

А. 911
/ 74

Рисун





П Р И Л О Ж Е Н І Е
— к ъ —
В С Е П О Д Д А Н Н Ъ Й Ш Е М У О Т Ч Е Т У
В о е н н а г о Г у б е р н а т о р а А м у р с к о й о б л а с т и
З а 1914 г о д ъ .

Изданіе Амурскаго Областного Статистическаго Комитета.



Б Л А Г О В ъ Щ Е Н С К Ъ .
Типо-литографія „Благовъщенскъ“ Торговаго Дома „И. Я. Чуринъ и К-о“.
1915 г.

1911



П Р И Л О Ж Е Н І Е

— к ъ —

В С Е П О Д Д А Н Н Ъ Й Ш Е М У О Т Ч Е Т У

В о е н н о г о Г у б е р н а т о р а А м у р с к о й о б л а с т и

З а 1914 г о д ь .

Изданіе Амурскаго Областного Статистическаго Комитета.

39




БЛАГОВЪЩЕНСКЪ.

Типо-литографія „Благовъщенскъ“ Торговаго Дома „И. Я. Чуринъ и К-о“.

1915 г.

39



89772

О Г Л А В Л Е Н І Е.


Содержаніе отдѣловъ.	Страницы.
	Отъ до.
<p>Географическій очеркъ Амурской области, границы, пространство орографія, рѣки, почва, геологическое строеніе, минеральныя богатства, климатъ, растительность, фауна, административное дѣленіе области</p>	1—8
<p>I. Производительныя силы области и экономическая дѣятельность населенія.</p>	
<p>Общая численность населенія области. Населеніе Амурскаго уѣзда, казачье, присокское, по линіи Амурской желѣзной дороги, городское и инородческое</p>	9—14
<p>Плотность населенія области, механической приростъ (Переселеніе въ область)</p>	15—20
<p>Земледѣліе, животноводство, огородничество, пчеловодство, садоводство, бахчеводство, табаководство, свиноводство</p>	20—35
<p>Обеспеченіе народнаго продовольствія</p>	35
<p style="text-align: center;">Промыслы населенія области:</p>	
<p>Звѣроловство, рыболовство, лѣсопромышленность, почтовая гоньба, извозъ, кустарный промыселъ и ремесленное производство</p>	35—44
<p style="text-align: center;">Горная промышленность:</p>	
<p>Золотопромышленность, каменноугольная промышленность, добыча и обжигъ известняка и огнеупорной глины</p>	44—65
<p>Желтый трудъ въ Амурской обл.</p>	65—69
<p>Фабрично-заводская промышленность</p>	69—70
<p>Торговля, ярмарочная торговля, Благовѣщенская Таможня, кредитныя учрежденія и учрежденія мелкаго кредита</p>	70—75
<p style="text-align: center;">II. Подати и повинности:</p>	
<p>Земскіе сборы, акцизные сборы, подводная, дорожная, квартирная и воинская повинности.</p>	75—76
<p style="text-align: center;">III. Общественное благоустройство и благочиніе:</p>	
<p>Казенныя, общественныя и частныя зданія</p>	77
<p>Дороги и дорожно-строительное дѣло, проселочныя дороги, переправы</p>	77—81
<p>Водныя пути сообщенія. Полгово-грузо-пассажирское движеніе, происшествія и аваріи съ судами на Амурскомъ бассейнѣ</p>	81—83
<p>Арестантскія работы на постройкѣ желѣзной дороги въ Амурской области</p>	83—89
<p>Амурская желѣзная дорога: западная, средняя и восточная части</p>	89—90
<p>Почта, телеграфъ и телефонъ</p>	90
<p>Народная нравственность</p>	90—91
<p>Арестанты и мѣста заключенія</p>	91—94
<p>Пожары</p>	94
<p style="text-align: center;">IV. Народное здравіе и общественное призрѣніе:</p>	
<p>Врачи, фельдшера и ихъ дѣятельность: больницы, лечебницы и пріемные покои; оспопрививаніе и телятники; Пастеровская станція</p>	94—96
<p>Ветеринарное дѣло</p>	96—100
<p>Насильственныя и случайныя смерти</p>	100—101
<p>Благотворительныя общества и учрежденія</p>	100—105
<p style="text-align: center;">V. Народное образованіе:</p>	
<p>Школы, библіотеки, музеи и періодическія изданія</p>	105—108

Приложенія.

Статистическія таблицы.

№№
таб-
лиць.

1. Распредѣленіе населенія по національностямъ.
2. " " " вѣроисповѣданіямъ.
3. " " " сословіямъ.
4. Движеніе населенія.
5. Посѣвъ и урожай хлѣбовъ и злаковъ.
6. Справочныя цѣны на предметы первой необходимости и рабочія руки по Амурской области.
7. Количество домашнихъ животныхъ.
8. Промысловая охота на звѣря и птицу.
9. Извозный промыселъ.
10. Кустарный промыселъ.
11. Число ремесленниковъ.
12. Число задолженныхъ рабочихъ по Амурскому и Буреинскому горнымъ округамъ.
13. Фабрики и заводы въ области.
14. О торгово-промышленныхъ предпріятіяхъ, о выбранныхъ свидѣтельствахъ на личныя промысловыя занятія и о суммѣ поступившаго промысловаго налога по г. г. Благовѣщенску, Зеѣ и Алексѣевску.
15. О денежныхъ операціяхъ кредитныхъ учрежденій.
16. Обороты ссудо сберегательныхъ кассъ.
17. Движеніе земскихъ сборовъ.
18. Городскіе доходы и расходы.
19. О натуральныхъ подводныхъ повинностяхъ.
20. О натуральной квартирной повинности.
21. О числѣ недоимокъ, числящихся за крестьян, насел. и частновладѣльцами.
22. О натуральныхъ дорожныхъ повинностяхъ.
23. Выполненіе призыва по воинской повинности.
24. О грузооборотахъ главныхъ пристаней по р. р. Амурскаго бассейна.
25. Почтово-телеграфная статистика.
26. О дѣятельности телефонной сѣти.
27. О числѣ и родѣ преступленій, подсудныхъ Окружному Суду.
28. О числѣ и родѣ проступковъ, подсудныхъ мировой юстиціи.
29. О движеніи уголовныхъ дѣлъ у мировыхъ судей.
30. О пожарахъ въ Амурской области.
31. О состояніи пожарной части.
32. О ходѣ эпизоотій на домашнихъ животныхъ.
33. О насильственныхъ и случайныхъ смертяхъ.
34. О числѣ и родѣ учебныхъ заведеній, учащихся и учащихся.



ГЕОГРАФИЧЕСКІЙ ОЧЕРКЪ

Амурской области.

Границы.

Амурская область, входящая въ составъ Приамурскаго Генераль-Губернаторства, находится въ Восточной части Сибири и занимаетъ часть Азіатскаго материка въ бассейнѣ верхняго и средняго теченія рѣки Амура, между $47^{\circ}40'$ и $55^{\circ}50'$ сѣверной широты и $121^{\circ}30'$ и 135° восточной долготы (отъ Гринвича).

Границами области служатъ: на западѣ условная линия, проходящая отъ мѣста сліянія рѣкъ Шилки и Аргуни къ Становому хребту, отдѣляющая Амурскую область отъ Забайкальской; на сѣверѣ Становой хребетъ служитъ границей ея съ Якутской областью, а на востокѣ — хребты Джугдырь, Бурейскій, рѣка Инъ и условная линия, проходящая отъ рѣки Инъ до рѣчки Забѣловой, а также сама рѣчка Забѣловая, отдѣляютъ ее отъ Приморской области; съ южной и юго-западной сторонъ граница области — рѣка Амуръ на протяженіи 1580 верстъ отъ начала ея до устья рѣчки Забѣловой, причѣмъ съ юга къ Амурской области примыкаетъ часть Китайскихъ владѣній — Гириньская и Хэйлуньцзанская провинціи Маньчжуріи, лежащія по правому берегу Амура; рѣка служитъ нашей естественной и государственной границей съ Китайской Имперіей.

Пространство.

Поверхность Амурской Области занимаетъ громадную площадь — она исчисляется приблизительно 36.695.800 десятинъ или 353.840 кв. верстъ; чтобы рельефнѣе представить эту цифру, достаточно упомянуть о томъ, что она въ восемь разъ больше Кіевской или Полтавской губ.; равна десяти губерніямъ Центральной Россіи или двумъ королевствамъ Швеціи и Норвегіи, взятымъ вмѣстѣ, но по сравненію съ сибирскими губерніями и областями она занимаетъ одно изъ послѣднихъ мѣстъ.

Орографія области.

Амурская область представляетъ большое разнообразіе въ строеніи своей поверхности. Согласно теоріи ученыхъ, часть Восточной Сибири съ бассейномъ Амура въ орографическомъ отношеніи раздѣляется на три главнѣйшихъ уступа, представляющихъ изъ себя обширныя плоскогорья, постепенно опускающіяся къ Великому Океану и отличающіяся другъ отъ друга своей высотой; въ Амурской области границы этихъ плоскогорій выражены горными хребтами; эти хребты образуютъ нѣсколько отдѣльныхъ цѣпей, которыя служатъ границами трехъ главныхъ орографическихъ областей, наполняющія послѣднія своими отрогами и представляющія среди нихъ отдѣльныя поднятія. Амурская область можетъ быть названа страной плоскогорій: хребтами окаймлены не только ея окраины, но и сама она изрѣзана отдѣльными отрогами и поднятіями. Становой хребетъ, проходящій съ запада на востокъ и служащій сѣверно-западной границей области, начинается въ Забайкальѣ горной грядой, между р.р. Шилкой и Газимуромъ. Этотъ хребетъ съ отдѣльными вершинами, достигающими 4000 футовъ абсолютной высоты, подъ именемъ Газимурскихъ горъ пересекаетъ р. Амазаръ и, принимая широтное направленіе, получаетъ названіе Станового хребта. Въ предѣлахъ Амурской области хребетъ со своими отдѣльными вершинами достигаетъ 7000 фут. надъ уровнемъ моря. Общій ландшафтъ плоскихъ предгорій, изъ которыхъ состоитъ широкое основаніе Станового хребта, представляетъ болотистую страну, прорѣзанную низменностями, по которымъ протекаетъ множество рѣкъ, рѣчекъ и ручьевъ; среди всей этой картины возвышаются то сплошные гребни, то одиноко стоящія вершины — „гольцы“, съ нагроможденными на нихъ глыбами гранита или покрытыми мелкимъ кедровымъ сланцемъ; такой рельефъ придаетъ берегамъ рѣчекъ мрачный видъ и дѣлаетъ ихъ малодоступными, особенно въ верхнемъ теченіи.

Отъ верховьевъ Олдоя Становой хребетъ тянется параллельно Амуру и между лѣвыми притоками этой рѣки, соединяется съ Нерчинскими горами; направляясь въ сѣверо-восточную часть области, онъ отдѣляетъ къ юго-востоку массивный кряжъ Тукурингра, служащій водораздѣломъ Гилюя и Уркана и, образуя своей оконечностью скалистый правый берегъ р. Зеи,

на теченіи ея внизъ отъ устья Гилюя, заканчивается этимъ крутымъ обрывомъ. Тукурингра на лѣвомъ берегу Зеи продолжается горами Кехкая, находящимися въ соприкосновеніи съ идущими на востокъ горами Джогду, служащими водораздѣломъ между Зеей и Депомъ и между правымъ притокомъ Селемджи—Норой и Зеей; невысокіе отроги этихъ горъ пологими возвышенностями опускаются къ рѣчнымъ долинамъ. На востокъ Амурской области Джагду соединяется съ хребтомъ Джугдырь, служащимъ водораздѣломъ между Зеей и Удою; продолжаясь на югъ онъ приближается къ Селемджѣ и затѣмъ, направляясь на востокъ. Джугдырь подъ именемъ Селемджинскихъ горъ соединяется съ цѣпью горъ подъ названіемъ Буреинскихъ.

Буреинскій хребетъ служитъ водораздѣломъ Буреи и Амгуни; приближаясь къ Амуру хребетъ принимаетъ юго-западное направленіе и заставляетъ рѣку въ среднемъ ея теченіи дѣлать глубокую излучину; здѣсь-же Буреинскій хребетъ отдѣляетъ отъ себя горный кряжъ Лагарь-Ауль и мѣстность, окаймленная оконечностью хребта и этимъ кряжемъ, представляетъ обширную горную страну подъ названіемъ «Малый Хинганъ». Подходя къ Амуру отроги Малаго Хингана, вмѣстѣ съ Маньжурской вѣтвью горнаго хребта, сдавливаютъ рѣку и образуютъ узкій проходъ отъ ст. Пашково до ст. Екатерино-Никольской.

Отдѣльныя вершины хребта, разбросанныя среди болотистыхъ низменностей въ верховьяхъ р. Буреи, достигаютъ 6 тыс. фут. надъ уровнемъ моря; гребень Буреинскаго хребта представляетъ большею частью голыя вершины усѣянные разрушившимся горными породами; направляясь къ юго-востоку отроги Буреинскаго хребта понижаются и принимаютъ видъ холмовъ, изрѣзанныхъ долинами и покрытыхъ древесной растительностью. Кромѣ этихъ горныхъ цѣпей верхнее теченіе Амура пересѣкаетъ хребетъ Большой Хинганъ, начинающійся въ Китаѣ близъ Калгана; занимая своими отрогами обширную площадь сѣверо-западной Маньчжуріи, онъ подходитъ къ берегамъ Амура и прорѣзаемый имъ направляется къ р. Зеѣ, представляя собою прерывающійся рядъ невысокихъ сопокъ. Къ юго-востоку отъ мѣста прохожденія Большого Хингана, въ предѣлахъ Амурской обл., начинается Амурско-Зейскій водораздѣлъ, высота котораго незначительна и лишь въ рѣдкихъ случаяхъ превосходитъ 1000 фут. надъ поверхностью Амурской долины.

Всѣ разсмотрѣнныя горы и плоскогорія Амурской области прорѣзаны низменностями, по которымъ протекаетъ множество рѣкъ, рѣчекъ и ручьевъ. Самыя большія низменности области—Зея Буреинская и Средне-Амурская.

Зея-Буреинская неизменность начинаясь отъ нижняго теченія самаго большого притока Зеи-Селемджи тянется широкой полосой по лѣвому берегу Зеи, пересѣкаетъ лѣвые притоки этой рѣки—Бирму, Томь, Бѣлую, Будунду, подходитъ къ самому Амуру и идетъ по его берегу до пониженія Буреинскихъ горъ, захватывая лѣвые притоки Амура-рѣчку Завитую и нижнія теченія рѣкъ Буреи и Архары. Зея-Буреинская низменность называется Амурской преріей: среди ея почвъ, имѣются даже подобіе чернозема мощностью отъ 12-16 см. Эта низменность наиболѣе пригодна для земледѣлія; ея почва немного похожа на почву черноземной Россіи и районъ этотъ началъ, поэтому, заселяться рано. Средне-Амурская низменность тянется неширокой полосой въ 50-100 верстъ ширины по Амуру на востокъ отъ Буреинскихъ горъ и заходитъ въ граничащую съ Амурской—Приморскую область.

Рѣки области.

Огромная площадь занимаемая областью, множество отроговъ, хребтовъ, возвышенностей и покатостей, обиліе тропическихъ осадковъ заставляютъ предполагать о наличіи въ области водныхъ бассейновъ и довольно бросить бѣглый взглядъ на карту, чтобъ убѣдиться въ справедливости этого рѣшенія: цѣлая система рѣкъ и рѣчекъ, составляющихъ одинъ огромный лѣвый бассейнъ Амура, орошаетъ область; свое названіе область получила отъ главной рѣки протекающей по ней-Амуру; Амуръ образуется отъ слиянія двухъ рѣкъ—Шилки и Аргуни, сливающихся на границѣ Забайкальской области. Общая длина его отъ слиянія этихъ рѣкъ до впаденія его въ Великій Океанъ около 2775 верстъ. Амуръ, какъ рѣка лежащая въ области муссоновъ Тихаго Океана, не имѣетъ такого громаднаго разлива весною, какъ рѣки Европейской Россіи, ибо снѣга зимою въ области почти не бываетъ, но зато въ іюлѣ и въ августѣ, въ періодъ тропическихъ дождей, бываютъ громаднѣйшіе разливы, причемъ уровень рѣки поднимается очень быстро и, случается, достигаетъ 6-7 саж;—по этому бассейнъ Амура весьма великъ (десятое мѣсто на земномъ шарѣ) и достигаетъ 1.700.451 кв. верстъ, причемъ 880.547 кв. верстъ находятся въ предѣлахъ Россійской Имперіи.

По области Амуръ протекаетъ на протяженіи 1580 верстъ и на всемъ этомъ пространствѣ онъ судоходенъ, представляя собою главный водный путь для движенія въ Амурскую область.

Въ своемъ верхнемъ теченіи, начиная отъ Забайкалья и до Благовѣщенска, рѣка прорѣзываетъ горныя хребты, спускающіеся къ рѣкѣ крутыми обрывами, которые сдавливаютъ русло рѣки и часто заставляютъ Амуръ извиваться въ скалистыхъ берегахъ; мѣстами эти возвышенности отодвигаются отъ рѣки и образуютъ съ обѣихъ сторонъ рѣчную долину въ двѣ и болѣе верстъ ширины; начиная-же отъ устья Зеи и до второго значительнаго притока своего — Буреи, берега Амура представляютъ низменную, безлѣсную равнину, раскинувшуюся приблизительно на 262 версты къ сѣверу; затѣмъ, преодолевая 120 верстное пространство Бурейнскаго хребта, гдѣ рѣка чрезъ узкій проходъ несетя быстрымъ потокомъ, Амуръ вступаетъ, наконецъ, въ Средне-Амурскую низменность, представляющую собою необозримую равнину покрытую рѣдкими перелѣсками, множествомъ озеръ и болотъ съ густымъ травянымъ покровомъ; здѣсь онъ расширяется, разбивается на большое количество протоковъ и образуетъ массу острововъ. Протекая по области, Амуръ на своемъ большомъ протяженіи принимаетъ въ себя множество большихъ и малыхъ притоковъ; притоки его верхняго теченія, выше рѣки Зеи, незначительны, такъ какъ отстоящіе близко отъ рѣки горныя водораздѣлы исключаютъ возможность впаденія въ него притоковъ. Наиболѣе замѣтными притоками верхняго теченія Амура являются:

Амазаръ, Олдой, Ольга, Урканъ, Неверъ, Бѣлая, Уруша, Буринда, Бурей.

Въ среднемъ теченіи Амуръ принимаетъ въ себя;

Зею, Архару, Бурею, Завитую, Большую Биру.

Самыми большими притоками Амура и главными послѣ него рѣками въ области являются Зея и Бурей.

Рѣка Зея-самый большой изъ лѣвыхъ притоковъ Амура; она беретъ свое начало на южныхъ склонахъ Становаго хребта (на границѣ Амурской обл. съ Якутской), впадаетъ въ Амуръ у Благовѣщенска; имѣя длину въ 1100 верстъ при ширинѣ отъ 150 сажень до 3¹/₂ верстъ, она судоходна лишь на протяженіи 900 верстъ считая отъ Благовѣщенска; выше же этихъ 900 верстъ отъ ея устья пароходы даже въ среднюю воду заходятъ остерегаются, такъ какъ въ этомъ мѣстѣ Зея, протекая между горами, изобилуетъ порогами; изъ многочисленныхъ притоковъ Зеи наиболѣе значительными являются съ правой стороны:

Брянта, Гиллюй, Урканъ, Большая Пера

Все перечисленныя рѣки, притоки Зеи съ правой стороны, не судоходны, хотя въ большую воду по нѣкоторымъ изъ нихъ могутъ ходить маленькіе пароходы: но все они вполне пригодны для сплава лѣса и водоснабженія, не промерзая даже въ самыя суровыя зимы. Большая Пера приобрѣла огромное колонизаціонное значеніе съ открытіемъ движенія по Амурской жел. дорогѣ Гиллюй, впадающей въ Зею съ правой стороны, чрезвычайно быстрая рѣка; пробѣгая среди крутыхъ, скалистыхъ береговъ, имѣя быстрое теченіе она совершенно непригодна для судоходства, хотя длина теченія ея около 450 в. Все остальные притоки Зеи съ правой стороны, имѣя болѣе или менѣе значительную длину теченія совершенно непригодны для судоходства, но пригодны для сплава лѣса и водоснабженія селеній, расположенныхъ по нимъ и по берегамъ ихъ многочисленныхъ притоковъ. Къ числу значительныхъ лѣвыхъ притоковъ Зеи принадлежатъ:

Селемджа, Бирма, Томъ, Дець, Будунда.

Лишь лѣвые притоки Зеи, какъ болѣе значительные по своимъ размѣрамъ, имѣютъ большое значеніе для осѣвшаго около нихъ населенія. Однимъ изъ самыхъ главныхъ притоковъ Зеи является рѣка Селемджа, которая при длинѣ своей въ 700 верстъ, при ширинѣ отъ 150 до 300 саж., судоходна въ среднюю воду до Экимчава, низовья этой рѣки постепенно заселяются переселенцами. Рѣка Томъ при длинѣ въ 300 верстъ и ширинѣ въ 150—200 саж. доступна для плаванія лишь мелко сидящихъ пароходовъ верстъ на 100, на всемъ же остальномъ пространствѣ имѣетъ значеніе, какъ рѣка, годная для сплава лѣса и водоснабженія многочисленныхъ поселковъ по ея берегамъ. Рѣка Дець имѣетъ протяженіе на 250 верстъ; въ смыслѣ доступности она мало еще изслѣдована, но вполне извѣстно, что доступна для сплава лѣса.

Второй значительный лѣвый притокъ Амура— рѣка Бурей, берущая свое начало въ горахъ Бурейнскаго хребта, въ своей верхней части имѣетъ горный характеръ, часто преграждается многочисленными порогами, дѣлающими плаваніе по ней небезопаснымъ даже въ среднюю воду; лишь ниже

устья своего незначительнаго праваго притока Пайкана, рѣка выходитъ на широкую, покрытую богатой растительностью, долину и среди пышнаго ландшафта доходитъ до впаденія въ Амуръ.

Общая длина Буреи опредѣляется въ 750 верстѣ. Въ среднюю воду она судоходна на протяженіи 400 верстѣ, считая отъ устья; ширина ея въ нижнемъ и среднемъ теченіи колеблется отъ 100 до 250 сажень. Изъ притоковъ ея болѣе значительными являются—Ниманъ съ правой стороны и Тырма—съ лѣвой, притоки эти пригодны лишь для сплава лѣса. Весь бассейнъ Буреи равняется приблизительно 70.000 кв. верстѣ, но ввиду своего гористаго характера онъ является малодоступнымъ, а потому, за исключеніемъ низовій, занятыхъ колонизаціей, менѣе оживленный, чѣмъ бассейнъ р. Зеи. Только благодаря находенію въ верховьяхъ Буреи богатыхъ залежей россыпи и коренныхъ мѣсторожденій золота, привлекается населеніе въ этотъ дикій и малодоступный край. Изъ остальныхъ притоковъ Амура ни Завитая, ни Биджанъ, ни Архара не судоходны на всемъ своемъ пространствѣ; можно лишь сказать объ общемъ значеніи ихъ, какъ и о всѣхъ незначительныхъ рѣкахъ: онѣ вполне пригодны для сплава лѣса; служатъ прекраснымъ источникомъ водоснабженія прибрежныхъ поселеній, не промерзая въ суровыя зимы.

Кромѣ описанныхъ рѣкъ, наиболѣе крупныхъ, впадающихъ въ Амуръ и его значительные притоки, въ предѣлахъ Амурской области находится великое множество мелкихъ рѣчекъ, орошающихъ область въ различныхъ направленіяхъ; одни изъ нихъ являются золотоносными и населеніе въ ихъ долинахъ занимается золотопромышленной дѣятельностью, другія—орошаютъ районы колонизаціи и служатъ цѣлямъ сельскаго хозяйства, пробѣгая по наиболѣе заселеннымъ пунктамъ области.

Изъ этого краткаго обзора можно видѣть, какъ обильно орошена Амурская область; но рѣки области имѣютъ то отличіе отъ рѣкъ Европейской Россіи, что выступаютъ изъ береговъ и разливаются не весной, а въ срединѣ лѣта, когда повсемѣстно по области идутъ обильные дожди, причемъ вода въ рѣкахъ подымается чрезвычайно быстро, заливая пониженныя мѣста долинъ, верѣдко принося вредъ земледѣльческому населенію области: уносится заготовленное сѣно, заливаются посѣянные по долинамъ поля и разрушаются пути сообщеній,—все это благодаря горному характеру рѣкъ и малоснѣжнымъ зимамъ: зимою эти рѣчки часто промерзаютъ насквозь, лишая населеніе пользоваться ими, какъ источниками водоснабженія.

Почва.

Почва и сложные процессы почвообразованія области стали лишь въ недавнее время предметомъ научнаго изученія; проф. Глинка далъ первую сводку данныхъ о почвахъ Амурской области, причемъ въ этихъ выводахъ онъ пришелъ къ слѣдующему заключенію: „Почвы Амурской области принадлежатъ почти исключительно двумъ типамъ, а именно: подзолистому, и болотному“.

Изъ подзолистыхъ почвъ широко распространены въ области каменистыя разности и кромѣ нихъ встрѣчаются также супесчаныя и суглинистыя; послѣднія рѣдко имѣютъ характеръ легкихъ суглинокъ, чаще это средніе и тяжелыя суглинки.

Болотистый типъ въ области очень распространенъ и встрѣчается гораздо чаще, чѣмъ подзолистый при чемъ въ предѣлахъ болотнаго типа отличаютъ двѣ разности: 1) болотныя почвы водораздѣловъ и 2) болотныя почвы рѣчныхъ долинъ; первая изъ этихъ группъ слагается почти всегда супесчаными разностями, вторая же чаще всего представлена суглинистыми почвами; кромѣ этихъ ярко выраженныхъ почвъ, въ области встрѣчаются разности ихъ, причемъ случается, что болотныя почвы, рядомъ постепеннаго перехода связываются съ почвами подзолистыми; отъ сложности этихъ сочетаній почва Амурской области весьма разнообразна: по склонамъ горъ она камениста, въ низменностяхъ слишкомъ болотна, въ болѣе возвышенныхъ долинахъ и по берегамъ рѣчекъ суглинистая, супесчаная или представляетъ собою кочкарныя болота (мари) съ возвышающимися среди нихъ цѣпями сопокъ и, наконецъ, въ долинахъ большихъ рѣкъ подобіе чернозема въ 12—15 сантим. глубиною. Въ нѣкоторыхъ мѣстахъ, какъ на примѣръ, на сѣверо-западѣ области (отъ ст. Магдагачи Амурской жел. дор. до границы съ Забайкальской областью) въ почвѣ попадается щебень, сильно затрудняющій обработку пашень, хотя присутствіе его весьма благоприятно для пашень: камень способствуетъ большому прогрѣванію полей и освобожденію ихъ отъ излишней влажности. Самыя пригодныя почвы по легкости ихъ разработки, количеству растительнаго перегноя и плодородности встрѣчаются въ долинахъ главныхъ рѣкъ Амурской области—Амура,

Зеи, Буреи, Селемджи, Архары, а также по берегамъ притоковъ этихъ рѣкъ и по отлогимъ склонамъ падей (долинъ) или въ самыхъ падахъ. Объясняется это наносомъ рѣкъ во время разливовъ: почвы эти илисто-песчанья, онѣ изъ всѣхъ описанныхъ выше почвъ Амурской области отличаются сухостью, плодородіемъ и наиболѣе легки для разработки; единственный недостатокъ ихъ заключается въ томъ, что, находясь вблизи береговъ рѣкъ, онѣ подвергаются капризамъ послѣднихъ во время обильныхъ лѣтнихъ дождей, при чемъ очень часто своимъ разливомъ наносятъ большіе убытки земледѣльцу. Въ лучшихъ разновидностяхъ этихъ почвъ (Тамбовская, Гильчинская волости) верхній, пахотный слой черноземной земли достигаетъ 7 вершковъ глубины и въ сыромъ состояніи очень похожъ по внѣшнему виду на черноземъ центральныхъ руссійскихъ губерній, но по плодородію ниже его; подъ пахотнымъ слоемъ этихъ почвъ находится, обыкновенно, глубокой пластъ глины, плохо пропускающей влагу, вслѣдствіе чего въ ненастное время, во время непрерывающихся лѣтнихъ дождей почвы раскисаютъ, становятся вязкими и очень трудными для обработки.

Общій взглядъ специалистовъ на почвы Амурской области таковъ: чѣмъ дальше углубляться къ сѣверу и сѣверо-западу области, тѣмъ почвы становятся бѣднѣе. Однако, при всѣхъ почвенныхъ особенностяхъ области, при наличіи суроваго климата за полвѣковое существованіе въ ней земледѣлія, въ области ни разу не замѣчалось полного недорода, что періодически наблюдается въ Европейской Россіи; даже плохіе урожаи здѣсь рѣдкое и далеко не повсемѣстное явленіе.

Въ настоящее время небольшой запасъ цѣнныхъ и пригодныхъ для разработки почвъ по долинамъ рѣкъ Зея-Буреинской низменности исчерпанъ и неблагоприятныя почвенныя условія страны начинаютъ отражаться на дальнѣйшемъ успѣшномъ заселеніи области, а все сказанное указываетъ на необходимость, въ цѣляхъ заселенія, производства широкихъ меліорацій въ Амурской области, направленныхъ на осушеніе почвъ и освобожденіе ихъ отъ древеснаго и крова.

Геологическое строеніе Амурской области.

Геологическое строеніе области представляетъ собою формаціи: третичную, юрскую, девонскую и кристаллическихъ породъ. Главную основу многочисленныхъ горныхъ цѣпей въ области составляютъ гранитныя кристаллическія породы. Кромѣ этой общей характеристики геологическаго строенія въ области встрѣчаются также формаціи и осадочнаго отложенія, на примѣръ: на южномъ склонѣ Станового хребта проходитъ известняковая полоса отъ верховьевъ Зеи чрезъ Олдой къ Шилкѣ; далѣе къ югу области встрѣчаются, главнымъ образомъ, глинистосланцевыя породы, песчаники и конгломераты съ болѣе или менѣе толстыми пластами и прослойками каменнаго угля. На всемъ пространствѣ, занятомъ этими отложеніями, мѣстами встрѣчаются кристаллическія породы, въ которыхъ пласты угля — графита чередуются съ осадочными породами, доказывающими ихъ нептуническое происхожденіе; встрѣчаются также породы вулканическія: темный базальтъ, магнитный желѣзнякъ и другіе, говорящіе о давно прошедшей дѣятельности подземныхъ силъ.

Минеральныя богатства области.

Минеральныя богатства области весьма разнообразны, цѣнны и неистощимы. По неистощимымъ запасамъ своихъ разнородныхъ рудныхъ залежей она, по справедливости, можетъ быть поставлена во главѣ всѣхъ частей Россійской Имперіи.

Золотоносныя росыпи Амурской области по своему богатому содержанию золота, по обширному району распространенія, обнимающаго всю область, ставятъ ее въ исключительное положеніе.

Неистощимы также запасы желѣзной руды въ области, которая почти вся, какъ показываютъ изслѣдованія ученыхъ, лежитъ на желѣзно-рудной подпочвѣ и во многихъ мѣстахъ обнаруживаетъ значительную магнитную напряженность. Въ очень многихъ мѣстахъ области обнаружены громаднѣйшія залежи каменнаго угля, какъ на примѣръ: у ст. Черняевой, на Олдой, близъ стан. Иннокентьевской, въ верхнемъ теченіи рѣкъ Зеи и Буреи; въ настоящее время съ проведеніемъ желѣзной дороги, этого могучаго фактора дальнѣйшаго промышленнаго развитія области, можно надѣяться, что лежащіе до сего времени богатства найдутъ для себя предпринимателя и завоюютъ соответствующее положеніе на рынкѣ.

Въ Хинганѣ и во многихъ горныхъ кряжахъ, окружающихъ рѣки Зею, Бурею, Амуръ открыты мѣсторожденія мѣдной руды. Въ верховьяхъ Зеи и ея многочисленныхъ притоковъ, на склонахъ Яблоновскаго хребта обнаружены серебро-свинцовыя руды; мраморъ, сюрма, бѣлая глина (каолянъ), аметисты и другіе драгоценныя камни и минералы встрѣчаются на огромной площади еще мало изслѣдованной области.

Кромѣ этого область изобилуетъ минеральными источниками, которые за отдаленностью и плохими путями сообщенія еще мало изслѣдованы, за исключеніемъ источника вблизи станицы Игнашинской.

Климатъ.

Изученіе климата Амурской области до послѣдняго времени ограничивалось долиной Амура и лишь съ 1908 года, въ связи съ надобностями постройки Амурской желѣзной дороги, а также колонизаціонными цѣлями, были основаны метеорологическія наблюденія Амурскимъ Переселенческимъ Управленіемъ внутри области; на основаніи этихъ кратковременныхъ наблюденій, не позволяющихъ дѣлать общіе выводы о климатѣ области, можно рельефно намѣтить его контуръ, тѣмъ болѣе, что метеорологическія станціи разбросаны въ разныхъ концахъ страны. На основаніи данныхъ Метеорологическаго бюро Амурской области, полученныхъ на станціяхъ въ разное время можно заключить, что климатъ Амурской области въ общемъ континентальный, сырой и суровый, довольно неблагоприятный несмотря на южное положеніе области. Эта общая характеристика можетъ быть дополнена, на основаніи этихъ данныхъ тѣмъ, что въ Амурской области наблюдается правильное распрежденіе осадковъ: мало зимой и много лѣтомъ. Географы объясняютъ это тѣмъ, что область входитъ въ обширную „область муссоновъ“, которые проходятъ чрезъ Индо-Китай, собственно Китай, Корею и Маньчжурію; эти то вѣтры, зимою сѣверно-западные, сухіе и холодные, а лѣтомъ юго-восточные, влажные и теплые, обуславливаютъ это правильное выпаденіе осадковъ, являясь климатической особенностью Дальняго Востока.

Приводимыя ниже данныя наблюденій на метеорологическихъ станціяхъ нужно считать приблизительными, такъ какъ всѣ они разновременны, станціи расположены на различныхъ высотахъ надъ уровнемъ моря и, кромѣ того, находятся въ различныхъ орографическихъ условіяхъ, что не могло не отразиться на колебаніи температуры. Однако данныя показаній четырехъ пунктовъ будутъ въ общихъ чертахъ приблизительно вѣрно рисовать картину главнѣйшихъ элементовъ климата Амурской области.

Напримѣръ, выводы средней температуры воздуха:

Названіе орографическихъ частей области	Названіе станцій	Высота надъ уровнемъ моря	Средняя температура воздуха по Цельсію.						Періодъ наблюденій
			Зима	Весна	Лѣто	Осень	Годов	Вегетаціоннаго періода*	
Нижнее плоскогорье.	Албазинъ.	830	-27,5	-2,2	+15,9	-4,5	-4,5	+13,5	1891— 92 г.
Плоскія возвышенности.	Черняево.	731	-24,7	-0,7	+17,8	-2,6	-2,5	+14,9	1902— 07 г.
Низменности.	Благовѣщенскъ.	390	-21,5	+0,9	+19,4	+0,6	+0,1	+16,0	1887— 90 г.
Долины Амура.	Екатерино-Никольская.	310	-19,2	+1,2	+18,0	+2,8	+0,7	+16,1	1897—907 г.
Средняя выведенныхъ температуръ по временамъ года.			-23,2 ⁰	-0,2 ⁰	+17,7 ⁰	0,9 ⁰	-1,6 ⁰	+15,1	Средняя.

Изъ этой таблицы видно, что средняя температура зимы равная $-23,2^{\circ}$ превосходитъ зимнюю температуру Иркутска и Томска (-17°) , а средняя температура лѣта $(17,7^{\circ})$ превосходитъ температуру Иркутска $(16,6^{\circ})$, соответствуя своему болѣе южному положенію. Средняя температура вегетаціоннаго періода $(+15,1^{\circ})$ болѣе благоприятна, нежели термическія условія для Томска, гдѣ она равняется $13,3^{\circ}$. Отходя отъ среднихъ величинъ можно сказать, что лѣто стоитъ очень жаркое; самыя сильныя жары стоятъ приблизительно съ 15-го іюня по 20 іюля; въ послѣднихъ числахъ іюня температура воздуха достигаетъ $+35^{\circ}$, $+40^{\circ}$ по Цельсію, причеиъ разность показаній термометра зимою и лѣтомъ доходитъ въ среднемъ до $46,9^{\circ}$ по Цельсію; однако, несмотря на эти рѣзкія колебанія температуры, температура вегетаціоннаго періода можетъ быть признана благоприятной для земледѣлія. Сильное вліяніе на температуру области оказываетъ очень неравномѣрное распрежденіе осадковъ по временамъ года, зависящее отъ направленія вѣтровъ, дующихъ съ правильностью муссоновъ: зимою съ сѣверо-запада, а лѣтомъ съ юго-востока; обращаясь къ таблицѣ распрежденія осадковъ, выпадающихъ на метеорологическихъ пунктахъ, можно видѣть, что общее количество годовыхъ осадковъ въ области очень велико и указываетъ на сырость климата.

Названіе орографическихъ пунктовъ	Названіе станцій.	Количество осадковъ въ миллиметрахъ.						Періодъ наблюденій
		Зима	Весна	Лѣто	Осень	За годъ	Вегета- ціоннаго періода	
Нижнее плоскогорье.	Албазинъ.	4,7	23,0	223,0	47,3	298,0	245,0	1891— 92 г.
Плоскія возвышенности.	Черняево.	12,0	63,7	233,8	54,7	364,2	310,2	902—907 г.
Ниаменности.	Благоищенскъ.	7,9	70,4	326,1	101,4	505,8	444,7	1877—907 г.
Долины Амура.	Екатерино-Никольская.	1,9	76,8	326,6	101,0	506,6	461,2	1890— 92 г.
Общее количество осадковъ за наблюдаемые годы		26,5	233,9	1109,5	304,4	1674,6	1461,1	Общее количество осадковъ.
Средняя выведеннаго количества осадковъ по временамъ года. **)		6,6	58,4	277,3	76,1	418,5	365,2	Средняя по временамъ года.

*) Вегетаціонный періодъ—май, июнь, июль, августъ и сентябрь.

**) Зима—декабрь, январь, февраль; весна—мартъ, апрѣль, май; лѣто—июнь, июль, августъ; осень—сентябрь, октябрь, ноябрь.

Изъ таблицы непосредственно можно замѣтить, что общее количество осадковъ велико (418.5) и указываетъ на сильную влажность области; принимая во вниманіе, что до 90% осадковъ падаетъ здѣсь на вегетаціонный періодъ времени, можно заключать о малоснѣжности зимы въ Амурской области. Эти особенности климата, т. е. обиліе осадковъ въ растительный періодъ года, при отсутствіи снѣга во время суровой зимы, крайне неблагоприятно отражаются на сельскомъ хозяйствѣ области: отъ частыхъ и обильныхъ дождей является избытокъ влаги, которая не будучи въ состояніи впитываться въ почву, особенно въ глинистую, застаивается, образуя въ нѣкоторыхъ мѣстахъ сплошныя болота; засѣваемая въ болѣе сухихъ мѣстахъ хлѣба тянутся, обыкновенно, въ солому, давая малопитательное и тощее зерно; вслѣдствіе дождливаго лѣта, нѣкоторые изъ хорошихъ сортовъ хлѣбныхъ злаковъ не могутъ вызрѣть, другіе захваченные тропическими дождями области, нерѣдко, проростають въ снопахъ; обиліе въ области всякаго рода мошкеры (такъ называемаго „гнуса“) объясняется также излишней влажностью климата. За послѣднее время гидротехническія работы, предпринимаемыя Амурскимъ Переселенческимъ Управленіемъ, показали, что можно съ успѣхомъ бороться противъ избытка влаги, неблагоприятно отражающемся на земледѣліи.

Изъ этого краткаго описанія климата Амурской области можно замѣтить отличительные признаки его отъ климата Европейской Россіи: зима—длинная, суровая, малоснѣжная, а лѣто—короткое, жаркое и дождливое. Суровость и малоснѣжности зимы, осенніе ранніе заморозки, въ связи съ чрезвычайнымъ обиліемъ лѣтнихъ осадковъ, обуславливають глубокое промерзаніе почвы, которая за короткіе лѣтніе мѣсяцы не успѣваетъ оттаять; эта, такъ называемая „вѣчная мерзлота“, подходящая близко къ поверхности почвы, встрѣчается почти во всѣхъ районахъ Амурской области, въ южныхъ частяхъ области она ограничивается пониженными мѣстами болотистыхъ падей и рѣчныхъ долинъ, въ сѣверныхъ же районахъ области постоянная мерзлота въ почвѣ—явленіе повсемѣстное, какъ на пониженныхъ мѣстахъ, такъ и на приподнятыхъ склонахъ. Однако, необходимо отмѣтить, что постоянная мерзлота не является препятствіемъ для земледѣлія, такъ какъ растенія приспособляются къ ней, распространяя свои корни въ верхнихъ слояхъ почвы и вопросъ въ этомъ отношеніи заключается въ томъ, что природа этого фактора еще не изучена, а потому производство меліорацій почвы усложняется и удорожается.

Несмотря на эти отрицательныя стороны, свойственныя климату Амурской области, нельзя не прийти къ заключенію, что климатическія и почвенныя условія, въ общемъ, благоприятны для жизни и дѣятельности земледѣльческаго населенія области и, если Амурская обл. не знаетъ обильныхъ урожаевъ, то въ ней не наблюдается и замѣтныхъ недородовъ. Дальнѣйшее интенсивное заселеніе области и трудолюбіе сельскаго населенія ея есть залогъ будущаго процвѣтанія этой богатой окраины Великой Россійской Имперіи.

Раститель-
ность области Несмотря на суровый климатъ, оказывающій очень сильное вліяніе на растительный міръ, растительность Амурской области отличается богатствомъ и разнообразіемъ видовъ, роскошью и своеобразностью своихъ формъ. Въ области произрастають почти всѣ породы деревьевъ, свойственныхъ

сѣверному и южному умѣреннымъ поясамъ. Въ сѣверныхъ частяхъ области, примыкающимъ къ Становому хребту и его горнымъ кряжамъ, преобладающими древесными породами являются, преимущественно, хвойныя: сибирская пихта, кедръ, ель, сосна, лиственница; благодаря разнообразію почвъ, перемежанныхъ между собою, всѣ породы, произрастающія въ области, растутъ не отдѣльными группами, а всегда перемежанными, особенно въ обширныхъ, непроходимыхъ, таежныхъ пространствахъ; главную примѣсь составляетъ бѣлая и черная береза. По мѣрѣ удаленія на югъ, хвойный лѣсъ подымается на вершины горъ, уступая въ долинахъ мѣсто породамъ лиственнымъ, имѣющимъ особенно роскошный видъ въ низовьяхъ Буреи и въ падахъ хребта Малый Хиргань: дубъ, кленъ, вязъ, липа, ясень, тополь, осина, акація, ольха, ильмъ. Необходимо замѣтить, что всѣ лиственные породы развиты очень плохо, размѣры же хвойныхъ деревьевъ области бывають огромныхъ размѣровъ, какъ въ высоту, такъ и въ толщину, но неудобство лѣсовъ области заключается въ томъ, что они всегда находятся далеко отъ населенныхъ мѣстъ, мѣстности же съ осѣвшимъ населеніемъ не имѣють лѣса.

Лучшіе лѣса области расположены далеко въ глубь страны по верховьямъ непривѣтливыхъ и глухихъ рѣкъ Зеи, Селемджи, Буреи и, главнымъ образомъ, по ихъ притокамъ: Тырмѣ, Норѣ, Томи, Большой и Малой Перѣ, Урканѣ Тыгдѣ, Дену, Ту и вдоль линіи Амурской желѣзной дороги отъ р. Зеи на западъ до границы съ Забайкальской областью.

Площадь лѣсовъ въ области, подчиненныхъ лѣсохранительному надзору составляетъ около 34 мил. десятинъ; по роду владѣнія всѣ лѣса области дѣлятся на двѣ категоріи: лѣса единственнаго владѣнія казны и лѣса на крестьянскихъ владѣніяхъ.

Наибольшимъ разнообразіемъ отличается травяная растительность области. Между травами области болѣе 100 видовъ исключительно свойственны ей, многія породы является общими съ сосѣдними странами: Забайкальемъ (500 видовъ), Китаемъ, Японіей, Камчаткой и Европейской Россіей (болѣе 300 видовъ). Амурской области свойственны высокія травы, тростинки, полынья, лиліи, колокольчики и другія цвѣточныя и луговыя растенія, покрывающія нестрымъ ковромъ поверхность области; однако травы области малопитательны, вслѣдствіе влажности климата и недостатка органическихъ солей, онѣ служатъ плохимъ кормомъ для скота,

Фауна

Подобно разнообразію флоры мѣръ животныхъ области также богаты и разнообразны и характеризуется тѣмъ, что среди ея представителей встрѣчаются животныя и сѣверныхъ—холодныхъ, и южныхъ жаркихъ—странъ, представляя разительный контрастъ въ сочетаніи тропическаго юга и полярнаго сѣвера.

Въ верховьяхъ Амура, Зеи, Селемджи и Буреи, а также по ихъ многочисленнымъ притокамъ встрѣчаются лось и сѣверный олень, рысь и расомаха; южная антилопа видитъ свою сѣверную сестру—козулю; лось изюбрь, горный волкъ, медвѣдь, кабанъ кабарга, бѣлка, бурундукъ, лисица, енотовидная собака, соболь, горностаи, выдра, барсукъ, все это разнообразіе подтверждаетъ только-что высказанную мысль. Также рельефно выступаетъ это сочетаніе юга съ сѣверомъ въ царствѣ пернатыхъ, гдѣ южный фазанъ часто встрѣчается съ сѣвернымъ тетеревомъ; дрохва вмѣстѣ съ косачемъ спасается отъ общаго врага ихъ сокола; гуси, утки, куропатки, вальдшнепы журавли, аисты, бекасы и другія (болѣе 140 видовъ) куринныя, плавающія и голенастыя, а также до 130 видовъ пѣвчихъ птицъ, сопутствуемыя пернатыми хищниками, составляютъ только частицу того великаго множества видовъ фауны, что такъ щедро одѣлила природа эту далекую окраину.

Администра-
тивное дѣле-
ніе Амурской
областичис-
ленность ея
населенія.

Съ присоединеніемъ къ Россіи Амурской области началась ея колонизація: на первыхъ порахъ шло принудительное заселеніе съ цѣлью установить правильное сообщеніе съ Забайкальемъ. Принудительнымъ заселеніемъ съ 1858 по 1862 г. было водворено въ область, преимущественно на берегахъ р. р. Амура и Уссури, 1. 400 д. об. пола казаковъ и 2500 чел. штрафанныхъ солдатъ.

Такая колонизація не могла бы дать толчекъ развитію области, если бы съ 1862 г. сюда не начали переселяться сектанты—духоборы, молокане и другіе раскольники, отличающіеся энергіей, религіознымъ фанатизмомъ и хозяйственностью въ этотъ край ихъ привлекали религіозная свобода, отсутствіе рекрутчины и земельный просторъ. Вслѣдъ за ними потянулись выходцы изъ другихъ губерній, осѣдая по Зея-Буреинской равнинѣ и берегамъ рѣкъ Амура и Зеи.

Рядомъ законодательныхъ и правительственныхъ мѣропріятій было привлечено изъ Европейской Россіи и Сибири населеніе на пустынные берега Амура и Зеи.

Заселеніе выходцами края, развивавшаяся золотопромышленность и другіе виды производительной дѣятельности населенія, въ связи съ развивающимися хозяйственной и экономической сторонами жизни, вызвали раздѣленіе Амурской области на административные пункты и районы.

Въ настоящее время Амурская область состоитъ изъ слѣдующихъ административныхъ частей: 1) Амурскаго уѣзда, съ четырьмя станами, въ составъ котораго входятъ 27 волостей;*) 2) Округа Амурскаго казачьяго войска, состоящаго изъ 11 станичныхъ округовъ, 3) трехъ горно-полицейскихъ округовъ: 4) семи желѣзнодорожныхъ становъ, расположенныхъ по линіи Амурской желѣзной дороги и 5) трехъ городовъ.

Вотъ пять основанныхъ элементовъ, на которые раздѣлена область по нѣкоторымъ специфическимъ признакамъ и по роду занятій живущаго населенія.

Административно-территориальное дѣленіе области и численность населенія въ этихъ пунктахъ по свѣдѣніямъ, доставленнымъ городскими и уѣзднымъ полицейскими управленіями къ 1-му января 1915 года болѣе наглядны въ приводимой таблицѣ:

	Административно-территориальное дѣленіе Амурской области.	Численность населенія области къ 1 Января 1915 года.		
		Мужскаго пола.	Женскаго пола.	Обоего пола.
	Амурскій уѣздъ (Крестьянское населеніе области)			
	<i>I-й станъ.</i>			
1	Амурско-Зейская	3675	3405	7080
2	Гильчинская	1448	1343	2791
3	Козьмо-Демьяновская.	1069	1069	2138
4	Ново-Воскресеновская.	485	469	954
5	Ольгинская.	1511	1435	2946
6	Полтавская	1086	1076	2162
7	Серебрянская.	1862	1669	3531
8	Тамбовская.	3326	3053	6379
	<i>II-й станъ.</i>			
9	Борисоглѣбовская.	3856	3455	7311
10	Буреинская.	2923	2671	5594
11	Валуевская.	2930	2577	5507
12	Завитинская	6627	5945	12572
13	Песчано-Озерская.	6513	6072	12585
14	Ульдуринская.	1763	1662	3425
	<i>III-й станъ.</i>			
15	Бѣльская.	7375	6989	14364
16	Вознесеновская.	4892	4658	9550
17	Ивановская.	7305	6791	14096
18	Тарбогатая	3583	3181	6764
	<i>VI-й станъ.</i>			
19	Больше-Сазанская	1980	1898	3878
20	Гондатіевская	1015	918	1933
21	Красноярковская	4762	4019	8781
22	Мазановская	2382	2619	5001
23	Овсяновская	2387	2144	4531
24	Селемджинская.	2728	2318	5046
25	Томская	5996	5530	11526
	<i>Отдѣльныя крестьянскія управленія:</i>			
26	сел. Воскресеновское	167	101	268
27	Крестьянское о-во г. Алексѣевска	618	457	1075
	Всего по Амурскому уѣзду . .	84264	77524	161788

*) Въ 1914 году въ области вновь образованы двѣ волости: Мазановская и Ульдуринская, образованіе названныхъ волостей явилось слѣдствіемъ колонизаціи края и естественнаго прироста населенія; бывшая Троицкая волость переименована въ Ольгинскую.

Административно-территориальное дѣленіе Амурской области.		Численность населенія области къ 1 Января 1915 года.		
		Мужскаго пола.	Женскаго пола.	Обоего пола.
Округа Амурскаго Казачьяго войска.				
<i>I-й участокъ</i>				
1	Албазинскій	1106	1000	2106
2	Игнашинскій.	857	860	1717
3	Черняевскій	1002	941	1943
<i>II-й участокъ.</i>				
4	Екатеринскій	1714	1622	3336
5	Кумарскій	1953	1763	3716
6	Николаевскій	3129	2806	5935
<i>III-й участокъ.</i>				
7	Иннокентіевскій	3075	2795	5870
8	Раддевскій.	955	893	1848
9	Поярковскій	5017	4299	9316
<i>IV-й участокъ.</i>				
10	Екатерино-Никольскій.	2312	2201	4513
11	Михайло-Семеновскій	5232	4580	9812
Всего по казачьему войску . .		26352	23760	50112
Присковое населеніе.				
1	Амурскій горный округъ, состоящій изъ районов: Нижне-Селемджинскихъ приск. .	386	67	453
	" Джалиндинскихъ "	3130	197	3327
	" Сутаро-Хинганскихъ "	80	2	82
2	Зейскій горный округъ	16282	1426	17708
3	Буреинскій горный округъ	9572	1157	10729
Всего по прискамъ		29450	2849	32299
Линія Амурской желѣз. дор.				
1	3-й станъ Западной части	144	103	247
2	4-й " " "	2166	1392	3558
3	1-й " Средней части	941	883	1824
4	2-й " " "	584	323	907
5	3-й " " "	616	540	1156
6	1-й " Восточной части	3040	1249	4289
7	2-й " " "	601	489	1090
Всего по линіи жел. дороги. . .		8092	4979	13071
Городское населеніе.				
1	гор. Благовѣщенскъ	30434	26002	56436
2	" Зей	3024	2556	5580
3	" Алексѣевскъ	5208	4781	9989
Всего по городамъ		38666	33339	72005
В С Е Г О		186824	142451	329275

По сравненіи приведенныхъ данныхъ съ численностью населенія области за два предшествующихъ отчетному года, получается слѣдующая картина:

	мужск. п.	женск. п.	обоего п.
къ 1-му Января 1913 г. числилось населенія	183.746	139.264	323.010
" " " 1914 " " "	204.682	143.858	348.540
" " " 1915 " " "	186.824	142.451	329.275

Такимъ образомъ, отчетный годъ далъ уменьшеніе противъ 1913 г.—мужчинъ на 17.858 чел. и женщинъ на 1.407 чел., что объясняется призывомъ въ войска запасныхъ.

Населеніе по національностямъ.

Главную массу населенія области составляютъ русскіе, представленныя здѣсь тремя племенами: великорусскимъ, малорусскимъ, бѣлорусскимъ и также поляки, литовцы и эстонцы и др. Кромѣ того, въ области проживаютъ не только представители „зарубежныхъ сосѣдей“—китайцы, японцы, корейцы, но и представители западно европейскіхъ народовъ: нѣмцы, французы, англичане и др., все это вмѣстѣ съ кочующими и бродячими инородцами: ороченами, манеграми, якутами и тунгусами представляютъ собою пеструю картину племенъ, національностей и нарѣчій (таблица № 1).

Населеніе по вѣроисповѣданіямъ.

Послѣ присоединенія Приамурскаго края къ Россіи, главной цѣлью правительства было наряду съ заселеніемъ развить въ присоединенныхъ областяхъ земледѣліе, съ этой цѣлью былъ изданъ 26-го марта 1861 г. законъ: „Правила для поселенія русскихъ и иностранцевъ въ Амурской и Приморской областяхъ“, предоставляющій всѣмъ переселяющимся въ нихъ большія льготы: освобожденіе отъ подушной подати навсегда и рекрутскаго набора на 10 л; вслѣдствіе этого въ первые двадцать лѣтъ заселенія Амурской области главную массу населенія составляли старообрядцы, раскольники и сектанты; духоборы, молокане, субботники, хлысты и другіе; ближайшемъ стимуломъ къ переселенію у этихъ пионеровъ земледѣлія и русской государственности въ Амурской области были условія жизни, совпадающія съ ихъ религіозными взглядами

Въ прилагаемыхъ въ концѣ обзора таблицахъ №№ 2 и 3 приводятся данныя о населеніи области съ распределеніемъ его за отчетные годы по вѣроисповѣданіямъ и сословіямъ.

1. Производительныя силы области и экономическая дѣятельность населенія.

Населеніе Амурскаго уѣзда.

Населеніе Амурскаго уѣзда, расположенное главнымъ образомъ по берегамъ рѣкъ, орошающихъ Зею-Буреинскую низменность, переселилось и осѣло въ различное время. Въ отчетный 1914 годъ населеніе этого уѣзда распредѣлялось по волостямъ, съ показаніемъ въ каждой волости числа населенныхъ пунктовъ, числа дворовъ и семей, слѣдующимъ образомъ:

НАЗВАНІЕ ВОЛОСТЕЙ Амурскаго уѣзда.	Населенныхъ пунктовъ.	Число дворовъ.	Число семей.	Населенія къ 1-му Января 1915 г.		
				Мужскаго пола.	Женскаго пола.	Обоего пола.
				Къ 1-му Января 1915 года.		
<i>1-й СТАНЪ.</i>						
Амурско-Зейская	17	857	858	3675	3405	7080
Гильчинская	3	276	282	1448	1343	2791
Козьмо-Демьяновская	1	250	250	1069	1069	2138
Ново-Воскресеновская	2	140	159	485	469	954
Ольгинская	16	656	657	1511	1435	2946
Полтавская	2	266	267	1086	1076	2162
Серебрянская	19	728	730	1862	1669	3531
Тамбовская	6	612	620	3326	3053	6379
<i>II-й СТАНЪ.</i>						
Борисоглѣбская	11	1060	1152	3856	3455	7311
Буреинская	24	650	662	2923	2671	5594
Валуевская	17	395	415	2930	2577	5507
Завитинская	24	2120	2100	6627	5945	12572
Песчано-Озерская	22	1784	1585	6513	6072	12585
Ульдуринская	11	561	561	1763	1662	3425
<i>III-й СТАНЪ.</i>						
Бѣльская	17	1770	1772	7375	6989	14364
Вознесеновская	18	1428	1430	4892	4658	9550
Ивановская	10	1874	1785	7305	6791	14096
Тарбогатайская	28	983	990	3583	3181	6764
<i>IV-й СТАНЪ.</i>						
Больше-Сазанская	8	630	634	1980	1898	3878
Гондаттѣевская	24	649	782	1015	918	1933
Красноярковская	30	2046	2048	4762	4019	8781
Мазановская	18	914	914	2382	2619	5001
Овсяновская	44	965	1312	2387	2144	4531
Селемджинская	24	1090	1093	2728	2318	5046
Томская	29	1931	2041	5996	5530	11526
<i>Отдѣльныя крестьянскія о-ва:</i>						
Село Воскресеновское	1	51	52	167	101	268
Крестьянское общество гор. Алексѣевска (Суражевка)	1	65	80	618	457	1075
Итого по уѣзду .	427	24751	25231	84264	77524	161788

Къ 1 Января 1914 г. въ Амурскомъ уѣздѣ числ: мужч. 81.231 чел. женщ. 72.296 чел.
 " 1915 " " " " " " 84.264 " 77 524 "

Увеличеніе населенія за 1914 годъ будетъ вполне понятно, если принять во вниманіе естественный приростъ населенія и переселеніе въ область, призванные же изъ уѣзда запасные, считаясь временно отсутствующими, также внесены въ списки наличнаго населенія.

Главнымъ и основнымъ занятіемъ крестьянскаго населенія Амурскаго уѣзда является земледѣліе.

Казачье на-
селеніе.

Казачи, піонеры колонизаціи Амурской области, первые засельщики края, населяютъ станицы и поселки, расположенные въ одну линію по лѣво-му берегу Амура, почти на одинаковомъ разстояніи другъ отъ друга, на протяженіи 1,800 в., отъ поселка Покровскаго, лежащаго при слияніи р.р Шилки и Аргуни, до выселка Забѣловскаго; кромѣ этого казаки занимаютъ съ 1901 года земли отъ р. Зеи на югъ, до бывшей деревни Хормодзинъ.

Все казачье населеніе области составляетъ Округа Амурскаго Казачьяго Войска, въ составъ котораго входятъ 11 станичныхъ округовъ, раздѣленныхъ на 4 участка; военное, административное и хозяйственное управленіе Округа Амурскаго Казачьяго Войска сосредоточивается въ лицѣ Военнаго Губернатора Амурской обл., какъ Наказнаго Атамана, Войскового Правленія и 4 Участковыхъ Начальниковъ. Въ отношеніи общественнаго управленія всѣ 11 станичныхъ округовъ управляются согласно 2 ч. II т. Св. Зак., изд. 1913 г.

Казачье населеніе по станичнымъ округамъ за отчетный 1914 годъ распредѣлялось слѣдующимъ образомъ:

Станичные округа и участки.	Казачьихъ поселковъ.	Число дворовъ.	Число семей.	Населенія къ 1 Января 1915 года.		
				Мужскаго пола.	Женскаго пола.	Обоего пола.
<i>I-й участокъ:</i>						
Албазинскій	6	331	284	1106	1000	2106
Игнашинскій	8	236	258	857	860	1717
Черняевскій	9	245	245	1002	941	1943
<i>II-й участокъ:</i>						
Екатерининскій	6	415	469	1714	1622	3336
Кумарскій	13	522	524	1953	1763	3716
Николаевскій	7	754	754	3129	2806	5935
<i>III-й участокъ:</i>						
Иннокентіевскій	12	778	778	3075	2795	5870
Раддевскій	13	229	230	955	893	1848
Поярковскій	9	1312	1312	5017	4299	9316
<i>IV-й участокъ:</i>						
Екатерино-Никольскій	9	604	604	2312	2201	4513
Михайло-Семеновскій	27	1040	1040	5232	4580	9812
Итого	119	6466	6498	26352	23760	50112

Главнымъ занятіемъ казачьяго населенія, составляющимъ основу его матеріальнаго благосостоянія, являются хлѣбопашество, звѣроловство, лѣсной промыселъ и содержаніе почтовыхъ станцій.

Процентное отношеніе казачьяго населенія къ общему количеству населенія Амурской области для 1914 года равняется 14, 2⁰/₁₀₀.

Пріисковое населеніе.

Пріисковое населеніе области, разбросанное по тремъ золотопромышленнымъ районамъ, за отчетный 1914 годъ распредѣлялось такъ:

Горно-полицейскіе округа и пріисковые районы.	Населенія къ 1-му Января 1915 г.		
	Мужскаго	Женскаго	Обсего
	п о л а .		
1) Амурскій, состоящій изъ районовъ:			
а) Нижне-Селемджинскаго	386	67	453
б) Джалинджинскаго	3130	197	3327
в) Сутаро-Хинганскаго	80	2	82
2) Зейскій	16282	1426	17708
3) Буреинскій	9572	1157	10729
Всего пріисковаго населенія	29450	2849	32299

Главный контингент приисковых рабочих составляют, как и в прошедшие годы, желтые—преимущественно китайцы и корейцы. В 1913 году из общего числа приискового населения в 51007 д. об. пола, желтых было 44572 д. об. пола или 67,2%, а в 1914 года, когда численность всего приискового населения равнялась 32299 д. об. пола, желтых насчитывалось 22,306 д. об. пола, что составляет 67,3%. Золотопромышленные районы находятся в вѣдѣніи 3 горных инженеровъ, в полицейскомъ—в вѣдѣніи двухъ горныхъ Исправниковъ—Зейскаго и Буреинскаго, а в Амурскомъ—Джалиндинскій и Сутаро—Хинганскій районы входят в вѣдѣніе двухъ участковыхъ казачьихъ начальниковъ: первый—перваго участка, а второй—третьяго участка Округа Амурскаго казачьяго войска. Нижне-Селенджинскій районъ—в вѣдѣніи пристава 4 стана Амурскаго уѣзда.

Процентное отношеніе числа приисковаго населенія къ общему количеству населенію области в 1913 году составляло 14,4%, а в 1914 г.—10,3%.

Населеніе по линіи Амурской желѣзной дороги.

Проведеніе Амурской желѣзной дороги создало 19 поселеній городско-го типа по линіи съ постояннымъ осѣдлымъ населеніемъ, занимающимся торговлей, ремесломъ и отчасти земледѣліемъ. В полицейскомъ отношеніи районъ Амурской желѣзной дороги обслуживается Жандармскимъ Управленіемъ, состоящимъ изъ начальника, 8 жандармскихъ офицеровъ и 7 становыхъ приставовъ съ низшей полицейской стражей, содержимой за счетъ дороги. Все населеніе по линіи проведенной дороги за отчетные годы распределялось слѣдующимъ образомъ:

Станы по линіи Амурской желѣзной дороги.	Къ 1-му Января 1915 года		
	Мужскаго	Женскаго	Обоего
	п о л а.		
3-й станъ Западной части	144	103	247
4-й " " "	2166	1392	3558
1-й " Средней "	941	883	1824
2-й " " "	584	323	907
3-й " " "	616	540	1156
1-й " Восточной "	3040	1249	4289
2-й " " "	601	489	1090
Итого по линіи Амурской ж. д.	8092	4979	13071

Процентное отношеніе населенія, расположеннаго по линіи Амурской желѣзной дороги, къ общему количеству населенія области для 1913 г. равнялось 4,3%, для 1914 г.—4,0%; быстрое уменьшеніе населенія в станахъ желѣзной дороги объясняется тѣмъ, что в 1914 году работы по постройкѣ желѣзной дороги западной и средней части дороги заканчивались, а потому волна рабочихъ отхлынула в другія мѣста; в пунктахъ же линіи дороги, имѣющихъ шансы разростись в крупныя поселки и города, стало осѣдать постоянное населеніе—земледѣльцы и ремесленники; это осѣвшее населеніе и составляло в отчетномъ 1914 г. 4,0% общаго количества населенія области.

Городское населеніе.

Городское населеніе области сосредоточено в трехъ городахъ: областномъ городѣ Благовѣщенскѣ, в г. г. Зеѣ и Алексѣевскѣ; за отчетный 1914 годъ в этихъ городахъ числилось жителей:

Города и Амурская область.	Населенія къ 1-му января 1915 г.		
	Мужскаго	Женскаго	Обоего
	п о л а.		
Гор. Благовѣщенскъ	30 434	26.002	56.436
» Зея	3.024	2.556	5.580
» Алексѣевскъ	5 208	4.781	9.989
Итого горожанъ	38.666	33.339	72.005

По сравненіи съ 1913 г., когда численность городского населенія равнялась 81.167 д. об. п., 1914 годъ далъ уменьшеніе городского населенія на 9.162 д. об. п., что находится въ непосредственной зависимости отъ призыва въ армію.

Вообще всѣ дальне-восточные города полны мелкими ремесленниками и кустарями, привозившими изъ центральной Россіи свои ремесла, поэтому при мобилизаціи въ Амурской области наибольшій процентъ запасныхъ дали города.

Процентъ городского населенія по отношенію ко всему населенію области равняется 22,1%.

Принимая во вниманіе, что общее количество населенія области въ 1913 г. равнялось 348,540 д. об. п., процентъ городского населенія по отношенію ко всему населенію равнялся 23,2%; въ 1914 г., при общемъ количествѣ населенія въ 329.275 д. об. пола, это отношеніе будетъ равняться 22,1%; кажущееся уменьшеніе процента городского населенія будетъ понятно, если принять во вниманіе успѣхи колонизаціи за послѣдніе годы и успѣшное переселеніе землепашцевъ, давшихъ большое преобладаніе надъ городскимъ населеніемъ въ 1914 году; можно предполагать, что въ будущемъ этотъ процентъ будетъ еще болѣе падать и Амурская область приметъ видъ колонизируемой земледѣльческой окраины съ большимъ процентомъ сельскаго населенія.

**Иногородское
населеніе об-
ласти.**

Въ Амурской области проживаютъ инородцы: якуты орочены, тунгусы и манегры; якуты и тунгусы проживаютъ въ Зейскомъ и Бурейскомъ горныхъ округахъ; численность инородцевъ можно опредѣлить лишь въ мѣстахъ ихъ осѣданія, а потому численность можно узнать только приблизительно: въ первомъ округѣ—якутовъ числится болѣе 250 душъ об. пола, во второмъ—275 д. об. пола и 360 д. об. п. тунгусовъ; ороченовъ насчитывается на Суджарскихъ прискахъ болѣе 200 д. об. пола; манегры же въ количествѣ 11 семей сосредоточиваются по системѣ р. р. Деппъ, Тыгда и Гара.

Инородцы постепенно начинаютъ группироваться въ небольшія селенія, такихъ пунктовъ 5, а именно: 1) на Селемджѣ,—въ урочищѣ Якутская Стойба, 2) въ Николаевскомъ районѣ—въ верховьяхъ рѣки Бурей, выше притока Нимана. 3) въ районѣ Тырмино—Чекундинскомъ—по среднему теченію рѣки Бурей, 4) въ Зейскомъ районѣ, вблизи урочища Дамбуки и, наконецъ, 5) въ Албазинскомъ Станичномъ округѣ.

Всѣ инородцы занимаются пушнымъ промысломъ и охотой; только незначительная часть ихъ, проживающихъ на прискахъ и по среднему теченію рѣки Бурей, занимается доставкой на своихъ оленяхъ лѣса для надобностей присковъ и сплавомъ лѣса; за сокращеніемъ пушного звѣря, а также запрета соболиннаго промысла, инородцы за послѣдніе годы постепенно перекочевываютъ въ смежныя съ Амурской—области, на мѣстахъ же остаются только тѣ изъ нихъ, которые родились въ Амурской области и считаютъ ее своей родиной.

Въ отчетномъ 1914 году въ поселкѣ Чекунда для инородцевъ открытъ казенный складъ предметовъ первой необходимости; въ этой лавкѣ инородецъ покупаетъ всѣ необходимые предметы своего потребленія по заготовительной стоимости. Цѣль открытія лавки—облегчить матеріальное положеніе инородца, которое въ связи съ запретомъ охоты на соболя, общей дороговизной таежной жизни, стало тяжелымъ.

**Плотность
населенія об-
ласти.**

Площадь Амурской области исчисляется приблизительно въ 352.280 кв. верстъ или въ 36.000.000 десятинъ, на всемъ этомъ огромномъ пространствѣ въ 1914 году находилось 560 населенныхъ пунктовъ (считая въ этомъ числѣ и города) съ 329 275 д. об. пола, что на одну квадратную версту приходится 1,01 чел.; какъ видно изъ приведенныхъ цифръ, плотность населенія области весьма незначительна, но если принять во вниманіе, что въ 1909 году, т. е. пять лѣтъ тому назадъ на 10 кв. верстъ приходилось только около 6 чел., нельзя не констатировать фактъ значительнаго уплотненія населенія за такой сравнительно незначительный промежутокъ времени. Въ настоящее время съ открытіемъ движенія по Амурской желѣзной дорогѣ, когда всѣ неудобства лишь періодическаго (водою) переселенія въ область исчезли, можно было-бы предполагать, что волна переселенческаго движенія интенсивнѣй хлынетъ на нетронутые просторы дѣвственной почвы области и уплотнитъ такимъ образомъ эту далекую окраину и границу, пока еще столь мало заселенную, а отсюда и слабо защищенную, но разразившаяся война приостановила начавшееся въ первой половинѣ отчетнаго года успѣшное переселеніе въ область.

Движеніе населенія.

Приростъ населенія Амурской области является дѣйствіемъ двухъ причинъ: естественнаго прироста (разница между случаями рожденій и случаями смерти) и механическаго прироста—переселеніе въ область; естественный приростъ оказываетъ очень малое вліяніе на увеличеніе населенія области въ силу нѣкоторыхъ особенностей всякой колонизируемой мѣстности: преобладанія мужского пола, т. е. неравномѣрное распредѣленіе половъ, малая приспособленность и матеріальная необезпеченность переселяющихся, сравнительно большой процентъ безсемейныхъ иностранцевъ (китайцевъ, корейцевъ) и прісковыхъ русскихъ рабочихъ заставляютъ коэффициентъ прироста не только не выходить изъ обыкновенной нормы, но даже быть и меньше его; за то переселеніе не только дополняетъ коэффициентъ прироста, но заставляетъ выходить его далеко изъ предѣловъ.

Естественное движеніе населенія по свѣдѣніямъ, доставленными лицами, ведущими акты гражданскаго состоянія, за отчетный годъ выразилось въ слѣдующихъ цифрахъ:

ГОДЫ.	Число бра- ковъ.	Число родившихся.			Число умершихъ.			Прибыль.
		Мужскаго пола.	Женскаго пола.	Обоего пола.	Мужскаго пола.	Женскаго пола.	Обоего пола.	
1913	2205	8108	7137	15245	3875	3080	6955	8290
1914	2394	8557	8100	16657	3845	3890	7635	9022

Какъ видно изъ приведенной таблицы естественный приростъ за 1913 годъ составилъ 8290 д. об. пола, что по отношеніи къ наличному составу населенія составляетъ 2,2⁰/₀, а для 1914 года, когда этотъ приростъ выразился цифрой 9022 д., об. пола, процентъ естественнаго прироста будетъ равняться 2,5⁰/₀; принимая во вниманіе, что для 1910 г. отношеніе прироста населенія къ наличному количеству равнялось 1,6⁰/₀, а въ 1911—1,8⁰/₀ (1912 г.—2,1⁰/₀ 1913—2,2⁰/₀, (и въ 1914 г.—2,5) можно констатировать фактъ медленнаго, но неуклоннаго возрастанія естественнаго прироста; пока-же низкій коэффициентъ естественнаго прироста дополняется и заставляетъ превышать его приростъ механической. (Прилагается таблица № 4).

Механической приростъ (переселеніе въ область).

Характеръ правильнаго переселенческаго движенія на Дальній Востокъ, зачисленіе земельныхъ участковъ черезъ ходокъ возникло только въ 1896 г., когда учреждено было въ Петроградѣ Переселенческое Управленіе и, вмѣстѣ съ этимъ, учреждена въ Амурской обл. должность чиновника по переселенческимъ дѣламъ, на котораго были возложены функціи учета прибывающихъ въ область, оказаніе переселенцамъ помощи во время ихъ слѣдованія и водвореніе переселенцевъ на мѣста. Этими учрежденіями было положено начало планомѣрнаго переселенія въ область и болѣе или менѣе точная регистрація переселяющихся, съ распредѣленіемъ ихъ по мѣстамъ выхода.

Картина переселенческаго движенія за 10 лѣтъ до отчетнаго 1914 года представляется въ слѣдующемъ видѣ:

ГОДЫ.	Прибыло въ область.	
	Ч и с л о	
	Семей.	Душъ.
1904	70	387
1905	48	243
1906	563	3112
1907	1891	10772
1908	1303	7701
1909	2983	16898
1910	3457	20793
1911	763	4313
1912	814	4579
1913	1085	6230
Итого.	12977	75028
Въ средн. за годъ	1296	7503

За отчетный годъ приливъ переселенцевъ въ область выразился такими цифрами:

Г О Д Ъ.	Семей.	Душъ.	Ходоковъ	Всего.
1913	1.085	6.230	3.153	9.383
1914	2 776	15 011	6.103	21.114

Общій приростъ населенія въ области за 1914 годъ, коэффициентъ механическаго прироста будетъ равенъ 6,3.

Принимая во вниманіе, что коэффициентъ естественнаго прироста населенія въ 1913 г. равняется 2,2⁰/₀, а механическій для 1913 г. — 2,5⁰/₀, видно что за 1913 г. общій приростъ населенія въ области былъ равенъ 2,2+2,5=4,7, а для 1914 года, когда естественный приростъ достигъ цифры 2,5⁰/₀, а механическій 6,3⁰/₀, общій приростъ населенія области равенъ 8,8 чел. на сто.

Обзоръ переселенческаго движенія въ область за 1914 годъ. Какъ видно изъ вышеприведенныхъ таблицъ, волна переселенческаго движенія въ область за 1914 годъ гораздо больше, чѣмъ средняя за 10 лѣтъ, что находится въ непосредственной связи съ окончаніемъ постройки Амурской желѣзной дороги. Разсматривая приведенныя данныя таблицъ приходится констатировать фактъ или слишкомъ быстрого паденія или скорого повышенія кривой переселенческаго движенія за истекшее десятилѣтіе, что объясняется наличіемъ пертурбаціонныхъ причинъ: первые годы открытія движенія по забайкальской жел. дорогѣ заставляють кривую подниматься, но русско-японская война заставляеть ее падать, неурожайные годы въ центральной полосѣ Россіи вновь ее усиливають, урожай-же 1911 года понижаетъ кривую до *minimum'a*, но постройка Амурской желѣзной дороги, открытіе движенія по ней заставили кривую вновь подняться, почти до уровня 1909 года—ступени *maximum'a* переселенія въ область. Не слѣдуетъ забывать, что число переселившихся въ область зарегистрировано въ первой половинѣ 1914 года, разразившаяся же въ іюль война прервала движеніе переселенцевъ. Постройка Амурской желѣзной дороги, будучи непосредственнымъ факторомъ прилива рабочихъ, дала въ 1912—1913 годахъ большой процентъ переселившихся рабочихъ, которые по окончаніи постройки линіи устраивались въ области безъ предварительнаго зачисленія. Отчетный 1914 годъ служитъ продолженіемъ замѣченной тенденціи, такъ зарегистрировано прибывшими въ 1914 году въ Амурскую область 2767 семей съ 15.011 д. об. п. и 6 103 ходока; по свѣдѣніямъ-же, полученныхъ изъ Куэнгинскаго пункта, зарегистрированныхъ было за 1914 годъ — 19.618 д. об. п. и 6.248 ходоковъ. Такое расхожденіе въ количествѣ зарегистрированныхъ переселенцевъ объясняется отчасти тѣмъ, что подъ видомъ переселенцевъ прибыли рабочіе, неявившіяся для регистраціи въ канцеляріи крестьянскихъ начальниковъ, отчасти неприбытіемъ въ область нѣкотораго числа переселенцевъ, остановившихся гдѣ-нибудь между Куэнгой и Амурской областью.

Переселяющіяся рабочіе осѣдаютъ или въ городахъ или въ возникшихъ по линіи Амурской желѣзной дороги поселкахъ городского типа. Здѣсь рабочіе, вмѣстѣ съ ремесленниками и торговцами, намѣчаютъ особый типъ колонизатора промысловаго характера, которому въ будущемъ предстоитъ видная роль въ колонизаціи дальне-восточной окраины. Большинство изъ 19 поселковъ городского типа, возникшіе вслѣдствіе постройки желѣзной дороги въ глухихъ, таежныхъ мѣстахъ будутъ жизненны, за что говорятъ ихъ выгодныя положенія, предполагаемая постройка на нѣкоторыхъ изъ нихъ желѣзнодорожныхъ депо и сосѣдство съ районами добывающей промышленности, на примѣръ: Бочкарево, Алексѣевскъ, Рухлово, Ерофей Павловичъ и Малиновка.

По мѣсту выхода переселенцы отчетнаго 1914 года распределяются слѣдующимъ образомъ:

Изъ какихъ губерній прибыли въ Амурскую область.	ЧИСЛО ПРИБЫВШИХЪ ВЪ ОБЛАСТЬ.						ИТОГО душъ съ ходоками.
	Сей на зачисленную землю	Душъ обоего пола въ семьяхъ.	Семей на зачисленную землю.	Душъ обоего пола въ семьяхъ.	Ходоковъ.		
					По ходоческ. свидѣтельству.	По паспортамъ.	
Астраханской	—	—	2	4	2	1	7
Архангельской	—	—	—	—	1	—	1
Акмолинской	98	479	78	340	260	23	1102
Австрійскіе подданные	—	—	1	3	—	—	3
Бессарабской	98	456	9	25	69	20	570
Воронежской	83	532	31	135	355	12	1034
Вологодской	—	—	—	—	6	4	10
Волынской	38	176	5	15	74	1	266
Владимирской	—	—	—	—	1	2	3
Виленьской	—	—	—	—	1	—	1
Витебской	2	7	—	—	8	1	16
Вятской	2	3	9	29	145	10	187
Гродненской	2	5	—	—	7	—	12
Донской области	28	194	6	20	45	3	262
Екатеринославской	20	112	4	21	61	—	194
Елизаветпольской	—	—	—	—	2	—	2
Енисейской	24	127	11	38	112	26	303
Забайкальской	43	198	17	78	116	20	412
Иркутской	—	—	3	15	4	20	39
Калужской	—	—	—	—	3	5	8
Кіевской	42	248	13	41	224	11	524
Казанской	13	68	—	—	24	4	96
Костромской	3	7	—	—	3	—	10
Ковенской	—	—	—	—	1	1	2
Курской	78	481	7	43	145	3	672
Кубанской	138	974	2	4	129	—	1107
Курляндской	2	4	—	—	2	—	6
Люблинской	—	—	—	—	4	—	4
Лифляндской	—	—	2	5	1	—	6
Могилевской	35	170	3	20	80	5	275
Московской	—	—	—	—	1	—	1
Минской	9	40	8	42	52	3	137
Нижегородской	—	—	2	4	23	5	32
Новгородской	—	—	—	—	2	—	2
Оренбургской	4	36	2	7	21	2	66
Орловской	26	219	2	15	54	—	288
Полтавской	554	3190	49	220	730	16	4156
Подольской	92	530	7	30	242	3	805
Псковской	—	—	—	—	2	—	2
Пензенской	18	96	7	20	136	6	258
Пермской	2	9	6	13	48	4	74
Приморской	19	103	33	170	19	80	372
Рязанской	2	4	—	—	9	2	15
Саратовской	10	30	13	64	72	7	173
Самарской	22	100	12	46	72	20	238
Симбирской	9	40	6	37	116	27	220
Смоленской	3	25	—	—	8	114	157
Ставропольской	6	23	—	—	32	—	55
Семирѣченской	—	—	—	—	2	—	2
Семипалатинской	3	12	—	—	—	1	13
Сахалинской	2	5	2	3	—	1	9
Тамбовской	42	298	23	98	437	14	847
Тульской	15	115	—	—	24	1	140
Тургайской	34	188	22	92	105	10	395
Таврической	3	20	8	32	28	—	80
Терской области	2	1	2	5	9	—	15
Тобольской	61	309	18	73	159	38	639
Томской	161	710	65	290	485	70	1555
Уфимской	4	7	6	26	29	3	65
Уральской	2	8	2	6	2	—	16
Харьковской	193	1158	35	160	269	5	1592
Херсонской	26	85	4	33	63	6	187
Холмской	6	42	—	—	11	—	53
Черниговской	139	892	21	93	320	15	1320
Ярославской	—	—	—	—	1	—	1
ИТОГО	2218	12593	558	2415	5478	625	21114

89742

Разсматривая приведенную таблицу приходится придти къ заключенію, что наибольшее количество переселенцевъ за отчетный годъ, какъ обыкновенно, дали густо-населенныя губерніи Европейской Россіи: Полтавская, Черниговская, Харьковская, Тамбовская, Курская и губерніи и области, гдѣ происходитъ механическая перегруппировка населенія, ищущаго болѣе благоприятныхъ условій жизни: Томская, Тобольская области—Тургайская, Кубанская и Акмолинская.

Наиболѣе наглядна волна переселенческаго движенія въ область за отчетный 1914 годъ дастъ помѣщаемая таблица распрежденія переселенцевъ по районамъ выхода, рисующая болѣе полную и удобную для сравненія картину переселенія въ область:

Отдѣльные пояса выхода.	Число семей.	Число душъ обо его пола.	Число ходяковъ	Всѣ душъ об пол съ ходяками.	% къ общ. числу переселивш.
Средне-Азіатскія владѣнія	239	1125	403	1528	8,3
Средній черноземный районъ	945	5395	1387	6782	23,4
Сибирскія губерніи	403	1898	1050	2948	15,5
Сѣверный черноземный районъ	380	2373	1166	3540	18,8
Восточныя и юго-восточныя губ.	103	465	425	890	3,4
Южныя степныя губ.	214	1025	330	1355	7,6
Западныя губерніи	99	517	247	764	3,6
Юго-Западный черноземный районъ	154	849	480	1329	7,5
Кавказскія губерніи и области	144	984	140	1124	7,2
Сѣверо-восточныя губерніи	22	61	221	282	1,3
Области Дальняго Востока	56	281	100	381	1,5
Промышленныя губерніи	3	25	144	169	} 0,9
Прибалтійскія губерніи	4	9	3	12	
Сѣверо-западныя губерніи	—	—	7	7	
Австрійскіе подданные	1	3	—	3	
Итого	2767	15011	6103	21114	100

Условія передвиженія переселенцевъ въ 1914 году.

Внѣ всякаго сомнѣнія, что успѣху переселенческаго движенія въ области въ 1914 году содѣйствовали условія передвиженія, которыя были гораздо болѣе благоприятныѣ прошлыхъ лѣтъ, благодаря открытію для движенія Амурской желѣзной дороги, по которой почти исключительно и производилось передвиженіе переселенцевъ. Желѣзная дорога избавила переселенцевъ отъ неудобствъ, сопряженныхъ съ перегрузкой въ Срѣтенскъ изъ вагоновъ желѣзной дороги на пароходы и баржи и дала возможность переселенцамъ прибыть на мѣсто новаго водворенія въ періодъ весеннихъ полевыхъ работъ, прочемъ наиболѣе хозяйственные переселенцы носили свой хлѣбъ.

Благодаря желѣзной дорогѣ не было случаевъ возвращенія переселенцевъ съ половины пути, каковое явленіе наблюдалось въ предыдущіе годы при движеніи обмелѣвшимъ Амуромъ, когда переселенцу предстояла перспектива ѣхать отъ Срѣтенска до Благовѣщенска двѣ, три недѣли, а иногда и мѣсяць. Конечно, были неудобства для переселенцевъ и по желѣзной дорогѣ, особенно на части ея отъ ст. Бочкаревой по направленію къ ст. Бурей, такъ на этомъ протяженіи дорога находилась въ достройкѣ и не было правильнаго движенія поѣздовъ, поэтому на отіавку переселенцевъ приходилось каждый разъ испрашивать телеграфное разрѣшеніе начальника работъ, иногда это осложнялось отсутствіемъ вагоновъ и переселенцамъ приходилось сидѣть и ждать отіавки. Еще сложнѣе дѣло обстоило съ отіавкой переселенческой клади: тарифъ за переселенческую кладь былъ новачонный и слишкомъ высокій. Многіе переселенцы находили выгоднымъ купить лошадей и дальше двигаться на нихъ рядомъ съ ланіей дороги.

Обратное движеніе.

Но, на ряду съ прямымъ движеніемъ переселенцевъ въ область, какъ неизбежное явленіе при всякихъ массовыхъ перегруппировкахъ населенія, замѣчается и обратное итселеніе ихъ изъ области, обусловливаемое причинами матеріальнаго и моральнаго свойства, возникающими на почвѣ неудовлетворенности новымъ краемъ, не оправдавшимъ почему либо надеждъ переселенцевъ. Ближайшее выясненіе этихъ причинъ приводитъ прежде всего къ констатированію крайне недостаточной матеріальной обезпеченности идущихъ на Амуръ переселенцевъ и ихъ общей семейной малочисленности, не соответствующихъ труднымъ условіямъ водворенія въ краѣ. Для иллюстраціи о средствахъ переселяющихся можно привести смѣту расходовъ на

реселенца въ первый годъ водворенія въ область,—кромѣ того, что семьѣ необходимо прокормиться, переселенцу требуется:

Построить изъ бесплатнаго лѣса домъ	150 руб
Купитъ двѣ или три лошади	300 "
Корову	70 "
Упряжь	100 "
Плугъ	60 "
2 бороны	10 "
Тельгу и сани	40 "
Топоры, вилы лопаты и друг. мелк вещи	15 "

А всего . . 745 руб.

Только затративъ эти 740—750 руб., малосильная семья сможетъ сразу начать хозяйство, не опасаясь за будущій успѣхъ его.

Для иллюстраціи причинъ обратнаго движенія переселенцевъ изъ области необходимо остановиться на обратномъ движеніи 1911 года, давшемъ наибольшее число покинувшихъ область переселенцевъ по отношенію къ прямому движенію за этотъ годъ, именно 50⁰/. Изъ 415 семей, ушедшихъ въ 1911 году обратно изъ Амурской области. 232 семьи прибыли по групповому ходачеству, 133—по зачисленію одиночными ходоками и 50 безъ предварительнаго зачисленія. Слѣдовательно, только 32⁰/о возвратившихся переселенцевъ были до переселенія лично въ области, остальные-же шли по рассказамъ групповыхъ ходоковъ или просто наудачу.

Для иллюстраціи причинъ обратнаго движенія переселенцевъ изъ области приводится данныя за 1912 1913 г.г.:

Причины, побудившія переселенцевъ къ обратному уходу изъ области.	Число семей.		% отношеніе къ общему числу обратникъ лѣ.	
	1912 г.	1913 г.	1912 г.	1913 г.
1) Недостаточность средствъ	24	31	24,5	30,1
2) Не понравился край	21	26	22,3	25,1
3) Неблагопріятныя климатическія условія	20	8	21,2	7,8
4) Малосильность семьи	14	11	14,9	10,7
5) Болѣзнь членовъ семьи	5	10	5,3	9,7
6) Смерть главы семьи и обстоятельства личнаго характера	5	—	5,3	—
7) Тоска по родинѣ	3	2	3,2	2,0
8) Недостатки таежныхъ участковъ	1	4	1,1	3,9
9) Падежъ скота	1	9	1,1	8,7
10) Прочія обстоятельства	1	2	1,1	2,0
Итого . . .	95	103	100	100

Причины обратнаго движенія переселенцевъ въ 1914 году изъ Амурской области такъ же, какъ въ предыдущіе годы, лежатъ преимущественно въ неблагопріятныхъ условіяхъ колонизируемаго края: трудныя условія водворенія, требующія значительныхъ денежныхъ средствъ и физическихъ силъ отъ колонизаторовъ, исключительныя почвенныя и климатическія условія области, падежъ скота—вотъ тѣ главныя причины, которыя заставляютъ переселенцевъ покидать мѣста водворенія и возвращаться или обратно на родину или искать болѣе легкихъ условій жизни.

Матеріальная обезпеченность ушедшихъ переселенцевъ рисуется изъ полученныхъ отвѣтовъ отъ 402 семей въ слѣдующемъ видѣ:

Имѣли до прибытія въ Амурскую об. денегъ;

Отъ 500 до 1000 руб.	21 сем.
„ 200 „ 500 „	105 „
„ 100 „ 200 „	73 „
„ 50 „ 100 „	65 „
менѣе 50 „	73 „
ничего не имѣли	65 „

Въ среднемъ ушедшіе переселенцы имѣли всего по 112 руб. на семью—средства крайне недостаточныя для хозяйственнаго устройства въ трудныхъ условіяхъ водворенія въ Амурской области, тѣмъ болѣе, что за дальностью пути огромное большинство переселенцевъ, кромѣ скудныхъ денежныхъ средствъ и домашней рухляди, не привозятъ съ собой сколько нибудь замѣтнаго количества живого и мертваго сельско-хозяйственнаго инвентаря, который, по прибытіи на мѣсто, приходится сразу покупать по дорогой цѣнѣ.

По времени пребывания своего въ районахъ ушедшіе группируются такъ: болѣе 5-ти лѣтъ—2 семьи: отъ 3 до 5—36 семей, отъ 2-хъ до 3-хъ лѣтъ—76 семей, отъ 1 до 2-хъ лѣтъ 249 семей и менѣе года 39 семей. Такимъ образомъ и здѣсь, въ связи съ матеріальной необеспеченностью по приходѣ въ районъ, отмѣчается, что больше половины обратныхъ переселенцевъ ушло спустя годъ. Фактъ ясно показываетъ, что матеріальная необеспеченность была главной причиной, побудившей переселенцевъ въ обратный путь.

Всѣ эти конкретные факты, относящіеся къ 1911 г., красной нитью проходятъ и въ отчетный годъ.

Обратное движеніе въ отчетномъ 1914 году выразилось цифрой 294 семей, въ составѣ 15⁰ душъ об. пола, что составляетъ около 10⁰/₀ переселенцевъ, прослѣдовавшихъ въ 1914 году въ Амурскую область.

Изъ 294 возвратившихся семей больше всего пало на Тобольскую и Екатеринославскую губерніи; изъ переселенцевъ другихъ губерній были рѣдкія случаи возвращенія

По годамъ водворенія и мѣсяцамъ возвратившіеся на старыя мѣста семьи распадаются слѣдующимъ образомъ.

Въ какіе мѣсяцы возвратились.	Какого года переселенцы.								Всего 1914 г.	
	1911 г.		1912 г.		1913 г.		1914 г.			
	Семей	Душъ	Семей	Душъ	Семей	Душъ	Семей	Душъ	Семей	Душъ
Январь . . .	—	—	8	51	25	121	—	—	33	172
Февраль . . .	8	35	—	—	56	273	26	145	90	453
Мартъ	—	—	8	34	25	94	8	43	41	171
Апрѣль	—	—	8	44	—	—	10	—	18	44
Май	8	25	—	—	—	—	—	—	8	25
Юнь	—	—	9	34	—	—	—	—	9	34
Юль	—	—	—	—	16	102	55	368	71	470
Августъ	—	—	—	—	—	—	16	95	16	95
Сентябрь	—	—	—	—	—	—	—	—	—	—
Октябрь	—	—	—	—	—	—	—	—	—	—
Ноябрь	—	—	—	—	—	—	—	—	—	—
Декабрь	—	—	—	—	8	52	—	—	8	52
Итого . . .	16	60	33	163	130	642	115	651	294	1516

Земледѣліе.

Главнымъ занятіемъ населенія области, источникомъ его существованія и основой его матеріальнаго благополучія составляетъ—земледѣліе; земледѣліемъ занимаются не только крестьяне Амурскаго уѣзда и казаки Амурскаго Войска, но и большинство мѣщанъ городовъ—Благовѣщенска, Зеи и Алексѣевска (заимщики). Изъ всѣхъ родовъ производительной дѣятельности населенія Амурской области земледѣліе имѣетъ первенствующее значеніе, что обусловливается естественными особенностями края—достаточнымъ количествомъ удобной для обработки земли, системой обработки ея и сравнительно малой развитостью остальныхъ производствъ.

Процентъ сельскаго населенія области, занимающагося земледѣліемъ, колеблется въ среднемъ отъ 65⁰/₀ до 70⁰/₀; причѣмъ казачье населеніе составляетъ въ этомъ числѣ 14.0⁰/₀. Сравнительно незначительный процентъ сельскаго населенія объясняется тѣмъ, что въ Амурской области, какъ и вообще на Дальнемъ Востокѣ, большой процентъ составляетъ населеніе городское.

Какъ было видно изъ приведеннаго выше географическаго описанія Амурской области, почвы ея почти принадлежатъ исключительно двумъ типамъ, а именно: подзолистому и болотному, а кромѣ того и къ ихъ разновидностямъ.

Несмотря на нѣкоторые отрицательныя мнѣнія о почвахъ Амурской области, хлѣбопашество тѣмъ не менѣе даетъ пока положительные результаты, площадь посѣва ежегодно увеличивается и даетъ сравнительно хорошіе урожаи, что объясняется и плодородностью почвы и, главнымъ образомъ, дѣвственностью и нетронутостью ея просторовъ, не видѣвшихъ въ теченіи десятковъ лѣтъ труда землероба и не возвращавшихъ хлѣбныхъ злаковъ, а также большими земельными надѣлами старожильческаго населенія въ наиболѣе населенныхъ и лучшихъ для земледѣлія районахъ и широкимъ просторомъ землепользованія земледѣльческаго населенія; безусловно, съ теченіемъ времени почва и необходимыя въ ней, для возвраща-

нія хлѣбныхъ злаковъ, соли и извести изсякнуть и поля будутъ настоятельно требовать возвращенія въ почву необходимыхъ удобреній, что является вопросомъ недалекаго будущаго.

Въ настоящее время вопросъ объ удобреніи почвы въ незначительной степени регулируется существующей въ области залежной системой земледѣлія, которая обуславливается опять-таки дѣвственнымъ просторомъ амурскихъ земель: послѣ 5-8 урожаевъ земледѣлецъ даетъ пахотной землѣ отдыхъ, а самъ переходитъ къ нетронутой еще цѣлинѣ, а заброшенная залежь служитъ, какъ сѣнокосное угодье. Продолжительность залежнаго отдыха земли разнообразна и зависитъ, главнымъ образомъ, отъ отношенія площади засѣваемой земли къ площади всѣхъ удобныхъ для хлѣбопашества земель: чѣмъ больше дробь, выражающая это отношеніе, тѣмъ короче періодъ залежей.

Эта первобытная залежная система, явившаяся слѣдствіемъ малонаселенности области, была наиболѣе выгодной системой землевладѣнія въ краѣ, гдѣ невозможно было развить другія, болѣе выгодныя, отрасли сельскаго хозяйства; спросъ на зерновые продукты со стороны казны и городского населенія способствовали расширенію распашки и посѣвовъ, а недостатокъ рабочихъ рукъ заставилъ земледѣльцевъ обратиться къ сельско-хозяйственнымъ машинамъ и усовершенствованнымъ орудіямъ; широкое распространеніе которыхъ среди населенія способствовало еще большому увеличенію распашекъ и накопленію залежей.

Между тѣмъ продолжающъ вселеніе въ область и населеніе, такимъ образомъ увеличивалось не только отъ естественнаго прироста, но также и вслѣдствіе механическаго движенія; цѣлинныхъ земель становилось все меньше и меньше и въ распашку начали входить залежи, сроки отдыха которыхъ стали по необходимости сокращаться, а это заставило обратить вниманіе къ возстановленію плодородія старыхъ земель—перепашку и пареніе и во многихъ селеніяхъ трехполье оказалось на лицѣ. Въ началѣ девяностыхъ годовъ община выступаетъ въ активной роли въ вопросахъ землепользованія и ограниченія захватнаго пользованія; эти ограниченія коснулись наиболѣе цѣнныхъ земель—залоговъ (нови), распашка которыхъ на каждый дворъ или на „бойца“ ограничивалась известными размѣрами; вслѣдъ за этимъ въ нѣкоторыхъ селеніяхъ назрѣваетъ необходимость въ регулированіи и залежей, а затѣмъ и въ переходѣ къ общему уравнительному раздѣлу земли; раздѣлы въ большинствѣ случаевъ касались исключительно пахотныхъ угодій, а выгоны и лѣсныя угодья, гдѣ они сохранились, остались въ общемъ пользованіи; усадьбы же въ наследственномъ владѣніи отдѣльныхъ хозяевъ.

Такимъ образомъ и на необозримыхъ просторахъ Амурской области завершился сложный процессъ пользованія землями, переходя постепенно всѣ стадіи отъ первобытнаго захватнаго къ общинному землепользованію.

Другими формами землевладѣнія служатъ: 1) владѣніе на правахъ личной собственности и 2) пользованіе казенной землей на правахъ аренды. Перваго рода землепользованіе носитъ названіе „заимочнаго“; „заимки“ личныхъ собственниковъ земледѣльцевъ, расположенныя внѣ нарѣзанныхъ земель крестьянскихъ обществъ, представляютъ иногда весьма значительныя земельныя участки, съ болѣе или менѣе крупными площадями запашки, но размѣры общей площади земель частнаго владѣнія, по сравненію съ общей величиной земельной площади, находящейся въ общественномъ пользованіи амурскихъ крестьянъ, весьма невелики; общее количество частныхъ владѣній, по даннымъ Амурской Областной Чертежной, къ 1-му января 1915 г. равняется—491 участокъ съ площадью 46.981 десятинъ; эти скромныя размѣры частновладѣльческихъ земель объясняются тѣмъ, что въ 1895 году дальнѣйшій ростъ частновладѣльческой собственности въ Приамурскомъ краѣ былъ прекращенъ.

Вся земельная площадь Амурской области распредѣляется приблизительно слѣдующимъ образомъ:

1) Частныхъ владѣній—491 участокъ	46.981 дес.
2) Въ пользованіи Амурскаго Казачьяго войска	5.780 448 „
3) Въ пользованіе крестьян, обществъ (124 общ. и 1 корейск. сел.)	1.075.774 „
4) Подъ участками школьными, церковными, монастырями и опытными полями	12.259 „
5) Въ переселенческомъ фондѣ	3.573 843 „
6) Выгонныхъ земель городовъ: Алексѣевска, Благовѣщенска и Зеи	37.151 „

7) Усадебныхъ и выгонныхъ земель 40 желѣзно-дорожныхъ поселковъ	140.216 дес.
8) Необслѣдованныхъ лѣсныхъ пространствъ	22.263.905 "
9) Обслѣдованныхъ лѣсныхъ дачъ	3.880.716 "
19) Казенныхъ оброчныхъ статей въ вѣденіи Департамента Государственныхъ Имуществъ:	
Введено въ окладъ статей - 28	214 "
Запроектировано 249	14.293 "

Общая площадь земель Амурской области 36.825,800 дес.

Площадь земли, находящаяся въ пользованіи крестьянскихъ обществъ, переселенцевъ, казачьяго населенія Амурскаго казачьяго войска и другихъ обществъ и владѣльцевъ равняется около 10.500.000 и по отдѣльнымъ владѣтелямъ распределяется слѣдующимъ образомъ:

- 1) Въ пользованіи крестьянскихъ обществъ, не включая сюда земель, отведенныхъ Амурск. Землеотв. Партіей 1.075.774 дес.
- 2) Отведено въ пользованіе переселенцевъ Амурск. Землеот. Партіей Главн. Упр. Землед. и Землеустр. 3.573.843 "
- 3) Площадь территоріи Амурскаго казачьяго войска 5.780.448 "
въ томъ числѣ войсковой - 5.221.511 дес., не войсковой 558.937 дес.; изъ этого числа не войсковой - 64041 дес. состоятъ въ пользованіи крестьянъ поселившихся въ войсковой; 495.309 дес. проектированы Переселенческимъ Управленіемъ для крестьянской колонизаціи, остальная площадь земли отчуждена для надобностей Амурской желѣзной дороги и военного вѣдомства.
- 4) Выгонныхъ земель проектировано для г. Благовѣщенска 21.906 д.
- 5) Отведено земли для г. Зея 13.731 д. 1.597 с.
- 6) Отведено земли для Благовѣщенскаго Архіерейскаго дома 62 " 1.118 "
- 7) Земель, отведенныхъ на довольствіе причтовъ и приходскихъ попечительствъ церквей г. Благовѣщенска и въ районѣ Амурскаго уѣзда 10.708 " 918 "
- 8) Отведено земель для школъ въ 2-хъ участкахъ 152 " 1200 "
- 9) " " для нуждъ Благовѣщенск. Божородично-Албазинскаго монастыря 299 " 2.399 "
- 10) Участокъ, отведен. для артиллерійск. стрѣльбища 4.975 " 615 "
- 11) " " " артиллерійскаго лагеря 20 " 275 "
- 12) " " " подъ опытное поле 101 " 856 "
- 13) Состоитъ во временномъ пользованіи разныхъ лицъ 2.169 " 1.670 "
- 14) Земель, проданныхъ отъ казны частнымъ лицамъ, но не отчужденныхъ за несовершеніемъ крѣпостныхъ документовъ 627 " 1.751 "
- 15) Во владѣніи частныхъ лицъ, на правахъ собственности 46.971 "
Изъ которыхъ принадлежатъ:
Дворянамъ 609 "
Чиновникамъ 119 "
Почетнымъ гражданамъ и купцамъ 4.424 "
Мѣщанамъ 21.485 "
Крестьянамъ 16.731 "
Лицамъ разныхъ сословій въ общемъ владѣніи . 1.945 "
Золотопромышленнымъ К.о 1.568 "
Благотворительнымъ учрежденіямъ 100 "

Величина участковъ, находящихся въ частновладѣльческомъ пользованіи различна, она распределяется такъ:

Отъ 1 десят. до 50 десят.	128 владѣльцевъ
" 50 " " 100 "	106 "
" 100 " " 200 "	109 "
" 200 и выше "	148 "

Какъ видно изъ приведенныхъ данныхъ преобладающее мѣсто занимаютъ участки отъ 200 десят. и выше По характеру своего назначенія, участки частной собственности въ большинствѣ случаевъ служатъ для сельско-хозяйственныхъ цѣлей и надобностей—отведены подъ хлѣбопашество и сѣнокошенія; нѣсколько десятковъ десятинъ отведено подъ водяныя

мельницы и только три площади, изъ которыхъ двѣ по 400, а одна въ 700 дес. отведены подъ винокуренный и конный заводы, а третья—подъ стеклодѣлательный заводъ. Увеличеніе землевладѣнія крестьянъ идетъ за счетъ земель, принадлежащихъ купеческому и мѣщанскому сословіямъ. Въ 1897 году крестьянамъ принадлежало 21,6% всей частной собственности въ области, а въ 1914 году—36,5% или за пятнадцатилѣтній промежутокъ частная крестьянская земельная собственность увеличивалась почти на 15%.

Какъ было видно изъ вышеприведеннаго, земельный фондъ, находящійся въ пользованіи у крестьянъ, переселенцевъ и казаковъ, весьма обширенъ и великъ; изъ этого огромнаго запаса земель за отчетный 1914 годъ находилось подъ общей посѣвной площадью хлѣбовъ и злаковъ слѣдующее количество десятинъ: въ 1913 г. — 346,994 десятины; въ 1914 г. 398,582 вся эта обрабатываемая населеніемъ земля распредѣлялась между тремя основными земледѣльческими элементами въ области такимъ образомъ:

Земледѣльцы въ краѣ.	Засѣяно десятинъ.	
	Въ 1913 г.	Въ 1914 г.
У крестьянъ	286949	319649
„ казаковъ	54052	68914
„ частно-владѣльцевъ	6093	10019
Итого засѣяно десятинъ	346994	398582

На засѣваемой площади было посѣяно за отчетный 1914 годъ различныхъ хлѣбныхъ злаковъ и картофеля слѣдующее количество пудовъ: въ 1913 г.—3,409,362 пуд., въ 1914 г.—3,883.622 пуд.; изъ этого общаго количества посѣяннаго на каждую вышеупомянутую группу и на каждый годъ приходилось:

Земледѣльцы въ краѣ.	Посѣяно пудовъ.	
	Въ 1913 г.	Въ 1914 г.
У крестьянъ	2786743	3058545
„ казаковъ	560782	725574
„ частно-владѣльцевъ	61837	99503
Итого посѣяно пудовъ	3409362	3883622

Нижеприводимая таблица, показывая родъ посѣянныхъ хлѣбовъ и количество засѣваемыхъ десятинъ, указываетъ на то, что изъ зерновыхъ хлѣбовъ въ Амурской области сѣютъ исключительно яровые хлѣба, причемъ преимущество отдается яровой пшеницѣ и овсу. Незначительные посѣвы озимыхъ объясняются особенностями естественно-историческихъ условий Амурской области.

Родъ хлѣбныхъ злаковъ.	Засѣяно десятинъ.	Родъ хлѣбныхъ злаковъ.	Засѣяно десятинъ.
	Въ 1913 г.		Въ 1914 г.
Яровая пшеница.	391999	Яровая пшеница.	196327
Овесь	165040	Овесь	185935
Картофель	6283	Картофель	5511
Яровая рожь	4263	Яровая рожь	4665
Гречиха	3019	Гречиха	2350
Ячмень	1522	Ячмень	1503
Просо	1275	Просо	1095
Подсолнухъ	1098	Подсолнухъ	566
Конопля	510	Конопля	290
Ленъ	308	Ленъ	257
Горохъ	94	Кукуруза	45
Кукуруза	18	Горохъ	38
Озимая рожь	8	Озимая рожь	—
Итого .	346994	Итого .	398582

Однообразіе въ распредѣленіи культуръ, обусловливаемое съ одной стороны климатическими условиями области, заставляющими вести однородную систему полеводства, а съ другой, завися отъ главнаго покупателя

въ области — интенданства, идетъ по установившемуся, разъ навсегда, способу и не знаменуя общаго экономическаго подъема края, заставляетъ развиваться земледѣліе только въ видѣ увеличенія площади посѣва по территории и роста общей суммы производства хлѣба. Приводимыя цифры за послѣднія 10 лѣтъ убѣждаютъ каждаго въ справедливости сдѣланнаго заключенія:

Годы.	Площадь посѣва въ десятинахъ.	Посѣяно пудовъ.
1905	177880	1859893
1906	180028	2077044
1907	177817	2058923
1908	180880	2203541
1909	224201	2305029
1910	240583	2570222
1911	246780	2707653
1912	297006	3262530
1913	346994	3409362
1914	398582	3883622

Переходя къ анализу земледѣльской дѣятельности населенія за отчетный 1914 годъ уже изъ вышеприведеннаго можно замѣтить, что въ отчетный годъ такъ-же какъ и въ прошедшіе, развитіе земледѣлія идетъ въ видѣ количественнаго увеличенія посѣвной площади, а пропорціи культуръ остаются тѣми-же, регулируясь спросомъ главнаго покупателя края. На первомъ мѣстѣ стоитъ яровая пшеница, затѣмъ овесъ, дальше слѣдуютъ въ нисходящемъ порядкѣ яровая рожь (ярица), ячмень, гречиха, просо, etc. Распределеніе посѣва по роду хлѣбныхъ злаковъ за 1914 годъ видно изъ приводимой таблицы;

1913 годъ. Посѣяно на земляхъ:	Посѣяно пудовъ въ 1913 году.										ВСЕГО
	Озимой ржи.	Яро- вой ржи.	Яровой пшени- цы.	Овса.	Ячме- ня.	Гре- чихи.	Про- са.	Горо- ха.	Куку- рузы.	Карто- феля.	
Крестьянскихъ	—	18516	1226817	1316479	8921	9542	2631	195	156	195952	2779209
Казачьихъ	—	19583	194541	244179	3741	8596	910	—	—	89090	560640.
Частновладѣльческихъ	80	379	27946	24066	233	246	58	2	—	8755	61765
Итого въ 1913 г.	80	38478	1449304	1584724	12895	18384	3599	197	156	293797	3401614
1914 годъ. Посѣяно на земляхъ.	Посѣяно пудовъ въ 1914 году.										ВСЕГО.
	Озимой ржи.	Яро- вой ржи.	Яровой пшени- цы.	Овса.	Ячме- ня.	Гре- чихи.	Про- са.	Горо- ха.	Куку- рузы.	Карто- феля.	
Крестьянскихъ	—	20034	1335222	1422723	11166	6376	2589	242	365	254926	3053643
Казачьихъ	—	23644	308083	280458	2308	8293	429	—	—	93359	725574
Частновладѣльческихъ	—	39	49336	48778	—	15	135	—	—	1200	99503
Итого въ 1914 г.	—	43717	1692641	1760959	13474	14684	3153	242	365	349185	3878720

Анализируя данныя посѣва отчетнаго года съ такими-же данными прошедшаго 1913 года нельзя не замѣтить, что спросъ со стороны интенданства на пшеницу и овесъ заставляетъ населеніе увеличивать въ большой пропорціи посѣвы только этихъ злаковъ, уменьшая, оставляя безъ видимаго измѣненія или незначительно увеличивая другіе сорта хлѣбовъ, прекрасно возвращаемыхъ въ крестьянскихъ хозяйствахъ, напримѣръ: въ то время какъ посѣвъ проса уменьшился на 11,0%, гречихи уменьшился 16,7%, посѣвъ явменя увеличился лишь 0,9%, а яровой ржи на 11,0%, посѣвъ яровой пшеницы увеличился на 17,2%, а овса на 12,0%; приведенныя цифры показываютъ, что увеличеніе площади посѣва пшеницы и овса идетъ не только за счетъ новыхъ дѣланныхъ земель, но и вызываетъ ежегодное уменьшеніе культуръ другихъ злаковъ

Обращаясь къ разсмотрѣнію сбора посѣянныхъ хлѣбовъ, картофеля и урожая разнаго рода злаковъ за отчетный 1914 годъ, можно замѣтить, что урожай главныхъ культивируемыхъ въ области видовъ хлѣбныхъ злаковъ пшеницы и овса былъ ниже средняго; причиной недобора была порча хлѣбовъ ржавчиной. Утрами и вечерами въ іюль, когда колосъ долженъ былъ наливатся, на поля опускались густыя туманы которыя и не дали зерну налиться, пустой колосъ былъ снимаемъ крестьянами при жатвѣ, понижая урожайность хорошо и дружно выросшаго хлѣба, но не налившатося и не созрѣвшаго вследствие пораженія его ржавчиной.

Каковъ былъ сборъ хлѣбовъ за отчетный 1914 годъ и какъ великъ былъ недоборъ по сравненію съ прошедшимъ 1913 годомъ, а также урожайность „самъ“ по каждому роду злаковъ по области показываетъ нижеприводимая таблица:

1913 годъ. Собрано на земляхъ.	Собрано пудовъ въ 1913 году.										ВСЕГО.
	Озимой ржи.	Яровой ржи.	Яровой пшеницы.	Овса.	Ячменя.	Гречихи.	Просы.	Гороха.	Кукурузы.	Картофеля.	
Крестьянскихъ	—	139140	9878170	10209258	68219	84275	59908	2622	997	1881640	22324219
Казацкихъ	—	140175	1368233	1608221	26305	56278	18602	—	—	668046	3885340
Частновладѣльческихъ	600	3180	233275	199180	1708	1030	905	37	13	30304	470242
Итого въ 1913 г.	600	232475	11479678	12016659	96232	141583	79415	2659	1010	2579990	26680801
Урожай „самъ“ .	7,5	7,3	7,8	7,5	7,1	7,7	22,0	13,4	6,5	8,8	8,5
1914 годъ. Собрано на земляхъ.	Собрано пудовъ въ 1914 году.										ВСЕГО.
	Озимой ржи.	Яровой ржи.	Яровой пшеницы.	Овса.	Ячменя.	Гречихи.	Просы.	Гороха.	Кукурузы.	Картофеля.	
Крестьянскихъ	—	116433	5866203	8447273	64822	32038	31376	2402	2775	2557722	17121044
Казацкихъ	—	116048	1283604	1456703	12792	40873	5966	—	—	588512	3504498
Частновладѣльческихъ	—	250	232170	279268	—	80	1775	—	—	95000	523043
Итого въ 1914 г.	—	232731	7381977	10183244	77614	72991	39117	2402	2775	3155734	21148585
Урожай „самъ“ .	—	5,6	4,4	5,5	5,6	5,1	11,9	9,9	7,6	8,1	7,1

Разсматривая данныя сбора урожая за отчетный 1914 годъ и сравнивая ихъ съ данными урожая 1913 года можно замѣтить, что общая урожайность области противъ прошлаго 1913 года понизилась на 1,4, отчего оказался недоборъ хлѣбныхъ злаковъ въ 5.532.216 пудовъ.

Недоборъ этотъ особенно ярко замѣтенъ на главныхъ культурахъ хлѣбовъ, высѣваемыхъ въ области для главныхъ потребителей края—интендантства и мукомольныхъ мельницъ, напимѣръ: недоборъ пшеницы выразился противъ 1913 года въ 4.097.701 пуд., овса—1 833.415 пуд.

Не малое вліяніе на недоборъ хлѣбовъ оказало, кромѣ указанной выше ржавчины, также бывшія въ отчетномъ 1914 году наводненія, затопившія хлѣба и загрязнившія ихъ иломъ и пескомъ въ береговой полосѣ земель Амурскаго Казацкаго войска.

Приводимая ниже таблица наглядно показываетъ увеличеніе или уменьшеніе роста площади засеянныхъ десятинъ и сбора урожая за истекшее десятилѣтіе:

ГО ДЫ.	Площадь посѣва.	Противъ предыдущаго года. площадь посѣва увеличилась +, уменьшилась —.	Посѣяно.	Собрано.	Противъ предыдущаго года собрано больше +, меньше —.	Урожай „самъ“
1904	129.568	+ 48.320	1.542.300	10.338.859	+ 4.153.652	7,9
1905	177.888	+ 2.140	1.859.893	14.492.511	— 2.371.598	5,9
1906	180.028	— 2.211	2.077.044	12.120.913	— 1.421.677	5,5
1907	177.817	+ 3.063	2.058.923	10.699.236	+ 5.146.813	7,3
1908	180.880	+ 43.321	2.203.541	15.8.6.049	— 173.151	6,9
1909	224.201	+ 16.382	2.350.029	15.672.898	— 3.057.414	5,7
1910	240.583	+ 6.197	2.570.222	12.615.484	+ 6.458.487	7,2
1911	246.780	+ 45.426	2.707.653	10.073.971	+ 4.815.454	8,5
1912	292.206	+ 54.788	3.257.523	23.889.425	+ 2.790.876	8,5
1913	346.949	+ 51.646	3.401.611	26.680.301	— 5.494.805	7,1
ИТОГО .	2.595.482	269.072	27.597.361	173.470.519	10.816.667	70,5
Въ среднемъ за годъ	235.052,9	26.906,2	1.508.851	15.783.194,9	1.084.666,7	7,5

Нелишне привести таблицу о степени урожая главныхъ хлѣбовъ области по отдѣльнымъ культурамъ и у каждой изъ трехъ группъ населенія: крестьянъ, казаковъ и частновладѣльцевъ; она за отчетные годы представляется въ слѣдующемъ видѣ:

Группы населенія.	У Р О Ж А Й „С А М Ъ“.							Въ среднемъ.
	Озимой ржи.	Яровой ржи.	Яровой пшеницы.	Овса.	Ячменя.	Гречихи	Просы.	
У крестьянъ	—	5,5	4,3	5,8	5,8	5,1	12,0	7,7
„ казаковъ	—	4,9	4,1	5,1	5,5	5,0	11,6	6,1
„ частновладѣльцевъ .	—	6,4	4,7	5,7	—	5,3	13,1	7,4
Въ среднемъ по области . . .	—	5,6	4,4	5,5	5,6	5,1	11,9	7,1

Картину урожая хлѣбовъ по области даетъ прилагаемая въ концѣ обзоръ таблица № 5.

Помимо хлѣбныхъ злаковъ въ Амурской области культивируются также техническія и масленичныя растенія—ленъ, конопля и подсолнечникъ, которыя на здѣшнихъ, свѣжихъ земляхъ рождаются очень хорошо; для этихъ растеній, также какъ и для хлѣбовъ, отчетный годъ былъ не особенно благоприятенъ, но все-же сборъ урожая этихъ растеній былъ хорошъ; для сравненія посѣва и урожая этого рода растеній съ годами предшествовавшими отчетному приводится таблица:

Родъ растеній.	ПОСѢЯНО ПУДОВЪ.		
	Въ 1912 г.	Въ 1913 г.	Въ 1914 г.
Конопля	2,980	4,558	2,745
Ленъ	893	1,281	934
Подсолнухъ	1,134	1,909	—
Итого	5,007	7,748	3,679

Родъ растеній.	СНЯТО ПУДОВЪ.					
	Сѣмеч.	Волокна.	Сѣмеч.	Волокна.	Сѣмеч.	Волокна.
Конопля	10,178	8,612	23,526	24,283	14,173	15,448
Ленъ	7,496	5,169	15,287	8,398	9,731	5,757
Подсолнухъ	15,828	—	41,517	—	—	—
Итого	33,502	13,781	80,330	32,681	23,904	21,205
Урожай „самъ“	7,0		10,3		7,5	

Заканчивая отдѣлъ о земледѣліи нелишне сказать въ заключеніе нѣсколько строкъ о времени посѣва, порядкѣ его, а также о тѣхъ существенныхъ признакахъ этой важной отрасли народнаго хозяйства, которые отличаютъ его отъ установившейся въ теченіи вѣковъ обработки земли въ Европейской Россіи.

Сѣвъ въ области начинается, обыкновенно, очень рано; лишь только земля оттаетъ настолько, что ее можно обрабатывать, крестьяне начинаютъ уже сѣять: опытъ показалъ что ранніе посѣвы всегда болѣе равномерны (хотя зерно можетъ и долго пролежать въ почвѣ) и большей урожайности. Прежде всего сѣютъ яровую рожь или ярицу, что бываетъ обыкновенно въ половинѣ апрѣля; затѣмъ сѣютъ пшеницу, далѣе ячмень, ленъ, просо и наконецъ овесъ; посѣвъ овса затягивается вплоть до іюня и тѣмъ не менѣе овесъ не только успѣваетъ вызрѣть, но, какъ можно было замѣтить непосредственно изъ таблицъ, даетъ хорошіе урожаи. Последними сѣютъ въ области гречиху и зеленый овесъ, съ ними заканчивается посѣвъ, что бываетъ большей частью въ половинѣ іюня; зеленый овесъ идетъ на кормъ скоту, его сѣютъ въ тѣхъ мѣстахъ, гдѣ ограничены сѣнокосныя угодья.

Уборка хлѣба начинается въ послѣднихъ числахъ іюля, а въ болѣе сѣверныхъ частяхъ области въ первыхъ или даже въ среднихъ числахъ августа. Раньше всѣхъ поспѣваетъ ярица, вслѣдъ за нею ячмень, затѣмъ пшеница, а послѣ нихъ овесъ, гречиха и другіе хлѣба. Вообще полевая работа въ области продолжается съ половины апрѣля по 20-е сентября. Обычно среди лѣта поднимаютъ цѣлину, осенью перепашиваютъ, а весной на слѣдующій годъ ее боронятъ и засѣваютъ. Чередованіе посѣвовъ наблюдается слѣдующее: ярица, овесъ, пшеница, гречиха или—ярица, овесъ, залежь; бываетъ, что пшеницу и ярицу сѣютъ подрядъ два года.

Изъ вышеприведенныхъ таблицъ можно было-бы заключить по площади посѣва и по медленному, по неуклонному возрастанію посѣва и сбора хлѣбовъ о все развивающемся земледѣліи, однако не смотря на это—цѣны на главнѣйшіе продовольственные продукты въ области высоки; дороговизна же жизненныхъ припасовъ и, вообще, предметовъ первой необходимости вызываетъ дороговизну рабочихъ рукъ, на которую мало оказываетъ вліяніе даже притокъ свѣжихъ работниковъ въ лицѣ переселенцевъ, многіе изъ

которыхъ въ первые годы, не имѣя собственнаго хозяйства или ведя его въ скромныхъ размѣрахъ, большей частью живутъ заработками.

Свѣдѣнія о средне-справочныхъ цѣнахъ на предметы первой необходимости и на рабочія руки приводятся въ концѣ обзора подъ № 6.

Недостатокъ рабочихъ рукъ, высокія цѣны на нихъ, въ тоже время увеличеніе площади распашки и посѣвовъ, убѣдили амурскихъ земледѣльцевъ въ томъ, что только примѣненіемъ къ сельскому хозяйству земледѣльческихъ орудій и машинъ можно бороться съ недостаткомъ и дороговизной рабочихъ рукъ и вотъ близость Америки, фабрикаты которой какъ нельзя болѣе подошли къ почвеннымъ условіямъ области, затѣмъ безпошлинный ввозъ ихъ въ край, сдѣлали свое дѣло и способствовали широкому распространенію среди земледѣльческаго населенія машинъ и орудій. Это примѣненіе сельско-хозяйственныхъ усовершенствованныхъ орудій и составляетъ характерную особенность земледѣлія на Амурѣ; наибольшее распространеніе машины и орудія находятъ въ хозяйствахъ частно-владѣльческихъ, которыя считаются пионерами въ этомъ отношеніи; затѣмъ—въ хозяйствахъ зажиточныхъ общинниковъ, которыхъ не мало въ области и среди казачьяго населенія; какъ выше было указано, распространеніе машиннаго способа обработки земли не оказываетъ замѣтнаго вліянія на усовершенствованіе земледѣльческой культуры и, вообще, на развитіе сельскаго хозяйства: не интенсивное веденіе хозяйства, не раціональная постановка его въ краѣ, не стремленіе улучшить самые способы обработки земли, не желаніе поднять ея производительность, а лишь желаніе сократить расходы на рабочія руки, при обширныхъ размѣрахъ засѣваемыхъ участковъ и экстенсивно-хищнической эксплуатаціи земли безъ пара и удобренія; экстенсивный строй мѣстнаго хозяйства, руководящимъ принципомъ котораго является только количество, а затѣмъ уже качество и вызываетъ усиленный спросъ на земледѣльческія орудія. спросъ, который прогрессируетъ съ каждымъ годомъ. въ связи съ увеличеніемъ площади посѣва.

Богатство старожильческихъ хозяйствъ уборочными машинами (жатки и сноповязалки) показываютъ, что существующій и по сейчасъ большой спросъ на земледѣльческія орудія, есть не столько средство къ раціональному веденію хозяйства, къ прогрессу въ земледѣльческомъ трудѣ, сколько просто орудіе алчной эксплуатаціи земли и ея продуктовъ. Безспорно, что именно такой способъ веденія хозяйства и является главной причиной сравнительно медленнаго роста и развитія земледѣлія въ области. которое могло бы развиваться и совершенствоваться въ несравненно большихъ размѣрахъ.

Не прекращающееся увеличеніе площади посѣва, заставляетъ замѣтно прогрессировать распространеніе усовершенствованныхъ орудій и машинъ, на пріобрѣтеніе которыхъ землевладѣльцами и земледѣльцами области затрачиваются значительныя суммы.

За отчетный 1914 годъ пріобрѣтенныя машины и орудія по своему роду группируются такъ:

Пріобрѣтено населеніемъ.	Въ 1914 году.				
	Продано въ розницу непосредственно потребителямъ.		Въ числѣ проданныхъ машинъ и орудій было:		
	Количество.	На сумму.	Заграничнаго производства.	Россійскихъ заводовъ.	Томскаго кустаннаго производства
	штукъ.	рублей.	штукъ.	штукъ.	штукъ
1) Орудій для подъема земли (сохъ, косуль, плуговъ деревянныхъ, желѣзныхъ, паровыхъ и др.)	2092	225,936	1776	316	—
2) Орудій для разрыхленія почвы; (боронъ деревянныхъ, желѣзныхъ, дисковыхъ, пружинныхъ)	263	14,164	146	117	152
3) Сѣялокъ (разбросныхъ, рядовыхъ)	429	48,671	179	250	—
(4 Уборочныхъ машинъ (жатвенныхъ, жней самосбрасыв., сноповязалокъ, молотилокъ, куколетборниковъ и вѣялокъ)	1485	469,756	1452	33	510
5) Триеръ	—	—	—	—	—
6) Сѣнокосилокъ	437	57,560	437	—	—
7) Соломсрѣзокъ	35	2,461	18	17	—
8) Конныхъ грабель и приводовъ	1080	105,745	880	200	—
9) Запасныхъ частей	3471	13,504	3403	68	—
Итого . . .	9292	937,797	8291	1001	662

Увеличиваясь изъ года въ годъ, общее количество усовершенствованныхъ земледѣльческихъ орудій у населенія достигло въ 1914 году 150.000 или на 1 машину приходится болѣе 2 чел.

Торговля сельско-хозяйственными машинами и орудіями производилась торговыми фирмами г. Благовѣщенска, переселенческимъ складомъ и его отдѣленіями по области, выписывающими эти орудія и машины непосредственно изъ Америки и Германіи за первую половину отчетнаго года.

Кромѣ того, въ г. Благовѣщенскѣ имѣются склады нѣкоторыхъ сельско-хозяйственныхъ машинъ и мѣстнаго сибирскаго производства, которыя до нѣкоторой степени удешевляютъ приобрѣтеніе этихъ машинъ и многочисленныхъ принадлежностей къ нимъ, по сравненію съ цѣнами на машины, выписанными изъ за-границы. Но покупка и эксплуатація ввозныхъ машинъ встрѣчаетъ кромѣ дороговизны и то, что мѣстное населеніе не имѣетъ подъ руками не только техниковъ-спеціалистовъ, но даже слесарей и кузнецовъ (присутствіе въ деревнѣ которыхъ совершенная случайность), поэтому вынуждено даже при самыхъ слабыхъ поломкахъ отказываться отъ работы дорого стоящихъ машинъ и замѣнять ихъ новыми. Такой накладной расходъ подрываетъ даже прочныя хозяйства и удорожаетъ себѣ стоимость зерна.

Говорить о необходимости открытія низшихъ техническихъ и сельско-хозяйственныхъ школъ представляется совершенно излишнимъ, ибо насущная потребность въ нихъ въ области велика и вопросъ требуетъ скорѣйшаго разрѣшенія его, являясь не только необходимой, но насущной потребностью земледѣльческаго населенія въ краѣ.

Только въ послѣднее время приступлено къ пополненію этого крупнаго пробѣла: въ с. Ивановскомъ строится учебно-показательная ремонтная мастерская сельско-хозяйственныхъ машинъ и орудій. Открытіе которой предполагается въ концѣ 1915 года, стоимость оборудованія которой опредѣлена въ 70 тысячъ рублей.

Резюмируя все сказанное о земледѣліи въ области, нельзя не придти къ заключенію, что оригинальное соединеніе первобытной системы земледѣлія съ послѣдне-усовершенствованными орудіями земледѣльчана, является характернѣйшей особенностью края и единственнымъ во всей Россіи.

Кромѣ основнаго занятія земледѣліемъ, среди сельскаго населенія Амурской области распространены также другія занятія, близко соприкасающіяся съ нимъ, служащими всегдашнимъ спутникомъ земледѣлія и обслуживающими, главнымъ образомъ, нужды сельскаго хозяйства; таковыми занятіями земледѣльческаго населенія являются: животноводство, огородничество, бахчеводство, табаководство, пчеловодство и садоводство,

Животноводство.

Животноводство въ области, находясь въ тѣсной связи съ хлѣбопашествомъ, не можетъ считаться самостоятельной отраслью хозяйства.

Главной причиной этого должно быть признано исключительное вниманіе, обращаемое на развитіе полеводства и увеличенія распашки подъ посѣвную площадь. Какъ результатъ такихъ усиленныхъ распашекъ является нѣкоторый недостатокъ хорошихъ луговъ, приносимыхъ обычно въ жертву стремленію увеличить посѣвную площадь.

Съ другой стороны задерживаютъ развитіе скотоводства обиліе частыхъ эпизоотическихъ заболѣваній—чумы, сибирской язвы и др. болѣзней. Но въ общемъ условія области, также какъ и корма, могутъ быть признаны вполне подходящими для животноводства. Однако нѣкоторыя обстоятельства, напр.: продолжительный зимній періодъ, требующій большого запаса кормовъ, вызываетъ необходимость приспособиться къ этимъ условіямъ и развитъ болѣе продуктивное, культурное животноводство. Высокія цѣны въ области какъ на скоть, такъ и на продукты скотоводства, вполне обезпечиваютъ успѣшность развитія этой отрасли народнаго хозяйства.

Необходима сильная и крупная помощь со стороны для энергичнаго толчка къ постановкѣ животноводства на правильныя, широкія основанія и всѣ произведенныя затраты оправдаютъ себя и принесутъ громадную пользу. Мнѣніе о малой питательности травъ и непреодолимости затрудненій для развитія скотоводства является въ дѣйствительности предразсудкомъ.

Всѣ мѣстныя породы скота и лошадей малорослы и слабосильны; наибольшимъ распространеніемъ въ области пользуется скоть восточно-азиатскій, привозимый сюда изъ Монголіи, Маньчжуріи и Забайкалья; въ меньшемъ количествѣ скоть западно-сибирскій, а еще меньше—изъ Европейской Россіи.

Наибольшее вниманіе сельскаго населенія области удѣляется лошадямъ, которыя служатъ главной рабочей силой во время полевыхъ работъ; кромѣ того, въ зимнее время лошади употребляются для перевозки грузовъ на золотые прииска, для почтовой гоньбы и другихъ постороннихъ заработковъ. Господствующимъ типомъ рабочей лошади у сельскихъ хозяевъ области является томская обозная лошадь и ея помѣсь съ болѣе мелкой маньчжурской или забайкальской, общія свойства которыхъ—мелкій ростъ, замѣчательная выносливость, нетребовательность къ корму, уходу и содержанию, дали отъ этой помѣси средній типъ, который унаслѣдовалъ отъ томской породы свой ростъ, а отъ монгольско-забайкальской— всю свою выносливость и нетребовательность.

Томская лошадь, которую содержатъ болѣе зажиточные амурскіе крестьяне обладая очень высокимъ ростомъ и большой силой, постепенно приспособляется къ мѣстнымъ условіямъ содержанія, суровому и сырому климату.

Рогатый скотъ, содержащійся у амурскихъ крестьянъ,—преимущественно смѣшаннаго происхожденія отъ нѣсколькихъ породъ: маньчжурской, монгольской и забайкальской; въ достаточной степени встрѣчается въ области также скотъ привозный изъ Западной Сибири и Европейской Россіи, но преобладаніе принадлежитъ, исключительно, всякаго рода помѣси, подъ названіемъ „мѣстнаго скота“.

Разводимый сельскими хозяевами „мѣстный скотъ“, вообще плохъ, какъ по наружному виду, такъ и по своей продуктивности: молочность его, а также маньчжурскихъ и монгольскихъ коровъ, поражаетъ своей ничтожностью,—отъ нихъ получается въ среднемъ 2-3 бут. въ сут; живой вѣсъ мѣстныхъ коровъ не превышаетъ 15 пудовъ, а быковъ—20 пуд; убойный же вѣсъ коровъ колеблется отъ 6 до 9 пуд., быковъ же въ среднемъ—12 пуд; какъ видно изъ этаго помѣсь маньчжурскаго скота съ забайкальскимъ не дала такихъ благородныхъ результатовъ, какъ въ отношеніи лошадей, а испортила только породу, сдѣлавъ ее мало-молочной вслѣдствіи того, что маньчжуры не доятъ коровъ.

Только у заимочниковъ собственниковъ можно встрѣтить болѣе или менѣе улучшенные породы скота, что получилось привитіемъ кровей разныхъ культурныхъ породъ, наиболѣе распространена кровь сменталовъ. Удойность такого скота выше (въ 2 удоя ведро), какъ можно замѣтить изъ этого, рогатый скотъ содержится и разводится исключительно для удовлетворенія собственныхъ потребностей въ молоко и мясо, продажа молочныхъ продуктовъ случайная и если она бываетъ постоянной, то только въ пригородныхъ селеніяхъ и вблизи паромныхъ пристаней.

Свиноводство, хотя и развито повсюду въ значительныхъ размѣрахъ, но также малопродуктивно, такъ какъ въ области, преимущественно, распространена мѣстная маньчжурская свинья весьма невысокихъ достоинствъ: мелкая, съ невкуснымъ мясомъ и свиноводство въ области не имѣетъ промышленнаго значенія, но служитъ крупнымъ подспорьемъ въ питаніи мѣстныхъ хозяевъ. За послѣднее время нѣкоторые зажиточные хозяева начинаютъ обзаводиться породистыми свиньями.

Овцеводство въ области развито также весьма слабо по недостатку для овецъ необходимо сухихъ горныхъ пастбищъ; имѣющіяся уже въ области курдючныя овцы монгольскаго происхожденія также мало-продуктивны, какъ и прочій монгольскій скотъ: единственная въ году стрижка весной, даетъ отъ 3 до 5 фун. шерсти съ овцы.

Состояніе животноводства по отдѣльнымъ районамъ и группамъ въ 1914 году помѣщено особой вѣдомостью въ приложеніяхъ подъ № 7.

Заканчивая обзоръ о состояніи животноводства въ Амурской области нельзя не упомянуть о томъ, что скотъ крестьянами области держится въ открытыхъ дворахъ или загонахъ; закрытые хлѣва строятся, какъ исключеніе, зажиточными домохозяевами для цѣнныхъ производителей, а также для жеребныхъ матокъ; такое содержаніе вредно отражается на продуктивномъ скотѣ, такъ какъ весь кормъ идетъ на выработку тепла въ тѣлѣ, а не на образованіе молока, мяса и шерсти, ради которыхъ этотъ продуктивный скотъ содержится. Признавая общую неудовлетворенность животноводства въ области, которая по своимъ природнымъ условіямъ можетъ быть подходяща для культивируемаго скота съ улучшенными качествами, нельзя не прійти къ выводу, что агрономическія помощь и начинанія къ улучшенію мѣстнаго скота путемъ скрещиванья, должны идти широкой дорогой

развитія; необходимо устранить возможно скорѣе причины, замедляющія это развитіе, къ которымъ нужно отнести частыя эпизоотіи и недостатки сельско-хозяйственныхъ знаній среди сельскаго населенія области.

Огородниче-
ство.

Не имѣя характера самостоятельной отрасли сельскаго хозяйства, огородничество является неболѣ развитой отраслью въ области; промышленнаго огородничества, т. е. такого, гдѣ бы овощи производились исключительно для продажи, не существуетъ если не считать единичныхъ хозяйствъ въ Благовѣщенскѣ и его ближайшихъ окрестностяхъ. Главный потребитель продуктовъ огородничества всегда и всюду является городъ съ его многочисленнымъ населеніемъ, а такъ какъ въ Амурской области всего три года, при томъ же Алексѣевскѣ находится въ первоначальной стадіи развитія, а г. Зея, имѣя ярко сельско-хозяйственную окраску, самъ производитъ все необходимое ему количество огородныхъ овощей, то единственнымъ потребителемъ остается г. Благовѣщенскъ; но могущее развиться въ большей степени, чѣмъ оно есть теперь, огородничество, въ ближайшихъ къ городу крестьянскихъ селеніяхъ, встрѣчаетъ неодолимое препятствіе въ лицѣ сильныхъ конкурентовъ-китайцевъ, которые будучи великими мастерами огороднаго дѣла, доставляютъ овощи на Благовѣщенскій рынокъ съ правой стороны Амура въ огромномъ количествѣ и удовлетворяясь маленькими доходами отъ своего хозяйства продаютъ свои продукты значительно дешевле крестьянъ, а потому легко съ ними конкурируютъ на Благовѣщенскомъ рынкѣ; вслѣдствіе этого огородничество въ области, исключая ближайшихъ къ городу мѣстъ и нѣкоторыхъ казачьихъ станицъ, гдѣ лѣтомъ пристають пароходы, не является особой доходной статьёй для занимающихся имъ, а служитъ только подспорьемъ въ продовольствіи сельскаго населенія.

Главными видами разводимыхъ въ области овощей являются: картофель, капуста и огурцы; въ меньшемъ размѣрѣ разводятся: рѣдиска, брюква, морковь, лукъ, рѣдька, свекла, рѣпа, горохъ и др. овощи; наибольшимъ распространеніемъ изъ указанныхъ растений пользуется картофель, служащій, какъ и вездѣ въ Россіи, самымъ важнымъ продовольственнымъ подспорьемъ сельскаго населенія

Наиболѣе благоприятны условія для произростанія огородныхъ овощей въ районѣ старожильческихъ селеній, — въ южной части области, но и въ сѣверныхъ частяхъ области огороды разводятся съ большимъ успѣхомъ, такъ какъ всѣ овощи даютъ хорошіе урожаи; наличие холодныхъ утренниковъ жители парализуютъ тѣмъ, что на ночь прикрываютъ растенія сѣномъ или соломой; грядки дѣлаютъ возможно выше и унаваживаютъ ихъ въ основаніи, чѣмъ достигается необходимая для овощей теплота и условія для успѣшнаго произростанія ихъ.

Ежегодное количественное увеличеніе урожая овощей показываетъ, что и эта отрасль народнаго хозяйства въ области успѣшно развивается, хотя далеко еще отъ желаемаго и возможнаго развитія, несмотря на массу благоприятныхъ условій.

Урожай овощей за отчетный 1914 годъ былъ хорошій, приводимая таблица показываетъ, какъ количество засеянныхъ десятинъ, такъ и количество собраннаго урожая по области:

Названіе овощей и корне- плодныхъ растеній.	Въ 1914 году.	
	Засѣяно десятинъ.	Собрано пудовъ.
Капусты	702	800,130
Огурцовъ	499	558,166
Моркови	76	13,583
Свеклы	180	183,739
Брюквы	93	46,103
Рѣпы	88	35,410
Рѣдьки	26	19,214
Луку	416	200,291
Чесноку	23	1,871
Баклажаны (помидоры) . . .	20	15,320
Итого по области (безъ казаковъ) . . .	2,123	1,873,827

Кромѣ этого количества огородныхъ продуктовъ, собранныхъ крестьянскимъ населеніемъ, за отчетный годъ собрано разныхъ продуктовъ огородничества въ округѣ Амурскаго казачьяго войска 588.512 пуд.; нельзя не отмѣтить чрезвычайно отраднaго факта—шаги Войскавого Правленія къ развитію у станичниковъ искусственной ранней выгонки овощей. съ какой цѣлью Правленіемъ за отчетный годъ было выдано бесплатно нѣсколько десятковъ парниковыхъ рамъ, а войсковымъ агрономомъ были устраиваемы соответствующія бесѣды.

Пчеловодство.

До самого послѣдняго времени пчеловодствомъ занимались очень немногіе изъ жителей Амурской области, оно не носило въ области промышленнаго характера, не могло похвалиться ни высокой степенью развитія, ни усовершенствованнымъ пчеловоднымъ хозяйствомъ и, нося любительскій характеръ, оно насчитывало до 1902 г. 35 пасѣкъ съ 617 ульями; но начиная съ этого времени пчеловодство начинаетъ быстро развиваться; за десятилѣтній періодъ времени (1902—1911) оно увеличивается болѣе чѣмъ въ 4 раза, а число ульевъ достигаетъ значительной цифры—2992 шт, (данныя 1911 г.); начиная съ 1911 г. пчеловодство усиленно двигается впередъ и хотя оно все еще не имѣетъ широко развитаго вида промысла, а носитъ чисто любительскій характеръ, однако, интенсивный ростъ и чрезвычайно благоприятныя условія для этого рода дѣятельности населенія заставятъ скоро его выйти изъ тѣсныхъ рамокъ въ какихъ оно находится теперь, и служить существеннымъ подспорьемъ въ хозяйствѣ.

Вд настоящее время занимаются пчеловодствомъ крестьяне въ селеніяхъ по р. р. Бѣлой, Архарѣ и Завитой; старообрядцы—по р. р. Бурей, Будундѣ; молokane, проживающіе въ ближайшихъ къ городу волостяхъ и казаки; но развитіе пчеловодства возможно по всему Амуру, такъ какъ присутствіе дикихъ пчелъ во многихъ мѣстахъ области, богатство и разнообразіе пчелиннаго корма, который въ громадномъ изобиліи доставляютъ обширные луга, покрытые въ теченіи всего лѣта, съ ранней весны и до поздней осени, массой цвѣтовъ.

За отчетный годъ состояніе пчеловодства было таково:

Названіе населенныхъ пунктовъ.	Въ 1914 году.				
	Число пасѣвъ.	Число ульевъ.		Собрано пудовъ	
		Колод-ныхъ.	Рамоч-ныхъ.	Меду.	Воску.
Въ городахъ Амурской области	15	60	150	105	4
„ Амурскомъ уѣздѣ	171	1647	1339	1351	95
„ округѣ Амурскаго казачьяго войска	20	230	235	311	8
У частно-владѣльцевъ области	25	192	324	315	12
Итого	231	2129	2048	2082	119

Какъ видно изъ таблицы, доходность улья въ смыслѣ сбора меда очень высокая; цѣна на медъ въ области, въ виду только еще начинающаго развитія этого рода дѣятельности населенія, стоитъ до 30 до 75 к. за фунтъ.

Благодаря очевидной для населенія доходности этого занятія, пчеловодство въ Амурской обл., богатой всевозможными видами дикорастущихъ медоносныхъ травъ, замѣтно развивается, но служить пока какъ побочное занятіе; чтобъ придать ему характеръ промышленный и позволить занять видное мѣсто въ экономической жизни населенія, содѣйствуя болѣе быстрому успѣху развитія пчеловодства, необходимо преподаваніе пчеловодства въ начальныхъ школахъ въ области, съ практическими занятіями на опытныхъ пасѣкахъ; это будетъ служить достаточнымъ стимуломъ дальнѣйшаго, болѣе быстрого, развитія промысла, могущаго занять видное мѣсто въ экономикѣ населенія области.

Садоводство

Садоводство въ области находится пока въ незначительныхъ размѣрахъ: только отдѣльные любители—садоводы разводятъ фруктовые сады. Изъ фруктовыхъ деревьевъ, произрастающихъ въ области въ дикомъ видѣ, можно указать на особый видъ райской яблони, дающей очень мелкій сортъ яблокъ; затѣмъ, въ южной части области, а также въ низовьяхъ рѣкъ Зеи, Буреи и Архары и по островамъ этихъ рѣкъ и Амура, произрастаетъ особый видъ винограда; эти факты показываютъ, что разведеніе фрукто-

выхъ деревьевъ въ области вполне возможно, пока же садоводства, въ буквальномъ смыслѣ слова, т. е. искусственнаго разведенія фруктовыхъ деревьевъ и кустарниковъ, въ области нѣтъ. Немногіе изъ жителей Благовѣщенска, а также нѣкоторые изъ крестьянъ—частновладѣльцевъ дѣлаютъ попытки разведенія фруктовыхъ деревьевъ: яблонь, грушъ, сливъ, *etc.*, но это чисто любительское садоводство, не имѣя ни малѣйшаго намека на промыселъ, требуетъ большаго ухода за фруктовыми деревьями. Эти попытки и опыты акклиматизаціи растений и деревьевъ показываютъ, что съ теченіемъ времени садоводство можетъ развиваться, являясь лишь вопросомъ времени, а поэтому нельзя не сознаться, что нижеприводимыя цифры о садоводствѣ въ области болѣе чѣмъ скромны.

Изъ дико—растущихъ ягодъ въ области наиболѣе распространена голубица, обильно произрастающая въ тайгѣ по сырымъ мѣстамъ; въ средней и сѣверныхъ частяхъ области, въ довольно значительномъ количествѣ, растутъ черная и красная смородина, малина, княженика, клюква и даже земляника. Садовая культура ягодныхъ растений и кустовъ малины, крыжевника, смородины, клубники и земляники развивается въ области и даетъ прекрасные урожаи, вполне вознаграждая трудъ того, кто берется за эту отдѣльную отрасль хозяйства.

Приводимая таблица показываетъ статистическія данныя о зарождающемся садоводствѣ въ области за отчетный 1914 годъ.

Названіе населенныхъ пунктовъ.	Въ 1914 году,						
	Число фруктовыхъ деревьевъ *).	Собрано.		Продано.		Всего продано на сумму.	
		Фрукт.	ягодъ.	Фрукт.	ягодъ.		
							пудовъ.
руб.	к.						
Въ городахъ области	6250	836	125	644	86	3,089	—
„ Амурскомъ уѣздѣ	23573	972	130	737	89	2,379	—
„ Округѣ Амурскаго казач. войка . .	С в ѣ д ѣ н і й			н ѣ т ѣ.			
У частно-владѣльцевъ	1800	530	49	200	—	772	—
Итого по области	31623	2338	304	1581	175	6,240	—

Эти скромные размѣры садоводства, которые можно назвать только попытками къ развитію его, заставляютъ считать его дѣломъ будущаго.

Бахчеводство.

Въ нѣкоторыхъ частяхъ области, преимущественно на Зеѣ-Буреинской равнинѣ, начинается усиленно бахчеводство, занесенное сюда малороссами и южно-русскими поселенцами. Доставляя населенію солидный доходъ бахчеводство постепенно развивается и завоевываетъ повсемѣстно симпатіи сельскаго населенія: имъ занимаются теперь не только малороссы, но и крестьяне, казаки и частновладѣльцы; встрѣчающіяся часто среди полей бахчи арбузовъ, дынь и тыквъ, ежегодно вызрѣвая, имѣютъ хорошій сбытъ въ городахъ области. Какъ извѣстно, обработка земли подъ бахчи не представляетъ особой трудности, а засѣвъ 3—3½ ф. сѣмянъ на десятину, при наличіи хорошихъ урожаевъ, служатъ стимуломъ къ развитію этого рода занятія населенія. Сѣмена арбузовъ и дынь сѣются, какъ мѣстныя, такъ и выписныя; арбузы и дыни, вызрѣвая хорошо въ области и достигая крупныхъ размѣровъ, однако не имѣютъ того вкуса, какъ арбузы въ Европейской Россіи.

Урожайность бахчи даетъ съ хозяйственной десятины до 100 возовъ арбузовъ, что по рыночной цѣнѣ опредѣляется въ 500—700 руб. Являясь чрезвычайно доходнымъ подспорьемъ въ хозяйствѣ, благодаря хорошему спросу горожанъ, бахчеводство быстро развивается, принимая ярко промышленный характеръ.

За отчетные годы урожай арбузовъ, дынь и тыквъ выразился въ слѣдующихъ цифрахъ:

Названіе продуктовъ бахчеводства.	Въ 1914 году.		
	Засѣяно десятинъ.	Собрано возовъ.	Собрано штукъ.
Арбузы	689	79,220	7,267,525
Дыни	186	16,290	3,860,131
Тыква	125	18,221	4,883,541
Итого по области	1000	113,731	16,011,197

*) Фруктовыя деревья, какъ помѣчено въ таблицахъ, повсюду—ранеты. (мелкое яблоко), груши, сливы и вишни; ягоды—малина, смородина, крыжевникъ.

Табакковод-
ство.

Табакководствомъ, какъ отдѣльной отраслю хозяйства, населеніе не занимается; воздѣлываютъ же табакъ, какъ крестьяне, такъ и казаки въ самомъ маломъ количествѣ для собственнаго потребленія; этотъ маленький фактъ незначительной культуры табака для нуждъ домашняго обихода говоритъ, что съ распространеніемъ соотвѣствующихъ знаній о табакководствѣ и эта отрасль вполне можетъ развиваться.

Сѣнокосе-
ство

Въ виду продолжительности „мертваго періода“ времени года, когда необходимый для сельскаго хозяина скотъ стоитъ до 8 мѣсяцевъ въ годъ въ стойлѣ, сѣнокосеніе и обезпеченіе населенія лугами должны пріобрѣтать большой интересъ для земледѣльца Амурской области.

Преобладающіе луга области—кочковато-болотистые или, что встрѣчается рѣже—мокрые, т. е. такіе, между которыми вода среди кочекъ застаивается очень долго и высыхаетъ только въ очень жаркіе годы. Сѣнокосы на крестьянскихъ надѣльныхъ земляхъ, у казаковъ и на переселенческихъ участкахъ располагаются какъ по долинамъ рѣкъ и другимъ пониженнымъ мѣстамъ, такъ и по уваламъ и хребтамъ; но лучшими лугами считаются не заливные, какъ въ Европейской Россіи, а тѣ, что дальше находятся отъ русла рѣкъ; заливные луга считаются угодыми самого низкаго качества, ибо лѣтомъ, во время тропическихъ дождей, въ горячую пору сѣнокоса, разливаются рѣки и заносятъ траву иломъ и мелкимъ пескомъ, отчего трава становится мало сѣдобной.

На болотистыхъ и кочковатыхъ лугахъ господствуетъ болотная растительность, т. е. травы, любящія сырость, какъ-то: осоки, ситники, частухи, касатки и проч. На болѣе сухихъ долинныхъ лугахъ въ изобиліи растутъ вѣйникъ (по мѣстному—пырей), который составляетъ главную часть амурскаго сѣна и охотно поѣдается скотомъ, если оно убрано во время, а „пырей“ не успѣлъ огрубѣть; большей частью это сѣно получается съ залежей (брошенныхъ пашень), гдѣ растетъ исключительно „пырей“. Лучшими лугами въ области считаются суходольные, расположенные на возвышенныхъ мѣстахъ; на такихъ лугахъ можно встрѣтить разноцвѣтный коверъ различныхъ дикихъ злаковъ—мятлики, костры, вики, пятилистаго клевера, горошки, вазили, дикой гречихи, полевого тмина, одуванчиковъ, etc., но травы области, несмотря на ихъ разнообразіе, малопитательны и служатъ плохимъ кормомъ для скота, вслѣдствіе своей влажности и недостатка солей.

Влажность травъ области явленіе устранимое, ибо, какъ показали опыты, заболоченные луга, послѣ осушенія ихъ канавами, значительно улучшаются: появляется разнообразная и богатая растительность, дающая болѣе нѣжное и питательное сѣно; но такія мѣры къ улучшенію сѣнокосовъ земледѣльцы области почти не примѣняютъ, въ рѣдкихъ случаяхъ прибѣгаютъ къ расчисткѣ кустарника и въ единичныхъ случаяхъ—къ сръзыванію кочекъ. Повсемѣстная же мѣра улучшенія луговъ въ области—весенніе палы, т. е. выжиганіе травы весной. Эта мѣра при наименьшей затратѣ энергіи даетъ слѣдующіе результаты; палы уничтожаютъ кустарники и древесныя заросли, затрудняющія сѣнокосеніе, уничтожаютъ старыя стебли и листья и тѣмъ облегчаютъ проростаніе травы, а кромѣ того, уничтожая заболоченность, содѣйствуютъ осушенію почвы и улучшаютъ составъ травы: уменьшается количество осокъ и другихъ болотныхъ травъ, взаимнѣ которыхъ появляются злаки и цвѣтковые растенія, которыя называютъ на Амурѣ „сладкое разнотравіе“.

Нельзя не назвать эту мѣру палліативомъ, такъ какъ комбинированное осушеніе почвы со сръзываніемъ кочекъ дали бы болѣе реальныя плоды но, принимая во вниманіе всю трудность борьбы съ суровыми условіями колонизуемаго края, не только для отдѣльныхъ хозяйствъ, но и для цѣлыхъ общинъ, приходится мириться съ этимъ первобытнымъ способомъ, дающимъ наибольшіе результаты при наименьшей затратѣ.

Земель, удобныхъ для сѣнокосенія въ области мало, а замѣчающееся за послѣднее время стремленіе земледѣльцевъ ко все большей площади запашки заставляетъ уменьшать и имѣющіяся въ ограниченномъ количествѣ луга, порою въ явный ущербъ для хозяйства; эта ограниченность въ сѣнокосныхъ угодыяхъ заставляетъ, какъ крестьянъ, такъ и казаковъ прибѣгать не только къ арендѣ луговъ на казенной землѣ, но косить сѣно на китайской сторонѣ Амура; это стремленіе особенно сильно замѣтно въ тѣхъ мѣстахъ, гдѣ сбытъ сѣна обезпеченъ: въ пригородныхъ селахъ, по долинамъ рѣкъ, которыя въ зимнее время служатъ трактами для пріисковыхъ рабочихъ и, наконецъ, селъ, расположенныхъ вблизи пріисковыхъ районовъ, гдѣ продажа сѣна является главнымъ источникомъ дохода; къ числу таковыхъ можно отнести и городъ Зею. Большой запасъ сѣна, необходимый для про-

корма скота въ восемь мѣсяцевъ зимы, постоянный хорошій спросъ на него въ области, заставляють земледѣльческое населеніе области помимо скашивания естественныхъ луговъ и залежей, прибѣгать также къ травосѣянію. Единственной травой, которую сѣютъ въ области повсемѣстно, является обыкновенный овесъ; его сѣютъ на зеленый кормъ, постепенно скашиваютъ лѣтомъ для подкармливанія рабочаго скота и заготовляютъ на сѣно для зимы. Нѣкоторые изъ хозяевъ сторожилъ и частно-владѣльцевъ производятъ посѣвы различныхъ кормовыхъ травъ, какъ-то: тимофеевки, лисохвоста и китайской сои; что касается распространенныхъ въ Европейской Россіи многолѣтнихъ бобовыхъ травъ—клевера, люцерны и друг., то эти растенія, вслѣдствіе суровыхъ и безснѣжныхъ зимъ, въ области произрастать не могутъ.

Посѣвъ китайской сои въ будущемъ обѣщаетъ сильно развиться, такъ какъ она является прекраснымъ кормовымъ растеніемъ, дающимъ хорошія урожаи лучшаго по качеству сѣна; соя, кромѣ того, подобно клеверу, улучшаетъ землю, увеличивая урожаи высѣянныхъ послѣ нея зерновыхъ хлѣбовъ; къ сожалѣнію, это однолѣтнее растеніе.

Урожай травъ и сборъ сѣна за отчетный 1914 годъ выразился цифрами, приводимыми въ ниже-помѣщаемой таблицѣ:

Названіе отдѣльныхъ районовъ области.	Общая площадь покосовъ.	Собрано пудовъ сѣна въ 1913 году.					Всего собрано пудовъ.
		съ луговъ.			съ покосовъ.		
		Заливныхъ.	Суходольн.	Болотныхъ.	Съ лѣсныхъ.	Со степныхъ.	
Городами Амурской области . . .	2.576	43.950	114.220	59.120	15.450	—	232.740
Въ Амурскомъ уѣздѣ	240.500	5.350.000	6.250.000	3.350.000	11.350.000	3.200.500	29.500.500
„ Округѣ Казачьяго Войска . .	48.880	980.000	1.250.300	450.350	1.980.500	100.150	4.761.300
„ Горно-полиц. округахъ	5.750	70.300	180.540	180.120	149.240	—	580.200
„ Станахъ по линіи Амурск. ж. д.	5.316	68.000	35.300	150.500	718.900	7.800	980.500
У частновладѣльцевъ	2.235	18.400	130.150	41.900	60.250	—	250.700
ИТОГО .	305.257	6.530.650	7.960.510	4.231.990	14.274.340	3.308.450	36.305.940

Въ 1914 году собрано пудовъ сѣна.

Городами Амурской области . . .	2.057	12.000	140.450	109.485	20.060	1.060	283.055
Въ Амурскомъ уѣздѣ	259.241	5.106.167	7.934.879	4.694.127	12.220.383	3.948.240	33.903.796
„ Округѣ Казачьяго Войска . .	54.080	800.400	2.260.000	3.380.000	1.906.000	320.010	8.666.410
„ Горно-полиц. округахъ	2.071	60.800	21.500	340.000	193.830	—	616.130
„ станахъ по линіи Амур. ж. д.	3.625	67.550	80.100	237.000	838.600	—	1.223.250
У частновладѣльцевъ	3.620	—	290.937	67.941	—	14.400	373.278
ИТОГО . .	324.694	6.046.917	10.727.866	8.828.553	15.178.873	4.283.710	45.065.919

Какъ видно изъ прилагаемой таблицы, сборъ сѣна за отчетный годъ былъ хорошій: средняя урожайность травъ въ 1913 году была 120 п.; въ 1914 г. 132 пуд. на десятину. Но своего сѣна жителямъ недостаетъ и много его покупается съ того берега у китайцевъ и маньчжуръ.

Заканчивая главу о состояніи сельскаго хозяйства въ области за отчетные годы необходимо замѣтить, что главное занятіе большинства жителей, основой матеріальнаго благополучія ихъ, является земледѣліе, которое изъ года въ годъ развивается количественно, какъ по числу засѣваемой площади, такъ и по количеству высѣваемыхъ продуктовъ: что касается другихъ отраслей сельскаго хозяйства, подсобныхъ земледѣлію, то приходится констатировать печальный фактъ, что всѣ онѣ не достигли еще прочнаго развитія, стоятъ на первыхъ ступеняхъ его и не играютъ большой роли въ экономической жизни области, являясь лишь подспорьемъ населенію и необходимымъ дополненіемъ къ земледѣлію; количественное-же увеличеніе всѣхъ перечисленныхъ выше отраслей сельскаго хозяйства показываетъ, что всѣ они претерпѣваютъ общую для края положительную эволюцію и дальнѣйшее развитіе ихъ есть вопросъ времени, которое будетъ постепенно уменьшаться въ зависимости отъ устраненія причинъ пертурбаціонныхъ, замедляющихъ развитіе ихъ; къ числу такихъ задерживающихъ факторовъ необходимо отнести плохіе пути сообщенія, удаляющіе произво-

дителя отъ рынка сбыта; недостатокъ зоотехническихъ, зоогигиеническихъ и сельско-хозяйственныхъ знаній среди населенія; недостаточная или слишкомъ медленная агрономическая помощь населенію области и полное отсутствіе спеціальныхъ школъ, могущихъ пробудить спящее сознание земледѣльца и популяризовать тѣ знанія, которыя откроютъ глаза его на многія отрасли, имѣющія всѣ шансы развитія въ области и позволять учесть выгодную конъюнктуру рынка. Всѣ эти насущныя мѣропріятія необходимо устранить въ возможно скорѣйшемъ времени; устраненіе ихъ вызоветъ расцвѣтъ края и экономическое закрѣпленіе его, столь необходимое для этой мѣстности, соприкасающей своими границами съ возраждающимъ, могучимъ сосѣдомъ.

**Обеспеченіе
народнаго
продоволь-
ствія.**

Сколько отъ собраннаго въ отчетный годъ хлѣба, исключая овесъ, оставалось у населенія или сколько недостаетъ, за исключеніемъ количества хлѣба, необходимаго на продовольствіе и обмѣненіе полей, полагая для этихъ надобностей по 24 пуда на душу, видно изъ нижеприводимой таблицы:

	Собрано хлѣба въ пудахъ.	Числилось населенія обоюго пола.	Число пудовъ необходимона продовольствіе и посѣвъ.	Избытокъ или недостатокъ хлѣба въ пудахъ.		На каждую душу приходится избытка или недостатка хлѣба въ пудахъ.	
				+	-	+	-
Амурскій уѣздъ . . .	6.116,049	161,788	3.882,912	2.223,137	--	13,9	—
Округа Амурскаго казачьяго войска . . .	1.459,283	50,112	1.202,688	256,595	—	5,5	—

Какъ видно изъ приведенныхъ данныхъ, сборъ пшеницы былъ невеликимъ, а потому многія волости и станицы принуждены были въ теченіи 1914 года брать зерно изъ хлѣбозапасныхъ магазиновъ и обращаться за ссудной помощью какъ для собственнаго потребленія, такъ и для посѣва въ слѣдующемъ году.

Продовольствіе сельскаго и казачьяго населенія области обеспечивалось, кромѣ урожая, еще количествомъ имѣвшагося запаса хлѣба въ хлѣбозапасныхъ магазинахъ.

1914 годъ.	Число хлѣбозапасныхъ магазиновъ.	Къ 1-му января 1915 года.						Всего.
		Состояло на лицо.			Числилось въ недомкахъ и ссудахъ			
		Ярицы.	Пшеницы.	Овса.	Ярицы.	Пшеницы.	Овса.	
в ъ п у д а х ъ .								
Въ Амурскомъ уѣздѣ .	140	69,362	120,371	90,588	19,531	19,023	22,850	341.725
Въ Округѣ Амурскаго казачьяго войска . .	75	6 8, 6 2 7			9 5, 4 6 7			164.094

Независимо отъ запасовъ хлѣба въ продовольственныхъ магазинахъ, у казаковъ существуетъ еще продовольственный капиталъ, числившійся къ 1-му Января 1915 года—50.123 руб. 84 к.; состояло изъ этой суммы въ долгахъ 5146 р. 48 к. 71 коп.; изъ этого капитала въ необходимыхъ случаяхъ выдается казакамъ ссуда на обмѣненіе полей и на продовольствіе.

Городскія и мѣщанскія общества продовольственныхъ капиталовъ не имѣютъ.

Промыслы населенія области.

Естественныя богатства края, благодаря своему обилію и разнообразію, представляютъ самыя благопріятныя условія для широкаго развитія разнаго рода промысловъ среди жителей области; но отчасти потому, что земледѣліе составляетъ самое главное и выгодное занятіе и оставляетъ мало времени для другихъ промысловъ, отчасти по недостатку знаній и предпримчивости ни одинъ изъ существующихъ въ области промысловъ не имѣетъ еще важнаго экономического значенія ни по доходности, ни по размѣрамъ; промыслы эти, не составляя для большинства населенія главнаго занятія, служатъ ему лишь подсобнымъ средствомъ для приведенія въ равновѣсіе хозяйственнаго бюджета и занимаютъ свободное время, остающееся отъ главнаго занятія—земледѣлія; для меньшинства же населенія они являются, большей частью, исключительными средствами къ существованію. Изъ промысловъ, имѣющихъ выдающееся значеніе въ экономической жизни населенія, необходимо отмѣтить слѣдующіе: лѣсной и звѣриный промыслы, извозъ, почтовая гоньба и рыболовство.

Количественные и матеріальные результаты, полученные отъ всѣхъ перечисленныхъ промысловъ за отчетный 1914 годъ, а также характеръ

ихъ и жизненное значеніе для области, со сравненіемъ этихъ результатовъ съ результатами предыдущаго года, даютъ по каждому отдѣльному изъ нихъ слѣдующую картину:

Звѣроловство

Слабая заселенность области, обширность ея территоріи, наличие дѣвственныхъ, нетронутыхъ лѣсовъ и мѣстъ, куда не проникала еще нога человека, представляютъ благопріятныя условія для жизни въ области дикихъ звѣрей и птицъ; физико-географическія-же особенности области, представляющія собою сочетаніе холоднаго сѣвера—неостепрѣимныхъ тундръ и тропическую растительность теплаго юга, заставляютъ встрѣчать на ея площади самыхъ разнообразныхъ представителей животнаго царства.

Соболь, бѣлка, горностаѣ, лисица, медвѣдь, выдра, рысь, колонокъ, лось, песецъ, барсукъ, енотъ, олень, изюбрь, кабанъ, козуля, кабарга—встрѣчаются въ лѣсахъ на пространствахъ почти всей области; въ горахъ—тигры, куницы, горныя козы, горный баранъ. Не менѣе разнообразно и царство пернатыхъ:—въ лѣсахъ—фазаны, тетерева и рябчики, а въ болотистыхъ частяхъ всѣ виды болотной дичи, начиная съ гуся, утки, лебедя и кончая крошечнымъ куликомъ. Всѣ перечисленные дикія звѣри и птицы служатъ предметами охоты, составляя главное занятіе для бродящихъ и кочующихъ инородцевъ области, источникомъ ихъ существованія и богатства, а для крестьянъ и казаковъ являются побочнымъ занятіемъ, которое доставляетъ не малый доходъ, пополняя скромный бюджетъ земледѣльца.

Главнымъ промысловымъ звѣремъ для инородцевъ-охотниковъ является соболь, который водится въ значительномъ количествѣ по отрогамъ Яблоноваго хребта въ Буреинскихъ горахъ и по Хингану; шкура соболя цѣнится очень дорого: отъ 40 до 150 руб. и даже до 300 руб., но дорогіе соболя попадаются рѣдко. Инородцы охотятся на соболя съ ружьемъ очень рѣдко, а зная, обыкновенно, мѣста хода его, устраиваютъ по пути всякаго рода ловушки, лучковыя стрѣлы, *etc.* Такимъ-же образомъ охотятся и на другихъ мелкихъ звѣрковъ—хорьковъ, кабаргу, выдру, лисицу и другихъ. На крупнаго звѣря инородцы охотятся съ ружьемъ; будучи прекрасными стрѣлками, отлично примѣняясь ко всѣмъ звѣриннымъ обычаямъ и повадкамъ, они кормятся охотой, которая доставляетъ имъ все необходимое для ихъ нетребовательной жизни. Для добычи звѣря они уходятъ за сотни верстъ отъ населенныхъ мѣстъ и тамъ, въ дикой и безлюдной тайгѣ, занимаются своимъ промысломъ, охотясь цѣлую зиму,—то время, когда шкура звѣрей имѣетъ наибольшую цѣнность.

Казаки и крестьяне охотятся также по зимамъ, для чего собираются небольшими артелями и уѣзжаютъ изъ дома верстъ за 200—300; многие охотятся и въ одиночку. Главнымъ предметомъ промысла служатъ: дикая коза, изюбрь и сахатый; само собой разумѣется, что не пропускаютъ и другого звѣря: медвѣдя, волка, лисицу, песца, енота и другихъ.

Весной охотятся на изюбровъ съ цѣлью добычи пантовъ; какъ извѣстно молодые, весенніе рога изюбровъ имѣютъ у китайцевъ большую цѣнность въ виду ихъ цѣлебнаго свойства; они цѣнятся по вѣсу, цѣна ихъ доходитъ до 200—300 руб; средней-же цѣной можно считать 100 руб. за пару.

Главнымъ промысловымъ звѣремъ казаковъ, живущихъ вдоль побережья Амура, въ верхнемъ его теченіи, является бѣлка, шкурка которой цѣнится отъ 25 до 40 коп.

Начинающееся исчезновеніе нѣкоторыхъ цѣнныхъ видовъ дикихъ животныхъ, увеличивающееся количество охотниковъ, истребляющихъ въ цѣляхъ наживы, съ холоднымъ расчетомъ, наиболѣе цѣнные виды, заставило правительство обратить вниманіе на звѣроловство въ области и воспретить охоту на соболя, на самокъ и телятъ пятнистаго оленя, изюбра, лося и козулю, а также на самокъ и самцевъ кабарги и горнаго козла, какъ видовъ цѣнныхъ, которые вслѣдствіе хищнической охоты на нихъ готовы исчезнуть; между тѣмъ сохраненіе ихъ, особенно изюбра (морала), является связаннымъ съ экономическимъ благосостояніемъ почти всей южной Сибири.

Наличіе правилъ 27-го октября 1912 года, воспрепятствующихъ охоту на этихъ звѣрей, не служатъ, при отсутствіи контроля, достаточной для нихъ гарантіей, ибо невозможность слѣдить за проведеніемъ въ жизнь ограниченій въ глухой тайгѣ исключаетъ возможность сохраненія цѣнныхъ видовъ звѣря. Сбытъ пушнаго товара производится въ г. Благовѣщенскѣ, въ стан. Екатерино-Никольской, Албазинѣ, ст. Радде и на ярмаркахъ (такъ называемыхъ „больджерлахъ“), устраиваемыхъ инородцами при устьѣ рѣкъ, впадающихъ въ Амуръ, Зею и Бурею, а также въ тайгѣ—въ присковскихъ районахъ. Пушнина больше всего добывается въ районѣ Буреинскаго горнаго округа.

Результаты промысловой охоты в области за отчетный годъ видно изъ приводимой таблицы:

Группы ОХОТНИКОВЪ.	Число охотниковъ.	Количество убитаго звѣря.	Упромыш- ленно на сумму.	Въ сред- немъ на до- лю каждого охотника.		Число охотни- ковъ.	Количество убитой дичи.	Упромыш- ленно на сумму.	Въ сред- немъ на до- лю каждого охотника.	
				Руб.	Коп.				Руб.	Коп.
				штукъ.	Рубли.				штукъ.	Рубли.
1914 г.										
Крестьяне . . .	730	18.891	64.802	88	77	630	24.850	13.500	21	27
Казаки	280	13.819	21.098	98	21	329	22.192	8.238	25	04
Иностранцы . .	525	15.742	65.110	124	02	435	60.630	20.079	46	16
ИТОГО	1535	48.462	161.010	103	66	1394	107.672	41.817	30	82
				Въ среднемъ.					Въ среднемъ.	

Какъ видно изъ прилагаемой таблицы промысловой охотой на звѣря было упромышлено въ отчетный 1914 годъ 48.462 шт. звѣрей разныхъ породъ, шкурки и мясо которыхъ дали промышленникамъ 161.010 руб. валового дохода. Количество убитыхъ звѣрей и вырученная за ихъ шкурки сумма по отдѣльнымъ группамъ промышленниковъ въ %-ыхъ отношеніяхъ распредѣлялась слѣдующимъ образомъ: крестьяне—40,5% звѣрей, 39,6% дохода; казаки—29,4% звѣрей, 19,8% дохода; иностранцы—41,1% звѣрей, 51,6% дохода.

Въ 1913 году, когда было упромышлено 42.323 шт. разныхъ породъ звѣрей, а валовой доходъ отъ шкурокъ равнялся 166.130 руб. эти соотношенія были слѣдующими: крестьяне—40,2% уб. звѣрей,—44,5% дохода; казаки—27,4% звѣрей,—19,9% дохода; иностранцы—43,4% звѣрей,—46,6% дохода.

Не слѣдуетъ забывать, что иностранецъ охотится исключительно на дорогую пушнину; казакъ бьетъ преимущественно бѣлку, а крестьянинъ промышленникъ все-то, что ему попадется; поэтому большой процентъ убитаго звѣря съ малой доходностью (у казаковъ въ 1914 году 29,4% убитаго звѣря и 19,8% дохода) и наоборотъ (у иностранцевъ 41,1% звѣрей и 51,6% дохода) должны быть вполне понятны, ибо родъ пушнины опредѣляетъ эту цѣнность.

Промысловая охота на дикую птицу (См. предыд. таблицу). Промысловая охота на дикую птицу за 1914 годъ принесла населенію области валового дохода 41.817 рублей. Доходность этого промысла по отдѣльнымъ группамъ охотниковъ распредѣлялась слѣдующимъ образомъ; крестьяне—32,5%; казаки 19,5%; иностранцы—58,0.

Въ 1913 году, когда валовая прибыль отъ промысловой охоты на дикую птицу выразилась суммой въ 36 870 руб., доля дохода каждой группы въ процентахъ была такова: крестьяне—33,2%; казаки—20,8%; иностранцы—46,0% валового дохода.

Какъ видно изъ приведенныхъ цифръ, иностранцы, которые живутъ исключительно охотой, идутъ впереди остальныхъ группъ. Кроме приведенныхъ цифръ битой птицы, упромышленной въ районѣ области, большое количество ея привозится изъ ближайшихъ маньчжурскихъ деревень съ правого берега Амура. Родъ и название упромышленныхъ звѣрей и птицъ за отчетный годъ, а также сумма, вырученная отъ продажи побочныхъ продуктовъ звѣроловства, показаны въ таблицѣ № 8.

Рыболовство. Большинство рѣкъ Амурской области богаты разнообразными породами рыбъ: сазань, щука, калуга, осетръ, сомъ, таймень, сигъ, харіусъ, карась, лещъ и другія; вышесказанныя породы водятся, какъ въ главныхъ рѣкахъ области, такъ и по безчисленнымъ притокамъ ихъ, служа предметомъ незначительной промысловой дѣятельности населенія.

Рыболовствомъ занимаются казаки, живущіе по берегу р. Амура, крестьяне прирѣчныхъ селеній и иностранцы. Рыболовство для Амурской области имѣетъ значеніе въ смыслѣ удовлетворенія лишь собственныхъ потребностей и рыбный промыселъ существуетъ какъ промыселъ, подсобный земледѣлію; только вблизи городовъ и большихъ прирѣчныхъ селъ встрѣчаются семьи рыбаковъ, главнымъ занятіемъ которыхъ служатъ уловъ и прода-

жа рыбы Наибольшее промысловое значеніе имѣть рыба—кѣта, которая является главной рыбой области, составляя весьма важный и притомъ дешевый, доступный бѣднымъ слоямъ населенія, продуктъ питанія. Главный лобъ кѣты происходитъ осенью, когда она начинаетъ свой подъемъ съ моря, черезъ Николаевскій лиманъ, вверхъ по Амуру. Въ прошедшихъ годахъ не меньшее значеніе для области имѣли: осетръ, калуга (бѣлуга), сигъ, которые теперь встрѣчаются рѣдко и не имѣютъ такого значенія, какъ прежде.

Количество выловленной рыбы и доходъ, полученный населеніемъ отъ этого промысла за отчетный 1914 годъ приводятся въ помѣщаемой таблицѣ.

Группы рыболововъ.	Уловъ рыбы и продукты изъ нея въ 1914 году.				
	П о й м а н о .		Икры разной.	ВСЕГО.	На сумму.
	Красной,	Бѣлой.			
	п у д о в ь .				РУБЛЕЙ.
Крестьяне	1.895	8.596	190	10.684	28.234
Казаки	2.502	8.083	130	10.715	35.923
ИТОГО	4.397	16.679	320	21.399	64.157

Вся пойманная рыба и ея продукты идутъ на удовлетвореніе собственныхъ потребностей населенія области.

**Лѣсопромыш-
ленность.**

Площадь лѣсовъ въ Амурской области по камеральнымъ вычисленіямъ, подчиненныхъ лѣсохранительному надзору мѣстнаго управленія, опредѣляется приблизительно въ 34 мил. десятинъ; по роду владѣнія лѣса области въ 1913 году дѣлились на три категоріи: лѣса единственнаго владѣнія казны; лѣса, состоящіе въ пользованіи Амурскаго казачьяго войска и лѣса на крестьянскихъ надѣлахъ; въ отчетномъ же 1914 году, согласно Высочайше утвержденнаго 21-го іюля 1913 года положенія Совѣта Министровъ, всѣ свободныя земли и лѣса въ количествѣ 4.816.606 дес. Амурскаго казачьяго войска переданы въ казенное вѣдомство. Однако, слѣдуетъ замѣтить, что крестьянскіе надѣлы степной (южной) части совершенно обезлѣсены и въ данномъ случаѣ имѣются ввиду лѣса на надѣлахъ крестьяръ въ сѣверной, лѣсистой части области. Общая площадь лѣсовъ, находящаяся во владѣніи у каждой изъ двухъ группъ въ отдѣльности, представляется въ слѣдующемъ видѣ:

Площадь лѣсовъ. Находятся во владѣніи.	Общая площадь.	Удобной лѣсной почвы.	Земель- ныхъ угодій.	Служеб- ныхъ земель.	Неудобной площади.
	Д Е С Я Т И Н Ы .				
Управленія Го- сударственныхъ Имуществъ	32.094.117	21.172.525	414.461	471	10.506.158
Крестьянскихъ обществъ (на крестьянскихъ надѣлахъ).	2.248.220	970.925	—	—	1.277.295
ИТОГО	34.342.337	22.143.450	414.961	432	11.783.453

Но при всей огромной площади, занимаемой лѣсами, лѣсныя богатства области не отличаются особенной цѣнностью, что можно было бы предпо- лагать при дѣвственности ихъ: вслѣдствіе заболоченности почвы и частотѣ весеннихъ паловъ деревья развиваются плохо, зачастую имѣютъ дуплова- тый стволъ, дѣлающій ихъ непригодными для построекъ.

Наибольшее промысловое значеніе имѣютъ хвойныя породы—сосна, лиственница, здоровыя насажденія которыхъ встрѣчаются вдали отъ населен- ныхъ мѣстъ, по многочисленнымъ притокамъ Зеи и Амура. По берегамъ

Амура и Зеи цѣнный лѣсъ давно истребленъ, остался преимущественно дровяной лѣсъ, который рубится для нуждъ пароходовъ, расходующихъ топливо въ огромномъ количествѣ, а также сплавляется къ г. г. Благовѣщенску и Зеѣ, гдѣ всегда на нихъ большой спросъ.

Лѣснымъ промысломъ, заключающемся въ рубкѣ и сплавѣ лѣса для нуждъ Амурской желѣзной дороги, для продажи въ города, доставкѣ дровъ къ пароходнымъ пристанямъ, а также для смолокурения, углежжения, выгонкѣ дегтя и заготовкѣ ободьевъ и колесъ, являющемся по своему характеру наиболѣе доступнымъ населенію, живущему по берегамъ большихъ судоходныхъ рѣкъ, занимаются, преимущественно, казаки хуторовъ и станицъ, расположенныхъ по верхнему теченію Амура; крестьяне, живущіе въ прибрежныхъ селеніяхъ и различный пришлый народъ, занимающийся исключительно сплавомъ лѣса. Преобладающимъ элементомъ среди этихъ группъ принадлежитъ казакамъ, которые занимаютъ въ немъ столько рабочихъ рукъ, сколько отдаютъ этому промыслу населеніе первой и второй группы взятое вмѣстѣ. Возрастающій съ каждымъ годомъ спросъ въ городахъ области на дрова и строительные матеріалы, наличие постоянныхъ, поглощающихъ древесную массу, предприятий: пароходы, лѣсопильные заводы, спичечная фабрика, постройки—заставляютъ лѣсной промыселъ прогрессивно возрастать, притягивая все большее количество рабочихъ рукъ къ этому занятію, которое хорошо вознаграждаетъ трудъ промышленника при наличии высокихъ цѣнъ на дрова и строительные матеріалы; цѣны на лѣсъ въ Благовѣщенскѣ за послѣдніе годы стоятъ въ среднемъ слѣдующія: строевое бревно въ 9 ар. длины и 8 ар. длины и 8 вершковъ толщины въ верхнемъ отрубѣ стоитъ отъ 4 до 6 рублей; такой же длины бревно въ 5-6 вершковъ толщины продается отъ 2 до 4 рублей; такой же длины и толщины дровяное бревно сбывается по цѣнѣ отъ 90 к. до 1 руб. 20 коп.

Большинство промышленниковъ, какъ казаковъ, такъ и крестьянъ, для которыхъ лѣсной промыселъ является лишь подсобнымъ занятіемъ при земледѣліи, начинаютъ работать съ января и заканчиваютъ работу къ Пасхѣ, стараясь за это время деревья срубить и вывезти къ берегу. Обыкновенная партія въ 3—4 человекъ, съ 2 лошадьми, за 3—3½ мѣсяца работы, приготавливаетъ приблизительно до 1000 бревенъ. Къ веснѣ такіе заготовщики возвращаются домой и, по окончаніи весеннихъ полевыхъ работъ, приступаютъ къ сплаву лѣса въ города области и въ безлѣсныя деревни, расположенныя по Амуру, ниже Благовѣщенска. Въ зависимости отъ количества заготовленного лѣса, а также отъ разстоянія, на которое лѣсъ сплавляется, одна и та же артель въ лѣто обычно дѣлаетъ два, а иногда и три сплава; выкинувъ расходы на содержаніе лошадей, на выборку лѣсорубочного билета, на проживаніе въ городѣ и обратный проѣздъ до мѣста жительства можно считать, что каждый членъ артели въ 3—4 чел. за все лѣто зарабатываетъ въ среднемъ около 250 рублей. Болѣе выгоднымъ занятіемъ, чѣмъ заготовки и сплавъ строительнаго матеріала считается заготовка дровъ и поставка ихъ на пароходныя пристани; выгодность эта заключается въ томъ, что промыселъ производится дома въ свободное отъ полевыхъ работъ время; средній заработокъ отъ него на семью опредѣляется въ 250—300 рублей.

Состояніе лѣсопромышленности за отчетный годъ представляется въ слѣдующемъ видѣ:

Г О Д Ы.	Отпущено растущаго лѣса.			Отпущено мертваго лѣса.			Всего поступило въ кассу за отпущенный лѣсъ.		Приблизительный доходъ населенія отъ перепродажи лѣсныхъ матеріал.
	Масса.	По оцѣнкѣ.		Масса.	По оцѣнкѣ.		Руб.	К.	
	Куб. саж.	Руб.	К.	Куб. саж.	Руб.	К.			
1912	121.352	всего лѣса		на сумму	337.853	—	—	—	183.225
1913	136.524	" "		"	538.431	—	—	—	225 370
1914	62.632	252.550		22.269	41.007	25	372.738	6	192.202

*) Изъ нихъ 131.835 руб. 52 к. выручено отъ эксплуатаціи бывшихъ военныхъ лѣсовъ.

Нижеприводимая таблица показывает количество древесных материалов, отпущенных въ отчетный 1914 годъ бесплатно и примѣрную сумму, которая могла бы быть вырученной отъ продажи:

Отпущено по лѣсничествамъ.	Б Е З П Л А Т Н О.		На сумму, ко- торая могла бы быть вы- рученной.	
	Строевого и подѣлоч- наго лѣса.	Дровъ, хвороста и хмыза.	Руб.	К.
	ку б и ч.	с а ж.		
1914 г.	3159,56	2683,22	26.652	33

Задерживающими факторами развитія этого рода промысла служить одностороннее занятіе жителей хлѣбопашествомъ, а также мѣстные рамки рынка, который ограничивается береговой полосой не далѣе 2—5 верстъ въ глубину области отъ ложа сплавныхъ рѣкъ. Только заселеніе тайги, развитіе горнаго промысла и пути сообщенія могутъ интенсивно развитъ эту промышленность и превратить мертвый капиталъ, который представляетъ собою въ настоящее время казенные лѣса, въ цѣнное богатство и расширить себѣ дорогу не только на внутренній рынокъ области но и выйти за предѣлы ея.

Наиболѣе важнымъ внутренними лѣсоторговыми центрами въ области являются города: Благовѣщенскъ, годовою оборотъ котораго по этой отрасли около 900.000 руб.; Зея, съ годовымъ оборотомъ въ 60.000 руб. и Алексѣевскъ, съ оборотомъ въ 1500 руб.

Въ обработкѣ лѣсныхъ матеріаловъ, кромѣ мелкихъ предпріятій съ ихъ примитивными ручными способами, участвуютъ также довольно значительныя капиталистическія фирмы: въ г. Благовѣщенскѣ имѣется спичечная фабрика, нѣсколько лѣсопильныхъ заводовъ, съ механическими двигателями и значительное количество болѣе мелкихъ мастерскихъ; всѣ упомянутыя предпріятія скупаютъ лѣса небольшими партіями у мелкихъ поставщиковъ, приплавляющихъ бревна для продажи въ города по рѣкамъ Амура и Зеи; въ городѣ Алексѣевскѣ въ этомъ новомъ потребительномъ пунктѣ Амурской области, былъ открытъ первый въ области казенный лѣсопильный заводъ по послѣднему слову техники. Обработка лѣса на лѣсопильномъ заводѣ заключается, главнымъ образомъ, въ распиловкѣ бревенъ на доски, брусья, плахи и проч. для строительныхъ цѣлей въ мелкихъ же мастерскихъ изъ лѣса выдѣлываются, преимущественно, простая мебель и разныя столярныя издѣлія для домашняго обихода. На Алексѣевскомъ казенномъ заводѣ выдѣлываются, кромѣ выше указанныхъ сортиментовъ, дома изъ брусевъ и вѣялки. Что касается другихъ лѣсныхъ промысловъ,—смолокуренія, выгонки дегтя и заготовки колесъ и ободьевъ, то они имѣютъ незначительное распространеніе въ области, занимаются имъ весьма немногіе хозяевъ и говорить о нихъ, какъ о промыслахъ, играющихъ какую-нибудь роль въ экономической жизни населенія и имѣющихъ какое-либо значеніе, не приходится.

Заканчивая обзоръ лѣснаго промысла въ области, не лишне замѣтить, что лѣсное хозяйство начинаетъ только организовываться. Изъ общей площади въ 32 094.117 десятинъ, доступныхъ вполне эксплуатаціи, обследовано—3 960.000 десятинъ и устроено 72.900 десятинъ.

Въ нихъ ведется правильное хозяйство, что же касается неизслѣдованныхъ пространствъ, то въ сихъ лѣсахъ повсемѣстно установлено отсутствіе молодняковъ, уничтоженныхъ огнемъ. Дѣйствіе огня подтверждается наличностью обгорѣлыхъ, въ нижнихъ частяхъ, стволовъ у оставшихся въ живыхъ деревьевъ. Кромѣ того, въ неизслѣдованныхъ лѣсахъ рубка ведется на приискъ. Лѣсовозобновленіе удовлетворительное; но иногда молодья хвойныя насажденія гибнутъ отъ паловъ и благодаря этому въ нѣкоторыхъ случаяхъ происходитъ смѣна цѣнныхъ хвойныхъ породъ—березой и дубомъ.

Слабая охрана лѣсовъ области, раздѣленной на 19 лѣсничествъ, при 16 лѣсничихъ, 3 помощникахъ лѣсничаго, 19 кондукторахъ, 113 объѣздчикахъ и 38 лѣсникахъ дѣлаютъ невозможнымъ веденіе рациональнаго лѣснаго хозяйства на такомъ огромномъ пространствѣ въ 34 мил. дес.

Усиленіе лѣсной стражи—настоятельная необходимость для лѣсовъ Амурской области.

Указанные три вида промысловъ составляютъ главное постороннее занятіе населенія Амурской области и занимаютъ въ немъ до 80% общаго числа промышленниковъ. Охота и рыболовство составляютъ главные промыслы казачьяго населенія,

Почтовая
гоньба.

Изъ другихъ промысловъ населенія области заслуживаетъ вниманія почтового гоньба, доходомъ отъ которой пользуются, большей частью, казаки Амурскаго войска, такъ какъ почтовый трактъ идетъ вдоль рѣки Амура, чрезъ казачьи станицы и хутора, на протяженіи болѣе 1,600 верстъ Почтосодержателя получаютъ отъ казны фуражную плату, оборотъ расхода которой въ 1913 году достигалъ 572671 руб. 51 коп. и приблизительно около этой суммы выручаютъ отъ провоза пассажировъ и грузовъ.

За отчетный 1914 г. почто-содержатели получили отъ казны фуражной платы 424.984 руб. 86 коп.; не слѣдуетъ при этомъ упускать изъ виду, что приблизительно такую же сумму почто-содержатели получили въ этотъ годъ за перевозку пассажировъ и частныхъ грузовъ.

Почтовая гоньба, съ открытіемъ движенія по Амурской желѣзной дорогѣ, уменьшится: количество почтовыхъ лошадей сократится въ 4-6 разъ, въ зависимости отъ чего и доходъ отъ этой отрасли для казаковъ падетъ въ соотвѣтствующемъ размѣрѣ.

Уменьшеніе въ суммѣ уплаты за фуражную плату въ 1914 году нужно отнести за счетъ желѣзной дороги, движеніе по которой началось съ конца 1913 года.

Извозъ.

Какъ почтовая гоньба сосредоточена вся въ рукахъ казаковъ, такъ и извозъ, за рѣдкимъ исключеніемъ, находится въ рукахъ крестьянскаго населенія; извозный промыселъ для нѣкоторыхъ крестьянъ является главнымъ источникомъ ихъ существованія, для большинства же, какъ и во всѣхъ вышеперечисленныхъ промыслахъ только подсобнымъ земледѣлію.

Извозопромышленники занимаются доставкой на золотыя прииска, расположенные по рѣкамъ Буреѣ, Селемджѣ и верховьямъ Зеи, а также по ихъ многочисленнымъ притокамъ, на разстояніи 600-1000 верстъ отъ города, зернового хлѣба, овса и прочаго груза; жители ближайшихъ къ городамъ селеній перевозятъ грузъ изъ городовъ; жители-же отдаленныхъ отъ городовъ селеній перевозятъ грузы на прииска съ ближайшихъ къ нимъ пристаней—складовъ, какъ напр.: изъ Джалинды, Пайканскаго склада по Бурѣ, сел. Дамбуки и пр.

Движеніе обозовъ съ грузомъ начинается зимой, съ установленіемъ саннаго пути по льду перечисленныхъ выше рѣкъ; для поѣздки съ грузомъ промышленники одной или нѣсколькихъ деревень соединяются вмѣстѣ въ одинъ общій обозъ; каждый промышленникъ выставляетъ обычно 4—6 лошадей, причемъ на каждыя 4 подводы полагается одинъ возчикъ; съ меньшимъ количествомъ лошадей идти въ тайгу считается невыгоднымъ. На каждую лошадь кладется отъ 35—45 пуд. клади, причемъ чистаго платнаго груза отъ 25 до 35 пудовъ, а остальное дополняется фуражемъ для лошади и провизіей для возчика. Для остановокъ и ночевокъ обозовъ существуетъ на разстояніи 30—40 верстъ другъ отъ друга зимовья, на подобіе постоянныхъ дворовъ въ Россіи, хозяева этихъ дворовъ содержатъ для продажи возчикамъ овесъ, сѣно и провизію, все это продается по очень высокой цѣнѣ и тѣмъ дороже, чѣмъ дальше отъ города или населеннаго пункта отстоитъ зимовье; въ то время, какъ въ зимовьяхъ вблизи города и въ районѣ крестьянскихъ селъ сѣно продается по 30—40 к. за пудъ, а овесъ 85—90 коп. за пудъ, на отдаленныхъ станкахъ въ тайгѣ цѣна пуда сѣна доходитъ до 1 р. 50 к., а овса—до 2—2 р. 50 коп. за пудъ. Поэтому возчики берутъ съ собою изъ дома запасы сѣна и овса и на ближайшихъ къ населеннымъ мѣстамъ зимовья гдѣ фуражъ дешевъ, кормятъ лошадей покупнымъ, а на отдаленныхъ, гдѣ его покупная стоимость высока,—своимъ. Доходность извознаго промысла для 4-хъ лошадей за одну дорогу опредѣляется въ среднемъ въ 100 рублей; за зиму обычно успѣваютъ сдѣлать 2—3 поѣздки.

Болѣе высокъ заработокъ у возчиковъ—крестьянъ отдаленныхъ отъ города деревень, когда крестьяне доставляютъ на прииска продукты своего хозяйства: овесъ, муку, мясо и проч.; вслѣдствіе высокихъ цѣнъ на продукты первой необходимости на приискахъ, крестьяне становясь полупкупцами, очень выгадываютъ при продажѣ своихъ продуктовъ; при этихъ обстоятельствахъ полу-промышленнику, полу-купцу при 4 лошадяхъ остается чистыхъ отъ 200 до 250 руб. за одну поѣздку.

Особенно широко развитъ этотъ промыселъ въ городахъ, въ связи съ развитіемъ пароходства; пароходство требуетъ постоянно большое число конныхъ подводъ для подвоза и отвоза грузовъ; въ городахъ и живетъ

тотъ элементъ, который существуетъ исключительно этимъ промысломъ. Состояніе извозо-промышленности въ области и доходъ населенія отъ этого промысла за отчетный 1914 годъ приводятся въ помѣщаемой таблицѣ:

Группы извозопромышленниковъ.	Г О Д Ы.	
	1913.	1914.
<i>1). Въ городахъ:</i>		
Число семей, занимающихся извозомъ.	1.407	1.260
Заработокъ въ рубляхъ	529.935	493.523
<i>2). Въ крестьянскихъ старож. селеніяхъ:</i>		
Число семей, занимающихся извозомъ.	1.227	1.170
Заработокъ въ рубляхъ	249.155	254.048
<i>3). Въ переселенческихъ участкахъ:</i>		
Число семей, занимающихся извозомъ.	216	36
Заработокъ въ рубляхъ	22.570	8.800
Всего число семей	2.850	2.466
Заработокъ въ рубляхъ	801.660	756.371

Уменьшеніе числа занимающихся извозомъ и дохода отъ него населенію въ 1914 г. будутъ вполне понятны, если принять во вниманіе достройку Амурской желѣзной дороги, требовавшей значительное количество перевозочныхъ средствъ въ 1913 г.; въ 1914 году постройка почти закончилась и наблюдаемое уменьшеніе, слѣдовательно, вполне естественно

Извозъ, какъ постоянный промыселъ, находится въ непосредственной экономической зависимости отъ золотопромышленности, что доказывается данными по гор. Зея, который непосредственно соприкасается съ золотыми приисками; при паденіи золотопромышленности въ краѣ, извозъ, какъ промыселъ, существовать не можетъ, вслѣдствіе отсутствія другого рынка и состоянія дорогъ въ области.

Болѣе подробная таблица объ извозопромышленности, съ показаніемъ участія въ ней cadaго района области, помѣщена въ концѣ обзора подь № 9.

Кустарный промыселъ Широко развитой кустарной промышленности въ Амурской области не существуетъ; имѣющіеся въ области кустарные промыслы носятъ, преимущественно, характеръ ремесла, обслуживающаго ближайшія и простѣйшія нужды деревенскаго хозяйства; главная причина слабаго развитія кустарной промышленности заключается въ томъ, что населеніе области, имѣя болѣе выгодныя занятія, въ которыхъ находятъ примѣненіе своему труду, не обращаетъ на нее должнаго вниманія, предпочитая приобрѣтать издѣлія, привозимыя изъ Европейской Россіи, Сибири и изъ-за границы; поэтому, какъ число лицъ, занятыхъ специально промысломъ, такъ и сумма производства невелики и не оказываютъ большого вліянія на экономическую жизнь области.

Для большинства сельскаго населенія кустарно—ремесленная промышленность является исключительно подсобнымъ занятіемъ къ хлѣбопашеству и ей посвящается обычно свободное отъ главнаго занятія (земледѣлія) рабочее время; техническая сторона производства болѣею частью довольно примитивная, качество вырабатываемыхъ продуктовъ наблюдается въ нѣкоторыхъ производствахъ низкое, но цѣны, на получаемые отъ кустарнаго промысла продукты, можно считать высокими и выгодными для лицъ, занимающимися ими; кромѣ того, распространеніе въ области усовершенствованныхъ сельско-хозяйственныхъ машинъ и орудій и постоянный спросъ на нихъ, послужили для ремесленниковъ—кустарей толчкомъ и направили нѣкоторыхъ изъ нихъ на производство молотилокъ, вѣялокъ и под. машинъ кустарнымъ путемъ.

Наиболѣе распространенными кустарными промыслами въ области являются: шорный, сапожный, кузнечный, кожевенный, мыловаренный, бондарный и телѣжно-экипажный.

Число лицъ, занимающихся производствомъ разныхъ предметовъ кустарнаго промысла и сумма производства по отдѣльнымъ группамъ этой промышленности за отчетный 1914 годъ видны изъ прилагаемой таблицы:

Группы кустарныхъ промысловъ.	Въ 1913 году.				ВСЕГО въ 1913 году.		Въ 1914 году.				ВСЕГО въ 1914 году.	
	Старожилыч. населен.		ПЕРЕСЕЛЕНЦЫ.		Число лицъ занятыхъ промысломъ	Сумма произв-ва въ рубляхъ	Старожилыч. населен.		ПЕРЕСЕЛЕНЦЫ.		Число лицъ занятыхъ промысломъ	Сумма произв-ва въ рубляхъ
	Число лицъ занятыхъ промысломъ	Сумма произв-ва въ рубляхъ	Число лицъ занятыхъ промысломъ	Сумма произв-ва въ рубляхъ			Число лицъ занятыхъ промысломъ	Сумма произв-ва въ рубляхъ	Число лицъ занятыхъ промысломъ	Сумма произв-ва въ рубляхъ		
1) По обработкѣ растительныхъ продуктовъ: (бондарный, щепной, смолокурение, льняная и пеньковая пряжа, вязаніе сѣтей, витье веревокъ)	307	26480	141	9970	448	36450	41	19650	129	12140	170	31790
2) По обработкѣ животныхъ продуктовъ (кожевенное, скорняжное, овчино-шубное, мыловарение)	112	238170	28	4000	140	242170	209	177840	8	8375	217	186215
3) По обработкѣ ископаемыхъ продуктовъ: (гончарное, кузнецкое)	391	156300	58	22407	449	178707	309	177912	95	25230	404	203142
4) Смѣшаннаго производства. (земледѣльческія орудія, экипажно-тележное, сапожное, шорное, крендельно-пряничное)	416	352266	47	12750	463	365016	413	325845	101	36520	514	362365
ИТОГО	1226	773216	274	49127	1500	822343	972	701247	333	82265	1305	783512

Согласно приведенной таблицѣ валовая доходность отъ кустарныхъ промысловъ достигла въ 1913 году—822.343 рублей, что составляетъ въ среднемъ на каждого человѣка, занимавшагося кустарнымъ производствомъ, 500.3 рубля; въ отчетномъ 1914 году, когда валовая доходность отъ кустарныхъ промысловъ выразилась суммой въ 783.512 рублей, при 1.305 чел. занимающихся кустарствомъ, валовая доходность въ среднемъ на одного человѣка =600,4 рубля.

Несмотря на то, что кустарные промыслы являются въ области промыслами побочными или подсобными для большинства занятыхъ ими, чистый заработокъ отъ нихъ, если исключить стоимость матеріала, вообще довольно крупную въ Амурской области, окажется поэтому весьма невысокимъ, что и заставляеть заниматься спеціально промыслами лишь немногихъ, поэтому и развивается этого рода промышленность очень медленно, за исключеніемъ нѣкоторыхъ спеціальностей въ ней, какъ напримѣръ: по обработкѣ животныхъ продуктовъ (валовая доходность на человѣка—8581 руб.) и смѣшанной группѣ, гдѣ безусловно выгоднымъ является производство шорное и сапожное. Лишь немногочисленность живущихъ исключительно кустарнымъ промысломъ, а вслѣдствіе этого большой кругъ жителей, нуждающихся въ продуктахъ ихъ производства, обуславливають хорошій спросъ и обезпечиваютъ безбѣдное существованіе Амурскаго кустаря.

Прилагаемая въ концѣ обзора таблица № 10 показываетъ, какъ число лицъ занимающихся кустарными промыслами по отдѣльной спеціальности ихъ, такъ и сумму производства по каждому изъ нихъ.

Ремесленное производство.

Касаясь, въ частности, собственно ремесленниковъ, необходимо отмѣтить, что амурская область, въ силу нѣкоторыхъ своеобразныхъ особенностей, стоитъ въ данномъ случаѣ въ исключительныхъ условіяхъ: бывшая до послѣдняго времени оторванность края отъ остальныхъ частей Имперіи, незначительный притокъ ремесленниковъ изъ внутренней Россіи и сильная конкуренція китайцевъ-ремесленниковъ получаютъ преобладающее значеніе въ дѣлѣ развитія мѣстнаго, чисто-ремесленнаго производства.

Особенную роль пріобрѣтаетъ конкуренція китайцевъ; при своей нетребовательности къ пищѣ, одеждѣ, квартирѣ и незначительности заработка они легко конкурируютъ съ русскими. Въ силу этихъ особенностей, ремесленное производство развивается довольно слабо, наибольшаго развитія кустарно-ремесленное производство достигаетъ въ городахъ, гдѣ оно сосредоточивается въ заведеніяхъ ремесленнаго характера обслуживая наибольшій кругъ населенія, нуждающагося въ немъ. Главный контингентъ городскихъ ре-

месленниковъ составляетъ пришлый элементъ, который переноситъ сюда свои предприятия изъ разныхъ концовъ Россіи; въ недавно прошедшее время большинство предприятий находились въ областномъ г. Благовѣщенскѣ, за послѣднее же время, благодаря появленію въ области поселковъ городского типа, развитію городовъ Зея, Алексѣевскъ, ремесленное производство проникаетъ постепенно во все населенные пункты области, составляя для занимающихся ремеслами главное занятіе и служа для большинства основной благосостоянія; для меньшенства же ремесла являются побочнымъ занятіемъ и такіе ремесленники дѣлятъ свое время между мастерской, домомъ займой и извозомъ, что особенно ярко выступаетъ въ раннихъ гор. дахъ, каковыми являются Зея и Алексѣевскъ.

Число ремесленниковъ, занимающихся обработкой продуктовъ и производствомъ разныхъ предметовъ ремесленного характера по области, за отчетный 1914 годъ показывается въ приводимой таблицѣ:

Годы \ Районы.	Ч И С Л О Р Е М Е С Л Е Н Н И К О В Ъ .					Всего.
	Въ городкахъ.	Въ крестьянскихъ старожильческихъ селеніяхъ.	Въ казачьихъ селеніяхъ.	Въ переселенческихъ участкахъ.	Участновладельцевъ (займщиковъ).	
1913	5969	1557	2456	1012	378	11372
1914	5158	2206	1943	1521	379	11207

Какъ видно изъ прилагаемой таблицы 1914 годъ далъ по сравненію съ 1913 годомъ относительное уменьшеніе числа ремесленниковъ на 165 чел.; увеличеніе числа ремесленниковъ въ крестьянскихъ старожильческихъ селеніяхъ и переселенческихъ участкахъ объясняется тѣмъ, что переселившіяся въ область не сразу принимаются за созданіе своего хозяйства, а идутъ на сторону на заработки; если обратить вниманіе на прилагаемую въ концѣ обзора таблицу за № 11, то можно легко замѣтить, что увеличеніе ремесленниковъ дали не тѣ ремесла, которыя требуютъ специальной подготовки, а ремесла, требующія лишь мускульной силы: пильщики, каменотесы, плотники, etc., поэтому не слѣдуетъ забывать, что въ общемъ числѣ 11.207 чел. ремесленниковъ есть много лицъ для которыхъ ремесла совсѣмъ не специальность, а лишь простое средство приработать; для нихъ онѣ являются работами побочными, обусловливаемыми высокой заработной платой и временной выгодностью ихъ, могущими помочь привести въ равновѣсіе ихъ хозяйственный бюджетъ.

Прилагаемая въ концѣ обзора таблица № 11 показываетъ число ремесленниковъ, занятыхъ каждымъ ремесломъ въ отдѣльности.

Горная промышленность.

Хотя до настоящаго времени Амурская область, какъ и весь Дальній Востокъ, далеко не изучены, но наличіе разнообразныхъ природныхъ богатствъ внѣ сомнѣнія: изобиліе всякаго рода ископаемыхъ, почти повсемѣстное нахожденіе золота, запасы каменнаго угля и относительная близость къ міровому рынку, указываютъ на возможность широкаго развитія горной промышленности; но какъ хлѣбопашество заставляетъ населеніе мало обращать вниманія на многіе выгодные сельско-хозяйственные промыслы, такъ и въ горномъ промыслѣ золотопромышленность, парализуя все другія отрасли горнаго промысла, доминируетъ надъ ними. Выгодность добычи золота и наличіе благоприятныхъ условій въ краѣ, какъ желтый трудъ, заставляли горнопромышленниковъ области обратить взоры только на золотопромышленность, оставляя въ сторонѣ другія полезныя ископаемыя и вступить на путь односторонности; вслѣдствіе чего изъ всехъ горныхъ промысловъ золотопромышленность играетъ выдающуюся роль въ финансово-экономической жизни Амурской области и занимаетъ первое мѣсто среди разныхъ видовъ добывающей промышленности.

Золотопромышленность.

Возникшая почти съ началомъ заселенія края, золотопромышленность, успѣвъ достигнуть замѣтнаго развитія въ количественномъ отношеніи добычи металла, являлась однимъ изъ главныхъ нервовъ экономической жизни области, какъ по своимъ оборотамъ, такъ и повліянію на другія стороны народнаго хозяйства. Однако, съ теченіемъ времени, за выработкой наиболѣе богатыхъ площадей, эта главнѣйшая отрасль добывающей промышленности, если не сократилась, то какъ бы расплылась и въ большинствѣ

своемъ начала принимать мелкій хищнической характеръ добычи при помощи желтыхъ рабочихъ во вредъ государственнымъ интересамъ, что повело къ отливу за границу значительнаго капитала въ видѣ заработной платы желтымъ.

Тѣмъ не менѣе золотопромышленность, наряду съ земледѣліемъ, является доминирующей отраслью хозяйственно-экономической дѣятельности населенія Амурской области. Благодаря ихъ взаимодействию развился до солидныхъ размѣровъ рѣчной торговый флотъ на Амурскомъ бассейнѣ и паровыя суда начали проникать въ отдаленныя рѣки таежныхъ районовъ.

Развитіе города Благовѣщенска, какъ крупнаго товаро-распределительнаго пункта для всей области, шло подъ влияніемъ золотопромышленности; базируясь же на золотопромышленности,—этомъ могучемъ факторѣ развитія экономической жизни области, развились г. Зей и многочисленныя поселенія по берегамъ р. р. Амура, Зей и ихъ притоковъ; появившемуся населенію земледѣліе служило основнымъ занятіемъ, а золотопромышленность дала толчекъ для всевозможнаго рода промысловъ и дѣятельности населенія: появились извозъ, торговля, пароходство и т. д. Таково значеніе для края золотопромышленности. Переходя къ разсмотрѣнію состоянія золотопромышленности за отчетный годъ нелишне бросить бѣглый взглядъ на ея прошлое и выяснить въ связи съ этимъ интересныя причины ея уменьшенія.

Вскорѣ послѣ фактическаго закрѣпленія Амура за Россіей, въ Амурской области появилась золотопромышленность. Первымъ пионеромъ ея былъ инженеръ Аносовъ, положившій массу труда и энергіи въ области изысканій и открытій золотоносныхъ районовъ и открывшій богатѣйшія залежи золотосодержащихъ песковъ. Огромный капиталъ, затраченный имъ на развѣдки, былъ сторицей вознагражденъ нѣдрами земли; это былъ сильнѣйшій стимулъ къ широкому развитію золотопромышленности въ краѣ. По слѣдамъ Аносова пошли, быстро соорганизовавшіяся, золотопромышленныя компаніи: Верхне—Амурская, Зейская и др., которыя, не затрачивая большихъ средствъ на изысканія, принялись поспѣшно разрабатывать нѣдра земли; ввиду богатѣйшаго содержанія золота въ пескахъ, золотопромышленность того времени быстро заняла прочное положеніе, несмотря на полное безлюдье области, представлявшей собою въ то время дикую тайгу; на совершенное отсутствіе въ ней какихъ либо путей сообщенія, кромѣ естественныхъ водныхъ артерій; на полное отсутствіе рабочихъ рукъ и отрѣзанность отъ Россіи; ни одна изъ этихъ серьезныхъ причинъ не служила сдерживающимъ факторомъ. Золотопромышленность гигантскими шагами двигалась впередъ, недостатокъ рабочихъ рукъ восполнялся „семейскими“ рабочими изъ Забайкалья и Западной Сибири, создавались пути сообщенія, привлекалось населеніе и начинала ключемъ бить жизнь. Добыча золота производилась примитивными способами, часто хищнически, нанося огромный ущербъ интересамъ государства: вырабатывались лишь слои съ большимъ содержаніемъ, часть-же розсыпей съ значительнымъ, но меньшимъ содержаніемъ золота, забрасывалась и совершался дальнѣйшій переходъ на неразработанныя площади.

Такая разработка, въ силу естественныхъ обстоятельствъ, повела къ печальнымъ послѣдствіямъ: черезъ 30 лѣтъ, т. е. въ половинѣ 90-хъ годовъ, самыя богатыя площади были выработаны, запасы золота въ нихъ истощились, Аносовыхъ больше не было, а слѣдовательно, не было и новыхъ, столь-же богатыхъ открытій, такъ какъ особенно крупныхъ затратъ на развѣдки не производилось и золотопромышленность вступила въ равное русло.

Способъ разработки площадей былъ такъ называемый „хозяйственный“, причемъ въ широкомъ масштабѣ примѣнялся трудъ желтыхъ, какъ болѣе выгодный въ интересахъ золотопромышленниковъ. Работы производились примитивными способами и какого-либо перехода къ усовершенствованнымъ способамъ обработки со стороны золотопромышленниковъ не наблюдалось, разработка богатыхъ золотомъ площадей продолжалась съ лихорадочной поспѣшностью хищника; площади съ богатымъ содержаніемъ золота вырабатывались, капитальныхъ развѣдокъ не производилось и богатыхъ открытій мѣстонахожденія золота не было, при такихъ условіяхъ амурской золотопромышленности приходилось имѣть въ наличіи площади съ болѣе слабымъ содержаніемъ золота или тонкимъ, непостояннымъ пластомъ, съ золо-

томъ крупно-зернистымъ гнѣздовымъ, при которыхъ хозяйственный способъ разработки являлся убыточнымъ и вотъ большинство приисковъ перешло на „золотничный“ способъ разработки, пользуясь исключительно трудомъ корейцевъ и китайцевъ.

Золотопромышленные районы.

Громадная площадь распространения золотоносныхъ россыпей дѣлится на три горныхъ округа: Амурскій, Зейскій и Буреинскій, приче́мъ въ составъ Амурскаго горнаго округа входятъ: Джалиндинскій, Нижне-Селемджинскій и Сутаро-Хинганскій районы; наиболѣе богатые золотоносные долины расположены по слѣдующимъ рѣчнымъ системамъ:

1. Система средняго теченія рѣки Зеи. Первую группу этой системы составляютъ прииска Верхне-Амурской золотопромышленной К-о, начало которой было положено въ 1863 году, такъ что она въ краѣ является старѣйшей. Прииска рѣдко разрабатываются хозяйственнымъ способомъ, большей частью способъ разработки „золотничный“; среди рабочихъ большая часть „желтые“, меньшая—крестьяне изъ разныхъ губерній Россіи.

2. Система рѣки Буреи. Расположена по р. Ниману, правому притоку р. Буреи, верстахъ въ 700 отъ Благовѣщенска; здѣсь работы производятся большей частью открытыми разрѣзами, рѣдко встрѣчаются также шахтовые и подземныя. На приискахъ работаютъ преимущественно китайцы и корейцы.

3. Джалиндинская система. Расположена въ верховьяхъ рѣкъ Джалинды и Ольдоя; прииска здѣсь въ большинствѣ выработаны; въ настоящее время разработка золотоносныхъ площадей производится „золотничнымъ“ способомъ.

4. Селемджинская система. Расположена по рѣкѣ Селемджѣ и ея притокамъ; работы ведутся частью хозяйственнымъ способомъ, частью „золотничнымъ“; большинство рабочихъ—„желтые“.

5. Хинганская система. Расположена въ верховьяхъ р. р. Сутари и Биджана; совершенно выработалась и привлекаетъ въ настоящее время взоры одиночныхъ „старателей“ и хищниковъ.

6. Система р. р. Шумитала и Сутари, лѣвыхъ притоковъ р. Алдана, въ Якутской области; производившіяся въ этихъ системахъ хозяйскія работы вытѣняются постепенно „золотничными“.

Почти во всѣхъ этихъ районахъ золото встрѣчается исключительно разсыпное, хотя въ нѣкоторыхъ мѣстностяхъ и бассейнахъ рѣкъ открыты коренныя рудныя мѣсторожденія золота, но разработка ихъ пока еще не производится.

Золотыя россыпи Амурскихъ приисковъ залегаютъ обыкновенно на незначительной глубинѣ, въ среднемъ не болѣе 1 саж. торфовъ и $\frac{1}{2}$ саж. золотоноснаго пласта, такъ что разработка ихъ не представляетъ большей трудности и ведется преимущественно открытымъ разрѣзомъ и разносами; только на Ниманѣ и отчасти Селемджѣ, гдѣ толщина пласта значительна (около 3-хъ саженой), работы ведутся шахтами; какъ прежде, когда существовала крупная золотопромышленность, такъ и въ настоящее время, когда она распылившись приняла мелкій характеръ, ведется исключительно хищническая разработка золотоносныхъ площадей, притомъ такихъ, которые даютъ на 100 пудовъ песку 1 золотникъ золота. Конечно, при всѣхъ недостаткахъ золотопромышленниковъ области, при всемъ ихъ упрямствѣ держаться строго выработаннаго трафарета, нельзя не согласиться, что немалую роль играютъ въ этомъ и неблагопріятныя условія для амурской золотопромышленности, среди которыхъ стоятъ на первомъ планѣ отдаленность отъ центровъ большинства приисковъ, дороговизна предметовъ первой необходимости, трудность, а иногда и совершенное отсутствіе путей сообщенія.

Пути сообщенія въ золот. районахъ.

По своему географическому положенію районы золотопромышленности въ Амурской области, раздѣляясь на шесть совершенно отдѣльныхъ другъ отъ друга районовъ, въ свою очередь распадаются въ каждомъ изъ нихъ на нѣсколько приисковъ, отдаленныхъ другъ отъ друга на значительное разстояніе, отчего и маршрутъ къ нимъ не можетъ быть общимъ, а распадается не по числу районовъ, а чуть-ли не по числу предпріятій, находящихся въ каждомъ изъ нихъ, видоизмѣняясь въ значительной степени по временамъ года.

Въ прошедшее время, когда были впервые открыты богатые золотоносные россыпи, золотопромышленныя компаніи не останавливались передъ крупными затратами на проведеніе колесныхъ дорогъ, на поддержаніе ихъ въ порядкѣ; нѣкоторые изъ этихъ дорогъ сохранились и до сего времени обслуживая прииска, напримѣръ: Джалиндинскій трактъ, тракты Зея-Сергіев-

скій - Гораціевскій—Иннокентьевскій пр., Экимчанъ-Ольгинскій прискъ и много друг.; но всё они представляютъ своимъ протяженіемъ весьма маленькую величину по отношенію къ площади, гдѣ происходитъ добыча золота, поэтому-то пути сообщенія для золотопромышленныхъ районовъ настоятельны и необходимы; существующіе лѣтомъ пароходные рейсы по нѣкоторымъ изъ рѣкъ, гдѣ развита золотопромышленная дѣятельность, въ виду ихъ частаго обмелѣнія, непродолжительности навигаціоннаго періода, нельзя считать за совершенные пути сообщенія даже лѣтомъ, не говоря уже о веснѣ и осени, когда прекращается съ нѣкоторыми присками всякое сообщеніе и населенію приходится обращаться къ первобытнымъ способамъ передвиженія и перевозки грузовъ: вьючному и посредствомъ конной тяги по капризнымъ горнымъ рѣчкамъ; все сказанное больше всего подходитъ къ Нижне-Селемджинскому району, большинство присковъ котораго пользуются такими „оказіями“ весною и осенью. Наиболье благоприятнымъ временемъ года для золотопромышленныхъ районовъ является зима, когда по льду рѣкъ возстанавливается болѣе правильное сообщеніе ихъ съ внѣшнимъ міромъ и приска съ прискомъ, чѣмъ лѣтнія верховыя или пѣшеходныя троинки. Вообще присковыя дороги представляютъ печальную картину и очень вліяютъ на успѣхъ развитія золотопромышленности въ краѣ; тѣмъ не менѣе, золотопромышленность въ Амурской области продолжаетъ занимать первое мѣсто среди разныхъ видовъ добывающей промышленности и переходя къ обзору состоянія золотопромышленности за отчетный 1914 годъ видно, что число всѣхъ золотыхъ присковъ, рудниковъ и площадь, занимаемая ими, по свѣдѣніямъ горныхъ инженеровъ области, по каждому изъ горныхъ округовъ были слѣдующія:

Состояніе золотопромышленности въ 1914 году.

Названіе горныхъ округовъ.	Въ 1914 году.		
	Число золотопромыш. предприятий.	Число присковъ и рудниковъ.	Общая площадь въ десятинахъ.
Амурскій горный округъ .	63	179	15,563
Зейскій „ „ .	140	529	54,011
Буреинскій „ „ .	73	272	27,001 *)
Итого по области .	276	980	96,575

Смотря на солидныя цифры общаго числа присковъ и рудниковъ и на площадь занимаемую ими, не слѣдуетъ забывать того обстоятельства, что число дѣйствительно разрабатываемыхъ присковъ во много разъ меньше показаннаго; число дѣйствительно разрабатываемыхъ присковъ и ихъ площадь въ десятинахъ за отчетный 1914 годъ видны изъ приводимыхъ данныхъ:

Дѣйствительно разрабатывалось присковъ.			
Въ горныхъ округахъ.	Число раб. ботавшихъ предпріят.	Число разрабатывающихся присковъ.	Общая площадь въ десятинахъ.
Амурскомъ	35	66	7,035
Зейскомъ	79	173	17,992
Буреинскомъ	39	101	13,198
Итого	153	340	38,225

Въ виду громаднаго интереса, вызываемаго золотопромышленностью въ настоящее время, нелишне привести данныя о числѣ всѣхъ присковъ и рудниковъ, имѣющихся въ Амурской области и число дѣйствительно разрабатываемыхъ въ пятилѣтіе, предшествовавшее отчетному году; эти данныя, обнимающія въ совокупности всѣ горные районы области, будутъ представляться въ слѣдующемъ видѣ:

*) Въ Зейскій горный округъ вошли также и тѣ предпріятія, которыя находятся на территоріи Якутской области, но въ административномъ отношеніи находятся въ вѣденіи Зейскаго Горнаго Инженера.

Г о д а.	Всѣхъ приисковъ.		Разрабатываем.		о/о отноше- ніе разра- батываемыхъ.
	Число приисковъ и рудниковъ.	Общая площадь въ десятин.	Число всѣхъ приисковъ и рудниковъ.	Общая площадь въ десятин.	
1909	775	80,675	276	34,725	35,6
1910	819	82,574	297	35,069	36,2
1911	819	82,574	303	38,019	36,3
1912	850	85,809	320	34,234	37,6
1913	953	95,926	329	36,807	34,3
Итого .	4,216	427,558	1,525	178,854	180,0
Средняя за годъ	843	85,511	305	36,770	36,0

Принимая во вниманіе, что отношеніе числа работавшихъ приисковъ къ числу всѣхъ имѣющихся въ 1913 году равно 34,3⁰/₀, а для 1914 года это отношеніе выражается цифрой 34,0⁰/₀, можно заключить, что полученные цифры мало отличаются отъ средней за пять лѣтъ, которая будучи равна 36,0⁰/₀, превышаетъ 1914 годъ всего на 2,0⁰/₀.

Касаясь заявочной дѣятельности въ отчетный годъ, нельзя не отмѣтить, что она по сравненіи съ предыдущими годами нѣсколько уменьшилась. Число вновь поданныхъ заявокъ объ открытіи золотосодержащихъ площадей видно изъ прилагаемой таблицы:

Названіе горныхъ округовъ. Категоріи заявокъ.	Въ 1914 году.			
	Амурскій.	Зейскій.	Буринск.	Итого.
Вновь поступило заявокъ золотосодержащихъ приисковъ	516	321	72	909
Заявокъ зачислено въ казну	177	—	82	259
„ признано недействительными	45	—	20	65
Выдано дозволенныхъ свидѣтельствъ на подробн. развѣдку . .	36	32	—	68
Произведено отводовъ подъ прииска	31	65	21	117
„ „ „ резиденціи	—	—	—	—
Объявлены свободными для новыхъ заявокъ	43	—	—	43
Утверждено отводовъ подъ прииска и резиденціи	27	—	—	27
Зачислено въ казну приисковъ	38	—	—	38
Возвращено владѣльцамъ	—	—	—	—
Продаво съ торговъ	9	—	—	9
Объявлены свободными для новыхъ заявокъ	9	—	—	9
В с е г о	931	418	195	1544

Въ 1913 году было подано заявокъ по всѣмъ горнымъ округамъ 1.105, слѣдовательно, въ 1914 г. было сдѣлано на 196 заявокъ или 17,5⁰/₀ меньше противъ 1913 года. Вообще, число поступающихъ заявокъ не соответствуетъ ни размѣрамъ, ни успѣшности поисковой дѣятельности, а скорѣе отражаетъ настроеніе лицъ, занимающихся дѣятельностью связанной съ золотопромышленностью. Такъ, годы усиленной заявочной дѣятельности нерѣдко совпадаютъ съ годами упадка серьезныхъ поисковъ, за которыми слѣдуютъ годы съ меньшимъ числомъ принимаемыхъ отводовъ, на примѣръ: въ Амурскомъ горномъ округѣ количество поданныхъ въ 1914 году заявокъ превысило число заявокъ 1913 года болѣе чѣмъ 1¹/₂ раза. Несмотря на такое большое увеличеніе числа заявокъ, большинство изъ нихъ носило спекулятивный характеръ, на что указываетъ ничтожное число лицъ, представившихъ деньги на командировку отводчика (изъ 517 объявленій желаніе принять отводы заявило лишь нѣсколько человекъ). Увеличеніе числа заявокъ отчасти объясняется продолжавшейся постройкой Амурской желѣзной дороги, многія агенты которой подавали объявления объ открытіи ими золотосодержащихъ мѣстностей вблизи желѣзной дороги, а также нѣсколькими отно-

сительно богатыми и сдѣланными хищниками открытіями, создавшими вокругъ себя неизбежную въ такихъ случаяхъ шумиху; вслѣдствіе этого большинство заявок носило спекулятивный характеръ. Общее-же уменьшеніе число заявок по горнымъ округамъ области, въ сравненіи съ 1913 годомъ, показываетъ на нѣкоторое усиленіе серьезныхъ поисковъ.

Крѣмъ того несомнѣнно, что на увеличеніе поданныхъ объявленій объ открытіи золотосодержащихъ мѣстностей имѣло также не малое значеніе окончаніе постройки средней части Амурской жел. дороги, открытіе сквозного движенія по ней отъ гор. Благовѣщенска до г. Читы и работами, возникшими и производившимися въ болѣе или менѣе большомъ масштабѣ хищниками на косахъ р. р. Зеи, Селемджи и Депа.

Эти-же причины указываютъ и на увеличеніе выдачи дозволенныхъ свидѣтельствъ сравнительно съ 1913 годомъ.

Добыча золота.

Дѣятельность работавшихъ въ 1914 году приисковъ, количество добытаго золота во всѣхъ горныхъ районахъ Амурской области, сгруппированы въ помѣщаемой таблицѣ:

Названіе горныхъ округовъ и способъ добычи золота.	Въ 1914 году.			
	Добыча золота.			
	Пуд.	Фун.	Зол.	Дол.
Амурскій горный округъ:				
Добыто хозяйскими работами	10	35	44	22
„ золотничными „	45	27	16	6
„ машинными „ (экскаваторами).	7	9	34	20
„ драгами „	—	—	—	—
Итого въ Амурск. горн. округѣ	63	31	94	48
Зейскій горный округъ: *)				
Добыто хозяйскими работами	36	20	25	—
„ золотничными „	85	21	85	39
„ гидравлическ. способомъ	1	8	41	12
„ драгами	3	20	49	72
Итого въ Зейскомъ горн. округѣ	126	31	9	27
Буреинскій горный округъ:				
Добыто хозяйскими работами	11	8	47	15
„ золотничными „	90	29	82	61
„ гидравлическ. способомъ	—	—	—	—
„ драгами	14	14	—	—
Итого въ Буреин. горн. округѣ	116	12	33	76
ИТОГО по области	306	35	41	55

Сравнивая полученные результаты отчетнаго года съ 1913 г., когда количество добытаго золота равнялась 287 п. 9 ф. 86 зол. 87 д. можно замѣтить, что въ 1914 году добыча золота увеличилась на 19 п. 25 ф. 49 зол. 64 дол., или на 6, 8⁰/₁₀₀.

Чтобы наиболѣе наглядно представить уменьшеніе или увеличеніе количества добытаго за отчетный годъ золота и сравнить его съ какимъ-либо критеріемъ приводится таблица добычи золота за десятилѣтіе:

*) Въ итогѣ находится и часть золота, добытаго въ Якутской области—часть которой въ административномъ отношеніи подлежитъ вѣденію Зейскаго Горнаго Инженера.

Г о д ы.	Количество добытого золота.			
	Пуд.	Фун.	Зол.	Дол.
1905	362	30	29	39
1906	385	9	84	75
1907	651	9	12	73
1908	487	37	32	4
1909	494	25	68	49
1910	494	24	54	67
1911	429	36	13	68
1912	345	30	38	67
1913	287	9	86	87
1914	306	35	41	55
Итого за 10 лѣтъ	4245	8	79	8
Средняя за годъ	425	11	17	11

Отчетный годъ, несмотря на кажущееся увеличеніе добычи золота сравнительно съ 1913 годомъ, даетъ по сравненію со средней за десятилѣтіе уменьшеніе на слѣдующія цифры:

425 пуд.	11 фун.	17 зол.	11 дол.
306 „	35 „	41 „	55 „
118 „	15 „	71 „	52 „

Вѣроятная
добыча
золота въ
1914 году.

Цифру показаннаго добытаго золота, какъ въ отчетномъ 1914 году, такъ и вообще по прошедшимъ годамъ, считать точной ни въ коемъ случаѣ нельзя, такъ какъ отчеты горныхъ инженеровъ всѣхъ округовъ области составляются на основаніи данныхъ, представляемыхъ золотопромышленниками. Золотопромышленники же умышленно не показываютъ всей добычи чтобы возможно меньше нести расходовъ по раскладкамъ съѣзда: на содержаніе Совѣта съѣзда, квартирному довольствію горнаго надзора, Горнаго Исправника, Мирового Судьи и содержанію полиціи; скрываютъ изъ желанія меньше платить дополнительнаго промысловаго налога и поудной арендной платы.

Кромѣ того, большинство золотопромышленниковъ занимаются также скупомъ золота, производя его въ рѣдкихъ случаяхъ на деньги, въ большинствѣ же въ обмѣнъ на товары.

Если еще принять во вниманіе свободное обращеніе золота въ области, значительная часть котораго скупается отъ вольнопринесителей банками и частными лицами и всевозможнаго рода скупщиками, которые отправляютъ его за границу, что особенно ярко выяснилось въ 1914 году, когда цѣнилось оно тамъ гораздо выше, чѣмъ при приѣмѣ его въ банки въ г. Благовѣщенскѣ, то при такой разницѣ цѣнъ отливъ русскаго золота за границу болѣе чѣмъ очевиденъ и понятенъ.

Благодаря имѣющимся подъ руками статистическимъ даннымъ можно вычислить вѣроятную добычу золота въ Амурской области за отчетный 1914 годъ. По отчетамъ Лабораторій и Банковъ, занимающихся скупкой золота, въ теченіи 1914 года было куплено и сплавлено золота слѣдующее количество:

1914 г.	Всего принято золота.				Въ томъ числѣ отъ китайцевъ, съ китайск. стороны				Итого добытаго на русской территоріи.			
	Пудовъ.	Фунтовъ.	Золотниковъ.	Долей.	Пудовъ.	Фунтовъ.	Золотниковъ.	Долей.	Пудовъ.	Фунтовъ.	Золотниковъ.	Долей.
кѣмъ сплавлено или куплено золото.												
Благовѣщенской Золотосплавочной Лабораторіей . .	200	5	81	13	—	—	—	—	200	5	81	13
Зейской Золотосплавочной Лабораторіей	358	5	17	95	—	—	—	—	358	5	17	95
Сибирскимъ Торговымъ Банкомъ	490	14	6	66	127	12	48	66	363	1	54	—
Русско-Азіатскимъ Банкомъ	161	11	37	90	56	39	48	24	104	11	85	66
ИТОГО	1209	36	48	72	184	12	—	90	1025	24	46	78

Хотя Русско-Азіатскимъ и Сибирскимъ Торговымъ Банками показано въ графикѣ привезеннымъ съ китайской стороны вообще все золото, купленное у китайцевъ, а слѣдовательно, большая его часть безусловно русскаго происхожденія, тѣмъ не менѣе, полученная разность между отчетами горныхъ инженеровъ и данными изъ лабораторій свидѣлствуютъ объ отливѣ части золота за границу.

Не слѣдуетъ забывать, что золото, добываемое на Буреинскихъ горныхъ приискахъ вывозится частью въ Николаевскъ; если допустить, что этотъ вывозъ компенсируется ввозомъ золота съ китайской стороны, то это предположеніе позволить съ значительнымъ вѣроятіемъ общее количество золота, сплавленного казенными лабораторіями и банками, принять за дѣйствительную добычу золота въ одной Амурской области.

Какъ выше было сказано, одна изъ важныхъ причинъ уменьшенія количества добываемаго золота заключается въ нежеланіи крупныхъ золото-промышленниковъ перейти на машинный способъ разработки приисковъ; у мелкихъ отсутствіе капитала, сокращеніе хозяйственныхъ работъ, а такъ же желаніе пользоваться трудомъ желтыхъ. Эти причины препятствуютъ развитію добычи золота усовершенствованными способами и низводятъ золото-промышленное дѣло на степень кустарнаго промысла поэтому, касаясь способовъ разработки приисковъ и техники золотопромышленнаго дѣла, нужно всегда имѣть въ виду исключительно примитивный способъ добычи золота, — открытымъ разрѣзомъ и лишь очень маленькая часть его падаетъ на машинный.

Способы раз-
работки при-
исковъ.

Для отчетнаго года, какъ и за нѣсколько предшествовавшихъ ему лѣтъ, нельзя отмѣтить какихъ либо особыхъ нововведеній въ способахъ разработки золотыхъ приисковъ, а равнымъ образомъ, нельзя отмѣтить и какихъ-либо усовершенствованій въ технику производящихся работъ при разработкѣ золотыхъ россыпей, такъ какъ всѣ работавшіеся въ отчетномъ году прииска и рудники, за немногими исключеніями, разрабатывались, какъ и въ прежніе годы, мускульнымъ трудомъ людей и животныхъ, причемъ въ теченіи лѣтнихъ мѣсяцевъ, считая съ 1-го апрѣля до 15 октября, производились, какъ обыкновенно, открытыя работы, а въ зимніе, съ 15 октября по 1-ое января и съ 1-го января по 1-ое апрѣля, исключительно подземныя работы въ мерзломъ грунтѣ съ помощью отдѣльныхъ, небольшихъ вертикальныхъ шахтъ, называемыхъ „шурфами“.

Въ лѣтніе мѣсяцы подземныя работы производились посредствомъ небольшихъ, крѣпкихъ, вертикальныхъ шахтъ глубиною до 4-5 саж., съ отливомъ воды помощью пульзометровъ.

Такимъ образомъ, по способамъ разработки приисковъ, въ отношеніи техники дѣла, производившіяся въ отчетномъ году въ горныхъ округахъ области приисковые работы могутъ быть раздѣлены на машинныя работы (драги и экскаваторы съ черпаковой цѣпью и автоматическимъ движеніемъ по рельсовому пути) и на работы мускульнымъ трудомъ людей и животныхъ. По установившемуся же въ прежніе годы способамъ расчета рабочихъ, занятыхъ добычей золотосодержащихъ породъ и промывкой послѣднихъ, всѣ работавшіеся въ отчетный годъ золотые прииска и рудники могутъ быть раздѣлены, какъ и въ предшествующіе годы, на слѣдующія 3 различныя группы:

- 1) На прииска, работавшіеся хозяйскими работами.
- 2) На прииска, работавшіеся золотничными работами.
- 3) На прииска, работавшіеся машиннымъ способомъ.

Работы, совмѣщающія золотничный и хозяйственный способы, называются смѣшанными работами. Чтобы сдѣлать заключеніе о томъ, какую долю въ добычѣ золота занимаетъ каждый изъ способовъ, приводится таблица съ процентнымъ вычисленіемъ добытаго каждымъ способомъ золота ко всему добытому въ отчетный 1914 годъ золоту. Эта таблица будетъ имѣть слѣдующій видъ:

Способъ добычи.	Добыто золота въ 1914 году.				
	Пудовъ.	Фунтовъ.	Золотничковъ.	Долой.	% отноше- віе.
Машиннымъ способомъ: (драгами, гидравлическимъ способомъ, экскаватор) . . .	26	12	29	8	7,8
Хозяйскими работами .	58	24	21	37	18,1
Золотничными » .	221	38	57	10	74,1
Итого . . .	306	35	41	55	100%

Какъ видно изъ таблицы, золотничный способъ является преобладающимъ во всей амурской золотопрмышленности, занимая въ 1913 г.—72,2⁰/₀, а въ 1914 г.—74,1⁰/₀.

Причины пре-
обладанія зо-
лотничнаго
способа.

Критическое отношеніе къ дѣятельности золотопрмышленниковъ по-казываетъ, что золотопрмышленность потеряла характеръ промышленности въ настоящемъ смыслѣ этого слова и, за рѣдкимъ исключеніемъ, превратилась въ торговое дѣло, а вслѣдствіе этого перехода золотопрмышленности на торговлю, хозяйскія работы, требующія опредѣленнаго риска и значительныхъ затратъ, прекратились: ихъ все болѣе и болѣе стали вытѣснять золотничный способъ и его разновидность—работа на положеніи, самый вредный и хищнический изъ золотничныхъ способовъ добычи золота.

Какъ видно изъ таблицы, золотничный способъ расширяется изъ года въ годъ за счетъ работъ хозяйскихъ, поэтому вполне естественно напрашивается вопросъ: почему такъ рѣзко и быстро амурская золотопрмышленность отказывается отъ хозяйскихъ работъ и переходитъ на золотничныя?

И отвѣтъ ясенъ всегда тамъ, гдѣ матеріальная выгода промышленника ставится на первомъ мѣстѣ: по установившемуся обычаю, для организаціи золотничныхъ работъ не требуется никакихъ затратъ, — золотничники сами производятъ бѣглую развѣдку, строятъ сами себѣ жилища, проводятъ каналы, организуютъ работы и даже, если есть надежда на хорошее золото, то артельщики вносятъ залоги, на которые промышленникъ запасается припасами и товарами. Если-же золотничныя работы ведутся на положеніи, то весь штатъ служащихъ ограничивается однимъ лицомъ, провѣряющимъ число рабочихъ-золотничниковъ.

Для постановки же хозяйскихъ работъ необходима детальная, серьезная развѣдка; необходима дорого-стоящая подготовка пріиска къ работѣ; постройка жилищъ, заготовка соответствующаго инвентаря, необходимыхъ матеріаловъ и провизіи и умѣлая организація работъ, требующая не только коммерческой смѣлки, но и нѣкоторыхъ техническихъ познаній. Вслѣдствіе разнообразія условій работъ необходимо принаравливать къ нимъ, трафаретныя приемы не вездѣ съ успѣхомъ примѣнимы: неправильный шагъ, опрометчивый расчетъ, неправильная постановка работъ влечетъ за собою крупныя убытки.

Такимъ образомъ, для золотничныхъ работъ не нужно ни капитала, ни какихъ-бы то ни было знаній, они въ тоже время никогда не бываютъ убыточны для золотопрмышленника, будучи хищническимъ для государства; между тѣмъ успѣшное веденіе хозяйскихъ работъ требуетъ и затраты капитала, и специальныхъ познаній, и даже нѣкотораго таланта, и въ то же время является рискованнымъ, ибо предпріятіе много приплачиваетъ за малѣйшія ошибки руководителей. Поэтому золотопрмышленнику всегда выгоднѣе вести золотничныя работы, такъ какъ онъ при отсутствіи какой либо затраты получаетъ наибольшую выгоду.

Отсюда вполне становится ясна поспѣшность сокращенія хозяйскихъ работъ и переходъ на работы золотничныя, какъ наиболѣе доходныя и выгодныя.

Преобладающее мнѣніе горныхъ инженеровъ области сходятся въ одномъ направленіи: добыча золота за отчетный годъ уменьшилась вслѣдствіе выработки открытыхъ въ прежніе годы богатыхъ россыпныхъ мѣсторожденій золота и отсутствію въ послѣднее время новыхъ открытій результатомъ чего и является сокращеніе хозяйскихъ работъ, производившихся въ прежніе годы съ помощью русскихъ рабочихъ, а также развитіемъ золотничныхъ работъ, производящихся въ настоящее время почти исключительно трудомъ „желтыхъ“—китайцевъ и корейцевъ, ибо русскій рабочій работать за свой страхъ и рискъ не станетъ. На рабочаго же китайца золотопрмышленникъ нисколько не тратится, китаецъ самъ устраиваетъ себѣ жилище, отопливаетъ его, производитъ вскрышку торфовъ и всѣ подготовительныя работы, являясь наилучшимъ матеріаломъ для выгодной эксплуатаціи его. въ силу чего золотопрмышленники, прельщенные и избалованные легкой наживой безъ риска, труда и затратъ, совершенно забываютъ, что всякая россыпь представляетъ ихъ собственность, имѣетъ реальную цѣнность, которую необходимо, по возможности, полнѣе использовать; продаютъ свое существованіе „за чечевичную похлебку“, борясь всѣми мѣрами противъ ограниченій желтаго труда, видя въ попыткахъ ограниченія золотничества покушеніе на существованіе ихъ дѣла. Существовая исключительно на китайскомъ трудѣ, золотопрмышленники не заинтересованы въ улучшеніи способовъ добычи,—для нихъ важно количество китайцевъ; китайцы, намывъ золото, сдаютъ его за товаръ и, такимъ образомъ, промышленникъ зарабатываетъ

покупая золото ниже его стоимости, а такъ-же и на товаръ.—отчего получаетъ также значительные барыши. Слѣдовательно, золотопромышленникамъ очевидна вышняя выгода золотничной системы и рабочій китаецъ, отчего они и объявляютъ безпощадную войну всякому, кто чувствуетъ грозу въ надвигающейся желтой волнѣ; повидимому золотопромышленники не задумывались надъ тѣмъ, что золотничество не дѣлаетъ само открытій, что и для золотничниковъ необходимо розыскать россыпи, какъ и для хозяйскихъ работъ; что золотничество не можетъ конкурировать съ организованными хозяйскими работами, какъ кустарная промышленность съ фабричнымъ производствомъ; что золотничество можетъ давать лишь кратковременные результаты на развалинахъ хозяйскихъ работъ и только до той поры, пока не истощатся жизненные соки, запасынные хозяйскими работами.

Хозяйскія ра-
боты.

Но непонятны эти положенія для амурскихъ золотопромышленниковъ и они, не желая вводить въ хозяйскія работы какихъ либо усовершенствованій, поспѣшно сокращаютъ ихъ, заставляя уменьшаться изъ года въ годъ процентъ хозяйскихъ работъ. Нельзя впрочемъ, быть одностороннимъ при разсматриваніи способовъ разработки пріисковъ въ настоящее время, когда большинство богатыхъ по содержанію золота пріисковъ выработано, когда незначительныя развѣдки золотопромышленниковъ остаются безуспѣшными въ ихъ стремленіи открыть богатая площади, золотничный способъ на пріискахъ выработанныхъ и бѣдныхъ содержаніемъ золота является единственнымъ, при которомъ возможна еще добыча этого благороднаго металла; но и здѣсь приходится часть вины относить въ сторону золотопромышленниковъ, не желающихъ сдѣлать крупныхъ затратъ на развѣдки, а надѣющихся, что богатая россыпи должны открыться сами собой, безъ всякихъ затратъ на нихъ. При такихъ обстоятельствахъ, т. е. при отсутствіи богатыхъ золотыхъ россыпей, при примитивныхъ способахъ разработки хозяйскія работы должны приносить вполнѣ естественный убытокъ, тѣмъ болѣе, что онѣ производятся при помощи русскихъ рабочихъ, наиболѣе дорогихъ по сравненію съ китайскими.

Въ видѣ доказательства этого положенія зейскій горный инженеръ приводитъ данныя убыточности этихъ работъ на пріискахъ Верхне-Амурской золотопромышленной компаніи, расположенныхъ въ Якутской области. Работы эти на пріискахъ вышеупомянутой компаніи, какъ видно изъ нижеприводимаго, дали въ 1913 г. огромный убытокъ и поэтому съ 1-го октября 1914 года окончательно прекращены, впредь до открытія болѣе богатыхъ мѣсторожденій, чѣмъ имѣющіяся въ настоящее время. Добыча золота хозяйскими работами въ Якутской области золотопромышленной компаніи дала за два года слѣдующіе экономическіе результаты:

Года.	Добыто золота.	Доходъ.	Расходъ.	Убытокъ.
1913	44 п. 11 ф. 2 з. 24 д.	819,066 р. 12 к.	1.192,567 р. 99 к.	373,501 р. 87 к.
1914	36 п. 20 ф. 26 з. —	672,892 р. 80 к.	1.002 323 р. 48 к.	329,430 р. 68 к.

Убытки изъ года въ годъ отъ хозяйскихъ работъ въ Якутской области доказали, что работы эти при настоящихъ условіяхъ невозможны. Ближайшее разсмотрѣніе условій, въ какія поставлены были эти работы приводитъ къ тому заключенію, что слабое, для мускульнаго русскаго труда, содержаніе золота (76,4 доли на 100 пуд. песка), отсутствіе дорогъ къ пріисковымъ районамъ, а вслѣдствіе этого дороговизна предметовъ первой необходимости, въ совокупности и являются главными причинами невозможности вести съ выгодой хозяйскія работы въ Якутской области.

Все сказанное, въ большей или меньшей степени, можно отнести и къ Амурской области, къ ея горнымъ округамъ, егдо и пріискамъ съ хозяйскими работами, ибо условія жизни на всѣхъ пріискахъ почти одинаковы.

Такимъ образомъ, отсутствіе богатыхъ россыпей, примитивные способы разработки пріисковъ, находящихся на хозяйскихъ работахъ,— главные причины все уменьшающагося изъ года въ годъ процента добываемаго хозяйскими работами золота, сокращеніе ихъ и быстрый переходъ къ работамъ золотничнымъ.

Послѣдняя категорія пріисковыхъ работъ, занимающая въ золотпромышленности небольшой процентъ (для 1913 г.—5,9⁰/₀, для 1914 г.—7,8⁰/₀),— работы машинныя при которыхъ золото добывается посредствомъ драгъ, экскаваторовъ и болѣе простыми золотопромывательными машинами.

**Механическая
добыча золо-
та.**

Нельзя не признаться, что отчетный годъ по отношеніи къ золотопромышленности есть переходный фазисъ: съ одной стороны можно констатировать усиленіе золотничныхъ работъ и уменьшеніе хозяйскихъ, съ другой—медленное, но постепенное возрастаніе работъ посредствомъ всевозможнаго рода машинъ, начиная съ новѣйшихъ драгъ и экскаваторовъ и кончая старинными бутарами. Въ виду важнаго значенія въ настоящее время разработки приисковъ механическимъ способомъ вопросъ этотъ заставляетъ остановиться на немъ подробнѣе.

Нѣкоторые ограниченія въ пользованіи желтымъ трудомъ, скудное содержаніе золота въ невыработанныхъ еще площадяхъ заставляетъ золотопромышленниковъ искать выхода изъ создавшагося положенія. но отсутствіе крупныхъ капиталовъ въ большинствѣ золотопромышленныхъ предпріятій и отсутствіе сносныхъ путей сообщенія препятствуютъ развитію усовершенствованныхъ способовъ добычи россыпнаго золота, отчего до сихъ поръ преобладаетъ въ области примитивный способъ работъ открытымъ разрѣзомъ, который низводитъ существующую въ области золотопромышленность на степень кустарнаго промысла.

Но цѣлый рядъ обстоятельствъ въ золотопромышленности способствовалъ тому, что на смѣну примитивнымъ способамъ началъ постепенно вводиться усовершенствованный механической способъ добычи россыпнаго золота и, можно предполагать, что со временемъ, по мѣрѣ устройства и улучшенія путей сообщенія въ тайгѣ, при наличіи извѣстныхъ благоприятныхъ условій, этотъ способъ сыграетъ важную роль въ развитіи золотопромышленности; залогомъ чего служитъ медленное, но неуклонное возрастаніе процента добываемаго механическимъ путемъ золота.

На золотыхъ промыслахъ въ горныхъ округахъ области дѣйствовало въ 1912 г.—21 пар. двиг., въ 1913 г.—24 пар. двиг., въ 1914—26 пар. дв.

Изъ нихъ усовершенствованныхъ золотопромывальныхъ машинъ только 3, двѣ—драги и одинъ экскаваторъ.

**Работы экска-
ваторомъ.**

Экскаваторъ въ отчетные годы работалъ въ Амурскомъ горномъ округѣ, на приискахъ Нижне-Урканскомъ и Ефимьевскомъ золотопромышленницы Титовой; добыча золота этимъ экскаваторомъ производилась однимъ общимъ разрѣзомъ длиною въ 300 саж.; добытые экскаваторомъ золотосодержащіе пески поступали изъ люка послѣдняго въ желѣзныя вагонетки колыбельной системы, въ которыхъ и доставлялись отдѣльными поѣздами, составленными изъ 16 такихъ вагонетокъ, тремя небольшими тридцати сильными паровозами по рельсовому пути къ двухбочечной золотопромывальной машинѣ, приводимой въ движеніе двадцати-сильнымъ локомотивомъ и оборудованной механическимъ галечнымъ и эфельнымъ отваломъ, приводимымъ въ движеніе въ свою очередь восемнадцати сильнымъ локомотивомъ. Добыча песковъ экскаваторомъ и промывка ихъ на золотопромывальной машинѣ производилась въ двѣ смѣны, дневную и ночную при электрическомъ освѣщеніи, получаемомъ отъ установленной динамо-машины, приводимой въ движеніе восьми-сильной одноцилиндровой вертикальной паровой машиной. Производительность экскаватора въ одну смѣну, въ зависимости отъ мѣстныхъ климатическихъ условій, колебалась въ предѣлахъ отъ 60 до 80 куб. саж.

Результатъ дѣйствія экскаватора за четыре года таковъ:

Въ 1911 г. получено	11 п.	15 ф.	55 зол.	45 дол.
" 1912 г.	"	8 "	29 "	55 "
" 1913 г.	"	8 "	26 "	39 "
" 1914 г.	"	7 "	9 "	34 "

Недомывка золота на этихъ приискахъ въ 1 п. 17 ф. 5 зол. 46 д. въ 1914 году объясняется поздней, холодной весной и сопряженному съ этимъ медленному оттаиванію мерзлыхъ песковъ, сократившихъ число рабочихъ дней экскаватора, недостаткомъ воды для промывки и меньшее содержаніе золота (14 дол. вмѣсто 19 д. въ 1913 г.)

Драги.

Дражные работы въ отчетный годъ производились, какъ и въ 1913 году, 5 фунтовой драгой на Александровскомъ приискѣ по р. Унахѣ золотопромышленникомъ Аксентьевымъ. Результатъ работъ въ 1914 году значительно хуже, чѣмъ въ 1913 году, когда драга дала 5 пуд. 20ф. 31 зол. 12 дол. золота, что объясняется частью вслѣдствіе уменьшенія содержанія золота въ 100 пуд. песковъ съ 24 дол. до 22½ долей, главнѣйше-же измѣненіемъ качества грунта (работался перекалъ) и увеличеніемъ количества дней простоя изъ-за высокой воды и ремонта. Число дней простоя драги въ 1913 г. было—17, а въ 1914 г.—34.

Средняя добыча за одинъ рабочій день составляла 1,28 ф., а слѣдовательно, за лишніе противъ 1913 года 17 дней простоя не добыто было золота—22 фунта. Уменьшеніе содержанія золота въ 100 пуд. на 1,5 доли отразилось уменьшеніемъ добычи на 9 фунт. и, такимъ образомъ, уменьшеніе на 1 п. 39 ф. 77 зол. 36 дол. (въ 1914 году драгой добыто—3 п. 20 ф. 49 зол. 72 д.) является результатомъ ухудшенія качествъ грунта (болѣе значительной прочности, чѣмъ въ 1913 году).

Удачный опытъ примѣненія драги не можетъ служить примѣромъ подражанія, т. к. драга работаетъ при очень высокомъ содержаніи золота, на какое, вообще, трудно рассчитывать. Въ Россіи въ настоящее время нѣтъ ни одной драги, которая работала-бы при такомъ высокомъ содержаніи.

Поэтому-то среди большинства золотопромышленниковъ наблюдается большое недовѣріе къ успѣшности и возможности на Амурѣ дражныхъ работъ.

Въ Буреинскомъ горномъ округѣ въ отчетный 1914 годъ установлена первая драга.

Болѣе чѣмъ удачная работа ея сразу опровергла сложившееся убѣжденіе, что въ предѣлахъ Буреинскаго горнаго округа, съ его вѣчной мерзлотой, скалистой почвой и крупными валунами, дражныя работы невозможны; работа драги дала толчекъ заняться обследованіемъ россыпей по теченіямъ многоводныхъ рѣкъ и рѣчекъ, гдѣ обильный притокъ воды и талики сильно затрудняли добычу обыкновенными въ округѣ примитивными способами разработки. Такихъ пригодныхъ для дражныхъ работъ мѣстъ въ Буреинскомъ округѣ нашлось не мало: Верхній Мышь, Нижній Мышь, Семертакъ, Эльга и лѣвые притоки Буреи. Многіе промышленники стали мечтать о постановкѣ драгъ и, только вспыхнувшая война, закрытіе кредитовъ и временная невозможность пріобрѣтенія драгъ, отстрочили осуществленіе ихъ плановъ до наступленія нормальнаго времени.

Результаты работы драги таковы: добыто золота 14 пуд. 13 ф. 69 зол. 54 доли на 242 500 руб., тогда какъ все оборудованіе и эксплуатационные расходы выразились въ 230.500 рублей.

По отдѣльнымъ статьямъ расходъ на оборудованіе эксплуатациі драги слѣдующій:

1) Драга завода „Верфь-Конрадъ“, купленная въ Голландіи, съ черпаками пятифунтовой емкости, на металлической понтонѣ, съ необходимыми запасными частями, при общемъ вѣсѣ около 14.000 тыс. пуд., куплена Амурскимъ Зол.нымъ О-вомъ за цѣну франко-Благовѣщенскъ 110. 000 руб.

2) Провозъ драги лѣтомъ на пароходѣ до Норекаго склада и зимою съ Норекаго склада до мѣста постановки (около 400 верст.) обошелся съ накладными расходами 39.308 руб.

3) Сборка драги на мѣстѣ со всѣми накладными расходами обошлась 21.000 р.

4) Оборудованіе механической мастерской со всѣми необходимыми станками и паровымъ двигателемъ около 12.000 рублей.

5) Постройка и обстановка новаго стана жилыми и нежилыми зданіями обошлась около 18,000 руб.

6) Эксплуатационныя расходы 30.140 руб. 26 коп., а всего 230.448 руб. 26 коп.

Съ 1-го іюня, когда начаты были работы и по 4-ое октября включительно, т. е. по день остановки драги, было:

a) рабочихъ дней (суток) 126

b) рабочихъ часовъ 2499

c) дней простоя 22 дня или 526 часовъ

по причинамъ: высокаго подъема воды, поломокъ частей драги завозки канатовъ и очистки черпаковъ

d) выработано куб. саж. породы 12483 к. с.

e) добыто золота 14 п. 13 ф. 69 зол. 54 д.

g) средняя глубина выработанной породы черпаками—22 четв.

f) средняя стоимость суточной работы, считая топливо и всѣ матеріалы 239 руб. 20 коп.

Изъ вышеприведеннаго можно вывести слѣдующее:

a) количество рабочихъ часовъ въ сутки въ среднемъ 20.

b) среднее содержаніе золота въ 1 куб. саж. породы 4,4 зол.

c) средняя суточная добыча золота равнялась 4 ф. 53 зол. 12 дол.

d) средняя стоимость выработки 1 куб. саж. породы 2 р. 41 к.

e) стоимость одного золотника золота обошлась 54, 8 коп.

f) стоимость часа производительныхъ работъ 10 руб. 27 коп.

Изъ всѣхъ цифръ самой убѣдительною для зол-ковъ является средняя стоимость выработки 1 куб. саж. породы въ 2 руб. 41 коп. Это число, помимо общихъ соображеній и исчисленій, доказываетъ, что 50 доль въ куб. саж. общаго содержанія золота въ пескахъ и торфахъ, т. е. 5 доль на 100 пуд. породы окупаютъ собою работу драги; каждая же сверхъ этого доля является прибылью предпринимателя.

Гидравлическія работы. Добыча золота гидравлическимъ способомъ, т. е. при помощи размыва сильной струей воды торфовъ и песковъ и подача ихъ при помощи водяного же элеватора на шлюзы для промывки, примѣнялся на приискѣ „Сомнительномъ“ порѣчкѣ Б. Ульдегиту, — Верхне-Амурской золотопромышленной К-о, въ Зейскомъ горномъ округѣ и приискѣ Михайловскомъ Соединеннаго золотопромышленнаго Т-ва.

Способъ этотъ, въ виду ничтожности числа задолживаемыхъ при немъ рабочихъ и совершенства его въ техническомъ отношеніи представляется настолько интереснымъ, что нелишне привести вкратцѣ главныя свѣдѣнія относительно гидравлическаго устройства на „Сомнительномъ“ приискѣ

Высота напора воды 30 саж.; расходъ воды на одинъ кубъ— 80 куб. саж., длина водопроводной канавы (съ плотками)—14½ версть. Стоимость проведенія этой канавы—60.742 руб.; полная стоимость всего сооруженія—106.400 р. 59 коп.; среднее содержаніе золота въ пескахъ (безъ торфовъ) —37 долей въ 100 пуд., среднее же содержаніе золота въ общей массѣ (песковъ и торфовъ поступающихъ на промывку),—по развѣдкѣ—12 дол. и по промывкѣ 12—дол. Мощность торфовъ—20 четвертей аршина песковъ—6 четвертей. Срокъ службы всего устройства 10 лѣтъ,

Результаты работъ гидравлическимъ способомъ съ 1912 года, когда начались онѣ Верхне-Амурской К-о въ видѣ опыта на приискѣ „Стрѣлочномъ“, таковы:

Въ 1912 году	—	23 ф	28 зол.	—
„ 1913 „	„ 1 п.	1 „	71 „	12 д
„ 1914 „	„ 1 „	5 „	64 „	72 „

Какъ видно изъ приведенныхъ данныхъ, результаты 1914 года мало отличаются отъ столь же неблагоприятныхъ результатовъ 1913 года: 1 п. 1 ф. 71 зол. 12 д. добытаго золота оцѣнивалось въ 18.113 р. 43 коп., а стоимость эксплуатаціи съ 10 тыс. руб. амортизаціи составляли 39.818 р. 83 к. и дали убытокъ К-о въ 21.704 р. 60 коп.

Въ отчетный 1914 годъ одинъ пудъ добытаго золота обошелся К-о значительно дороже стоимость его, именно: 26.000 руб., при стоимости его въ 18.000. Причины убыточности—неизбѣжная дороговизна устройства и недостатокъ воды; вслѣдствіе недостатка воды явилось большое число дней остановки; такъ, число дней остановки было 47, изъ коихъ 3 8 изъ-за недостатка воды. Рабочихъ дней было 66.

На Михайловскомъ приискѣ Соединеннаго золотопромышленнаго Т-ва гидравлическія работы были начаты въ концѣ сезона—6 го Сентября 1914 г., съ цѣлью провѣрки правильности функционированія гидравлическихъ устройствъ; работы продолжались лишь 21 день и дали только 2 ф. 72 з. 36 д. Судить по этимъ даннымъ объ успѣшности гидравлическаго устройства на Михайловскомъ приискѣ—преждевременно.

Рабочіе на золотыхъ приискахъ. Съ успѣшнымъ сокращеніемъ хозяйскихъ работъ въ послѣднее время, при большомъ количествѣ неработающихъ приисковъ, съ переходомъ работающихъ предпріятій на золотничныя работы, русской рабочей быстро вытѣснился и его мѣсто занялъ золотничникъ—китаецъ и кореецъ, нетребовательный, наиболѣе дешевый и покорный.

Амурская область издавна привыкла къ китайскому дешевому труду и поэтому частичныя ограниченія для желтаго рабочаго, выразившіяся въ требованіи представленія визированныхъ національныхъ паспортовъ и неуклонное наблюденіе за тѣмъ, чтобы просроченные русскіе билеты у китайцевъ замѣнялись штрафными билетами, произвели среди золотопромышленниковъ недовольство: посыпались всевозможнаго рода ходатайства, телеграммы и пр. о снятіи этого установленія.

Выясняя причины этого, нельзя не признаться, что господствующая въ настоящее время въ области золотопромышленности народилась на почвѣ китайскаго труда, такъ какъ дѣятельность золотопромышленника сводится лишь къ этому, чтобы заполучить тѣмъ или инымъ способомъ золото-содержащую площадь, уплатить расходы по ея содержанію, внести налоги и завести амбаръ; въ дальнѣйшемъ появляются китайцы, добываютъ золото, сдаютъ его и покупаютъ провизію; золотопромышленнику остается стать за прилавокъ и собирать съ работающихъ китайцевъ положеніе.

Нетребовательность и своеобразность культуры китайцев освободила промышленников от необходимости постройки жилищ для рабочих, от подачи имъ врачебной помощи, от примѣненія какихъ бы то ни было техническихъ приѣмовъ. Вотъ почему золотничный способъ разработки приисковъ весьма выгоденъ золотопромышленникамъ, поэтому-то они и держатся за китайцевъ, съ поспѣшностью уничтожаютъ хозяйскія работы и переходятъ на излюбленный золотничный; до тѣхъ поръ пока велись хозяйскія работы, пока преобладали русскіе рабочіе, промышленникъ былъ вынужденъ строить жилища и хотя постройки не вполне отвѣчали требованіямъ гигиены, все же обстановка приисковъ была сравнительно хороша. Съ уходомъ же русскихъ рабочихъ нахлынувшая волна китайцевъ отказывалась отъ русскихъ казармъ и строила себѣ грязныя фанзы, въ которыхъ теплота поддерживается неимовѣрнымъ скопленіемъ людскихъ тѣлъ. Кромѣ того, китаецъ самъ производитъ вскрышку торфовъ, всѣ подготовительныя работы и не обращаясь къ медицинской помощи, чрезвычайно легко разрѣшаетъ сложную проблему рабочаго вопроса; вслѣдствіе этого желтые рабочіе представляютъ для золотопромышленника наибольшую цѣнность, чѣмъ русскіе. Русскій рабочій не будетъ работать за свой страхъ и рискъ, расходъ же по содержанию русскаго рабочаго, который умѣетъ требовать себѣ сносныхъ условій жизни, ложится на предпріятіе большой статьѣй расхода.

Въ 1909 г. почти всѣ золотопромышленники округовъ отказались отъ хозяйскихъ работъ и перешли на золотничныя, вслѣдъ за закрытіемъ хозяйскихъ работъ послѣдовало уходъ рабочихъ; маленькая часть изъ нихъ становилась на золотничныя работы; здѣсь оказалось, что обычные приѣмы, примѣняемые къ китайцамъ-золотничникамъ, совершенно не примѣнимы къ золотничникамъ русскимъ, такъ какъ рабочіе, будучи поставлены на дѣлянки безъ ознакомленій ихъ съ результатами развѣдокъ, вскрывъ очень бѣдное золото или совершенно пустыя дѣлянки, предъявили искъ къ предпріятіямъ; послѣ такихъ конфликтовъ золотопромышленники стали неохотно принимать русскихъ золотничниковъ, хотя открытаго отказа въ работѣ имъ нѣтъ, но при распредѣленіи работъ очень многія предпріятія ставятъ русскихъ рабочихъ въ условія менѣе благоприятныя, чѣмъ ихъ конкурентовъ китайцевъ, предоставляя группамъ артелей этимъ послѣднимъ предварительный выборъ дѣлянки. Эта тенденція, враждебная русскому рабочему, продолжается и посейчасъ; вслѣдствіе такого отношенія золотопромышленниковъ къ русскому рабочему, рабочій сталъ уѣзжать изъ тайги, предпочитая искать работу въ другихъ мѣстахъ, а въ приисковыхъ районахъ осталось только то количество русскихъ рабочихъ, какое требуется для пополненія штата низшихъ служащихъ: для караульной службы, поисковой и развѣдочной дѣятельности.

Количество задолжавшихся рабочихъ, распредѣленіе ихъ по національности за отчетный 1914 годъ представлены въ помѣщаемой таблицѣ:

Г о д ы.	Національн.	Находилось рабочихъ на приискахъ			ВСЕГО.
		Русскихъ.	Корейцъ.	Китайцъ.	
1913 годъ:					
Амурскій горный округъ .		630	347	4728	5705
Зейскій " " .		1532	872	6513	8917
Бурейскій " " .		465	684	5698	6847
Итого въ 1913 г.		2627	1903	16939	21469
% отношеніе къ общему числу		12,2	8,8	79,0	100%
1914 годъ:					
Амурскій горный округъ .		516	213	3779	4508
Зейскій " " .		1114	656	6114	7884
Бурейскій " " .		551	447	5940	6938
Итого въ 1914 г.		2181	1316	15833	19330
% отношеніе къ общему числу		11,3	6,8	81,9	100%

Какъ видно изъ таблицы, на приискахъ преобладаютъ китайскіе рабочіе или вѣрнѣе желтые, такъ какъ столь незначительный процентъ корейцевъ мало отражается на характерѣ горныхъ округовъ области, ибо корейцы сливаются въ общей массѣ китайцевъ и точно также золотничничаютъ, какъ и китайцы, съ той лишь разницей, что китайцы въ большинствѣ слу-

чаевъ работаютъ при открытыхъ работахъ, а корейцы—при шахтовыхъ и имныхъ.

Контингентъ русскихъ рабочихъ и ихъ процентное отношеніе къ общему числу работающихъ на приискахъ стоитъ за отчетный годъ на одномъ почти уровнѣ, незначительно понизившись вслѣдствіе разразившейся войны въ концѣ операціоннаго 1914 году.

Приведенныя данныя взяты изъ отчетовъ горныхъ инженеровъ и получены путемъ раздѣленія рабочихъ поденщинъ на число дней, когда на приискахъ производились работы. Данныя эти съ одной стороны не представляются вполнѣ точными, т. к. при золотничныхъ работахъ не всѣми золотопромышленниками производится учетъ поденщинъ во время вскрышки торфовъ (когда золота не получается); съ другой стороны, данныя эти не даютъ полнаго представленія о числѣ рабочихъ, находящихся на приискахъ, т. к. у китайцевъ нерѣдки большіе прогулы, которые уменьшаютъ ихъ число при полученіи его указаннымъ способомъ. Поэтому представляются интересными и данныя, собираемыя горной полиціей о числѣ рабочихъ, находящихся на приискахъ на 1-ое число каждого мѣсяца.

Къ сожалѣнію, подобныя данныя, характеризующія золотопромышленность области въ этомъ отношеніи, имѣются лишь у зейскаго горнаго инженера, онѣ таковы: на 1-ое Іюля 1914 г., время наиболѣе интенсивныхъ золотопромысловыхъ работъ, по свѣдѣніямъ полиціи въ округѣ было 21.006 рабочихъ, изъ коихъ 2.015 русскихъ (9,6⁰/₀); 18.004 китайцевъ (85,7⁰/₀) и 987 корейцевъ (4,7⁰/₀). Къ концу 1914 года, во время наибольшаго ослабленія работъ, въ округѣ было 12.267 рабочихъ, изъ коихъ 788 русскихъ (6,4) 11.044 китайцевъ (90,1⁰/₀) и 435 корейцевъ (3,5⁰/₀). Большая разница въ числѣ русскихъ рабочихъ на 1-ое Іюля и 1-ое Января объясняется тѣмъ, что хозяйскія мускульныя работы, при которыхъ желтый трудъ не примѣняется, производятся только въ лѣтній періодъ и къ 1-му Октября оканчиваются, а рабочіе, занятые въ этихъ работахъ, выѣзжаютъ на родину.

Подобное распредѣленіе рабочихъ наблюдаются такъ-же въ Амурскомъ и Буреинскомъ горныхъ округахъ.

Крайне интереснымъ является вопросъ насколько коснулись нѣкоторыя ограниченія по отношенію къ желтымъ рабочимъ къ общему числу приисквыхъ рабочихъ, но разнородность программъ, по которымъ составляются отчеты горныхъ инженеровъ области, отнимаютъ возможность прослѣдить измѣненія, происшедшія вслѣдствіе этихъ ограниченій.

Имѣющіяся статистическія данныя, касающіяся Буреинскаго округа, позволяютъ отчасти прослѣдить эти измѣненія съ 1909 года, т. е. момента, когда почти всѣ прииска горныхъ округовъ, за малымъ исключеніемъ, отказались отъ хозяйскихъ работъ и перешли на золотничный способъ разработки. Измѣненія, происшедшія въ составѣ рабочихъ Буреинскаго горнаго округа, общи для другихъ округовъ, кромѣ увеличенія числа русскихъ рабочихъ въ отчетный годъ, которое явилось въ Буреинскомъ горномъ округѣ вслѣдствіе установки первой драги. Эти данныя таковы:

Г о д ы						
	1909	1910	1911	1912	1913	1914
Національн.						
Русскихъ	2500	1750	530	443	455	551
Корейцевъ	1000	307	850	871	684	447
Китайцевъ	4450	9927	7220	5970	5698	5940
И т о г о	7950	11984	8600	7284	6836	6938
% отношеніе русскихъ рабочихъ къ желтымъ . .	31,4 ⁰ / ₀	14,6	6,1	6,0	6,7	7,9

Число желтыхъ рабочихъ въ округѣ въ 1907 году еле превышало 2100 чел. (500 китайцевъ и 1500 корейцевъ), но съ этого года число ихъ быстро и сильно прибываетъ: такъ въ 1908 г. желтыхъ рабочихъ оказалось уже

3.200, увеличившись въ 1910 году до 10.234, но съ этого года цифра количества желтыхъ рабочихъ начинаетъ быстро падать, достигая въ 1913 г. лишь 6.382 чел., 1914 годъ снова даетъ увеличеніе.

Если припомнить событія, предшествовавшія уменьшенію количества желтыхъ, то необходимо отмѣтить, что въ зиму 1910--1911 г. Маньчжуріи разыгралась чума; въ зиму 1911—12 г.г. китайская революція и къ этому же времени относится цѣлый рядъ ограничительныхъ мѣръ, принятыхъ правительствомъ относительно китайцевъ и корейцевъ. Всѣ эти причины оказали сильное вліяніе на быстрое уменьшеніе числа китайцевъ въ округѣ съ начала 1911 года.

Взявши процентное отношеніе числа желтыхъ рабочихъ въ 1910 году, давшій *maximum* желтыхъ рабочихъ рукъ и 1913 г., давшій ихъ *minimum*, можно замѣтить что это уменьшеніе выразилось въ 59.1⁰/₀; такимъ образомъ ограниченія, въ связи со стихійными происшествіями въ сосѣдней Имперіи, вызвали уменьшеніе желтыхъ рабочихъ, но не измѣнили совершенно характера разработки приисковъ и не ввели чего либо новаго въ характеръ добычи золота, ибо желтый рабочій, давши количественное уменьшеніе, остался все-же въ преобладающемъ количествѣ на приискахъ, предлагая свой трудъ золотопромышленнику на очень выгодныхъ условіяхъ для него, при которыхъ бѣлый рабочій работать не можетъ. Слѣдовательно, въ Амурскомъ краѣ случилось то-же, что происходитъ во всѣхъ частяхъ земного шара, когда бѣлый рабочій встрѣчается съ желтымъ: бѣлый не выдерживаетъ конкуренціи желтаго, почему и вполнѣ естественно, что законодательства всѣхъ странъ, идя на защиту своихъ подданныхъ, принимаютъ цѣлый рядъ ограничительныхъ мѣръ противъ желтыхъ рабочихъ, вплоть до совершеннаго для нихъ закрытія своихъ границъ.

Въ Амурской-же области, если правительство и принимаетъ рядъ ограничительныхъ мѣръ по отношенію къ желтымъ, то оно встрѣчаетъ препятствіе среди самихъ золотопромышленниковъ, которые относятся къ русскому рабочему недоброжелательно, мотивируя это тѣмъ, что русскій рабочій требуетъ за собой большаго ухода, лучшей жизненной обстановки, что ему необходимъ отдыхъ, что онъ часто пьянствуетъ и что оказываетъ неповиновеніе; конечно, съ точки зрѣнія золотопромышленниковъ эти доводы правильны, ибо сами промышленники являются элементомъ временнымъ, старающемся поскорѣе нажитья и ликвидировать свои дѣла; но разбирая данный вопросъ со всѣхъ сторонъ, нельзя не признать, что русскій рабочій наиболѣе продуктивенъ, отличается высшей физической силой и толковостью исполненія, чего у него нельзя отнять; золотопромышленникамъ-же онъ не нуженъ потому, что требуетъ себѣ сносныхъ жилищъ, врачебную помощь, юридическую защиту. Поэтому-то, независимо отъ политическихъ и національныхъ причинъ, для процвѣтанія золотопромышленности и въ интересахъ ея, необходимо принять самыя рѣшительныя мѣры противъ наплыва китайцевъ, какъ противъ естественныхъ золотничниковъ и снова ввести русскій трудъ.

Заработная плата.

Существующая въ настоящее время постановка работъ на золотыхъ приискахъ заставляетъ распредѣлять рабочихъ на три рода 1) хозяйскія; 2) золотничники-старатели отъ предпріятія и 3) золотничники-старатели на положеніи или „на законѣ. При хозяйскихъ работахъ, главнымъ образомъ, работаютъ русскіе, трудоспособность которыхъ въ этомъ родѣ работъ не имѣетъ конкуренціи; въ двухъ же послѣднихъ случаяхъ—китайцы и корейцы, при чемъ и они строго распредѣляются на двѣ группы,—китайцы въ большинствѣ случаевъ работаютъ при открытыхъ, а корейцы-при шахтовыхъ и ямныхъ работахъ.

На два послѣднихъ рода работъ, какъ не дающихъ опредѣленнаго жалованія, русскій рабочій, за рѣдкими исключеніями, не идетъ вовсе, ибо слабое содержаніе золота, при чрезвычайной дороговизнѣ жизни на приискахъ, не даетъ русскому рабочему возможность хорошо заработать, поэтому-то два послѣднихъ подраздѣленія рабочихъ и характеризуются рабочими руками желтаго рабочаго, нетребовательнаго въ своихъ скромныхъ потребностяхъ.

Существующія платы рабочимъ при хозяйскихъ работахъ несмотря на вспыхнувшую въ концѣ операціоннаго 1914 года войну оставались старыми, такъ какъ расцѣнка припасовъ и товаровъ выработана была въ концѣ 1914 года. Эти платы таковы: за выемку одной кубической сажени съ отвозкой при помощи лошадей:

Названіе округовъ.	Для торфовъ.	Для песковъ.
Въ Амурскомъ горномъ округѣ . . .	отъ 2 р. 50 к. до 3 р. — к.	отъ 3 р. — к. до 3 р. 10 к.
„ Зейскомъ „ „ . . .	„ 2 „ 80 „ „ 3 „ 10 „	„ 3 „ 50 „ „ 3 „ 80 „
„ Бурейскомъ „ „ . . .	„ 3 „ 80 „ „ 3 „ — „	„ 4 „ 50 „ „ 5 „ 50 „

При ручной же откаткѣ плата увеличивается въ полтора раза; при мѣстныхъ условіяхъ на такой работѣ средней рабочей зарабатываетъ въ смѣну отъ 2 руб. 50 к. до 3 р. 50 к.

Въ нѣкоторыхъ районахъ горныхъ округовъ, для увеличенія производительности рабочей силы, установлена прогрессивная стоимость выемки песковъ: при выработкѣ до 4 куб. саж. на артель (отъ 5 до 7 человекъ) по 5 руб. 20 к. за куб; отъ 4 до 5 куб. саж.—по 5 руб. 80 коп. за кубъ; отъ 5 саж. и выше—по 6 руб. 60 коп.

Средній дневной заработокъ при хозяйскихъ работахъ таковъ:

При вскрытіи торфовъ.

Забойщики и отвозчики	2 руб. 80 коп.	3 руб. 10 к.
Отвальные	2 „ 50 „	2 „ 70 „
Канавщики	2 „ 32 „	2 „ 50 „
При смывкѣ (водой)	2 „ 50 „	2 „ 90 „
Дорожники	2 „ 60 „	2 „ 80 „
Чернорабочіе	2 „ — „	2 „ 50 „

При добычѣ песковъ.

Забойщики	Отъ 3 руб. 80 коп. до 4 руб.—к.
Дорожники	„ 2 „ 20 „ „ 2 „ 50 „
Канавщики	„ 2 „ 25 „ „ 2 „ 50 „
Чернорабочіе	„ 1 „ 75 „ „ 2 „ 20 „

Въ среднемъ годовой заработокъ хозяйскаго рабочаго колеблется отъ 600 руб. до 150 руб., въ зависимости отъ округа и удаленности работающихъ золотыхъ приисковъ отъ мѣстныхъ торговыхъ центровъ и транзитныхъ путей сообщенія между населенными пунктами.

Обычная плата золотникамъ за золотникъ золота 2 руб., работаютъ ли на положеніи или же за присмотромъ. Въ первомъ случаѣ только условное положеніе сдается въ приисковую контору по 2 рубля, а остальное золото или принимается въ контору по 4 руб., или оставляется на рукахъ рабочихъ; при работѣ же за присмотромъ все золото принимаютъ въ контору по 2 рубля за золотникъ; за присмотромъ работаются болѣе богатые площади, хотя случается, что богатѣйшія россыпи отдаются на положеніе. При работѣ за присмотромъ мѣсячный заработокъ золотника колеблется отъ 25 рублей до 100 рублей, а иногда и болѣе. Заработокъ работающихъ на положеніе учета не поддается, хотя несомнѣнно, что онъ выше чѣмъ работающихъ за присмотромъ, ибо рабочіе прибѣгаютъ ко всевозможнымъ мѣрамъ, вплоть до забастовокъ и бойкота отдѣльныхъ предпринимателей, не соглашающихся на рабству на положеніе. Во всякомъ случаѣ средній заработокъ золотника китайца не ниже 250 руб. въ годъ, каковая сумма расходуется китайцемъ на удовлетвореніе его потребностей. Болѣе или менѣе приблизительный его лѣтній заработокъ, выведенный изъ подсчета заработковъ 90 артелей (около 700 чел.), далъ въ среднемъ 1 руб. 60 коп. въ день, при колебаніи отъ 60 коп. до 5—6 рублей. Колебанія зимняго заработка значительнѣе: бываютъ артели зарабатывающія на человека не больше 40 к. въ день, тогда какъ случалось, что артель изъ 3—5 чел. намывала по 60-80 з. въ день и тогда средній поденный ихъ заработокъ поднимался до 20-25 р.

Въ связи съ заработной платой было бы весьма интересно выяснитъ свѣдѣнія о количествѣ задолженныхъ рабочихъ поденщинъ въ горныхъ округахъ области за отчетный годъ, но различныя программы горныхъ инженеровъ области, по которымъ составляются ихъ отчеты, не позволяютъ сдѣлать этого. Таблица № 12 даетъ эти свѣдѣнія по Амурскому и Бурейскому горнымъ округамъ, распредѣляя задолженныхъ рабочихъ по мѣсяцамъ и національностямъ, позволяя частично судить объ этомъ интересномъ вопросѣ и замѣтить ярко выраженную закономерность, что наибольшее число поденщинъ было задолжено въ 1914 г. въ теченіи лѣтнихъ мѣсяцевъ: іюня, іюля и

августа, а наименьшее в течение—апрѣля и октября; подобное, наблюдаемое ежегодно в округѣ распределение рабочихъ, задолжающихся на золотыхъ приискахъ в лѣтние и зимние мѣсяцы, всецѣло зависитъ отъ характера и размѣра производящихся лѣтомъ и зимою работъ. В дѣйствительности, в зимние мѣсяца добыча золота производится в округѣ исключительно золотничными работами, посредствомъ небольшихъ вертикальныхъ шахтъ, проходимыхъ в мерзломъ грунтѣ при условіи залеганія золотыхъ росыпей в предѣлахъ вѣчной мерзалоты, а слѣдовательно, на всѣхъ золотыхъ приискахъ, характеризующихся таликами, в это время добыча золота не производится. На золотыхъ же приискахъ, разрабатываемыхъ открытыми машинными работами и мускульнымъ трудомъ людей и животныхъ, хозяйскими и золотничными работами, в зимние мѣсяцы ведутся только подготовительныя работы для добычи и промывки золотосодержащихъ породъ в течение лѣтнихъ мѣсяцевъ, требующія значительнаго числа рабочихъ. Такимъ образомъ, в лѣтние мѣсяцы, при усиленной добычѣ и промывкѣ золотосодержащихъ породъ машинами, хозяйскими и золотничными работами число задолжающихся рабочихъ достигаетъ maximum'a

При суммированіи частныхъ, полученныхъ отъ дѣленія рабочихъ по денщинъ, задолженныхъ на каждомъ работавшемъ приискѣ, на соответственное число бывшихъ на приискахъ в теченіи года рабочихъ дней, среднее годовое число задолжавшихся в 1914 году в округѣ рабочихъ опредѣляется: для русскихъ—516 чел., китайцевъ—3779 чел. и корейцевъ в 223 чел.; таблица помѣсячнаго распределения рабочихъ по Буреинскому горному округу также указываетъ на интенсивную дѣятельность приисковъ в лѣтние мѣсяцы.

Доходы казны. Всего доходовъ по горнымъ округамъ Амурской области за отчетный годъ поступило в казну:

Доходы казны по округамъ:	1913 году.		1914 году.	
	Рубли.	Коп.	Рубли.	Коп.
По Амурскому:				
Оброчная плата за площади, отведенная для разработки полезныхъ ископаемыхъ	—	—	561	77
Двухкопеечная подесятинная плата	54	4	51	84
Поземельная плата и 10 ⁰ / ₀ пеня за право пользования золотымъ прискомъ	18400	30	17919	55
Плата за продленіе на одинъ годъ сроковъ отводовъ площадей	1200	—	900	—
Плата за право производства подробныхъ развѣдокъ	5700	—	7430	—
Штрафы за нарушеніе горнаго устава	461	—	75	—
Всего по Амурскому горн. округу .	25815	34	26938	16
По Зейскому горному округу:				
Подесятная плата	39105	32	55082	57
10 ⁰ / ₀ пеня	1244	43	—	—
Излишнихъ	2542	23	—	—
За право подробныхъ развѣдокъ	1500	—	4207	—
Всего по Зейскому горному округу .	44391	98	59289	57
По Буреинскому горному округу:				
Поземельной платы съ пеней ⁰ / ₀	28896	79	37994	42
За право подробныхъ развѣдокъ	2250	—	2095	—
Штрафовъ за нарушенія	1241	—	1660	50
Двухкоп. пошлины съ десятины	—	38	30	64
Всего по Буреинск. горному округу .	32388	17	41780	56
Итого по горнымъ округамъ области поступило в доходъ казны . . .	102595	49	128008	29

Общія условія жизни на приискахъ. Общія условія жизни на приискахъ довольно тяжелыя, но сравнительно не такъ тяжелы онѣ для рабочихъ, волна которыхъ постоянно приливаетъ и отливаетъ, сколько для постоянныхъ служащихъ; тяжелыя условія эти заключаются прежде всего в дороговизнѣ жизни, такъ какъ всѣ прииска, будучи расположенными вдали отъ населенныхъ пунктовъ, среди дикихъ и глухихъ мѣстъ, почти совершенно оторваны отъ внѣшняго міра за отсутствіемъ сносныхъ путей сообщенія; всѣ предметы первой необходимости везутся зимою изъ ближайшаго города, удорожаясь при перевозкѣ на

дальнія разстоянія; поэтому-то на приискахъ всѣ продукты первой необходимости въ нѣсколько разъ дороже, чѣмъ въ городѣ; 7--8% расхода по перевозкѣ набѣгаютъ на каждый предметъ, прежде чѣмъ онъ придетъ на мѣсто назначенія.

Справочныя
цѣны.

Средне-справочныя цѣны на продукты первой необходимости на приискахъ за отчетный годъ представляются въ слѣдующемъ видѣ.

Названіе продуктовъ.	Зейскій округъ.	Бурейскій округъ.	А м у р с к і й.									
			Нижне-Селенджинскій районъ.		Джалиндинскій районъ.		Мыминскій районъ.		Рѣка Урканъ, Ольдой, Уруши.			
			З	А	П	У	Д	Ть.				
Руб.	Коп.	Руб.	Коп.	Руб.	Коп.	Руб.	Коп.	Руб.	Коп.	Руб.	Коп.	
Мука ржаная	3	90	3	20	2	20	2	40	2	60	2	80
„ сѣянка	1	—	3	30	2	20	2	40	2	60	2	80
„ кручатка 1 сортъ	5	50	4	80	2	00	3	10	3	30	3	90
„ „ 2 „	4	20	4	60	2	70	2	90	3	10	3	70
„ „ 3 „	4	10	4	50	2	50	2	70	2	90	3	35
Крупа ячневая	4	90	4	98	3	20	3	40	3	60	3	80
„ гречневая	4	96	4	67	2	80	3	—	3	20	3	40
Мясо свѣжее	12	—	10	—	9	—	9	20	9	40	9	50
„ мороженое	10	50	9	80	7	80	8	—	8	20	8	30
Сухари ржаные	5	50	4	30	2	80	3	—	3	20	3	40
„ пшеничные	6	50	5	60	3	20	3	40	3	60	3	80
Соль	4	30	3	70	1	40	1	60	1	80	2	30
Масло коровье	25	60	28	—	19	20	20	—	20	80	21	60
Сало топленое	14	10	12	—	—	—	—	—	—	—	—	—
„ сырое	14	—	10	59	10	—	10	40	10	80	11	20
Чай кирпичный (кирпичъ)	—	80	—	80	—	70	—	72	—	74	—	75
„ байховый (фунтъ)	1	90	—	—	1	80	2	—	2	—	2	—
Картофель	2	50	4	10	—	80	1	—	1	20	1	40
Капуста кислая	4	90	—	—	2	25	2	45	2	65	2	85
Рыба соленая	6	80	6	15	4	80	5	—	5	20	5	40
„ свѣжая	10	—	8	50	8	—	8	—	8	—	8	—
Сахаръ	12	50	13	50	7	60	8	—	8	40	8	89
Свѣчи стеариновые	13	50	18	—	14	10	15	20	15	60	16	—
Спички (пачка)	—	20	—	15	—	14	—	14	—	14	—	15
Керосинъ	7	10	8	50	4	—	4	40	4	80	5	02

Врачебная
помощь.

Врачебная помощь на приискахъ горныхъ округовъ за отчетный годъ нисколько не измѣнилась.

Весь врачебный штатъ во всѣхъ горныхъ округахъ состоялъ:

Въ 1913 году.

Въ Амурскомъ горномъ округѣ изъ	2	врач.	18	фельдшер.	2	акушерк.
„ Зейскомъ „	„	„	2	„	22	„
„ Бурейскомъ „	„	„	1	„	15	„
Всего	5	„	55	„	2	„

Въ 1914 году.

Въ Амурскомъ горномъ округѣ изъ	2	„	16	„	—	„
„ Зейскомъ „	„	„	2*)	„	15	„
„ Бурейскомъ „	„	„	1*)	„	19	„
Всего	5	„	50	„	4	„

*) Одинъ врачъ Зейскаго и Бурейскаго горныхъ округовъ призваны по мобилизаціи.

При взглядѣ на эти цифры нельзя не признать все-таки вопіющей недостаточности медицинскаго персонала на такіе громадныя районы горныхъ округовъ и многочисленность населенія, разбросаннаго по глухой тайгѣ (присковаго населенія въ 1913 г. — 54.007 д. об. пол. въ 1914 г. — 32.299 д. об. п;)

Число больницъ и приѣмныхъ покоевъ, съ показаніемъ числа бывшихъ въ нихъ больныхъ, за отчетный 1914 годъ представляется въ слѣдующемъ видѣ:

Названіе округа.	Число больницъ.	Число приѣмныхъ покоевъ.	Число коевъ.	Пользовалось больными.	Умерло.
1913 г.					
Амурскій горн. округъ	3	23	71	7000	9
Зейскій „ „	3	120	133	11065	31
Бурейскій „ „	3	13	53	12897	8
Всего	9	156	257	30962	48
1914 г.					
Амурскій горн. округъ	3	17	34	5550	14
Зейскій „ „	3	110	115	10490	23
Бурейскій „ „	4	14	50*)	Свѣдѣніи нѣтъ.	—
Всего	10	141	199	16.040	37

*) Въ томъ числѣ 7 приѣмныхъ пунктовъ.

Преобладающими болѣзнями на золотыхъ приискахъ горныхъ округовъ являются обычно желудочно-кишечныя разстройства, катарры и дизентеріи, перемежающіяся лихорадки, мышечный и суставный ревматизмы, слабость мышечной системы, накожныя болѣзни, различныя экземы, болѣзни глазъ и сердца, ушибы и пораненія, т. е. всѣ тѣ болѣзни, которыя связаны съ условіями жизни на приискахъ и профессиональнымъ занятіемъ на нихъ.

Китайцы лѣчатся въ больницахъ вообще избѣгаютъ, предпочитая лѣченіе своему врачеванію.

Школы.

Народное образованіе на приискахъ удовлетворяется начальными школами низшаго типа, содержащими за счетъ владѣльцевъ присковъ. Въ каждой изъ такихъ школъ обученіе мальчиковъ и дѣвочекъ, дѣтей рабочихъ и служащихъ, производится бесплатно, а равнымъ образомъ учащіеся бесплатно, въ счетъ владѣльцевъ присковъ, получаютъ всѣ необходимыя учебныя пособія. Число этихъ школъ, распредѣленіе ихъ по горнымъ округамъ, количество учащихся, учащихся въ нихъ за отчетный годъ видно изъ помѣщаемыхъ данныхъ:

Названіе горнаго округа.	Число школъ.	Учащихъ.	УЧАЩИХСЯ.	
			Мальч.	Дѣвоч.
1913 г.				
Въ Амурскомъ горн. округѣ	2	2	39	26
„ Зейскомъ „ „	2	2	18	15
„ Буреинскомъ „ „	2	2	18	20
Всего	6	6	75	61
1914 г.				
Въ Амурскомъ горн. округѣ	—	—	—	—
„ Зейскомъ „ „	2	2	16	17
„ Буреинскомъ „ „	1	1	12	8
Всего	3	3	28	25

Существующія школы не удовлетворяютъ вовсе потребности въ дѣтскомъ образованіи даже тѣхъ присковыхъ районовъ, въ которыхъ онѣ находятся, ибо дѣтей школьнаго возраста, въ зависимости отъ общаго числа присковаго населенія, безусловно должно быть больше, чѣмъ обучающихся въ школахъ; было бы несправедливо обвинять въ этомъ кого-нибудь, ибо обширность горныхъ округовъ и разбросанность населенія на громадномъ пространствѣ,—главныя причины незначительнаго числа обучающихся въ имѣющихся школахъ.

Церкви.

Для удовлетворенія религіозно-нравственныхъ потребностей присковаго населенія въ горныхъ округахъ существуютъ церкви и церковныя причты, разѣзды которыхъ по округамъ оплачиваютъ золотопромышленники.

Церквей въ присковыхъ районахъ существовало въ отчетные годы 6, почти при всѣхъ церквахъ причтъ получаетъ отъ промышленниковъ опредѣленный окладъ, при готовой квартирѣ, освѣщеніи и отопленіи.

Вліяніе войны на золотопромышленность.

Война на золотомъ дѣлѣ въ горныхъ округахъ области отразилась въ весьма слабой степени, такъ какъ, съ одной стороны огромное большинство рабочихъ на приискахъ китайцы—иностранные подданные, съ другой—мобилизація на приискахъ была произведена во второй половинѣ сентября, т. е. въ самомъ концѣ лѣтняго, наиболѣе интенсивнаго періода работъ (конецъ лѣтняго сезона и хозяйскихъ работъ—1-го октября). Кромѣ того, большинство призванныхъ присковыхъ служащихъ занимавшихъ болѣе или менѣе ответственныя должности и золотопромышленниковъ, лично управлявшихъ присками, было, согласно распоряженію г. Военнаго Министра, освобождено отъ призыва.

Равнымъ образомъ не отразилась война и на себѣ-стоимости въ 1914 г. золота, такъ какъ заготовка для присковъ на весь 1914 годъ главнѣйшихъ предметовъ потребленія рабочихъ, была произведена задолго до объявленія войны.

Каменно-угольная промышленность.

Вся каменно-угольная промышленность Амурской области за отчетный годъ была представлена двумя существующими въ Амурскомъ горномъ округѣ предпріятіями: Амурской Углепромышленной Компаніей и Бирскимъ

Каменно-Угольнымъ Товариществомъ, во владѣннн которыхъ находилось 5 каменно-угольныхъ рудниковъ съ общей площадью около 243 десятинъ. Амурской Углепромышленной Компаніей добыча угля производилась на прибрѣтенномъ у ликвидировавшаго свои дѣла Покровскаго Каменно-угольнаго Т-ва—Покровскомъ каменно-угольномъ рудникѣ, расположенномъ на правомъ берегу рѣки Депа, лѣваго притока р. Зеи, приблизительно въ 50 верстахъ отъ Депа и въ 25 верстахъ отъ переселенческой деревни Новый Ямполь, расположенной на лѣвомъ берегу р. Зеи. Бирскимъ каменноугольнымъ Т-вомъ разрабатывался одинъ изъ прибрѣтенныхъ этимъ Т-вомъ въ числѣ четырехъ у горнопромышленника Ванкова-Ванковскаго каменно-угольный рудникъ, расположенный на лѣвомъ берегу р. Большой Биры, лѣваго притока Амура приблизительно въ 180 верстахъ отъ устья Бол. Биры и въ 1½ верстахъ отъ станціи Биры восточной части Амурской желѣзной дороги. Изъ описанія расположенія каменно-угольныхъ рудниковъ видно, что Депскій районъ и его уголь значительно удаленъ отъ мѣстныхъ промышленныхъ центровъ и отъ главныхъ транзитныхъ путей р. р. Амура и Зеи, не имѣя какихъ либо подѣздныхъ путей къ работающимъ каменно-угольнымъ рудникамъ онъ едва-ли будетъ въ состоянн конкурировать вполнѣдствнн съ углями мѣсторожденнн, расположенныхъ вблизи Амурской желѣзной дороги. Въ теченн 1913 года на обоихъ рудникахъ, при среднемъ годовомъ числѣ рабочихъ въ 177 человекъ, добыто 99.680 пуд. угля.

Въ теченн 1914 года добыча каменнаго угля производилась только однимъ каменно-угольнымъ предпрннтемъ—Амурской Углепромышленной Компаніей, на принадлежащемъ ей Покровскомъ рудникѣ, на которомъ, при среднемъ годовомъ числѣ рабочихъ въ 37 чел., добыто 15830 пуд. каменнаго угля. Себѣ стоимость добытаго угля опредѣлялась въ 10 коп. за пудъ. Бирское же Каменно-угольное Т-во, на принадлежащихъ ему четырехъ каменно-угольныхъ рудникахъ производило только развѣдочныя и подготовительныя работы.

Изъ 99680 пуд. угля, добытаго въ теченн 1913 года на Покровскомъ рудникѣ, 48450 пуд. доставлены въ гор. Благовѣщенскъ и сданы на механической заводъ „Т-во Чепуринъ и Афанасьевъ“ по цѣнѣ 25 коп. за пудъ; 51230 пуд. были израсходованы на мѣстѣ добычи.

Данныя о добычѣ каменнаго угля со времени открытнн въ области перваго Покровскаго каменно-угольнаго рудника помѣщаются въ приводимой таблицѣ:

Количество добытаго каменнаго угля въ пудахъ.

	Г О Д Ы.							ВСЕГО.	
	1906—1907	1908	1909	1910	1911	1912	1913		1914
24.685 При развѣдкахъ.		Добыча не производилась.			11.300	546.900	99.680	15.803	698.368

Судить по приведеннымъ даннымъ о будущности каменно-угольной промышленности въ области затруднительно и преждевременно.

Добыча и об-
жигъ извест-
няка

Добыча и обжигъ известняка въ 1914 производились въ Амурскомъ горномъ округѣ двумя предпрннтями,—на двухъ арендуемыхъ этими предпрннтями у Управленн Государственныхъ Имуществъ каменоломняхъ, расположенныхъ въ урочищѣ „Мраморный Утесъ“, на правомъ берегу рѣки Зеи, въ разстоянн 350-355 верстъ отъ гор. Благовѣщенска, считая по теченн этой рѣки.

Въ теченн 1914 года на двухъ каменоломняхъ, при среднемъ годовомъ числѣ рабочихъ въ 35 человекъ добыто 167.300 пуд. известняка и получено на мѣстѣ добычи 110.663 пуд. обожженной извести, причемъ стоимость одного пуда послѣдней на мѣстѣ добычи опредѣлялась около 23 коп. Продажная же стоимость одного пуда въ г. Благовѣщенскѣ и на постройкѣ Амурской желѣзной дороги колебалась отъ 35 до 48½ коп.

Добыча огнеупорной глины

На единственномъ въ области Ивановскомъ рудникѣ огнеупорной глины, находящемся въ Амурскомъ горномъ округѣ, на земляхъ Колмаковскаго участка, арендуемомъ Горнопромышленнымъ Т-вомъ, промышленной добычи глины не велось, а взятая для испытанія качества, въ количествѣ 1000 п. глина оказалась, по словамъ распорядителя дѣлъ Т-ва, не только огнеупорной, но и весьма пластичной; по словамъ того же распорядителя дѣлъ Т-ва она очень охотно разбиралась по цѣнѣ 75 коп. за пудъ (себѣ стоимость съ провозомъ 50 коп.) учебными заведеніями г. Благовѣщенска для обученія учащихся дѣлѣ.

Въ виду значительнаго спроса на огнеупорную глину, какъ со стороны Амурской желѣзной дороги, такъ и со стороны другихъ промышленныхъ предпріятій области, а также пригодности ея для гончарныхъ издѣлій, дѣло это повидимому имѣетъ всѣ шансы для своего развитія если, конечно, дальнѣйшими испытаніями качества глины, произведенными въ значительномъ масштабѣ, ея огнеупорность и пластичность подтвердятся.

Этими видами добывающей промышленности и ограничивается пока весь горный промыселъ въ Амурской области.

Желтый трудъ.

Амурская область издавна пользуется трудомъ желтыхъ, что объясняется пограничностью положенія Амурской области съ сосѣдней имперіей, отличающейся многочисленнымъ и густымъ населеніемъ, своеобразие культуры котораго и социальныхъ условій, какъ-то: нетребовательность, игнорированіе сносными условіями своей жизни и дозволеніе незначительностью заработка, позволяютъ желтымъ предлагать свой трудъ предпринимателю на очень выгодныхъ для него условіяхъ, именно на такихъ, при которыхъ бѣлый рабочій совершенно не можетъ работать; поэтому нѣтъ ничего удивительнаго, что русскій рабочій на Амурѣ не выдерживаетъ конкуренціи послѣдняго.

Желтый вопросъ на Амурѣ пріобрѣтаетъ особую остроту, такъ какъ Амурская область, будучи слабо заселенной окраиной, являясь колонизируемымъ краемъ, когда на первомъ мѣстѣ стоятъ трудныя задачи колонизаціи, проведеніе въ немъ началъ русской государственности и закрѣпленіе его за Россіей, нуждается именно въ различномъ типѣ русскаго рабочаго: кустаря, ремесленника и мастераго, могущаго осѣсть здѣсь, привезти изъ глубины Россіи свою специальность и развить ее на Амурѣ; китайскій же трудъ, легко конкурируя съ русскимъ, не позволяетъ послѣднему развиваться и, такимъ образомъ, препятствуетъ функціямъ колонизаціи края.

Всѣ моменты жизни области характеризуются болѣе или менѣе значительнымъ количествомъ желтыхъ: чѣмъ интенсивнѣй идетъ колонизація, чѣмъ быстрѣе развиваются нѣкоторыя стороны торгово-промышленной жизни области, тѣмъ все большая волна желтыхъ стремится влиться въ область, стараясь на открывшихся, новыхъ мѣстахъ занять прочное положеніе.

Чтобъ не быть голословнымъ въ этомъ отношеніи приводятся данныя о механическомъ движеніи желтаго населенія въ Амурской области съ 1895 г. по 1914 г. включительно, съ процентными вычисленіями отклоненія отъ средней волны желтыхъ погодно:

Г О Д Ы.	Числилось желтаго населенія.	Увеличи- лось.	Въ 0/0-мъ отношеніи отъ сред- ней.	Уменьши- лось.	Въ 0/0-мъ отношеніи отъ сред- ней.
1895	17.000	—	—	—	—
1896	17.841	841	5,8	—	—
1897	17.474	—	—	367	2,5
1898	21.534	4.060	28,8	—	—
1899	20.000	—	—	1.534	10,6
1900	23.000	3.000	20,7	—	—

1901	6 000	—	—	17,000	117,7
1902	8,500	2,500	17,8	—	—
1903	10,000	1,500	10,4	—	—
1904	12,000	2,000	13,8	—	—
1905	6,000	—	—	6,000	48,5
1906	6 000	—	—	—	—
1907	18,000	12,000	83,1	—	—
1908	20,000	2,000	13,8	—	—
1909	21,206	1,206	8,3	—	—
1910	32,563	11,297	79,8	—	—
1911	28,275	—	28,9	4,228	28,9
1912	27,516	—	—	759	5,2
1913	37,199	9,683	67,0	—	—
1914	38,655	1,456	10,0	—	—
Въ среднемъ за годъ	14,435	4,295	28,9	4,960	40,8

Смотря на годы, давшіе значительное уменьшеніе желтыхъ въ области и обращаясь къ событіямъ необходимо отмѣтить, что въ 1900 году было боксерское возстаніе и усмиреніе его; въ 1905 году вспыхнула русско-японская война и занятіе русскими праваго берега Амура, вызвавшая отливъ желтыхъ изъ области; въ зиму 1910—1911 г. г. въ Маньчжуріи разыгралась чума, а въ зиму 1911—12 г. г. китайская революція, къ этому же времени относятся нѣкотораго рода ограниченія въ пользованіи желтымъ трудомъ въ области. Эти причины вызывали быстрее паденіе кривой наплыва желтыхъ въ область. Въ среднемъ за эти годы желтое населеніе уменьшилось на 40,8, въ остальные же годы оно продолжало расти, увеличиваясь ежегодно въ среднемъ на 28,9⁰/₀ и съ 1896 года до отчетнаго 1914 г. оно увеличилось болѣе чѣмъ на 100⁰/₀, занимая все большее и большее количество рабочихъ рукъ въ развивающейся промышленности Амурской области.

Чтобы имѣть представленіе о томъ, какія отрасли промышленности притягиваютъ къ себѣ наибольшее количество рабочихъ рукъ желтаго рабочаго и по какимъ специальностямъ идутъ желтые, приводятся данныя о колебаніи числа желтыхъ по мѣсяцамъ отчетнаго 1914 года, съ распределеніемъ ихъ по специальностямъ:

Мѣсяцы.	Самостоя- тельныхъ хозяйствъ.	Мастеро- выхъ и ремеслен- никовъ.	Чернорабо- чихъ и прислуги.	ВСЕГО.
Январь	1.184	3.277	31.417	35.878
Февраль	1.208	3.303	31.461	35.972
Мартъ	1.127	3.444	31.726	36.297
Апрѣль	1.138	3.629	31.815	36.582
Май	1.317	4.020	35.097	40.434
Іюнь	1.363	4.202	39.391	44.956
Іюль	1.399	4.175	37.941	43.515
Августъ	1.392	4.230	37.763	43.385
Сентябрь	1.390	4.232	31.398	37.020
Октябрь	1.336	4.073	39.309	35.718
Ноябрь	1.286	3.952	27.435	32.673
Декабрь	1.349	3.505	28.201	33.055
Итого	15.489	46.042	393.954	455.485
Въ среднемъ за мѣ- сяцъ	1.290	3.920	33.163	38.040
Въ ⁰ / ₀ -мъ отношеніи къ общему числу.	3,3	11,0	85,7	100

Разсматривая приведенныя данныя по отношенію къ чернорабочимъ и прислугѣ, группѣ доминирующей среди другихъ специальностей, а потому наиболее характерной и дающей окраску остальнымъ, легко замѣтить, что эта группа вплоть до мая мѣсяца остается, съ незначительными колебаніями въ сторону повышения, ниже, выведенной средней за мѣсяць на 8,0%, но съ Мая мѣсяца волна чернорабочихъ быстро повышается, превышая среднюю на 15%, въ Іюнѣ же на 20%, если принять во вниманіе, что съ Мая начинается лѣтняя золотопромышленная операція, то наплывъ въ область желтыхъ становится понятенъ; послѣдующія мѣсячныя данныя говорятъ о нѣкоторомъ родѣ устойчивости цифръ вплоть до Сентября, когда лѣтняя операція въ горныхъ районахъ области заканчивается и волна желтыхъ рабочихъ, возвращаясь на родину, опять понижается противъ средней на 15,0%.

Обращаясь къ группѣ мастеровыхъ и ремесленниковъ можно замѣтить, что волна желтыхъ мастеровыхъ и ремесленниковъ претерпѣваетъ эволюцію, свойственныя группѣ чернорабочихъ, съ нею вмѣстѣ повышается и понижается, что будетъ вполне понятно, если принять во вниманіе, что строительный сезонъ, требующій наибольшаго числа рабочихъ рукъ ремесленниковъ и мастеровыхъ, совпадаютъ съ началомъ лѣтней операціи на приискахъ. Группа желтыхъ мастеровыхъ и ремесленниковъ до Мая мѣсяца ниже выведенной средней за мѣсяць на 7,1%; въ Маѣ она превышаетъ ее на 2,5%, въ Іюнѣ достигаетъ максимума = 5,4%; она держится съ незначительными колебаніями почти на одномъ уровнѣ вплоть до мѣсяца Ноября.

Что касается группы самостоятельныхъ хозяевъ, то она имѣетъ тенденцію подниматься въ моменты общаго наплыва желтыхъ рабочихъ въ область: находясь до мѣсяца Мая ниже выведенной средней за годъ на 5,0%, она въ Іюнѣ превышаетъ ее на 0,3%, а въ періодъ наибольшаго скопленія желтыхъ рабочихъ въ области—Іюнѣ, она поднимается до 4,4% и, незначительно колебаясь, остается на этомъ уровнѣ до конца года.

Аргументами о прочномъ положеніи желтаго рабочаго въ отрасляхъ зарождающейся обрабатывающей промышленности въ Амурской области, могутъ служить приводимыя данныя о китайскихъ рабочихъ при русскихъ предприятияхъ, съ подраздѣленіемъ послѣднихъ по категориямъ промышленности по г. Благовѣщенску.

№ по порядку.	Наименованіе предприятий.	Число предприятий.	Число желтыхъ рабочихъ.	
			Мин.	Макс.
1	Торговыхъ	1	29	32
2	Паровыхъ мукомольныхъ мельницъ	9	201	342
3	Пивоваренныхъ заводовъ	4	33	75
4	Чугунно-мѣдно-литеино-железо-цѣлат. заводовъ	1	10	20
5	Лѣсопильныхъ заводовъ	6	85	129
6	Киричныхъ "	4	74	103
7	Скипидарныхъ "	1	19	25
8	Содовыхъ "	1	4	10
9	Гончарныхъ "	2	5	5
10	Кожевенныхъ "	1	4	10
11	Квасныхъ и фруктовыхъ заводовъ	1	4	4
12	Макаронныхъ фабрикъ	1	1	16
13	Винокуренныхъ заводовъ	2	6	43
	ИТОГО	34	475	814
	Въ среднемъ	—	645	—

Если принять во вниманіе, что общее количество фабрикъ, заводовъ и другихъ промышленныхъ заведеній въ городѣ Благовѣщенскѣ исчисляется 208, то легко можно замѣтить, что процентъ русскихъ предприятий, наиболее значительныхъ и крупныхъ, работающихъ трудомъ желтаго рабочаго = 16,3%; общее число рабочихъ, занятыхъ въ русскихъ предприятияхъ г. Благовѣщенска, равняется 2400 чел., число же желтыхъ рабочихъ, находящихся въ этихъ же предприятияхъ равно въ среднемъ 645 чел., слѣдовательно, изъ общаго числа рабочихъ рукъ, желтые рабочіе въ этихъ предприятияхъ занимаютъ 26,9%.

Какъ видно изъ этого, приведенныя цифры весьма значительны, тѣмъ болѣе, если принять во вниманіе, что многіе предприниматели умышленно понижаютъ цифру, находящихся у нихъ на работахъ желтыхъ, въ виду наличія сграницительнаго предѣла для мелкихъ предприятий въ 10 человекъ

и 25 чел. въ крупныхъ, наемъ конхъ не требоваль бы предварительнаго разрѣшенія.

Нѣтъ никакого сомнѣнія, что заработная плата рабочимъ, работающимъ на русскихъ предприятияхъ отливаетъ за границу.

Если, можетъ быть, эта плата и сбереженія, отливаюція за границу, невелики за годъ, то свѣдѣнія о китайскихъ предприятияхъ, занятыхъ при нихъ китайскихъ рабочихъ и служащихъ и ихъ общихъ оборотахъ, даютъ поразительно-крупную сумму отлива русскихъ капиталовъ въ сосѣднюю страну ежегодно по г. Благовѣщенску.

№№ по порядку.	Категоріи предприятий по размѣру годового оборота.	Торговыхъ	Торгово-промышлен.	Ремесленныхъ.	Всего предприятий.	Число рабочихъ.	Годовой оборотъ капитала.
1	Оборотъ капитала свыше 50.000 р.	3	—	—	3	30	240.000
2	Отъ 20.000 руб. до 50.000 руб.	11	4	—	15	160	372.000
3	" 15.000 " " 20.000 "	2	2	2	6	60	107.000
4	" 10.000 " " 15.000 "	7	5	1	13	54	130.000
5	" 5.000 " " 10.000 "	146	5	2	153	559	1.025.000
6	" 1.000 " " 5.000 "	110	38	15	162	546	389.000
7	До 1.000 рублей	5	34	5	45	131	25.500
	ИТОГО	284	88	25	397	1.540	2.288.500

Изъ приведенной таблицы видно, что всего китайскихъ предприятий въ г. Благовѣщенскѣ 397, при нихъ занято 1.460 китайскихъ рабочихъ и служащихъ, съ общимъ годовымъ оборотомъ въ 2.288.500 руб.

Суммируя число китайскихъ рабочихъ при русскихъ и китайскихъ предприятияхъ (645—1.540) и принимая во вниманіе количество рабочихъ въ г. Благовѣщенскѣ можно замѣтить, что желтые занимаютъ 48,0⁰/о.

Если принять во вниманіе, что въ сводку настоящихъ свѣдѣній не вошли 1) нѣкоторыя предприятия, а также уличные разносчики и продавцы на подвижныхъ ларяхъ, которыхъ въ городѣ не менѣе 500 чел., съ оборотомъ у каждаго отъ 500 до 1000 руб. или въ среднемъ 800 руб. на человѣка, составитъ 400.000 руб. на всѣхъ; 2) что размѣры торговаго оборота торговыми фирмами безусловно понижены, въ виду боязни новаго пропорціональнаго обложенія; 3) и что въ случаяхъ отсутствія въ отвѣтныхъ листахъ статистическихъ свѣдѣній при разработкѣ брались минимальныя цифры, все это заставляеть предполагать, что число предприятий, занятыхъ при нихъ рабочихъ и въ особенности размѣры годовыхъ оборотовъ, въ дѣйствительности значительно выше выведеннаго.

Уменьшеніе цифры годового оборота особенно ярко бросается свѣдѣнія о 51 одномъ ночлежномъ домѣ въ китайскомъ кварталѣ, гдѣ 27 показаны съ годовымъ оборотомъ ниже 1.000 руб., 21 въ среднемъ около 2000 руб и лишь 3 съ оборотомъ свыше 5.000 руб.; данныя-же, слѣдующія изъ практическихъ наблюденій надъ жизнью этихъ домовъ приводятъ каждаго къ выводу, что обороты самого плохого изъ нихъ не менѣе 2хъ тыс. руб., а большинства больше 5 тыс. руб., такъ какъ всѣ подобнаго рода заведенія являясь съ претензіями опекуренія и игры въ банкъ за однѣ помѣщенія выплачиваютъ отъ 40 до до 150 руб. въ мѣсяць квартирной платы, что вмѣстѣ съ освѣщеніемъ и отопленіемъ составить отъ 500 до 2500 руб.

Всѣ эти данныя заставляють выведенныя изъ таблицы цифры округлить, чтобы подойти съ ними ближе къ дѣйствительности, а поэтому безъ большой ошибки можно выведенныя свѣдѣнія округлить до слѣдующихъ размѣровъ:

Предприятий 450
 Рабочихъ при кит. предпріят. 2000
 Разносчиковъ 500

Годовой оборотный капиталъ свыше 3.000.000 руб.

Если, кромѣ этого, принять во вниманіе, что 645 человекъ желтыхъ рабочихъ проживаютъ при русскихъ предприятияхъ, пользующихся трудомъ желтыхъ, и рабочей элементъ китайскаго квартала колеблется отъ 1200 до 2000 чел., которые работаютъ на городскихъ пестройкахъ и около 1.000 челов. составляютъ контингентъ прислуги у частныхъ лицъ (бойки, повора, дворники, кучера, водовозы, е'с), то можно получить приблизительную цифру работающихъ китайцевъ около 5.500 ч, зарабатывающихъ ежемѣсячно отъ 15 до 35 руб. или въ среднемъ 25 руб. въ мѣсяць, что даетъ общую сумму заработка около 1.650 тыс. руб.

Если считать, что 25^{0/0} изъ общаго оборота торговыхъ предприятий составлять чистую прибыль, что равняется 1.000.000 руб., остающихся въ рукахъ у желтыхъ, если прибавить сюда изъ 1.650.000 руб. заработной платы желтыхъ рабочихъ 1.000.000, остающихся у рабочихъ въ видѣ сбереженій за покрытіемъ ими числа расходовъ по продовольствію и одеждѣ, то ежегодный чистый доходъ желтого элемента, уплывающей изъ бюджета русскаго населенія г. Благовѣщенска, будетъ равенъ приблизительно 2.000.000 руб. въ годъ.

Если настоящіе выводы не основаны на точныхъ цифрахъ, они все же дадутъ приблизительно вѣрныя данныя, позволяющія по возможности близко приблизиться къ выясненію учета поглощаемыхъ китайской массой народныхъ капиталовъ.

При этомъ нужно имѣть въ виду, что приведенныя данныя касаются только г. Благовѣщенска; между тѣмъ, въ особенности съ открытіемъ движенія по Амурской жел. дор. и ростѣ населенныхъ пунктовъ по ней, китайскія предприятия стремятся укрѣпиться въ новыхъ пунктахъ потребленія. Точный учетъ и регистрація желтаго труда и всѣхъ вопросовъ, связанныхъ съ нимъ дали бы еще болѣе красочную и полную картину.

Изъ вышесказаннаго нельзя не притти къ заключенію, что до настоящаго времени, несмотря на нѣкоторыя существующія ограничительныя мѣропріятія, приходится констатировать не сокращеніе прилива желтыхъ въ область, а наоборотъ, ежегодное увеличеніе ихъ на 10^{0/0}; этотъ приливъ, создавая для русскаго рабочаго все большія трудности осѣсть въ краѣ, мѣшаетъ задачамъ въ дѣлѣ упроченія русскаго труда въ Амурской области.

Фабрично-
заводская
промышлен-
ность.

Фабрично-заводская промышленность въ Амурской области хотя постепенно и развивается, но развита въ настоящее время еще слабо; концентрируется она преимущественно въ городѣ Благовѣщенскѣ и ограничивается самыми необходимыми видами производства.

Главная же масса издѣлій фабрично-заводской промышленности привозится изъ Еврейской Россіи, Западной Сибири и отчасти изъ-за границы. Несмотря на значительный спросъ на фабрикаты, предъявляемый мѣстнымъ рынкомъ, не говоря уже о возможности сбыта въ Маньчжурію и Китай, фабричное производство въ Амурской области, имѣя рядъ благоприятныхъ условій, развивается довольно медленно. Важнѣйшими причинами, задерживающими его развитіе является отсутствіе свободныхъ капиталовъ, недостатокъ лицъ съ техническимъ образованіемъ, дороговизна рабочихъ рукъ и отсутствіе въ области сносныхъ путей сообщенія.

Съ проведеніемъ въ области желѣзной дороги фабрично-заводская промышленность, съ несомнѣнной очевидностью, сдѣлаетъ крупный шагъ впередъ.

Въ настоящее время многія изъ существующихъ фабрикъ и заводовъ, при небольшихъ размѣрахъ производства и по небольшому числу рабочихъ рукъ, занятыхъ производствомъ, должны бытъ скорѣе отнесены къ производствамъ кустарнымъ, нежели къ фабричнымъ.

Число дѣйствовавшихъ за отчетный годъ производствъ, число занятыхъ производствами рабочихъ и сумма производства показываетъ приводимая таблица:

ГОДЫ.	Число фабрикъ и заводовъ.	Сумма производства въ рубляхъ	Число рабочихъ.
1913	566	14650915	4956
1914	552	13011560	3964

Главное мѣсто въ обрабатывающей промышленности принадлежитъ обработкѣ продуктовъ земледѣлія на мукомольныхъ мельницахъ, число которыхъ достигло въ 1914 году 190, причемъ 53 изъ нихъ паровыхъ; обороты мельницъ въ гор. Благовѣщенскѣ достигаютъ громадной цифры (въ 1914 г. — 7.967000 руб.) и, по сравненіи съ условіями Еврейской Россіи, городъ Благовѣщенскъ въ этомъ отношеніи занимаетъ исключительное положеніе, уступая въ оборотахъ лишь городамъ — Нижнему-Новгороду и Саратову.

Первое мѣсто по суммѣ производства въ области занимаетъ г. Благовѣщенскъ: въ 1913 г. — 8 852.890 р.; 1914 г. — 9.125.350 рублей.

Первое мѣсто по размѣрамъ производства въ отчетный годъ принадлежитъ мукомольной промышленности, сумма производства которой достигла

въ 1913 г.—7.959.970 р; 1914 г.—7.967.000 р. или 50,1⁰/₀ всего производства въ области.

Затѣмъ слѣдуетъ по порядку:

	Сумма производства.		°/о отно- шенія для 1914 г.
	1913 г.	1914 г.	
Винокуренное	2.709.293	1.547.585	6.3
Пивоваренное	888.168	494.205	3.0
Лѣсоцильное	598.000	550.200	3.8
Кожевенное	392.475	370.920	2.0
Колбасное	286.127	290.450	2.2
Кирпичное	214.560	215.000	1.6
Машино-судоостроительн.	200.000	200.000	1.5

Прочія производства имѣютъ производительность менѣе 100 тысячъ рублей.

Мельницы г. Благовѣщенска, перерабатывая до мил. пудовъ мѣстной и маньчжурской пшеницы, удовлетворяютъ мукой не только рынки Амурской области, но и значительное ея количество отпращиваютъ въ сосѣднія—Приморскую и Якутскую области, а также въ пограничныя пункты Китайской Имперіи.

Винокуренные заводы, выкуривали свыше 12 мил. пудовъ] спирта, снабжали имъ не только области, но также, благодаря высокой очисткѣ, продуктъ этотъ находилъ спросъ и въ сосѣднихъ областяхъ; это-же можно было бы сказать и о пивовареніи въ области; запрещеніе продажи спиртныхъ напитковъ со второй половины отчетнаго года, вызвало остановку ихъ, а слѣдовательно и вполнѣ понятное уменьшеніе суммы производства.

Предпріятія по обработкѣ лѣсныхъ матеріаловъ удовлетворяютъ исключительно нужды Амурской области и развиваются слабо; причины ихъ слабого развитія: невысокія качества строевого лѣса, дальность разстоянія отъ сѣлавныхъ рѣкъ и полное отсутствіе путей сообщенія въ лѣсныхъ районахъ; отсюда дороговизна лѣса, въ связи съ высокими провозными тарифами, до того удорожаетъ фабрикаты, что они не въ состояніи конкурировать на рынкахъ внѣ Амурской области.

Кирпичные заводы ограничиваются лишь удовлетвореніемъ мѣстныхъ нуждъ; каждый заводъ по характеру продукта удовлетворяетъ только весьма ограниченный районъ, вслѣдствіе чего производительность заводовъ незначительна и оборудованіе ихъ весьма примитивное.

Машино-строительныя и механическія предпріятія, работа на привозныхъ чугунахъ, стали и желѣзѣ развиваются ту.о

Подробная таблица о состояніи фабрично-заводской промышленности Амурской области прилагается въ концѣ обзора подъ № 13.

Торговля.

Торговля въ области не можетъ по своимъ оборотамъ считаться значительной, если принять во вниманіе тѣ огромныя запасы естественныхъ богатствъ и произведеній, которые могла бы Амурская область, при благоприятныхъ условіяхъ, внести въ государственный и внѣшне-мировой обмѣнъ товаровъ.

Какъ извѣстно, для развитія торговли необходима эксплуатація естественныхъ богатствъ не только добывающей, но и обрабатывающей промышленности, а такъ какъ ни та, ни другая не достигли своего развитія, то и торговля находится въ стадіи развитія. Вся торговля въ предѣлахъ области подраздѣляется на внутреннюю, вывозную и пограничную. Размѣры внутренней торговли не поддаются строгому учету, но на постепенное развитіе ея указываетъ ежегодное увеличеніе числа торговыхъ заведеній и ихъ оборотовъ, что должно считаться вполнѣ естественнымъ послѣдствіемъ заселенія области.

Предметами экспорта изъ области служатъ: зерно, мука и пушнина; предметами же импорта являются: земледѣльческія орудія, домашній скоть, хлѣбъ, мануфактурныя, галантерейныя, колоніальныя, металлическія и другіе товары, удовлетворяющіе насущныя потребности населенія.

Внѣшняя торговля съ Германіей, Америкой, Японіей и съ пограничными—Китаемъ и Маньчжуріей, оказывая большое вліяніе на внутреннюю торговлю области, оживляетъ ее; задерживающимъ факторомъ для болѣе успѣшнаго развитія торговли области съ сосѣдними областями—Забайкальской и Приморской, а также и съ Маньчжуріей является отсутствіемъ въ области постоянныхъ и удобныхъ путей сообщенія; подвозъ товаровъ изъ Сибири затруднялся также отсутствіемъ удовлетворительнаго сообщенія зимой отъ Срѣтенска, къ которому подходила желѣзная дорога; въ настоящее

время, когда устранено это неблагоприятное обстоятельство, можно надѣяться, что Амурская область придетъ въ тѣсное соприкосновеніе съ главнѣйшими рынками Сибири и Европейской Россіи.

Главнымъ торговымъ пунктомъ въ области, въ которомъ сосредоточивается какъ торговля внутренняя, такъ и торговля внѣшняя является гор. Благовѣщенскъ, въ которомъ въ отчетный годъ имѣлось торгово-промышленныхъ предиріятій: 1913 году—1480 торг.-промышлен. предир.; 1914 году—1494 торг.-промышлен. предир.; общій торговый оборотъ всѣхъ торгово-промышленныхъ предиріятій за отчетный 1914 годъ выразился слѣдующей суммой:

Общій торговый оборотъ всѣхъ торг.-пром. предиріятій.		
Районы области.	Г о д ы.	
	1913	1914
		Р У Б Л Е Й.
Въ г. Благовѣщенскъ	29.796.900	29.590.600
„ „ Зеѣ	3.185.000	3.200.000
„ „ Алексѣевскъ	87.000	90 000
„ округъ Амур. Казачьяго Войска.	2.252.158	1.971.385
„ Амурскомъ уѣздѣ	3.975.000	3.980.000
„ приисковыхъ районахъ	2.105 000	2 250.000
„ станахъ по линіи Амурской ж. д.	470.000	420 000
Итого	41.871.058	41.501.985

Уменьшеніе общаго торговаго оборота торгово-промышленныхъ предиріятій за 1914 годъ объясняется возникшей въ іюль мѣсяцѣ войной, вслѣдствіе чего пата платежная способность населенія, а также недостаткомъ товаровъ, подвозъ которыхъ также прекратился.

Вообще же, торговля области идетъ впередъ, что показываютъ данныя о выбранныхъ коммерсантами и промышленниками документахъ на право торговли и промысловъ. Число выданныхъ документовъ по свѣдѣніямъ Благовѣщенской Городской Управы и городского старосты г. Зеѣ за отчетный 1914 годъ и о личныхъ промысловыхъ занятіяхъ находятся въ приложенияхъ къ обзору подъ № 14 (прил. 1, 2 и 3)

Ярмарочная
торговля.

Для обезпеченія обмѣна сырыхъ продуктовъ скотоводства и рыболовства звѣроловства и земледѣлія на предметы фабрично-заводскаго производства въ разныхъ частяхъ области учреждены ярмарки и торжки.

Приводимая таблица показываетъ число ярмарокъ въ области и всѣ данныя, касающіяся ихъ:

Названіе населенныхъ пунктовъ.	Число ярмарокъ.	Какими предметами производилась торговля на ярмаркахъ.	На какую приблизительную сумму привлечено на ярмарки товаровъ.	На какую приблизительную сумму продано товаровъ.
Голтавскія	3	Мануф., галантер. и др. тов. . .	35.000	3 500
Борисоглабская	6	Лошадьми и рогат. скот.	85.000	35.000
Завитинская	6	„	—	—
Песчано-Озерская	3	Мануф. лошад. и рогат. ск.	50 000	20.000
Вознесенская	2	Мануф., лошад. и рогат. ск.	—	—
Ивановская	2	Мануф., кустари. и рог. ск.	14 500	4.500
Мазановская	4	Лошад., рогат. ск. и др.	—	—
Селемджинская	5	Скотомъ	11.000	8.000
Бурейскій гор. округъ	3	Сѣбегн. грипп. и пушни.	—	82.000
2 станъ Ср. ч. А. ж. д.	5	Хозяйств. и рогат. скот.	—	—
Поселокъ гор. типа Бурей	2	Зерномъ и мукой	200	200
Поселокъ гор. типа Завитая	2	Зерномъ и мукой	200	200
Всего по области	41		195.900	153.400

Въ 1913 году количество состоявшихся ярмарокъ равнялось 21, причѣмъ привезеннаго на ярмарки товару было на 136.700 руб., а проданнаго на 117.700 рублей; количество состоявшихся ярмарокъ въ отчетномъ 1914 году (51) въ области увеличилось на 30, въѣдствие улучшенія благосостоянія земледѣльческаго населенія въ краѣ, благодаря обилію урожая за 1913 годъ,

Кромѣ общихъ торговыхъ оборотовъ торгово-промышленныхъ предприятий, данныхъ о выбранныхъ коммерсантами документовъ на право торговли и промысловъ и оборотовъ ярмарокъ, о торговлѣ Амурской области могутъ свидѣтельствовать еще данныя о заграничномъ и внутреннемъ плаваніи и данныя о ввозѣ и вывозѣ товаровъ по отчетамъ таможеннаго вѣдомства. Эти данныя, характеризующія торговлю области за отчетный годъ таковы:

Заграничное плаваніе.

Благовѣщен-
ская таможня

Приходъ судовъ	2069
Отходъ „	2069

Внутреннее плаваніе

Приходъ судовъ	1848
Отходъ „	1824

Вывозъ товаровъ изъ г. Благовѣщенска за границу.

Цѣнность 783 тыс. руб.
Главнѣйшіе товары: мука, хлѣбные злаки, желѣзо.

Привозъ товаровъ изъ за границы въ г. Благовѣщенскъ.

Цѣнность 6713 тле. руб
Главнѣйшіе товары: овъщи, чай, хлѣбъ въ зернѣ, лѣсъ и рыба.

Транзитъ товаровъ.

Цѣнность 445 тыс. руб.
Главнѣйшіе товары: мануфактура, обувь, бакалейные товары.

Прибыло заграничныхъ почтовыхъ посылокъ . . . 3140

Поступило пошлинъ 164962 руб.

Контрабанда.

Задержанія и выемки 1955 случаевъ на сумму 48462 руб.
„ при досмотрѣ 1067 „ „ 1401 руб.

Движеніе
хлѣбныхъ
грузовъ.

Движеніе хлѣбныхъ грузовъ въ Амурской области на навигацію 1914 года по даннымъ судоходной инспекціи—слѣдующій:

Ввозъ въ Амурскую область.

Изъ Забайкальской		Муки ржаной	24.937 „
Пшеницы	175 пуд.	Ржи	— „
Муки пшеничной	11 117 „	Крупы разной	225.073 „
Муки ржаной	27.609 „	Будды и пшена	4.739 „
Ржи	— „	Изъ Маньчжуріи.	
Крупы разной	928 „	Пшеницы	2.654.078 пуд.
Буды и пшена	1601 „	Муки пшеничной	40.730 „
Изъ Приморской.		Муки ржаной	100 „
Пшеницы	82 пуд.	Ржи	— „
Муки пшеничной	120.362 „	Крупы разной	107.573 „
		Буды и пшена	66.965 „

Итого ввезено въ область 3.286.069.

Вывезено изъ Амурской области.

Пшеницы	685.184 пуд.
Муки пшеничной	2.166.982 „
Муки ржаной	103.945 „
Ржи	15.722 „
Крупы разной	17.538 „
Буды и пшена	44.775 „

Итого вывезено изъ области 3,037,146 пуд.

Кредитныя учреждения. Въ зависимости отъ дѣятельности торгово-промышленныхъ предпріятій находятся обороты кредитныхъ учреждений области.
За отчетный 1914 годъ, какъ и въ прежніе годы, потребности населенія въ кредитѣ удовлетворялись слѣдующими учреждениями:

Б а н к и :

Банковыхъ учреждений въ области пять, изъ нихъ 1 городской общественный банкъ; три отдѣленія банковъ—Государственнаго, Русско-Азиатскаго и Сибирско-Торговаго и 1 общества взаимнаго кредита. Всѣ они находятся въ г. Благовѣщенскѣ.

Обороты банковыхъ учреждений за отчетный 1914 годъ видны изъ прилагаемой въ концѣ обзора вѣдомости подъ № 15.

Учрежденія мелкаго кредита. Въ отношеніи предоставленія населенію дешеваго мелкаго кредита въ 1914 году по прежнему принимались мѣры къ возможно широкому распространенію среди населенія кредитныхъ товариществъ; къ 1-му января 1912 года сословно-общественныхъ учреждений мелкаго кредита имѣлось въ области 2; въ теченіе 1912 года открылось 13, а въ теченіе 1913 года 8 учреждений мелкаго кредита товарищескаго типа.

Быстрое развитіе мѣстныхъ учреждений мелкаго кредита свидѣтельствуетъ о благоприятныхъ результатахъ ихъ дѣятельности; съ помощью этихъ учреждений, населеніе имѣетъ возможность постепенно освобождаться отъ крайне тяжелыхъ условій частнаго кредита; сознаніе это вселяетъ населенію побужденіе къ большому развитію его сельско-хозяйственной дѣятельности. Нѣтъ сомнѣнія, что учрежденія мелкаго кредита получаютъ въ области дальнѣйшее развитіе.

Къ 1-му января 1913—1914 г.г. въ области числилось два сословно-общественныхъ учреждения мелкаго кредита:

- 1) Бѣльская волостная ссудо-сберегательная касса, обслуживающая всю Бѣльскую волость и
- 2) Ивановская сельская ссудо-сберегательная касса, обслуживающая Ивановское сельское общество той же волости.

Кассы обслуживали:

Въ 1913 году 2283 домохозяевъ, изъ коихъ должниками кассъ къ 1-му января 1914 года состояли 853 домохозяина, съ общей суммой долга—въ 98.989 рублей.

Въ 1914 году 1879 домохозяевъ, изъ коихъ должниками кассы къ 1-му января 1915 года состояли 722 домохозяина, съ общей суммой долга—въ 83438 рублей 75 коп.

(Ивановская касса въ 1914 году переименована въ кредитное товарищество).

Основной капиталъ кассы:

На 1 Января 1914 года	29.505 руб.
» » 1915 »	1.046 » 47 коп.

Вклады за отчетные годы кассы имѣли:

Въ 1913 году	76.401 руб.
» 1914 »	92.045 » 69 коп.

Въ теченіе 1913 года было открыто 8 кредитныхъ товариществъ.
Въ теченіе 1914 года было открыто вновь 5 кредитныхъ товариществъ, а всего въ теченіе 1914 года дѣйствовало 26 кредитныхъ товариществъ.

Товарищескія учрежденія мелкаго кредита обслуживали въ 1913 году—14380 отдѣльныхъ хозяйствъ, въ 1914 году—15378 отдѣльн. хозяйствъ и 5167 человекъ въ Зейскомъ товариществѣ.

Дѣятельность учрежденія мелкаго кредита такова:

	Въ 1913 году.	Въ 1914 году.
1) Въ товарищескихъ учрежденіяхъ мелкаго кредита состояло членовъ	4545 чл.	8188 чл.
Общая сумма открытыхъ имъ кредитовъ	617850 р.	1299540 р.
т. е. въ среднемъ на каждого члена по	135 "	159 "
2) Долгъ по ссудамъ числится за	3803 чл.	5701 чл.
т. е. на каждого должника въ среднемъ	92 р.	100 р.
3) Товарищества располагали основными капиталами въ суммѣ	58770 "	78659 "
Ссужденныхъ имъ изъ средствъ, находящихся въ распоряженіи Правительства:		
4) Товарищества располагали краткосрочнымъ кредитомъ, открытымъ имъ Благовѣщенскимъ Отдѣленіемъ Государственнаго Банка въ размѣрѣ	154000 "	512000 "
въ счетъ каковыхъ ими было позаимствовано	67598	244711 "
5) Вкладовъ товарищества въ теченіи отчетныхъ годовъ имѣли	145380 "	277916 "
Балансъ всѣхъ 23 товарищескихъ учрежденій мелкаго кредита на 1-е января 1914 года достигалъ	387163 "	— "
На 1-е января 1915 года балансъ 26 учрежденій мелк. кредита достигалъ	— "	859388 "
Годовой оборотъ всѣхъ товарищескихъ учрежденій мелкаго кредита въ суммѣ	1159180 "	3154200 "
Въ теченіи отчетныхъ годовъ товариществами было выдано ссудъ	4991 "	10466 "
На общую сумму	360015 "	800082 "

По своему назначенію выданныя ссуды распределялись слѣдующимъ образомъ:

НАЗНАЧЕНІЕ ССУДЪ.	Въ 1913 году.		Въ 1914 году.	
	Число ссудъ.	На сумму руб.	Число ссудъ.	На сумму руб.
Разные личные расходы заемщиковъ.	107	6030	248	14214
Уплата долговъ	96	5022	204	14828
Жилыя постройки и ремонтъ ихъ	435	3718	589	62402
Прекормленіе скота	31	2355	27	1678
Торговля.	41	6080	62	9020
Сѣмена, аренда, машины, орудія и проч. сельско-хозяйственныя надобности.	4281	336810	9336	697940
	4991	360015	10466	800082

Открытыя въ 1914 году товарищескія учрежденія мелкаго кредита находились въ слѣдующихъ волостяхъ и станицахъ области:

Наименованіе т-въ.	Районъ дѣйствій товариществъ.
Зейское	Городъ Зей.
Ивановское	Сел. Ивановка.
Константиновское	Х. х. Ключи, Ковриженскій, Ново-Петровский, Поярковского стан. округа.
Албазинское	Хутора Албазинскаго станичнаго округа и д. Воскресенка, Рейновскаго подрайона.
Екатерино-Никольское	Х. х. Союзовскій, Столбовскій, Пузиновскій и Самарскій и станца Екатерино-Никольскаго станичнаго округа

Ссудосберегательныя кассы.

Въ отчетный годъ въ области дѣйствовали сберегательныя кассы: при Благовѣщенскомъ отдѣленіи Государственнаго Банка, при Благовѣщенскомъ, Зейскомъ и Алексѣевскомъ Казначействахъ, а также при всѣхъ почтово-телеграфныхъ отдѣленіяхъ.

Вѣдомость объ оборотахъ ссудо-сберегательныхъ кассъ приложена къ обзору подъ № 16.

II. Подати и повинности.

Земскіе сборы.

Переселившіеся въ Амурскую область освобождены отъ земскихъ денежныхъ сборовъ въ теченіе пяти лѣтъ, считая съ полугодія слѣдующаго по водворенію въ область, съ обложеніемъ въ послѣдующій пятилѣтній срокъ упомянутыми сборами въ половинномъ размѣрѣ.

Суммы земскихъ сборовъ идутъ исключительно на покрытіе расходовъ по содержанію мѣстныхъ учреждений.

Движеніе суммъ губернскихъ сборовъ по Амурской области, по свѣдѣніямъ Амурской Казенной Палаты, за отчетный годъ показаны въ приложеніяхъ подъ № 17.

Акцизные сборы.

Въ отчетный 1914 годъ въ Амурской области существовало слѣдующее число заводовъ и питейныхъ заведеній:

НАИМЕНОВАНИЕ.	Ч И С Л О.	
	По городамъ.	По отдѣльнымъ районамъ внѣ города.
а) Винокуренныхъ заводовъ	3	—
б) Пивоваренныхъ заводовъ	3	6
в) " " Манзовскихъ	1	—
г) Дрожжевыхъ заведеній безъ винокуренія	2	—
д) Спичечныхъ фабрикъ	1	—
е) Оптовыхъ складовъ вина и спирта . . .	15	87
ж) Папиросныхъ мастерскихъ	2	—
з) Питейныхъ заведеній раздроб. прод. питей.	280	561
ИТОГО	307	654

Свѣдѣніе о поступленіи акцизныхъ сборовъ въ Амурской области въ 1914 г. таковы:

	СУММА ПОСТУПИВШАГО ДОХОДА.			
	1913		1914	
	Рублн.	Коп.	Рублн.	Коп.
1. а) Акциза питейнаго	1661209	21	1060874	64
б) " " нефтяныхъ маслъ	122056	70	34865	35
в) " " зажигательныхъ спичекъ	91856	—	20632	31
г) " " папиросн. гильзъ, бум. и папиросъ.	3211	76	25150	96
д) " " съ дрожжей	3621	30	3813	30
<i>Патентный сборъ</i>				
2. а) Питейнаго	161138	—	104511	50
б) Табачнаго	23727	25	21337	50
в) прочихъ акцизныхъ доходовъ	8569	11	37008	11
ИТОГО	2075389	33	1308193	67

Уменьшеніе суммы поступившихъ акцизныхъ сборовъ въ 1914 году, по сравненіи съ 1913 годомъ, являются слѣдствіемъ разразившейся во второй половинѣ отчетнаго года войны, а въ связи съ этимъ и закрытіемъ питейныхъ заведеній.

Количество выкуренаго вина на каждомъ заводѣ:

Михайловскомъ	83242 вед. въ 40°
Иннокентьевскомъ	129570 " " 40°
Восточномъ	37385 " " 40°

Количество пива, свареннаго на каждомъ заводѣ въ г. Благовѣщенскѣ:

а) Залѣскаго „Кобоско“	39182	ведра
б) Амурскаго Торгово-Пром. Т-ва, арендован. „Долгихъ“	44823	„
в) Барашовой и Лаврушинъ „Россия“	31365	„
г) Хын-тай-эйи (Манзовскаго)	500	„
д) Въ городѣ Зей Зейскаго Т-ва „Зей“	17804	„
е) Средне-Зейскаго Т-ва въ гор. Алексѣевскѣ „Орель“	23350	„
ж) Людерсъ и Зоммеръ въ с. Александровкѣ „Томь“	19866	„
з) Видль близъ ст. „Тыда“	6625	„
и) Т-ва Волфъ и Петровой на ст. Рухлово „Богемія“	21050	„
Итого		204565 вед.

Количество купленнаго заводчиками хлѣба въ зернѣ представляется въ слѣдующемъ видѣ:

Для винокуренныхъ заводовъ:

Въ гор. Благовѣщенскѣ:	а) Пшеницы	28463	пуд.
	б) Яричной муки	4912	„
	в) Ячменя	„	„
	г) Гаоляна	148227	„
	д) Овса	„	„
	е) Зеленаго солода	39176	„
	ж) Картофеля	3740	„
Для шиваренныхъ заводовъ — Ячменя		20952	„

Натуральная повинности.

Согласно 263 и 393 стат. Устава о земскихъ повинностяхъ, изданія 1899 г., населеніемъ Амурской области выполняются подводная и дорожная натуральная повинности.

Крестьянское и казачье населеніе области отбываетъ подводную повинность, такъ называемую междудверную гоньбу, поставкой подводъ для развѣздовъ должностныхъ лицъ и сельскихъ властей, коимъ по закону предоставляется право бесплатныхъ развѣздовъ въ крестьянскихъ и казачьихъ районахъ. Кромѣ того, населеніе доставляло въ отчетный годъ подводы для сельской почты и для перевозки арестантовъ.

Какъ крестьянское, такъ и казачье населеніе отбываютъ дорожную повинность, заключающуюся въ исправномъ содержаніи дорогъ, мостовъ, гатей и содержаніе перевозовъ черезъ рѣки.

Необходимыя помѣщенія для частей войскъ въ области отводятся въ зданіяхъ инженернаго вѣдомства или, смотря по надобности, нанимаются въ домахъ частныхъ владѣльцевъ и отводятся мѣстными общественными управленіями, согласно Высочайше утвержденного 14 го марта 1894 года мнѣнія Государственнаго Совѣта о квартирномъ довольствіи войскъ.

Отправленіе всѣхъ этихъ повинностей распределяется между населеніемъ довольно равномерно, за исключеніемъ дорожной, для исполненія которой крестьяне нѣкоторыхъ волостей должны выходить за нѣсколько верстъ отъ мѣста своего жительства.

Въ городахъ изъ натуральныхъ повинностей на долю домовладѣльцевъ падало содержаніе въ исправности полотна улицъ и троттуаровъ противъ усадебныхъ мѣстъ, а въ нѣкоторыхъ мѣстахъ и отводъ квартиръ для новобранцевъ и запасныхъ.

Кромѣ этихъ повинностей населеніе области содержало въ отчетный годъ общественныя зданія, школы и хлѣбозапасныя магазины.

Вѣдомости объ отбытыхъ натуральныхъ повинностяхъ и о сборахъ на земскія и частныя (мірскія) повинности приложены къ обзору подъ № № 19, 20, 21 и 22 о числѣ недоимокъ.

Воинская повинности.

На основаніи закона 18-го марта 1909 г. въ Амурской области введена съ 1909 года воинская повинность, къ отбыванію которой привлечено все русское населеніе области и состоящіе въ русскомъ подданствѣ корейцы. Переселенцы въ области въ отношеніи отбыванія воинской повинности пользуются льготами, указанными въ 60¹ и 60² ст. Устава о воинской повинности. Всеобщая всеобщая повинность въ отчетный 1914 годъ была отбыта правильно.

Вѣдомость по призыву къ исполненію воинской повинности населенія области, съ подраздѣленіемъ новобранцевъ по вѣроисповѣданіямъ, приложена къ обзору подъ № 23.

III. Общественное благоустройство и благочиніе.

Казенныя, общественныя и частныя зданія.

Въ 1913 году въ Амурской области считалось разнаго рода строеній 114.803; въ 1914 году—119.829. По мѣсту нахождения зданій, распредѣленіе ихъ по роду матеріала и по принадлежности ихъ, всѣ постройки распредѣлялись слѣдующимъ образомъ:

Наименованіе районовъ.	Въ 1913 году.						Въ 1914 году.					
	Казенныхъ.			Частныхъ.			Казенныхъ.			Частныхъ.		
	Камен-ныхъ.	Дере-виныхъ.	Желез-ныхъ.	Камен-ныхъ.	Дере-виныхъ.	Желез-ныхъ.	Камен-ныхъ.	Дере-виныхъ.	Желез-ныхъ.	Камен-ныхъ.	Дере-виныхъ.	Желез-ныхъ.
Гор. Благовѣщенскій кѣ	73	101	—	532	18273	4	79	102	—	552	18127	1
" Зел	2	12	—	1	952	—	2	13	—	2	1025	—
" Алексѣевскій	1	7	—	—	425	—	—	—	—	50	—	—
Амурскій уездъ	15	18	—	48	6424	—	10	35	—	—	67820	—
Округа Амур. Гав. Вонска	7	30	—	41	1452	—	7	30	—	43	14250	—
Горно-полицейскія округа и районы	—	12	—	—	13836	—	—	13	—	2	14003	—
По станамъ Амурской желѣзнодорожной дороги	3	27	—	—	2121	—	4	33	—	2	3315	—
Итого	101	207	—	622	119863	4	108	226	—	651	118840	1

Дороги и дорожно-строительное дѣло.

Задерживающій факторъ для всѣхъ начинаній въ Амурской области экономическаго характера,—являются пути сообщенія, такъ какъ на всю область, которая занимаетъ громадную площадь приблизительно въ 394.984 версты, протяженіе грунтовыхъ дорогъ не болѣе 10000 верстъ. Всѣ пути Амурской области, какъ важнѣйшіе, такъ и второстепенные по типу исключительно грунтовые. Шоссейныя дороги совершенно отсутствуютъ. По своему назначенію, дороги области подраздѣляются на двѣ категоріи: почтовые и проселочныя.

Важнѣйшими путями области, по которымъ происходило наибольшее передвиженіе какъ почтовое, такъ и грузопассажирскіе являлись: а) сквозной почтовый трактъ между Благовѣщенскомъ и Хабаровскомъ (Амурская колесная дорога); б) зимній, вьючный трактъ, между Благовѣщенскомъ и хуторомъ Покровскимъ (на границѣ Забайкальской области), отъ хутора Покровка, идущій до Срѣтенска и в) колесной почтовый трактъ между ст. Черняевой и г. Зеей.

1) Почтовый трактъ Благовѣщенскъ—Хабаровскъ или Амурская колесная дорога общимъ протяженіемъ 754 версты, обслуживаетъ область во всѣ времена года, за исключеніемъ періодовъ весенняго и осенняго ледохода, когда сквозное движеніе прекращается вслѣдствіе отсутствія мостовъ черезъ рѣку Зею—у г. Благовѣщенска и р. Амуръ—у г. Хабаровска. Наибольшее движеніе по этому пути производилось въ не навигаціонный періодъ, а также во время мелководья, когда движеніе пароходовъ по р. Амуру или затруднялось, или вовсе приостанавливалось. Направленіе этого тракта, пересѣкающаго у г. Благовѣщенска наиболѣе заселенный зазейскій районъ въ предѣлахъ Амурской области, слѣдующее: отъ перевоза, черезъ р. Зею у г. Благовѣщенска, трактъ направляется черезъ хуторъ Волковскій на деревни: Телстовку, Тамбовку, Ильинское, Ново-Александровское, Михайловское, Райчиху, Аркадіе-Семеновскую, Грязную, Радде, Сутару, Чурки и Луговую. Для переправы черезъ р. Бурею, пересѣкающую колесную дорогу, имѣется паромная переправа.

Отъ Луговой дорога пролегаетъ въ предѣлахъ Приморской области и направляется на ст. Поперечная, Покровка и далѣе Хабаровскъ. Между Покровкой и Хабаровскомъ 16 верстное сообщеніе производится лѣтомъ, во время навигаціи, на лодкахъ по р. Амуру, а зимой по льду рѣки на лошадяхъ.

Между ст. Высокая и ст. Чурки путь пролегаетъ по мѣстности горнаго характера, а отъ Радде, Сутаръ до Коты направляется черезъ хребты Малаго Хингана.

Въ предѣлахъ Приамурской области путь проходитъ на протяженіи 92 вер. и Амурской области 652 версты.

Общее состояніе этого пути требуетъ значительныхъ улучшеній, какъ по укрѣпленію полотна дороги, такъ и по постройкѣ добавочныхъ искусственныхъ сооружений—мостовъ и насыпей, а также обезпеченія безпрепятственной переправы во всякое время года черезъ большія рѣки Амуръ и Зею.

Кромѣ Амурской колесной дороги имѣется береговое направленіе пути отъ Пашково, черезъ Сагибово, Касаткино, на Иннокентьевскую 83,5 версты. Со станицъ, расположенныхъ на берегу рѣки Амура, имѣются подъѣздные пути къ Амурской колесной дорогѣ, а именно: отъ станицы Поярковой къ Михайловскому 38 верстъ; отъ Иннокентьевской, черезъ Скобелцино, до Райчихи 50,5 вер; и отъ Михайло-Семеновской къ Чукамъ 18,5 вер.

Сказанные подъѣздные пути пролегають по низменной и заболоченной мѣстности и требуютъ улучшеній, имѣють существенное значеніе въ лѣтній періодъ для населенія, расположеннаго въ деревняхъ и селахъ по Амурской колесной дорогѣ, такъ какъ таковыя являются ближайшимъ сообщеніемъ съ рѣкою Амуромъ, а въ зимній періодъ необходимы для прибрежныхъ жителей, имѣющихъ выѣздъ на магистраль колесной дороги.

2) Почтовый трактъ отъ границы Забайкальской области (казачій хуторъ Покровка) до г. Благовѣщенска общимъ протяженіемъ 899 верстъ, отъ хутора Покровки до стан. Буссевской представляетъ выючную тропу, пригодную лишь для перевозки легкой почты. Отъ ст. Буссевской до г. Благовѣщенска трактъ идетъ по колесному пути, типа плохой грунтовой дороги, проѣздъ по которой крайне затруднителенъ даже въ зимнее время. Трактъ этотъ, въ большей своей части, представляющій выючную тропу, пролегаетъ, главнымъ образомъ, по горамъ и уваламъ, частью по долинамъ и полямъ вдоль р. Амура, удаляясь отъ послѣдняго на разстояніе не болѣе 20 верстъ.

3) Почтовый трактъ между г. Зеей и станицей Черняево, общимъ протяженіемъ 155 верстъ, законченъ постройкой въ 1908 году по типу проселочныхъ дорогъ. Этотъ трактъ, сокращая путь изъ Европейской Россіи до г. Зеи на 888 верстъ, имѣетъ важное значеніе не только для переселенцевъ, но и въ жизни всего района. Движеніе по этому пути какъ почтовое, такъ и грузовое происходитъ, главнымъ образомъ, въ зимнее время, такъ какъ зимой этотъ путь представляетъ кратчайшее и удобное сообщеніе г. Зеи и расположенныхъ вблизи него пристаней съ Благовѣщенскомъ и Стрѣтенскомъ. Дорога эта также требуетъ значительныхъ улучшеній для обезпеченія возможности передвиженія по ней и въ лѣтнее время, когда по ней происходитъ мѣстное движеніе, какъ по пути, связывающему старожильческія селенія съ вновь заселяемыми пунктами.

**Проселочныя
дороги.**

Проселочныя дороги Амурской области подраздѣляются на слѣдующія категоріи 1) пролегающія по территоріи заселенной и вновь заселяемой крестьянами; 2) по территоріи Амурскаго казачьяго войска; 3) по казеннымъ землямъ и 4) устроенныя на средства частныхъ лицъ и К⁰ для сообщенія съ золотоносными районами области.

Пути всѣхъ этихъ категорій, за исключеніемъ первой, прокладывались самымъ примитивнымъ способомъ — телѣжнымъ проѣздомъ, причемъ для перехода чрезъ рѣки и протоки жителями устраивались мосты простѣйшаго типа съ подъѣздными гатями къ нимъ. Дороги первой категоріи прокладывались, главнымъ образомъ, переселенческимъ управленіемъ, принимавшимъ возможныя мѣры какъ къ улучшенію существующихъ, такъ и къ постройкѣ и изысканію новыхъ путей, преимущественно въ переселенческихъ районахъ.

Общее протяженіе существующихъ колесныхъ проселочныхъ дорогъ на территоріи крестьянскаго населенія, т. е. низовьяхъ р.р. Зеи и Буреи, не считая почтоваго тракта слѣдующее:

въ Ивановской волости	191	вер.
„ Гильчинской „	214	„
„ Песчано-Озерской „	71	„
„ Завитинской „	485	„
„ Бѣльской „	7235	„
„ Томской „	230	„
„ Красноярской „	135	„
„ Амурско-Зейской „	389	„

А ВСЕГО 8950 вер.

Вслѣдствіе сравнительно недавняго заселенія области, при чемъ заселеніе производилось, главнымъ образомъ, въ мѣстностяхъ изобилующихъ рѣчками и протоками, при общей заболоченности края, дороги не могли быть приведены мѣстными средствами въ такое состояніе, при которомъ онѣ могли бы вполнѣ обслуживать нужды мѣстнаго населенія, а потому, въ значительной части, находятся въ весьма плохомъ состояніи. Проѣздъ по нимъ,

особенно въ ненастную погоду и во время весенняго оттаиванія почвы крайне труденъ, а мѣстами невозможенъ. Упорядоченіе дорогъ въ мѣстностяхъ заселенныхъ производится отчасти средствами казны изъ кредитовъ по земскимъ смѣтамъ, при чемъ работы ограничиваются преимущественно постройкою новыхъ капитальныхъ мостовъ черезъ рѣки и устройство подъѣздныхъ насыпей къ нимъ,—отчасти средствами мѣстнаго населенія.

Въ настоящее время, съ проведеніемъ Амурской желѣзной дороги, отъ многихъ станицъ и селеній устроены подъѣздныя вѣтки къ желѣзнодорожной магистрали; изъ этихъ подъѣздныхъ путей необходимо отмѣтить: отъ Джалинды на Рухлово и Ковали; отъ отъ Черняевой до Ушумуна и Тыгды; отъ Игнашиной до Ерофей Павловичъ и Уруши; отъ Иннокентьевки на Архару; изъ Пашково на Облучье; отъ Воскресеновки до Талдана; отъ Толбузино до пос. Магдагачи и отъ ст. Кумары до сел. Гондатово. Такіе же подъѣздныя вѣтки имѣются и къ менѣе заселеннымъ станицамъ и поселкамъ, но устроены онѣ исключительно средствами мѣстнаго населенія самымъ примитивнымъ способомъ.

Такие же подъѣздныя вѣтки имѣются и къ менѣе заселеннымъ станицамъ и поселкамъ, но устроены онѣ исключительно средствами мѣстнаго населенія самымъ примитивнымъ способомъ.

Въ виду незначительности средствъ затраченныхъ какъ казной, такъ и мѣстными жителями на устройство этихъ подъѣздныхъ путей, а также того обстоятельства, что содержаніе въ исправномъ видѣ этихъ путей лежитъ исключительно на мѣстномъ населеніи—дороги эти, по своему примитивному устройству и плохому состоянію ничѣмъ не отличаются отъ вышесписанныхъ проселочныхъ дорогъ крестьянскихъ районовъ.

Что касается обширныхъ горно-полицейскихъ округовъ и золотоносныхъ районовъ области, то въ нихъ, за самымъ незначительнымъ исключеніемъ, кромѣ существующаго въ Джалиндинскомъ районѣ частнаго тракта: отъ Джалинды (Рейново) на Амуръ до приисковъ дорогъ нѣтъ; въ верховьяхъ Уркана, устроеннаго Верхне-Амурской золотопромышленной Компаніей, трактъ хорошо содержится и удобенъ для проѣзда во всякое время года.

Грунтовыя дороги, болѣе или менѣе доступныя для проѣзда по нимъ въ лѣтнее время имѣются только въ Зейско-Буреинскомъ районѣ и вдоль р. Архары. Въ Зейско-Буреинскомъ районѣ дороги представляютъ сѣть, соединяющую между собою населенные пункты района и эти послѣдніе съ г. Благовѣщенскомъ. Вдоль р. Зеи онѣ деходятъ: по правому берегу до р. Бордагонъ, по лѣвому—до сел. Мазаново. Дорога вдоль р. Архары соединяетъ расположенныя по ней селенія съ трактомъ, идущимъ по лѣвому берегу р. Амура.

Сообщеніе отдѣльныхъ приисковъ Зейскаго горнаго округа съ г. Зеей совершается по колеснымъ дорогамъ, содержимымъ крупными золотопромышленными компаніями, но такихъ дорогъ немного, мелкіе же золотопромышленники, внѣ черты такихъ дорогъ сообщаются по выючнымъ тропамъ; то же выючное сообщеніе совершается между приисками другихъ системъ—Буреинской и Хинганской и даже совершенно прекращается во время распутицы и мелководья. Лучшими путями, по которымъ производится доставка на прииска всѣхъ необходимыхъ припасовъ, являются зимнія дороги по снѣгу въ тайгѣ или же по льду замерзшихъ рѣкъ.

Съ началомъ весенней распутицы сухопутное сообщеніе въ области прекращается совершенно.

Переселенческія дороги.

Большая роль въ созданіи новыхъ дорогъ въ области, въ особенности дорогъ въ предѣлахъ переселенческихъ участковъ принадлежитъ Переселенческому Управленію. Съ 1907 года, т. е. съ момента отпуска кредитовъ на дорожно-строительное дѣло, по 1914 годъ включительно, закончены постройкой многія проселочныя дороги, соединяющія переселенческіе участки съ Амурской желѣзной дорогой или дающія новоселамъ проѣздъ съ удаленныхъ участковъ къ судоходнымъ рѣкамъ, старожильческимъ и переселенческимъ пунктамъ. Изъ списка дорогъ, построенныхъ Переселенческимъ Управленіемъ до 1915 года видно, что Переселенческимъ Управленіемъ съ 1907—1915 г. построено 62 дороги общимъ протяженіемъ ихъ въ 2977.68 вер. Помимо того узкаго значенія, какъ пути, обслуживающіе тѣ или иные участки, которые поддаются учету и могутъ быть выражены числомъ обслуживаемыхъ долей, переселенческія дороги, а въ особенности длинныя магистрали, какъ-то: Черняево-Зейскій трактъ, Песчано-Озерское—Горбыль, Рсвное—Верхне-Чиргали, Суражевка—Лано Нылга, Иверь—Жалунь

и др., пересекающія миллионы десятинъ земель и дающія выходъ къ населеннымъ пунктамъ и рѣчнымъ путямъ, имѣють громадное значеніе въ жизни всего колонизируемаго края; безъ нихъ совершенно недоступнаго, пустыннаго и даже теперь, въ громадномъ большинствѣ, еще не только не заселеннаго, но даже и необлѣдоуемаго, такъ что достойную оцѣнку устроенныхъ и устраиваемыхъ дорогъ всемогнѣе дать только въ будущемъ.

Въ отчетномъ 1914 году на дорожное дѣло въ Амурскомъ переселенческомъ районѣ израсходовано 592.107 руб. 4 коп.

Списокъ дорогъ достроенныхъ Амурскимъ переселенческимъ райономъ по отчетный годъ включительно слѣдующій:

Андреевка — Коммисаровка — 12.00 вер., хутерскія дороги на междугранкахъ: Васильевскомъ и Высоккомъ — 20.73 вер., Ключевскомъ — 18.25 в., Александровскомъ — 14.67 вер., Кутилозка — Харьковка — 21.00 в., Иннокентьевка — Заболотный — 38.00 вер., Заболотная — Б. хирво — 30.80 вер., Старково — Крутые Вершины — 8.00 в., Крутые Вершины — Киселевскій — 5.00 вер., Увальный — Длугачевскій — 5.00 вер., Платово — Бѣлый Яръ — 12.00 вер., Бѣлый Яръ — Березовка — 4.00 в., хутерская дорога уч. Грозовой до жел. дор. времянки черезъ уч. Коробайниковскій — 10.00 в., Родіонотка — Врем. жел. дор. — 18.00 в., Левченко — Амаранка — 25.03 в., Н. Михайловка — Андреевскій — 8.20 в., Вознесенка — Вер. Бѣлая — 16.63 в., Тарбогатай — Симкина рѣчка съ вѣт. на уч. Озерный — 47.07 в., Ровное — Верх. Чиргали — 8.82 в., вѣтка на уч. Н. Горбыльскій — 9.00 в., тоже на уч. Н. Чиргалійскій — 4.00 в., Мало-Горбыльскій — 6.00 в., къ дер. Н. Листвяничной — 5.70 в., Паруново — Рождественка — 11.23 в., Песчано Озерское до выселка Левченковыхъ — 86.26 в., В. Бѣлая — Тарбогатай — 32.20 в., Круглая — Павловка — 9.00 в., В. Бѣлая — Кузьмичи — 9.00 в., Рождественка — Широкий Лугъ — 15.00 в., Леонтьевка — Каничи — Стань — 78.80 в., Козловка — Мало Гирбичекъ — 15.02 в., Ново — Кіевка — Угловая — Александровскій — 155.68 в., вѣтка отъ уч. Рыгаловскаго на уч. Кольцовскій — 2.5 в., Н. Кіевка — Березовый — 11.24 в., дорога по р. Уньмѣ — 37.00 в., дорога въ районѣ р. Граматухи — 71.20 в., Бѣлоярово — Бичура — 33.5 в., Таскино — Васильевскій — 34.00 в., Сохатино — Рыбацкій — 14.00 в., Маргаритовка — Морозовскій — 6.00 в., Кольцовскій — Завидный — 18.3 в., Петровскій — Михайловскій — 7.3 в., Рыбацкій — Иверъ — 36.3 в., дорога по р. Мамыну — 28.20 в., Сохатино — Суражевка — 63.00 в., Введеневка — Сосновый Боръ до уч. № 17 — 71.00 в., Сосновый Боръ — Каничи — Пушкинскій — 52.00 в., Суражевка — Ланс — Нылга — 75.13 в., Желтый Яръ — Джатва — 44.01 в., Б. Сазанка — Бѣлонегва — 16.40 в., Москвитино — Климауцы — 52.00 в., Суражевка — Дубовый — 4.00 в., хутерская дорога на уч. Развилы — 17.00 в., дорога въ районѣ р. Чагаянъ — 24.20 в., Дымовскій — Петрушевскій — 27.80 в., на уч. Жилинскій — 9.40 в., Усть-Тѣну до уч. № 326 — 49.00 в., Усть-Онгъ — Прохоровскій — № 322 — 17.80 в., Усть-Дымо — Усть-Джатва съ вѣткой на уч. В. Дымовскій — 51.46 в., Верхне-Селетканскій — Ургинская Степь — 42.70 в., дор. на уч. Отрадный — 4.70 в., на уч. Арвидовскій — 5.60 в., уч. Петрушевскій № 188 до жел. дор. — 3.03 в., Кухтеринъ Лугъ — Усть-Туйскій — 4.80 в., отъ уч. Каменнаго до жел. дор. врем. — 0.34 в., Базисный — Петрушевскій — 9.56 в., въ с. Кухтеринъ Лугъ — 0.50 в., въ с. Гондатти — 0.31 в., отъ уч. Базиснаго до уч. № 247 — 8.00 в., Черняево-Зейскій трактъ — 153.44 в., Урканъ — Арби — 14.68 в., Зарѣчный — Сянга — 38.00 в., Зей — Пиканъ — 18.77 в., Зарѣчный — Марковскій — 8.60 в., Н. Пскропка — Ивановскій — 38.03 в., вѣтка на уч. Полянскій — 8.31 в., г. Зей — д. Петропавловка — 81.38 в., вѣтка къ Пиканскому опытному полю — 1.34 в., Овсянка — Урканъ — 11.30 в., Некелзевка — Александровка — Ср. Островное — 12.88 в., дор. на уч. Хуторовки — 8.74 в., Ново-Шокровка 1-я Усть-Уланга — 20.00 в., и хуторовская на уч. Вѣкинскій 1.30 в.,

Кромѣ этихъ дорогъ вполне выстроенныхъ и обслуживающихъ переселенческія участки, имѣются еще дороги, находящіяся въ періодѣ постройки, снѣ слѣдующія:

Бѣлый Яръ — Ильинскій Ключъ — 30.30 в., вѣтка къ дер. Вер. Ильиновкѣ — 23.00 в., Райчиха — Увальный — 21.00 в., Длугачевскій врем. жел. дор. — 31.00 в., Ильинскій Ключъ уч. Последній 10.00 в., Паруново — Павловка 5.00 в., Новая-Круглая — 10.58 в., Тарбогатай-р. Бол. Горбыль съ вѣткой на уч. Старо-Листвяничный — 28.75 в., Горбыль — Ташино — 36.30 в., на уч. Холмистый — 4.00 в., на уч. Кунгульскій Усть Ташинскій — 10.75 в., Кузьмичи Н. Михайловка — 5.00 в., Норскій Складъ — Альдиконъ — 15.20 в., Некля — Галактіоново-Зимовье — 13.60 в., Александровскій — Осокинскій — 48.5 в.,

Будачки—Мальцевъ Лугъ—23.60 в., Мазаново—Степокъ—36.70 в., вѣтка отъ дер. Бирма на уч. Радничный—11.00 в., Томская-Бирма—60.00 в., Пушкинскій—Милехинскій—26.00 в., Степскъ-Морозовскій—18.00 в., Мазаново—Введенка—65.00 в., Иверъ-Бузели—Жалунъ съ вѣт. на уч. Осиповскій—65.64 в., Осиповскій—Ключевской до ст. Ледяной—14.50 в., Алексѣевскъ—Рожковскій—10.00 в., вѣтка отъ дор. по р. Ту до уч. № 281—8.00 в., то же на уч. № 245—4.00 в., на уч. Алактинскій—6.00 в., дор. по р. Ту и продолженіе ея до р. Урги—50.20 в., вѣтка на ст. Ульминъ 9.50 в., Кухтеринъ-Лугъ—Гоголевка—45.05 в., Надеждинскій Н. Желтунакскій съ вѣт. на В. Желтунакскій—39.38 в., Ивановскій — Ушумунъ—24.82 в.,

Кромѣ работъ по постройкѣ дорогъ Переселенческимъ Управленіемъ затрачиваются значительныя суммы на ремонтъ и поддержаніе построенныхъ дорогъ въ исправномъ видѣ, такъ въ отчетномъ году на ремонтъ дорогъ израсходовано 101.977.80 к. Такимъ образомъ Переселенческимъ Управленіемъ построено и находится въ постройкѣ 2977.68 вер., средняя стоимость версты построенныхъ дорогъ=930.72 руб. обслуживаютъ онѣ 76.545 долей или 273 участка. Всѣ дорожныя работы въ отчетномъ году, также какъ и въ прошедшіе, производились подряднымъ и хозяйственнымъ способомъ, при каковыхъ условіяхъ нѣтъ возможности достаточно точно устансвить участіе въ работахъ тѣхъ или иныхъ рабочихъ, такъ какъ регистрація рабочихъ у подрядчиковъ не ведется. Однако, по нѣкоторымъ даннымъ можно заключить, что далеко не малая доля изъ средствъ, отпускаемыхъ на дорожныя работы, остается въ рукахъ мѣстнаго населенія и служитъ ему значительнымъ подспорьемъ.

Присутствіе на работахъ значительнаго числа пришлаго элемента объясняется отчасти стремленіемъ новоселовъ обзавести на первыхъ порахъ свои хозяйства, отчего они лишаются возможности отлучиться на сторонніе заработки. По приблизительному подсчету участіе въ работахъ по дорожному строительству выражается въ слѣдующихъ числахъ: новоселовъ 30%, старожиловъ 40% и пришлаго элемента 30%; желтые—въ дорожныхъ работахъ не участвуютъ.

Переправы. Правильныя переправы въ лѣтнее время устраиваются и дѣйствуютъ, согласно особой таксѣ, у г. Благовѣщенска чрезъ р. р. Амуръ и Зею, чрезъ послѣднюю также въ г. Зеѣ, чрезъ р. Урканъ на трактѣ Черняево—Зея, невдалекѣ отъ Урканской почтовой станціи.

Кромѣ этихъ переправъ въ области устраиваются временныя переправы чрезъ р. р. Бурею, Архару, Безумную и др., на содержаніе которыхъ отпускаются средства изъ казны.

Сверхъ того, Переселенческимъ Управленіемъ содержатся слѣдующія переправы: 2 переправы чрезъ р. Томъ, р. М. Горбыль, 3 чрезъ Селемджу, чрезъ рѣку Зею—у д. Покровки, пос. Дамбуки, у д. Николаевки, противъ д. Березовки, с. Умлеканъ и 2 переправы р. Умлеканъ.

На содержаніе ихъ въ отчетномъ 1914 году израсходовано—8.190 руб. 27 коп.

**Водные пути
собщенія.**

Судоходство на Амурскомъ бассейнѣ въ навигаціи отчетнаго 1914 года производилось, главнымъ образомъ, по р. р. Амуру, Зеѣ, Шилкѣ и Сунгари. По прочимъ притокамъ Амура движеніе было значительно меньше и, не нося регулярнаго характера, вызывалось необходимостью подвезти на прииска грузы.

Общая работа Амурскаго бассейна за отчетный годъ выражается въ слѣдующихъ цифрахъ:

Отправление и прибытіе судовъ и плотовъ и всѣхъ товаровъ вообще по р. р. Ам. бас. въ 1914 году.

Названіе водныхъ путей и пристаней.	ЧИСЛО СУДОВЪ.				Число плотовъ.		Всѣ грузы съ поштучно на судахъ, на плотяхъ, и въ плотяхъ.				Въ томъ числѣ.	
							КОЛИЧЕСТВО.				Всѣхъ плотовъ (съ грузомъ на нихъ).	
	Отправл.		Прибыло.		Отправ.	Приб.	Отправл.		Прибыло.		Отправл. лодныхъ.	Прибывшихъ.
	Вверхъ.	Внизъ.	Снизу.	Сверху.	Внизъ.	Сверху.	Вверхъ.	Внизъ.	Снизу.	Сверху.		
Движеніе по всѣмъ пристаямъ Амурск. бассейна	15422	16622	16894	15150	2315	2315	17625	51133	23704	45129	12576	12576

Перевозка пассажиров по р.р. Амурского бассейна въ 1914 г.

Названіе водныхъ путей и пристаней.	Число отбывшихъ и прибывшихъ пассажировъ.						
	I и II кл.	III и IV кл.	Вонскихъ чи- новъ по воен- скому тарифу.	Переселен- цевъ.	Китайцевъ	Корейцевъ	Итого.
Движеніе по вѣсьмапристанямъ Амурскаго бассейна	35320	223918	—	—	100657	9576	369471

Отправленіе и прибытіе рода товаровъ по р.р. Амурскаго бассейна за навигацію
1914 года представляется въ слѣдующемъ видѣ:

Наименованіе груза.	Отправлено— прибыло.	Наименованіе груза.	Отправлено— прибыло.
	въ тыс. пудовъ.		въ тыс. пудовъ.
Пшеница	4871	Цементъ	628
Мука пшеничная	5987	Камень	6175
Рожь	19	Известь	384
Мука ржаная	353	Жел. дор. грузъ	574
Овесъ	1825	Землед. орудія	459
Ячмень	703	Чай разные	1756
Крупа разная	663	Почта	9
Буда и пшено	453	Мясо	22
Гаолянъ	231	Овощи и фрукты	843
Бобы	2850	Масло скотское	37
Горохъ	114	Масло растительное	388
Кукуруза	153	Мануфактура	738
Сѣмя конопляное	66	Бакалейный товаръ	1241
Отруби	212	Лошади	372
Жмыхи	91	Рогатый скотъ	570
Спиртъ	212	Бараны, свиньи и пр.	36
Сахаръ и сахар. песокъ	466	Дрова:	
Металлы въ дѣлѣ	884	" на судахъ	6852
Металлы не въ дѣлѣ	540	" въ плот. и на плот.	9961
Рыба	3305	Лѣсные матеріалы:	
Икра	152	" на судахъ	484
Соль камен. и поварен.	1056	" въ плот. и на плот	9595
Керосинъ	608	Прочіе груза	1776
Каменный уголь	114		
		Итого	68828

Приложенная въ концѣ обзора таблица № 24 характеризуетъ работу бассейна по отдѣльнымъ притокамъ и главнымъ пристанямъ за 1914 г.

Почтово-пассажирское пароходное движеніе на бассейнѣ совершалось въ 1914 году по линиямъ:

- 1) Срѣтенскъ—Благовѣщенскъ—Николаевскъ.
- 2) Благовѣщенскъ—Зея.

Отправление почтовыхъ пароходовъ съ пристаней происходило черезъ каждыя 5 дней.

Первая линия, протяженіемъ 3055¹/₂ верстъ, обслуживалась Амурскимъ Обществомъ Пароходства и Торговли съ правительственной субсидіей въ размѣрахъ 227.938 руб. 24 коп. въ годъ, изъ расчета 1 руб. 18 коп. платы за каждую пройденную версту. Названное пароходство располагаетъ самымъ большимъ флотомъ на Амурскомъ бассейнѣ: въ 1914 году оно состояло изъ 23 пароходовъ и 53 баржъ, изъ коихъ 9 пароходовъ и 5 баржъ предназначены для почтово-пассажирскаго движенія.

Вторая линия (Благовѣщенскъ—Зея), протяженіемъ 622 версты, обслуживалась пароходами «Владимір» и «Экспрессъ», принадлежащими купцу Опарину, съ субсидіей 22.392 руб., при верстной платѣ 60 коп. съ версты.

**Происшествія
и аваріи съ
судами.**

Происшествія и аваріи съ судами на бассейнѣ въ навигацію 1914 года распределяются слѣдующимъ образомъ:

Посадка судовъ на мель съ серьезными поврежденіями	2
» » » » безъ серьезныхъ поврежденій	19
Поврежденія механизмовъ	17
Столкновенія съ затопленіемъ судна	5
Серьезные удары о камни	17
Мелкія поврежденія судовъ при столкновеніи съ судами, плотами со снарядами, на валы, на быки моста	19
Пожары, съ уничтоженіемъ судовъ	2
» незначительныхъ	4
Выброшено штормами съ поврежденіями	12
Разбито штормами	1
Пострадало отъ ледохода	13
Затоплено при буксировкѣ	2

**Арестантскія
работы на
постройкѣ
Амурской желѣзной
дороги
въ 1914 году.**

На 1-е Января 1914 г. въ командахъ состояло 2448 арестантовъ. Изъ нихъ 2434 сс-каторжныхъ и 14 осужденныхъ въ исправительныя арестантскія отдѣленія.

Надзирателей на 1-е Января состояло 193 человекъ и конвоя 1083 нижнихъ чина при 14 офицерахъ.

Отъ начала года до Сентября караульную и конвойную службу при командахъ относили роты 37, 38 и 39 Сибирскихъ стрѣлковыхъ полковъ, которыя въ Декабрѣ были замѣнены Дружинами Государственнаго Ополченія.

Въ среднемъ, въ теченіе года, число нижнихъ чиновъ военнаго караула составляло около 40% числа арестантовъ.

Въ отчетномъ году 1-я и 2-я команды были расположены въ районѣ постройки Средней части Амурской желѣзной дороги, а 4-я команда на Восточной части дороги близъ г. Хабаровска.

Основнымъ мѣстомъ расквартированія командъ служилъ, какъ и прежде, Соколовскій станъ на 20-й верстѣ Черняевской вѣтки, гдѣ находятся главныя постройки и продовольственные склады командъ.

Конечными пунктами расположенія отдѣльныхъ лагерей командъ на Средней части дороги были: 9-я верста отъ ст. Керакъ и станція Екатеринославка на 575 верстѣ. Разстояніе между этими пунктами 566 верстъ.

Какъ и въ предыдущемъ году, благодаря додѣлочному характеру оставшихся желѣзнодорожныхъ работъ и отсутствію крупныхъ работъ на средней части дороги, командамъ приходилось располагаться небольшими партіями во многихъ лагеряхъ и часто перемѣщаться съ одного мѣста работъ на другое по желѣзнодорожной магистральной, въ особенности во время лѣтнихъ работъ.

Четвертая команда въ теченіе года квартировала въ трехъ лагеряхъ близъ г. Хабаровска и одномъ лагерѣ близъ ст. «Корфовская» Уссурійской желѣзной дороги, въ 38 верстахъ отъ Хабаровска.

Работавшія въ отчетномъ году на постройкѣ дороги три команды, въ началѣ года были расположены по лагерямъ въ слѣдующихъ пунктахъ:

1-я команда близъ ст. Талданъ и Магдагачи, а также на 9-ой, 127-й и 154-й верстахъ Средней части магистрали; 2-я команда въ Соколовскомъ станѣ, на 23-й верстѣ Черняевской вѣтки, на 211-й верстѣ близъ г. Алексѣевска, близъ Екатеринославки на 575 верстѣ Средней части магистрали, и на гидротехническихъ работахъ по Зейскому тракту; 4-я команда близъ деревни «Осиповка», около Хабаровскаго моста на островѣ Амура и близъ ст. Корфовская.

Первая команда въ зимній періодъ начала отчетнаго года работала почти исключительно на землянныхъ желѣзнодорожныхъ работахъ: подъ емкѣ пути, разработкѣ балластнаго карьера пожогами, нагрузкѣ и разгрузкѣ балласта и мелкихъ додѣлкахъ пути.

Одновременно заготовлялись лишь дрова для пожоговъ и хозяйственныхъ нуждъ команды, а также производилась погрузка ранѣ заготовленныхъ дровъ для дороги.

Вторая команда была занята главнымъ образомъ лѣсными работами по заготовкѣ 3000 куб. саж. дровъ для Средней части дороги и 102.000 досокъ для Западной части дороги. Въ Январѣ и Февралѣ, одновременно съ лѣсными работами, производились значительныя земляныя желѣзно-дорожныя работы въ двухъ скальныхъ выемкахъ и окончены были гидротехническія работы на Зейскомъ трактѣ, начатыя въ 1913 г. Изъ менѣ крупныхъ работъ слѣдуетъ отмѣтить погрузку дровъ въ вагоны, на которую арестанты назначались за поденную плату въ 1 р. 40 коп.

Четвертая команда была занята работами по постройкѣ моста, черезъ р. Амуръ у Общества К. Рудзскій и К-о по заключенному въ 1913 году контракту.

Работы велись усиленно день и ночь. Въ ночныхъ смѣнахъ работали арестанты вѣнчуремнаго разряда. Ежедневно на работы выводилось около 500 арестантовъ. Заработная плата была та-же какъ и въ 1913 году, т. е. по 1 р. 09 коп. за ночь и отъ 1 р. 70 коп. до 2 рублей въ день мастеровымъ, работавшимъ по специальностямъ.

Кромѣ работъ у Рудзкаго на постройкѣ моста, на которыхъ были заняты арестанты лагерей «Островъ» и «Осиповка», значительныя работы производилась въ третьемъ лагерѣ близъ ст. Корфовская, гдѣ въ теченіе Января, Февраля и Марта около 300 арестантовъ были заняты заготовкой дровъ для Общества К. Рудзскій и К-о по особому контракту.

Въ концѣ Февраля былъ купленъ въ близости Хабаровска кирпичный заводъ, для котораго въ мартѣ и апрѣлѣ также заготовлялись дрова близъ ст. Корфовская.

Зимнія работы въ общемъ прошли успѣшно и дали заработокъ не меньшій, чѣмъ въ 1913 году.

На лѣтнія работы съ Управленіемъ постройки Средней части Амурской желѣзной дороги было заключено новое общее условіе, тождественное въ своихъ основаніяхъ съ прошлогоднымъ условіемъ, и кромѣ того, въ разное время было заключено еще пять особыхъ соглашеній по отдѣльнымъ подряднымъ работамъ.

Первая команда весь лѣтній сезонъ работала на земляныхъ желѣзнодорожныхъ работахъ. Составъ команды былъ увеличенъ въ Маѣ и Іюнѣ прибывшими изъ тюремъ Европейской Россіи и Сибири арестантами въ числѣ 848 человекъ.

Главными работами были урочныя и поденныя. Изъ отрядныхъ работъ, исполненныхъ командой, слѣдуетъ отмѣтить, какъ наиболѣе крупную работу по досыпкѣ насыпи на поймѣ рѣки Амкарачъ, производившуюся по особому соглашенію, по цѣнѣ 9 р. 50 коп. за кубъ вывезенной на насыпь земли. На этой работѣ команда заработала лѣтомъ до 60,000 рублей. Средній заработокъ на этой работѣ одного арестанта въ день не меньше 1 р. 50 к.

Второй командой въ лѣтній сезонъ отчетнаго года производились лишь незначительныя урочныя и поденныя работы по балластировкѣ пути съ обдѣлкой полотна и по разработкѣ скальной выемки въ пунктѣ Алагно. Для этихъ работъ въ Маѣ были выдѣлены лагеря на 196 верстѣ, на Алагно, Дактуѣ и Ушумунѣ. Дактуйскій лагерь за лѣто нѣсколько разъ перемѣщался.

Въ Маѣ и Іюлѣ въ команду прибыло изъ тюремъ Европейской Россіи и Сибири 1029 новыхъ арестантовъ.

Однако составъ команды оставался почти одинъ и тотъ-же, такъ какъ лѣтомъ выбыло въ другія команды и тюрьмы и на Нерченскую каторгу около 1000 человекъ.

Въ концѣ Іюня и Іюлѣ были выдѣлены для балластировочныхъ работъ два новыхъ лагеря-одинъ въ карьерѣ 575 версты на 8-мъ участкѣ постройки Средней части дороги и другой около г. Алексѣевска на 6-мъ участкѣ пост-

ройки. Работы въ этихъ лагеряхъ прошли весьма успѣшно. Отрядныхъ работъ по особому соглашенію было исполнено на сумму 5900 рублей.

Кромѣ земляныхъ работъ въ теченіе лѣтняго сезона командой были закончены ранѣе взятые заказы на поставку Средней части дороги 3000 кубовъ дровъ и Западной части дороги 102000 досокъ. Одновременно исполненъ былъ новый заказъ для Западной части по поставкѣ для нея распиловочныхъ матеріаловъ на сумму около 15000 рублей.

Въ четвертой командѣ съ наступленіемъ лѣтняго времени составъ значительно увеличился: 21 и 22 Мая прибыло изъ 2-й команды 326 арестантовъ и 19 Іюня оттуда же прибыло 297 арестантовъ.

Условіе, заключенное въ минувшемъ году съ Обществомъ К. Рудзкій и К-о на работы по постройкѣ моста черезъ Амуръ по 1-е Мая, было продлено до 1-го Іюня въ общемъ на прежнихъ основаніяхъ, но съ измѣненіемъ заработной платы. Чернорабочимъ плата увеличена до 1 р. 25 к. и мастеровымъ понижена до 1 р. 45 коп. за рабочую поденщину, независимо отъ дневного или ночного производства работъ. Съ 1-го Іюня съ Обществомъ былъ заключенъ новый договоръ, которымъ заработная плата обусловлена также, т. е. въ 1 р. 25 к. и 1 р. 45 к. за поденщину.

Этотъ договоръ слѣдуетъ признать болѣе выгоднымъ для тюремнаго вѣдомства, чѣмъ прошлогодній, такъ какъ изъ числа работающихъ на постройкѣ моста арестантовъ мастеровыхъ не больше 50⁰. Остальные всѣ чернорабочіе. Вслѣдствіе этого особенно важно было повысить плату за чернорабочаго, что и достигнуто въ новомъ договорѣ. Нормальный заработокъ вольнаго рабочаго въ Хабаровскѣ зимою 1 р. и лѣтомъ 1 руб. 20 коп.

Контингентъ рабочихъ арестантовъ по новому договору былъ увеличенъ до 600 человекъ. Въ этомъ приблизительно числѣ арестанты и работали все лѣто.

Кромѣ этихъ работъ, въ лагерѣ на лѣвомъ берегу Амура съ 6-го Іюня по 7-е Сентября ежедневно работало въ среднемъ до 150 арестантовъ у подрядчика Прѣснякова по выгрузкѣ съ баржей и укладкѣ на берегу камня для постройки моста по особому заключенному съ Прѣсняковымъ соглашенію. Плата по этому соглашенію установлена въ 1 р. 50 к. за поденщину, безъ опредѣленія какого либо урока.

Не работавшіе арестанты переведены были на обыкновенное довольствіе.

Что касается зимнихъ работъ въ командахъ, то въ первыхъ числахъ Ноября были начаты переговоры съ Управленіемъ временной эксплуатаціи Западной и Средней частей дороги по заготовкѣ дровъ для нуждъ дороги. Переговоры кончились 10 Ноября заключеніемъ довольно выгоднаго условія съ управленіемъ эксплуатаціи на поставку 7800 куб. саж. дровъ. Благодаря этому условію, 1-я и 2-я команды были до нѣкоторой степени обеспечены работой на зиму. Къ заготовкѣ дровъ приступили въ концѣ Ноября.

Въ сильные 30 и 40 градусные морозы арестанты на работы не выводились.

Для заготовки дровъ 1-ой и 2-ой команды были образованы зимнія лагеря на станціяхъ Ушумунь, Чалганы, Сиваки, около разъѣзда Красная Падь и карьера 127-й версты.

Арестанты 2-ой команды, находившіеся въ Соколовскомъ станѣ, частью были заняты заготовкой 800 кубовъ дровъ для дороги, частью работали на лѣсопильномъ, смолокурноскипидарномъ заводахъ, въ мастерскихъ и на другихъ хозяйственныхъ работахъ.

Четвертая команда продолжала работать какъ и лѣтомъ, на постройкѣ Хабаровскаго моста О-ва К. Рудзкій и К-о. Работы производились съ прежней спѣшностью. Только зимній контингентъ рабочихъ арестантовъ по договору былъ уменьшенъ до 400 человекъ. Въ этомъ числѣ арестанты и работали у Рудзскаго всю зиму. Съ 23-го Октября по 8-е Ноября 200 арестантовъ работали на укладкѣ пути по Хабаровскому участку съ поденной платой въ 1 р. 45 к. за поденщину. Съ 28-го Ноября по 17-е Декабря производилась тюремнымъ обозомъ перевозка желѣзныхъ частей моста съ праваго берега Амура къ кессонамъ. Съ 10-го Ноября начата была заготовка 1500 кубовъ дровъ для Рудзскаго по новому условію.

Одновременно заготавливали дрова и для нуждъ команды, по преимуществу для нуждъ кирпичнаго завода.

Хозяйственно-доходныя работы производились, главнымъ образомъ, въ Соколовскомъ станѣ и на кирпичномъ заводѣ четвертой команды.

Въ Соколовскомъ станѣ попрежнему дѣйствовалъ хорошо оборудованныя мастерскія: паровая лѣсопилка, кирпичный и смолокурно-скипидарный заводы. Изъ мастерскихъ заслуживаютъ быть отмѣченными: 1)

портняжная съ 13-ю машинами, въ которой въ отчетномъ году было построено 37987 шт. разныхъ предметовъ арестантскаго обмундированія; кромѣ того, въ портняжной производилась починка старой одежды и бѣлья, заготовка чунь*) и починка надзирательскаго обмундированія; 2) сапожная, въ которой построено въ теченіе года 1396 паръ сапогъ и 111 паръ чунь; въ сапожной кромѣ того, производилась починка старой обуви; 3) столярная, въ которой изготовлялись оконныя рамы, двери, столы, скамьи и проч. для желѣзнодорожныхъ построекъ и частныхъ подрядчиковъ, а также исполнялись многія работы для нуждъ командъ. Остальныя мастерскія—кузнечно-слесарная, обозная, шорная и бондарная исполняли ремонтныя хозяйственныя работы по командѣ и разныя мелкія подѣлки. На смолокурно-скипидарномъ заводѣ заготовлено: смолы 1560 пудовъ, скипидару очищеннаго 427 п. и вару 565 пудовъ.

Добывавшійся одновременно уголь съ завода употреблялся на нужды кузнечно-слесарной мастерской. Кромѣ того 9 куб. саж. угля было продано.

На лѣсопилкѣ заготовлено: разнаго распиловочнаго обрѣзнаго матеріала свыше 1,570,000 кв. дюймовъ, тесобозольнаго свыше 14000 шт., плахъ обзольныхъ свыше 1100 шт., шпаль 3000 шт., горбылей свыше 21000 пог. саж. и до 5000 мѣшковъ опилокъ.

На кирпичныхъ заводахъ 2-ой и 4-ой командъ обожжено свыше 1,500,000 шт. кирпича и осталось свыше 350,000шт. сырца.

Кирпичный заводъ 2-ой команды, оборудованный въ началѣ 1913 года, требовалъ незначительныхъ затратъ и давалъ вполне удовлетворительный кирпичъ.

Заводъ 4-ой команды, купленный съ остатками прежняго оборудованія въ началѣ отчетнаго года, потребовалъ довольно значительныхъ затратъ. Съ начала весны было приступлено къ ремонту двухъ старыхъ, имѣвшихся на заводѣ обжигательныхъ печей и къ устройству пяти новыхъ печей, съ такимъ расчетомъ, чтобы можно было единовременно обжигать въ этихъ 7 печахъ до 600,000 шт. кирпича. Соотвѣтственно этимъ семи печамъ выстроены семь гдино-мялокъ и семь сушильныхъ сараевъ. Кромѣ того, выстроены помѣщенія и различныя службы. Къ концу Мая заводъ былъ полностью оборудованъ и приступлено было къ выдѣлкѣ и обжигу кирпича для продажи. Для завѣдыванія заводомъ былъ приглашенъ особый техникъ инструкторъ, хорошо знакомый съ кирпичнымъ дѣломъ. Всего труднѣе оказалось научить арестантовъ формовкѣ кирпича. Только къ концу лѣта получились опытные формовщики изъ арестантовъ.

Продуктивности работъ завода мѣшала чрезвычайно дождливая погода въ теченіе всего лѣта, мѣшавшая просушкѣ кирпича и портившая заготовленный сырецъ. Лишь съ чрезвычайными усиліями удалось изготовить и обжечь до 1,500,000 шт. кирпича вмѣсто намѣченныхъ 3,000,000; вслѣдствіе этого, въ первый годъ эксплуатаціи заводъ далъ небольшой убытокъ.

Изъ прочихъ доходныхъ работъ слѣдуетъ отмѣтить сельско-хозяйственныя, къ которымъ относятся устройство огорода во 2-ой командѣ и сѣнокошеніе, производившееся во всѣхъ трехъ командахъ.

Съ огорода снято 3099 п. картофеля и другія овощи въ небольшомъ количествѣ: капуста, морковь, свекла, огурцы. Эти овощи сохранены для питанія больныхъ при околodкѣ.

На сѣнокосахъ заготовлено было трудомъ арестантовъ свыше 20.000 пуд. сѣна.

Валовый заработокъ командъ.

Заработокъ арестантовъ распределяется слѣдующимъ образомъ:

1) на желѣзнодорожныхъ работахъ	566857—60
2) на гидротехническихъ	4944—60
3) на лѣсныхъ	148680—44
4) у частныхъ лицъ	21275—55
5) на смолокурно-скипидарн. заводѣ	2000—00
6) на кирпичныхъ заводахъ	23189—00
7) въ мастерскихъ	13766—23
8) на сельско-хоз. работахъ	7109—94
9) на ремонтъ помѣщеній	1629—50
10) на разныхъ доходныхъ работахъ	6441—94

ИТОГО . . . 795894—80

*) Особая зимняя обувь, приготовляемая изъ стараго сукна, простроченнаго въ нѣсколько рядовъ; легкая и теплая.

Изъ числа общаго валоваго заработка заработано сверхурочно 8819 рублей.

Считая, что поденщинъ доходныхъ было 604122 (659786-55664=604122), средній заработокъ одного арестанта въ день равенъ 1 р. 31,7 коп. (79589480:604122=1 р. 31,7 коп.).

Продукты довольствія, какъ и въ прежніе года, заготовлялись, главнымъ образомъ, Тюремной Инспекціей и высылались въ команды по Амуру и желѣзной дорогѣ.

Въ отчетномъ году функционировалъ лишь одинъ береговой складъ на Амурѣ въ станицѣ Черняевой, обслуживавшій 1-ю и 2-ю команды и упраздненный въ концѣ Ноября.

Продовольственные припасы и др. грузы, направляющіеся по Амуру въ Хабаровскъ въ адресъ 4-ой команды, по прибытіи на Хабаровскую пристань перевозились согласно условію бесплатно на судахъ Общества К. Рудзкій и К-о въ центральный складъ 4-ой команды на островъ Амура, гдѣ находился главный лагерь.

Перевозка припасовъ по желѣзной дорогѣ обходилась недорого вслѣдствіе того, что Тюремная Инспекція, какъ и въ прошломъ году, выговорила себѣ, по соглашенію съ Управленіемъ дороги, льготный тарифъ на перевозку своихъ грузовъ. Такъ, закупленная въ Ново-Николаевскѣ Томской губ. мука въ количествѣ 30000 пуд. по доставкѣ ея въ команды обошлась не дороже 1 р. 26 к. за пудъ. Мѣстныя-же цѣны на муку были значительно выше.

Въ табели пищевого довольствія арестантовъ въ отчетномъ году были сдѣланы небольшія измѣненія. Была снова введена упраздненная въ Сентябрѣ 1913 г. выдача арестантамъ бѣлаго хлѣба по воскреснымъ днямъ по 2½ ф. на человѣка, взаменъ 4 ф. чернаго хлѣба; дачи макаронъ, вермишели; рису и гороху были увеличены: макаронъ и вермишели съ 15-го августа, рису и гороха съ 1-го декабря съ 10 на 12 золот.

Дача гречневой крупы на кашу съ 1-го декабря уменьшена съ 20 до 18 золотн. на обыкновенномъ довольствіи и съ 40 до 36 золотн. на усиленномъ довольствіи. Всѣ остальные продукты довольствія выдавались въ прежнемъ размѣрѣ. Какихъ либо жалобъ на недостаточность пищи отъ арестантовъ не поступало.

На прежнихъ-же основаніяхъ производилось довольствіе конвоя и надзора. 8000 п. муки и 1100 пуд. крупы для довольствія конвоя отпущено было Интендантствомъ натурой.

Для удовлетворенія арестантовъ выписками дозволенныхъ въ ихъ обиходѣ предметовъ (сахаромъ, табакомъ, съѣстными продуктами, письменными принадлежностями и проч.) въ командахъ попрежнему дѣйствовали особыя отдѣленія складовъ-лавочки, изъ которыхъ арестантамъ отпускались товары два раза въ мѣсяцъ за свободную часть ихъ рабочаго вознагражденія и за сверхурочный заработокъ.

Товары изъ лавочекъ доставлялись и въ лагерь.

Товары для лавокъ закупались, главнымъ образомъ, Тюремной Инспекціей и отпускались по заготовительнымъ цѣнамъ съ начисленіемъ небольшихъ процентовъ. Надзору, администраціи и служащимъ товары отпускались за наличныя деньги.

Оборотъ товаровъ въ лавкахъ достигъ въ отчетномъ году приблизительно до 40,000 руб. и далъ небольшую прибыль. Конвой имѣлъ свои лавки.

Верхняя одежда, бѣлье и постельныя принадлежности для арестантовъ изготовлялись въ портняжной мастерской 2-ой команды, главнымъ образомъ, изъ матеріаловъ, высланныхъ Главнымъ Тюремнымъ Управленіемъ. Не доставало арестантскаго сукна, котораго и было куплено на мѣстномъ рынкѣ 7900 аршинъ.

По введеніи съ 1 Января отчетнаго года въ тюрьмахъ Россіи новаго образца арестантской одежды и обуви, запасы одежды стараго образца, имѣвшіеся въ Благовѣщенской тюрьмѣ, были высланы для носки въ арестанскія команды.

Въ сапожной мастерской 2-й команды было заготовлено 1396 паръ сапогъ и въ мастерской Благовѣщенской тюрьмы 2500 паръ поршней новаго образца. Матеріалы для сапогъ и поршней частью были получены отъ Главнаго Тюремнаго Управленія, частью были куплены во Владивостокѣ.

Покупкой приобрѣтено въ отчетномъ году для арестантовъ 2770 паръ валенокъ, 2000 шт. полушубковъ, 7410 паръ кожаныхъ рукавицъ, 2358 паръ брезентовыхъ рукавицъ, выдававшихся арестантамъ на постройкѣ Хабаровскаго моста и 338 шт. шапокъ.

Часть арестантскихъ полушубковъ, бывшихъ въ носкѣ въ предыдущемъ году, была отремонтирована въ отчетномъ году и обращена въ носку.

Перевозка командныхъ грузовъ въ отчетномъ году производилась, главнымъ образомъ, по желѣзной дорогѣ. Во время навигаціи значительная часть грузовъ перевозилась по Амуру.

По лагерямъ въ районахъ расположенія командъ груза перевозились по желѣзной дорогѣ и командными обозами.

Кромѣ обслуживания лагерей обозы 1-ой и 2-ой команды были заняты вывозкой съ мѣстъ заготовки поставлявшихся для желѣзной дороги дровъ, подвозкой бревенъ къ лѣсопильному заводу и землянными коновозными работами на постройкѣ дороги. Обозъ 4-й команды вывозилъ дрова, поставлявшіеся по условію О-ву К. Рудзкій и К-о, перевозилъ къ мѣсту постройки желѣзныя части моста и обслуживалъ кирпичный заводъ.

Внѣшнюю службу по окарауливанію арестантовъ попрежнему относилъ военный конвой.

Надзиратели окарауливали и выводили на работы лишь арестантовъ внѣтюремнаго разряда, составлявшихъ не больше 25% всего числа арестантовъ, находившихся въ командахъ, наблюдали за внутреннимъ распорядкомъ арестантскаго быта и за исправнымъ выполненіемъ арестантами работъ.

Всего бѣжало въ отчетномъ году отъ военного караула 25 арестантовъ тюремнаго разряда и отъ надзора 50 арестантовъ внѣтюремнаго разряда.

Большая часть бѣжавшихъ отъ военного конвоя (17) падаетъ на 4-ю команду, гдѣ производство работъ на постройкѣ моста въ мѣстности, загроможденной строительными матеріалами совместно съ вольными рабочими, представляетъ обстановку, весьма благопріятствующую побѣгамъ, такъ что неоднократно поднимался вопросъ даже о совершенномъ прекращеніи арестантскихъ работъ на постройкѣ Хабаровскаго моста, но противъ этого возставали заводъ Рудзкаго и мостовая администрація, напрягающая всѣ усилія къ окончанію сооруженія моста обязательно въ 1915 году. Арестантская же рабочая сила на постройкѣ моста считается единственно надежнымъ кадромъ рабочихъ, обеспечивающихъ срочность и успѣшность мостовыхъ работъ. Пришлось вслѣдствіе этого ограничиться принятіемъ лишь чрезвычайныхъ мѣръ къ изоляціи и усиленному окарауливанію опасныхъ арестантовъ. Остальные 8 человекъ бѣжали отъ военного караула 1-ой и 2-ой командъ прямо черезъ цѣпь часовыхъ съ помощью хитрости. Много было также неудавшихся покушеній на побѣги какъ отъ конвоя, такъ и отъ надзора.

Предвидѣть значительное количество побѣговъ арестантовъ внѣтюремнаго разряда отъ надзора заранее невозможно; всѣ бѣжавшіе переводятся во внѣтюремный разрядъ по отбытіи ими установленныхъ закономъ сроковъ и по убѣжденіи въ ихъ исправности и хорошемъ поведеніи. Установленіе особыхъ мѣръ для предупрежденія побѣговъ арестантовъ внѣтюремнаго разряда потребовало бы значительнаго увеличенія состава надзора.

Побѣги арестантовъ внѣтюремнаго разряда за нѣсколько недель или мѣсяцевъ до выхода на поселеніе объясняется, какъ и раньше, преимущественно причинами случайнаго характера: полученіемъ въ командѣ свѣдѣній о богатыхъ золотыхъ россыпяхъ, гдѣ либо по близости отъ лагерей, приглашеніемъ окрестныхъ контрабандистовъ заняться выгодной контрабандой и т. п. Нѣкоторые же бѣгутъ прямо на родину по заранее принятому рѣшенію, не желая подчиняться тяжелымъ условіямъ послѣдующаго поселенія въ Сибири.

Какъ и въ 1913 году, кромѣ побѣговъ и покушеній на побѣги, никакихъ другихъ серьезныхъ преступленій въ командахъ арестантами совершено не было.

Тѣлесныя наказанія примѣнялись лишь какъ крайняя мѣра, въ рѣдкихъ случаяхъ, къ самымъ неисправимымъ арестантамъ, на которыхъ другія мѣры не дѣйствовали.

Всѣго въ теченіе года было наказано розгами 134 арестанта.

Санитарное состояніе командъ въ теченіе года было въ общемъ хорошее. Число больныхъ увеличивалось по обыкновенію весною и лѣтомъ и уменьшалось осенью и зимою. Заболѣваній тифомъ было очень мало и заболѣвали имъ арестанты, которымъ почему-либо не были сдѣланы противотифозныя прививки, или были сдѣланы лишь одинъ разъ.

Въ числѣ вновь прибывающихъ партій арестантовъ оказывались больные цынгою. Большинство изъ нихъ выздоравливало; тѣ-же, которые не могли поправиться, отправлялись обратно въ центральныя тюрьмы.

Число больных арестантовъ, пользовавшихся лѣченіемъ въ командныхъ больницахъ и околodkaхъ, въ отчетномъ году составляло лишь 1,3 процента всего числа арестантовъ, находившихся въ командахъ.

Врачебную помощь арестантамъ 1-ой и 2-ой командъ оказывалъ попрежнему командный врачъ, проживавшій въ Соколовскомъ станѣ и периодически объѣзжавшій лагерь командъ.

4-ю команду въ медицинскомъ отношеніи попрежнему обслуживалъ особый врачъ, приглашенный въ минувшемъ году по распоряженію Приамурскаго Генераль-Губернатора.

Въ помощь врачамъ въ лагеряхъ дѣйствовали опытные фельдшера.

Отчетный годъ несомнѣнно слѣдуетъ считать послѣднимъ годомъ, давшимъ еще возможность занять въ теченіе рабочаго сезона почти всѣхъ находившихся въ командахъ арестантовъ, на желѣзнодорожныхъ работахъ. Въ наступившемъ 1915 году съ чрезвычайными усиліями удастся размѣстить въ теченіе лѣта на разныхъ додѣлочныхъ работахъ по окончанію полотна желѣзной дороги и на прочихъ сооруженіяхъ, связанныхъ съ постройкой дороги, уже не больше $\frac{2}{3}$ имѣщагося въ командахъ состава арестантовъ, а въ 1916 году не удастся, вѣроятно, размѣстить на постройкѣ дороги и половины того числа арестантовъ, которое останется въ командахъ на 1916 годъ.

Не подлежитъ однако же сомнѣнію, что заслужившая себѣ прочную репутацію надежной и выгодной рабочей силы, арестантская организація, заканчивающая свою дѣятельность на постройкѣ Амурской желѣзной дороги, можетъ найти себѣ широкое и полезное примѣненіе на другихъ государственныхъ и частныхъ работахъ въ Приамурскомъ краѣ на много еще лѣтъ. Тюремная Инспекція, въ интересахъ обезпеченія работами по возможности всѣхъ арестантовъ желѣзнодорожныхъ командъ пока въ теченіе 1915 и 1916 года, т. е. на время продолженія работъ по окончанію постройки Амурской желѣзной дороги ведетъ переговоры съ мѣстными — съ гидротехнической организаціей, съ дорожностроительными учрежденіями, переселенческимъ вѣдомствомъ и проч., объ устройствѣ арестантовъ на какихъ либо другихъ работахъ, кромѣ желѣзнодорожныхъ. Уже имѣются предложенія Амурской гидротехнической организаціи выставить на работы по улучшенію земельныхъ участковъ близъ ст. Ульминъ (Средней части Амурской желѣзной дороги) отъ 500 до 1000 арестантовъ, съ началомъ лѣтнихъ земельныхъ работъ и обезпечивается работа на такое же приблизительно количество арестантовъ на томъ же мѣстѣ еще года на четыре.

Амурская желѣзная дорога.

15 октября 1913 года Западная и Средняя части Амурской желѣзной дороги, влѣдствіе окончанія постройки вчернѣ, были переданы со всѣми недодѣлками въ вѣдѣніе Временной Эксплоатаціи Головного участка и 6-го декабря 1913 года явилась возможность открыть временное пассажирское и товарное движеніе отъ Благовѣщенска до Куенги, мѣста соединенія Амурской желѣзной дороги съ Забайкальской.

Работы-же по достройкѣ Амурской желѣзной дороги въ 1914 году продолжались и на Головномъ участкѣ; эти работы по недодѣлкѣ полотна и сооруженіямъ совершенно закончены, за исключеніемъ укладки части воинскихъ путей для которыхъ не имѣется свободныхъ рельсъ; на Западномъ участкѣ въ 1913 году исполнено большинство недодѣлокъ по полотну, его укрѣпленію и по устройству разнаго рода осушительныхъ работъ свыше 80%. По гражданскимъ сооруженіямъ въ 1914 году исполнено 80% недодѣлокъ, а именно: работы по отопленію, обшивкѣ и штукатуркѣ домовъ. Укладка и балластировка Западной части магистрали закончена полностью и назначеніе для поѣздовъ 50-60 в.в. скорости вполнѣ обезпечено.

Количество перевезенныхъ грузовъ по Амурской желѣзной дороге, а также пассажировъ всѣхъ классовъ, за время съ 1-го января 1914 по 31 декабря включительно показываетъ приводимая таблица:

Количество пудовъ груза.		Багажа пудовъ.	Количество пассажировъ.				Воинск. чиновъ.
Платяного.	Строительн.		I кл.	II кл.	III кл.	IV кл.	
1761974	10496829	102530	126	12754	63985	127933	6529

Участокъ Бочкарево-Бурей за два мѣсяца, т. е. съ момента присоединенія означеннаго участка къ Восточной части перевезено: груза платнаго 71,000 и пассажир. III—892 ч. и IV кл.—4949.

Работы по постройкѣ Восточной части Амурской желѣзной дороги за отчетный 1914 годъ были слѣдующими:

По устройству земляного полотна по всеѣмъ строительнымъ участкамъ исполнено 100⁰/₀, земляныхъ работъ по устройству площадокъ на станціяхъ и разъѣздахъ исполнено 78⁰/₀.

Общій процентъ готовности всеѣхъ тоннелей 87⁰/₀.

Исполненіе работъ по искусственнымъ сооруженіямъ представляется въ слѣдующемъ видѣ:

Каменная кладка трубъ, съ устройствомъ основаній—исполнено 94⁰/₀ всей работы; каменная же кладка лотковъ совершенно закончена и процентъ готовности ихъ выражается 100⁰/₀. Работы по устройству мостовъ къ концу 1914 г. имѣютъ слѣдующій видъ.

Мостъ черезъ р.	Домиканъ	исполнено	18 ⁰ / ₀	всей работы.
"	"	Архару	"	100 ⁰ / ₀ " "
"	"	Урилъ	"	42 ⁰ / ₀ " "
"	"	Мутная	"	38 ⁰ / ₀ " "
"	"	Удурчукэнь	"	88 ⁰ / ₀ " "
"	"	Ханганъ	"	100 ⁰ / ₀ " "
"	"	Кульдуръ	"	89 ⁰ / ₀ " "
"	"	Биркэнь	"	98 ⁰ / ₀ " "
"	"	Сагды—Бира	"	79 ⁰ / ₀ " "

Работа по постройкѣ моста чрезъ Амуръ къ концу 1914 года представляется въ слѣдующимъ видѣ: по опусканію кессоновъ моста и желѣзобетонной эстакады исполнено кубовъ 4280, процентовъ 72; по бутовой и бетонной кладкѣ исполнено кубовъ 5236, процентовъ 69.

Почта, телеграфъ и телефонъ.

Въ теченіи 1914 года въ Амурской области существовало: 38 почтово-телеграфныхъ, 5 почтовыхъ и 2 телеграфныхъ учрежденія и 1 телефонная станція и сѣтъ. Кромѣ того, производились почтовые операціи, на основаніи закона 24 января 1900 года, въ 11 волостныхъ и станичныхъ правленіяхъ въ тѣхъ селеніяхъ и станицахъ, гдѣ нѣтъ почтовыхъ учреждений. Въ теченіи 1914 года вновь открыто: 4 отдѣленія и установлены почтовые операціи при трехъ и закрыты при двухъ волостныхъ правленіяхъ.

Преобразованы изъ почтовыхъ и телеграфныхъ въ почтово-телеграфныя —5 учреждений. Перевозка почты и доставка казенныхъ грузовъ производилась лѣтомъ на пароходахъ „Амурскаго Общества Пароходства и Торговли“ и пароходства „Быстроходъ“, а зимой на лошадяхъ. Кромѣ того, съ октября 1913 года перевозка этихъ грузовъ производилась также и по Амурской желѣзной дорогѣ. Общій доходъ выразился суммой—704.489 р. 11 к.; расходъ 472. 387 руб.

Поступленіе почтовыхъ, телеграфныхъ и телефонныхъ доходовъ и расходовъ и почтово-телеграфная статистика за 1914 годъ, видны изъ прилагаемыхъ въ концѣ обзора таблицъ подъ №№ 25 и 26.

На годъ нравственность.

Въ теченіи 1914 года въ области совершено 651 преступленіе, число осужденныхъ преступниковъ было 813 чел. Проступковъ, подсудныхъ мировой юстиціи, было совершено 8540, а число подсудимыхъ по этимъ проступкамъ было 4.667 чел.

Естественно-историческія условія Амурской области, какъ бывшей долгое время оторванной отъ остальныхъ частей Имперіи, съ огромной площадью, занимаемой ею; съ рѣдкимъ разбросаннымъ населеніемъ; съ малочисленностью административныхъ властей, оказали сильное вліяніе на развитіе преступности въ краѣ, особенно въ послѣднее время, въ связи съ постройкой желѣзной дороги, главный кадръ рабочей силы на которой были арестанты, высылаемые сюда Главнымъ Тюремнымъ Управленіемъ изъ Европейской Россіи. Сама по себѣ постройка дороги привлекла изъ глубины Россіи массу подозрительнаго люда, шедшаго сюда за легкой наживой; дикость и таежность участковъ строящейся дороги давала возможность преступному элементу совершать безнаказано, среди бѣлаго дня, грабежи и разбои.

Не малое вліяніе на преступность въ области оказываетъ соприкосновеніе границъ области съ сосѣдней страной, откуда китайскій преступный элементъ безпрепятственно вливается на русскую территорію, а кромѣ того, контрабандный переносъ товаровъ иностраннаго происхожденія, особенно водочныхъ издѣлій.

Не маловажную роль въ преступности области играютъ также сельско-поселенцы, стекающіеся сюда изъ сосѣднихъ областей.

Всѣ эти причины, прибавленныя къ постоянной цифрѣ преступности, что несетъ за собою въ видѣ закономерности каждая социальная группа

населения, заставляють превышать число преступлений и проступковъ въ Амурской области.

Приводимая таблица за пятилѣтіе показываетъ на возрастание преступности въ краѣ:

Г О Д Ы.	Число преступлений и преступниковъ.			
	Подсудныхъ Окружному Суду.		Подсудныхъ Мировой Юстиціи.	
	Число преступлений.	Осужден. преступниковъ.	Число проступковъ.	Число подсудимыхъ.
1910	171	230	4109	5008
1911	300	492	5430	2244
1912	373	487	6861	3324
1913	521	768	7027	3576
1914	651	813	8540	5169

Окружающая обстановка имѣла большое вліяніе на моральныя качества подрастающаго поколѣнія: престижъ родителей палъ, хулиганство развилось въ сильнѣйшей степени. Лишь изданныя въ отчетномъ году обязательныя постановленія Приамурскаго Генераль-Губернатора о борьбѣ съ хулиганствомъ заставили нѣсколько уменьшиться это новое зло.

Таблицы о числѣ и родѣ преступлений и проступковъ находятся въ приложеніяхъ подъ № № 27 и 28, а таблица о движеніи уголовныхъ дѣлъ у мировыхъ судей подъ № 29.

Арестанты и
иѣста заключенія.

Въ Амурской области имѣется одна Благовѣщенская тюрьма въ которой содержались арестанты гражданскаго вѣдомства всѣхъ категорій: подслѣдственные, срочные и пересыльные. Эта-же тюрьма, за отсутствіемъ въ области исправительныхъ арестантскихъ отдѣленій гражданскаго вѣдомства и отдаленности ихъ, согласно 77 ст. Улож. о наказ., замѣняетъ собою и названныя арестантскія отдѣленія.

Въ Благовѣщенской тюрьмѣ въ отчетный годъ содержалось слѣдующее количество арестантовъ:

ДВИЖЕНІЕ АРЕСТАНТОВЪ.	Мужч.	Женщ.	ВСЕГО.
Въ 1913 году:			
Къ 1 Января 1913 года состояло	1347	23	1370
Поступило въ теченіи 1913 года	3745	59	3804
Выбыло	3537	63	4600
Осталось къ 1 Января 1914 года	1555	19	1574
Въ 1914 году:			
Къ 1 Января 1914 года состояло	1555	19	1574
Поступило въ теченіи 1914 года	3632	84	3716
Выбыло	3327	73	3400
Осталось къ 1 Января 1915 года	1860	30	1890

Всѣ арестанты въ отчетный годъ распредѣлялись слѣдующимъ образомъ:

а) по сословіямъ:

	Дворянъ и чиновни- ковъ.		Мѣщанъ.		Крестьянъ.		Военнаго завая.		Другихъ сословіи.		ВСЕГО.	
	Муж.	Жен.	Муж.	Жен.	Муж.	Жен.	Муж.	Жен.	Муж.	Жен.	Муж.	Жен.
1913 годъ.												
Къ 1 Января 1913 г. . .	1	—	298	7	743	11	—	—	605	5	1647	23
Въ 1913 г. прибыло . .	5	—	809	10	971	21	2	—	1658	28	3445	59
Итого	6	—	1107	17	1714	32	2	—	2263	33	5092	82
Въ 1913 г. выбыло . .	4	—	910	15	1083	25	1	—	1539	23	3537	63
Къ 1 Января 1914 г. . .	2	—	197	2	631	7	1	—	724	10	1555	19
1914 годъ.												
Къ 1 Января 1914 г. . .	2	—	197	2	631	7	1	—	724	10	1555	19
Въ 1914 г. прибыло . .	3	—	942	27	1798	48	9	—	880	9	3632	84
Итого	5	—	1139	29	2429	55	10	—	1604	19	5187	103
Въ 1914 г. выбыло . .	3	—	741	17	1979	43	6	—	598	13	3327	73
Къ 1 Января 1915 г. . .	2	—	398	12	450	12	4	—	1006	6	1860	30

в) по возрастамъ:

	Отъ 17 до 20 л.		Отъ 21 до 30 л.		Отъ 31 до 40 л.		Отъ 41 до 50 л.		Отъ 51 до 60 л.		Отъ 61 до 90 л.		И Т О Г О .	
	Муж.	Ж.	Муж.	Ж.	Муж.	Ж.	Муж.	Ж.	Муж.	Ж.	Муж.	Ж.	Муж.	Жен.
1913 годъ.														
Къ 1 Января 1913 . . .	85	7	359	15	729	—	132	1	42	—	—	—	1347	23
Въ 1913 г. прибыло . .	318	6	959	19	2084	21	321	11	63	2	—	—	3745	59
Итого	403	13	1318	34	2813	21	453	12	105	2	—	—	5092	82
Въ 1913 г. выбыло . .	309	9	958	26	1897	16	307	10	66	2	—	—	3537	63
Къ 1 Января 1914 г. . .	94	4	360	8	916	5	146	2	39	—	—	—	1555	19
1914 годъ.														
Къ 1-му Января 1914 г.	94	4	360	8	916	5	146	2	39	—	—	—	1555	19
Въ 1914 г. прибыло . .	117	24	897	39	1717	14	795	7	106	—	—	—	3632	84
Итого	211	28	1257	47	2633	19	941	9	145	—	—	—	5187	103
Въ 1914 г. выбыло . .	164	15	817	36	1523	14	709	8	114	—	—	—	3327	73
Къ 1-му Января 1915 г.	47	13	440	11	1110	5	232	1	31	—	—	—	1860	30

Движеніе больныхъ арестантовъ тюрьмы представляется за отчетный годъ въ такомъ видѣ:

	Въ больницѣ при Благовѣщенской тюрьмѣ.		Въ Городской больницѣ.		И Т О Г О.	
	Муж	Жен.	Муж.	Жен.	Муж.	Жен.
1913 годъ						
Къ 1 Января 1913 г. состояло больныхъ . . .	45	—	2	—	47	—
1913 году:						
Прибыло больныхъ	832	—	—	—	832	—
Выздоровѣло больныхъ	797	—	2	—	799	—
Умерло больныхъ	27	—	—	—	27	—
Осталось къ 1-му Января 1914 года	53	—	—	—	53	—
1914 годъ						
Къ 1-му Января 1914 г. состояло больныхъ . .	53	—	—	—	53	—
Въ 1914 году:						
Прибыло больныхъ	568	7	—	—	568	7
Выздоровѣло больныхъ	524	4	—	—	524	4
Умерло больныхъ	35	2	—	—	35	2
Къ 1-му Января 1915 года осталось	61	1	—	—	61	1

Число лицъ, содержащихся подъ стражей въ арестныхъ помѣщеніяхъ при волостныхъ и станичныхъ правленіяхъ Амурской области въ теченіи 1914 года показывается въ приводимой таблицѣ:

Категоріи арестантовъ.	Въ арестныхъ домахъ.		Въ арестантскихъ помѣщеніяхъ при полицейск. учрежденіяхъ.		Въ арестантскихъ помѣщеніяхъ при волостныхъ или станичныхъ управленіяхъ.		В С Е Г О.		
	Муж.	Жен.	Муж.	Жен.	Муж.	Жен.	Муж.	Жен.	Об. пола.
а) Подслѣдственныхъ	172	2	976	15	186	1	1334	18	1352
б) Отбывшихъ наказаніе по приговорамъ Судебныхъ Установленій (Окружныхъ Судовъ, мировыхъ судей и пр.)	163	10	228	26	425	31	816	67	883
в) Пересыльныхъ арестантовъ	45	—	94	1	759	23	898	24	922
г) Контрабандистовъ	—	—	75	—	—	—	75	—	75
е) Задержанныхъ за нарушеніе порядка, благочинія и спокойствія по распоряженію полицейскихъ чиновъ, волостныхъ или станичныхъ властей . .	325	—	1196	18	855	43	2376	61	2437
Итого по области	705	12	2569	60	2225	98	5499	170	5669

Пожары.

Число пожаровъ въ области и сумма убытковъ, понесенныхъ населеніемъ Амурской области въ отчетный годъ, показываетъ приводимая таблица:

Названіе населенныхъ пунктовъ.	Въ 1913 году.			Въ 1914 году.		
	Число пожаровъ.	Число погорѣвшихъ строеній.	Сумма убытковъ.	Число пожаровъ.	Число погорѣвшихъ строеній.	Сумма убытковъ.
Г. Благовѣщенскъ	58	66	415857	45	36	135500
„ Зея	4	4	52100	1	1	300
„ Алексѣевскъ	2	2	36000	8	8	12000
Амурскій уѣздъ	86	82	48419	68	75	68398
Округа Амур. Казач. В.	26	18	16821	21	20*	41115
Зейскій горно-пол. ок.	4	4	2567	4	3	7000
Бурейскій „ „ „	8	12	3725	4	4	1200
Станы по линіи Амурской жел. дор	4	4	2500	6	17	67150
Итого	192	192	577989	157	164	332663

Для борьбы съ пожарами въ области существуетъ пожарная дружина въ г. Благовѣщенскѣ, пожарный обозъ въ г. Зея и пожарное депо въ г. Алексѣевскѣ. Въ этихъ городахъ пожарныя части содержатся на средства городовъ.

Таблица о состоянціи пожарной части и точное распредѣленіе пожаровъ по населеннымъ мѣстамъ области находятся въ концѣ обзора подъ №№ 31 и 32.

IV° Народное здравіе и общественное призрѣніе.

Врачи, фельдшера и ихъ дѣятельность.

Въ 1914 году гражданскій медицинскій персоналъ Амурской области состоялъ изъ 38 врачей, 8 женщинъ врачей, 112 фельдшеровъ, 5 фельдшерницъ, 22 фельдшерницъ акушеровъ, 59 акушеровъ и повивальныхъ бабокъ 12 зубныхъ врачей и 33 фармацевтовъ.

Дѣятельность этого персонала выразилась въ подаваніи медицинской помощи больнымъ какъ стационарно въ больницахъ, лечебницахъ и приемныхъ покояхъ, такъ и амбулаторно, а также въ участіи въ судебно-медицинскихъ дѣлахъ.

Въ теченіи 1914 года зарегистрировано всего больныхъ 309380, пользовавшихся въ лечебницахъ и приемныхъ покояхъ:

а) стационарно 19735 человекъ

въ томъ числѣ:

врачами 18702 чел.

фельдшерами 1033 „

б) амбулаторно 278459 человекъ

въ томъ числѣ:

врачами 172909 чел.

фельдшерами 105550 „

в) въ частной практикѣ 10985 человекъ

въ томъ числѣ:

у врачей 10985 чел.

г) зарегистрировано больныхъ по карточкамъ

въ амбулаторіяхъ 201 чел.

*) Сгорѣло также хлѣбъ и сѣно.

Всего пользовано 309179 человекъ

въ томъ числѣ:

- а) врачами 202596 чел.
- б) прочимъ медицинскимъ персоналомъ . 106583 „
- в) и въ амбулаторіяхъ, гдѣ введена регистрація больныхъ по карточкамъ . . . 201 „

Изъ общаго числа 309380 человекъ использованныхъ въ больницахъ, лечебницахъ, приемныхъ покояхъ, амбулаторіяхъ, въ частной практикѣ и случайныхъ по формѣ болѣзней больные распредѣлялись слѣдующимъ образомъ: оспа 202, корь 1085, скарлатина 789, коклюшь 1026, гриппъ 19061, дифтерія 549, тифъ брюшной 2305, тифъ сыпной 2, тифъ возвратный 19, тифъ неопредѣленный и смѣшанный 191, дизентерія 2808, эпидемическій гастроэнтеритъ 3846, холера туземная 23, заушница эпидемическая 651, рожа 653, гнилостное и гнойное зараженіе 68, острый сочленовный ревматизмъ 3697, цынга 1009, крупозная пневмонія 2301, бугорчатка легкихъ 2481, бугорчатка прочихъ органовъ 781, сифилисъ первичный 795, кондилломатозный 891, рецидивный 602, не указано 202, гуммозный 941, мягкій шанкръ и его осложненія 1514, перелой и его осложненія 3310, перемежающаяся лихорадка и болотная кахексія 8158, чесотка 7063, трахома 2099, травматическія и другія поврежденія 37092, душевныя болѣзни 303.

Больницы лечебницы приемные покоя.

Для оказанія стационарной помощи населенію въ Амурской области функционировало 43 лечебныхъ заведеній: въ гор. Благовѣщенскѣ 11 съ 390 кроватями, въ Амурскомъ уѣздѣ и переселенческихъ участкахъ 11 съ 207 кроватями, въ Зейскомъ Горномъ Округѣ 3 съ 61 кроватями, въ Бурейскомъ Горномъ Округѣ 3 съ 22 кроватями, на линіи постройки желѣзной дороги Восточной части 4 съ 223 кроватями, Средней части 7 больницъ и Западной части 3 больницы.

Въ городѣ Благовѣщенскѣ функционировали слѣдующія гражданскія больницы и приемные покои: Городская на 165-170 кроватей, съ отдѣленія ми: хирургическимъ на 20 кроватей, терапевтическимъ — 50 кроватей, венерическихъ — 20 кроватей, психіатрическимъ — 30 кроватей, при больницѣ имѣется богодѣльня на 30 кроватей, въ которой помѣщаются хроники, и, кромѣ того, родильный покой на 16 кроватей. Больница сестеръ милосердія Краснаго Креста на 50 кроватей. Частная лечебница Римско-Католическаго Общества на 20 кроватей. Переселенческая на 50 кроватей. Тюремная на 60 кроватей. Приемный покой Управления Водныхъ Путей на 5 кроватей, Алексѣевской женской гимназіи на 10 кроватей, Духовной Семинаріи на 10 кроватей, Епархіальнаго училища на 14 кроватей, Врачебно-полицейскаго Комитета на 5 кроватей.

Въ Амурскомъ уѣздѣ въ 1914 году функционировало 4 сельскихъ лечебницъ: въ сел. Тамбовкѣ, Михайловкѣ, Ивановскомъ и Александровскомъ на 10 кроватей каждая и 10 фельдшерскихъ приемныхъ покоевъ.

Переселенческая организація имѣла 7 больницъ: Алексѣевская, Селемджинская, Кухтеринская, Овсянковская, Верхне-Бѣльская, Тарбогатаяская и Малиновская на 20 кроватей каждая, кромѣ того 23 приемныхъ покоя по двѣ кровати въ каждомъ.

Аптеки.

Въ 1914 году въ гор. Благовѣщенскѣ было 6 нормальныхъ аптекъ, одна нормальная въ гор. Алексѣевскѣ и въ области 10 сельскихъ аптекъ, изъ которыхъ отпущено лекарствъ по 126616 рецептамъ, на сумму 92498 рублей 36 коп. и по ручной продажѣ на сумму 140771 руб. 67 коп.

Оспопрививаніе и телятники.

Въ 1914 году въ Амурской области было привито оспы 23114 чел.; въ томъ числѣ въ гор. Благовѣщенскѣ 759 чел., въ гор. Зеѣ 280 чел., въ гор. Алексѣевскѣ 231 чел., въ Амурскомъ уѣздѣ 21676 чел., Зейскомъ горномъ округѣ 157 чел., Бурейскомъ горномъ округѣ 11 чел.; изъ числа произведенныхъ прививокъ было удачныхъ 19667, неудачныхъ 197 и съ неизвѣстными результатами 3250.

Въ гор. Благовѣщенскѣ при бактериологической станціи существовалъ оспенный телятникъ для приготовленія оспеннаго матеріала подъ завѣдываніемъ ветеринарнаго врача.

**Минеральныя
воды.**

Въ 1914 году въ Амурской области функционировали въ ст. Игнашиной минеральныя воды, въ полосѣ Амурскаго казачьяго войска, арендуемыя Торговымъ Домомъ наслѣдниковъ И. А. Котельникова. Число посѣтителей было 118 челов. съ разнородными болѣзнями; отпущено ваннъ 2236. Число экспортируемыхъ бутылокъ воды 61822, на сумму 8294 руб. 55 к.

**Благоустрои-
тельная Пасте-
ровск. станція**

На станціи въ 1914 году пользовалось предохранительными прививками 211 человѣкъ, изъ которыхъ умерло 2 человѣка.

Въ 1914 году массовыхъ эпидемическихъ заболѣваній въ Амурской области не наблюдалось.

**Ветеринар-
ное дѣло за
1914 годъ**

Общій надзоръ и руководство ветеринарнымъ дѣломъ въ области сосредоточено въ рукахъ Областного Ветеринарнаго Инспектора; въ казачьихъ селеніяхъ ветеринарнымъ дѣломъ завѣдуетъ Старшій Ветеринаръ Амурскаго Казачьяго Войска.

Ветеринарный персоналъ области въ отчетномъ году состоялъ изъ: 1 Областного Ветеринарнаго Инспектора., 1 Завѣдывающаго Амурской Бактеріологической Станціей., 1 Его помощника, 7 пунктовыхъ ветеринарныхъ врачей, 18 командированныхъ Министерствомъ Внутреннихъ Дѣлъ ветеринарныхъ врачей для борьбы съ эпизоотіями, 1 Завѣдывающаго бойней городского ветеринарнаго врача, 1 Завѣдывающаго микроскопической станціей городского ветеринарнаго врача, 1 Старшаго Войскового ветеринарнаго врача Амурскаго Казачьяго войска, 4 Участковыхъ того же войска., 1 Железнодорожнаго вет. врача. Всего изъ 36 вет. врачей и 44 * фельдшеровъ.

Дѣятельность ветеринарнаго персонала заключалась: въ борьбѣ съ эпизоотіями, въ оказаніи помощи больнымъ животнымъ при спорадическихъ заболѣваніяхъ, въ наблюденіи за поступающимъ въ область гуртовымъ и сельскохозяйственнымъ скотомъ, въ надзорѣ за его передвиженіемъ, въ осмотрѣ убойнаго скота, въ наблюденіи за санитарнымъ состояніемъ мѣстъ убоя, въ осмотрѣ и микроскопическомъ изслѣдованіи мясныхъ и др. сырыхъ животныхъ продуктовъ (кожи, шерсти и проч.) на микроскопическихъ станціяхъ.

Персоналомъ Амурской Бактеріологической Станціи изготовлялись вакцины и сыворотки, для борьбы съ эпизоотіями въ Амурской и Приморской областяхъ, а также оспенный дегритель для нуждъ мѣстнаго населенія. Кромѣ того, производились бактеріологическія и біологическія изслѣдованія болѣзней людей и животныхъ и изученіе послѣднихъ.

Эпизоотіи.

Въ отчетномъ году на скотѣ въ области наблюдались слѣдующія повально заразные болѣзни: чума рогатаго скота, сибирская язва, повальное воспаленіе легкихъ рогатаго скота, бѣшенство, инфлюэнца, лимфангитъ, мытъ и проплазмосъ, рожа свиней, чесотка и др

Для прекращенія этихъ болѣзней примѣнялись слѣдующія мѣры: при чумѣ рогатаго скота: комбинаціонныя прививки всему скоту въ пораженномъ районѣ и убиваніе явно больныхъ и подозрѣваемыхъ въ заболѣваніи животныхъ; при повальномъ воспаленіи легкихъ: убиваніе явно больныхъ и предохранительныя прививки лимфой подозрѣваемыхъ въ зараженіи животныхъ; при сибирской язве и бѣшенствѣ убоемъ больныхъ животныхъ. Для борьбы съ сибирской язвой примѣнялись предохранительныя прививки вакцинами проф. Ценковскаго и сывороткой, полученными на мѣстной Бактеріологической станціи. За павшихъ послѣ прививокъ и убитыхъ животныхъ выдавалось вознагражденіе изъ земскихъ средствъ и изъ суммъ 0,0 сбора.

Въ отношеніи всѣхъ заразныхъ болѣзней кромѣ того примѣнялись мѣры строгой изоляціи и карантинны.

*) 19 изъ нихъ войсковыхъ Амурскаго Казачьяго войска.

Данные о ходѣ главнѣйшихъ болѣзней за отчетный годъ слѣдующія:

Название эпизоотий и энзоотий.	Заболѣло.			Пало и убито.			Количество скота въ заразныхъ пунктахъ 1914 г.	
	Крупнаго рогатаго скота.	Лошадей.	Свиней.	Крупнаго рогатаго скота.	Лошадей.	Свиней.		
Чума.	Въ городахъ	—	—	—	—	—		
	„ крестьянскихъ селенійхъ	—	—	—	—	—		
	„ казачьихъ селенійхъ	68	—	—	16	—	Кр. р. ск. 350	
	„ полосѣотчужд. Амур. ж. д.	144	—	—	22	—	„ „ „ 171	
	Итого отъ чумы.	212	—	—	38	—	Кр. р. ск. 521	
Сибирская язва.	Въ городахъ	2	5	—	2	5	Кр. р. ск. 2966 Лошадей 5523	
	„ крестьянскихъ селенійхъ	—	10	—	—	8	„ „ 3619	
	„ казачьихъ селенійхъ	2	92	—	2	91	Кр. р. ск. 96 Лошадей 7138	
	„ полосѣотчужд. Амур. ж. д.	—	26	—	—	19	„ „ 860	
	Итого отъ сиб. язвы.	4	133	—	4	123	Кр. р. ск. 3062 Лошадей 17140	
Сапа.	Въ городахъ	—	11	—	—	11	Кр. р. ск. 3787	
	„ крестьянскихъ селенійхъ	—	40	—	—	40	Лошадей 4534	
	„ казачьихъ селенійхъ	—	7	—	—	7	„ „ 1205	
	„ полосѣотчужд. Амур. ж. д.	—	9	—	—	9	„ „ 260	
	„ арестантскихъ командахъ	—	1	—	—	1	„ „ 50	
	„ таможенныхъ постахъ	—	2	—	—	2	„ „ 8	
	Итого отъ сапа.	—	70	—	—	69	Лошадей 9644	
Повальн. воспал. легкихъ.	Въ городахъ	38	—	—	38	—	Кр. р. ск. 2966	
	„ крестьянскихъ селенійхъ	78	—	—	78	—	„ „ „ 967	
	Итого отъ повального воспаленія легкихъ.	116	—	—	116	—	Кр. р. ск. 3933	
Бѣшенство.	Въ городахъ	р. с. 6 соб. 87	св. 3	т. с. 6 св. 87	св. 3		Лошадей 3213 Свиней 1412	
	тоже	осл. 1 кош. 3	льва 2	осл. 1 кош. 3	льва 2			
	„ крестьянскихъ селенійхъ	р. с. 6 соб. 11	св. 5	р. с. 4 соб. 11	св. 3		Кр. р. ск. 241 Свиней 310	
	тоже	соб. 3 осл. 1	св. 2	соб. 3 осл. 1	св. 2		Лошадей 80	
	„ казачьихъ селенійхъ	соб. 3 осл. 1	св. 2	соб. 3 осл. 1	св. 2		Свиней 540	
	„ полосѣотчужденія Амур. ж. д.	—	—	—	—			
	Итого отъ бѣшенства.	12 соб. 101 льва 2	2 осл. 1	10 кош. 3	10 соб. 101 льва 2	2 осл. 1	8 кош. 3	Кр. р. ск. 3454 Лошадей 80 Свиней 2262
	Есего отъ эпизоотій.	344 соб. 101 льва 2	205 осл. 1	10 кош. 3	168 соб. 101 льва 2	194 осл. 1	8 кош. 3	Кр. р. ск. 10970 Лошадей 26864 Свиней 2262

Какъ видно изъ приведенныхъ данныхъ въ 1914 году отъ чумы пало и убито 38 головъ, что по отношенію къ общему числу скота въ зараженныхъ пунктахъ составитъ 7, 3 ‰, а ко всему наличному скоту въ области 0,04 ‰, (въ минувшемъ 1913 году 0,16 ‰).

Данныя эти указываютъ на значительное уменьшеніе развитія чумы въ отчетномъ году.

Сибирская язва въ 1914 году не имѣла особеннаго развитія: всего пало 123 лоша. и 4 гол. кр. рог. ск. (въ городѣ—5 лоша., 2 гол. кр. р. ск., въ крестьянскихъ селеніяхъ—8, въ казачьихъ селеніяхъ—91 лоша., 2 гол. кр. р. ск. и въ полосѣ отчужденія Амурской желѣзной дороги—19).

Отношеніе числа павшихъ отъ сибирской язвы къ числу имѣвшихся въ зараженныхъ пунктахъ животныхъ въ 1914 году составитъ: кр. рог. ск. 0, 13 ‰, лоша. 0,71 ‰, а ко всему наличному количеству лошадей 0,09 ‰, р. с. 0,004 ‰ (въ минувшемъ году—лоша. 0,05 ‰, р. ск. 0, 001 ‰).

Какъ видно изъ представляемыхъ данныхъ сибирская язва въ 1914 году наблюдалась въ нѣсколько большемъ размѣрѣ по сравненію съ 1913 годомъ.

Отъ сапа въ 1914 году пало и убито 69 лоша. Въ отношеніи къ числу лошадей въ зараженныхъ пунктахъ количество павшихъ и убитыхъ отъ сапа составитъ 0,71 ‰, а ко всему наличному количеству лоша. 0,05 ‰ (въ минувшемъ году 0,06 ‰).

Повальное воспаление лежихъ на рогатомъ скотѣ было зарегистрировано въ 1914 году на 116 головахъ.

Болѣзнь наблюдалась, главнымъ образомъ, въ д. Климовкѣ и въ г. Благовѣщенскѣ. Эпизоотія эта является продолженіемъ эпизоотіи 1913 года.

Въ отношеніи къ общему числу скота въ зараженныхъ пунктахъ количество павшихъ отъ этой болѣзни въ 1914 году составитъ 95 ‰. По отношенію ко всему наличному количеству скота въ области 0,11 ‰ (въ минувшемъ году 0, 28 ‰).

Болѣе полная таблица о повальныхъ болѣзняхъ на скотѣ въ Амурской области приложена въ концѣ обзора подъ № 32.

Всего отъ главнѣйшихъ эпизоотій въ области въ 1914 году заболѣло рогатаго скота и лошадей 549 головъ, изъ нихъ пало и убито лошадей и рогатаго скота 362. Что къ наличному количеству скота въ неблагополучныхъ пунктахъ составитъ 0,94 ‰, а ко всему количеству рогатаго скота и лошадей въ области 0,16 ‰. Изъ чего слѣдуетъ, что 1914 годъ въ отношеніи развитія повально-заразныхъ болѣзней и борьбы съ ними былъ болѣе благоприятнымъ предыдущаго 1913 года, когда пало и убито 583 гол. (или же 0,26 ‰ по отношенію ко всему наличному количеству рогатаго скота и лошадей въ области).

Одной изъ главныхъ причинъ успѣха борьбы съ чумой рогатаго скота явилось систематическое проведеніе въ жизнь поголовныхъ комбинаціонныхъ противочумныхъ прививокъ въ зараженныхъ пунктахъ и допущеніе въ область только предварительно привитого по комбинаціонному методу (сывороткой и чумной кровью) промышленнаго убойнаго скота.

Успѣхъ борьбы съ сибирской язвой въ отчетномъ году объясняется примѣненіемъ для прививокъ противосибирезвенной сыворотки, полученной на Амурской Бактеріологической станціи (путемъ иммунизации животныхъ мѣстными вирусами).

Упомянутые мѣры примѣнялись и въ прежніе годы, но необязательность ихъ для населенія служила постояннымъ тормозомъ успѣшной борьбы съ заразными болѣзнями. Введеніе же обязательныхъ постановленій по борьбѣ съ главнѣйшими эпизоотіями (изданныхъ Военнымъ Губернаторомъ Амурской области 3 Сентября 1913 г.), устранило эти препятствія.

Нижеприводимыя свѣдѣнія показываютъ 1) о количествѣ скота, осмот- рѣннаго ветеринарными врачами, 2) о сибиреязвенныхъ прививкахъ, 3) объ осмотрѣ и браковкахъ скота на микроскопической станціи и 4) о количествѣ убитаго скота въ Амурской области за послѣднее трехлѣтіе

1) О количествѣ гуртового скота, осмотрѣннаго ветеринарными врачами въ Амурской области.

Въ 1912 г.	Въ 1913 г.	Въ 1914 г.
Кр. рог. ск. . . 52688 гол.	Кр. рог. скота 67593 гол.	Кр. рог. скота-36924 гол.
Лошадей . . . 13110 „	Лошадей . . . 9446 „	Лошадей . . . 4773 „
Телятъ 569 „	Телятъ 760 „	Телятъ 653 „
Овецъ и козъ 13439 „	Овецъ и козъ 16935 „	Овецъ и козъ 14445 „
Свиной 391 „	Свиной 3815 „	Свиной 1564 „
<hr/>	<hr/>	<hr/>
Всего . 80197 гол.	Всего 98549 гол.	Всего 58359 гол.

2) О количествѣ привитыхъ животныхъ.

Въ 1912 г.	Въ 1913 г.	Въ 1914 г.
Привито II вакциной:	Привито II вакциной:	Привито II вакциной:
Лошадей . . 42334 гол.	Лошадей . . 19450 гол.	Лошадей . . 7597 гол.
Кр. рог. ск. . 570 „	Комбинаціонно:	Кр. рог. ск. . 61 „
Комбинаціонно:	Лошадей . . . 805 гол.	
Лошадей . . . 187 „	Кр. рог. ск. . 232 „	
<hr/>	<hr/>	<hr/>
Всего прив. 43091 гол.	Всего прив. 20537 гол.	Всего прив. 7658 гол.

3) Объ осмотрѣ и браковкѣ скота на микроскопической станціи.

Въ 1912 г.		Въ 1913 г.		Въ 1914 г.	
Осмотрѣно мяса.	Пуды.	Осмотрѣно мяса	Пуды.	Осмотрѣно мяса	Пуды.
Рог. скота . .	2032	Кр. рог. ск. .	10884	Кр. рог. ск. .	12312
Свинины . . .	4611	Свинины . . .	14650	Свинины . . .	11885
Овецъ	4646	Овецъ	540	Овецъ	80
Телятъ	511	Телятъ	320	Телятъ	536
Поросятъ . .	2090	Поросятъ . .	453	Поросятъ . .	198
Окороковъ . .	2124	Птиць	3694	Птиць	911
Лошадей . . .	8 ³ / ₄				
<hr/>	<hr/>	<hr/>	<hr/>	<hr/>	<hr/>
Всего . 16022 ³ / ₄		Всего . 30541		Всего . 25922	
<hr/>	<hr/>	<hr/>	<hr/>	<hr/>	<hr/>
Забраковано.	Тушь.	Забраковано.	Тушь .	Забраковано.	Тушь.
Рог. скота . .	5	Рог. скота . .	1	Рог. скота . .	8
Свинины . . .	73	Свинины . . .	76	Свинины . . .	46
		Поросятъ . .	4	Птиць	226
		Птиць	906		

4) О количествѣ скота убитаго на бойняхъ.

Въ 1912 г.		Въ 1913 г.		Въ 1914 г.	
	Головъ.		Головъ.		Головъ.
Кр. рог. скота.	25296	Кр. рог. скота.	20914	Кр. рог. скота.	19719
Телятъ	511	Телятъ	348	Овецъ	6794
Овецъ	8973	Овецъ	6567	Свиной	1229
Ягнятъ	37	Ягнятъ	4	Лошадей . . .	260
Свиной	514	Свиной	1292		
Лошадей . . .	10	Поросятъ . .	23		
		Лошадей . . .	81		
<hr/>	<hr/>	<hr/>	<hr/>	<hr/>	<hr/>
Всего . 35341		Всего . 29229		Всего . 28002	

Насильствен-
ная и слу-
чайная смер-
ти.

Жертв насильственной и случайной смерти по области за отчетный 1914 годъ было 1210, болѣе противъ 1913 г., когда жертв насильственныхъ смертей было 905, на 305 или 25,2%. Въ числѣ зарегистрированныхъ случаевъ смерти мужчинъ было 834, женщинъ 376. По роду смерти все случаи распределяются за отчетный годъ слѣдующимъ образомъ:

Случаи смерти.	Число случаевъ.	Въ 0/0-омъ отношеніи къ общему числу.	Въ 1913 г. число случаевъ.	Въ 1914 г.		Въ 0/0-омъ отношеніи.	Число жертвъ.	
				Боле.	Менше.		1913 г.	1914 г.
Убийствъ	162	13,0	182	—	20	12,3	215	162
Дѣтоубийствъ	11	0,9	6	5	—	45,4	6	11
Самоубийствъ	54	4,4	64	—	10	18,5	64	54
Скорост. скончавш.	701	57,9	342	359	—	33,4	342	701
Случаевъ случ. смерти.	170	14,1	135	35	—	20,5	135	170
Найдено мертвыхъ тѣлъ.	112	9,7	143	—	31	27,6	143	112
Итого	1210	100	872	399	61	—	905	1210

Умершихъ скоростязно было 701 (муж. 388, жен. 313), изъ нихъ отъ разныхъ болѣзней умерло—612 ч., или 87,4% отъ, пьянства—28, или 4,0% отъ причинъ неизвѣстныхъ 62, или 8,6%.

Отъ случайныхъ причинъ въ 1914 году умерло 170 чел., изъ нихъ: убито молніей—2, или 1,1%; задавлено и упало съ высоты 30, или 6,5%; сгорѣло и убито 5, или 2,9%; умерло отъ угара 8, или 4,7; замерзло 19 или 11,1%; утонуло 72, или 40,6; умерло отъ другихъ случайностей 43, или 23,1%.

Названіе районовъ области, гдѣ наблюдались случаи насильственной и случайной смерти, видны изъ приложенной къ обзору таблицы подъ № 33

Благотвори-
тельные об-
щества и уч-
режденія.

Благотворительныя общества и учрежденія въ отчетномъ году продолжали свою полезную дѣятельность въ области также какъ и въ предыдущіе годы.

Благовѣщенское Благотворительное Общество. Существующее съ 1886 года въ Благовѣщенскѣ благотворительное общество содержало на свои средства: 1) пріютъ для дѣтей и сиротъ, 2) домъ призрѣнія для престарѣлыхъ, увѣчныхъ и неспособныхъ къ труду лицъ (богадѣльню), и 3) сиротско-вдовой домъ, а также приходило на помощь бѣднѣйшимъ жителямъ Благовѣщенска, оказывая таковую въ видѣ безпроцентныхъ ссудъ и выдавая безвозвратныя единовременныя и ежемѣсячныя пособія.

Общество дѣйствуетъ на основаніи устава, утвержденного г. Министромъ Внутреннихъ Дѣлъ и управляется попечительнымъ совѣтомъ, избираемымъ для этой цѣли общимъ собраніемъ. Общество располагаетъ капиталомъ, заключающемся въ деньгахъ, %/0 бумагахъ, недвижимомъ и движимомъ имуществомъ. Специальныхъ капиталовъ общество имѣетъ 4 305 руб. 61 коп., основного капитала 2 500 руб. и оборотнаго капитала свыше 117 997 руб. 85 коп.

Изъ богоугодныхъ заведеній обществомъ содержались:

1) Пріютъ для призрѣнія и воспитанія дѣтей сиротъ, на содержаніе котораго общество израсходовало въ 1914 году 8505 руб. 49 коп.; содержало для мальчиковъ сапожную мастерскую и руководѣльную мастерскую для дѣвочекъ. Всего въ пріютѣ состояло въ теченіи года 72 чел. мальчиковъ и дѣвочекъ;

2) Богадѣльня для призрѣнія лицъ обоого пола, на содержаніе которой общество израсходовало 3225 руб. 45 коп. Въ богадѣльнѣ призрѣвалось 35 престарѣлыхъ мужчинъ и женщинъ.

3) На призрѣніи у общества въ 1914 году состояло въ сиротско-вдовьемъ домѣ 28 человекъ, на содержаніе котораго общество израсходовало въ теченіи отчетнаго года 2.044 руб. 15 коп.

4) Помощь бѣднѣйшимъ жителямъ г. Благовѣщенска, которымъ общество оказывало въ видѣ безвозвратныхъ, ежемѣсячныхъ пособій, выразилось въ отчетномъ году въ суммѣ 344 руб. 67 коп.

На I-ое Января 1915 года въ обществѣ числилось: членовъ почетныхъ 25, пожизненныхъ 5 и дѣйствительныхъ 36; капиталъ О-ва — на I-ое января 1914 года состояло 117.997 р. 85 к.; въ теченіи года поступило доходовъ и пр. 17.678 р. 45 к., всего 135.676 р. 30 к.; въ теченіи года израсходовано — 18.671 р. 57 коп., остатокъ капитала на I-ое января 1915 года — 117.004 р. 73 к.; дефицитъ за 1914 годъ выразился суммой въ 993 руб. 12 коп.

Дѣятельность Благовѣщенской Общины Сестеръ Милосердія. За 1914 годъ, какъ и въ прошедшіе годы, была направлена къ выполнению задачъ, состоящихъ главнымъ образомъ въ подготовкѣ женскаго санитарнаго персонала для ухода за больными и ранеными въ военное и мирное время; задачей Общины являлось изысканіе средствъ къ существованію и дальнѣйшему развитію Общины; для этой цѣли Комитетомъ Общины принимались мѣры къ привлеченію въ члены Комитета возможно большого числа лицъ, каковыхъ къ 1-му января 1914 г. состояло 155 къ 1-му января 1915 г. — 161 ч. Для усиленія денежныхъ средствъ производились кружечные сборы и устраивались благотворительные балы и лоттерей.

Оборотъ денежныхъ суммъ Общины за отчетный годъ выразился въ цифрахъ:

	1914 г.	
	Рубли	Коп.
Плата за службу сестеръ	1392	50
Приходъ по стаціонарной больницѣ	25848	69
Приходъ по амбулаторіи	1642	1
Членіскіе взносы	420	—
Проценты на капиталы	198	14
Кружечный сборъ	47	33
Доходъ съ домовъ	700	—
Отъ устройства баловъ и лоттерей (валоваго)	3380	57
Пожертвовано и мелкія поступленія	1389	37
Переходныя суммы	2926	37
Оставалось къ 1-му января 1914 г. .	18114	27
Всего .	56059	25
ИЗРАСХОДОВАНО:		
Содержаніе сестеръ	4548	67
Содержаніе стаціонарной больницы	14388	83
Содержаніе амбулаторіи	1703	76
Содержаніе канцеляріи	511	57
Содержаніе кухни	563	60
Содержаніе зданій	4654	46
Содержаніе прачечной	581	66
Ремонтъ и пополненіе инвентаря .	227	37
Разные расходы	1154	30
Переходныя суммы	2926	37
Всего .	31260	59

Медицинская дѣятельность Благовѣщенскаго О-ны Сестеръ Милосердія за отчетный годъ заключалась въ веденіи стаціонарныхъ больницъ, амбулаторномъ приѣмѣ и дежурствахъ сестеръ милосердія на дому у частныхъ больныхъ.

Больница Общины рассчитана на 30 коевъ, а съ іюня по сентябрь включительно, открывається брюшно-тифозное отдѣленіе на 20 кроватей. Больные съ остро-заразными болѣзнями въ больницу Общины не принимаются, не принимаются также и душевно-больные, въ виду неимѣнія помѣщенія и подготовленнаго персонала.

Стационарныхъ больныхъ за отчетный годъ было:

1914 года.	
Мужчинъ	254 ч.
Женщинъ	289 „
Дѣтей	39 „
Итого	582 чел.

Все они провели въ больницѣ 8.090 сутокъ. Средняя продолжительность пребыванія каждаго больного въ лечебницѣ 13,8 сут. Умерло 48 чел., т. е. 8,2⁰/₀

По роду болѣзни, больные пользовавшіеся въ лечебницѣ, распредѣлились слѣдующимъ образомъ:

1914 года.	
Хирургическихъ	178, т. е. 30,6 ⁰ / ₀
Гинекологическихъ	63 „ „ 11,7 ⁰ / ₀
Внутреннихъ	294 „ „ 50,5 „
Нервныхъ	21 „ „ 3,6 „
Ушныхъ и горловыхъ	14 „ „ 2,4 „
Глазныхъ	7 „ „ 1,2 „
Терапевтическихъ	— „ „ — „
Умершихъ	48 „ „ 8,2 „

Оперативныя пособія въ 1914 году были оказаны въ 272 случаяхъ; изъ нихъ 205 операций были произведены стационарнымъ больнымъ и 67 амбулаторнымъ.

Дѣятельность амбулаторіи заключалась въ ежедневныхъ приемахъ отъ 12 ч. до 2 дня входящихъ больныхъ и подачѣ первой помощи привозимымъ больнымъ. Общее число амбулаторныхъ больныхъ въ 1914 году было 5155 чел. изъ нихъ: мужчинъ 3140 женщинъ, 2015 изъ нихъ дѣтей 608; (въ 1913 г. 1159, дѣтей 983.)

Благотворительная дѣятельность Общины. Изъ медицинскаго отчета видно, что бесплатные стационарные больные провели 920 сутокъ и оказано амбулаторной бесплатной помощи въ 1024 случаяхъ. Въ виду того, что содержаніе больного общинѣ обходится въ сутки 2 р. 10 коп., а стоимость подачи первой помощи въ амбулаторіи исчислена въ 20 коп., на бесплатную помощь Общиной было израсходовано за текущій годъ изъ 2.242 руб. 80 коп. Кроме того, сестры провели на дежурствѣ бесплатно 253 сут. на сумму 379 руб. 50 коп.

**Общество по-
печенія о
подкинутыхъ
дѣтяхъ.** Общество имѣетъ своей цѣлью попеченія о подкинутыхъ дѣтяхъ въ г. Благовѣщенскѣ. Обществомъ основанъ приютъ на 10 кроватей, число которыхъ въ 1914 году увеличилось до 15; общество имѣетъ съ 1912 года собственное зданіе; въ 1912 году общество расширило свою дѣятельность, открывъ при своемъ приютѣ дневныя „Ясли“, куда принимаются дѣти до 6 лѣтъ на время рабочаго дня ихъ родителей.

Въ 1914 году общество состояло изъ 150 членовъ. Дѣятельность приюта со дня его основанія выразилась въ слѣдующихъ цифрахъ: поступило дѣтей въ приютъ:

Въ 1910 году	47 ч.
„ 1911 „	94 „
„ 1912 „	124 „
„ 1913 „	187 „
Итого	452 „
Въ 1914 году поступило дѣтей	156 „

Дальнѣйшая судьба принятыхъ въ приютъ дѣтей выразилась въ слѣдующемъ:

	За прошлые годы.	За отчетный 1914 годъ.
Возвращено матерямъ	72	15
Отдано въ дѣти	80	32
Умерло	236	106
По 1 января 1914—15 г.г. состояло	24	25
Процентъ смертности	55,4	58,8

Приходъ общества въ 1914 г. выразился суммой въ 16194 руб. 81 к.

Расходъ—14 554 руб. 64 коп.; къ 1-му января 1915 года осталось 1640 руб. 17 коп.

Мѣстное Управленіе Россійскаго О-ва Краснаго Креста. Дѣятельность мѣстнаго Управленія въ 1914 году выразилась въ слѣдующемъ: 1) въ увеличеніи денежныхъ средствъ управленія путемъ сбора пожертвованій и привлеченіи въ члены Общества Краснаго Креста лицъ, проживающихъ въ Амурской области. 2) Въ однодневномъ сборѣ пожертвованій на раненыхъ и больныхъ воиновъ 3) въ сборѣ пожертвованій на борьбу съ проказой, согласно циркуляра Главнаго Управленія Общества Краснаго Креста; 4) въ сборѣ пожертвованій на помощь населенію наиболѣе пострадавшихъ отъ неурожая мѣстностей Имперіи, согласно циркуляра Главнаго Управленія. 5) Въ сборѣ пожертвованій въ пользу вообще Россійскаго О-ва Краснаго Креста.

Пожертвованій за отчетный годъ поступило:

Однодневный сборъ на раненыхъ и больныхъ	2317 руб. 33 коп.
Сборъ въ пользу Россійскаго О-ва Кр. Креста	105 руб. —
На борьбу съ проказой	116 руб. 62 коп.
На помощь населенію пострадавшаго отъ неурожая	2 руб. 45 коп.

Состояло въ обществѣ членовъ въ 1914 году 389 чел.;

Увеличеніе числа членовъ общества, несмотря на обиліе въ области разныхъ благотворительныхъ учрежденій, находится въ тѣсной зависимости отъ начала военныхъ дѣйствій и подъема народныхъ чувствъ.

Оборотъ денежныхъ суммъ за отчетный годъ выразился въ слѣдующихъ цифрахъ.

Процентовъ на капиталы и другіе вклады	553 р. 25 коп.
Членскихъ взносов, пожертвованій и кружечн. сбора	2 907 „ 81 „
Запаснаго капитала на надобности военнаго времени, и причислено къ нимъ	16092 „ 06 „
Изъ нихъ отосланы, согласно цирк. распоряженія Главн. Упр. О-ва Кр. Креста на нужды войны	1258 „ 97 ² / ₃ „
Запаснаго капитала на надобности военнаго времени, хранящійся въ кассѣ Главнаго Управленія . . .	16.092 „ 06 „
Капитала на оказаніе пособія увѣчнымъ и раненымъ воинамъ	2 934 „ 99 „
Переходящихъ суммъ	9.698 „ 82 ¹ / ₃ „
Спеціальныхъ средствъ	346 „ 10 „
Спеціальныхъ средствъ	353 „ 15 ¹ / ₂ „

Всего на 1-е января 1915 года поступило остаткомъ 11.657 „ 5¹/₂ „

Кромѣ этой суммы долтъ Благовѣщенской общины сестеръ милосердія мѣстному Управленію Россійскаго Общества Краснаго Креста — 13.000 рублей.

О-ва для вспоможенія нуждающимся учащимся. Въ области существуютъ 4 общества вспоможенія нуждающимся учащимся; при Благовѣщенской мужской гимназій, Алексѣевской женской гимназій, Духовной семинаріи и Благовѣщенскомъ еперхіяльномъ женскомъ училищѣ. Согласно уставовъ этихъ обществъ дѣятельность ихъ заключалась во внесеніи денегъ за право ученія по бѣдности учениковъ и ученицъ, въ выдачѣ имъ пособій на проѣздъ къ роднымъ, при поступленіи въ высшія учебныя заведенія и т. п.

Общество вспоможенія нуждающимся учащимся въ Благовѣщенской мужской гимназій къ 1-му января 1914 года имѣло капиталъ 10,240 руб. 41 коп. Въ теченіе 1914 года поступило 992 руб. 68 коп., всего 11,233 руб. 09 коп. Израсходовано: внесено платы за ученіе за 85 учениковъ 2550 руб., выдано пособій ученикамъ, деньгами, книгами предметами обмундирования, уплачено за лѣченіе, репетированіе 351 р. 06 коп., выдано займобразно 2 ученикамъ 25 руб., канцелярскіе расходы 66 руб. 46 коп. и понесено убытку отъ продажи 4⁰/₁₀₀ свид. Государ. ренты 602 руб. 76 коп. въ остаткѣ къ 1-му января 1915 года 7637 руб. 81 коп.

Дѣятельность общества вспомошествованія нуждающимся учащимся Алексѣевской женской гимназіи 1914 году представляется въ слѣдующемъ видѣ: внесено платы за ученіе 4360 руб., выдано пособій на продолженіе образованія 850 руб., денежныхъ пособій недостаточнымъ ученицамъ 1114 руб. 43 коп., пособій вещами и учебниками 252 руб. 72 коп., на завтраки 336 р., выдано въ кредитъ 150 руб. 90 коп., израсходовано на канцелярскіе расходы 124 руб. 52 коп. и отчислено на увеличеніе капитала 587 руб. 26 коп. Къ 1 му января 1915 года общество имѣетъ 4.197 руб. 98 коп.

Иоанно-Богословское Братство вспомошествованія недостаточнымъ воспитанникамъ Благовѣщенской Духовной Семинаріи и соединеннаго съ ней духовнаго училища въ 1914 году имѣло капитала 10258 руб. 96 коп., изъ нихъ израсходовано: выдано пособій бѣдняшымъ воспитанникамъ на наемъ квартиры, на приобрѣтеніе обуви и одежды и на проѣздъ домой на каникулы 344 руб. 55 коп., заимообразно выдано на тѣ же надобности 37 руб. 13 коп. и израсходовано на канцелярскія работы 31 руб. 10 коп. Къ 1-му января 1915 года общество имѣетъ 9565 рублей 38 коп.

При Благовѣщенскомъ Епархіальномъ женскомъ училищѣ состоитъ братство „Всѣхъ скорбящихъ Радосте“, для оказанія помощи недостаточнымъ воспитанницамъ училища. Къ началу отчетнаго года состояло наличныхъ денегъ 675 руб. 05 коп. и въ отчетномъ году поступило 700 руб. 64 коп., изъ этой суммы израсходовано: выдано пособій ученицамъ 637 руб. 50 коп. и проч. расходовъ 8 руб.

За выключеніемъ расхода остатокъ выражается въ 730 руб. 19 коп.

Благов. город.
начлежный
домъ.

Городскимъ самоуправленіемъ содержится ночлежный домъ, въ которомъ находили себѣ пріютъ въ 1913 году 39408 человекъ и въ 1914 году 34.924 челов.

Число посѣщеній городского ночлежного дома въ 1914 году по мѣсяцамъ видно изъ ниже помѣщаемаго:

Городской Ночлежный Домъ посѣтило въ теченіе 1914 года.	Январь.	Февраль.	Мартъ.	Апрѣль.	М а й.	І ю н ь.	І ю л ь.	Августъ.	Сентябрь.	Октябрь.	Ноябрь.	Декабрь.	ВСЕГО.
Мужчинъ	4649	4060	4468	4570	3976	1353	1134	1099	1487	1872	2951	3305	34924
Женщинъ	—	—	—	—	—	—	—	—	—	—	—	—	—
ВСЕГО	4649	4060	4468	4570	3976	1353	1134	1099	1487	1872	2951	3305	34924

Благов. Попе-
чительный о.
Тюрьмахъ Ко-
митетъ.

Оборотъ средствъ Тюремнаго Комитета за отчетный 1914 годъ выразился въ слѣдующихъ цифрахъ: состояло на приходѣ къ 1-му января 1914 г. 2.076 р. 18 к., поступило въ 1914 году 108.998 р. 27 коп., итого 111.074 р. 45 коп., израсходовано въ 1914 году 109.331 р. — 82 к.; осталось къ 1-му января 1915 г. — 1742 р. 63 коп.

V. Народное образованіе.

Существующія въ области учебныя заведенія принадлежать къ слѣдующимъ типамъ: средне-учебныя заведенія, городскія и начальныя училища М. Н. Пр.; церковныя, желѣзно-дорожныя, инородческая лѣсная, вѣденія Г. У. З. и З и рѣчное училище М. П. С.

Число среднихъ учебныхъ заведеній въ отчетномъ году въ области увеличилось на одно: въ г. Зеѣ открылась частная женская прогимназія.

Въ отношеніи начальнаго народнаго образованія въ отчетномъ году произошли слѣдующія измѣненія: кромѣ увеличенія числа школъ, входящихъ въ сѣть, въ гор. Благовѣщенскѣ открыты 2 высшихъ начальныхъ училища; а также открыты школа для инородцевъ и лѣсная школа.

Начальныя школы находятся подъ вѣденіемъ двухъ инспекторовъ (на правахъ директоровъ) и территоріально раздѣляются на два района, подчиненныхъ послѣднимъ.

По роду своему всѣ учебныя заведенія въ отчетномъ году раздѣляются слѣдующимъ образомъ:

Родъ учебныхъ заведеній.	Число учебныхъ заведеній.	Учащихъ.	У Ч А Щ И Х С Я.		
			Мужскаго пола.	Женскаго пола.	Обоего пола.
Среднихъ учебныхъ заведеній	8	126	1147	1135	2282
Спеціальныхъ	4	12	260	28	288
Народныхъ училищъ всѣхъ типовъ	209	477	8573	6381	14954
Церковно-приходскихъ	83	89	3334	2250	5584
Казачьихъ	55	60	1409	1175	2582
Желѣзнодорожныхъ	14	20	372	290	662
Пріисковыхъ	4	5	30	23	53
Иностранческихъ	2	3	35	25	60
Частныхъ	3	5	45	39	83
ИТОГО	382	797	15203	11345	26548

Территориальное распредѣленіе учебныхъ заведеній въ Амурской области представляется въ слѣдующемъ видѣ:

Гдѣ находятся:	Число учебныхъ заведеній.	Число учащихся.	Ч И С Л О У Ч А Щ И Х С Я.		
			Мужскаго пола.	Женскаго пола.	Обоего пола.
Въ г. Благовѣщенскѣ	54	345	4125	3856	7981
„ Зеѣ	5	16	360	262	622
„ Алексѣевскѣ	4	13	407	348	755
Амурскомъ уѣздѣ	226	298	8181	4884	13065
Округъ Амурскаго Казачьяго войска	75*	100	1728	1682	3410
Горныхъ округахъ	4	5	30	23	53
По линіи Амурской желѣзной дороги	14	20	372	290	662
Итого по области.	382	797	15203	11345	26548

*) Въ томъ числѣ 20 церковно-приходскихъ.

Распределение учащихся за отчетный 1914 годъ по вѣроисповѣданіямъ и сословіямъ представляютъ слѣдующую картину:

Распределение учащихся въ 1914 году. Административно-территориальные пункты области.	По сословіямъ.						По вѣроисповѣданіямъ.							
	Дѣтей дворянъ и чиновниковъ.	Духовнаго званія.	Городского сословія.	Сельскаго сословія.	Прочихъ сословія.	Иностранцевъ	И Т О Г О.	Православныхъ.	Старообрядцевъ и сектантовъ.	Католиковъ	Лютеранъ.	Иудеевъ.	Прочихъ исповѣданій.	И Т О Г О.
г. Благовѣщенскъ . . .	857	214	5322	1073	507	8	7981	6322	1537	52	19	31	20	7981
„ Зея	13	5	230	250	113	11	622	610	6	—	—	—	6	622
„ Алексѣевскъ	12	7	230	490	10	5	755	680	53	2	—	—	20	755
Амурскій уѣздъ	5	21	244	12757	38	—	13065	10703	2281	73	3	—	5	13065
Округа Амурскаго Казачьяго войска . .	4	15	170	каз. 3216	5	—	явор 3410	326	194	—	—	—	—	3410
Горные округа	—	—	—	23	20	10	53	53	—	—	—	—	—	53
Лінія Амур. жел. дор. .	26	3	210	350	73	—	662	548	110	—	—	—	4	662
Всего по области . . .	917	265	6406	18159	767	34	26548	22132	4181	127	22	31	55	26548
Есть %-омъ отношеніи къ общему числу	3,4	1,0	24,1	68,5	2,9	0,1	100	83,21	16,0	0,4	0,06	0,1	0,2	100
				Крест. и казак.		Иностр. и явор.								

Какъ видно изъ приведенныхъ данныхъ народное образованіе въ области замѣтно прогрессируетъ и съ каждымъ годомъ постепенно развивается, такъ: въ 1913 году одна школа приходилась на 1.028, а одинъ учащійся на 12,7 жителей; въ отчетномъ 1914 году эти соотношенія будутъ соответственно ровняться—одна школа на 985,5 и 1 учащійся 12,4 жителей.

Библиотеки и читальни.

За исключеніемъ небольшихъ библиотекъ при сельскихъ школахъ и городскихъ училищахъ въ области существуютъ 10 болѣе крупныхъ библиотекъ, а именно: при 6 среднихъ учебныхъ заведеніяхъ, при общественномъ собраніи, городская публичная библиотека, бесплатная народная читальня въ г. Благовѣщенскѣ и при Благов. народномъ Домѣ

Число посѣщеній обществен. библиотекъ за отчетный годъ выразилось:

Мѣстоахожденія библиотекъ и читальнь.	Кому принадлежатъ.	Абонементная плата въ мѣсяцъ.	Число абонементовъ въ 1913 г.	Число посѣтителей пользовавшихся книгами.	Число имѣющихся книгъ (томовъ).	Число выпущенныхъ периодическихъ изданій.
г. Благовѣщенскъ . .	Городск. самоуправленію.	Отъ 30 коп. до 1 руб.	5169	50049	22630	85
		Безплатно	3835	42880	8888	42
		Безплатная Народная Читальня.	„	2135	23500	239
„ Зея	Обществу Зейской обществен. читальни.	Отъ 25 коп.	150	Дано право ученикамъ Романовск. училища.	2755	27
Амурскій уѣздъ.						
Гильчинская волость . .		Безплатно	12	390	2000	—
Бѣльская „		„	250	582	300	—
Ивановская „	Безплат. Народная Читальня.	„	48	726	304	17
Итого по области.		—	11599	118127	38716	186

Музеи.

Въ г. Благовѣщенскѣ имѣется музей, начало которому было положено въ 1891 году, когда постановленіемъ Благовѣщенской городской думы было опредѣлено пожертвованными золотопромышленными Ко моделями машинъ и инструментами для горнаго производства положить въ г. Благовѣщенскѣ начало музею, помѣстивъ его въ зданіи думы и поручивъ наблюдение городской управѣ.

Музей заключаетъ въ себѣ отдѣлы; естественно-историческій, археологическій этнографическій, промышленный, сельско-хозяйственный и общобразовательный, съ библіотекой сочиненій о Сибири и особый отдѣлъ книгъ, касающихся сельскаго хозяйства и его отраслей. Музей пополнялся большею частью путемъ пожертвованій коллекцій изъ природы и быта Амурской области и сопредѣльной ей сѣверной Маньчжуріи. Въ 1900 году, послѣ осады и бомбардировки г. Благовѣщенска китайцами, музей добавился военными трофеями, отбитыми у китайцевъ въ удачныхъ для насъ стычкахъ и сраженіяхъ.

Собственно существованіе музея, для ознакомленія жителей съ исторіей, археологіей, этнографіей и культурой края началось 1898 года, со времени утвержденія устава музея, по которому управление и завѣдываніе музеемъ и всѣмъ принадлежащимъ ему имуществомъ было возложено на особый комитетъ, состоящій изъ членовъ: почетныхъ, дѣйствительныхъ и совѣтниковъ.

Съ 1909 года музей, составляя собственность городского самоуправления, переданъ думой въ вѣдѣніе и завѣдываніе Амурскаго отдѣла О-ва изученія Сибири и улучшенія ея быта. Комитетъ отдѣла является органомъ управленія музеемъ. Непосредственно завѣдуетъ музеемъ особое лицо-консерваторъ музея.

Средствами музея служатъ: а) добровольныя пожертвованія, поступающія отъ частныхъ лицъ и разныхъ учреждений, б) ежегодная субсидія отъ г. Благовѣщенска, въ размѣрѣ 500 руб., в) сборъ съ публичныхъ лекцій, спектаклей и т. п., г) суммы зырученныя отъ продажи изданій музея и дубликатовъ и д) разныя случайныя поступления.

Число научныхъ коллекцій музея по отдѣламъ: исторіи фауны, флоры, минералогіи, геологіи, палеонтологіи, этнографіи, археологіи, нумизматики, мѣстной производительности сельскаго хозяйства свыше 3344 экземпляровъ.

За отчетные года число научныхъ коллекцій пополнилось 618 экземплярами.

Посѣщаемость музея выразилась: въ 1913 г.—6.077 чел., въ 1914 г.—8.572 ч., несмотря на то, что музей открытъ только 75 д.; такимъ образомъ средняя посѣщаемость музея ровняется 128 ч. въ день.

Періодическія изданія.

За отчетный годъ въ области выходили 11 періодическихъ изданій; какъ видно изъ прилагаемой таблицы 10 изъ нихъ въ г. Благовѣщенскѣ.

Названіе періодическихъ изданій.	Число читающихся экземпляровъ.	Число подписчиковъ.		Подписная плата въ годъ.	
		Городскихъ.	Иностранцевъ.	Руб.	К.
Г. Благовѣщенскъ:					
Эхо	3800	2600	1200	9	—
Благовѣщенское Утро	4500	3800	700	9	—
Пріамурскій Вѣстникъ	550	300	50	9	—
Амурскій Листокъ	800	600	90	9	—
Амурскій Телеграфъ	500	300	60	9	—
Амурскія Волны	250	Розничн. продажа.		6	—
Зоря	2000	40	12	7	60
Коммерческій Вѣстникъ	200	65	73	3	—
Амурскій Земледѣлецъ	1200	200	500	2	—
Благ. Епорхіаль. Вѣдомости	280	50	230	6	—
Г. Зея.					
Газета „Голосъ Тайги“	450	172	132	10	—
Всего по области	14530	8127	3047	—	—

ПРИЛОЖЕНІЯ КЪ ОБЗОРУ.

(ТАБЛИЦЫ).

Распределение населения Амурской обл.

по национальностямъ за 1914 годъ.

Таблица № 1.

№ порядковый.	Названія административно-территориальныхъ пунктовъ.	Русск. подданныхъ.		И Н О С Т Р А				И Ц Е В Ъ.		И Н О Р О Д Ц Е В Ъ.						ВСЕГО НАСЕЛЕНИЯ.				
		Мужчинъ.	Женщинъ.	Европейцевъ.		Японцевъ.		Корейцевъ.		Битайцевъ.		Оседлыхъ.		Кочующихъ.		Бродячихъ.		Мужчинъ.	Женщинъ.	ВСЕГО. Къ 1-му Января 1915 г.
				Мужчинъ.	Женщинъ.	Мужчинъ.	Женщинъ.	Мужчинъ.	Женщинъ.	Мужчинъ.	Женщинъ.	Мужчинъ.	Женщинъ.	Мужчинъ.	Женщинъ.	Мужчинъ.	Женщинъ.			
Городское населеніе:																				
1	Гор. Благовѣщенскъ	24612	25212	247	121	524	169	499	62	4429	340	123	98	—	—	—	—	30434	26002	56436
2	„ Зeya	2536	2500	—	—	12	40	71	12	405	4	—	—	—	—	—	—	3024	2556	5580
3	„ Алексѣевскъ	5088	4748	16	2	24	17	65	4	—	—	—	—	15	10	—	—	5208	4781	9989
Итого городск. населенія . .		32236	32460	263	123	560	226	635	78	4834	344	123	98	15	10	—	—	38666	33339	72005
4	Амурскій уѣздъ	79857	76348	14	6	245	142	1917	904	2140	74	—	—	67	32	24	18	84264	77524	161788
5	Округа Амурск. казач. войска. .	25059	22976	11	6	37	44	390	371	702	230	—	—	108	101	45	32	26352	23760	50112
Горно-полицейскіе округа:																				
6	Зейскій	3003	1155	—	—	4	17	816	44	12081	6	—	—	280	114	98	90	16282	1426	17708
7	Бурейскій	1307	730	—	—	—	—	763	40	7100	3	—	—	402	384	—	—	9572	1157	10729
Районы присковъ Амур. горн. окр.																				
8	Джалиндинской системы	267	148	—	—	—	—	99	3	2764	46	—	—	—	—	—	—	3130	197	3327
9	Нижне-Селемджинской	87	57	—	—	—	—	53	10	246	—	—	—	—	—	—	—	386	67	453
10	Сутаро-Хинганской	11	2	—	—	—	—	9	—	60	—	—	—	—	—	—	—	80	2	82
Итого		4675	2092	—	—	4	17	1740	97	22251	55	—	—	682	498	98	90	29450	2849	32299
Линія Амурской жел. дороги:																				
11	3-й станъ Западной части . . .	124	103	—	—	20	—	—	—	—	—	—	—	—	—	—	—	144	103	247
12	4-й „ „ „	2047	1388	—	—	—	—	38	4	81	—	—	—	—	—	—	—	2166	1392	3558
13	1-й станъ Средней части . . .	862	874	4	1	1	—	74	8	—	—	—	—	—	—	—	—	941	883	1824
14	2-й „ „ „	574	323	—	—	—	—	10	—	—	—	—	—	—	—	—	—	584	323	907
15	3-й „ „ „	616	540	—	—	—	—	—	—	—	—	—	—	—	—	—	—	616	540	1156
16	1-й станъ Восточной части . . .	2839	1236	—	—	15	9	118	4	68	—	—	—	—	—	—	—	3040	1249	4289
17	2-й „ „ „	397	437	2	—	2	—	154	14	—	—	46	38	—	—	—	—	601	489	1090
Итого по линіи жел. дор. . .		7459	4901	6	1	38	9	394	30	149	—	46	38	—	—	—	—	8092	4979	13071
ВСЕГО населенія по области .		149286	138777	294	136	884	438	5076	1480	30076	703	169	136	872	641	167	140	186824	142451	329275

Распределение наличного насе

ления по вѣроисповѣданіямъ.

Таблица № 2.

№ порядковый.	Названія административно-территориальныхъ пунктовъ.	Православныхъ обоюго пола.	Старовѣровъ.		С Е К Т А Н				Т О В Ъ.											ВСЕГО обоюго пола Къ 1-му Января 1915 г.			
			Принадлежающаго священство.	Непринадлежающаго священство.	Молокане.	Баптисты.	Духоборы.	Прыгуны.	Субботники.	Прочихъ сектъ.	Католиковъ.	Армяно-Григоріанъ.	Лютеранъ.	Реформаторовъ.	Иудеевъ.	Магометанъ.	Конфуціонистовъ.	Буддистовъ.	Прочихъ язычниковъ.				
Городское населеніе:																							
1	Гор. Благовѣщенскъ	41035	737	--	5565	767	286	3	133	—	968	183	409	5	241	528	158	5280	138	56436			
2	„ Зей	4820	10	—	9	—	—	—	—	—	44	10	9	—	5	105	145	409	14	5580			
3	„ Алексѣевскъ	9430	90	--	104	26	--	—	2	—	104	16	29	—	—	58	40	80	10	9989			
	<i>Итого городского населенія</i>	55285	837	—	5678	793	286	3	135	—	1116	209	447	5	246	691	443	5769	162	72005			
4	Амурскій уѣздъ	139706	4600	--	6424	720	1240	60	394	24	2441	485	440	148	4	2141	1207	1614	140	161788			
5	Округа Амур. казачьяго, войска	49177	134	—	12	—	—	—	15	—	15	5	2	1	3	30	160	460	98	50112			
Горно-полицейскіе округа.																							
6	Зейскій горный округъ	4372	207	—	25	--	—	—	—	—	21	—	4	—	10	118	--	12951	—	17708			
7	Буреинскій горный округъ	2467	21	—	29	—	—	—	12	—	18	—	1	—	—	45	—	8107	29	10729			
Районы Амурскаго горнаго округа:																							
8	Джалиндинскій	174	130	--	6	—	—	—	—	—	50	—	1	—	—	90	860	2002	15	3327			
9	Нижне-Селенджинскій	165	20	—	12	--	—	—	—	—	5	—	1	—	—	10	—	240	—	453			
10	Сутаро-Хинганскій	7	—	--	--	—	—	—	—	—	4	—	—	—	—	2	5	64	—	82			
	<i>Итого приисковомо населенія</i>	7185	378	—	72	—	—	—	12	—	98	—	7	—	10	265	865	23364	44	32299			
Линія Амурской желѣзной дороги:																							
11	3-й станъ Западной части	183	24	—	6	—	—	—	—	--	10	—	—	--	—	4	—	20	—	247			
12	4-й „ „ „	3413	9	--	—	—	—	—	—	—	3	—	8	—	—	1	103	21	—	3558			
13	1-й станъ Средней части	1620	16	—	12	—	—	—	1	—	45	—	8	—	—	43	—	79	--	1824			
14	2-й „ „ „	831	24	—	14	6	—	—	—	—	18	—	—	—	—	4	—	10	—	907			
15	3-й „ „ „	1053	42	—	18	1	—	—	—	—	29	—	1	—	—	12	—	—	—	1156			
16	1-й станъ Восточной части	3374	24	--	81	72	—	—	—	—	337	6	—	—	—	254	—	141	—	4289			
17	2-й „ „ „	750	8	—	15	41	—	—	—	—	52	—	—	—	—	40	2	127	55	1090			
	<i>Итого по линіи жел. дор.</i>	11224	147	—	146	120	—	—	—	--	494	6	17	—	—	358	105	398	55	13071			
	Всего по Амурской обл.	262577	6096	—	12332	1633	1526	63	556	24	4164	705	912	154	263*)	3485	2680	31605	499	329275			

*) Въ отчетѣ за 1913 годъ число іудеевъ по области было ошибочно показано—2300 чел.

Распределение населенія Амур

ской области по сословіямъ.

Таблица № 3.

№№ по порядку.	Название административно-территориальных пунктов.	РУССКИХЪ											
		Дворянъ.				Духовенства.				Почти гражданъ.			
		Потомственныхъ.		Личныхъ.		Чернаго.		Бѣлаго.		Потомственныхъ.		Личныхъ.	
		м.	ж.	м.	ж.	м.	ж.	м.	ж.	м.	ж.	м.	ж.
Городское населеніе.													
1	Гор. Благовѣщенскъ	294	205	315	111	5	1	81	86	570	399	461	91
2	„ Зей	39	24	5	3	—	—	8	7	30	16	6	8
3	„ Алексѣевскъ	12	6	9	7	—	—	3	2	10	8	7	12
	Итого по городамъ	345	235	329	121	5	1	92	95	610	423	474	111
4	Амурскій уѣздъ	20	18	14	9	14	18	123	124	12	10	17	16
5	Округа Амурскаго казачья войска .	12	11	5	4	3	4	77	70	14	14	6	5
Горно-полицейскіе округа:													
6	Зейскій	11	9	—	—	—	—	1	2	12	7	1	—
7	Буревнскій	13	4	3	3	—	—	4	5	4	4	6	4
Районы присковъ Амурскаго горнаго округа:													
8	Джалидинской системы	1	—	1	2	—	—	—	—	2	2	—	—
9	Нижне-Селемджинской системы . . .	—	—	3	2	—	—	—	—	2	1	4	2
10	Сутаро-Хинганской системы	—	—	—	—	—	—	—	—	—	—	—	—
	Итого	25	13	7	7	—	—	5	7	20	14	11	6
Линія Амурской жел. дороги:													
11	3-й ставъ Западвой части	—	—	—	—	—	—	1	1	1	—	—	—
12	4-й „ „ „	—	—	1	—	—	—	2	2	—	—	—	—
13	1-й ставъ Средней части	5	5	—	—	—	—	2	1	1	1	2	3
14	2-й „ „ „	5	4	—	—	—	—	2	2	3	2	—	—
15	3-й „ „ „	2	2	5	6	—	—	2	2	—	—	—	—
16	1-й ставъ Восточной части	2	2	3	3	—	—	2	2	4	4	1	1
17	2-й „ „ „	8	3	7	1	—	—	2	—	5	2	5	2
	Итого	22	16	16	10	—	—	13	10	14	9	8	6
	ВСЕГО по области	424	293	371	151	22	23	311	306	670	470	516	144

ПОДДАННЫХЪ.																						Иностранцевъ.	Инородцевъ.	ВСЕГО.	
Купцовъ.		Мѣщанъ.		Крестьянъ.		Смыльно-поселенцевъ.		Казакъ.		Квартирующаго войска.		Отставныхъ нижнихъ чиновъ.		Къ 1-му Января 1915 г.											
м.		ж.		м.		ж.		м.		ж.		м.		ж.		м.		ж.							
м.	ж.	м.	ж.	м.	ж.	м.	ж.	м.	ж.	м.	ж.	м.	ж.	м.	ж.	м.	ж.	м.	ж.						
156	158	9935	11174	11683	12040	242	1	531	879	150	—	189	67	5699	692	123	98	30434	26002						
103	90	462	396	1839	1935	1	—	42	21	—	—	1	—	488	56	—	—	3024	2556						
15	19	297	304	4584	4331	26	14	40	45	—	—	85	—	105	23	15	10	5208	4781						
274	267	10694	11874	18106	18306	269	15	613	945	150	—	275	67	6292	771	138	108	37666	33339						
70	62	812	896	77250	75044	1044	122	48	42	—	—	391	27	4318	1126	91	50	84264	77524						
20	18	199	148	367	340	67	31	24093	22258	—	—	236	33	1140	651	153	133	26352	23760						
8	8	456	300	2477	820	8	—	29	9	—	—	—	—	12901	67	378	204	16282	1426						
5	4	189	109	1058	586	6	1	14	10	—	—	5	—	7863	43	402	384	9572	1157						
—	—	48	30	195	102	4	1	16	11	—	—	—	—	2863	49	—	—	3130	197						
—	—	18	19	56	33	—	—	2	—	—	—	2	—	299	10	—	—	386	67						
—	—	1	1	7	1	—	—	3	—	—	—	—	—	69	—	—	—	80	2						
13	12	712	459	3793	1541	18	2	64	30	—	—	7	—	23995	169	780	588	29450	2849						
33	25	60	60	12	17	17	—	—	—	—	—	—	—	20	—	—	—	144	103						
2	2	28	26	1990	1347	13	—	11	11	—	—	—	—	119	4	—	—	2166	1392						
2	1	77	70	720	784	42	—	11	9	—	—	—	—	79	9	—	—	941	883						
2	2	17	10	510	301	26	1	2	1	—	—	7	—	10	—	—	—	584	323						
—	—	9	7	584	518	14	5	—	—	—	—	—	—	—	—	—	—	616	540						
3	3	82	84	2722	1123	4	—	16	14	—	—	—	—	201	13	—	—	3040	1249						
4	2	60	42	282	371	8	—	6	4	—	—	10	10	158	14	46	38	601	489						
46	35	333	299	6820	4461	124	6	46	39	—	—	17	10	587	40	46	38	8092	4979						
423	394	12749	13676	106336	99693	1522	176	24864	23314	150	—	916	137	36332	2757	1208	917	186824	142451						

НАСЕЛЕННЫЕ ПУНКТЫ.	Число браковъ	Ч И С Л О Р О Д И В Ш И Х С Я.									Число умершихъ.				Прибыль		В С Е Г О.
		Законнорожденныхъ.			Выбрачныхъ.			В с е г о.			Муж. пола.	Жен. пола.	Обо-его пола.	Муж. пола.	Жен. пола.		
		Муж. пола.	Жен. пола.	Обо-его пола.	Муж. пола.	Жен. пола.	Обо-его пола.	Муж. пола.	Жен. пола.	Обо-его пола.							
											Муж. пола.	Жен. пола.	Обо-его пола.	Муж. пола.	Жен. пола.	Обо-его пола.	
Гор. Благовъщенскъ:																	
Православныхъ	390	1121	1132	2253	103	107	210	1224	1239	2463	749	684	1433	475	555	1030	
Старообрядцевъ и сектантовъ	56	464	327	791	4	2	6	468	329	797	116	245	361	352	84	436	
Иудеевъ	—	—	—	—	—	—	—	—	—	—	—	—	—	—	—	—	
Католиковъ	—	64	61	125	2	—	2	66	61	127	60	33	93	6	28	34	
Магометанъ	4	46	47	93	—	—	—	46	47	93	35	32	67	11	15	26	
Итого	450	1695	1567	3262	109	109	218	1804	1676	3480	960	994	1954	944	682	1526	
Гор. Зeya:																	
Православныхъ	60	279	285	564	21	32	53	300	317	617	127	109	236	173	208	381	
Старообрядцевъ	1	2	6	8	2	1	3	4	7	11	3	—	3	1	7	8	
Иудеевъ	—	1	—	1	—	—	—	1	—	1	1	—	1	—	—	—	
Магометанъ	1	6	2	8	—	—	—	6	2	8	3	2	5	3	—	3	
Буддистовъ	—	—	—	—	2	3	5	2	3	5	2	2	4	—	1	1	
Итого	62	288	293	581	25	36	61	313	329	642	136	113	249	177	216	393	
Гор. Алексѣевскъ:																	
Православныхъ	15	56	56	112	17	12	29	73	68	141	28	25	53	45	43	88	
Старообрядцевъ и сектантовъ	3	7	9	16	2	3	5	9	12	21	3	2	5	6	10	16	
Другихъ исповѣданій	2	5	8	13	—	—	—	5	8	13	2	1	3	3	7	10	
Итого	20	68	73	141	19	15	34	87	88	175	33	28	61	54	60	114	
Амурскій уѣздъ:																	
Православныхъ	1292	4164	3919	8083	62	59	121	4226	3978	8204	1771	1894	3665	2455	2084	4539	
Старообрядцевъ и сектантовъ	92	344	325	669	16	12	28	360	337	697	172	142	314	188	195	383	
Католиковъ	5	13	12	25	—	—	—	13	12	25	5	4	9	8	8	16	
Лютеранъ	—	12	9	21	—	—	—	12	9	21	8	5	13	4	4	8	
Итого	1389	4533	4265	8798	78	71	149	4611	4336	8847	1956	2045	4001	2655	2291	4946	
Округа Амурскаго казачьяго войска:																	
Православныхъ	353	1093	1154	2247	17	12	29	1110	1166	2276	560	545	1105	550	621	1171	
Другихъ исповѣданій	2	5	6	11	—	—	—	5	6	11	4	2	6	1	4	5	
Итого	355	1098	1160	1258	17	12	29	1115	1172	2287	564	547	1111	551	625	1176	
Горные округа:																	
<i>Зейскій:</i>																	
Православныхъ	51	294	179	473	74	82	156	368	261	629	79	82	161	289	179	468	
Старообрядцевъ и сектантовъ	3	15	20	35	—	—	—	15	20	35	3	2	5	12	18	30	
Иудеевъ	—	1	—	1	—	—	—	1	—	1	—	—	—	1	—	1	
Магометанъ	—	2	—	2	—	—	—	2	—	2	—	—	—	2	—	2	
Итого	54	312	199	511	74	82	156	386	281	667	82	84	166	304	197	501	
<i>Буреинскій:</i>																	
Православныхъ	12	53	55	108	12	8	20	65	63	128	38	25	63	27	38	65	
<i>Амурскій, состоящій изъ районовъ:</i>																	
<i>Джалиндинскихъ приисковъ:</i>																	
Православныхъ	5	18	15	33	4	3	7	22	18	40	16	11	27	6	7	13	
<i>Нижне-Селемджинскихъ приисковъ.</i>																	
Православныхъ	4	8	6	14	3	3	6	11	9	20	10	2	12	1	7	8	
Станы и поселки городского типа по линіи Амурской жел. дороги:																	
<i>Средней части:</i>																	
Православныхъ	8	35	28	63	6	4	10	41	32	73	17	13	20	24	19	43	
Другихъ исповѣданій	6	8	8	16	4	7	11	12	15	27	2	3	5	10	12	22	
Итого	14	43	36	79	10	11	21	53	47	100	19	16	25	34	31	65	
<i>Западной части:</i>																	
Православныхъ	12	25	22	47	6	4	10	31	26	57	16	12	28	15	14	29	
Другихъ исповѣданій	5	10	12	22	6	8	14	16	20	36	1	4	5	15	16	31	
Итого	17	35	34	69	12	12	24	47	46	93	17	16	33	30	30	60	
<i>Восточной части:</i>																	
Православныхъ	9	30	26	56	5	2	7	35	28	63	12	8	20	23	20	43	
Другихъ исповѣданій	3	8	5	13	—	2	2	8	7	15	2	1	3	6	6	12	
Итого	12	38	31	69	5	4	9	43	35	78	14	9	23	29	26	55	
ВСЕГО по области.	2394	8189	7734	15923	368	366	734	8557	8100	16657	3845	3890	7735	4812	4210	9022	

О посѣвѣ и урожаѣ хлѣбовъ и злаковъ въ Амурской области за 1914 годъ.

Таблица № 5.

Название хлѣбовъ.	На земляхъ крестьянскихъ.				Урожай "самъ".	На земляхъ казачьихъ.				Урожай "самъ".	На земляхъ частновладельческихъ.				Урожай "самъ".	В С Е Г О по области.			Урожай "самъ".
	Засѣяно	Посѣяно	Собрано	Урожай "самъ".		Засѣяно	Посѣяно	Собрано	Урожай "самъ".		Засѣяно	Посѣяно	Собрано	Урожай "самъ".		Засѣяно	Посѣяно	Собрано	
	десятинамъ.	пудовъ.	пудовъ.			десятинамъ.	пудовъ.	пудовъ.			десятинамъ.	пудовъ.	пудовъ.			десятинамъ.	пудовъ.	пудовъ.	
Яровая рожь	2109	20034	116433	5,5	2552	23644	116048	4,9	4	39	250	6,4	4665	43717	232731	5,6			
Пшеница	156653	1335222	5866203	4,3	34573	308083	1283604	4,1	5101	49336	232170	4,7	196327	1692641	7381977	4,4			
Овесь	151024	1422723	8447273	5,8	30092	289458	1456703	5,1	4819	48778	279268	5,7	185935	1760959	10183244	5,5			
Ячмень	1232	11166	64822	5,8	271	2308	12792	5,5	—	—	—	—	1503	13474	77614	5,6			
Гречиха	1064	6376	32038	5,1	1284	8293	40873	5,0	2	15	80	5,3	2350	14684	72991	5,1			
Просо	908	2589	31376	12,0	142	429	5966	11,6	45	135	1775	13,1	1095	3153	39117	11,9			
Горохъ	38	242	2402	9,9	—	—	—	—	—	—	—	—	38	242	2402	9,9			
Кукуруза	45	365	2775	7,6	—	—	—	—	—	—	—	—	45	365	2775	7,6			
Картофель	5463	254926	2557722	10,1	—	93359	588512	6,3	48	1200	9500	7,9	5511	349485	3155734	8,1			
Подсолнухъ	566	1223	13007	10,5	—	—	—	—	—	—	—	—	566	1223	13007	10,5			
Конопля	290	2745	14173	5,1	—	—	—	—	—	—	—	—	290	2745	14173	5,1			
Ленъ	257	934	9731	10,4	—	—	—	—	—	—	—	—	257	934	9731	10,4			
ИТОГО въ области . .	319649	3058545	17157955	7,7	68914	725574	3504498	6,1	10019	99503	523043	7,4	398582	3883622	21185496	7,1			

О справочныхъ цѣнахъ на предметы первой необходимости и платы рабочимъ и мастеровымъ.

Названіе предметовъ.	Количество.	Гор. БЛАГОВЪЩЕНСКЪ				Гор. ЗЕЯ.				Гор. АЛЕКСѢЕВСКЪ.			
		Ц		Ъ		Н		А.		ОТЪ		ДО	
		ОТЪ	ДО	ОТЪ	ДО	ОТЪ	ДО	ОТЪ	ДО	ОТЪ	ДО	ОТЪ	ДО
		РУБ.	КОП.	РУБ.	КОП.	РУБ.	КОП.	РУБ.	КОП.	РУБ.	КОП.	РУБ.	КОП.
М у к а:													
Крупчатка 1 сорта	За пудъ.	2	20	2	40	2	60	6	40	2	40	2	60
” 2 ”	”	1	90	2	—	2	30	6	20	2	10	2	40
” 3 ”	”	1	60	1	80	2	—	6	—	1	80	2	10
” 4 ”	”	1	40	1	60	1	—	3	10	1	40	1	60
Гречневая	”	3	20	3	60	3	20	12	—	2	—	2	20
Яричная	”	1	20	1	50	2	—	5	30	1	40	1	60
Пшеничная	”	1	20	1	50	1	—	1	80	1	50	1	70
Отруби	”	—	80	1	20	—	60	3	60	—	30	—	60
Хлѣбъ въ зернѣ:													
Ярица	”	—	50	—	70	—	—	—	—	—	80	—	90
Пшеница	”	—	60	—	80	1	60	2	—	—	75	—	85
Овесь	”	—	30	—	70	—	85	3	50	—	40	—	80
Горохъ	”	2	—	4	—	1	60	6	20	2	—	2	40
Ячмень	”	1	20	2	—	1	40	1	60	—	40	—	80
Гречица	”	1	80	2	—	—	90	1	30	—	—	—	—
К р у п а:													
Мавная	”	4	—	6	40	6	—	10	80	4	—	4	80
Перловая	”	5	60	6	40	6	—	10	80	3	50	4	—
Яричная	”	2	20	3	—	2	60	3	10	—	—	—	—
Овсянная	”	10	—	16	—	3	30	4	—	—	—	—	—
Гречневая	”	2	30	2	50	2	40	6	40	2	—	2	40
Ярь-буда (пшено)	”	1	60	1	80	2	40	6	40	1	80	2	—
Рись	”	4	—	4	20	4	—	8	20	3	50	4	—
Хлѣбъ печеный:													
Пшеничный	”	2	40	2	60	2	40	5	60	1	60	2	—
Яричный	”	2	20	2	40	2	—	5	20	1	40	1	60
С у х а р и:													
Пшеничные	”	6	—	6	40	4	—	7	40	2	—	2	50
Яричные	”	1	60	2	—	3	—	6	80	1	60	2	—
О в о щ и:													
Капуста вилками	За 100 шт.	1	80	2	—	7	—	15	—	—	30	—	60
” квашеная	За пудъ.	—	80	1	—	—	50	6	—	—	40	1	20
Картофель	”	—	25	—	40	—	30	2	60	—	25	—	40
Морковь	”	—	30	—	40	—	80	2	—	—	80	1	20
Свекла	”	—	30	—	40	—	75	1	60	—	60	—	80
Лукъ рѣпчатый	”	1	80	3	—	3	—	20	—	2	40	4	—
М я с о:													
Скотское свѣжее	”	5	40	6	80	8	—	12	80	6	—	8	—
” мороженное	”	6	—	6	20	6	—	11	70	4	—	5	—
” соленое	”	5	20	6	—	6	60	9	20	4	—	5	—
Баранина	”	6	—	6	80	6	50	11	60	6	—	8	—
Свинина	”	6	—	6	80	11	—	12	90	6	—	10	—
Телятина	”	12	—	12	50	11	—	13	20	7	—	9	—
Осердіе	За штуку.	1	50	2	—	1	—	3	—	1	—	1	50
Голова	”	1	—	1	20	1	20	2	50	—	60	1	20
Ноги скотскіе	За 2 пары.	—	80	1	—	1	—	1	60	—	80	1	—
Жиръ топленый	За пудъ.	10	50	12	—	7	—	18	—	8	—	10	—
М а с л о:													
Коровье	За пудъ.	18	—	19	—	18	—	27	20	16	—	18	—
Сливочное	”	18	—	22	—	20	80	32	—	20	—	25	—
Подсолнечное	”	12	—	13	50	16	—	20	—	10	—	14	—
Прованское	”	40	—	42	—	60	—	80	—	12	—	16	—
Копон енное	”	8	—	9	—	16	—	20	—	6	—	8	—
Деревянное	”	8	—	8	50	14	—	24	—	12	—	14	—
П т и ц а:													
Курица	За штуку.	—	70	1	—	1	—	2	50	—	60	—	—
Утка	”	—	60	—	75	1	50	2	30	—	90	—	—
Гусь	”	2	50	3	—	2	—	3	—	1	50	—	—
Фазаны	”	—	45	—	50	—	80	1	25	—	70	—	—
Рябчики	”	—	30	—	40	—	15	—	50	—	50	—	—
Куропатки	”	—	15	—	20	—	15	—	50	—	30	—	—
Р ы б а:													
Осетеръ	За пудъ.	16	—	20	—	12	—	24	—	10	—	—	—
Калуга	”	12	—	14	—	8	—	20	—	8	—	—	—
Таймень	”	8	—	9	—	6	—	12	—	6	—	—	—
Сазанъ	”	6	—	6	50	4	—	10	—	6	—	—	—
Щука	”	4	50	5	—	4	—	6	—	4	—	—	—
Карась	”	4	—	4	20	3	50	6	—	4	—	—	—
Кѣта свѣжая	”	2	50	4	—	4	—	8	40	—	—	—	—
” соленая	”	2	—	3	90	2	60	8	—	3	—	—	—
” копченая	”	4	—	6	—	6	—	10	—	4	50	—	—

Колоніальныя:

Сахаръ	За пудъ.	7	20	8	—	7	—	12	—	7	—	—	—
Сахарный песокъ	"	6	80	7	20	6	50	10	—	7	—	—	—
Медь	"	12	—	16	—	13	50	15	50	10	—	—	—
Соль	"	1	—	1	20	4	20	5	—	1	—	—	—
Перецъ	За фунтъ.	—	40	—	50	—	40	—	65	—	35	—	—
Лавр вѣй листь	"	—	40	—	45	—	40	1	—	—	25	—	—
Горчица	"	—	60	—	70	—	70	—	80	—	50	—	—
Уксусъ	За 1/20 ведра	1	—	1	50	—	60	2	—	—	70	—	—
Хмѣль	За фунтъ.	—	60	—	80	—	40	1	50	—	45	—	—
Огурцы свѣжіе	За сотню.	—	30	—	80	—	60	5	—	—	80	—	—
" соленые	"	2	—	3	—	1	20	8	—	1	20	—	—
Сметана	За фунтъ.	—	25	—	40	—	30	—	60	—	25	—	—
Творогъ	"	—	10	—	15	—	10	—	15	—	10	—	—
Молоко	За бутылку.	—	10	—	12	—	8	—	25	—	10	—	—
Яйца куриныя	За сотню.	2	50	4	—	3	—	10	—	2	—	—	—
Свѣчи стеариновыя	За пудъ.	10	—	12	—	12	—	21	60	10	20	11	20
Керосинъ	"	2	60	3	—	3	20	8	—	3	—	4	—
Мыло	"	5	20	6	20	6	—	9	20	4	50	5	50

Дрова:

Дубовыя 3/4 арш. длины	За пог. саж.	8	—	9	—	—	—	—	—	4	—	5	—
Березовыя	"	8	—	9	—	5	25	6	50	4	—	5	—
Листвяничныя	"	8	—	9	—	5	25	6	20	4	—	5	—
Сосновыя	"	6	—	6	50	3	—	4	50	3	—	4	—
Прочихъ мягкихъ породъ	"	6	—	7	—	—	—	—	—	3	—	4	—

Разные предметы:

Сѣно за возъ	За 15 пуд.	4	—	6	—	4	—	30	—	2	50	4	—
Солома	"	2	80	4	—	2	—	4	—	2	—	2	25

Квартиры:

Въ 40 квадр. сажень	Въ годъ.	1000	—	1200	—	600	—	720	—	50	—	60	—
" 30 " "	"	900	—	1100	—	450	—	600	—	40	—	50	—
" 24 " "	"	800	—	1000	—	320	—	500	—	35	—	40	—
" 22 " "	"	750	—	900	—	280	—	400	—	30	—	35	—
" 16 " "	"	680	—	800	—	170	—	300	—	25	—	30	—
" 12 " "	"	400	—	500	—	130	—	200	—	20	—	25	—
" 10 " "	"	250	—	300	—	60	—	150	—	15	—	20	—

Плата рабочимъ и мастеровымъ:

Вурильнику	За 1 день.	2	—	3	—	1	80	3	—	3	—	4	—
Водолазу	"	5	—	8	—	—	—	—	—	—	—	4	—
Водопроводчику	"	3	—	4	—	—	—	—	—	3	—	4	—
Гончару	"	2	—	3	—	—	—	—	—	3	—	4	—
Дервокладчику	"	1	—	2	—	—	—	—	—	3	—	4	—
Закоперщику	"	1	—	2	—	—	—	—	—	2	—	3	—
Запальщику	"	2	—	3	—	—	—	—	—	2	—	3	—
Землекопу	"	1	—	2	—	1	30	3	50	1	50	2	—
Каменолому	"	2	—	3	—	1	60	2	—	3	—	4	—
Каменотесу	"	3	—	4	—	2	—	2	50	3	—	5	—
Каменьщику	"	3	—	5	—	2	—	2	50	3	—	4	—
Кирпичедѣльцу	"	2	—	3	50	2	—	2	50	2	—	3	—
Ковшоватчику	"	1	—	2	—	1	80	2	—	2	—	3	—
Котельщику	"	2	—	4	—	2	50	3	—	3	—	5	—
Кочегару	"	1	—	1	50	—	—	—	—	1	50	2	—
Кровельщику	"	3	—	4	—	2	—	2	50	3	—	5	—
Кузнецу обыкновенному	"	1	50	2	—	—	—	—	—	1	50	2	—
" сварщику	"	1	50	3	—	—	—	—	—	2	—	3	—
" албузнику	"	1	50	2	—	—	—	—	—	2	—	3	—
" нагрѣвальщику	"	1	—	2	—	1	50	3	—	1	—	1	50
" клепальщику	"	2	—	4	—	—	—	—	—	2	—	3	—
" чеканщику	"	2	—	4	—	—	—	—	—	2	—	3	—
" сверловщику	"	2	—	4	—	—	—	—	—	2	—	3	—
Ледоколу	"	2	—	3	—	1	50	1	80	1	50	2	—
Лѣшнику	"	2	—	3	—	—	—	—	—	3	—	4	—
Литейщику	"	4	—	6	—	—	—	—	—	3	—	4	—
Малю	"	1	—	2	—	2	—	2	50	3	—	4	—
Машинисту	"	3	—	5	—	4	—	5	—	3	—	4	—
Мозаичнику	"	2	—	4	—	—	—	—	—	1	50	2	—
Молотобойца	"	1	—	2	—	1	—	2	—	1	50	2	—
Мостовщику	"	2	—	3	—	3	—	3	25	3	—	4	—
Модельщику	"	3	—	4	—	—	—	—	—	3	—	4	—
Мѣдвяку	"	2	—	3	—	—	—	—	—	3	—	4	—
Обоищику (оклейка обоями)	"	1	—	2	—	1	80	2	50	3	—	4	—
Обоищику мебели	"	2	—	4	—	2	50	3	—	3	—	4	—
Паяльщику	"	2	—	3	—	2	50	3	—	1	50	2	—
Печнику	"	2	—	3	—	2	50	2	75	2	—	3	—
Пильщику съ пог. саж.	"	3	—	5	—	—	8	—	—	—	10	—	12
Плотнику обыкновенному	"	1	60	2	—	1	75	3	50	1	50	2	—
" шлюпочнику	"	2	—	3	—	2	50	3	50	2	50	3	—
Полотеру	"	1	—	2	—	—	—	—	—	—	—	—	—
Позолотчику	"	2	—	4	—	—	—	—	—	3	—	4	—
Подвода 2-хъ конная	"	4	—	8	—	4	25	12	—	3	—	4	—
" съ проводникомъ	"	6	—	10	—	5	70	15	—	4	—	5	—
" 1 конная	"	3	—	5	—	2	25	12	—	1	50	2	—
Слесарю	"	1	50	3	—	2	50	3	—	3	—	4	—
Стекольщику	"	1	50	3	—	2	—	2	50	2	—	3	—
Столяру	"	2	—	4	—	2	50	3	50	3	—	4	—
Токарю по металлу	"	2	—	4	—	3	—	4	—	3	—	4	—
" по дереву	"	1	60	2	—	2	75	4	—	3	—	4	—
Трубочисту съ печей: голландской	25	—	—	—	—	—	—	—	—	—	—	—	—
" " русской	20	1	50	2	—	—	10	—	20	1	50	2	—
" " борова	30	—	—	—	—	—	—	—	—	—	—	—	—
Чернорабочему	За 1 день.	1	—	2	—	1	—	3	—	1	50	2	—
" съ лошадыю	"	2	—	3	50	3	50	12	—	2	50	4	—
Штукатуру	"	2	—	4	—	2	50	3	—	1	50	2	—

Наемная плата прислугъ помѣсячно:

Мужчинъ	15	—	20	—	15	—	55	—	30	—	40	—	—
Женщинъ	10	—	15	—	6	—	25	—	10	—	20	—	—

О цѣнахъ на рабочія руки въ крестьянскихъ и казачьихъ селеніяхъ и переселенческихъ участкахъ области за 1914 годъ.

Къ табл. № 6.

Плата рабочимъ.	Въ хозяйствахъ крестьянскаго старожильческаго населенія.								Въ хозяйствахъ казачьяго населенія.								Въ хозяйствахъ переселенцевъ.							
	На своихъ харчахъ.				На хозяйскихъ харчахъ.				На своихъ харчахъ.				На хозяйскихъ харчахъ.				На своихъ харчахъ.				На хозяйскихъ харчахъ.			
	отъ		до		отъ		до		отъ		до		отъ		до		отъ		до		отъ		до	
	Руб.	Коп.	Руб.	Коп.	Руб.	Коп.	Руб.	Коп.	Руб.	Коп.	Руб.	Коп.	Руб.	Коп.	Руб.	Коп.	Руб.	Коп.	Руб.	Коп.	Руб.	Коп.	Руб.	Коп.
Плата рабочимъ, нанимаемымъ на срокъ:																								
Годовому рабочему	225	—	350	—	150	—	225	—	265	—	320	—	160	—	210	—	250	—	300	—	150	—	200	—
Годовой работницѣ	185	—	200	—	80	—	140	—	120	—	150	—	85	—	100	—	190	—	220	—	100	—	140	—
<i>Срочному рабочему, нанимаемому на срокъ меньше одного года:</i>																								
Отъ 1 апрѣля до 1 октября	170	—	230	—	100	—	125	—	130	—	150	—	95	—	125	—	180	—	220	—	100	—	150	—
Отъ 1 октября до 1 апрѣля	120	—	150	—	80	—	100	—	120	—	140	—	90	—	120	—	120	—	170	—	70	—	100	—
<i>Срочной работницѣ, нанимаемой на срокъ меньше одного года:</i>																								
Отъ 1 апрѣля до 1 октября	110	—	140	—	60	—	90	—	80	—	100	—	60	—	75	—	125	—	150	—	70	—	95	—
Отъ 1 октября до 1 апрѣля	90	—	120	—	40	—	60	—	60	—	75	—	45	—	60	—	90	—	100	—	40	—	50	—
Поденнымъ рабочимъ:																								
<i>Во время поспѣва яровыхъ:</i>																								
Рабочему съ лошадыю	3	50	4	—	2	50	3	25	3	—	3	50	2	50	3	—	3	40	3	80	2	70	3	—
„ безъ лошади	1	50	2	—	1	10	1	60	1	50	1	75	1	25	1	50	1	40	1	75	1	—	1	35
Работницѣ	1	—	1	25	—	70	1	—	1	—	1	25	—	75	1	—	—	90	1	10	—	55	—	80
<i>Во время сѣнокоса:</i>																								
Рабочему съ лошадыю	4	—	5	—	3	—	3	50	3	25	4	—	2	80	3	—	4	50	5	—	3	50	4	25
„ безъ лошади	1	50	2	—	1	25	1	75	1	60	1	80	1	20	1	50	1	75	2	25	1	25	1	75
Работницѣ	1	—	1	50	—	80	1	20	1	10	1	40	—	75	1	—	1	10	1	50	—	80	1	15
<i>Во время жатвы хлѣбовъ:</i>																								
Рабочему съ лошадыю	3	50	4	50	2	75	3	25	3	—	3	25	2	25	2	80	4	—	5	—	3	60	4	50
„ безъ лошади	1	50	2	50	1	20	1	70	1	50	2	—	1	20	1	35	1	60	1	95	1	20	1	55
Работницѣ	1	—	1	40	—	70	1	—	—	90	1	30	—	65	1	—	1	10	1	60	—	80	1	—
<i>Сдѣльная плата съ одной десятины:</i>																								
За пахоту весною	10	—	13	—	8	50	10	50	8	—	10	—	6	50	8	—	10	—	12	—	8	—	9	—
„ лѣтомъ	13	—	15	—	10	—	12	—	9	—	11	—	7	40	8	90	12	50	14	50	10	—	12	—
„ осенью	10	—	13	—	8	50	10	50	7	50	8	80	6	25	7	60	9	50	11	50	8	—	10	—
За бороньбу весною	6	—	8	—	4	—	6	—	5	—	6	—	4	50	5	25	6	25	7	50	4	75	6	—
„ лѣтомъ	7	—	9	—	5	—	7	—	5	—	6	50	4	25	5	50	7	—	8	80	5	40	6	20
„ осенью	6	50	8	—	5	—	6	50	4	—	6	—	3	25	4	10	6	—	7	50	4	80	6	—
За поспѣвъ яровыхъ	2	—	3	—	1	50	2	—	2	50	4	—	2	—	3	—	2	25	3	40	1	80	2	30
За жатву и уборку хлѣбовъ на пашнѣ .	12	—	14	—	9	—	11	—	15	—	20	—	12	—	16	—	11	—	13	—	8	—	10	50

Принятая въ хозяйств. десятина равняется 2400 кв. с.

**О количествах домашних животных въ Амурской области
за 1914 годъ.**

Название населенных пунктовъ.	С К О Т О В О Д С Т В О .				ВСЕГО.
	Лошадей.	Рогатаго скота.	Овецъ и козъ.	Свиней.	
Въ городахъ	6106	2743	279	3578	12706
„ Амурскомъ уѣздѣ	84400	69827	9180	53173	216580
„ округѣ Амурск. казачьяго войска	34271	26109	3149	17164	80693
Горные округа:					
Амурскій	268	91	—	53	412
Буреинскій	337	125	—	36	498
Зейскій	1752	863	4	568	3187
Станы по линіи Амурской жел. дор.	1390	746	—	1185	3321
ИТОГО по области . .	128524	100504	12612	75757	317397

Извозный промыселъ въ Амурской области за 1914 годъ.

Названіе населенныхъ пунктовъ.	Въ городахъ.		Въ крестьянскихъ старожильч. селен.		Въ переселенч. участкахъ.		В С Е Г О.	
	Число семей, занимающихся извозомъ.	Заработокъ въ рубляхъ.	Число семей, занимающихся извозомъ.	Заработокъ въ рубляхъ.	Число семей, занимающихся извозомъ.	Заработокъ въ рубляхъ.	Число семей, занимающихся извозомъ.	Заработокъ въ рубляхъ.
Амурско-Зейская	—	—	662	120700	—	—	662	120700
Борисоглѣбская	—	—	50	11500	22	4000	72	15500
Больше-Сазанская	—	—	38	4500	—	—	38	4500
Завитинская	—	—	144	25960	—	—	144	25960
Ивановская	—	—	130	19250	—	—	130	19250
Бѣльская	—	—	14	3800	—	—	14	3800
Селемджинская	—	—	79	6200	10	800	89	7000
Томская	—	—	5	1238	—	—	5	1238
Итого	—	—	1122	193148	32	4800	1154	197948
Зейскій гор. округъ	—	—	42	60300	—	—	42	60300
Станы по линіи А. ж. д.	—	—	—	—	4	4000	4	4000
Поселки городск. типа.	—	—	6	600	—	—	6	600
Гор. Благовѣщенскъ	950	317700	—	—	—	—	950	317700
„ Алексѣевскъ	14	5200	—	—	—	—	14	5200
„ Зeya	296	170623	—	—	—	—	1260	170623
Итого	1260	493523	—	—	—	—	1260	493523
ВСЕГО по области	1260	493523	1170	254048	36	8800	2466	756371

О кустарных промыслах населения Амурской области за 1914 годъ. Таблица № 10.

Название промысловъ.	Старожильческое население.			Переселенцы.			В С Е Г О.		
	Число лицъ занятыхъ промысломъ.		Сумма производства.	Число лицъ занятыхъ промысломъ.		Сумма произв-водства.	Число лицъ занятыхъ промысломъ.		Сумма произв-водства.
	МУЖ.	ЖЕН.	РУБЛИ.	МУЖ.	ЖЕН.	РУБЛИ.	МУЖ.	ЖЕН.	РУБЛИ.
1) По обработкѣ растительныхъ продуктовъ:									
Мочальный и берестяной	—	—	—	—	—	—	—	—	—
Бондарный и щепной	37	—	16900	46	—	6690	83	—	23590
Смолокурение и гонка дегтя	1	—	350	48	—	3100	49	—	3450
Жжение угля	—	—	—	6	—	600	6	—	600
Льняная и пеньковая пряжа	—	—	—	1	21	800	1	21	800
Вязание сѣтей и витѣ веревокъ	3	—	2400	—	—	—	3	—	2400
Плетенье корзинъ и коробовъ	—	—	—	5	2	950	5	2	950
Итого	41	—	19650	106	23	12140	147	23	31790
2) По обработкѣ животныхъ продуктовъ:									
Кожевенное	173	—	125590	8	—	8375	181	—	133965
Скорняжное и овчинно-шубное	21	—	14250	—	—	—	21	—	14250
Ковры, половики, рукавицы и проч. изъ шерсти	—	—	—	—	—	—	—	—	—
Пимокатное	—	—	—	—	—	—	—	—	—
Издѣлія изъ волоса и щетины	—	—	—	—	—	—	—	—	—
Издѣлія изъ рога	—	—	—	—	—	—	—	—	—
Клееварение	—	—	—	—	—	—	—	—	—
Мыловарение	15	—	38000	—	—	—	15	—	38000
Итого	209	—	177840	8	—	8375	217	—	186215
3) По обработкѣ ископаемыхъ продуктовъ:									
Гончарное	16	—	2222	12	—	1250	28	—	3472
Кузнечное	293	—	175690	83	—	23980	376	—	199670
Итого	309	—	177912	95	—	25230	404	—	203142
4) Смѣшаннаго производства:									
Крендельно-пряничное	15	—	20200	—	—	—	15	—	20200
Экипажное и телѣжное	31	—	63100	12	—	6350	43	—	69450
Земледѣльческія орудія	52	—	45000	—	—	—	52	—	45000
Сапожное	212	—	68150	81	—	18850	293	—	87000
Шорное	103	—	129395	8	—	11320	111	—	140715
Итого	413	—	325845	101	—	36520	514	—	362365
В С Е Г О по области	972	—	701247	310	23	82265	1282	23	783512

Название ремесленниковъ.	Число ремесленниковъ.					ВСЕГО.
	Въ городахъ.	Въ крестьянскихъ старожильческихъ селеніяхъ.	Въ казачьихъ селеніяхъ.	Въ переселенческихъ участкахъ.	У частныхъ владѣльцевъ (заимщиковъ).	
Хлѣбопековъ	117	75	85	24	1	302
Булочниковъ	62	9	12	7	6	96
Колбасниковъ	33	11	3	2	1	50
Кондитеровъ	23	10	1	—	—	34
Пряничниковъ	67	—	—	—	—	67
Портныхъ	174	100	70	70	23	437
Модистокъ	110	5	28	11	3	157
Шубниковъ	43	7	15	4	—	69
Сапожниковъ	152	185	80	140	60	617
Валенщиковъ	19	—	8	—	—	27
Печниковъ	213	117	60	119	9	518
Столяровъ	311	168	185	127	19	810
Шорниковъ	109	53	92	24	17	295
Каретниковъ	19	—	—	—	2	21
Кузнецовъ	197	275	118	101	30	721
Колесниковъ	61	50	30	24	—	165
Каменщиковъ	77	5	12	10	5	109
Каменотесовъ	71	2	—	6	4	83
Горшечниковъ	8	6	3	5	—	22
Маляровъ	147	36	103	19	10	315
Обойщиковъ	85	7	—	3	4	99
Бондарей	71	51	31	37	5	195
Стекольщиковъ	81	30	28	21	6	166
Кровельщиковъ	108	68	70	18	12	276
Плотниковъ	1148	553	530	426	73	2730
Пильщиковъ	541	226	257	224	34	1282
Токарей	91	10	20	3	—	124
Живописцевъ и иконописцевъ	23	—	—	—	—	23
Часовыхъ дѣлъ мастеровъ	51	4	10	3	3	71
Золотыхъ и серебряныхъ дѣлъ мастеровъ	19	2	3	1	1	26
Слесарей	342	31	28	21	17	439
Рѣзчиковъ	12	—	—	—	—	12
Парикмахеровъ	70	23	12	5	—	110
Переплетчиковъ	34	3	8	1	—	46
Приготовляющихъ гильзы	17	—	—	6	—	23
Мыловаровъ	7	—	—	—	—	7
Штукатуровъ	127	15	12	18	11	183
Литейщиковъ	22	—	—	—	—	22
Веревочниковъ	4	9	—	1	—	14
Фотографовъ	20	5	2	1	4	32
Кожевенниковъ	24	20	12	9	—	65
Жестяниковъ	132	13	3	8	8	164
Прочихъ	116	22	12	22	11	183
ИТОГО по области	5158	2206	1943	1521	379	11207

О числѣ задолженныхъ рабочихъ поденщинъ по Амурскому горному округу за 1914 годъ.

М ъ С я Ц Ы.	Число задолженныхъ рабочихъ поденщинъ.			В С Е Г О.
	Русскихъ.	Китайцевъ.	Корейцевъ.	
Январь	10583	55263	3206	69052
Февраль	9750	64741	2973	77464
Мартъ	10338	53136	4956	68430
Апрѣль	10957	42094	4999	58050
Май	16224	71303	3819	91346
Юнь	14427	116171	7649	138247
Юль	13999	119890	6487	140376
Августъ	13356	105166	4625	123147
Сентябрь	10014	75381	3501	88896
Октябрь	8207	35326	4173	47706
Ноябрь	8520	60102	3294	71916
Декабрь	8108	70070	2492	80670
Итого . . .	134483	868643	52174	1055300

По Бурейнскому горному округу.

М ъ С я Ц Ы.	Число задолженныхъ рабочихъ поденщинъ.			В С Е Г О.
	Русскихъ,	Китайцевъ.	Корейцевъ.	
Январь	575	6224	589	7388
Февраль	625	5890	565	7080
Мартъ	675	5548	600	6823
Апрѣль	555	4974	505	6034
Май	762	6730	630	8122
Юнь	691	7251	665	8607
Юль	709	7176	498	8383
Августъ	660	6011	161	6832
Сентябрь	357	5019	305	5681
Октябрь	395	5494	313	6202
Ноябрь	382	5387	300	6069
Декабрь	412	5603	243	6258
Итого . . .	6798	71307	5374	83479

О числѣ фабрикъ и заводовъ въ Амурской области за 1914 годъ.

Родъ фабрикъ, заводовъ и другихъ промышленныхъ предприятий.	Число промышленныхъ предприятий въ 1914 году.				Сумма производ- ства въ рубляхъ.	Число рабочихъ.	
	Въ городахъ, крестьян- скихъ ста- рожильче- скихъ и казачьихъ селевяхъ.	Въ переселен- ческихъ участкахъ.	У частно- владель- цевъ (за- имщиковъ).	ВСЕГО.		Мужчинъ.	Женщинъ.
Обработка пищевыхъ и вкусовыхъ веществъ:							
Мельницъ мукомольныхъ	123	—	67	190	7967000	689	30
Крупобдирокъ	3	—	—	3	6000	12	—
Макаронныхъ фабрикъ	2	—	—	2	13500	10	—
Маслобойныхъ заводовъ	4	—	—	4	2800	10	—
Винокуренныхъ "	3	—	—	3	1547585	200	23
Пивоваренныхъ "	8	—	—	8	494205	120	25
Дрожжевыхъ "	3	—	—	3	31000	25	6
Фруктовыхъ водъ "	10	—	—	10	12000	45	10
Льняныхъ "	9	—	—	9	20400	12	5
Пряничныхъ мастерскихъ	3	—	—	3	5000	10	10
Булочныхъ и кондитерскихъ	55	—	2	57	230000	330	10
Колбасныхъ	12	—	—	12	290450	40	5
Скотобоевъ	4	—	—	4	35000	40	—
Кипячихъ	1	—	—	1	8500	10	—
Папиросныхъ мастерскихъ	1	—	—	1	8500	12	—
Итого	241	—	69	310	10671940	1565	124
Обработка животныхъ продуктовъ и производство изъ нихъ:							
Кожевенные заводы	25	—	—	25	370920	190	—
Мыловаренные "	5	—	—	5	25350	20	—
Клееваренные "	2	—	—	2	4500	8	—
Салотопенные "	5	—	—	5	14000	43	—
Овчино-шубн. "	15	—	—	15	50000	124	—
Ичезно-чирочные мастерскія	5	—	—	5	28350	55	—
Шорныхъ "	20	—	2	22	75500	90	—
Войлочныхъ "	5	—	—	5	14800	25	—
Валяной обуви "	5	—	—	5	15000	30	—
Воско-свѣчной заводъ	1	—	—	1	12000	12	—
Итого	88	—	2	90	610420	597	—
Обработка минеральныхъ веществъ:							
Кирпичныхъ заводовъ	30	2	2	34	215000	520	—
Гончарныхъ "	4	4	—	8	12500	15	—
Стекло-дѣлательн. "	—	—	—	—	—	—	—
Известковыхъ "	2	—	—	2	18000	28	—
Итого	36	6	2	44	245500	563	—
Обработка дерева и извлеченіе химическихъ продуктовъ изъ него:							
Лѣсопильныхъ заводовъ	13	1	1	15	550200	245	—
Ободно-колесныхъ мастерскихъ	14	1	1	16	32000	45	—
Бондарныхъ "	10	—	—	10	15000	40	—
Столярныхъ "	2	—	2	4	7300	48	—
Дегтярныхъ и выгонка смолы	10	—	—	10	75000	13	—
Скипидарныхъ заводовъ	1	—	—	1	12000	3	1
Итого	50	2	4	56	691500	394	1
Обработка металловъ и производство машинъ:							
Машино-судостроительныхъ заводовъ	1	—	—	1	200000	150	—
Итого	1	—	—	1	200000	150	—
Разныхъ производствъ:							
Типографій и литографій	7	—	—	7	90200	250	60
Спичечныхъ фабрикъ	1	—	—	1	70000	60	15
Электрическихъ станцій	1	—	—	1	370000	45	—
Экипажныхъ мастерскихъ	8	3	—	11	40000	70	—
Краско-терочныхъ заводовъ	—	—	—	—	—	—	—
Канатно-веревочныхъ "	1	—	—	1	2000	5	—
Прочихъ производствъ	28	3	1	32	20000	65	—
Итого	46	6	1	53	592200	495	75
ВСЕГО по области	462	14	78	554	13011560	3764	200

О торгово-промышленных предприятиях

по городам Амурской области.

Таблица № 14.

Лит. 1.

Родъ предприятий и число свидѣ- тельствъ.	Классъ мѣстности.	Для торговыхъ															
		Число.		I-го разряда.						II-го разряда.							
		I-й гильдіи.	II-й гильдіи.	Число свидѣтельствъ.		На складочныя помѣщенія.		Сумма промыслового налога.	Число безплатныхъ промышленныхъ билетовъ на складочныя помѣщенія.		Число свидѣтельствъ.		На складочныя помѣщенія.		Сумма основного налога.	Число безплатныхъ промышленныхъ билетовъ на складочныя помѣщенія.	
				На торговныя предприятия.	На складочныя помѣщенія.	На торговныя предприятия.	На складочныя помѣщенія.		На торговныя предприятия.	На складочныя помѣщенія.	На торговныя предприятия.	На складочныя помѣщенія.					
Гор. Благовѣщенскъ.	IV	4	68	2340	18	3	20	—	10300	22	327	33	73	9	17785	230	
„ Зея	IV	1	4	195	4	—	6	—	2180	9	60	6	16	—	3310	62	

предпріятій за 1914 годъ.																	
III-го разряда.						IV-го разряда.			V-го разряда.								
Число свидѣтельствъ.		Сумма основного налога.	Число безплатныхъ промышленныхъ билетовъ на складочныя помѣщенія.	Число свидѣтельствъ на торговныя предприятия.		Сумма основного налога.	На развозный торгъ.		На разносный торгъ.		Сумма основного налога.						
На торговныя предприятия.	На складочныя помѣщенія.			На развозный торгъ.	На разносный торгъ.												
Годов.	Полуг.	Въ рубляхъ.	Число безплатныхъ промышленныхъ билетовъ на складочныя помѣщенія.	Годов.	Полуг.	Въ рубляхъ.	Годов.	Полуг.	Годов.	Полуг.	Въ рубляхъ.						
896	158	—	—	9674	24	253	42	1096	—	—	—						
119	16	1	—	1272	21	36	1	146	—	—	—						

О промышленныхъ предприятияхъ

въ городахъ Амурской области.

Лит. 2.

Родъ предприятий.	Классъ мѣстности.	Для промышленныхъ												
		Число свидѣтельствъ.						Сумма основного налога.	Число свидѣтельствъ.					
		III разряда.		IV разряда.		V разряда.			VI разряда.		VII разряда.		VIII разряда.	
		Годов.	Полуг.	Годов.	Полуг.	Годов.	Полуг.	Годов.	Полуг.	Годов.	Полуг.	Годов.	Полуг.	
Гор. Благовѣщенскъ	I	—	—	—	—	—	—	—	2	—	—	—	—	
„ Зея	IV	4	—	15	—	28	1	5665	27	12	67	11	148	
„ Зея	IV	—	—	—	—	1	1	75	2	1	4	1	36	

предпріятій за 1914 годъ.																	
Сумма основного налога.		Число свидѣтельствъ на паровыя судна.		Сумма основного налога.		На добычу золота и платины.		Безплатныхъ къ нимъ билетовъ.		На сумму.							
Рублей и копѣекъ.						Годовыхъ.		Годовыхъ.		Рубли. Коп.							
50 р.	—	—	—	—	—	—	—	—	—	—	—						
1021 р. 50 к.	—	135	—	11461 р. 14 к.	—	—	64	—	—	18197	64						
122 р. 50 к.	—	—	—	—	—	—	—	—	—	—	—						

О выбранныхъ свидѣтельствахъ на личныя промысловыя занятія и о суммѣ

поступившаго промыслового налога по городамъ Амурской области.

Лит. 3.

Родъ занятій.	Классъ мѣстности.	Для личныхъ промысловыхъ														
		Число свидѣтельствъ.						Сумма основного налога.	Приказчики V разряда.							
		II разряда (экспеди-торы).		III разрядъ (биржевыя маклеры и нотариусы).		IV разрядъ (агенты и торговыя посредн.).			При торговыхъ I-го и II-го разр. и промышл. I—III разр.		При торговыхъ II-го разр. и промышл. IV разряда.		При торговыхъ III-го и промышл. V и VI разряда.		При промышл. предпріят. VII и VIII разряда.	
		Годов.	Полуг.	Годов.	Полуг.	Годов.	Полуг.	Годов.	Полуг.	Годов.	Полуг.	Годов.	Полуг.	Годов.	Полуг.	
Гор. Благовѣщенскъ.	—	—	—	3	—	1	—	235	28	1	99	27	87	47	5	—
„ Зек	IV	—	—	—	—	3	—	30	9	3	33	6	32	10	1	—
„ Алексѣевскъ . . .	IV	—	—	—	—	—	—	—	—	—	7	3	2	1	12	4

занятій за 1914 годъ.																								
I класса.						Приказчики II класса.						Поступило сбора.												
При торговыхъ предпріятіяхъ IV разряда.		Сумма основного налога.	VI разрядъ (коммивояжеры).		При торговыхъ I-го и промышл. I—III разр.		При торговыхъ II-го и промышл. IV и V разряда.		Для приказчиковъ при развозномъ торгѣ.		Сумма основного налога.	Сумма собраннаго промыслового налога, поступившаго безъ выбора промышленныхъ свидѣтельствъ.		Сумма всѣхъ прибавочныхъ сборовъ въ казну (25% и 10%).		Дополнительный проц. слѣдуетъ вносить про-центы, но обязанъ публиковать отчетность.		Сумма сборовъ съ отчетныхъ предпріятій.		Штрафы и взысканія по нарушеніямъ основного промыслового налога.		Всего сборовъ съ документовъ и по взысканіямъ.		
Годов.	Полуг.		Годов.	Полуг.	Годов.	Полуг.	Годов.	Полуг.	Годов.	Полуг.		Годов.	Полуг.	Руб.	Коп.	Руб.	Коп.	Руб.	Коп.	Руб.	Коп.	Руб.	Коп.	
—	—	3875	50	—	—	219	11	639	124	—	—	3847	—	28069	71	—	—	—	—	—	—	95415	85	
—	—	1313	50	—	—	48	8	63	18	—	—	600	—	2401	70	—	—	—	—	—	—	11645	70	
—	—	241	—	—	—	—	—	—	—	—	—	—	2576	782	—	—	—	—	—	—	—	23	3381	—

ВѢДОМОСТЬ

о денежных операцияхъ банковыхъ учреждений въ Амурской области въ 1914 году.

Благовѣщенское Отдѣленіе Государственнаго Банка.

Наименованіе счетовъ.	Оставалось къ 1 января 1914 года.		Въ 1914 году поставлено.				Остается къ 1 января 1915 года.	
			Въ дебетъ.		Въ кредитъ.			
	Руб.	К.	Руб.	К.	Руб.	К.	Руб.	К.
Активъ.								
Касса	194	—	40717	—	40750	—	161	—
Учтенные векселя	1844	—	5386	—	5844	—	1386	—
Спец. тек. сч. обезп. векс. и % бум.	212	—	2287	—	2475	—	24	—
Ссуды подъ залогъ % бумагъ .	24	—	78	—	33	—	69	—
„ „ товаръ	236	—	180	—	216	—	200	—
„ промышл. предпр.	279	—	417	—	575	—	121	—
Прочетн. бумаги, принадл. Банку.	370	—	702	—	796	—	276	—
Сч. съ Банкомъ	31	—	49254	—	47285	—	2000	—
„ съ К-вами	—	—	—	—	—	—	—	—
Прочіе активы	75	—	15261	—	15079	—	257	—
	3265	—	114282	—	113053	—	4494	—
Пассивъ.								
Вклады	131	—	1112	—	1128	—	147	—
Текущіе счета	454	—	32939	—	33408	—	923	—
Сч. съ Банкомъ	—	—	—	—	—	—	—	—
„ съ К-вами	2589	—	38237	—	38905	—	3257	—
Прочіе пассивы	91	—	5805	—	5881	—	167	—
	3265	—	78093	—	79322	—	4494	—
И Т О Г О			192375	—	192375	—		

Благовѣщенское Отдѣленіе Русско-Азіатскаго Банка.

Наименованіе счетовъ.	Остатокъ на 1-е января 1914 года.		Въ теченіе 1914 года.				Остатокъ на 1-е января 1915 года.	
			Поступило.		В ы б ы л о.			
	Руб.	К.	Руб.	К.	Руб.	К.	Руб.	К.
Активъ.								
Касса и текущіе счета	166031	55	36985398	44	36911942	21	239487	78
Учетъ векселей	603948	46	2114875	64	2381724	58	337099	52
Ссуды	729570	03	958780	—	1255543	47	432806	56
Прав. 0/00 бумажн.	1891	03	23510	23	14349	26	11052	—
Счетъ золота, отослан. реализаци .	542835	17	4425721	45	4833980	59	134576	03
Пассивъ.								
Текущіе счета и вклады	2795086	76	11139114	76	10947138	77	2603110	77
Векселя и документы для инкассо	634203	51	3630978	25	3630978	25	336715	01

Шлиховаго золота куплено и сплавлено въ 1914 году въ лабораторіи
и Банка—158 пуд. 3 ф. 3 зол. 90 дол. на сумму 2.936,266 руб. 32 коп.
Общій оборотъ за 1914 годъ 190.406,871 " 98 "

Благовѣщенское Отдѣленіе Сибирскаго Торговаго Банка.

Наименованіе счетовъ.	Остатокъ на 1-е января 1914 года.		Въ теченіе 1914 года.				Остатокъ на 1-е января 1915 года.	
			Поступило.		В ы д а н о.			
	Руб.	К.	Руб.	К.	Руб.	К.	Руб.	К.
Активъ.								
Касса и текущіе счета	263705	88	67250809	05	67412926	02	101588	91
Учтено векселей	1349124	73	4558005	44	4975025	09	932105	08
Ссуды	1883858	43	4741062	66	4336142	56	2288778	53
0/00 бумажн.	7328	40	278769	61	118281	17	167816	84
Покупка золота	—	—	9075719	74	9075719	74	—	—
Пассивъ.								
Текущіе счета и вклады	3949643	31	30367457	83	30856199	96	4438385	44
Векселя и документы комисс. . . .	1417969	04	8095830	57	7977240	34	1299378	81

Шлиховое золото куплено и сплавлено въ собственной лабораторіи
Банка—490 пуд. 14 ф. 6 зол. 66 дол. на сумму 8.721,510 руб. 96 коп.
Общій оборотъ 380.006,129 " 62 "

Благовѣщенскій Городской Общественный Банкъ.

Активъ.

На 1-е Января 1914 года 3.283,115 руб. 35 коп.
" 1-е " 1915 " 3.669,935 " 60 "

Пассивъ.

На 1-е Января 1914 года 3.283,115 руб. 35 коп.
" 1-е " 1915 " 3.669,935 " 60 "

Благовѣщенское Общество Взаимнаго Кредита.

К а с с а.

На 1-е Января 1914 года оставалось 10,880 руб. 69 коп.
Въ теченіе 1914 года:
принято 5.318,489 руб. 87 коп.
И Т О Г О 5.329,378 руб. 56 коп.
выдано 5.328,861 руб. 74 коп.
На 1-е Января 1915 года остается 516 " 82 "

Объ оборотахъ ссудо-сберегательныхъ кассъ

въ Амурской области за 1914 годъ.

Таблица № 16

№№, а также наименованія кассъ и отдѣленій.	Число операций.		Оборотъ книжекъ.			
	Взносовъ.	Выдачъ.	Оставалось къ 1 января 1914 года.	Выдано новыхъ книжекъ.	Оплачено сполна.	Остается къ 1 января 1915 года.
№ 1 Иннокентьевская	332	675	295	146	27	344
№ 3 Джалиндинская	466	949	1640	103	284	1459
№ 4 Благовѣщенская	6526	5939	2646	1399	1195	2850
№ 6 Буссевская	45	28	20	13	5	28
№ 7 Раддевская	98	111	122	19	17	124
№ 8 Кумарская	77	48	112	18	14	116
№ 9 Покровская	187	112	132	32	13	151
№ 10 Игнашинская	116	110	190	19	48	161
№ 11 Поярковская	172	165	156	33	29	160
№ 12 Бекетовская	72	31	33	10	9	34
№ 13 Михайловская	150	151	147	56	48	155
№ 14 Ново-Воскресенская	92	85	65	23	15	73
№ 15 Албазинская	86	78	68	21	12	77
№ 16 Аркадіе-Семеновская	2024	1566	711	615	364	962
№ 17 Благовѣщенская	1019	780	197	169	69	297
№ 20 Пашковская	1688	1574	575	500	344	731
№ 21 Ушаковская	10	7	—	8	1	7
№ 22 Бурейнская	695	451	—	368	78	290
№ 23 Ивановская	26	6	—	12	—	12
№ 24 Александровская	240	118	—	115	9	106
№ 25 Константиновская	25	—	—	13	—	13
ИТОГО	14146	12984	7109	3692	2651	8150
Центральная касса № 679	10021	9003	6838	2427	2102	7163
При Казначействахъ:						
Благовѣщенскомъ	11091	8810	7594	2973	2398	8169
Алексѣевскомъ	2851	2237	1087	1192	728	1551
и приписанныя къ нему почтово- телеграфныя кассы:						
Алексѣевская № 1	1179	1607	461	413	379	495
Ларинская № 2	115	32	—	55	14	41
Талданская № 3	454	203	—	218	46	172
Рухловская № 4	707	304	—	372	51	321
Мазановская № 5	37	7	—	23	—	23
Красноярск. № 6	24	1	—	11	—	11
Гондаттѣевская № 7	43	9	—	28	—	28
ИТОГО по централн. и почтовымъ кассамъ.	5410	4400	1548	2312	1218	2642
Зейскомъ	1325	1225	668	395	340	723
и приписанные почт.-тел. кассы .	2189	1397	1463	492	460	1495
ИТОГО по централн. и почтовымъ кассамъ.	3514	2622	2131	887	800	2218
ВСЕГО по области	44182	37819	25220	12291	9169	28342

Оборотъ денежныхъ вкладовъ (по счету вкладчиковъ главной книги).											
Оставалось къ 1 января 1914 г.		К р е д и т ъ.						Д е б е т ъ.		Остается къ 1 января 1915 г.	
		Поступило.		Причислено процентовъ.		И Т О Г О.		В ы д а н о.			
		РУБЛИ.	КОП.	РУБЛИ.	КОП.	РУБЛИ.	КОП.	РУБЛИ.	КОП.		
56059	46	53967	75	1833	58	55801	33	43257	24	68603	55
225149	95	63692	05	5250	21	68942	26	122098	92	171993	29
408779	45	550994	87	11040	77	562035	64	490992	45	479912	64
3868	05	5948	51	144	68	6093	19	3471	18	6591	06
38867	51	11092	84	1192	91	12285	75	11195	20	39958	06
36784	15	5471	56	1153	83	6625	39	7196	01	36213	53
35854	05	14601	63	1067	88	15669	51	13997	17	37526	39
50965	41	9938	76	1275	68	11214	44	20271	45	41908	40
29057	86	20989	22	1016	11	22005	33	17342	88	33720	91
11487	99	3465	07	363	09	3828	16	2817	11	12499	04
61380	91	27794	11	1365	07	29159	18	40651	82	49888	27
17018	59	6779	15	555	51	7334	66	5726	80	18626	45
17129	38	7777	97	579	96	8357	93	6986	82	18500	49
154819	72	231946	23	5841	69	237787	92	144819	39	247788	25
33462	63	76941	29	1436	99	78378	28	46733	44	65107	47
112442	—	241170	55	3830	85	245001	40	128291	39	175152	01
—	—	1790	01	26	11	1816	12	175	—	1641	12
—	—	101532	22	738	58	102270	80	23322	50	78948	30
—	—	2320	—	18	27	2338	27	115	—	2223	27
—	—	27708	82	108	13	27816	95	4065	06	23751	89
—	—	728	47	5	81	734	28	38	—	696	28
1293127	11	1466651	08	38845	71	1505496	79	1187564	83	1611250	67
2448517	94	1692268	45	75475	49	1767743	94	1611337	73	2604924	15
1567663	13	1472294	28	47381	27	1519675	55	1286467	33	1800871	35
236478	72	451102	32	7856	05	458958	37	350064	95	345372	14
104306	40	174654	18	2421	85	177076	03	172844	80	108537	63
—	—	10227	08	98	57	10325	65	1997	10	8328	55
—	—	57280	63	401	18	57681	81	19784	06	37897	75
—	—	70260	93	438	59	70699	52	17114	99	53584	53
—	—	4472	—	9	03	4481	03	159	—	4322	03
—	—	2972	73	7	38	2980	11	50	—	2930	11
—	—	5757	94	10	30	5768	24	175	—	5593	24
340785	12	776727	81	11242	95	787970	76	562189	90	566565	98
215285	91	369212	01	6227	53	375439	54	336521	17	254204	28
302376	73	183332	76	8010	57	191343	33	215233	54	278486	52
517662	64	552544	74	14238	10	566782	87	551754	71	532690	80
6167755	94	5960486	39	187183	52	6147669	91	5199314	50	7116302	95

О доходах и расходах сумм земского сбора по Амурской области за 1914 годъ.

Таблица № 17.

Наименованіе смѣтъ, §§ и статей и предметы поступления.	Поступило по Казначействамъ.						В С Е Г О.		Примѣчаніе.
	Благоувищенскому		Зейскому.		Алексѣевскому.		РУБЛ.	КОП.	
	РУБЛ.	КОП.	РУБЛ.	КОП.	РУБЛ.	КОП.			
Наличность на 1-е Января 1914 года	30925	98	4599	09	4460	44	39994	51	
§ 1-й.									
Ст. 1-я. Зачеты остатковъ	313	80	—	—	—	—	313	80	
„ 2-я. Зачеты изъ штрафныхъ капиталовъ	20529	—	—	—	—	—	20529	—	
„ 3-я. Разнаго рода поступления	—	—	—	—	—	—	—	—	
„ 4-я. Сборъ со свидѣтельствъ на промышленныя, торговыя, пароходныя и золотопромышленныя предприятия	23617	32	11620	65	1965	33	37203	30	
„ 5-я. Сборъ съ патентовъ на заведенія для выдѣлки и продажи напитковъ, подлежащихъ оплатѣ акцизомъ и вознагражденіе отъ казны въ возмѣщеніе этого сбора въ мѣстностяхъ, гдѣ введено положеніе о казенной продажѣ питей, а равно сборъ съ трактирныхъ заведеній въ городскихъ поселеній	19933	76	1454	25	4708	95	20096	96	
„ 6-я. Сборъ съ городскихъ недвижимыхъ имуществъ, обложенныхъ по закону 6-го іюня 1910 года государственнымъ налогомъ	9227	25	—	—	—	—	9227	25	
„ 7-я. Сборъ съ расположенныхъ въ предѣлахъ селитбеной площади городскихъ населеній, фабричныхъ, заводскихъ и торгово-промышленныхъ помѣщеній	307	22	60	75	—	—	367	97	
„ 8-я. Сборъ съ казенныхъ земель и лѣсовъ	18476	71	—	—	—	—	18476	71	
„ 9-я. Подесятиный сборъ съ земель и лѣсовъ мѣстновладѣльческихъ, крестьянскихъ и городскихъ	97680	66	1163	74	3592	65	102437	05	
Итого	190095	72	14299	39	10266	93	214662	14	
КАССОВЫЕ ОБОРОТЫ.									
1) Переведено изъ другихъ кассъ для подкрѣпленія наличности земскихъ суммъ	13000	—	—	—	—	—	13000	—	
2) Суммы, неподлежаще поступившіе въ земскій сборъ	—	30	—	—	—	—	—	30	
3) Прочіе кассовые обороты	—	—	—	—	—	—	—	—	
4) Возстановленіе кредитовъ по смѣтѣ 1912—1914 годовъ	20477	94	12	49	—	—	20490	43	
ИТОГО по кассовымъ оборотамъ	33478	24	12	49	—	—	33490	73	
ВСЕГО прихода за 1914 годъ	223573	96	14311	88	10266	93	248152	77	
ВСЕГО съ валичностью	254499	94	18910	97	14736	37	283147	28	
Израсходовано за 1914 годъ	232348	73	17390	07	12000	—	261678	80	
Наличность на 1-е Января 1915 года	22151	21	1580	90	2736	37	26468	48	

ОТЧЕТНАЯ ВЪДОМОСТЬ

Амурской Казенной Палаты

о расходѣ суммъ по земскимъ повинностямъ по Амурской области за 1914 годъ.

Наименованіе смѣтъ, §§ и статей и предметы расходовъ.	Израсходовано по Казначействамъ.						В С Е Г О.	
	Благоу- щенскому.		Зейскому.		Алексеѣв- скому.			
	РУБ.	К.	РУБ.	К.	РУБ.	К.	РУБ.	К.
Наличность на 1-е Января 1914 года	30925	98	4599	09	4469	44	39994	51
Поступило за 1914 годъ	223573	96	14311	88	10266	93	248152	77
В С Е Г О	254499	94	18910	97	14736	37	288147	28
§ I. Дорожная повинность.								
Ст. 1-я. Устройство и содержаніе дорогъ, мостовъ, плотинъ (дамбъ), гатей, перевозовъ и верстовыхъ столбовъ	40294	47	—	—	—	—	40294	47
Итого по § I-му	40294	47	—	—	—	—	40294	47
§ II. Содержаніе мѣстнаго гражданскаго управленія.								
Ст. 1-я. Пособіе Государственному Казначейству на содержаніе Казенныхъ Палатъ и Казначействъ	400	—	—	—	—	—	400	—
Ст. 2-я. Пособіе Государственному Казначейству на содержаніе административныхъ учреждений, вѣдующихъ дѣлами по земской повинности	655	—	—	—	—	—	655	—
Ст. 3-я. Пособіе Государственному Казначейству на усиленіе средствъ Государственного Контроля	461	—	—	—	—	—	461	—
Ст. 4-я. Содержаніе Статистическаго Комитета	125	—	—	—	—	—	1.5	—
Ст. 5-я. Квартирные деньги или наемъ квартиръ Судебнымъ Судователямъ	—	—	—	—	—	—	—	—
Ст. 6-я. Квартирные деньги или наемъ квартиръ Мировымъ Судьямъ	1076	27	—	—	—	—	1076	27
Ст. 7-я. Квартирные деньги Уѣзднымъ Начальникамъ и ихъ помощникамъ	333	33	—	—	—	—	333	33
Ст. 8-я. Квартирные деньги Становымъ Приставамъ и полицейскимъ урядникамъ	280	—	—	—	—	—	280	—
Ст. 9-я. Подводная повинность и расходы ее замѣняющіе	10958	12	—	—	—	—	10958	12
Ст. 10-я. Ирогонныя и порціонныя деньги чинамъ строительнаго отдѣленія областного управленія, отряжаемымъ по строительнымъ и дорожнымъ дѣламъ земства	975	63	—	—	—	—	975	63
Ст. 11-я. Пенсии, единовременныя пособія лицамъ, получавшимъ содержаніе изъ земскихъ сборовъ и выдачи по особымъ преимуществамъ службы	756	—	—	—	—	—	756	—
Ст. 12-я. Устройство или наемъ, а также содержаніе, освѣщеніе и отопленіе арестантскихъ помѣщеній при становыхъ квартирахъ	336	—	—	—	—	—	336	—
Итого по § II-му	16356	35	—	—	—	—	16356	35
§ III. Содержаніе крестьянскихъ учреждений.								
Ст. 1-я. Пособіе Государственному Казначейству на содержаніе чиновниковъ по крестьянскимъ дѣламъ	—	—	—	—	—	—	—	—
Итого по § III-му	—	—	—	—	—	—	—	—
§ IV. Содержаніе врачебной части.								
Ст. 1-я. Содержаніе сельско-врачебной части	60603	13	—	—	—	—	60603	13
Итого по § IV-му	60603	13	—	—	—	—	60603	13
§ V. Содержаніе ветеринарной части.								
Ст. 1-я. Содержаніе ветеринарнаго персонала	12424	71	—	—	—	—	12424	71
Ст. 2-я. Выдача вознагражденія за убиваемый скотъ и потребленные предметы и другіе расходы по ветеринарной части	9989	—	—	—	—	—	9989	—
Итого по § V-му	22413	71	—	—	—	—	22413	71

Наименование смѣтъ, §§ и статей и предметы расходовъ.	Израсходовано по Казначействамъ.						ВСЕГО.	
	Благовѣщенскому.		Зейскому.		Алексѣевскому.			
	Руб.	К.	Руб.	К.	Руб.	К.	Руб.	К.
§ VI. Военная повинность.								
Ст. 1-я. Содержаніе уѣздныхъ по военной повинности При- сутствій	—	—	—	—	—	—	—	—
Итого по § VI-му	—	—	—	—	—	—	—	—
§ VII. Устройство и содержаніе арестныхъ помѣщеній и арестуемыхъ.								
Ст. 1-я. Устройство и содержаніе арестныхъ помѣщеній и арестуемыхъ	14108	35	4685	39	—	—	18793	74
Итого по § VII-му	14108	35	4685	39	—	—	18793	74
§ VIII. Начальное народное образованіе.								
Ст. 1-я. Пособіе церковно-приходскимъ школамъ	2599	93	—	—	—	—	2599	93
Ст. 2-я. На другія потребности начальнаго народнаго образованія	41769	24	11556	83	—	—	53326	07
Итого по § VIII-му	44369	17	11556	83	—	—	55926	—
§ IX. Прочіе расходы	10204	76	—	—	—	—	10204	76
§ X. Запасная сумма	2477	92	—	—	—	—	2477	92
ВСЕГО по смѣтѣ	210827	86	16242	22	—	—	227070	08
Расходы на счетъ общихъ остатковъ отъ расходовъ по смѣтѣ трехлѣтня 1912—1914 годовъ	20637	28	—	—	—	—	20687	28
КАССОВЫЕ ОБОРОТЫ.								
1) Переведено въ другія кассы для подкрѣпленія наличности земскихъ суммъ	—	—	1000	—	12000	—	13000	—
2) Возвратъ суммъ, подлежаще поступившихъ въ земскій сборъ	83	59	87	85	—	—	171	44
3) Прочіе кассовые обороты	750	—	—	—	—	—	750	—
ИТОГО по кассовымъ оборотамъ	833	59	1087	85	12000	—	13921	44
ВСЕГО расхода за 1914 годъ	232348	73	17330	07	12000	—	261678	80
Наличность на 1-е Января 1915 года	22151	21	1580	90	2736	37	26468	48

Къ табл. № 17.

о приходѣ, расходѣ и наличности штрафнаго капитала на устройство мѣстъ заключенія по Амурской области за 1914 годъ.

Наименованіе Казначействъ.	Къ 1-му января 1914 года состояло въ наличности.		Въ 1914 году:				Состоять въ наличности къ 1-му января 1915 года.	
	Руб.	К.	Поступило.		Израсходовано.		Руб.	К.
			Руб.	К.	Руб.	К.		
Благовѣщенское	33464	37	9578	32	24640	26	18402	43
Зейское	2551	10	581	95	10	—	3123	05
Алексѣевское	556	81	583	98	—	—	1140	79
Итого	36572	28	10744	25	24650	26	22666	27

Примѣчаніе. 1) Въ числѣ выписанныхъ въ расходъ по Благовѣщенскому Казначейству: заключается 4033 р. 26 к. на достройку Ивановскаго арестнаго дома, 68 руб., подлежаще зачисленные въ этотъ капиталъ и 10,000 руб. перечисленныхъ въ счетъ смѣты 1915—1917 г.г., а остальные 10,539 руб. составляютъ сумму ежегоднаго перечисленія въ земскіе сборы; 2) по Зейскому Казначейству - 10 руб. перечислены по принадлежности, какъ неправильно зачисленные въ этотъ капиталъ.

О доходахъ и расходахъ городовъ Амурской области за 1914 годъ.

	Гор. БЛАГОВЪЩЕНСКЪ.		Гор. З Е Я.		Гор. АЛЕКСЪЕВСКЪ.		ВСЕГО по области.	
	СУММА.		СУММА.		СУММА.		СУММА.	
	Рубли.	К.	Рубли.	К.	Рубли.	К.	Рубли.	К.
Предметы доходовъ.								
Сборы съ недвижимыхъ имуществъ	115665	55	5635	56	—	—	121301	11
" " торговли и промысловъ	72467	86	8638	33	—	—	81106	19
" " экипажей, лошадей и собакъ	4625	—	52	50	—	—	4677	50
Пошрины разныхъ наименованій	11477	30	935	75	—	—	12413	05
Сборы съ городскихъ имуществъ и оброчныхъ статей	335306	30	5847	59	—	—	341153	89
Сборы съ городскихъ сооружений и предприятий	359723	55	1070	20	—	—	360793	75
Пособія городу и возвратъ расходовъ	655838	42	4299	97	—	—	660138	39
Разныя поступления	15865	39	1748	70	—	—	17614	09
Недоимки прежнихъ лѣтъ	127035	80	6909	78	—	—	133945	58
Отъ зачета городскихъ суммъ на покрытие смѣтныхъ расходовъ	—	—	1335	85	—	—	1335	85
Въ депозиты Завѣдыв. пересел. дѣл. на меліорат. работы	—	—	—	—	79144	85	79144	85
И Т О Г О	1698005	17	36474	23	79144	85	1813624	25
Предметы расходовъ.								
Участіе въ расходахъ по содержанию Правител. учрежд.	2850	—	—	—	—	—	2850	—
Содержаніе Городского Общественнаго Управленія Сирот. Суда	123369	—	8311	66	—	—	131680	66
Воинская квартирная повинность	15458	36	63	—	—	—	15521	36
Содержаніе Городской Полиціи	124448	80	3121	80	5847	84	133418	44
" Пожарныхъ командъ	84046	50	3512	—	12000	—	99558	50
Благоустройство города	67806	17	1966	64	—	—	69772	81
Содержаніе городскихъ сооружений и предприятий	299718	09	572	20	—	—	300290	29
Народное образованіе	295264	93	13466	23	—	—	308731	16
Общественное призрѣніе	13116	56	—	—	—	—	13116	56
Медицинская, ветеринарная и санитарныя части	217742	50	1728	08	—	—	219470	58
Уплата налоговъ	20675	63	808	40	—	—	21484	03
Содержаніе и устройство принадлеж. город. имуществъ	53031	50	912	06	—	—	53943	56
Уплата долговъ	315450	38	230	—	—	—	315680	38
Отчисленіе на образованіе капиталовъ	775	—	—	—	—	—	775	—
Разные расходы	23450	38	1782	11	—	—	25232	49
Достройка, ремонтъ, оборудованіе, содержаніе и страховка школъ	—	—	—	—	8491	80	8491	80
Иконостась, иконы и утварь для церкви	—	—	—	—	2500	—	2500	—
Раскачровка и планировка улицъ	—	—	—	—	465	—	465	—
Содержаніе 2 стражниковъ для охраны города и лѣсовъ	—	—	—	—	2115	—	2115	—
Постройка каталажной камеры	—	—	—	—	2800	—	2800	—
И Т О Г О	1657204	80	36474	18	34219	64	1727898	62

О натуральных подводных повинностях, выполненных крестьянским населением Амурской области въ 1914 году.

Таблица № 19.

Название населенных пунктовъ,	Сколько и какихъ подводъ было выставлено.						За сколько и какихъ подводъ получили обывателями прогоны		Количество полученныхъ обывателями прогоновъ.		Дѣйствительная стоимость подводъ обществу по мѣтамъ цѣнамъ на вещи и трудъ.	
	Для развѣздовъ полиціи и другихъ чиновъ по службѣ.		Для передвиженія войскъ и партій новобрицевъ.		Для провоза арестантовъ и ссыльныхъ.		Однокопныхъ.	Парокопныхъ.	Рубли.	Коп.	Рубли.	Коп.
	Однокопн.	Парокопн.	Однокопн.	Парокопн.	Однокопн.	Парокопн.						
Гор. Алексѣевскъ	8	12	10	15	—	—	2	8	10	40	100	—
Гильчинская волость	12	120	330	520	100	50	325	520	850	—	8540	—
Амурско-Зейская	367	1882	170	390	180	30	120	365	—	—	6564	50
Тамбовская	—	520	240	2850	60	250	820	1857	892	—	5200	—
Серебрянская	10	20	12	80	2	3	18	35	120	30	250	50
Козьмо-Демьяновская	—	200	20	230	12	—	13	118	45	—	335	—
Бурейнская	—	20	—	250	—	—	36	120	280	30	450	40
Завитинская	150	340	10	1225	100	85	173	1134	340	25	10800	35
Песчано-Озерская	35	350	125	1250	15	20	—	145	410	28	3100	50
Борисо-Глѣбовская	30	510	150	850	200	—	—	393	565	70	4930	25
Валуевская	40	120	12	80	2	—	—	45	25	30	280	—
Ивановская	35	780	135	1250	120	—	—	1730	935	50	250	73
Бѣльская	—	75	120	—	—	—	—	350	—	—	5950	—
Вознесенская	30	48	—	25	3	—	15	25	48	35	350	—
Красноярская	50	120	50	1200	—	50	174	840	890	—	2250	70
Больше-Сазанская	—	3	—	500	—	1776	25	320	240	80	1530	20
Томская	—	520	149	1550	50	—	—	1100	785	30	2900	50
Ново-Воскресеновская	24	50	—	230	80	4	—	115	40	—	350	—
Гондаттѣевская	—	—	25	—	7	—	12	—	—	—	30	25
Ольгинская	—	126	—	125	35	5	85	120	160	—	480	—
Ульдуринская	—	2	3	18	—	—	2	13	15	—	45	30
Мазановская	—	30	20	50	—	—	15	38	28	—	115	—
Селемджинская	—	80	78	130	—	—	—	120	300	—	1200	—
ИТОГО по области	791	5928	1659	12818	966	2273	1835	9511	6982	48	56004	18

о натуральной квартирной повинности, выполненной крестьянскимъ населениемъ Амурской области въ 1914 году.

Название населенныхъ пунктовъ.	Число занятыхъ постоемъ.		Число пребывавшихъ на постѣ.			Число постовыхъ дней въ общей сложности.	Мѣстная цѣна за постой въ сутки.		Чтобы стоила Обществу по указанной цѣнѣ постойка повинности.	
	Домовъ.	Дворовъ.	Людей.	Лошадей.	Подводъ.		Руб.	Коп.	Руб.	Коп.
Ивановская	18	—	830	—	—	30	—	45	124	50
Бѣльская	39	—	215	—	—	7	—	70	126	30
Пос. город. типа Суражевка . .	5	5	15	—	3	—	—	46	75	—
Больше-Сазанская	35	4	120	10	5	13	—	15	65	—
Серебрянская	60	5	60	10	5	8	—	40	35	—
Итого	207	14	1240	20	13	58	—	40	425	80

ВЪДОМОСТЬ

о суммѣ недоимокъ губернскаго сбора, числящихся за сельскими обществами и частновладѣльцами по Амурской области

къ 1-му января 1915 года.

Названіе волостей.	Состоитъ недоимокъ къ 1-му январю 1915 г.			
	За сельскими обществами.		За частно- владѣльцами.	
	руб.	коп.	руб.	коп.
Амурско-Зейская	2597	1	2673	30
Гильчипинская	589	26	2632	33
Козьмо Демьяновская	882	79	—	—
Ново-Воскресенская	19	19	—	—
Палтавская	1255	10	—	—
Тамбовская	6436	59	5511	78
Серебрянская	1874	1	—	—
Ольгинская	9	51	—	—
Завитинская	5003	93	187	29
Валуевская	259	29	—	—
Больше-Сазанская	1620	32	—	—
Тарбагатайская	2737	36	—	—
Бурейнская	105	4	—	—
Борисоглѣбская	2339	38	—	—
Ульдуринская	1377	42	—	—
Ивановская	8783	37	5458	85
Бѣльская	9876	28	553	62
Песчано-Озерская	1364	28	—	—
Вознесеновская	2603	10	—	—
Красноярковская	5114	93	—	—
Мазановская	1449	50	—	—
Овсяновская	635	68	—	—
Селемджинская	810	28	—	—
Томская	5248	41	644	34
За частновладѣльцами жителями г. Благовѣщенска	—	—	1453	49
В с е г о . .	62992	3	19115	—

О натуральных дорожных повинностях, выполненных крестьянским населением Амурской области в 1914 году.

Таблица № 22.

Название населенных пунктов.	Д О Р О Г И.		М О С Т Ы и Г А Т И.		П Е Р Е П Р А В Ы.		Сколько для исправления дорог, мостов и переправ было выставлено рабочих.		Действительная стоимость произведен. работ по мѣстным цѣнамъ на вещи и трудъ.		
	Протяженіе дорогъ въ верстахъ.		Въ чемъ заключалось исправленіе дорогъ, ширина ихъ, длина исправленнхъ участковъ въ верстахъ.	Название рѣкъ и рѣчекъ черезъ которые устроены мосты.	Въ чемъ заключалось исправленіе мостовъ и гатей, длина ихъ въ саженьяхъ.	Название и ширина рѣкъ и рѣчекъ, гдѣ устроены переправы.	Въ чемъ заключалось исправленіе или устройство новыхъ переправъ; сколько поставлено новыхъ или исправлено старыхъ паромовъ, баркасовъ и лодокъ.	Конн.	Пѣш.	Руб.	К.
	Почтов.	Просел.									
Гильчинская	—	5	—	Гильчинъ	Гать поднималась насыпью гальки и хворостомъ, дл. 1257 саж.	—	—	—	—	2000	—
Козьмо-Демьяновская	—	94	Въ подсыпкѣ земель въ назван. мѣстности, шир. 4 саж., дл. 3 вер.	Гильчинъ	Въ подсыпкѣ земель гати, дл. 27 саж.	—	—	648	987	3924	50
Ново-Воскресеновская	12	—	Балластировка наводненія, шир. 3 саж., дл. 12 вер.	Грязная	На мѣстѣ наводненія, дл. 300 саж.	—	—	15	40	—	—
Полтавская	—	49	Починка старой гати и мостовъ, на протяженіи 500 саж.	Топкачъ	—	—	—	159	41	544	50
Тамбовская	379	—	—	Топкачъ	Насыпка гати землю.	—	—	2341	2295	2269	—
Борисоглѣбовская	22	84	Поднято полотно, шир. 4 саж., дл. 5½ вер.	Димъ	Починка двухъ мостовъ и подсыпка гатей.	—	—	276	331	1045	—
Завитинская	172	754	—	Гайчиха	Исправленіе мостовъ и гати.	Завитая 30 с.	Содержаніе лодки и сторожа на переправѣ.	102	1295	2872	—
Песчано-Озерская	—	204	—	Козловка	Постройка новаго моста, дл. 4 с.	—	—	575	728	2493	25
Ичановская	89	229	—	—	Сдѣлана новая гать и исправленіе новаго моста и гати.	—	—	18	89	789	57
Больше-Сазанская	—	1	Въ настлнкѣ гати.	—	Въ настлнкѣ всего моста и укрѣпленіе свай.	Ключикъ 15 саж.	Въ устройствѣ совершенно новаго баркаса.	2	6	450	—
Красноярковская	—	—	—	—	—	Бирма 7 с.	Кононатка баркаса, обливка смолой и устройство новой лодки.	—	—	25	—
Зейскій горный округъ	111	437	Поправка размываго грунта во время весенней распутицы, шир. 7 саж., дл. 38 вер.	Магча	Настллка новымъ лѣсомъ и засыпка землю.	Гиллюй 31 с.	Устройство одной новой лодки и исправленіе старой.	6	25	2732	27
Буреинскій горный округъ	800	500	Переносъ гати и мостовъ, дл. 3 в.	Унерикан.	Переносъ съ одного мѣста на другое.	Унерикан.	—	10	25	—	—
Джалиндинскіе присека	75	—	Засыпка выбоинъ и рытвинъ и исправленіе канавъ.	Неверъ	Замѣна балокъ и брусьевъ новыми и исправленіе перилъ.	—	—	25	50	2500	—
И Т О Г О	1660	2357	—	—	—	—	—	4177	5912	21645	09

Дѣйствія присутствій по воинской повинности до призыва.

Таблица № 23.

Призывные участки	Внесено въ призывные списки по ст. 122 Уст. (по прод.), а также включено въ эти списки по определению въ апрѣль возраста по наружному виду (ст. 133 ¹ Уст. по прод.).	Дополнительно внесено въ призывные списки со времени поправки частыхъ призывныхъ списковъ и сдѣланныхъ въ общіе участковые списки (ст. 151 Уст. по прод.), а также по опредѣленію возраста по наружному виду на основаніи ст. 161 Уст. и при окончательной поправкѣ жеребьеватемъ поправкѣ призывныхъ списковъ (ст. 162 Уст. по прод.).	Исключено изъ призывныхъ списковъ при ихъ поправкѣ и исправленіи (ст. 151, 152 ¹ и 162 Уст. по прод.).	Всего призванысь лицъ призывного возраста.	Кромѣ того, и, изымалось 1) лицъ подучившихъ отсрочку при предѣстнованныхъ призывахъ, 2) лицъ, подлежащ. приему на военную службу безъ жеребья, (ст. 131 Уст. по прод.) и 3) лицъ, вопросъ о приѣмѣ коихъ на военную службу не былъ разрѣшенъ окончательно къ 15 февраля отчисленнаго года (ст. 131 Уст. по прод.), съ показаніемъ и удѣломъ, сколько въ томъ числѣ евреевъ.	Въ общемъ числѣ внесенныхъ въ призывные списки оказалось.										Льготныхъ по семейному положенію, съ показаніемъ подъ чертою, сколько въ томъ числѣ евреевъ.	Въ періодъ времени съ 15-го по 30-е мая пригнато на военную службу позыи опредѣляющимися (ст. 146 ¹ Уст. по прод.), съ показаніемъ, подъ чертою, сколько въ томъ числѣ евреевъ.				
						Великороссы, малороссы и белоруссы.	Прочихъ христіанъ.	Еврей.	Магометанъ.	Прочихъ нехристіанъ.	4 разряда.				1 разряда.			2 разряда.	3 разряда.	4 разряда.	
											Полит. А п. 4 ст. 48 Уст. (по прод.).	По лит. Б п. 4 ст. 48 Уст. (по прод.).									
Первый	74	—	1	73	6	66	7	—	—	—	10	3	5	6	4	—					
Второй	79	2	—	81	5	75	6	—	—	—	9	6	3	2	7	—					
Третій	21	10	—	31	7	9	22	—	—	—	5	1	5	2	1	—					
Четвертый	392	61	—	453	28	453	—	—	—	—	61	22	47	43	24	—					
Пятый	407	50	—	457	26	454	3	—	—	—	55	16	47	24	30	—					
Шестой	170	50	8	212	10	210	2	—	—	—	33	10	21	6	20	—					
Седьмой	265	—	—	265	31	264	—	—	1	—	24	9	32	12	28	—					
Восьмой	69	—	8	61	12	61	—	—	—	—	9	—	5	2	3	—					
Девятый	309	45	—	354	50 1	345	3	—	3	3	55	6	29	14	25	3					
ИТОГО	1786	218	17	1987	175 1	1937	43	—	4	3	261	73	194	111	142	3					

Дѣйствія присутствій по воинской повинности въ теченіе времени, назначеннаго для призыва (ст. 14 Уст., по прод. 1912 года).

Призывные участки.	Въ теченіе времени, назначеннаго для призыва (ст. 14 Уст. по прод. всего подорожно освидѣтельствовано).	Изъ числа освидѣтельствованныхъ въ теченіе времени, назначеннаго для призыва (ст. 14 Уст. по прод.)											Въ числѣ принятыхъ было льготныхъ по семейному положенію				Принято въ войска охотниками (п. 1 ст. 174 и 219 Уст. по прод.).	Внесено въ приемурусские состоящихъ: 1) въ фельдшерскомъ корпусѣ и 2) воспитанниками школы солдатскихъ дѣтей во фельдшерскихъ и фельдшерскихъ школахъ военно-сухопутнаго и морского вѣдомствъ (п. 2 и 3 ст. 174 Уст. по прод.).		
		Призвано подлежащими срочкѣ и бѣзлугости (ст. 47 Уст.).		Призвано подлежащими отправленію въ лечебныя заведенія на испытаніе (ст. 170 Уст.).		Назначено къ переосвидѣтельствуванію в губернскомъ, областномъ и воинской повинности присутствіи (дополн. къ ст. 171 Уст. по прод.).		Зачислено въ ополченіе 2 разряда по физическимъ недостаткамъ по болѣзнямъ или немощности (ст. 47 Уст. и п. 2 ст. 173 по прод.).		Призвано совершенно неспособными къ военной службѣ (ст. 182 и 1 Уст. по прод.).		Признано годными къ военной службѣ и внесено въ приемную роспись.		Зачислено въ запасъ жеребчатыхъ (п. 3 ст. 173 Уст. по прод.).	1 разряда.	2 разряда.			3 разряда.	4 разряда, лит. А п. 4 (ст. 48 Уст. по прод.).
		Великороссовъ, малороссовъ и белоруссовъ.	Прочихъ христіанъ.	Евреевъ.	Магометавъ.	Прочихъ нехристіанъ.	ВСЕГО.													
Первый	51	3	—	—	1	4	39	4	—	—	—	43	—	—	2	5	4	—	—	
Второй	67	4	3	—	—	5	54	1	—	—	—	55	—	—	1	5	5	1	—	
Третій	23	7	1	—	3	—	1	11	—	—	—	12	—	—	—	3	—	—	—	
Четвертый	382	21	23	—	5	31	302	—	—	—	—	302	—	—	9	41	49	1	—	
Пятый	388	23	11	—	7	18	327	2	—	—	—	329	—	—	13	37	42	—	—	
Шестой	163	5	4	—	5	9	139	1	—	—	—	140	—	—	7	16	19	—	—	
Седьмой	242	24	9	—	6	8	195	—	—	—	—	195	—	—	5	25	30	—	—	
Восьмой	58	2	3	—	—	1	52	—	—	—	—	52	—	—	—	4	3	—	—	
Десятый	232	44	29	—	4	14	139	—	1	—	1	141	—	—	14	16	25	2	—	
ИТОГО	1606	133	83	—	31	90	1248	19	1	—	1	1269	—	—	51	152	177	4	—	

По призыву къ исполненію воинской повинности населенія Амурской области за 1914 годъ.

	Лица всѣхъ вѣрсповѣданій, кромѣ іудейскаго.									ВСЕГО.
	Первый.	Второй.	Третій.	Четвертый	Пятый.	Ше тоз.	Седьмой.	Восьмой.	Девятый.	
1. Принято дополнительно:										
безльготныхъ	2	5	—	10	7	—	5	2	13	44
льготныхъ 4 разряда	—	1	—	3	2	—	—	—	2	8
„ 3 „	—	—	—	2	—	—	1	—	6	9
„ 2 „	—	—	—	—	—	—	2	—	—	2
„ 1 „	—	—	—	—	—	—	—	—	—	—
ИТОГО	2	6	—	15	9	—	8	2	21	63
Изъ нихъ принято на нестроев. долги. . .	—	—	—	2	—	—	—	—	2	4
О числѣ лицъ, дополнительно принятыхъ съ 1-го января по 15-е февраля:										
безльготныхъ	—	—	1	—	—	—	—	—	18	19
льготныхъ 4 разряда	—	—	—	1	—	—	—	—	3	4
„ 3 „	—	—	—	—	—	—	—	—	—	—
„ 2 „	—	—	—	—	—	—	—	—	—	—
„ 1 „	—	—	—	—	—	—	—	—	—	—
ИТОГО по пункту 2	—	—	1	1	—	—	—	—	21	23

О грузооборотах главных пристаней Амурского бассейна за навигацію 1914 года.

Название водных путей и пристаней.	Число судовъ.				Число плотовъ.		Всѣ грузы съ поштучно на су- дахъ, на плотахъ и въ плотахъ Количество.				Пассажир.	
	Отправлено.		Прибыло.		Отпр. Внизъ	Приб. Сверху	Отправлено.		Прибыло.		Отпра- ленныхъ	Прибыв- шихъ.
	Вверхъ	Внизъ	Снизу	Сверху			Вверхъ	Внизъ	Снизу	Сверху		
					Тысячи пудовъ.							
р. Шилка.												
Всего по р. Шилкѣ	577	831	911	471	6	—	29	1649	2161	83	17325	14874
Въ томъ числѣ:												
Покуй	—	228	228	—	—	—	—	554	889	—	97	—
Стрѣтенскъ	183	320	353	154	—	—	25	369	790	34	11999	10563
р. Амуръ.												
Всего по р. Амуру	10064	9445	9950	9561	684	814	14407	25174	17105	32755	245679	250961
Въ томъ числѣ:												
Покровка	270	267	302	233	—	—	19	17	58	12	3307	2934
Благовѣщенскъ	2459	983	923	2490	4	716	2856	5007	9244	12589	57676	54998
Хабаровскъ	1697	883	786	1812	—	—	4396	1248	4371	13227	60743	73410
Николаевскъ	549	—	—	553	—	14	5160	—	—	4361	30653	31590
р. Зея.												
Всего по р. Зей	2823	2398	2577	2640	239	460	3122	5051	2826	7759	61273	61270
Въ томъ числѣ:												
г. Зея	195	310	310	195	—	15	278	18	930	187	11009	13309
г. Благовѣщенскъ	815	—	—	839	—	252	2619	—	—	6489	20128	20898
р. Селемджа.												
Всего по р. Селемджѣ	241	403	428	216	226	—	9	2815	259	3	4517	4535
р. Томь.												
Всего по р. Томѣ	9	91	75	25	43	43	1	645	70	640	355	340
р. Бурей.												
Всего по р. Бурей	71	200	200	71	119	108	1	1053	320	956	2326	2481
р. Сунгари.												
Всего по р. Сунгари	62	1087	672	505	—	—	32	10297	256	32	24781	22592
Въ томъ числѣ:												
г. Харбинь	—	527	562	—	—	—	—	6300	246	—	20836	21515
р. Уссурь.												
Всего по р. Уссурь	1210	1129	1123	1216	54	55	83	1421	50	1429	2831	2807
Въ томъ числѣ:												
г. Хабаровскъ	809	—	—	813	—	54	23	—	—	1420	1477	1154
р. Амгунь.												
Всего по р. Амгунь	132	315	269	178	—	—	10	200	313	3	5497	4636
р. Аргунь.												
Всего по р. Аргунь	8	17	22	3	99	—	—	1153	21	—	345	776
р. Има.												
Всего по р. Имѣ	—	120	120	—	266	265	—	581	232	565	344	382
Въ томъ числѣ:												
Имань	—	120	120	—	—	265	—	14	232	565	344	382

ВЪДОМОСТЬ

о дѣятельности Благовѣщенской телефонной сѣти за 1914 годъ.

Абонентовъ 1-й категоріи.	Абонентовъ 2-й категоріи.	Число служебн. телефоновъ.	Общее число абонентовъ.	Общее число аппаратовъ.	Протяженіе воздушныхъ линий.		Протяженіе на этихъ линияхъ голыхъ проводовъ.		Протяженіе запасныхъ проводовъ.		СУММА поступившаго дохода за годъ.		Личный составъ станціи и сѣти.	ПРИМЪЧАНІЕ.
					Версть.	Сажень.	Версть.	Сажень.	Версть.	Сажень.	Рубли.	Коп.		
565	183	6	754	820	65	248	1023	203	27	210	583	46	Начальникъ сѣти 1	Абоненты, смотря по разстоянію помѣщенія ихъ отъ центральной станціи, раздѣляются на двѣ категоріи. Къ первой категоріи относятся всѣ лица, коихъ помѣщенія отстоятъ отъ центральной станціи, на разстояніи не свыше 2-хъ верствъ, ко второй категоріи—лица, живущія на разстояніи свыше 2-хъ верствъ. Плата за пользование телефоннымъ сообщеніемъ назначается: а) для абонентовъ первой категоріи въ частныхъ квартирахъ для личнаго или семейнаго пользованія въ годъ—60 рублей; въ правительственныхъ учрежденіяхъ, торговыхъ или промышленныхъ заведеніяхъ, конторахъ, банкахъ, ресторанахъ, гостиницахъ и т. п., гдѣ пользование телефономъ можетъ быть коллективнымъ или публичнымъ, въ годъ—75 рублей и б) для абонентовъ второй категоріи та-же плата, съ прибавкой къ ней за каждыя 100 сажень или часть ихъ, сверхъ первыхъ двухъ верствъ—по 3 рубля.
													Старшихъ механиковъ 1	
													Младшихъ механиковъ 2	
													Надсмотрщиковъ 7	
													Мастеровъ 1	
													Рабочихъ 4	
													Сторожей 1	

О числѣ и родѣ преступленій въ Амурской области, подсудныхъ Окружному Суду, за 1914 г.

Родъ преступленій.	Число преступленій.	Число осужденныхъ.		В ъ т о м ѣ								ч и с л ѣ				В ОЗРАСТЪ ПРЕСТУПНИКОВЪ.															
		Число осужденныхъ.		Дворянъ потомственныхъ.		Дворянъ личныхъ.		Почетныхъ гражданъ и купцовъ.		Мѣщанъ.		Крестьянъ.		Военнаго сословія.		Другихъ сословія.		Ниже 17 лѣтъ.		17—20 л.		21—30 л.		31—40 л.		41—50 л.		51—60 л.		Свыше 60 лѣтъ.	
		муж.	жен.	муж.	жен.	муж.	жен.	муж.	жен.	муж.	жен.	муж.	жен.	муж.	жен.	муж.	жен.	муж.	жен.	муж.	жен.	муж.	жен.	муж.	жен.	муж.	жен.	муж.	жен.	муж.	жен.
Ст. 103, 131 Угол. Улож.	4	4	—	—	—	—	—	—	—	—	—	—	—	—	—	—	—	—	—	—	2	—	2	—	—	—	—	—	—	—	—
Святотатство, разрытіе могилъ и ограбленіе мертвыхъ тѣлъ, ст. 219—235 Ул. о Нак.	4	4	—	—	—	—	—	—	—	—	3	—	—	—	1	—	—	—	—	—	4	—	—	—	—	—	—	—	—	—	—
Сопротивленіе распоряженіямъ правительства, ст. 262—273	6	8	—	—	—	—	—	—	—	5	—	—	—	—	2	—	—	—	—	—	2	—	6	—	—	—	—	—	—	—	—
Неуваженіе къ присутственнымъ мѣстамъ и чиновникамъ при отиравленіи должности, ст. 276—288	12	12	—	—	—	—	—	—	—	4	—	—	—	—	—	—	—	—	—	—	4	—	6	—	2	—	—	—	—	—	—
Взломъ тюремъ, уводъ и побѣгъ находящихся подъ стражей или надзор., ст. 309 Ул. о Нак и 234—242—243 Уст. о се.	55	61	—	—	—	—	—	—	—	—	2	—	—	—	59	—	—	—	—	—	29	—	28	—	4	—	—	—	—	—	—
Превышеніе и бездѣйствіе власти, ст. 338—350	10	10	—	—	—	—	—	—	—	—	8	—	—	—	—	—	—	—	—	—	6	—	4	—	—	—	—	—	—	—	—
Мздоимство и лихоимство, ст. 372—382	2	2	—	—	—	—	—	—	—	—	2	—	—	—	—	—	—	—	—	—	2	—	—	—	—	—	—	—	—	—	—
Ст. ст. 426—505 Ул. о Нак.	3	3	—	—	—	—	—	—	—	2	—	—	—	—	—	—	—	—	—	—	1	—	2	—	—	—	—	—	—	—	—
Ст. ст. 361—364 Ул. о Нак.	3	3	—	—	—	—	—	—	—	2	—	—	—	—	—	—	—	—	—	—	2	—	1	—	—	—	—	—	—	—	—
Нарушеніе уставовъ монетныхъ, ст. 556—581	3	3	—	—	—	—	—	—	—	1	—	—	—	—	2	—	—	—	—	—	1	—	2	—	—	—	—	—	—	—	—
Смертоубійство, ст. 1449—1474	97	131	4	—	—	—	—	—	—	16	—	66	4	2	—	47	—	—	—	16	—	64	4	35	—	12	—	4	—	—	—
Нанесеніе увѣчья, ранъ и другихъ поврежденій здоровью, ст. 1477—1496	42	49	—	—	—	—	—	—	—	7	—	33	—	—	4	—	5	—	1	—	9	—	20	—	15	—	4	—	—	—	—
Оскорбленіе чести и цѣломудрія женщинъ, личные обиды и клеветы, ст. 1523—1539	6	8	—	—	—	—	—	—	—	—	3	—	—	—	5	—	—	—	—	—	3	—	5	—	—	—	—	—	—	—	—
Разбой, ст. 1627—1636	31	40	—	—	—	—	—	—	—	5	—	18	—	—	17	—	—	—	—	4	—	25	—	11	—	—	—	—	—	—	—
Грабежь, ст. 1637—1643	35	45	2	2	—	—	—	—	—	4	—	21	—	—	20	—	—	—	—	15	—	16	2	10	—	4	—	—	—	—	—
Кража, ст. 1644—1664	114	149	2	1	—	—	—	—	—	16	—	76	2	—	56	—	—	—	—	22	—	70	2	30	—	21	—	6	—	—	—
Ст. ст. 1606—1625 Ул. о Нак.	3	3	—	—	—	—	—	—	—	—	2	—	—	—	1	—	—	—	—	—	2	—	1	—	—	—	—	—	—	—	—
Присвоеніе и угайка чужой собственности, ст. 1677—1685	8	9	—	—	—	—	—	—	—	2	—	5	—	—	2	—	—	—	—	1	—	3	—	3	—	2	—	—	—	—	—
Ст. ст. 1686—1711 Улож. о Наказ.	22	28	—	—	—	—	—	—	—	5	—	10	—	—	13	—	—	—	—	2	—	10	—	11	—	3	—	2	—	—	—
Ст. ст. 835, часть 2 Ул. о Нак.	2	2	—	—	—	—	—	—	—	—	2	—	—	—	—	—	—	—	—	1	—	1	—	—	—	—	—	—	—	—	—
Ст. ст. 1065, 1069, 1070 Уст. Таможеннаго	189	239	—	1	—	—	—	—	—	15	—	93	—	11	—	119	—	7	—	13	—	116	—	73	—	25	—	5	—	—	—
Итого	651	813	8	4	—	—	—	—	—	84	—	351	6	23	—	353	—	8	—	83	—	383	8	245	—	77	—	17	—	—	—

О числѣ и родѣ проступковъ въ Амурской области подсудныхъ мировой юстиціи за 1914 г.

Названіе проступковъ.	Число дѣлъ, возникшихъ въ 1914 г.	По оконченнымъ дѣламъ состояло осужденныхъ.	
		ВСЕГО.	Въ томъ числѣ, несовершеннолѣтнихъ, въ до- стигшихъ 17-ти лѣтъ.
	1	2	3
1. Преступленія религіозныя	2	2	—
2. Проступки противъ порядка управленія	796	384	—
3. Нарушенія уставовъ казенныхъ управленій	2113	1893	9
4. Нарушеніе порядка и спокойствія	360	266	—
5. Проступки противъ общественнаго благоустройства.	409	276	—
6. Бродяжество	53	41	—
7. Нарушеніе устава о паспортахъ	218	142	—
8. Нарушеніе уставовъ строительнаго и путей со- общенія	230	138	—
9. Нарушеніе правилъ осторожности отъ пожаровъ	177	72	—
10. Нарушеніе устава почтоваго и телеграфнаго	1	—	—
11. Проступки противъ народнаго здравія	156	91	—
12. Проступки противъ личной безопасности	112	59	—
13. Оскорбленіе чести	667	254	1
14. Угрозы и насиліе	437	168	—
15. Нанесеніе увѣчья, ранъ или поврежденія здоровья	311	158	1
16. Проступки противъ правъ семейственныхъ	18	5	—
17. Самовольное пользованіе чужимъ имуществомъ и поврежденіе онаго	99	33	—
18. Нарушеніе правъ о наймѣ рабочихъ	—	—	—
19. Стачки сельскихъ рабочихъ	—	—	—
20. Похищеніе и поврежденіе чужого лѣса	370	246	—
21. Кража со взломомъ	171	115	3
22. Другіе случаи кражи	1111	483	18
23. Мошенничество, обманы и присвоеніе	201	115	—
24. Прочіе проступки, не показанные въ предшествую- щихъ пунктахъ	438	228	—
И Т О Г О	8450	5169	32

О движеніи уголовныхъ дѣлъ у мировыхъ судей и о состоявшихъ подсудимыхъ по оконченнѣмъ дѣламъ по Благовѣщенскому округу Благовѣщенскаго Окружнаго Суда за 1914 годъ.

Наименованіе мирового участка (номеръ участка, названіе города, уѣзда, округа и т. п.)	Къ 1914 году оставалось всего неоконченныхъ дѣлъ.	Въ теченіи 1914 года всего по- шло дѣлъ.	Въ теченіи 1914 года окончено дѣлъ.										Всего окончено дѣлъ (графа 3—10).	Общее число постановленныхъ заключенныхъ приговоровъ.	Число отзывовъ по заключеннымъ приговорамъ.	Число просьбъ о судебномъ раз- бирательствѣ дѣлъ (ст. 180 ^а Уст. Угол. Суд.).	Къ 1-му Января 1915 года оста- лось всего неоконченныхъ дѣлъ.	Число дѣлъ, по которымъ принесены жалобы и протесты.			Оконченныя дѣла (ста- фы 11) продолжались производство.			Въ 1914 году вынесено канцеляр- скихъ сборовъ.	Число подсудимыхъ въ отношеніи коимъ при- говоры вошли въ за- ключенную силу.			Состояло подсудимыхъ по при- остановленнымъ дѣламъ.	Всего подсудимыхъ (графы 23—26).	Изъ числа осужденныхъ (графа 23) было при- говоренъ.			Изъ общего числа осужденныхъ (графа 23) было несостоя- тельными отъ 10 до 17 дѣлъ.
			По существу.	Прекращено.			Передано по подсуд- ности.	Приостановлено.	Апелляціонныя.	Кассационныя.	Частныя.	Менѣе 3 мѣсяцевъ.						Отъ 3-хъ мѣсяцевъ до 1 года.	Больше одного года.	Осуждено.	Оправдано.	Освобождено отъ суда за примиреніемъ и по другимъ причинамъ.	Къ тюремному заклю- ченію.		Къ аресту.	Къ прочимъ взыска- ніямъ.							
				Окончательными при- говорами.	Неокончательными приговорами.	Судебными приказами.																					По отсутствію призна- ковъ преступнаго дѣянія.			За обнаруженіемъ виновнаго.	По другимъ причи- намъ.		
У участковыхъ мировыхъ судей	1	2	3	4	5	6	7	8	9	10	11	12	13	14	15	16	17	18	19	20	21	22	23	24	25	26	27	28	29	30	31		
По 1-му участку	484	1668	—	1053	442	27	201	236	6	108	2073	305	62	67	79	67	—	1	1573	435	65	11 р. — к.	1237	137	549	121	2044	335	511	391	9		
„ 2-му „	370	1371	149	386	523	—	238	213	36	148	1693	63	13	23	48	48	1	—	1145	399	149	10 р. 20 к.	882	137	213	174	1406	151	108	623	4		
„ 3-му „	139	379	59	271	55	2	18	33	16	18	472	67	9	3	46	15	—	—	153	210	109	3 р. 40 к.	310	79	22	18	429	38	81	191	1		
„ 4-му „	178	315	—	248	—	—	37	113	4	—	402	23	—	—	91	17	—	—	81	281	40	6 р. 20 к.	215	132	188	—	535	30	92	93	—		
„ 5-му „	333	468	—	297	22	16	39	80	28	61	543	134	17	5	258	20	—	2	328	155	60	—	253	84	11	23	371	45	99	109	3		
„ 6-му „	47	472	129	79	25	15	76	44	28	37	433	46	18	6	86	12	—	—	18	381	34	3 р. 40 к.	187	69	53	42	351	52	69	66	—		
„ 7-му „	491	483	61	94	—	75	11	270	86	—	597	14	8	—	377	20	3	—	160	315	122	—	181	38	10	—	229	29	103	49	6		
„ 8-му „	20	136	2	90	14	3	8	20	2	6	145	8	2	1	11	18	—	1	113	24	8	—	61	72	4	6	143	18	18	25	—		
„ 9-му „	144	576	117	69	1	—	4	57	4	2	254	119	—	—	466	15	—	—	161	89	4	1 р. 50 к.	181	20	—	2	203	49	9	123	2		
„ 10-му „	36	456	19	366	—	19	26	48	—	14	492	83	15	—	—	21	13	—	440	45	7	1 р. 60 к.	266	70	188	18	542	10	34	222	—		
„ 12-му „	236	688	109	198	113	5	32	160	10	24	651	29	11	26	273	16	—	—	120	353	178	3 р. 20 к.	227	181	217	35	660	30	52	145	1		
„ 13-му „	165	585	60	116	54	12	63	9	10	—	324	32	5	—	426	5	1	—	137	156	31	— р. 70 к.	152	5	110	—	267	53	17	82	2		
„ 14-му „	245	462	63	215	—	2	48	182	21	132	663	94	7	—	44	13	—	—	473	163	27	— р. 70 к.	229	119	71	181	599	86	37	106	5		
„ 15-му „	26	391	103	190	13	7	15	38	—	37	403	85	3	2	14	10	—	—	374	27	2	—	286	87	93	13	479	48	106	132	—		
Всего у мировыхъ су- дей по всему округу . .	2914	8450	871	3672	1262	183	816	1503	251	587	9145	110	170	133	2219	297	18	—	45276	3033	836	42 р. 10 к.	4667	1230	1729	632	8258	974	1336	2357	33		

О пожарахъ въ Амурской области за 1914 г.

Название населенных пунктовъ.	Въ зимніе мѣсяца			Въ весенніе мѣсяца.			Въ лѣтніе мѣсяца.			Въ осенніе мѣсяца			ВСЕГО ВЪ ГОДУ			ПРИЧИНА ПОЖАРОВЪ				
	Число пожаровъ.	Число погорѣвшихъ домовъ и др. строеній.	Сумма убытковъ.	Число пожаровъ.	Число погорѣвшихъ домовъ и др. строеній.	Сумма убытковъ.	Число пожаровъ.	Число погорѣвшихъ домовъ и др. строеній.	Сумма убытковъ.	Число пожаровъ.	Число погорѣвшихъ домовъ и др. строеній.	Сумма убытковъ.	Число пожаровъ.	Число погорѣвшихъ домовъ и др. строеній.	Сумма убытковъ.	Отъ молніи	Отъ дурного устройства печей и т. п.	Отъ неосторожности.	Отъ поджога.	Отъ другихъ причинъ.
г. Благовѣщенскъ	8	7	25000	12	13	44250	19	12	51175	6	4	15075	45	36	135500	1	24	6	2	12
„ Зея	—	—	—	1	1	300	—	—	—	—	—	—	1	1	300	—	1	—	—	—
„ Алексѣевъ къ	2	2	3000	2	1	3000	3	3	4000	1	1	2000	7	8	12000	—	1	1	—	6
Итого по городамъ	10	9	28000	15	15	47550	22	15	55175	7	5	17075	54	44	147800	1	26	7	2	18
Амурскій уѣздъ	31	34	19827	19	22	44209	9	9	3155	9	10	1200	68	75	68390	—	22	13	8	25
Округа Амурск. Казачьяго войска	11	9	36840	—	—	—	—	—	—	10	11	4275	21	20	41115	—	3	4	7	7
Города округа:																				
Зейскій	—	—	—	2	1	3000	1	1	1000	2	2	3050	4	3	7000	—	2	2	—	1
Буревнскій	1	1	250	2	3	2000	1	1	500	—	—	—	4	4	1200	—	1	1	—	2
Итого по округамъ	1	1	250	4	4	5000	2	2	1500	2	2	3050	9	9	9800	—	3	3	—	3
По линіи Ам. ж. дороги	—	—	—	2	13	63500	—	—	—	2	2	3500	6	7	67150	1	2	—	—	1
Всего по области	53	53	84917	40	54	160259	33	26	59830	30	30	29100	154	163	332663	2	56	27	17	54

О состояніи пожарной части въ населенныхъ пунктахъ Амурской области въ 1914 году.

Названіе населенныхъ пунктовъ.	П о ж а р н ы я ч а с т и и с р е д с т в а .																	Вся стоимость содержанія обоза.	
	Брандмейстеровъ.	Пожарныхъ старшинъ и рабчичихъ.	Лошадей съ упряжью.	Трубы и гидронутьевъ.	Къ нимъ ручковъ.	Д Р О Г Ъ .		Бочекъ.	Чашовъ.	Снабительныхъ канатовъ.	Щитовъ.	Ушатовъ.	Ведеръ.	Лѣстницъ.	Багровъ.	Топоровъ.	Другихъ снарядовъ.	руб.	к.
						Лѣтнихъ.	Зимнихъ.												
г. Благовѣщенскъ	2	81	68	5	38	32	—	25	6	8	45	—	14	10	19	58	23	87154	—
г. Зея	—	5	7	4	2	6	5	4	2	2	20	—	2	4	8	11	90	—	—
г. Алексѣевскъ	—	6	5	1	1	5	—	4	1	1	—	—	3	2	6	3	—	5540	—
Амурскій уѣздъ	—	40	10	36	37	86	13	150	2	12	2	110	1125	125	259	476	168	8200	—
Округа Амурск. казач войска .	—	70	48	10	10	45	37	32	—	15	—	89	1050	185	219	384	139	11115	—
Горно-полицейскіе округа . .	—	2	75	8	5	10	—	110	58	—	—	23	370	43	63	166	70	1200	—
Всего по области	2	204	213	64	93	184	55	325	69	38	67	222	2564	369	574	1098	490	113209	—

О ходѣ эпизоотій на домашнихъ животныхъ въ Амурской области за 1914 г.

Болезни.	Число скота въ пораженныхъ пунктахъ.	Число заражен. пунктовъ.	Заболѣло.	Пало.	УБИТО.		
					Больныхъ.	Подозрѣваемыхъ.	
						Въ забо- лѣваніи.	Въ зара- женіи.
Чума рогатаго скота.							
Въ казачьихъ селеніяхъ	350	1	68	3	13	—	—
Въ полосѣ отчужденія Амурской ж. д.	171	6	144	22	13	—	—
Итого	521	7	212	25	26	—	—
Повальное воспаленіе легкихъ.							
Въ городахъ	3213	3	38	15	22	—	—
Въ крестьянскихъ селеніяхъ	540	2	78	25	54	—	—
Итого	3753	5	116	40	76	—	—
Саль.							
Въ городахъ	3787	3	11	1	9	—	—
Въ крестьянскихъ селеніяхъ	3090	12	40	13	27	—	—
Въ казачьихъ селеніяхъ	1205	8	7	—	7	—	—
Въ полосѣ отчужденія Амурской ж. д.	260	2	9	1	8	—	—
Въ арестанскихъ командахъ	50	1	1	—	1	—	—
Въ таможенныхъ постахъ	8	1	2	—	2	—	—
Итого	8400	27	70	15	54	—	—
Сибирская язва.							
Въ городахъ	3787	2	5	5	—	—	—
	лошадей.						
	3213	1	2	2	—	—	—
Въ крестьянскихъ селеніяхъ	кр. рог. ск	6	10	8	—	—	—
	лошадей.						
Въ казачьихъ селеніяхъ	316	13	92	91	—	—	—
	лошадей.						
	112	1	2	2	—	—	—
Въ полосѣ отчужденія Амурской ж. д.	кр. рог. ск	3	26	19	—	—	—
	142						
	лошадей.						
Итого	4480	26	133	123	—	—	—
	лошадей.						
	3325	—	4	4	—	—	—
	кр. рог. ск						
Бѣшенство.							
<i>Въ городахъ:</i>							
Кр. рог. скота	3213	2	6	5	1	—	—
Свиней	1412	1	3	—	3	—	—
Собаки	—	2	87	15	72	—	—
Ослы	—	1	1	—	1	—	—
Козы	—	1	3	—	3	—	—
Львовъ	—	1	2	—	2	—	—
<i>Въ крестьянскихъ селеніяхъ:</i>							
Кр. рог. скота	242	4	6	4	2	—	—
Лошадей	126	1	1	—	—	—	—
Свиней	310	2	5	—	4	—	—
Собаки	—	6	11	4	7	—	—
<i>Въ казачьихъ селеніяхъ:</i>							
Свиней	541	1	2	—	2	—	—
Собаки	—	3	3	—	3	—	—
Въ полосѣ отчужденія Амурской ж. д.	—	1	1	1	—	—	—
Итого	126	26	2	1	—	—	—
Лошадей	3455	—	12	9	3	—	—
Кр. рог. скота.	2263	—	10	—	9	—	—
Свиней	—	—	101	19	82	—	—
Собаки	—	—	1	—	1	—	—
Ослы	—	—	3	—	3	—	—
Козы	—	—	2	—	2	—	—
Львовъ	—	—	—	—	—	—	—

*) Въ графѣ заболѣло указано количество переболѣвавшихъ послѣ прививокъ.

Болезни.	Наличное количество скота въ пораженных пунктахъ.	Число заражен. пунктовъ.	Заболѣло.	Цано.	УБИТО.		
					Больныхъ.	Подозрѣваемый.	
						Въ заболѣваніи	Въ зараженіи.
Инфлюэнца.							
Въ городахъ	—	2	19	6	—	—	—
Въ крестьянскихъ селеніяхъ	—	1	7	7	—	—	—
Въ казачьихъ селеніяхъ	—	1	2	—	—	—	—
Въ районѣ приисковъ	—	1	2	2	—	—	—
Итого	—	5	30	15	—	—	—
Лимфангитъ.							
Въ казачьихъ селеніяхъ	—	3	5	—	—	—	—
Итого	—	3	5	—	—	—	—
Туберкулезъ.							
Въ городахъ кр рога скота	—	1	2	2	—	—	—
Итого	—	1	2	2	—	—	—
Мытъ.							
Въ крестьянскихъ селеніяхъ	—	8	32	—	—	—	—
Въ казачьихъ селеніяхъ	—	4	35	—	—	—	—
Итого	—	12	67	—	—	—	—
Приплазмозъ							
Въ городахъ	—	2	3	—	—	—	—
Въ казачьихъ селеніяхъ	—	2	8	—	—	—	—
Итого	—	4	11	—	—	—	—
Пятнистая горячка лошадей							
Въ городахъ	—	1	1	1	—	—	—
Итого	—	1	1	1	—	—	—
Холера куръ.							
Въ крестьянскихъ селеніяхъ	—	2	20	20	—	—	—
Итого	—	2	20	20	—	—	—
Рожа свиней.							
Въ городахъ	—	1	3	2	—	—	—
Итого	—	1	3	2	—	—	—
Чума свиней.							
Въ городахъ	—	3	80	70	—	—	—
Итого	—	3	80	50	—	—	—
Чума собакъ.							
Въ городахъ	—	1	17	7	—	—	—
Въ крестьянскихъ селеніяхъ	—	1	2	—	—	—	—
Итого	—	2	19	7	—	—	—

О числѣ учебныхъ заведеній, учащихъ и учащихся въ Амурской области за 1914 годъ.

Названіе учебныхъ заведеній.	Въ г. Благовѣщенскѣ.				Въ г. Зеѣ.				Въ г. Алексѣевскѣ.				Въ Амурскомъ уѣздѣ.			Въ окр. Амурск. Каз. войска.			Въ горно-полицейск. округ.				По линіи Амурской жел. дор.			ВСЕГО въ Амурской области.							
	Число завед.	Число учащ.	Число учащихся.		Число завед.	Число учащ.	Число учащихся.		Число завед.	Число учащ.	Число учащихся.		Число завед.	Число учащ.	Число учащихся.		Число завед.	Число учащ.	Число учащихся.		Число завед.	Число учащ.	Число учащихся.		Число завед.	Число учащ.	Число учащихся.		Число завед.	Число учащ.	Число учащихся.		Обоего пола.
			муж. пол.	жен. пол.			муж. пол.	жен. пол.			муж. пол.	жен. пол.			муж. пол.	жен. пол.			муж. пол.	жен. пол.			муж. пол.	жен. пол.			муж. пол.	жен. пол.			муж. пол.	жен. пол.	
Благовѣщ. мужская гимназія	1	33	567	—	—	—	—	—	—	—	—	—	—	—	—	—	—	—	—	—	—	—	—	—	—	—	—	—	—	—	—	567	
Благовѣщ. Реальное училище	1	27	332	—	—	—	—	—	—	—	—	—	—	—	—	—	—	—	—	—	—	—	—	—	—	—	—	—	—	—	—	332	
Благовѣщ. Алексѣевская женская гимназія	1	18	—	678	1	4	13	47	—	—	—	—	—	—	—	—	—	—	—	—	—	—	—	—	—	—	—	—	—	—	—	738	
2-я женская гимназія	1	17	—	264	—	—	—	—	—	—	—	—	—	—	—	—	—	—	—	—	—	—	—	—	—	—	—	—	—	—	—	264	
Духовная семинарія	1	14	97	—	—	—	—	—	—	—	—	—	—	—	—	—	—	—	—	—	—	—	—	—	—	—	—	—	—	—	—	97	
Духовное при семинаріи училище	1	3	58	—	—	—	—	—	—	—	—	—	—	—	—	—	—	—	—	—	—	—	—	—	—	—	—	—	—	—	—	58	
Образцовая школа при Духовной семинаріи	1	3	44	—	—	—	—	—	—	—	—	—	—	—	—	—	—	—	—	—	—	—	—	—	—	—	—	—	—	—	—	44	
Епархіальн. женское училище	1	8	—	196	—	—	—	—	—	—	—	—	—	—	—	—	—	—	—	—	—	—	—	—	—	—	—	—	—	—	—	196	
Образцовая школа при Епархіальномъ училище	1	3	—	40	—	—	—	—	—	—	—	—	—	—	—	—	—	—	—	—	—	—	—	—	—	—	—	—	—	—	—	40	
3-хъ класное Городское училище	1	8	200	—	—	—	—	—	—	—	—	—	—	—	—	—	—	—	—	—	—	—	—	—	—	—	—	—	—	—	—	200	
Ремесленное училище	1	6	110	—	—	—	—	—	—	—	—	—	—	—	—	—	—	—	—	—	—	—	—	—	—	—	—	—	—	—	—	110	
Высшія начальныя училища	2	17	313	—	—	—	—	—	—	—	—	—	—	—	—	—	—	—	—	—	—	—	—	—	—	—	—	—	—	—	—	313	
Городское народное училище 2-хъ клас.	4	26	327	780	1	5	120	95	2	9	297	265	—	—	—	—	—	—	—	—	—	—	—	—	—	—	—	—	—	—	—	—	1884
„ „ „ 1-но клас.	23	83	1280	1190	2	4	155	70	1	3	50	35	—	—	—	—	—	—	—	—	—	—	—	—	—	—	—	—	—	—	—	—	2780
Лѣсная школа	—	—	—	—	—	—	—	—	—	—	—	—	—	—	—	—	—	—	—	—	—	—	—	—	—	—	—	—	—	—	—	—	—
Рѣчное училище съ 3-мя клас. командировъ и 2-мя машинистами	1	18	114	—	—	—	—	—	—	—	—	—	—	—	—	—	—	—	—	—	—	—	—	—	—	—	—	—	—	—	—	—	114
Частныя подготов. школы	2	8	48	32	—	—	—	—	—	—	—	—	—	—	—	—	—	—	—	—	—	—	—	—	—	—	—	—	—	—	—	—	80
Счетоводныя курсы	1	2	19	8	—	—	—	—	—	—	—	—	—	—	—	—	—	—	—	—	—	—	—	—	—	—	—	—	—	—	—	—	27
Воскресныя школы	1	10	51	38	—	—	—	—	—	—	—	—	—	—	—	—	—	—	—	—	—	—	—	—	—	—	—	—	—	—	—	—	89
Вечерніе курсы для взрослыхъ	1	12	165	210	—	—	—	—	—	—	—	—	—	—	—	—	—	—	—	—	—	—	—	—	—	—	—	—	—	—	—	—	375
Сельскія 2-хъ клас. М. Н. П.	—	—	—	—	—	—	—	—	—	—	—	—	—	—	—	—	—	—	—	—	—	—	—	—	—	—	—	—	—	—	—	—	2324
Сельскія 1-но клас. М. Н. П.	—	—	—	—	—	—	—	—	—	—	—	—	—	—	—	—	—	—	—	—	—	—	—	—	—	—	—	—	—	—	—	—	7671
Казачьи школы	—	—	—	—	—	—	—	—	—	—	—	—	—	—	—	—	—	—	—	—	—	—	—	—	—	—	—	—	—	—	—	—	3410
Пріисковныя школы	—	—	—	—	—	—	—	—	—	—	—	—	—	—	—	—	—	—	—	—	—	—	—	—	—	—	—	—	—	—	—	—	53
Церковно-приходскія	8	29	400	420	1	3	72	50	1	2	60	48	—	—	—	—	—	—	—	—	—	—	—	—	—	—	—	—	—	—	—	—	4120
Железно-дорожныя	—	—	—	—	—	—	—	—	—	—	—	—	—	—	—	—	—	—	—	—	—	—	—	—	—	—	—	—	—	—	—	—	642
ИТОГО	54	345	4125	8856	5	16	360	262	4	13	407	348	226	298	8181	4884	75	100	1728	1682	4	5	30	23	14	20	372	290	382	797	15203	11345	26548

