


A-941
75

19112



А. 971 Ц. Казань
75



~~3487~~

Статистическій обзоръ

Енисейской губерніи

за 1911 годъ.



Библиотека Им. СССР



г. Красноярскъ.

Енисейская Губернская Типографія.

1912 г.

39





СТАТИСТИЧЕСКІЙ ОБЗОРЪ

Енисейской губерціи

за 1911 годъ



К. Косиновъ

Оглавление

статей обзора Енисейской губернии за 1911 г.

I. Географическое положеніе губерні	1
II. Климатъ	3
III. Естественныя и производительныя силы губерні и экономическая дѣятельность населенія.	
Земледѣліе	5
Обеспеченіе народнаго продовольствія	9
Промыслы городского и сельскаго населенія	11
Промышленность заводская и фабричная	15
Торговля и ярмарки :	21
Движеніе населенія	24
IV. Подати и повинности:	
а) Окладные сборы	27
б) Земскіе сборы	28
в) Казенные доходы и расходы по казначействамъ Енисейской губерні за 1911 годъ	30
г) Отправленіе денежныхъ повинностей	31
д) Городскіе доходы и расходы	32
Долги и недоимки по городамъ Енис. губ. къ 1 января 1912 г.	34
е) Акцизные сборы	—
ж) Военская повинность	37
V. Общественное благоустройство и благочиніе:	
а) Казенныя и общественныя зданія	38
б) Сухопутныя сообщенія: дороги, мосты, перевозки и почты	39
в) Водяныя сообщенія	41
г) Народная нравственность	44
д) Ссылные и тюрьмы	45
е) Пожары	47
VI. Народное здравіе и общественное призрѣніе:	
а) Врачи, ветеринары, фельдшера и фельдшерицы	48
б) Аптеки	49
в) Ослопрививаніе	50
г) Больницы и дома умалишенныхъ	—



д) Эпидеміи и эпизоотіи	53
е) Насильственныя и случайныя смерти	57
ж) Богадѣльни и другія благотворительныя учрежденія	—


VII. Народное образованіе:

Учебныя и воспитательныя заведенія	58
Музеи	60
Мелкій кредитъ	61

VIII. Переселенческое движеніе	66
------------------------------------------	----

ПРИЛОЖЕНІЯ:


Вѣдомости: о посѣвѣ и урожаѣ хлѣба	№ 1
„ о фабрикахъ и заводахъ	№ 2
„ о движеніи населенія	№ 3
„ о поступленіи сборовъ и недоимокъ	№ 4
„ о числѣ и родѣ преступленій	№ 5
„ о пожарахъ и состояніи пожарной части	№ 6
„ о насильственныхъ и случайныхъ смертяхъ	№ 7
„ о числѣ учебныхъ заведеній и учащихся	№ 8
„ о призывѣ къ исполненію воинской повинности	№ 9
„ о числѣ всѣхъ ссыльныхъ, находившихся въ Енисейской губ. къ 1 января 1912 г.	№ 10
„ о числѣ арестантовъ, содержавшихся въ тюрьмахъ Енис. губ. въ 1911 году	№ 11
„ о числѣ волостныхъ тюремъ въ Енис. губ. за 1911 г.	№ 12
„ о расходахъ по содержанію тюремъ общаго устройства и тю- ремныхъ управленій за 1911 г.	№ 13
„ о дѣятельности сельско-хозяйственныхъ складовъ и ихъ отдѣле- ній Переселенч. Управленія Енис. губ. за 1911 г.	№ 14



Статистическій обзоръ

ЕНИСЕЙСКОЙ ГУБЕРНІИ

за 1911 годъ.



I.

Географическое положеніе губерніи.

Енисейская губернія представляетъ собою единственную въ Россійской Имперіи губернію, въ которой сѣверная и южная границы совпадаютъ съ государственными границами. Самая сѣверная оконечность*) Енисейской губ.—мысль „Челюскинъ“ на Таймырскомъ полуостровѣ ($77^{\circ} 38'$ сѣв. шир. и $73^{\circ} 42'$ вост. долг.); самая южная — пересѣченіе р Енисея съ южной границей губерніи ($51^{\circ} 45'$ сѣв. шир. и $61^{\circ} 44'$ вост. долг.); самая западная—мысль „Дровяной“ на Тазовскомъ полуостровѣ ($71^{\circ} 49'$ сѣв. шир. и $44^{\circ} 30'$ вост. долг.); самая восточная — устье р. Анабары ($72^{\circ} 53'$ сѣв. шир. и $85^{\circ} 42'$ вост. долг.). Наибольшее протяженіе съ сѣвера на югъ (по линіи большого круга между указанными пунктами)—2738 верстъ, а съ запада на востокъ—1281 верста.

Площадь Енисейской губерніи простирается до 2.233.929,5 кв верстъ, въ томъ числѣ: площадь Красноярскаго уѣзда—19.024,0 кв. в., Ачинскаго уѣзда—51.071,0 кв. в.; Енисейскаго уѣзда—384.303,7 кв. в.; Канскаго уѣзда—70.962,7 кв. в.; Минусинскаго уѣзда—79.571,9 кв. вер.; Туруханскаго края—1.609.824,2 кв. в. и Усинскаго пограничнаго округа—19.172,0 кв. верстъ

Поверхность губерніи составляютъ горныя цѣпи и степныя пространства (въ Минусинскомъ уѣздѣ) и низменная тундры (въ Туруханскомъ краѣ). Горные хребты, пересѣкающіе губернію въ разныхъ направленіяхъ, обусловливаютъ и общую покатость ея къ сѣверу. Другая покатость съ востока на западъ обозначается направленіемъ трехъ Тунгузокъ, главныхъ притоковъ Енисея. Изъ хребтовъ самый значительный—Саянскій въ Минусинскомъ уѣздѣ, составляющій какъ бы продолженіе Алтайской горной возвышенности; въ связи съ нимъ тянется на сѣверѣ Кузнецкій Алатау; изъ горныхъ кряжей на западной сторонѣ Енисея замѣчательны еще Кемчугскій. Покатость съ востока на западъ обусловливается Тунгузскимъ хребтомъ, простирающимся съ юго-востока къ сѣверо-западу; сѣверный кряжъ губерніи—Быранга тянется по Таймырскому полуострову до самаго моря.

*) По картѣ Енисейской губ., изд. картографич. завед. А. Ильина, въ масштабѣ 50 и 100 верстъ въ дюймѣ.

Между равнинами, занимающими въ губерніи обширное пространство, первое мѣсто принадлежитъ: на сѣверѣ тундрамъ Туруханскаго края, а на югѣ—степямъ. Самая большая тундра къ востоку отъ р. Енисея—Большая Низовая; кромѣ ея, замѣчательны еще Авамская, лежащая на западѣ отъ р. Боганиды и Малая Низовая на востокъ отъ верховьевъ р. Пясины. Тундра на западѣ отъ Енисея занимаетъ пространство между этою рѣкою и р. Тазомъ и называется Тазовскою. Самыя обширныя степи находятся въ Минусинскомъ уѣздѣ, къ западу отъ Енисея, и извѣстны подъ именемъ Сагайской по лѣвую сторону рѣки Абакана и Абаканской по правую сторону этой рѣки.

Въ гидрографическомъ отношеніи Енисейская губернія отличается значительнымъ протяженіемъ рѣкъ и обиліемъ въ нихъ водъ. Губернія преимущественно орошается обширною рѣчною системою Енисея, протекающаго по всей ея длинѣ съ юга на сѣверъ и впадающаго въ Ледовитое море. Енисей беретъ начало въ предѣлахъ Китайской имперіи, въ Хонтатскомъ хребтѣ и носитъ сперва названіе Хуа-Кема, а потомъ Да-Кема (т. е. Большого Кема). Близъ границы губерніи Енисей принимаетъ съ лѣвой стороны рѣку Кемчикъ и вслѣдъ затѣмъ въ урочищѣ Кемъ-Кемчикъ прорывается чрезъ Саянскій хребетъ; отсюда рѣка носитъ названіе Енисея и течетъ по странѣ весьма гористой, вслѣдствіе чего въ руслѣ рѣки образуется множество пороговъ, изъ коихъ важнѣйшіе: Большой, Дѣдушкинъ, Березовый, Джинскій и Манскій. Преобладающее направленіе Енисея—съ юга на сѣверъ, до сліянія его съ Верхнею Тунгузкою, отсюда онъ поворачиваетъ на западъ, но вскорѣ опять возвращается къ общему направленію на сѣверъ. Въ южныхъ уѣздахъ Минусинскомъ, Ачинскомъ и Красноярскомъ Енисей течетъ то по равнинамъ, то опять сопровождается высокими, суживающими его русло, горами. Въ Енисейскомъ уѣздѣ характеръ рѣки уже замѣтно измѣняется: правый ея берегъ по преимуществу высокъ и называется каменнымъ, а лѣвый—низменнымъ; отъ впаденія Падкаменной и Н. Тунгузокъ Енисей весьма расширяется, достигая передъ устьемъ мѣстами до 60 верстъ.

Главными притоками Енисея считаются съ правой стороны: Ангара, Подкаменная и Нижняя Тунгузки; изъ второстепенныхъ притоковъ можно назвать: Усь, Ою, Тубу, Сыду, Ману и Канъ. Съ лѣвой стороны Енисей принимаетъ въ себя рѣки менѣе значительныя по длинѣ; изъ числа ихъ стоитъ упомянуть объ Абаканѣ и Туруханѣ.

Абаканъ беретъ начало въ Томской губерніи изъ Абаканскихъ горъ, служащихъ водораздѣломъ этой рѣки съ притоками Телецкаго озера. Онъ орошаетъ западную часть Минусинскаго уѣзда; въ верхнемъ теченіи рѣка эта пробивается чрезъ узкія и скалистыя ущелья; только отъ устья р. Таштыпа долина Абакана расширяется. Длина теченія Абакана простирается до 400 верстъ. Туруханъ течетъ по тундрамъ и вливается въ Енисей подъ 65°50' сѣв. шир. Изъ рѣкъ, впа-

дающихъ въ Ледовитое море, замѣчательны: Анабара, Хатанга и Тазъ; первая течеть на протяженіи 1000 верстъ и вливается въ Анабарскій заливъ; русло ея порожисто, берега отчасти тундристы, отчасти скалисты и покрыты лѣсомъ; долина Анабары весьма мало населена и посѣщается только звѣропромышленниками. Хатанга вытекаетъ изъ Хатангскаго озера и имѣеть болѣе 1000 верстъ теченія Рѣка Тазъ течеть въ сѣверо-западномъ углу губерніи по пустынной мѣстности, на протяженіи около 700 верстъ и вливается въ Тазовскую губу.

Кромѣ означенныхъ рѣкъ, губернію орошаютъ еще рѣки системы Оби, изъ которыхъ самая большія—Чулымъ и Кеть.

II.

К Л И М А Т Ъ.

Климатъ Енисейской губерніи, не смотря на все разнообразіе ея топографическаго положенія, вполнѣ *континентальный* (материковый): лѣто болѣе или менѣе влажное и знойное, зима—сухая и холодная. Но разнохарактерный рельефъ громаднаго пространства, занятаго губерніей, высота положенія надъ уровнемъ моря той или другой ея мѣстности, обширныя лѣсныя пространства, такія же обширныя безлѣсныя степи, обиліе рѣчныхъ бассейновъ и другихъ водоемовъ, обуславливающихъ большую или меньшую степень влажности и сухости воздуха, отсюда различное количество лѣтнихъ и зимнихъ осадковъ и многіе другіе факторы природы вызываютъ существенныя измѣненія въ климатѣ каждой отдѣльной мѣстности губерніи, весьма часто смежныхъ и во многомъ сходныхъ между собою. Въ общемъ климатъ губерніи *суровый*. Такъ зима, даже въ южной ея части, продолжается съ половины октября или начала ноября по май, а въ сѣверной части съ половины или конца сентября по конецъ мая. Такимъ образомъ, лѣто въ южной части губ. длится отъ 3—4 мѣсяцевъ, въ сѣверной же отъ 2—2^{1/2} мѣсяцевъ. Весна и осень очень короткія. Иногда лѣто бываетъ довольно сухое и тогда жары доходятъ отъ 37,5° С—43,7° С. Холода зимою до 37,5° С и болѣе. Большое вліяніе на климатъ губерніи оказываютъ: *Саянскій хребетъ* на югѣ и на сѣверѣ *открытая низменная покатость у береговъ сѣвернаго Ледовитаго океана*. Саянскій хребетъ, проходя по южной границѣ губ., препятствуетъ доступу въ предѣлы ея теплыхъ, сухихъ вѣтровъ пустынь Центральной Азіи. Эти вѣтра, вслѣдствіе ихъ неравномѣрнаго распространенія, прорываясь иногда черезъ хребетъ, производятъ засухи въ Минусинскомъ уѣздѣ. Низменная покатость на сѣверѣ, не встрѣчая никакихъ препятствій, даетъ свободный просторъ дѣйствию сѣверныхъ холодныхъ вѣтровъ, проникающихъ внутрь страны. Суровость климата по близости Ледовитаго океана умѣряется морскими испареніями, такъ что на

Таймырь зима болѣе мягкая, нежели нѣсколькими градусами южнѣе, куда морскія испаренія, отдающія свою теплоту воздуху, не достигаютъ этихъ мѣстностей, предоставляя ихъ дѣйствию суровыхъ холодныхъ вѣтровъ, сильно понижающихъ температуру вообще. Поэтому климатъ въ южныхъ частяхъ Енисейскаго уѣзда холодный. Въ большей части Енисейскаго уѣзда, въ особенности въ сѣверной и восточной, холода въ $43,7^{\circ}\text{C}$ — 50°C (35° — 40° по Р.) очень часты. Въ южной части губерніи, занятой въ большинствѣ степями, каковы: Качинская, Сагайская, Абаканская и др., климатъ умѣренный, здоровый. Снѣга выпадаетъ очень мало и скотъ держится всю зиму на подножномъ кормѣ. Площадь губ. въ среднемъ теченіи Енисея, находясь подъ вліяніемъ юго-западныхъ вѣтровъ, дующихъ изъ Киргизскихъ и Барабинской степей, пользуется также умѣреннымъ климатомъ.

Самый холодный мѣсяцъ въ году—январь и самый жаркій іюль.

Относительно осадковъ слѣдуетъ замѣтить, что продолжительное ихъ отсутствіе, при высокой температурѣ воздуха, сильно понижаетъ влажность и, увеличивая испареніе, вызываетъ засуху, губельно отражающуюся на ростъ хлѣбныхъ злаковъ и другихъ растений. Количество осадковъ въ средней и южной части Енисейской губерніи достигаетъ 30 сант. въ годъ. Но какъ бы ни была велика разница въ количествѣ осадковъ, выпадающихъ по временамъ года и по мѣсяцамъ, самымъ сухимъ мѣсяцемъ является мартъ, наибольшее же количество осадковъ выпадаетъ въ іюль.

Громадное вліяніе вѣтровъ на климатъ выражается дѣйствіемъ ихъ не только физически, но и механически. Въ первомъ случаѣ, разнося собою большее или меньшее количество водяныхъ паровъ, въ видѣ различныхъ осадковъ, или, принося сухость воздуха, они дѣйствуютъ или оживляюще или губительно.—Механически: поднимая массу песку, высохшаго ила, грязи, разныхъ измельченныхъ другихъ минеральныхъ частицъ, образуя песчаные наносы, дюны, острова, причиняя обмелѣніе рѣкъ и проч., тѣмъ самымъ содѣйствуютъ измѣненію рельефа мѣстности, а слѣдовательно и перемѣнѣ климата. Самымъ частымъ вѣтромъ въ губерніи, дующимъ съ большимъ постоянствомъ въ теченіе всего почти года, слѣдуетъ признать юго-западный вѣтеръ — SW. Если разсмотрѣть таблицу вѣтровъ, наблюдавшихся на метеорологическихъ станціяхъ губерніи въ 1903 г., то послѣдовательность ихъ по числу наблюдений слѣдующая: юго-западный вѣтеръ (SW) — 1067 разъ, юго восточный (SE) — 412; сѣверо-западный (NW) — 394; западный (W) — 385; южный (S) — 274; восточный (E) — 192; сѣверо-восточный (NE) — 162 и сѣверный (N) — 110 разъ. Полное безвѣтріе (затишье) за годъ въ томъ же 1903 году — наблюдалось 1310 разъ. Наблюденія производились три раза въ сутки: въ 7 часовъ утра, 1 ч. пополудни и въ 9 часовъ вечера.

III.

Естественныя и производительныя силы губерніи и экономическая дѣятельность населенія.

Земледѣліе.

(Приложеніемъ къ этой статьѣ служитъ вѣдомость № 1).

Главнымъ занятіемъ сельскаго, а отчасти и городского населенія губерніи служитъ *земледѣліе*.

Площадь посѣва озимыхъ хлѣбовъ въ отчетномъ 1911 году простиралась до 99087 дес., менѣе предшествовавшаго 1910 года на 5429 десятинъ; площадь же посѣва яровыхъ хлѣбовъ увеличилась, выразившись въ 1911 году въ 328995 десятинъ, противъ 267100 дес. въ 1910 году.

Въ Красноярскомъ уѣздѣ озимовые хлѣба высѣвались въ августѣ и сентябрѣ мѣсяцахъ 1910 г., при благопріятной погодѣ.

Посѣвъ яровыхъ хлѣбовъ производился весной 1911 г., а именно съ 20 апрѣля, при хорошей погодѣ.

Всходы озимовыхъ хлѣбовъ осенью 1910 г. были въ общемъ сравнительно удовлетворительны и весной 1911 г. въ мѣстностяхъ таежныхъ вышли изъ подъ снѣга хорошими; но далѣе росту ихъ препятствовала засуха, въ особенности въ степныхъ мѣстностяхъ. Яровые всходили при благопріятной погодѣ, но, вслѣдствіе засухи, ростомъ оказались малы, рѣдки и урожай получился ниже средняго.

Жатва и уборка хлѣбовъ производилась съ начала августа до конца сентября при хорошей погодѣ.

Въ Канскомъ уѣздѣ посѣвы хлѣбовъ производились: озимовыхъ — съ 20 іюля по 10 сентября 1910 г. и яровыхъ — съ 19 апрѣля по 10 іюня 1911 г.; всходы озимовыхъ хлѣбовъ осенью были хороши, каковыми они пошли и въ зиму, но, вслѣдствіе появленія въ большомъ количествѣ кобылки и стоявшей засухи, нѣкоторая часть хлѣбовъ погибла.

Посѣвъ яровыхъ хлѣбовъ производился при холодной и вѣтренной погодѣ, но установившаяся затѣмъ и стоявшая до конца мая хорошая погода, съ перепавшими дождями, оказала на произрастаніе благотворное вліяніе; хлѣба выправились и были вполнѣ хороши; появившеюся же въ большомъ количествѣ кобылкою и стоявшей засухой повреждены и часть ихъ совершенно истреблена.

Жатва и уборка хлѣбовъ по уѣзду производилась съ 20 іюля по 30 сентября. Травокошеніе и уборка сѣна начались съ 1 іюля по 15 сентября.

Въ Ачинскомъ уѣздѣ посѣвы хлѣбовъ производились: озимовыхъ съ начала августа по 1 сентября 1910 г. и яровыхъ съ 25 апрѣля по 15 мая 1911 года. Всходы озимовыхъ хлѣбовъ осенью 1910 г. были удовлетворительны, но сухая и вѣтренная погода весной 1911 г. сильно повліяла на дальнѣйшій ростъ ихъ.

Эти же условія также вредно отразились на посѣвѣ и всходахъ яровыхъ хлѣбовъ. Лѣто стояло сухое, что, въ связи съ появленіемъ кобылки, вредно отозвалось и на произрастаніи травъ, совершенно высохшихъ въ степныхъ мѣстностяхъ уѣзда, почему сборъ травъ былъ очень незначительнымъ, за исключеніемъ подтаежныхъ мѣстностей, гдѣ урожай травъ былъ средній.

Жатва и уборка хлѣбовъ началась съ послѣднихъ чиселъ августа и продолжалась до 1 октября, при благопріятной погодѣ.

Въ Енисейскомъ уѣздѣ посѣвъ озимовыхъ хлѣбовъ начался съ 20 іюля и производился до 15 августа 1910 года и яровыхъ—съ 28 апрѣля по 15 мая 1911 года. Уборка хлѣбовъ началась въ первыхъ числахъ августа и продолжалась до второй половины сентября; погода для всхода и роста хлѣбовъ неблагопріятствовала, вслѣдствіе раннихъ заморозковъ и засухи. Умолотъ, въ зависимости отъ качества земли и географическаго положенія мѣстности, получился неодинаковый и въ общемъ таковой надо считать ниже-среднимъ.

Въ Минусинскомъ уѣздѣ посѣвъ хлѣбовъ производился: озимовыхъ въ августѣ при благопріятной погодѣ, а яровыхъ—съ половины апрѣля до начала іюня. Съ начала весны была хорошая, благопріятная для растительности погода, а затѣмъ, съ первыхъ чиселъ мая дожди прекратились, установилась засуха, продолжавшаяся до начала уборки хлѣбовъ. Послѣдствіемъ засухи было появленіе въ большихъ размѣрахъ кобылки и суслика, причинившихъ значительный вредъ какъ хлѣбамъ, такъ и травамъ. Уборка хлѣбовъ началась съ конца іюля и продолжалась до октября при ненастной погодѣ, вслѣдствіе чего урожай получился неудовлетворительный.

Въ Усинскомъ пограничномъ округѣ посѣвъ яровыхъ хлѣбовъ начался съ 15 апрѣля и окончился въ маѣ; посѣвъ озимовыхъ хлѣбовъ начался съ 10 августа и окончился 30 августа. Уборка хлѣбовъ началась съ 10 августа и окончилась 10 сентября. Погода, какъ въ періодъ роста хлѣбовъ, такъ и уборки ихъ, стояла благопріятная, почему урожай хлѣбовъ и травъ въ краѣ получился удовлетворительный, а въ пограничной полосѣ, благодаря искусственному орошенію,—даже хорошій.

Количество хлѣба, погибшаго въ отчетномъ году отъ градобитій, морозовъ и отъ другихъ стихійныхъ бѣдствій, опредѣляется слѣдующею таблицей.

Наименованіе уѣздовъ.	Погибло хлѣба.	На сумму.	
	Въ десятинахъ.	Рубли.	Коп.
Красноярскій	10248	259489	14
Канскій	14107	611159	—
Ачинскій	18426	492523	—
Енисейскій	664	17200	93
Минусинскій	20843	602541	—
И Т О Г О	64288	1982913	07

Въ отчетномъ году количество посѣва и сбора зерновыхъ хлѣбовъ и картофеля выражается слѣдующими данными:

А. Посѣяно:

ПО УЪЗДАМЪ.	Озимаго.	Ярового.	Картофеля.
	Ч Е Т В Е Р Т Е Й.		
Красноярскому	17249	78740	14312
Енисейскому	8336	24307	4794
Канскому	53556	205903	32631
Ачинскому	29659	75146	14164
Минусинскому	31848	186856	20263
Усинскому погр. округу	392	19392	260
И Т О Г О .	141040	590371	86424
	731411		

Посѣяно хлѣбовъ было болѣе предыдущаго года на 72428 четвертей и картофеля на 17849 четв.

Б. Собрано.

ПО УЪЗДАМЪ.	Озимаго.	Ярового.	Картофеля.
	Ч Е Т В Е Р Т Е Й.		
Красноярскому	66981	143596	58858
Енисейскому	44220	75239	15814
Канскому	336362	527344	245394
Ачинскому	88238	187438	79555
Минусинскому	119947	552817	85878
Усинскому погр. округу	238	33099	5209
И Т О Г О .	655986	1519533	490708
	2175519		

Сравнительно съ урожаемъ минувшаго года оказывается болѣе+, менѣе—

ПО УЪЗДАМЪ.	Озимаго.	Ярового.
	Ч Е Т В Е Р Т Е Й.	
Красноярскому	—3903	—91768
Енисейскому	+8478	—36157
Канскому	—23633	—47928
Ачинскому	—2703	+34645
Минусинскому	+46781	+251549
Усинскому погр. окр.	—754	+20788
И Т О Г О .	+24266	+131129
	+155295	

Картофеля было собрано болѣе противъ 1910 г. на 60670 четвертей.

Среднія цѣны на рабочія руки.

По *Красноярскому* уѣзду во время посѣвовъ и уборки хлѣбовъ существовали слѣдующія цѣны: рабочему на хозяйскомъ содержаніи въ годъ отъ 70 руб. до 120 руб., работницѣ—отъ 25 до 50 р.; помѣсячно: работнику отъ 7 до 13 р., работницѣ отъ 4 до 8 р. Поденная плата во время посѣва хлѣба была: а) на хозяйскомъ содержаніи: конному работнику 1 р. 50 коп., пѣшему 50—90 коп., работницѣ 30—50 коп.; б) на своемъ содержаніи: — конному работнику до 2 р.; пѣшему отъ 60 к. до 1 р.; работницѣ 35—65 коп.; во время уборки хлѣбовъ и сѣна: а) на хозяйскомъ содержаніи: конному работнику—1 р. 20 к., пѣшему 80 к.—1 р., работницѣ 50—70 к., и б) на своемъ содержаніи: конному работнику—1 р. 50 к., пѣшему—1 р. и работницѣ 1 р.

По *Енисейскому* уѣзду: годовому работнику на хозяйскомъ содержаніи: конному отъ 120 р. до 338 р., пѣшему отъ 80 р. до 125 р.; работницѣ—отъ 45 р. до 85 р.; на своемъ содержаніи: конному—отъ 220 р. до 550 р., пѣшему—отъ 100 р. до 200 р., работницѣ—отъ 57 р. до 155 р. Поденная плата производилась: конному работнику на хозяйскомъ содержаніи отъ 1 р. 20 к. до 2 р. 25 коп.; на своемъ содержаніи отъ 1 р. 30 к. до 3 р. 30 коп.; пѣшему работнику на хозяйскомъ содержаніи отъ 70 к. до 1 р. 15 к., на своемъ содержаніи отъ 80 к. до 1 р. 60 к.; работницѣ: на хозяйскомъ содержаніи отъ 45 к. до 1 р., а на своемъ содержаніи—отъ 55 к. до 1 р. 20 к.

По *Канскому* уѣзду: въ годъ: на хозяйскомъ содержаніи: работнику 115 р., работницѣ 57 р. 50 коп. Въ лѣто—на хозяйскомъ содержаніи: работнику 62 р. 50 к., работницѣ 42 р. Поденная плата конному работнику во время посѣва хлѣба на хозяйскомъ содержаніи 2 р. 10 к., пѣшему 90 коп., работницѣ—50 коп.; на своемъ содержаніи: конному работнику 2 р. 5 к., пѣшему 95 коп., работницѣ 65 коп. Во время сѣнокоса: на хозяйскомъ содержаніи: конному работнику 1 р. 90 коп., пѣшему 1 р. 18 коп.; работницѣ—80 коп. На своемъ содержаніи: конному работнику 2 р. 65 коп., пѣшему 1 р. 28 коп., работницѣ 85 коп. Во время уборки хлѣбовъ: на хозяйскомъ содержаніи: конному работнику 2 р., пѣшему 1 р. 15 коп., работницѣ 95 коп.; на своемъ содержаніи: конному работнику отъ 2 р. 75 коп., пѣшему 1 р. 35 коп., работницѣ 1 р. 18 коп.

По *Минусинскому* уѣзду: годовому работнику на хозяйскомъ содержаніи 180 р., работницѣ—138 р.; въ лѣто: работнику 77 р. 50 к., работницѣ—57 р. 50 к., поденная плата во время посѣва хлѣбовъ: на хозяйскомъ содержаніи: работнику конному 1 р. 25 к., пѣшему—50 к., работницѣ 35 к.; на своемъ содержаніи: конному работнику 1 р. 50 к., пѣшему 65 к., работницѣ 50 к.; во время сѣнокоса: на хозяйскомъ содержаніи конному работнику 1 р. 32 к., пѣшему 65 к., работницѣ 50 коп.; на своемъ содержаніи: конному 1 р. 57 к., пѣшему 80 к., работ-

ницѣ 67 коп.; во время уборки хлѣбовъ на хозяйскомъ содержаніи: конному работнику 1 р. 50 к., пѣшему 75 к., работницѣ 60 к.; на своемъ содержаніи: конному работнику 1 р. 60 к., пѣшему 85 к., работницѣ 70 к.

По *Усинскому пограничному* округу: простому рабочему, незнающему ма-стерства, въ годъ платилось—120 р., работницѣ за то же время 60 р.; поденная плата на своемъ содержаніи: конному работнику—2 р 40 к., пѣшему—1 р. 40 к.

По *Ачинскому уѣзду*: средняя поденная плата пѣшему рабочему на хозяйскомъ содержаніи 70 к., конному работнику 1 р. 25 к.; въ годъ 80 руб.

Среднія цѣны за пудъ хлѣба были:

Въ уѣздахъ:	Зимою.		Весною.		Лѣтомъ.		Осенью.	
	Р.	к.	Р.	к.	Р.	к.	Р.	к.
<i>Красноярскомъ:</i>								
Муки ржаной	„	—90	„	—90	„	—75	1	—
„ пшеничной	1	—	1	—	1	—10	1	—20
Овса	„	—75	„	—75	„	—75	„	—80
<i>Енисейскомъ:</i>								
Муки ржаной	1	—20	1	—23	1	—20	1	—11
„ пшеничной	1	—36	1	—45	1	—43	1	—32
Овса	„	—95	„	—91	„	—79	„	—80
<i>Канскомъ:</i>								
Муки ржаной	„	—85	„	—86	„	—88	„	—88
„ пшеничной	1	—5	1	—10	1	—15	1	—13
Овса	„	—70	„	—83	„	—85	„	—75
<i>Ачинскомъ:</i>								
Муки ржаной	„	85	„	—90	„	—90	„	—80
„ пшеничной	1	—15	1	—25	1	—20	1	—10
Овса	„	—70	„	—75	„	—75	„	—65
<i>Минусинскомъ:</i>								
Муки ржаной	„	—90	„	—97	„	—95	„	—85
„ пшеничной	1	—15	1	—25	1	—15	1	—15
Овса	„	—70	„	—85	„	—87	„	—65
<i>Усинскомъ округъ:</i>								
Муки ржаной	1	—20	1	—40	1	—60	1	—20
„ пшеничной	1	—30	1	—50	1	—80	1	—30
Овса	1	—40	1	—50	1	—80	„	—80

Обеспеченіе народнаго продовольствія.

Порядокъ оказанія продовольственной и сѣменной помощи населенію Енисейской губ. примѣнялся тотъ же, что и въ предыдущіе годы, а именно: исполъ-

зование населеніемъ собственныхъ магазинныхъ запасовъ, до послѣдняго времени служившихъ во многихъ мѣстахъ основнымъ фондомъ при продовольственныхъ затрудненіяхъ, а затѣмъ—удовлетвореніе тщательно обслѣдованной и точно выясненной нужды пострадавшихъ отъ недорода районовъ, въ порядкѣ ссудной помощи хлѣбомъ, полностью закупленнымъ въ предѣлахъ губерніи за счетъ Имперскаго капитала, испрошеннаго на покрытіе недорода 1911 г. въ размѣрѣ 515 тысячъ руб.

Въ отчетномъ году крестьянскому населенію Енисейской губерніи было выдано изъ общественныхъ хлѣбозапасныхъ магазиновъ въ ссуды на посѣвъ и продовольствіе: по Красноярскому уѣзду—14359 четв., Енисейскому—20462 четв., Ачинскому—12098 четв., Канскому—27556 четв. и Минусинскому—53709 четв., итого 128184 четв.

Къ 1 января 1912 г. хлѣбозапасныхъ сельскихъ магазиновъ состояло 676, въ нихъ къ концу отчетнаго года имѣлось хлѣба въ четвертяхъ:

У ъ з д ы.	Число магазиновъ.	Н а л и ц о.		Въ ссудахъ и недоимкахъ.		ВСЕГО.
		Озимаго.	Ярового.	Озимаго.	Ярового.	
Красноярскій	98	5526	13317	7692	82587	109122
Енисейскій	94	11718	23208 Муки 2749 п. 1 ф.	25056	16383 Муки 1278 п. 4 ф.	76365 Муки 4027 п. 5 ф.
Ачинскій	123	19740	8625	47586	40949	116900
Минусинскій	179	20735	29755	34205	108269	192964
Канскій	182	44289	32588	13095	21392	111364
В С Е Г О	676	102008	107493 Муки 2749 п. 1 ф.	127634	269580 Муки 1278 п. 4 ф.	606715 Менѣе 1910 г. на 20344.

Въ городскихъ общественныхъ магазинахъ на лицо и въ ссудѣ состояло запаснаго хлѣба 2495 пуд. 4 фун. Въ городѣ Енисейскѣ, для обезпеченія народнаго продовольствія, въ случаѣ повышенія цѣнъ на хлѣбъ, таковой заготовляется на капиталъ, пожертвованный нѣкоторыми гражданами города въ ознаменованіе дня священнаго Коронованія ИХЪ ИМПЕРАТОРСКИХЪ ВЕЛИЧЕСТВЪ, а также на капиталъ, пожертвованный Думѣ по духовному завѣщанію А. С. Баландина, какового хлѣба къ 1 января 1912 г. осталось въ наличности 2915 п.

Общественнаго продовольственнаго капитала сельскихъ обывателей въ 1911 году состояло на лицо 157457 р. 82¹/₄ к. и въ долгу 18027 р. 16¹/₂ к., осталось къ 1912 г. 175484 р. 98³/₄ к.

Продовольственный капиталъ мѣщанскихъ обществъ Енисейской губерніи къ 1 января 1912 г. выражался въ слѣдующихъ суммахъ:

у Канскаго	»	5000 р.	„	к.	
у Ачинскаго	»	7852	„	47 „	
у Минусинскаго	»	33361	„	45 „	
у Красноярскаго	»	6912	„	75 „	
		Итого			53126 „ 67 „

Означенныя деньги хранятся частью въ Красноярскомъ отдѣленіи Государственнаго Банка, частью по книжкамъ въ сберегательныхъ кассахъ, частью въ мѣстныхъ городскихъ общественныхъ банкахъ.

Промыслы городского и сельскаго населенія.

Изъ промысловъ населенія города *Красноярска* слѣдуетъ отмѣтить прежде всего земледѣльство и огородничество, а затѣмъ торговлю и разныя ремесла, какъ-то: плотничество, сапожничество, кузнечество, далѣе слѣдуетъ извозъ и занятія при желѣзной дорогѣ, а въ навигацію—нагрузка и выгрузка товаровъ на рѣчныхъ пристаняхъ Ярмарка открывается однажды въ годъ, а именно съ 20 декабря по 10 января.

Базары бываютъ ежедневно: на нихъ продаются разнаго рода хлѣбъ, мясо съѣстные припасы, сѣно, дрова и крестьянскія издѣлія.

Жители города *Енисейска* занимаются торговлей, золотопромышленностью и другими капиталистическими предпріятіями; менѣе же состоятельные—извозомъ, работами на золотыхъ промыслахъ и на пароходахъ, рыболовствомъ, выдѣлкою кирпича, кузнечными и столярными работами. Фабрично-заводской промышленности на крупныхъ началахъ въ г. Енисейскѣ не существуетъ.

Населеніе г. *Канска* (мѣщанское) занимается преимущественно земледѣліемъ, а въ связи съ этимъ—скотоводствомъ и, затѣмъ, торговлею и промыслами.

Ввозъ товаровъ, какъ и въ прежніе годы, представляетъ собою сельско-хозяйственныя машины и орудія, мануфактурные, галантерейные, скобяные, бакалейные, колоніальные и другіе товары, а также русскія и иностранныя виноградныя вина и, затѣмъ, ввозимые въ городъ сельскими обывателями, для продажи, всякаго рода хлѣбные продукты, мясо, дрова, сѣно и другія сельско-хозяйственныя произведенія и отчасти кустарныя издѣлія, въ видѣ мужской, женской и дѣтской обуви, привозимой крестьянами изъ Европейской Россіи. Вывозную же торговлю составляютъ собственно скупаемые здѣсь же на базарахъ: разный хлѣбъ и сырая кожи; мясо же, хотя и вывозилось, но очень немного и, главнымъ образомъ, потому, что оно, вслѣдствіе увеличенія населенія и значительнаго воинскаго постоя, было необходимо на мѣстѣ.

Въ г. **Ачинскѣ** жители занимаются хлѣбопашествомъ, ломовымъ и легковымъ извозомъ, торговлею и поденными работами. Хлѣбопашество мѣстными жителями производится на городскомъ выгонѣ, на арендованныхъ у города пахотныхъ участкахъ. Въ обработкѣ земель примѣняются большею частію орудія послѣдняго усовершенствованія.

Промышленность въ г. Ачинскѣ не развита. Торговля особаго развитія также не имѣетъ, за исключеніемъ получившихъ за послѣднее время распространеніе сельско-хозяйственныхъ орудій и машинъ, продаваемыхъ сельскимъ обывателямъ Ачинскаго уѣзда въ довольно значительномъ размѣрѣ. Ярмарка въ Ачинскѣ, хотя и разрѣшена съ 1894 года, но съѣзда торговцевъ на нее не бываетъ: существуетъ же здѣсь еженедѣльно три базарныхъ дня, въ каковые изъ окрестныхъ селъ и деревень привозятся сельско-хозяйственные продукты.

Въ Ачинскѣ р. Чулымъ хотя и считается судоходною, но, по мелководью, за послѣдніе годы пароходное сообщеніе прекратилось, а потому грузы и пассажиры слѣдуютъ по желѣзной дорогѣ.

Жители города **Минусинска** извлекаютъ источники содержанія изъ хлѣбопашества и разведенія скота. Такъ какъ г. Минусинскъ расположенъ на р. Енисей, то хлѣбъ и скотъ на пароходахъ, баркахъ, плотахъ и лодкахъ сплавляются въ Красноярскъ, Енисейскъ и Туруханскій край. Кромѣ того, здѣсь промышленяютъ ломовымъ извозомъ и торговлею мануфактурными и другими товарами, а также сырьемъ и въ ограниченныхъ размѣрахъ—ремеслами. Въ Минусинскѣ существуютъ въ году три ярмарки и еженедѣльно три базара.

Въ общемъ неблагоприятныя въ сельско-хозяйственномъ отношеніи условія минувшихъ двухъ лѣтъ замѣтно отразились не только на экономической жизни всей губерніи, но, главнымъ образомъ, на торговлѣ ея. Послѣдняя, находясь въ застоѣ, сводилась къ значительному сокращенію торговопромышленныхъ предприятий (болѣе чѣмъ на 100) и къ уменьшенію, по сравненію съ предыдущимъ годомъ, торговыхъ оборотовъ на значительную сумму, почти въ два милліона рублей.

Особенно замѣтно сократился размѣръ производимыхъ на мѣстахъ и вывозимыхъ изъ губерніи продуктовъ скотоводства и сельскаго хозяйства. Насколько же понизилась платежная и покупательная способность населенія губерніи, можно судить изъ того, что потребленіе казеннаго вина уменьшилось въ отчетномъ году на 1305.5 ведеръ, а въ связи съ этимъ сократились и акцизно монопольные доходы на 12740 рублей.

Эти условія общаго упадка экономической жизни естественно не могли не отразиться на финансовой сторонѣ губернскаго и уѣздныхъ городовъ губерніи, а, слѣдовательно, и на ихъ благоустройствѣ.

Важнѣйшимъ по экономическому значенію занятіемъ **сельскаго населенія** Енисейской губерніи, послѣ земледѣлія, является **скотоводство**. Послѣднее, какъ вспомогательная отрасль сельскаго хозяйства, распространено на территоріи всей губерніи, но, главнымъ образомъ, оно развивается въ южной части ея, преимущественно въ Минусинскомъ уѣздѣ, гдѣ сдѣлалось доходнѣйшей статьѣй мѣстныхъ хозяевъ, у инородцевъ же оно издавна составляетъ исключительный

ихъ промыселъ; такое развитіе скотоводства на югѣ губерніи обусловлено выходящими тамъ климатическими условіями, обиліемъ степныхъ пространствъ, дающихъ отличный кормъ для скота лѣтомъ и даже въ зимніе мѣсяцы, вслѣдствіе малоснѣжности зимъ; благодаря такимъ условіямъ, только и возможно существующее экстенсивное степное скотоводство инородцевъ и отчасти крестьянъ въ Минусинскомъ уѣздѣ: тамъ скотъ, не требуя запасовъ корма, содержится круглый годъ на подножномъ корму. Южное скотоводство, по своимъ размѣрамъ, далеко не ограничивается удовлетвореніемъ потребностей мѣстнаго домашняго хозяйства, напротивъ, скотомъ снабжаются также и сѣверные округа губерніи, въ особенности поселенія золотыхъ приисковъ, и торговля съ ними гуртами скотъ производится въ большихъ размѣрахъ. Скотоводство по Минусинскому уѣзду, приносившее хорошій доходъ въ урожайные годы, въ теченіе послѣднихъ двухъ лѣтъ, въ виду неурожаевъ и недорода травъ, въ значительной степени сократилось и, благодаря безкормицѣ, не могло дать тѣхъ выгодъ, какія давало въ прошлые годы.

Въ отчетномъ году въ Енисейской губерніи насчитывалось 1812823 головы скота, который въ городахъ и уѣздахъ распредѣлялся слѣдующимъ образомъ:

ГОРОДА И УѢЗДЫ.	Лошадей.	Рогатого скота.	Овецъ.	Свиней.	Козъ.	Мараловъ оленей и верблюдовъ.	Собаки для ѣзды.
Города: Красноярскъ	7552	4657	591	1600	184	—	—
Ачинскъ	1075	2647	21	120	20	—	—
Канскъ	1570	1773	380	525	10	—	—
Енисейскъ	975	788	30	35	2	—	—
Минусинскъ	1850	2450	1130	180	—	—	—
Туруханскъ	37	42	—	—	—	—	57
Уѣзды: Красноярскій	50500	43517	28833	20308	1068	—	—
Ачинскій	75667	99360	84318	19542	1896	—	—
Канскій	106492	103343	116524	54673	484	—	—
Енисейскій	32014	26967	17597	7775	—	—	—
Минусинскій	205049	230782	334301	20013	4012	—	—
Усинскій погран. округъ	16108	13286	3626	390	415	1167	—
Туруханскій край	1040	910	—	—	—	57600	2945
ИТОГО въ городахъ	13059	12357	2152	2460	216	—	57
„ въ уѣздахъ	486870	518165	585199	122701	7875	58767	2945

Изъ этихъ свѣдѣній видно, что главное количество, почти половина лошадей, въ губерніи приходится на Минусинскій уѣздъ, гдѣ больше половины лошадей падаетъ на три волости этого уѣзда: Абаканскую, Аскизскую и Бейскую, расположенныя на Качинской, Сагайской и „Ширинской“ степяхъ.

Изъ приведенныхъ данныхъ также явствуетъ, что коневодство составляетъ главное богатство населенія въ юго западной, относительно небольшой по площади части Енисейской губерніи, при чемъ коневоды, ведущіе дѣло въ значительныхъ размѣрахъ, составляютъ относительно небольшую группу населенія.

Мѣстная крестьянская лошадь, а также и степная минусинская, довольно хороши по своимъ сельско хозяйственнымъ качествамъ, отличаются выдающейся выносливостью, какъ въ упряжныхъ, такъ и вьючныхъ работахъ, но при небольшомъ ростѣ (1 аршинъ 14 вер., 2 арш и, какъ исключеніе, 2 арш. 1 верш.) не обладаютъ значительной силой; кромѣ того, отличаются поздноспѣлостью.

Среди другихъ отраслей сельскаго хозяйства губерніи существуетъ также огородничество и разведеніе овощей на бахчахъ; но бахчевничествомъ занимаются только въ Минусинскомъ уѣздѣ; огородничество же распространено во всѣхъ уѣздахъ, даже до крайнихъ сѣверныхъ предѣловъ Туруханскаго края.

Вспомогательными отраслями сельскаго хозяйства служатъ населенію: пчеловодство, рыболовство и звѣроловство.

Пчеловодство въ губерніи развито въ незначительной степени и промышленнаго характера почти не имѣетъ. Населеніе занимается этимъ промысломъ, по преимуществу, въ свободное отъ полевыхъ и домашнихъ работъ время. Въ отчетномъ году добыто по уѣздамъ: Красноярскому: меду и воску на сумму 8099 р. 84 к., Канскому на сумму 11186 руб., Минусинскому—на 20000 р., Енисейскому на сумму 22366 р. 10 к., Ачинскому изъ 3000 улей получено меду только для прокормленія пчель и личной потребности пчеловодовъ, и Усинскому пограничному округу на 96 р., а всего по губерніи добыто меду и воску на сумму 61747 р. 94 к.

Рыболовствомъ занимаются жители населенныхъ мѣстъ, расположенныхъ по теченію рѣкъ Енисея, Ангары и Чулыма, преимущественно въ сѣверной части Енисейскаго уѣзда и особенно въ Туруханскомъ краѣ. Эта отрасль промышленности дала въ 1911 году населенію: Канскаго уѣзда—11449 руб., Минусинскаго—14400 руб., Енисейскаго—48024 руб., Красноярскаго—4075 р. и Ачинскаго—3321 руб.; по Туруханскому краю добыто рыбы 51511 пуд., на 104358 р. 40 к.; добыча рыбы въ Усинскомъ пограничномъ округѣ опредѣляется въ 2440 пуд., на сумму 7110 руб.

Звѣроловствомъ занимаются преимущественно жители сѣверной части губерніи, именно въ Енисейскомъ уѣздѣ, въ особенности въ волостяхъ Анциферовской, Пинчугской и Кежемской (край Ангарскій) и въ Туруханскомъ краѣ; среди прочаго населенія губерніи занятіе это не составляетъ особой отрасли промышленности или труда. Въ отчетномъ году было добыто разнаго звѣря, какъ то: бѣлки, соболя, лисицы, куницы и проч.: въ Канскомъ уѣздѣ на сумму 30590 руб. 65 коп.; Ачинскомъ — на 5996 р.; Красноярскомъ — на 8537 р.

80 к ; Минусинскомъ — на 21000 р.; Енисейскомъ — на 75179 руб. 4 коп. Въ Усинскомъ пограничномъ округѣ добыто было разнаго звѣря 24323 штуки, на сумму 114574 р., въ томъ числѣ маральихъ роговъ на сумму 36000 р. По Туруханскому краю добыто пушнины 158140 штукъ на 402296 руб.

Кромѣ земледѣлія, скотоводства и вспомогательныхъ отраслей сельскаго хозяйства — пчеловодства, рыболовства и звѣроловства, важное значеніе для губерніи имѣетъ *лѣсной промыселъ*. При обиліи лѣсовъ сбытъ такового, тѣмъ не менѣе, не великъ. Всѣ рѣки губерніи текутъ на сѣверъ, почему лѣса, лежащіе въ 20—25 верстахъ на сѣверъ отъ Сибирской ж. д., не эксплуатируются; лѣса же, находящіеся къ югу отъ желѣзной дороги, разрабатываются и населеніе Красноярскаго, Канскаго и Ачинскаго уѣздовъ, живущее не вдалекѣ отъ желѣзной дороги и отъ сплавочныхъ рѣкъ, находитъ себѣ хорошія заработковъ на вырубкѣ, вывозкѣ и сплавлѣ лѣса; большинству же населенія Ачинскаго уѣзда и всему Минусинскому лѣсныя пространства заработковъ не даютъ, такъ какъ въ этихъ мѣстностяхъ лѣса стятся далеко отъ сплавочной рѣки Енисея и желѣзной дороги, по которымъ, главнымъ образомъ, только и возможны лѣсныя операціи.

Остальные существующіе въ губерніи промыслы, какъ то: орѣховый и кустарные, представляютъ собою лишь побочное занятіе; причемъ послѣдніе ограничиваются добываніемъ и выдѣлкою предметовъ первой необходимости домашняго обихода, а именно: издѣлій изъ льна и конопли (холста, неводовъ, веревокъ), шерсти (сукна, войлоковъ, валенокъ) и шкуръ, и изъ дерева — разнаго рода домашней посуды, телѣгъ, саней, нартъ, колесъ, дугъ, земледѣльческихъ орудій и проч. Въ отчетномъ году такихъ издѣлій выдѣлано: по Красноярскому уѣзду на 8331 р., Енисейскому — на 5000 р., Канскому — на 9223 руб. 30 коп., Минусинскому — на 52000 руб., по Усинскому пограничному округу на 6532 р., по Туруханскому — свѣдѣній не доставлено.

Промышленность заводская и фабричная.

Приложеніе въдомость № 2.

Фабрично-заводская дѣятельность въ Енисейской губерніи совершенствуется медленно.

Всѣхъ дѣйствовавшихъ въ 1911 году фабрикъ и заводовъ значится 914, но большинство таковыхъ, за исключеніемъ водочныхъ и винокуренныхъ заводовъ, представляютъ собою ни что иное, какъ небольшія заведенія кустарнаго характера, съ незначительными денежными оборотами. Къ такимъ заведеніямъ слѣдуетъ отнести: кожевенныя, овчинныя, пимокатныя, гончарныя и др., заготовляющія свои произведенія лишь для удовлетворенія потребностей ближайшаго ограниченнаго района.

На всѣхъ фабрикахъ и заводахъ работало 8078 человекъ, а сумма производительности этихъ заведеній достигала цифры 7959264 рубля.

По суммѣ производительности, города и уѣзды распредѣляются въ слѣдующемъ нисходящемъ порядкѣ:

Города и уѣзды.	Число фабрикъ и заводовъ.	Сумма производительности.	Число рабочихъ.
Города: Красноярскъ	64	6477705	3737
Ачинскъ	40	141830	183
Минусинскъ	96	140000	291
Енисейскъ	29	54620	142
Канскъ	17	30080	66
Уѣзды: Минусинскій	457	598769	2756
Красноярскій	30	331515	471
Ачинскій	125	86760	249
Канскій	49	94735	176
Енисейскій	7	3250	7

Первое мѣсто занимаютъ водочные заводы, сумма производства которыхъ достигаетъ 3568672 руб., затѣмъ, по суммѣ производительности, слѣдуютъ заводы: желѣзнодорожныя мастерскія 2119250 р., винокуренныя 490405 р., пивомедоваренныя и квасоваренныя 336000 р., лѣсопильныя 226725 р., кирпичныя 191528 р., кожевенныя и овчинныя 167780 р., чугунно литейныя, желѣзо-дѣлательныя и слесарныя—140280 р., стеклодѣлательныя 139000 р., салотопенныя, свѣчныя и мыловаренныя 134220 р., солеваренныя 98179 р., крупчатныя и мукомольныя 87300 р., экипажныя и кузнечныя 55220 р., воскобойныя и бѣлипильныя—45560 р., мѣдиплавильныя 43000 р., пимокатныя и шубныя—34140 р., канатныя и веревочныя—28600 р., маслобойныя—21625 р., фруктовыхъ водъ 19000 р., гончарныя—9330 р., колокольныя 1700 р., остальные заведенія въ совокупности не превышаютъ производительности отъ 2000 р. до 4000 р.

Въ Енисейской губерніи въ періодъ 1910—1911 г.г. дѣйствовало восемь винокуренныхъ заводовъ. Всѣхъ заторныхъ дней въ отчетномъ періодѣ было 737. Заводы всѣ коммерческаго типа и построены на земляхъ, арендованныхъ частью у казны и частью у крестьянскихъ обществъ.

Съ 1 іюля 1910 г. по 1 іюля 1911 г. было сдѣлано 1692 затора и употреблено въ нихъ хлѣбныхъ припасовъ: ржаной муки 157259 пуд.; муки овсяной 2876 пуд., ржи въ зернѣ 121011 пуд., пшеницы въ зернѣ 5220 пуд., солода су-

хого 13891 пуд., и солода зеленого 41944 пуд., всего 342201 пуд., и 594 пуд. картофеля.

Изъ всѣхъ этихъ припасовъ по показанію заводчика выкурено 13220595 градусовъ или 305514,87 ведра въ 40°.

Подробныя свѣдѣнія о дѣятельности сихъ заводовъ значатся въ нижеслѣдующей вѣдомости.

Названіе заводовъ.	Число сутокъ, въ теченіе которыхъ дѣйствоваль за-водъ.	Число за-торовъ, произве-денныхъ на каж-домъ за-водѣ.	Число пу-довъ при-пасовъ, употреб-ленныхъ въ одинъ заторъ.	Число пу-довъ при-пасовъ, употреб-ленныхъ на каж-домъ заво-дѣ въ те-ченіе все-го срока винокуре-нія.	Средній выходъ изъ пуда при-пасовъ, употреб-ленныхъ въ заторъ въ граду-сахъ.
Ильинскій № 6	99	188	255	50963	40,005 ⁰
Ивановскій № 5	1	2	6016 пуд. хлѣба и 297 карт.	789	—
Александровскій № 9	97	392		155	65527
Алексѣевскій № 10	14	28	125	3740	38,64 ⁰
Владимірскій № 22	101	385	125	51950	41,92 ⁰
Казанскій № 4	121	236	230	57548	39,76 ⁰
Леонидовскій № 26	171	328	244	80092	40,92 ⁰
Михайловскій № 26	133	133	242	32186	38,48 ⁰

29889

Табаководствомъ занимались въ 39 селеніяхъ южной части Минусинскаго уѣзда и въ 2 селеніяхъ Даурской волости, Ачинскаго уѣзда.

Отдѣльныхъ насажденій табаку изъ турецкихъ сѣмянъ въ отчетномъ году въ губерніи числилось 42, занимающихъ 3 дес. 847,4 кв. саж., а изъ сѣмянъ низшихъ сортовъ 1849, занимающихъ 53 десятины 488,9 кв. саж.; на этихъ насажденіяхъ собрано изъ турецкихъ сѣмянъ 187 п. 10 ф. и низшаго сорта табаку 14683 п. 2 ф., а всего 14870 п. 12 ф., которые, главнымъ образомъ, израсходованы на мѣстное потребленіе. Складовъ съ торговлю листовымъ табакомъ и махоркою въ отчетномъ году было два; оба склада находятся въ г. Енисейскѣ и принадлежатъ—одинъ Коновалову, другой—бр. Тонконоговымъ.

Въ Енисейской губерніи въ отчетномъ году дѣйствовало одно **дрожжевое** безъ винокурения заведеніе въ г. Минусинскѣ, на которомъ дрожжи пригото-влялись исключительно изъ ржаной муки и сухого солода, коихъ и употреблено въ 111 заторахъ—555 пудовъ.

Въ Енисейской губерніи въ 1911 г. существовали слѣдующія казенныя и частныя мѣста раздробительной продажи и частныя мѣста торговли табакомъ.

НАИМЕНОВАНИЕ ЗАВЕДЕНИЙ.		Въ горо- дахъ.	Въ селе- няхъ.	ВСЕГО
1. Казенныя винныя лавки	I разряда	19	19	38
	II разряда	3	73	76
	III разряда	—	93	93
2. Оптовые склады пива и меда		12	9	21
Русскихъ виноградныхъ винъ		4	—	4
3. Заведенія трак- тирнаго промысла съ продажей спирта, вина и водочныхъ издѣлій.	а) произвольными мѣрами и по вольной цѣнѣ, безъ обязательной торговли въ запечатанной посудѣ и по назначеннымъ цѣнамъ	3	—	3
	б) произвольными мѣрами и по вольной цѣнѣ, съ обязательной торговлей въ запечатанной посу- дѣ и по назначеннымъ цѣнамъ	10	—	10
	в) исключительно въ запечатан- ной посудѣ и по назначеннымъ цѣнамъ	20	41	61
	г) съ продажею лишь пива, ме- да и виногр. винъ	11	5	16
4. Буфеты:				
а) при театрахъ и общественныхъ гуляньяхъ съ продажею казенныхъ питей		5	1	6
б) при клубахъ съ продажею казенныхъ питей		7	2	9
в) на станціяхъ желѣзныхъ дорогъ		6	16	22
г) на пароходахъ		6	—	6
д) на гуляньяхъ, вечерахъ и базарахъ, устраи- ваемыхъ съ благотворительной цѣлью		23	3	26
5. Ренсковые погреба:				
а) съ продажею казеннаго вина		32	8	40
б) безъ продажи казеннаго вина		6	30	36
6. Общественныя винныя лавки		—	23	23
7. Прочія мѣста торговли крѣпкими напитками:				
а) погреба для продажи русскихъ виноградныхъ винъ, съ выносною продажею		1	—	1
Съ распивочною продажею		8	30	38
б) пивныя лавки	1) съ распивочною продажею	97	32	129
	2) съ выносною продажею	—	84	84
Временныя выставки для продажи пива, меда и рус- скихъ виноградныхъ винъ		—	1	1
И Т О Г О		273	470	743

НАИМЕНОВАНИЕ ЗАВЕДЕНИЙ.	По годовым патентамъ.	По полугодовымъ патентамъ.
а) табачныя лавки и магазины для торговли табачными издѣліями иностраннаго и туземнаго приготовления	1	—
б) табачныя лавки и магазины для торговли табачными издѣліями туземнаго приготовления	2694	221
в) питейныя и другія заведенія, въ коихъ дозволена раскурочная продажа табаку туземнаго приготовления	390	316
г) лица, производившія разносную и развозную торговлю табачными издѣліями	80	35
д) Склады листового табаку махорки	2	—
И Т О Г О	3167	572
В С Е Г О	3739	

Золотой промыселъ въ отчетномъ году увеличился, выразившись добычею золота въ количествѣ 154 пуд. 13 фун. 48 зол. 95 дол., болѣе предшествовавшаго года на 10 пуд. 23 фун. 35 зол. 58 дол.

Работы производились на промыслахъ.

Число присковокъ.

1-й системы сѣверной тайги	29
2-й „ южной	64
3-й Красноярскаго и Канскаго округовъ	15
4-й Ачинскаго	17
5-й Минусинскаго	40
6-й Усинскаго	7
	172

Добыто золота:

1-й системы	33 п. — ф. 93 з. 31 д.
2-й „	71 „ 8 „ 45 „ 82 „
3-й „	3 „ 18 „ 9 „ 14 „
4-й „	36 „ 12 „ 89 „ 26 „
5-й „	4 „ 28 „ 18 „ 55 „
6-й „	5 „ 24 „ 80 „ 79 „
И т о г о	154 п. 13 ф. 48 з. 95 д.

На прискахъ находилось:

	служ.	рабоч.	жен. и дѣт.
1-й системы	158	1418	374 282
2-й „	129	1760	513 617
3-й „	36	309	— —
4-й „	92	636	— 698
5-й „	48	748	— 501
6-й „	34	315	— —

По обработкѣ означенныхъ золотыхъ присковокъ въ отчетномъ году владельцами и арендаторами уплачено служащимъ и рабочимъ 1526588 руб. 90 коп.; кромѣ того, осталось въ долгахъ за неявившимися, бѣжавшими и умершими рабочими и служащими 11762 руб. 28 коп.; такимъ образомъ, уплата служащимъ и рабочимъ и долги за ними выразились въ суммѣ 1538351 руб. 18 коп.

Болѣе подробный расчетъ приведенъ въ нижеслѣдующей таблицѣ.

Названіе горныхъ округъ:	В Ы Д А Н О.								В Ы Д А Н О.				ВСЕГО.	ОСТАЛОСЬ ВЪ ДОЛГАХЪ.						Всего выдано и осталось въ долгахъ въ 1911 году.		
	Служащимъ.				Рабочимъ.				И Т О Г О.					За слу-		За рабо-		ИТОГО.				
	Деньгами.		Товаромъ.		Деньгами.		Товаромъ.		Деньгами.		Товаромъ.			жащими.		чими.						
	РУБ.	К.	РУБ.	К.	РУБ.	К.	РУБ.	К.	РУБ.	К.	РУБ.	К.		РУБ.	К.	РУБ.	К.	РУБ.	К.		РУБ.	К.
1) Съверно-Енисейскій .	59418	—	—	—	290778	88	146343	12	350196	88	146343	12	496540	—	—	—	2559	63	2559	63	499099	63
2) Южно-Енисейскій . . .	70981	—	44992	—	187666	—	182910	—	258647	—	227902	—	486549	—	—	—	4358	—	4358	—	490907	—
3) Красноярско-Канскій .	6573	75	4792	87	21551	31	29758	95	28125	6	34551	82	62676	88	970	1542	50	1552	20	64229	8	
4) Ачинскій	18898	10	57582	—	45769	64	140231	36	64667	74	197813	36	262481	10	—	—	—	—	—	—	262481	10
5) Минусинскій	13225	60	10218	39	34366	93	38751	58	47592	53	48969	97	96562	50	—	—	2217	—	2217	—	98779	50
6) Усинскій	25322	43	5903	58	55319	95	35233	46	80642	38	41137	4	121779	42	—	—	1075	45	1075	45	122854	87
И т о г о .	194418	88	123488	84	635452	71	573228	47	829871	59	696717	31	1526588	90	970	11752	58	11762	28	1538351	18	

ВѢДОМОСТЬ

о количествѣ золота, сплавленного въ Красноярской золотосплавочной лабораторіи за время съ 1-го января 1911 г. по 1 января 1912 года.

НАЗВАНІЕ ОКРУГОВЪ	Число слитковъ.	Количество шлихового золота.				По сплавъ его получено лигатурного.			
		п.	ф.	з.	д.	п.	ф.	з.	д.
Красноярско-Ачинскаго	41	1	16	94	58	1	14	91	84
Енисейскаго	96	21	5	73	13	20	12	58	12
Минусинскаго	12	—	20	71	22	—	19	68	84
Томскаго	1	—	—	12	72	—	—	11	66
Ангарскаго	—	—	—	—	—	—	—	—	—
Вольноприносительскаго, купленнаго у разныхъ лицъ	373	19	12	19	67	18	22	19	90
Итого	523	42	15	71	40	40	29	58	48

Добыча прочихъ продуктовъ горной и горнозаводской промышленности выразилась въ отчетномъ году слѣдующими цифрами: каменнаго угля добыто до 800 000 пуд., на сумму 60.000 руб; мѣди—29000 пуд., на 340.000 руб.; соли—700.000 пуд. на 140.000 руб; чугуна выплавлено 115.000 пуд. на сумму 80.000 руб.

Торговля и ярмарки.

О размѣрахъ торговли и промысловъ въ губерніи за 1911 годъ можно судить по разрядамъ и количеству выданныхъ въ томъ году торгово-промышленныхъ документовъ, число которыхъ, по даннымъ Енисейской Казенной Палаты, представляется въ слѣдующемъ видѣ.

Ярмарокъ въ отчетномъ году въ Енисейской губерніи всего было 32, изъ нихъ въ городахъ: Красноярскѣ и Ачинскѣ по одной и Минусинскѣ три и въ уѣздахъ — 27, въ томъ числѣ: въ Ачинскомъ уѣздѣ 15, въ Минусинскомъ 11 и въ Усинскомъ краѣ — 1; въ прочихъ же городахъ и уѣздахъ ярмарокъ не существовало, а были базары отъ одного до трехъ разъ въ недѣлю. Наиболѣе значительными ярмарками въ губерніи считаются: въ г. Минусинскѣ, съ оборотомъ въ 150000 руб., и въ уѣздахъ Ачинскомъ и Минусинскомъ, а именно: въ *Ачинскомъ уѣздѣ*: въ селѣ Ужурскомъ. „Петропавловская“, съ 25 іюня по 1 іюля и съ 21 по 27 ноября, ввремякоихъ продано товаровъ на 130000 р.; въ селѣ Николаевскомъ „Николаевская“, съ 1 по 3 января, продано товаровъ на 30000 р.; въ с. с. Никольскомъ и Шарыповскомъ продано товаровъ на 8000 р.; въ Березовской волости, на 6 ярмаркахъ, продано товаровъ на 32000 р.; въ селѣ Подсосенскомъ, Подсосенской волости, „Рождественская“, съ 25 по 30 декабря, продано товаровъ на 7000 р.; въ селѣ Балахтинскомъ, Балахтинской волости, „Никольская“, съ 6 по 12 декабря, продано товаровъ на 13506 р.; въ с. Кольцовскомъ, съ 6 по 9 янв., на 3000 р.; въ с. Алтатскомъ на 3000 р. *Минусинскаго уѣзда* ярмарки имѣли слѣдующіе обороты: въ селѣ Новоселовскомъ—Крещенская и Лазаревская на 50000 р.; въ дер. Соленоозерской на 200000 р.; въ селѣ Абаканскомъ на 25000 р.; въ селѣ Идринскомъ на 12000 р.; въ селѣ Ермаковскомъ на 13000 р.; въ селѣ Каратузскомъ на 5000 р.; въ селѣ Курагинскомъ на 10000 руб.; въ с. Паначевскомъ на 4000 р.; въ селѣ Комскомъ на 10000 р. и с. Бейскомъ на 3000 руб.; въ с. Усинскомъ, съ 23 по 29 декабря, оборотъ торговли 300—250 тысячъ руб.

Движеніе населенія.

(Приложеніемъ къ этой статьѣ служитъ вѣдомость № 3).

Къ 1 января 1912 года въ Енисейской губерніи числилось 537989 мужчинъ и 484477 женщинъ, а всего 1022466 человекъ обоого пола.

Распредѣленіе жителей по городамъ и уѣздамъ, а равно по сословіямъ и вѣроисповѣданіямъ представляется въ слѣдующемъ видѣ:

а) По городамъ:

	мужск.	женск.	ОБОЕГО ПОЛА.
Красноярскѣ	44608	35494	80102
Енисейскѣ	5534	5625	11159
Канскѣ	8944	8345	17289
Ачинскѣ	6738	4410	11148
Минусинскѣ	7970	7614	15584
Туруханскѣ	70	57	127
ИТОГО	73864	61545	135409

б) По уѣздамъ:

Красноярскомъ	60255	51409	111664
Енисейскомъ	34463	25841	60304
Канскомъ	125933	115046	240979
Ачинскомъ	96027	90070	186097
Минусинскомъ	133279	128653	261932
Туруханскомъ краѣ	8538	6819	15357
Усинскомъ пограничномъ округѣ	5630	5094	10724
ИТОГО	464125	422932	887057*)

*) Въ этомъ числѣ заключаются и находившіеся въ 1911 году на промыслахъ — 5833 муж., 2363 жен., обоого пола 9196 человекъ.

в) По сословіямъ:

	Въ городахъ:		Въ уѣздахъ:	
	муж.	жен.	муж.	жен.
I. Дворянъ:				
Потомственныхъ	475	392	186	150
Личныхъ	734	686	58	41
II. Духовенства православнаго:				
Монашествующаго	20	25	32	16
Бѣлаго	83	—	353	—
Другихъ исповѣданій	9	—	6	—
Церковно служителей и семействъ духовенства	138	233	586	864
Воспитанниковъ духовнаго училища	277	—	5	1
III. Городскихъ сословій: почетныхъ гражданъ:				
Потомственныхъ	238	265	69	65
Личныхъ	276	266	32	39
Купцовъ	325	392	62	60
Мѣщанъ	28747	30217	3544	2707
IV. Сельскихъ сословій:				
Крестьянъ	20260	21461	373907	375375
V. Военныхъ:				
Регулярныхъ войскъ	10614	34	478	—
Иррегулярныхъ	225	46	3215	541
Находящихся въ продолжительномъ отпуску	8	—	58	6
Состоящихъ въ запасѣ арміи	2409	—	15734	998
Отставныхъ нижнихъ чиновъ, солдатскихъ женъ, сыновей и дочерей	1969	2248	6996	8172
Нижнихъ чиновъ на казенномъ содержаніи	27	—	252	38

VI. Разночинцевъ	4054	3137	2181	2142
VII Иностранныхъ подданныхъ	115	52	211	82
VIII Инородцевъ	380	427	26248	24965
IX. Ссылныхъ всѣхъ категорій	1935	1171	28100	4190
Пришедшихъ съ ссылными по волѣ	546	493	1812	2480
И Т О Г О	73864	61545	464125	422932

г) По вѣроисповѣданіямъ:

	Въ городахъ:		Въ уѣздахъ:	
	муж.	жен.	муж.	жен.
Православнаго	63508	52141	437224	398972
Раскольниковъ	840	902	8914	8865
Единоувѣрческаго	62	50	10	1
Армяно-григоріанскаго	52	29	749	764
Римско-католическаго	3523	3300	5725	4624
Лютеранскаго	1715	1561	5742	4902
Греко-уніатскаго	—	—	4	—
Караимовъ	4	3	—	—
Еврейскаго	2509	2212	2784	2399
Магометанскаго	1642	1338	2182	1654
Далай-ламайскаго	2	—	129	60
Шаманствующихъ	3	4	260	265
Молоканъ	—	—	246	287
Баптистовъ	4	5	156	139
И Т О Г О	73864	61545	464125	422932

Въ теченіе отчетнаго года было:

Г. Родившихся:

	муж.	жен.	ОБОЕГО ПОЛА	
въ городахъ	2903	2612	5515	
б) въ уѣздахъ	25947	24878	50825	
	Въ городахъ:		Въ уѣздахъ:	
	муж.	жен.	муж.	жен.
а) законорожденныхъ	2599	2352	24615	23580
б) рожденныхъ внѣ брака	304	260	1332	1298
И Т О Г О	2903	2612	25947	24878
			28850	27490

Изъ общаго числа родившихся на каждый день среднимъ числомъ приходится 154 рожденія.

2. Умершихъ:

	муж.	жен.	ОБОЕГО ПОЛА.
а) въ городахъ	2427	1816	4243
б) въ уѣздахъ	15323	13823	29146
И Т О Г О	17750	15639	33389

Среднимъ числомъ въ день умирало 91 человекъ. Избытокъ родившихся надъ умершими, составляющей естественный приростъ населенія, выразился числомъ 22951.

3. Браковъ:

а) въ городахъ	904
б) въ уѣздахъ	7737
Итого по губерніи	8641

На 100 душъ населенія приходилось браковъ: въ городахъ — 0,6, въ уѣздахъ — 0,08

На каждый день приходилось браковъ: въ городахъ 2,4, въ уѣздахъ 21,4.

IV.

Подати и повинности.

(Приложеніемъ къ этой статьѣ служитъ вѣдомость № 4).

а) Окладные сборы.

Изъ приложенной подробной вѣдомости видно, что поступленіе денежныхъ сборовъ въ частности по категоріямъ было слѣдующее.

Съ сельскихъ сословій государственнаго поземельнаго налога и государственной поземельной подати оставалось въ недоимкѣ къ 1 января 1911 г. 2466 р. 98 к.; въ отчетномъ году причисленій не было, въ томъ же году исключено недоимокъ 2 р. 38 к.; за исключеніемъ причиталось къ поступленію недоимокъ 2464 р. 60 к. и оклада 1880 р. 8 к., въ счетъ платежей отчетнаго года поступило 1267 р. 38 к., осталось въ недоимкѣ къ 1 января 1912 г. — 3077 р. 30 к.

Подушной подати и межевого сбора числилось въ недоимкахъ къ 1 января 1911 г. 890 р. 43 к., въ отчетномъ году причисленій и исключеній не было, причиталось къ поступленію недоимокъ 890 р. 43 к., въ счетъ платежей отчетнаго года поступленій не было; осталось въ недоимкахъ къ 1-му января 1912 г. 890 р. 43 к.

Государственной оброчной подати числилось въ недоимкахъ къ 1-му января 1911 г. 414164 р. 41³/₄ к., въ отчетномъ году причислено 25 р. 33 к., въ томъ же году исключено недоимокъ 2516 р. 74 к., за причисленіями и исключеніями причиталось къ поступленію недоимокъ 411673 р. ³/₄ к. и оклада 474287 р.

68 к., въ счетъ платежей отчетнаго года поступило 391597 р. 41 к., осталось въ недоимкахъ къ 1-му января 1912 г. 494363 р. 27³/₄ коп.

Съ прочихъ сословій: налога съ недвижимыхъ имуществъ городовъ и пени съ налога числилось въ недоимкѣ къ 1 января 1911 года 7676 р. 31 к., въ 1911 г. причислено 544 р. 18 к., исключенія не было, за причисленіемъ причиталось къ поступленію недоимокъ 8220 р. 49 к. и оклада 29000 руб.; въ счетъ платежей отчетнаго года поступило 27443 р. 30 коп., осталось въ недоимкахъ къ 1 января 1912 г. 9777 р. 19 коп.

Государственнаго квартирнаго налога съ городовъ, пени и штрафа числилось въ недоимкахъ къ 1 января 1911 г. 26663 р. 12 к., въ отчетномъ году причислено 5206 р. 20 к., исключено 428 р. 91 к., за причисленіемъ и исключеніями причиталось къ поступленію недоимокъ 31440 р. 41 к. и оклада 24355 р. 50 к.; въ счетъ платежей отчетнаго года поступило 24462 р. 61 к., осталось въ недоимкахъ къ 1-му января 1912 г. 31333 р. 30 коп.

Государственной поземельной подати съ частновладѣльческихъ земель городовъ и поземельной подати съ выгонныхъ городскихъ земель и сбора, переложенаго на ясакъ, оставалось въ недоимкахъ къ 1 января 1911 г. 6235 р. 98 к., въ отчетномъ году причислено 333 р. 13 к., исключено 1 р. 80 к., за причисленіемъ и исключеніемъ причиталось къ поступленію недоимокъ 6567 р. 31 к. и оклада 4687 р. 27 к.; въ счетъ платежей отчетнаго года поступило 5897 р. 5 к., осталось въ недоимкахъ къ 1 января 1912 г. 5357 р. 53 к.

б) Земскіе сборы.

Съ сельскихъ сословій съ земель, принадлежащихъ сельскимъ обществамъ числилось въ недоимкахъ къ 1-му января 1911 г. 308176 р. 57¹/₂ к., въ отчетномъ году причислено 30 р. 26 к., въ томъ же году исключено 1368 р. 39¹/₂ к. за причисленіями и исключеніями причиталось къ поступленію недоимокъ 306838 р. 44 к. и оклада 574671 р. 90 к.; въ счетъ платежей отчетнаго года поступило 510640 р. 43 к., оставалось въ недоимкѣ къ 1 января 1912 г. 370869 р. 91 к. Губернской повинности съ крестьянъ и инородцевъ Туруханскаго края числилось въ недоимкѣ къ 1 января 1911 г. 1912 р. 35 к., причисленій и исключеній не было, причислено оклада — 2533 р. 22 к., въ счетъ платежей въ 1911 г. поступило 2250 р. 87¹/₂ к., осталось въ недоимкѣ къ 1 января 1912 г. 2194 р. 69¹/₂ к.

Съ сельскихъ сословій числилось въ недоимкахъ къ 1-му января 1911 года 27975 р., причислено 34 р. 50³/₄ к., исключено 106 р. 29³/₄ к., за причисленіемъ и исключеніями причиталось къ поступленію недоимокъ 27903 р. 21 к., въ счетъ платежей отчетнаго года поступило 23 р. 25 к., осталось въ недоимкахъ къ 1 января 1912 г. 27879 руб. 96 коп.

Съ прочихъ сословій съ земель, принадлежащихъ городамъ, числилось въ недоимкѣ къ 1 января 1911 г. 1843 р. 61 к., въ отчетномъ году причислено 281 руб. 49 коп., исключено 74 р. 77 к., за причисленіемъ и исключеніями причиталось къ поступленію 2050 руб. 33 коп., причислено оклада 3274 р. 12 коп., въ счетъ платежей отчетнаго года поступило 3504 р. 18 к., осталось въ недоимкѣ къ 1 января 1912 г. 1820 р. 24 коп.

Съ частновладѣльческихъ земель уѣздовъ числилось въ недоимкѣ къ 1 января 1911 г. 17302 р. 45 к., въ отчетномъ году причислено недоимокъ 1333 р. 99 коп., исключено 6 р. 48 к., за причисленіемъ и исключеніемъ причиталось къ поступленію недоимокъ 18629 р. 96 к. и оклада 6504 р. 38 к., въ счетъ платежей отчетнаго года поступило 9567 р. 45 к. осталось въ недоимкѣ къ 1 января 1912 г. 15566 руб. 89 коп.

Съ казенныхъ земель и лѣсовъ въ 1911 году причиталось къ поступленію недоимокъ 170 р. 61 к. и оклада 14123 р. 48 к., въ счетъ платежей въ отчетномъ году поступило 12883 р. 4 к. и осталось въ недоимкахъ къ 1 января 1912 г. 1411 р. 5 коп.

75⁰/₁₀₀ сбора съ налога недвижимыхъ имуществъ городовъ и пени къ 1 января 1911 г. числилось въ недоимкѣ 6275 р. 73 к., въ отчетномъ году причислено недоимокъ 424 р. 58 к., исключенія не было, за причисленіемъ причиталось къ поступленію недоимокъ 6700 р. 31 к. и оклада 21750 руб., въ счетъ платежей въ 1911 г. поступило 20705 р. 89 к., осталось въ недоимкѣ къ 1 января 1912 г. 7744 руб. 42 коп.

Губернской повинности съ мѣщанъ гор. Ачинска числилось въ недоимкѣ 2921 р. 86¹/₄ к., причисленій и исключеній не было, осталось въ недоимкѣ къ 1 января 1912 г. 2921 р. 86¹/₄ к.

Ясачнаго сбора съ кочевыхъ и бродячихъ инородцевъ по Енисейскому уѣзду и Туруханскому краю числилось въ недоимкѣ 9895 р. 65 к., въ отчетномъ году исключено 2 р. 25 к., за исключеніемъ причиталось къ поступленію недоимокъ 9893 р. 40 коп., оклада 4470 р. 95 к., въ счетъ платежей отчетнаго года поступило 2627 р. 81 к., осталось въ недоимкѣ 11736 р. 54 к.

Пожарнаго капитала числилось къ 1 января 1911 г. въ недоимкѣ 506 руб. 59 коп., причисленій и исключеній не было, осталось въ недоимкѣ къ 1 января 1912 года 506 руб. 59 коп.

Экономическаго капитала съ поселенцевъ числилось въ недоимкѣ къ 1 января 1911 года 11741 р. 87¹/₄ к., въ отчетномъ году причислено 61 р. 57 к., исключено въ томъ же году 160 р. 49¹/₄ к., за причисленіями и исключеніями причиталось къ поступленію недоимокъ 11642 р. 95 к. и оклада 1884 руб. 35 коп., въ счетъ платежей отчетнаго года поступило 526 р. 70³/₄ к., осталось въ недоимкѣ къ 1 января 1912 г. 13000 руб. 59¹/₄ коп.

Итого по всѣмъ вышеприведеннымъ податямъ и земскимъ сборамъ съ недоимками прежнихъ лѣтъ причиталось къ поступленію (за причисленіями и исключеніями) недоимокъ 850426 р. 26 к. и оклада 1163422 р. 93 к., въ отчетномъ году поступило 1013397 р. 38¹/₄ к. и осталось въ недоимкахъ къ 1 января 1912 г. 1000451 р. 80³/₄ к.

Кромѣ того, не въ видѣ повинностей, въ земскій сборъ поступило 129315 р. 68 коп., въ томъ числѣ: 1) съ торгово-промышленныхъ помѣщеній въ уѣздахъ по 2⁰/₀ съ оцѣнки помѣщеній 17766 р. 4 к.; 2) съ промысловыхъ свидѣтельствъ по 15⁰/₀ съ цѣны, вносимой въ казну, съ свидѣтельствъ I и II разрядовъ и промышленныхъ предпріятій первыхъ 5 разрядовъ и по 10⁰/₀ съ остальныхъ промысловыхъ свидѣтельствъ — 30843 р. 41 к.; 3) штрафныхъ суммъ поступающихъ согласно ст. 27 уст. о нак., налаг. мир. суд., и ст. 199 уст. уг. суд. — 7641 р. 23 к.; 4) 25⁰/₀ сбора съ питейныхъ патентовъ и трактирныхъ заведеній, находящихся внѣ городскихъ поселеній — 39894 р. 39 к. и 5) разнаго рода поступленій 33170 руб. 61 коп.

в) О казенныхъ доходахъ и расходахъ по казначействамъ Енисейской губернии за 1911 годъ.

Всѣхъ казенныхъ доходовъ въ 1911 году поступило 8552477 руб. 95 коп., въ томъ числѣ: 1) подушныхъ, поземельныхъ и проч. окладныхъ сборовъ 1203988 р. 49 к.; 2) акцизныхъ и за казенное вино 6339220 р. 27 к.; 3) отъ оброчныхъ статей 176559 р. 51 к.; 4) прочихъ неокладныхъ сборовъ и другихъ доходовъ — 832709 руб. 68 коп.

Казенныхъ расходовъ произведено въ 1911 году 13273975 руб. 85 коп., по нижеслѣдующимъ вѣдомствамъ: по вѣдомству Святѣйшаго Синода 295232 р. 59 к., по Военному Министерству 4673397 р. 97 к., по Министерству Финансовъ 2528934 р. 47 к., по Главному Управленію Землеустройства и Земледѣлія 2998439 р. 29 к., по Министерству Внутреннихъ Дѣлъ 969372 руб. 55 коп., по Министерству Народнаго Просвѣщенія 469902 р. 57 к., по Министерству Юстиціи 651316 р. 15 к., по Министерству Путей Сообщенія 504577 р. 19 к., по Министерству Торговли и Промышленности 74638 р. 59 к., по Морскому Министерству 200 р., по системѣ государственнаго кредита 3842 р. 16 к., чрезвычайные расходы, связанные съ Русско-Японской войной и ея послѣдствіями — 63761 р. 84 к. и по хозяйственно операціоннымъ кредитамъ Военнаго Министерства 40360 р. 48 к.

По свѣдѣнію этому не показаны суммы, составляющія кассовые обороты по доходу 14587834 р. 78 к. и по расходу 9883698 руб. 23 коп.

г) Отправление денежных повинностей.

Постоянные повинности.

Къ числу постоянныхъ повинностей относятся слѣдующіе расходы, назначенные по смѣтѣ губернскаго земскаго сбора, трехлѣтія съ 1909—1911 г.г.

§ I. Дорожная повинность.

На устройство и содержаніе дорогъ, мостовъ, плотинъ (дамбъ), гатей и перевозовъ 26389 руб. въ годъ.

§ II. Содержаніе мѣстнаго гражданскаго управленія.

Содержаніе статистическаго комитета 2000 руб; усиленіе средствъ полицейскихъ управленій на дѣлопроизводство по дѣламъ земскаго хозяйства 1000 руб; квартирныя деньги или наемъ квартиръ судебнымъ слѣдователямъ 1500 руб. квартирныя деньги или наемъ квартиръ мировымъ судьямъ 17000 руб; квартирныя деньги исправникамъ и ихъ помощникамъ 3600 р.; наемъ домовъ для становыхъ приставовъ и полицейскихъ урядниковъ 7965 р; устройство и содержаніе арестантскихъ помѣщеній при становыхъ квартирахъ 1512 р.; подводная повинность и расходы, ее замѣняющіе, 22136 р.; содержаніе необходимаго числа бухгалтерскихъ чиновниковъ для веденія ежемѣсячныхъ счетовъ по земскимъ сборамъ въ казенныхъ палатахъ и казначействахъ 2412 р.; пособіе государственному казначейству на содержаніе губернскихъ или областныхъ управленій, а также городскихъ и уѣздныхъ полицейскихъ управленій 21769 р.; усиленіе средствъ государственнаго контроля 1200 р.; прогонныя и порціонныя деньги чинамъ строительнаго отдѣленія губернскаго управленія, отряжаемымъ по строительнымъ и дорожнымъ дѣламъ земства 718 руб; пенсіи и единовременныя пособія лицамъ, получавшимъ содержаніе изъ земскихъ сборовъ и выдачи по особымъ преимуществамъ службы 11646 руб., итого 94458 руб.

§ III. Содержаніе крестьянскихъ учрежденій.

Содержаніе крестьянскихъ начальниковъ, кандидатовъ къ нимъ и секретарей уѣздныхъ съѣздовъ, канцелярскіе и хозяйственные расходы съѣздовъ крестьянскихъ начальниковъ 64500 руб., на выдачу пособій на подъемъ и прогонныхъ денегъ 2121 руб., итого—66621 руб.

§ IV. Содержаніе врачебной части и Приказа общественнаго призрѣнія.

Содержаніе сельско-врачебной части, заведеній Приказа общественнаго призрѣнія и въ пособіе школъ фельдшерицъ въ г. Красноярскѣ 311446 руб.

§ V. Содержаніе ветеринарной части и вознагражденіе за убиваемый скотъ 15280 р.

§ VI. Воинская повинность.

Содержаніе уѣздныхъ по воинской повинности присутствій 6420 руб

§ VII. Содержание арестных помещений 1558 руб.

§ VIII. Начальное народное образование

Пособие церковно-приходским школам 14900 руб.

На другія потребности начального народного образования 72690 руб.

§ IX. Этапная повинность 9077 рублей.

§ X. Прочіе расходы.

Содержание сельско-хозяйственной школы, устройство здания для нея, на развитие сельско-хозяйственной промышленности, въ пособие казнѣ на содержание архіерейскаго дома и монастырей и на расходы по борьбѣ съ кобылкою и другими вредными насѣкомыми 20682 руб.

§ XI. Запасная сумма 17000 рублей.

Итого назначенных по сметѣ постоянныхъ повинностей въ годъ 656521 р.

д) Городскіе доходы и расходы.

НАЗВАНІЕ ГОРОДОВЪ.	Въ 1911 году въ приходѣ.		Въ 1911 году въ расходѣ.		Остатокъ или передержка — противъ годового дохода	
	Рубли.	Коп.	Рубли.	Коп.	Рубли.	Коп.
Въ гор. Красноярскѣ	630898	86	631728	12	— 829	26
„ „ Енисейскѣ	38709	99	37665	43	+1044	56
„ „ Канскѣ	121772	87	114313	25	+7459	62
„ „ Ачинскѣ	87661	31	83714	51	+3946	80
„ „ Минусинскѣ	101290	89	99517	34	+1773	55
И т о г о	980333	92	966938	65	+13395	27

Къ 1 января 1912 г. въ вѣдѣніи городскихъ общественныхъ управленій состояли слѣдующіе капиталы:

- 1) *Красноярскаго*: Ремесленнаго училища, на содержание стипендіатовъ въ ономъ, въ память пот. поч. гражданки Т. И. Щеголевой и сына ея И.И. Щеголева 97500 р — к
 Богодѣльни имени Т. И. Щеголевой 24320 „ — „
 Сиропитательнаго дома имени Т. И. Щеголевой 196559 „ 96 „
 Продовольственнаго капитала для бѣдныхъ 6912 „ 75 „
 Общаго благотворительнаго капитала 11499 „ 28 „
 Имени Императора Александра II 1369 „ 16 „

капитала по оказанію пособій семействамъ запасныхъ нижнихъ чиновъ 41 р. 63 к., капитала Ачинскаго 1 го и 2 го приходскихъ училищъ 1679 р. 93¹/₂ к., казнѣ принадлежащихъ—8 р 49 коп., итого 45993 руб. 46 к.

3) *Минусинскаго*: продовольственнаго—33361 руб. 45 коп., запаснаго въ деньгахъ и % бумагахъ—818 руб. 10 коп., спеціального—5417 руб. 88 коп., переходящ суммъ—304 руб. 50 коп., итого 39901 руб. 93 коп.

и 4) *Енисейскаго* городского—84901 руб 41 коп.

С В Ъ Д Ъ Н І Я

о долгахъ и недоимкахъ по городамъ Енисейской губерніи на 1 января 1912 г.

Названія городовъ.	Недоимки въ пользу городовъ.		Недоимки городовъ передъ казною.		Долги городовъ	
	рубли.	коп.	рубли.	коп.	рубли.	коп.
Красноярскъ	104237	27	15518	53	255931	9
Енисейскъ	462	45	1191	39	62566	—
Канскъ	5609	77	824	2	84100	—
Ачинскъ	7021	48	—	—	29700	—
Минусинскъ	14377	68	10078	—	35472	82
В С Е Г О	131708	65	27611	94	467769	91

е) Акцизные сборы.

Въ 1911 году акцизные доходы по Енисейской губерніи поступили въ казну по слѣдующимъ статьямъ:

1. Акциза съ вина и спирта по винокураннымъ заводамъ 1352 р. 39 коп.
2. „ съ табака 49 р. 95 коп.
3. „ съ пива 46463 р. — коп.
4. „ съ дрожжей 580 р. — коп.
5. „ съ папиросныхъ гильзъ и бумаги 746 р. 68 коп.
6. „ патентнаго сбора съ завода и заведеній для выдѣлки и продажи питей и дрожжей 22872 р. 85 коп.
7. Тоже съ табачныхъ фабрикъ и заведеній 30082 р. 50 коп.
8. Штрафовъ за нарушеніе по постановленіямъ:
 - а) о питейномъ сборѣ 2729 р. 78 коп.

б) о табачномъ сборѣ	548 р. 55 коп.
в) о правилахъ о папиросн. гильзахъ и бумагахъ	176 р. 01 коп.
г) о таможенномъ уставѣ	3 р 81 коп.
9. Взысканія за истребленіе и порчу контрольныхъ снарядовъ, автоматическихкихъ вѣсовъ и проч.	— р. 96 коп.
10. Случайныя поступления	109 р. 85 коп.

В с е г о 105716 р. 33 коп.

Кромѣ вышеуказанной суммы, поступило въ Казначейство за проданныя казенныя питья 6212918 руб. 85 коп., а чистый доходъ отъ казенной продажи питей за 1911 г. составляетъ 4528587 руб. 19 коп.,—менѣе противъ 1910 г. на 17562 р. 91 коп.

П И В О В А Р Е Н І Е .

Обороты пива въ ведрахъ.	Въ 1910	Въ 1911	По сравненію въ 1911 г. съ 1910 г.	
			Болѣе.	Менѣе.
Выварено пива	201643 в.	186184 в.	—	15459 в.
Привезено изъ другихъ губерній	14700 в.	9280 в.	—	5420 в.
Вывезено въ другія губерніи	12387 в.	6588 в.	—	5799 в.
Употреблено на мѣстн потреб.	210000 в	194750 в.	—	15250 в
Употреблено: солоду	31521,25 п	28694 п.	—	2827,25 п.
„ хмѣля	365 п. 16,5	335 п. 7,5 ф.	—	30 п. 09

ДРОЖЖЕВОЕ ПРОИЗВОДСТВО.

Обороты дрожжей.	Въ 1910	Въ 1911	По сравненію въ 1911 г. съ 1910 г.	
			Болѣе	Менѣе.
Приготовлено дрожжей въ фун.	2086,5 ф.	2793,75 ф.	707,25 ф	—
Обложено бандеролями фунтовъ	2086,5 ф.	2793 ф.	706,5 ф.	—
Употреблено припасовъ	405 п	555 п.	150	—

ТАБАЧНАЯ ПРОМЫШЛЕННОСТЬ.

Обороты табака.	Въ 1910 г.	Въ 1911 г.	Въ 1911 г. по сравненію съ 1910 г.	
			Болѣе.	Менѣе.
а) Число плантацій	1891	1891	—	—
б) Пространство земли подъ табакомъ	87д. 1818 кв. с.	56д. 1336,3 кв. с.	—	31д. 481,7 кв. с.
в) Получено табаку:				
высшаго сорта	28 п. 5 ф.	187 п. 10 ф.	159 п. 05 ф	—
низшихъ сортовъ	8855 п. 08 ф	14683 п. 02 ф	5827 п. 34 ф	—

А К Ц И З Н Ы Е Д О Х О Д Ы .

Наименованіе доходовъ.	Въ 1910 г.		Въ 1911 г.		Въ 1911 г. по сравненію съ 1910 г.			
					Болѣе		Менѣе.	
	Рубли.	К.	Рубли.	К.	Рубли.	К.	Рубли.	К.
1) Акцизъ съ вина и спирта на винокуренныхъ заводахъ	2028	64	1352	39	—	—	676	25
2) Доходъ отъ казенной продажи питей	6217510	70	6212918	85	—	—	4591	85
3) Акциза съ пива	48797	10	46463	—	—	—	2334	10
4) Съ дрожжей	412	50	580	—	167	50	—	—
5) Съ табаку	9	65	49	95	40	30	—	—
6) Дохода съ папиросныхъ гильзъ и бумаги	3761	77	746	68	—	—	3015	9
7) Питейнаго патентнаго сбора	18648	25	22872	85	4224	60	—	—
8) Взысканій за нарушеніе питейн. устава	2604	3	2729	78	125	75	—	—
9) Табачнаго устава	30597	50	30082	50	—	—	515	—
10) Взысканій за нарушеніе табачнаго устава	666	02	548	55	—	—	117	47
11) Тоже правилъ о гильзахъ и папир. бум.	426	13	176	1	—	—	250	12
12) Тоже за истребленіе контрольныхъ снарядовъ и проч.	448	75	—	96	—	—	447	79
13) Тоже таможеннаго устава	—	—	3	81	3	81	—	—
14) Пошлины съ чая	17	3	—	—	—	—	17	3
15) Случайныя поступления	827	58	109	85	—	—	717	73
И Т О Г О	6326755	65	6318635	18	4561	96	12682	43

Всего въ 1911 г. менѣе доходовъ . . . на 8120 р. 47 к.

С В Ъ Д Ъ Н І Я

о стоимости натуральной дорожной повинности по исправленію дорожныхъ трактовъ и подъѣздныхъ путей къ желѣзной дорогѣ въ Енисейской губерніи за 1911 г.

Названіе уѣздовъ.	Число силъ, бывшихъ на работу.		Число дней.	Общее число поденщинъ		Справочная цѣна за іюнь мѣсяцъ.			Стоимость работъ.	
	Людей.	Лошадей.		Людей.	Лошадей.	Чернорабочему.	Лошади.		Руб.	Коп.
							Руб.	Коп.		
Красноярскій	Работы производились					наймомъ		2550	20	
Канскій	647	532	5	3235	2660	1 р.	1	40	—	
Ачинскій	Работы производились					наймомъ		8396	—	
Енисейскій	540	519	1—15	5220	4560	80	—	70	—	
Минусинскій	418	538	5—7	2896	3616	70	1	30	—	
Итого	1605	1589	—	11351	10836	—	—	—	29597	20

Кромѣ того, на губернской земской сборъ содержалось при полицейскихъ управленіяхъ и въ г. Туруханскѣ 52 лошади для разѣздовъ полицейскихъ и другихъ чиновъ, имѣющихъ право на взиманіе земскихъ и обывательскихъ лошадей, и производилась доставка почтъ изъ г. Минусинска въ Усинскій край и обратно, за что уплочено было изъ указаннаго сбора, согласно контрактамъ, — 20691 руб.

ж) Военная повинность.

Военная повинность отбита въ 1911 г. правильно.

1. По разверсткѣ Военнаго Министерства назначено было къ приему 2511 чел.
2. Для пополненія требуемаго числа новобранцевъ призывалось 6942 чел.

Въ томъ числѣ:

Великороссовъ, малороссовъ, бѣлороссовъ	6662 чел.
Прочихъ христіанъ	179 чел.
Евреевъ	51 чел.
Магометанъ	25 чел.
Прочихъ не христіанъ	25 чел.

Итого . 6942 чел.

3. Льготныхъ: 1 разряда 1422
- 2 разряда 1334
- 3 разряда 473

4. Въ число, назначенное по разверсткѣ къ приему на службу, поступило 2503 чел.

5. Въ недоборѣ: великороссовъ, малороссовъ, бѣлороссовъ 3 чел.
- евреевъ 3 чел.
- магометанъ 2 чел.

8 чел.

6. Въ числѣ принятыхъ въ войска лицъ призывнаго возраста и включенныхъ въ дополнительные списки А. и Б. заключается:

Великороссовъ, малороссовъ и бѣлороссовъ	2420
Прочихъ христіанъ	50
Евреевъ	10
Магометанъ	8
Прочихъ не христіанъ	8

2496 ч.

7. Зачислено въ запасъ по роду занятій 7 чел.

8. Льготныхъ:

1 разр. (прим. къ ст. 174 уст.)	1 „
2 разр.	17 „
3 разр.	73 „

9. При пополненіи назначеннаго контингента новобранцевъ подвергалось освидѣтельствуванію 3635 „

Изъ нихъ:

Признано подлежащими отсрочкѣ по 47 ст.	240	„
Признано подлежащими отправленію въ лечебныя заведе- нія на испытаніе	243	„
Назначено къ переосвидѣтельствуванію	33	„
Зачислено въ ополченіе 2 разряда по болѣзнямъ и по невозможности	232	„
Признано неспособными къ службѣ	411	„
Зачислено въ ополченіе 1 разряда сверхкомплектныхъ нестроевыхъ	1	„
10 Изъ общаго числа всѣхъ призывавшихся зачислено въ ополченіе 1 разряда	1670	„
11. Не явилось къ призыву безъ уважительныхъ причинъ	420	„

V.

Общественное благоустройство и благочиніе.

а) Казенныя и общественныя зданія.

Строительныя работы, произведенныя въ Енисейской губерніи, подъ наблюденіемъ техникувъ Строительнаго Отдѣленія Енисейскаго Губернскаго Управленія, въ 1911 году, характеризуются слѣдующими данными:

№№ по порядку.	Наименованіе построекъ.	Стоимость произведенныхъ работъ.	
		Рубли.	Коп.
1	Постройка мостовъ: чрезъ р. Бузимъ въ с. Миндерлинскомъ и черезъ ручей Бузимъ въ д. Таскиной	2400	—
2	Ремонтъ моста чрезъ р. Тертежь	457	85
3	Ремонтъ моста чрезъ р. Серезь въ с. Ильинскомъ, Ачинскаго уѣзда	1994	—
4	Ремонтъ зданія участковой лечебницы въ с. Вознесенскомъ, Красноярскаго уѣзда	2420	—
5	Ремонтъ зданія участковой лечебницы въ с. Заледѣевскомъ, Красноярскаго уѣзда	300	—
6	Постройка зданій въ с. Монастырскомъ: больницы, школы и проч	15660	35
7	Постройка Ачинской тюрьмы	17643	31
8	Ремонтъ Канскаго казначейства	6292	—
9	Ремонтъ зданій Минусинскаго и Енисейскаго Полицейскихъ Управленій	1084	—
10	Постройка этапнаго помѣщенія въ д. Бузуновой	2947	79
11	Постройка моста чрезъ р. Зырянку, близъ с. Казачинскаго въ Енисейскомъ уѣздѣ	2300	—
ИТОГО		53499	30

б) Сухопутныя сообщенія: дороги, мосты, перевозки и почты.

Важнѣйшія дороги, мосты, гати и паромныя переправы въ губерніи содержатся на счетъ суммъ губернскаго земскаго сбора, на каковой предметъ назначаются ежегодно смѣтныя суммы; менѣе важныя сооруженія и проселочныя дороги содержатся и исправляются мѣстными жителями и крестьянскими обществами, черезъ земли коихъ пролегаютъ дороги, при чемъ въ большей части дорожная повинность отправляется натурою.

Въ районѣ Енисейской губерніи въ 1911 г было постоянныхъ учреждений почтово-телеграфныхъ конторъ 8, а именно: въ Абаканскѣ, Ачинскѣ, Енисейскѣ, Канскѣ, Каргино, Красноярскѣ, Минусинскѣ и Рыбинскомъ; почтово-телеграфныхъ отдѣленій 16, а именно: а) постоянныя: въ Балахтѣ, Батеняхъ, Большой Муртѣ, Григорьевкѣ, Иланской, Ермаковскомъ, Казачинскомъ, Корелинѣ, Ново-Назаровскомъ, Новоселовѣ, Ужурѣ, Усть Ербѣ, Уярѣ, Шилинскомъ, на рудникѣ „Юлія“ и Южно-Енисейскѣ, и б) временное на курортѣ Шира; почтовыхъ отдѣленій—15, а именно: въ Абанѣ, Богучанскомъ, Ключахъ, Курагинѣ, Каратузѣ, Кежемскомъ, Петрушковѣ, Рыбномъ на Ангарѣ, Сѣверныхъ пріискахъ, Тасѣевѣ, Тинахъ, Туруханскѣ, Устьянскомъ, Шалинскомъ и Красноярское городское*). Желѣзнодорожныхъ почтовыхъ станцій 2; почтовыхъ отдѣленій при волостныхъ правленіяхъ 15; телефонныхъ правительственныхъ сѣтей 1; почтово-телеграфныхъ чиновниковъ и служащихъ состояло 386, въ томъ числѣ чиновниковъ 211.

Почтовыми и почтово-телеграфными учрежденіями въ 1911 году получено и отправлено корреспонденціи:

Почтовая корреспонденція:

а) получено:

Иногородной:	Количество.	Цѣнность въ рубляхъ	
Писемъ съ объявленной цѣнностью	17507	22117692	
Цѣнныхъ посылокъ	27096	3288658	
Посылокъ безъ цѣны {	Частныхъ	25023	—
	Льготныхъ	12901	—
Отправленій съ наложеннымъ платежемъ	39990	372237	
Простыхъ частныхъ {	Писемъ	1889057	—
	Карточекъ	426980	—
Простыхъ {	Писемъ	1172611	—
	Льготныхъ	Карточекъ	44341
Простыхъ бандеролей	473960	—	
Періодическихъ изданій (номеровъ)	2266364	—	

*) При всѣхъ вышеупомянутыхъ учрежденіяхъ, за исключеніемъ почтово-телеграфныхъ отдѣленій: Батени, Григорьевка, Ермаковское, Широ, и почтовыхъ отдѣленій: Ключи, Красноярское городское и Туруханскѣ, имѣются государственныя сберегательныя кассы.

Заказныхъ отправленій	248263	—
Денежныхъ переводовъ	141749	13833938
Международной:		
Писемъ съ объявленной цѣнностью	75	2887
Посылокъ	{ Цѣнныхъ	779 4084
	{ Безъ цѣны	431 —
Простыхъ	{ Писемъ	23119 —
	{ Карточекъ	12786 —
	{ Бандеролей	33916 —
Денежныхъ переводовъ	432	5764
Періодическихъ изданій (номеровъ)	13009	—
Заказныхъ отправленій (рекомендованныхъ)	3478	—
б) отправлено:		
Иногороднихъ:		
Писемъ съ объявленной цѣнностью:		
Частныхъ открытыхъ	6171	743986
„ закрытыхъ	177	17585
Льготныхъ безъ платежа вѣсовыхъ и страховыхъ	15549	18986605
Посылокъ частныхъ: {	съ объявленной цѣнностью	14417 5309616
	со звонкою монетою	82 168207
	безъ цѣны	6967 —
Льготныхъ посылокъ со звонкой монетою	151	240769
Отправленій съ наложеннымъ платежемъ	4530	48648
Періодическихъ изданій (номеровъ)	10400	—
Денежныхъ переводовъ	190195	13214878
Цѣнность переходящихъ отправленій	—	7988788
Международныхъ:		
Писемъ съ объявленной цѣнностью	517	7963
Посылокъ {	цѣнныхъ и со звонкой монетою	1043 55762
	безъ цѣны	43 —
Заказныхъ отправленій	2830	—
Простыхъ	{ Писемъ	14212 —
	{ Карточекъ	6239 —
	{ Бандеролей	1702 —
Денежныхъ переводовъ	776	25647
Мѣстныхъ:		
Писемъ съ объявленной цѣнностью	1006	82591
Посылокъ цѣнныхъ и со звонкой монетою	18	169
Заказныхъ отправленій	11392	—
Простыхъ писемъ {	Частныхъ	75313 —
	Льготныхъ	46028 —

Карточекъ	}	Частныхъ	29851	—
		Льготныхъ	513	—
Бандеролей			65958	—
Денежныхъ переводовъ			1167	27181
Отправленій съ наложеннымъ платежемъ			2	3

Телеграммы:

а) Входящихъ (получено):			Число телеграммъ:
Внутреннихъ	}	Тарифныхъ	163102
		Бесплатныхъ	33793
Международныхъ	}	Тарифныхъ	316
		Бесплатныхъ	18
б) Исходящихъ (отправлено):			
Внутреннихъ	}	Тарифныхъ	152987
		Бесплатныхъ	30406
Международныхъ	}	Тарифныхъ	379
		Бесплатныхъ	21
в) Мѣстныхъ		Тарифныхъ	73
г) Проходящихъ			395435

Всѣхъ доходовъ въ почтовыхъ, почтово-телеграфныхъ и телефонныхъ учрежденіяхъ Енисейской губерніи за отчетный годъ поступило 398775 руб., въ томъ числѣ: почтового дохода—243181 руб., телеграфнаго за внутреннія телеграммы—130817 руб., телеграфнаго за международныя телеграммы 1898 руб., и телефоннаго—22879 руб. Израсходовано по учрежденіямъ 211132 руб., въ томъ числѣ: на содержаніе личнаго состава—179015 руб. и на хозяйственные расходы (наемъ помѣщенія, отопленіе, освѣщеніе, канцелярскіе и проч.)—32117 руб.

в) Водяныя сообщенія.

Въ 1911 году, по свѣдѣніямъ техническо судоходнаго надзора на рѣкѣ Енисей, числилось 86 судовъ: 34 паровыхъ, 10 моторныхъ и 42 баржи, съ общемо грузоподъемностью баржъ 733810 пуд; кромѣ того, одна землечерпательница съ двумя 10-ти кубовыми шаландами для отвозки вынутаго снарядомъ грунта.

Рейсировавшія суда принадлежали слѣдующимъ фирмамъ:

- 1) Акціонерному Обществу пароходства по рѣкѣ Енисею—пароходы: „Дѣдуш-ка“, „Сибирякъ“, „Орель“, „Св. Николай“, „Россія“, „Иноходецъ“ и 13 баржъ.
- 2) А. Н. Гадаловой—пароходъ „Соколъ“ и 2 баржи.
- 3) Енисейской Компаніи пароходства и торговли Бр. Тонконоговыхъ—пароходы: „Отецъ“, „Сѣверъ“, барказъ „Работникъ“ и 5 баржъ.
- 4) Кучеренкову Г. В.—пароходъ „Енисей“ и 2 баржи.
- 5) Компаніи Черногорскихъ каменноугольныхъ копей—пароходъ „Отважный“.
- 6) Срочному казенному пароходству—пароходы: „Енисейскъ“, „Лена“ и „Турханскъ“ и 9 лихтеровъ.

7) И. В. Полякову—пароходъ „Гремячій“ и 1 баржа.

8) Ф. Г. Черепанову—пароходъ „Красноярецъ“.

9) Торгово-Промышленному Т-ву „Власовъ, Варзугинъ и Фомичевъ“—моторно-парусный катеръ „Не выдай“.

Катера „Абаканецъ“ и „Чадушка“ работали при плашкоутахъ, „Костя“ на рыбныхъ промыслахъ въ Туруханскомъ краѣ, „№ 1“ и моторная лодка „Первенецъ“ рейсировали для перевозки дачниковъ, 5 моторныхъ лодокъ и паровой катеръ „Александръ“ служили для личныхъ надобностей владѣльцевъ. Моторные катера „Абаканъ“ и „Волна“—для изслѣдованія Обь-Енисейской партіей Енисея отъ Красноярска до Каса. Пароходы: „Обь“, „Первенецъ-Сибирскій“, „Кузнецкъ“, „Канскъ“, „Стрѣла“ съ 3 баржами, землечерпательница „Сибирская III“ съ 2 шаландами работали по землечерпанію, по обстановкѣ фарватера предостерегательными знаками и вообще по надзору за судоходствомъ. Туэръ „Св. Иннокентій“ работалъ на Казачинскомъ порогѣ по подъему судовъ.

Грузооборотъ.

Минусинская пристань.

	П Р И Б Ы Л О.		ОТПРАВЛЕНО.	
	На плотахъ.	На судахъ.	На плотахъ.	На судахъ.
Металлургическая промышленность	—	66676	—	1380
Сельско-хозяйственная „	10838	80678	4767	143959
Фабрично-заводская „	23	157977	3942	13234
Строительные матеріалы	3400	7337	4245	4673
Топливо	391165	—	—	24115
Прочіе грузы	2507	102757	1330	62004
	407933	415425	14284	249365
Въ плотахъ бревень	356029 пудовъ		16828 пудовъ.	

Красноярская пристань.

Прибыло на сплавныхъ судахъ.		П Р И Б Ы Л О		ОТПРАВЛЕНО.	
		На плотахъ.	На судахъ	На плотахъ	На судахъ
—	Металлургич промышленность	1270	16225	—	97864
108444	Сельско-хозяйств. „	85699	298665	—	645079
—	Фабрично заводская „	10909	94143	—	356706
77400	Строительные матеріалы . . .	14398	192032	—	25434
—	Топливо	1598962	326112	—	—
3000	Прочіе грузы	94011	209652	—	303072
188844		1805249	1136829	—	1428155
	Въ плотахъ бревень	4891963 пуда.			

Енисейская пристань.

	П Р И Б Ы Л О.		О Т П Р А В Л Е Н О.	
	На плотахъ.	На судахъ.	На плотахъ.	На судахъ.
Металлургич. промышленность	—	22920	—	8701
Сельско-хозяйствен. „	705	493709	—	246352
Фабрично заводская „	109	183447	—	100148
Строительные материалы	500	7054	—	5156
Топливо	15170	6	—	—
Прочіе грузы	57	174406	—	105649
	16541	881542	—	466006
Въ плотахъ бревень	59535 пуд.			

Пассажирооборотъ.

Минусинская пристань.

	Прибыло.	Отправлено
I и II классовъ	898	767
III и IV „	6946	5447
Воинскихъ чиновъ по воинскому тарифу	204	410
Переселенцевъ	912	115
Арестантовъ	166	79
Всего	9126	6818
	Всего 15944.	

Красноярская пристань.

	Прибыло.	Отправлено.
I и II классовъ	1749	2052
III и IV „	13099	17360
Воинскихъ чиновъ по воинскому тарифу	509	—
Переселенцевъ	313	3906
Арестантовъ	108	170
Всего	15778	23488
	Всего 39266	

Енисейская пристань.

	Прибыло.	Отправлено.
I и II классовъ	415	581
III и IV „	3248	3844
Воинскихъ чиновъ по воинскому тарифу	237	166
Переселенцевъ	10	4
Арестантовъ	262	111
Всего	4172	4706
	Всего 8878.	

Изъ работъ, производившихся въ 1911 г. по улучшенію судоходныхъ условій рѣки, необходимо отмѣтить: 1) землечерпательныя работы въ устьѣ Минусинской протоки и расчистка перекатовъ: Чаечнаго, Н. Медвѣжинскаго и Средне Медвѣжинскаго, благодаря каковымъ работамъ суда получили возможность безъ перегрузокъ доходить до самаго Минусинска; 2) продолженіе работъ по расчисткѣ Казачинскаго порога; 3) усиленная обстановка фарватера рѣки указательными знаками и 4) продолженіе съемки рѣки Обь-Енисейской изыскательской партіей.

г) Народная нравственность.

(Приложеніе—вѣдомость № 5).

Въ отчетномъ году судебными учрежденіями рассмотрѣно 14753 преступленія, по коимъ суждено 10290 муж. и 1304 женщины, а всего 11594 человекъ.

По статьямъ уголовного уложенія совершено 136 преступленій, изъ каковаго числа падаетъ на дѣла: о преступленіяхъ противъ вѣры, постановл. церкви и о святотатствѣ—63, о непотребствѣ—9, о преступленіи противъ Верховной власти и Государственной—64; по статьямъ улож. о наказ. совершено 2528 преступленій, изъ коихъ: о преступленіяхъ противъ постановленій о повинностяхъ Государственныхъ и земскихъ 872, о нарушеніи постановленій о питейномъ сборѣ, табачномъ сборѣ, объ акцизѣ на сахаръ, нефтяномъ маслѣ и спичекъ 186, объ оскорбленіи и явномъ неуваженіи къ присутственнымъ мѣстамъ и чиновникамъ При отправленіи должности 23, о смертоубійствѣ 209, о грабежѣ 33, о составленіи подложныхъ видовъ на жительство и проживаніе съ видомъ подложнымъ 53, о нарушеніи уставовъ монетныхъ 44, о бродяжествѣ 6, о разбоѣ 48, о преступленіяхъ противъ чести 18, о нарушеніи уставовъ горныхъ 4, о похищеніи бумагъ или вещей изъ присутствен. мѣстъ, сорваніи печати 1, о книгопечатаніи 3, о нарушеніи постановленій о кредитѣ и уставовъ торговыхъ 52, о клеветѣ 13, о злоупотребленіи родительской власти и о преступленіяхъ дѣтей противъ роди-

телей 2, о преступленіяхъ по договорамъ и другимъ обязательствамъ 12, объ угрозахъ 3, о самовольномъ присвоеніи власти и составленіи подложныхъ указовъ или предписаній и другихъ исходящихъ отъ Правительства бумагъ 20; о преступленіяхъ по службѣ государств. и общественной 84, о зажигательствѣ 15, о сопротивленіи распоряженіямъ Правительства и неповиновеніи установленнымъ отъ онаго властямъ 5, о взломѣ тюремъ, уводѣ и побѣгѣ находящихся подъ стражею или надзоромъ 4, о преступленіяхъ противъ союза брачнаго 5, о кражѣ 361, о непосредственныхъ личныхъ оскорбленіяхъ 26, о нанесеніи увѣчья, ранъ и др. поврежденій здоровью 366, о мошенничествѣ 11, объ угрозахъ 3.

По мировому уставу: о кражѣ 2172, о преступленіяхъ противъ порядка управления 1342, о нарушеніи порядка и спокойствія 778, о похищеніи и поврежденіи чужого лѣса 3040, объ оскорбленіи чести 1110, о нарушеніи устава о паспортахъ 266, объ угрозахъ и насилии 820, о мошенничествѣ, обманахъ и присвоеніи чужого имущества 386, о проступкахъ противъ общественнаго благоустройства 323, о проступкахъ противъ личной безопасности 280, о проступкахъ противъ народнаго здравія 156, о нарушеніи правилъ осторожности отъ пожаровъ 194, о нарушеніи устава строительнаго 260, о самовольномъ пользованіи чужимъ имуществомъ и поврежденіи онаго 256, о проступкахъ противъ правъ семейственныхъ 41, о нарушеніи устава почтоваго и телеграфнаго 2, о нарушеніи акцизнаго устава 624, положенія о Государственномъ налогѣ 17.

д) Ссылные и тюрьмы.

Въ теченіе отчетнаго года въ Енисейскую губернію поступило на водвореніе: каторжныхъ, окончившихъ срокъ работъ—1; ссыльно-поселенцевъ—407 м. и 26 ж. и административно-ссылныхъ 20 м. и 2 ж.

Ссылные эти распределены по губерніи слѣдующимъ образомъ:

Наименованіе мѣстностей.	Каторжныхъ, окончившихъ срокъ работъ.		Ссыльно-поселенцевъ.		Административно-сосланныхъ.		Итого.	
	муж.	жен.	муж.	жен.	муж.	жен.	муж.	жен.
По Красноярскому .	—	—	—	—	—	—	—	—
„ Ачинскому .	1	—	2	—	9	2	12	2
„ Минусинскому	—	—	13	1	—	—	13	1
„ Енисейскому .	—	—	54	6	—	—	54	6
„ Канскому . .	—	—	338	19	11	—	349	19
Всего . . .	1	—	407	26	20	2	428	28

Кромѣ того, съ осужденными прибыло добровольно семействъ: съ ссыльно-поселенцами: муж. 1, жен. 14 и дѣтей 38; съ административно-ссылными—4 жен. и 15 дѣтей, всего—муж. 1, жен. 18 и дѣтей 53.

Общее число ссыльных по губернии на 1 января 1912 г. определялось въ 43820 муж. и 2907 жен., а всего 46727 человекъ.

По уѣздамъ означенные ссыльные распредѣляются слѣдующимъ образомъ:

Въ Красноярскомъ	10214 муж и 869 жен.
„ Минусинскомъ	4079 „ . 106 „
„ Канскомъ	12980 „ 1030 „
„ Енисейскомъ	6656 „ „ 228 „
„ Ачинскомъ	7994 „ „ 609 „
„ Туруханскомъ краѣ	479 „ „ 9 „

Всего 43820 муж и 2907 жен.

Тюремъ имѣется въ губернии 6; изъ нихъ—одна губернская въ гор Красноярскѣ, четыре въ уѣздныхъ городахъ: Ачинскѣ, Канскѣ, Енисейскѣ и Минусинскѣ и одна въ селѣ Монастырскомъ, Туруханскаго края. Волостныхъ тюремъ въ губернии—74.

Въ отчетномъ году въ Ачинскѣ построена новая деревянная тюрьма съ кухней-хлѣбопекарней при ней и баней прачешной. Стоимость означенныхъ трехъ построекъ выразилась суммою 18775 р. 56 к. Кроме этого, въ отчетномъ году окончательно разрѣшенъ вопросъ о постройкѣ каменныхъ тюремъ въ г.г. Минусинскѣ и Канскѣ взаменъ давно сгорѣвшихъ.

Въ городскихъ тюрьмахъ къ началу отчетнаго года оставалось арестантовъ. подсудимыхъ 1110 муж., 71 жен., срочныхъ 593 муж., 83 жен., пересыльныхъ 370 муж., 68 жен., всего 2295 человекъ. Въ теченіе года поступило 23364 муж. и 2722 жен.; выбыло 23322 муж. и 2741 жен. Къ 1-му января 1912 года осталось: подсудимыхъ 1303 муж. и 81 жен., срочныхъ 615 муж. и 95 жен., пересыльныхъ 197 муж. и 27 жен.

Всѣхъ содержащихся въ тюрьмахъ въ отчетномъ 1911 году было: въ Красноярской: муж. 12006, жен. 1071; Енисейской: муж. 945, жен. 99; Канской: муж. 2149, жен. 247; Ачинской: муж. 1307, жен. 78; Минусинской: муж. 984, жен. 83 и Туруханской: муж. 10, а всего муж. 17401, жен. 1578. Кроме того, въ теченіе года пребывало арестованныхъ при полицейскихъ управленіяхъ 8012 муж. и 1364 жен. и волостныхъ правленіяхъ губернии 9202 муж. и 690 жен.

Содержаніе означеннаго числа арестантовъ въ текущемъ году обошлось: а) продовольствіе здоровыхъ арестантовъ 62950 р. 81 к., б) содержаніе и леченіе больныхъ арестантовъ 50150 р. 96 к., в) одежда и обувь 32239 р., г) отопленіе и освѣщеніе тюремъ 24897 р. 70 к., д) содержаніе чистоты и разные мелкіе расходы 4891 р. 95 к. и е) содержаніе тюремной администраціи и надзора 32160 р., а всего—207290 р. 42 к. (Изъ этой суммы въ доходъ Тюремнаго Комитета и его отдѣленій перечислено 116101 р. 32 к.).

Размѣръ производительности арестантскихъ работъ въ тюрьмахъ за 1911 г. выразился въ слѣдующихъ цифрахъ:

По Красноярской на сумму	22968 р. 36 к
„ Ачинской „ „	5365 „ 62 „
„ Канской „ „	3487 „ 27 „
„ Минусинской „ „	1815 „ 06 „
„ Енисейской „ „	1306 „ 31 „
В с е г о	34942 р. 62 к.

Кромѣ этого, арестантами бесплатно производились всѣ домашнія и хозяйственныя работы.

Изъ общаго заработка отчислено: въ доходъ казны 9670 р. 92 к., въ пользу тюрьмы—11545 р. 43 к. и въ долю арестантовъ—13726 р. 27 к.

Движеніе денежныхъ суммъ Красноярскаго Губернскаго Попечительства о тюрьмахъ Комитета было слѣдующее:

	Въ Комитетѣ:	Въ 4-хъ отдѣленіяхъ
Къ 1-му января 1911 г. осталось	20357 р. 98 к	9084 р. 63 к.
Въ 1911 г. поступило изъ казны и частныхъ суммъ	78930 р. 81 к.	49649 р. 76 к.
Въ 1911 г. израсходовано	80185 р. 21 к.	53170 р. 72 к.
Осталось къ 1 му января 1912 г.	19103 р. 58 к.	5563 р. 67 к.

Расходы въ 1911 г. были слѣдующіе: 1) на содержаніе личнаго состава служащихъ и канцелярскія потребности—27870 р. 68 к.; 2) на продовольствіе и леченіе арестантовъ—99456 р. 79 к.; 3) на предметы благотворенія и уплату недоимокъ—6028 р. 46 к.

Для содержанія дѣтей арестантовъ отдѣльно отъ родителей, въ вѣдѣніи Губернскаго Комитета въ Красноярскѣ находится пріютъ подъ руководствомъ особаго Попечительства. Въ означенномъ пріютѣ въ теченіе 1911 года содержалось 34 мальчика и 39 дѣвочекъ, всего 73 человекъ. Содержаніе пріюта въ 1911 г. обошлось въ 3561 р. 93 к.

Движеніе суммъ экономическаго поселенческаго капитала, который расходуется на нужды ссыльныхъ въ теченіе отчетнаго года, было слѣдующее: къ 1-му января 1911 года оставалось: наличными деньгами 281 р. 58 к. и ⁰/₁₀₀ бумагами 200 р., всего 481 р. 58 к. Въ теченіе отчетнаго года поступило: 1) 15 к. поселенческаго сбора—435 р. 50 к., 2) отъ золотопромышленниковъ (63 ст. прав. о наймѣ раб. на частные золотые промысла)—1235 р. 37 к., 3) оставшіяся послѣ смерти ссыльныхъ—178 р. 47 к., итого съ остаткомъ—2330 р. 92 к. За то же время израсходовано: 1) выдано въ пособіе поселенцамъ—1650 руб. 48 к., 2) уплачено за страховку билетовъ и на другіе мелочныя расходы—142 р. 95 к., итого въ расходѣ—1793 р. 43 к. Затѣмъ, къ 1-му января 1912 года осталось: наличными деньгами—337 р. 49 к. и ⁰/₁₀₀ бумагами—200 р., всего—537 р. 49 к.

е) Пожары.

(Приложеніе—вѣдомость № 6)

Въ отчетномъ году въ Енисейской губерніи было 656 пожаровъ, истребившихъ 976 дворовъ, на сумму 491289 руб., болѣе предыдущаго года на 68866 р

Изъ городовъ наибольшее число пожаровъ приходится на Красноярскъ—66 пожаровъ, затѣмъ, на Ачинскъ—8, на Енисейскъ—6, Канскъ—3. и Минусинскъ—3. Всего въ городахъ было 86 пожаровъ, истребившихъ 82 двора, на сумму 118530 руб.; наибольшая часть пожарныхъ убытковъ—46500 р—падаетъ при этомъ на г. Ачинскъ.

Въ селеніяхъ Енисейской губерніи въ отчетномъ году было всего 570 пожаровъ, истребившихъ 894 двора на 372759 р. По суммамъ причиненныхъ пожарами убытковъ уѣзды Енисейской губерніи распредѣляются въ слѣдующемъ нисходящемъ порядкѣ:

Уѣзды:

	Сумма убытковъ.	Число пожаровъ.
1) Минусинскій	142570 руб.	78
2) Канскій	100223 „	189
3) Красноярскій	71537 „	110
4) Енисейскій	39934 „	111
5) Ачинскій	18345 „	78
6) Усинскій погран. округъ	150 „	4

По времени года пожары распредѣлялись слѣдующимъ образомъ: зимою было 166 пожаровъ, весною—160, лѣтомъ—133 и осенью—197.

Наиболѣе частою причиною пожаровъ въ отчетномъ году являлись: неосторожность—187, затѣмъ, невыясненныя причины, вызвавшія 281 случай пожара; дурное устройство печей и трубъ—102 случая, поджогъ—86 случаевъ.

VI.

Народное здравіе и общественное призрѣніе

а) Врачи, ветеринары, фельдшера и фельдшерицы.

Врачей въ Енисейской губерніи военнаго и гражданскаго вѣдомствъ въ 1911 г. состояло 96; въ томъ числѣ: въ Красноярскѣ—40; въ г. Енисейскѣ—4, въ Канскѣ—6, въ г. Ачинскѣ—7 и въ г. Минусинскѣ—5; въ уѣздахъ: Красноярскомъ—4, Енисейскомъ—3, Канскомъ—9, Ачинскомъ—7, Минусинскомъ—9, въ Усинскомъ пограничномъ округѣ—1 и Туруханскомъ краѣ—1. Изъ этого числа состояло: при Врачебномъ Отдѣленіи 4, городскихъ 2, больничныхъ 10, желѣзнодорожныхъ 8, переселенческихъ 14, городскихъ по приглашенію думъ 8, участковыхъ 25, на золотыхъ промыслахъ 2, санитарныхъ 4, военныхъ 23 и вольно практикующихъ въ городахъ 6.

Ветеринаровъ въ губерніи числилось 16 человекъ, въ томъ числѣ въ городахъ: Красноярскѣ—5, Енисейскѣ—1, Канскѣ—2, Ачинскѣ—3, Минусинскѣ—3, Туруханскѣ—1 и въ Усинскомъ округѣ—1.

Фельдшеровъ и фельдшерицъ, занимающихся своей профессіей, въ губерніи было 194 человекъ. Изъ нихъ находилось: въ городахъ—81 и въ уѣздахъ—113.

а) Дѣятельность медицинскаго персонала.

Въ теченіи отчетнаго года зарегистрировано 497974 больныхъ, пользовавшихся:

1. Въ больницахъ, лечебницахъ, домахъ умалишенныхъ, приемныхъ покояхъ съ постоянными кроватями и т. п. стационарно	21432 чел.
2. Въ амбулаторіяхъ	402730 „

3. Въ частной практикѣ	10027	»
4. Случайныхъ эпидемическихъ, квартирныхъ и вообще не под- ходящихъ подъ три предшествующія рубрики	63785	»
5. Число проведенныхъ дней стационарными больными	438356	»

б) Аптеки.

Въ 1911 году въ Енисейской губерніи было 17 аптекъ и одно отдѣленіе; изъ нихъ нормальныхъ 11 и сельскихъ 6. Нормальныя находятся въ городахъ: Красноярскѣ 5, Канскѣ 2, Енисейскѣ 1, Ачинскѣ 1 и Минусинскѣ 2. Сельскія: въ с. с. Рыбинскомъ, Иланскомъ и Клюквенномъ, Канскаго уѣзда, Балахтинскомъ и Ужурскомъ, Ачинскаго уѣзда и Абаканскомъ, Минусинскаго уѣзда, по 1 апте-кѣ. Отдѣленіе аптеки на курортѣ озера Шира, Минусинскаго уѣзда.

Обороты аптекъ были слѣдующіе:

Наименованіе аптекъ.	Число фар- мацевтовъ.	Число апте- карскихъ учениковъ.	Число ре- цептовъ.	Вырученная по нимъ сумма.		По ручной продажѣ выру- чено.	
				Рубли.	Коп.	Рубли.	Коп.
<i>Въ г. Красноярскѣ:</i>							
1) Общества Врачей Енис. губерн.	9	5	44364	28206	47	60248	34
2) П. С. Александрійской	4	2	11914	8796	49	13628	65
3) Благовѣщенская И. И. Становича	2	2	5632	4040	91	10330	44
4) Садовая Б. С. Нови	2	2	3321	2001	39	4998	61
5) Николаевская К.А. Баденмиллеръ	1	2	2123	1400	69	4850	12
<i>Въ г. Ачинскѣ:</i>							
6) П. О. Меллеръ	2	—	7906	4250	40	6949	—
<i>Въ г. Енисейскѣ:</i>							
7) Самуйло и Востротина	2	1	5523	3620	92	4241	56
<i>Въ г. Канскѣ:</i>							
8) Ю. К. Цитовичъ	2	1	8074	4373	34	2924	1
9) Н. И. Алексѣевъ	1	1	4070	2549	62	3192	99
<i>Въ г. Минусинскѣ:</i>							
10) Е. К. Мартыановой	3	1	11367	7175	87	1027	42
11) Минус. Город. Общ. Управл.	2	2	1136	627	41	442	48
<i>Ачинскаго уѣзда:</i>							
12) Балахтинская А. Г. Маттисъ	1	—	525	376	53	600	—
13) Ужурская А. С. Бергалъ	1	—	164	126	52	2774	—
<i>Канскаго уѣзда:</i>							
14) Иланская И. С. Романовскаго	1	—	760	464	70	2402	—
15) Рыбинская Ю. К. Цитовичъ	1	—	716	432	16	1694	—
16) Клюквенная Е. Л. Драбкина	1	—	449	365	5	840	—
<i>Минусинскаго уѣзда:</i>							
17) Абаканская А. П. Вильде	1	—	623	317	81	1710	70
18) На оз. „Шира“ отдѣленіе Але- ксандрійской	2	—	2108	1445	62	2324	45
Итого	38	19	110775	70571	90	125178	77

в) Оспопрививаніе.

Число всѣхъ привитій предохранительной оспы было въ 1911 году 69508, изъ нихъ удачныхъ 30038, неудачныхъ 3441, неизвѣстныхъ—36029 и ревакцинацій 5947; изъ общаго числа оспопрививаній было сдѣлано прививокъ въ Туруханскомъ краѣ 832, изъ коихъ удачныхъ 617, неудачныхъ 36, неизвѣстныхъ—179.

г) Больницы и дома умалишенныхъ.

Во всѣхъ городахъ Енисейской губерніи имѣются больницы вѣдомства Приказа Общественнаго Призрѣнія: въ г. Красноярскѣ на 179 кроватей, въ Енисейскѣ на 45, Канскѣ на 40, Ачинскѣ на 35 и Минусинскѣ на 35. При Красноярской больницѣ находятся отдѣленія: 1) для душевно больныхъ на 20 кроватей и 2) родильное на 6 кроватей. Въ первомъ изъ названныхъ отдѣленій содержалось въ отчетномъ году 177 человѣкъ и во второмъ 372 родильницы и роженницы.

Въ городахъ Красноярскѣ и Канскѣ имѣются военные лазареты, въ другихъ же городахъ губерніи заболѣвающіе нижніе чины помѣщаются въ больницы гражданскаго вѣдомства.

Въ Красноярскѣ, Минусинскѣ, Ачинскѣ, Канскѣ и Енисейскѣ имѣются: въ первомъ три, а въ остальныхъ по одной амбулаторіи для приходящихъ больныхъ; въ нихъ было въ 1911 году принято больныхъ всего съ повторными посѣщеніями:

Въ Красноярскѣ	27366
„ Минусинскѣ	5971
„ Ачинскѣ	6703
„ Енисейскѣ	1440
„ Канскѣ	5394

Въ г. Красноярскѣ при Енисейской общинѣ Краснаго Креста имѣется больница преимущественно для хирургическихъ больныхъ на 10 кроватей, въ которой въ теченіе отчетнаго года пользовалось 341 человѣкъ въ теченіе 2883 дней; изъ числа больныхъ умерло 4.

При Красноярской 1-ой амбулаторіи имѣется Александровскій хирургическій баракъ на 12 кроватей, содержащійся частью на средства Общества врачей Енисейской губерніи; въ этомъ баракѣ пользовалось больныхъ 192 чел. въ теченіе 2459 дней и произведено 192 операциіи.

Въ г. Красноярскѣ, кромѣ того, имѣется женская акушерско-фельдшерская школа общества врачей Енис. губ.; въ ней число воспитанницъ къ 1 Января отчетнаго года было 184, изъ коихъ окончило курсъ въ теченіе года 20 чел. Преподавателей было 24; стоимость содержанія школы за отчетный годъ выразилась въ суммѣ 7702 р. 99 к. Означенная школа содержится на ежегодную казенную субсидію изъ земскихъ суммъ въ размѣрѣ 6500 р. и на средства общества врачей Енисейской губерніи.

Число пользованныхъ въ городскихъ больницахъ въ 1911 году было слѣдующее:

Наименованіе больницъ.	Число кроватей.	Оставалось къ 1 января 1911 года.	Прибыло въ 1911 году.	Умерло въ 1911 году.
Красноярская городская съ отдѣленіями психіатрическимъ и родильнымъ	179	171	3424	227
Канская	40	30	321	54
Ачинская	35	25	464	50
Минусинская	35	25	658	37
Енисейская	45	41	384	44
ИТОГО	334	292	5251	412

Кромѣ городскихъ больницъ вѣд. приказа общественнаго призрѣнія, въ губерніи функціонируютъ еще тюремныя больницы, содержимыя на средства губернскаго попечительнаго общества о тюрьмахъ и его отдѣленій: Красноярская на 210 кроватей, Енисейская на 40, Канская на 35, Ачинская на 40 и Минусинская на 40 кроватей.

Число пользованныхъ въ отчетномъ году въ тюремныхъ больницахъ было слѣдующее:

Наименованіе больницъ.	Число кроватей.	Оставалось къ 1 января 1911 года.	Прибыло въ 1911 году.	Умерло въ 1911 году.
Красноярская тюремная	210	209	1572	50
Канская	35	33	479	3
Ачинская	40	37	646	5
Минусинская	40	40	373	3
Енисейская	40	47	382	4
ИТОГО	365	366	3452	65

По желѣзнодорожному вѣдомству, кромѣ имѣющейся въ г. Красноярскѣ желѣзнодорожной больницы на 67 кроватей, съ родильнымъ при ней отдѣленіемъ на 8 кроватей и больницы по переустройству горныхъ участковъ Сиб. ж. д. на 45 кроватей и въ г. Канскѣ на 30 кроватей, имѣется на ст. Иланской Сиб. ж. д. больница на 5 кроватей.

Число пользовавшихся въ этихъ больницахъ въ 1911 г. было слѣдующее:

Наименованіе больницъ.	Число кроватей.	Оставалось къ 1 января 1911 года.	Прибыло въ 1911 году.	Умерло въ 1911 году.
Красноярская желѣзнодорожная	67	44	944	41
Родильное отдѣленіе при ней	8	2	320	—
Красноярская по переустройству горн. уч. Сиб. ж. д.	45	7	173	—
Канская по переустройству горн. уч. Сиб. ж. д.	30	—	430	9
Иланская	5	—	120	—
Итого	155	53	1987	50

На частныхъ золотыхъ промыслахъ имѣются больницы въ Сѣверно-Енисейскомъ горномъ округѣ, а именно: на Алексѣевскомъ приискѣ акціонернаго общества „Новая Центральная Сибирь“ на 8 кроватей; въ Южно-Енисейскомъ горномъ округѣ: Удерейская больница К-о „Драга“ на 10 кроватей и въ Ачинскомъ горномъ округѣ— больница Россійскаго золотопромышленнаго общества на 6 кроватей.

Переселенческимъ управленіемъ для нуждъ переселенія имѣются слѣдующіе врачебные и фельдшерскіе пункты съ постоянными кроватями:

Въ Ачинскомъ уездѣ: Ачинскій врачебный пунктъ на 30 кроватей, Балахтинскій фельдшерскій пунктъ на 5 кроватей, Бирилюсскій фельдшерскій пунктъ на 3, Большеулуйскій врачебный на 15, Никитинскій фельдшерскій на 4.

Въ Енисейскомъ уездѣ: Алтатскій фельдшерскій пунктъ на 4 кровати, Казачинскій фельдшерскій на 8, Широковскій фельдшерскій на 3.

Въ Канскомъ уездѣ: Абанскій врачебный пунктъ на 30 кроватей, Александровскій фельдшерскій на 4, Долгомостовскій фельдшерскій на 6, Канскій врачебный на 20, Ольгинскій врачебный на 24, Перовскій фельдшерскій на 8, Тальскій врачебный на 10, Тинскій врачебный на 15, Туманшетскій фельдшерскій на 6, Фаначетскій фельдшерскій на 6 и Шеломовскій фельдшерскій на 4 кровати.

Въ Красноярскомъ уездѣ: Кіайскій фельдшерскій на 6, Красноярскій врачебный на 27, Муртинскій на 10 и Степно-Баджейскій фельдшерскій на 2.

Въ Минусинскомъ уездѣ: Имисскій фельдшерскій на 5, Маторскій врачебный на 10, Минусинскій фельдшерскій на 5, Очурскій фельдшерскій на 5, Паначевскій фельдшерскій на 4 и Салбинскій фельдшерскій на 6.

Всего въ переселенческихъ пунктахъ имѣлось въ отчетномъ году 285 кроватей, въ нихъ больныхъ къ 1 января 1911 г. состояло 19, прибыло въ отчетномъ году 5219; изъ нихъ умерло 197 и осталось къ 1 января 1912 г. 17 чело-

вѣкъ. Число проведенныхъ ими дней—78832; кромѣ того, было пользовано амбулаторныхъ 126679 и случайныхъ эпидемическихъ, квартирныхъ по даннымъ эпидемического персонала 3000 человекъ, а всего 134917, изъ коихъ повторныхъ 39445 человекъ.

д) Эпидеміи и эпизоотіи.

Въ отчетномъ году въ Енисейской губерніи значительныхъ эпидемій, требовавшихъ экстренныхъ мѣропріятій, не наблюдалось: въ большинствѣ случаевъ наличный сельскій врачебный персоналъ довольно успѣшно справлялся съ отдѣльными вспышками той или другой эпидемической формы и только изрѣдка приходилось усиливать персоналъ командировкой на 1—2 мѣсяца эпидемическихъ фельдшеровъ и отпускомъ небольшой суммы (отъ 50 до 100 р.) на приобретение медикаментовъ. Этого обыкновенно было вполне достаточно и эпидеміи быстро шли на убыль.

Изъ отдѣльныхъ заразныхъ болѣзней, въ формѣ небольшихъ эпидемій, встрѣчались:

1) *Оспа*—во 2-мъ врачебномъ участкѣ Красноярскаго уѣзда, въ теченіе первыхъ трехъ мѣсяцевъ, съ максимальнымъ развитіемъ въ январѣ. Всѣхъ случаевъ въ 14-ти селеніяхъ было 273.

Вѣроятная причина—заносъ изъ Красноярска, гдѣ въ то время она существовала. Мѣры—усиленное оспопрививаніе.

Вторая, еще менѣе значительная, эпидемія оспы (83 сл.) наблюдалась въ февралѣ и мартѣ м-цахъ среди переселенцевъ 5 го участка Ачинскаго уѣзда. Остальные случаи—спорадическіе.

Всего по губерніи зарегистрировано 965 заболѣваній оспой.

2) *Скарлатина*. Наибольшаго эпидемическаго развитія означенная форма достигла среди переселенцевъ Канскаго уѣзда (704 сл.), откуда была занесена и въ старожильческія селенія 1-го (125 сл.) и 3-го (97 сл.) врачебныхъ участковъ, такъ что Канскій уѣздъ далъ 41% всей заболѣваемости скарлатиной по губерніи. Продолжительность эпидеміи—съ іюня по сентябрь (3½ м-ца). Время наибольшаго развитія—іюль. Число пораженныхъ селеній: старожильческихъ—6, новоселовъ—11. Къ условіямъ, благопріятствовавшимъ развитію заболѣваемости, надо отнести: постоянное общеніе, трудность изоляціи, дезинфекціи и проч. Помимо только что указанныхъ мѣръ примѣнялись: серотерапія, командировка эпидемическаго персонала и отпускъ средствъ на медикаменты.

Второе эпидемическое гнѣздо скарлатины наблюдалось въ 3 уч. (193 сл.) въ теченіи 2-хъ послѣднихъ мѣсяцевъ. Всѣхъ заболѣваній скарлатиной по губерніи зарегистрировано 2650.

3) *Дифтеритъ* въ теченіи послѣднихъ 3-хъ мѣсяцевъ отчетнаго года имѣлъ наибольшее распространеніе въ г. Минусинскѣ (564 сл.) и его уѣздѣ. На долю

Минусинскаго округа падаетъ въ общемъ 63,1⁰/₀ всей заболѣваемости дифтеритомъ. Причина—постоянный переносъ заразы изъ города въ села; благопріятствующія условія и мѣропріятія—тѣ-же, что и при скарлатинѣ.

4) *Брюшной тифъ*. Мѣстомъ его наибольшаго развитія былъ Ачинскій уѣздъ (1422 сл.) съ января мѣсяца по апрѣль и съ марта по августъ; затѣмъ уѣздъ Минусинскій (736 сл.) и Канскій (558 сл.), гдѣ тифъ достигъ наибольшаго напряженія въ теченіе трехъ послѣднихъ м-цевъ. Главнѣйшія причины—болотистая почва, отсутствіе хорошей питьевой воды и крайне негигіеничная обстановка переселенческаго элемента. Мѣры практиковались тѣ-же, что и при другихъ эпидеміяхъ.

5. *Дизентерія* имѣла мѣсто, главнымъ образомъ, среди переселенцевъ (46,3⁰/₀): Канскаго (32,5⁰/₀), Ачинскаго (24⁰/₀) и отчасти Красноярскаго районовъ (15⁰/₀). Причины тѣ-же, что и для предыдущей формы. Время максимальнаго развитія — лѣто (іюнь—августъ).

6) *Эпидемическій гастроэнтеритъ*, подобно предыдущей болѣзни и въ силу тѣхъ же обстоятельствъ, имѣлъ наибольшее распространеніе въ томъ же Канскомъ уѣздѣ (51,9⁰/₀), также преимущественно среди переселенцевъ (болѣе 50⁰/₀) и въ тѣ-же лѣтніе мѣсяцы.

7) Наибольшаго распространенія по губерніи достигли: *малярія* (28234 сл.). Время ея развитія—май и іюнь мѣсяцы (въ средн. 14⁰/₀), мѣсто—Минусинскій (31⁰/₀) и Канскій (30⁰/₀) уѣзды; причины — болотистая почва.

8) *Гриппъ* (22229 сл.) наблюдавшійся въ теченіи всего года, со среднею мѣсячною заболѣваемостью 8,3⁰/₀ (махімумъ январь—11,7⁰/₀, мінімумъ апрѣль—6,7⁰/₀), другими словами—особенно рѣзкихъ колебаній въ развитіи по времени года не было.

Наибольшее число заболѣвшихъ гриппомъ зарегистрировано въ Канскомъ (33,2⁰/₀) и Красноярскомъ (28,6⁰/₀, изъ нихъ въ городѣ—63,2⁰/₀) уѣздахъ.

Расходы на борьбу съ эпидеміями по сельской, переселенческой и городской врачебной организаціи достигли до 15977 р. 52 к.

О судебнo-медицинскихъ изслѣдованiяхъ и освидѣтельствoванiяхъ прилагает-
ся нижеслѣдующая вѣдомость.

	Краснояр- скiй уѣздъ.	Ачинскiй уѣздъ	Енисейскiй уѣздъ.	Канскiй уѣздъ.	Минусинскiй уѣздъ.	Туруханскiй край.
1) Удушенiе	5	1	—	4	—	—
2) Повѣшенiе	10	2	—	—	—	—
3) Раненiя: а) холоднымъ оружиемъ	41	34	8	47	33	—
б) огнестр.	21	20	1	37	1	—
в) прочiя	21	25	1	66	11	—
4) Ушибы, смятiя и паденiе	11	4	—	2	2	—
5) Утопленiе	6	3	2	3	1	—
6) Задушенiе:						
а) отъ воспрепятствованнаго дыханiя	2	1	—	2	—	—
б) отъ недостатка воздуха	—	—	1	—	—	—
7) Подавленiе пищей	—	—	—	—	—	—
8) Замерзанiе	2	1	—	4	2	—
9) Лишенiе пищи	—	—	—	—	—	—
10) Ожоги и сгоранiе	1	3	1	—	—	—
11) Пораженiе молнiей	—	—	—	—	—	—
12) Отравленiе:						
а) мышьякомъ	—	—	—	—	—	—
б) другими неорг. ядами	2	—	—	1	1	—
в) спиртомъ	7	—	1	—	3	—
г) окисью углерода	1	—	—	—	—	—
д) другими орг. ядами	1	—	—	—	—	—
13) Прочiя насильственныя смерти	3	11	—	15	—	—
Всего насильственной смертью	134	105	15	181	54	—

Въ томъ числѣ признано:						
Самоубійство	12	11	—	1	3	—
Убійство	96	83	13	156	43	—
Дѣтоубійство	1	1	—	1	2	—
14) Смерть неумышленная или случайная	18	7	1	12	9	—
15) Смерть отъ болѣзненныхъ причинъ	35	15	1	13	5	—
16) За гниlostью трупa причина не открыта	2	8	2	14	2	—
<hr/>						
Всего произведено вскрытій и осмотровъ мертвыхъ тѣлъ	164	125	17	197	64	—
17) Беременность	6	2	—	6	—	—
18) Послѣродовое состояніе	10	—	—	5	—	—
19) Растрленіе и изнасилованіе	23	10	4	22	5	—
20) Мужеложство	—	—	—	—	1	—
21) Раны	247	288	51	303	178	5
22) Другія поврежденія	226	99	11	211	256	—
23) Состояніе умственныхъ способностей	42	5	2	15	13	—
24) Состояніе здоровья вообще	782	148	221	150	99	—
<hr/>						
Всего освидѣтельствовано живыхъ людей	1336	552	289	712	552	5
25) Освидѣтельствовано предметовъ:						
а) осмотромъ	—	2	1	28	—	—
б) микроскопическимъ изслѣд.	—	—	—	—	—	—
в) химическимъ	—	—	—	—	—	—
<hr/>						
Всего судебно-медицин- скихъ актовъ выдано	1500	679	307	937	616	5

Изъ эпизоотій въ отчетномъ году, по даннымъ губернскаго ветеринарнаго инспектора, существовали: сибирская язва, инфлюэнца, столбнякъ, сапъ, оспа, рожа, ящуръ, чесотка, бѣшенство и ангина. Общее число всѣхъ заболѣвшихъ отъ перечисленныхъ болѣзней животныхъ достигало въ отчетномъ году до 6046 головъ; изъ этого числа выздоровѣло 4826, пало—1102 и убито 118 головъ скота.

е) Насильственныя и случайныя смерти.

(Приложеніе—вѣдомость № 7)

Свѣдѣнія о случаяхъ и жертвахъ насильственныхъ и случайныхъ смертей представляются въ прилагаемой при семъ вѣдомости № 7, изъ которой видно, что въ 1911 году случаевъ смертоубійства, въ томъ числѣ и дѣтоубійствъ новорожденныхъ, было 213, жертвами каковыхъ было: новорожденныхъ 8 и взрослыхъ 205, самоубійствъ было 59, въ томъ числѣ 52 муж. и 7 женщ.; найдено мертвыхъ тѣлъ 27, въ томъ числѣ 22 муж. и 5 женщ.; скоропостижно умершихъ было 185, въ томъ числѣ 149 м. и 36 ж.; жертвъ случайной смерти насчитывалось 259, изъ нихъ 200 муж. и 59 ж. Всего умерло отъ насильственной смерти и случайностей 743 человѣка, менѣе противъ 1910 г. на 195 человѣкъ.

ж) Богадѣльни и другія благотворительныя учрежденія.

На счетъ бывшаго Енисейскаго приказа общественнаго призрѣнія въ 1911 году, кромѣ городскихъ больницъ, содержались въ Красноярскѣ: а) богадѣльня на 20 кроватей и 2 запасныхъ для лицъ разнаго званія и б) родовспомогательное отдѣленіе съ пріютомъ для дѣтей по 6 кроватей для роженицъ и дѣтей, на содержаніе которыхъ, вмѣстѣ съ Красноярскою городскою больницею, израсходовано 55528 руб. 38 коп., на уѣздныя же больницы израсходовано: на Енисейскую—12020 руб. 52 коп., Канскую—11780 руб. 60 к., Ачинскую—11151 руб. и Минусинскую—12110 руб. 55 коп.

Въ вѣдѣніи бывшаго приказа общественнаго призрѣнія состояли къ 1 января 1912 года слѣдующіе капиталы:

	Къ 1 января 1911 года состояло.		Въ приходѣ за 1911 годъ.		Въ расходѣ за 1911 годъ.		Къ 1 января 1912 года состоитъ	
	Руб.	Коп.	Руб.	Коп.	Руб.	Коп.	Руб.	Коп.
Капиталь 1-го разряда.								
Принадлежащій Енисейскому вѣдомству общественнаго призрѣнія	9916	41 ^{1/2}	109402	62	112295	92	7023	11 ^{1/2}
Капиталь 2-го разряда.								
а) Строительный, на постройку больницъ вѣдомства общественнаго призрѣнія	93	90 ^{1/2}	657	—	657	—	93	90 ^{1/2}

б) Пожертвованная инородцами на уничтожение сифилиса въ Ачинскомъ и Минусинскомъ уѣздахъ	3740 78	—	—	—	—	3740 78
в) Кружечный сборъ въ пользу богоугодныхъ заведеній	1369 8 ^{1/2}	—	—	—	—	1369 18 ^{1/2}
Капиталь 3-го разряда.						
Апелляціонный	592 54 ^{1/2}	—	—	—	—	592 54 ^{1/2}
Капиталь 4-го разряда.						
а) Молотилина	773 56	—	—	—	—	773 56
и б) Пожертвованный на сооруженіе церкви при Красноярскихъ богоугодныхъ заведеніяхъ	1034 27	—	—	—	—	1034 27
Итого	17519 76	11059	62	112952	92	14627 36

VII.

Народное образованіе.

Учебныя и воспитательныя заведенія.

(Приложеніе—вѣдомость № 8).

Въ Енисейской губерніи въ 1911 году функционировали слѣдующія учебныя заведенія:

а) Министерства Народнаго Просвѣщенія: двѣ мужскихъ и пять женскихъ гимназій, одна учительская семинарія съ начальной школой при ней, семь городскихъ 4-классныхъ училищъ по положенію 31 мая 1872 г., шестьдесятъ восемь приходскихъ 2-хъ классныхъ и одноклассныхъ училищъ, триста двадцать два начальныхъ народныхъ двухклассныхъ и одноклассныхъ училища, мужскихъ и женскихъ и обоего пола, шесть частныхъ училищъ, семь воскресныхъ школъ, три еврейскихъ училища, три магометанскихъ школы, одно одноклассное мѣщанское училище, одно при сиропитательномъ домѣ Щеголевой, шесть желѣзнодорожныхъ двухклассныхъ училища и одна низшая ремесленная четырехклассная школа Щеголевой.

б) Вѣдомства православнаго исповѣданія: одна духовная семинарія, съ образцовой при ней школой, одно духовное училище, одно епархіальное женское училище, съ образцовой школой при немъ.

в) Вѣдомства Епархіальнаго Совѣта: одно церковно-второклассное, четырнадцать двухклассныхъ и сто восемьдесятъ три одноклассныхъ училища.

г) Министерства Юстиціи: одно землемѣрное училище.

д) Министерства путей сообщенія: одно техническое желѣзнодорожное училище.

е) Прочихъ вѣдомствъ и учреждений: Владимірскій дѣтскій пріютъ (женское 4-хъ классное училище), пріютъ арестантскихъ дѣтей, пріютъ-убѣжище при Синельниковскомъ благотворительномъ обществѣ, рисовальная школа и одноклассное училище при Александровскомъ домѣ призрѣнія бѣдныхъ дѣтей. Всего же — 644 учебныхъ заведенія съ 38615 учащимися, изъ которыхъ 24689 человекъ мужского пола и 13926 женскаго.

Означенныя учебныя заведенія по городамъ и уѣздамъ распредѣляются слѣдующимъ образомъ:

Въ г. Красноярскѣ: мужская гимназія, женская гимназія, духовная семинарія съ образцовой при ней школой, духовное училище, учительская семинарія съ начальной школой при ней, первое Сибирское техническое желѣзно-дорожное училище имени Императора Николая II, два городскихъ 4-хъ классовыхъ училища, двухклассное при Красноярскихъ мастерскихъ С. ж. д. имени В. М. Павловскаго училище съ интернатомъ, ремесленное 4-хъ классное училище Т. И. Щеголевой, училище при сиропитательномъ домѣ Щеголевой, Епархіальное женское училище съ образцовой школой при немъ. Владимірскій дѣтскій пріютъ, одноклассное мѣщанское женское приходское училище, землемѣрное училище, пріютъ арестантскихъ дѣтей, 15 приходскихъ одноклассныхъ училищъ, 5 одноклассныхъ начальныхъ училищъ, 3 двухклассныхъ церковно-приходскихъ школы, 2 одноклассныхъ церковно-приходскихъ школы, пріютъ убѣжище, еврейское училище, двухклассное женское училище при желѣзнодорожныхъ мастерскихъ, 4 частныхъ училища для мальчиковъ и дѣвочекъ, 5 воскресныхъ школъ при церковно-приходскихъ школахъ, одна магометанская школа и одна рисовальная школа.

Въ г. Енисейскѣ: мужская гимназія, женская гимназія, городское 4-хъ классное училище, 5 приходскихъ одноклассныхъ училищъ, двухклассная церковно-приходская школа, 2 одноклассныхъ церковно-приходскихъ школы, частная женская школа, одноклассное училище при Александровскомъ домѣ призрѣнія бѣдныхъ дѣтей, еврейское училище, воскресная школа и магометанская школа (мактебе).

Въ г. Ачинскѣ: женская гимназія, городское 4 хъ классное училище, 2 одноклассныхъ приходскихъ училища, одноклассная церковно-приходская школа, двухклассное приходское желѣзнодорожное училище, одноклассное еврейское училище, магометанская школа (мактебе) и начальное училище.

Въ г. Канскѣ: женская гимназія, городское 4 хъ классное училище, 3 приходскихъ одноклассныхъ училища.

Въ г. Минусинскѣ: женская гимназія, городское 4-хъ классное училище, двухклассная церковно-приходская школа, 5 одноклассныхъ приходскихъ училищъ, воскресная школа и начальное училище.

Въ г. Туруханскѣ: одноклассныхъ церковно приходскихъ школъ — 2.

Въ уѣздахъ имѣются слѣдующія школы:

Въ Красноярскомъ: двухклассныхъ церковно приходскихъ школъ 2, одноклассныхъ церковно-приходскихъ школъ 32, одноклассныхъ сельскихъ училищъ 4, двухклассныхъ приходскихъ училищъ 3, одноклассныхъ начальныхъ училищъ — 55 и одна двухклассная начальная школа.

Въ Енисейскомъ: одноклассныхъ церковно приходскихъ школъ — 25, одноклассныхъ начальныхъ училищъ — 20, одноклассныхъ приходскихъ училищъ — 6, двухклассныхъ приходскихъ училищъ 2 и одна двухклассная начальная школа.

Въ Ачинскомъ: двухклассныхъ церковно-приходскихъ школъ — 3, одноклассныхъ церковно-приходскихъ школъ — 35, двухклассныхъ приходскихъ училищъ 3, одноклассныхъ приходскихъ училищъ 2, одноклассныхъ начальныхъ училищъ — 60, желѣзнодорожное училище, частное училище и воскресная школа.

Въ Канскомъ: двухклассныхъ церковно-приходскихъ — 2, одноклассныхъ церковно-приходскихъ — 45, двухклассныхъ приходскихъ училищъ — 2, одноклассныхъ начальныхъ училищъ — 63, одноклассныхъ приходскихъ училищъ — 8, двухклассныхъ начальныхъ — 1, желѣзнодорожное училище, двухклассное училище при станціи Сибирской желѣзной дороги (Иланское) и двухклассная начальная школа.

Въ Минусинскомъ: одно четырехклассное училище, двухклассныхъ церковно-приходскихъ школъ — 3, одноклассныхъ церковно-приходскихъ — 41, двухклассныхъ начальныхъ училищъ — 10, одноклассныхъ начальныхъ училищъ — 101, двухклассныхъ приходскихъ училищъ — 5, одноклассныхъ приходскихъ училищъ — 3.

Изъ числа отмѣченныхъ учебныхъ заведеній состояло въ вѣдѣніи собственно дирекціи народныхъ училищъ 417 низшихъ учебныхъ заведеній; подъ руководствомъ 311 учителей и 336 учительницъ, въ этихъ учебныхъ заведеніяхъ обучалось 25625 дѣтей, изъ коихъ мальчиковъ — 17236 и дѣвочекъ — 8389.

По вѣроисповѣданіямъ эти учащіеся подраздѣлялись: на православныхъ — 23633, католиковъ — 474, лютеранъ — 746, іудеевъ — 592 и прочихъ исповѣданій — 180.

Окончило курсъ низшихъ учебныхъ заведеній въ отчетномъ году — 2167 учащихся.

Расходы изъ различныхъ источниковъ по содержанію низшихъ учебныхъ заведеній губерніи за 1911 г. достигли 480.664 руб., изъ коихъ 65% были ассигнованы изъ средствъ Государственнаго Казначейства. Средній годовой расходъ на одно городское 4-хъ классное училище выразился въ 6400 р., на одно городское начальное училище — въ 2645 р. и на одно сельское начальное училище — въ 868 р.

Музеи.

Въ Енисейской губерніи три музея: въ Красноярскѣ, Минусинскѣ и Енисейскѣ.

Въ Красноярскомъ музей наличность его научныхъ отдѣловъ въ 1911 году составляли:

По отдѣлу геологіи и палеонтологіи	5883 предмета.
„ Ботаники	19379 „
„ Зоологіи	16655 „
„ Антропологіи и этнографіи	2686 „
„ Археологіи	7119 „
„ Нумизматики	2824 „
„ Промышленности и сельскаго хозяйства	1462 „
„ Общеобразовательному	1961 „
Итого	57969 „

Въ теченіе отчетнаго года число посѣщеній музея (по воскресеньямъ и праздникамъ) достигало цифры 44406

Въ отчетномъ году было израсходовано:

На содержаніе служащихъ—консерватора, его помощника, сторожа и на текущіе расходы 2002 р.

Минусинскій городской Мартыяновскій музей имѣлъ предметовъ: естественно-историческаго отдѣла 20106, антропологическаго 530, этнографическаго 2997, археологическаго 18485, горнопромышленнаго 1376, промышленнаго 2053, сельскохозяйственнаго 2931, образовательнаго 18295, гор. Минусинска и фотографическаго 557, нумизматическаго 3094, географическаго 40, обсерваторіи 10, лабораторіи 390, въ складѣ пособій 146, всего 71010 предметовъ, болѣе предшествовавшаго года на 943. При музей находятся метеорологическая станція, обсерваторія и библіотека.

На содержаніе музея израсходовано въ отчетномъ году 2530 р. 80 к.

Капитала, принадлежащаго музею, состояло къ 1 января 1912 въ наличности: а) неприкосновеннаго имени Н. М. Мартыянова—9031 р. 12 к. и б) капитала на сооруженіе памятника Н. М. Мартыянову—11 р. 98 к.

Енисейскій музей находится въ непосредственномъ завѣдываніи городской управы. Къ 1 января 1912 г. состояло коллекцій по отдѣламъ: 1) предметовъ мѣстныхъ: естественно-историческаго отдѣла—10187, антропологическаго—3373, техническаго—1843, книгъ, рисунковъ, статей, картъ, чертежей, рукописей, снимковъ и проч.—3277, 2) предметовъ не мѣстныхъ—3642, а всего 22322.

На содержаніе музея въ 1911 году израсходовано 144 р.

М Е Л К І Й К Р Е Д И Т Ъ .

Дѣло насажденія въ губерніи учрежденій мелкаго кредита, на началахъ закона 7 іюня 1904 г., продолжаетъ интенсивно развиваться.

За отчетный годъ сформировано 20 новыхъ кредитныхъ товариществъ, что, въ связи съ широкимъ развитіемъ дѣятельности 35 существующихъ и улучше-

ніем постановки дѣла въ сословныхъ банкахъ стараго типа, оказываетъ замѣтное вліяніе на экономическую жизнь и благосостояніе сельскаго населенія.

Вмѣстѣ съ тѣмъ, служа удовлетвореніемъ постоянныхъ потребностей въ дешевомъ и доступномъ кредитѣ, послѣдній служитъ важнымъ факторомъ въ дѣлѣ сближенія старожиловъ губерніи съ переселенцами, содѣйствуя укрѣпленію новоселовъ на новыхъ мѣстахъ жительства.

Возникновеніе учрежденій мелкаго кредита по закону 1904 года, образованныхъ при содѣйствіи денежными средствами со стороны казны, а равно и на посторонніе капиталы сельскихъ обществъ и частныхъ лицъ, какъ усматривается изъ нижеприведенной таблицы, представляется въ слѣдующемъ видѣ:

Годъ открытія	Число учрежде- ній.	Ссуды въ основные капиталы.			Размѣръ открытаго кредита въ Государственномъ Банкѣ.	
		Госуд. Банкъ	Губерн. Комит.	Собствен. и отъ разныхъ учрежде- ній и лицъ.	Первоначальный.	На 1 Октября 1911 г.
1. Кредитныя товарищества.						
1907	1	1000	—	500	3000	3000
1908	2	1000	—	2000	6000	16000
1909	6	—	8000	4900	14000	37000
1910	14	—	26000	—	46000	72000
1911	20	—	35500	13826,22	94000	94000
2. Ссудо-сберегательныя товарищества.						
1910	1	—	1000	—	3000	6000
1911	1	—	—	1000	—	—
3. К а с с ы.						
1909	2	—	—	2300	—	—
1911	1	—	—	2000	—	—

Учрежденія мелкаго кредита, дѣйствующія въ губерніи, распредѣляются по уѣздамъ такъ:

У ѣ з д ъ.	Наименованіе учрежденія.	Мѣстонахожденіе правленія.
Агинскій.		
Кредитныя товарищества:		
	Даурское	с. Даурское, той-же вол.
	Павловское	д. Павловка, Березовской вол.
	Ужурское	с. Ужуръ, той-же волости.
Сельскіе и волостные банки:		
	Балахтинскій	с. Балахта, той-же волости.
	Березовскій	с. Березовское, той-же волости.
	Больше-Улуйскій	с. Большой-Улуй, той-же волости.
	Назаровскій	с. Назарово, той-же волости.
	Подсосенскій	с. Подсосенское, той-же волости.
	Покровскій	с. Покровское, той-же волости.
	Шарыповскій	с. Шарыповское, той-же волости.
Энисейскій.		
Кредитныя товарищества:		
	Бѣльское	с. Бѣльское, той же волости.
	Казачинское	с. Казачинское, той же волости.
	Каргинское	с. Каргино, Маклаковской вол.
	Маклаковское	с. Маклаково, той же волости.
	Плотбищенское	д. Плотбище, Яланской волости.
	Рыбинское	с. Рыбное на Ангарѣ, Пинчугской вол.
Канскій.		
Кредитныя товарищества:		
	Абанское	с. Абанъ, той-же волости.
	Анцирское	с. Анцирское, той-же волости.
	Маріенбургъ-Сибирское	д. Маріенбургъ-Сибирская, Перовск. вол.
	Рыбинское	с. Рыбинское, той-же волости.
	Тасѣевское	с. Тасѣево, той-же волости.
	Троицко-заводское	д. Троицко-заводская, Тасѣевской вол.
	Троицко-Заозерновское	с. Троицко-Заозерновское, той-же вол.

Уринское

с Уринское, той же волости.

Уярское

с Уярское, той же волости.

Христорожествен-
ское

с Христорожественское, той же волости.

Шеломовское

с Шеломовское, Рождественской вол.

Ссудо-сберегательное:

Ирбейское

с. Ирбейское, той же волости.

Красноярскій.

Кредитныя товарищества:

Вознесенское

с. Вознесенское, той же волости

Красноярско-
Казачье

г. Красноярскъ.

Нахвальское

с. Нахвальское, той же волости.

Прокопьевское

с. Минуно, Заледѣвской волости

Степно-Баджей-
ское

пос. Степной Баджей, Кіайской волости.

Торгашинское

с. Торгашино, Вознесенской волости.

Шалинское

с. Шалинское, той же волости.

Ссудо-сберегательное:

Членовъ и охотни-
ковъ Красноярска-
го вольно-пожар-
наго общества

г. Красноярскъ.

Сословныя учрежденія:

Б а н к и:

Гляденскій

с. Гляденъ, Погорѣльской волости.

Еловскій

с. Еловское, той же волости.

Заледѣвскій

д. Заледѣво, той же волости.

Погорѣльскій

с. Погорѣльское, той же волости.

Сухобузимскій

с. Сухобузимское, той же волости

Тальскій

д. Талая, Погорѣльской волости.

Устюжскій

с. Устюгъ, Погорѣльской волости.

Частоостровскій

с. Частоостровское, той же волости.

К а с с ы:

Больше-Муртинская

с. Большая-Мурта, той же волости.

Минусинскій.

Кредитныя товарищества:

Аскызское	с. Аскызское, той же волости.
Бейское	с. Бейское, той же волости.
Бѣлоярское	с. Бѣлоярское, той же волости.
Ермаковское	с. Ермаковское, той же волости.
Идринское	с. Идринское, той же волости.
Кавказское	с. Кавказское, Шелаболинской волости.
Каптыревское	с. Каптырево, той же волости.
Каратузское	с. Каратузь, Сагайской волости
Кнышинское	с. Кныша, той же волости.
Комское	с. Комское, той же волости.
Курагинское	с. Курагино, той же волости.
Лугавское	с. Лугавское, той же волости.
Никольское	с. Никольское, той же волости.
Новоселовское	с. Новоселово, той же волости.
Сыдинское	д Сыдинская, Абаканской волости.
Тесинское	с Тесинское, Кочергинской волости.

Сословныя учрежденія:

Б а н к ъ:

Абаканскій	с. Абаканское, той же волости.
------------	--------------------------------

К а с с ы:

Абаканско-завод- ская	с. Абаканско-заводское, Таштыпской вол.
Таштыпская	с. Таштыпское, той же волости.

Въ общей совокупности кооперативныя учрежденія мелкаго кредита распро-
страняють районъ своихъ дѣйствій на 850 селеній съ 61325 дворами. Наиболь-
шій районъ одного товарищества простирается на 49 селеній съ 3885 дворами.
Сословныя учрежденія распространяють свои дѣйствія на 193 сельскихъ обще-
ства съ 17980 дворами.

VIII.

Переселенческое движеніе.

Благодаря наблюдающемуся за послѣдніе четыре года нѣкоторому ослабленію переселенческаго движенія вообще въ Сибирь и въ Енисейскую губернію въ частности, уменьшилась и необходимость большого и спѣшнаго заготовленія переселенческихъ участковъ.

Поэтому работы по образованію этихъ участковъ въ 1911 году были замѣтно сокращены и въ результатѣ этихъ работъ, — въ прибавокъ къ ранѣ подготовленному для переселенцевъ земельному запасу, могущему вмѣстить приблизительно съ небольшимъ 100.000 душъ обоого пола, — запроектировано нѣсколько сотъ участковъ для расселенія на нихъ, въ круглыхъ цифрахъ, лишь 30.000 душъ обоого пола.

Указанное сокращеніе заготовокъ позволило Переселенческому Управленію, съ одной стороны, довольно значительную ихъ часть приспособить для хуторскаго и отрубнаго заселенія, а съ другой, — еще нѣсколько ускорить замедленныя ранѣ, вслѣдствіе необходимости въ то время быстрого заготовленія земель для водворенія переселенцевъ, работы по отводу надѣловъ селеніямъ крестьянъ старожиловъ, казакамъ, церковнымъ причтамъ и школамъ, причемъ въ теченіи года было окончательно отграничено 45 поселянскихъ надѣловъ и 45 надѣловъ другихъ наименованій, а также составлено отводныхъ записей на 69 поселянскихъ и 72 прочихъ надѣловъ.

Расширеніе-поземельно устроительныхъ работъ позволяло также Переселенческому Управленію, въ тѣхъ случаяхъ, когда образованіе переселенческихъ участковъ совершалось не только изъ пустопорожнихъ пространствъ, но и изъ площадей, составляющихъ земельные излишки старожиловъ, вести означенное образованіе, за сравнительно ограниченными исключеніями, уже въ поземельно-устроительномъ порядкѣ, т. е. такимъ способомъ, при которомъ интересы мѣстнаго населенія съ особенною тщательностью принимаются во вниманіе.

Въ 1911 г. водворилось на переселенческихъ участкахъ, въ круглыхъ цифрахъ, 30.000 переселенцевъ обоого пола и размѣстилось въ старожильческихъ селеніяхъ 3.500 переселенцевъ; обратно ушло на родину 1300 переселенцевъ.

Причинами, вызвавшими обратное движеніе переселенцевъ, были: трудность въ разработкѣ участковъ, или отдаленность отъ рынковъ, неспособность привыкнуть къ новымъ условіямъ веденія хозяйства, измѣнившееся семейное положеніе, а также неурожай въ степныхъ частяхъ Минусинскаго, Ачинскаго и Канскаго уѣздовъ (кобылка).

Внутринадѣльное размежеваніе.

Внутринадѣльное размежеваніе въ Енисейскомъ районѣ въ 1911 году производилось въ 52 поселкахъ Ачинскаго, Канскаго и Красноярскаго уѣздовъ, причемъ на хутора разбито 16 переселенческихъ участковъ, на отруба—8 и на тѣ и другіе вмѣстѣ—28 участковъ.

Въ отчетномъ году окончено размежеваніемъ 2 участка, а въ остальныхъ 50 будутъ продолжаться работы и въ 1912 году.

На производство межевыхъ работъ по внутринадѣльному размежеванію переселенцамъ оказано ссудной помощи отъ Переселенческаго Управленія 85.906 рублей.

Различные виды помощи переселенцамъ.

Для устройства и поддержанія хозяйствъ переселенцевъ на новыхъ мѣстахъ, имъ выдавались ссуды на домообзаводство; всѣхъ такого рода ссудъ выдано въ отчетномъ году 11086 семьямъ 636.416 руб. 18 коп. или въ среднемъ на семью по 57 руб. 41 коп.

Въ цѣляхъ облегченія переселенцамъ приобрѣтенія по доступнымъ, но безубыточнымъ для казны цѣнамъ, сельско-хозяйственныхъ орудій и необходимыхъ предметовъ потребленія и предметовъ хозяйственнаго инвентаря, Переселенческое Управленіе имѣло въ отчетномъ году 6 складовъ сельско-хозяйственныхъ орудій съ 32-мя отдѣленіями по преимуществу въ торговыхъ пунктахъ губерніи (прилож. вѣдом № 15) и затѣмъ въ малолюдныхъ переселенческихъ районахъ 8 товарныхъ лавокъ. Изъ этихъ складовъ, за счетъ ссуднаго кредита, было выдано сельско-хозяйственными орудіями на сумму 3.841 руб. Кроме того, въ теченіи отчетнаго года въ 94 случаяхъ были выданы переселенческимъ обществамъ или группамъ переселенцевъ ссуды и безвозвратныя пособія на такъ называемыя общепользныя надобности, а именно: на постройку церквей и причтовыхъ домовъ, на разѣздные причты, на постройку церквей и молитвенныхъ домовъ инославныхъ исповѣданій, на постройку церковно-приходскихъ и министерскихъ школъ, зданій двухъ волостныхъ правленій, на устройство хлѣбозапасныхъ магазиновъ, мельницъ, кузницъ, мостовъ, колодцевъ, плотинъ, кирпичныхъ заводовъ, маслобойнаго завода, на внутринадѣльное размежеваніе, на переносъ причтовыхъ домовъ, на открытіе почтоваго отдѣленія и на осушеніе участковъ; на означенныя потребности выдано Переселенческимъ Управленіемъ ссудъ и безвозвратныхъ пособій на сумму около 80.000 руб.

Для питанія переселенцевъ при конечныхъ ихъ остановкахъ, на пароходахъ и на линіи желѣзной дороги было открыто 7 питательныхъ пунктовъ, на которыхъ выдано бесплатныхъ 31530 порцій на 4040 руб. 72 коп. и продано 182404 порціи на 4966 руб. 13 коп.

Для удовлетворенія религіозно-нравственныхъ нуждъ переселенцевъ, приступлено было въ отчетномъ году къ постройкѣ, на средства Святѣйшаго Синода и Переселенческаго Управленія, церквей съ причтовыми домами и церковно-

приходскими школами въ 7 поселкахъ Канскаго уѣзда, въ 1 поселкѣ Красноярскаго и въ 1 поселкѣ Минусинскаго уѣздовъ. Въ одномъ поселкѣ Канскаго уѣзда приступлено къ постройкѣ церкви и причтовыхъ домовъ, но безъ школы и въ одномъ поселкѣ Ачинскаго уѣзда приступлено къ сооруженію причтовыхъ домовъ съ церковно-приходскими школами.

Новыхъ приходовъ въ отчетномъ году открыто въ 7 переселенческихъ селеніяхъ.

Все церковно-строительное дѣло находилось въ вѣдѣніи Красноярскаго Церковно-Строительнаго Комитета, коимъ въ отчетномъ году построены: церкви съ причтовыми домами и церковно-приходскими школами въ 2 поселкахъ Канскаго уѣзда; церковь съ причтовыми домами въ 1 поселкѣ Красноярскаго уѣзда и причтовый дома въ 1 поселкѣ Красноярскаго и 1 поселкѣ Канскаго уѣздовъ.

Для оказанія врачебной помощи переселенцамъ, въ отчетномъ году функционировали 10 врачебныхъ и 20 фельдшерскихъ пунктовъ, обставленныхъ въ отношеніи помѣщеній, больничнаго инвентаря, содержанія и леченія больныхъ такимъ образомъ, что означенные пункты могутъ считаться вполнѣ нормально организованными.

Вопросъ о призрѣніи переселенческихъ сиротъ разрѣшается пока тѣмъ, что въ г. Красноярскѣ для этихъ сиротъ существуетъ небольшой, на 50 дѣтей, пріютъ — ферма, содержимый по преимуществу на средства Переселенческаго Управленія.

Агрономическая помощь населенію.

Енисейская губернія переживаетъ серьезный переломъ въ отношеніи развитія сельскаго хозяйства: запасъ свободныхъ отъ сельско-хозяйственнаго пользованія земель постепенно истощается, такъ какъ переселеніе и землеустройство усилили плотность населенія и включили въ культуру большія площади бывшихъ ранѣе свободными почти необъятныхъ земельныхъ пространствъ; экономическая жизнь губерніи быстро разворачивается, хозяйство становится все болѣе интенсивнымъ; вводятся новыя культуры, болѣе совершенный инвентарь; натуральная форма хозяйства постепенно переходитъ въ денежную.

Благодаря такому росту хозяйства, экономическая жизнь губерніи, не укладываясь въ прежнія формы, ищетъ изъ нихъ выхода.

Хуторская форма хозяйства, какъ дающая возможность болѣе рациональнаго его веденія и проявленіе инициативы въ созидательной работѣ личнаго благополучія привлекла къ себѣ вниманіе и симпатіи населенія, которое стремится перейти къ этой формѣ землепользованія при первой къ тому возможности.

Такое переходное положеніе сельскаго хозяйства губерніи вызвало необходимость скорѣйшаго усиленія агрономической помощи его населенію. За послѣдніе два года для обслуживанія губерніи введенъ значительный агрономическій персоналъ; открыто два опытныхъ поля (въ Енисейскомъ и Минусинскомъ уѣздахъ); учреждена одна низшая сельско-хозяйственная школа (въ с. Рыбинскомъ, Канскаго уѣзда).

Независимо этого, агрономическая помощь населенію губерніи выразилась цѣлымъ рядомъ мѣропріятій въ области улучшенія полеводства, животноводства, молочнаго хозяйства, огородничества, пчеловодства и другихъ отраслей сельскаго хозяйства.

ВѢДОМОСТЬ

о посѣвѣ и урожаѣ хлѣба въ Енисейской губерніи

за 1911 годъ.

П О У Ъ З Д А М Ъ:

П О С Ъ Я Н О.

У Р О Д И Л О С Ъ.

Итого.	П О С Ъ Я Н О.			У Р О Д И Л О С Ъ.							
	Ярового.	Карто феля	Ржи.	Ярицы.	Пшеницы.	Ячменя.	Овса.	Гречихи.	Просо и другихъ.	Картофеля.	
Красноярскому	7249	78740	14312	66981	41859	45625	9104	45270	1105	633	58858
Енисейскому	8336	24307	4794	44220	—	31554	2039	41646	—	—	15814
Канскому	3556	205930	32631	336362	29450	184694	40754	253928	2961	15557	245394
Ачинскому	9659	75146	14164	88238	19497	75342	8653	83112	821	13	79555
Минусинскому	1848	186856	20263	119947	121476	253358	11244	145126	2838	18775	85878
Усинскому пограничному округу	392	19392	260	238	5076	12146	10559	3970	98	1250	5209
И Т О Г О	1040	590371	86424	655986	217358	602719	82353	573052	7823	36228	490708

M A S S A C H U S E T T S

P a r a p h

38828	14313	60981	41829	95928	6104	42320	1702	4093	38828
15814	4701	44330	31284	309	41040				15814
342304	32231	39993	34120	18404	4124	32328	2061	42224	342304
7822	14104	8238	14101	15443	802	8212	821	134	7822
82878	30205	11047	12145	30328	11244	14212	2828	18248	82878
2309	280	238	2018	12145	10004	3020	1000	2309	2309
49008	80424	62208	21238	22219	5223	22022	7823	38228	49008

Вѣдомость

о фабрикахъ и заводахъ въ Енисейской губерніи

за 1911 годъ.

Наименованіе фабрикъ и заводовъ.

Наименованіе фабрикъ и заводовъ.	Городъ Красноярскъ.			Уѣздъ Красноярскій.			Городъ Енисейскъ.			Уѣздъ Енисейскій.			Городъ Канскъ.			Уѣздъ Канскій.			Городъ Ачинскъ.			Уѣздъ Ачинскій.			Городъ Минусинскъ.			Уѣздъ Минусинскій.			Всего въ губерніи.					
	Число фабрикъ и заводовъ.	Сумма производ-ства.	Число рабочихъ.	Число фабрикъ и за-водовъ.	Сумма производ-ства.	Число рабочихъ.	Число фабрикъ и за-водовъ.	Сумма производ-ства.	Число рабочихъ.	Число фабрикъ и за-водовъ.	Сумма производ-ства.	Число рабочихъ.	Сумма производ-ства.	Число рабочихъ.	Число фабрикъ и за-водовъ.	Сумма производ-ства.	Число рабочихъ.	Число фабрикъ и за-водовъ.	Сумма производ-ства.	Число рабочихъ.	Число фабрикъ и за-водовъ.	Сумма производ-ства.	Число рабочихъ.	Число фабрикъ и за-водовъ.	Сумма производ-ства.	Число рабочихъ.	Число фабрикъ и за-водовъ.	Сумма производ-ства.	Число рабочихъ.	Число фабрикъ и за-водовъ.	Сумма производ-ства.	Число рабочихъ.				
1. Обдѣлывающіе животные продукты.																																				
Салотоп., свѣчн. и мыловарен. — —	4	110000	43	—	—	—	1	640	2	—	—	—	—	1	380	6	—	—	2	6200	8	3	580	3	4	12000	15	7	4420	18	22	134220	95			
Кожевенные и овчинные — — —	4	14735	48	9	2930	15	5	35200	75	3	1150	5	9700	20	18	23965	40	3	25000	30	48	16740	103	10	20000	30	64	18360	90	169	167780	454				
Пимокатные и шубные — — —	3	11000	12	—	—	—	—	—	—	—	—	—	—	—	—	—	—	2	2400	8	9	740	9	15	20000	60	—	—	—	—	29	34140	89			
Воскобойные и бѣдильные — —	5	46560	28	—	—	—	—	—	—	—	—	—	—	—	—	—	—	—	—	—	—	—	—	—	—	—	—	—	—	—	5	46560	28			
2. Обдѣлывающіе растительные продукты.																																				
Крупчатные и мукомольные — —	2	42000	27	3	2500	10	—	—	—	—	—	—	—	—	—	—	—	—	—	—	—	—	—	—	1	6500	10	4	36300	20	10	87300	67			
Свеклосахарные — — — —	—	—	—	—	—	—	—	—	—	—	—	—	—	—	—	—	—	—	—	—	—	—	—	—	—	—	—	—	—	—	1	не дѣйст-вовалъ	1	—		
Маслсбойные — — — —	—	—	—	1	1200	2	2	780	5	2	100	—	—	9	2400	18	1	200	4	31	6125	43	4	1500	8	133	9320	252	183	21625	33					
Канатные и веревочные — — —	4	16000	21	—	—	—	3	3000	10	—	—	—	—	2	3000	5	4	600	8	12	6000	24	—	—	—	—	—	—	—	—	25	28600	68			
Винокуренные заводы — — —	—	—	—	1	176235	60	1	не дѣйст-вова-лъ.	—	—	—	—	—	1	не дѣйст-вова-лъ.	—	—	—	—	2	56000	25	—	—	—	—	—	—	3	258170	150	7	490405	23		
Водочные заводы (винный складъ) —	1	3568672	86	—	—	—	—	—	—	—	—	—	—	—	—	—	—	—	—	—	—	—	—	—	—	—	—	—	—	—	1	3568672	86			
Пиво-медоваренные и квасоваренные	7	228000	214	—	—	—	—	—	—	—	—	—	—	1	17000	13	—	—	1	36000	14	—	—	—	1	50000	10	1	5000	5	11	336000	256			
Лѣсопильные — — — —	3	190000	42	—	—	—	—	—	—	—	—	—	—	—	—	—	—	1	35725	25	—	—	—	1	1000	4	—	—	—	5	226725	71				
3 Обдѣлывающіе ископаемые продукты.																																				
Желѣзно-дор. мастерскія, цехъ и депо	1	2119250	1960	—	—	—	—	—	—	—	—	—	—	—	—	—	—	—	—	—	—	—	—	—	—	—	—	—	—	—	—	1	2119250	1960		
Мѣди-плавильные — — — —	—	—	—	—	—	—	—	—	—	—	—	—	—	—	—	—	—	—	—	—	—	—	—	—	—	—	—	2	43000	1250	2	43000	1250			
Чуг.-лит., желѣзо-дѣлат. и слесарные	1	14000	24	—	—	—	—	—	—	—	—	—	—	—	—	—	—	—	—	—	—	—	—	—	—	—	—	1	126280	566	2	140280	590			
Стеклодѣлательные — — — —	—	—	—	1	139000	278	—	—	—	—	—	—	—	—	—	—	—	—	—	—	—	—	—	—	—	—	—	—	—	—	1	139000	278			
Колокольные — — — —	1	1700	2	—	—	—	—	—	—	—	—	—	—	—	—	—	—	—	—	—	—	—	—	—	—	—	—	—	—	—	1	1700	2			
Фаянсовые — — — —	—	—	—	1	750	16	—	—	—	—	—	—	—	—	—	—	—	—	—	—	—	—	—	—	—	—	—	—	—	—	1	750	16			
Кирпичные — — — —	7	77888	1143	12	7250	83	6	7000	25	2	2000	10	3000	27	16	38850	58	26	32985	84	26	5675	55	16	10000	70	37	6880	67	158	191528	1614				
Гончарные — — — —	4	4800	6	2	1650	7	—	—	—	—	—	—	—	—	4	960	5	2	320	5	2	300	3	4	1000	4	3	300	4	21	9330	34				
Солеваренные — — — —	—	—	—	—	—	—	—	—	—	—	—	—	—	—	1	28560	55	—	—	—	—	—	—	—	—	—	—	—	—	—	3	69619	88	4	98179	143
Смольные и скипидарные — —	—	—	—	—	—	—	—	—	—	—	—	—	—	—	—	—	—	—	—	—	—	—	—	—	—	—	—	—	—	—	—	—	—			
4. Смѣшанныхъ продуктовъ.																																				
Экипажные и кузнечные — — —	13	14100	57	—	—	—	11	8000	25	—	—	—	—	—	—	—	—	—	—	—	—	—	—	—	—	—	—	—	—	—	—	—	—	—		
Фруктовыхъ водъ — — — —	4	19000	24	—	—	—	—	—	—	—	—	—	—	—	—	—	—	—	—	—	—	—	—	—	—	—	—	—	—	—	—	4	19000	24		
	64	6477705	3737	30	331515	471	29	54620	142	7	3250	7	30080	66	49	94735	176	40	141830	183	125	85760	249	96	140000	291	457	598769	2756	914	7959264	8078				

Year	Month	Day	Time	Location	Event	Notes
1950	1	1	10:00	1000
1950	1	2	10:00	1000
1950	1	3	10:00	1000
1950	1	4	10:00	1000
1950	1	5	10:00	1000
1950	1	6	10:00	1000
1950	1	7	10:00	1000
1950	1	8	10:00	1000
1950	1	9	10:00	1000
1950	1	10	10:00	1000
1950	1	11	10:00	1000
1950	1	12	10:00	1000
1950	1	13	10:00	1000
1950	1	14	10:00	1000
1950	1	15	10:00	1000
1950	1	16	10:00	1000
1950	1	17	10:00	1000
1950	1	18	10:00	1000
1950	1	19	10:00	1000
1950	1	20	10:00	1000
1950	1	21	10:00	1000
1950	1	22	10:00	1000
1950	1	23	10:00	1000
1950	1	24	10:00	1000
1950	1	25	10:00	1000
1950	1	26	10:00	1000
1950	1	27	10:00	1000
1950	1	28	10:00	1000
1950	1	29	10:00	1000
1950	1	30	10:00	1000
1950	1	31	10:00	1000

ВѢДОМОСТЬ

о движеніи населенія въ Енисейской губерніи

за 1911 годъ.

л-8 М

Города и уѣзды.

Ч И С Л О Р О Д И В Ш И Х С Я.

	Законнорожденныхъ.			Рожденныхъ внѣ брака.			В С Е Г О.			Число умершихъ.			Прибыль + или убыль —	Число браковъ.
	Муж.	Жен.	Об.	Муж.	Жен.	Об. пола.	Муж.	Жен.	Об. пола.	Муж.	Жен.	Об. пола.		
Въ гор. Красноярскѣ	1298	1208	2	192	162	354	1490	1370	2860	1079	831	1910	+ 950	471
„ „ Енисейскѣ	163	169	32	26	58	195	195	390	218	175	393	— 3	64	
„ „ Канскѣ	231	214	36	35	71	267	249	516	300	178	478	+ 38	54	
„ „ Ачинскѣ	382	293	18	16	34	400	309	709	334	228	562	+ 147	128	
„ „ Минусинскѣ	478	441	18	18	36	496	459	955	480	388	868	+ 87	171	
„ „ Туруханскѣ	47	27	8	3	11	55	30	85	16	16	32	+ 53	16	
ИТОГО въ городахъ	2599	2352	4	304	260	564	2903	2612	5515	2427	1816	4243	+1272	904
Въ Красноярскомъ уѣздѣ	2720	2590	8	122	111	233	2842	2701	5543	1914	1604	3518	+2025	917
„ Енисейскомъ	1500	1528	3	116	122	238	1616	650	3266	1128	979	2107	+1159	542
„ Канскомъ	7696	7370	18	340	308	648	8036	7678	15714	4312	3855	8167	+7547	2512
„ Ачинскомъ	5598	5258	10	279	235	514	5877	5493	11370	3471	3248	6719	+4651	1737
„ Минусинскомъ	6902	6636	13	450	492	942	7352	7128	14480	4397	4057	8454	+6026	1944
„ Туруханскомъ краѣ	139	136	23	26	49	162	162	324	89	63	152	+ 172	59	
„ Усинскомъ пограничномъ округѣ	60	62	2	4	6	62	66	128	12	17	29	+ 99	26	
ИТОГО въ уѣздахъ	24615	23580	48	1332	1298	2630	25947	24878	50825	15323	13823	29146	+21679	7737
ВСЕГО въ губерніи	27214	25932	52	1636	1558	3194	28850	27490	56340	17750	15639	33389	+22951	8641

Вѣдомость

о поступленіи сборовъ и недоимокъ по Енисейской
губерніи

за 1911 годъ.

Наименование окладных сборов, разрядов плательщиков и уѣздовъ.	На 1 января 1911 года числилось.		ПРИЧИСЛЕНО.		ИСКЛЮЧЕНО.		За причислениями и исключениями причиталось къ поступленію.		Оклада
	И О Д О И М О К Ъ.								
	Отсроченныхъ и разсроченныхъ.	Срочныхъ.	Отсроченныхъ и разсроченныхъ.	Срочныхъ.	Отсроченныхъ и разсроченныхъ.	Срочныхъ.	Въ томъ числѣ.		
Отсроченныхъ и разсроченныхъ.							Срочныхъ.		

Государственная подать.										
<i>I. Съ сельскихъ сословій.</i>										
Государственная по-земельная подать съ крестьянъ изъ казаковъ	—	2466—98	—	—	2—38	—	2464—60	—	2464—60	1880—8
Подошная подать.										
<i>Туруханскій край.</i>										
Съ крестьянъ старожиловъ	—	886—12	—	—	—	—	886—12	—	886—12	—
Съ крестьянъ изъ ссыльныхъ	—	4—13	—	—	—	—	4—13	—	4—13	—
Съ кочевыхъ инородцевъ	—	—18	—	—	—	—	—18	—	—18	—
Итого . . .	—	890—43	—	—	—	—	890—43	—	890—43	—
Государственная оброчная подать.										
Съ лицъ, состоявшихъ въ категоріи круговыхъ плательщиковъ	345—35	367257—18 ³ / ₄	15—28	—	1903—77	—	365368—69 ³ / ₄	—	365368—69 ³ / ₄	423110—71
Съ переселенцевъ полного и половиннаго окладовъ	—	41191—99 ¹ / ₂	10—5	—	91—	—	41111—4 ¹ / ₂	—	41111—4 ¹ / ₂	44819—78
Съ мѣщанъ города Канска	—	2270—27	—	—	—	—	2270—27	—	2270—27	4450—
Минусинска	—	159—	—	—	—	—	159—	—	159—	729—
Итого . . .	345—35	410878—45¹/₄	25—33	—	1994—77	—	408909—1¹/₄	—	408909—1¹/₄	473109—
Оброчная подать:										
<i>Туруханскій край.</i>										
Съ крестьянъ старожиловъ	—	3247—60 ¹ / ₂	—	—	521—97	—	2725—63 ¹ / ₂	—	2725—63 ¹ / ₂	1169—98
Съ крестьянъ изъ ссыльныхъ	—	38—36	—	—	—	—	38—36	—	38—36	8—22
Итого . . .	—	3285—96¹/₂	—	—	521—97	—	2763—99¹/₂	—	2763—99¹/₂	1178—20
Итого по раздѣлу 1-му	345—35	417521—82³/₄	25—33	—	2519—12	—	415028—3³/₄	—	415028—3³/₄	476167—76
<i>II. Съ прочихъ сословій.</i>										
Налогъ съ недвижимыхъ имуществъ городовъ.										
Налого	—	7676—31	—	—	—	—	7676—31	—	7676—31	29000—
Пени	—	—	544—18	—	—	—	544—18	—	544—18	—
Итого . . .	—	7676—31	544—18	—	—	—	8220—49	—	8220—49	29000—
Государственный квартирный налогъ съ городовъ.										
Налого	—	15827—27	—	—	304—47	—	15522—80	—	15522—80	24355—58
Пени	—	9691—60	4562—20	—	124—44	—	14129—36	—	14129—36	—
Штрафа	—	1144—25	644—	—	—	—	1788—25	—	1788—25	—

ВЪ СЧЕТЪ ПЛАТЕЖЕЙ ОТЧЕТНАГО ГОДА.						Въ счетъ платежей будущихъ лѣтъ поступило по казначействамъ своей губерніи и исключено за поступленіемъ по казначействамъ другихъ губерній.		Осталось въ недвижимыхъ нъ 1-му января 1912 г.	
Поступило по казначействамъ своей губерніи въ отчетномъ году.		Зачтено за поступленіемъ въ прежніе годы по своей и по другимъ губерніямъ.		Исключено за поступленіемъ по казначействамъ другихъ губерній въ отчетномъ году.		ВСЕГО		ВСЕГО.	
Недвигомъ.	Оклада.	Недвигомъ.	Оклада.	Недвигомъ.	Оклада.	зачтено и	исключено.	Недвигомъ	Оклада.

575—71	652—60	8—64	30—43	—	—	1267—38	—	—	3077—30
—	—	—	—	—	—	—	—	—	886—12
—	—	—	—	—	—	—	—	—	4—13
—	—	—	—	—	—	—	—	—	—18
—	—	—	—	—	—	—	—	—	890—43
1637—20	22202—72	324—1	395—78	—	—	348555—71	—	—	439923—71 ³ / ₄
9123—78	27305—54	—38	182—52	—	—	36612—22	—	—	49318—57 ¹ / ₂
578—	4190—	—	—	—	—	4768—	—	—	1952—27
159—	364—50	—	—	—	—	523—50	—	—	364—50
493—98	258062—76	324—39	578—30	—	—	390459—43	—	—	491559—6 ¹ / ₄
357—37	772—59	—	—	—	—	1129—96	—	—	2765—65 ¹ / ₂
8—2	—	—	—	—	—	8—2	—	—	38—56
365—39	772—59	—	—	—	—	1137—98	—	—	2804—21 ¹ / ₂
435—8	259487—95	333—3	608—73	—	—	322864—79	—	—	49833— ³ / ₄
209—38	22689—74	—	—	—	—	26899—12	—	—	9777—19
544—18	—	—	—	—	—	544—18	—	—	—
753—56	22689—74	—	—	—	—	27443—30	—	—	9777—19
502—78	19316—96	—	6—50	579—36	444—75	22850—35	—	—	17027—95
983—31	—	—20	—	182—80	—	1166—31	—	—	12963—5
435—95	—	—	—	10—	—	445—95	—	—	1342—30

Всего (оклада и недвигомъ) поступило по казначействамъ своей губерніи за другія.

Наименование окладных сборов, разрядов плательщиков и уѣздов.	На 1 января 1911 года числилось.		ПРИЧИСЛЕНО.		ИСКЛЮЧЕНО.		За причислениями и исключениями причиталось къ поступлению.		ВЪ СЧЕТЪ ПЛАТЕЖЕЙ ОТЧЕТНАГО ГОДА.						Осталось въ недоимкахъ къ 1-му января 1912 г.		Всего (оклада и недоимокъ) поступило по казначействамъ своей губернии за другія.							
	И О Д О И М О К Ъ.										Въ томъ числѣ.		В С Е Г О		Въ томъ числѣ.									
	Отсроченныхъ и разсроченныхъ.	Срочныхъ.	Отсроченныхъ и разсроченныхъ.	Срочныхъ.	Отсроченныхъ и разсроченныхъ.	Срочныхъ.	В С Е Г О.	Отсроченныхъ и разсроченныхъ.	Срочныхъ.	Оклада.	Поступило по казначействамъ своей губернии въ отчетномъ году.	Зачтено за поступленіемъ въ прежнее годы по своей и по другимъ губерніямъ.		Исключено за поступленіемъ по казначействамъ другихъ губерній въ отчетномъ году.		В С Е Г О поступило, зачтено и исключено.		Въ счетъ платежей будущихъ лѣтъ поступило по казначействамъ своей губернии и исключено за поступленіемъ по казначействамъ другихъ губерній.		В С Е Г О.	Въ томъ числѣ.			
												Недоимокъ.	Оклада.	Недоимокъ.	Оклада.			Недоимокъ отсроченныхъ и разсроченныхъ.	Оклада.		Отсроченныхъ и разсроченныхъ.	Срочныхъ и оклада отчет. года.		
Государственная поземельная подать съ частновладѣльческихъ земель городовъ	—	4107—85	236—20	—	1—80	—	4342—25	—	4342—25	1806—77	948—50	762—57	123—26	10—62	—	—	2844—95	—	—	3304—7	—	3304—7	—	
Государственная поземельная подать съ выгонныхъ городскихъ земель	—	178—5	96—93	—	—	—	274—98	—	274—98	930—42	274—98	827—4	—	—	—	—	1102—2	—	—	103—38	—	103—38	—	
Отчислено кабинетомъ Его Императорскаго Величества 44 к. сбора, переложеннаго на ясакъ	—	1950—8	—	—	—	—	1950—8	—	1950—8	1950—8	—	—	—	—	1950—8	1950—8	—	—	1950—8	—	1950—8	—	1950—8	—
Итого по раздѣламъ I и II Земскіе сборы.	345—35	458097—23³/₄	6108—84	—	2949—83	—	461256—24³/₄	—	461256—24³/₄	534210—53	334—16	303084—26	456—49	625—85	772—16	2394—83	450667—75	—	—	544799—2³/₄	—	544799—2³/₄	—	
<i>I. Съ сельскихъ сословій.</i>																								
Съ земель, принадлежащихъ сельскимъ обществамъ.																								
Съ круговыхъ плательщиковъ въ сельскихъ обществахъ	214—84	252064—11	18—30	—	1289—69 ¹ / ₂	—	250792—71 ¹ / ₂	—	250792—71 ¹ / ₂	507400—13	209—74	336955—61	704—88	528—95	—	—	452398—58	—	—	305794—26 ¹ / ₂	—	305794—26 ¹ / ₂	—	
Съ крестьянъ изъ казаковъ	—	7211—9 ¹ / ₄	—	—	—	—	7211—9 ¹ / ₄	—	7211—9 ¹ / ₄	6776—45	245—88	2374—94	—	—	—	—	4820—82	—	—	9166—50 ¹ / ₄	—	9166—50 ¹ / ₄	—	
Съ переселенцевъ.																								
Полнаго и половиннаго окладовъ	—	46862—58 ¹ / ₄	11—96	—	78—70	—	46795—84 ¹ / ₄	—	46795—84 ¹ / ₄	54280—74	527—98	34658—30	19—50	309—5	—	—	46514—83	—	—	54561—75 ¹ / ₄	—	54561—75 ¹ / ₄	—	
Съ земель города Канска	—	1163—99	—	—	—	—	1163—99	—	1163—99	5340—	624—	4970—	—	—	—	—	5594—	—	—	909—99	—	909—99	—	
Минусинска	—	874—80	—	—	—	—	874—80	—	874—80	874—80	874—80	437—40	—	—	—	—	1312—20	—	—	437—40	—	437—40	—	
Итого . . .	214—84	308176—57¹/₂	30—26	—	1368—39¹/₂	—	306838—44	—	306838—44	574671—90	881—80	379396—25	724—38	838—	—	—	510640—43	—	—	370869—91	—	370869—91	—	
Губернской повинности.																								
<i>Туруханскій край.</i>																								
Съ крестьянъ старожилонъ	—	605—37	—	—	—	—	605—37	—	605—37	621—30	189—92	412—52	—	—	—	—	602—44	—	—	624—23	—	624—23	—	
Съ крестьянъ изъ ссыльныхъ	—	16—83 ¹ / ₂	—	—	—	—	16—83 ¹ / ₂	—	16—83 ¹ / ₂	4—36	4—41	—	—	—	—	—	4—41	—	—	16—80 ¹ / ₂	—	16—80 ¹ / ₂	—	
Съ кочевыхъ инородцевъ	—	7—27 ¹ / ₂	—	—	—	—	7—27 ¹ / ₂	—	7—27 ¹ / ₂	7—28	—	7—28	—	—	—	—	7—28 ¹ / ₂	—	—	7—27	—	7—27	—	
Съ бродячихъ инородцевъ	—	1282—87	—	—	—	—	1282—87	—	1282—87	1900—26	76—96	1550—1	—	9—77	—	—	1636—74	—	—	1546—39	—	1546—39	—	
Итого . .	—	1912—35	—	—	—	—	1912—35	—	1912—35	2533—22	271—29¹/₂	1969—81	—	9—77	—	—	2250—87¹/₂	—	—	2194—69¹/₂	—	2194—69¹/₂	—	
Съ сельскихъ сословій.																								
Съ крестьянъ старожилонъ	—	2706—78 ¹ / ₄	—	—	—	—	2706—78 ¹ / ₄	—	2706—78 ¹ / ₄	—	—	—	—	—	—	—	—	—	—	2706—78 ¹ / ₄	—	2706—78 ¹ / ₄	—	
Съ крестьянъ изъ ссыльныхъ	—	14675—85 ¹ / ₂	29—18	—	39—28 ¹ / ₂	—	14665—75	—	14665—75	—	20—35	—	—	—	—	—	20—35	—	—	14645—40	—	14645—40	—	
Съ купцовъ и мѣщанъ, проживающихъ въ селеніяхъ	—	338—92 ¹ / ₂	—	—	—	—	338—92 ¹ / ₂	—	338—92 ¹ / ₂	—	—	—	—	—	—	—	—	—	—	338—92 ¹ / ₂	—	338—92 ¹ / ₂	—	
Съ поселенцевъ	—	10116—63 ¹ / ₄	5—32 ³ / ₄	—	67—11 ¹ / ₄	—	10054—94 ³ / ₄	—	10054—94 ³ / ₄	—	2—90	—	—	—	—	—	2—90	—	—	10052—4 ³ / ₄	—	10052—4 ³ / ₄	—	
Съ осѣдлыхъ инородцевъ	—	70—72 ¹ / ₄	—	—	—	—	70—72 ¹ / ₄	—	70—72 ¹ / ₄	—	—	—	—	—	—	—	—	—	—	70—72 ¹ / ₄	—	70—72 ¹ / ₄	—	
Съ кочевыхъ инородцевъ	—	66—8 ¹ / ₄	—	—	—	—	66—8 ¹ / ₄	—	66—8 ¹ / ₄	—	—	—	—	—	—	—	—	—	—	66—8 ¹ / ₄	—	66—8 ¹ / ₄	—	
Итого . . .	—	27075—	34—50³/₄	—	106—29³/₄	—	27903—21	—	27903—21	—	23—25	—	—	—	—	—	23—25	—	—	27879—96	—	27879—96	—	
Итого сборовъ по разд. I	214—84	338063—92¹/₂	64—76³/₄	—	1474—69¹/₄	—	336654—	—	336654—	577205—12	276—34¹/₂	381366—6	724—38	847—77	—	—	512914—55¹/₂	—	—	400944—56¹/₂	—	400944—56¹/₂	—	

Наименование окладных сборов, разрядов плательщиков и уѣздов.	На 1 января 1911 года числилось.										За причислениями и исключениями причиталось к поступлению.										ВЪ СЧЕТЪ ПЛАТЕЖЕЙ ОТЧЕТНАГО ГОДА.										Осталось въ недоимкахъ къ 1-му января 1912 г.		Всего (оклада и недоимокъ) поступило по казначействамъ своей губернии за другія.
	И О Д О И М О К Ъ.										Въ томъ числѣ.										В С Е Г О										Въ томъ числѣ.		
	Отсроченныхъ и разсроченныхъ.	Срочныхъ.	Отсроченныхъ и разсроченныхъ.	Срочныхъ.	Отсроченныхъ и разсроченныхъ.	Срочныхъ.	В С Е Г О.	Отсроченныхъ и разсроченныхъ.	Срочныхъ.	Оклада.	поступило по казначействамъ своей губернии въ отчетномъ году.	Зачтено за поступленіемъ въ прежніе годы по своей и по другимъ губерніямъ.		Исключено за поступленіемъ по казначействамъ другихъ губерній въ отчетномъ году.		В С Е Г О поступило, зачтено и исключено.	Въ счетъ платежей будущихъ лѣтъ поступило по казначействамъ своей губернии и исключено за поступленіемъ по казначействамъ другихъ губерній.		В С Е Г О.	Въ томъ числѣ.													
												Недоимокъ.	Оклада.	Недоимокъ.	Оклада.		Недоимокъ отсроченныхъ и разсроченныхъ.	Оклада.		Отсроченныхъ и разсроченныхъ.	Срочныхъ и оклада отчет. года.												
II. Съ прочихъ сословій.																																	
Съ земель, принадлежащихъ городамъ	—	1843—61	281—49	—	74—77	—	2050—33	—	2050—33	3274—12	708—63	2795—65	—	—	—	—	3504—18	—	—	1820—27	—	1820—27	—										
Съ частновладѣльческихъ земель уѣздовъ	—	17302—45	1333—99	—	6—48	—	18629—96	—	18629—96	6 04—38	1191—72	2108—22	227—46	40—5	—	—	9567—45	—	—	1566—89	—	15566—89	—										
Съ казенныхъ земель и лѣсовъ губерніи	—	170—61	—	—	—	—	170—61	—	170—61	14123—48	170—61	12712—43	—	—	—	—	12883—4	—	—	1411—5	—	1411—5	—										
75% сбора съ налога недвижимыхъ имуществъ городовъ.																																	
Сбора	—	6275—73	—	—	—	—	6275—73	—	6275—73	21750—	465—32	16815—99	—	—	—	—	20281—31	—	—	7744—42	—	7744—42	—										
Пени	—	—	424—58	—	—	—	424—58	—	424—58	—	424—58	—	—	—	—	—	424—58	—	—	—	—	—	—										
Итого	—	25592—40	2040—6	—	81—25	—	27551—21	—	27551—21	45651—98	960—86	34432—19	227—46	40—5	—	—	46660—56	—	—	26542—63	—	26542—63	—										
Губернской повинности:																																	
Съ мѣщанъ города Ачинска	—	2921—86 ¹ / ₄	—	—	—	—	2921—86 ¹ / ₄	—	2921—86 ¹ / ₄	—	—	—	—	—	—	—	—	—	—	2921—86 ¹ / ₄	—	2921—86 ¹ / ₄	—										
Итого сбор. по раз. II-му	—	28514—26 ¹ / ₄	2040—6	—	81—25	—	30473—7 ¹ / ₄	—	30473—7 ¹ / ₄	45651—98	960—86	34432—19	227—46	40—5	—	—	46660—56	—	—	29464—49 ¹ / ₄	—	29464—49 ¹ / ₄	—										
Ясачнаго сбора:																																	
Съ кочевыхъ и бродячихъ инородцевъ по Енисейскому уѣзду	—	6490—17	—	—	—	—	6490—17	—	6490—17	1455—30	87—13	90—30	—	—	—	—	177—43	—	—	7768—4	—	7768—4	—										
Туруханскому краю	—	3405—48	—	—	2—25	—	3403—23	—	3403—23	3015—65	302—63	2226—30	—	21—45	—	—	2450—38	—	—	3968—50	—	3968—50	—										
Итого	—	9895—65	—	—	2—25	—	9893—40	—	9893—40	4470—93	389—76	2316—60	—	21—45	—	—	2627—81	—	—	11736—54	—	11736—54	—										
Пожарнаго капитала:																																	
Съ крестьянъ старожилонъ	—	129—75	—	—	—	—	129—75	—	129—75	—	—	—	—	—	—	—	—	—	—	129—75	—	129—75	—										
Съ крестьянъ изъ ссыльныхъ	—	370—95	—	—	—	—	370—95	—	370—95	—	—	—	—	—	—	—	—	—	—	370—95	—	370—95	—										
Съ купцовъ и мѣщанъ, живущихъ въ селеніяхъ	—	5—89	—	—	—	—	5—89	—	5—89	—	—	—	—	—	—	—	—	—	—	5—89	—	5—89	—										
Итого	—	506—59	—	—	—	—	506—59	—	506—59	—	—	—	—	—	—	—	—	—	—	506—59	—	506—59	—										
Экономическаго капитала съ поселенцевъ	—	11741—87 ¹ / ₄	61—51	—	160—49 ¹ / ₄	—	11642—95	—	11642—95	1884—35	420—30 ³ / ₄	105—80	—60	—	—	—	526—70 ³ / ₄	—	—	13000—59 ¹ / ₄	—	13000—59 ¹ / ₄	—										
Всего по губерніи	560—19	846819—53³/₄	8275—23¹/₄	—	4668—51¹/₂	—	850426—26	—	850426—26	1163422—81	81—43¹/₄	721304—91	1408—93	1515—12	772—16	2391—83	1013397—38¹/₄	—	—	1000451—80³/₄	—	1000451—80³/₄	—										





Вѣдомость

о числѣ и родѣ преступленій по Енисейской губерніи

за 1911 годъ.

Наименованіе преступленій.

Число преступленій.

Число осужденныхъ.

В ъ Т О М ъ Ч И С Л Ѣ.

Возрастъ преступниковъ.

Дворянъ помѣстныхъ.	Дворянъ личныхъ.	Потомственныхъ гражд. и купцовъ.	Духовнаго званія.	Мѣщанъ.	Крестьянъ.
м. ж.	м. ж.	м. ж.	м. ж.	м. ж.	м. ж.

Волжскаго рабочаго.	Военныхъ.	Иногородцевъ.	Иностраннаго подданныхъ.	Поселенцевъ.	Сс.-кагоржныхъ.
м. ж.	м. ж.	м. ж.	м. ж.	м. ж.	м. ж.

Ниже 17 л.	17—20.	21—30.	31—40.	41—50.	51—60.	Свыше 60.
м. ж.	м. ж.	м. ж.	м. ж.	м. ж.	м. ж.	м. ж.

О нарушеніи уставовъ почтоваго и телеграфнаго 99—101	2	2	—	—	—	—	—	—	—	1	—	—	—	—	—	—	—	—	—	—	—	—	—	—	—	—	—	—	—	—	—	—	—	2	
О проступкахъ противъ народнаго здравія 102—116	156	106	16	—	—	1	—	—	23	5	78	—	—	—	—	—	—	—	—	—	14	3	55	9	33	4	4	—	—	—	—	—	—	—	—
О проступкахъ противъ личной безопасности 117—129	280	206	16	1	—	2	7	—	52	9	141	—	—	—	—	—	—	—	—	—	6	19	—	57	2	66	11	47	2	9	1	2	—		
Объ оскорбленіи чести 130—138	1110	501	176	5	—	3	1	12	2	2	165	54	288	118	—	—	—	—	—	—	1	25	7	200	65	158	72	91	23	15	8	11	1		
Объ угрозахъ и насиліи 139—142	820	467	70	2	—	—	—	5	—	1	81	19	362	49	—	—	—	—	—	—	2	30	1	149	29	150	24	96	11	30	2	12	1		
О проступкахъ противъ правъ семейственныхъ 143—144	41	11	5	—	—	—	—	—	—	—	3	1	8	—	—	—	—	—	—	—	—	—	—	—	—	—	—	—	—	—	—	—	—	—	
О самовольномъ пользованіи чужимъ имуществомъ и поврежденіи онаго 145—153	256	211	9	—	—	—	1	—	1	1	20	3	189	4	—	—	—	—	—	—	4	19	—	55	3	79	4	42	—	10	2	2	—		
О похищеніи и поврежденіи чужого лѣса 154—168	3040	2449	15	—	—	—	—	—	—	—	42	—	2395	15	—	—	—	—	—	—	—	—	—	—	—	—	—	—	—	—	—	—	—	—	
О кражѣ 169—172	2172	950	178	—	—	—	—	—	—	—	162	29	704	142	—	—	—	—	—	—	—	—	—	—	—	—	—	—	—	—	—	—	—	—	
О мошенничествѣ, обманахъ и присвоеніи чужого имущества 173—181	386	208	24	—	—	—	—	—	—	—	44	11	149	13	—	—	—	—	—	—	—	—	3	—	59	6	100	15	35	2	8	1	3	—	
Ст. 1112 Акцизнаго Устава . . .	624	253	197	2	—	—	—	—	—	—	49	38	185	153	—	—	—	—	—	—	—	—	5	—	62	37	84	87	68	39	23	24	11	10	
Итого по Мировому Уставу	12064	8145	1113	15	3	10	7	52	11	9	1255	338	6509	736	—	—	—	—	—	—	81	12	945	52	2549	334	2548	455	1424	179	490	62	108	19	
ВСЕГО	14753	10290	1304	30	6	26	11	62	12	9	1431	386	8133	863	1	—	—	—	—	—	105	12	1144	64	3415	395	3141	538	1732	203	606	71	147	21	

ВѢДОМОСТЬ

О ПОЖАРАХЪ ВЪ ЕНИСЕЙСКОЙ ГУБЕРНІИ

за 1911 годъ.

(Съ приложеніемъ свѣдѣній о состояніи пожарной части въ городахъ).

Города и уѣзды.	Въ зимніе мѣсяцы.			Въ весенніе мѣсяцы.			Въ лѣтніе мѣсяцы.			На осенніе мѣсяцы.			Всего въ годъ.			Причина пожара.			
	Число пожаровъ.	Число погорѣвшихъ дворовъ.	Сумма убытковъ.	Число пожаровъ.	Число погорѣвшихъ дворовъ.	Сумма убытковъ.	Число пожаровъ.	Число погорѣвшихъ дворовъ.	Сумма убытковъ.	Число пожаровъ.	Число погорѣвшихъ дворовъ.	Сумма убытковъ.	Число пожаровъ.	Число погорѣвшихъ дворовъ.	Сумма убытковъ.	Отъ дурного устройства печей и трубъ.	Отъ неосторожности.	Отъ поджога.	Отъ другихъ причинъ.
Въ городъ Красноярскъ	16	14	3900	16	14	7920	17	16	10250	17	17	13540	66	61	35610	20	23	3	20
„ уѣздъ его	34	35	4444	23	24	3067	19	65	51389	34	34	12637	110	158	71537	6	20	25	59
„ гор. Енисейскъ	2	2	31500	2	2	200	1	1	100	1	1	50	6	6	31850	—	2	3	1
„ уѣздъ его	30	21	2111	25	19	15907	12	11	547	44	21	11369	111	72	39934	38	30	19	24
„ гор. Канскъ	1	1	350	1	2	3500	1	1	170	—	—	—	3	4	4020	—	2	—	1
„ уѣздъ его	42	45	7887	49	195	50420	41	68	19357	57	81	22559	189	389	100223	20	53	25	91
„ городъ Ачинскъ	2	2	10100	3	3	35030	1	1	1150	2	2	310	8	8	46500	2	5	—	1
„ уѣздъ его	19	19	2880	24	36	10334	19	17	1540	16	17	3591	78	89	18345	3	29	8	38
„ городъ Минусинскъ	1	1	200	—	—	—	2	2	350	—	—	—	3	3	550	1	—	—	2
„ уѣздъ его	15	15	820	17	113	134215	20	27	3120	26	31	4415	78	186	142570	9	22	—	44
„ Усинскомъ пограничномъ округѣ	4	—	150	—	—	—	—	—	—	—	—	—	4	—	150	3	1	—	—
„ Туруханскомъ краѣ не было	—	—	—	—	—	—	—	—	—	—	—	—	—	—	—	—	—	—	—
Итого	166	155	64252	160	408	270593	133	209	87973	197	204	68471	656	976	491289	102	187	86	281

ВЪДОМОСТЬ

о состояніи пожарной части въ городахъ губерніи.

ГОРОДА.	Брандмейстеровъ.	Членовъ.	Рабочихъ.	Лошадей.	Машинъ.	Гидропульты	Дрогъ.			Бочекъ.	Ухватовъ	Вагровъ.	Паровиковъ.	Колодцевъ.	Щитовъ.	Лѣстницъ.	Ломовъ.	Топоровъ.	Кайлъ.	Желѣзныхъ лопатъ.	Фонарей и факеловъ.	Машин. рукавовъ.	Лѣстницъ (кошки).	Ведеръ.	Что стоитъ содержаніе въ годъ.																							
							Лѣтнихъ.	Зимнихъ.	Для возки инстр.																Рубли.	Коп.																						
Красноярскъ	1	—	53	56	9	4	23	23	3	15	4	20	3	4	20	11	13	42	11	11	20	19	6	13	45000	—																						
Вольн.-пож общ.	1	304	6	7	6	1	5	6	2	3	1	4	1	2	4	11	5	14	3	4	10	10	3	8	7000	—																						
Енисейскъ	1 ¹⁾	—	16	21	8	1	16	15	—	7	6	13	1	1	10	7	6	25	2	3	8	17	—	10	7000	—																						
Канскъ	1 ²⁾	—	17	17	5	—	13	15	—	14	—	12	—	—	18	12	—	18	—	—	—	—	—	6	9616	76																						
Вольн.-пож общ.	—	—	—	—	3	—	8	—	—	5	—	—	—	—	—	—	15	—	—	—	—	—	—	—	—	—																						
Ачинскъ город. пож. команда	1	—	15	22	3	—	16	16	—	10	—	11	2	—	6	6	—	8	—	—	—	—	—	2	8273	32																						
Вольн.-пож.общ.	1 ⁴⁾	87	—	2	1	—	2	2	—	2	—	10	—	—	4	5	—	12	—	—	—	—	—	10	550	—																						
Минусинск. гор. пож. ком.	1 ⁵⁾	—	11	17	5	—	9	11	—	5	—	8	—	—	10	4	4	3	—	5	—	—	—	6	4875	38																						
Вольн.-пож.общ	1 ⁶⁾	279	2	3	5	2	16	12	—	10	—	11	—	—	12	5	5	10	—	—	11	—	2	9	438	80																						
С. Верхн.-Усин- ское.	—	—	1	2	2	—	4	4	2	2	1	6	—	—	2	—	3	—	—	2	2	—	3	138	—																							
																							8	670	121	147	47	8	112	104	7	73	12	95	7	7	84	63	33	150	16	23	51	48	11	67	82892	26

- 1) Староста.
- 2) Старшій изъ рабочихъ
- 3) Староста.
- 4) Начальникъ дружины.
- 5) Староста.
- 6) Начальникъ дружины.

*) Кромѣ того, у вольно-пожарнаго общества въ г. Красноярскѣ имѣется одна лѣстница механическая длиною 21 аршинъ и къ паровику рукавъ въ 550 аршинъ.

Вѣдомость

о насильственныхъ и случайныхъ смертяхъ въ Енисейской губерніи

за 1911 годъ.

ГОРОДА И УЪЗДЫ.	Число случаевъ смертоубійства.			Жертвы смертоубійства.			Смертоубійство.			Скорпелершіе.			ЖЕРТВЫ СЛУЧАЙНОЙ СМЕРТИ.													Всего умерло отъ насильствен. смерти и случайностей.																		
	Дѣтоубійство новорожденныхъ	Смертоубійство.	ИТОГО.	Дѣтоубійство.		ИТОГО.	Смертоубійство.		ИТОГО.	Отъ болѣзни.		ИТОГО.	Найденныя мертвыя тѣла.		Убито громомъ.	Задавлено и утало съ высотъ.		Сгорѣло и убито на пожарахъ.	Умерло отъ угара.	Замерзло.	Утонуло.		Укушено до смерти звѣрями.		Умерло отъ другихъ случайностей.		ИТОГО.	муж.	жен.															
				м.	ж.		м.	ж.		м.	ж.		м.	ж.		м.	ж.				м.	ж.	м.	ж.	м.	ж.				м.	ж.	м.	ж.	м.	ж.									
Въ гор. Красноярскѣ	2	—	2	1	1	20	5	21	6	9	4	5	2	8	11	3	24	7	8	2	—	—	2	—	—	—	—	—	—	—	—	—	—	8	4	—	—	1	—	11	4	73	23	
„ уѣздѣ его	—	3	3	—	—	15	9	15	9	2	—	16	5	—	1	1	17	6	5	2	—	—	—	1	1	1	—	—	1	—	—	—	—	—	—	11	9	21	11	60	28			
„ гор. Енисейскѣ	—	1	1	—	—	1	—	1	—	1	—	3	—	1	4	2	8	2	—	—	—	—	—	—	—	—	—	2	—	—	—	—	—	—	—	1	—	3	—	10	5			
„ уѣздѣ его	—	1	1	—	—	1	—	1	—	6	1	6	—	1	5	—	12	—	1	1	—	—	1	—	—	1	1	1	2	3	—	2	—	3	—	11	3	31	5					
„ гор. Канскѣ	—	—	—	—	—	4	—	4	—	1	—	—	—	2	—	2	—	—	—	—	—	—	—	—	—	—	—	—	—	—	—	—	—	—	12	—	12	—	19	—				
„ уѣздѣ его	—	—	—	—	—	44	23	44	23	16	—	—	—	3	5	—	8	—	—	—	—	—	8	5	—	4	—	—	6	1	11	4	—	—	38	8	63	22	131	45				
„ гор. Ачинскѣ	—	4	4	—	—	15	5	15	5	—	—	—	—	2	—	2	—	—	—	—	—	—	—	—	—	—	1	3	—	—	—	—	—	—	4	—	7	1	24	6				
„ уѣздѣ его	3	13	16	2	1	24	5	26	6	—	—	16	5	11	0	2	27	7	6	—	1	—	5	—	1	1	2	—	2	1	4	1	—	—	7	3	22	6	81	13				
„ гор. Минусинскѣ	—	1	1	—	—	1	—	1	—	3	—	1	—	—	3	—	4	—	2	—	—	—	—	—	—	—	1	1	—	—	—	—	—	—	2	—	4	1	14	1				
„ уѣздѣ его	2	19	21	—	2	17	3	17	5	10	2	14	9	5	9	—	28	10	—	—	—	1	—	9	1	—	—	2	—	1	—	13	3	3	—	8	1	37	5	92	22			
„ гор. Туруханскѣ	—	1	1	—	—	1	1	1	1	1	—	—	—	—	—	—	—	—	—	—	—	—	—	—	—	—	—	—	—	—	—	—	—	—	—	1	—	5	—	7	1			
„ Туруханскомъ краѣ	—	1	1	—	—	1	1	1	1	1	—	—	—	—	—	—	—	—	—	—	—	—	—	—	—	—	—	—	—	—	—	—	—	—	—	—	1	—	5	—	7	1		
„ Усинскомъ погр. округѣ	—	3	3	—	—	4	—	4	—	—	—	3	1	3	—	2	6	3	—	—	—	—	1	—	—	—	—	2	1	—	—	—	—	—	—	—	—	3	2	13	5			
На частн. золот. промыслахъ	1	7	8	—	1	6	1	6	2	3	—	8	1	1	2	—	11	1	—	—	—	—	—	—	—	—	—	—	—	—	—	—	—	—	—	—	—	—	1	1	4	1	24	4
ИТОГО	8	53	61	3	5	153	52	156	57	52	7	72	23	27	50	10	149	36	22	5	2	1	25	7	2	6	8	3	14	5	56	14	5	—	88	23	200	59	579	164				

Вѣдомость

о числѣ учебныхъ заведеній и учащихся въ Енисейской губ.

за 1911 годъ.

Названіе учебныхъ заведеній.

Названіе учебныхъ заведеній.	Въ губернскомъ городѣ.		Въ уѣздныхъ городахъ.			Въ уѣздахъ.			ВСЕГО ВЪ ГУБЕРНІИ.				
	Число учащихся.		Число учебныхъ заведеній.	Число учащихся.		Число учебныхъ заведеній.	Число учащихся.		Число учебныхъ заведеній.	Число учащихся.		Обоего пола.	
	Муж.	Жен.		Муж.	Жен.		Муж.	Жен.		Муж.	Жен.		
Мужскія гимназій	1	542	—	1	192	—	—	—	2	734	—	734	
Женскія гимназій	1	—	809	4	—	940	—	—	5	—	1749	1749	
Духовная семинарія	1	128	—	—	—	—	—	—	1	128	—	128	
Образцовая школа при ней	1		—	—	—	—	—	—	—	—	—	—	
Духовное училище	1	286	—	—	—	—	—	—	1	286	—	286	
Учительская семинарія	1	68	—	—	—	—	—	—	1	68	—	68	
Начальная школа при ней	1	45	—	—	—	—	—	—	1	45	—	45	
Первое Сибирское техническое желѣзнодорожное училище Имени ИМПЕРАТОРА НИКОЛАЯ II	1	78	—	—	—	—	—	—	1	78	—	78	
Городское 4-хъ классное училище	2	263	—	4	506	—	1	36	28	7	805	28	833
Двухклассное при Крас. маст. С ж. д. имени В. М. Павловскаго училище съ интернатомъ	1	478	—	—	—	—	—	—	—	1	478	—	478
Двухклассное женское училище при тѣхъ же мастерскихъ	1	—	250	—	—	—	—	—	—	1	—	250	250
Ремесленное 4-хъ классное училище Т. И. Щеголевой	1	89	—	—	—	—	—	—	—	1	89	—	89
Училище при сиропитательномъ домѣ Щеголевой	1	—	25	—	—	—	—	—	—	1	—	25	25
Епархіальное женское училище	1	—	134	—	—	—	—	—	—	1	—	134	134
Образцовая школа при немъ	1	—	36	—	—	—	—	—	—	1	—	36	36
Землемѣрное училище	1	80	—	—	—	—	—	—	—	1	80	—	80
Владимірскій дѣтскій пріютъ (женское четырехклассное училище)	1	—	24	—	—	—	—	—	—	1	—	24	24
Пріютъ арестантскихъ дѣтей	1	9	3	—	—	—	—	—	—	1	9	3	12
Одноклассное училище при Александровскомъ домѣ призрѣнія бѣдныхъ дѣтей	—	—	—	1	15	—	—	—	—	1	15	—	15
Одноклассное мѣщанское женское приходское училище	1	—	49	—	—	—	—	—	—	1	—	49	49
Еврейскія училища	1	24	3	Хедеры 2	23	10	—	—	—	3	47	13	60
Частныя училища	4	31	32	1	—	36	1	19	14	6	50	82	132
Приходскія двухклассныя училища	—	—	—	—	—	—	15	1231	653	15	1231	653	1884
Приходскія одноклассныя училища	15	1014	799	15	928	453	23	816	479	53	2758	1731	4489
Сельскія двухклассныя начальныя училища	—	—	—	—	—	—	16	1448	636	16	1448	636	2084
Одноклассныя начальныя училища	5	141	141	2	66	80	299	9455	4102	306	9662	4323	13985
Приходскія двухклассныя желѣзнодорожныя училища при станціяхъ Сибирской жел. дор.	—	—	—	1	20	12	3	296	167	4	316	179	495
Пріютъ-убѣжище при Синельниковскомъ благотворительномъ обществѣ	1	23	—	—	—	—	—	—	—	1	23	—	23
Рисовальная школа	1	33	—	—	—	—	—	—	—	1	33	—	33
Двухклассная церковно-приходскія школы	3	57	220	2	87	220	10	625	373	15	769	813	1582
Одноклассныя церковно-приходскія	2	3	60	3	108	54	178	5074	2664	183	5185	2778	7963
Воскресныя школы при церковно-приходскихъ школахъ	5	186	185	1	43	125	1	43	59	7	272	369	641
Магометанскія школы (мактебе)	1	28	33	2	52	18	—	—	—	3	80	51	131

ИТОГО

58 3606 2803 39 2040 1948 547 19043 9175 644 24689 13926 38615

С В Ъ Д Ъ Н І Я

по призыву къ исполненію воинской повинности населенія Енисейской губерніи.

За 1911 годъ.

№№ по порядку.	У ъ з д ы.	Число призыв- ныхъ участковъ.	Продолжительность дѣйстви въ призывныхъ участкахъ.		Когда окончены дѣйствія по призыву.		Сколько лицъ, въ сред- немъ, въ теченіи одно- го дня отчетнаго при- зыва подвергалось осви- дѣтельствуванію по ст. 166 Уст.
			Наимен.	Наибольш.	Мѣсяцъ.	Число.	
1	Красноярскій	4	3	4	Ноября	14	58
2	Енисейскій	1	1	4	Ноября	18	91
3	Канскій	6	3	7	Ноября	29	90
4	Ачинскій	4	4	6	Ноября	20	85
5	Минусинскій	6	3	4	Ноября	18	93

ВѢДОМОСТЬ

о числѣ всѣхъ ссыльныхъ, находившихся въ Енисейской губерніи
къ 1 Января 1912 года.

В ъ г о р о д а х ъ:		Муж.	Жен.
<i>Красноярскъ:</i>			
Сосланныхъ по суду		417	23
По приговорамъ обществъ		43	3
По распоряженію Правительства		5	1
<i>Енисейскъ:</i>			
Сосланныхъ по суду		198	12
По приговорамъ обществъ		40	1
По распоряженію Правительства		—	—
<i>Канскъ:</i>			
Сосланныхъ по суду		101	—
По приговорамъ обществъ		108	11
По распоряженію Правительства		—	—
<i>Ачинскъ:</i>			
Сосланныхъ по суду		123	3
По приговорамъ обществъ		143	2
По распоряженію Правительства		—	—
<i>Минусинскъ:</i>			
Сосланныхъ по суду		128	—
По приговорамъ обществъ		112	—
По распоряженію Правительства		—	—
Итого		1418	56
В ъ у ѣ з д а х ъ:			
<i>Красноярскомъ:</i>			
Ссыльно-поселенцевъ		7006	571
Сосланныхъ на водвореніе		2146	188
Сосланныхъ на житье		179	21
Административнымъ порядкомъ по приговорамъ обществъ		883	89
Итого		10214	869

	Муж.	Жен.
М и н у с и н с к о м ъ:		
Ссылно-поселенцевъ	3772	76
Сосланныхъ на водвореніе	122	10
Сосланныхъ по суду на житье	10	—
Административнымъ порядкомъ по приговорамъ обществъ	175	20
И т о г о	4079	106
К а н с к о м ъ:		
Ссылно-поселенцевъ	10892	920
Сосланныхъ на водвореніе	797	57
Сосланныхъ по суду на житье	518	26
Административнымъ порядкомъ по приговорамъ обществъ	773	27
И т о г о	12980	1030
Е н и с е й с к о м ъ:		
Ссылно-поселенцевъ	4652	145
Сосланныхъ на водвореніе	683	24
Сосланныхъ по суду на житье	471	18
Административнымъ порядкомъ по приговорамъ обществъ	850	41
И т о г о	6656	228
А ч и н с к о м ъ:		
Ссылно-поселенцевъ	6542	526
Сосланныхъ на водвореніе	586	15
Сосланныхъ по суду на житье	416	29
Административнымъ порядкомъ по приговорамъ обществъ	450	39
И т о г о	7904	609
Т у р у х а н с к о м ъ к р а ѣ:		
Ссылно-поселенцевъ	199	3
Сосланныхъ на водвореніе	269	6
Сосланныхъ по суду на житье	—	—
Административнымъ порядкомъ по приговорамъ обществъ	11	—
И т о г о	479	9
В С Е Г О	43820	2907

ВѢДОМОСТЬ

о числѣ арестантовъ, содержащихся въ тюрьмахъ Енисейской губернии
въ 1911 году.

	Къ 1-му Января 1911 года оставалось.		Въ 1911 г. поступило.		ИТОГО.		Изъ нихъ выбыло.		Къ 1-му Января 1912 года осталось.	
	МУЖ.	ЖЕН.	МУЖ.	ЖЕН.	МУЖ.	ЖЕН.	МУЖ.	ЖЕН.	МУЖ.	ЖЕН.
Въ г. Красноярскѣ:										
Въ тюремномъ замкѣ	967	82	2166	293	3133	375	2041	277	1092	98
„ пересыльной тюрьмѣ	309	60	8564	636	8873	696	8735	683	138	13
„ Городскомъ Полиц. Управленіи	6	1	4834	1028	4840	1029	4829	1024	11	5
Въ г. Ачинскѣ:										
Въ тюремномъ замкѣ	187	15	727	37	914	52	715	36	199	16
„ пересыльной тюрьмѣ	21	3	372	23	393	26	374	26	19	—
„ Полицейскомъ Управленіи . . .	6	—	1010	100	1016	100	1014	100	2	—
Въ г. Минусинскѣ:										
Въ тюремномъ замкѣ	245	19	739	64	984	83	725	57	259	26
„ Полицейскомъ Управленіи . . .	5	1	784	64	789	65	779	63	10	2
Въ г. Енисейскѣ:										
Въ тюремномъ замкѣ	130	18	815	81	945	99	782	80	163	19
„ Полицейскомъ Управленіи . . .	2	—	221	23	223	23	220	23	3	—
Въ г. Канскѣ:										
Въ тюремномъ замкѣ	189	20	1224	119	1413	139	1215	121	198	18
„ пересыльной тюрьмѣ	1	3	735	105	736	108	724	102	12	6
„ Полицейскомъ Управленіи . . .	5	—	1163	149	1168	149	1159	149	9	—
Въ Туруханскомъ тюремномъ замкѣ	—	—	10	—	10	—	10	—	—	—
ИТОГО	2073	222	23364	2722	25437	2944	23322	2741	2115	203

ВѢДОМОСТЬ

о числѣ волостныхъ тюремъ въ Енисейской губерніи за 1911 годъ.

НАЗВАНІЕ ВОЛОСТНЫХЪ ТЮРЕМЪ.	Число тюремъ.	Число содержащихся въ тюрьмѣ въ 1911 г.								На продо-вольствіе арестантовъ выдано кормовъ.	руб.	коп.
		Состояло къ 1 Января 1911 г.		Поступило въ 1911 г.		Выбыло въ 1911 г.		Осталось къ 1 Января 1912 г.				
		муж.	жен.	муж.	жен.	муж.	жен.	муж.	жен.			
Красноярскаго уѣзда.												
Заледѣвская	1	3	—	342	25	344	25	1	—	89	57	
Погорѣльская	1	—	—	97	7	96	7	1	—	15	57	
Вознесенская	1	1	—	151	11	152	11	—	—	100	38	
Шалинская	1	—	—	116	16	116	16	—	—	65	6	
Сухобузимская	1	6	—	188	25	187	25	7	—	119	77	
Частоостровская	1	1	—	48	6	48	6	1	—	18	72	
Есаульская	1	—	—	28	4	28	4	—	—	9	25	
Еловская	1	4	—	81	—	85	—	—	—	27	1	
Нахвальская	1	2	—	164	9	164	9	2	—	83	1	
Больше-Муртинская	1	1	—	134	12	132	12	3	—	72	1	
Кіайская	1	—	—	49	13	49	13	—	—	5	40	
И Т О Г О	11	18	—	1398	128	1401	128	15	—	605	75	
Минусинскаго уѣзда.												
Новоселовская	1	9	—	111	10	119	10	1	—	63	91	
Комская	1	—	—	154	16	153	16	1	—	22	52	
Абаканская	1	3	—	157	16	157	14	3	2	126	54	
Знаменская	1	1	—	27	4	27	4	1	—	34	21	
Салбинская	1	—	—	80	7	79	7	1	—	23	52	
Бѣлоярская	1	—	—	17	—	17	—	—	—	1	68	
Никольская	1	—	—	41	5	41	5	—	—	27	28	
Идринская	1	1	—	64	16	61	16	4	—	25	44	
Кнышинская	1	—	—	18	5	17	5	1	—	10	75	
Шалоболнинская	1	—	—	41	2	41	2	—	—	14	40	
Кочергинская	1	—	—	80	3	74	3	6	—	22	—	
М.-Минусинская	1	—	—	138	13	138	13	—	—	34	96	
Паначевская	1	—	—	48	4	48	4	—	—	9	3	
Курагинская	1	5	—	89	13	90	12	4	1	64	7	
Имисская	1	—	—	53	5	52	4	1	1	46	98	
Восточенская	1	—	—	148	5	145	5	3	—	39	11	
Сагайская	1	—	—	58	6	56	6	2	—	26	17	
Маторская	1	—	—	85	10	83	10	2	—	10	51	
Тигрицкая	1	—	—	13	—	12	—	1	—	4	64	
Ермаковская	1	4	1	291	23	286	24	9	—	114	41	
Лугавская	1	—	—	51	2	51	2	—	—	18	65	
Шушенская	1	—	—	73	4	72	4	1	—	—	64	
Каптыревская	1	3	—	23	4	26	4	—	—	35	83	
Бейская	1	16	1	259	20	258	20	17	1	463	23	
Иудинская	1	—	—	2	1	2	1	—	—	2	99	
Таштыпская	1	1	1	25	—	26	1	—	—	13	73	
И Т О Г О	26	43	3	2146	194	2181	192	58	5	1257	20	
Личинскаго уѣзда.												
Покровская	1	—	—	283	19	281	19	2	—	61	5	
Б.-Улуйская	1	1	—	315	1	316	1	—	—	69	20	
Назаровская	1	1	—	655	25	653	25	3	—	171	27	
Березовская	1	3	—	213	1	214	1	2	—	64	90	
Салгонская	1	—	—	128	10	125	10	3	—	59	76	
Подсосенская	1	—	—	111	4	111	4	—	—	26	19	
Ужурская	1	5	—	287	6	286	6	6	—	176	42	
Шарыповская	1	3	—	120	4	123	4	—	—	57	29	
Тюльковская	1	3	—	154	—	156	—	1	—	42	66	
Даурская	1	—	—	95	10	94	10	1	—	38	52	
Балахтинская	1	3	—	217	17	217	17	3	—	126	78	
И Т О Г О	11	19	—	2578	97	2576	97	21	—	894	4	

НАЗВАНІЕ ВОЛОСТНЫХЪ ТЮРЕМЪ.	Число тюремъ.	Число содержащихся въ тюрьмѣ въ 1911 г.								На продо-вольствіе аре-стантовъ вы-дано кормо-выхъ.	руб.	коп.
		Состояло къ 1 Января 1911 г.		Поступило въ 1911 г.		Выбыло въ 1911 г.		Осталось къ 1 Января 1912 г.				
		муж.	жен.	муж.	жен.	муж.	жен.	муж.	жен.			
Жакскаго уѣзда												
Рыбинская	1	4	2	290	13	291	15	3	—	153	98	
Перовская	1	—	—	81	4	81	4	—	—	48	40	
Уярская	1	4	—	185	8	182	8	7	—	131	—	
Троицко-Заозерная	1	—	—	94	15	94	15	1	—	104	24	
Толстихинская	1	—	—	5	—	5	—	—	—	2	80	
Ирбейская	1	1	—	47	3	48	3	—	—	50	8	
Тальская	1	—	—	11	—	11	—	—	—	6	48	
Агинская	1	1	—	41	4	38	4	4	—	78	—	
Уринская	1	—	—	133	7	127	6	6	1	58	1	
Амонашевская	1	3	—	91	6	91	5	3	1	63	20	
Анцирская	1	1	—	138	11	139	11	—	—	40	34	
Тинская	1	—	—	273	25	271	25	2	—	43	—	
Конторская	1	—	—	29	3	29	3	—	—	2	94	
Устьянская	1	1	—	287	20	288	20	—	—	138	28	
Абанская	1	—	—	147	6	147	6	—	—	28	24	
Рождественская	1	1	—	107	15	108	15	—	—	111	96	
Тасѣевская	1	5	1	241	20	241	21	5	—	128	81	
Шалаевская	1	1	2	78	12	79	14	—	—	50	—	
Выдринская	1	—	—	21	5	20	5	1	—	11	74	
И Т О Г О	19	22	5	2249	177	2239	180	32	2	1251	50	
Енисейскаго уѣзда.												
Маклаковская	1	—	—	27	3	27	3	—	—	18	42	
Казачинская	1	11	1	215	24	218	25	8	—	139	28	
Анциферовская	1	1	—	65	8	66	8	—	—	44	22	
Пинчугская	1	—	—	93	9	93	9	—	—	81	32	
Кежемская	1	4	1	158	30	159	31	3	—	219	5	
Яланская	1	—	—	136	8	134	8	2	—	11	7	
Бѣльская	1	3	—	137	12	138	12	2	—	70	51	
И Т О Г О	7	19	2	831	94	835	96	15	—	583	87	
В С Е Г О	74	121	10	9202	691	9182	693	141	7	4592	36	

ИСЧИСЛЕНИЕ

расходовъ по содержанию тюремъ общаго устройства
и тюремныхъ управлений

за 1911 годъ.

Наименование тюремных замковъ.	Наименование сходныхъ статей.																	Итого.	Всего.											
	1. Содержание управления и надзора.								4. Содержание зданий.			5. Содержание арестантовъ.					Итого.			Всего.										
	СМОТРИТЕЛЯМЪ.				НАДЗИРАТЕЛЯМЪ.				Итого.	Наемъ помѣщеній.	Содержаніе чистоты.	Уплачено оцѣночнаго сбора.	Итого.	МЕЛОЧНЫЕ РАСХОДЫ.																
	На основаніи Высочайше утвержденнаго 7-го декабря 1876 г. мнѣнія Государственнаго Совѣта.	Жалованія.	Столовыхъ.	Канцелярск.	Итого.	На основаніи Высочайше утвержденнаго 21 февраля 1871 г., 14 февраля и 10 декабря 1874 г.	Число надзират.	Содержаніе.						Итого.	Больныхъ.	Всего.					Продовольствіе здоровыхъ арестантовъ.	Одежда и обувь.	Лечение и содержаніе больн. арестантовъ и медикамент.	Погребеніе умершихъ.	Заковка и расковка.	Заготовленіе бланковъ для арестантск. билет.	Прочіе мелочныя расходы.	Заготовленіе кандаловъ.		
																													Руб.	Руб.
г. Красноярскъ.																														
Тюремный замокъ	500	500	100	1100	78	18420	—	18420	—	3000	25 3025	27	—	1027	29988	—40	—	—	—	30	210	—	3228	—40	52773	—40				
Тюремная больница	—	—	—	—	—	—	—	—	—	—	—	—	—	205	205	—	22942	219	—	—	—	—	23161	—	23161	—				
Пересыльная тюрьма	—	—	—	—	—	—	—	—	—	—	—	—	—	93	193	6298	—	—	—	—	—	—	6413	—75	6413	—75				
г. Енисейскъ.																														
Тюремный замокъ	175	175	50	400	11	2700	—	2700	—	220	—	22 69	43	212	4650	—10	6537	—76	55	—50	54	—10	15	97	—	11409	—96	14729	—96	
г. Канскъ.																														
Тюремный замокъ	175	175	50	400	12	2940	—	2940	—	240	—	24 72	43	215	5288	—85	32239	6537	—76	52	—40	52	18	107	—	12056	—1	15636	—1	
г. Ачинскъ.																														
Тюремный замокъ	175	175	50	400	11	2700	—	2700	—	240	3 24	218	52	270	5978	—70	7525	—84	56	—80	55	—40	20	105	—	13741	—74	17084	—74	
г. Минусинскъ.																														
Тюремный замокъ	175	175	50	400	11	2700	—	2700	—	160	—	16 100	40	220	6154	—40	6182	—50	41	—40	52	—20	14	58	—	12502	—50	15762	—50	
ИТОГО	1200	1200	300	2700	123	29460	—	29460	—	3860	28 388	959	383	2342	58358	—45	32239	49725	—86	425	—10	329	—95	97	577	—	109513	—36	145561	—36
																											Одежда	32239		

ВСЕГО 177800—36

С в ъ д ѣ н і я

о дѣятельности с.-х. складовъ и ихъ отдѣленій Переселенческаго Управ-
ленія въ Енисейской губерніи за 1911 годъ.

	П Р О Д А Н О.				В С Е Г О.	
	За наличныя.		Въ кредитъ		руб.	коп.
	руб.	коп.	руб.	коп.		
Ачинскій складъ	10350	51	45121	87	55472	38
Отдѣленія: Коробейниковское	90	23	3267	24	3357	47
Балахтинское	824	23	5406	40	6230	63
Петропавловское	444	98	1212	80	1657	78
Подсосенское	1950	66	11692	9	13642	75
Павловское	349	03	2989	76	3338	79
В.-Березовское	735	66	6686	50	7422	16
Ужурское	2793	74	7442	57	10236	31
Новоселовское	563	87	1910	75	2474	62
Красноярскій складъ	11790	58	61069	70	72860	28
Отдѣленія: Шалинское	2946	59	12270	20	15216	79
Больше Муртинское	2806	25	16091	3	18897	28
Казачинское	1880	54	10319	40	12199	94
Нахвальское	680	57	3490	10	4170	67
Частоостровское	130	62	371	43	502	5
Сухобузимское	360	38	2786	64	3147	2
Абаканскій складъ	12687	99	31671	30	44359	29
Отдѣленія: Тесинское	1137	79	3468	50	4606	29
Новоселовское	293	28	1277	50	1570	78
Рыбинскій складъ	14168	14	80188	58	94356	72
Отдѣленіе: Уярское	2557	89	11594	6	14151	95
Минусинскій складъ	24303	55	29970	65	54274	20
Отдѣленія: Бейское	358	93	1089	75	1448	68
Ермаковское	1181	31	4406	25	5587	56
Паначевское	1258	37	4316	70	5575	7
Іудинское	735	57	1508	10	2243	67
Тесинское	203	—	1237	15	1440	15
Канскій складъ	18411	81	63613	56	82025	37
Отдѣленія: Абанское	5043	36	19657	39	24700	75
Тасѣвское	2181	11	7461	75	9642	86
Ирбейское	1641	29	7062	45	8703	74
Шелаевское	783	64	2506	47	3290	11
Покровское	184	21	1426	—	1610	21
Тинское	222	85	1093	30	1316	15
Н-Заимское	1606	65	2050	30	3656	95
Рождественское	1316	54	2554	82	3871	36
Уковское	167	15	—	—	167	15
Нижнеудинское	1288	77	1830	60	3119	37
Всего за 1911 годъ — — — — —	130431	64	472113	66	602545	30

СВѢДѢНІЯ

Удѣлъности С.-Х. Емвдѣль и нрѣ отдѣленій Императорскаго Удѣла

имѣніа въ Императорской рѣдѣ за 1911 годъ

Имѣніа		Удѣлъности		Удѣлъности	
№	Имѣніа	№	Удѣлъности	№	Удѣлъности
1	Имѣніе: Имѣніе	1	1000	1	1000
2	Имѣніе: Имѣніе	2	1000	2	1000
3	Имѣніе: Имѣніе	3	1000	3	1000
4	Имѣніе: Имѣніе	4	1000	4	1000
5	Имѣніе: Имѣніе	5	1000	5	1000
6	Имѣніе: Имѣніе	6	1000	6	1000
7	Имѣніе: Имѣніе	7	1000	7	1000
8	Имѣніе: Имѣніе	8	1000	8	1000
9	Имѣніе: Имѣніе	9	1000	9	1000
10	Имѣніе: Имѣніе	10	1000	10	1000
11	Имѣніе: Имѣніе	11	1000	11	1000
12	Имѣніе: Имѣніе	12	1000	12	1000
13	Имѣніе: Имѣніе	13	1000	13	1000
14	Имѣніе: Имѣніе	14	1000	14	1000
15	Имѣніе: Имѣніе	15	1000	15	1000
16	Имѣніе: Имѣніе	16	1000	16	1000
17	Имѣніе: Имѣніе	17	1000	17	1000
18	Имѣніе: Имѣніе	18	1000	18	1000
19	Имѣніе: Имѣніе	19	1000	19	1000
20	Имѣніе: Имѣніе	20	1000	20	1000
21	Имѣніе: Имѣніе	21	1000	21	1000
22	Имѣніе: Имѣніе	22	1000	22	1000
23	Имѣніе: Имѣніе	23	1000	23	1000
24	Имѣніе: Имѣніе	24	1000	24	1000
25	Имѣніе: Имѣніе	25	1000	25	1000
26	Имѣніе: Имѣніе	26	1000	26	1000
27	Имѣніе: Имѣніе	27	1000	27	1000
28	Имѣніе: Имѣніе	28	1000	28	1000
29	Имѣніе: Имѣніе	29	1000	29	1000
30	Имѣніе: Имѣніе	30	1000	30	1000
31	Имѣніе: Имѣніе	31	1000	31	1000
32	Имѣніе: Имѣніе	32	1000	32	1000
33	Имѣніе: Имѣніе	33	1000	33	1000
34	Имѣніе: Имѣніе	34	1000	34	1000
35	Имѣніе: Имѣніе	35	1000	35	1000
36	Имѣніе: Имѣніе	36	1000	36	1000
37	Имѣніе: Имѣніе	37	1000	37	1000
38	Имѣніе: Имѣніе	38	1000	38	1000
39	Имѣніе: Имѣніе	39	1000	39	1000
40	Имѣніе: Имѣніе	40	1000	40	1000
41	Имѣніе: Имѣніе	41	1000	41	1000
42	Имѣніе: Имѣніе	42	1000	42	1000
43	Имѣніе: Имѣніе	43	1000	43	1000
44	Имѣніе: Имѣніе	44	1000	44	1000
45	Имѣніе: Имѣніе	45	1000	45	1000
46	Имѣніе: Имѣніе	46	1000	46	1000
47	Имѣніе: Имѣніе	47	1000	47	1000
48	Имѣніе: Имѣніе	48	1000	48	1000
49	Имѣніе: Имѣніе	49	1000	49	1000
50	Имѣніе: Имѣніе	50	1000	50	1000
51	Имѣніе: Имѣніе	51	1000	51	1000
52	Имѣніе: Имѣніе	52	1000	52	1000
53	Имѣніе: Имѣніе	53	1000	53	1000
54	Имѣніе: Имѣніе	54	1000	54	1000
55	Имѣніе: Имѣніе	55	1000	55	1000
56	Имѣніе: Имѣніе	56	1000	56	1000
57	Имѣніе: Имѣніе	57	1000	57	1000
58	Имѣніе: Имѣніе	58	1000	58	1000
59	Имѣніе: Имѣніе	59	1000	59	1000
60	Имѣніе: Имѣніе	60	1000	60	1000



