



A. 911

76

1906





А. 911.

76



ОБЗОРЪ



ЗАБАЙКАЛЬСКОЙ

ОБЛАСТИ

за 1906 годъ.

Г. ЧИТА.

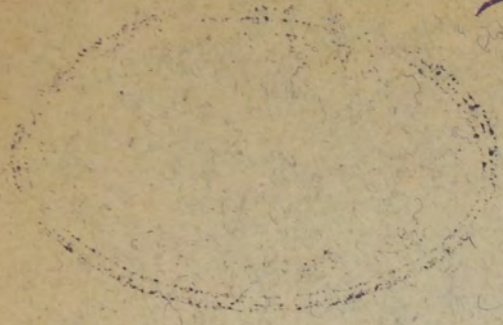
Типографія Забайкальскаго Областнаго Правленія.

1908 г.

Библиотека 1908 СССР



T



А. 911.

89959

— I —



ОГЛАВЛЕНИЕ

I. Естественныя и производительныя силы области и экономическая дѣятельность ея населенія.

страницы.

A. Земледѣліе		1.
	Посѣвная площадь	2.
	Системы хозяйства	3.
	Сельско-хозяйственныя орудія	4.
	Искусственное орошеніе	6.
	Культивируемые хлѣба	8.
	Огородничество	13.
	Садоводство	—
	Табаководство	—
	Градобитія, морозы и другія вредныя вліянія	14.
B. результаты урожая и обезпеченіе народнаго продовольствія		17.
B. Скотоводство		24.
Г. Рыбный промысел		34.
Д. Звѣриный промысел		35.
Е. Кустарная промышленность		36.
Ж. Золотопромышленность		37.
З. Промышленность заводская и фабричная		43.
И. Торговля		44.
	Ярмарочная торговля	47.
	Иностранная "	48.
	Кар ванная "	53.
I. Движеніе населенія		56.
II. Подати и повинности		58.
A. Окладные сборы		—
B. Губернскіе и земскіе сборы		59.
B. Налогъ съ недвижимыхъ имуществъ		60.
Г. Городскіе доходы и расходы		61.
Д. Отправленіе натуральныхъ повинностей		65.
	Дорожная повинность	—
	Подводная "	—
	Воинская "	—
III. Общественное благоустройство и благочиніе		76.
A. Казенныя зданія и разныя сооруженія		—
B. Дороги, мосты и переправы		—
B. Телеграфъ и почта		77.
Г. Народная нравственность		80.
Д. Расколъ		83.
Е. Тюрьма, ссылка и пересылка арестантовъ		—
	Тюрьмы	84.
	Экономическій капиталъ	—

~~232941~~

Нерчинскіе сс.—каторжные	85.
Стоимость содержанія сс.—каторжныхъ	95.
Сс.-поселенцы	96.
Ж. Пожары	—
IV. Народное здравіе и общественное призрѣніе	98.
A. Медицинская часть	—
Медицинскій и фармацевтическій персоналъ	—
Аптеки	99.
Больницы	—
Заболѣваемость населенія	—
Расходъ на медицинскую часть	100.
B. Насильственные и случайныя смерти	101.
B. Ветеринарная часть	—
Ветеринарный персоналъ	—
Эпизоотія	104.
Пригонъ скота изъ Монголіи	105.
Карантинъ	106.
Расходъ на содержаніе карантинныхъ	—
Г. Богадѣльни	—
V. Народное просвѣщеніе	107
Благотворительныя общества и учрежденія	109
Ученыя общества, музеи, бібліотеки, книжныя лавки, типографіи	111
Приложенія. № 1. Вѣдомость о посѣвѣ и урожаѣ хлѣбовъ.	
№ 2. " о состояніи скотоводства.	
№ 3. " о фабрикахъ и заводахъ.	
№ 4. " о движеніи населенія.	
№ 5. " о численности населенія по вѣроисповѣданіямъ.	
№ 6. " о численности населенія по сословіямъ.	
№ 7. " о подотяхъ и недоимкахъ.	
№ 8. " о числѣ и родѣ преступленій, разсмотрѣнныхъ Читинскимъ Окружнымъ Судомъ.	
№ 9. " о движеніи уголовныхъ дѣлъ у мировыхъ судей.	
№ 10. " о движеніи гражданскихъ дѣлъ у мировыхъ судей.	
№ 11. " о подсудимыхъ по дѣламъ, производящимся у мировыхъ судей.	
№ 12. " о пожарахъ.	
№ 13. " о насильственныхъ и случайныхъ смертяхъ.	
№ 14. " о числѣ учебныхъ заведеній и учащихся.	

ОБЗОРЪ.

ЗАБАЙКАЛЬСКОЙ ОБЛАСТИ ЗА 1906 ГОДЪ.

I. Естественныя и производительныя силы области и экономическая дѣятельность ея населенія.

А. Земледѣліе.

Основнымъ источникомъ благосостоянія населенія области служатъ земледѣліе и тѣсно связанное съ нимъ скотоводство. Этому способствуютъ съ одной стороны многія благоприятныя условія — обиліе удобныхъ для обработки земель, плодородная почва, обиліе свѣта и теплоты, обиліе луговъ и пастбищныхъ мѣстъ, а съ другой — отсутствіе, для большей части населенія, другихъ какихъ либо крупныхъ заработковъ и отдаленность отъ промышленныхъ центровъ.

Сельскіе хозяева области распадаются на слѣдующія группы: 1., крестьяне, 2., казаки и 3., инородцы. Последніе, значительная часть которыхъ остается кочевниками, занимаются земледѣліемъ въ значительно меньшихъ размѣрахъ, чѣмъ первыя двѣ группы, хотя въ настоящее время и они замѣтно стали обращать больше вниманія на земледѣльческій трудъ.

Изъ двухъ группъ сельскихъ хозяевъ, крестьянъ и казаковъ, земледѣліе болѣе развито у первыхъ. На долю крестьянскихъ хозяйствъ въ отчетномъ году пришло — 118172 дес., или 52,7%, всей посѣвной площади, на долю казачьихъ хозяйствъ — 77558 дес. или 34,6% и на долю инородческихъ — 28240 дес., или 12,6%.

Распределение всей посѣвной площади 1906 года, по хозяйствамъ и уѣздамъ, видно изъ слѣдующей таблицы:

У ѣ з д ы.	д е с я т и н ь.							
	Крестьянскія хозяйства.		Казачьи хозяйства		Породческія хозяйства.		Вся посѣвная площадь въ 1906 г	
	Зерновые хлѣба.	Картофель.	Зерновые хлѣба.	Картофель.	Зерновые хлѣба.	Картофель.	Зерновые хлѣба.	Картофель.
Восточное Забайкалье								
Читинскій	20950	695	2672	112	7652	136	31274	943
Акшинскій	—	—	7588	303	—	—	7588	303
Нерчинскій	—	—	34349	934	—	—	34349	934
Нерчинско-Заводскій . .	6186	382	17836	655	—	—	24022	1037
Итого въ Восточ. Забайкальѣ	27136	1077	62445	2004	7652	136	97233	3217
Западное Забайкалье.								
Баргузинскій	2246	21	—	—	776	—	3022	21
Верхнеудинскій	69247	1367	—	—	10795	19	80042	1386
Селенгинскій	16504	574	4121	19	8834	28	29459	621
Троицкосавскій	—	—	8831	138	—	—	8831	138
Итого въ Запад. Забайкальѣ	87997	1962	12952	157	20405	47	121354	2166
Всего въ области	115133	3039	75397	2161	28057	183	218587	5383
	118172		77558		28240		223970	

Изъ сопоставленія этихъ цифръ видно, что 1., величина посѣвной площади въ обѣихъ частяхъ Забайкалья не представляетъ большой разницы и 2., посѣвная площадь въ Восточномъ Забайкальѣ больше у казаковъ, а въ Западномъ у крестьянъ. Это обстоятельство объясняется тѣмъ, что болѣе многочисленный и энергичный элементъ Восточнаго Забайкалья составляютъ казаки, а Западнаго — крестьяне.

Наиболѣе земледѣльческими уѣздами въ области надо считать Верхнеудинскій (80042 дес. зерновыхъ хлѣбовъ или 36,6% всей посѣвной площади въ области), занимъ слѣдуютъ: Нерчин-

скій (34349 дес. или 15,7⁰/о), Читинскій (31274 дес. или 14,3⁰/о), Селенгинскій (29459 дес. или 13,5⁰/о), Нерчинско—Заводскій (24022 дес. или 11,0⁰/о).

Въ остальныхъ уѣздахъ земледѣлемъ занимаются мало, такъ: въ Троицкосавскомъ уѣздѣ въ отчетномъ году было засеяно зерновыми хлѣбами 8831 дес. или 4⁰/о всей посѣвной площади въ области, въ Акшинскомъ — 7588 дес. или 3,4⁰/о и въ Баргузинскомъ — 3022 дес. или 1,4⁰/о. Незначительное развитіе хлѣбопашества въ поименованныхъ уѣздахъ объясняется слѣдующимъ: казаки Акшинскаго уѣзда, имѣя много удобныхъ пастбищъ, находятъ для себя болѣе выгоднымъ заниматься скотоводческимъ хозяйствомъ; въ Троицкосавскомъ уѣздѣ — неблагоприятныя почвенныя условія (песчано-глинистый грунтъ); въ Баргузинскомъ уѣздѣ главный контингентъ населенія составляютъ бродячіе инородцы, для которыхъ скотоводство и въ особенности охота являются главнымъ источникомъ благосостоянія.

Въ сельскомъ хозяйствѣ за отчетный годъ не произошло замѣтныхъ измѣненій. Полевая культура по прежнему стоитъ на высоко. Системы веденія полевого хозяйства примитивныя, причемъ, смотря по мѣстности, довольно разнообразныя, такъ напр: въ Баргузинскомъ уѣздѣ система пользованія землей залежная — пашни чередуются въ три — четыре года; въ Нерчинско-заводскомъ уѣздѣ, благодаря хорошей почвѣ, пашней пользуются большее число лѣтъ, послѣ чего даютъ отдыхъ на годъ или два, а затѣмъ распахиваютъ вновь; въ Верхнеудинскомъ и Селенгинскомъ уѣздахъ существуютъ двухпольная, а частью залоговая; въ остальныхъ уѣздахъ практикуются частью двухпольная, частью трехпольная системы. Какого либо опредѣленнаго и притомъ постоянного сѣвооборота въ Забайкальѣ не существуетъ. У инородцевъ не замѣчается какой либо системы; при надобности переменить пашню, запахиваются новые участки; только у инородцевъ Верхнеудинскаго уѣзда примѣняется двухпольная система.

Удобреніе полей, за рѣдкимъ исключеніемъ, практикуется очень мало. Въ виду важнаго значенія этого сельско-хозяйственнаго фактора, какъ со стороны администраціи, такъ и со стороны частныхъ лицъ, дѣлались неоднократныя попытки привить въ Забайкальѣ удобреніе навозомъ, что, при достаточномъ количествѣ скота въ области, было бы легко достижимо, но онѣ не увѣнчались успѣхомъ, отчасти вслѣдствіе неумѣлости населенія обращаться съ навозомъ, отчасти по причинѣ косности населенія.

Обработка земли въ большинствѣ мѣстностей производится крайне небрежно — первобытными земледѣльческими орудіями сохою и деревянною бороною, сѣмена для посѣвовъ не сортируются и не освѣжаются, исключеніе въ этомъ отношеніи составляютъ уѣзды Верхнеудинскій, Нерчинскій, Нерчинско-заводскій, Читинскій и Селенгинскій, гдѣ земля обрабатывается тщательно, употребляется удобреніе навозомъ, примѣняется искусственное орошеніе и за послѣдніе годы стали распространяться усовершенствованныя земледѣльческія орудія.

Въ особенности внимательно и трудолюбиво относятся къ земледѣльческимъ работамъ крестьяне — старообрядцы, такъ называемые „семейскіе“, въ Верхнеудинскомъ уѣздѣ, но зато распространеніе среди нихъ у усовершенствованныхъ земледѣльческихъ орудій (жатвенныхъ машинъ, сѣнокосилокъ, и т. д.) идетъ крайне медленно.

Благодаря возможности въ имѣющихся нѣсколькихъ складахъ области приобрѣтать не особенно дорого различныя сельскохозяйственныя орудія и машины, послѣднія начинаютъ все больше и больше распространяться въ области не только у русскаго населенія, но и у инородцевъ. Приобрѣтаются они, какъ отдѣльными хозяевами, такъ и цѣлыми обществами, большею частью за наличныя деньги. Въ настоящее время, какъ у крестьянъ (Читинскаго и Нерчинско-заводскаго уѣздовъ), такъ въ особенности у казаковъ Акшинскаго и Нерчинскаго уѣздовъ въ большомъ употребленіи молотилки, вѣялки и работаетъ много жатвенныхъ машинъ, сѣнокосилокъ, конныхъ граблей и другихъ. Въ Баргузинскомъ, Селенгинскомъ и Троицкосавскомъ уѣздахъ усовершенствованныя сельскохозяйственныя орудія распространены въ крайне незначительныхъ размѣрахъ.

Степень распространения сельско-хозяйственных машин и орудий по уездам, отдѣльно у казаковъ, крестьянъ и инородцевъ, видно изъ слѣдующей таблицы: *)

	У ъ з д ы.												Всего въ области.				
	Акшинскій.	Баргузинскій.	Верхнеудинскій.	Нерчинскій.	Нерчинско-Заводскій.	Селенгинскій.	Троицкосавскій.	Читинскій.	Казаки.	Крестьяне.	Инородцы.	Казаки.	Крестьяне.	Инородцы.	Крестьяне.	Казаки.	Инородцы.
	КОЛИЧЕСТВО.																
Жатвенныя машины	66	—	38	16	284	30	69	5	4	2	68	23	29	141	444	49	
Сѣнокосилки	411	1	1	10	307	17	54	1	1	—	163	27	166	182	799	178	
Конныя грабли	590	1	—	7	541	30	189	—	—	—	219	33	225	249	1353	234	
Сноповязалки	—	—	—	—	—	—	—	—	—	—	3	1	—	—	1	—	
Сѣялки	—	—	—	—	—	—	—	—	—	—	—	1	—	—	1	—	
Молотилки	15	1	—	43	—	231	10	20	12	—	15	3	9	89	269	9	
Вѣялки	101	1	5	239	15	409	21	61	43	—	168	15	40	472	586	10	
Дисковыя бороны	2	—	—	—	—	—	—	—	—	—	—	2	—	—	4	—	
Плуги	553	2	2	27	26	220	15	251	597	—	477	109	53	1118	1132	81	
Соломорѣзки	—	—	—	—	—	—	—	—	—	—	—	2	2	—	2	2	

Изъ сопоставленія итоговыхъ цифръ таблицы видно, что всевозможныя сельско-хозяйственныя орудія и машины широко распространены среди казачьяго населенія области, въ особенности среди казаковъ Нерчинско-заводскаго уѣзда.

Забайкальская область отличается малымъ количествомъ атмосферныхъ осадковъ, сухостью почвы и воздуха, влѣдствіе чего растительность сильно страдаетъ отъ засухи. А такъ какъ въ

*) У казаковъ Селенгинскаго уѣзда усовершенствованныхъ сельско-хозяйственныхъ орудій и машинъ ни въ одной станицѣ не имѣется.

Забайкальѣ растутъ прекраснѣйшія травы, могутъ родиться высо-кихъ качествъ хлѣба, то, чтобы обезпечить урожай, является на-стоятельная необходимость бороться съ засухой путемъ искусствен-наго орошенія. Благодаря гористой мѣстности, множеству падей (овраговъ, ущелій) и маленькихъ рѣчекъ, получается полная воз-можность отводить воду на луга и пашни. Разумѣется, такимъ путемъ можно орошать только часть полей, но благодаря особымъ топографическомъ условіямъ, въ Забайкальѣ есть много мѣстностей, которыя можно было бы оросить на большія пространства, если соорудить оросительные каналы изъ вышележащихъ водоемовъ. Ко-нечно, усилія отдѣльныхъ сельскихъ хозяевъ, при ихъ весьма нез-начительныхъ средствахъ, не могутъ проявиться въ болѣе или ме-нѣе крупныхъ сооруженіяхъ, тѣмъ не менѣе населеніе области, умудренное опытомъ и сознавая полезность и необходимость искус-ственного орошенія, успѣшно примѣняетъ послѣднее и въ нѣкото-рыхъ мѣстностяхъ, даже въ довольно широкихъ размѣрахъ.

Общинныхъ сооруженій по ирригаціи въ области нигдѣ не встрѣчается — каждый хозяинъ проводитъ воду на свои поля самъ, да и самые способы орошенія земель весьма разнообразны и за-висятъ отъ топографическихъ условій данной мѣстности.

Несомнѣнно, что при единичныхъ усиліяхъ оросительныя со-оруженія представляются далеко несовершенными и для развитія ихъ была бы желательна правительственная помощь.

Въ настоящее время искусственное орошеніе примѣняется въ слѣдующихъ мѣстностяхъ:

1. *Баргузинскій уездъ*. Въ волостяхъ Читканской и Баргу-зинской инородческой имѣются водопроводныя каналы, отводимыя изъ рѣчекъ и орошающія пахотныя земли. Въ Читканской воло-сти такимъ путемъ орошается до 1000 дес.

2. *Верхнеудинскій уездъ*. Искусственное орошеніе произво-дится почти во всѣхъ, какъ русскихъ, такъ и инородческихъ воло-стяхъ. Вода для орошенія отводится изъ рѣчекъ и ручьевъ. По-слѣдними однако пользуются только раннею весною, при таяніи снѣговъ и накипей, такъ какъ съ первыхъ чиселъ мая они пере-сыхаютъ; рѣчки же даютъ возможность пользоваться орошеніемъ

въ теченіе всего лѣта. Устройство искусственнаго орошенія крайне не сложно: на болѣе или менѣе значительной рѣчкѣ (не пересыхающей лѣтомъ), параллельно ей, ведется такъ наз. главная канава, длина которой бываетъ чрезвычайно различна, въ зависимости отъ мѣстности и пространства, которое надо оросить, отъ 100 саж. до 10 верстъ; отъ этой канавы уже идутъ по разнымъ направленіямъ оросительныя бороздки и канавки; рѣчки же и ручьи, къ началу лѣта высыхающіе, во время обилія воды играютъ роль главныхъ канавъ, отъ которыхъ и идутъ, по разнымъ направленіямъ, оросительныя бороздки. Въ видахъ возможно большей экономіи воды, не только въ пересыхающихъ лѣтомъ ручьяхъ, но и на болѣе значительныхъ рѣчкахъ устраиваются плотины, запруды и искусственныя бассейны. Изъ этихъ водохранилищъ и производится, по канавамъ и бороздкамъ, поливка угодій. Длина оросительной сѣти, въ отчетномъ году, равнялось приблизительно 1156 верстамъ (у русскаго населенія 569 верстъ и у инородческаго 587 верстъ.) Всего было орошено 30768 дес. (у русскаго населенія 14176 д., у инородцевъ 16592 дес.), причемъ на долю луговъ приходится около 17000 дес., а на долю пахотной земли свыше 13000 дес.

3. *Селенгинскій уѣздъ*. Имѣется постоянная оросительная сѣть, при чемъ длина водопроводныхъ канавъ, въ общей сложности, простирается до 609 верстъ. Всѣ канавы принимаютъ воду изъ рѣчекъ. Наибольшее протяженіе канавъ приходится на Оронгойскую инородческую волость—209 в., затѣмъ слѣдуетъ Иволгинская волость—147 в., Янгажинская станица 65 в.; Чикойская волость—60 в.; Селенгинская станица—45 в., Торейская волость—14 в.; Верхнеудинская станица—20 в.; Турунтаевская волость—13 в.; Батуриная волость—3 в. и Армацкая Инородная Управа (Сел. Армацкое) 3 вер. Орошаются, главнымъ образомъ, пахотныя земли и въ незначительномъ количествѣ сѣнокосныя.

4. *Троицкосавскій уѣздъ*. Имѣется постоянная оросительная сѣть (въ Кударинскомъ, Усть-Урлукскомъ, Шерагольскомъ и Минзинскомъ станичныхъ округахъ) протяженіемъ около 100 верстъ.

Въ остальныхъ уѣздахъ искусственное орошеніе не примѣняется.

Продуктивность земледѣлія зависитъ какъ отъ естественныхъ климатическихъ и почвенныхъ условій, такъ и отъ такихъ примѣровъ, которые примѣняются при обработкѣ земли, или иначе, отъ уровня, на которомъ стоитъ мѣстная агрикультура.

Сопоставляя же всё вышеизложенныя данныя о способах веденія въ области сельско-хозяйственнаго дѣла, надо придти къ тому заключенію, что несовершенная его постановка, даже при самыхъ благоприятныхъ для хлѣбопашества условіяхъ должна вредно отражаться на результатахъ урожая. А такъ какъ для сельскаго населенія области, не могущаго противопоставить въ годъ недорода равнаго ему эквивалента по другимъ производствамъ, отъ степени урожая хлѣбовъ и травъ зависитъ обезпеченность продовольствіемъ и исправность въ отнесеніи денежныхъ и другихъ повинностей, то естественно состояніе сельско-хозяйственной промышленности въ области нуждается въ значительныхъ улучшеніяхъ, въ смыслѣ измѣненія традиціонной системы полеводства, улучшенія способовъ обработки земли, подбора сѣмянъ, примѣненія удобреній, улучшенныхъ земледѣльческихъ орудій и машинъ наконецъ расширенія сѣти ирригаціонныхъ сооруженій.

Устройство опытныхъ и опытно-показательныхъ полей въ на болѣе земледѣльческихъ и густо-населенныхъ раіонахъ области, учрежденіе низшихъ сельско-хозяйственныхъ школъ, открытіе складовъ сельско-хозяйственныхъ орудій и сѣмянъ и возможно большаго числа такихъ же отдѣленій, дабы послѣднія обслуживали сравнительно небольшой раіонъ, соответствовало бы намѣченной цѣли.

Въ Забайкальской области воздѣлываются на поляхъ слѣдующія растенія: *ярица (яровая рожь), озимая рожь, яровая пшеница, гречиха, ячмень, просо и горохъ.*

Въ отчетномъ году посѣвная площадь упомянутыхъ хлѣбовъ, по уѣздамъ, у казаковъ, крестьянъ и инородцевъ, распредѣлялась слѣдующимъ образомъ:

УѢЗДЫ.	Д Е С Я Т И Н Ъ.																				
	Озимая рожь.			Яровая рожь.			Яровая пше- ница.			О в е с ъ.			Ячмень.			Гречиха.			Вся посѣвная площадь.		
	Крестьяне	Казаки.	Иногородцы.	Крестьяне.	Казаки.	Иногородцы.	Крестьяне.	Казаки.	Иногородцы.	Крестьяне.	Казаки.	Иногородцы.	Крестьяне.	Казаки.	Иногородцы.	Крестьяне.	Казаки.	Иногородцы.	Крестьяне.	Казаки.	Иногородцы.
Восточное-Забайкалье.																					
Читинскій	17	—	47	11400	1339	4288	4358	693	1309	2841	411	700	788	71	324	1546	158	984	20950	2672	7652
Акшинскій	—	—	—	—	3136	—	—	2163	—	—	994	—	—	339	—	—	956	—	—	7588	—
Нерчинскій	—	211	—	—	15469	—	—	8180	—	—	5064	—	—	1614	—	—	3806	—	—	34344	—
Нерчинско-Заводскій	—	5	—	2287	6332	—	1699	5118	—	1060	2729	—	464	1356	—	676	2293	—	6186	17835	—
Итого въ Восточномъ Забайкальѣ	<u>17</u>	<u>216</u>	<u>47</u>	<u>13687</u>	<u>26276</u>	<u>4288</u>	<u>6057</u>	<u>16154</u>	<u>1309</u>	<u>3901</u>	<u>9198</u>	<u>700</u>	<u>1352</u>	<u>3380</u>	<u>324</u>	<u>2222</u>	<u>7215</u>	<u>984</u>	<u>27136</u>	<u>62439</u>	<u>7652</u>
		280			44251			23520			13799			4956			10421			97227	
Западное-Забайкалье.																					
Баргузинскій	18	—	—	1474	—	389	436	—	31	233	—	351	85	—	5	—	—	—	2246	—	776
Верхнеудинскій	416	—	1503	54909	—	7317	7255	—	1216	4439	—	626	538	—	32	1588	—	1	69165	—	10695
Селенгинскій	2447	—	—	9032	3559	6371	2122	209	685	2125	324	1338	761	17	364	17	12	67	16504	4121	8628
Троицкосавскій	—	36	—	—	5775	—	—	1009	—	—	1320	—	—	390	—	—	274	—	—	8804	—
Итого въ Западномъ Забайкальѣ	<u>2881</u>	<u>36</u>	<u>1503</u>	<u>65415</u>	<u>9334</u>	<u>14077</u>	<u>9813</u>	<u>1218</u>	<u>1932</u>	<u>6797</u>	<u>1644</u>	<u>2315</u>	<u>1404</u>	<u>407</u>	<u>401</u>	<u>605</u>	<u>286</u>	<u>68</u>	<u>87913</u>	<u>12925</u>	<u>20296</u>
		4490			88826			12963			1056			2212			1959			121136	
Всего въ области.	<u>2898</u>	<u>252</u>	<u>1550</u>	<u>79102</u>	<u>35610</u>	<u>18355</u>	<u>15870</u>	<u>17372</u>	<u>3241</u>	<u>10698</u>	<u>10842</u>	<u>3015</u>	<u>2616</u>	<u>3787</u>	<u>725</u>	<u>3827</u>	<u>7501</u>	<u>1052</u>	<u>115051</u>	<u>75364</u>	<u>27948</u>
		4700			133077			36483			24555			7168			12380			218368	

Изъ разсмотрѣнія этой таблицы *) видно, что въ области самымъ главнымъ растеніемъ, разводимымъ на поляхъ, является *яровая рожь* (*ярица*), которая въ отчетномъ году и занимала болѣе $\frac{1}{2}$ (60,8%) всего пространства, засѣяннаго главными продовольственными хлѣбами и овсомъ; за ней идутъ послѣдовательно: *яровая пшеница*—16,7% названной площади, *овесъ*—11,6%, *гречиха*—5,6% *ячмень*—3,2% и въ самомъ послѣднемъ ряду стоитъ *озимая рожь*, занимающая приблизительно $\frac{1}{46}$ (2,1%) всей площади. Остальные продовольственные хлѣба (просо горохъ) и картофель засѣваются, въ незначительныхъ размѣрахъ и въ общій расчетъ не приняты.

Площадь посѣвовъ приведенныхъ хлѣбовъ у крестьянъ было больше, чѣмъ у казаковъ на 39687 дес. и болѣе инородцевъ на 87103 дес.

Степень распространѣнія этихъ продовольственныхъ хлѣбовъ и овса, у крестьянъ, казаковъ и инородцевъ, по отношенію къ площади, засѣваемой каждой изъ этихъ трехъ группъ въ отдѣльности, представляется въ слѣдующемъ видѣ:

	у крестьянъ	у казаковъ	у инородцевъ
яровая рожь занимала	68,7%	47,2%	65,7%
яровая пшеница „	13,8%	23,0%	11,6%
овесъ . . . „	9,2%	14,4%	10,7%
ячмень . . . „	2,3%	5,0%	2,6%
гречиха . . . „	3,4%	9,9%	3,7%
озимая рожь „	2,5%	0,3%	5,5%

Изъ сопоставленія этихъ цифръ видно, что у всѣхъ трехъ группъ населенія наибольшее распространѣніе имѣетъ *яровая рожь*, занимающая у крестьянъ $\frac{2}{3}$ всей засѣваемой ими площади, у казаковъ около $\frac{1}{2}$. и у инородцевъ болѣе $\frac{1}{2}$. Остальные яровые хлѣба у казаковъ распространены больше, чѣмъ у крестьянъ и инородцевъ, такъ *яровая пшеница* у казаковъ занимаетъ приблизительно $\frac{1}{5}$ засѣваемой ими площади, у крестьянъ— $\frac{1}{10}$, у инородцевъ— $\frac{1}{10}$; *овесъ* у казаковъ— $\frac{1}{10}$ площади, у крестьянъ—около $\frac{1}{10}$, у инородцевъ— $\frac{1}{10}$; *гречиха* у казаковъ— $\frac{1}{10}$, у крестьянъ— $\frac{1}{30}$, у инородцевъ— $\frac{1}{25}$; *ячмень* у казаковъ— $\frac{1}{20}$, у крестьянъ— $\frac{1}{20}$ и у инородцевъ— $\frac{1}{50}$. Озимая рожь культивируется преимущественно крестьянами.

Сообразно такому распредѣленію культивируемыхъ хлѣбовъ, у крестьянъ, казаковъ и инородцевъ, замѣчается приблизительно такая же разница при сравненіи площадей посѣвовъ перечисленныхъ

*) Въ этой таблицѣ приведена посѣвная площадь главныхъ продовольственныхъ хлѣбовъ и овса, безъ картофеля и другихъ, вслѣдствіе чего въ итоговой цифрѣ этой таблицы по области имѣется некоторая разница сравнительно съ той же цифрой таблицы настр. 2.

хлѣбовъ Восточнаго Забайкалья съ Западнымъ, разница, отчасти объясняема контингентомъ населенія той и другой части области.

Для каждой изъ этихъ частей Забайкалья посѣвныя площади упомянутыхъ яровыхъ хлѣбовъ, въ отчетномъ году, распредѣлялись слѣдующимъ образомъ:

	Озимая рожь.	Яровая рожь.	Яровая пшени- ца.	Овесъ.	Гречиха	Ячмень.
Въ процентахъ.						
Восточное Забайкалье	0,4	45,5	23,8	14,1	10,7	5,1
Западное Забайкалье	3,6	73,3	10,7	8,8	1,6	1,8

Такимъ образомъ оказывается, что, хотя ярица и занимает наибольшее пространство въ обѣихъ частяхъ области, но въ Восточномъ Забайкальѣ ее высѣвается менѣе половины, тогда какъ въ Западномъ она занимаетъ почти $\frac{3}{4}$ всей засеянной площади. Послѣ ярицы въ Восточномъ Забайкальѣ слѣдуетъ яровая пшеница, затѣмъ овесъ и гречиха, имѣющіе почти одинаковое распространеніе; въ Западномъ же посѣвы гречихи имѣютъ ничтожные размѣры, а яровая пшеница съ овсомъ почти вдвое меньше, чѣмъ въ Восточномъ Забайкальѣ.

Озимая рожь, какъ указано выше, занимаетъ ничтожную часть общей площади, посѣвовъ области и является единственнымъ представителемъ озимыхъ хлѣбовъ вообще. Малая распространенность озимой ржи зависитъ, главнымъ образомъ, отъ неустойчивости, а отчасти и отъ полного отсутствія снѣжнаго покрова. Тамъ, гдѣ бывають снѣжныя зимы съ глубокими снѣгами, гдѣ снѣжный покровъ, благодаря лѣснымъ участкамъ, не сдувается вѣтрами, тамъ ее воздѣлываютъ въ довольно значительныхъ размѣрахъ. Такимъ условіямъ удовлетворяють нѣкоторыя мѣстности Западнаго Забайкалья, въ Селенгинскомъ уѣздѣ и, дѣйствительно, площадь озимой ржи для Западнаго Забайкалья составляетъ 3,6% общей площади посѣвовъ этой части области, тогда какъ для Восточнаго только 0,4%. Въ частности для Селенгинскаго уѣзда это отношеніе выражается цифрою 8,30%.

Посѣвъ яровыхъ хлѣбовъ въ области производится въ теченіе апрѣля мѣсяца — на югѣ области иногда съ первыхъ чиселъ, а на сѣверѣ съ конца того мѣсяца и до конца мая; посѣвъ озимыхъ начинается съ 1—15 августа и оканчивается 8—25

сентября. Начинают сначала сѣять ярицу, потомъ пшеницу, потомъ ячмень, овесъ и наконецъ гречиху. Посѣвъ последней производится очень поздно, съ конца мая и до 10 или позднѣе юня.

Уборка яровыхъ начинается не ранѣе 1 августа и то только въ нѣкоторыхъ мѣстахъ, въ большинствѣ же случаевъ между 5—16 августа. Вообще нужно добавить, что въ Восточной части области посѣвъ и сборъ хлѣбовъ производится значительно позже, чѣмъ въ западу отъ Яблоноваго хребта.

Что касается качества собираемыхъ въ Забайкальѣ хлѣбовъ то они отличаются большою добротностью—полнымъ зерномъ и высокою ватурою.

Количество десятинъ пашень, по уѣздамъ, засѣянныхъ зерновыми хлѣбами въ 1901, 1902, 1903, 1904, 1905 и отчетномъ годахъ, приведено въ слѣдующей таблицѣ:

У ѣ з д ы .	Д Е С Я Т И Н Ъ .					
	1901 г.	1902 г.	1903 г.	1904 г.	1905 г.	1906 г.
Читинскій	36037	27847	28127	27990	33357	31274
Акинскій	9716	8858	10347	9135	9587	7588
Баргузинскій . .	3600	3642	2066	894	3039	3022
Верхнеулинскій .	72641	76563	69650	78685	75957	80042
Нерчинскій	41271	45656	50664	42683	42203	34349
Нерчинско-Заводск.	28403	28835	31931	28815	27815	24022
Селенгинскій . . .	31922	33090	19979	28022	29244	29459
Троицкосавскій .	8417	8380	7880	6867	7102	8831
И Т О Г О .	232007	232871	220644	*) 223091	228304	218587

Изъ приведенныхъ данныхъ видно, что посѣвная площадь, въ отчетномъ году, противъ 1905 года, уменьшилось на 8717 дес.

*) Не вошли посѣвы инородческаго населенія.

Другія отрасли земледѣльческаго труда въ области или слабо развиты или пока находятся въ зачаточномъ состояніи:

Огородничество составляетъ болѣе другихъ развитую отрасль сельско-хозяйственной промышленности, но оно существуетъ въ размѣрахъ удовлетворенія собственныхъ потребностей населенія и нигдѣ не имѣетъ самостоятельнаго характера какъ по отсутствію рынковъ сбыта и главнымъ образомъ по нежеланію населенія заниматься этимъ дѣломъ, Только въ ближайшихъ къ Читѣ (напр. сел. Александровское, продавшее въ отчетномъ году овощей на сумму около 8000 руб. и сел. Кеонское—на сумму около 3000 руб.) и къ другимъ городамъ крестьянскихъ и казачьихъ поселеніяхъ огородничество составляетъ извѣстную статью дохода. Между тѣмъ почвенныя, да и климатическія условія многихъ отдѣловъ области благоприятны для развитія огородничества и при высокой цѣнѣ на овощи, оно могло бы служить значительнымъ подспорьемъ въ хозяйствѣ поселянъ.

Изъ корнеплодовъ и овощей, разводимыхъ на огородахъ, можно назвать; картофель, капусту, огурцы, рѣдьку, морковь, брюкву, рѣпу, лукъ, цвѣтную капусту, свеклу и др.; выводятъ также тыкву, арбузы и дыни.

Урожай овощей въ отчетномъ году былъ удовлетворительный.

Садоводство въ области не существуетъ. Попытокъ къ разведенію фруктовыхъ деревьевъ и ягодныхъ кустовъ дѣлаемо не было. Возможно ли разведеніе въ области фруктовыхъ деревьевъ, сказать трудно, но разведеніе ягодныхъ кустарниковъ, растущихъ и дающихъ обильные плоды въ дикомъ состояніи, вполне возможно и могло бы составить доходное занятіе.

Табакководство занимаютъ въ небольшихъ размѣрахъ жители уѣздовъ Верхнеудинскаго, Нерчинскаго, Селенгинскаго и Троицкосавскаго.

Табакъ сѣется низкихъ сортовъ (махорки), на огородахъ. Болѣе всего махорки высѣвается въ Селенгинскомъ уѣздѣ. Весь сборъ идетъ для мѣстнаго употребленія.

По метеорологическимъ условіямъ отчетный годъ слѣдуетъ признать весьма благоприятнымъ для Забайкальской области.

Изъ всѣхъ неблагопріятныхъ условий, дѣйствовавшихъ въ отчетномъ году, наиболѣе существенный вредъ причинили хлѣбамъ *разливы рѣкъ*, затѣмъ уже въ нѣсколько меньшей степени оказали вредное вліяніе *градобитія*, еще меньше *морозы*, весьма незначительно *вредныя настькомыя* (кобылка — *Somphocerus sibiricus*) и наконецъ *засуха*.

На сколько былъ великъ вредъ отъ всѣхъ вышеназванныхъ условий, видно изъ слѣдующаго:

У ъ з д њ.		Посѣвная площадь въ 1905 г.	Погибло хлѣбовъ въ 1905 г.	
			Десятинъ.	‰
Читинскій	крестьяне	20950	1171	5,5
	казаки	2672	—	—
	инородцы	7652	93	1,2
Итого въ уѣздѣ		31274	1264	4,0
Акшинскій	казаки	7588	524	6,9
	Итого въ уѣздѣ	7588	524	6,9
Баргузинскій	крестьяне	2246	13	0,5
	инородцы	776	14	1,8
Итого въ уѣздѣ		3022	27	0,8

Верхнеудинскій	} крестьяне	69247	1023	1,4	
		} инородцы	10795	160	1,4
Итого въ уѣздѣ			80042	1183	1,5
Нерчинскій	} казаки	34349	441	1,2	
		Итого въ уѣздѣ		34349	441
Нерчинско-Заводскій	} крестьяне	6186	146	2,3	
		} казаки	17836	305	1,1
Итого въ уѣздѣ			24022	451	1,8
Селегинскій	} крестьяне	16504	2630	15,9	
		} казаки	4121	86	2,0
			} инородцы	8534	1315
Итого въ уѣздѣ		29459		4031	13,6
Троицкосавскій	} крестьяне	—	—	—	
		} казаки	8831	814	9,2
			} инородцы	—	—
Итого по уѣзду		8831		814	9,2
В С Е Г О	} у крестьянъ	115133	4983	4,3	
		} у казаковъ	75397	2170	2,8
			} у ипородцевъ	28057	1582
ВСЕГО ВЪ ОБЛАСТИ		218587		8735	3,9

Изъ приведенныхъ данныхъ видно, что, въ отчетномъ году, отъ различныхъ неблагоприятныхъ условий, въ области погибло 3,9⁰ или $\frac{1}{25}$ всѣхъ посѣвовъ, тогда какъ въ мзвувшемъ 1905 году погибло 27,5⁰ или болѣе $\frac{1}{4}$. Въ частности наиболѣе пострадавшими

оказались инородцы — 5,6⁰/о, затѣмъ крестьяне — 4,3⁰/о и наименѣе казаки — 2,8⁰/о всѣхъ посѣвовъ.

Въ какой мѣрѣ оказали свое губельное воздѣйствіе тѣ или другія неблагопріятныя условія, по каждому изъ уѣздовъ, представляется въ слѣдующей таблицѣ:

У ѣ з д ы.	Число десятинъ погибшихъ хлѣбовъ 1906 году.					Всего погибло
	Отъ наводненія (разливы рѣки).	Отъ градобитія.	Отъ мороза.	Отъ кобылки.	Отъ засухи.	
Читинскій	333	927	4	—	—	272 1264
Акшинскій	481	17	26	—	—	524
Баргузинскій	14	—	—	13	—	27
Верхнеудинскій	41	960	94	88	—	1183
Нерчинскій	30	363	5	43	—	441
Нерчинско-Заводскій. . .	—	164	163	92	32	451
Селенгинскій	2715	549	700	43	24	4031
Троицкосавскій	—	569	224	21	—	814
Итого въ области	3614	3549	1216	300	56	8735

Такимъ образомъ оказывается, что въ отчетномъ году наиболѣе всего хлѣба пострадали: отъ наводненій (разливовъ рѣкъ), благодаря которымъ погибло 3614 дес., что составляетъ 41,3⁰/о всей пострадавшей площади въ области, и отъ градобитія — 3549 дес. или 40,6⁰/о всей пострадавшей площади, затѣмъ слѣдуютъ: морозы — 1216 дес. или 13,9⁰/о пострадавшей площади, кобылка — 300 дес. или 3,4⁰/о и засуха — 0,6⁰/о

Наибольше пострадавшими от наводненій оказался *Селенгинскій* уездъ, въ которомъ отъ этой причины погибло 2715 дес. что составляетъ 67.3⁰/о всей пострадавшей площади въ уездѣ.

Отъ *градобитія* наибольше пострадали уезды: Читинскій, Верхнеудинскій, Селенгинскій и Троицкосавскій, а отъ *морозовъ* Селенгинскій и Троицкосавскій.

Б. Результаты урожая и обезпеченіе народнаго продовольствія.

На *объемненіе* полей, въ отчетномъ году, потребовалась слѣдующее количество зерновыхъ хлѣбовъ и картофеля:

Въ уездахъ.	Зерновыхъ хлѣбовъ.	Картофеля.
Читинскомъ	301993 пуд.	44210 пуд.
Акшинскомъ	79002 "	10540 "
Баргузинскомъ	46613 "	2040 "
Верхнеудинскомъ	915040 "	160400 "
Нерчинскомъ	334688 "	49260 "
Нерчинско-заводскомъ	228103 "	53020 "
Селенгинскомъ	376047 "	55420 "
Троицкосавскомъ	97400 "	45060 "
Итого 2.	378886 пуд.	389950 пуд.

Урожай отчетнаго года далъ приблизительно слѣдующій сборъ:

Въ уездахъ.	Зерновыхъ хлѣбовъ.	Картофеля.
Читинскомъ	2.620309 пуд.	348060 пуд.
Акшинскомъ	511143 "	49360 "
Баргузинскомъ	295713 "	9750 "
Верхнеудинскомъ	6.088003 "	1.425440 "
Нерчинскомъ	2.764229 "	634420 "
Нерчинско-заводскомъ	1.628852 "	291410 "
Селенгинскомъ	1 693927 "	201350 "
Троицкосавскомъ	770035 "	81180 "
Итого 16.	372211 пуд.	3.340970 пуд.

Сравнивая количество посѣяннаго хлѣба и картофеля съ полученнымъ въ сборѣ, оказывается, что посѣянной пудъ далъ урожая:

89959

Въ уѣздахъ	Зерновыхъ хлѣбовъ.	Картофеля.
Читинскомъ	8,6 пуд.	7,8 пуд.
Акинскомъ	6,4 „	4,6 „
Варгузинскомъ	6,3 „	4,7 „
Верхнеудинскомъ	6,6 „	8,8 „
Нерчинскомъ	8,2 „	12,8 „
Нерчинско-заводскомъ	7,1 „	5,4 „
Селенгинскомъ	4,5 „	9,0 „
Троицкосавскомъ	7,9 „	5,3 „

Изъ приведенныхъ общихъ цифръ усматривается, что только въ одномъ уѣздѣ (Селенгинскомъ) урожай („Самъ“) зерновыхъ хлѣбовъ былъ ниже средняго, въ остальныхъ же уѣздахъ значительно выше средняго.

Болѣе ясное представленіе о степени урожая главныхъ продовольственныхъ хлѣбовъ и овса, по уѣздамъ, и по отдѣльнымъ культурамъ, у каждой изъ трехъ группъ населенія, даетъ нижеслѣдующая таблица:

Уѣздъ	Въ уѣздахъ	Въ уѣздахъ
Читинскій	8,6	7,8
Акинскій	6,4	4,6
Варгузинскій	6,3	4,7
Верхнеудинскій	6,6	8,8
Нерчинскій	8,2	12,8
Нерчинско-заводскій	7,1	5,4
Селенгинскій	4,5	9,0
Троицкосавскій	7,9	5,3
Итого	6,8	7,2

У Ъ З Д Ы.

У Р О Ж А И « С А М Ъ . »

	Яровая рожь.			Яровая пше- ница.			Овесь.			Ячмень.			Гречиха		
	Крестьяне.	Казаки.	Иногородцы.	Крестьяне.	Казаки.	Иногородцы.	Крестьяне.	Казаки.	Иногородцы.	Крестьяне.	Казаки.	Иногородцы.	Крестьяне.	Казаки.	Иногородцы.
Читинский	8,4	9,7	11,5	7,3	7,2	9,3	6,6	10,5	9,1	7,0	10,0	10,1	7,3	8,7	10,8
Акшанский	—	7,1	—	—	5,8	—	—	6,1	—	—	4,6	—	—	6,4	—
Баргузинский	7,0	—	5,0	7,7	—	4,0	1,7	—	5,2	9,9	—	4,6	—	—	—
Верхнеудинский	6,5	—	8,4	6,9	—	6,3	6,5	—	6,3	5,3	—	9,0	7,9	—	13,0
Нерчинский	—	9,3	—	—	6,8	—	—	7,1	—	—	7,5	—	—	9,7	—
Нерчинско-Заводский	8,2	7,7	—	7,1	6,3	—	7,6	6,2	—	6,8	7,3	—	7,0	7,0	—
Селенгинский	4,3	4,7	6,5	3,3	4,5	6,6	3,8	4,0	2,4	3,1	3,5	5,5	1,0	4,0	5,4
Троицкосавский	—	7,6	—	—	9,6	—	—	9,2	—	—	5,9	—	—	10,0	—

Изъ разсмотрѣнія этой таблицы видно, что степень урожая, по каждому изъ уѣздовъ и у каждой изъ трехъ группъ населенія, представляется въ слѣдующемъ видѣ:

Яровая рожь. Въ Читинскомъ уѣздѣ у всѣхъ трехъ группъ населенія урожай хорошій, а въ особенности хорошо у инородцевъ. Въ Акшинскомъ уѣздѣ—у казаковъ хорошій. Въ Баргузинскомъ—у крестьянъ сравнительно хорошій, у инородцевъ средній. Въ Верхнеудинскомъ—у крестьянъ удовлетворительный, у инородцевъ хорошій. Въ Нерчинскомъ—у казаковъ очень хорошій. Въ Нерчинско-Заводскомъ—какъ у крестьянъ такъ и у казаковъ хорошій. Въ Селенгинскомъ—у крестьянъ и у казаковъ ниже средняго у инородцевъ же удовлетворительный. Въ Троицкосавскомъ—и казаковъ удовлетворительный.

Яровая пшеница. Въ Читинскомъ уѣздѣ у крестьянъ и казаковъ урожай вполне удовлетворительный, у инородцевъ хорошій: Въ Акшинскомъ—у казакъ въ нѣсколько выше средняго. Въ Баргузинскомъ—у крестьянъ удовлетворительный, у инородцевъ ниже средняго. Въ Верхнеудинскомъ—какъ у крестьянъ, такъ и у инородцевъ вполне удовлетворительный. Въ Нерчинскомъ у казаковъ вполне удовлетворительный. Въ Нерчинско-Заводскомъ—у крестьянъ хорошій, у казаковъ вполне удовлетворительный. Въ Селенгинскомъ—у крестьянъ плохой, у казаковъ нѣсколько ниже средняго, у инородцевъ удовлетворительный. Въ Троицкосавскомъ—у казаковъ хорошій.

Овесъ. Въ Читинскомъ уѣздѣ у крестьянъ урожай удовлетворительный, у казаковъ и инородцевъ хорошій. Въ Акшинскомъ уѣздѣ—у казаковъ удовлетворительный. Въ Баргузинскомъ—у крестьянъ едва возвращены сѣмена, у инородцевъ средній. Въ Верхнеудинскомъ—у крестьянъ и инородцевъ удовлетворительный. Въ Нерчинскомъ—у казаковъ удовлетворительный. Въ Нерчинско-Заводскомъ у крестьянъ вполне удовлетворительный, у казаковъ удовлетворительный. Въ Селенгинскомъ—у крестьянъ и инородцевъ плохой, у казаковъ ниже средняго. Въ Троицкосавскомъ—у казаковъ хорошій.

Ячмень. Въ Читинскомъ уѣздѣ—у крестьянъ урожай удовлетворительный, у казаковъ и инородцевъ очень хорошій. Въ Акшинскомъ—у казаковъ ниже средняго. Въ Баргузинскомъ—у крестьянъ очень хорошій, у инородцевъ ниже средняго. Въ Верхне-

удинскомъ—у крестьянъ средний, у инородцевъ хорошій. Въ Нерчинскомъ—у казаковъ удовлетворительный. Въ Нерчинско-Заводскомъ—у крестьянъ и казаковъ удовлетворительный. Въ Селенгинскомъ—у крестьянъ и казаковъ плохой, у инородцевъ нѣсколько выше средняго. Въ Троицкосавскомъ—у казаковъ выше средняго.

Гречиха. Въ Читинскомъ уѣздѣ—у крестьянъ и казаковъ вполне удовлетворительный, у инородцевъ хорошій. Въ Акинскомъ—у казаковъ удовлетворительный. Въ Баргузинскомъ гречиха не сѣялась. Въ Верхнеудинскомъ—у крестьянъ вполне удовлетворительный, у инородцевъ очень хорошій. Въ Нерчинскомъ—у казаковъ очень хорошій. Въ Нерчинско-Заводскомъ—крестьянъ и казаковъ удовлетворительный. Въ Селенгинскомъ—у крестьянъ только возвращены сѣмена, у казаковъ ниже средняго, у инородцевъ средний. Въ Троицкосавскомъ у казаковъ—очень хорошій.

Озимая рожь дала хорошій урожай въ Читинскомъ, Баргузинскомъ, Нерчинскомъ и Нерчинско-заводскомъ уѣздахъ, средний, —въ Верхнеудинскомъ и плохой въ Селенгинскомъ и Троицкосавскомъ. Въ Акинскомъ уѣздѣ озимая рожь не сѣялась.

Средній урожай шести продовольственныхъ хлѣбовъ во всей области, въ отчетномъ году, выразился „самъ“ 7, 1, выше урожая минувшаго года на 4, 2,

Урожай травъ, въ отчетномъ году, какъ въ количественномъ, такъ и въ качественномъ отношеніи, былъ очень хорошій. Сѣна собрано 51. 901038 пудовъ.

Сборъ сѣна, по уѣздамъ и по группамъ населенія, представленъ въ слѣдующей таблицѣ:

У Ѣ З Д Ы.	Собрано сѣна въ 1906 году въ пудахъ.			ВСЕГО СОБРАНО.
	У крестьянъ.	У казаковъ.	У инородцевъ.	
Читинскій	5.819595	1.194370	7.906155	14.920120
Акшинскій	—	4.896445	—	4 896445
Баргузинскій	346600	—	760000	1.100600
Верхнеудинскій	3.994188	—	8.677105	12.671293
Нерчинскій	—	7.069935	—	7.069935
Нерчинско-Заводскій	725345	4.415827	—	5.141172
Селенгинскій	841055	783598	3.180100	4,804753
Троицкосавскій	—	1.296720	—	1.296720
И Т О Г О	11.720783	19.656895	20.523360	51.901038

Въ результатѣ урожая 1906 года, обезпеченіе населенія области, въ про овольственномъ отношеніи, представляется въ слѣдующемъ видѣ:

Урожай отчетнаго года далъ.

Озимой ржи	273329	пуд.
Яровой ржи	10.551267	"
Яровой пшеницы	2 838240	"
Овса	1.575877	"
Ячменя	505216	"
Гречихи	628272	"

Итого зерновыхъ хлѣбовъ 16.372211 пуд.
картофеля 3.340970 пуд.

Изъ общаго сбора хлѣбовъ и картофеля потребуется:

А., на обсьмененіе полей (принимая за норму посѣвъ отчетнаго года.)

Озимой ржи	60210	пуд,
Яровой ржи	1.478403	»
Яровой пшеницы	428240	»
Овса	258975	»
Ячменя	77704	»
Гречихи	75354	»

Итого зерновыхъ хлѣбовъ 2.378886 пуд.
картофеля 389950 пуд.

За вычетомъ количества зерна, необходимаго на обсьмененіе полей, *абсолютный остатокъ* отъ зерновыхъ хлѣбовъ, въ отчетномъ году, простирается до 13.993325 пудовъ. Если же изъ этой цифры исключить абсолютный остатокъ отъ овса (1.316902 пуд), большая часть котораго идетъ на кормъ лошадямъ, то остатокъ главныхъ продовольственныхъ хлѣбовъ, могущій быть израсходованнымъ на продовольствіе населенія, выразится 12.676423 пуд.

Б., на продовольствіе населенія. Принимая во вниманіе, что для прокормленія 1 человѣка, въ теченіе года, необходимо въ среднемъ 15 пудовъ хлѣба *)—для покрытія продовольственныхъ нуждъ крестьянскаго, казачьяго и инородческаго населенія, число фдоковъ у которыхъ достигаетъ 614929 душъ (въ томъ числѣ у крестьянъ и казаковъ 474654 души и у инородцевъ 140275 д.) потребуется 7,961460 пудовъ хлѣба, А такъ какъ абсолютный остатокъ, могущій быть израсходованнымъ на нужды населенія и равный, какъ сказано выше, 12.676423 пудамъ, заключаетъ въ себѣ разнаго рода продовольственные хлѣба, съ неодинаковой питательностью — необходимо, для правильнаго сужденія объ обезпеченности населенія хлѣбомъ, привести абсолютные остатки каждаго продовольственнаго хлѣба, по коэффиціентамъ Кенига, къ эквивалентнымъ имъ по питательности количествамъ ржи.

*) На каждаго фдока у инородцевъ опредѣлено 6 пуд. хлѣба, въ виду того, что послѣдній употребляется ими въ незначительныхъ количествахъ, а главную ихъ пищу составляютъ мясные и молочные продукты.

Абсолютные остатки въ пудахъ. Коэффиц. Эквивалентное колич.

		Кенига.	ржи въ пудахъ.
Озимая и яровая рожь	9.285993	1,000	9.285993.
Яровая пшеница	2.410000	1,031	2.484710.
Ячмень	427512	0,972	415541.
Гречиха	552918	0,885	489332.
Итого		12.676423 п. —	12.675576 пуд.
Картофеля		2.951020 п. 0,235	693489 пуд.

Изъ этихъ цифръ усматривается, что абсолютный остатокъ продовольственныхъ хлѣбовъ, приведенный въ эквивалентному по питательности количеству ржи, равенъ 12.675576 пудамъ. Если изъ этого остатка исключить 7.96146⁹ пудовъ, потребныхъ на продовольственные нужды сельскаго населенія, то въ результатъ у этого населенія получится избытокъ продовольственныхъ хлѣбовъ въ 4.714116 пудовъ, къ этому надо прибавить еще абсолютный остатокъ овса (за вычетомъ количества зерна, потребнаго на посѣвъ) въ количествѣ 1.316902 пудовъ, что составитъ въ общей сложности 6 031018 пудовъ. Изъ этого свободнаго остатка населеніе должно внести въ сельскіе экономическіе запасные магазины, на пополненіе недоимокъ и выданныхъ ссудъ, приблизительно два милліона пудовъ.

Такимъ образомъ *свободный остатокъ* продовольственныхъ хлѣбовъ и овса у сельскаго населенія простирается въ отчетномъ году до 4.031018 пудовъ, каковое количество и можетъ быть выпущено на продажу.

Принимая же во вниманіе, что свободный остатокъ однихъ продовольственныхъ хлѣбовъ равенъ какъ, выше сказано, 4.714116 пуд. и что на продовольствіе остальнаго (не сельскаго) населенія области потребуется около трехъ милліоновъ пудовъ продовольственныхъ хлѣбовъ, можно придти къ заключенію, что продовольственные нужды всего населенія области вполне удовлетворяются мѣстнымъ хлѣбомъ.

В. Скотоводство.

(приложеніе въдомость № 2).

Скотоводство въ области, по количеству скота, должно признать развитою отраслю сельскаго хозяйства, чѣмъ важное экономическое значеніе. Хотя оно у большей части крестьянъ и каза-

ковъ является лишь необходимымъ подспорьемъ, но зато у всѣхъ инородцевъ оно развито въ широкихъ размѣрахъ и составляетъ важнѣйшій промыселъ, на которомъ основано все благосостояніе ихъ сельскаго хозяйства.

Изъ всѣхъ видовъ животноводства въ Забайкальской области имѣютъ значеніе—*крупный рогатый скотъ, коневодство и овцеводство*; остальные домашнія животныя (козы, свиньи) разводятся въ значительно меньшихъ размѣрахъ; верблюды же изюбри и олени составляютъ ничтожный процентъ.

Въ отчетномъ году въ области (безъ городовъ) числилось разнаго рода домашняго скота 2.581231 голова, въ томъ числѣ:

Лошадей	525521
Крупнаго рогатаго скота	774746
Овецъ простыхъ	1.064857
Свиней	95988
Козъ	111149
Верблюдовъ	8778
Изюбрей	192

Слѣдующая таблица (А) показываетъ количество скота по уѣздамъ и, внутри послѣднихъ, по группамъ населенія:

Т А Б Л И Ц А .

У ъзды.	У крестьянъ.					У казаковъ.					У инородцевъ.					У крестьянъ, казаковъ и инородцевъ вмѣстѣ.				
	Лошадей.	Рогатаго скота.	Овецъ.	Свиней.	Козъ.	Лошадей.	Рогатаго скота.	Овецъ.	Свиней.	Козъ.	Лошадей.	Рогатаго скота.	Овецъ.	Свиней.	Козъ.	Лошадей.	Рогатаго скота.	Овецъ.	Свиней.	Козъ.
Читинскій . . .	25770	53830	39283	8263	4546	6199	10685	7417	2075	185	98981	124702	253038	4109	40469	130950	189217	319738	14447	45200
Акшинскій . . .	—	—	—	—	—	63566	67380	165806	4498	12563	—	—	—	—	—	63566	67380	165806	4498	12563
Баргузинскій . . .	4444	6747	1209	334	—	—	—	—	—	—	10076	46240	29766	3	174	14540	52987	30975	337	174
Верхнеудинскій	64271	62652	64026	44248	4594	—	—	—	—	—	55489	148001	145119	647	16205	119760	211533	209145	44895	20799
Нерчинскій . . .	—	—	—	—	—	65248	65588	65322	9986	6488	—	—	—	—	—	65358	65588	65322	9986	6488
Нерчинско-Заводскій	13958	16167	7605	1852	1448	40551	42288	46152	6835	5697	—	—	—	—	—	54509	58455	53757	8687	7145
Селенгинскій . . .	18535	22436	10520	9948	1312	8383	14542	44000	134	—	33264	72842	122734	297	17468	60180	109820	177254	10379	18780
Троицкосавскій . . .	—	—	—	—	—	16678	19746	42860	2759	—	—	—	—	—	—	16678	19746	42860	2759	—
Во всѣхъ уѣздахъ.	126976	161832	142643	64645	11900	200735	220229	371557	26287	24933	197810	392685	550657	5056	74316	525521	774746	1.064857	95988	111149
	807996					843741					1.220524					2.572261				

Приведенныя въ таблицѣ А абсолютныя цифры указываютъ только количество того или другого скота, но не даютъ яснаго представленія ни о *соотношеніи* между различными видами скота, ни о *сравительномъ* богатствѣ скотомъ населенія области.

Соотношеніе между разными видами скота, у каждой группы населенія, по уѣздамъ, въ процентахъ, представлено въ нижеслѣдующей таблицѣ В.

У ѢЗДЫ.	У крестьянъ.				У казаковъ.				У инородцевъ.				У крестьянъ, казаковъ и инородцевъ вмѣстѣ.							
	Лошадей.	Рогатаго скота.	Овецъ.	Свиней.	Козъ.	Лошадей.	Рогатаго скота.	Овецъ.	Свиней.	Козъ.	Лошадей.	Рогатаго скота.	Овецъ.	Свиней.	Козъ.	Лошадей.	Рогатаго скота.	Овецъ.	Свиней.	Козъ.
	ВЪ П Р О Ц Е Н Т А Х ъ.																			
Читинскій	17	36	39	5	3	23	40	28	8	1	19	24	48	0,7	8	19	27	46	2	6
Акинскій	—	—	—	—	—	20	21	33	1	4	—	—	—	—	—	20	21	53	1	4
Баргузинскій	35	53	9	3	—	—	—	—	—	—	11	54	34	0,2	—	15	53	31	0,3	0,2
Верхнеудинскій	27	26	27	18	2	—	—	—	—	—	15	41	39	0,2	4	20	35	35	7	3
Нерчинскій	—	—	—	—	—	81	31	31	4	3	—	—	—	—	—	31	31	31	4	3
Нерчинско-Заводскій	34	40	18	5	3	29	30	32	5	4	—	—	—	—	—	30	32	29	5	4
Селенгинскій	29	36	17	16	2	12	21	66	0,2	—	13	29	50	0,1	7	16	29	47	3	5
Троицкосавскій	—	—	—	—	—	20	24	52	3	—	—	—	—	—	—	20	24	52	3	—
Во всѣхъ уѣздахъ	27	32	28	13	2	24	26	44	3	3	16	32	45	0,4	6	20	30	42	4	4

Изъ приведенной таблицы В можно сдѣлать слѣдующіе выводы: 1., процентъ лошадей у крестьянъ и казаковъ представляетъ почти одинаковыя цифры (25% у первыхъ и 24% у вторыхъ) и значительно выше, чѣмъ у инородцевъ. Это явленіе объясняется отчасти тѣмъ, что крестьяне и казаки, какъ больше за-

нимающіеся земледѣлемъ, стремятся обезпечить себя необходимой рабочей силой. 2., процентъ *рогатаго скота* у крестьянъ и инородцевъ одинаковъ (32⁰/о всего скота), у казаковъ значительно меньше (26⁰/о). 3., *овцеводство* въ большей степени развито у инородцевъ (45⁰/о всего скота) и у казаковъ (44⁰/о) и значительно меньше у крестьянъ (28⁰/о). 4., *свиноводство* развито больше всего у крестьянъ (13⁰/о всего скота) и въ особенности въ Верхнеудинскомъ (18⁰/о) и Селенгинскомъ (16⁰/о) уѣздахъ. на долю казаковъ приходится крайне небольшой процентъ (3⁰/о всего скота), а инородцы свиней почти не разводятъ.

Соотношеніе между разными видами скота для всей области выражается слѣдующими цифрами: на первомъ мѣстѣ стоитъ *овцеводство* (42⁰/о), затѣмъ слѣдуетъ *рогатый скотъ* (30⁰/о), *коноводство* (20⁰/о); разведеніе *козъ* и *свиноводство* (по 4,0⁰/о).

О степени обезпеченности различныхъ группъ населенія различными видами скота можно судить по цифрамъ нижеслѣдующей таблицы В:

Видъ скота	Крестьяне	Казаки	Инородцы
Рогатый скотъ	32	26	32
Овцы	28	44	45
Козы	4	4	4
Свиноводство	13	3	13

Въ процентѣхъ скота по группамъ населенія въ области, какъ видно изъ таблицы В, преобладаютъ овцы и рогатый скотъ. Овцы составляютъ 42% всего скота, рогатый скотъ — 30%, коноводство — 20%, свиней — 4%, козъ — 4%.

ТАБЛИЦА В.

НА 100 ДУШЪ НАСЕЛЕНІЯ ПРИХОДИТСЯ ГОЛОВЪ.

УѢЗДЫ.	У крестьянъ.						У казаковъ.						У инородцевъ.						У крестьянъ, казаковъ и инородцевъ вмѣстѣ.					
	Лошадей.	Рогатаго скота.	Овецъ.	Свиней.	Козъ.	Всякаго скота.	Лошадей.	Рогатаго скота.	Овецъ.	Свиней.	Козъ.	Всякаго скота.	Лошадей.	Рогатаго скота.	Овецъ.	Свиней.	Козъ.	Всякаго скота.	Лошадей.	Рогатаго скота.	Овецъ.	Свиней.	Козъ.	Всякаго скота.
Читинскій	47,8	99,8	109,9	15,3	8,4	281,4	57,9	99,8	69,8	19,3	1,7	248,2	143,2	180,4	366,1	5,9	58,5	754,4	104,9	151,6	256,2	11,5	36,2	860,5
Акинскій	—	—	—	—	—	—	173,6	184,0	45,3	12,2	84,3	857,4	—	—	—	—	—	—	173,6	184,0	453,0	2,2	34,3	857,4
Баргузинскій	54,8	83,3	14,9	4,1	—	187,2	—	—	—	—	—	—	66,7	306,2	197,1	—	1,1	871,2	62,5	228,3	133,5	1,4	0,5	426,6
Верхнеудинскій	56,0	54,6	55,8	38,6	4,0	209,2	—	—	—	—	—	—	97,6	262,1	253,4	1,1	28,5	645,0	69,8	123,4	122,0	26,1	12,1	353,7
Нерчинскій	—	—	—	—	—	—	80,5	80,8	80,5	12,3	8,0	262,3	—	—	—	—	—	—	80,5	80,8	80,5	12,3	8,0	262,3
Нерчинско-Заводскій	49,3	57,1	26,8	6,5	8,1	145,0	86,6	90,3	98,6	14,6	12,1	302,4	—	—	—	—	—	—	72,5	77,8	71,5	11,5	9,5	243,0
Селенгинскій	49,5	60,0	28,1	26,5	3,5	167,7	47,8	83,0	251,4	0,7	—	383,1	65,2	142,8	240,6	0,6	34,2	483,5	86,7	103,6	167,2	9,7	17,7	364,5
Троицкосавскій	—	—	—	—	—	—	62,7	74,2	161,1	10,3	—	308,4	—	—	—	—	—	—	62,7	74,2	161,1	10,3	—	308,4
Во всѣхъ уѣздахъ	52,5	66,7	58,8	26,6	4,9	209,5	91,4	100,2	169,1	11,9	11,3	384,2	102,9	204,3	286,5	2,6	38,6	635,0	80,3	118,4	162,7	14,6	17,0	398,1

Изъ сопоставленія итоговыхъ цифръ таблицы В видно, что изъ всѣхъ группъ населенія, по богатству своего скотоводческаго хозяйства, выдѣляются *инородцы* (635,0 головъ разнаго рода скота на 100 душъ населенія), затѣмъ слѣдуютъ *казаки* (384,2 гол.) и *крестьяне* (209,5 головъ.)

Принимая нормальную семью въ 5 душъ обоого пола, изъ этой же таблицы можно сдѣлать выводъ, что, въ отчетномъ году, приходилось головъ разнаго рода скота приблизительно:

У инородцевъ.

Въ уѣздахъ.	На 1 душу.	На семью.
Читинскомъ	7,5 головъ	37,5 гол.
Баргузинскомъ	5,7 "	28,5 "
Верхнеудинскомъ	7,4 "	32,0 "
Селенгинскомъ	4,8 "	24,0 "

У казаковъ.

Въ уѣздахъ	На 1 душу	На семью
Читинскомъ	2,4 головъ	12,0 гол.
Акшинскомъ	8,5 "	42,5 "
Нерчинскомъ	2,6 "	13,0 "
Нерчинско-заводскомъ	3,0 "	15,0 "
Селенгинскомъ	3,8 "	19,0 "
Троицкосавскомъ	3,0 "	15,0 "

У крестьянъ

Въ уѣздахъ	На 1 душу	На семью
Читинскомъ	2,8 головъ	14,0 гол.
Баргузинскомъ	1,5 "	7,5 "
Верхнеудинскомъ	2,0 "	10,0 "
Нерчинско-заводскомъ	1,4 "	7,0 "
Селенгинскомъ	1,6 "	8,0 "

Обращаясь къ цифровымъ даннымъ, указывающимъ распределение рогатого скота и лошадей по отдѣльнымъ хозяйствамъ (дворамъ), оказывается, что изъ всего числа дворовъ въ области (около 100000), дворы имѣющіе рогатый скотъ и лошадей составляютъ приблизительно 89,2%, имѣющіе только рогатый скотъ—3,2%, имѣющіе только лошадей—3,1% и дворы, не имѣющіе ни рогатого скота ни лошадей—4,4%.

Такимъ образомъ, какъ эти, такъ и всѣ вышеизложенныя данныя указываютъ, что населеніе области хорошо обеспечено скотомъ, и скотоводство въ области, по крайней мѣрѣ по количеству скота, должно признать факторомъ, имѣющимъ серьезное экономическое значеніе. Но нельзя сказать того же самаго о качествѣ скота, которое заставляеть желать очень многого.

Рогатый скотъ въ Забайкальѣ происхожденія монгольскаго, довольно мелокъ, не отличается ни рабочею, ни мясною, ни молочной продуктивностью; впрочемъ, къ положительнымъ его качествамъ необходимо отнести: хорошую приспособленность къ мѣстному суровому климату, неприхотливость въ отношеніи корма и ухода и, наконецъ, способность переносить продолжительныя и частыя голодовки.

Недостатки мѣстной породы неоднократно вызывали попытки частныхъ лицъ улучшить эту породу путемъ прилитія крови другой болѣе молочной и крупнои породы. Въ 50-хъ годахъ прошлаго столѣтія однимъ частнымъ предпринимателемъ былъ выписанъ холмогорскій скотъ, который понемногу и сталъ было распространяться въ области, но случилась эпизоотія чумы и погубила весь выписной скотъ. Впрочемъ, эта попытка не осталась безслѣдной—и теперь среди стадъ гг. Читы, Верхнеуеинска, Нерчинска и Троицкосавска попадаются много номѣсей холмогорокъ, отличающихся отъ мѣстнаго скота и болѣе крупнымъ ростомъ и лучшимъ вкусомъ и болѣею молочностью.

Попытки развести хорошія породы рогатого скота выпиской его изъ Европейской Россіи, благодаря проведенію желѣзной дороги, возобновились и съ каждымъ годомъ принимаютъ все болѣе и болѣе широкіе размѣры.

Забайкальскія лошади тоже малорослы и невзрачны на видъ, но обладаютъ прекрасными качествами, дѣлающими эту породу не-

замѣнимою при мѣстныхъ условіяхъ климата и сельскаго хозяйства. Будучи крайне неприхотливы въ пищу и не требуя почти никакого ухода, онѣ очень рѣзвы, сильны и проявляютъ рѣдкую выносливость. Первые попытки устранить недостатки мѣстной породы, т. е. повысить ростъ, увеличить живей вѣсъ и придать болѣе красивый видъ, были сдѣланы въ началѣ 40-хъ годовъ прошлаго столѣтія. Для этой цѣли были выписаны изъ Европейской Россіи крупныя производители. Результаты получились благоприятныя — полученный приплодъ далъ болѣе высокихъ и болѣе красивыхъ лошадей, чѣмъ мѣстныя. Порода эта сохранилась и до сего времени у казаковъ Акшинскаго уѣзда. Въ послѣдніе годы у казачьяго населенія области усѣбно практикуется улучшеніе мѣстныхъ лошадей путемъ случки кобылицъ мѣстной породы съ производителями изъ Государственныхъ конскихъ заводовъ. Въ настоящее время въ Забайкальскомъ казачьемъ войскѣ имѣется болѣе 60 племенныхъ жеребцовъ, уступленныхъ Государственнымъ коннозаводствомъ и распределенныхъ по станицамъ войска.

Овцы курдючныя. съ телетою, грубой, средней длины шерстью. По внѣшнему виду забайкальскія овцы почти ничѣмъ не отличаются отъ монгольскихъ, хотя послѣднія нѣсколько крупнѣе и имѣютъ болѣе большой убойный вѣсъ.

Попытка развести въ Забайкальѣ лучшую породу овецъ и вмѣстѣ съ тѣмъ улучшить мѣстную породу была сдѣлана только одинъ разъ и окончилась неудачей. Въ 1832 году для распространенія въ области улучшенной породы овецъ образовалась, при содѣйствіи Правительства, компанія на акціяхъ. Было куплено стадо *мериносовъ* изъ породы испанской (*инфантадо* и *электораля*) и пригнано изъ Россіи, въ числѣ 326 головъ. Все стадо было раздѣлено на четыре отдѣленія и подъ овцеводство было отведено 10000 десятинъ земли. Къ 1840 году во всѣхъ отдѣленіяхъ число овецъ дошло до 1963 мериносовъ и 4516 головъ „улучшенной породы“. Но коммерческая сторона дѣла пошла плохо, такъ какъ неказалось ни свѣдушихъ овчарей, ни людей, знакомыхъ со стрижкой овецъ и сортировкой шерсти; наконецъ, сбытъ шерсти въ Москву и на ярмарки Европейской Россіи, благодаря дороговизнѣ доставки шерсти на эти рынки, былъ очень затруднителенъ.

Самое содержаніе овецъ было обставлено не рационально: мериносовъ содержали, какъ простыхъ овецъ, а въ послѣдній годъ даже не было заготовлено на зиму необходимое количество сѣна. Мериносы гибли отъ голода и холода. Въ настоящее время нигдѣ въ области не обваруживается никакихъ слѣдовъ мериносовъ.

Вообще нужно сказать, что ни крестьяне, ни казаки, ни инородцы нисколько не заботятся объ улучшеніи своего скота и обращаютъ единственное вниманіе только на количественную сторону дѣла. Скотоводство въ области имѣетъ форму экстензивнаго хозяйства, основаннаго на примитивныхъ началахъ.

Къ числу условій, дѣйствующихъ неблагопріятно на развитіе въ области скотоводства, надо отнести: всевозможныя заболѣванія скота (раиѣ производившія страшныя опустошенія); зимнія бури, особенно чувствительныя при неимѣніи загоновъ для скота, потери отъ двѣихъ звѣрей, плохой уходъ или вѣрнѣе отсутствіе всякаго ухода за скотомъ и безкормицы. Последнія, отъ которыхъ о гибнетъ много скота, вызываются или отсутствіемъ сухого крма, вслѣдствіе неурожая травъ, или недостаткомъ зимняго подножнаго корма (ветени), бывающаго въ особенно снѣжныя зимы. Последнее обстоятельство играетъ очень большую роль, такъ какъ скотоводство въ области преимущественно табунное и скотъ круглый годъ остается на подножномъ корму. Только у немногихъ хозяевъ заготавливается нѣкоторая часть сѣна на случай безкормицы.

Имѣя въ области существенное значеніе для народнаго хозяйства, скотоводство и коневодство можетъ быть доходнымъ предпріятіемъ при условіи улучшенія мѣстныхъ породъ хорошими производителями, введенія правильнаго ухода за скотомъ и увеличенія кормовыхъ средствъ, такъ какъ въ таковыхъ въ Забайкальѣ ощущается недостатокъ.

Для достиженія послѣдней цѣли необходимо было бы: 1., ввести въ культуру корнеплоды, разведеніе которыхъ не встрѣчаетъ естественныхъ препятствій и имѣло бы еще благія послѣдствія для земледѣлія вообще; 2., введеніе травосѣянія и 3., искусственное орошеніе луговъ, практиковавшееся въ Забайкальѣ еще въ древнія времена.

Весьма вѣроятно, что сохранившіеся во многихъ мѣстностяхъ Забайкалья остатки ирригаціонныхъ сооруженій (оросительныя каналы) монголовъ имѣли своимъ главнымъ назначеніемъ не поливку полей, а главнымъ образомъ орошеніе луговъ, такъ какъ монголы, будучи кочевымъ народомъ, мало потребляли хлѣба; ихъ главной пищей, какъ и теперешнихъ бурятъ, было мясо и вообще продукты животноводства, слѣдовательно ихъ главный интересъ заключался въ обезпеченіи кормомъ тѣхъ животныхъ, съ которыми они кочевали.

Г. Рыбный промыселъ.

Рыболовство, какъ побочное занятіе существуетъ почти во всѣхъ уѣздахъ области, у населенія, живущаго или около большихъ озеръ, или при болѣе значительныхъ рѣкахъ, но только въ немногихъ мѣстностяхъ оно является дѣствительно промысломъ, доставляющимъ болѣе или менѣе значительный доходъ населенію.

Вылавливаются слѣдующія сорта рыбъ: сазань, красноперъ таймень, щука, карась, налимъ, сомъ, линь, хайрузъ, сорога и въ небольшихъ количествахъ осетръ (ловится преимущественно въ р. Селенгѣ, въ оз. Байкалѣ и на Баунтовскомъ озерѣ.) Почти вся добытая рыба потребляется на мѣстѣ, на продажу идетъ въ небольшомъ количествѣ, въ свѣжемъ видѣ и на недалекія разстоянія; засоль рыбы не употребляется. Для ловли рыбы служатъ общеупотребительные способы и орудія—невода, сѣти, морды, фитили и др.

Въ отчетномъ году добыто рыбы по уѣздамъ: *Читинскому* — приблизительно на 11000 руб., *Акшинскому*—на 9000 руб., *Нерчинскому*—на 8000 руб., *Нерчинско-заводскому*—8500 руб., *Верхнеудинскому* —на 14000 руб. и *Троицкосавскому*—на 5000 руб.

Какъ развитой промыселъ, дѣствительно имѣющій серьезное экономическое значеніе въ хозяйствѣ, рыболовство существуетъ только въ Селенгинскомъ и Баргузинскомъ уѣздахъ, именно въ губахъ оз. Байкала, и при устьяхъ впадающихъ въ него рѣкъ—Селенги, Баргузина, Верхней Ангары и Кичеры. Рыболовство въ упомянутыхъ водахъ основано главнымъ образомъ на ловлѣ *ОМУЛЯ* (родъ *ЛОСОСЯ*), водящагося исключительно въ оз. Байкалѣ и впадающихъ въ него рѣкахъ, куда онъ заходитъ на значительныя разстоянія отъ устья, неудержимо стремясь противъ теченія для метанія икры. Этотъ „рунный“ ходъ омуля бываетъ обыкновенно въ августѣ или сентябрѣ.

Для урегулированія этого промысла и вообще для упорядоченія рыбной ловли существуютъ „правила о рыбной промышленности на оз. Байкалѣ и р. Селенгѣ.“ Правила эти указываютъ время и мѣсто лова и снаряды, допускаемые для ловли рыбы.

Опредѣлить точные размѣры ежегоднаго улова омуля не представляется возможнымъ, потому что точнаго учета не ведется, да и много рыбы ловится тайно.

Въ отчетномъ году добыто въ *Баргузинскою* уѣздѣ—омулей и другой рыбы приблизительно на 300000 рублей; въ *Селенгинскою* уѣздѣ—омулей на 4348 руб. и другой рыбы на 45512 руб., а всего на 93860 руб.

Такъ какъ большая часть рыбныхъ ловель на Байкалѣ и рѣкахъ впадающихъ въ него, сдается въ аренду Иркутскимъ рыбопромышленникамъ, то лучшая и большая часть улова вывозится изъ предѣловъ Забайкалья.

Въ сѣверной части оз. Байкала водится особый видъ *тюленя* (нерпа), дающаго шкуру и ворвань. Промыселъ этотъ свободный и не подлежитъ никакому контролю.

Рыбопромышленнаго капитала, образовавшагося отъ продажи сѣтей и лодокъ у рыбопромышленниковъ за ловлю рыбы въ запрещенныхъ закономъ мѣстахъ и въ неуказанное время, къ 1 января 1906 г. оставалось наличными деньгами 57 руб. 28 коп. и на книжкѣ сберегательной кассы 475 руб. 91 коп., а всего 533 руб. 19 коп. Въ теченіе 1906 года: поступило наличными деньгами 1454 руб. 85 коп., израсходовано—1820 руб. Къ 1 января 1907 года остается: наличными деньгами 25 руб. 3 коп., на книжкѣ сберегательной кассы 143 руб. 1 коп.

Д. Звѣриный промыселъ.

Звѣреловство для бродячихъ инородцевъ области—тунгусовъ и ороченъ—является почти единственнымъ источникомъ существованія; для прочаго же населенія, какъ осѣдлаго, такъ и кочевого, оно играетъ роль подспорья въ хозяйственномъ быту. Главныя предметы промысла составляютъ: *соболь*, *бѣлка*, *кабарга*, *тарбаганъ*, *лисица*, *коза*, *изюбрь* и *олень*, а при случаѣ добываются и другіе звѣри.

Одни изъ промышленныхъ звѣрей даютъ цѣнныя мѣха, другіе мѣха и мясо, третьи мясо, а иные цѣнные продукты, каковы *панты* (молодые рога оленей самцовъ), охотно приобретаемые за

дорогую цѣну китайцами, которые изъ нихъ готовятъ многія лекарства, *кабарговую струю*, тоже сбываемую въ Кигаи, гдѣ изъ нея готовится мускусъ.

Съ увеличеніемъ населенія области районъ звѣринаго промысла неизбежно суживается, а благодаря хищническому истребленію лѣсовъ, и вслѣдствіе этого уменьшенія промысловыхъ животныхъ, промыселъ годъ отъ году падаетъ. Теперь онъ сосредоточивается, главнымъ образомъ, въ сѣверной, малонаселенной части области, въ Баргузинской тайгѣ, гдѣ добывается болѣе цѣнная пушнина — соболь, и вообще большее количество разныхъ звѣрей, въ Селенгинскомъ и Верх еуданскомъ уѣздахъ, въ горныхъ хребтахъ, замыкающихъ далины рр. Чикоя и Хилка.

Добыча такого цѣннаго звѣря, какъ соболь, все болѣе и болѣе увлекаетъ населеніе, которое забросило охоту за другими, менѣе цѣнными звѣрями. А такъ какъ добыча соболя производится ловушками и во всякое время года, то это грозитъ въ недалекомъ будущемъ совершеннымъ исчезновеніемъ этого цѣннаго звѣрка. Въ видахъ охраненія соболя, желательнѣе совершенное воспрещеніе добычи его ловушками и ограниченіе охоты занимать періодъ съ января по іюль, время, въ которое происходитъ гонка ихъ и щеніе.

На сколько упала въ Баргузинскомъ уѣздѣ добыча соболя видно изъ того, что въ 1903 году, крестьянами и инородцами, было упромышлено болѣе 1000 шкурокъ, на сумму свыше 100000 рублей, въ отчетномъ же году добыто всего около 400 соболей.

Е Кустарная промышленность.

Кустарная промышленность въ Забайкальской области, почти во всѣхъ мѣстностяхъ, ограничивается ничтожными размѣрами, хотя въ нѣкоторыхъ отдѣльныхъ селеніяхъ, въ силу тѣхъ или другихъ потребностей, елужитъ нѣкоторой поддержкой въ экономическомъ положеніи сельскаго населенія. Опредѣлить общую сумму, доставляемую населенію кустарными производствами, трудно; во всякомъ случаѣ она крайне незначительна.

Большее сравнительно развитіе представляетъ ремесленное производство городовъ области. Главный контингентъ городскихъ ремесленниковъ составляетъ пришлый элементъ. Общая производительность городскихъ ремесленниковъ неизвѣстна.

Изъ другихъ промысловъ болѣе видное мѣсто занимаетъ заготовка и продажа лѣсныхъ матеріаловъ въ мѣстностяхъ, расположенныхъ около городовъ (Верхнеудинска и Читы), большихъ или бойкихъ въ торговомъ отношеніи селеній, и сплавъ этихъ матеріаловъ по рѣкамъ.

Ж. Золотопромышленность.

Золотопромышленность, по цѣнности своего производства, занимаетъ въ области первое мѣсто среди другихъ видовъ дабывающей промышленности.

Въ отчетномъ году всѣхъ работавшихся приисковъ, состоявшихъ во владѣніи частныхъ лицъ, было 87, менѣе 1905 года на 19. Распределение ихъ по уѣздамъ видно изъ слѣдующаго:

Восточное Забайкалье.

(Шилкинско-Аргунскій горно-полицейскій округъ)

	Число приисковъ.
Акшинскій уѣздъ	5
Нерчинскій "	4
Нерчинско-Заводскій	7
Читинскій "	25
Итого	41

Западное Забайкалье

	Число приисковъ.
Троицкосавскій уѣздъ (Джидинская система)	2
Верхнеудинскій уѣздъ (Чикойская система)	9
Варгузинскій уѣздъ (система р. Витима)	35
Итого	46

Среднее содержаніе золота въ 100 пудахъ песку и количество промытыхъ золотосодержащихъ песковъ, по всѣмъ приискамъ того или другого уѣзда, представляетъ слѣдующая таблица:

У Ѣ З Д Ы.	Среднее содержаніе золота въ 100 пуд. песку.		Количество промытыхъ золотосодержащихъ песковъ въ пудахъ.
	Золотник.	Долей.	
Восточное Забайкалье.			
Акшинскій уѣздъ	—	29,6	3,385400
Нерчинскій "	—	17,6	3,053550
Нерчинско-Заводскій.	1	0,1	2,221671*
Читинскій "	—	28,9	10,016365
И т о г о	—	—	18,676986

*) Въ томъ числѣ обработано рудъ 236958 пудовъ съ громаднымъ содержаніемъ золота.—7 зол. 19.3 дол. въ ста пудахъ руды.

Западное Забайкалье.

Троицкосавскій уѣздъ [Джидинская система]	—	28,2	37100
Верхнеудинскій [Чикойская система]	—	32,4	2,581660
Баргузинскій [Баргузинская тайга]	1	26,4	5,638527
<hr/>			
И т о г о	—	—	8,257287
<hr/>			
В С Е Г О	—	—	26,934273

Что же касается содержанія золота въ 100 пуд. песку, по отдѣльнымъ приискамъ того или другого уѣзда, то оно колеблется въ весьма широкихъ границахъ, такъ: въ *Акшинскомъ* уѣздѣ наибольшее содержаніе было 66 дол., а наименьшее 16,7 дол., въ *Нерчинскомъ* — отъ 20 дол. до 19 дол., въ *Нерчинско-Заводскомъ* — отъ 7 зол. 19,3 дол. (рудное золото) до 6,5 дол., въ *Читинскомъ* — отъ 1 зол. 6 дол. до 14 дол., въ *Троицкосавскомъ* (Джидинская система) — отъ 30 до 25 дол., въ *Верхнеудинскомъ* (Чикойская система) — отъ 2 зол. 88 дол. до 9,7 дол.

Въ *Баргузинскомъ* уѣздѣ, по содержанію золота, приiski распредѣляются такъ. а., съ содержаніемъ менѣе золотника — 13 приисковъ, 6, одинъ золотникъ съ долями, но не доходя до 1½ зол. — 15 приисковъ и в., отъ 1½ золотниковъ до двухъ — семь приисковъ.

На всѣхъ вышеупомянутыхъ частныхъ золотыхъ приискахъ, въ отчетномъ году, добыто *шлихового* золота:

Въ Акшинскомъ уѣздѣ	2 пуд.	29 ф.	63 зол.	63 дол.
„ Нерчинскомъ „	1 „	18 „	34 „	57 „
„ Нерчинско-Заводскомъ	6 „	18 „	72 „	32 „
„ Читинскомъ „	7 „	34 „	43 „	21 „
„ Троицкосавскомъ (Джидинская система)	—	1 „	13 „	31 „
„ Верхнеудинскомъ (Чикойская система)	2 „	10 „	84 „	85 „
„ Баргузинскомъ (Баргузинская тайга)	18 „	29 „	3 „	93 „

А всего добыто 39 пуд. 22 ф. 27 зол. 94 дол.

На промыслах Кабинета ЕГО ИМПЕРАТОРСКАГО ВЕЛИЧЕСТВА, въ отчетномъ году, добыто *шлихового* золота 107 пуд. 32 ф. 8 зол. 82 дол.

Всего же въ области добыто 147 пуд. 14 ф. 36 зол. 80 дол.

Сравнивая приведенныя данныя съ таковыми же за 1905 годъ, оказывается, что на частныхъ золотыхъ приискахъ *шлихового* золота намыто *меньше* на 7 пуд. 59 зол. 44 дол., а на промыслахъ Кабинета ЕГО ИМПЕРАТОРСКАГО ВЕЛИЧЕСТВА — *больше* на 4 пуд. 7 фув. 57 зол. 72 дол. Всего же въ области добыто золота, сравнительно съ минувшимъ годомъ *меньше* на 2 пуд. 33 ф. 1 зол. 68 дол.

Считая пудъ золота стоимостью въ 20000 руб., добыча его на частныхъ приискахъ выразится суммой 791194 руб., а на промыслахъ Кабинета ЕГО ИМПЕРАТОРСКАГО ВЕЛИЧЕСТВА — 2.156045 руб.; общая же производительность всѣхъ приисковъ, за отчетный годъ, выразилась суммой 2.947239 рублей.

Цѣнность добытаго въ отчетномъ году золота на приискахъ Баргузинской тайги (374519 руб.) почти равна цѣнности золота, добытаго на остальныхъ частныхъ приискахъ (416624 руб.)

Въ отчетномъ году рабочихъ на частныхъ приискахъ перебывало:

	Число приисковъ.	Число рабочихъ.
Въ Агшинскомъ уѣздѣ	5	142
„ Нерчинскомъ „	4	223
„ Нерчинско-Заводскомъ	7	201
„ Читинскомъ „	25	510
„ Уроицкосавскомъ (Джидинская система)	2	12
„ Верхнеудинскомъ (Чикойская система)	9	577
„ Баргузинской тайгѣ (система р. Витима)	35	672
Итого	87	2337

На промыслахъ Кабинета ЕГО ИМПЕРАТОРСКАГО ВЕЛИЧЕСТВА задолжалось рабочихъ людей 1254 чел.

А всего рабочихъ на всѣхъ приискахъ, въ отчетномъ году, было 3591 чел.

Рабочіе на частныхъ золотыхъ приискахъ занимались большею частью изъ жителей селеній, расположенныхъ недалеко отъ при-

сковъ, а частью пополнялись рабочими бродячей категоріи; первые работают на приискахъ въ свободное отъ домашнихъ и полевыхъ работъ время, а вторые переходятъ съ одного прииска на другой, оставаясь иногда на одномъ мѣстѣ не болѣе одного—двухъ дней. Исключеніе составляютъ только два или три прииска, гдѣ многіе рабочіе остаются изъ года въ годъ, а нѣкоторые даже обзавелись скотоводствомъ и небольшимъ сельскимъ хозяйствомъ; встрѣчаются рабочіе изъ другихъ Сибирскихъ губерній и самый небольшой процентъ изъ губерній Европейской Россіи.

Всѣ работавшіеся частные прииски разрабатывались отрядными хозяйскими, старательскими *) или смѣшанными работами.

Плата рабочимъ, при хозяйскихъ работахъ, производится или помѣсячно или за всю операцію, продолжительность которой, смотря по мѣстностямъ, крайне различна; рабочей день опредѣлялся отъ 6—10 часовъ.

Кромѣ мѣсячной платы, на нѣкоторыхъ приискахъ, рабочіе получали по 96 коп. съ каждаго подъемнаго золотника золота.

Плата за операцію представляла рѣзкія колебанія, въ зависимости отъ продолжительности ея, мѣста расположенія прииска и числа рабочихъ часовъ въ сутки.

Старатели за каждый добытый золотникъ золота получали отъ 2 до 4 рублей, на своемъ содержаніи.

На большинствѣ частныхъ приисковъ рабочіе помѣшались обыкновенно въ общихъ казармахъ, семейные же въ небольшихъ избушкахъ. Всѣ эти зданія, въ большинствѣ случаевъ, ветхи, низки, а нѣкоторыя не имѣютъ деревяннаго пола. Вся обстановка казармъ состоитъ изъ наръ, устроенныхъ вдоль стѣнъ; другой какой либо мебели не имѣется. Отапливаются казармы желѣзными или чугунными печами, или печами, сбитыми изъ глины. Приготовленіе пищи и потребленіе ея, зимою, производится въ этихъ же казармахъ; только на нѣкоторыхъ приискахъ имѣются отдѣльныя кухни. Несомнѣнно, что всѣ эти зданія не удовлетворяютъ самымъ неприхотливымъ требованіямъ.

Продовольствуются рабочіе или за свой счетъ, или за счетъ хозяина, смотря по количеству получаемого каждымъ жалованья. Припасы приобрѣтаются или изъ приисковыхъ амбаровъ, въ счетъ заработной платы, по таксѣ, утвержденной Окружнымъ инженеромъ, или въ ближайшихъ селеніяхъ.

*) Хозяйскими принято называть работы, при которыхъ рабочіе получаютъ отъ хозяина подневную плату, также когда работы производятся на отрядъ, т. е. за плату съ количества выработки; при старательскихъ работахъ плата производится съ количества добытаго золота.

Религіозныя потребности пріисковаго населенія, на большинствѣ пріисковъ, удовлетворяются духовенствомъ ближайшихъ приходовъ. Въ Баргузинской же тайгѣ, пріиски которой раскинуты въ совершенно безлюдныхъ мѣстахъ, имѣются три церкви и одна часовня, которыми завѣдываетъ священникъ—миссіонеръ, получающій содержаніе отъ пріисковыхъ управленій и имѣющій пребываніе на одномъ изъ пріисковъ. Отсюда, въ опредѣленные сроки или по мѣрѣ надобности, онъ выѣзжаетъ на другіе пріиски, для выполненія церковныхъ требъ.

Организація медицинской помощи на частныхъ золотыхъ пріискахъ представляется въ слѣдующемъ видѣ:

1., На пріискахъ Восточнаго-Забайкалья т. е. въ уѣздахъ Акшанскомъ, Нерчинскомъ, Нерчинско-Заводскомъ и Читинскомъ постоянныхъ врачей нѣтъ. Поданіе медицинской помощи больнымъ возложено на фельдшеровъ, въ числѣ 8 человекъ; они же завѣдываютъ пріемными покоями, число которыхъ, въ отчетномъ году, было 19 съ 47 кроватями.

2., Въ Троицкосавскомъ уѣздѣ (на пріискахъ Джидинской системы) медицинская помощь оказывается фельдшеромъ, постоянно живущимъ на одномъ изъ пріисковъ.

3., Въ Верхнеудинскомъ уѣздѣ (Чикойская система,) на семи пріискахъ изъ 10, имѣются пріюты первой помощи, съ простѣйшими медикаментами и перевязочными средствами. Медицинскаго персонала, постоянно проживающаго на пріискахъ, нѣтъ, а въ случаѣ надобности врачъ или фельдшеръ приглашаются изъ ближайшихъ селеній.

4., На пріискахъ Баргузинской тайги имѣется 20 пріютовъ первой помощи (пріемныхъ покоевъ) съ 41 кроватью и 1 больница (на Королонскихъ пріискахъ), на 20 кроватей,

Учебная часть на частныхъ пріискахъ, какъ и въ минувшемъ году, находится въ полномъ пренебреженіи—на пріискахъ Восточнаго Забайкалья съ начала отчетнаго года имѣлась одна церковная школа грамоты, но со второй половины года школа эта закрылась, вслѣдствіе уменьшенія производительности пріисковъ и сокращенія числа рабочихъ; на пріискахъ Джидинской и Чикойской системы школъ нѣтъ; на пріискахъ Баргузинской тайги имѣлись двѣ начальныя школы, въ которыхъ обучалось 38 мальчиковъ и 17 дѣвочекъ.

Работы на частныхъ пріискахъ области производились преимущественно открытыми разрѣзами; подземныя работы (ортовыя и шахтовыя), выгрузка пласта изъ рѣкъ и рѣчекъ и проморозка

примѣняются на очень незначительномъ числѣ пріисковъ: на пріискахъ Восточнаго Забайкалья открытыми разрѣзами производилась работа на 27 пріискахъ, смѣшанныя работы (подземныя и открытымъ разрѣзамъ) примѣнялись на 8 пріискахъ, шахтовыя и вообще подземныя работы — на 3 пріискахъ, подъ развѣдками было три пріиска; на Джидивской системѣ — открытыя работы; на Чикойской системѣ примѣнялись: открытыя работы на 6 пріискахъ и проморозка породъ на 2 пріискахъ, подъ развѣдками было два пріиска; на большинствѣ пріисковъ Баргузинской тайги примѣнялись открытыя работы.

На одномъ изъ пріисковъ Восточнаго Забайкалья производилась добыча руднаго золота.

Состояніе золотопромышленности, за послѣдніе десять лѣтъ, можно видѣть изъ слѣдующей таблицы:

Г О Д Ы	Число работавшихъ пріисковъ.	Число рабочихъ	Количество добытаго золота.			
			Пуды.	Фунты.	Золотники.	Доли.
1897	120	4686	211	—	11	27
1898	126	5053	180	26	81	74
1899	145	5584	128	4	64	3
1900	163	6081	270	5	19	21
1901	156	7710	278	4	20	38
1902	152	9007	266	20	73	93
1903	150	8458	251	31	76	20
1904	137	5960	215	—	92	30
1905	106	3271	150	7	38	52
1906	87	3591	147	14	36	80

Какъ видно изъ приведенныхъ цифръ, добыча золота, вообще въ области, начиная съ 1901 года, замѣтно падаетъ. Добыча его въ отчетномъ году составляетъ 52,9⁰/₀, сравнительно съ 1901 годами когда была наибольшая добыча золота. Такое положеніе дѣла объясняется отчасти слѣдующими причинами: 1., отсутствіемъ болѣе или менѣе солидныхъ предпринимателей, отвлеченныхъ въ послѣдніе годы предпріятіями другого рода, напр. поставками и подрядами на желѣзныя дороги, почему новыхъ приисковъ почти совсѣмъ не открывається, а старыя прииски являются почти совсѣмъ истощенными, 2., недостаткомъ рабочихъ рукъ, вслѣдствіе отвлеченія ихъ на желѣзную дорогу, тѣмъ болѣе, что заработная плата на золотыхъ приискахъ, по сравненію съ желѣзною дорогою, оказывается низкою и, при существующей дороговизнѣ продуктовъ и другихъ предметовъ на приискахъ, часто не обезпечиваетъ существованіе семейнаго рабочаго.

3. Промышленность заводская и фабричная

(приложеніе вѣдомость № 3.)

Фабрично-заводская промышленность въ области не отличается большимъ развитіемъ. Главными причинами слабого пока развитія фабрично-заводской промышленности служатъ: недостатокъ капиталовъ, необеспеченность сбыта на сторону произведеній мѣстной заводской и фабричной промышленности и дороговизна рабочихъ рукъ.

Въ отчетномъ году дѣйствовало въ области 139 производствъ, на которыхъ работало 2312 человекъ рабочихъ и мастеровыхъ и сумма производительности означенныхъ заведеній достигла цифры 3.362344 рубля.

По суммѣ производительности города и уѣзды распредѣлялись въ слѣдующемъ порядкѣ:

Города и Уѣзды.	Число фабрикъ и заводовъ.	Число рабочихъ.	Сумма производительности въ рубляхъ.
Г о р о д а.			
Чита	23	408	404400
Верхнеудинскъ	15	86	172732

Нерчинскъ	13	218	104318
Троицкосавскъ	18	166	101365
<hr/>			
Итого въ городахъ	69	878	782815
У Ъ З Д Ы.			
Верхнеудинскій	11	789	1.718816
Нерчинскій	9	313	530400
Троицкосавскій	4	112	139378
Селенгинскій	19	35	79815
Читинскій	16	150	61120
Нерчинско-Заводскій	11	35	50000
<hr/>			
Итого въ уѣздахъ	70	1434	2.579529
<hr/>			
Всего въ области	139	2312	3.362344

Первое, по размѣрамъ производительности, мѣсто, въ отчетномъ году, принадлежало *винокуренноу* пр изводству — 1.045352 руб., болѣе минувшаго года на 115084 руб.

Затѣмъ слѣдуютъ: *каменноугольное* — 512000 руб., *пиво-варенное* — 437520 руб., *лесопильное* — 348200 руб., *кожевенное* — 323577 руб., *цементное* — 233944 руб. и *шубно-овчинное* — 101750 руб.

И. Торговля.

Торговля въ 1906 году, какъ и въ предшествовавшіе годы, состояла въ отпускѣ продуктовъ мѣтнаго производства, какъ за предѣлы области, такъ и на внутренніе рынки, а вмѣстѣ и въ

ввозъ въ область, для мѣстнаго населенія, развѣхъ издѣлій рос- сійскихъ и заграничныхъ фабрикъ и заводовъ.

Внутренняя торговля области, сосредоточивалась въ городахъ, на мѣстныхъ ярмаркахъ и торжкахъ. Главными торговыми пунктами являются города Чита, Верхнеудинскъ, Троицкосавскъ (сло- бода Кяхта) и станица Стрѣтенская.

Значительно важнѣе внутренней торговли является внѣшняя, производимая съ Китаемъ и Монголіей. Предметами отпуска слу- жать: жизненные продукты, драгоценные металлы, продукты ско- ловодства, издѣлія фабричныя, заводскія и ремесленныя; главную статью ввоза составляютъ чаи, которые провозятся черезъ Забайкаль- скую область въ Европейскую Россію.

О размѣрахъ внутренней торговли области представляется возможнымъ судить по числу выбранныхъ за отчетный годъ тор- гово-промышленныхъ документовъ.

По свѣдѣніямъ Забайкальской казенной Палаты, названныхъ документовъ было выдано:

Родъ документовъ	Число.		Итого.	Сумма тор- говыхъ пош- ливъ.	
	Годо- выхъ.	Полу- годо- выхъ.		РУБЛИ	К.
Сословныя купеческія свидѣ- тельства.					
1-й гильдіи	18	—	18	900	—
2-й гильдіи	252	—	252	5040	—
Итого	270	—	270	5940	—
Свидѣтельство.					
А Для торговыхъ предпріятій:					
І разряда	41	5	46	21750	—
II „ въ мѣстностяхъ	282	50	332	22985	—
{ 3 кл.					
{ 4 кл.	660	125	785	36125	—

III	"	"	{ 3 кл.	131	132	263	2955	—
			{ 4 кл.	468	425	893	6805	—
IV	"	"	{ 3 кл.	180	65	245	1275	—
			{ 4 кл.	634	294	928	3124	—
V	"	{ на развозный торгъ		206	88	294	5000	—
		{ на разносной торгъ		154	60	214	1104	—
Итого . . .				2756	1244	4000	101123	—

Б. Для промышленныхъ предприятий.

III	разряда		2	—	2	1000	—
IV	"		12	7	19	2325	—
V	"		23	19	42	1625	—
VI	" въ мѣстностяхъ		{ 1 кл.	3	—	3	75	—
			{ 3 кл.	10	5	15	187	50
			{ 4 кл.	2	24	36	240	—
VII	" "		{ 1 кл.	—	—	—	—	—
			{ 3 кл.	25	3	28	185	50
			{ 4 кл.	24	11	35	147	50
VIII	" "		{ 3 кл.	71	22	93	246	—
			{ 4 кл.	56	26	82	138	—
Итого				238	117	355	6169	50

В. За складочныя помѣщенія.

I	разряда		15	6	21	540	—
II	" въ мѣстностяхъ		{ 3 кл.	101	20	121	1332	—
			{ 4 кл.	69	9	78	735	—
III	" въ мѣстностяхъ		{ 3 кл.	3	—	3	9	—
			{ 4 кл.	14	—	14	28	—
Итого				202	35	237	2644	—

Г. За личныя промысловыя занятія.

II	разряда. Для экспедиторовъ при таможенныхъ I класса . .		2	—	2	200	—
IV	разряда. Агенты и торговые посредники		28	7	35	315	—
V	разр. Приказчики I класса .		603	372	975	10927	—
VII	разр. Приказчики II класса		907	219	1126	4418	—
	При развозномъ торгѣ . . .		5	7	12	34	—

При торговых предприятиях IV разряда	14	5	19	33	—
Итого	1559	610	2169	15927	—
ВСЕГО	5025	2006	7031	131803	50

При сопоставленіи этихъ цифръ съ таковыми же за 1905 года, оказывается выкуплено: сославныхъ купеческихъ свидѣтельствъ *болѣе* на 49; свидѣтельствъ—для торговыхъ предпріятій *меньше* на 445, для промышленныхъ предпріятій *болѣе* на 80, на складочныя помѣщенія *болѣе* на 92, для ярмарочной торговли, какъ и въ минувшемъ году, не было выкуплено ни одного свидѣтельства, въ личныя промысловыя занятія болѣе на 400, а въ общемъ всякаго рода документовъ, въ отчетномъ году, выкуплено *болѣе* на 176, при чемъ сумма торговыхъ пошлинъ *уменьшилась* на 1582 руб.

Кромѣ показанныхъ въ таблицѣ документовъ, выдано было бесплатныхъ промысловыхъ билетовъ: а., отставнымъ нижнимъ чинамъ и семьямъ церковно-служителей (ст. 6 п. 45 положенія)—13; б., по подрядамъ и поставкамъ (ст. 64 положенія)—4; в., свидѣтельствъ для торговыхъ судовъ—5; г., промысловыхъ билетовъ (по ст. 6 п. 36 и ст. 42)—239; д., на складочныя помѣщенія—3471.

Ярмарочная торговля.

Для облегченія обмѣна сырыхъ продуктовъ скотоводства-рыболовства и звѣроловства на предметы мануфактурной и заводской промышленности, въ различныхъ пунктахъ области учреждены ярмарки и, такъ называемыя, *сузланы* или инородческіе торжки

Всѣхъ ярмарокъ въ отчетномъ году считалось *семь*:

1., Въ Читинскомъ уѣздѣ *двѣ*: а., *Агинская* (инородческая, учреждена въ 1862 г.), въ с. Агѣ, бывающая съ 28 ноября по 6 декабря; главные предметы торговли: разная пушнина, хлѣбъ въ зернѣ и мукѣ, кожи, мясо, скотское масло скотъ; общій оборотъ 45497 руб. 50 коп.; б., *Зюльзинская* (инородческая, уч-

реждена въ 1904 г.), съ 10 до 23 января; предметы торговли: разная пушнина, скоть; общій оборотъ былъ 50750 руб.

2., Въ Акшинскомъ уѣздѣ *два*: въ г. Акшѣ, одна въ июль, а другая въ декабрѣ; главнѣйшіе товары: мануфактура, байховый и кирпичный чай, желѣзо и желѣзные издѣлія; общій оборотъ былъ 159795 рублей.

3) Въ Верхнеудинскомъ уѣздѣ *три*: а., въ г. Верхнеудинскѣ *два*—одна, зимняя, съ 18 января по 1 февраля и другая лѣтняя, *августовская*, съ 20 августа по 3 сентября. Съ проведеніемъ желѣзной дороги значеніе ярмарки въ г. Верхнеудинскѣ пало; въ отчетномъ году подвозъ товаровъ былъ удовлетворительный б., въ уѣздѣ—одна, въ селеніи Онинскомъ (Галзотской волости), *Онинская*, съ 7 по 18 декабря. На этой ярмаркѣ инородческое населеніе производитъ обмѣнъ сырыхъ продуктовъ скотоводства на привозимые изъ г. Верхнеудинска мануфактурные и другіе товары:

Оборотъ всѣхъ этихъ ярмарокъ въ отчетномъ году былъ слѣдующій: привезено товаровъ на 1.066559 руб., продано на 602032 рубля.

Инородческіе торжки существуютъ во многихъ улусахъ, урочищахъ и стойбищахъ и нѣкоторыхъ селеніяхъ и служатъ центрами обмѣна продуктовъ скотоводства и звѣроловства на различные предметы, необходимые при земледѣльческомъ и кочевомъ хозяйствахъ. Обороты ихъ незначительны. Въ отчетномъ году, въ Баргузинскомъ уѣздѣ, были шестидневные торжки: 1., въ селеніи Улюнѣ (Баргузинская инородческая волость), въ январѣ; привезено было товаровъ (мануфактурныхъ, скобяныхъ и бакалейныхъ) на 3000 руб., продано на 1300 руб. 2., въ селеніи Иркона, въ декабрѣ и 3., въ сел. Душкачанѣ, въ мартѣ; на послѣдніе два торжка привезено было товаровъ (преимущественно мануфактурныхъ и бакалейныхъ) на 30000 рублей.

Торговля иностранная.

Отпускъ товаровъ.

Въ отчетномъ году отпущено за границу въ Китай, черезъ слободу Кяхту:

А. Товаровъ.

1. Русскихъ.

Сахара рафинада на	51680	руб.	52	коп.
Крупчатки 3 сорта	3600	"	—	"
Табаку и табачныхъ издѣлій	15045	"	—	"
Спичекъ	10992	"	—	"
Мыла жироваго	1400	"	—	"
Роговъ сайгачьихъ	5590	"	—	"
Кожевенныхъ (юфти разныхъ фабрикъ)	402215	"	—	"
Шерстяныхъ (сукна разныхъ фабрикъ)	42953	"	78	"
Бумажныхъ (плису, молескину, бязи, митгалью, ситцу, бумазеи и т. д.) разныхъ фабрикъ	1.012769	"	92	"
Коралль	1920	"	—	"
Струи кабарговой	60	"	—	"
Лисиць	2000	"	—	"
Бобровъ	32004	"	—	"
Вѣлки Нерчинской	517	"	50	"
Корсаковъ	250	"	—	"
Лапы лисьей	6250	"	—	"
" песцовой	1500	"	—	"
" рысей	750	"	—	"

Итого русскихъ товаровъ на 1.591497 руб. 72 коп.

Б. Драгоценныхъ металловъ.

Серебра Гамбургскаго на	219559	руб.	42	коп.
" ябоваго	1771	"	11	"

Итого драгоценныхъ металловъ 221330 руб. 53 коп.

В., Россійскихъ Государственныхъ кредитныхъ билетовъ	90303	руб.	60	коп.
--	-------	------	----	------

Всего опущено на сумму 1.903131 руб. 85 коп.

Привозъ товаровъ.

Ввезено русскими въ предѣлы области, черезъ слободу Жяхту:

А. Товаровъ.

1. Китайскихъ

Чая байхового на	496053	руб.	50	коп.
Чая кирпичнаго разныхъ сортовъ	1.406429	"	—	"
Чая плиточнаго	54280	"	—	"
Сахара леденца	1568	"	—	"
Шелковыхъ чесучей	4200	"	—	"
Цуямбы	2000	"	—	"

Итого китайскихъ товаровъ 1.964530 руб. 50 коп.

2 Монгольскихъ

Кожъ невидѣланыхъ:

скотскихъ на	65847	руб.	—	коп.
конскихъ "	16704	"	—	"
бараньихъ "	4492	"	—	"
Шерсти верблюжьей	960	"	30	"
Сурковъ (тарбаганъ)	47175	"	20	"
Лисицъ	8100	"	—	"
Песцовъ	1215	"	—	"
Хорьковъ	275	"	—	"
Чикойской бѣлки	50565	"	50	"
Хвостовъ бѣличьихъ	32232	"	50	"
" лисьихъ	1000	"	—	"
" корсачьихъ	10622	"	50	"

Итого монгольскихъ товаровъ 239189 руб. — коп.

3. Русскихъ.

Юфти на	368000	руб.	—	коп.
Сукна	28800	"	—	"
Бумажныхъ тканей (плису, молескина и др.)	97739	"	50	"
Сахара рафинада	207	"	65	"
Стекла	504	"	—	"

Спичекъ	500	»	—	»
Табаку и табачныхъ издѣлій	12500	»	—	»
Струи кабарговой	9000	»	—	»

Итого русскихъ товаровъ 517251 руб. 15 коп.

4. Иностранныхъ.

Пива	1920 руб.	—	коп.
Винъ разныхъ	912	»	—
Образцовъ гамбургскаго товара	1000	»	—
Дриллинга американскаго	3300	»	—

Итого иностранныхъ товаровъ 7132 руб. — коп.

5. Драгоценныхъ металловъ.

Серебра гамбургскаго	22157 руб.	75	коп.
„ ямбоваго	7474	»	—

Итого драгоценныхъ металловъ 29631 руб. 75 коп.

Итого провезено русскими 2.757734 руб. 40 коп.

Кромѣ того провезено китайцами въ Забайкальскую область, г. Иркутскъ и другія мѣста Россіи:

Чаю байховаго на	728651 руб.	—	коп.
„ кирпичнаго „	916098	»	—
Разныхъ товаровъ	2.017694	»	—

Итого привезено китайцами 3.662443 руб. — коп.

Всего привезено на сумму 6.420177 руб. 40 коп.

За отчетный годъ, торговля съ Китаемъ, сравнительно съ 1905 г., какъ по отпуску, такъ и по привозу, значительно уменьшилась.

Для сравненія представляется нижеслѣдующая таблица, указывающая обороты сухопутной торговли Россіи съ Китаемъ, черезъ Кяхту, за десятилѣтвій періодъ, съ 1897 по 1906 г. включительно.

Годы.	Вывозъ.	П Р И В О З Ъ			Годовой оборотъ.
	Разныхъ товаровъ.	Разныхъ товаровъ.	Чаевъ.	Всего.	
В Ъ Р У В Л Я Х Ъ					
1897	1.411547	484258	18.780649	19.264907	20.676454
1898	1.534721	1.758669	18.004608	19.763277	21.297998
1899	1.564474	1.374173	20.373782	21.747955	23.312429
1900	1.322566	1.172582	7.571411	8.743993	10.066559
1901	927827	748189	1.62042	2.369031	3.296858
1902	1.015405	2.311693	6.116791	8.428484	9.443889
1903	972909	1.764190	1.926566	3.690756	4.663665
1904	1.453324	1.921654	2.688855	4.610519	6.063843
1905	2.951901	4.150472	4.622789	8.773261	11.725162
1906	1.903131	2.818665	3.601511	6.420176	8.323307

Сравнивая годовые обороты Кяхтинской торговли за послѣдніе десять лѣтъ, начиная съ 1897 года и кончая отчетнымъ годомъ, видно, что эта торговля, достигая 20 съ лишнимъ милліоновъ за каждый годъ трехлѣтія 1897-1899 г. г., въ 1890 году падаетъ болѣе чѣмъ на половину (10.066559 руб.), а въ 1901 году достигаетъ только 3-хъ съ небольшимъ милліоновъ; паденіе это въ 1900 и 1901 г. г. имѣетъ объясненіе въ начавшейся тогда Китайской смутѣ, По окончаніи смуты кяхтинская торговля снова поднялась въ 1902 году до 9-ти сличкомъ милліоновъ, но уже далеко не достигаетъ прежнихъ цифръ, такъ какъ

открылся для движенія товаровъ болѣе удобный путь, именно Восточно-Китайская жел. дорога. По мѣрѣ упорядоченія движенія по этой дорогѣ кяхтинская торговля начинаетъ падать и въ 1903 году оборотъ ея достигаетъ только 4.663665 руб. Въ 1904 году годовой оборотъ кяхтинской торговли, по сравненію съ 1903 г. снова увеличивается почти въ 1¹/₂ раза, достигая 6.063843 руб., а въ 1905 году достигаетъ уже 11.725162 руб.—такое увеличеніе оборотовъ за эти года объясняется сокращеніемъ провоза товаровъ по китайской дорогѣ по случаю начавшейся войны. Въ отчетномъ году оборотъ снова уменьшился, сравнительно съ 1905 г., на 3.401854 руб., что объясняется открытіемъ товарнаго движенія по китайской дорогѣ.

Караванная торговля.

Съ Китаемъ и Монголіей.

По караванной торговлѣ, въ отчетномъ году, *отправлено* транспортовъ съ русскими товарами:

а., при караванныхъ старшинахъ.

Во внутренній Китай	5
Въ Монголію	11
	<hr/>
	Итого 16

б., безъ караванныхъ старшинъ, т. е. на отвѣтственности возчиковъ монголовъ:

Во внутренній Китай	8
Въ Монголію	39
	<hr/>
	Итого 47

Всего отправлено каравановъ 63

Сравнительно съ минувшимъ годомъ число каравановъ увеличилось на 10.

Вышеозначенные караваны были отправлены на 174 верблюдахъ и на 1066 телѣгахъ, везомыхъ быками.

Прибыло изъ Китая въ Кяхту каравановъ 14, на 60 верблюдахъ и 675 телѣгахъ, везомыхъ быками, на отвѣтственности возчиковъ монголовъ.

Въ отчетномъ году было визировано билетовъ, выданныхъ китайцамъ Цзаргучеемъ Кяхтинскаго Маймачена, а тибетцамъ и монголамъ нашимъ консульствомъ въ Ургѣ, всего 622 билета, на проѣздъ въ наши предѣлы, со взиманіемъ по 30 коп. за визу каждаго билета, а всего за визу билетовъ было выручено 186 руб. 60 коп.

Товары свои, ввозъ которыхъ въ отчетномъ году простирался до 3.662463 руб., китайцы продавали у насъ преимущественно за наличныя деньги и, только въ незначительной части, промѣнивали на хлѣбъ ржаной и пшеничный, въ мукѣ и зернѣ, сахаръ рафинадъ, писчую бумагу, стеариновыя свѣчи, спички и нѣкоторыя мануфактурныя товары и заводскія издѣл. Количество вырученныхъ ими отъ продажи своихъ товаровъ денегъ съ точностью опредѣлить невозможно.

Пропущено чрезъ Кяхтинскій карантинъ и убито въ г. Троицкосавскѣ *монгольскаго* крупнаго рогатаго скота 5329 головъ и мелкаго 2695 головъ. стоимость коихъ опредѣляется до 511410 рублей.

Въ теченіе 1906 г. привезено въ г. Троицкосавскъ и Кяхту монголами: *сѣна* приблизительно до 22000 возовъ, считая по 3 руб. за возъ, на 66000 руб.; *дровъ* около 16000 возовъ, по 1 р. 10 коп. за возъ, на 17600 руб. и строевого лѣса до 2500 лѣсинъ, по 85 коп. за лѣсину, на 2125 руб. А всего вывезено изъ Монголіи сѣна, дровъ, строевого лѣса и пригнано крупнаго и малкаго скота на 597135 руб.

Кромѣ этого прогоняется монголами же въ наши предѣлы масса крупнаго и мелкаго скота, чрезъ Тувку и Кудару и другіе пограничныя пункты, но свѣдѣній объ этомъ прогонѣ не имѣется.

Начало усиленнаго прогона скота, мимо Кяхты, возникло еще въ 1885 г. и производится преимущественно иркутскими крупными мясниками. Причина этого движенія — строгія карантинныя мѣры, которыя съ означеннаго года были приняты на границѣ, вблизи Кяхты. Въ настоящее время закупкой гуртоваго скота въ Монголіи занимаются и промышленники изъ евреевъ.

Какъ сказано выше, въ Монголію было отправлено 50 каравановъ. Товары этихъ каравановъ состояли преимущественно изъ серебра, пушнины, юфти и закупочныхъ матеріаловъ для чаевъ, кои были ввезены изъ Китая въ Кяхту.

Съ этими же караванами посылались въ Монголію слѣдующіе товары: издѣлія коженныя, бумажныя, шерстяныя, сукна, разныя желѣзныя и мѣдныя издѣлія, караллы, но въ незначительномъ количествѣ, всего на 5000 руб.

Кромѣ того отправлено Россійскихъ Государственныхъ кредитныхъ билетовъ на 138000 руб и Гамбургскаго серебра на 31004 руб.

А всего отправлено товаровъ и денегъ на 174004 руб.

Въ теченіе отчетнаго года, по торговымъ и другимъ дѣламъ, выѣхало русскихъ подданныхъ:

Въ Китай	}	мужчинъ	21 чел.
		женщинъ	2 „
Въ Монголію	}	мужчинъ	131 „
		женщинъ	8 „

На разстояніи 50 верстной полосы отъ границы, въ 1906 г., выѣхало въ Монголію русскихъ подданныхъ, по билетамъ, выданнымъ Кяхтинскимъ пограничнымъ Коммисарамъ:

мужчинъ	271 чел.
женщинъ	6 „

I. Движеніе населенія.

(Приложеніе вѣдомости №№ 4, 5 и 6).

Къ 1 января 1906 г. населеніе области состояло изъ 408436 душъ мужского пола и 368606 женскаго пола, а всего 777042 души обоого пола.

Движеніе населенія въ 1906 году выразилась слѣдующими данными:

		Мужск. п.	Женск. п.	Обоого п.
Родилось	въ городахъ	1148	1050	2198
	въ уѣздахъ	14269	13143	27412
Итого		15417	14193	29610

Въ приведенныхъ числахъ *незаконнорожденныхъ* было: въ *городахъ* 106 душъ обоого пола (или 4,8% всѣхъ рожденій въ городахъ), въ *уѣздахъ* 358 душъ обоого пола (или 1,3% всѣхъ рожденій въ уѣздахъ), а *всего* 464 д. об. пола, что для всей области составляетъ 1,5%.

		Мужск. п.	Женск. п.	Обоого п.
Умерло	въ городахъ	1106	793	1899
	въ уѣздахъ	8558	7940	16498
Итого		9664	8733	18397

Въ отчетномъ году въ *городахъ* умерло 18 чел. на 1000, а въ *уѣздахъ* 23 чел. По сравненію съ 1905 г. (28 на 1000 въ городахъ и 27 въ уѣздахъ,) смертность какъ въ городахъ, такъ и въ уѣздахъ, въ отчетномъ году, уменьшилась.

Состояніе населенія области, въ процентномъ отношеніи, по сословіямъ и вѣроисповѣданіямъ, въ 1900, 1901, 1902, 1903, 1904, 1905 и отчетномъ годахъ представляется въ слѣдующемъ видѣ:

ПО СОСЛОВІЯМЪ.

Г О Д Ы.	1900	1901	1902	1903	1904	1905	1906
	Въ процентахъ.						
Сословія.							
Крестьянъ	32,3	32,6	32,2	33,5	32,9	32,5	34,7
Казаковъ	30,1	30,2	30,3	29,5	29,6	29,5	27,7
Иностранцевъ	28,2	27,2	27,1	25,3	25,4	25,0	24,1
Мѣщанъ	3,2	3,3	3,6	3,8	3,8	4,0	4,3
Воинскихъ чиновъ съ семействъ	3,1	2,8	2,8	4,5	3,8	4,3	3,5
Дворянъ	0,5	0,5	0,5	0,5	0,6	0,6	0,9
Разночинцевъ	0,5	0,6	0,6	0,5	1,0	1,2	1,4
Иностранцевъ	0,4	0,3	0,3	0,3	0,2	0,2	0,3
Почетныхъ гражданъ и купцовъ	0,4	0,4	0,4	0,4	0,4	0,4	0,4
Духовенства	0,	0,3	0,3	0,3	0,3	0,3	0,3
Сыльно-поселенцевъ	2,0	1,8	1,8	1,4	1,8	2,0	2,0

ПО ВѢРОИСПОВѢДАНІЯМЪ.

Г О Д Ы.	1900	1901	1902	1903	1904	1905	1906
	Въ процентахъ.						
Вѣроис- повѣданія.							
Православныхъ	65,3	65,6	66,0	65,7	65,0	66,9	64,6
Ламаитовъ	25,8	25,1	24,5	22,8	23,1	23,0	22,5
Раскольниковъ	6,2	6,4	6,5	8,5	8,5	6,0	8,7
Евреевъ	1,1	1,5	1,5	1,5	1,5	2,0	2,1

Язычниковъ . . .	0,7	0,7	0,7	0,6	0,7	0,7	0,5
Могометанъ . . .	0,3	0,3	0,4	0,4	0,4	0,6	0,6
Католиковъ . . .	0,3	0,3	0,3	0,3	0,3	0,3	0,5
Прочихъ вѣроисповѣданій	0,08	0,1	0,1	0,2	0,2	0,2	0,3

На одну квадратную версту въ области приходится приблизительно 1,5 чел., по уѣздамъ же плотность населенія выражается слѣдующими цифрами: въ *Селенгинскомъ* уѣздѣ на одну квад. версту приходится 3,3 чел., въ *Нерчинскомъ* — 2,5, въ *Читинскомъ* — 2,0, въ *Верхнеудинскомъ* — 2,0, въ *Троицкосавскомъ* — 1,8, *Нерчинско-Заводскомъ* 1,3, въ *Акшинскомъ* — 1,1, и въ *Баргузинскомъ* — 0.18.

Изъ общаго количества населенія области 810861 д. об. пола, въ городахъ проживало 106501 д. об. пола, что составляетъ 13,1⁰/₀ всѣхъ жителей.

II. Подати и повинности.

(приложеніе вѣдомость № 7).

А. Окладные сборы.

Къ 1 января отчетнаго года осталось въ недоимкѣ податей и окладныхъ сборовъ съ купцовъ, мѣщанъ, казаковъ, инородцевъ и другихъ податныхъ лицъ 387916 руб. 52 коп.; въ отчетномъ году должно было поступить оклада 271772 руб. 48 коп., итого съ недоимкой 659689 руб.

Въ теченіе отчетнаго года вновь причислено: недоимки 84538 руб. 72 коп. и оклада 174 руб. 31 коп., итого 84713 руб. 03 коп.

Всего же подлежало взыскаіію 744402 руб. 3 коп.

Изъ этой суммы въ теченіе отчетнаго года исключено; недоимки 222097 руб. 97 коп. и оклада 13139 руб. 58 коп., итого исключено 235237 руб. 55 коп.

Въ отчетномъ году взыскано: недоимокъ 95174 руб. 35 коп. и оклада 152215 руб. 87 коп., итого взыскано 247390 руб. 22 коп. Всего же сложено и взыскано 482627 руб. 77 коп.

Осталось къ 1 января 1907 г. 261774 руб. 26 коп., такъ что недоимка уменьшилась на 126142 руб. 26 коп.

В. Губернскіе и земскіе сборы.

Къ 1 января отчетнаго года оставалось въ недоимкѣ 383876 руб. 72 коп., въ отчетномъ году должно было поступить оклада 317806 руб. 66 коп., итого съ недоимкой 701683 руб. 38 коп.

Въ теченіи отчетнаго года вновь причислено: недоимки 5991 руб. 54 коп., оклада 59228 руб. 13 коп., итого 65219 руб. 67 коп. Всего подлежало взысканію 766903 руб. 05 коп.

Изъ этой суммы въ отчетномъ году исключено: недоимки 2640 руб. 35 коп., оклада 2606 руб. 42 коп., итого исключено 5246 руб. 77 коп.

Въ отчетномъ году взыскано: недоимки 150060 руб. 15 коп., оклада 184050 руб. 95 коп., итого взыскано—334111 руб. 10 коп. Всего же сложено и взыскано 339357 руб. 87 коп.

Осталось къ 1 января 1907 года недоимки земскихъ сборовъ 427545 руб. 17 коп., такъ что недоимка, противъ минувшаго года, увеличилось на 43668 руб. 49 коп.

В. Налогъ съ недвижимыхъ имуществъ.

Къ 1 января отчетнаго года осталось недоимки 6054 руб. 8 коп.; въ отчетномъ году должно было поступить оклада 18000 руб., въ теченіе отчетнаго года вновь причислено недоимки 306 руб. 4 коп., итого слѣдовало взыскать 24360 руб. 12 коп.

Въ теченіе отчетнаго года взыскано: недоимки 3527 руб. 51 коп., оклада 15113 руб. 68 коп., а всего взыскано 18641 руб. 19 коп.

Къ 1 января 1907 года осталось недоимки 5718 руб. 93 коп., такъ что недоимка, противъ минувшаго года уменьшилась на 335 руб. 15 коп.

Г. Городскіе доходы и расходы.

По прихода-расходнымъ росписямъ городовъ Забайкальской области (безъ г. Баргузина), въ отчетномъ году.

Поступило доходовъ 500286 руб. 39 коп.
 Произведено расходовъ 559106 " 7 "

Т а б л и ц а А.

Г о р о д с к і е д о х о д ы.

Г О Р О Д Ъ. Статьи дохода.	Чита.	Акса.	Верхне-удинскъ.	Баргузинъ.	Нерчинскъ.	Селенгинскъ.	Троицко-савскъ.
	Р У В Л И.						
1. Оцѣночный сборъ съ недвижныхъ имуществъ	7338	608	17738			195	8733
2. Съ промысловыхъ свидѣтельствъ	3696	137	834			215	1677
3. Съ патентовъ	2851	214	1325			352	1587
4. Съ трактировъ	6170	—	5476			—	706
5. Съ извознаго промысла	1277	—	610			—	—
6. Сборъ съ собакъ	109	—	43			—	—
7. Совершеніе разнаго рода актовъ (пошлины разн., наимен.)	2283	42	841			8	661
Клейменіе мѣръ и вѣсовъ	—	—	8			3	—
8. Аукціонная продажа имущества	—	—	299			—	215
9. Съ земель		582	30258			3018	3968
10. Съ базарной площади и помѣщеній		—	13631			—	15895
11. Со скотопригонныхъ дворовъ		—	1743			—	—
12. Съ городскихъ вѣсовъ		—	3328			146	1653
13. Съ городскихъ зданій и сооружений	105230	—	5833			—	2706
14. За ломку камня и рубку дровъ		—	664			—	—
15. Съ городскихъ пристаней и перевозовъ		40	7318			230	63
16. % съ капиталовъ		73	—			134	149
17. Со скотобойни	6399	144	10562			8	5090
18. Шосейной сборъ	—	—	—			—	4349
19. Отъ казны за расквартированіе войскъ	21660	—	2980			—	3941

С в ѣ д ѣ н і я н е п о л у ч е н о.

4 8 0 0 3

20. Изъ специальныхъ средствъ (капиталовъ)	1039	—	930			—	11105
21. Пособія отъ мѣщанскаго общества	—	—	—			—	305
22. Плата за пользованіе санитарнымъ обозомъ	—	—	—			—	—
23. Плата за леченіе	—	—	5458			—	—
24. Плата за ученіе въ городскихъ училищахъ	—	—	2140			—	166
25. Штрафы, начеты и проч.	—	110	2058			—	—
26. Возвратъ разныхъ издержекъ	—	—	1700			—	556
27. Съ рабочей артели при Кяхтинской чайной торговлѣ	—	—	—			—	441
28. Случайныя поступления	—	—	115			—	1106
29. Больничный сборъ	597	—	—			—	—
30. Съ желѣзной дороги	5335	—	—			—	—
Прочія поступления	11502	—	—			—	—
31. Съ городскихъ аптекъ	—	—	1250			—	500
32. Выручено отъ продажи овса, крупчатки, рж. муки	—	—	42983			—	—
33. Позаимствовано отъ разныхъ лицъ	12115	—	26626			—	—
(Городскіе займы)							
Итого	187600	1940	189751	—	48003	4309	65597

Свѣдѣній не получено.

48003

Т а б л и ц а Б.

Г о р о д с к і е р а с х о д ы.

Г О Р О Д А. Статьи расхода.	Чита,	Агла.	Верхне-удинскъ	Баргузинъ,	Нерчинскъ	Селегинскъ,	Троицко-савскъ.
	1. Содержаніе городского общественнаго управленія и сиротскаго суда.	22909	1156	18526		46493	1814
2. Содержаніе помѣщенія для городского общественнаго управленія	—	—	5559		80		241

Свѣдѣній не получено.

3. Содержаніе городскихъ общественныхъ зданій и сооружений	3534	—	—	О. Н Е Ч У П О П Е Н Й И Н Ь Д В Ъ С	}	183	3385
4. Содержаніе благотворительныхъ заведеній	—	—	602			9	600
5. „ учебныхъ заведеній	33179	200	17518			1000	18675
6. „ другихъ общественныхъ заведеній	—	—	1492			—	400
7. „ городского врача и др. лицъ медицинской службы и санитарная часть	29088	—	6068			175	4407
8. Содержаніе и ремонтъ больницъ		—	24138			—	3000
9. Выдача пособій и пенсій	—	—	945			—	22
10. Пособія казнь	2796	—	1940			25	1803
11. Уплата налоговъ и долговъ по городскимъ займамъ и обязательствамъ	1227	—	9410			46493	605
12. Отправленіе воинскаго постоя и другихъ воинскихъ потребностей	29727	—	13401				125
13. Содержаніе чиновъ городской полиціи	17268	370	11577			197	4141
17. Разные расходы по благоустройству города	6866	—	—			—	—
14. Содержаніе пожарной команды	28481	187	16033			327	6116
15. Освѣщеніе города	1657	—	3142			—	95
16. Содержаніе и устройство мостовыхъ	3219	—	2955			12	407
18. По строительной части	—	—	13155			—	—
19. По другимъ городскимъ надобностямъ	16719	13	7772			—	425
20. Содержаніе и отопленіе церквей и содержаніе церковнаго причта	—	—	1270			374	—

21 Постройка моста				36210				
22 Покупка зданий и приобретение недвижимыхъ имуществъ	52357	—	—	—	—	—	—	—
Итого		249027	1926	191720	—	40493	4321	64599

Отдѣльно по городамъ, доходы и расходы, сравнительно съ 1906 годомъ, представляются въ слѣдующемъ видѣ:

Города.	Доходы въ отчетномъ году.	Болѣе (+) или менѣе (—) сравн съ 1905 годомъ.	Расходы въ отчетномъ году.	Болѣе (+) или менѣе (—) сравн съ 1905 годомъ.
Чита	187607 р. 87 к.*	+17970 р. 95 к.	249034 р. 80 к.*	+81615 р. 22 к.
Акша	1943 р. 16 к.	— 259 р. 80 ³ / ₄	1927 р. 13 к.	— 36 р. 34 к.
Верхнеул.	192813 р. 63 к.	—48804 р. 55 к.	191720 р. 91 к.	—30567 р. 6 к.
Нерчинскъ	48003 р. — к.	— 6071 р. 92 к.	46493 р. 65 к.	— 7505 р. 1 к.
Селенгинскъ	4312 р. 72 к.	+ 654 р. 13 к.	4323 р. 57 к.	— 594 р. 40 к.
Троицкос.	65606 р. 1 к.	+ 672 р. 89 к.	65606 р. 1 к.	— 1292 р. 32 ¹ / ₂
Итого	500286 р. 39 к.	—35838 р. 30³/₄	559106 р. 7 к.	+41620 р. 8¹/₂ к.

*) Несходство этихъ цифръ, дохода и расхода, съ итоговыми цифрами таблицъ А. и Б. объясняется тѣмъ, что всѣ статьи дохода и расхода въ этихъ таблицахъ показаны безъ копѣекъ.

Изъ сопоставленія этихъ цифръ видно:

1., Общая сумма городскихъ расходовъ въ области превысила доходы на 58819 руб. 76¹/₄ коп.

2., Сравнительно съ 1905 годомъ доходы (по 6 городамъ области) уменьшилась на 35838 руб. 30³/₄ коп., а расходы увеличились на 41620 руб. 8¹/₂ коп.

Д. Отправленіе натуральныхъ повинностей.

Дорожная повинность. Исправленіе почтовыхъ, проселочныхъ, колесныхъ и вьючныхъ трактовъ и дорожныхъ сооружений въ Забайкальской области въ 1906 году производилось, какъ и въ предыдущіе годы, главнымъ образомъ, натуральною повинностью мѣстнаго крестьянскаго, казачьяго и инородческаго населенія, по предварительво составленнымъ уѣздными начальниками и утвержденнымъ Военнымъ Губернаторомъ проектамъ необходимыхъ работъ и нарядовъ числа рабочихъ людей и лошадей. При составленіи нарядовъ соблюдается возможная уравнительность въ распределеніи между населеніемъ, какъ дорожныхъ участковъ, такъ и числа рабочихъ.

Къ *подводной повинности* относится собственно выставленіе подводъ для воинскихъ частей и нижнихъ чиновъ, передвигающихся по разнымъ случаямъ по области, и арестантовъ, а также содержаніе междудворныхъ лошадей внѣ почтоваго тракта, для поѣздокъ земскихъ властей, передвиженія сельской почты, а въ нѣкоторыхъ мѣстахъ и по почтовому тракту въ пособіе обывательской говьбѣ, которая содержится насчетъ земскаго сбора.

Воинская повинность.

Казачье населенія области отбываетъ воинскую повинность на основаніи особаго положенія, при чемъ обязанности общегубернскихъ учрежденій лежатъ на Управленіяхъ отдѣловъ войска и Штаба войскъ области, гдѣ сосредоточены всѣ данныя по этому дѣлу.

Иностранцы воинской повинности не несут, исключая казаков-бурятъ, входившихъ до 1851 года въ составъ бурятскихъ полковъ, а съ этого времени перечисленныхъ въ войсковое сословіе Забайкальскаго казачьяго войска.

Нижеприводимыя свѣдѣнія касаются только до гороцкаго и сельскаго населенія области, отбывающихъ воинскую повинность по общему Уставу.

На основаніи Высочайше утвержденнаго 1 августа 1897 г. Устава о воинской повинности и согласно Высочайшему Указу, данному Правительствующему Сенату въ 26 день апрѣля 1906 г., былъ произведенъ въ Забайкальской области призывъ на службу молодыхъ людей, результатъ котораго слѣдующій:

1). Выполненіе призыва.

§ 1. По разверсткѣ назначено къ приему на службу (ст. 153 и 154) 1169 чел. Въ томъ числѣ подлежало къ приему евреевъ 43 чел.

§ 2. По окончательной передѣ жеребьеметаніемъ повѣркѣ призывныхъ списковъ (ст. 162) оказалось внесенныхъ:

а) въ общіе призывные списки (ст. 122)	2881
б) въ дополнительные списки А (ст. 180, 389 и 390)	1
в) въ дополнительные списки Б (ст. 151)	286
г) въ дополнительные списки В (ст. 62 и 151)	2

Итого 3170

§ 3. Въ числѣ внесенныхъ въ общіе призывные списки (§ 2 п. а.) заключалось:

I. По вѣроисповѣданіямъ.

1) христіанъ	2770
2) евреевъ	91
3) магометанъ	20

Итого 2881

II. Имѣющихъ право на льготу по семейному положенію.

а) 1-го разряда	671
б) 2-го „	429
в) 3-го „	181
<hr/>	
Итого	1281

III. Подлежащихъ отсрочкѣ.

1) для окончанія образованія.	14
2) вслѣдствіе нахожденія на службѣ на Забайк. и Китайской Восточной ж. д.	63
3) вслѣдствіе нахожденія подлѣ слѣдствіемъ и судомъ, или въ виду отбыванія наложеннаго по суду наказанія (ст. 169)	11
<hr/>	
Итого	88

IV. Подлежащихъ освобожденію отъ воинской повинности по званію:

1) Православныхъ псаломщиковъ (ст. 79 п. 2)	1
2) Переводчиковъ русско-монгольскаго языка.	1
<hr/>	
Итого	2

§ 4. Въ числѣ лицъ, внесенныхъ въ дополнительные списки А (§ 2 п. б), заключалось:

1) По вѣроисповѣданію: христіанъ	1
2) По роду вины: не заявленныхъ въ свое время о невнесеніи ихъ въ призывные списки (ст. 180) допустившихъ съ цѣлью уклоненія отъ воин. пов. обм. дѣйств. (ст. 389)	1

Въ числѣ лицъ, внесенныхъ въ дополнительные списки Б (§ 2 п. в.), заключалось получившихъ отсрочки:

2) по невозможности:

христіанъ	208
евреевъ	15
<hr/>	
Итого	223

§ 6. Изъ числа всѣхъ, внесенныхъ въ общіе и дополнительные (А и Б) призывные списки лицъ, обязанныхъ явиться къ освидѣтельствуванію для пополненія назначеннаго числа новобранцевъ, не явилось ко времени окончанія дѣйствій по призыву въ каждомъ призывномъ участкѣ (п. 4, ст. 172).

1) по уважительнымъ причинамъ (ст. 158):

христіанъ	28
евреевъ	1
прочихъ нехристіанъ	1
<hr/>	

Итого 30

II. Безъ уважительныхъ причинъ:

христіанъ	112
евреевъ	7
<hr/>	

Итого 119

§ 7. Для пополненія назначеннаго числа новобранцевъ всего подвергалось освидѣтельствуванію (ст. 166 и 168) 1613

Въ томъ числѣ:

I. Признано совсѣмъ неспособными къ военной службѣ (ст. 182 п. 1),

христіанъ	148
евреевъ	3
магометанъ	1
<hr/>	

Итого 152

II. Признано неспособными къ службѣ въ постоянныхъ войскахъ, но годными къ зачисленію въ ополченіе 1-го разряда:

христіанъ	88
евреевъ	6
<hr/>	
Итого	94

III. Признано подлежащими отсрочкѣ на основаніи ст. 47 и внесенію въ дополнительный списокъ Б слѣдующаго года:

а) по невозможности:

христіанъ	152
евреевъ	10
магометанъ	2
<hr/>	
Итого	164

б) Для излеченія болѣзней:

христіанъ	4
---------------------	---

IV. Признано подлежащими отсрочкѣ по невозможности или для излеченія болѣзней ст. 47 и зачислено въ ратники ополченія 2-го разр., на основаніи примѣчанія къ ст. 172 Уст.

христіанъ	8
---------------------	---

V. Признано подлежащими отправленію въ лечебныя заведенія на испытаніе (ст. 170).

христіанъ	27
евреевъ	2
магометанъ	2
<hr/>	
Итого	31

VI. Признано годными къ военной службѣ единогласно и внесено въ приемную роспись:

христіанъ	1114
евреевъ	44
магометанъ	2
<hr/>	
Итого	1160

§ 8. Въ счетъ опредѣленнаго разверсткой числа новобранцевъ:

I. Принято въ войска по признаію ихъ годными къ военной службѣ:

- а) Изъ числа внесенныхъ въ общіе призывные списки 1052
- б) Изъ числа внесенныхъ въ дополнительный списокъ В 108

II. Зачислено въ запасъ по роду занятій на основаніи:

- а) п. 3 ст. 80 Устава 5
 - б) ст. 79 " 1
 - в) п. 1 ст. 80 " 1
-
- Итого 1168

§ 9. Осталось въ недоборѣ:

- евреевъ 1
 - магометанъ 4
-
- Итого 5

§ 10. Въ числѣ привятыхъ на военную службу (§ 8 п. 1, 2, 5, и 6), заключалось:

а) имѣющихъ право на льготу (ст. 168 и прим. къ ст. 174):

- III-го разряда христіанъ 35
 - евреевъ 4
-

Итого 39

- II-го разряда христіанъ 9
 - евреевъ 1
-

Итого 10

I-го разряда.

- б) женатыхъ христіанъ 287

Изъ числа женатыхъ было одиночекъ, семейство коихъ состояло только изъ жены и дѣтей 12

Одиночекъ вдовцовъ, имѣющихъ дѣтей 5

в) Имѣющихъ право на сокращенные троки службы.

1) по пункту 1 ст. 64	3
2) " 2 " "	32
3) " 3 " "	89

Итого 124

г) Грамотныхъ: 1 умѣющихъ читать и писать	350
2 " только читать	13

д) По происхожденію: 1) Великоруссовъ	1112
2) Евреевъ	44
3) Татаръ	3
4) Цыганъ	1

Итого 1160

е) По вѣроисповѣданію: 1) Правосл. и единовѣрцевъ	991
2) раскольниковъ	122
3) прочихъ христіанъ	44
4) магометанъ	3

Итого 1160

ж) По сословіямъ: 1) дворянъ	4
2) купцовъ	11
3) почетныхъ гражданъ	24
4) мѣщанъ	121
5) крестьянъ, поселянъ и пр.	1000

Итого 1160

з) По мѣсту жительства	}	1) город. обывателей	147
до призыва		2) сельскихъ жителей	1013

Итого 1160

и) По родамъ занятій	1) земледѣльцевъ	949
до призыва:	2) ремесленниковъ и цеховыхъ	58
	3) торговцевъ	46
	4) состоящихъ на службѣ: государственной, общественной или частной	33
	5) прочихъ	74

Итого 1160

к) Мѣрою роста:	1) въ 2 арш. 2 ¹ / ₂ вершка	5
	2) " 2 " 3	" Включит. 26
	3) " 2 " 4	" " 132
	4) " 2 " 5	" " 248
	5) " 2 " 6	" " 329
	6) " 2 " 7	" " 261
	7) " 2 " 8	" " 120
	8) " 2 " 9	" " 29
	9) " 2 " 10	" " 9
	10) " 2 " 11	" " 1
		<hr/>
		Итого 1160

л) Способныхъ только къ нестроевой службѣ:

христіанъ 13

§ 11. Изъ числа прочихъ новобранцевъ (п 1 и 2 § 8 отч.).

а) Отправлено съ мѣсть призыва по назначенію въ войска 2

б) Отправлено съ мѣсть призыва въ лечебныя заведенія
(ст 23, наставленія присутствіямъ) 5

в) Распущено по домамъ на основаніи ст. 177 Устава 1153

Итого 1.60

§ 13. Въ мѣстностяхъ, на кои дѣйствія закона 10 іюня 1902 г не распространено, за пополненіемъ назначеннаго числа новобранцевъ, при освидѣтельствованіи прочихъ призывающихся лицъ для опредѣленія годности ихъ къ службѣ въ ополченіи (ст. 176):

I Зачислено въ ратники ополченія I-го разряда:

христіанъ 682

евреевъ 24

магометанъ 4

Итого 710

II. Зачислено въ ратники ополченія 2-го разряда:

христіанъ 592

евреевъ 8

магометанъ 5

Итого 605

III. Признано совсѣмъ неспособными къ военной службѣ:

христіанъ	40
евреевъ	2
<hr/>	
Итого	42

IV. Не явилось къ освидѣтельствуванію:

христіанъ	48
евреевъ	1
<hr/>	
Итого	49

II. О дѣйствіяхъ присутствій по воинской повинности въ теченіе отчетнаго года.

A. Уѣздныя, городскія и окружныя по воинской повинности присутствія.

§ 15. Причислено въ призывные участки (ст. 138—140 Уст.) 22

§ 16. Отчислено изъ призывныхъ участковъ (ст. 138—140 Уст.) 1

§ 20. Принято на воинскую службу въѣ времени, назначеннаго для призыва, на основаніи ст. 173 Устава:

I. Находящихся въ лечебныхъ заведеніяхъ на испытаніи:

а) Призыва отчетнаго года:

христіанъ	9
евреевъ	1
магометанъ	1
<hr/>	
Итого	11

б) Призыва предшествовавшаго года:

христіанъ	1
евреевъ	1
<hr/>	
Итого	2

II. Неявившихся въ призывъ къ освидѣтельствуванію:

а) Призыва отчетнаго года:		
	христіанъ	9
б) призыва предшествовавшаго года:		
	христіанъ	18
в) Прѣжнихъ призывовъ:		
	христіанъ	4

§ 21. Возвращено со службы на основаніи (ст. 173 Уст.)

а) Принятыхъ въ призывъ отчетнаго года:		
	христ анъ	20
	евреевъ	1
	<hr/>	<hr/>
	Итого	21

б) Принятыхъ въ призывы прѣжнихъ лѣтъ:		
	христіанъ	10

§ 24. Принято на службу внѣ времени, назначеннаго для призыва на основаніи ст. 180, 389 и 390 Уст.:

	евреевъ	7
а) по дополнительному жеребью:		
	христіанъ	4
б) безъ жеребья:	христіанъ	2

§ 25. Перечислено въ запасъ по измѣнившемуся семейному положенію (ст. 56 Уст.);

	христіанъ	13
--	-----------	----

§ 27. Опредѣленъ возрастъ по наружному виду (ст. 131 Уст.)

а) во время дѣйствій по призыву (ст. 159):

	христіанъ	202
	евреевъ	12
	магометанъ	4
	<hr/>	<hr/>
	Итого	218

б) Ранѣе призыва (цирк. Мин. Внутр. Дѣлъ 1893 г. № 6)

	христіанъ	426
	евреевъ	13
	магометанъ	4
	<hr/>	<hr/>
	Итого	443

§ 28. Освидѣтельствовано членовъ семействъ призываемыхъ (примѣч. 3 къ ст. 53):

а) для опредѣленія способности къ труду	37
въ томъ числѣ признано неспособными къ труду	15
б) для опредѣленія возраста по наружному виду	35

§ 31. По освидѣтельствованіи лицъ, не явившихся къ такому своему времени (§ 6 отчета):

1) Зачислено въ ополченіе 2-го разряда; христіанъ	1
2) Признано вовсе негодными къ службѣ въ ополченіи; христіанъ	3

Б: Губернскія и областныя по воинской повинности присутствія.

§ 33. Переосвидѣтельствовано новобранцевъ въ теченіе отчетнаго года: по жалобамъ на неправильное освидѣтельствоваіе (ст. 231) 28

§ 34. Изъ числа переосвидѣтельствованныхъ новобранцевъ признано:

а) годными къ службѣ: 1) къ строевой	10
б) не годными	13
в) подлежащими острочкѣ по ст. 47 Уст.	5
Итого	28

§ 36. Поступило жалобъ въ губернское (областное) по воинской повинности присутствіе (ст. 28 Уст.) 52

Изъ нихъ признано уважительными 36

§ 37. Разсмотрѣно рѣшеній уѣздныхъ, городскихъ и окружныхъ по воинской повинности присутствій въ порядкѣ надзора (прим. къ ст. 107 Устава) 6

Изъ нихъ признано неправильными и отмѣнено 4

§ 38. Перенесено жалобъ въ Правительствующій Сенатъ (ст. 234) 2

III Общественное благоустройство и благочиніе.

А., Казенныя зданія и разныя сооруженія.

Подъ наблюденіемъ техническихъ чиновъ Строительнаго Отдѣленія въ 1906 году, кромѣ обыкновеннаго ремонта существующихъ въ области казенныхъ зданій Министерства Внутреннихъ Дѣлъ и тюремныхъ зданій на Нерчинской каторгѣ, производились слѣдующія строительныя работы:

1) Произведена постройка зданій психіатрической лечебницы, близъ г. Читы

2) Произведена постройка вкрывочнаго зданія при противочумной станціи, близъ г. Читы.

3) Начать ремонтъ зданій Кяхтинскаго пограничнаго комиссара

4) Начать капитальный ремонтъ зданія Верхнеудинскаго полицейскаго Управленія и казначейства.

5) Начата постройка зданія лечебницы въ сел. Телятниковскомъ.

Б. Дороги, мосты и переправы.

Всѣ почтовыя, проселочныя и другія колесныя дороги и дорожныя сооруженія находятся въ состояніи удовлетворительномъ и безопасномъ для движенія. Переправы черезъ рѣки на почтовыхъ и проселочныхъ трактахъ сооружались натуральной повинностью населенія, за исключеніемъ переправъ: черезъ р. Курбу на Читинско-Верхнеудинскомъ трактѣ, черезъ р. Мишиху и въ г. Верхнеудинскѣ черезъ р. р. Уду и Селенгу, въ г. Селенгинскѣ—черезъ р. Селенгу, въ г. Троицкосавскѣ и уѣздѣ - черезъ р. р. Селенгу, Джиду и Чикой, въ г. Нерчимскѣ—черезъ р. Нерчу, въ ст. Стрѣтенекой—черезъ р. Шилку и въ Акшипскомъ уѣздѣ черезъ

р. Ононь. Переправы производятся со взиманіемъ съ перевозимыхъ пассажировъ и грузовъ платы по утвержденнымъ таксамъ.

В. Телеграфъ и почта.

По Иркутскому почтово-телеграфному округу, въ Забайкальской области, въ 1906 году, почтово-телеграфныхъ учреждений состояло 54 (въ томъ числѣ—почтово-телеграфныхъ конторъ 20, почтово-телеграфныхъ отдѣленій 26 и почтовыхъ отдѣленій 8); съ личнымъ составомъ въ 372 чиновника и 243 почталіона и другихъ нижнихъ служителей; кромѣ того 26 волостныхъ и станичныхъ правленій съ производствомъ почтовыхъ операций.

Почтовые операции при ж. д. станціяхъ закрыты 1 январь отчетнаго года.

Дѣятельность почтово-телеграфныхъ учреждений области, въ отчетномъ году, выразилась:

Получено корреспонденціи

	Иногородней.	Международной	Цѣнность въ рубляхъ
Простыя письма (открытыя и закрытыя)	2.892.554 шт.	34.248 шт.	—
Простыя бандерольныя отправленія	156.882 „	16.253 „	—
Абонементныя временныя изданія	1.785.368 „	13.207 „	—
Заказная корреспонденція	299.511 „	3.884 „	—
Денежныя и цѣнные пакеты	338.19 „	147 „	81.662.813 р.
Денежныя переводы (по почтѣ и по телеграфу)	45.021 „	60 „	8.545.554 —
Цѣнные посылки	200.730 „	50 „	9.555.408 —
Посылки безъ цѣны	45.591 „	18 „	—
Итого	5.459.476 шт.	67.867 шт.	99.763.875 р.

Отправлено корреспонденціи.

	Иногородней и мѣстной.	Международ- ной	Цѣнность въ руб.
Простыя письма (от- крытыя и закрытыя)	26244 шт.	22819 шт.	—
Простыя бандероль- ныя отправленія	24610 „	2506 „	—
Абонемента повре- менные изданія	495168 „	—	—
Заказная корреспон- денція	3474 „	1872 „	—
Денежныя и цѣнныя пакеты	16 5 784 „	747 „	111.040253 р.
Денежныя переводы (по почтѣ и теле- графу)	127005 „	51 „	2.607826 --
Цѣнныя посылки	24768 „	19 „	3.894461 —
Посылки безъ цѣны	—	11 „	—
Итого	866053 шт.	28025 шт.	117.542540 р.

Цѣнность переходящей корреспонденціи 39.431857 руб.

Получено телеграммъ.

	Иногородныхъ.	Международныхъ.
Тарифныхъ	285075	1147
бесплатныхъ	42751	111
Итого получено	327826	1258

Отправлено телеграммъ.

	Иногородныхъ и мѣстныхъ.	Международныхъ.
Тарифныхъ	252098	1219
бесплатныхъ	48883	755
Итого	300981	1974

Проходящихъ телеграммъ 1.017191

Всего получено, отправлено и проходящихъ децешъ 1.649230

Поступило доходовъ.

Почтового	251358 руб
Телеграфнаго { за внутрен. корреспонд.	389545 "
{ за междунар. корреси.	7640 "
<hr/>	
Итого доходовъ	648543 руб.

Произведено расходовъ.

1) Содержаніе чиновниковъ	262966 руб.
2) Содержаніе нижнихъ служителей	70435 "
3) Помѣщенія съ отопленіемъ освѣщеніемъ	69266 "
4) Содержаніе батарей и аппаратовъ	748 "
5) Укупорочные, канцелярскіе и другія хозяйств. расходы	6454 "
<hr/>	
Итого расходовъ	409869 руб.

Къ 1 января 1907 года въ предѣлахъ Забайкальской области пролегало путей слѣдованія почты:

Желѣзнодорожнаго	1469 верстѣ
Почтового тракта	3519 "
Проселочныхъ дорогъ	39 "
<hr/>	
Итого	5027 верстѣ

Всѣхъ почтовыхъ станцій въ 1906 году состояло 133, на нихъ содержалось почтовыхъ лошадей 1468.

Выпущено лошадей подѣ почты	113034
" " подѣ проѣзжавшихъ	88914

Пройдено почтами верстѣ;

По желѣзнодорожнымъ путямъ	1.072376 вер.
По почтовымъ трактамъ	805130 "
По проселочнымъ дорогамъ	7852 "
<hr/>	
Итого	1.885352 вер.

Г. Народная нравственность.

(Приложение вѣдомости №№ 8, 9, 10 и 11)

Въ отчетномъ году Читинскимъ Окружнымъ судомъ было разсмотрѣно 183 преступленія, съ общимъ числомъ осужденныхъ 218 человекъ, въ томъ числѣ 213 мужч. и 5 женщ.; по сравненію съ минувшимъ годомъ число подлежащихъ разсмотрѣнію суда преступленій уменьшилось на 63, а число осужденныхъ увеличилось на 16.

Осужденные по сословіямъ и возрастамъ распредѣлялись такъ:

А. По сословіямъ,

	Мужч.	Женщ.
Мѣщанъ	20	2
Крестьянъ и инородцевъ	73	2
Военнаго сословія	11	"
Другихъ сословій	109	1
Ттого	213	5

Б. По возрасту:

	Мужч.	Женщ.
17лѣтъ	2	"
Отъ 17—20 "	13	2
" 21—30 "	81	2
" 31—40 "	62	1
" 41—50 "	28	"
" 51—60 "	17	"
Свыше 60 лѣтъ	-	"
Ниже 17 лѣтъ	2	"
Итого	213	5

Степень распространенія тѣхъ или другихъ преступныхъ дѣяній видно изъ слѣдующихъ данныхъ:

Преобладающими въ области были преступленія противъ собственности частныхъ лицъ—99 (въ томъ числѣ на долю кражъ приходится 74) или 54,1⁰/о числа всѣхъ преступленій; затѣмъ слѣдуютъ: преступленія противъ жизни, здравія, свободы и чести частныхъ лицъ—44 (на долю смертоубійствъ приходится 31) или 24⁰/о; по уставу о ссыльныхъ (побѣги)—18 или 9,8⁰/о; преступленія и проступки по службѣ государственной и общественной—8 или 4,3⁰/о; преступленія и проступки противъ вѣры—5 или 2,7⁰/о; преступленія и проступки противъ порядка управленія 4 или 2,1⁰/о; преступленія и проступки противъ имущества и доходовъ казны—3 или 1,7⁰/о и преступленія и проступки противъ общественнаго благоустройства и благочинія—2 или 1,2⁰/о.

Кромѣ дѣлъ, рѣшенныхъ Окружнымъ Судомъ, въ отчетномъ году, въ Мировыя Судебныя установленія поступило дѣлъ по уголовнымъ же преступленіямъ и проступкамъ: а. осталось нерѣшенныхъ дѣлъ отъ 1905 г.—2157 и б., возникло въ 1906 году 6224, а всего 8381 дѣла, изъ коихъ Мировыми Судьями рѣшено 3361 дѣло, окончено прѣ миреномъ 1132, передано въ другія установленія 259 и осталось къ 1907 году нерѣшенныхъ дѣлъ 3629.

По окончаннымъ у Мировыхъ Судей дѣламъ было привлечено подсудимыхъ 4325 мужч. и 430 женщ., а всего 4755 лицъ; изъ этого числа осуждено 2004 мужч. и 175 женщ., а всего—2179.

Наказанія, опредѣленные этимъ осужденнымъ, распредѣлялись въ такомъ порядкѣ: 1., денежные взысканія на устройство мѣсть заключенія—763 чел., 2., денежные взысканія въ пользу частныхъ лицъ и разныхъ вѣдомствъ и учрежденій—90 чел. 3., тюремное заключеніе—590 чел., 4., арестъ—679 чел. и 5., выговоры, замѣчанія, внушенія и другія взысканія—57 чел.

Всего же судебными учрежденіями Забайкальской области разсмотрѣно 3803 уголовныхъ дѣла и осуждено 2397 лицъ, противъ 1905 года менѣе на 142 чел.

Движеніе гражданскихъ дѣлъ, въ теченіи отчетнаго года, было слѣдующее:

Въ Читинскомъ Окружномъ Судѣ.

	число дѣлъ
Осталось неразрѣшенныхъ дѣлъ къ 1 января 1906 года	269
Въ 1906 году вступило дѣлъ	442
<hr/>	
Всего производилось	711

	число дѣлъ
Въ 1906 году разрѣшено дѣлъ	363
” ” ” окончено миромъ	7
” ” ” прекращено производствомъ	6
<hr/>	
Итого	376

Осталось къ 1 января 1906 года неразрѣшенныхъ 335

Цѣнность предъявленныхъ исковъ составляетъ 679682 руб. 18¹/₃ коп.

У Мирowychъ Судей.

(у 24 участковыхъ и 2 добавочныхъ).

	Число дѣлъ.
Осталось не разрѣшенныхъ дѣлъ къ 1 января 1906 года	1574
Въ 1906 году вступило дѣлъ	4945
<hr/>	
Итого производилось	6519

Въ 1906 году разрѣшено дѣлъ	2963
” ” ” прекращено производствомъ	876
” ” ” окончено миромъ	455
<hr/>	
Итого	4294

Осталось къ 1 января 1907 года неразрѣшенныхъ 2225

Цѣнность предъявленныхъ въ 1906 году у Мирowychъ Судей исковъ составляетъ 837328 руб. 76³/₄ коп.

Денежныхъ взысканій, за неявку къ слѣдствію и суду и за нарушение благопристойности и порядка на судѣ, наложено Мирowymi Судьями 163 руб. 50 коп., изъ нихъ въ дѣйствительности взыскано 80 руб.,

Въ пользу свидѣтелей и свѣдующихъ людей присуждено вознагражденія 77 руб.

Получено канцелярскихъ пошлинъ 146 руб. 10 коп.; взыскано судебной пошлины 6304 руб. 31 коп.

Д. Расколь.

Въ отчетномъ году въ Забайкальской области числилось раскольниковъ 50737 д. обоего пола (25852 муж. и ~~24885~~ женщ.), болѣе предыдущаго года на 3747 чел.

Почти все число раскольниковъ сосредоточивается въ Верхнеудинскомъ уѣздѣ—47697 д. обоего пола или 94% общаго числа ихъ въ области; въ уѣздахъ Акшинскомъ, Нерчинско-Заводскомъ и Троицкосавскомъ раскольниковъ нѣтъ, а на долю остальныхъ уѣздовъ приходится весьма незначительное количество.

Изъ городовъ раскольники зарегистрированы только въ Читѣ 644 д. об. пола.

Е. Тюрьма, ссылка и пересылка арестантовъ.

Въ области имѣются четыре тюрьмы: Читинская, Верхнеудинская, Троицкосавская (временная) и Нерчинская.

Движеніе арестантовъ въ названныхъ тюрьмахъ, въ 1906 году, видно изъ слѣдующаго:

Названіе тюремъ.	Къ 1 января 1906 г. оставалось.		Въ 1906 году при- было.		Въ 1906 году убы- ло.		Къ 1 января 1907 года осталось.	
	муж.	ж.	муж.	ж.	муж.	ж.	муж.	ж.
	Читинская	217	23	2396	162	2237	161	376
Верхнеудинская	366	10	1363	51	1298	49	431	12
Троицкосавская	8	2	36	2	37	3	7	1
Нерчинская	127	3	428	62	428	55	127	10
Итого	718	38	4223	277	4000	268	941	47

Оборотъ экономического капитала по Забайкальскому тюремному Комитету и его Отдѣленіямъ приведенъ въ слѣдующей таблицѣ:

Наименованіе отдѣленій.	Къ 1 января 1906 г. оставалось.		Въ 1906 году поступило.		Въ 1906 году израс- ходовано.		Къ 1 января 1907 года состоитъ.	
	рубли	коп.	рубли	коп.	рубли	коп.	рубли	коп.
	По тюремному комитету.	13589	85	18795	47	20353	47	12031
Въ долгу	2827	47	16082	63	2827	47	16082	73
По отдѣленіямъ:								
Верхнеудинскому	1	4	34397	11	34322	16	75	99
Въ долгу	12065	75	7663	20	117	44	19611	51
Нерчинскому	13124	50	11972	10	10707	8	14389	52
Въ долгу	406	86	—	—	233	—	173	86
Троицкосавскому	1854	31	323	—	282	25	3795	6

Нерчинскіе сс.-каторжныя.

Въ Забайкальской области каторжныя работы сосредоточиваются въ Нерчинско-заводскомъ уѣздѣ, въ районѣ Нерчинскаго округа Кабинета ЕГО ИМПЕРАТОРСКАГО ВЕЛИЧЕСТВА.

Ссылаемые въ каторжныя работы преступники размѣщаются въ слѣдующихъ каторжныхъ тюрьмахъ: I разряда — Зерентуйской, Алгачинскій, Кадаинской и Акатуевской и II разряда — Мальцевскій, Кутмарской и Александровской.

Тюрьмы Нерчинской каторги находятся въ ближайшемъ вѣдѣніи управленія Нерчинской каторгой, учрежденнаго по ВЫСОЧАЙШЕ утвержденному 5 іюня 1895 штата.

Конвойную и караульную службу при тюрьмахъ Нерчинской каторги относили, сформированныя по ВЫСОЧАЙШЕ утвержденному 5 іюня 1895 года штату конвойной стражи Нерчинской каторги, пять конвойныхъ командъ, наличный составъ которыхъ къ 1 января 1907 года былъ; 12 офицеровъ (начальниковъ командъ 5 и 7 субалтеръ — офицеровъ); строевыхъ нижнихъ чиновъ 766 и нестроевыхъ 16.

При тюрьмахъ Нерчинской каторги имѣются 4 тюремныхъ лазарета: Зерентуйскій, Алгачинскій, Акатуевскій и Александровскій. Изъ нихъ первыхъ два на 40 кроватей каждый, а послѣдніе два на 20 кроватей каждый. Въ отчетномъ году завѣдываніе тюремными лазаретами лежало на 2 врачахъ Нерчинской каторги и десяти фельдшерахъ. Одинъ изъ врачей, имѣющій жительство въ Горномъ-Зерентуѣ, завѣдывалъ Зерентуйскимъ лазаретомъ, а другой, проживающій въ Алгачинскомъ рудникѣ, завѣдывалъ Алгачинскимъ, Александровскимъ и Акатуевскимъ лазаретами. Фельдшера со стояли: при Зерентуйскомъ лазаретѣ 3, Алгачинскомъ 3, Александровскомъ 1, Акатуевскомъ 1, при Кадаинской и Мальцевской тюрьмахъ для амбулаторнаго леченія арестантовъ по одному, при Кутмарской тюрьмѣ обязанность фельдшера относилъ фельдшеръ Кабинета ЕГО ИМПЕРАТОРСКАГО ВЕЛИЧЕСТВА, за особое отъ тюремнаго вѣдомства вознагражденіе. Кромѣ того на Нерчинской каторгѣ состоятъ двѣ акушерки, изъ коихъ одна обслуживаетъ Зерентуйскую, Мальцевскую, Кадаинскую и Кутмарскую тюрьмы, а другая — Алгачинскую, Акатуевскую и Алек-

сандровскую. При Мальцевской, Кадаинской и Кутомарской тюрьмахъ имѣются аптеки, которыя снабжены всѣмъ необходимымъ для подачи первовачальной помощи въ трудныхъ случаяхъ и для амбулаторнаго леченія больныхъ легкими формами. Въ лазареты на каторгѣ помѣщаются въ одноэтажныхъ зданіяхъ, приспособенныхъ для этой цѣли. Очищеніе воздуха во всѣхъ этихъ зданіяхъ производится посредствомъ форточекъ и вытяжныхъ трубъ; отопляются они обыкновенными гелландскими печами, а освѣщаются керосиновыми лампами. Лазаретное бѣлье и одежда имѣются въ необходимомъ количествѣ. Складъ медикаментовъ, инструментовъ, аптечныхъ принадлежностей и принадлежностей для ухода за больными содержитъ все необходимое.

Движеніе больныхъ въ четырехъ лазаретахъ, въ теченіе отчетнаго года представляетъ слѣдующія цифры: состояло къ 1 января 1906 года 104 чел. (95 мужч. и 9 женщ.), въ теченіе года—прибыло 1132 чел. (1002 м. и 130 ж.), выздоровѣло 1084 чел. (960 м. и 124 ж.), умерло 47 чел. (46 м. и 1 ж.) осталось къ 1 января 1907 года 105 чел. (91 м. и 14 ж.) Число дней, проведенныхъ больными въ лазаретахъ равняется 45021 (40943 для мужчинъ и 4078 для женщ.); среднее ежедневное число 112 мужч. и 11 женщ.

На Нерчинской каторгѣ богадѣльни по штату не положено, но сс.-каторжные, за совершенною неспособностью ни къ какимъ работамъ по дряхлости, увѣчью и болѣзнямъ, по освидѣтельствованіи особе назначенной комиссіей, назначаются къ перечисленію въ разрядъ богадѣльщиковъ, послѣдніе содержались въ тюрьмахъ каторги вмѣстѣ съ прочими арестантами, а именно въ тюрьмахъ: Александровской 27, Кадаинской 8, Зерентуйской 7, Алгачинской 3 и Мальневской женщинъ 7. Для содержанія богадѣльщиковъ предназначена Александровская тюрьма, куда въ будущемъ будутъ поступать всѣ зачисленные въ этотъ разрядъ. Крімъ того при Верхнеудинской тюрьмѣ къ 1 января 1906 года состояло 4 богадѣльщика, въ теченіе 1906 г.—прибыло 2, убылъ 1 и къ 1 января 1907 г. осталось 5.

Сс.-каторжные въ тюремнаго разряда размѣщались частью въ казенныхъ зданіяхъ, частью въ собственныхъ землянкахъ, построенныхъ ими на собственныя средства изъ камня, глины и хвороста. Такихъ землянокъ состоитъ: при Зерентуйской тюрьмѣ 39, Мальцевской 14, Кадаинской 14 и Алгачинской 42. Имѣющихся при тюрьмахъ Нерчинской каторги казенныхъ зданій для вмѣ-

тюремныхъ каторжныхъ крайне недостаточно и при томъ часть изъ нихъ пришла въ ветхость, почему многіе каторжные и вынуждены проживать въ своихъ тѣсныхъ и негигіеничныхъ землянкахъ и каменушкахъ. Для содержанія сс.-каторжныхъ государственныхъ преступниковъ назначена Акатуевская тюрьма.

Въ 1895 году на земляхъ вѣдомства Кабинета ЕГО ИМПЕРАТОРСКАГО ВЕЛИЧЕСТВА, въ трехъ верстахъ отъ Кутмарскаго завода, основано поселеніе для сс.-каторжныхъ, подъ названіемъ „Сергіевское“. Къ 1 января 1907 года въ этомъ поселкѣ состояло сс.-поселенцевъ 53 мужч. и 14 женщинъ, изъ коихъ перечислено въ крестьянское сословіе 25 мужч. и 2 женщ.

Жители „Сергіевского“ поселка занимаются сельскимъ хозяйствомъ, причемъ изъ нихъ до 40% мастеровыхъ—столяровъ, плотниковъ, кузнецовъ и т. д. Этотъ поселокъ состоитъ въ непосредственномъ подчиненіи тюремной администраціи. Для надзора за жителями поселка въ полицейскомъ отношеніи состоитъ тюремный надзиратель, имѣющій мѣстопробываніе въ самомъ поселкѣ. Для обученія дѣтей ссыльныхъ грамотѣ въ поселкѣ имѣется двухклассное училище Министерства народнаго просвѣщенія. Въ отчетномъ году въ этомъ училищѣ обучалась 11 мальчиковъ и 1 дѣвочка.

Бѣднѣйшимъ изъ поселенныхъ семействъ на обзаведеніе домами, скотомъ и вообще хозяйствомъ, въ предыдущихъ годахъ, при самомъ поселеніи, выдавались ссуды изъ ассигнованныхъ, на основаніи ВЫСОЧАЙШЕ утвержденного 12 февраля 1896 года. Мнѣнія Государственнаго Совѣта, суммъ на выдачу ссудъ оканчивающимъ срокъ работъ сс.-каторжнымъ, поселяемымъ на земляхъ Нерчинско-Заводскаго уѣзда. Въ отчетномъ году ссудъ этихъ не выдавалось въ виду того, что вновь поселяемыхъ въ „Сергіевскомъ“ поселкѣ не было и потому кредитъ на этотъ предметъ не требовался.

Въ отчетномъ году ссыльные задолжались на слѣдующія работы въ районѣ каторги: а., строительныя б., выдѣлку кирпича. в., выжиганіе извести, г., катаніе войлоковъ, д., обработку огородовъ, е, сѣнокошеніе, ж., хлѣбопашество, з., шитье арестантской одежды, бѣлья и обуви и надзирательскаго обмундированія (Зерентуйской тюрьмы) и на разныя домашнія хозяйственныя работы по тюрьмѣ; ссыльныя женщины отдѣльно задолжались;

на вязаніе перчатокъ, варегъ, чулокъ и катаніе войлоковъ, предназначавшихся частью для сбыта на сторону, а частью для потребностей тюремъ. Въ районѣ каторги 'ссылные мужчины задолжались работами на Нижне-Борзинскихъ и Ундийскихъ золотыхъ промыслахъ вѣдомства Кабинета Е. I. O. ВЕЛИЧЕСТВА.

Работы въ рудникахъ, въ отчетномъ году, каторжными производились въ самыхъ незначительныхъ размѣрахъ, въ виду закрытія послѣднихъ, а именно лишь въ слѣдующихъ: Зерентуйскомъ, Кадавинскомъ и Кутомарскомъ.

Работы на золотыхъ промыслахъ и рудничныя производились, какъ тюремными, такъ и внѣ тюремными каторжными, въ зависимости отъ наличности той или другой категоріи каторжныхъ и, главнымъ образомъ, конвоя на промыслахъ. Наблюденіе за работающими лежало со стороны тюремнаго вѣдомства на особо командированныхъ для сего чиновниковъ и тюремныхъ надзирателяхъ, а со стороны горнаго вѣдомства—спеціальныхъ нарядчиковъ и завѣдующихъ промыслами изъ чиновъ Горнаго Вѣдомства.

Въ отчетномъ году на работы въ рудникахъ и золотыхъ промыслахъ было задолжено 66043 поденщины и заработано 19870 руб. 5 коп., въ среднемъ каждая поденщина обходится въ 30,06 коп. По постройкѣ одежды, бѣлья и обуви для сс.-каторжныхъ задолжено 24764 поденщины и заработано 3104 руб. 20 коп., въ среднемъ каждая поденщина по шитью обходится 12,53 коп.; на вольныхъ работахъ, за особую плату, было 3377 поденщивъ и заработано 1251 руб. 70 коп.

Размѣръ платы по постройкѣ одежды, бѣлья и обуви опредѣляется согласно табелямъ, приложеннымъ къ циркулярамъ Министерства Внутреннихъ Дѣлъ, отъ 31 декабря 1866 г., за № 276/11973 и 14 октября 1887 г., за № 20.

Заработанныя въ отчетномъ году сс.-каторжными деньги на вышеуказанныхъ работахъ, всего въ суммѣ 24225 руб. 95 коп. распределены согласно 350 ст. Уст. о сол. подъ страж.: 2422 руб. 59 коп. въ вознагражденіе сс.-каторжнымъ, 10901 руб. 68 коп. въ доходъ Государственнаго Казначейства и 10901 руб. 68 коп. въ пользу мѣстъ заключеній, при чемъ изъ послѣдней суммы, согласно 363 ст. Уст. о сол. подъ страж., выдано

арестантамъ, кои были заняты работами по хозяйству и на потребности тюрьмы. 1463 руб. 32 коп., на ремонтъ инструментовъ и другіе мелкіе расходы по устройству работъ и непредвидѣнные расходы 1919 руб. 49 коп. и испрашивается разрѣшеніе на выдачу въ вознагражденіе должностнымъ лицамъ Управленія каторгоу 2506 руб. 28 коп., составляющихъ третью часть поступившей въ пользу мѣстъ заключенія суммы, согласно 363 ст. Уст. о сод. подъ страж.

Затѣмъ въ теченіе 1906 г. проведено каторжными рабочихъ дней на работахъ бесплатныхъ: строительныхъ по постройки новыхъ и ремонту старыхъ тюремныхъ зданій — 1641 поденщ. и по тюремному хозяйству въ отношеніи другихъ надобностей тюремъ 335069 поденщинъ.

Добровольно прибывшіе на каторгу семьи ссыльныхъ въ большинствѣ случаевъ проживаютъ въ своихъ домикахъ (землянкахъ, каменухахъ), построенныхъ самими каторжными изъ хвороста, камня и глины, и отчасти на частныхъ, квартирахъ у мѣстныхъ жителей, а неимѣющіе средства для постройки собственныхъ домиковъ или найма частныхъ квартиръ размѣщаются въ казенныхъ помѣщеніяхъ совместно съ каторжными вѣн тюремнаго разряда. Семьи эти, состоящія главнымъ образомъ изъ женъ и малолѣтнихъ дѣтей, живутъ очень бѣдно, претерпѣвая большую нужду въ виду неимѣнія на каторгѣ какихъ либо частныхъ заработковъ, кои могли бы обезпечить ихъ существованіе, при этомъ тавія семьи неизбѣжно терпятъ крайность, какъ въ виду неимѣнія заработковъ, такъ и дороговизны жизненныхъ припасовъ, тѣмъ болѣе, что пособія, выдаваемого бѣднѣйшимъ семействамъ яричною мукою, въ количествѣ отъ 15 до 30 фун. въ мѣсяцъ, далеко недостаточно. По этому прибывающимъ съ родины семействамъ се-каторжныхъ приходилось въ силу необходимости, сбывать за ничтожную цѣну привозимые съ родины скудные пожитки и покупать припасы для поддержанія своего существованія. Въ силу такихъ условій большинство изъ нихъ изыскиваютъ средства къ жизни разными нелегальными путями.

Согласно ВЫСОЧАЙШЕ утвержденного 3 января 1901 года Мнѣнія Государственнаго Совѣта, на выдачу пособій бѣднѣйшимъ семьямъ се-каторжныхъ ежегодно ассигнуется по тюремной смѣтѣ 4000 руб., но деньги эти полностью на каторгѣ не получаютъ, такъ какъ часть изъ нихъ удерживается въ пользу Читинскаго арестантскаго дѣтскаго пріюта. Въ отчетномъ году изъ

суммы этой каторгѣ отпущено 3000 рублей, а 1000 руб. удержана въ пользу названнаго пріюта. На эти деньги покупается и выдается бѣднѣйшимъ семьямъ яричная мука въ количествѣ отъ 15—30 фун. въ мѣсяць на каждаго малолѣтняго члена семьи, смотря по стоимости приобретаемой муки. Въ отчетномъ году, израсходовано на покупку муки, для выдачи въ пособіе, 3095 р. 96 коп. Въ нѣкоторыхъ случаяхъ, взаменъ муки, пособіе выдается деньгами.

Для призрѣнія, воспитанія и обученія дѣтей сс.-каторжныхъ находится въ Горномъ-Зерентуѣ пріютъ на 100 человѣкъ, въ которомъ по смѣтѣ на 1906 г. предположено было содержать 80 чел. Пріютъ состоитъ подъ Августѣйшимъ покровительствомъ ЕЯ ИМПЕРАТОРСКАГО ВЕЛИЧЕСТВА ГОСУДАРЫНИ ИМПЕРАТРИЦЫ МАРИИ ѲЕОДОРОВНЫ и въ вѣдѣніи Общества попеченія о семьяхъ сс.-каторжныхъ.

Къ 1 января 1906 года состояло въ пріютѣ дѣтей: мальчиковъ 24, дѣвочекъ 2), въ теченіе 1906 г.: поступило въ пріютъ—мальчиковъ 16, дѣвочекъ 12, убыло—мальчиковъ 23 и дѣвочекъ 22, затѣмъ къ 1 января 1907 г. осталось мальчиковъ 17 и дѣвочекъ 10, итого 27 человѣкъ обоого пола.

Расходъ по содержанію пріюта относится частью на казенный кредитъ въ размѣрѣ 4000 руб. ежегодно, ассигнуемыхъ по тюремной смѣтѣ, частью же на средства Общества попеченія о семьяхъ сс.-каторжныхъ. Въ отчетномъ году содержаніе пріюта обошлось въ 7913 руб. 93 коп., что при среднемъ числѣ призрѣваемыхъ 33 человѣкъ составитъ по 221 руб. 81 коп. на одного призрѣваемаго.

Въ Читинскомъ арестантскомъ пріютѣ, въ теченіе 1906 года, призрѣвалось: 20 мальчиковъ и 21 дѣвочка.

Движеніе сс.-каторжныхъ Нерчинской каторги въ 1906 году.

Къ 1 января 1906 года, по всѣмъ тюрьмамъ Нерчинской каторги, состояло каторжныхъ 1799 мужчинъ и 267 женщинъ, всего 2066 чел.

Въ теченіе отчетнаго года **прибыло** 2586 мужч. и 390 женщ., а всего 2976 чел., въ томъ числѣ: а., вновь сосланныхъ на каторгу 1352 муж. и 201 женщ., всего 1554 чел., б., переведенныхъ изъ другихъ тюремъ каторги 1106 мужч. и 189 женщ., всего 1295 чел., в., возвращенныхъ съ Амурской колесной дороги 82 мужч., г., возвращенныхъ изъ бѣговъ 31 мужч. и д., прибывшихъ съ о—ва Сахалина 14 мужч.

Въ теченіе отчетнаго года **убыло** 2228 мужч. и 334 женщ., всего 2562 чел., въ томъ числѣ: а., за смертью 57 мужч. и 5 женщ., всего 62 чел., б., за увольненіемъ отъ каторжныхъ работъ на поселеніе 622 мужч. и 147 женщ., всего 762 чел., в., переведено въ другія тюрьмы каторги 1236 мужч. и 171 женщ., всего 1407 чел., г., бѣжало 281 мужч. и 11 женщ., всего 292 чел. и д., отправлено въ другія тюрьмы Европейской и Азіатской Россіи 32 мужч.

Затѣмъ къ 1 января 1907 г. **осталось** 2157 мужч. и 323 женщ., а всего 2480 чел.

Наличные каторжные распредѣляются:

1. По вѣроисповѣданіямъ.

	Мужч.	Женщ.
Православныхъ	1609	268
Католиковъ	120	30
Лютеранъ	38	6
Армяно — Григоріанъ	46	2
Евреевъ	51	7
Магометанъ	239	8
Ламаитовъ и Буддистовъ	24	—
Раскольниковъ	24	1
Евангелическаго	6	1

2. По сословіямъ.

	Мужч.	Женщ.
Дворянъ	12	1
Почетныхъ гражданъ	9	2
Духовнаго званія	2	—

Мѣщанъ	249	45
Крестьянъ	1254	251
Казаковъ	58	12
Иностранцевъ	97	4
Военнаго званія	136	—
Иностранцевъ	20	2
Бродягъ и неизвѣстнаго званія	34	1
Сс.-поселенцевъ	222	4
Бѣгло-каторжныхъ	64	1

3. По возрастамъ.

	Мужч.	Женщ.
Моложе 20 лѣтъ	39	7
Отъ 20 до 30 „	949	126
„ 30 „ 40 „	764	102
„ 40 „ 50 „	287	62
Свыше 50 лѣтъ	418	26

4. По преступленіямъ.

	Мужч.	Женщ.
Отцеубійство	26	6
Убійство	977	213
Покушеніе на убійство	74	19
Отравленіе	10	30
Удушеніе	11	3
Побѣгъ	40	1
Бродяжество	11	—
Грабежъ	163	3
Разбой	219	—
Подлогъ	3	—
Нанесеніе тяжкихъ увѣчій	51	4
„ „ ранъ	37	3
Истязаніе	3	—
Поджогъ	21	11
Мужеложство	3	—
Неповиновеніе и оскорбленіе властей	89	—
Вооруженное сопротивленіе	40	—
Кражи	137	4
Раствленіе и изнасилованіе	20	—
Кровосмѣшеніе	1	1
Поддѣлка денежныхъ знаковъ	24	2

Святотатство	4	—
Государственныя преступленія	149	7
Укрывательство преступлений	6	5
Подстрекательство на убійство	6	3
Разныя преступленія	8	—

5. По степенямъ преступности.

	Мужч.	Женщ.
Судившихся въ 1-й разъ	26	6
„ во 2-й „	285	9
„ въ 3-й „	99	2
„ въ 4-й „	9	—

6. По срокамъ наказанія.

Безсрочныхъ	93	5
Отъ 20—15 лѣтъ и болѣе	66	33
„ 15—20 лѣтъ	173	20
„ 12—15 „	240	45
„ 8—12 „	419	78
„ 6—8 „	348	44
„ 4—6 „	394	54
Менѣе 4 лѣтъ	288	21
Временно-заводскихъ рабочихъ и поселенцевъ	146	23

7. По роду содержанія.

Испытуемыхъ	453	45
Исправляющихся, содержащихся въ тюрьмахъ	699	43
Исправляющихся, содержащихся внѣ тюрьмы	985	239
Подслѣдственныхъ	—	30

8. По способностямъ.

Полносильныхъ	1539	191
Слабосильныхъ	568	125
Не способныхъ къ работамъ и богадѣльщ.	50	7

9. По семейному положенію.

Женатыхъ и замужнихъ, имѣющихъ семейст. при себѣ	200	34
Женатыхъ и замужнихъ прибывшихъ безъ семействъ	573	91
Холостыхъ, незамужнихъ и вдовыхъ	1384	198

Семейства сс-наторжныхъ. Къ 1 января 1906 года состояло добровольно прибывшихъ за осужденными: родителей— мужей—9, женъ—236; дѣтей: законнорожденныхъ—218 мальч. и 221 дѣвоч. (439 об. пол.), незаконнорожденныхъ—30 мальч. и 26 дѣвоч. (56 об. пола).

Въ теченіе 1906 года **прибыло:** родителей 2 мужч. и 2 женщ., мужей—2, женъ—170; дѣтей: законнорожденныхъ—141 мальч. и 134 дѣвоч. (275 об. пола), незаконнорожденныхъ—25 мальч. и 26 дѣв. (51 об. пола).

Въ теченіе 1906 года **убыло:** родителей 1 мужч. 1 женщ., мужей 10, женъ 198; дѣтей: законнорожденныхъ—129 мальч. и 134 дѣв. (263 об. пола), незаконнорожденныхъ—мальч. 37 и дѣв. 36 (73 об. пола).

Затѣмъ къ 1 января 1907 года **осталось:** родителей 1 мужч. и 1 женщ., мужей 1, женъ 208; дѣтей: законнорожденныхъ 230 мальч. и 221 дѣв. (451 об. пола), незаконнорожденныхъ 18 мальч. и 16 дѣв. (34 об. пола).

Богатѣльщики Къ 1 января 1906 года состояло богатѣльщиковъ (совершенно не способныхъ къ труду) 3 мужч. и 1 женщ. (4 д. об. пола).

Въ теченіе 1906 года **прибыло:** 104 мужч. и 17 женщ. (121 д. об. пола).

Въ теченіе 1906 года **убыло:** 31 мужч. и 5 женщ. (36 д. об. пола.)

Къ 1 января 1907 года **осталось** 76 мужч. и 13 женщ. (89 д. об. пола).

Стоимость содержания сс.-каторжныхъ.

Въ отчетномъ году содержаніе Нерчинской каторги обошлось:

С т а т ь и р а с х о д а .	СУММА.	
	Рубли.	К.
Содержаніе должностныхъ лицъ Управленія Нерчинской каторгой, тюремные и хозяйственные расходы	64248	25
Содержаніе надзирателей, въ томъ числѣ добавочное содержаніе за пятилѣтія	65527	8
Прогонны	372	21
Постройка тюремъ и тюремныхъ зданій	14258	26
Ремонтъ тюремныхъ зданій и содержаніе ихъ въ чистотѣ	6967	71
Отопленіе и освѣщеніе тюремныхъ зданій	49690	95
Довольствіе каторжныхъ пищею	123533	26
Одежда и обувь	12556	6
Содержаніе и леченіе больныхъ (коммисариатскіе припасы и медикаменты)	20373	46
Содержаніе рабочаго скота	3127	70
Мелочные расходы	2497	18
Кормовое довольствіе пересыльныхъ арестантовъ	16107	97
Перевозка грузовъ и арестантовъ	2220	49
Пособіе семействамъ сс.-каторжныхъ	3000	—
Содержаніе конвойныхъ командъ Нерчинской каторги	136529	79
И Т О Г О	521010	37

Средняя стоимость пищевого и одежного довольствія одного сс.-каторжнаго на Нерчинской каторгѣ въ годъ опредѣляется: здороваго 59 руб. 87 коп., больнаго (принимая во вниманіе лишь расходъ по выпискѣ медикаментовъ) 165 руб. 64 коп., а общее содержаніе одного каторжнаго, принимая во вниманіе содержаніе администраціи, надзора и конвойной стражи, обошлось въ 229 руб. 22 коп.

Въ сумму 12556 руб. 6 коп., показанную въ рубрикѣ „одежда и обувь“, не включена сумма расхода на сукно и холстъ, заготовленныхъ непосредственно Главнымъ Тюремнымъ Управленіемъ для всѣхъ арестантовъ Нерчинской каторги, такъ какъ свѣдѣній о цѣнахъ на эти предметы не имѣется.

Сс.-поселенцы Ссылныхъ всѣхъ категорій, состоявшихъ въ пяти уѣздахъ Забайкальской области, къ 1 января 1907 года числилось обоего пола 15409 душъ, изъ нихъ 14068 мужч. и 1341 женщ. Распредѣлялись они по уѣздамъ такимъ образомъ: въ Читинскомъ 5510 д. об. пола (4929 мужч. и 581 женщ.), въ Баргузинскомъ 549 д. об. пола (525 мужч. и 24 женщ.), въ Селенгинскомъ 2029 д. об. пола (1846 мужч. и 183 женщ.), въ Верхнеудинскомъ 7239 д. об. пола (6695 мужч. и 544 женщ.), въ Нерчинско-Заводскомъ 92 д. об. пола (73 мужч. и 9 женщ.).

Изъ общаго числа сс.-поселенцевъ считались въ безвѣстной отлучкѣ 4448 д. об. пола (4154 мужч. и 294 женщ.)

Изъ общаго числа поселенцевъ, въ разрядѣ дряхлыхъ, къ 1 января 1907 года, состояло 3003 мужч., изъ нихъ получающихъ 3-хъ рублевое въ мѣсяць пособіе 165 человекъ.

Ж. Пожары.

(Приложеніе вѣдомость № 12).

Въ отчетномъ году въ области было 139 пожаровъ, отъ которыхъ населеніе потерпѣло убытковъ 140637 руб. Сравнительно съ 1905 годомъ, пожарныхъ случаевъ было меньше на 6 и убытковъ меньше на 87305 руб.

Въ городахъ было 25 пожарныхъ случаевъ, причемъ убытковъ понесено на 31525 руб. Изъ городовъ болѣе всего пожаровъ было въ Читѣ—16, при суммѣ убытковъ 27025 руб. Въ гг. Акшѣ и Селегинскѣ пожаровъ не было.

Въ уѣздахъ области было 114 пожаровъ, при чемъ сгорѣло 85 дворовъ, на сумму 109112 рублей. Первое мѣсто по суммѣ повесенныхъ убытковъ занимаетъ Верхнеудинскій уѣздъ, на сумму 67321 руб., затѣмъ слѣдуютъ: Читинскій—на сумму 16600 руб., Селегинскій—13512 руб., Нерчинско-Заводскій—6069 руб., Акшинскій—2510 руб., и Нерчинскій—2000 руб. Остальные уѣзды пострадали въ незначительной степени.

Въ виду недостатка средствъ, въ нѣкоторыхъ уѣздныхъ городахъ содержаніе пожарныхъ командъ встрѣчаетъ затрудненія, и болѣе или менѣе организованныя пожарныя команды имѣются лишь: въ г. г. Читѣ, Нерчинскѣ, Верхнеудинскѣ, Троицкозавскѣ и Слободѣ Кяхтѣ. Команды въ этихъ городахъ содержатся на городскія и общественныя средства. Въ прочихъ уѣздныхъ городахъ и многихъ болѣе значительныхъ населенныхъ пунктахъ (Селенія Петровскій и Нерчинскій Заводы и станица Стрѣтенская) имѣется лишь часть пожарнаго обоза.

Въ Читѣ имѣется добровольное пожарное Общество.

На содержаніе пожарныхъ частей, въ отчетномъ году, израсходовали:

Г. Чита	28481 руб.
„ Акша	187 „
„ Баргузинъ	—
„ Верхнеудинскъ	15461 „
„ Нерчинскъ	свѣдѣн. нѣтъ
„ Селегинскъ	327 руб.
„ Троицкозавскъ	10648 „
Слобода Кяхта	5063 „

IV. Народное здравіе и общественное призрѣніе.

А. Медицинская часть.

Медицинскій и фармацевтическій персоналъ (гражданскаго вѣдѣнства).

Къ концу отчетнаго года въ Забайкальской области состояло: врачей—мужчинъ 71 и женщинъ 4, фельдшеровъ 112, фельдшерицъ 16, акушеровъ и повивальныхъ бабокъ 53; зубныхъ врачей 7, дантистовъ 4, фармацевтовъ 22, а именно:

	Врачей		Фельдшер.		Акушеровъ и повивальныхъ бабокъ.	Зубныхъ врачей.	Дантистовъ.	Фармацевтовъ.
	Мужчинъ.	Женщинъ.	Мужчинъ.	Женщинъ.				
Областной г. Чита	9	1	14	4	11	2	2	8
его уѣздъ	7	—	8	3	4	—	—	—
Уѣздный г. Акша	2	—	3	—	—	—	—	—
его уѣздъ	2	—	2	—	3	—	—	—
„ „ Баргузинъ	2	1	3	1	2	1	—	1
его уѣздъ	2	—	4	—	1	—	—	—
„ „ Верхнеудинскъ	5	1	4	—	6	2	1	6
его уѣздъ	4	—	6	1	2	—	—	—
„ „ Нерчинскъ	3	—	3	—	—	—	—	3
его уѣздъ	6	1	11	—	11	2	1	2
„ „ Солонгинскъ	2	—	2	—	1	—	—	—
его уѣздъ	3	—	6	—	2	—	—	—
„ „ Троицкосавскъ	5	—	5	1	4	—	—	2
его уѣздъ	1	—	2	1	2	—	—	—
Уѣздъ Нерчинско-Заводскій	3	—	13	—	2	—	—	—
По линіи Забайкальской желѣзной дороги	15	—	26	5	2	—	—	—
Итого	71	4	112	16	53	7	4	22

Аптеки. Всѣхъ аптекъ въ отчетномъ году было 14, изъ нихъ нормальныхъ 9 (въ городахъ - Читѣ 3, Верхнеудинскѣ 2, Нерчинскѣ 1, Троицкосавскѣ 1, въ станицѣ Стрѣтенской 1 и слободѣ Кяхтѣ) и сельскихъ 5.

Больницы. Больницъ гражданскаго вѣдомства, въ отчетномъ году, въ области было 11, съ 260 кроватями, которыя распредѣлялись такъ: въ г. Читѣ 2 больницы (городская на 30 кроват. и тюремная на 30 кров.), въ Баргузинскомъ уѣздѣ 1 (въ с. Горячинскомъ, при Туркинскихъ минеральныхъ водахъ) на 20 кроват., въ г. Верхнеудинскѣ 2 (городская на 20 и тюремная на 30 кроват.), въ г. Нерчинскѣ 1 городская на 30 кров., въ г. Троицкосавскѣ 1 городская на 20 кров., и въ Нерчинско-Заводскомъ уѣздѣ при тюрьмахъ Нерчинской каторги, 4 лазарета, на 80 кроватей.

Заболѣваемость населенія.

Въ отчетномъ году всѣхъ больныхъ, пользованныхъ врачами и фельдшерами, зарегистрировано 92252 чел. об. пола, причемъ на долю лечебныхъ заведеній (больницъ, лечебницъ, приемныхъ покоевъ) приходится 17140 чел. об. пола и въ амбулаторіяхъ 75112 чел. об. пола.

Нижепоименованныя общія заразные болѣзни, пользованныя стационарно въ больницахъ, въ амбулаторіяхъ и частной практикѣ, дали слѣдующія цифры:

Гриппъ	1017
Оспа	104
Скарлатина	74
Дифтеритъ	87
Корь	872
Ковлюшъ	266
Тифъ брюшной	267
„ неопредѣленный	49
Дизентерія	678
Крупозная пневмонія	1013
Бугорчатка легкихъ	872

Въ отчетномъ году эпидемическихъ заболѣваній вообще было мало и въ какихъ либо экстренныхъ мѣропріятіяхъ надобности не ощущалось.

Сифились и венерическія болѣзни въ отчетномъ году дали слѣдующія цифры заболѣваній: сифилисомъ въ различныхъ степеняхъ развитія 2375 (въ лечебныхъ заведеніяхъ 1062 и въ частной практикѣ 1313) и венерическими болѣзнями 834 (въ лечеб. завед. 254 и въ частной практикѣ 580).

О прививаніе находится въ рукахъ медицинскаго персонала, но, за недостаточностью его, приходится прибѣгать къ помощи оспопрививателей не врачебнаго сословія

Въ отчетномъ году привито предохранительной оспы 26842 чел. об. пола.

Расходъ на медицинскую часть въ 1906 году.

Статьи расхода.	ИЗЪ СУММЪ:						ВСЕГО.	
	Прививательства.		Земскихъ сборовъ.		Городовъ.			
	рубли	к.	рубли	к.	рубли	к.	рубли	к.
1) Содержаніе лечебныхъ заведеній, безъ расходовъ на медицинскій и фармацевтическій персоналъ и бесплатную выдачу лекарствъ . . .	—	—	—	—	50188	41	50188	41
2) Содержаніе врачей	15129	—	30600	—	6000	—	51729	—
3) " фельдшеровъ и акушеровъ	3200	—	32900	—	3200	—	39300	—
4) " фармацевтовъ	700	—	—	—	—	—	700	—
5) Бесплатная выдача лекарствъ . . .	—	—	7500	—	3920	—	11420	—
6) Расходъ на оспопрививаніе	—	—	4798	40	750	—	5548	40
7) " на борьбу съэпидеміями	6283	84	—	—	—	—	6283	84
8) Прочіе расходы	—	—	1000	—	—	—	1000	—
Итого	25312	84	76798	40	64058	41	166169	65

Б. Насильственные и случайныя смерти.

Насильственныхъ и случайныхъ смертей въ отчетномъ году было 641 (болѣе минувшаго года нт 196). въ томъ числѣ муж- чинъ 526 и женщинъ 115. Въ частности жертвъ **смерто-уби- ства** было 220 (179 мужч. и 41 женщ.), на 119 случаевъ болѣе предыдущаго года, случаевъ **самоубійствъ** было 74 (61 м. и 13 ж.), болѣе предыдущаго года на 33; **скоропостиж- ную** смертью умерло 125 чел. (103 м. и 22 ж.), на 9 чел. болѣе, чѣмъ въ 1905 году.

Между умершими скоропостижно было: 39 отъ болѣзней, 33 отъ пьянства, 53 отъ неизвѣстныхъ причинъ. Отъ случайныхъ причинъ всего умерло 153 чел. (119 м. и 34 ж.), на 44 чел. болѣе минувшаго года; изъ нихъ: убито громомъ 12, задавлено или умерло отъ паденія съ высоты 18, сгорѣло и убито на по- жарахъ 1, умерло отъ угара 8, замерзло 10, утонуло 56, уку- шено звѣрями до смерти 1, и отъ другихъ случайностей 47 чел. Мертвыхъ тѣло найдено 69 (64 мужч. и 5 женщ.), на 9 чел. менѣе 1905 года.

В. Ветеринарная часть.

Ветеринарный персоналъ области въ 1906 году состоялъ: а., изъ 17 ветеринарныхъ врачей, въ томъ числѣ Министерства Внутреннихъ Дѣлъ 15, военнаго вѣдомства 1 и Кабинета ЕГО ИМПЕРАТОРСКАГО ВЕЛИЧЕСТВА 1; б; изъ 18 ветеринар- ныхъ фельдшеровъ Министерства Внутреннихъ Дѣлъ.

Распределение вышеназваннаго персонала по городамъ, селеніямъ и карантинамъ представляетъ слѣдующая таблица:

Мѣстопребываніе ветеринарныхъ врачей и фельдшеровъ.	Число ветеринарныхъ врачей.				Число ветеринарныхъ фельдшеровъ.		
	Министерства Внутр. Дѣль.	Военнаго вѣ- домства.	Кабинета Его Величества.	В с е г о.	Министерства Внутр. Дѣль.	Военныхъ.	В с е г о.
Г. Чита	3	—	1	4	3	—	3
Противочумная станція (мыза Ма- русино, близъ Читы)	4	1	—	5	—	—	—
Городъ Акша	1	—	—	1	1	—	1
Рельджинскій карантинъ	—	—	—	—	1	—	1
Стан. Цаганъ-Олуевская	—	—	—	—	1	—	1
Стан. Чиндантская	—	—	—	—	1	—	1
Поселокъ мангутскій	—	—	—	—	1	—	1
Г. Верхнеудинскъ	1	—	—	1	1	—	1
Сел. Петровскій Заводъ, Верхне- удинскаго уѣзда.	—	—	—	—	1	—	1
Г. Нерчинскъ	—	—	—	—	1	—	1
Стан. Стрѣтенская, Нерчинскаго уѣзда)	1	—	—	1	1	—	1
Сел. Нерчинскій Заводъ	1	—	—	1	1	—	1
Г. Троицкосавскъ	—	—	—	—	1	—	1
Слоб. Кяхта	1	—	—	1	1	—	1
поселокъ Хамнейскій	1	—	—	1	1	—	1
Г. Мысовскъ	1	—	—	1	1	—	1
Ст. Борзя Забайкальской ж. д.	1	—	—	1	1	—	1
И т о г о	15	1	1	17	18	—	18

Гражданская дѣятельность десяти ветеринарныхъ врачей выразилась въ слѣдующемъ: въ огражденіи области отъ заноса чумной эпизотиі изъ Монголіи, для чего выходящій оттуда скотъ подвергался карантинному наблюденію на установленныхъ для сего карантинахъ; въ наблюденіи за передвиженіемъ промышленнаго скота въ предѣлахъ области; въ привитіи мѣръ противъ эпизотиі, какъ на мѣстномъ, такъ и на промышленномъ скотѣ; въ надзорѣ

на имѣющихся бѣднѣхъ за убоемъ скота и получаемыми отъ него животными продуктами; въ осмотрѣ привозимаго въ города мяса; въ надзорѣ за провозимыми въ области, а равно транспортируемыми за ея предѣлы животными продуктами, какъ то; кожами, шерстью, волосомъ, рогами и прочимъ; въ оказаніи врачебнаго пособія заболѣвающему скоту мѣстнаго населенія; въ производствѣ противочумныхъ, отчасти и сибиреязвенныхъ, прививокъ; въ приготовленіи, какъ для нуждъ области, такъ для арміи и другихъ мѣстностей Имперіи противочумной сыворотки, каковой выдано, въ отчетномъ году, для вышеозначенныхъ нуждъ 287812 дозъ.

Въ виду отсутствія въ области военно-ветеринарной организаціи и таковой же въ Забайкальскомъ казачьемъ войскѣ, тѣмъ же 10-ти гражданскимъ ветеринарамъ приходилось нести обязанности недостающихъ военныхъ и войсковыхъ ветеринаровъ. Обязанности ихъ въ этомъ отношеніи состояли: въ приѣмкѣ лошадей для войсковыхъ частей, въ производствѣ періодическихъ осмотровъ этихъ лошадей, оказаніи имъ врачебнаго пособія; осмотрѣ скота, закупаемаго для продовольствія арміи; въ оказаніи врачебной помощи войсковымъ племеннымъ жеребцомъ; въ участіи въ осмотрахъ лошадей въ сборныхъ казачьихъ пунктахъ.

Въ отчетномъ году на домашнихъ животныхъ наблюдались слѣдующія заразные болѣзни: **ч ма рогатаго скота, сибирская язва, сапъ, рожа свиней, и ящуръ.**

Данныя о ходѣ этихъ болѣзней сведены въ слѣдующей таблицѣ:

Названіе эпизоотій и энзоотій	Въ какихъ городахъ и уѣздахъ.	ЗАБОЛѢЛО.			ПАЛО.		
		Крупнаго рогатаго скота.	Лоша- дей.	Овецъ.	Крупнаго рогатаго скота.	Лоша- дей.	Овецъ.
Чума рогатаго скота.	Акшинскій уѣздъ. . .	1019	—	—	876	—	—
	Верхнеудинскій . . .	167	—	—	132	—	—
	Г. Троицкосавскъ. . .	7	—	—	7	—	—
	Троицкосавскій „ . .	61	—	—	42	—	—
	Нерчинскій „ . . .	698	—	—	538	—	—
	Нерчинско-Заводскій.	513	—	—	411	—	—
	Селенгинскій „ . . .	119	—	—	21	—	—
	Итого отъ чумы.	2584	—	—	2027	—	—
Сибирская язва.	Г. Чита	—	1	—	—	1	—
	Читинскій уѣздъ . . .	—	1	—	—	1	—
	Акшинскій „	1	—	—	1	—	—
	Верхнеудинскій . . .	—	8	—	—	8	—
	Нерчинско-Заводскій	—	15	—	—	13	—
	Селенгинскій	—	8	—	—	8	—
	Итого отъ си- бирской язвы. . .	1	33	—	1	31	—
Сапъ.	Г. Чита	—	1	—	—	1	—
	Читинскій уѣздъ . . .	—	96	—	—	4	—
	Верхнеудинскій . . .	—	22	—	—	22	—
	Нерчинскій „	—	4	—	—	4	—
	Нерчинско-Заводскій.	—	2	—	—	2	—
	Итого отъ сапа	—	125	—	—	33	—

Рожа свиней.	Г. Верхнеудинскъ .	—	—	Свиней 4	—	—	Свиней 3
	Итого отъ рожи	—	—	4	—	—	3
Ящуръ.	Читинскій уѣздъ. .	2246	—	—	43	—	—
	Акшинскій „ . .	2174	—	—	12	—	—
	Г. Верхнеудинскъ .	18	—	—	—	—	—
	Нерчинскій „ . .	518	—	—	—	—	—
	Нерчинско-Заводскій.	800	—	—	55	—	—
	Селенгинскій „ . .	9	—	—	—	—	—
	Троицкосавскій . .	735	—	—	Овецъ 353 Свиней 36	12	—
Итого отъ ящура.	6500	—	—	389	122	—	
А. Всего по области отъ эпизоотій		9085	158	Свиней 353 36	2150	64	Свиней 3

Какъ видно изъ представленной таблицы, въ отчетномъ году, пало отъ чумы 2027 головъ рогатаго скота (менѣе 1905 года на 2172 головы), тогда какъ нѣсколько лѣтъ тому назадъ потери рогатаго скота отъ этой болѣзни достигали десятковъ тысячъ головъ.

Такое благопріятное положеніе объясняется, во 1-хъ учрежденіемъ надзора за монгольской границей, откуда заносится чума и во 2, примѣненіемъ прививокъ противочумной сыворотки.

Въ теченіе отчетнаго года пригнано изъ Монголіи въ предѣлы Забайкальской области, черезъ пограничные карантинные пункты, 97598 головъ крупнаго рогатаго скота, овецъ и козъ, менѣе 1905 года на 16675 головъ.

Распределение этого скота по карантинамъ видно изъ слѣдующаго:

Названіе карантинъ.	Крупнаго рогатаго скота.	Овецъ и козъ.	ВСЕГО.
Кяхтинскій	6206	55006	61212
Тохторскій	2256	21105	23361
Верхнеульхунскій.	872	4128	5000
Уленгинскій.	226	50	276
Рельджинскій	508	7241	2749
И т о г о	10068	87530	97598

Въ отчетномъ году, какъ на общественныхъ, такъ и на частныхъ бойняхъ области *) убито промышленнаго скота 58026 головъ, въ томъ числѣ 22522 гол. крупнаго рогатаго скота и 35504 мелкаго скота, преимущественнаго овецъ и козъ.

Вышеупомянутые пограничные карантинныя, за прекращеніемъ взиманія такъ назыв. карантиннаго сбора, съ 1904 г. не приносятъ ни кагого дохода и содержатся исключительно на сбереженія, образовавшіяся отъ помянутаго сбора, прекратившаго свое существованіе въ началѣ 1903 года.

Размѣръ суммъ, израсходованныхъ на нихъ въ отчетномъ году, былъ слѣдующій: Кяхтинскій карантинъ 600 руб. Тохторскій — 410 р. 50 к., Верхнеульхунскій—450 руб., Уленгинскій 450 руб., Рельджинскій—200 руб., а всего 2110 руб. 50 к. Кромѣ этихъ расходовъ, еще уплачено за пользованіе въ 1906 г. войсковыми землями, отведенными подъ Рельджинскій, Тохторскій и Верхнеульхунскій карантинныя, 2820 руб. 38 коп., такъ что общая сумма расходовъ на этотъ предметъ за отчетный годъ выразится 4930 руб. 88 коп.

Г. Богадѣльни.

Въ городахъ и селеніяхъ области имѣются богадѣльни:

*) За исключеніемъ г. Верхнеудинска и его уѣзда.

1., Въ г. **Троицкосавскѣ** — Троицкосавская Александровская общественная богадѣльня учреждена въ 1841 году на средства частныхъ благотворителей. Богадѣльня помѣщается въ каменномъ домѣ, пожертвованномъ купцомъ А. И. Котельниковымъ въ дополнительно построенномъ, каменномъ же домѣ, на капиталъ, пожертвованный купцомъ С. А. Сибиряковымъ. Содержится богадѣльня: на $\frac{0}{100}$ $\frac{0}{100}$ съ капиталовъ, пожертвованныхъ купцами Котельниковымъ 5000 руб. и Сибиряковымъ 50754 руб. 48 в. и другими лицами 9900 руб., на пособіе отъ города 300 руб. и на плату отъ нѣкоторыхъ призрѣваемыхъ.

Въ отчетномъ году призрѣвалась въ богадѣльнѣ 13 муж. и 28 женщ., всего 41 челов. Къ 1 января 1907 г. состояло: 9 мужч. и 23 женщ., всего 32 чел.

2., Въ слободѣ **Усть-Кяхтѣ**, существующая съ 1884 г., содержится на средства, пожертвованныя купцомъ М. В. Шишмаковымъ. Призрѣваемыхъ было: 4 муж. 5 жен., всего 9 чел.

3. Въ г. **Верхнеудинскѣ** богадѣльня на 10 чел. престарѣлыхъ обоого пола.

4., Въ г. **Нерчинскѣ**, при городской больницѣ, на 4 чел., содержится на средства города.

V. Народное просвѣщеніе.

(приложеніе вѣдомость № 14)

Въ отчетномъ году въ Забайкальской области было 564 учебныхъ заведенія, въ которыхъ состояло 25636 чел. учащихся, въ томъ числѣ 18641 мужского и 6995 женскаго пола.

Въ общемъ числѣ учебныхъ заведеній заключается:

а, пять гимназій — одна классическая мужская въ Читѣ и четыре женскихъ (2 въ г. Читѣ, 1 въ г. Верхнеудинскѣ и 1 въ г. Троицкосавскѣ).

- б., **одна** женская прогимназія (въ г. Нерчинскѣ).
- в., **Два** реальныхъ училища (1 въ г. Нерчинскѣ и 1 въ г. Троицкосавскѣ.)
- г. **одна** учительская семинарія (въ г. Читѣ).
- д., **одно** духовное мужское училище (въ г. Читѣ).
- е., **одно** женское епархіальное училище (въ г. Читѣ).
- ж., **девять** городскихъ училищъ.
- з., **одно** ремесленное училище (въ г. Читѣ.)
- и., 276 начальныхъ народныхъ училищъ.
- і., 207 церковно-приходскихъ школъ (въ томъ числѣ **восемь** миссіонерскихъ).
- к., 55 школъ грамоты.
- л., 2 дѣтскихъ пріюта и 1 частная ремесленная школа.

По сравненію съ минувшимъ годомъ: начальныхъ народныхъ училищъ увеличилась на 27, церковно-приходскихъ школъ уменьшалось на 5, школъ грамоты уменьшилось на 8. Число учащихся въ этихъ училищахъ уменьшилось на 982.

О ходѣ начального образованія среди сельскаго населенія области, въ начальныхъ народныхъ училищахъ, за послѣдніе 9 лѣтъ, можно составить представленіе по даннымъ, сгруппированнымъ въ нижеслѣдующей таблицѣ:

Годъ.	Начальныхъ народныхъ училищъ въ уѣздахъ.	Количество учащихся.			Число дѣтей школьнаго возраста.			Процентное отношеніе учащихся къ дѣтямъ школьнаго возраста.			На сколько дѣтей школьнаго возраста приходится школа.
		Мал.	Дѣв.	Об. п.	Мал.	Дѣв.	Об. п.	Мал.	Дѣв.	Об. п.	
1897	262	7865	1085	8950	31665	30196	61861	24,8	3,5	14,4	236
1898	315	8134	1303	9537	32297	30443	62740	25,1	4,2	15,0	199
1899	325	9156	2310	11466	32961	31572	64533	27,7	7,3	17,7	198
1900	399	11153	3052	14205	33412	31910	65322	33,3	9,5	21,7	164
1901	427	12180	4706	15886	33968	32361	66329	35,8	11,4	23,9	155
1902	439	13644	4285	17929	34010	32573	66583	40,1	13,1	26,9	148
1903	491	15155	4826	19981	35322	33529	68851	42,9	14,3	29,0	140
1904	497	14549	4660	19209	35398	33936	69334	41,1	13,7	27,7	139
1905	485	14480	5321	19801	35253	33677	68930	41,0	15,8	28,7	141
1906	495	14779	4129	18908	36139	34296	70436	40,8	12,0	26,8	142

Изъ разсмотрѣнія этихъ цифръ видно, что число начальныхъ школъ, за періодъ съ 1897—1906 г. г., возрасло на 233, а число учащихся обоюго пола на 8958. Изъ 100 дѣтей школьнаго возраста обучалось мальчиковъ 40 и дѣвочекъ 12.

Благотворительныя общества и учрежденія. Въ г. Читѣ.

1., Забайкальское Областное Попечительство о дѣтскихъ приютахъ вѣдомства Учрежденій ИМПЕРАТРИЦЫ МАРИИ.

2.. Забайкальскій Областной попечительный о тюрьмахъ комитетъ.

3.. Читинское дамское отдѣленіе Забайкальскаго областного попечительнаго о тюрьмахъ Комитета.

4. Читинскій женскій дѣтскій пріютъ.

5. Арестантскій дѣтскій пріютъ.

6. Забайкальское отдѣленіе Общества попеченія о себяхъ сс.-каторжныхъ, состоящаго подъ августѣйшимъ покровительствомъ ГОСУДАРЫНИ ИМПЕРАТРИЦЫ МАРИИ ѲЕОДОРОВНЫ.

7. Забайкальское Управленіе Россійскаго Общества Краснаго Креста.

8. Комитетъ Забайкальской Общины сестеръ милосердія ИМЕНИ ЕЯ ИМПЕРАТОРСКАГО ВЫСОЧЕСТВА ВЕЛИКОЙ КНЯЖНЫ МАРИИ НИКОЛАЕВНЫ.

9. Общество вспомошествованія учащимся всѣхъ учебныхъ заведеній Забайкальской области.

10. Общество вспомошествованія учащимся Читинской мужской и женской гимназій.

11. Попечительство о домѣ трудолюбія.

12. Забайкальское епархіальное попечительство о бѣдныхъ духовнаго званія.

13. Читинское церковное братство во имя Свв. равноапостольныхъ Кирилла и Меодія и святителя Иннокентія чудотворца.

14. Общество взаимопомощи прикащиковъ.

Въ г. **Нерчинскѣ**. 1) Общество попеченія о начальномъ образованіи, открыто въ 1890 г. Источникъ доходовъ -- членскіе взносы и частная благотворительность.

2) Нерчинское городское попечительство о бѣдныхъ, открыто въ 1901 году, на средства котораго содержится въ городѣ ночлежный домъ и кромѣ того неимущимъ и неспособнымъ къ труду выдается денежное пособие.

Въ **Нерчинскомъ уѣздѣ**. Общество пособія бѣднымъ въ ст. Стрѣтенской, съ 1902 г.

Въ **Нерчинско-Заводскомъ уѣздѣ**. Арестантскій дѣтскій пріютъ, въ сел. Горный-Зерентуй.

Въ г. **Селенгинскѣ** Попечительство о бѣдныхъ.

Въ г. **Троицкосавскѣ**. 1., Николаевскій дѣтскій пріютъ для дѣвочекъ, открытъ въ 1853 году.

2) Общество вспомошествованія учащимся, съ 1900 года.

3) Общество трудовой помощи, съ 1900 года.

4) Домъ трудолюбія для женщинъ, съ 1901 года.

5) Общество взаимнаго вспомошествованія приказчиковъ, съ 1894 года.

6) Александровская амбулаторная лечебница для приходящихъ больныхъ, съ 1867 года.

Ученыя общества, музеи, библіотеки, книжныя лавки и типографіи.

Въ Забайкальской области находятся слѣдующія ученыя общества: 1., Читинское и Троицкосавское отдѣленія Приамурскаго отдѣла ИМПЕРАТОРСКАГО русскаго географическаго общества и 2., Забайкальское общество врачей въ Читѣ.

Музеевъ въ области три: въ г. Читѣ, Троицкосавскѣ и Нерчинскѣ.

Библиотекъ, какъ общественныхъ, открытыхъ для публичнаго пользованія, такъ и при разныхъ учрежденіяхъ, въ отчетномъ году, въ гор дахъ числилось 18, въ томъ числѣ: въ Читѣ 10 (изъ коихъ одна общественная тѣ читальней), въ Верхнеудинскѣ, Баргузинѣ, Нерчинскѣ, Селенгинскѣ и въ Нерчинско-Заводскомъ селеніи по 1 общественной библиотекѣ, въ г. Троицкосавскѣ 2 (общественная и бесплатная церковно-общественная съ читальней) и въ сел. Усть-Кяхтѣ 1 церковно-общественная.

Книжныя лавки имѣются въ слѣдующихъ мѣстахъ: въ г. Читѣ 2, въ Нерчинско-Заводскомъ селеніи 1 (при общественной библиотекѣ) и въ г. Троицкосавскѣ (книжный складъ отдѣленія Географическаго общества). Всѣ онѣ ведутъ, главнымъ образомъ, торговлю учебниками, выписывая изъ Петербурга, Москвы, Иркутска лишь въ томъ количествѣ, какое можетъ быть распродано въ учебный годъ, народными и дѣтскими книгами, хотя въ нѣкоторыхъ изъ нихъ, какъ на примѣръ въ двухъ книжныхъ лавкахъ г. Читы, производится также продажа книгъ и другого содержанія. Въ общемъ обороты этихъ лавокъ не достигаютъ значительныхъ размѣровъ.

Типографій въ области, въ отчетномъ году были 10: въ г. Читѣ 6, въ г. г. Нерчинскѣ 2, Верхнеудинскѣ, Троицкосавскѣ по 1.



ГОРОДА И УЪЗДЫ.	Озимой ржи.			Яровой ржи			Яровой пшеницы.			Овса.			Ячменя.			Гречихи.			Картофеля.			
	Четвертей.		Урожай самб.	Четвертей.		Урожай самб.	Четвертей.		Урожай самб.	Четвертей.		Урожай самб.	Четвертей.		Урожай самб.	Четвертей.		Урожай самб.	Четвертей.		Урожай самб.	
	Посвяно	Снято.		Посвяно	Снято.		Посвяно	Снято.		Посвяно	Снято.		Посвяно	Снято.		Посвяно	Снято.		Посвяно	Снято.		Посвяно
ГОРОДА:																						
Областной г. Чита	—	—	—	—	—	—	—	—	—	—	—	—	—	—	—	—	—	—	—	—	—	—
Уъздные: Акша	—	—	—	89	356	4	24	120	5	35	175	5	—	—	—	17	51	3	160	800	5	—
„ Баргузинъ	—	—	—	—	—	—	—	—	—	—	—	—	—	—	—	—	—	—	—	—	—	—
„ Верхнеудинскъ	—	—	—	100	500	5	35	200	5,7	30	150	5	—	—	—	—	—	—	—	—	—	—
„ Нерчинскъ	—	—	—	151	1691	11,2	240	2489	10,3	236	1958	8,3	4	24	6	59	496	8,3	—	—	—	—
„ Селевгинскъ	—	—	—	—	—	—	59	381	6,4	1	7	7	—	—	—	—	—	—	—	—	—	—
Троицкосавскъ со слободами Кяхтой и Усть-Кяхтой	—	—	—	183	1819	9,9	37	220	6	16	73	4,5	—	—	—	—	—	—	900	7500	8,3	—
Безуъздный Мысовскъ	—	—	—	—	—	—	—	—	—	—	—	—	—	—	—	—	—	—	—	—	—	—
ИТОГО ВЪ ГОРОДАХЪ	—	—	—	523	4366	8,3	395	3410	8,6	318	2363	7,4	4	24	6	76	547	7,2	1060	8300	7,8	—
УЪЗДЫ:																						
Читинскій	74	619	8,3	18476	173078	9,3	6446	50284	7,7	6974	52235	7,4	1410	11484	8,1	3491	29172	8,3	4421	34806	7,8	—
Акшинскій	—	—	—	4117	29355	7,1	2558	14970	5,8	1404	8583	6,1	390	1804	4,6	924	5935	6,4	1054	4936	4,6	—
Баргузинскій	21	181	8,6	3071	20718	6,7	814	6203	7,6	1694	5955	3,5	166	1605	9,6	—	—	—	204	975	4,7	—
Верхнеудинскій	2387	1252	5,1	80224	536077	6,6	10715	73304	6,8	8880	58070	5,5	1147	6308	5,5	1046	8359	7,9	16040	142544	8,8	—
Нерчинскій	212	1924	9,0	16902	157596	9,3	8997	61467	6,8	9615	68465	7,1	1787	13504	7,5	3919	38215	9,7	4926	63442	12,8	—
Нерчинско-Заводскій	5	41	8,2	9167	72044	7,8	6940	45543	6,5	7388	49167	6,6	2293	16589	7,2	2863	20247	7,0	5302	29141	5,4	—
Селевгинскій	3941	15204	3,8	74338	122755	5,0	5089	19791	3,8	10058	34306	3,4	1859	7940	4,2	76	364	4,7	5542	50135	9,0	—
Троицкосавскій	50	150	3,0	7972	60735	7,6	1265	12262	9,6	1059	9743	9,2	661	3918	5,9	240	2420	10,0	1506	8118	5,3	—
ИТОГО ВЪ УЪЗДАХЪ	6690	30371	4,5	164267	1172363	7,2	42824	283824	8,6	47069	286524	6,0	9713	63152	6,5	12559	104712	8,3	38995	334097	8,5	—
ВСЕГО ВЪ ОБЛАСТИ	6690	30371	4,2	164790	1176729	7,2	43219	287234	6,6	47387	288887	6,0	9717	63176	6,5	12635	105259	8,3	40055	342397	8,5	—

H. 2000		H. 2000		H. 2000		H. 2000	
Year	Value	Year	Value	Year	Value	Year	Value
1890	100	1891	100	1892	100	1893	100
1894	100	1895	100	1896	100	1897	100
1898	100	1899	100	1900	100	1901	100
1902	100	1903	100	1904	100	1905	100
1906	100	1907	100	1908	100	1909	100
1910	100	1911	100	1912	100	1913	100
1914	100	1915	100	1916	100	1917	100
1918	100	1919	100	1920	100	1921	100
1922	100	1923	100	1924	100	1925	100
1926	100	1927	100	1928	100	1929	100
1930	100	1931	100	1932	100	1933	100
1934	100	1935	100	1936	100	1937	100
1938	100	1939	100	1940	100	1941	100
1942	100	1943	100	1944	100	1945	100
1946	100	1947	100	1948	100	1949	100
1950	100	1951	100	1952	100	1953	100
1954	100	1955	100	1956	100	1957	100
1958	100	1959	100	1960	100	1961	100
1962	100	1963	100	1964	100	1965	100
1966	100	1967	100	1968	100	1969	100
1970	100	1971	100	1972	100	1973	100
1974	100	1975	100	1976	100	1977	100
1978	100	1979	100	1980	100	1981	100
1982	100	1983	100	1984	100	1985	100
1986	100	1987	100	1988	100	1989	100
1990	100	1991	100	1992	100	1993	100
1994	100	1995	100	1996	100	1997	100
1998	100	1999	100	2000	100		

В Ъ Д О М О С Т Ь

О СОСТОЯНІИ СКОТОВОДСТВА ВЪ ЗАБАЙКАЛЬСКОЙ ОБЛАСТИ.

За 1906 годъ.

Г О Р О Д А И У Ъ З Д Ы					Лошадей.	Рогатого скота.	Овецъ простыхъ	Свиней.	Козъ.	Верблюдовъ.	Изюбрей.	Оленей.
Г О Р О Д А:												
Областной городъ	Чита	—	—	—	1107	807	—	338	67	—	—	—
Уѣздный городъ	Акша	—	—	—	303	352	403	92	—	—	—	—
"	"	Баргузинъ	—	—	—	—	—	—	—	—	—	—
"	"	Верхнеудинскъ	—	—	900	900	300	80	—	—	—	—
"	"	Нерчинскъ	—	—	1661	1479	157	195	78	—	—	—
"	"	Селенгинскъ	—	—	391	479	803	34	307	—	—	—
Троицкосавскъ со слободами Кяхтой и Усть-Кяхтой					1427	930	691	295	531	—	—	—
Безуѣздный городъ Мысовскъ					—	—	—	—	—	—	—	—
ИТОГО ВЪ ГОРОДАХЪ					5789	4947	2354	1634	983	—	—	—
У Ъ З Д Ы:												
Читинскій	—	—	—	—	130950	189217	319738	14447	45200	5900	27	—
Акшинскій	—	—	—	—	63566	67380	165806	4498	12563	2637	—	—
Баргузинскій	—	—	—	—	14520	52987	30975	337	174	—	—	—
Верхнеудинскій	—	—	—	—	119760	211553	209145	44895	20799	114	165	—
Нерчинскій	—	—	—	—	65358	65588	65322	9986	6488	81	—	—
Нерчинско-Заводскій	—	—	—	—	54509	58455	53757	8687	7145	12	—	—
Селенгинскій	—	—	—	—	60180	109820	177254	10379	18780	34	—	—
Троицкосавскій	—	—	—	—	16678	19746	42860	2759	—	—	—	—
ИТОГО ВЪ УЪЗДАХЪ					525521	774746	1064857	95988	111149	8778	192	—
В С Е Г О В Ъ О Б Л А С Т И					531310	779693	1067211	97022	112132	8778	192	—

ВѢДОМОСТЬ

о фабрикахъ и заводахъ въ Забайк. области.

За 1906 годъ.

Родъ производствъ.

Родъ производствъ.	Г. Ч и т а.			Читинскій уѣздъ.			г. Троицкосавскъ.			Троицкосавскій уѣздъ.			г. Верхнеудинскъ.			Верхнеудинскій уѣздъ.			Селенгинскій уѣздъ.								
	Число произ-водствъ.	Сумма произво-дительности.	Число рабо-чихъ.	Число производствъ.	Сумма произво-дительности.	Число рабо-чихъ.	Число произ-водствъ.	Сумма произво-дительности.	Число рабо-чихъ.	Число произ-водствъ.	Сумма произво-дительности.	Число рабо-чихъ.	Число произ-водствъ.	Сумма произво-дительности.	Число рабо-чихъ.	Число произ-водствъ.	Сумма произво-дительности.	Число рабо-чихъ.	Число произ-водствъ.	Сумма произво-дительности.	Число рабо-чихъ.						
Обработка дерева.																											
Лѣсопильное	1	85000	30	—	—	—	—	—	—	—	—	2	28700	16	5	234520	253	—	—	—	—						
Столярное	6	50400	40	1	800	9	—	—	—	—	—	—	—	—	—	—	—	—	—	—	—						
Итого	7	135400	70	1	800	9	—	—	—	—	—	2	28700	61	5	234520	253	—	—	—	—						
Обработка минеральныхъ веществъ.																											
Гончарное	—	—	—	1	600	3	—	—	—	—	—	—	—	—	—	—	—	—	—	—	—						
Содовое	—	—	—	—	—	—	—	—	1	2400	7	—	—	—	—	—	—	—	—	—	—						
Солеварное	—	—	—	—	—	—	—	—	—	—	—	—	—	—	—	—	—	—	—	—	—						
Дробилейное	—	—	—	—	—	—	—	—	—	—	—	—	—	—	—	—	—	—	—	—	—						
Каменноугольное	—	—	—	—	—	—	—	—	—	—	—	—	—	—	1	512000	282	—	—	—	—						
Цементное	—	—	—	—	—	—	—	—	—	—	—	—	—	1	33944	92	—	—	—	—	—						
Кирпичное	4	40000	200	9	28000	113	—	—	—	—	—	—	—	—	—	—	—	—	—	—	—						
Итого	4	40000	200	10	28600	116	—	—	—	—	—	2	400	6	—	—	—	—	—	—	—						
Обработка шерсти.																											
Шерстомойное	—	—	—	—	—	—	—	—	—	—	—	1	29000	95	—	—	—	—	—	—	—						
Войлочное	—	—	—	—	—	—	—	—	—	—	—	—	—	—	—	—	—	—	—	—	—						
Производство валяной обуви	—	—	—	—	—	—	—	—	—	—	—	—	—	—	—	—	—	—	—	—	—						
Итого	—	—	—	—	—	—	—	—	—	—	—	1	29000	95	—	—	—	—	—	—	—						
Обработка животныхъ продуктовъ.																											
Кожевенное	2	6000	20	3	520	3	—	—	—	—	—	11	54445	50	1	109867	90	6	3500	6	2	5500	5	4	27645	11	
Мыловаренное	—	—	—	—	—	—	—	—	—	—	—	2	5550	4	—	—	—	—	—	—	—	—	—	1	9300	1	
Свѣчно-сальное	—	—	—	—	—	—	—	—	—	—	—	1	1700	3	—	—	—	—	—	—	—	—	—	—	—	—	
Шубно овчинное	2	20000	30	—	—	—	—	—	—	—	—	—	—	—	—	—	—	—	—	—	—	—	—	—	—	—	
Обувное	—	—	—	—	—	—	—	—	—	—	—	—	—	—	—	—	—	—	—	—	—	—	—	—	—	—	
Шорное	—	—	—	—	—	—	—	—	—	—	—	—	—	—	—	—	—	—	—	—	—	—	—	—	—	—	
Итого	4	29000	50	3	520	3	—	—	—	—	—	14	61695	57	1	109867	90	7	31750	26	2	5500	5	5	36945	12	
Обработка питательныхъ веществъ.																											
Винокуренное	—	—	—	—	—	—	—	—	—	—	—	—	—	—	—	—	—	—	—	—	—	2	932852	157	—	—	—
Водочное	—	—	—	—	—	—	—	—	—	—	—	—	—	—	—	—	—	—	—	—	—	—	—	—	—	—	
Пивоваренное	3	150000	38	2	31200	22	—	—	—	—	—	1	10270	8	—	—	—	—	—	—	—	—	—	—	—	—	
Мукомольное	—	—	—	—	—	—	—	—	—	—	—	—	—	—	—	—	—	—	—	—	—	—	—	—	13	42770	21
Маслобойное	—	—	—	—	—	—	—	—	—	—	—	—	—	—	—	—	—	—	—	—	—	—	—	—	1	100	2
Искусственныхъ минеральныхъ водъ	5	50000	50	—	—	—	—	—	—	—	—	—	—	—	—	—	—	—	—	—	—	—	—	—	—	—	
Итого	8	200000	88	2	31200	22	—	—	—	—	—	1	10270	8	—	—	—	—	—	—	—	—	—	—	—	—	
Всего	23	404400	408	16	61120	150	—	—	—	—	—	18	101365	166	4	139378	112	15	172732	86	11	178816	789	19	79815	35	

Родъ производствъ.	Баргузинъ и Баргузинскій уѣздъ.		
	Число произ- водствъ.	Сумма произво- дительности.	Число рабо- чихъ.
Обработка дерева.			
Лѣсопильное	—	—	—
Столярное	—	—	—
Итого	—	—	—
Обработка минеральныхъ веществъ.			
Гончарное	—	—	—
Содовое	—	—	—
Солеварное	—	—	—
Дробилитейное	—	—	—
Каменноугольное	—	—	—
Цементное	—	—	—
Кирпичное	—	—	—
Итого	—	—	—
Обработка шерсти.			
Шерстомойное	—	—	—
Войлочное	—	—	—
Производство валяной обуви	—	—	—
Итого	—	—	—
Обработка животныхъ продуктовъ.			
Кожевенное	—	—	—
Мыловаренное	—	—	—
Свѣчно-сальное	—	—	—
Шубно овчинное	—	—	—
Обувное	—	—	—
Шорное	—	—	—
Итого	—	—	—
Обработка питательныхъ веществъ.			
Винокуренное	—	—	—
Водочное	—	—	—
Пивоваренное	—	—	—
Мукомольное	—	—	—
Маслобойное	—	—	—
Искусственныхъ минеральныхъ водъ	—	—	—
Итого	—	—	—
Всего	—	—	—

г. Нерчинскъ.			Нерчинскій уѣздъ.			Нерчинско-Завод. уѣздъ			г. Мысовскъ безъуѣздн.			ВСЕГО въ ОБЛАСТИ.		
Число произ- водствъ.	Сумма произво- дительности.	Число рабо- чихъ.	Число произво- ствъ.	Сумма произво- дительности.	Число рабо- чихъ.	Число произ- водствъ.	Сумма произво- дительности.	Число рабо- чихъ.	Число произ- водствъ.	Сумма произво- дительности.	Число рабо- чихъ.	Число произ- водствъ.	Сумма произво- дительности.	Число рабо- чихъ.
—	—	—	—	—	—	—	—	—	—	—	—	8	348220	299
4	2000	16	—	—	—	—	—	—	—	—	—	11	53200	65
4	2000	16	—	—	—	—	—	—	—	—	—	19	401420	364
—	—	—	—	—	—	—	—	—	—	—	—	1	600	3
—	—	—	—	—	—	—	—	—	—	—	—	1	2400	7
—	—	—	—	—	—	—	—	—	—	—	—	1	24600	15
—	—	—	—	—	—	—	—	—	—	—	—	1	3000	6
—	—	—	1	3000	6	—	—	—	—	—	—	1	512000	282
—	—	—	1	200000	20	—	—	—	—	—	—	2	233944	112
2	10000	20	—	—	—	—	—	—	—	—	—	17	78400	339
2	10000	20	2	203000	26	—	—	—	—	—	—	24	854944	764
—	—	—	—	—	—	—	—	—	—	—	—	1	29000	95
—	—	—	—	—	—	—	—	—	—	—	—	1	2511	—
1	1000	5	—	—	—	—	—	—	—	—	—	1	1000	5
1	1000	5	—	—	—	—	—	—	—	—	—	3	32511	100
2	75000	150	—	—	—	7	41100	27	—	—	—	38	33577	362
1	5000	5	2	9900	18	1	1800	1	—	—	—	7	31550	29
1	3000	5	—	—	—	1	600	1	—	—	—	3	5300	9
1	5000	10	2	45000	195	1	500	2	—	—	—	7	101750	257
—	—	—	—	—	—	—	—	—	—	—	—	—	—	—
—	—	—	—	—	—	—	—	—	—	—	—	—	—	—
5	88000	170	4	54900	213	10	44000	31	—	—	—	55	462177	657
—	—	—	—	—	—	—	—	—	—	—	—	3	1045382	207
—	—	—	—	—	—	—	—	—	—	—	—	1	24412	4
—	—	—	—	—	—	—	—	—	—	—	—	11	437520	129
1	3318	7	—	—	—	1	6000	4	—	—	—	16	53458	34
—	—	—	—	—	—	—	—	—	—	—	—	2	550	3
—	—	—	—	—	—	—	—	—	—	—	—	5	50000	50
1	3318	7	3	272500	74	1	6000	4	—	—	—	38	1611392	427
13	104318	218	9	530400	313	11	50000	35	—	—	—	139	3362344	2312

В Ъ Д О М О С Т Ь

о движеніи народонаселенія въ Забайкальской
области.

За 1906 годъ.

ГОРОДА И УЪЗДЫ	Число браковъ.	Ч и с л о			р о д и в ш и х с я,			Число умершихъ.			Прибыло.					
		Законнорожденныхъ.			Незаконнорожденныхъ.			В С Е Г О.								
		МУЖ.	ЖЕН.	ОБ. ПОЛ.	МУЖ.	ЖЕН.	ОБ. ПОЛ.	МУЖ.	ЖЕН.	ОБ. ПОЛ.	МУЖ.	ЖЕН.	ОБ. ПОЛ.			
Областной городъ Чита	206	455	393	848	25	10	35	480	403	883	554	382	936	-74	+ 21	-- 53
Уъздный городъ Акша	5	15	16	31	—	—	—	15	16	31	9	2	11	+ 6	+ 14	+ 20
„ „ Баргузинъ	9	36	28	64	2	1	3	38	29	67	17	17	34	+21	+ 12	+ 33
„ „ Верхнеудинскъ	50	117	110	227	—	—	—	117	110	227	184	88	272	-67	+ 22	-- 45
Безуъздный городъ Мысовскъ	68	198	182	380	6	20	26	204	202	406	125	90	215	+79	+112	+ 191
„ „ Селенгинскъ	62	119	130	249	—	—	—	119	130	249	111	108	219	+ 8	+ 22	+ 30
Уъздный городъ Нерчинскъ	11	32	26	58	2	—	2	34	26	60	11	13	24	+23	+ 13	+ 26
Троицкосавскъ со слободами Кяхтой и Усть-Кяхтой	82	121	114	235	20	20	40	141	134	275	95	93	188	+46	+ 41	+ 87
ИТОГО ВЪ ГОРОДАХЪ	493	1093	999	2092	55	51	106	1148	1050	2198	1106	793	1899	+ 42	+ 257	+ 299
Уъзды: Читинскій	1333	2818	2515	5333	13	13	26	2831	2528	5359	1692	1472	3164	+1139	+1056	+2195
„ Акшинскій	340	787	609	1396	9	1	10	796	610	1406	363	311	674	+ 433	+ 299	+ 732
„ Баргузинскій	169	310	292	602	14	16	30	324	308	632	194	192	386	+ 130	+ 116	+ 246
„ Верхнеудинскій	1472	3296	3155	6451	21	26	47	3317	3181	6498	1924	1667	3591	+1393	+1514	+2907
„ Нерчинскій	812	2403	2251	4654	26	23	49	2429	2274	4703	1819	1844	3663	+ 610	+ 430	+1040
„ Нерчинско-Заводскій	821	1869	1681	3550	15	19	34	1884	1700	3584	1009	968	1977	+ 875	+ 732	+1607
„ Селенгинскій	1019	2125	2016	4141	75	81	156	2200	2097	4297	1346	1259	2605	+ 854	+ 838	+1692
„ Троицкосавскій	227	487	440	927	1	5	6	488	445	922	211	227	438	+ 277	+ 218	+ 495
ИТОГО ВЪ УЪЗДАХЪ	6193	14095	12959	27054	174	184	358	14269	13143	27412	8558	7940	16498	+5711	+5203	+10914
ВСЕГО ВЪ ОБЛАСТИ	6686	15188	13958	29146	229	235	464	15417	14193	29610	9664	8733	18397	+5753	+5460	+11213

В ъ д о м о с т ь

о численности населенія въ Забайкальской области
по вѣроисповѣданіямъ.

за 1906 годъ.

ГОРОДА И УЪЗДЫ.				Православныхъ.		Раскольниковъ.		Католи- ковъ.		Лютеранъ, протестан- товъ и ар- мяно-григо- рианъ.		Евреевъ.		Магометанъ.		Ламантовъ.		Язычни- ковъ.		В С Е Г О.			
				м.	ж.	м.	ж.	м.	ж.	м.	ж.	м.	ж.	м.	ж.	м.	ж.	м.	ж.	м.	ж.	м.	ж.
ГОРОДА:																							
Областной г. Чита	—	—	—	27893	14179	397	247	1694	813	787	504	4384	2147	674	447	537	137	1161	897	37527	19371	56898	
Уъздный г. Акша	—	—	—	372	329	—	—	—	—	—	—	3	5	—	—	—	—	5	—	380	334	714	
„ „ Баргузинъ	—	—	—	768	755	—	—	2	3	—	—	393	385	—	—	25	—	—	—	1188	1143	2331	
„ „ Верхнеудинскъ	—	—	—	8660	8270	—	—	500	300	400	270	2600	1600	1350	650	750	150	—	—	14260	11240	25500	
„ „ Нерчинскъ	—	—	—	2807	2178	—	—	194	36	25	13	356	294	7	2	—	—	15	—	3404	2523	5927	
„ „ Селенгинскъ	—	—	—	479	532	—	—	2	3	—	—	—	—	—	—	174	205	18	—	673	740	1413	
„ „ Троицкосавскъ со слободами Кяхтой и Усть-Кяхтой	—	—	—	3411	3871	—	—	26	15	14	6	—	—	15	5	285	245	45	1	3796	4143	7939	
Безуъздный г. Мысовскъ	—	—	—	1335	1102	—	—	10	13	4	3	136	121	30	—	24	—	—	—	1539	1244	2783	
ИТОГО ВЪ ГОРОДАХЪ.				45725	31216	397	247	2428	1183	1230	796	7872	4552	2075	1109	1795	737	1244	898	62767	40738	103505	
УЪЗДЫ:																							
Читинскій	—	—	—	49797	45099	786	808	208	123	83	43	352	306	623	216	22616	21957	407	366	74872	68918	143790	
Акшинскій	—	—	—	18017	17312	—	—	5	2	—	—	2	4	15	10	1165	1203	—	—	19204	18531	37735	
Баргузинскій	—	—	—	5790	5509	3	4	26	13	—	—	438	355	29	—	6131	6230	123	124	12540	12235	24775	
Верхнеудинскій	—	—	—	45607*	42441	24213	23494	246	159	84	31	646	662	453	192	24768	24863	65	49	36082	91892	187974	
Нерчинскій	—	—	—	45771	43855	120	115	41	36	29	26	539	362	43	24	130	20	134	10	46807	44448	91255	
Нерчинско-Заводскій	—	—	—	39201	37605	—	—	19	6	1	—	22	6	64	31	—	—	—	—	39307	37648	76955	
Селенгинскій	—	—	—	26828	25028	392	227	114	45	68	14	423	425	146	34	29307	28715	1327	1327	58542	55814	114356	
Троицкосавскій	—	—	—	8556	8219	4	—	9	6	—	—	—	—	—	—	5449	5251	26	—	14044	13476	27520	
ИТОГО ВЪ УЪЗДАХЪ.				239567	225068	25455	24648	668	390	265	114	2422	2120	1373	507	89566	88239	2082	1876	361398	342962	704360	
В С Е Г О ВЪ ОБЛАСТИ.				285292	256284	25852	24895	3096	1573	1495	910	10294	6672	3449	1616	91361	88976	3326	2774	424165	383700	807865	

*) Въ томъ числѣ единовѣрцевъ мужч. 10199, женщ. 10020.

В Ё Д О М О С Т Ь

о численности населенія въ Забайкальской области,
по сословіямъ.

За 1906 годъ.

Города и уезды.	Дворянъ.		Духовенства.		Почетныхъ гражданъ и купцовъ.		Мѣщанъ.		Крестьянъ.		Казаковъ.	Ивородцевъ.	Поселенцевъ.		Иностранцевъ.		Разночинцевъ.		Нижнихъ воинскихъ чиновъ и ихъ семейства.		В С Е Г О.					
	М.	Ж.	М.	Ж.	М.	Ж.	М.	Ж.	М.	Ж.			М.	Ж.	М.	Ж.	М.	Ж.	М.	Ж.	М.	Ж.	Об. П.			
Г О Р О Д А:																										
Областной г. Чита	2692	2580	176	234	400	405	3999	3890	18988	8690	1420	1201	1078	972	1412	1291	1418	95	1393	1470	5900	190	38876	21018	59894	
Уездные: Акша	—	—	—	—	14	10	349	314	6	5	—	—	—	—	—	—	5	—	—	—	6	5	380	334	714	
„ Баргузинъ	11	10	12	15	34	51	870	980	4	6	—	—	—	—	15	20	25	—	200	16	17	45	1188	1143	2331	
„ Верхнеудинскъ	220	150	30	30	450	350	6000	5400	4280	3360	—	—	200	100	980	600	750	300	1350	950	—	—	14260	11240	25500	
„ Нерчинскъ	225	163	23	16	76	118	1970	1750	197	171	180	166	—	—	—	—	—	—	85	48	648	91	3404	2523	5927	
Селенгинскъ	26	31	4	11	15	16	318	381	2	2	87	113	138	149	2	—	18	—	13	10	50	27	673	740	1413	
Троицкосавскъ со слоб. Кяхтой и Усть-Кяхтой	65	75	69	56	123	157	2152	2349	211	366	271	536	125	141	4	5	45	17	273	431	458	10	3796	4143	7939	
Мысовскъ (безуезда)	23	16	9	5	32	18	211	221	307	814	64	59	12	2	80	7	54	26	29	12	118	64	1539	1244	2783	
Итого по городамъ	3562	3025	323	367	1144	1125	15869	15285	24595	13414	2022	2075	1553	1364	2493	1923	2315	438	3343	2937	7197	432	64116	42385	106501	
У Е З Д Ы:																										
Читинскій	190	153	184	157	5	3	330	333	27523	26452	5244	5496	35287	33872	3611	991	9	2	240	221	2249	1238	74872	68918	143790	
Акцижскій	67	62	78	75	17	16	84	95	126	115	18675	18004	114	106	1	—	1	4	25	31	16	23	19204	18531	37735	
Баргузинскій	6	1	22	10	8	10	177	160	3983	4161	25	16	7572	7554	383	32	3	—	43	39	318	252	12540	12235	24775	
Верхнеудинскій	28	105	151	121	64	57	120	126	57463	57163	722	698	28365	28476	4427	691	160	—	7	6	4575	4449	96082	91892	187974	
Нерчинскій	85	90	198	208	153	181	345	295	742	496	40826	40336	80	74	—	—	—	—	1927	2158	2451	610	46807	44448	91255	
Нерчинско-Заводскій	41	54	153	153	77	77	407	366	14604	13705	23776	23104	27	32	147	91	—	—	75	66	—	—	39307	37648	76955	
Селенгинскій	53	46	85	86	155	153	818	583	18749	18676	8793	8709	25820	25264	1483	294	82	8	31	19	2666	1976	58542	55814	114356	
Троицкосавскій	24	24	41	42	—	—	47	52	6	7	13603	13092	113	87	—	—	28	—	182	172	—	—	14044	13476	27520	
Итого по уездамъ	494	535	912	852	479	497	2328	2010	123196	120775	111666	109455	97378	95465	10052	2099	288	14	2530	2712	12075	8548	361398	342962	704360	
Всего въ области	3756	3560	1235	1219	1623	1622	18197	17295	147791	134189	113685	111530	98931	96829	12545	4022	2603	456	5873	5649	19272	8980	425514	385347	810861	

ВЪДОМОСТЬ

О ПОДАТЯХЪ И НЕДОИМКАХЪ ПО ЗАБАЙКАЛЬСКОЙ ОБЛАСТИ.

За 1906 годъ.

Наименование сборовъ.	СЛѢДОВАЛО ВЗЫСКАТЬ.				ВНОВЬ ПРИЧИСЛЕНО.			
	Недоимки.		Оклада.		Недоимки.		Оклада.	
	Руб.	К.	Руб.	К.	Руб.	К.	Руб.	К.
г) Недоимокъ отъ бывшаго подушнаго обложенія	2021	11	—	—	—	—	—	—
д) Сбора на бывшія частныя повинности	831	4	—	—	—	—	—	—
Итого по раздѣлу 2-му	72663	27	83458	28	543	90	16019	4
III.								
Налоги съ недвижимыхъ имуществъ городскихъ поселеній	2529	81	7162	—	—	—	—	—
Пени	—	—	—	—	173	99	—	—
Всего по Читинскому уѣзду	184870	6	152496	28	5012	22	16094	39
Акиншинскій уѣздъ.								
I								
Подати и окладные платежи:								
1) Подушная подать съ казаковъ	3682	33	2744	49	—	—	—	—
II								
Земскіе сборы.								
а) Съ земель и лѣсовъ	36238	88	31090	21	—	—	6290	4
б) Съ заводскихъ, фабричныхъ и торговыхъ помѣщеній	560	8	301	78	—	—	—	—
Пени	74	64	—	—	56	61	—	—
в) Съ городскихъ недвижимыхъ имуществъ	8	50	98	50	—	—	—	—
Пени	—	—	—	—	—	—	—	—
Итого по раздѣлу 2-му	36882	10	31490	49	56	61	6290	4
III.								
Налогъ съ недвижимыхъ имуществъ городскихъ поселеній	17	—	197	—	—	—	—	—
Пени	—	—	—	—	—	34	—	—
Всего по Акиншинскому уѣзду	40 81	43	34431	98	56	95	6290	4

ИСКЛЮЧЕНО.				ВЗЫСКАНО.				ОСТАЛОСЬ КЪ 1-МУ ЯНВАРЯ 1907 ГОДА.					
Недоимки.		Оклада.		Недоимки.		Оклада.		Недоимки.		Оклада.		ВСЕГО.	
Руб.	К.	Руб.	К.	Руб.	К.	Руб.	К.	Руб.	К.	Руб.	К.	Руб.	К.
—	—	—	—	—	—	—	—	2021	11	—	—	2021	11
—	—	—	—	—	—	—	—	831	4	—	—	831	4
17	38	171	30	29539	74	44530	10	43650	5	54775	92	98425	97
—	—	—	—	1692	9	7162	—	837	72	—	—	837	72
—	—	—	—	173	99	—	—	—	—	—	—	—	—
69127	56	316	75	55616	86	82326	50	65137	86	85447	42	150585	28
3492	73	2744	49	189	60	—	—	—	—	—	—	—	—
—	—	—	—	18787	46	5574	53	17451	42	31805	72	49257	4
7	1	21	32	146	2	67	95	407	5	212	51	619	56
—	20	—	—	23	60	—	—	107	45	—	—	107	45
—	—	—	—	8	50	44	50	—	—	54	—	54	—
7	21	21	32	18965	58	5686	98	17965	92	32072	23	50038	15
—	—	—	—	17	—	90	—	—	—	107	—	107	—
—	—	—	—	—	34	—	—	—	—	—	—	—	—
3499	94	2765	81	19172	52	5776	98	17965	92	32179	23	50145	15

Наименование сборовъ.	СЛѢДОВАЛО ВЪЗЫСКАТЬ.				ВНОВЬ ПРИЧИСЛЕНО.			
	Недоимки.		Оклада.		Недоимки.		Оклада.	
	Руб.	К.	Руб.	К.	Руб.	К.	Руб.	К.
Баргузинскій уѣздъ.								
I.								
Подати и окладные платежи.								
1) Подушная подать и сборъ на межеваніе земель.								
а) Съ бывшихъ государственныхъ крестьянъ	941	8	2423	28	—	—	1	38
б) Съ осѣдлыхъ инородцевъ	19	32	104	88	—	—	—	—
в) Съ кочевыхъ инородцевъ	207	36	2266	53	—	—	—	—
И Т О Г О	1167	76	4794	69	—	—	1	38
2) Оброчная подать.								
а) Съ бывшихъ государственныхъ крестьянъ	2458	67	4776	32	—	—	2	72
б) Съ осѣдлыхъ инородцевъ	38	8	206	72	—	—	—	—
И Т О Г О	2496	75	4983	4	—	—	2	72
3) Ясачный сборъ съ кочевыхъ инородцевъ	546	96	3998	24	—	—	—	—
4) Общественные сборы съ податныхъ лицъ	79	45	105	98	—	23	—	19
5) Долговъ въ общемѣрскій продовольственный капиталъ	20	36	—	—	—	—	—	—
Итого по раздѣлу 1-му	4311	28	13881	95	—	23	4	29
II.								
Земскіе сборы.								
а) Съ земель и лѣсовъ	3290	1	6841	13	—	—	1540	86
б) Съ заводскихъ, фабричныхъ и торговыхъ помѣщеній	3630	48	126	75	—	—	—	—
Пени	846	49	—	—	420	71	—	—
в) съ городскихъ недвижимыхъ имуществъ	213	5	327	50	—	—	—	—
Пени	—	—	—	—	6	44	—	—
Итого по раздѣлу 2-му	7980	3	7295	38	427	15	1540	86

ИСКЛЮЧЕНО.				ВЪЗЫСКАНО				ОСТАЛОСЬ КЪ 1-МУ ЯНВАРЯ 1907 ГОДА					
Недоимки.		Оклада.		Недоимки.		Оклада.		Недоимки.		Оклада.		В С Е Г О .	
Руб.	К.	Руб.	К.	Руб.	К.	Руб.	К.	Руб.	К.	Руб.	К.	Руб.	Коп.
—	—	—	—	—	—	—	—	—	—	—	—	—	—
—	—	1	38	936	59	1142	21	4	49	1281	7	1285	56
—	—	—	—	19	32	52	55	—	—	52	33	52	33
—	—	—	67	207	36	2257	16	—	—	8	70	8	70
—	—	2	5	1163	27	3451	92	4	49	1342	10	1346	59
—	—	2	72	2187	85	2543	52	270	82	2232	80	2503	62
—	—	—	—	38	8	103	36	—	—	103	36	103	36
—	—	2	72	2225	93	2646	88	270	82	2336	16	2606	98
—	—	253	78	516	66	2196	87	30	30	1547	59	1577	89
—	—	—	49	44	34	39	89	35	34	65	79	101	13
20	36	—	—	—	—	—	—	—	—	—	—	—	—
20	36	259	4	3950	20	8335	56	340	95	5291	64	5632	59
—	—	—	—	3238	95	5877	98	51	6	2504	1	2555	7
46	38	27	83	426	34	34	23	3157	76	64	69	3222	45
4	77	—	—	148	97	—	—	1113	46	—	—	1113	46
—	—	—	—	133	86	244	96	79	19	82	54	161	73
—	—	—	—	6	44	—	—	—	—	—	—	—	—
51	15	27	83	3954	56	6157	17	4401	47	2651	24	7052	71

Наименование сборовъ.	СЛѢДОВАЛО ВЗЫСКАТЬ.				ВНОВЬ ПРИЧИСЛЕНО.			
	Недоимки.		Оклада.		Недоимки.		Оклада.	
	Руб.	К.	Руб.	К.	Руб.	К.	Руб.	К.
III.								
Налогъ съ недвижимыхъ имуществъ городскія поселеній	301	54	655	—	—	—	—	—
Пени	—	—	—	—	13	29	—	—
Всего по Баргузинскому уѣзду	12592	85	21832	33	440	67	1545	15
Верхнеудинскій уѣздъ.								
I								
Подати и окладные платежи:								
1) Подушная подать и сборъ за межеваніе земель								
а) Съ бывшихъ государственныхъ крестьянъ	15348	72	31568	49	—	69	20	48
б) Съ осѣдлыхъ инородцевъ	1862	79	2132	24	1	38	1	25
в) Съ кочевыхъ инородцевъ	6265	52	7800	96	—	72	—	72
И Т О Г О	23477	3	41501	69	2	79	22	45
2) Оброчная подать.								
а) съ бывшихъ государственныхъ крестьянъ	37026	45	62402	24	35	36	39	44
б) Съ осѣдлыхъ инородцевъ	3305	48	4286	72	1	36	2	72
И Т О Г О	40831	93	66688	96	36	72	42	16
3) Ясачный сборъ съ кочевыхъ инородцевъ	10240	82	15716	82	—	—	—	—
4) Общественные сборы съ податныхъ лицъ	3825	7	1433	31	14	88	4	41
5) Долгъ въ общеимперскій продовольственный капиталъ	69116	39	—	—	1108	80	—	—
6) Долгъ въ хлѣбозапасный капиталъ	2500	—	—	—	—	—	—	—
Итого по раздѣлу 1-му	149991	24	125340	78	1163	19	69	2
II								
Земскіе сборы.								
а) Съ земель и лѣсовъ	92122	14	78372	93	—	—	16046	41
б) Съ заводскихъ, фабричныхъ и торговыхъ помѣщій	19582	28	7681	41	—	—	—	—
Пени	3356	15	—	—	2348	51	—	—

ИСКЛЮЧЕНО.	ВЗЫСКАНО				ОСТАЛОСЬ КЪ 1-МУ ЯНВАРЯ 1907 ГОДА								
	Недоимки.		Оклада.		Недоимки.		Оклада.		В С Е Г О .				
	Руб.	К.	Руб.	К.	Руб.	К.	Руб.	К.	Руб.	Коп.			
—	—	—	—	300	43	429	87	1	11	225	13	226	24
—	—	—	—	13	29	—	—	—	—	—	—	—	—
71	51	286	87	8218	48	14922	60	4743	53	8168	1	12911	54
—	—	—	—	9333	6	22161	85	6015	63	9326	13	15341	76
1	38	15	14	1265	10	948	34	597	69	1170	1	1767	70
—	72	337	66	4356	31	5297	11	1909	21	2167	1	4076	22
2	82	453	79	14954	47	28407	20	8522	53	12663	15	21185	68
12	24	73	44	17738	72	40013	66	19310	85	22354	58	41665	43
1	36	42	16	1860	58	1830	86	1944	90	2416	42	4361	32
13	60	115	60	19599	30	41844	52	21255	75	24771	—	46026	75
—	—	40	46	4589	4	8901	95	5651	78	6774	41	12426	19
4	—	11	39	668	47	841	87	3167	48	584	46	3751	94
69116	39	—	—	—	—	—	—	1108	80	—	—	1108	80
2500	—	—	—	—	—	—	—	—	—	—	—	—	—
71636	81	621	24	39811	28	79995	54	39706	34	44793	2	84499	36
105	14	504	74	37518	51	58915	38	54498	49	34999	22	89497	71
325	29	272	52	1812	9	4531	24	17444	90	2877	65	20322	55
30	83	—	—	278	47	—	—	5395	36	—	—	5395	36

Наименованіе сборовъ.	СЛѢДОВАЛО ВЗЫСКАТЬ.				ВНОВЬ ПРИЧИСЛЕНО.			
	Недоимки.		Оклада.		Недоимки.		Оклада.	
	Руб.	К.	Руб.	К.	Руб.	К.	Руб.	К.
в) съ городскихъ недвижимыхъ имуществъ	312	95	1876	—	—	—	—	—
Пени	—	—	—	—	24	87	—	—
г) Недоимокъ отъ бывшаго подушнаго обложенія	3343	98	—	—	—	—	—	—
д) Сбора на бывшія частныя повинности	4524	13	—	—	—	—	—	—
Итого по раздѣлу 2-му	123241	63	87930	34	2373	38	16046	41
III.								
Налоги съ недвижимыхъ имуществъ городскихъ поселеній	1302	87	3752	—	—	—	—	—
Пени	—	—	—	—	50	95	—	—
Всего по Верхнеудинскому уѣзду.	274535	74	217023	12	3587	52	16115	43
Жерчинскій уѣздъ.								
I.								
Подати и окладные платежи.								
1) Подушная подать съ казаковъ	1915	14	3827	16	—	—	—	—
II.								
Земскіе сборы.								
а) Съ земель и лѣсовъ	34022	68	34762	41	—	—	7124	23
б) Съ заводскихъ, фабричныхъ и торговыхъ помѣщеній	11286	88	4325	7	—	—	—	—
Пени	594	61	—	—	746	25	—	—
в) Съ городскихъ недвижимыхъ имуществъ	335	46	661	50	—	—	—	—
Пени	—	—	—	—	13	27	—	—
Итого по раздѣлу 2-му	46239	63	39748	98	759	52	7124	23
III.								
Налогъ съ недвижимыхъ имуществъ городскихъ поселеній	588	49	1323	—	—	—	—	—
Пени	—	—	—	—	26	56	—	—
Всего по Жерчинскому уѣзду	48743	26	44899	14	786	8	7124	23

ИСКЛЮЧЕНО.	ВЗЫСКАНО.				ОСТАЛОСЬ КЪ 1-МУ ЯНВАРЯ 1907 ГОДА.												
	Недоимки.		Оклада.		Недоимки.		Оклада.		В С Е Г О.								
	Руб.	К.	Руб.	К.	Руб.	К.	Руб.	К.	Руб.	Коп.							
—	—	—	—	302	95	1245	71	10	—	630	29	640	29				
—	—	—	—	24	87	—	—	—	—	—	—	—	—				
—	—	—	—	100	6	—	—	3243	92	—	—	3243	92				
—	—	—	—	85	88	—	—	4438	25	—	—	4438	25				
461	26	777	26	40122	83	64692	33	85030	92	38507	14	123538	8				
—	—	—	—	613	91	2239	2	688	96	1512	98	2201	94				
—	—	—	—	50	95	—	—	—	—	—	—	—	—				
72098	7	1398	50	80598	97	146926	89	125426	22	84813	16	210239	38				
—	—	—	—	—	—	—	—	—	—	—	—	—	—				
1814	10	3827	16	101	4	—	—	—	—	—	—	—	—				
—	—	—	—	20	—	640	96	15716	65	13295	23	18286	3	27950	45	46236	48
—	—	—	—	58	32	98	52	5267	19	2491	99	5961	37	1734	56	7695	93
—	—	—	—	2	72	—	—	593	22	—	—	744	92	—	—	744	92
—	—	—	—	—	—	—	—	335	46	268	49	—	—	393	1	393	1
—	—	—	—	—	—	—	—	13	27	—	—	—	—	—	—	—	—
81	4	739	48	21925	79	16055	71	24992	32	30078	2	55070	34				
—	—	—	—	—	—	—	—	449	23	866	13	139	26	456	87	596	13
—	—	—	—	—	—	—	—	26	56	—	—	—	—	—	—	—	—
1895	14	4566	64	22502	62	16921	84	25131	58	30534	89	55666	47				

Наименование сборовъ.	СЛѢДОВАЛО ВЗЫСКАТЬ.				ВНОВЬ ПРИЧИСЛЕНО.			
	Недоимки.		Оклада.		Недоимки.		Оклада.	
	Руб.	К.	Руб.	К.	Руб.	К.	Руб.	К.
Жерчинско-Заводскій у.								
I								
Подати и окладные платежи:								
1) Подушная подать и сборъ на межеваніе земель								
а) Съ бывшихъ государственныхъ крестьянъ	1124	27	714	71	—	—	2	80
б) Съ казаковъ	618	—	1543	7	—	—	—	—
2) Оброчная подать.								
а) съ бывшихъ государственныхъ крестьянъ	209	44	206	72	—	—	—	—
4) Общественные сборы съ податныхъ лицъ	724	89	233	89	1	28	—	40
5) Долговъ въ общеимперскій продовольственный капиталъ	1325	—	—	—	—	—	—	—
Итого по раздѣлу 1-му	4001	60	2748	31	1	28	3	20
II								
Земскіе сборы.								
а) Съ земель и лѣсовъ	19213	—	16316	44	—	—	3272	10
б) Съ заводскихъ, фабричныхъ и торговыхъ помѣщеній	2821	61	1417	36	—	—	—	—
Пени	434	10	—	—	305	96	—	—
Итого по раздѣлу 2-му	22468	71	17733	80	305	96	3272	10
Всего по Жерчинско-Заводскому уѣзду	26470	31	20482	19	307	24	3275	30
Селенгинскій уѣздъ.								
I.								
Подати и окладные платежи.								
1) Подушная подать и сборъ на межеваніе земель.								
а) Съ бывшихъ государственныхъ крестьянъ	4804	74	10725	74	—	—	5	23
б) Съ осѣдлыхъ инородцевъ	1058	11	1509	6	—	—	—	—
в) Съ кочевыхъ инородцевъ	8176	1	6681	19	—	—	—	—

ИСКЛЮЧЕНО.				ВЗЫСКАНО.				ОСТАЛОСЬ КЪ 1-МУ ЯНВАРЯ 1907 ГОДА.					
Недоимки.		Оклада.		Недоимки.		Оклада.		Недоимки.		Оклада.		ВСЕГО.	
Руб.	К.	Руб.	К.	Руб.	К.	Руб.	К.	Руб.	К.	Руб.	К.	Руб.	К.
1007	87	591	55	93	94	70	68	22	46	55	28	77	74
589	38	1356	43	28	62	186	64	—	—	—	—	—	—
—	—	—	—	84	50	—	—	124	94	206	72	331	66
—	—	—	24	650	43	262	12	75	74	21	93	97	67
1325	—	—	—	—	—	—	—	—	—	—	—	—	—
2922	25	1948	22	857	49	519	44	223	14	283	93	507	7
71	17	—	29	11460	16	12392	75	7681	67	7195	50	14877	17
202	13	164	91	466	69	610	91	2152	79	641	54	2794	33
21	93	—	—	92	96	—	—	625	17	—	—	625	17
295	23	165	20	12019	81	13003	66	10459	63	7837	4	18296	67
3217	48	2113	42	12877	30	13523	10	10682	77	8120	97	18803	74
—	—	12	75	1695	11	6627	73	3109	63	4090	49	720	12
—	—	—	—	311	4	926	60	747	7	582	46	1329	53
—	62	1	24	8099	97	3643	10	75	42	3036	85	3112	27

Наименование сборовъ.	СЛѢДОВАЛО ВЗЫСКАТЬ.		НОВАЯ ПРИЧИСЛЕНА.					
	Недоимки.		Оклада.		Недоимки.		Оклада.	
	Руб.	К.	Руб.	К.	Руб.	К.	Руб.	К.
г) Съ казаковъ	425	57	1460	20	—	—	—	—
И Т О Г О	14464	43	20376	19	—	—	5	23
2) Оброчная подать.								
а) съ бывшихъ государственныхъ крестьянъ	11834	17	24626	88	—	—	12	24
б) Съ осѣдлыхъ инородцевъ	2733	29	3386	40	—	—	—	—
И Т О Г О	14567	46	28013	28	—	—	12	24
3) Ясачный сборъ съ кочевыхъ инородцевъ	11454	23	10774	37	—	—	—	—
4) Общественные сборы съ податныхъ лицъ	979	3	533	16	5	1	4	98
5) Долговъ въ общеимперскій продовольственный капиталъ	71079	57	—	—	79074	68	—	—
6) Долговъ въ хлѣбозапасный капиталъ	103	3	—	—	—	—	—	—
Итого по раздѣлу 1-му	112647	75	59697	—	79079	69	22	45
II								
Земскіе сборы.								
а) Съ земель и лѣсовъ	45605	28	34475	5	—	—	7160	70
б) Съ заводскихъ, фабричныхъ и торговыхъ помѣщеній	13455	49	3511	35	—	50	—	—
П е н я	803	22	—	—	1475	26	—	—
в) съ городскихъ недвижимыхъ имуществъ	522	48	485	—	—	—	—	—
П е н я	—	—	—	—	12	77	—	—
г) Недоимокъ отъ бывшаго подушнаго обложенія	57	52	—	—	—	—	—	—
д) Сбора на бывшія частныя повинности	8	76	—	—	—	—	—	—
Итого по раздѣлу 2-му	60452	75	38474	40	1458	53	7160	70

ИСКЛЮЧЕНО.	ВЗЫСКАНО				ОСТАЛОСЬ КЪ 1-МУ ЯНВАРЯ 1907 ГОДА					
	Недоимки.		Оклада.		Недоимки.		Оклада.		В С Е Г О .	
	Руб.	К.	Руб.	К.	Руб.	К.	Руб.	К.	Руб.	Коп.
	325	36	1407	88	100	21	52	32	—	—
	325	98	1421	87	10206	33	11249	75	3932	12
	—	—	19	61	4828	6	14338	6	7006	11
	—	—	—	—	710	32	1872	79	2022	97
	—	—	19	61	5538	38	16210	85	9029	8
	1	43	15	99	10062	40	4967	15	1390	40
	31	17	7	87	173	17	303	18	779	70
	71079	57	—	—	—	—	—	—	79074	68
	103	3	—	—	—	—	—	—	—	—
	71541	18	1465	34	25980	28	32736	93	94205	98
	—	—	18	14	17597	51	23740	89	28007	77
	1520	60	668	85	1321	75	284	37	10613	64
	73	56	—	—	285	40	—	—	1919	52
	—	—	—	—	397	27	41	—	125	21
	—	—	—	—	12	77	—	—	—	—
	—	—	—	—	—	—	—	—	57	52
	—	—	—	—	—	—	—	—	8	76
	1594	16	656	99	19614	70	24066	26	40732	42
	—	—	—	—	—	—	—	—	20881	85
	—	—	—	—	—	—	—	—	61614	27

Наименованіе сборовъ.	СЛѢДОВАЛО ВЗЫСКАТЬ.				ВНОВЬ ПРИЧИСЛЕНО.			
	Недоимки.		Оклада.		Недоимки.		Оклада.	
	Руб.	К.	Руб.	К.	Руб.	К.	Руб.	К.
III.								
Налоги съ недвижимыхъ имуществъ городскихъ поселеній	—	—	976	—	—	—	—	—
Пени	—	—	—	—	2	89	—	—
Всего по Селезвинскому уѣзду.	173100	50	99147	40	80571	11	7183	15
<i>Мрицкосавскій уѣздъ.</i>								
I.								
Подати и окладные платежи.								
1) Подушная подать и сборъ за межеваніе земель								
а) съ осѣдлыхъ инородцевъ	17	50	8	75	—	—	—	—
б) Съ казаковъ	1633	78	1628	64	—	—	—	—
И Т О Г О	1651	28	1637	39	—	—	—	—
2) Оброчная подать.								
а) Съ осѣдлыхъ инородцевъ	38	8	19	4	—	—	—	—
3) Общественные сборы съ податныхъ лицъ	—	84	—	28	—	—	—	—
Итого по раздѣлу 1-му	1690	20	1656	71	—	—	—	—
II.								
Земскіе сборы.								
а) Съ земель и лѣсовъ	13039	39	8659	37	—	—	1774	7
б) Съ заводскихъ, фабричныхъ и торговыхъ помѣщеній	275	50	1048	12	—	—	—	—
Пени	17	—	—	—	17	44	—	—
в) Съ городскихъ недвижимыхъ имуществъ	616	71	1967	50	—	—	—	—
Пени	—	—	—	—	19	5	—	—
Итого по раздѣлу 2-му	13948	60	11674	99	36	49	1774	7

ИСКЛЮЧЕНО.				ВЗЫСКАНО				ОСТАЛОСЬ КЪ 1-МУ ЯНВАРЯ 1907 ГОДА					
Недоимки.		Оклада.		Недоимки.		Оклада.		Недоимки.		Оклада.		ВСЕГО.	
Руб.	К.	Руб.	К.	Руб.	К.	Руб.	К.	Руб.	К.	Руб.	К.	Руб.	Коп.
—	—	—	—	—	—	854	24	—	—	121	76	121	76
—	—	—	—	2	89	—	—	—	—	—	—	—	—
73135	54	2152	33	45597	87	57651	43	134938	40	46526	79	181465	19
—	—	—	—	—	—	—	—	17	50	8	75	26	25
1560	36	1628	64	73	42	—	—	—	—	—	—	—	—
1560	36	1628	64	73	42	—	—	17	50	8	75	26	25
—	—	—	—	—	—	—	—	38	8	19	4	57	12
—	—	—	—	—	—	—	—	—	84	—	28	1	12
1560	36	1628	64	73	42	—	—	56	42	28	7	84	49
—	—	—	—	3778	86	7295	16	9260	53	3138	96	12399	49
127	28	16	28	36	85	827	37	111	37	204	47	315	84
5	64	—	—	7	97	—	—	20	83	—	—	20	83
—	—	—	76	74	41	1736	21	542	30	230	53	772	83
—	—	—	—	19	5	—	—	—	—	—	—	—	—
132	92	17	4	3917	14	9858	74	9935	3	3573	96	13508	99

Наименованіе сборовъ.	СЛѢДОВАЛО ВЗЪСКАТЬ.				ВЪРОВЬ ПРИЧИСЛѢНО.			
	Недоимки.		Оклада.		Недоимки.		Оклада.	
	Руб.	К.	Руб.	К.	Руб.	К.	Руб.	К.
III.								
Налогъ съ недвижимыхъ имуществъ городскихъ поселеній	1314	37	3935	—	—	—	—	—
Пени	—	—	—	—	38	2	—	—
Всего по Троицкосавскому уѣзду.	16953	17	17266	70	74	51	1774	75
ВСЕГО ПО ОБЛАСТИ.	777847	32	607579	14	90836	30	59402	44
Сбора съ золотопромышленниковъ въ пособіе Государственному казначейству на содержаніе горно-полицейской стражи.	14054	37	—	—	—	—	—	—
Пени	1459	2	—	—	1596	56	—	—
Неокладныя недоимки								
ПО ДЕПАРТАМЕНТАМЪ:								
Государственнаго казначейства.	22936	80	—	—	22408	49	—	—
Окладныхъ сборовъ.	1813	10	—	—	4427	38	—	—
Горному.	28355	83	—	—	1797	16	—	—
ГЛАВНАГО УПРАВЛЕНІЯ								
Неокладныхъ сборовъ*.	142923	44	—	—	—	—	—	—
ПО МИНИСТЕРСТВАМЪ:								
Внутреннихъ дѣлъ.	293	68	—	—	241	48	—	—
Юстиціи.	4166	90	—	—	3659	24	—	—
В С Е Г О.	200489	75	—	—	32533	75	—	—

И С К Л Ю Ч Е Н О.				В З Ы С К А Н О.				ОСТАЛОСЬ КЪ 1-МУ ЯНВАРЯ 1907 ГОДА.					
Недоимки.		Оклада.		Недоимки.		Оклада.		Недоимки.		Оклада.		ВСЕГО.	
Руб.	К.	Руб.	К.	Руб.	К.	Руб.	К.	Руб.	К.	Руб.	К.	Руб.	К.
—	—	—	—	148	81	3472	42	1165	56	462	58	1628	14
—	—	—	—	38	2	—	—	—	—	—	—	—	—
1693	28	1645	68	4177	39	13331	16	11157	1	4064	61	15221	62
224738	32	15746	—	248762	1	351380	50	395183	29	299855	8	695038	37
209	4	—	—	2081	64	—	—	11763	69	—	—	11763	69
21	64	—	—	515	50	—	—	2518	44	—	—	2518	44
62	30	—	—	17971	71	—	—	27311	28	—	—	27311	28
54	—	—	—	2140	84	—	—	4045	64	—	—	4045	64
1261	4	—	—	572	55	—	—	28319	40	—	—	28319	40
—	—	—	—	—	—	—	—	142923	44	—	—	142923	44
—	—	—	—	155	31	—	—	379	85	—	—	379	85
1221	96	—	—	1493	81	—	—	5110	37	—	—	5110	37
2599	30	—	—	22334	22	—	—	208089	98	—	—	208089	98

*) ПРИМѢЧАНІЕ; 142923 р. 44 к. подлежатъ сложению по полученіи Палатою разрѣшенія Министерства Финансовъ.

В ъ д о м о с т ь

о числѣ и родѣ преступленій, разсмотрѣнныхъ Чи-
тинскимъ Окружнымъ Судомъ.

За 1906 годъ.

Роды преступлений.

Число преступл.	ВЪ ТОМЪ							
	Число осужденныхъ.		Дворянъ		Почетныхъ гражданъ и купцовъ.		Мѣщанъ	
	М.	Ж.	М.	Ж.	М.	Ж.	М.	Ж.

ЧИСЛЪ					
Крестьянъ и ино-родцевъ.		Военнаго сословія.		Другихъ сословій.	
М.	Ж.	М.	Ж.	М.	Ж.

Возрастъ преступниковъ.															
17		17—20		21—30		31—40		41—50		51—60		Свыше 60 лѣтъ		Ниже 17 лѣтъ	
М.	Ж.	М.	Ж.	М.	Ж.	М.	Ж.	М.	Ж.	М.	Ж.	М.	Ж.	М.	Ж.

РАЗДѢЛЪ X.

О преступленіяхъ противъ жизни, здравія, свободы и чести частныхъ лицъ.

1. О смертоубійствѣ (ст. 1449-1571)	31	40	1	—	—	—	—	3	1	—	—	—	—	—	—
2. О поединкахъ (ст. 1497-1512)	10	12	—	—	—	—	—	—	—	—	—	—	—	—	—
3. Объ оскорбленіи чести (ст. 1523-1539)	3	3	—	—	—	—	—	—	—	—	—	—	—	—	—

РАЗДѢЛЪ XII.

О преступленіяхъ и проступкахъ противъ собственности частныхъ лицъ.

1. Объ истребленіи и поврежденіи чужого имущества (ст. 1606-1625)	2	2	—	—	—	—	—	—	—	—	—	—	—	—	—
2. О похищеніи чужого имущества:															
а. О разбоѣ (ст. 1627-1636)	7	11	—	—	—	—	—	—	—	—	—	—	—	—	—
б. О грабежѣ (ст. 1637-1643)	11	12	—	—	—	—	—	2	—	—	—	—	—	—	—
в. О кражѣ (ст. 1644-1664)	74	83	3	—	—	—	—	10	1	—	—	—	—	—	—
г. О мошенничествѣ (ст. 1665-1676)	1	1	—	—	—	—	—	1	—	—	—	—	—	—	—

3. О присвоеніи и утайкѣ чужой собственности (ст. 1677-1685)	1	1	—	—	—	—	—	—	—	—	—	—	—	—	—
--	---	---	---	---	---	---	---	---	---	---	---	---	---	---	---

4. О преступленіяхъ и проступкахъ по договорамъ и другимъ обязательствамъ (ст. 1686-1711)	3	3	—	—	—	—	—	2	—	—	—	—	—	—	—
---	---	---	---	---	---	---	---	---	---	---	---	---	---	---	---

В. По уставу о ссыльныхъ;

1. Побѣги (ст. 445)	17	17	—	—	—	—	—	—	—	—	—	—	—	—	—
2. Государственныхъ преступленіяхъ	1	1	—	—	—	—	—	—	—	—	—	—	—	—	—

И Т О Г О

183	213	5	—	—	—	—	—	20	2	—	—	—	—	—	—
-----	-----	---	---	---	---	---	---	----	---	---	---	---	---	---	---

12	—	1	—	24	—	—	—	5	1	15	—	13	—	5	—	2	—	—	—	—
6	—	1	—	5	—	—	—	3	—	2	—	4	—	2	—	1	—	—	—	—
1	—	1	—	1	—	—	—	—	—	1	—	1	—	1	—	—	—	—	—	—
2	—	—	—	—	—	—	—	1	—	—	—	—	—	—	—	—	—	—	—	—
1	—	2	—	8	—	—	—	1	—	7	—	2	—	1	—	—	—	—	—	—
7	—	—	—	3	—	—	—	1	—	9	—	1	—	1	—	—	—	—	—	—
33	1	—	—	40	1	—	—	2	1	32	2	24	—	11	—	7	—	5	—	2
—	—	—	—	—	—	—	—	1	—	—	—	—	—	—	—	—	—	—	—	—
1	—	—	—	—	—	—	—	—	—	—	—	1	—	—	—	—	—	—	—	—
—	—	—	—	1	—	—	—	—	—	1	—	2	—	—	—	—	—	—	—	—
—	—	—	—	17	—	—	—	—	—	6	—	8	—	1	—	1	—	1	—	—
1	—	—	—	—	—	—	—	—	—	1	—	—	—	—	—	—	—	—	—	—

73	2	11	—	109	1	2	—	13	2	81	2	62	1	28	—	17	—	8	—	2
----	---	----	---	-----	---	---	---	----	---	----	---	----	---	----	---	----	---	---	---	---

В ъ д о м о с т ь

о движеніи уголовныхъ дѣлъ у мировыхъ судей
Читинскаго Окружнаго Суда.

За 1906 годъ.

Наименованіе мировыхъ участковъ.

ВЪ 1906 Г. ВОЗНИКЛО ДѢЛЪ

Къ 1906 г. осталоср не рѣшенныхъ дѣлъ.

По жалобамъ частныхъ лицъ.

По сообщеніямъ полицейскихъ и другихъ административныхъ властей.

По собственному усмотренію мировыхъ судей

Переданныхъ изъ другихъ Судебныхъ Установленій и прокурорами.

Въ 1906 г. передано мировыми судьями въ другія установленія для дальнѣйшаго производства.

Мировой Судья	1 уч.	Чит. окр. суда	292	212	789	2	60	11
"	2 уч.	"	34	34	86	3	4	9
"	3 уч.	"	56	71	263	7	6	10
"	4 уч.	"	63	63	85	—	7	—
"	5 уч.	"	107	40	115	1	7	31
"	6 уч.	"	160	68	130	—	1	6
"	7 уч.	"	8	98	77	1	3	2
"	8 уч.	"	2	61	201	—	10	24
"	9 уч.	"	95	83	104	—	9	—
"	10 уч.	"	76	56	183	—	21	31
"	11 уч.	"	71	56	125	1	9	13
"	12 уч.	"	72	57	117	—	1	6
"	13 уч.	"	161	204	542	3	33	42
"	14 уч.	"	30	44	66	2	11	26
"	15 уч.	"	36	53	94	3	4	4
"	16 уч.	"	131	89	170	3	76	9
"	17 уч.	"	165	31	179	—	20	11
"	18 уч.	"	17	16	77	1	7	4
"	19 уч.	"	42	34	121	—	10	5
"	20 уч.	"	67	72	219	—	3	1
"	21 уч.	"	28	12	83	1	6	2
"	22 уч.	"	81	33	207	1	6	5
"	23 уч.	"	36	57	66	—	—	3
"	24 уч.	"	67	18	19	—	3	1
"	21/22 уч.	"	240	42	132	—	24	3

И Т О Г О 2157 1604 4250 29 341 259

РѢШЕНО ДѢЛЪ.

Окончательно.

Съ правомъ отзыва.

Число дѣлъ, оконченныхъ прирѣшеніемъ и по другимъ причинамъ

Оставшихся за мировыми судьями.

Оставшихся по причинамъ, зависящимъ отъ мировыхъ судей

Число дѣлъ, по которымъ разборательство произошло при закрытіяхъ дверей въ 1906 г.

Число апелляціонныхъ отзывовъ поданныхъ въ 1906 г. на рѣшенія мировыхъ судей.

Число жалобъ и протестовъ на окончательные приговоры мировыхъ судей, поданныхъ въ 1906 г.

Въ 1906 г. наложены денежныя взысканія по уголовнымъ дѣламъ.

За неявку къ слѣдствію и суду.

За нарушение благопристойности, порядка и тишины при разборѣ дѣлъ.

Изъ нихъ действительно взыскано.

По Уголовнымъ дѣламъ произведеніямъ у мировыхъ судей, взысканія по вызову свидѣтелей и свидѣщихъ лицъ.

Въ пользу сирѣхъ лицъ прирѣшено вознагражденія

НА СУММУ.

За выдачу копій протоколовъ и приговоровъ по уголовнымъ дѣламъ получено канцелярскихъ пошлей

	Р.	К.	Р.	К.	Р.	К.	чис. лицъ	чис. лицъ	Руб.	К.	Руб.	К.
210	496	143	26	469	—	23	—	32	—	—	—	5 60
5	82	7	—	58	—	2	—	—	—	—	—	—
7	175	24	—	187	—	12	—	—	—	—	—	—
2	44	78	89	5	—	4	—	—	—	—	—	—
50	51	15	123	—	1	1	—	37	—	25	—	2 40
22	39	—	—	292	2	4	—	60	—	—	—	1 20
30	93	51	—	11	—	10	—	—	—	—	—	3
109	72	55	—	37	—	7	—	—	—	—	—	—
17	61	11	—	202	—	4	—	10	—	—	—	—
17	29	83	—	176	—	14	—	13	50	—	—	—
17	91	45	—	96	—	5	—	22	—	6	—	—
32	85	65	—	59	—	13	—	—	—	—	—	—
122	465	72	—	242	—	36	—	25	—	9	—	23 20
4	48	35	—	40	—	6	—	—	—	—	—	—
16	56	24	—	90	—	2	—	2	—	—	—	—
82	97	135	—	146	—	11	—	4	—	—	—	2 70
16	61	93	—	214	—	3	—	12	—	—	—	70
7	41	6	—	57	—	1	—	—	—	—	—	70
17	55	24	—	106	—	3	—	10	—	—	—	60
58	106	79	—	117	—	8	—	11	—	—	—	80
8	21	9	—	90	—	—	—	—	—	—	—	—
15	50	5	—	253	—	2	—	4	—	—	—	—
18	30	37	—	21	—	16	—	5	—	—	—	1 90
2	24	82	—	48	—	4	—	—	—	—	—	40
14	42	4	—	375	—	1	—	—	—	—	—	—

897 2464 1132 238 3391 4 201 39 247 50 40 — 114 — 699 95 129 95 43 20

Распределене уголовныхъ дѣлъ, возникшихъ въ 1906 г. у Мирowychъ Судей Округа Читинскаго Окружнаго Суда и состоявшихъ по симъ дѣламъ подсудимыхъ по родамъ проступковъ.

Названія проступковъ.	Число дѣлъ возник- шихъ въ 1906 г.	По симъ дѣламъ состояло подеу- димыхъ.		
		муж.	жен.	
1. О преступленіяхъ религіозныхъ	4	5	3	
2. О проступкахъ противъ порядка управленія	407	482	30	
3. О нарушеніи уставовъ: питейнаго, табачнаго и о воин. повин.	392	266	126	
4. О нарушеніи благочинія во время богослуженія	4	3	1	
5. О нарушеніи порядка и спокойствія	466	687	22	
6. О проступкахъ противъ общественнаго благоустройства . . .	81	89	10	
7. О бродяжествѣ	19	20	—	
8. О нарушеніи устава о паспортахъ	33	31	2	
9. О нарушеніи уставовъ строительнаго и путей сообщенія . . .	52	51	2	
10. О нарушеніи правилъ осторожности отъ пожаровъ	96	115	5	
11. О нарушеніи устава почтоваго и телеграфнаго	—	—	—	
12. О проступкахъ противъ народнаго здравія	57	69	2	
13. О проступкахъ противъ личной безопасности	156	159	14	
14. Объ оскорбленіи чести	998	940	167	
15. Объ угрозахъ и насиліи	699	856	56	
16. О проступкахъ противъ правъ семейныхъ	27	26	5	
17. О самовольномъ пользованіи чужимъ имуществомъ и повреж- деи онаго	60	53	3	
18. О нарушеніи правилъ о наймѣ рабочихъ	15	17	—	
19. О похищеніи и поврежденіи чужого лѣса	161	175	4	
20. О кражѣ	1593	1262	91	
21. О кражѣ со взломомъ	226	147	5	
22. О мащенничествѣ, обманахъ и присвоеніи	247	266	22	
23. Изслѣдованіе причинъ смерти	2	—	—	
24. Изслѣдованіе причинъ пожаровъ	3	—	—	
25. Прочихъ дѣлъ, не показанныхъ въ предшествующихъ пунктахъ.	426	448	30	
И Т О Г О . .		6224	6167	600

В ъ д о м о с т ь

о движеніи гражданскихъ дѣлъ у мировыхъ судей округа Читинскаго Окружнаго Суда.

За 1906 годъ.

Наименование округъ II мировыхъ участковъ

	Къ 1906 г. оставалось не разрешенныхъ дѣлъ.	Въ 1906 г. вступило дѣлъ.	Всего производилось дѣлъ.	Число дѣлъ, по которымъ въ 1906 г. уличено или прекращено производство.		Въ 1906 г. разрѣшено всего дѣлъ по существу.	Число дѣлъ оконченныхъ мировъ.	Къ 1906 осталось неразрешенныхъ дѣлъ.		Цѣнность предъявленныхъ въ 1906 году исковъ.	Число дѣлъ, по которымъ разбирательство происходило при закрытыхъ дверяхъ.	Сколько рѣшеній постановлено въ 1906 году.	Число рѣшеній, постановленныхъ въ 1906 г.	Съ удовлетвореніемъ всѣхъ или некоторыхъ требований истца.	Съ отказомъ истцу во всѣхъ его требованіяхъ.	Окончательно.	Съ правомъ отзыва.	Число апелляционныхъ жалобъ, поданныхъ для представления въ окружный судъ въ 1906 г.	Число частныхъ жалобъ, поданныхъ въ окружный судъ въ 1906 г.	По дѣламъ разрѣшеннымъ мировыми судьями въ 1906 г. постановлено рѣшеній на основаніи присяги, принятой стороной.	Въ 1906 г. мировыми судьями постановлено мировыхъ дѣлъ, подлежащихъ исполненію по гражданскимъ дѣламъ.		Изъ нихъ дѣйствительно взыскано.	По дѣламъ производившимся у мировыхъ судей, въ 1906 г. году, явилось по вызову свидѣтелей и свидѣльницъ лицъ.	Въ пользу какихъ лицъ присуждено вознагражденіе.	НА СУММУ.	За выдачу копій съ рѣшеній и др. документовъ по гражданскимъ дѣламъ получено канцелярскихъ пошлянъ.		Взыскано судебной пошлыны.	Число порученій губернскихъ и областныхъ по исполненію дѣламъ присутствій исполненныхъ мировыми судьями.			
				Руб.	К.			Р. К.	Р. К.												Р. К.	Ч. Л.					Ч. Л.	Р.			К.	Р.	К.
1-й Судебно Мировой участокъ	201	782	983	195	404	73	85	226	127425	80		323	81	186	218	22	3		18			10		576	8	29		18					
2-й " " "	16	91	107	25	45	8		29	13304	71		36	9	16	29	3								46					133	05			
3-й " " "	54	196	250	46	77	17		110	34205	99		60	17	32	45	4								102					342	6			
4-й " " "	67	164	231	38	86	13	85	9	23965	65		78	8	5	81	4								82				240	239	66			
5-й " " "	28	122	150	10	95	5		46	22658	27		77	18	61	34	1								32	4	4		6	177	51			
6-й " " "	67	123	190	4	26	3		157	21173	15		21	5	12	14	1	1							28				60					
7-й " " "	17	262	279	22	235	10		12	53004	55		188	47	127	108	12	5							235				4	503	75			
8-й " " "	16	278	294	8	221	36	17	12	48117	61		81	140	80	141	13								94	6	6			317	29			
9-й " " "	129	175	304	24	75	18		187	67997	37		55	20	26	49	8	4							97	3	6	12		526	73			
10-й " " "	79	135	264	91	125	20	11	17	31326	88		99	26	38	87	10	4							114	26	15		4					
11-й " " "	73	143	216	31	106	21		58	24056	85		87	19	6	43	7	1							56	2	10		570	207	77			
12-й " " "	29	171	200	39	126	7		28	30326	42 ^{3/4}		97	29	81	45	6								84				730	259	25			
13-й " " "	137	789	926	104	514	102		206	130968			478	36	240	274	39	3							1429	12	45		36	1149	83			
14-й " " "	20	127	147	18	74	3		52	12719	85		56	18	41	33	1								300				5	127	20			
15-й " " "	36	282	318	28	139	11		140	30709	19		130	9	93	46	16								46	4	4		920	325	90			
16-й " " "	81	258	339	40	130	23		31	29174	7		107	33	27	113	5								127				370	409	80		11	
17-й " " "	127	125	252	67	87	10		88	18888	59		66	21	40	47	3								23				290	262				
18-й " " "	18	39	57	2	21	3		31	11543	94		15	6	8	13									4	2	10		30	118	29			
19-й " " "	56	44	100	6	21	3		70	5162	77		13	8	12	9	2	1							6				40	60	62			
20-й " " "	65	111	176	23	59	17		72	16761	75		44	15	28	31	3								56				480	193	87			
21-й " " "	27	70	97	9	26	1		61	12760	60		21	5	17	9									80					127	61			
22-й " " "	34	105	139		40	20		79	21369	9		24	16	37	23	2								9				820	213	70			
23-й " " "	23	153	176	27	116	14		19	17361	33		94	22	82	34	11	3							91	11	14	50	110	175	66			
24-й " " "	55	31	86	14	40	3		29	14718	58		30	10	21	19	3												240	156	48			
21/22 " " "	119	119	238		65	14		159	17627	84		54	11	30	35									25				1210	176	28			
И Т О Г О . .	1574	4945	6519	876	2963	455	198	2027	837328	76^{3/4}	1	2334	629	1403	180	176	25	1	123	50	40	—	80	—	3742	78	143	50	146	10	6304	31	11

Распределене гражданскихъ дѣлъ, возникшихъ въ 1906 г. у Мирowychъ Судей Округа Читинскаго Окружнаго Суда, и цѣнности предъявленныхъ по симъ дѣламъ исковъ по родамъ дѣлъ.

Наименованіе дѣлъ.	Число дѣлъ возник- шихъ въ 1906 г.	По симъ дѣламъ было предъявлено исковъ на сумму.		
		Руб.	Ксп.	
1. О правѣ собственности на недвижимыя имѣнія	72	17205	—	
2. О возстановленіи нарушеннаго владѣнія:	3	570	—	
а) по дѣламъ казеннаго управленія	1	200	—	
б) по прочимъ дѣламъ	50	4887	—	
3. О спорахъ по найму луговъ, выгоновъ и иного рода земель- ныхъ угодій	20	2557	50	
4. О спорахъ по найму прочихъ оброчныхъ и доходныхъ статей.	15	7697	—	
5. О потравахъ и другихъ поврежденіяхъ луговъ и иныхъ угодій.	108	18774	26	
6. О спорахъ по найму людей въ услуженіе и сельскохозяйст- венныя доходы	186	9551	54	
7. О спорахъ по найму фабричныхъ и заводскихъ рабочихъ .	1	50	—	
8. О взысканіи денегъ по долговымъ обязательствамъ ¹⁾	1673	370721	69 ³ / ₄	
9. По искамъ о правѣ участія частнаго	2	80	—	
10. О розысканіи средствъ къ удовлетворенію взысканія	12	1500	—	
11. О распределеніи взысканныхъ суммъ между кредиторами .	8	5049	20	
12. О личныхъ обидахъ и оскорбленіяхъ	21	1402	—	
13. Объ обезпеченіи доказательствъ	19	10483	—	
14. Объ укрѣпленіи имѣній, проданныхъ съ торговъ	14	2797	—	
15. Прочихъ дѣлъ по искамъ и спорамъ	1952	285106	88	
16. О вызовѣ наследниковъ	154	66570	56	
17. Объ утвержденіи въ правахъ наследства	92	14583	56	
18. О раздѣлѣ наследственнаго имущества	10	5700	—	
19. О вводѣ во владѣніе недвижимымъ имѣніемъ	22	4209	—	
20. Прочихъ дѣлъ, не показанныхъ въ предшествующихъ пунктахъ.	510	7633	47	
И Т О Г О . . .		4945	837328	76³/₄

¹ Въ числѣ дѣлъ, показанныхъ въ пунктѣ 8-ъ, было дѣлъ упрощеннаго порядка судопроизводства 50 насумму 39400 р. 6 — к.

² Въ числѣ дѣлъ, показанныхъ въ пунктѣ 15-ъ, было дѣлъ упрощеннаго порядка по искамъ о сдачѣ, за истеченіемъ договорнаго срока, состоящаго въ наймѣ имущества (ст. 365¹ У. Г. С).

2 450

В ъ д о м о с т ь

о подсудимыхъ по дѣламъ, производившимся у мировыхъ судей округа Читинскаго Окружнаго Суда.

За 1906 годъ.

Наименование уѣздовъ (округъ) и мировыхъ участковъ.

Общее число подсудимыхъ по дѣламъ, рѣшеннымъ мировыми судьями въ 1906 г.

Изъ этого числа въ 1906 году было обвинено Мировыми Судьями и оправдано.

Число всѣхъ лицъ приговоренныхъ Мировыми Судьями въ 1906 году къ наказаніямъ (по каждому роду наказанія въ отдѣльности).

Изъ этого общаго числа приговоренныхъ Мировыми судьями было:

Изъ числа всѣхъ приговоренныхъ въ 1906 году къ наказаніямъ было

Число подсудимыхъ по дѣламъ, рѣшенія о коихъ не состоялись.

	Общее число подсудимыхъ по дѣламъ, рѣшеннымъ мировыми судьями въ 1906 г.		Изъ этого числа въ 1906 году было обвинено Мировыми Судьями и оправдано.					
			Оправдано.		Освобождено отъ суда.		Обвинено.	
	Муж.	Жен.	Муж.	Жен.	Муж.	Жен.	Муж.	Жен.
1-й Судебно Мировой участокъ	618	102	100	29	175	45	343	28
2-й " " "	110	7	26	1	43	3	41	3
3-й " " "	195	18	50	5	64	8	51	5
4-й " " "	147	18	16	2	95	10	36	6
5-й " " "	147	7	25	1	79	3	43	3
6-й " " "	58	3	4	1	19	—	35	2
7-й " " "	224	24	65	10	66	3	93	11
8-й " " "	267	26	57	2	140	12	70	12
9-й " " "	89	18	44	11	—	—	45	7
10-й " " "	126	5	13	2	74	1	39	2
11-й " " "	156	11	36	4	26	2	94	5
12-й " " "	147	10	44	2	1	—	102	8
13-й " " "	667	60	184	12	68	15	415	33
14-й " " "	54	2	17	2	—	—	37	—
15-й " " "	102	5	22	2	1	—	79	3
16-й " " "	284	17	56	2	175	6	53	9
17-й " " "	177	15	51	4	81	7	45	4
18-й " " "	68	11	23	4	4	2	41	5
19-й " " "	120	7	34	4	35	2	51	1
20-й " " "	275	38	60	8	64	10	151	20
21-й " " "	32	2	20	1	—	—	12	1
22-й " " "	25	7	7	3	10	1	8	3
23-й " " "	156	8	56	3	44	2	56	3
24-й " " "	54	7	9	2	27	5	18	—
21/22 " " "	27	2	3	1	8	—	16	1

Итого . . . 4325 430 1022 118 1299 137 2004 175

Изъ тюремному заключенію	Изъ аресту.	Изъ денегъ взысканія		Изъ выговоровъ, замѣчаній и внушеній.	Изъ другихъ наказаній.	Несовершеннолѣтнихъ отъ 10 до 17 лѣтъ.	Несовершеннолѣтнихъ приговоренныхъ къ содержанію въ исправительномъ пріютѣ.	Грамотныхъ.	Неграмотныхъ.	Обвиненныхъ окончательными приговорами мировыхъ судей.	Обвиненныхъ приговорами неокончательными, т. е. съ правомъ отъѣзда.	Всѣдствие передачи дѣлъ въ другія суды или установленій.		Всѣдствие того, что дѣло было отложено на разсмотрѣніе.	За недоставленіемъ за-требованныхъ свидѣній.	Число лицъ, состоявшихъ подъ стражею къ концу отчетн. года.	
		Въ пользу частныхъ лицъ, а также разныхъ ведомствъ и учреждений	Въ пользу казеннаго и государственнаго									М.	Ж.			М.	Ж.
186	55	106	21	—	3	2	—	175	196	118	253	13	1	240	189	—	—
1	17	20	6	—	—	1	—	18	26	8	36	7	3	68	—	—	—
20	22	38	—	—	6	6	—	41	45	30	56	11	—	196	—	2	—
9	8	24	—	—	1	—	—	28	14	3	39	—	—	152	—	1	—
1	19	22	2	—	2	—	4	25	21	18	28	14	1	117	—	—	—
11	14	9	3	—	—	1	—	22	15	17	20	—	—	72	—	—	—
21	37	43	—	1	2	2	—	70	34	30	74	2	—	21	—	—	—
9	27	36	—	6	4	4	—	43	39	66	16	—	—	78	—	—	—
20	21	7	4	—	—	—	—	20	32	5	47	—	—	278	—	5	2
17	16	6	2	—	—	—	—	20	21	15	26	27	4	148	7	—	—
11	49	23	8	7	1	1	—	36	63	26	73	—	—	—	—	—	—
16	39	48	6	—	1	3	—	64	46	37	73	4	—	69	—	1	—
136	129	164	8	3	8	3	5	198	250	102	346	23	—	102	—	10	—
9	24	—	—	4	—	—	—	7	30	5	32	—	—	—	—	3	—
17	16	40	6	—	3	4	—	18	64	20	62	—	—	—	—	—	—
29	18	9	6	—	—	—	—	20	42	8	54	12	—	184	15	—	—
3	36	6	3	1	—	—	—	27	22	23	26	25	—	135	25	1	—
11	19	3	10	1	2	1	—	6	40	8	38	3	—	—	—	—	—
6	29	14	3	—	—	—	—	26	26	16	36	9	3	—	—	—	—
19	48	102	2	—	—	—	—	93	78	74	97	3	—	165	1	—	1
1	12	—	—	—	—	—	—	6	7	5	8	—	—	—	—	—	—
9	1	1	—	—	—	—	—	6	5	3	8	5	—	296	—	7	—
10	16	33	—	—	—	1	—	27	32	21	38	11	—	25	—	—	—
3	6	8	—	—	1	—	—	10	8	3	15	1	—	52	3	—	—
15	1	1	—	—	—	—	—	9	8	4	13	1	—	403	—	4	—

Итого . . . 590 679 763 90 23 34 29 9 1015 1164 665 1514 171 12 2798 240 34 3

Распределение подсудимых по родамъ проступковъ,

Названіе проступковъ.	По дѣламъ, разрѣшеннымъ въ 1906 г. мировыми судьями состояло подсудимыхъ.					
	Оправданныхъ.		Освобожденныхъ отъ суда.		Осужденныхъ.	
	муж.	жен.	муж.	жен.	муж.	жен.
1. Преступленія религіозныя	1	—	3	—	33	—
2. Проступки противъ порядка управленія	56	3	55	4	216	7
3. Нарушенія уставовъ: питейнаго, табачнаго и о воинской повинности	61	5	37	5	77	37
4. Нарушеніе благочинія во время богослуженія	1	—	—	3	1	—
5. Нарушеніе порядка и спокойствія	101	5	126	—	283	13
6. Проступки противъ общественнаго благ устройства	18	1	12	2	46	—
7. Бромяжество.	—	—	—	2	15	—
8. Нарушеніе устава о паспортахъ.	—	—	4	—	14	2
9. Нарушеніе уставовъ строительнаго и путей сообщенія.	14	—	2	—	11	1
10. Нарушеніе правилъ осторожности отъ пожаровъ	21	6	4	1	35	1
11. Нарушеніе устава почтоваго и телеграфнаго.	—	—	—	—	—	—
12. Проступки противъ народнаго здравія.	10	1	10	—	31	2
13. Проступки противъ личной безопасности.	21	1	32	1	45	7
14. Оскорбленіе чести	117	33	328	65	214	43
15. Угрозы и насиліе	112	10	327	16	214	15
16. Проступки противъ правъ семейственныхъ	5	2	8	—	2	—
17. Самовольное пользованіе чужимъ имуществомъ и поврежденіе онаго.	6	—	17	3	23	—
18. Нарушеніе правилъ о наймѣ рабочихъ	2	—	5	—	4	—
19. Похищеніе и поврежденіе чужаго дѣла	16	—	50	8	60	—
20. Кража.	293	34	104	17	449	31
21. Кража со взломомъ	38	3	3	—	44	—
22. Мошенничество, обманы и присвоеніе	49	10	23	1	72	7
23. Прочихъ дѣлъ, не показанныхъ въ предшествующихъ пунктахъ	80	4	149	9	115	9
Итого	1022	118	1299	137	2004	175

В ъ д о м о с т ь

о пожарахъ въ Забайкальской области.

За 1906 годъ.

ГОРОДА И УЪЗДЫ.

	Въ зимніе мѣсцы.			Въ весенніе мѣсцы.	Въ лѣтніе мѣсцы.			Въ осенніе мѣсцы.			ВСЕГО ВЪ ГОДУ.			Причины пожаровъ.										
	Число пожаровъ.	Число погорѣвшихъ дворовъ.	Сумма убытковъ.		Число погорѣвшихъ дворовъ.	Сумма убытковъ.	Число пожаровъ.	Число погорѣвшихъ дворовъ.	Сумма убытковъ.	Число пожаровъ.	Число погорѣвшихъ дворовъ.	Сумма убытковъ.	Число пожаровъ.	Число погорѣвшихъ дворовъ.	Сумма убытковъ.	Отъ молніи.	Отъ дурного устройства трубъ и печей.	Отъ поджоговъ.	Отъ неосторожности.	Отъ другихъ причинъ.				
ГОРОДА																								
Областной г. Чита	—	—	—	—	8	3	20440	3	2	2835	1	1	2000	4	1	1750	16	7	27025	—	6	3	3	4
Уѣздный г. Акша	—	—	—	—	—	—	—	—	—	—	—	—	—	—	—	—	—	—	—	—	—	—	—	—
„ „ Баргузинъ	—	—	—	—	—	—	—	1	3	500	—	—	—	—	—	—	1	3	500	—	—	—	1	—
„ „ Верхнеудинскъ	—	—	—	—	2	3	1100	—	—	—	—	—	—	—	—	—	2	3	1100	—	2	—	—	—
„ „ Нерчинскъ	—	—	—	—	2	2	750	1	1	400	—	—	—	—	—	—	3	3	1150	—	—	2	1	—
„ „ Селенгинскъ	—	—	—	—	—	—	—	—	—	—	—	—	—	—	—	—	—	—	—	—	—	—	—	—
Троицкосавскъ со слободами Кяхтой и Усть-Кяхтой	—	—	—	—	—	—	—	1	1	500	—	—	—	—	—	—	1	1	500	—	—	—	1	—
Безуѣздный г. Мысовскъ	—	—	—	—	2	2	1250	—	—	—	—	—	—	—	—	—	2	2	1250	—	1	1	—	—
Итого въ городахъ	—	—	—	—	14	10	73540	6	7	4235	1	1	2000	4	1	1750	25	19	31525	—	9	6	6	4
УЪЗДЫ																								
Читинскій	—	—	—	—	1	—	2000	9	7	3000	—	—	—	4	3	11600	14	10	16600	—	1	6	3	4
Акшинскій	—	—	—	—	—	—	—	—	—	—	1	1	2510	—	—	—	1	1	2510	—	—	—	1	—
Баргузинскій	—	—	—	—	—	—	—	1	1	300	—	—	—	—	—	—	1	1	300	—	—	—	1	—
Верхнеудинскій	—	—	—	—	25	13	57445	21	15	4881	12	5	1065	14	8	3930	72	43	67321	—	1	45	8	18
Нерчинскій	—	—	—	—	—	—	—	1	1	800	2	2	900	1	1	300	4	4	2000	—	2	—	2	—
Нерчинско-Заводскій	—	—	—	—	2	1	60	1	1	546	2	2	3713	3	3	1750	8	7	6069	—	1	4	2	1
Селенгинскій	—	—	—	—	1	1	90	6	7	10377	2	4	1865	3	4	1180	12	16	13512	—	2	2	1	7
Троицкосавскій	—	—	—	—	1	1	300	—	—	—	1	2	500	—	—	—	2	3	800	—	—	—	—	2
Итого въ уѣздахъ	—	—	—	—	30	18	59895	39	32	19904	20	16	10555	25	19	18760	114	85	109112	—	7	57	18	32
ВСЕГО ВЪ ОБЛАСТИ	—	—	—	—	44	28	83435	45	39	24139	21	17	12553	29	20	20510	139	104	140637	—	16	63	24	36

№ п/п	Наименование	Всего			в том числе		
		шт.	руб.	коп.	шт.	руб.	коп.
Г О Р О Д А							
1	Городской	10	1000	00	10	1000	00
2	Уездной	5	500	00	5	500	00
3	Сельской	20	2000	00	20	2000	00
4	Крестьянской	15	1500	00	15	1500	00
5	Дворянской	3	300	00	3	300	00
6	Церковной	1	100	00	1	100	00
7	Школьной	1	100	00	1	100	00
8	Синодальной	1	100	00	1	100	00
9	Иной	1	100	00	1	100	00
10	Итого	56	5600	00	56	5600	00
У Е З Д Ы							
11	Уездной	10	1000	00	10	1000	00
12	Сельской	20	2000	00	20	2000	00
13	Крестьянской	15	1500	00	15	1500	00
14	Дворянской	3	300	00	3	300	00
15	Церковной	1	100	00	1	100	00
16	Школьной	1	100	00	1	100	00
17	Синодальной	1	100	00	1	100	00
18	Иной	1	100	00	1	100	00
19	Итого	53	5300	00	53	5300	00
20	Итого	109	10900	00	109	10900	00

В ъ д о м о с т ь

о насильственныхъ и случайныхъ смертяхъ въ Забайкальской области.

За 1906 годъ.

ГОРОДА И УЪЗДЫ.

Лица, умершія

Число случаевъ смертоубійствъ			Жертвы смертоубійствъ		
Дѣтоубійствъ.	Смертоубійств.	Итого.	Дѣтоубійствъ.	Смертоубійствъ.	Итого.
М.	Ж.	М. Ж.	М.	Ж.	М. Ж.

Областной г. Чита	—	—	3 44 47	1 259	6 60 8
Читинскій уѣздъ	—	—	— 19 19	1 — 15	9 16 9
Городъ Акша	—	—	— — —	— — —	— — —
Акшинскій уѣздъ	—	—	— 1 8 9	1 — 8	— 9 —
Городъ Баргузинъ	—	—	— — —	— — —	— — —
Баргузинскій уѣздъ	—	—	— 1 1 —	— 1 —	— 1 —
Городъ Верхнеудинскъ	—	—	— — —	— 18 3	18 3
Верхнеудинскій уѣздъ	—	—	— 6 6 12	6 — 12	6 18 6
Городъ Нерчинскъ	—	—	— — —	— — —	— — —
Нерчинскій уѣздъ	—	—	— 2 2 1	— 12 4	13 4
Нерчинско-Заводскій уѣздъ	—	—	— 4 4 —	— 7 5	7 5
Городъ Селенгинскъ	—	—	— — —	— — —	— — —
Селенгинскій уѣздъ	—	—	— 33 33	— 31 4	31 4
г. Троицкосавскъ со слобод. Кяхтой и Усть-Кяхтой	1	2 3	1 — 1 1	2 1	2 1
Троицкосавскій уѣздъ	—	—	— 2 2 —	— 2 —	— 2 —
г. Мысовскъ безъуѣздный	—	—	— 3 3 —	— 2 1	2 1
Итого	—	—	11 124 148	11 2 168	39 179 41

насильственнымъ и случайнымъ образомъ.

Самоубійствъ.	Скоростижно умершіе.					Найденныя мертвыя тела.	Жертвы случайной смерти.										Итого.	Всего умерло отъ насилія и случайностей.
	Отъ бо- лѣзней.	Отъ пьянства.	Отъ неизвѣстныхъ причинъ.	Итого.	Убито.		Убито громомъ.	Задавлено и упало съ высоты.	Сгорѣло и убито на пожарѣ.	Умерло отъ угара.	Замерзло.	Утонуло.	Укушено звѣрами до смерти.	Умерло отъ другихъ случайностей.	Итого.			
																М. Ж.		
4 2	— —	4 2	7 —	11 2 11	— —	1 —	— —	— —	— —	— —	1 —	— —	— —	2 1	4 1	90 13		
7 1	3 2	5 —	8 1 16	3 7	— 3 —	2 —	— —	1 1	— —	2 1	1 —	— —	5 1	12 5	58 18			
— —	— —	— —	— —	— —	— —	— —	— —	— —	— —	— —	— —	— —	— —	— —	— —	— —		
4 1	— 1	— —	1 —	1 1 1	— 1 —	— —	— —	— —	— —	— —	— —	— —	2 —	3 1	18 3			
1 —	1 1	— —	— —	1 1	— —	— —	— —	— —	1 —	— —	— —	— —	— —	1 —	3 1			
— —	— —	— —	7 —	7 —	— —	— —	— —	— —	— —	9 2	— —	— —	1 —	10 2	18 2			
2 1	— —	— —	15 4	15 4 7	— —	— —	— —	— —	1 —	2 —	— —	— —	— —	3 —	45 8			
12 2	4 —	4 1	2 2 10	3 8 3	2 1 3	— —	— —	— —	— —	3 1	12 1	— —	8 5	28 8	76 22			
1 —	— —	1 —	3 —	4 —	— —	— —	— —	— —	— —	— —	1 —	— —	— —	1 —	6 —			
8 —	6 2	3 1	— —	9 3 13	— 2 1	— —	— —	3 1	— —	2 1	— —	— —	15 5	22 8	65 15			
9 5	6 1	9 —	2 —	17 1 3 1	1 1 3	— —	— —	— —	1 —	3 —	— —	— —	1 —	9 —	45 12			
— —	— —	— —	— —	— —	— —	— —	— —	— —	— —	— —	— —	— —	— —	— —	— —			
10 1	7 2	2 —	— —	1 9 3 11	1 — 1 9	— —	— —	2 —	1 1	9 6	1 —	— —	1 22	9 83	18			
1 —	2 1	— —	— —	2 1 1	— —	— —	— —	— —	— —	— —	— —	— —	— —	— —	6 2			
2 —	— —	— —	— —	— —	2 —	— —	— —	— —	— —	2 —	— —	— —	— —	2 —	8 —			
— —	— —	1 —	— —	1 —	— —	— —	— —	— —	— —	2 —	— —	— —	— —	2 —	5 1			
Итого	61 13	29 10	29 4 45	8 10 3	22 64 5	8 4 18	— —	1 7	1 6	4 45 11	1 —	34 13	119 34	526 115				

В ъ д о м о с т ь

О числѣ учебныхъ заведеній и учащихся въ Забай-
кальской области.

Къ 1-му Января 1907 года.

