

А. Р. И.
74



О Б З О Р Ъ

И Р К У Т С К О Й
Г У Б Е Р Н И И

— за 1903 годъ. —

ИРКУТСКЪ
Губернская Типографія.
1904.




А. 911.



ОБЗОРЪ

Иркутской губернии

за 1903 годъ.



u




0E30P P

मिहडडडड डडडडडड

89951

डड डडड डड



О Г Л А В Л Е Н І Е

статей обзора Иркутской губерні за 1903 годъ.

СТРАН.

I. Естественныя и производительныя силы губерні.

Земледѣіе	1
Обеспеченіе народнаго продовольствія	3
Промыслы городского и сельскаго населенія	5
Торговля	9
Численность населенія и естественное движеніе его	13

II. Подати и повинности.

Окладные сборы	14
Неокладныя взысканія	16
Городскіе доходы	—
Акцизные доходы	17
Таможенные сборы	—
Отправленіе натуральныхъ повинностей	—

III. Общественное благочиніе и благоустройство.

Казенныя и общественныя зданія	29
Мосты, дороги и переправы	—
Почты и телеграфы	—
Народная нравственность	32
Ссылные, тюрьмы, этапны и сс-каторжныя	33
Пожары	36

IV. Народное здравіе и общественное призрѣніе.

Устройство врачебной помощи и организація санитарнаго надзора	36
Врачи	37
Больницы и дома умалишенныхъ	—
Венерическія болѣзни и сифились	38
Эпидеміи	—
Ветеринарная часть	40
Насильственныя и случайныя смерти	41
Богадѣльни	—

V. Народное просвѣщеніе.

Учебныя заведенія и народное образованіе	43
--	----

П Р И Л О Ж Е Н І Я.

Вѣдомость о посѣвѣ и урожаѣ хлѣбовъ	№ 1
„ о количествѣ скота въ губерніи	№ 2
„ о движеніи населенія	№ 3
„ о податяхъ и недоимкахъ	№ 4
„ о числѣ и родѣ преступленій	№ 5
„ о числѣ подсудимыхъ по прокурорскому надзору	№ 6
„ о пожарахъ	№ 7
„ объ устройствѣ пожарной части въ городахъ	—
„ о насильственныхъ и случайныхъ смертяхъ	№ 8
„ о числѣ учебныхъ заведеній и учащихся	№ 9

І. Естественныя и производительныя силы губерніи и экономическая дѣятельность ея населенія.

а) Земледѣліе.

(Приложеніе. № 1).

Земледѣліе является основнымъ, главнѣйшимъ промысломъ населенія Иркутской губерніи, только нѣкоторые инородцы, не занимаясь земледѣліемъ, находятъ средства къ существованію въ рыбномъ и звѣриномъ промыслахъ. Таковы — ольхонскіе буряты, алагуевскіе роды кансальскихъ бурятовъ и бродячіе тунгусы и карагазы.

Изъ озимыхъ хлѣбовъ въ губерніи сѣется только одна рожь; изъ яровыхъ преимущественно — рожь, ярица, пшеница, овесъ, и ячмень; а гречиха, конопля, просо, горохъ и ленъ — въ очень небольшихъ размѣрахъ.

Въ 1903 г. озимую рожью было засеяно 94.379 десятинъ, яровыми хлѣбами и картофелемъ 198.217 дес., всего — 292.596 дес., противъ 1902 г. общая площадь посѣва хлѣбовъ уменьшилась на 5.309 дес.; распредѣленіе площадей посѣва по уѣздамъ указано въ прилагаемой вѣдомости № 1.

Изъ этихъ посѣвовъ во время весны и лѣта совершенно погибло отъ града и мороза, бывшаго въ половинѣ іюня, и значительно повреждено заморозками и инеемъ: въ Иркутскомъ уѣздѣ — 1.361 дес., въ Балаганскомъ — 21.441 дес., въ Нижнеудинскомъ — 7.123 дес., въ Верхоленскомъ — 2.462 дес. и въ Киренскомъ — 1.886 дес., а всего — до 34.273 дес.

По метеорологическимъ условіямъ отчетный годъ не былъ благопріятнымъ для земледѣлія. Весною осадковъ было недостаточно для развитія всходовъ хлѣбовъ, продолжавшіеся же почти до іюня мѣсяца заморозки и росы совершенно ослабили всходы. Лѣто хотя и было благопріятное для произрастанія хлѣбовъ и травъ, но слабые всходы не могли достаточно развиться. Наливъ вышелъ плохъ и зерно получилосъ тощее. Выпадавшимъ нѣсколько разъ градомъ уничтожено и повреждено значительное количество десятинъ хлѣбовъ и травъ. Наиболѣе пострадавшими оказались хлѣба въ Балаганскомъ, Нижнеудинскомъ и Верхоленскомъ уѣздахъ.

Количество собраннаго хлѣба опредѣлено въ вѣдомости № 1, степень же урожайности можетъ быть охарактеризована данными вѣдующей таблицы, въ которой указанъ урожай самъ — сколько для каждого изъ главнѣйшихъ хлѣбовъ. Для сравненія въ этой же таблицѣ приведена средняя урожайность за послѣднее десятилѣтіе.

У ъ з д ы.	Рожь.		Ярица.		Яровая шпеница.		Овесь.		Ячмень.		Карто- фель.	
	1903	Средн.	1903	Средн.	1903	Средн.	1903	Средн.	1903	Средн.	1903	Средн.
Иркутскій: по вол.	7,13	5,44	2,24	2,52	1,94	2,35	2,88	2,35	2,82	3,84	4,4	5,48
„ вѣд.	4,65	4,28	3,06	2,99	2,08	2,79	1,96	2,42	2,0	3,42	2,09	5,41
„ всему	7,17	5,39	2,77	2,75	1,95	2,38	2,72	2,48	2,70	3,85	4,29	5,43
Балаганскій: по вол.	4,4	4,35	2,68	2,57	2,3	2,46	3,1	2,65	1,93	2,39	7,83	4,07
„ вѣд.	3,61	3,43	1,93	2,08	1,58	2,14	—	1,66	1,95	2,25	3,8	3,09
„ всему	4,21	3,81	2,34	2,31	2,12	2,31	0,17	2,96	1,25	2,34	3,80	3,76
Нижнеудинскій: по вол.	5,63	3,38	2,72	2,86	2,21	2,59	2,42	2,53	2,64	2,43	6,95	4,85
„ вѣд.	8,34	3,38	4,7	2,01	2,19	2,08	2,95	1,83	3,92	2,17	5,0	7,93
„ всему	5,71	3,36	2,7	2,80	2,21	2,54	2,42	2,49	2,67	2,44	6,93	4,91
Верхоленскій: по вол.	4,99	4,19	4,17	2,84	3,24	2,95	3,7	2,7	4,25	2,81	6,77	6,42
„ вѣд.	6,16	4,68	2,05	2,71	3,55	2,76	2,17	2,44	3,11	4,79	4,62	5,22
„ всему	5,42	4,39	3,33	2,95	3,3	2,9	2,34	2,63	3,95	2,91	6,51	6,23
Киренскій: по вол.	3,05	4,56	3,01	2,64	3,03	2,6	2,37	2,87	3,15	3,2	3,96	5,07
„ вѣд.	—	2,23	2,3	3,38	2,14	3,0	1,0	1,85	2,22	4,26	1,97	5,51
„ всему	3,05	4,56	2,99	2,64	3,02	2,6	2,47	2,87	3,09	3,22	3,96	5,07
По губерніи	5,1	4,12	2,67	2,52	2,3	2,38	2,35	2,43	2,97	2,93	5,55	2,82

Изъ этой таблицы усматривается, что урожай озимой ржи былъ лучше урожая яровыхъ хлѣбовъ, и въ уѣздахъ Иркутскомъ, Верхоленскомъ и Нижнеудинскомъ средній, въ уѣздахъ же Балаганскомъ, и Киренскомъ—ниже средняго.

Урожай яровыхъ хлѣбовъ вообще по губерніи ниже средняго, хотя урожай отчетнаго года былъ выше урожая 1902 года.

Урожай травъ въ отчетномъ году былъ удовлетворительный.

Въ нижеприведенной таблицѣ данъ сборъ сѣна въ тысячахъ пудовъ въ 1902 и 1903 годахъ.

	1902 г.	1903 г.
Иркутскій уѣздъ	3.595	5.238
Балаганскій уѣздъ	5.445	7.232
Нижнеудинскій уѣздъ	5.119	7.971
Верхоленскій уѣздъ	2.832	4.350
Киренскій уѣздъ	2.397	3.980

Всего по губерніи . 19.388 28.771

Изъ промышленныхъ растений въ губерніи воздѣлывается простой табакъ махорка и въ незначительномъ количествѣ конопля.

Табакъ разводится главнымъ образомъ въ Балаганскомъ уѣздѣ. Цѣны на этотъ продуктъ, составляющій предметъ только мѣстной торговли, были выше прошлыхъ годовъ, а именно: въ Иркутскомъ уѣздѣ—2 р. 18 к., въ Балаганскомъ—2 р. 95 к. и Киренскомъ—5 руб. Урожай табаку вездѣ средній.

Огородничество развито въ губерніи только среди русскаго населенія и служитъ лишь для собственнаго употребленія. Огородничество, какъ промыселъ, имѣетъ значеніе только въ волостяхъ, расположенныхъ около Иркутска, а также въ Киренскомъ уѣздѣ, доставляющемъ овощи на золотые пріиски.

По отношенію къ огородному промыслу нельзя не отмѣтить с. Александровскаго, Усть-Балейской вол., Иркутскаго уѣзда. Въ этомъ селеніи промыселъ овощей ведется, сравнительно, усовершенствованными способами и примѣняется даже ранняя посадка овощей въ парникахъ. Въ Иркутскъ оттуда доставляютъ главнымъ образомъ соленые огурцы.

Урожай овощей въ 1903 году былъ средній.

Цѣны на овощи могутъ быть представлены слѣдующей таблицей.

	Ю. т о с з	Иркутскій.		Балаганскій.		Нижнеудинскій.		Верхотуринскій.		Киренскій.	
		Руб.	К.	Руб.	К.	Руб.	К.	Руб.	К.	Руб.	К.
Капуста		3	17	4	17	4	—	6	30	14	—
Огурцы		1	33	1	60	1	87	2	30	3	50
Морковь		—	49	—	43	—	47	—	87	2	—
Свекла		1	08	—	98	2	15	2	05	—	—
Лукъ		—	89	—	46	—	45	—	54	—	30
Чеснокъ		—	—	—	—	—	—	—	—	—	35
Рѣдька		1	54	3	35	1	25	2	58	2	50
Брюква		1	10	1	67	1	25	1	91	2	50
Арбузы	За	—	—	—	16	—	—	—	—	—	—
Дыни	штуку.	—	—	—	30	—	—	—	—	—	—

б) Обеспеченіе народнаго продовольствія.

Хлѣба въ отчетномъ году было собрано 12.713.145 пуд., противъ предшествовавшаго года больше на 4.757.013 пудовъ, картофеля же собрано въ отчетномъ году 2.068.509 пуд., т. е. болѣе сбора 1902 года на 899.096 пуд. Чистый остатокъ отъ сбора хлѣбовъ и картофеля за отчисленіемъ количества зерна, потребнаго на обсеменение полей, представляется въ слѣдующемъ видѣ:

Ржи	3.737.147	пуд.
Ярицы	2.188.669	„
Яр. пшеницы	686.940	„
Овса	1.437.248	„
Ячменя	498.003	„
Гречихи	52.383	„
Картофеля	1.696.055	„

Принимая во вниманіе, что собраннаго хлѣба было недостаточно для продовольствія населенія въ отчетномъ году было выдано въ ссуду на посѣвъ и пропитаніе изъ сельскихъ экономическихъ магазиновъ:

По Иркутскому уѣзду	30.154	чт.	6	чк.	3 ¹ / ₂	гр.
„ Балаганскому	31 408	„	7	„	2 ¹ / ₄	„
„ Нижнеудинскому	25 654	„	—	„	1	„
„ Верхоленскому	54.928	„	2	„	7 ¹ / ₄	„
„ Киренскому	34.615	„	5	„	—	„

Итого 176.761 чт. 5 чк. 6 гр.

Въ теченіе 1903 года попеченіемъ казны заготовлено для нуждавшагося населенія Иркутской губерніи на весенній посѣвъ и пропитаніе 1.950.328 пуд. 6 фун. зернового хлѣба, а именно: для Иркутскаго уѣзда—245.012 пуд. 5 ф.; Балаганскаго уѣзда—510.554 пуд. 11¹/₄ ф.; Нижнеудинскаго—470.961 пуд. 7 ф.; Верхоленскаго—445.131 п. 37³/₄ ф. и Киренскаго—278.668 п. 25 фунтовъ.

Къ началу отчетнаго года, по всѣмъ сельскимъ экономическимъ магазинамъ губерніи числилось хлѣба: налицо—228.608 чт. 7 чк. 6¹/₄ гр., и въ недоимкѣ—428.814 чт. 7 чк. 3¹/₂ гр., всего 657.424 чт. 7 чк. 1³/₄ гарнца.

Къ 1 января 1903 г. въ названныхъ магазинахъ состояло хлѣба:

По уѣздамъ:	Налицо:	Въ недоимкѣ:	Всего:
„ Иркутскому	56059 чт. 7 чк. 2 ¹ / ₄ гр.	113857 чт. 5 чк. 2 ¹ / ₂ гр.	169917 чт. 4 чк. 4 ³ / ₄ гр.
„ Балаганскому	36032 „ 2 „ 7 ¹ / ₄ „	218372 „ 6 „ 1 ¹ / ₄ „	254405 „ — „ 7 ¹ / ₂ „
„ Нижнеудинскому	31194 „ 4 „ 2 ¹ / ₂ „	47886 „ 5 „ 5 ¹ / ₂ „	79081 „ 2 „ — „
„ Верхоленскому	66330 „ 6 „ 5 „	35191 „ 2 „ 7 ¹ / ₂ „	101522 „ 1 „ 4 ¹ / ₂ „
„ Киренскому	48090 „ 6 „ 1 ¹ / ₄ „	7554 „ — „ 7 ¹ / ₂ „	55644 „ 6 „ 7 ³ / ₄ „

По губерніи 237708 „ 3 „ 1¹/₄ „ 422862 „ 4 „ 7¹/₄ „ 660571 „ — „ 1¹/₂ „

Средне-справочныя цѣны на ржаную муку и овесъ (въ четвертяхъ, считая въ каждой по 9 пудовъ ржаной муки и по 5 пудовъ 20 фун. овса), а также на рабочія руки, принятыя для уѣздовъ, наиболѣе изобилующихъ хлѣбомъ, были слѣдующія:

У Ъ З Д Ы.	М Ъ С Я Ц Ы.							
	Январь.	Февраль.	Мартъ.	Апрѣль.	Сентябрь.	Октябрь.	Ноябрь.	Декабрь.
	Мука ржаная, за четверть, (въ копейкахъ).							
Иркутскій . .	1058	1035	1035	990	1012 ^{1/2}	945	820	810
Нижеудинскій	990	1018	990	945	855	745	798	765
Балаганскій .	1013	1012 ^{1/2}	1013	1012 ^{1/2}	990	990	905	839
Верхотенскій .	1080	1040	1065	1125	1210	1170	995	900
	Овесъ, за четверть (въ копейкахъ).							
Иркутскій . .	591	619	591	430	620	529	555	515
Нижеудинскій	520	523	530	493	385	385	358	358
Балаганскій .	603	603	603	587 ^{1/2}	529	515	485	475
Верхотенскій .	727	618 ^{3/4}	646 ^{1/4}	646 ^{1/4}	688	660	690	632 ^{1/2}
	Рабочему пѣшему по денно (въ копейкахъ).							
Иркутскій . .	78	78	75	75	125	120	118	117 ^{1/2}
Нижеудинскій	80	95	70	80	115	100	85	95
Балаганскій .	90	90	88	90	90	90	90	80
Верхотенскій .	75	75	75	75	100	100	100	95
	Рабочему конному по денно (въ копейкахъ.)							
Иркутскій . .	143	158	158	147	210	185	175	175
Нижеудинскій	195	210	165	190	255	210	182	210
Балаганскій .	170	160	160	160	205	205	205	180
Верхотенскій .	150	145	150	150	190	180	165	155

в) Промыслы городского и сельскаго населенія.

(Приложеніемъ къ этой статьѣ служить вѣдомостъ № 2).

Самое важное мѣсто между отраслями сельскаго хозяйства, послѣ земледѣлія, занимаетъ скотоводство.

Скотоводствомъ, какъ промысломъ, занимаются главнымъ образомъ инородцы Иркутскаго, Балаганскаго и Верхотенскаго уѣздовъ; развитію его у инородцевъ благоприятствуютъ находящіяся пока въ ихъ пользованіи обширныя пространства степей. Однако въ настоящее время эта отрасль хозяйства не можетъ удовлетворять всѣхъ нуждъ губерніи въ мясѣ и животныхъ продуктахъ, и мясопромышленники въ значительномъ количествѣ закупаютъ скотъ въ Западной Сибири, Забайкальѣ и Монголіи.

Изъ неземледѣльческихъ промысловъ населенія наиболѣе важны слѣдующіе: извозъ гужевой и ямской, судостроеніе и сплавъ судовъ, промыслы звѣриный, рыбный, лѣсной и дровянной, и торговля.

Гужевой промыселъ, а также и *ямской* и связанное съ ними содержаніе постоянныхъ дворовъ особенно имѣетъ мѣсто на дорогѣ къ сѣверу — по направленію къ Якутску.

Населеніе волостей, расположенныхъ по якутскому тракту, имѣетъ хорошій заработокъ отъ *почтовой гоньбы*.

Извозомъ, гужевымъ промысломъ и почтовой гоньбой въ отчетномъ году занималось въ Иркутскомъ уѣздѣ около 126 человекъ, въ Балаганскомъ (Новоудинская, Устьудинская и Коноваловская вол.) — 370 ч., въ Нижнеудинскомъ (Братская и Кимильтейткая вол.) — 860 ч., въ Верхоленскомъ — 1604 ч. и въ Киренскомъ — 4.152 ч. Промыселъ этотъ доставилъ въ Иркутскомъ у. около — 19.519 р., въ Балаганскомъ — 7.835 р., въ Нижнеудинскомъ — 30.000 р., въ Верхоленскомъ — 49.133 р. и въ Киренскомъ — 135.947 р., всего въ губерніи — около 242.434 рублей.

Постройкою судовъ занимались жители волостей, расположенныхъ по судоходнымъ и сплавнымъ рѣкамъ губерніи. Въ этомъ отношеніи слѣдуетъ отмѣтить все волости Верхоленскаго уѣзда, за исключеніемъ Манзурской, и Нижнеилымскую, Орлингскую и Усть-Кутскую вол. Киренскаго уѣзда.

Типы строящихся судовъ — барки, полубарки, паузки, карбазы и лодки. Въ 1903 г. было построено: барокъ — 36, полубарокъ — 33, паузковъ — 176, карбазовъ — 147 и лодокъ — до 420. Промысломъ этимъ было занято 1337 чел., заработано было около 53.135 рублей.

Сплавомъ судовъ занимались главнымъ образомъ жители приленскаго раіона. Промысломъ этимъ было занято до 1.201 человекъ, которые заработали около 28.000 рублей.

Рыбный промыселъ въ большихъ размѣрахъ производится на Байкалѣ. Здѣсь имъ занимаются не только мѣстные жители, но и Иркутскіе купцы, ведущіе это дѣло на широкихъ основаніяхъ и часто съ крупными затратами. Главная добыча рыбной ловли на Байкалѣ — омуль и хайрюзь. Омуль употребляется, какъ селедка, сырымъ, въ соленомъ видѣ и расходуется по всей губерніи.

Въ Иркутскомъ уѣздѣ въ отчетномъ году рыбнымъ промысломъ занималось — 541 человекъ; добыто рыбы около 3.270 пудовъ, стоимостью около 9.475 руб.; въ Балаганскомъ уѣздѣ занималось промысломъ 90 человекъ, добыто рыбы около 300 пудовъ, стоимостью около 1.010 руб.; въ Нижнеудинскомъ уѣздѣ занималось промысломъ 400 чел., добыто 2.325 пуд. рыбы стоимостью около 7.000 руб.; въ Верхоленскомъ уѣздѣ занималось промысломъ 1.130 чел., добыто 14.225 пуд. рыбы на сумму около 18.663 руб.;

въ Киренскомъ уѣздѣ занималось промысломъ 2.394 чел., добыто рыбы 4.876 пуд. на сумму 16.489 рублей.

Звѣроловство болѣе всего развито въ Киренскомъ, Верхоленскомъ и Иркутскомъ уѣздахъ. Въ Киренскомъ уѣздѣ этимъ промысломъ, какъ кореннымъ источникомъ заработка, занимаются въ Карапчанской, Коченгской, Мартыновской, Нижнеилимской и Орлянской волостяхъ и инородческихъ вѣдомствахъ; въ отчетномъ году этимъ промысломъ было занято до 9.185 чел. заработокъ которыхъ простирался до 101.200 рублей. Въ Верхоленскомъ уѣздѣ звѣроловствомъ занималось 1.656 чел. и добыто звѣря на 21.870 р. Въ Нижнеудинскомъ уѣздѣ звѣроловствомъ занималось 1.674 чел. заработокъ — 20.000 руб.; въ Балаганскомъ — промышленниковъ 297 чел., заработокъ — 2.675 руб. Въ Иркутскомъ уѣздѣ охота является главнымъ и едва-ли не единственнымъ источникомъ заработка для Окинскихъ инородцевъ и нѣкоторыхъ улусовъ Тункинскаго раіона; всего въ Иркутскомъ уѣздѣ звѣроловствомъ въ 1903 году было занято до 1.251 чел., получившихъ отъ этого промысла около 11.000 рублей.

Изъ птицъ въ губерніи промышленяются — глухари, тетерева, рябчики, куропатки, гуси и утки. Только въ нѣкоторыхъ мѣстностяхъ, преимущественно ближайшихъ къ городамъ, охота на птицъ приноситъ доходъ. Всего въ губерніи въ отчетномъ году занималось охотой на птицъ около 2.544 чел. заработавшихъ этимъ промысломъ до 10.000 рублей.

По отношенію къ звѣроловому промыслу слѣдуетъ замѣтить, что онъ, по мнѣнію звѣропромышленниковъ, за послѣдніе годы значительно упалъ; количество добываемаго звѣря уменьшилось, а трудность промысла увеличилась, такъ какъ звѣрь, благодаря ежегодно повторяющимся лѣснымъ пожарамъ, уходитъ въ глубь тайги и для отыскиванія его тамъ приходится, даже при достаточной опытности, затрачивать много времени.

Лѣсной и дровяной промыселъ развитъ въ мѣстностяхъ, близкихъ къ центрамъ потребленія — г. Иркутску, желѣзной дорогѣ и заводамъ, каковы Иркутскій, Устькутскій солеваренные и др. Значительное число мужчинъ занято этимъ промысломъ въ волостяхъ: Смоленской и Усть-Балейской Иркутскаго уѣзда, Тулуновской Нижнеудинскаго и Витимской и Усть-Кутской Киренскаго уѣзда. Всего въ губерніи этими промыслами занималось до 4 т. чел., общій заработокъ которыхъ простирался до 50 т. рублей.

Ремесла и кустарные промыслы развиты весьма слабо и могутъ быть названы только подсобными. По свѣдѣніямъ волостныхъ правленій въ 1903 году 1.046 чел. занималось плотничествомъ, 743 чел. — бондарствомъ, 722 чел. — кузнечествомъ, 322 чел. — смолокурениемъ, 276 чел. — выдѣлкой посуды, 344 чел. — дѣланіемъ кирпичей, 224 чел. — плетениемъ рыбныхъ снастей и веревокъ

Населеніе губернскаго г. Иркутска занимается торговлею, извозомъ — легковымъ и ломовымъ, рыбнымъ и звѣровымъ промыслами и ремеслами.

Извозомъ занималось 337 челов., заработокъ которыхъ простирался до 94 т. руб. Рыбный промыселъ главнымъ образомъ ведется на озерѣ Байкалѣ и р.р. Верхней Ангарѣ и Кичерѣ пятью иркутскими рыбопромышленными фирмами. Въ отчетномъ году рабочихъ было 2572 человекъ, добыто 55 т. пудовъ рыбы, на сумму 163 т. рублей. Звѣроловствомъ занималось 18 человекъ, которые добыли звѣрей на 23 т. рублей.

Жители уѣздныхъ городовъ, за исключеніемъ г. Киренска, занимаются земледѣліемъ и скотоводствомъ. Изъ другихъ промысловъ городского населенія заслуживаютъ вниманія: звѣровый промыселъ и разведеніе табаку у жителей г. Илимска, огородничество и табаководство въ г. Балаганскѣ, и особенно огородничество въ г. Киренскѣ.

Число ремесленниковъ въ г. Иркутскѣ, по свѣдѣніямъ Иркутской ремесленной управы, въ 1903 году было таково: *)

Названіе ремесль	Мастеровъ
Кондитерское	2
Булочное	7
Пряничное	4
Крендельное	1
Колбасное	10
Выдѣлка минеральныхъ водъ	1
Чайно-разсыпное	2
Приготовленіе восковыхъ свѣчей	1
Портновское	88
Бѣлошвейное и вышивальное	2
Корсетное	1
Шапочное	10
Шляпное	4
Парикмахерское	240
Шубное	4
Чулочное	8
Прядильное	1
Сапожное	38
Драпировочное	3
Матрасное	1
Кожевенное	2
Скорняжное	2

*) Нижеприведенныя данныя относятся только къ ремесленникамъ, записаннымъ въ цехи.

Шорное	12
Экипажное	2
Столярное и мебельное	37
Токарное и резное	4
Сундучное	1
Малярное	19
Живописное	10
Слесарное	32
Жестяночное	2
Кровельное	4
Кузнечное	32
Печное и каменное	24
Граверное	2
Оружейное	1
Переплетное	7
Гармонное	8
Стекольное	2
Ювелирное	14
Часовое	26
Механическое	5
Штемпельное	1
Чернильное	1
Прачечное	11
Окраска матерій и пятновыводное	2
Мыловаренное	8
Издѣліе офицерскихъ вещей	1
Щеточное	2

И т о г о 502

г). Т о р г о в л я.

Главнымъ предметомъ торговли служатъ товары, привозимые изъ Европейской Россіи и Западной Сибири. Продукты мѣстной заводской и фабричной промышленности, по неразвитости той и другой, играютъ второстепенную роль. Продукты эти вывозятся въ Якутскую и Забайкальскую области: хлѣбъ, спиртъ, кожи, стекло, сукно, пиво и фабричныя издѣлія. Центръ торговли—Иркутскъ, гдѣ сосредоточены не только всѣ крупнѣйшія торговыя фирмы, но и конторы золотопромышленныхъ предпріятій, производящія для надобностей золотыхъ приисковъ крупныя закупки. Торговля съ Забайкальемъ сосредото-

вается на Верхнеудинской ярмаркѣ, теряющей впрочемъ мало-по-малу свое значеніе, благодаря проведенію Забайкальской желѣзной дороги. Торговля съ Приленскимъ райономъ ведется только во время навигаціи.

Торговыхъ документовъ, по свѣдѣніямъ казенной палаты, въ 1903 году было взято:

Наименованіе промысловыхъ свидѣтельствъ и билетовъ.	г. Иркутскъ.		У ѣ з д ы.	
	Годовыхъ.	Полугод.	Годовыхъ.	Полугод.
Купеческихъ свидѣтельствъ 1-й гильдіи	33	—	4	—
„ „ „ 2-й „	204	—	52	—
Свидѣтельствъ для торговыхъ предпріятій 1-го разряда .	74	3	9	3
На складочныя къ нимъ помѣщенія	26	—	4	—
Безплатныхъ билетовъ	97	—	21	—
Свидѣтельствъ для торговыхъ предпріятій 2-го разряда .	424	153	801	149
На складочныя къ нимъ помѣщенія	14	—	145	4
Безплатныхъ билетовъ	206	—	895	—
Свидѣтельствъ для торговыхъ предпріятій 3-го разряда .	725	124	1100	495
На складочныя къ нимъ помѣщенія	4	—	10	2
Безплатныхъ билетовъ	40	—	177	—
Свидѣтельствъ для торговыхъ предпріятій 4-го разряда .	261	49	484	172
Безплатныхъ билетовъ	—	—	5	—
Свидѣтельствъ на развозный и разносный торгъ	—	—	200	8
Свидѣтельствъ по добычѣ золота и платины	2708	329	552	7
Свидѣтельствъ для промышлен. предпріятій 3-го разряда .	4	—	5	—
„ „ „ „ 4-го „	5	1	10	—
„ „ „ „ 5-го „	34	5	18	—
„ „ „ „ 6-го „	32	—	35	5
„ „ „ „ 7-го „	83	2	29	2
„ „ „ „ 8-го „	160	11	46	1
На паровыя суда	4	—	30	—4
Безплатныхъ свидѣтельствъ:				
Промысловыхъ на подряды и поставки	6	—	46	—
Отставнымъ нижнимъ чинамъ	37	—	10	—
На складочныя помѣщенія при промышлен. предр. . . .	58	—	39	—
Свидѣтельствъ для личныхъ промышлен. зан. 2-го разр.	4	—	—	—
„ „ „ „ 4-го „	23	2	11	—
„ „ „ „ 5-го „	297	91	801	362
„ „ „ „ 6-го „	1	1	—	—2
„ „ „ „ 7-го „	795	61	824	50
Ярмарочныхъ свидѣтельствъ	—	—	31	—

833
 2708 329 552 7
 1543 174 2487 433

Обороты торговыхъ и промышленныхъ предпріятій въ уѣздахъ, по свѣдѣніямъ той же палаты, таковы:

По Иркутскому уѣзду (безъ города)	6.838.301 р.
„ Балаганскому „	7.077.255 р.

„ Нижнеудинскому „	4.234.645 р.
„ Верхленскому „	3.320.598 р.
„ Киренскому „	3.358.050 р.
„ г. Бодайбо (золот. промыс.)	5.376.854 р.

И т о г о 30.205.703 р.

Число торговых и промышленных предприятий въ Иркутскомъ уѣздѣ простиралось въ отчетномъ году до 638, въ Балаганскомъ — 537, въ Нижнеудинскомъ — 521, въ Верхленскомъ — 415, въ Киренскомъ — 344, въ г. Бодайбо — 653.

Торговля спиртомъ и виномъ, по даннымъ акцизнаго управленія, въ 1903 году представлялась въ слѣдующемъ видѣ:

Въ Иркутской губерніи въ періодъ 1902 — 1903 г. дѣйствовалъ одинъ дрожжево-винокуренный и 7 винокуренныхъ заводовъ на которыхъ съ 1 іюля 1902 г. по 1-е іюля 1903 года было сдѣлано 1024 затора и употреблено на нихъ хлѣбныхъ припасовъ 751.664 пуда и зеленого солода 1596 пуд. Изъ всѣхъ этихъ припасовъ выкурено 766.752,3 ведер. вина крѣпостью въ 40°. (Въ дальнѣйшемъ изложеніи за единицу измѣренія принято также ведро сорокоградуснаго вина).

За время съ 1 января 1903 г. по 1 января 1904 г. на тѣхъ же заводахъ выкурено 748.280,1 вед., что вмѣстѣ съ оставшимися на 1 января 1903 г. 113.259,3 вед., составитъ 861.539,1 ведр. Изъ этого количества вина въ теченіе 1903 г. вывезено въ мѣстные оптовые склады, водочные и спиртоочистительные заводы 510.228,7 вед., въ мѣста раздробительной продажи питей, для мѣстнаго потребленія — 18.592,8 в., на мѣстные золотые промыслы 100,9 в., въ другія губерніи — 139.728,3 в., снесено на усышку и трату 17.596,7 в. слано въ казну 29.999,7 и поступило остаткомъ на 1-е января 1904 г. 145.292 ведра.

Въ 1903 г. въ оптовые склады, водочные и спиртоочистительные заводы Иркутской губерніи поступило вина изъ мѣстныхъ винокуренныхъ заводовъ 510.228,7 в., изъ другихъ губерній — 305.406,5 в., а всего поступило на приходъ вмѣстѣ съ 69.500,8 в. вина, оставшагося къ 1-му января 1903 г. 885.135,3 в. Изъ этого запаса вина въ отчетномъ году вывезено въ другія губерніи 87.293,1 в., на мѣстные золотые промыслы — 82.700,1 в., израсходовано на мѣстное потребленіе 628.891,9 в., употреблено на выдѣлку водокъ и морсовъ 14.095 в., снесено въ трату 25.695 в. и осталось на 1 января 1904 г. 59.146,4 ведра.

Въ отчетномъ году въ Иркутскѣй губерніи дѣйствовали одинъ водочный и одинъ спиртоочистительный заводы. На водочномъ заводѣ приготовлено 3.637,9 в. водочныхъ издѣлій, кремъ того, поступило остаткомъ на 1-е января 1903 г. 90,7 в. Такимъ образомъ весь приходъ водочныхъ издѣлій

по Иркутской губерніи составить 3.728,07 в. Изъ нихъ на мѣстное потребление продано 3.604,91 в., и осталось налицо къ 1 января 1904 г. 93,16 в.

Въ 1903 году населеніемъ Иркутской губерніи было потреблено 730.280 вед. вина въ 40°, 29.211.200,° что при населеніи губерніи въ 506.517 душъ составить 57,6° на человѣка (въ 1902 г. приходилось 49,1°).

Пивоваренныхъ заводовъ въ 1903 г. дѣйствовало девять. На всѣхъ этихъ заводахъ въ отчетномъ году выварено 235.904 в. пива.

Заведеній для выдѣлки и продажи крѣпкихъ напитковъ было:

Оптсвыхъ складовъ вина и спирта	82
Оптовыхъ складовъ пива и виноградныхъ винъ	36
Ренсковыхъ погребовъ	283
Погребовъ для продажи русскихъ виноградныхъ винъ	15
Трактирныхъ заведеній	14
Буфетовъ	83
Портерныхъ и пивныхъ лавокъ	119
Питейныхъ домовъ	416

В с е г о 1048

Меньше, чѣмъ въ 1902 году, на 30 заведеній.

Изъ другихъ торгово-промышленныхъ предпріятій, облагаемыхъ акцизными сборами, слѣдуетъ отмѣтить, что въ 1903 году въ Иркутской губерніи функционировала 1 спичечная фабрика, на которой было выдѣлано и продано 2. 418.075.000 шт., или 3.224.000 коробокъ безфосфорныхъ спичекъ, по 75 шт. въ каждой; одинъ дрожжевой безъ винокурения и одинъ дрожжево-винокурный заводъ; на этихъ заводахъ приготовлено и выпущено въ продажу 38.732 ф. прессованныхъ дрожжей.

Заведеній, производившихъ торговлю табачными издѣліями туземнаго и иностраннаго приготовленія, было 3; заведеній, производившихъ торговлю листовымъ табакомъ и табакомъ исключительно внутренняго приготовленія, — 1.509; мѣсть торговли по раскурочнымъ маркамъ — 1.030; лицъ, занимавшихся развозной торговлей табачными издѣліями и листовымъ табакомъ, 41.

Значительныхъ ярмарокъ въ губерніи не бываетъ. Каждое болѣе крупное селеніе служитъ базаромъ для окрестныхъ мелкихъ. Нѣкотораго вниманія заслуживаетъ плавучая ярмарка по р. Ленѣ, открывающаяся съ началомъ навигаціи и отправляющаяся на баркахъ отъ с. Усть-Кута до г. Якутска; на ней производится торгъ какъ предметами необходимости, такъ и роскоши; жители При-ленскаго раіона производятъ на ней закупки на цѣлый годъ; оборотъ этой ярмарки опредѣлить, даже приблизительно, не представляется возможнымъ.

д) Численность населенія и естественное движеніе его.

(Приложеніемъ служить вѣдомость № 3).

Къ 1 января 1903 года населеніе губерніи опредѣлялось въ 554.669 человекъ, изъ которыхъ 294.559 муж. и 260.110 женщинъ. Численность населенія къ 1 января 1904 года, съ распределеніемъ его по городамъ и уѣздамъ, даетъ слѣдующую таблицу:

Г о р о д а .	Въ теченіе 1903 года.								Наличное число жителей къ 1 января 1904 г.		
	Родилось.		Умерло.		п р и б ы л о .						
					Ссылныхъ.		Переселенцевъ.				
	м. п.	ж. п.	м. п.	ж. п.	м. п.	ж. п.	м. п.	ж. п.	м. п.	ж. п.	об. п.
Иркутскъ	1254	1150	1327	970	—	—	—	—	25014	24507	49521
Балаганскъ	48	27	39	22	—	—	—	—	777	641	1418
Нижнеудинскъ	62	52	67	33	—	—	—	—	3362	2745	6107
Верхоленскъ	32	27	30	19	—	—	—	—	745	705	1450
Киренскъ	24	22	51	17	—	—	—	—	1164	872	2036
Илимскъ	50	48	27	42	—	—	—	—	336	334	670
И т о г о .	1470	1326	1541	1103	—	—	—	—	31398	29804	61202
У ѣ з д ы :											
Иркутскій	3106	2908	2455	2153	625	9	—	—	64374	57673	121997
Балаганскій	3018	2685	2834	2400	44	1	13	12	80650	72779	153429
Нижнеудинскій	2149	2087	1796	1588	40	2	376	239	53587	40060	93647
Верхоленскій	1614	1526	1622	1339	10	—	—	—	38094	35116	73210
Киренскій	1170	1179	897	853	13	1	—	—	29009	27217	56226
И т о г о .	11057	10385	9604	8333	732	13	389	251	265664	232845	498509
Всего по губерніи .	12527	11711	11145	9436	732	13	389	251	297062	262649	559711

Приведенныя выше данныя о численности населенія получены путемъ прибавленія къ даннымъ первой всеобщей переписи населенія 28 января 1897 г. результатовъ естественнаго движенія населенія за періодъ съ 28 января 1897 г. по 1 января 1904 г., числа прибывшихъ въ губернію ссыльныхъ и числа водворившихся переселенцевъ за тотъ же періодъ. Конечно, этотъ способъ опредѣленія количества населенія является далеко неточнымъ, такъ какъ съ проведеніемъ желѣзныхъ дорогъ явилась возможность болѣе легкаго передвиженія, по этому, при опредѣленіи численности населенія, въ настоящее время нужно принимать во вниманіе, кромѣ приведенныхъ факторовъ движенія населенія, также и механической приростъ, который особенное значеніе имѣетъ для г. Иркутска.

По даннымъ городского полицейскаго управленія число жителей г. Иркутска къ 1 января 1904 г. простиралось до 74.748 д. об. п., изъ коихъ 40.941 муж. и 33.807 жен.

Естественная прибыль населенія (3.657) составляет 1,39⁰/₀.

На одну тысячу населенія приходится:

	Браговъ.	Рожденій.			Умершихъ.		
		м. п.	ж. п.	об. п.	м. п.	ж. п.	об. п.
Въ городахъ	10,1	46,7	44,4	91,1	49,0	37,0	86,0
Въ уѣздахъ	7,9	41,4	44,6	86,0	36,1	35,7	71,8
Въ губерніи	8,0	42,1	44,8	86,9	37,5	35,9	73,4

На 1000 родившихся На 1000 умершихъ:
об. пола приходится: об. пола приходится:

	мальч.	дѣвоч.	муж.	жен.
Въ городахъ	525	475	582	418
Въ уѣздахъ	515	485	535	465
Въ губерніи	516	484	541	459

II. Подати и повинности.

(Приложеніемъ служить вѣдомость № 4).

а) Окладные сборы.

Поступленіе окладныхъ сборовъ дало въ отчетномъ году слѣдующіе результаты:

Къ 1 января 1903 г. оставалось въ недоимкѣ:

податей подушной, ясачной и оброчной	135.849 р. 01 к.
сбора на межеваніе въ Сибири, пожарнаго и экономическаго капиталовъ	10.288 р. 14 к.
налога съ недвижимыхъ имуществъ	9.418 р. 13 к.
губернской земской повинности	154.967 р. 01 к.

Итого . . . 310.522 р. 29 к.

За причисленіемъ къ этой недоимкѣ оклада отчетнаго года и послѣ разныхъ причисленій и исключеній слѣдовало ко взысканію.

податей подушной, ясачной и оброчной	508.800 руб. 36 к.
сбора на межеваніе въ Сибири, пожарнаго и экономическаго капиталовъ	13.730 „ 21 „
налога съ недвижимыхъ имуществъ	97.991 „ 55 „
губернской земской повинности	525.567 „ 52 „

Итого . 1.146.089 „ 64 „

На пополненіе означенной суммы въ отчетномъ году поступило:

податей подушной, ясачной и оброчной	299.304 руб. 53 к.
сбора на межеваніе въ Сибири, пожарнаго и экономическаго капиталовъ	2.110 „ 91 „
налога съ недвижимыхъ имуществъ	85.804 „ 72 „
губернской земской повинности	309.503 „ 94 „
<hr/>	
Итого	696.724 „ 10 „

Затѣмъ къ 1 января 1904 года осталось въ недоимкѣ:

податей подушной, ясачной и оброчной	209.495 руб. 83 к.
сбора на межеваніе въ Сибири, пожарнаго и экономическаго капиталовъ	11.619 „ 30 „
налога съ недвижимыхъ имуществъ	12.186 „ 83 „
губернской земской повинности	216.063 „ 58 „
<hr/>	
Итого	449.365 „ 54 „

По сравненію съ 1902 г. недоимка увеличилась:

податей подушной, ясачной и оброчной на	73.646 руб. 82 к.
сбора на межеваніе въ Сибири, пожарнаго и экономическаго капиталовъ на	1.391 „ 16 „
налога съ недвижимыхъ имуществъ на	2.768 „ 70 „
губернской земской повинности на	61.096 „ 57 „
<hr/>	
Итого	138.843 „ 25 „

Распредѣленіе недоимокъ подушной, ясачной и оброчной податей по уѣздамъ представляется въ слѣдующемъ видѣ:

У ѣ з д ы	Числилось недоимки къ 1 января 1904 г.
Иркутскій	8.297 р. 91 к.
Балаганскій	149.189 „ 27 „
Нижеудинскій	30.340 „ 64 „
Верхоленскій	4.776 „ 88 „
Киренскій	16.891 „ 13 „

Недоимки губернской земской повинности распредѣлялись по уѣздамъ слѣдующимъ образомъ:

У ѣ з д ы	Числилось недоимки къ 1 января 1904 г.
Иркутскій	38.555 р. 74 к.
Балаганскій	114.847 „ 67 „

Нижнеудинскій	43.575 р. 01 к.
Верхоленскій	9.134 „ 65 „
Киренскій	9.950 „ 51 „

Слѣдующая таблица представляетъ поузъздное распредѣленіе недоимокъ по всеѣмъ окладнымъ сборамъ:

У ѣ з д ы:

Числилось недоимки
къ 1 января 1904 г.

Иркутскій	60.269 р. 49 к.
Балаганскій	268.129 „ 63 „
Нижнеудинскій	77.207 „ 73 „
Верхоленскій	15.581 „ 64 „
Киренскій	28.177 „ 05 „

Количество недоимокъ по всеѣмъ окладнымъ сборамъ увеличилось по сравненію съ 1902 г. по уѣздамъ: Иркутскому на 14.812 р. 59 к., Балаганскому—87.300 р. 06 к., Нижнеудинскому—28.307 р. 13 к., Верхоленскому—5.792 р. 86 к. и Киренскому—2.630 р. 61 к.

б). Неокладныя взысканія.

Къ началу отчетнаго года неокладныхъ взысканій оставалось въ недоимкѣ 461.361 руб. 72 к.; въ теченіе года вновь причислено недоимокъ 63.927 р. 50 к. и исключено 11.406 р. 92 к.; за этими причисленіями и исключеніями надлежало взыскать 513.882 р. 30 к., взыскано же 47.017 р. 12 к. и перешло недоимкою на 1904 г. 466.865 р. 18 к., больше противъ 1902 г. на 5.503 р. 46 к.

в) Городскіе доходы.

Городскихъ поселеній въ губерніи шесть: Иркутскъ, Балаганскъ, Нижнеудинскъ, Киренскъ, Илимскъ (заштатн.) и Верхоленскъ; въ первыхъ пяти дѣйствуетъ городское положеніе, а въ послѣднемъ по незначительности принадлежащаго къ городскому сословию населенія, — хозяйственными дѣлами завѣдуетъ уѣздное полицейское управленіе.

Бюджеты городовъ въ 1903 г. были слѣдующіе:

	Доходъ.	Расходъ.
Губ. г. Иркутскъ	821.621 р. 47 к.	820.495 р. 91 к.
Г. Нижнеудинскъ	15.446 „ 56 „	15.445 „ 89 „
Г. Балаганскъ	8.245 „ 58 „	7.870 „ 10 „
Г. Верхоленскъ	3.534 „ 50 „	3.988 „ 50 „
Г. Киренскъ	11.279 „ — „	12.263 „ — „
Зашт. г. Илимскъ	1.400 „ — „	1.400 „ — „

*) За неимѣніемъ свѣдѣній о дѣйствительныхъ доходахъ и расходахъ приведены смѣтныя назначенія.

г) Акцизные доходы.

Поступленіе акцизныхъ сборовъ въ губерніи было слѣдующее:

акциза съ вина и спирта	3.494.668	р.	—	к.
акциза съ пива	58.460	„	—	„
бандерольнаго сбора съ водочныхъ издѣлій	6.244	„	29	„
бандерольнаго сбора съ дрожжей	11.493	„	47	„
бандерольнаго сбора со спичекъ	96.657	„	50	„
патентнаго сбора съ питейныхъ заведеній	167.925	„	68	„
патентнаго сбора съ табачныхъ заведеній	24.502	„	50	„
патентнаго сбора со спичечныхъ фабрикъ	150	„	—	„
штрафовъ за нарушеніе правилъ о торговлѣ питіями	2.830	„	50	„
штрафовъ за нарушеніе правилъ о торговлѣ табакомъ и табачными издѣліями	169	„	—	„

Всего . . . 3.863.100 „ 94 „

д) Таможенные сборы.

Въ отчетномъ году черезъ Иркутскую таможенную провезено: чая байхового — 27.127 мѣсть, чая кирпичнаго — 89.866 мѣсть, чая плиточнаго — 2.609 мѣсть и разнаго товара — 3.894 мѣста.

Пошлинъ взыскано 3.827.777 р. 48 к.

Противъ 1902 года пошлинъ въ Иркутской таможнѣ взыскано мѣньше на 2.168.997 р. 56 к., что объясняется открытіемъ новыхъ таможенъ на востокъ, вслѣдствіе чего многіе товары проходятъ черезъ Иркутскую губернію уже очищенными отъ пошлинъ.

е). Отправление натуральныхъ повинностей.

Дорожная повинность. Для исправленія дорогъ и существующихъ на нихъ сооруженій на іюнь мѣсяць, т. е. на 30 рабочихъ дней, Иркутскій уѣздъ выставилъ 4.260 конныхъ рабочихъ, Балаганскій — 3.394 к. р., Нижнеудинскій — 945 к. р., Верхоленскій — 2.619 к. р. и Киренскій — 1.818 к. р., а всего по губерніи было выставлено 13.036 конныхъ раб. Считая, приблизительно, поденную плату коннаго рабочаго въ одинъ рубль, отбываніе дорожной повинности въ отчетномъ году обошлось населенію въ 391.080 рублей.

Подводная повинность отбывалась главнымъ образомъ натурою и частью наймомъ на счетъ мірскихъ сборовъ. Стоимость ея, по приблизительнымъ исчисленіямъ, можетъ быть опредѣлена въ 500 т. рублей.

Воинская повинность въ губерніи исполнялась на основаніи Высочайше утвержденного 1 января 1874 г. устава.

8 885 /

I.

О выполненіи призыва.

1) По разверсткѣ назначено къ приему на службу (ст. 153 и 154) 974

Въ томъ числѣ подлежатъ къ приему евреевъ, въ губерніяхъ еврейской осѣлости—по разверсткѣ (цирк. М. В. Д. 2 іюня 1899 г. № 14), а въ прочихъ,—по результатамъ жеребьеванія. 13

2) По окончательной передѣ жеребьеваніемъ повѣркѣ призывныхъ списковъ (ст. 162) оказалось внесенныхъ:

- а) въ общіе призывные списки (ст. 122) 3434
- б) въ дополнительные списки А (ст. 180, 389 и 390) 3
- в) въ дополнительные списки Б (ст. 151) 187
- г) въ дополнительные списки В (ст. 62 и 151) 21

И Т О Г О . . . 3645

3) Въ числѣ внесенныхъ въ общіе призывные списки (§ 2 п. а) заключалось:

I. По вѣроисповѣданіямъ:

- 1) христіанъ 3318
- 2) евреевъ 64
- 3) магометанъ 40
- 4) прочихъ нехристіанъ 12

И Т О Г О . . . 3434

II. Имѣющихъ право на льготу по семейному положенію:

- а) I-го разряда 917

Въ томъ числѣ (ст. 48 п. 1 Уст.)

- 1) единственно способныхъ къ труду сыновей, при отцахъ къ труду неспособныхъ или при вдовыхъ матеряхъ 478
 - Изъ нихъ евреевъ 9
- 2) единственно способныхъ къ труду братьевъ, при круглыхъ сиротахъ, братьяхъ или сестрахъ 67
 - Изъ нихъ евреевъ 1
- 3) единственно способныхъ къ труду внуковъ, при дѣдахъ или бабкахъ, не имѣющихъ способныхъ къ труду сыновей 4
 - Изъ нихъ евреевъ —
- 4) единственныхъ сыновей способныхъ къ труду отцовъ 332
 - Изъ нихъ евреевъ 5

5) незаконнорожденныхъ, на попеченіи коихъ находятся матери, не имѣющія способныхъ къ труду сыновей, или сестры или неспособные къ труду братья	36
Изъ нихъ евреевъ	1

Въ Кавказскомъ Краѣ.

6) семейныхъ одиночекъ (2 прим. къ ст. 48) II разряда	629
III разряда	202

III. Подлежащихъ отсрочкѣ:

1) Для окончанія образованія:	
а) въ русскихъ учебныхъ заведеніяхъ (ст. 61)	13
2) Для поступленія въ духовное званіе (ст. 63)	1
3) Вслѣдствіе нахожденія подъ слѣдствіемъ и судомъ или въ виду отбыванія наложеннаго по суду наказанія (ст. 169)	15

4) Въ числѣ лицъ, внесенныхъ въ дополнительные списки А (§ 2 п. б.) заключалось:

I. по вѣроисповѣданіямъ: христіанъ	3
<hr/>	
И Т О Г О	3

II. По роду вины:

1) не заявившихъ въ свое время о невнесеніи ихъ въ призывные списки (ст. 180)	3
---	---

5) Въ числѣ лицъ, внесенныхъ въ дополнительные списки Б (§ 2 п. в.) заключалось получившихъ отсрочки:

1) По имущественному положенію:	
переселенцевъ на казенныя земли (ст. 60 прим. 1)	1
2) Для окончанія образованія:	
въ русскихъ учебныхъ заведеніяхъ (ст. 61)	14
3) По невозможности (ст. 47):	
а) всѣхъ вѣроисповѣданій кромѣ евреевъ	165
б) отдѣльно евреевъ	4
4) Для поправленія здоровья (ст. 47):	
а) всѣхъ вѣроисповѣданій кромѣ евреевъ	1
б) отдѣльно евреевъ	1
5) Въ виду служенія на Вост. Китайск. жел. дорогѣ	
а) кромѣ евреевъ	1

И Т О Г О 187

6) Изъ числа всѣхъ внесенныхъ въ общіе и дополнительные (А и Б) призывные списки лицъ, обязанныхъ явиться къ освидѣтельствуванію для пополненія назначеннаго числа новобранцевъ, неявилось ко времени окончанія дѣйствій по призыву въ каждомъ призывномъ участкѣ (п. 4 ст. 172):

1) По уважительнымъ причинамъ (ст. 158):
христіанъ 29

2) Безъ уважительныхъ причинъ:

христіанъ 131
евреевъ 2
магометанъ 3
прочихъ нехристіанъ 1

И Т О Г О 137

7) Для пополненія назначеннаго числа новобранцевъ всего подверглось освидѣтельствуванію (ст. 166 и 168) 1623

Въ томъ числѣ:

I. Признано совсѣмъ неспособными къ военной службѣ (ст. 182 п. 1):

христіанъ 187
евреевъ 2
магометанъ 2

И Т О Г О 191

II. Признано неспособными къ службѣ въ постоянныхъ войскахъ, но годными къ зачисленію въ ополченіе 2 го разряда:

христіанъ 233
евреевъ 4
магометанъ 2

И Т О Г О 239

III. Признано подлежащими отсрочкѣ на основаніи ст. 47 и внесенію въ дополнительный списокъ Б. слѣдующаго года:

1) По невозмужалости:

христіанъ 131
евреевъ 6
магометанъ 1

И Т О Г О 138

2) Для излѣченія болѣзней:	
христіанъ	4

IV. Признано подлежащими отсрочкѣ по невозможности или для излѣченія болѣзней (ст. 47) и зачислено въ ратники ополченія 2-го разряда на основаніи прим. къ ст. 172 Устава:

христіанъ	12
---------------------	----

V. Признано подлежащими отправленію въ лечебныя заведенія на испытаніе (ст. 170):

христіанъ	71
евреевъ	8
магометанъ	2
прочихъ нехристіанъ	2

И Т О Г О 83

VI. Признано годными къ военной службѣ единогласно и внесено въ приѣмную роспись:

христіанъ	919
евреевъ	19
магометанъ	11
прочихъ нехристіанъ	3

И Т О Г О 952

VII. Назначено къ переосвидѣтельствуванію въ губернскомъ (областномъ) по воинской повинности присутствіи:

а) признанныхъ годными къ военной службѣ по большинству голосовъ и внесенныхъ въ приѣмную роспись:

христіанъ	3
---------------------	---

б) признанныхъ годными къ военной службѣ вопреки врачей и внесенныхъ въ приѣмную роспись:

христіанъ	1
---------------------	---

8) Въ счетъ опредѣленнаго развесткой числа новобранцевъ:

1) Принято въ войска по признаніи ихъ годными къ военной службѣ:

а) изъ числа внесенныхъ въ общіе призывные списки	893
б) изъ числа внесенныхъ въ дополнительные списки А.	2
в) изъ числа внесенныхъ въ дополнительные списки Б.	59

2) Зачислено въ запасъ по роду занятій, на основаніи:

а) п. 1 ст. 80 Уст.	1
б) „ 3 „ „ „	5
<hr/>	
И Т О Г О	960

9) Осталось въ недоборѣ:

христіанъ	10
евреевъ	1
магометанъ	3
<hr/>	
И Т О Г О	14

10) Въ числѣ принятыхъ на военную службу (§ 8 п. 1, 2, 5 и 6) заключалось:

а) имѣвшихъ право на льготу (ст. 168 и прим. къ ст. 174)

III разряда: христіанъ	25
евреевъ	1
<hr/>	
И Т О Г О	26

II разряда: христіанъ	44
евреевъ	2
магометанъ	1
<hr/>	
И Т О Г О	47

I разряда:

б) женатыхъ:

христіанъ	211
евреевъ	3
магометанъ	1
прочихъ нехристіанъ	2
<hr/>	
И Т О Г О	217

Изъ числа женатыхъ было одиночекъ, семейства коихъ состоятъ только изъ жены и дѣтей 4

г) имѣющихъ право на сокращенные сроки службы:

1) по пункту 1 ст. 64	2
2) „ „ 2 „ „	21
3) „ „ 3 „ „	100
<hr/>	
И Т О Г О	123

д) грамотныхъ:

1) умѣющихъ читать и писать	243
2) умѣющихъ только читать	101

е) по происхожденію:

1) Великороссовъ	904
2) Малороссовъ	13
3) Поляковъ	3
4) Евреевъ	19
5) Татаръ	11
6) Цыганъ	1
7) Иногородцевъ бурятъ перешедшихъ въ другія состоянія	3



И Т О Г О 954

ж) По вѣроисповѣданію:

1) Православныхъ и единовѣрцевъ	913
2) Раскольниковъ	5
3) Прочихъ христіанъ	3
4) Евреевъ	19
5) Магометанъ	11
6) Язычниковъ	3

И Т О Г О 954

з) По сословіямъ:

1) дворянъ	13
2) купцовъ	4
3) почетныхъ гражданъ	8
4) мѣщанъ	108
5) крестьянъ, поселянъ и проч.	821

И Т О Г О 954

и) По мѣсту жительства до призыва:

1) городскихъ обывателей	117
2) сельскихъ жителей	837

И Т О Г О 954

к) По родамъ занятій до призыва:

1) земледѣльцевъ	704
2) ремесленниковъ и цеховыхъ	93
3) торговцевъ	25

4) состоящихъ на службѣ: (государственной, общественной или частной)	41
5) прочихъ	91
<hr/>	
И Т О Г О	954

л) мѣрою роста:

1) въ 2 арш. 2 ¹ / ₂ верш.	3
2) до 2 " 3 верш. включительно	24
3) " 2 " 4 " "	110
4) " 2 " 5 " "	240
5) " 2 " 6 " "	268
6) " 2 " 7 " "	194
7) " 2 " 8 " "	88
8) " 2 " 9 " "	25
9) " 2 " 10 " "	2
<hr/>	
И Т О Г О	954

м) Способныхъ только къ нестроевой службѣ:

христіанъ	8
11) Изъ числа принятыхъ новобранцевъ (п. 1 и 2, § 8 отч.)	
а) отправлено съ мѣсть призыва по назначенію въ войска	8
б) отправлено съ мѣсть призыва въ лечебныя заведенія (ст. 23 Наставленія присутствіямъ)	5
в) распущено по домамъ на основаніи ст. 177 Уст.	941
<hr/>	
И Т О Г О	954

12) За время дѣйствій городского, уѣзднаго (окружнаго) по воинской повинности присутствія по призыву оказалось:

а) случаевъ примѣненія ст. 55 Уст.	2
б) лицъ, подлежащихъ по вынужденію № жеребья поступленію на службу и замѣненныхъ братьями родными, сводными, единокровными, единоутробными или двоюродными (ст. 58 Уст.)	1

13) Въ мѣстностяхъ, на кои дѣйствіе закона 10 іюня 1902 г.*) не распространено, за пополненіемъ назначеннаго числа новобранцевъ, при освидѣтельствованіи прочихъ призывавшихся лицъ для опредѣленія годности ихъ къ службѣ въ ополченіи (ст. 176):

I. Зачислено въ ратники ополченія 1-го разряда:

христіанъ	727
евреевъ	6

*) Собр. Узак. 685.

магометанъ	6
прочихъ нехристіанъ	2
<hr/>	
И Т О Г О	741

II. Зачислено въ ратники ополченія 2-го разряда:

христіанъ	49
евреевъ	6
<hr/>	
И Т О Г О	55

III. Признано совсѣмъ неспособными къ военной службѣ:

христіанъ	47
евреевъ	1
магометанъ	1
прочихъ нехристіанъ	1
<hr/>	
И Т О Г О	50

IV. Неявилось къ освидѣтельствуванію:

христіанъ	38
евреевъ	1
магометанъ	1
прочихъ нехристіанъ	
<hr/>	
И Т О Г О	40

II.

О дѣйствіяхъ присутствій по воинской повинности въ теченіе отчетнаго года.

А. Уѣздныя, городскія и окружныя по воинской повинности присутствія.

Причислено въ призывные участки (ст. 138—140 Уст.)	19
Отчислено изъ призывныхъ участковъ (ст. 138—140 Уст.)	7
Принято на военную службу внѣ времени назначеннаго для призыва, на основаніи ст. 173 Уст.:	

I. Подлежавшихъ переосвидѣтельствуванію (см. п. VII § 7 отч.):

а) Призыва отчетнаго года:

христіанъ	2
---------------------	---

II. Находившихся въ лечебныхъ заведеніяхъ на испытаніи:

а) Призыва отчетнаго года:

христіанъ	35
---------------------	----

евреевъ	5
магометанъ	1
прочихъ нехристіанъ	1
<hr/>	
И Т О Г О	42

б) Призыва предшествовавшего года:

христіанъ	1
магометанъ	1
<hr/>	
И Т О Г О	2

III. Неявившихся въ призывъ къ освидѣтельствуванію:

а) Призыва отчетнаго года:

христіанъ	23
---------------------	----

б) Призыва предшествовавшего года:

христіанъ	19
---------------------	----

в) Прежнихъ призывовъ:

христіанъ	7
---------------------	---

IV. Состоящихъ подъ слѣдствіемъ и судомъ:

а) Призыва отчетнаго года:

евреевъ	1
-------------------	---

б) Призыва предшествовавшего года:

христіанъ	2
---------------------	---

Возвращено со службы на основаніи ст. 173 Уст. :*)

а) Принятыхъ въ призывъ отчетнаго года:

христіанъ	22
евреевъ	1
магометанъ	1
<hr/>	
И Т О Г О	24

б) Принятыхъ въ призывъ предшествовавшего года и

в) Принятыхъ въ призывъ прежнихъ лѣтъ:

христіанъ	10
---------------------	----

Выдано безрочныхъ свидѣтельствъ о явкѣ къ исполненію воинской повинности нижнимъ чинамъ, уволеннымъ изъ войскъ по неспособности къ службѣ по протестамъ военнаго начальства (Цирк. М-ва Вн. Д. 1886 г. № 10) 5.

*) Цыфры эти могутъ не сходиться съ итогами § 20.

Выдано временныхъ свидѣтельствъ нижнимъ чинамъ, возвращеннымъ изъ войскъ по протесту военнаго начальства въ виду ст. 47 Уст. воин. пов. (Цирк. М. В. Д. 1887 г. № 34). 4

Принято на службу внѣ времени, назначеннаго для призыва на основаніи ст. 180, 389 и 390 Уст.:

а) По дополнительному жеребью:

христіанъ	7
евреевъ	1
<hr/>	
И Т О Г О	8

б) Безъ жеребья:

христіанъ	1
магометанъ	1
<hr/>	
И Т О Г О	2

Перечислено въ запасъ по измѣнившемуся семейному положенію (ст. 56 Уст.):

христіанъ	13
евреевъ	1
<hr/>	
И Т О Г О	14

Опредѣленъ возрастъ по наружному виду (ст. 131 Уст.)

а) Во время дѣйствій по призыву (ст. 159):

христіанамъ	79
евреямъ	14
магометанамъ	15
прочимъ нехристіанамъ	1
<hr/>	
И Т О Г О	109

б) Ранѣе призыва (цирк. М-ва Вн. Д. 1898 г. № 6):

христіанамъ	25
евреямъ	27
магометанамъ	6
прочимъ нехристіанамъ	21
<hr/>	
И Т О Г О	79

Освидѣтельствовано членовъ семействъ призываемыхъ (прим. 2 къ ст. 53):

а) для опредѣленія способности къ труду	58
въ томъ числѣ признано неспособными къ труду	38
б) для опредѣленія возраста по наружному виду	21

Освидѣтельствовано лицъ, обязавшихся или пожелавшихъ отбыть воинскую повинность вольноопредѣляющимся, но получившихъ отъ командира избранной ими части отказъ въ приемъ на службу по неспособности къ таковой 2

По освидѣтельствованіи лицъ, неявившихся къ таковому своевременно (§ 6 отчета):

1) зачислено въ ополченіе 2-го разряда:	
христіанъ	4
2) Признано вовсе негодными къ службѣ въ ополченіи:	
христіанъ	4

Наложено на семейства евреевъ, уклонившихся отъ воинской повинности, 300-рублевыхъ штрафовъ (ст. 395) 1

Б. Губернскія и областныя по воинской повинности присутствія.

Переосвидѣтельствовано новобранцевъ въ теченіи отчетнаго года:

1) неединогласно или вопреки мнѣнію врачей признанныхъ:	
а) негодными къ службѣ (цирк. М. В. Д. 1875 г. № 47).	1
б) годными къ службѣ (цирк. М. В. Д. 1895 г. № 15).	4

II. По жалобамъ на неправильное освидѣтельствованіе (ст. 231).

И Т О Г О 5

Изъ числа переосвидѣтельствованныхъ новобранцевъ признано:

а) годными къ службѣ	
1) къ строевой	2
2) нестроевой	2
б) негодными	1

И Т О Г О 5

Поступило жалобъ въ губернское (областное) по воинской повинности присутствіе (ст. 228 Уст.) 17

III. Общественное благочиніе и благоустройство.

а) Казенныя и общественныя зданія.

1) Ремонтъ губернаторскаго дома и зданій губернскаго управленія	1654 р. — к.
2) Ремонтъ Качугскаго почтоваго отдѣленія	497 „ 75 „
3) Ремонтъ Иркутской Кузнецовской гражданск. больницы	2579 „ 22 „
4) Постройка одиночныхъ камеръ при Иркутскомъ тюремномъ замкѣ	17250 „ — „
5) Постройка Киренской больницы	37980 „ — „

б) Мосты, дороги и переправы.

1) Ремонтъ мостовъ на Кругобайкальскомъ трактѣ	1470 р. — к.
--	--------------

в) Почты и телеграфы.

Въ отчетномъ году въ губерніи состояло 11 почтово-телеграфныхъ конторъ, 23 почтово-телеграфныхъ отдѣленія, 18 почтовыхъ отдѣленій, въ этомъ числѣ 4 при желѣзнодорожныхъ станціяхъ и 1 при волостномъ правленіи; 1 телеграфное отдѣленіе, всего же учрежденій для пріема и выдачи корреспонденціи — 55, почтово-телеграфныхъ чиновъ въ губерніи — 503, въ томъ числѣ почтолоновъ 136.

Почтовыхъ станцій было 108. На Иркутской городской содержалось 15 паръ (по 4 лошади); по иркутско-якутскому тракту: на 48 станціяхъ содержалось по 5 паръ, на 15 станціяхъ — по 8 паръ, на 13 станціяхъ — по 4 пары, на одной — 6 паръ и на одной станціи 7 паръ; въ навигаціонное время на 47 станціяхъ отъ Усть-Кута до Жербинской содержалось по двѣ пары; по кругобайкальскому тракту было 7 станцій, на 4-хъ изъ нихъ содержалось по три пары и на 3-хъ — по двѣ; по кругоангарскому тракту было 3 почтовыхъ станцій при 12 лошадяхъ; по култукско-тункинскому тракту было 4 почтовыхъ станцій — по 2 пары; по тыретско-балаганскому тракту было 4 почтовыхъ станцій, содержалось на 3 изъ нихъ по 3 пары и на 1 станцій 2 пары; по витимско-бодайбинскому тракту было 11 почтовыхъ станцій при 126 лошадяхъ. Всего на 108 станціяхъ губерніи въ теченіе 1903 года было выпущено 282400 лошадей.

Почты между Иркутскомъ и Европейскою Россіею, а также Забайкальскою областью обмѣниваются ежедневно по желѣзнымъ дорогамъ; между Иркутскомъ и г. Якутскомъ, с. Александровскимъ и с. Тункою — по 2 раза въ недѣлю на лошадяхъ.

По р. Ленѣ въ теченіе всей навигаціи между Усть-Кутомъ и Якутскомъ было совершено 32 рейса срочнаго почтово-пассажирскаго пароходства на ше-

сти пароходахъ. По р. Витиму между Витимомъ и Бодайбо совершено 32 рейса.

По оз. Байкалу въ теченіе зимы почтовое сообщеніе производилось на лошадахъ, предоставляемыхъ управленіемъ забайкальской ж. д., а лѣтомъ — на ледоколахъ.

Протяженіе телеграфной линіи въ районѣ губерніи — 3.098 вер., протяженіе же проводовъ — 8.363 вер.: по главному тракту — 643¹/₂ вер. линіи и 2.574 вер. проводовъ, между почтово телеграфными учрежденіями на станціяхъ желѣзной дороги — 34¹/₄ вер. линіи при 148¹/₂ вер. проводовъ, по заангарскому тракту — 70 вер. линіи и проводовъ, по якутскому тракту до Витима — 1759¹/₄ вер. линіи при 3.584¹/₂ вер. проводовъ, отъ Иркутска до Лиственичнаго — 61 верста линіи и проводовъ, по кругобайкальскому тракту — 165 вер. линіи при 1.560 вер. проводовъ, отъ ст. Тыреть до г. Балаганска 70 вер. линіи и проводовъ и отъ Витима до Бодайбо — 265 верствъ линіи и проводовъ.

Протяженіе телефонной сѣти въ г. Иркутскѣ въ отчетномъ году равнялось 50 верстамъ 349 саж. (противъ 50 в. 1902 г.); дѣйствующихъ же проводовъ — 1.390 верствъ 349 саж. (противъ 1.297 в. предшествовавшаго года) при 755 абонентахъ и 699 переговорныхъ пунктахъ (въ 1902 г. было 645 абон. и 690 перегов. пун.).

Почтовыми и почтово телеграфными учрежденіями въ отчетномъ году получено и отправлено корреспонденціи:

Телеграфная корреспонденція:

а) Входящихъ телеграммъ:		Число телеграммъ:
Внутреннихъ	(тарифныхъ	240231
	(бесплатныхъ	39633
Международныхъ	(тарифныхъ	746
	(бесплатныхъ	200
И т о г о		280870

б) Исходящихъ телеграммъ:		
Внутреннихъ	(тарифныхъ	225869
	(бесплатныхъ	34529
Международныхъ	(тарифныхъ	902
	(бесплатныхъ	574
И т о г о		261874

в) Проходящихъ телеграммъ 1690243

В С Е Г О обмѣнено . 2232987

Почтовая корреспонденція:

а) получено:

Иногородной:

	Количество.	Цѣнность въ рубляхъ.
Денежныхъ и цѣнныхъ пакетовъ	146603	103571783
Цѣнныхъ посылокъ и узловъ	29263	15086952
Посылокъ безъ цѣны (частныхъ	2957	—
(казенныхъ	20007	—
Корреспонденціи съ наложеннымъ платежомъ	22742	302814
Простыхъ частныхъ писемъ (закрытыхъ	570368	—
(открытыхъ	87444	—
Простыхъ казенныхъ писемъ (закрытыхъ	524567	—
(открытыхъ	9470	—
Простыхъ бандерольныхъ отправленій	156411	—
Періодическихъ изданій (номеровъ)	1324386	—
Заказной корреспонденціи	352619	—
Денежныхъ переводовъ	59831	4003741

Международной:

Денежныхъ и цѣнныхъ пакетовъ	108	24245
Посылокъ и узловъ	45	2609
Простыхъ частныхъ писемъ (закрытыхъ	24031	—
(открытыхъ	9179	—
Простыхъ бандерольныхъ отправленій	40913	—
Періодическихъ изданій (номеровъ)	3970	—
Заказныхъ отправленій (рекомендованныхъ)	6029	—
Денежныхъ переводовъ	7	245

б) Отправлено:

Иногородной:

Пакетовъ денежныхъ и цѣнныхъ:

а) частныхъ открытыхъ	99977	6466574
б) „ закрытыхъ	6901	741499
в) казенныхъ безъ платежа въсовыхъ и	16874	2824884
г) „ „ „ „ страховыхъ	8793	33842387

Посылокъ частныхъ:	Количество.	Цѣнность въ рубляхъ,
а) цѣнныхъ	24820	17332589
б) безъ цѣны	1125	—
Узловъ:		
а) частныхъ	17	185680
б) казенныхъ	832	1268456
Корреспонденціи съ наложеннымъ платежомъ	12967	170068
Періодическихъ изданій (номеровъ)	723720	—
Эстафеть	95	—
Денежныхъ переводовъ	93228	4754828
Цѣнность отправленной переходящей корреспонденціи	—	11125034

Международной:

Денежныхъ и цѣнныхъ пакетовъ	1905	188787
Цѣнныхъ посылокъ и узловъ	50	201
Заказной корреспонденціи	4223	—
Простыхъ писемъ (закрытыхъ	14957	—
(открытыхъ	2120	—
Бандерольныхъ отправленій	4986	—
Денежныхъ переводовъ	10	734

Мѣстной:

Денежныхъ и цѣнныхъ пакетовъ	867	35771
Посылокъ и узловъ	9	71
Заказной корреспонденціи	6139	—
Простыхъ закрытыхъ писемъ (частныхъ	27025	—
(казенныхъ	—	—
Простыхъ открытыхъ писемъ	6154	—
„ бандерольныхъ отправленій	36295	—
Денежныхъ переводовъ	69	3850

Почтового дохода въ отчетномъ году поступило 273497 руб. 68 коп., телеграфнаго—304.793 р. 38 к., телефоннаго—52.629 р. 50 к., прочихъ доходовъ—26.490 р. 53 к., а всего—657.411 р. 9 к. Израсходовано на содержаніе личнаго состава—236.052 р. 41 к., на хозяйственные расходы—57.739 р. 58. а всего—293.791 р. 99 к. Доходъ превышаетъ расходъ на—363.619 р. 10 к. Чистый доходъ отчетнаго года больше такового же 1902 г. на 29.839 р. 07 к.

г) Народная нравственность.

(Приложеніемъ служатъ вѣдомости № 5 и № 6).

Въ Иркутскомъ окружномъ судѣ къ 1 января 1903 г. оставалось 632 неразрѣшенные дѣла въ отчетномъ году поступило 3.529 дѣлъ а окончено 2.897 дѣлъ изъ которыхъ 753 по преступленіямъ, влекущимъ за собою ли-

шеніе или ограниченіе правъ, 170 по преступленіямъ, не влекущимъ лишенія или ограниченія правъ, и 1992 дѣла, разсмотрѣнныхъ въ распорядительныхъ засѣданіяхъ; изъ числа рѣшенныхъ дѣлъ 22 разсматривалось въ засѣданіяхъ при закрытыхъ дверяхъ.

Къ концу отчетнаго года осталось 632 неразрѣшенныхъ дѣла, изъ которыхъ 257 числилось въ производствѣ суда менѣе 3-хъ мѣсяцевъ, 158 — отъ 3 до 6 мѣсяцевъ, 96 — отъ 6 мѣсяцевъ въ 1 года и 121 — болѣе года.

Изъ 3529 дѣлъ, вступившихъ въ отчетномъ году, 908 подлежало разсмотрѣнію въ судебныхъ засѣданіяхъ; по этимъ дѣламъ привлечено подсудимыхъ 1243 муж. и 41 жен.

Изъ 880 осужденныхъ наибольшее число было за преступленія противъ собственности—387 чел., т. е. 44⁰/₀. За убійство было осуждено 105 человекъ или 12⁰/₀.

У мировыхъ судей округа Иркутскаго окружнаго суда къ началу отчетнаго года оставалось нерѣшенныхъ 1915 дѣлъ, въ отчетномъ году поступило 11468 дѣлъ, разрѣшено 2327 дѣлъ окончательно, 4591 дѣло разрѣшено съ правомъ отзыва и 2937 дѣлъ окончено примиреніемъ или по другимъ причинамъ. Осталось къ 1 января 1904 г. нерѣшенныхъ дѣлъ 3356, изъ нихъ 1949 дѣлъ остановилось по причинамъ, отъ мировыхъ судей независящимъ.

На рѣшеніе мировыхъ судей поступило въ 1903 году 430 (9,5⁰/₀) апелляціонныхъ отзывовъ и 76 (3,2⁰/₀) жалобъ и протестовъ на окончательные приговоры.

По дѣламъ, рѣшеннымъ въ отчетномъ году мировыми судьями, было подсудимыхъ 9973 мужчинъ и 1103 женщины; изъ этого числа было обвинено 5477 муж. и 558 ж., всего—6035 чел.; изъ нихъ 1018 чел. были приговорены къ тюремному заключенію, 1943—къ аресту, 2726—къ денежнымъ взысканіямъ, 58—къ выговору и 290—къ другимъ наказаніямъ.

Изъ общаго числа приговоренныхъ мировыми судьями 56 ч. было несовершеннолѣтнихъ, 2321 грамотныхъ и 3714 неграмотныхъ (61,5⁰/₀)

д) Ссылные, этапы, тюрьмы и ссыльно-каторжные.

Ссылка въ Иркутскую губернію выражается въ 4 видахъ: въ каторжныя работы, на поселеніе съ лишеніемъ всѣхъ правъ состоянія, на житье съ лишеніемъ всѣхъ лично и по состоянію присвоенныхъ правъ и преимуществъ и административная.

Въ отчетномъ году въ губерніи поступило ссылныхъ 693 человека обоюго пола, которые по категоріямъ дѣлились:

на ссыльно-каторжныхъ	593	муж.	—	жен.
„ ссыльно-поселенцевъ	17	„	2	„
„ водворяемо-рабочихъ	35	„	—	„
„ сосланныхъ административнымъ порядкомъ и другихъ категорій	46	„	—	„

Итого . 691 муж. 2 жен.

ВСЕГО . . . 693 человекъ.

Сверхъ того, съ означенными ссыльными добровольно прибыло членовъ ихъ семействъ обоого пола 52 человекъ.

Всѣ ссыльные и добровольно прибывшіе съ ними распределены по губерніи слѣдующимъ образомъ:

Названіе мѣстъ распределенія.	Ссыльно-каторжные.		Ссыльно-поселенцы.		Водворяемо-рабочіе.		Ссыльные на житье админ. пор.		Добровольно прибывшіе. Об. П.
	М.	Ж.	М.	Ж.	М.	Ж.	М.	Ж.	
1. Иркутскій уѣздъ.									
Въ г. Иркутскъ	—	—	—	—	—	—	—	—	—
» Александровскую центральную каторжную тюрьму	593	—	—	—	—	—	—	—	38
» Александровскую пересыльную тюрьму	—	—	—	—	—	—	—	—	—
» волости	—	—	1	1	—	—	—	—	1
2. Балаганскій уѣздъ.									
Въ г. Балаганскъ	—	—	—	—	—	—	—	—	—
» волости	—	—	11	—	6	—	24	—	4
3. Верхоленскій уѣздъ.									
Въ г. Верхоленскъ	—	—	—	—	—	—	—	—	—
» волости	—	—	1	—	9	—	—	—	—
4. Нижнеудинскій уѣздъ.									
Въ г. Нижнеудинскъ	—	—	—	—	—	—	—	—	—
» волости	—	—	4	1	12	—	18	—	7
5. Киренскій уѣздъ.									
Въ г. Киренскъ	—	—	—	—	—	—	—	—	—
» волости	—	—	—	—	8	—	4	—	2
Итого	593	—	17	2	35	—	46	—	52

693

745

Кромѣ причисленія на поселеніе прибывшихъ въ губернію ссыльныхъ, распредѣлялись также на поселеніе каторжные окончившіе сроки приговоренныхъ имъ работъ. Такихъ людей поступило:

	Сс.-каторж- ныхъ.		Членовъ ихъ семействъ.	
	МУЖ.	ЖЕН.	МУЖ.	ЖЕН.
Изъ Александровской центральной каторжной тюрьмы	305	—	13	41
Изъ Иркутскаго солевареннаго завода	15	—	20	19
Изъ Александровской пересыльной тюрьмы	44	—	—	—
И т о г о	364	—	33	60
В с е г о	457 человекъ.			

Изъ этого числа препровождены въ Енисейскую, Томскую и Тобольскую губерніи, въ Забайкальскую и Якутскую области 54 сс.-каторжныхъ и 14 членовъ ихъ семействъ (всего 68 человекъ); остальные 389 чел. распределены по губерніи слѣдующимъ образомъ:

	Сс.-каторж- ные.		Члены ихъ семействъ.	
	МУЖ.	ЖЕН.	МУЖ.	ЖЕН.
Въ Иркутскій уѣздъ	48	—	7	12
» Верхотенскій »	21	—	4	8
» Балаганскій »	190	—	13	23
» Нижнеудинскій уѣздъ	40	—	4	5
» Киренскій уѣздъ	11	—	1	2
И т о г о	310	—	29	50
В с е г о	389 человекъ.			

Сс.-каторжные содержатся въ Александровскихъ центральныхъ каторжной и пересыльной тюрьмахъ и на двухъ заводахъ; движеніе каторжныхъ въ названныхъ мѣстахъ заключенія было слѣдующее:

	Оставалось къ 1 января 1903 г.		въ теченіе 1903 г.				Осталось къ 1 января 1904 г.	
	м.	ж.	Прибыло.		Убыло.		м.	ж.
			м.	ж.	м.	ж.		
Въ Александровской цент- ральной каторжной тюрьмѣ	1343	—	1163	—	1071	—	1435	—

	Оставалось къ 1 января 1903 г.		ВЪ ТЕЧЕНІЕ 1903 г.				Осталось къ 1 января 1904 г.	
	м.	ж.	Прибыло.		Убыло.		м.	ж.
			м.	ж.	м.	ж.		
Въ Иркутскомъ солеваренномъ заводѣ . . .	50	—	23	—	28	—	45	—
„ Устькутскомъ солеваренномъ заводѣ . .	1	—	—	—	1	—	—	—
„ Александровской центральной пересыльной тюрьмы . . .	543*	64**	3799	669	3925	691	417	42

е) П о ж а р ы.

(Приложеніемъ служить вѣдомость № 7).

Всѣхъ пожаровъ въ отчетномъ году было 470, изъ нихъ въ городахъ 139 съ убыткомъ около 154 т. руб., и въ селеніяхъ 331, съ убыткомъ около 198 т. руб.

Слѣдующая таблица выражаетъ въ процентахъ число пожаровъ въ зависимости отъ различныхъ причинъ.

	ГОРОДА	УѢЗДЫ.
Молнія	0	0,3
Дурное устройство печей	23,0	12,9
Неосторожность	33,0	45,0
Поджогъ	29,5	13,2
Другія причины	14,3	28,3

Лѣсные пожары значительны были въ Иркутскомъ и особенно въ Балаганскомъ уѣздахъ, но убытки отъ нихъ трудно поддаются опредѣленію, такъ какъ оцѣнки лѣса не производилось. Для тушенія лѣсныхъ пожаровъ наряжались жители окрестныхъ селеній.

IV Народное здравіе и общественное призрѣніе.

Для поданія медицинской помощи сельскому населенію Иркутская губернія съ 1-го декабря 1897 года, согласно ВЫСОЧАЙШЕ утвержденного 29 мая 1897 г. мнѣнія Государственнаго Совѣта, раздѣлена на 19 сельскихъ врачебныхъ участковъ: три въ Верхоленскомъ уѣздѣ и по четыре—въ остальныхъ четырехъ уѣздахъ; медицинскій персоналъ въ каждомъ участкѣ состоитъ изъ врача, двухъ фельдшеровъ и фельдшерицы-акушерки. Кромѣ того при Врачебномъ Отдѣленіи назначены два врача для командировокъ.

*) Въ томъ числѣ мальчиковъ 8.

**) „ „ „ дѣвочекъ 12.

Въ мѣстахъ жительства участковыхъ врачей имѣются участковыя лечебницы (на 10 кроватей каждая), но послѣднія еще не устроены, почему стаціонарная медицинская помощь оказывается населенію въ пріемныхъ покояхъ прежняго типа въ тѣхъ участкахъ, гдѣ эти покои сохранились, въ прочихъ же участкахъ устроены временно амбулаторные покои въ помѣщеніяхъ, спеціально для этого отведенныхъ сельскими обществами.

Въ городахъ для поданія медицинской помощи населенію имѣются больницы, содержимыя на средства общественнаго призрѣнія, городскихъ управленій и частныхъ лицъ.

Санитарный надзоръ въ г. Иркутскѣ находится въ вѣдѣніи администраціи и городского управленія; при послѣднемъ организованъ санитарный совѣтъ; дѣятельность санитарныхъ учреждений въ 1903 году была направлена какъ и въ 1902 г. на надзоръ за всѣми моментами санитаріи.

Въ уѣздныхъ городахъ и селахъ санитарный надзоръ по прежнему лежитъ на обязанности полиціи, городскихъ и участковыхъ врачей. Дѣятельность ихъ выразилась преимущественно въ наблюденіи за чистотою населенныхъ мѣстъ и въ улучшеніи источниковъ водоснабженія.

Санитарное состояніе населенныхъ мѣстъ какъ показали осмотры дворовъ, зданій, фабричныхъ, торговыхъ и промышленныхъ помѣщеній не вполне удовлетворительно.

а) Врачи.

Врачей гражданскаго вѣломства въ Иркутской губерніи въ 1903 году состояло 88 (въ губернскомъ городѣ Иркутскѣ—41, въ уѣздныхъ городахъ—4 и въ уѣздахъ—43); изъ нихъ при Врачебномъ Отдѣленіи—4, при больницахъ г. Иркутска—15, участковыхъ—19, городскихъ—3, санитарныхъ въ г. Иркутскѣ—2, при амбулаторной лечебницѣ въ г. Иркутскѣ—1, тюремныхъ—3, желѣзнодорожныхъ—14, командированныхъ—4, при учебныхъ заведеніяхъ—2, при частныхъ фабрикахъ и заводахъ—6, и вольнопрактикующихъ—15 (13 въ г. Иркутскѣ и 2 въ уѣздахъ), женщинъ-врачей—6, (5 въ г. Иркутскѣ и 1 въ г. Нижнеудинскѣ). Фельдшеровъ и лекарскихъ учениковъ 131 (25 въ Иркутскѣ, 4 въ уѣздныхъ городахъ, 102 въ уѣздахъ).

Повивальныхъ бабокъ 17, (въ г. Иркутскѣ—13, и 4 въ уѣздахъ).

АПТЕКИ: Аптекъ въ губерніи—13: 6 вольныхъ въ г. Иркутскѣ и 7 сельскихъ, изъ коихъ въ Иркутскомъ уѣздѣ—1, въ Балаганскомъ—2 и въ Нижнеудинскомъ уѣздѣ—4. Аптеками г. Иркутска въ теченіе 1903 г. отпущено лекарствъ на 111926 р. 49 коп., сельскими аптеками на 15190 р. 74 коп.

б) Больницы и дома умалишенныхъ.

Больничныхъ учреждений въ губерніи 56 съ 1173 кроватями.

Изъ нихъ въ городахъ:	Иркутскѣ . . .	15 съ 723 кров.
	Балаганскѣ . . .	2 15 „

Верхоленискѣ . . .	1	8	„
Нижнеудиискѣ . . .	2	82	„
Киренскѣ	2	35	„
<hr/>			
Всего въ городахъ	22	863	„
Въ уѣздахъ: Иркутскомъ . . .	7	137	„
Балаганскомъ . . .	8	36	„
Верхоленискомъ . . .	3	11	„
Нижнеудиискскомъ	7	38	„
Киренскомъ	8	88	„
<hr/>			
Всего въ уѣздахъ .	33	310	„

Изъ общаго числа больницъ было въ веденіи Общественнаго Призрѣнія 3 съ 290 кроватями; городскихъ 1 съ 8 кроватями; фабричныхъ, заводскихъ и пріисковъ 9 съ 82 кроватями, военныхъ 3 съ 252 кроватями и 40 съ 541 кроватью другихъ вѣдомствъ, преимущественно лазаретовъ при учебныхъ заведеніяхъ и желѣзнодорожныхъ больницъ.

Отдѣльныхъ домовъ для душевно-больныхъ въ губерніи нѣтъ; для такихъ больныхъ имѣется лишь отдѣленіе при Иркутской Кузнецовской гражданской больницѣ на 60 кроватей; въ отдѣленіи этомъ больныхъ помѣщается болѣе чѣмъ въ двое указаннаго штата. Годовая стоимость кровати обходится отъ 108 рублей до 300 рублей.

Амбулаторная лечебница одна—въ г. Иркутскѣ, находится въ веденіи городского управленія; за медицинской помощью въ нее обращалось 12366 чел., сдѣлавшихъ 27968 посѣщеній. Больные кромѣ врачебнаго совѣта снабжались бесплатно лекарствами и перевязочными средствами.

в) Венерическія болѣзни и сифились.

Венерическія болѣзни и сифились наблюдались повсемѣстно; сильнѣе развиты въ г. Иркутскѣ, по линіи желѣзной дороги, въ притрактовыхъ селахъ и среди инородцевъ. Мѣры противъ распространенія болѣзней принимались тѣ же, что и въ предшествовавшіе годы.

Домовъ терпимости въ губерніи 8, всѣ въ г. Иркутскѣ; въ нихъ содержалось проститутокъ — 96; одиночекъ подъ надзоромъ было 10.

г) Эпидеміи.

Въ теченіе 1903 г. въ Иркутской губерніи наблюдались эпидемически: оспа, корь, скарлатина, коклюшь, гриппъ, дифтеритъ, дизентерія, тифъ брюшной, заушница.

ОСПА. Въ 1903 г. оспа эпидемически встрѣчалась въ г. Иркутскѣ въ Верхоленискомъ уѣздѣ среди бурятъ Кырменскаго рода; въ Балаганскомъ уѣздѣ въ Евсѣевской волости и Баданскомъ вѣдомствѣ; въ Киренскомъ уѣздѣ въ волостяхъ Усть-Кутской и Витимской. Всѣхъ больныхъ было зарегистрировано 6714, изъ нихъ въ больницахъ пользовалось 110, умерло 19 чел.

КОРЬ. Корь эпидемически встрѣчалась въ г. Иркутскѣ, въ Нижнеудинскомъ уѣздѣ въ Братской волости, въ Балаганскомъ уѣздѣ въ волостяхъ Зиминской, и Кутуликской; въ Верхоленскомъ уѣздѣ въ волостяхъ Илгинской и Тутурской; въ Иркутскомъ уѣздѣ въ Смоленской волости. Всѣхъ больныхъ зарегистрировано 22976; изъ нихъ въ больницахъ пользовалось 95, умерло 4 (4⁰/о).

СКАРЛАТИНА. Скарлатина эпидемически встрѣчалась въ г. Иркутскѣ въ Верхоленскомъ уѣздѣ въ волостяхъ: Илгинской, Тутурской и въ вѣдомствѣ Куленгскомъ; въ Балаганскомъ уѣздѣ въ Зиминской волости; всѣхъ больныхъ зарегистрировано 1198, изъ нихъ въ больницахъ пользовалось 180 умерло 17 (9⁰/о).

КОКЛЮШЪ Эпидемически встрѣчался въ г. Иркутскѣ и уѣздѣ, въ Смоленской волости; въ Киренскомъ уѣздѣ; въ Верхоленскомъ уѣздѣ въ волостяхъ Илгинской и Тутурской; въ Балаганскомъ и Нижнеудинскомъ уѣздахъ; всѣхъ больныхъ зарегистрировано 3222, изъ нихъ въ больницахъ пользовалось 242, умерло 2 (0,8⁰/о).

ГРИППЪ. Эпидемически встрѣчался по всей губерніи; всѣхъ больныхъ зарегистрировано 11463, изъ нихъ въ больницахъ пользовалось 1201, умерло 3 (0,25⁰/о).

ДИФТЕРИТЪ. Эпидемически встрѣчался въ г. Иркутскѣ; въ Балаганскомъ уѣздѣ въ волостяхъ Зиминской и Кутуликской; всѣхъ больныхъ зарегистрировано 1538, изъ нихъ въ больницахъ пользовалось 353, умерло 21 (6⁰/о).

ТИФЪ БРЮШНОЙ. Тифъ брюшной эпидемически встрѣчался въ г. Иркутскѣ и уѣздѣ въ волостяхъ Тельминской и Уриковской, въ Китайскомъ инородческомъ вѣдомствѣ; въ Балаганскомъ уѣздѣ въ волостяхъ Зиминской Кутуликской и Тыретской, въ вѣдомствахъ Баланскомъ и Кахинскомъ; въ Верхоленскомъ уѣздѣ; всѣхъ больныхъ зарегистрировано 616, изъ нихъ въ больницахъ пользовалось 459, умерло 75 (16⁰/о).

ДИЗЕНТЕРІЯ. Встрѣчалась въ г. Иркутскѣ и уѣздѣ въ волостяхъ Тельминской и Суховской; въ Верхоленскомъ уѣздѣ въ волостяхъ Илгинской, Тутурской и въ Куленгскомъ вѣдомствѣ; всѣхъ больныхъ зарегистрировано 1691, изъ нихъ въ больницахъ 182, умерло 1 (0,5⁰/о).

ЗАУШНИЦА. Эпидемически встрѣчалась въ г. Иркутскѣ; всего заболѣло 546, изъ нихъ въ больницахъ пользовалось 251.

Въ г. Иркутскѣ въ _____ мѣ году наблюдались заболѣванія слѣдующими заразными болѣзнями; оспой _____ заболѣваній), скарлатиной (696), корью (748), коклюшемъ (342), гриппомъ (183), дифтеритомъ (1076), брюшнымъ тифомъ (630), неопредѣленнымъ тифомъ (56), дизентеріей (185), гастроэнтеритомъ (112), заушницей (303), рожей (315), острымъ сочленовнымъ ревматизмомъ (389), крупозной пневмоніей (330), бугорчаткой легкихъ (601)

д) Ветеринарная часть.

Ветеринарныхъ врачей гражданскаго вѣдомства въ губерніи 11, изъ нихъ въ г. Иркутскѣ 6 (ветеринарный инспекторъ, его помощникъ, пунктовый г. Иркутска, Иркутскій уѣздный и два городскихъ); въ уѣздахъ: 3 уѣздныхъ, (Балаганскій въ с. Черемховскомъ, Нижнеудинскій въ с. Тулунѣ и Верхоленскій въ г. Верхоленскѣ) и два пунктовыхъ (въ с. Култукѣ и с. Шимкахъ, Иркутскаго уѣзда).

Ветеринарныхъ фельдшеровъ 9, изъ нихъ 4 уѣздныхъ (Иркутскій Нижнеудинскій, Балаганскій и Верхоленскій), 3 пунктовыхъ и 2 городскихъ,

Ветеринарныхъ стражниковъ 12, изъ которыхъ 11 находятся на карантинныхъ по границѣ Монголіи и Забайкальской области и одинъ при скотопригонномъ дворѣ въ городѣ Иркутскѣ.

Изъ повальныхъ болѣзней на домашнихъ животныхъ въ отчетномъ году наблюдались сибирская язва, эмфизематозный карбункулъ, бѣшенство, ящуръ, повальное воспаленіе легкихъ крупнаго рогатаго скота и рожа свиней. Всего отъ этихъ болѣзней въ 45 неблагополучныхъ пунктахъ заболѣло лошадей 136, крупнаго рогатаго скота 3903, свиней 110 и овецъ 266. Изъ нихъ пало лошадей 96, крупнаго рогатаго скота 96, свиней 7, и убито большого крупнаго рогатаго скота 19 гол.

Движеніе скота и животныхъ продуктовъ.

Главнымъ центромъ потребленія скота и животныхъ продуктовъ въ губерніи является г. Иркутскъ. Въ отчетномъ году было осмотрѣно ветеринарными врачами въ губерніи 11396 лошадей, 87767 гол. круп. рог. скота и 84103 гол. мелкаго. Въ этомъ числѣ поступило скота мѣстнаго (изъ уѣздовъ) 8730 гол. крупнаго и 5749 гол. мелкаго, изъ Монголіи 25738 гол. крупнаго и 28465 гол. мелкаго, изъ Енисейской губерніи—281 гол. крупнаго, изъ Забайкальской области 5431 гол. крупнаго и 7083 мелкаго. Собственно въ г. Иркутскѣ осталось 23673 гол. круп. рогатаго скота и 16994 гол. мелкаго, а остальной скотъ поступилъ въ уѣзды.

Изъ эпизоотій среди пригоннаго скота наблюдалось въ одномъ гуртѣ повальное воспаленіе легкихъ, отъ котораго заболѣло 13 гол. изъ нихъ одна пала и 12 убито.

Изъ животныхъ продуктовъ въ г. Иркутскѣ было доставлено: мяса въ пудахъ скотскаго—182898, телятины 1102^{1/2}, баранины 19092, свинины 26191, солонины 1646, сала 1050, кожъ конскихъ 2776 шт., скотскихъ 22523 шт. и овчинъ 13918 шт.; шерсти овечьей 3451 пуд., волоса 1180 пуд., роговъ и копытъ 870 пудовъ.

е) Насильственные и случайныя смерти.

(Приложеніемъ служить вѣдомость № 8).

Насильственнымъ и случайнымъ образомъ въ отчетномъ году умерло 546 муж. и 141 жен., всего 687 чел., противъ 1902 г. менѣе на 200 человекъ. Среди погибшихъ насильственнымъ образомъ преобладаютъ лица мужского пола, на нихъ приходится 79,7% всехъ погибшихъ.

Если число жертвъ насильственныхъ и случайныхъ смертей принять за 1000, то относительныя числа погибшихъ отъ различныхъ причинъ за 3 послѣднихъ года выразятся слѣдующей таблицей:

	1901 г.	1902 г.	1903 г.
Жертвы смертоубійства	166,1	189,2	167,3
Самоубійцы	74,6	94,6	82,1
Скоропостижно-умершіе	328,8	426,5	321,7
Найденныя мертвыя тѣла	57,6	104,8	89,6
Жертвы случайныхъ смертей	372,9	184,9	127,4

ж) Богдаѣльни.

Въ г. Иркутскѣ имѣются слѣдующія учрежденія для призрѣнія 1) богадѣльня общественнаго призрѣнія на 40 человекъ, содержаніе которой обошлось въ отчетномъ году около 3300 руб., 2) богадѣльня купца Лаврентьева на 6 человекъ (содержаніе около 1333 руб.), 3) домъ призрѣнія бѣдныхъ имени Сибирякова, находящійся въ вѣдѣніи городского управленія (на 205 чел., израсходовано около 5000 руб.), 4) богадѣльня благотворительнаго общества на 27 человекъ (содержаніе около 2000 руб.), 5) пріютъ-ясли того же общества на 11 человекъ (содержаніе около 800 руб.), 6) богадѣльня Сукачева на 18 человекъ (содержаніе до 3500 руб.), 7) ночлежный домъ и при немъ богадѣльня на 18 человекъ; въ отчетномъ году, въ ночлежномъ домѣ было 57008 ночлежниковъ; содержатся эти оба заведенія на счетъ города, и въ 1903 г. на нихъ израсходовано до 20500 рублей.

Кромѣ перечисленныхъ, въ городѣ имѣются еще двѣ богадѣльни, содержащія на средства церковныхъ попечительствъ, а именно: богадѣльня при Троицкой церкви на 54 человекъ и при Владимірской — на 4 человекъ. Воспитательный домъ одинъ въ г. Иркутскѣ; въ немъ въ 1903 г. было призрѣваемыхъ 1032 млад. (въ этомъ числѣ заключается: 610 питомцевъ собственно въ заведеніи и 242, состоявшихъ на воспитаніи у частныхъ лицъ).

Изъ 629 млад. 269 отдано на воспитаніе (раньше отданныхъ было 268), 65 для усыновленія, 252 умерло и къ 1904 г. осталось 40. Содержаніе дома производится на счетъ наследниковъ г. Базанова, оно обошлось въ 1903 г. въ 25229 р. 20 к. При домѣ устроенъ пріютъ для родильницъ на 14 кроватей. Всѣхъ родильницъ въ отчетномъ году было 653.

Въ уѣздныхъ городахъ домовъ призрѣнія нѣтъ, но въ случаяхъ необходимаго попеченія о больныхъ и дряхлыхъ помощь оказывается со стороны подлежащихъ обществъ.

Въ селахъ большая часть неспособныхъ къ труду находятся на попеченіи частныхъ благотворителей.

Сельскія богадѣльни и дома призрѣнія въ отчетномъ году были:

Въ Иркутскомъ уѣздѣ: 1) Усольская богадѣльня для 6 безпріютныхъ стариковъ, завѣдываемая приходскимъ попечительствомъ с. Усоля.

2) Домъ для 15 дряхлыхъ и увѣчныхъ, содержимый въ с. Мальтѣ сельскимъ обществомъ.

и 3) Богадѣльня для 5-ти престарѣлыхъ женщинъ при попечительствѣ Кудинскаго прихода.

Въ Балаганскомъ уѣздѣ: 1) Богадѣльня въ с. Черемховѣ на 16 челов., содержаніе которыхъ обошлось сельскому обществу въ 700 р.

2) Богадѣльня въ с. Верхнемъ-Булаѣ на 4 челов. (содерж. 200 руб.)

3) Богадѣльня въ с. Зимѣ на 10 человѣкъ (содержаніе 80 руб.).

4) Богадѣльня въ с. Бѣльскомъ на 12 человѣкъ (содерж. 56 руб.).

Въ Нижнеудинскомъ уѣздѣ въ с. Тулунѣ богадѣльня на 8 челов., содержащаяся на средства Тулуновскаго сельскаго общества и церковно-приходскаго попечительства.

Въ Киренскомъ уѣздѣ: въ г. Киренскѣ богадѣльня съ родильнымъ пріютомъ имени купца Акулова на 6 человѣкъ (содержаніе около 1318 руб.). Содержится на 0/3 съ пожертвованнаго Акуловымъ капитала въ 30000 руб.

Въ Верхнеудинскомъ уѣздѣ богадѣльни находятся въ слѣдующихъ пунктахъ: 1) Въ Верхнеудинскѣ на 9 челов., 2) въ с. Бирюльскомъ на 6 челов.,

3) въ с. Ангинскомъ на 10 чел., 4) въ с. Качугскомъ на 5 чел. 5) въ с. Манзуркѣ на 17 чел. и 6) въ с. Тутурскомъ на 4 чел. Всѣ эти богадѣльни содержатся на средства мѣстныхъ сельскихъ обществъ.

V. Народное просвѣщеніе.

Учебныя заведенія и народное образованіе.

(Приложеніемъ служить вѣдомость № 9).

Учебныхъ заведеній къ началу 1904 г. было 512, учащихся 15684 м. п. и 7677 ж. п., а всего—23361 человекъ.

Школы и учащіеся по городамъ и уѣздамъ распредѣлялись слѣдующимъ образомъ:

	Число школь.	Число учащихся			Приходится 1 училище 1 учащійся	
		м. п.	ж. п.	об. п.	на жителей:	
Въ г. Иркутскѣ . . .	68	3818	3037	6855	728	7
уѣздныхъ городахъ .	12	435	305	740	973	16
» уѣздахъ . . .	432	11431	4335	15766	1131	32
Всего .	512	15684	7677	23361	1093	24

Распредѣленіе по сословіямъ и вѣроисповѣданіямъ учащихся, кромѣ учениковъ школь, находящихся въ вѣдѣніи епархіальнаго училищнаго совѣта, видно изъ слѣдующей таблицы:

	Исповѣданія.						И Т О Г О.	С о с л о в і я .						
	Православнаго.	Р.-Католическаго	Лютеранскаго.	Иудейскаго.	Магометанскаго.	Язычниковъ.		Чinov. и дворянъ.	Духовнаго званія.	Городск. сословія.	Сельск. сословія	Иностранцевъ.	Солдаты и казач. дѣтей.	Прочихъ сословія.
Г. Иркутскѣ	6055	129	32	627	3	9	6855	1225	462	2723	1740	73	487	145
Уѣздные города	668	9	—	62	—	1	740	36	4	420	215	25	30	10
Уѣзды	7627	63	16	12	301	684	8703	124	62	464	6429	1421	203	—
Всего	14350	201	4	699	304	694	16298	1385	528	3607	8384	1519	720	155
Въ % къ общему числу учащихся:														
Въ городахъ	88,6	1,8	0,4	9,0	0,1	0,1	100	16,6	6,1	41,3	25,7	1,3	6,8	2,0
„ уѣздахъ	87,6	0,7	0,2	0,2	3,5	7,8	100	1,4	0,7	5,3	73,8	16,5	2,3	0,0

Противъ предшествовавшаго года общее число учебнымъ зданиямъ увеличилось на 40, а именно: число школъ въ вѣдѣніи дирекціи народныхъ училищъ увеличилось на 33, церковно-приходскихъ на 11, но число школъ грамотности уменьшилось на 4.

Въ отчетномъ году въ школахъ вѣдѣнія дирекціи народныхъ училищъ число учащихся увеличилось на 588 чел., а въ школахъ грамотности и церковно-приходскихъ уменьшилось на 141 человекъ. Въ общемъ же число учащихся въ училищахъ вѣдѣнія Дирекціи народныхъ училищъ, кромѣ городскихъ (1872 г.), достигло къ 1 января 1904 г. цифры 11911 человекъ, болѣе предыдущаго года на 1464 человекъ, что составляетъ 14⁰/₁₀₀. Въ настоящее время одна школа Министерства Народнаго Просвѣщенія приходится на 1093 человекъ жителей (въ 1902 г. приходилось на 2637 человекъ).

Большая часть училищъ (75⁰/₁₀₀) помѣщается въ собственныхъ зданіяхъ, построенныхъ въ большинствѣ случаевъ на средства мѣстныхъ обществъ съ пособіемъ отъ казны. Зданія эти отличаются просторомъ, обиліемъ свѣта и воздуха и раздѣляются обыкновенно на нѣсколько комнатъ: раздѣвальню, классную (или двѣ) и помѣщенія для учителя (не меньше 9 кв. саж.), а въ инородческихъ училищахъ кромѣ этого выдѣляется еще одна комната для общежитія учениковъ изъ дальнихъ улусовъ; остальная часть (25⁰/₁₀₀) училищъ помѣщается въ наемныхъ зданіяхъ, которыя не отличаются необходимыми удобствами и особенно въ инородческихъ селеніяхъ. Въ отчетномъ году вновь построено 24 зданія, постройка коихъ обошлась въ 92578 р.

Всѣ начальныя училища, исключая частныхъ, содержатся съ 1903 г. или на казенныя суммы или на суммы изъ губернскихъ земскихъ сборовъ по расчету: на двухклассныя по 1170 руб. и однокласныя по 590 руб., кромѣ школъ въ Киревскомъ уѣздѣ и въ нѣкоторыхъ инородческихъ селеніяхъ, гдѣ, вслѣдствіе дороговизны жизни, сверхъ означенныхъ суммъ отпускается по 120 руб. на двухклассныя и 60 руб. однокласныя.


Число учащихся во всѣхъ начальныхъ училищахъ губерніи къ 1 января 1904 г. достигало 437, въ томъ числѣ законоучителей 149, учителей 148, учительницъ и помощницъ 140. Наибольшее число учителей получаютъ въ годъ 420 руб. содержанія, 24 — по 360 руб., 15-ть отъ 500 руб. и болѣе и одинъ болѣе 700 руб.; наибольшее число учительницъ получаетъ содержанія по 360 руб. въ годъ, 29 — по 420 руб., одна — 500 руб. и 22 — по 600 руб.; въ среднемъ получаемое учителями и учительницами содержаніе достигаетъ 470 руб. 38 коп. въ годъ, а законоучителями — 126 р. 50 к.

Въ отношеніи къ образовательному цензу учащіе распредѣлялись въ отчетномъ году слѣдующимъ образомъ: большинство учителей (74⁰/₁₀₀) получило спеціальную подготовку въ учительскихъ семинаріяхъ и почти 74⁰/₁₀₀ учительницъ окончили 7 или 8 классовъ гимназій; такимъ образомъ 74⁰/₁₀₀ числа учащихся съ образованіемъ не ниже средняго или спеціально педагогическимъ.

Учебно-воспитательная часть въ школахъ поставлена, по свѣдѣніямъ дирекціи народныхъ училищъ, удовлетворительно: положенныя программы выполняются и обращается также вниманіе на общее развитіе учащихся. Въ воскресные и праздничные дни учащіеся посѣщаютъ храмы.

Въ 1903 году было произведено школьныхъ осмотровъ 369, изъ нихъ 82 директоромъ народныхъ училищъ, а остальные 287 — инспекторами.

Существуетъ общество распространенія народнаго образованія, состоящее въ вѣдѣніи Министерства Народнаго Просвѣщенія.



ВѢДОМОСТЬ

о посѣвѣ и урожаѣ хлѣбовъ въ Иркутской губерніи.

❖═══════════ За 1903 годъ. ════════════❖

У ѣ з д ы.	Р о ж ь.			Я р и ц я.			Яровая пшеница.		
	Площадь по- сѣва въ де- сятнахъ.	Засѣяно пудовъ.	Собрано пудовъ.	Площадь по- сѣва въ де- сятнахъ.	Засѣяно пудовъ.	Собрано пудовъ.	Площадь по- сѣва въ де- сятнахъ.	Засѣяно пудовъ.	Собрано пудовъ.
Иркутскій уѣздъ: въ волостяхъ . .	16944	135552	967529	14843	237488	631041	3858	61728	120028
въ вѣдомствахъ . .	1214	9712	45215	9895	94325	289222	559	8385	17511
И т о г о . . .	18158	145264	1021744	24728	331813	920263	4417	70186	137539
Балаганскій уѣздъ: въ волостяхъ . .	26290	262900	1159167	18176	308992	828724	10312	185616	428278
въ вѣдомствахъ . .	9543	95430	344562	14736	250512	485810	3398	61164	96015
И т о г о . . .	35833	358330	1503729	32912	559504	1314534	13710	246780	524293
Нижнеудинскій уѣздъ: въ волостяхъ . .	17292	172925	974975	11747	211446	576498	5996	119920	265082
въ вѣдомствѣ . .	494	4940	41223	224	4032	18982	52	1040	2283
И т о г о . . .	17786	177865	1016198	11971	215478	595480	6048	120960	267365
Верхотенскій уѣздъ: въ волостяхъ . .	12868	115812	578092	4937	59144	247217	2979	35748	115892
въ вѣдомствахъ . .	7608	68472	421955	9760	117120	341208	819	9728	34606
И т о г о . . .	20476	184284	1000047	14697	176264	588425	3798	45476	150488
Киренскій уѣздъ: въ волостяхъ . .	2126	29764	90936	2006	26078	78526	3244	44416	134691
въ вѣдомствѣ . .	—	—	—	34	442	1020	27	378	810
И т о г о . . .	2126	29764	90936	2040	26520	79546	3271	44794	135501
ВСЕГО въ губерніи . .	94379	895507	4632654	86348	1309572	3498248	31244	528196	1215136

О в е с ь.	Я ч м е н ь.			Г р е ч и х а.			Остальные яровые хлѣба.			К а р т о ф е л ь.				
	Площадь по- сѣва въ де- сятнахъ.	Засѣяно пудовъ.	Собрано пудовъ.	Площадь по- сѣва въ де- сятнахъ.	Засѣяно пудовъ.	Собрано пудовъ.	Площадь по- сѣва въ де- сятнахъ.	Засѣяно пудовъ.	Собрано пудовъ.	Площадь по- сѣва въ де- сятнахъ.	Засѣяно пудовъ.	Собрано пудовъ.		
10298	164768	475110	824	13184	37304	317	2536	7958	576	9216	—	1169	81830	360255
2088	33408	65787	73	1168	2349	—	—	—	68	1088	—	90	6300	18390
12786	198176	540897	897	14352	39653	317	2536	7958	644	10304	—	1259	88130	378645
14868	267624	832184	2026	30390	58761	2209	15463	48707	1050	7350	29705	1013	81040	635181
9936	178848	32729	516	7740	9744	751	5257	14345	—	—	—	57	4560	17342
21804	446472	864913	2542	38130	68505	2960	20720	63052	1050	7350	29705	1070	85600	652523
7907	189768	459833	1907	32419	85617	194	1164	5793	381	3048	6451	782	62560	435043
83	1992	5894	57	969	3802	—	—	—	—	—	—	14	1120	5600
7990	191760	465727	1964	33388	89419	194	1164	5793	381	3048	6451	796	63680	440643
4700	79900	295771	2520	32760	139248	—	—	—	189	3213	8367	362	20996	142146
2679	45543	98992	909	11817	36850	—	—	—	—	—	—	48	2784	12904
7380	125453	394763	3429	44577	176098	—	—	—	189	3213	8367	410	23780	155050
4826	96520	229329	6335	114030	359457	—	—	—	—	—	—	975	111150	441423
2	40	40	424	7632	16960	—	—	—	—	—	—	1	114	225
4828	96560	229369	6759	121662	376437	—	—	—	—	—	—	976	111264	441648
54788	1058421	2495669	15591	252109	750112	3471	24420	76803	2264	23915	44523	4511	372454	2068509

ВѢДОМОСТЬ

О КОЛИЧЕСТВѢ СКОТА ВЪ ИРКУТСКОЙ ГУБЕРНІИ

за 1903 годъ.

Города и уѣзды.	ВСЕГО КЪ 1-МУ ЯНВАРЯ 1904 Г. СОСТОЯЛО СКОТА.										
	Лошадей.		Рогатаго		Овецъ.	Свиней.	Козъ.	Верблюдовъ.	Оленей.	Всего головъ.	
	Рабочихъ.	Остальн.	Коровъ.	Остальн.							
Городъ Иркутскъ	5339	1515	2745	320	235	1001	210	—	—	11365	
уѣздъ его	38382	13373	48554	26546	28694	10198	6126	—	190	172063	
Городъ Балаганскъ	217	45	392	112	15	6	10	—	—	797	
уѣздъ его	56237	25666	70663	37785	88849	24317	17775	109	—	321401	
Городъ Нижнеудинскъ	753	340	830	403	297	62	—	—	—	2685	
уѣздъ его	27594	10911	27124	13572	40901	19941	1544	—	—	141587	
Городъ Верхоленискъ	311	65	295	212	220	35	—	—	—	1138	
уѣздъ его	28064	7971	53643	24908	58299	3323	9130	—	399	185737	
Города Киренскъ	227	32	353	172	4	18	2	—	—	808	
Илимскъ	180	40	110	35	—	—	—	—	—	365	
уѣздъ Киренскій	14988	4897	16654	8179	11754	7166	—	—	152	63790	
Итого {	Въ городахъ	7027	2037	4725	1254	771	1122	222	—	—	17158
	„ уѣздахъ	165265	62818	216638	110990	228497	64945	34575	109	741	884578
ВСЕГО въ губерніи	172292	64855	221363	112244	229268	66067	34797	109	741	901736	
		64855	221363	112244	229268	66067	34797	109	741	901736	
		237147	333607								

ВѢДОМОСТЬ

Объ естественномъ движеніи населенія въ Иркутск. губ.

за 1903 годъ.

ИСПОВѢДАНІЯ.	Города и уѣзды.	Число баракковъ.	Число родившихся.									Число умершихъ.			Прибыло или убыло.
			Законнорожденныхъ.			Вѣбрачныхъ.			ВСЕГО.			М. П.	Ж. П.	ОБ. Т.	
			М. П.	Ж. П.	ОБ. П.	М. П.	Ж. П.	ОБ. П.	М. П.	Ж. П.	ОБ. П.				
Православнаго	Въ г. Иркутскѣ	412	864	807	1671	143	136	279	1007	943	1950	1157	875	2032	—
	„ „ Балаганскѣ	12	43	22	65	5	5	10	48	27	75	39	22	61	+
	„ „ Нижнеуд.	32	62	52	114	—	—	—	62	52	114	67	33	100	+
	„ „ Верхолен.	11	31	27	58	1	—	1	32	27	59	30	19	49	+
	„ „ Киренскѣ	9	20	20	40	4	2	6	24	22	46	51	17	68	—
	„ „ Илимскѣ	17	45	47	92	5	1	6	50	48	98	27	42	69	+
	ИТОГО . .	493	1065	975	2040	158	144	302	1223	1119	2342	1371	1008	2379	—
	Въ Иркутск. уѣз.	854	2696	2524	5220	123	90	213	2819	2614	5433	2165	1943	4108	+132
	„ Балаганск. „	817	2343	2207	4550	140	138	278	2483	2345	4828	2269	2079	4348	+ 48
	„ Нижнеуд. „	682	2022	1984	4006	96	83	179	2118	2067	4185	1774	1565	3339	+ 84
„ Верхолен. „	510	1212	1157	2369	92	92	184	1304	1249	2553	1275	1050	2325	+ 22	
„ Киренск. „	526	1076	1063	2139	82	99	181	1158	1162	2320	1882	844	1726	+ 50	
ИТОГО . .	3389	9349	8935	18284	533	502	1035	9882	9437	19319	8365	7481	15846	+ 347	
ВСЕГО .	4382	10414	9910	20324	691	646	1337	11105	10556	21661	9736	8489	18225	+ 343	
Раскольниковъ.	Въ г. Иркутскѣ	—	—	—	—	—	—	—	—	—	—	—	—	—	—
	Въ Иркутск. уѣз.	1	3	1	4	—	—	—	3	1	4	1	1	2	+
	„ Балаганск. „	4	20	18	38	—	—	—	20	18	38	15	14	29	+
	„ Нижнеуд. „	—	—	—	—	—	—	—	—	—	—	—	—	—	—
	„ Верхолен. „	—	—	—	—	—	—	—	—	—	—	—	—	—	—
	„ Киренск. „	—	—	—	—	—	—	—	—	—	—	—	1	1	—
ИТОГО . .	5	23	19	42	—	—	—	23	19	42	16	16	32	+ 10	
ВСЕГО .	5	23	19	42	—	—	—	23	19	42	16	16	32	+ 10	
Римско-Католическ.	Въ г. Иркутскѣ	22	53	44	97	2	—	2	55	44	99	39	24	63	÷ 36
	Въ Иркутск. уѣз.	—	3	3	6	—	—	—	3	3	6	7	1	8	—
	„ Балаганск. „	1	4	5	9	—	—	—	4	5	9	10	1	11	—
	„ Нижнеуд. „	1	12	5	17	—	—	—	12	5	17	6	9	15	+
	„ Верхолен. „	—	—	1	1	—	—	—	—	1	1	1	—	1	—
	„ Киренск. „	—	—	2	2	—	—	—	—	2	2	4	—	4	—
	ИТОГО . .	2	19	16	35	—	—	—	19	16	35	28	11	39	—
ВСЕГО .	24	72	60	132	2	—	2	74	60	134	67	35	102	+ 36	
Ев.-лютеранскаго. Иудейскаго.	Въ г. Иркутскѣ	10	16	19	35	1	—	1	17	19	36	8	4	12	+ 24
	Въ г. Иркутскѣ	70	137	133	270	3	2	5	140	135	275	75	53	128	+ 147
	Въ Иркутск. уѣз.	2	8	5	13	—	—	—	8	5	13	2	—	2	+ 11
	„ Балаганск. „	8	11	9	20	—	1	1	11	10	21	7	4	11	+ 10
	„ Нижнеуд. „	3	5	4	9	—	—	—	5	4	9	5	4	9	—
	„ Верхолен. „	3	12	5	17	—	—	—	12	5	17	4	—	4	+ 13
	„ Киренск. „	3	11	7	18	—	—	—	11	7	18	9	4	13	+ 3
	ИТОГО . .	19	47	30	77	—	1	1	47	31	78	27	12	39	+ 36
ВСЕГО .	89	184	166	347	3	3	6	187	166	353	102	65	167	+ 180	
Магометанскаго.	Въ г. Иркутскѣ	26	35	9	44	—	—	—	35	9	44	48	14	62	— 18
	Въ Иркутск. уѣз.	11	18	18	36	—	—	—	18	18	36	14	7	21	+ 13
	„ Балаганск. „	6	24	13	37	—	—	—	24	13	37	14	6	20	+ 17

ИСПОВѢДАНІЯ.	Города и уѣзды.	Число бараконъ	Число родившихся.									Число умершихъ.			Прибыль или убыль.	
			Законнорожденныхъ.			Выбрачныхъ.			В С Е Г О.			м. п.	ж. п.	об. п.		
			м. п.	ж. п.	об. п.	м. п.	ж. п.	об. п.	м. п.	ж. п.	об. п.					
	„ Нижнеуд. „	5	12	9	21	2	2	4	14	11	25	11	10	21	+	4
	„ Верхолен. „	4	6	4	10	—	—	—	6	4	10	8	4	12	—	2
	„ Киренск „	3	1	8	9	—	—	—	1	8	9	2	4	6	+	3
	ИТОГО . .	29	61	52	113	2	2	4	63	54	117	49	31	80	+	37
В С Е Г О . .		55	96	61	157	2	2	4	98	63	161	97	45	142	+	19
Дамантскаго.	Въ Иркутск уѣз.	47	71	55	126	5	6	11	76	61	137	49	38	87	+	50
	„ Балаганск „	73	177	62	239	1	—	1	178	62	240	193	49	242	—	2
В С Е Г О . .		120	248	117	365	6	6	12	254	123	377	242	87	329	+	48
Шамайтскаго	Въ Иркутск уѣз.	127	179	204	383	—	2	2	179	206	385	217	163	380	+	5
	„ Балаганск. „	96	252	185	437	46	47	93	298	232	530	326	247	573	—	43
	„ Верхолен. „	177	287	262	549	5	5	10	292	267	559	334	285	619	—	60
В С Е Г О . .		400	718	651	1369	51	54	105	769	705	1474	877	695	1575	—	98
Всѣхъ исповѣданій.	Въ городахъ . .	621	106	1180	2486	164	146	310	1470	1326	2796	1541	1103	2644	+	152
	Въ уѣздахъ . .	3964	10465	9820	20285	592	565	1157	11057	10385	21442	9604	8333	17937	+	3505
Въ губерніи . .		4585	11771	11000	22771	756	711	1467	12527	11711	24238	11145	9436	20581	+	3657

ВѢДОМОСТЬ

о податяхъ и недоимкахъ по Иркутской губернии.

за 1903 годъ.

Наименованіе сборовъ.	Слѣдовало взыскать.				Вновь причислено.				Исключено.		Взыскано.				Осталось къ 1 января 1904 года.										
	Недоимки.		Оклада.		Недоимки.		Оклада.		Недоимки.		Оклада.		Недоимки.		Оклада.		В С Е Г О.								
	РУБ.	К.	РУБ.	К.	РУБ.	К.	РУБ.	К.	РУБ.	К.	РУБ.	К.	РУБ.	К.	РУБ.	К.	РУБ.	К.							
Окладныя взысканія																									
I.																									
<i>Подушная подать съ сословій, состоящихъ на общихъ окладахъ.</i>																									
а) Съ крестьянъ, состоящихъ въ круговой порукѣ	8070	46	12829	52	—	—	—	—	4	90	252	91	15	21	2256	29	11328	45	5561	26	1490	76	7052	02	
б) Съ осѣдлыхъ инородцевъ	8	84	—	—	—	—	—	—	—	—	8	84	—	—	—	—	—	—	—	—	—	—	—	—	
в) Съ кочевыхъ инородцевъ	85	18	124	78	—	—	—	—	—	—	—	—	—	—	64	50	125	12	20	68	—	—	20	68	
Итого	8164	48	12954	30	—	—	—	—	5	24	261	75	15	21	2320	79	11453	57	5581	94	1490	76	7072	70	
II.																									
<i>Ясачная подать съ кочевыхъ и бродячихъ инородцевъ</i>																									
	556	93	1802	55	—	—	—	—	—	—	—	—	634	92	419	76	861	28	137	17	306	35	443	52	
III.																									
<i>Оброчная подать въ доходъ Кабинета ЕГО ВЕЛИЧЕСТВА съ осѣдлыхъ инородцевъ</i>																									
	24	66	—	—	—	—	—	—	—	—	—	—	—	—	24	66	—	—	—	—	—	—	—	—	—
IV.																									
<i>Государственная оброчная подать.</i>																									
<i>Съ крестьянъ и осѣдлыхъ и кочевыхъ инородцевъ</i>																									
	111084	52	321896	57	200	72	—	—	191	16	124	04	46120	18	201105	93	64973	60	120666	60	185640	20			
<i>Оброчная подать въ доходъ казны.</i>																									
<i>Съ крестьянъ, состоящихъ въ круговой порукѣ</i>																									
	15675	27	35863	86	—	—	—	—	191	16	63	07	6078	72	29265	08	9405	39	6549	41	15954	80			
Итого	127341	3	9562	98	200	72	—	—	382	32	822	03	46805	82	231232	29	74516	16	127522	36	202038	52			
V.																									
<i>Государственная поземельная подать.</i>																									
<i>Съ крестьянъ-собственниковъ</i>																									
	343	15	1749	74	—	—	—	—	—	—	54	02	244	34	1409	92	98	81	285	80	384	61			
Итого	343	15	1749	74	—	—	—	—	—	—	54	02	244	34	1409	92	98	81	285	80	384	61			

Наименованіе сборовъ.	Слѣдовало взыскать.				Вновь причислено.				Исключено.				Взыскано.				Осталось къ 1 января 1904 года.					
	Недоимки.		Оклада.		Недоимки.		Оклада.		Недоимки.		Оклада.		Недоимки.		Оклада.		Недоимки.		Оклада.		В С Е Г О.	
	РУБ.	К.	РУБ.	К.	РУБ.	К.	РУБ.	К.	РУБ.	К.	РУБ.	К.	РУБ.	К.	РУБ.	К.	РУБ.	К.	РУБ.	К.	РУБ.	К.
VI.																						
<i>Сборъ на межеваніе въ Сибири.</i>																						
а) Съ крестьянъ, состоящихъ въ круговой порукѣ	51	88	392	79	—	01	—	15	—	—	—	13	51	89	319	24	—	—	73	57	73	57
б) Съ осѣдлыхъ инородцевъ	—	27	—	—	—	—	—	—	—	27	—	—	—	—	—	—	—	—	—	—	—	—
в) Съ кочевыхъ инородцевъ	6	37	11	58	—	—	—	—	—	—	—	—	6	22	11	58	—	15	—	—	—	15
Итого	58	52	404	37	—	01	—	15	—	27	—	13	58	11	330	82	—	15	73	57	73	72
VII.																						
<i>Казенные сборы, лежащіе на переселенцахъ, водворенныхъ въ Нижнеудинскій уѣздъ</i>																						
Итого	—	—	—	—	341	72	—	—	—	—	—	—	—	—	—	—	341	72	—	—	341	72
VIII.																						
<i>Пожарный капиталъ.</i>																						
а) Съ крестьянъ, состоящихъ въ круговой порукѣ	93	78	—	—	—	—	—	—	—	—	—	—	—	48	—	—	93	30	—	—	93	30
б) Съ крестьянъ, причисленныхъ къ сельскимъ обществамъ безъ согласія послѣднихъ	43	82	—	—	—	—	—	—	—	56	—	—	—	1	—	—	42	26	—	—	42	26
в) Съ осѣдлыхъ инородцевъ	—	02	—	—	—	—	—	—	—	02	—	—	—	—	—	—	—	—	—	—	—	—
Итого	137	62	—	—	—	—	—	—	—	58	—	—	148	—	—	135	56	—	—	135	56	56
IX.																						
<i>Экономическій капиталъ.</i>																						
а) Съ поселенцевъ, причисленныхъ въ крестьяне съ согласія общества	8	98	—	—	—	15	—	—	—	3	33	—	—	110	—	—	4	70	—	—	4	70
б) Съ поселенцевъ, причисленныхъ въ крестьяне безъ согласія общества	13	54	—	—	—	—	—	—	—	—	—	—	—	—	—	—	13	54	—	—	13	54
в) Съ сильно-поселенцевъ	100	67	59	30	19	05	44	88	36	08	45	06	35	37	11	66	84	55	25	88	98	97
г) Съ причисленныхъ въ мѣщане и цѣховые	1	89	—	—	—	—	—	—	—	—	—	—	—	—	—	—	1	89	—	—	1	89
Итого	100	92	—	30	19	05	44	90	36	08	45	39	35	37	11	67	94	55	25	89	10	20

Наименованіе сборовъ.	Слѣдовало взыскать.				Вновь причислено.			
	Недоимки.		Оклада.		Недоимки.		Оклада.	
	РУБ.	К.	РУБ.	К.	РУБ.	К.	РУБ.	К.
X.								
<i>Налогъ съ недвижимыхъ имуществъ въ городахъ.</i>								
Иркутскъ	2646	48	51540	—	329	74	—	—
Балаганскъ	48	24	280	—	—	—	—	—
Нижнеудинскъ	733	19	1233	—	—	—	—	—
Киренскъ	—	—	848	—	346	—	—	—
Илимскъ	33	27	99	—	—	—	—	—
Итого	3461	8	54000	—	333	20	—	—
XI.								
<i>Гокударственный квартирный налогъ.</i>								
Итого	5956	95	35283	50	82	36	—	350
XII.								
<i>Губернская земская повинность.</i>								
а) Съ крестьянъ, состоящихъ въ круговой порукѣ	102652	90	281121	41	137	46	58094	68
б) Съ крестьянъ, причисленныхъ къ сельскимъ обществамъ безъ согласія послѣднихъ	13333	11	—	—	—	—	—	—
в) Съ ссыльно-поселенцевъ	30925	98	—	—	22	90	—	—
г) Съ мѣщанъ и цеховыхъ городовъ	1783	97	1247	39	96	01	250	10
д) Съ недвижимыхъ имуществъ городовъ	1934	73	27001	—	159	40	—	—
е) Съ земель, принадлежащихъ къ городамъ	1923	27	4254	77	—	—	592	23
ж) Съ частновладельческихъ земель	2413	05	859	33	1	75	—	—
Итого	154967	01	314483	90	417	52	58937	01
Всего окладныхъ сборовъ	310522	29	781457	84	1824	56	58995	68
Неокладныя взысканія.								
<i>По вѣдомствамъ:</i>								
Департамента Государственного Казначейства	295860	43	—	—	22009	38	—	—
Главнаго Управленія неокладныхъ сборовъ и казенной продажи питей	220	—	—	—	—	—	—	—

Исключено.		Взыскано.				Осталось къ 1 января 1904 года.				В С Е Г О.					
						Недоимки.		Оклада.				Недоимки.		Оклада.	
						РУБ.	К.	РУБ.	К.			РУБ.	К.	РУБ.	К.
—	—	189	2590	34	48137	13	385	88	3400	98	3786	86			
—	—	—	48	24	208	22	—	—	71	78	71	78			
—	—	—	733	19	821	02	—	—	411	98	41	98			
—	—	—	346	—	848	—	—	—	—	—	—	—			
—	—	05	—	—	98	95	33	27	—	—	33	27			
—	—	194	3375	23	50113	32	419	15	3884	74	4303	89			
204	20	923	2185	56	30130	61	3649	55	4233	39	7882	94			
204	20	923	2185	56	30130	61	3649	55	4233	39	7882	94			
73	64	1294	62227	72	214125	76	40489	—	123796	24	164285	24			
281	12	—	741	94	—	—	12310	05	—	—	12310	05			
1568	—	—	623	53	—	—	28757	35	—	—	28757	35			
13	32	—	568	15	275	—	1298	51	1222	49	2521	—			
—	—	—	1906	84	24704	36	187	29	2296	64	2483	93			
—	—	73	444	—	3410	28	1479	27	1435	99	2915	26			
—	—	702	464	88	11	48	1949	92	840	83	2790	75			
1936	08	1301	66977	06	242526	88	86462	39	129592	19	216063	58			
3239	19	3471	128974	13	567749	97	180124	53	393028	25	449365	54			
1938	74	—	18336	34	—	—	297594	73	—	—	297594	73			
150	—	—	—	—	—	—	70	—	—	—	70	—			

Наименованіе сборовъ.	Слѣдовало взыскать.				Вновь поступило.				И с к л ю ч е н о.				В з ы с к а н о.				Осталось къ 1 января 1904 года.					
	Недоимки.		Оклада.		Недоимки.		Оклада.		Недоимки.		Оклада.		Недоимки.		Оклада.		Недоимки.		Оклада.		В С Е Г О.	
	РУБ.	К.	РУБ.	К.	РУБ.	К.	РУБ.	К.	РУБ.	К.	РУБ.	К.	РУБ.	К.	РУБ.	К.	РУБ.	К.	РУБ.	К.	РУБ.	К.
Департамента Окладныхъ Сборовъ	14825	87	—	—	4365	94	—	—	687	88	—	—	5532	25	—	—	12971	68	—	—	12971	68
Департамента Торговли и Мануфактуръ	16480	83	—	—	24913	12	—	—	1402	42	—	—	14789	83	—	—	19201	70	—	—	19201	70
Горнаго Департамента	80040	10	—	—	7903	86	—	—	2020	72	—	—	5387	32	—	—	80535	92	—	—	80535	92
Министерста Внутреннихъ Дѣлъ	49512	98	—	—	1625	85	—	—	193	19	—	—	1488	25	—	—	49457	39	—	—	49457	39
Министерства Юстиціи	10421	51	—	—	3109	35	—	—	5013	97	—	—	1483	13	—	—	7033	76	—	—	7033	76
Итого	461361	72	—	—	63927	50	—	—	11406	92	—	—	47017	12	—	—	466865	18	—	—	466865	18
<i>Дополнительнаго раскладочнаго сбора.</i>																						
Дополнительнаго промысловаго налога съ торгово-промышленныхъ предприятий, необязанныхъ публичною отчетностью	23795	20	308	31	8	—	15329	32	809	43	159	79	18053	32	124172	67	4940	45	27305	17	32245	62
1 1/2% земскаго сбора съ торгово-промышленныхъ предприятий	39088	13	32051	54	2543	03	987	30	1743	36	594	92	22241	59	24470	41	17646	21	7973	51	25619	72
Всего сборовъ по губерніи	834767	34	813217	79	68303	09	75312	30	17098	90	4226	22	216286	16	716393	05	669576	37	304111	19	974096	56



ВѢДОМОСТЬ

о числѣ и родѣ преступленій, разсмотрѣнныхъ судебными мѣстами Иркутской губерніи.

❖ ❖ ❖ За 1903 годъ. ❖ ❖ ❖

Преступления и проступки.

Число дѣлъ, вступившихъ въ 1903 г.

По этимъ дѣламъ привлечено подсудимыхъ.

Число дѣлъ, рѣшенныхъ въ 1903 г.

По дѣламъ, рѣшеннымъ въ 1903 г. состояло подсудимыхъ.

	Число дѣлъ, вступившихъ въ 1903 г.		По этимъ дѣламъ привлечено подсудимыхъ.		Число дѣлъ, рѣшенныхъ въ 1903 г.		По дѣламъ, рѣшеннымъ въ 1903 г. состояло подсудимыхъ.					
	м.	ж.	м.	ж.	м.	ж.	Оправданныхъ.		Освобожденныхъ отъ суда.		Осужденныхъ.	
	м.	ж.	м.	ж.	м.	ж.	м.	ж.	м.	ж.	м.	ж.
Въ Иркутскомъ окружномъ судѣ.												
Преступленія религиозныя	5	5	—	—	2	—	—	—	—	—	2	—
Святотатство и разрытіе могилъ	1	1	—	—	1	—	—	—	—	—	—	1
Преступленія противъ порядка управленія	51	58	2	—	41	5	—	2	—	—	38	2
Подлоги и похищенія правит. актовъ	8	7	2	—	12	6	2	—	—	—	8	1
Служебныя преступленія	113	151	—	—	127	49	—	—	—	—	112	—
Поддѣлка монеты	12	18	2	—	9	4	1	—	—	—	9	1
Нарушенія разн. устав. казенныхъ управленій	5	5	—	—	1	3	—	—	—	—	10	—
Преступленія противъ народ. здравія и общест. продов.	1	2	—	—	—	—	—	—	—	—	—	—
Лжесвидѣтельство, ябеды, ложный доносъ	4	4	—	—	2	—	—	—	—	—	2	—
Побѣги сс.-носел. и которж. и обмѣнъ ихъ именами	74	73	1	—	102	19	—	18	1	—	63	1
Другія преступлен. противъ общ. спок. и безопасн.	11	13	1	—	12	2	—	—	—	—	11	—
Общест. соблазнъ и преступ. противъ нравствен.	4	6	1	—	2	—	—	—	—	—	2	—
Преступленія противъ печати	1	1	—	—	—	—	—	—	—	—	—	—
Нарушенія правилъ благоустройства	5	5	—	—	4	3	—	—	—	—	1	—
Преступленія противъ закон. о состояніяхъ	2	2	—	—	2	—	—	—	—	—	2	—
Убийство	111	151	6	—	103	32	5	—	—	—	100	5
Самоубійство	1	1	—	—	1	—	—	—	—	—	1	—
Оставленіе въ опасности и неоказаніе помощи	1	—	1	—	1	—	—	—	—	—	—	1
Преступленія противъ тѣлес. неприкосновенности	83	96	6	—	93	19	—	6	—	—	80	5
Преступленія противъ женской чести	21	28	—	—	14	10	—	—	—	—	4	—
Противозаконное лишеніе свободы	2	9	—	—	—	—	—	—	—	—	—	—
Угрозы	1	1	—	—	1	—	—	—	—	—	1	—
Оскорбленіе чести	27	31	—	—	23	4	—	11	—	—	8	—
Преступлен. противъ союза брачнаго и родственнаго	3	3	—	—	4	—	—	2	—	—	2	—
Истребленіе имущества	10	13	—	—	8	3	1	—	—	—	5	1
Насильствен. похищеніе чужого имущества	100	191	4	—	101	51	1	—	—	—	118	1
Принужденіе въ дачѣ обязательствъ	1	1	—	—	2	—	—	—	—	—	2	—
Кража	215	315	14	—	213	82	4	4	—	—	231	7
Мошенничество	13	23	—	—	12	8	—	—	—	—	15	—
Присвоеніе и растрата чужого имущества	14	19	1	—	13	2	—	—	—	—	15	—
Подлоги въ актахъ и обязательствахъ	6	7	—	—	14	8	—	—	—	—	9	—
Пр. по дог. купл., прод., займ. и злоуп. повѣренныхъ	1	1	—	—	2	1	—	—	—	—	1	—
Недонесеніе	1	2	—	—	1	—	—	—	—	—	2	—
И Т О Г О	908	1243	41	—	923	311	14	43	1	—	854	26

Преступленія и проступки.

Число дѣлъ, вступившихъ въ 1903 г.

По этимъ дѣламъ привлечено подсудимыхъ.

Число дѣлъ, рѣшенныхъ въ 1903 г.

По дѣламъ, рѣшеннымъ въ 1903 г. состояло подсудимыхъ.

Оправданныхъ.

Освобожденныхъ отъ суда.

Осужденныхъ.

м. ж.

м. ж.

м. ж.

м. ж.

У Мирowychъ Судей.

Преступленія религиозныя	6	5	—	2	1	—	—	4	—
Проступки противъ порядка управленія	1019	1360	165	235	39	87	—	895	111
Наруш. устав. питей, табачн. и о воинск. повин.	675	672	94	135	23	74	2	272	40
Нарушенія благочинія во время богослуженія	2	9	—	2	—	—	—	7	—
Нарушеніе порядка и спокойствія	553	912	66	217	21	43	8	445	26
Проступки противъ обществен. благоустройства	304	296	21	85	9	10	2	200	13
Бродяжество	90	89	3	25	—	5	—	42	2
Нарушеніе устава о паспортахъ	667	524	148	58	20	48	2	342	103
Наруш. устав. строительн. и пут. сообщеній	205	223	21	38	6	4	—	104	8
Нарушеніе правилъ осторожности отъ пожаровъ	195	221	25	110	14	16	—	107	13
Нарушеніе устав. почтового и телеграфнаго	17	19	—	8	—	3	—	6	—
Проступки противъ народнаго здравія	291	314	26	68	8	8	1	189	13
Проступки противъ личной безопасности	264	285	20	77	8	35	2	186	9
Оскорбленіе чести	1196	1074	351	180	54	318	73	372	60
Угрозы и насиліе	1058	1435	165	218	41	370	15	584	30
Проступки противъ правъ семейственныхъ	44	43	9	13	3	10	2	5	1
Самовольн. пользов. чужимъ имущ. и поврежд. онаго	113	139	14	34	2	33	4	28	4
Нарушеніе прав. о наймѣ рабочихъ	57	390	1	36	—	113	—	147	1
Похищеніе и поврежденіе чужого лѣса	307	470	2	83	—	40	—	244	—
Кража	2845	2479	272	680	93	337	32	804	74
Кража со взломомъ	339	193	17	98	10	21	2	93	6
Мошенничество, обманъ и присвоеніе	384	393	33	157	20	48	3	111	10
Прочіе проступки	805	648	70	160	25	154	—	290	34
И Т О Г О	11436	12193	1533	2719	397	1777	148	5477	558

ВѢДОМОСТЬ

о числѣ подсудимыхъ, содержавшихся подъ стражею по прокурорскому надзору Иркутскаго Окружнаго Суда
за 1903 годъ.

	Всего состояло арестантовъ.		Изъ общаго числа арестантовъ содержалось:						Арестанты эти содержались въ слѣдующихъ мѣстахъ заключенія.							
			До постановленія приговора судомъ.		По распоряженію административной власти.		По приговорамъ судебныхъ мѣстъ.		Въ арестантскихъ отдѣленіяхъ.	Въ тюрьмахъ.	На гауптвахтахъ.	Въ крѣпости.	Въ мѣстахъ заключенія при мировыхъ учрежденіяхъ.	При полиціяхъ и станновыхъ квартирахъ.	Въ различныхъ помѣщеніяхъ малолѣтнихъ.	Въ должовыхъ тюрьмахъ и отдѣленіяхъ.
			муж.	жен.	муж.	жен.	муж.	жен.								
Къ началу 1903 г. оставалось арестантовъ	3435	110	609	36	561	11	2265	63	—	3186	11	—	—	323	25	—
Въ теченіе 1903 г. прибыло арестантовъ	32062	2609	7176	437	16833	1302	8054	870	—	11187	2	—	—	23473	10	—
Въ теченіе 1903 г. выбыло арестантовъ	31990	2608	7344	444	16628	1290	8018	874	—	11063	13	—	—	23503	19	—
Къ концу 1903 г. осталось арестантовъ	3508	111	441	29	766	23	2301	59	—	3310	—	—	—	293	16	—

ВѢДОМОСТЬ

о пожарахъ въ губерніи

за 1903 годъ.

Города и уѣзды.	Въ зимніе мѣсяцы.			Въ весен. мѣсяцы.			Въ лѣтніе мѣсяцы.			Въ осенніе мѣсяцы.			Всего въ годъ.			Причины пожаровъ.				
	Число пожаровъ	Число погорѣв. дворовъ.	Сумма убытковъ. РУБ.	Число пожаровъ.	Число погорѣв. дворовъ.	Сумма убытковъ. РУБ.	Число пожаровъ.	Число погорѣв. дворовъ.	Сумма убытковъ. РУБ.	Число пожаровъ.	Число погорѣв. дворовъ.	Сумма убытковъ. РУБ.	Число пожаровъ.	Число погорѣв. дворовъ.	Сумма убытковъ. РУБ.	Отъ молніи.	Отъ дурного устр. печей.	Отъ неосторожности.	Отъ поджога.	Отъ другихъ причин.
Города:																				
Иркутскъ	32	23	7640	41	27	34840	26	17	33612	32	19	37230	131	86	113222	—	31	43	38	19
Балаганскъ	—	—	—	1	1	1500	1	1	6000	—	—	—	2	2	7500	—	—	—	2	—
Нижнеудинскъ	1	1	9000	2	2	200	1	2	8000	1	1	500	5	6	17700	—	1	2	1	1
Верхотенскъ	—	—	—	—	—	—	—	—	—	—	—	—	—	—	—	—	—	—	—	—
Киренскъ	1	1	15000	—	—	—	—	—	—	—	—	—	1	1	15000	—	—	1	—	—
Илимскъ	—	—	—	—	—	—	—	—	—	—	—	—	—	—	—	—	—	—	—	—
Итого .	34	25	31640	44	30	36540	28	20	47612	33	20	37730	139	95	153422	—	32	46	41	20
Уѣзды.																				
Иркутскій	21	22	1057	18	22	10147	11	22	100465	8	8	2150	58	74	113819	—	15	27	2	14
Балаганскій	32	27	1819	16	18	12806	15	44	9698	37	38	1869	100	127	26192	1	7	40	30	22
Нижнеудинскій	21	17	41000	18	17	800	8	8	1000	18	20	1000	65	62	43800	—	5	36	2	22
Верхотенскій	24	20	3643	8	6	466	8	10	2237	17	13	3319	57	49	9665	—	4	29	7	17
Киренскій	21	20	671	8	9	1126	13	14	2227	9	12	642	51	55	4666	—	12	17	3	19
Итого .	119	106	48190	68	72	25345	55	98	115827	89	91	8980	331	367	198142	1	43	149	44	94
Всего въ губерніи .	153	131	79830	112	102	61885	83	118	163439	122	111	46710	470	462	351564	1	75	195	85	114

ВЪДОМОСТЬ

объ устройствѣ пожарной

за 19

ГОРОДА.

Города.	Брандмейстеровъ.	Помощниковъ брандмейстера.	Рабочихъ.	Лошадей.	Пожарныхъ трубъ.			Экипажей.		Водогрунтовыя чановъ.	Водозвонныхъ бочекъ.	
					Паровыхъ.	Ручныхъ.	Итого.	Зимнихъ.	Лѣтнихъ.			
Губернскій городъ Иркутскъ.												
а) Въ полицейской пожарной командѣ	1	4	92	85	1	8	9	4	29	29	1	—
б) Въ отрядахъ добровольнаго пожарнаго общества, формируемыхъ на лѣтнее время, съ 1-го апрѣля по 1-е октября	1	1	110	12	1	2	3	—	—	9	—	—
Г. Балаганскъ	—	—	1	1	—	3	3	—	2	4	—	1
„ Нижнеудинскъ	—	—	6	5	—	3	3	—	10	9	—	5
„ Верхленскъ	—	—	—	—	—	2	2	—	1	4	—	4
„ Киренскъ	—	—	6	6	—	3	3	4	7	8	—	8
„ Илимскъ	—	—	—	—	—	1	1	—	1	1	—	2
Всего .	2	5	215	109	2	22	24	8	50	64	1	20

Приложеніе къ вѣдом. № 7-й.

части въ городахъ губерніи

03 годъ.

И Н С Т Р У М Е Н Т О В Ъ.

Спасательныхъ снарядовъ.	Спасательныхъ полотнищъ.	Спасательныхъ корзинъ.	Брезентовъ и парусовъ.	Войлочныхъ щитовъ на желѣзныхъ рамахъ.	Ручныхъ щитовъ.	Ломовыхъ крючьевъ.	Цѣпныхъ кошечъ.	Багровъ.	Лѣстницъ.	Топоровъ.	Ломовъ.	Лопатъ.	Вплъ.	Ушатовъ.	Ведеръ брезентовыхъ.	Ухватовъ.	Санитарныхъ линеекъ.	Что стоитъ содержаніе въ годъ.	
																		Руб.	К.
2	1	1	12	12	12	4	7	112	18	92	19	35	28	—	12	6	—	65000	—
—	—	—	5	—	1	1	—	9	2	21	1	1	1	—	4	—	—	до 6525	—
—	—	—	—	1	—	—	—	3	1	1	1	—	—	2	2	3	—	234	25
—	—	—	—	3	1	—	—	9	3	9	1	2	3	—	2	2	—	2247	32
—	—	—	—	—	2	—	—	6	6	8	—	—	—	—	—	7	—	430	—
—	—	—	—	2	2	—	—	7	1	6	2	—	—	—	7	3	—	2117	—
—	—	—	—	—	1	—	—	2	2	2	1	—	—	2	4	4	—	—	—
2	1	1	17	18	19	5	7	148	33	139	25	38	32	4	31	25	—	76553	57

В Ъ Д О М О С Т Ъ

О насильственныхъ и случайныхъ смертяхъ въ Иркут-
ской губерніи.

=====
=====
за 1903 годъ. =====

Города и уѣзды.	ЛИЦА, УМЕРШИЯ НАСИЛЬСТВЕННЫМЪ И СЛУЧАЙНЫМЪ ОБРАЗОМЪ.																																									
	Число случ. смертоубійствъ		Жертвы смертоубійства.						Скоропостижно умершіе.						Найденныя мертвыя тѣла.	ЖЕРТВЫ СЛУЧАЙНОЙ СМЕРТИ.																										
	Дѣтоубійство по-ворожденнымъ.	Смертоубійств.	Дѣтоубійство.		Смертоубійство.		Итого.	Самоубійцы.		Отъ болѣзней.		Отъ пьянства.		Отъ неизвѣстн. прич.		Итого.	Убито молніей.	Задавлено и уцало съ высоты.		Сгорѣло и убито на пожарахъ.		Умерло отъ угара.		Замерзло.		Утонуло.		Укушено до смерти звѣрями.		Умерло отъ друг. случайностей.		Всего умерло.		Всего умерло отъ насилія и случайностей.								
			М.	Ж.	М.	Ж.		М.	Ж.	М.	Ж.	М.	Ж.	М.	Ж.			М.	Ж.	М.	Ж.	М.	Ж.	М.	Ж.	М.	Ж.	М.	Ж.	М.	Ж.	М.	Ж.	М.	Ж.	М.	Ж.	М.	Ж.			
Городъ Иркутскъ .	—	5	5	1	—	28	5	29	5	18	7	42	16	24	15	33	7	99	38	26	4	—	—	1	—	—	—	2	2	—	—	6	—	—	—	24	9	33	11	205	65	
Уѣздъ его .	—	39	39	—	—	31	8	31	8	5	1	11	1	10	—	14	5	35	6	23	—	1	—	7	—	—	1	—	3	—	11	4	—	—	10	6	33	10	127	25		
Городъ Балаганскъ .	—	—	—	—	—	—	—	—	—	1	—	—	—	—	—	1	—	1	—	—	—	—	—	—	—	1	—	2	—	—	—	1	—	4	—	6	—	—	—			
Уѣздъ его .	—	4	4	—	4	4	10	4	14	9	3	42	3	10	—	11	—	63	3	24	2	2	1	4	1	3	1	4	3	3	1	11	—	—	—	25	2	52	9	189	31	
Городъ Нижнеудинскъ .	—	4	4	—	—	2	—	2	—	2	1	4	—	1	—	2	—	7	1	1	—	—	—	1	—	—	—	—	—	1	1	—	—	2	1	4	3	16	5			
Уѣздъ его .	—	10	10	—	—	10	2	10	2	6	2	14	2	5	—	8	—	27	2	5	1	—	—	2	—	—	—	—	1	1	5	—	1	1	3	3	12	5	60	12		
Городъ Верхоленискъ .	—	1	1	—	—	1	—	1	—	—	—	—	—	—	—	—	—	—	—	—	—	—	—	—	—	—	—	—	—	—	—	—	—	—	—	—	1	—	—	—		
Уѣздъ его .	—	9	9	—	—	8	2	8	2	4	1	12	2	1	—	16	—	29	2	8	1	—	—	2	—	1	—	4	1	1	—	2	—	—	—	1	—	11	1	60	7	
Городъ Илимскъ . .	—	—	—	—	—	—	—	—	—	—	—	—	—	—	—	—	—	—	—	—	—	—	—	—	—	—	—	—	—	—	—	—	—	—	—	—	—	—	—	—	—	
Городъ Киренскъ .	—	—	—	1	—	—	—	1	—	1	—	3	—	—	—	1	—	4	—	1	—	—	—	—	2	—	—	—	—	—	2	1	—	—	2	1	4	4	11	4		
Уѣздъ его .	—	—	—	—	—	3	3	3	3	3	1	6	2	2	—	2	—	10	2	2	1	—	—	—	—	—	—	—	—	—	—	5	2	—	—	3	3	8	5	26	12	
Итого	Въ городахъ	—	10	10	2	—	31	5	33	5	22	8	49	16	25	15	37	8	111	39	28	4	—	—	2	2	—	1	2	2	1	—	11	2	—	—	29	11	45	18	239	74
	„ уѣздахъ	—	62	62	—	4	93	25	93	29	26	8	85	10	28	—	51	5	164	15	62	5	3	1	15	1	4	1	9	4	8	2	34	6	1	1	42	14	116	30	461	87
Всего въ губерніи .	—	72	72	2	4	124	30	126	34	48	16	134	26	53	15	88	13	275	54	90	9	3	1	17	3	4	2	11	6	9	2	45	8	1	1	71	25	161	48	700	161	

