


A 911
83

19152.



А 911 / 83

~~47480.~~

ОБЗОРЪ ТУРГАЙСКОЙ ОБЛАСТИ

за **1915** годъ.



Издание Тургайскаго Областнаго Статистическаго Комитета.



ОРЕНБУРГЪ.
Электро-тип. Тург. Област. Правл.
1916.

ОГЛАВЛЕНІЕ.

	Стр.
I. Географическія свѣдѣнія о Тургайской области	1—2
II. Административное дѣленіе Области	2—3
III. Населеніе Тургайской области	3—9
IV. Религія	9—10
V. Естественныя производительныя силы Области и экономическая дѣятельность ея населенія	10—41
1. Земли	10—12
2. Хлѣбонашество	12—15
3. Огородничество и бахчеводство	15
4. Сѣнокошеніе	16
5. Табаководство	16
6. Садоводство	
7. Пчеловодство	
8. Рыболовство	16—18
9. Охота и звѣроловство	18
10. Скотоводство	19—22
11. Горная промышленность	23—25
12. Заводская и мелкая промышленность	25—26
13. Лѣса	26—28
14. Торговля	28—32
15. Кредитъ и кооперація	33—41
VI. Народное продовольствіе (продов. кампанія 1914—1915 г. г.)	41—50
VII. Подати и повинности	50—58
VIII. Общественное благоустройство и благочиніе	58—67
1. Зданія	58
2. Почта и телеграфъ	58—59
3. Желѣзныя дороги	59—60
4. Почтовые тракты	61
5. Земскіе тракты	61
6. Групповыя земскія лошади	62
7. Чабары	62
8. Народная нравственность	63—65
9. Состояніе народной трезвости	65
10. Проституція	65
11. Межевая часть	66
12. Строительная и пожарная части	66—67
13. Тюрмы и дѣятельность учреждений Общества Попечительнаго о тюрьмахъ	67—69
14. Арестные дома	69
15. Особыя совѣщанія объ условномъ досрочномъ освобожденіи арестантовъ	69

IX.	Общественное призрѣніе и Попечительство о народной трезвости.	70—71
X.	Миссіонерская дѣятельность въ Тургай- ской области	72
XI.	Народное здравіе	72—83
XII.	Дѣятельность агрономической организаціи въ Области.	83
XIII.	Переселенческое дѣло въ Области	83—112
XIV.	Народное образованіе.	112—125
XV.	Ветеринарное дѣло	125—163
XVI.	Дѣятельность уѣздныхъ и крестьянскихъ учрежденій и Областного Правленія Тур- гайской области	163—173
XVII.	Доходы и расходы по Тургайской обла- сти за 1915 годъ	173—174
XVIII.	Капиталы разныхъ назначеній, собранные въ Тургайской области	175

П Р И Л О Ж Е Н І Я:

Вѣдомость о числѣ ремесленниковъ	1
„ о числѣ и родѣ зданій	2
„ о пожарахъ	3
„ о числѣ фабрикъ и заводовъ.	4
„ о числѣ содержавшихся въ мѣстахъ за- ключенія Области	5
Свѣдѣнія о капиталахъ учрежденій Общества По- печительнаго о тюрьмахъ	6
Вѣдомость о числѣ учащихся въ учебныхъ заве- деніяхъ	7
Вѣдомость о числѣ училищъ, учащихся, учащихся, училищныхъ помѣщеніяхъ и источникахъ содержанія училищъ	8

ОБЗОРЪ

Тургайской Области

ЗА 1915 ГОДЪ.

I. Географическія свѣдѣнія о Тургайской области *).

Географическое положеніе Тургайской области опредѣляется $45^{\circ} 23'$ и $54^{\circ} 14'$ сѣверной широты и $24^{\circ} 9'$ и 37° восточной долготы (отъ Пулково). Пространство, занимаемое ею, представляетъ собою неправильной четырехугольникъ со вдавленными сторонами и заключаетъ въ себѣ 418,138 квад. верстъ или болѣе 8,533 кв. миль. Территорія Области составляетъ часть Арало-Каспійской низменности и представляетъ собою низменную равнину съ небольшими возвышенностями на западѣ (Мугоджар. горы) и на востокѣ. Равнина эта, нѣсколько повышенная на сѣверѣ, имѣетъ покатость къ югу, гдѣ встрѣчаются мѣста, лежащія ниже уровня океана.

Въ почвенномъ отношеніи Область можетъ быть подѣлена на двѣ части — сѣверную и южную. Первая заключаетъ въ себѣ Актюбинскій и Кустанайскій уѣзды и сѣверную часть Иргизскаго уѣзда, гдѣ преобладаетъ черноземъ и гдѣ степныя пространства по характеру растительности носятъ названіе ковыльныхъ степей; вторая занимаетъ Тургайскій и Иргизскій уѣзды (южную часть), гдѣ преобладаютъ глинисто-песчанныя почвы, растительный покровъ которыхъ далъ имъ названіе полынныхъ степей, и гдѣ встрѣчаются пространства сухихъ и топкихъ солончаковъ и сыпучихъ песковъ. Последніе зполняютъ южныя части Иргизскаго и Тургайскаго уѣздовъ и вкраплены иногда довольно значительными пространствами въ площадь болѣе сѣверныхъ мѣстностей Области.

По орошенію Область принадлежитъ къ сухимъ, бѣднымъ водою пространствамъ. Рѣки малочисленны и носятъ степной характеръ (существованіе ихъ зависитъ отъ количества атмосферныхъ осадковъ). Сѣверная часть Обл. орошается р. р. Тоболомъ (съ Убаганомъ и Аятью) и Ураломъ (съ Илекомъ и Орью). Южная часть орошается теряющимися въ пескахъ или впадающими въ озера р. р. Иргизомъ, Джиланчикомъ, Улу и озерами: Челкаръ-Тенизь, Чубаръ-Тенизь, Сары-Копы и др. Озера и рѣки Области въ большинствѣ имѣютъ соленую воду.

Климатъ Области умеренный, но сухой. Лѣтомъ жары доходятъ до 40°R . Дождей иногда не бываетъ въ теченіе нѣсколькихъ мѣсяцевъ. Росы не бываетъ даже по берегамъ озеръ. Въ песчаныхъ пустыняхъ юга Области бываетъ рѣдкое атмосферное явленіе — сухой дождь. Почва въ жары такъ сильно нагрѣвается, что капли дождя испаряются у поверх-

*) Болѣе подробный географическій очеркъ помѣщенъ въ обзорахъ за 1909—

ности почвы, не оросивъ ее. Зима бываетъ съ лютыми морозами (до 30° R) и частыми продолжительными буранами *).

Города. Въ Тургайской области 4 уѣздныхъ города: Актюбинскъ, Иргизъ, Кустанай и Тургай.

Уѣздный городъ **Актюбинскъ** расположенъ на линіи Ташкентской ж. д., на лѣвомъ берегу р. Илека, при устьѣ впадающей въ него р. Джаксы-Каргалы. Городъ основанъ въ 1869 г. и назывался сначала укрѣпленіемъ Акъ-Тюбе. Въ настоящее время въ немъ 15840 чел. жителей. Въ городѣ мужская частная гимназія, учительская семинарія, высшее начальное училище, Маринское женское училище; изъ торгово-промышленныхъ заведеній - паровыя и нефтяныя мукомольныя мельницы, 125 лавокъ, 9 трактирныхъ заведеній, 29 постоялыхъ дворовъ, 4 гостиницы и 3 торговыхъ бани.

Уѣздный городъ **Иргизъ** стоитъ на правомъ, высокомъ берегу р. Ирғиза, вода въ которомъ соленая; онъ основанъ въ 1845 году и сначала назывался укрѣпленіемъ Уральскимъ. Въ немъ 1622 человекъ жителей. Въ городѣ имѣется—почтово-телеграфная контора, казначейство, два русско-киргизскихъ училища (мужское—двухклассное и женское—одноклассное), мѣновой дворъ, деревянная церковь и 2 мечети.

Уѣздный городъ **Кустанай** (раньше Николаевскъ) возникъ въ 1879 году, на лѣвомъ берегу р. Тобола. Въ настоящее время онъ имѣетъ 24100 чел. жителей. Ростъ его въ полномъ развитіи, въ виду колонизаціи Области русскимъ населеніемъ и, по преимуществу, Кустанайскаго уѣзда. Въ нѣсколько лѣтъ городъ получилъ крупное торгово-промышленное значеніе. Тамъ имѣется много мукомольныхъ мельницъ, кожевенные, гончарные, кирпичные, салотопенные заводы. Открыты женская гимназія, реальное училище, высшее начальное училище; почтово-телеграфная контора, нѣсколько банковъ. Городъ красиво обстраивается.

Уѣздный городъ **Тургай** на правомъ берегу р. Тургая, основанъ въ 1845 году и назывался сначала Оренбургскимъ укрѣпленіемъ; жителей 1178 человекъ. Въ городѣ имѣется—деревянная церковь, высшее начальное училище, Яковлевское ремесленное училище, двухклассное русско-киргизское женское училище, почтово-телегр. отдѣленіе, казначейство и 3 мельницы.

II. Административное дѣленіе Области на уѣзды, уѣздовъ на волости.

Въ административномъ отношеніи Тургайская область дѣлится на 4 уѣзда: Актюбинскій, Иргизскій, Кустанайскій и Тургайскій. Кочевое населеніе въ каждомъ уѣздѣ дѣлится на волости, а волости на аульныя общества; русское населеніе дѣлится тоже на волости, а волости на сельскія общества.

Область управляется, на основаніи особаго степного положенія 1891 года. Губернаторомъ, живущимъ въ г. Оренбургѣ; тамъ же находится и Областное Правленіе.

Уѣздная власть состоитъ изъ уѣзднаго начальника, крестьянскихъ и подрайонныхъ переселенческихъ чиновниковъ на правахъ крестьянскихъ начальниковъ, волостныхъ старшинъ и управителей, сельскихъ старостъ и аульныхъ старшинъ. Волостные старшины и сельскіе старосты выбираются изъ своей среды русскимъ крестьянскимъ населеніемъ, а во-

*) Въ концѣ настоящаго обзора прилагается географическая карта Области.

лостные управители и аульные старшины—киргизскимъ населеніемъ.

Въ церковно-административномъ отношеніи Область подчинена Епископу Оренбургскому и Тургайскому (мѣстопробываніе въ г. Оренбургѣ). По судебнымъ дѣламъ Актюбинскій, Иргизскій и Тургайскій уѣзды находятся въ вѣдомствѣ Оренбургскаго Окружнаго Суда, а Кустанайскій—Троицкаго Окружнаго Суда. Оренбургскій и Троицкій Окружные Суды входятъ въ округъ Саратовской Судебной Палаты.

Въ учебномъ отношеніи Тургайская область представляетъ изъ себя особую дирекцію народныхъ училищъ Оренбургскаго учебнаго округа. Директоръ народныхъ училищъ живетъ въ Оренбургѣ, а инспектора въ г. г. Актюбинскѣ, Иргизѣ, Орскѣ--Оренб. губ., Кустанаѣ и Тургаѣ.

Военныя команды Области входятъ въ составъ Казанскаго военнаго округа (г. Казань). Пѣхотныя мѣстныя команды подчинены начальнику бригады, который находится въ гор. Оренбургѣ.

Въ отношеніи казенныхъ сборовъ Область находится въ вѣдѣніи Оренбургской Казенной Палаты. Денежная и матеріальная отчетность областныхъ и уѣздныхъ учреждений подлежитъ ревизіи Оренбургской Контрольной Палаты. По горному дѣлу Область находится въ вѣдѣніи Окружнаго Инженера Оренбургскаго горнаго округа. Почтово-телеграфныя учреждения Области входятъ въ Самарскій почтово-телеграфный округъ. Лѣсами и казенными землями Области вѣдаетъ Оренбургско-Тургайское Управленіе Земледѣлія и Государственныхъ Имуществъ. Акцизными сборами—Управляющій акцизными сборами Оренбургской губерніи и Тургайской области.

Въ 1915 году въ уѣздахъ Области было слѣдующее количество волостей, ауловъ и осѣдлыхъ поселковъ.

Названіе уѣздовъ	Площадь въ верстахъ	Число волостей:		Число поселковъ и ауловъ:	
		русскихъ	киргизск.	русскихъ	киргизск.
Актюбинскій . . .	49.500	30	21	161	149
Иргизскій	127.300	„	15	4	147
Кустанайскій . . .	93.838	53	17	301	132
Тургайскій	147.500	1	13	7	97
Итого	418.138	84	66	473	525

III. Населеніе Тургайской области.

Населеніе Тургайской области состоитъ изъ двухъ основныхъ группъ: осѣдлыхъ—русскихъ и кочевниковъ—киргизъ. Русскимъ элементомъ Область начала заселяться въ первой половинѣ XIX столѣтія съ образованіемъ въ нынѣшнихъ Иргизскомъ и Тургайскомъ уѣздахъ укрѣпленій Уральскаго и Оренбургскаго, преобразованныхъ въ концѣ шестидесятыхъ годовъ въ г. г. Иргизъ и Тургай.

Позднѣе возникли г.г. Актюбинскъ и Кустанай. Первый основанъ въ 1869 году, а второй въ 1879 г.; преобразованы въ города 1 октября 1893 г. Съ 1904 года Область открыта для правильной колонизаціи крестьянами внутреннихъ губерній.

Киргизы, населяющіе Тургайскую область, принадлежатъ къ двумъ ордамъ: малой и средней. До 1863 года они занимали почти всю среднюю и восточную части бывшей области Оренбургскихъ киргизовъ. Киргизскія орды дѣлятся на поколѣнія, которыя, въ свою очередь, подраздѣляются на роды, роды на отдѣленія, отдѣленія на подотдѣленія. Каждому роду присущъ особый географическій знакъ, называемый тамгой. Тамги имѣютъ значеніе родовое и употребляются неграмотными киргизами, какъ подпись, такъ равно и для клейменія скота или для обозначенія принадлежности другого имущества.

Русское населеніе управляется по общему крестьянскому положенію, какъ и во внутренней Россіи; киргизы же на основаніи ВЫСОЧАЙШЕ утвержденного 25 марта 1891 г. Положенія объ управленіи въ степныхъ областяхъ.

Общее число осѣдлаго и кочевого населенія за послѣдніе 3 года, до отчетнаго, показано въ таблицѣ № 1.

Таблица № 1.

Названіе городовъ и уѣздовъ.	Годы.	Осѣдлаго:		Кочевого:		Итого:	
		муж.	жен.	муж.	жен.	муж.	жен.
Г. Актюбинскъ	1912	7243	6985	—	—	7243	6985
	1913	7797	7463	—	—	7797	7463
	1914	7648	7611	—	—	7648	7611
Актюб. уѣздъ	1912	45947	40639	64768	53062	110715	93701
	1913	50205	44186	66098	53940	116303	98126
	1914	52574	46473	68990	55385	121564	101858
Г. Иргизъ .	1912	731	514	—	—	731	514
	1913	821	550	—	—	821	550
	1914	943	626	—	—	943	626
Иргиз. уѣздъ .	1912	1031	920	58789	52015	59820	52935
	1913	1157	925	60370	53653	61527	54578
	1914	1355	1213	61199	54213	62554	55426
Г. Кустанай .	1912	14903	13396	—	—	14903	13396
	1913	13199	11767	—	—	13199	11767
	1914	10418	11580	—	—	10418	11580
Кустан. уѣздъ	1912	93481	91043	77373	71585	170854	162628
	1913	98476	96005	78529	72674	177005	168679
	1914	100788	99680	78994	74132	179782	173812
Г. Тургай .	1912	706	538	—	—	706	538
	1913	708	540	—	—	708	540
	1914	685	531	—	—	685	531
Тургайск. уѣзд.	1912	54	37	54381	48596	54435	48633
	1913	619	550	54836	48817	55455	49367
	1914	883	882	55709	49894	56592	50776

Въ теченіе отчетнаго 1915 года въ населеніи Области послѣдовали слѣдующія измѣненія:

а) П р и б ы л ь.

Въ нижеслѣдующей таблицѣ показана прибыль населенія въ трехлѣтіе, предшествовавшее отчетному году.

Таблица № 2.

Название городов и уездовъ.	Годы.	Всѣхъ при- бывшихъ.		Въ томъ чи- слѣ родив- шихся.		‰/о родив- шихся.	
		Муж.	Жен.	Муж.	Жен.	Осѣд.	Кочев.
Г. Актюбинскъ . . .	1912	238	284	238	284	3.76	--
	1913	1181	1128	343	337	4.85	--
	1914	575	560	322	329	4.26	--
Актюбинск. уездъ . . .	1912	15106	13343	5508	4673	6.06	5.01
	1913	10778	9167	6050	5185	6.04	5.09
	1914	14547	10921	6328	5231	4.41	6.16
Г. Иргизъ	1912	20	25	20	25	3.61	--
	1913	111	54	31	29	4.81	--
	1914	145	95	39	35	5.39	--
Иргизскій уездъ . . .	1912	2526	2392	2350	1931	4.86	3.84
	1913	3171	3012	3002	2760	3.07	5.14
	1914	2473	2217	2261	1754	6.62	3.40
Г. Кустанай	1912	1508	907	630	481	4.11	--
	1913	533	592	511	562	3.79	--
	1914	477	557	437	532	3.88	--
Кустанайск. уездъ . . .	1912	19156	21067	9705	11788	8.67	5.21
	1913	15458	14336	8777	8213	6.0	3.13
	1914	15235	14477	9442	9338	5.91	4.81
Г. Тургай	1912	60	55	60	55	8.24	--
	1913	37	27	37	27	5.14	--
	1914	21	17	21	17	3.04	--
Тургайскій уездъ . . .	1912	2494	1636	2327	1636	--	3.93
	1913	1662	1357	1592	1347	4.04	2.81
	1914	2160	2309	1890	1969	5.81	3.65

Прибыль населенія за отчетный годъ показана въ таблицѣ № 3.

Таблица № 3.

Название горо- довъ и уездовъ.	Народонаселеніе обоого пола къ 1 января 1915 г.				Родилось въ 1915 году обоого пола.				Переселил. въ 1915 году обоого пола.				Всѣхъ при- бывшихъ.		‰/о родив- шихся.
	Осѣдлаго.		Кочевого.		Осѣдл.		Кочевого.		Осѣдл.		Кочев.		Мужчин.	Женщ.	
	м.	ж.	м.	ж.	м.	ж.	м.	ж.	м.	ж.	м.	ж.			
													Осѣдлаго.		Кочевого.
Г. Актюбинскъ	7648	7611	--	--	378	358	--	--	873	1039	--	--	1251	1397	4.80
Актюбин. уездъ	52574	46473	68990	55385	2167	2033	4065	2849	948	1029	524	423	7704	6334	4.24
Г. Иргизъ	943	626	--	--	27	24	--	--	28	12	--	--	55	36	3.25
Иргизскій уездъ	1355	1213	61199	54213	77	70	1969	1599	42	50	314	213	2402	1932	5.72
Г. Кустанай	10418	11580	--	--	419	410	--	--	1994	1830	--	--	2413	2240	3.76
Кустанайск. уездъ	100788	99680	78994	74132	4538	4296	3753	3091	2612	2711	1341	1239	12241	11337	4.40
Г. Тургай	685	531	--	--	39	26	--	--	--	--	--	--	39	36	6.16
Тургайск. уездъ	883	882	55709	49894	37	41	3612	2839	99	83	190	206	3938	3169	4.41
Итого	175294	168596	264892	233624	7682	7268	13399	10378	6596	6754	2369	2081	30046	26481	4.34
													56527		4.76

Изъ данныхъ первыхъ трехъ таблицъ видно, что средняя рождаемость осѣдлаго населенія сильно колеблется: такъ, въ 1910 году она равнялась 5,99‰, въ 1911—4,38‰, въ 1912—7,24‰, въ 1913—5,75‰, въ 1914—5,25‰ и въ отчетномъ году снова падаетъ до 4,34‰. Процентъ родившихся кочевниковъ ниже процента рождаемости осѣдлаго населенія и, въ отличіе отъ перваго, стоитъ почти на одномъ уровнѣ: въ 1910—3,43‰, въ 1911—4,09‰, въ 1912—4,57‰, въ 1913—4,26‰, въ 1914—4,56‰ и въ 1915 году—4,76‰.

Принимая во вниманіе, что въ киргизскихъ волостяхъ метрическихъ книгъ о родившихся, вступившихъ въ бракъ и умершихъ не ведется и что всѣ цифровыя данныя о движеніи населенія доставляются аульными старшинами и волостными управителями, то цифровыя выводы о приростѣ кочевого населенія нельзя признать вполне вѣрными. Зная,

что кочевники имѣють склонность уменьшать или увеличивать, смотря по надобности, свѣдѣнія о народонаселеніи, имущественномъ состояніи, лѣтовочныхъ и зимовыхъ стойбищахъ до $\frac{1}{3}$ дѣйствительнаго состоянія, можно съ увѣренностью повысить приростъ кочевого населенія до 5—5,5⁰/₀, что и подтверждается данными отчетнаго года по Актюбинскому и Тургайскому уѣздамъ (5,5⁰/₀ и 6,1⁰/₀).

б) У б ы л ь.

Въ нижеслѣдующей таблицѣ показана убыль населенія въ трехлѣтіе, предшествовавшее отчетному году.

Таблица № 4.

Названіе городовъ и уѣздовъ.	Годы.	Всѣхъ убывшихъ.		Въ томъ числѣ умерш.		‰/0 умершихъ.	
		м.	ж.	м.	ж.	Осѣд.	Кочев.
Г. Актюбинскъ.	1912	100	60	57	47	0.75	—
	1913	627	650	223	190	2.7	—
	1914	724	412	162	178	2.23	—
Актюбинскій уѣздъ.	1912	6487	5758	3336	3040	3.93	3.06
	1913	5190	4742	3400	3222	3.0	3.1
	1914	9286	7189	3604	2807	2.23	3.57
Г. Иргизъ.	1912	24	21	24	21	3.61	—
	1913	21	18	21	18	2.81	—
	1914	23	19	23	19	3.06	—
Иргизскій уѣздъ.	1912	1432	1328	1248	1181	1.81	2.2
	1913	1464	1369	1380	1111	1.01	2.16
	1914	1446	1369	1393	1196	3.17	2.21
Г. Кустанай.	1912	585	548	585	548	4.19	—
	1913	2237	2221	371	374	2.98	—
	1914	3258	744	329	294	2.49	—
Кустанайскій уѣздъ.	1912	6953	4724	4396	3402	2.57	2.53
	1913	9307	8285	5736	5028	3.82	7.11
	1914	12458	9344	7076	5946	4.13	3.29
Г. Тургай.	1912	108	159	11	11	1.57	—
	1913	35	25	35	25	4.8	—
	1914	44	26	29	26	4.40	—
Тургайскій уѣздъ.	1912	1578	1358	986	918	—	1.88
	1913	1223	1186	1153	1120	2.22	2.16
	1914	1023	900	984	851	7.01	1.69

Въ теченіе 1915 года убыло:

Таблица № 5.

Названіе городовъ и уѣздовъ.	У М Е Р Ш И Х Ъ.						Выбывшихъ по разн. случаямъ.				Всѣхъ убывшихъ.		‰/0 умершихъ.				Естественное приращеніе.			
	Осѣдл.		Кочев.		Всего.		Осѣдл.		Кочев.		Всѣхъ убывшихъ.		Осѣдл.		Кочев.		Осѣдл.		Кочев.	
	м.	ж.	м.	ж.	м.	ж.	м.	ж.	м.	ж.	м.	ж.	Въ 1915 г.	Въ пред. 3 лѣт.	Въ 1915 г.	Въ пред. 3 лѣт.	Въ 1915 г.	Въ пред. 3 лѣт.	Въ 1915 г.	Въ пред. 3 лѣт.
	м.	ж.	м.	ж.	м.	ж.	м.	ж.	м.	ж.	м.	ж.	Въ 1915 г.	Въ пред. 3 лѣт.	Въ 1915 г.	Въ пред. 3 лѣт.	Въ 1915 г.	Въ пред. 3 лѣт.	Въ 1915 г.	Въ пред. 3 лѣт.
Г. Актюбин.	214	198	—	—	214	198	994	661	—	—	1208	859	2.70	1.89	—	—	2.10	2.4	—	—
Актюбинск. у.	989	852	2309	1995	3298	2847	2174	1132	805	606	6277	4585	1.85	3.05	3.44	3.24	2.39	2.45	2.06	2.17
Г. Иргизъ.	17	21	—	—	17	21	—	—	—	—	17	21	2.42	3.16	—	—	0.83	1.44	—	—
Иргизскій у.	38	31	1464	1244	1502	1275	—	2	—	229	1502	1506	2.68	1.99	2.34	2.19	3.04	2.85	0.75	1.93
Г. Кустанай.	497	376	—	—	497	376	1521	157	—	—	2018	533	3.96	3.22	—	—	-0.2	0.46	—	—
Кустанайск. у.	1181	3569	2991	2584	7175	6153	4891	1991	1357	1262	13423	9406	3.86	3.50	3.64	4.31	0.54	3.35	0.82	0.07
Г. Тургай.	28	35	—	—	28	35	50	—	—	—	78	35	5.18	3.59	—	—	0.98	2.0	—	—
Тургайск. у.	40	42	1116	964	1156	1006	148	60	244	235	1548	1301	4.64	4.61	1.96	1.91	-0.23	0.2	4.14	1.70
Итого	5007	5124	7880	6787	13887	11911	9778	4003	2406	2332	26071	18246	3.23	3.15	2.94	2.54	1.11	2.59	1.82	1.93
													44317							

Изъ таблицы за № 5 видно, что смертность обѣихъ группъ населенія Области подвержена настолько сильнымъ колебаніямъ, что нельзя говорить о преобладаніи смертности одного населенія надъ смертностью другого. Напримѣръ, въ Актюбинскомъ уѣздѣ смертность кочевого населенія (3,44⁰/₀) выше смертности осѣдлаго (2,27) на 1,17⁰/₀; въ Иргизскомъ уѣздѣ смертность той и другой группы населенія почти равна (осѣдл.—2,55 и кочев.—2,34); въ Кустанайскомъ уѣздѣ наблюдается тоже почти одинаковая смертность у населенія (осѣдл.—3,91 и кочев.—3,64); въ Тургайскомъ же уѣздѣ обращаетъ на себя вниманіе слишкомъ высокій ‰ смертности осѣдлаго населенія, какъ сельскаго (4,64), такъ и городского (5,18), составляющій въ среднемъ 4,91⁰/₀. Процентъ же смертности кочевниковъ въ томъ же уѣздѣ равенъ только 1,96⁰/₀, т. е. значительно менѣе, чѣмъ въ остальныхъ частяхъ Области. Столь высокій процентъ смертности осѣдлаго населенія объясняется наблюдавшейся среди дѣтей этой группы населенія эпидеміей скарлатины. Въ общемъ же выводъ смертность у осѣдлаго населенія въ 1915 г. равнялась 3,23⁰/₀ и у

кочевниковъ—2,94%, т. е. смертность осѣдлаго населенія была всего на 0,29% выше смертности кочевниковъ.

Въ нижеслѣдующей таблицѣ показано общее число населенія Области къ 1 января 1916 года.

Таблица № 6.

Название городов и уѣздовъ.	Площадь Квадрат. верстъ.	Число ки- битокъ.	Число осѣд- лыхъ хо- зяйствъ.	НАСЕЛЕНІЕ.				Плотность населенія на 1 кв. версту.	На 10 осѣд- лыхъ при- ходится ко- чевниковъ.
				Осѣдлое.		Кочевое.			
				Муж.	Жен.	Муж.	Жен.		
Г. Актюбинскъ.	49.500	—	1252	7691	8149	—	—	4.89	10.91
Актюбинскій у.	—	24857	15973	52526	47551	70465	56056	—	—
Г. Иргизъ	127.300	—	395	981	641	—	—	0.94	267.97
Иргизскій уѣздъ	—	21689	615	1436	1300	62018	54552	—	—
Г. Кустанай.	93.838	—	3837	10813	13287	—	—	4.03	6.88
Кустанайскій у.	—	25818	40081	98863	101127	79740	71616	—	—
Г. Тургай.	147.500	—	162	646	532	—	—	0.76	387.64
Тургайскій у.	—	17351	386	831	904	58151	51740	—	—
Итого.	418.138	89715	62701	175787	173491	270374	236964	2.04	14.6
				347278		507338			
				854616					

Въ отчетномъ году все населеніе Области возрасло на 12210 душъ обоого пола (1,44%).

Въ нижеслѣдующей таблицѣ показаны свѣдѣнія о народонаселеніи Области по сословіямъ.

Таблица № 7.

Название городов и уѣздовъ.	Дворянъ и дворянокъ		Почетныхъ гражданъ		Христ.		Магомет.		Купцовъ.		Мѣщанъ.		Военнаго сословія.		Крестьянъ.		Киргизъ.		Иностранцевъ.		Остальныхъ сословія.		Итого.		Всего.	
	м.	ж.	м.	ж.	м.	ж.	м.	ж.	м.	ж.	м.	ж.	м.	ж.	м.	ж.	м.	ж.	м.	ж.	м.	ж.	м.	ж.		
Г. Актюбинскъ	69	51	77	68	21	20	14	12	—	—	1754	2272	120	43	4336	4578	267	123	267	239	763	740	7691	8149	15840	
Актюбинскій у.	69	74	14	20	128	133	65	58	—	—	75	61	21	168	52093	47004	70465	56056	57	22	4	8122991	103607	226598	—	
Г. Иргизъ	27	16	3	2	1	3	4	3	2	2	270	245	72	—	172	187	255	152	175	81	—	981	641	1622	—	
Иргизскій у.	12	11	1	2	—	—	—	—	—	—	292	295	—	—	822	783	62214	54682	42	28	67	45	63454	55852	119306	
Г. Кустанай.	19	25	15	15	22	14	7	5	30	28	7079	9213	253	323	2845	3214	140	101	403	316	—	10813	13287	24100	—	
Кустанайскій у.	28	41	74	159	454	871	86	74	29	47	594	1762	536	639	96696	97055	79710	74616	292	388	74	91	178603	175743	354346	
Г. Тургай.	—	—	—	—	—	—	—	—	—	—	169	155	104	—	198	201	169	176	—	—	—	—	646	532	1178	—
Тургайскій у.	1	—	—	—	2	—	22	10	17	18	6	9	—	—	805	877	58129	51730	—	—	—	58982	52644	111626	—	
Итого.	225	221	185	266	632	1041	204	168	80	93	10239	14045	1106	1173	157967	153849	271379	237639	1236	1074	908	884	444161	410455	854616	

О раздѣленіи населенія по національностямъ помѣщено въ таблицѣ № 8.

Таблица № 8.

Названіе городовъ и уѣздовъ.	Русскихъ.		Поляковъ.		Славянъ изъ друг. племенъ.		Итмцевъ.		Представител. др европ. народ.		Киргизъ.		Татаръ.		Башкиръ.		Бухарцевъ и др. азиат. выход.		Евреевъ.		Армянь и др. кавказцевъ.		Прочихъ на-родностей.		И Т О Г О.	
	м.	ж.	м.	ж.	м.	ж.	м.	ж.	м.	ж.	м.	ж.	м.	ж.	м.	ж.	м.	ж.	м.	ж.	м.	ж.	м.	ж.	м.	ж.
Г. Актюбинскъ	6090	6780	155	92	78	36	275	293	—	—	267	123	485	471	35	31	78	65	15	18	45	59	168	181	7691	8149
Актюбинск. у.	51147	46139	586	679	120	105	230	218	—	—	70465	56056	416	409	—	—	—	—	—	—	—	—	37	1	122991	103607
Г. Иргизъ.	328	244	9	2	—	—	8	1	—	—	259	155	158	109	51	46	168	84	—	—	—	—	—	—	981	641
Иргизскій у.	889	878	27	31	—	—	2	8	—	—	62218	54688	253	208	21	19	34	25	10	4	—	—	—	—	68454	55852
Г. Кустанай.	8361	10116	122	135	—	—	1132	1462	—	—	140	104	827	1188	171	206	32	41	28	35	—	—	—	—	10813	13287
Кустанайск. у.	91468	96981	209	211	226	134	3213	1001	18	20	79826	74690	3279	2307	221	220	47	56	19	21	3	11	74	91	178608	175743
Г. Тургай.	302	268	—	—	—	—	3	3	—	—	169	176	172	85	—	—	—	—	—	—	—	—	—	—	646	532
Тургайскій у.	514	602	9	12	—	—	297	280	—	—	58151	51740	4	1	7	9	—	—	—	—	—	—	—	—	58982	52644
Итого .	159099	162008	1117	1162	424	275	5150	3266	18	20	271495	237732	5594	4778	506	522	359	271	72	78	48	70	279	273	444161	410455

Распредѣленіе населенія Области по возрастамъ выражается въ слѣдующей таблицѣ.

Таблица № 9.

Названіе городовъ и уѣздовъ.	До 7 лѣтъ.		Отъ 7 до 14 лѣтъ.		14—17 лѣтъ.		17—18 лѣтъ.		18—21 года.		21—38 лѣтъ.		38—55 лѣтъ.		55—65 лѣтъ.		Свыше 65 лѣтъ.		ВСЕГО.	
	м.	ж.	м.	ж.	м.	ж.	м.	ж.	м.	ж.	м.	ж.	м.	ж.	м.	ж.	м.	ж.	м.	ж.
Г. Актюбин.	610	674	651	746	495	609	633	761	508	700	3066	3143	1030	917	550	458	148	141	7691	8149
Актюбин. у.	25122	19615	18548	15818	10839	9313	6570	5922	8496	8126	22266	19757	18592	15529	8900	6507	3658	3020	122991	103607
Г. Иргизъ.	89	82	87	85	113	84	85	48	62	41	307	180	189	99	32	13	17	9	981	641
Иргизскій у.	7775	7207	9940	8209	6195	5773	4271	3825	5791	4802	12595	11598	8485	7568	4998	3908	3404	2962	63454	55852
Г. Кустанай.	2221	2414	1726	1868	1049	1150	510	723	594	956	1756	2327	1691	1978	722	781	514	560	10813	13287
Кустанайск. у.	32757	28406	25072	23815	15481	21855	11924	8508	16793	23098	30631	32185	25720	24040	10289	9130	6936	5706	178603	175743
Г. Тургай.	54	41	67	46	143	81	148	135	10	24	7	14	145	135	68	49	4	7	646	532
Тургайск. у.	7993	7618	7165	6790	5486	5019	4765	3895	6002	5480	10720	9716	10527	8691	4245	3415	2079	2020	58982	52644
Итого .	76621	66087	63256	56377	42801	43884	28936	23817	38256	43227	81348	79420	66379	58957	29804	24261	16760	14425	444161	410455

Изъ данныхъ, помѣщенныхъ въ этой таблицѣ, усматривается, что въ Области на 1 января 1916 года полныхъ работниковъ, въ возрастѣ отъ 18 до 55 лѣтъ, было мужчинъ — 185.983 и женщинъ — 181.604, а всего 367.587 чел., что составляетъ 43,01% всего населенія.

Въ нижеслѣдующей таблицѣ показано распредѣленіе населенія Области къ 1 января 1916 года по семейному положенію.

Таблица № 10.

Названіе городовъ и уѣздовъ.	Мужского пола до 18 лѣтъ.	Женского пола до 16 лѣтъ.	Холостыхъ 18 и болѣе лѣтъ и незамужнихъ 16 и болѣе лѣтъ.		Женатыхъ и замужнихъ.		Вдовыхъ.		В С Е Г О.		
			м.	ж.	м.	ж.	м.	ж.	м.	ж.	Итого.
Г. Актюбинскъ . . .	2369	1899	619	1292	4605	4649	98	309	7691	8149	15840
Актюбинскій уѣздъ.	61079	40109	11205	12062	48221	47665	2486	3771	122991	103607	226598
Г. Иргизъ.	374	200	220	80	345	313	42	48	981	641	1622
Иргизскій уѣздъ . .	28181	20897	9295	8446	23207	23425	2771	3084	63454	55852	119306
Г. Кустанай	5536	4185	745	2046	3866	6219	666	837	10813	13287	24100
Кустанайскій уѣздъ	88234	66546	15849	21875	66291	77618	8229	9704	178603	175743	354346
Г. Тургай.	412	162	17	129	198	231	19	10	646	532	1178
Тургайскій уѣздъ .	2504 ⁰		6704	6396	24886	27661	2343	2008	58982	52644	111626
Итого	211234	150577	44654	52326	171619	187781	16654	19771	444161	410455	854616

Число заключенныхъ въ 1915 году браковъ показано въ слѣдующей таблицѣ.

Таблица № 11.

Названіе уѣздовъ.	У осѣд- лаго на- селенія.	У коче- вого на- селенія.	ВСЕГО.
г. Актюбинскъ	66	—	66
Актюбинскій уѣздъ	390	1210	1600
Иргизскій уѣздъ	20	923	943
г. Кустанай	84	—	84
Кустанайскій уѣздъ	1892	1051	2943
г. Тургай	8	—	8
Тургайскій уѣздъ	8	1409	1417
Итого	2468	4593	7061

IV. Р е л и г і я .

Къ господствующей греко-россійской православной церкви въ Области принадлежитъ 307.865 душъ обоого пола или 36,02% всего населенія; магометанство исповѣдаютъ 521.257 душъ или 61,00% всего населенія, и 25.491 (2,98%) души обоого пола падаютъ на остальные религіи. Составъ народонаселенія по вѣроисповѣданіямъ, въ отдѣльности, къ 1 января 1916 года показанъ въ нижеслѣдующей таблицѣ.

Таблица № 12.

Названіе городовъ и уѣздовъ.	Православныхъ.		Старообрядцевъ и сектантовъ.		Армяно-грегоріанъ.		Лютеранъ.		Католиковъ.		Магометанъ.		Евреевъ.		ВСЕГО.	
	М.	Ж.	М.	Ж.	М.	Ж.	М.	Ж.	М.	Ж.	М.	Ж.	М.	Ж.	М.	Ж.
Г. Актюбин.	5571	6100	613	654	71	69	407	461	149	157	865	690	15	18	7691	8149
Актюбин. у.	50782	45735	600	569	—	—	6	14	722	824	70881	56165	—	—	122991	103607
Г. Иргизъ .	328	244	—	—	—	—	8	1	9	2	636	394	—	—	981	641
Иргизскій у.	889	878	—	—	—	—	2	8	27	31	62526	54931	10	4	63454	55852
Г. Кустанай.	8317	10062	49	54	—	—	1126	1456	123	141	1170	1539	28	35	10813	13287
Кустанайск. у.	86998	90275	1427	1360	3	11	3213	3266	3570	3537	83373	77173	19	21	178603	175743
Г. Тургай .	302	268	—	—	—	—	3	3	—	—	341	261	—	—	646	532
Тургайск. у.	514	602	—	—	—	—	297	280	9	12	58162	51750	—	—	58982	52644
Итого.	153701	154164	2689	2637	74	80	5062	5489	4609	4704	277954	243303	72	78	444161	410455

Для совершенія общественныхъ богослуженій въ городахъ и селеніяхъ Области имѣется 88 приходскихъ церквей, 99 часовенъ и молитв. домовъ; старообрядческихъ и раскольничьихъ—9 часов. и молитв. домовъ и 204 мечети. Распределение ихъ по Области показано въ нижеслѣдующей таблицѣ.

Таблица № 13.

Названіе городовъ и уѣздовъ.	Православныхъ.		Старообрядческихъ и раскольничьихъ.			Храмовъ прочихъ христіанскихъ исповѣданій.	Мечетей и молитвенныхъ домовъ.	Синагогъ.	Всего.
	Церквей.	Часовенъ и молитв. домовъ.	Церквей.	Часовенъ.	Молитвенныхъ дом.				
Г. Актюбинскъ	3	1	—	—	—	—	1	—	5
Актюбинскій уѣздъ	21	43	—	1	2	—	90	—	157
Г. Иргизъ	1	—	—	—	—	—	2	—	3
Иргизскій уѣздъ	2	—	—	—	—	—	7	—	9
Г. Кустанай	10	—	—	—	—	—	2	—	12
Кустанайскій уѣздъ	50	55	—	—	6	—	90	—	201
Г. Тургай	1	—	—	—	—	—	1	—	2
Тургайскій уѣздъ	—	—	—	—	—	—	11	—	11
Итого	88	99	—	1	8	—	204	—	400

На каждый православный храмъ приходится 3498 чел., а если считать за храмы часовни и молитвенные дома, то 1646 чел.; на каждый старообрядческій молитвенный домъ—591 д.; на каждую мечеть—2555 душъ населенія.

Распределение старообрядцевъ и сектантовъ на секты къ 1 января 1916 года приведено въ слѣдующей таблицѣ.

Таблица № 14.

Название городовъ и уѣздовъ.	Пріемлющихъ священство.	Непріемлющихъ священства.	Молоканъ и духоборовъ.	Иудействующихъ (суботниковъ).	Другихъ сектъ.	Итого.
г. Актюбинскъ	—	425	842	—	—	1267
Актюбинскій уѣздъ	—	160	913	96	—	1169
г. Иргизъ	—	—	—	—	—	—
Иргизскій уѣздъ	—	—	—	—	—	—
г. Кустанай	—	—	69	—	34	103
Кустанайскій уѣздъ	10	1591	896	40	250	2787
г. Тургай	—	—	—	—	—	—
Тургайскій уѣздъ	—	—	—	—	—	—
Итого	10	2176	2720	136	284	5326

Распределение сектантовъ и старообрядцевъ по сословіямъ видно въ нижеслѣдующей таблицѣ.

Таблица № 15

Название городовъ и уѣздовъ.	Дворянъ.	Почетныхъ гражданъ.	Купцовъ.	Мѣщанъ.	Военнаго сословія.	Крестьянъ.	Остальныхъ сословій.	Итого.
г. Актюбинскъ	—	—	—	778	—	489	—	1267
Актюбинскій уѣздъ	—	—	—	—	—	1169	—	1169
Иргизскій	—	—	—	—	—	—	—	—
г. Кустанай	—	—	—	42	—	61	—	103
Кустанайскій уѣздъ	22	9	19	469	—	2018	250	2787
Тургайскій	—	—	—	—	—	—	—	—
Итого	22	9	19	1289	—	3737	250	5326

V. Естественныя производительныя силы Области и экономическая дѣятельность ея населенія.

1. З Е М Л И.

Количество земли, заключающейся въ территоріи Тургайской области, показано въ нижеслѣдующей таблицѣ.

Таблица № 16.

ВЪ УѢЗДАХЪ.	Пашенной земли.	Луговъ.	Выгонныхъ земель.	Лѣсу.	Воднаго пространства.	Неудобныхъ земель: солонцовъ, песковъ и пр.	ВСЕГО.
Находится земли въ надѣлахъ крестьянъ.							
Въ Актюбинскомъ	280836.4	24326	116459.6	218	7376	144945.4	574161.4
„ Иргизскомъ	287	81.2	—	—	235.8	8428	9032
„ Кустанайскомъ	614823	35643	292161	2688	12538	139884	1.097.737
„ Тургайскомъ	15446	17220	15092	—	500	3720	51978
ИТОГО	911392.4	77270.2	423712.6	2906	20649.8	296977.4	1732908.4
		500982.8			317627.2		

ВЪ УЪЗДАХЪ.	Пашенной земли.	Луговъ.	Выгонныхъ земель.	Лѣсу.	Воднаго простран- ства.	Неудобныхъ земель: со- лонцовъ, песковъ и пр.	ВСЕГО.
У киргизъ.							
Въ Актюбинскомъ	167924	200071	174694	35	913	152455	696092
„ Иргизскомъ	16101	—	—	—	—	—	16101
„ Кустанайскомъ	—	—	—	—	—	—	7532936
„ Тургайскомъ	2338	—	—	—	—	—	2338
Итого	186363	200071	174694	35	913	152455	8247467
Въ казенныхъ лѣ- сахъ.							
Въ Актюбинскомъ	—	—	—	41256	—	—	41256
„ Иргизскомъ	2987	—	9032	—	—	417	12436
„ Кустанайскомъ	—	—	—	174580.3	—	—	174580.3
„ Тургайскомъ	—	—	—	17536.4	—	—	17536.4
Итого	2987	—	9032	233372.7	—	417	245808.7
Подъ рудными площадями.							
Въ Актюбинскомъ	—	—	2537 д. 518 кв.с.	—	1535 кв.с.	—	2537 д. 2053 кв.с.
„ Иргизскомъ	—	—	—	—	—	—	—
„ Кустанайскомъ	—	—	—	—	—	—	—
„ Тургайскомъ	—	—	327 д. 1800 кв.с.	—	4 д. 600 кв.с.	—	332 д.
Итого	—	—	2864 д. 2318 кв.с.	—	4 д. 2135 кв.с.	—	2869 д. 2053 кв.с.
Подъ золотосодер. площадями.							
Въ Актюбинскомъ	—	—	—	—	—	—	794 д. 1030 кв.с.
„ Иргизскомъ	—	—	—	—	—	—	—
„ Кустанайскомъ	1575 д. 532 кв.с.	225 д. 290 кв.с.	4485 д. 740 кв.с.	86 д. 1090 кв.с.	—	—	6372 д. 252 кв.с.
„ Тургайскомъ	—	—	—	—	—	—	—
Итого	1575 д. 532 кв.с.	225 д. 290 кв.с.	4485 д. 740 кв.с.	86 д. 1090 кв.с.	—	—	7166 д. 1282 кв.с.
Подъ нефтью.							
Въ Актюбинскомъ	—	—	—	—	—	—	6 д. 900 кв.с.
„ Иргизскомъ	—	—	—	—	—	—	—
„ Кустанайскомъ	—	—	—	—	—	—	—
„ Тургайскомъ	—	—	—	—	—	—	—
Итого	—	—	—	—	—	—	6 д. 900 кв.с.
Всего	1102317 д. 1492 кв.с.	277.566 д. 770 кв.с.	614.788 д. 2098 кв.с.	236.400 д. 370 кв.с.	21.567 д. 1655 кв.с.	449.849, дес.	10236226 д. 2075 кв.с.

Пробѣлы въ настоящей таблицѣ указываютъ на то, что облѣдованія киргизскаго землепользованія до сихъ поръ не сдѣлано. При землеустройствѣ русскихъ переселенцевъ было принято нѣсколько нормъ душевыхъ надѣловъ: 10, 12 и 15 десятинъ на душу. Слѣдовательно, при 3 мужскихъ душахъ земельный надѣлъ равняется отъ 30 до 45 десятинъ на семью.

Въ Кустанайскомъ уѣздѣ удобной земли въ среднемъ приходится на душу 13,8 десятинъ, а считая съ неудобной 16,2 десят.; въ Актюбинскомъ уѣздѣ всей удобной земли причитается на душу 12,3, а съ неудобной 17 десятинъ, что составитъ на дворъ въ Актюбинскомъ уѣздѣ 39 десятинъ и въ Кустанайскомъ около 40 десятинъ. Такимъ образомъ земельное обезпеченіе крестьянъ новоселовъ болѣе, чѣмъ достаточно. Нормы надѣловъ для киргизъ вполне обезпечиваютъ ихъ скотоводческо-табунное хозяйство: онѣ колеблются отъ 70 до 150 десятинъ на кибитку. Занимаясь на ряду съ скотоводствомъ и хлѣбопашествомъ, киргизы за время колонизаціи степи не только не обѣднѣли, но даже замѣтно въ экономическомъ отношеніи окрѣпли.

Количество земли, принадлежащей городамъ Области, показано въ нижеслѣдующей таблицѣ.

Таблица № 17.

Названіе городовъ.	Пашенной земли.	Луговъ.	Выгонныхъ земель.	Лѣсу.	Воднаго пространства.	Неудобныхъ земель: солонцовъ, песковъ, дорогъ и т. п.	Всего.
г. Актюбинскъ	14530	1804	4196	1099	161	4539	26329 дес.
г. Иргизъ	—	1621 д. 2052 к. с.	479 д. 1640 к. с.	—	211 д. 573 к. с.	16805 д. 599 к. с.	19121 д. 64 к. с.
г. Кустанай	20917 д. 2080.15 к. с.	134 д. 140 к. с.	6193 д. 1501,48 к. с.	—	1775 д. 1050 к. с.	6153 д. 1112 к. с.	35174 д. 1083, 63 к. с.
г. Тургай	809	478	14814	—	85 д.	4204 д. 933 к. с.	20390 д. 933 к. с.
ИТОГО	36256 д. 2080.15 к. с.	4040 д. 2192 к. с.	25683 д. 741.48 к. с.	1099	2232 д. 1623 к. с.	31702 д. 244 к. с.	101014 д. 2080.63 к. с.

2. ХЛѢБОПАШЕСТВО.

Главное занятіе осѣдлаго населенія въ Актюбинскомъ и Кустанайскомъ уѣздахъ, а также въ городахъ Актюбинскѣ, Кустанаѣ и Тургаѣ составляетъ земледѣліе; оно же является подсобнымъ промысломъ киргизъ Актюбинскаго и Кустанайскаго уѣздовъ и нѣкоторой части Тургайскаго уѣзда.

Данныя объ урожаѣ хлѣбовъ показываютъ, что отчетный годъ для населенія въ этомъ отношеніи былъ весьма благоприятнымъ. Можно отмѣтить, что хорошій урожай полученъ почти во всѣхъ мѣстностяхъ Области, благодаря обильно перепадавшимъ въ этомъ году дождямъ. Въ общемъ итогъ урожай отчетнаго года превышаетъ урожай 1914 года на 34,59%.

Объ уменьшеніи или увеличеніи площади посѣвовъ вообще и въ частности — размѣрахъ уменьшенія вслѣдствіе призыва въ армію сельскихъ хозяевъ, за неимѣніемъ обоснованныхъ данныхъ, высказаться болѣе или менѣе опредѣленно не представляется возможнымъ.

Господствующая система полеводства въ Области — залежная: поле распахивается 3—4 года, а потомъ пускается лѣтъ на 6—8 подъ выгонъ. Пашни не удобряются, вслѣдствіе обилія земли и отсутствія удобренія (изъ навоза выдѣлываютъ кизякъ для топлива). Подъ вліяніемъ агрономи-

ческаго персонала во многихъ поселкахъ крестьянами заложены показные участки съ 4—8 лѣтнимъ сѣвооборотомъ.

При обработкѣ полей, какъ переселенцы, такъ равно и киргизы, употребляютъ лошадей, быковъ и верблюдовъ.

Съ большой охотой, какъ осѣдлое населеніе, такъ и кочевое, покупаютъ усовершенствованныя земледѣльческія орудія.

Свѣдѣнія объ усовершенствованныхъ орудіяхъ показаны въ таблицѣ № 18.

Таблица № 18.

Наименованіе машинъ.	Имѣлось въ 1915 году въ уѣздахъ:					
	Актюбинскомъ.		Иргиз- скомъ.	Кустанайскомъ.		Тургай- скомъ.
	Городъ.	Уѣздъ.		Городъ.	Уѣздъ.	
<i>Механическихъ плуговъ:</i>						
Однолемешниковъ	338	21173	1302	665	28695	1870
Многолемешниковъ	158	9423	—	733	18268	109
Сѣнокосилокъ	165	9130	560	184	6611	717
Конныхъ граблей	163	8660	560	129	6278	746
Точиль со станками	120	12246	560	332	13619	140
<i>Жней:</i>						
Лобогрѣкъ	48	8004	21	515	14776	62
Самосбрасывающихъ	13	132	—	21	15	—
Молотилокъ	4	326	—	84	1462	—
Сѣялокъ	17	944	—	—	983	20
Вѣялокъ	83	4742	—	235	7987	—
Куколеоборниковъ	—	—	—	5	27	—
Боронъ	739	41872	—	1775	69096	1850

О родѣ культивируемыхъ хлѣбовъ въ Области можно судить по слѣдующимъ даннымъ за 1915 годъ.

Таблица № 19.

У Ъ З Д Ы.	Р О Д Ы Х Л Ъ Б О В Ъ.																В С Е Г О.	
	О З И М Ы Е.				Я Р О В Ы Е.													
	Ржи.	Пшени- цы.	Ячменя.	Итого озимыхъ.	Ржи.	Пшени- цы.	Ячменя.	Проса.	Гречихи.	Кукуру- зы.	Стручко- выхъ: горо- ха, ячменя, бобовъ.	Полбы и другихъ хлѣбовъ.	Итого яровыхъ.	Всего яровыхъ и озимыхъ.	Овса.	Карто- феля.		Свеклы.
2	3	4	5	6	7	8	9	10	11	12	13	14	15	16	17	18	19	
	З А С Ъ Я Н О Д Е С Я Т И Н Ъ.																	
Актюбинскій	14395	923	59	15377	6776	154659	17604	95232	114	301	150	1702 ¹ / ₂	276538 ¹ / ₂	291915 ¹ / ₂	25211	3438	394	320958 ¹ / ₂
Иргизскій	—	—	—	—	—	1022	—	1587	—	—	—	—	2609	2609	423	—	—	3032
Кустанайскій	7470	—	—	7470	1298	361649	24588	26907	210	107	661	19153	434573	442043	55517	6985	22	504567
Тургайскій	—	—	—	—	—	968	—	1268	—	—	—	—	2236	2236	90	—	—	2326
Итого	21865	923	59	22847	8074	518298	42192	124994	324	408	811	20855 ¹ / ₂	715956 ¹ / ₂	738803 ¹ / ₂	81241	10423	416	830883 ¹ / ₂
	С О Б Р А Н О Х Л Ъ Б А (въ цѣлыхъ пудахъ).																	
Актюбинскій	385117	27690	2360	415167	107055	7780533	939767	5350610	954	14226	9214	38650	14241009	14656176	917744	604781	4020	16182721
Иргизскій	—	—	—	—	—	41492	—	125450	—	—	—	—	166942	166942	14170	—	—	181112
Кустанайскій	182926	—	—	182926	40783	12774316	834004	1658634	3082	4412	13410	186592	15515233	15698159	2543254	1551467	880	19793760
Тургайскій	—	—	—	—	—	52314	—	118713	—	—	—	—	171027	171027	11439	—	—	182466
Итого	568043	27690	2360	598093	147838	20648655	1773771	7253407	4036	18638	22624	225242	30094211	30692304	3486607	2156248	4900	40059
	С Р Е Д Н І Й У Р О Ж А Й Н А Д Е С Я Т И Н У (въ пудахъ).																	
Актюбинскій	26.75	30.0	40.0	26.99	15.79	50.3	53.38	56.18	8.36	47.26	61.42	22.7	51.59	50.2	36.4	175.91	10.2	50.52
Иргизскій	—	—	—	—	—	40.59	—	79.04	—	—	—	—	63.98	63.98	33.5	—	—	59.73
Кустанайскій	24.48	—	—	24.48	31.41	35.32	33.91	61.64	14.67	41.23	20.28	9.74	35.7	35.51	45.81	222.1	40.0	39.22
Тургайскій	—	—	—	—	—	54.94	—	93.62	—	—	—	—	76.48	76.48	127.1	—	—	78.44
Итого по Области	25.97	30.0	40.0	26.17	18.31	39.83	42.04	58.03	12.45	45.68	27.89	10.8	42.03	41.54	42.91	206.87	11.77	43.73

Въ слѣдующей таблицѣ выяснено, сколько отъ собраннаго въ отчетномъ году хлѣба оставалось у населенія излишка и сколько недоставало на продовольствіе жителей и обмененіе полей; причемъ на каждую душу для означенныхъ потребностей считается 18 пудовъ на продовольствіе и изъ расчета 5 десятинъ посѣва на землю, полагая по 5 пудовъ на десятину или 5 пудовъ на каждую душу, а всего по 23 п. на душу.

Таблица № 20.

ВЪ УЪЗДАХЪ.	Собрано продовольствен. хлѣба въ пудахъ (гр. 2—12 таб. № 19).	Народонаселенія обоего пола въ хлѣб. селовій.	Число пудовъ, необходимыхъ на продовольствіе и посѣвы.	Избытокъ или недостатокъ хлѣба въ пудахъ.		На каждую душу приходится избытка или недостатка	
				+	-	+	-
Актюбинскомъ . . .	14656176	242438	5576074	9080102	—	37,45	—
Иргизскомъ . . .	166942	120928	2781344	—	2614402	—	21,61
Кустанайскомъ . . .	15698159	378446	8704258	6993901	—	18,48	—
Тургайскомъ . . .	171027	112804	2594492	—	2423465	—	21,48
Итого . . .	30692304	854616	19656168	16074003	5037867	—	—
				11036136	—	12,91	—

Свѣдѣнія о среднесправочныхъ цѣнахъ на главнѣйшіе роды хлѣба и сѣно приведены въ нижеслѣдующей таблицѣ.

Таблица № 21.

ВЪ УЪЗДАХЪ	Среднія на пудъ цѣны 1915 года.													
	П р о с а.		Р ж и		П ш е н и ц ы.		Я ч м е н я.		Г р е ч и х и.		О в с а.		С ѣ н а.	
	р.	к.	р.	к.	р.	к.	р.	к.	р.	к.	р.	к.	р.	к.
Въ Актюбинскомъ . . .	—	85	—	85	1	10	—	80	—	—	—	97	—	31
„ Иргизскомъ . . .	—	70	—	—	1	37	—	—	—	—	1	22	—	27
г. Кустанай . . .	—	—	—	61	—	77	—	58	—	—	—	71	—	25
Въ Кустанайскомъ . . .	—	90	—	60	—	75	—	55	1	—	—	70	—	30
„ Тургайскомъ . . .	—	70	—	—	—	80	—	—	—	—	—	1	20	20
Въ среднемъ по Обл.	—	78	—	69	—	96	—	64	1	—	—	96	—	27

Установить точную цифру сдаваемой киргизами въ аренду земли русскимъ поселенцамъ не представляется возможнымъ, такъ какъ сдѣлки по арендѣ производятся отдѣльными кибитковладѣльцами безъ участія администраціи.

3. ОГОРОДНИЧЕСТВО И БАХЧЕВОДСТВО

Огородничество и бахчеводство развито въ Области крайне слабо и продукты ихъ обслуживаютъ, главнымъ образомъ, только потребности самихъ хозяевъ. Киргизы не занимаются огородничествомъ, за исключеніемъ отдѣльныхъ предпринимателей. На бахчахъ сѣютъ арбузы и дыни, которые хорошо растутъ и отлично вызрѣваютъ. Особенно вкусны и ароматны дыни въ Иргизскомъ и Тургайскомъ уѣздахъ. Всего въ отчетномъ году съ бахчей получено возовъ урожая: въ Актюбинскомъ—32581, Иргизскомъ—240, въ Кустанайскомъ—17735 и въ Тургайскомъ—230, а всего въ Области—50 786 возовъ.

Свѣдѣнія о количествѣ собраннаго картофеля и свеклы, какъ наиболѣе употребительныхъ изъ овощей, помѣщены въ таблицѣ за № 19 (гр. 17—18).

4. СЪНОКОШЕНІЕ.

Свѣдѣнія о количествѣ сѣна, собраннаго въ отчетномъ году въ Области, приведены въ нижеслѣдующей таблицѣ.

Таблица № 22.

ВЪ УЪЗДАХЪ.	Собрано въ 1914 году.	ВЪ 1915 ГОДУ.			Противъ 1914 года болѣе или менѣе собрано копенъ	
		СОБРАНО ТРАВЪ.			+	-
		Степныхъ.	Луговыхъ.	ВСЕГО.		
Копенъ, считая 5 пуд. въ копнѣ.						
Въ Актюбинскомъ:						
Осѣдлымъ населен.	695.750	824.625	76.250	900.875	205.125	—
Кочевымъ "	2.085.110	2.108.193	1.497.010	3.605.203	1.520.093	—
Въ Иргизскомъ:						
Осѣдлымъ населен.	4.500	—	18.400	18.400	13.900	—
Кочевымъ "	732.725	338.470	627.980	966.450	233.725	—
Въ Кустанайскомъ:						
Осѣдлымъ населен.	4.397.990	5.920.211	316.340	6.236.551	1.838.561	—
Кочевымъ "	5.403.772	4.676.114	2.865.919	7.542.033	2.138.261	—
Въ Тургайскомъ:						
Осѣдлымъ населен.	37.160	—	—	—	—	—
Кочевымъ "	4.753.104	477.045	3.857.556	4.334.601	—	455.663
Итого: осѣдлымъ	5.135.400	—	—	—	—	—
кочевымъ	12.974.711	14.344.658	9.259.455	23.604.113	5.494.002	—
А ВСЕГО . . .	18.110.111	14.344.658	9.259.455	23.604.113	5.494.002	—

Изъ приведенной таблицы видно, что въ отчетномъ году всего собрано было 23.604.113 копенъ или 118.020.565 пудовъ сѣна (т. е. собрано болѣе 1914 г. на 30,33%), что составляетъ по 74,18 пуд. на каждую голову крупнаго скота, бывшаго въ Области къ 1 января 1916 г.*). Подспорьемъ къ нему служить тебеневка: лошади пасутся почти круглый годъ. Киргизы до начала девяностыхъ годовъ никогда не заготавливали сѣна. Послѣ голоднаго 1891 года они начали дѣлать запасы сѣна на случай неблагоприятной зимы. Къ этому ихъ еще побуждаетъ и то, что за послѣднее время у нихъ сильно увеличился рогатый скотъ за счетъ лошадей и верблюдовъ, а онъ тебеневать не можетъ.

- | | | |
|-------------------|---|----------------------------|
| 5. Табаководство. | } | Въ Области не существуютъ. |
| 6. Садоводство | | |
| 7. Пчеловодство. | | |

8. РЫБОЛОВСТВО.

Состояніе рыболовства за отчетный годъ въ Области показано въ слѣдующей таблицѣ.

Таблица № 23.

ВЪ УЪЗДАХЪ.	Поймано рыбъ			Добыто икры въ пудахъ.		Цѣнность пойманной рыбы и добытыхъ изъ нея икры, жиру, въ рубляхъ.
	Въ пудахъ.			Красной рыбы.	Бѣлой рыбы, вѣзиги, клею.	
	Красной.	Бѣлой	Сельдей въ тысячахъ.			
Въ Актюбинскомъ уѣздѣ:						
Осѣдлымъ	—	12	—	—	—	48
Кочевымъ	—	—	—	—	—	—
Въ Иргизскомъ уѣздѣ:						
Осѣдлымъ	—	—	—	—	—	—
Кочевымъ	—	3100	—	—	—	7750
Въ Кустанайскомъ уѣздѣ:						
Осѣдлымъ	—	826	—	—	—	1400
Кочевымъ	—	55	—	—	—	220
Въ Тургайскомъ уѣздѣ:						
Осѣдлымъ	—	} 90	—	—	—	18100
Кочевымъ	—		—	—	—	
А ВСЕГО	—	1000	—	—	—	27518

*) Количество мелкаго скота обращено въ крупный скотъ.

Рыболовство въ Области между осѣдлымъ и кочевымъ населеніемъ находится въ зачаточномъ состояніи; только въ 2 волостяхъ Кустан. у., Миндыгаринской и Убаганской—озера сдаютъ въ аренду подъ рыболовство, въ остальныхъ мѣстахъ Области, кромѣ Аральскаго моря, рыбачить кто гдѣ захочетъ и чѣмъ захочетъ. Времени для этого не установлено. Изъ рыбъ въ озерахъ и рѣкахъ Области водятся: карась, щука, окунь, язь, ершь, линь и мѣстами налимъ.

Рыболовство, по преимуществу, производится на рѣкахъ: Тоболѣ, Тургаѣ, Иргизѣ и озерахъ: Чубаланѣ, Большомъ Жалангачѣ, Маломъ Жалангачѣ, Санкибаѣ, Талдыкулѣ, Саргулѣ, Катькулѣ, Азикулѣ, Салыкъ-кулѣ и многихъ другихъ. Рыба ловится неводами, сѣтями, вентерями, крючками и удочками. Немного лицъ занимаются рыболовствомъ, какъ промысломъ. Пойманная лѣтомъ рыба распластывается, слегка солится, сушится и продается или на мѣстныхъ ярмаркахъ, или увозится для продажи въ сопредѣльные станицы и города Оренб. губ. Зимній и осенній уловы закупаются по преимуществу мелкими скупщиками, прїѣзжающими на мѣстные базары и ярмарки изъ Оренб. губ. и Акмолинской области.

За неимѣніемъ данныхъ точный учетъ проданной на сторону рыбы не представляется возможнымъ сдѣлать.

Свѣдѣнія о рыболовствѣ у берега Аральскаго моря, находящагося въ предѣлахъ Тургайской области.

Рыболовство у береговъ Аральскаго моря въ предѣлахъ Тургайской области находится въ вѣдѣніи Смотрителя рыбныхъ промысловъ Сыръ-Дарьинской области, живущаго въ городѣ Казалинскѣ. Побережье Аральскаго моря, въ предѣлахъ названной Области, отъ урочища Булытень до оврага Кара-Томакъ, очень извилисто и равняется 420 верстамъ. Ловъ рыбы производится неводами, оханами, ставными сѣтями, самоловными и наживными крючьями. Изъ рыбы въ морѣ ловится шипъ, сазанъ, сомъ, судакъ, усачъ, жерехъ, вобла. На право рыболовства требуется выборка билетовъ. Рыболовство раздѣляется на осеннее, зимнее и лѣтнее. Билеть на осеннюю путину съ 1-го октября по 1-е января, на лодку съ 80 ставными сѣтями или неводомъ длиною въ 200 саж., стоитъ 7 р. 45 коп. На зимнюю путину съ 1-го января по 1-е марта, на неводъ длиною въ 350 саж.—18 р. 45 коп., на ставную сѣть—7 р. 45 к. На лѣтнюю путину съ 10-го апрѣля по 1-е октября, на лодку съ 100 оханами или 100 перетягами крючковой снасти (самоловной или наживной) или на неводъ длиною въ 350 саж.—18 р. 45 к. Запретное время продолжается съ 1-го марта по 10-е апрѣля. За отсутствіемъ средствъ передвиженія у рыболовнаго надзора и малочисленности его сѣверо-западная часть Аральскаго моря (Тург. обл.) мало изслѣдована и рѣдко, сравнительно, посѣщается имъ, въ виду чего можно полагать, что ловъ производится большею частью рыбаками безъ билета.

Рыболовствомъ занимаются ссыльные уральцы и, преимущественно, киргизы. Для обработки и храненія рыбы имѣются промысла и ледники на слѣдующихъ мѣстностяхъ:

Тасъ-Тюбекъ (у Чубара)	2 промысла,	2 ледника.
Агыспа	1 пром.	1 ледн.
Сары-Басать	3 пром.	3 ледн.
Акнасъ	1 пром.	1 ледн.
Чумышкуль и Достанскій Джалангашъ	4 пром.	4 ледн.
Кукъ-Араль (островъ)	3 пром.	3 ледн.
Агонь	3 пром.	3 ледн.
Куланды (урочище)	2 пром.	2 ледн.

80835

Общая вмѣстимость имѣющихся ледниковъ составляетъ не менѣе 250.000 пудовъ.

Промысла принадлежать слѣдующимъ рыбопромышленникамъ: Василенко, Галѣеву, Евстратову, Асанову, Курноскину, Изюмникову, Мокѣеву, Яганову, Шапошникову, Маркову, Аральскому Товариществу и проч.

Вышеприведенное количество промысловъ упомянутого района далеко неточно (свѣдѣнія относятся къ 1914 году). Указать точное количество промысловъ въ данной мѣстности и уловъ рыбы, какъ красной, такъ и частичковой, въ настоящее время является очень затруднительнымъ, въ виду того, что до сего времени, опять-таки за малочисленностью надзора и за отсутствіемъ правильнаго передвиженія, надзоръ лишенъ возможности собрать какія-либо точныя статистическія свѣдѣнія, приводить же голословныя цифровыя данныя надзоръ считаетъ неудобнымъ; но, принимая во вниманіе постоянный ростъ промышленности, съ достовѣрностью можно сказать, что указанная цифра вмѣстительности ледниковъ не является преувеличенной.

Въ подтвержденіе вышеприведенныхъ данныхъ можно указать на тотъ прогрессъ промышленности, который видѣнъ изъ предпринимаемыхъ рыбопромышленниками Аральскаго поселка началъ: такъ, въ послѣдніе два года было выпущено для перевозки рыбы до 10 новыхъ моторовъ, грузоподъемностью въ нѣсколько тысячъ пудовъ, а также предполагалась постройка морозилокъ, проведеніе вѣтки желѣзной дороги, углубленіе прохода въ заливъ за счетъ желѣзной дороги и прочія работы по благоустройству Аральскаго поселка.

9. ОХОТА И ЗВѢРОЛОВСТВО.

Охотой и звѣроловствомъ съ промышленной цѣлью населеніе Области занимается мало.

Въ средѣ зажиточныхъ кочевниковъ охота служитъ скорѣе традиціоннымъ развлеченіемъ, нежели промысломъ.

Съ промышленной цѣлью охотятся бѣдняки на волковъ, лисицъ, хорьковъ, сурковъ, горностая и карсака; изъ птицъ — на утокъ, гусей и проч. Волковъ и лисицъ ловятъ капканами, а волковъ, кромѣ того, травятъ стрихнинными пилюлями.

Въ отчетномъ году охота дала.

Таблица № 24.

Названіе звѣрей.	Актюбинскомъ уѣздѣ.		Иргизскомъ уѣздѣ.		Кустанайскомъ у. *)		Тургайскомъ уѣздѣ.		ВСЕГО.		
	Штукъ.	На сумму	Штукъ.	На сумму	Штукъ.	На сумму	Штукъ.	На сумму	Штукъ.	На сумму	
		Р. К.		Р. К.		Р. К.		Р. К.		Р. К.	
Волкъ . . .	121	1280	—	450	2975	—	—	642	3852	1213	8107
Сурокъ . . .	—	—	—	2600	312	—	—	1400	140	4000	452
Хорекъ . . .	2549	2144	85	1950	1950	—	—	8410	8410	12909	12504
Барсукъ . . .	—	—	—	50	125	—	—	—	—	50	125
Лисица . . .	11	98	—	1200	7200	—	—	138	966	1349	8264
Зяцъ . . .	3920	1040	30	2900	725	—	—	3685	737	10505	2502
Горностай . . .	231	258	—	940	1410	—	—	1288	1932	2459	3600
Сусликъ . . .	69432	3471	60	—	—	—	—	—	—	69432	3471
Итого . . .	76264	8292	75	10090	14697	—	—	15563	16037	101917	39026

Въ отчетномъ году населеніе Области отъ охоты получило дохода на 14,19% больше, чѣмъ въ 1914 г.

*) Свѣдѣній по Кустанайскому уѣзду не доставлено.

10. СКОТОВОДСТВО.

Главнымъ занятіемъ киргизъ-кочевниковъ двухъ южныхъ уѣздовъ: Иргизскаго и Тургайскаго, служить скотоводство, для развитія котораго обширныя степи представляютъ отличныя условія.

Трудъ киргиза въ скотоводческомъ хозяйствѣ незначителенъ. Кочевники, по недостатку сѣнокосовъ, мало заготавливаютъ сѣна на зиму, а поэтому ихъ стада пасутся на подножномъ корму почти круглый годъ.

На зиму для скота устраиваютъ около зимовокъ сараи изъ камыша, дерна или навоза, покрытые сверху камышемъ же.

Скотоводство удовлетворяетъ всѣ жизненныя потребности киргиза: кибитка дѣлается изъ кошмы, выдѣлываемой изъ овечьей шерсти; на одежду идетъ армячина—ткань изъ верблюжьей шерсти; изъ овчинъ и шкуры жеребятъ шьютъ шубы; турсуки для кумыза дѣлаютъ изъ конченыхъ кожъ; веревки, тесьмы—приготавливаются изъ конскаго волоса; изъ бараньей шерсти ткнутъ грубые ковры. Скотъ же даетъ топливо и освѣщеніе: на топливо идетъ кизякъ, а на свѣтъ сало.

Онъ служитъ средствомъ передвиженія и замѣняетъ деньги во всѣхъ взаимныхъ сдѣлкахъ, не исключая и брачныхъ.

Количествомъ скота опредѣляется общественное положеніе кочевника, а поэтому онъ употребляетъ всѣ мѣры къ увеличенію скота.

Главную пищу киргизъ лѣтомъ составляютъ молочные продукты: кумызъ изъ молока кобылъ и айранъ изъ коровьяго, овечьяго и козьяго молока.

Зимой киргизы питаются мясомъ; для сохраненія мяса отъ порчи, они его обычно солятъ.

Въ сѣверныхъ уѣздахъ—Актюбинскомъ и Кустанайскомъ, подъ влияніемъ осѣдлаго населенія и колонизаціи, киргизы начали усиленно заниматься, не бросая скотоводства, хлѣбопашествомъ. Здѣсь сокращеніе пастбищъ не даетъ возможности киргизамъ вести чисто скотоводческое хозяйство: оно не удовлетворяетъ всѣхъ потребностей киргизъ. Явилась нужда въ подсобномъ заработкѣ, которымъ и служитъ хлѣбопашество.

Киргизы разводятъ овецъ, лошадей, рогатый скотъ, козъ и верблюдовъ.

Киргизскій баранъ имѣетъ грубую шерсть и отложеніе сала (курдюкъ) у основанія хвоста. Крупный баранъ даетъ отъ 1½ до 3 пудовъ мяса, до 1 пуда сала и до 4 фун. шерсти.

Киргизская лошадь низкаго роста—отъ 1 арш. 14 вершковъ до 1 арш. 15 верш.; рѣдко до 2 арш. 1 верш.; короткое туловище, широкая грудь, толстыя ноги, длинная шерсть—вотъ признаки киргизской лошади. Она вынослива и неприхотлива. Лошадь—первый другъ киргиза; она даетъ ему любимое мясо, кумызъ, шкуры, волосъ. Рогатый скотъ мелкой породы даетъ мясо и шкуры. Верблюды по преимуществу двугорбые. Верблюжья шерсть—одна изъ доходныхъ статей въ киргизскомъ хозяйствѣ.

У осѣдлаго населенія, за малымъ исключеніемъ, разводятся скотъ киргизской породы. Только малороссы, переселившіеся изъ южныхъ губерній, и нѣмцы-колонисты имѣютъ улучшенной породы крупный рогатый скотъ и овецъ.

Отчетный годъ былъ въ общемъ благопріятенъ для скотоводства. Зима 1914/15 г.г. прошла благопріятно. Лѣтомъ населенію удалось заготовить довольно значительное количество корма. Осень была сухая; половина зимы прошла при отсутствіи бурановъ и большихъ холодовъ. Сильныхъ эпизоотій на скотъ въ 1915 г. въ Области не наблюдалось.

Цѣны на скотъ стояли значительно выше цѣнъ предыдущаго года.

Цѣны на скотъ въ отчетномъ году были:

	Актюбин.	Иргизск.	Куст.	Тургайск.
На лошадь	110 р.	100 р.		60 р.
„ крупн. рогат. скотъ	85 р.	80 р.	Св.	45 р.
„ овцу	9 р. 50 к.	12 р.		8 р.
„ козу	8 р.	8 р.	нѣтъ.	8 р.
„ верблюда	120 р.	110 р.		95 р.

Состояніе скотоводства въ Области въ 3-хъ-лѣтіе, предшествовавшее отчетному году, выражалось слѣдующими цифрами.

Таблица № 25.

ГОДЫ.	Лошадей.	Верблюдовъ.	Рогатаго скота.	Овецъ и козъ.	Свиней и ословъ.	На 1 крестьянскую семью приходится домашнихъ животныхъ.	На 1 кибитку приходится домашнихъ животныхъ.
1912	526931	142222	631147	1460348	10251	7,23	27,58
1913	542818	144368	696325	1568239	17236	9,01	28,43
1914	546726	140632	757531	1494101	31888	7,44	28,57

При переводѣ мелкаго скота въ крупный, полагая 6 головъ мелкаго скота за 1 голову крупнаго, получаютъ слѣдующія данныя.

Приходилось головъ крупнаго скота:

	На 1 крест. хозяйство.	На 1 кибитку.
Въ 1912 году	5,0	14,91
Въ 1913 „	6,01	14,96
Въ 1914 „	6,73	15,03

Состояніе скотоводства въ Области къ 1 января 1916 г. показано въ слѣдующей таблицѣ.

Таблица № 26.

УѢЗДЫ.	Лошадей.			Верблюдовъ.			Рогатаго скота.			Овецъ и козъ.			Свиней.			Всѣхъ дом. жив.		
	Число.	На одну крестьянскую семью.	На одну кибитку.	Число.	На одну крестьянскую семью.	На одну кибитку.	Число.	На одну крестьянскую семью.	На одну кибитку.	Число.	На одну крестьянскую семью.	На одну кибитку.	Число.	На одну крестьянскую семью.	На одну кибитку.	Число.	На одну крестьянскую семью.	На одну кибитку.
Актюбинскій:																		
У осѣдлаго нас.	28594	1,79	—	463	0,02	—	67480	4,22	—	34476	2,15	—	15308	0,95	—	146321	9,16	—
У киргизскаго.	75887	—	3,05	12812	—	0,51	163821	—	6,59	265717	—	10,68	—	—	—	518237	—	20,84
Иргизскій:																		
У осѣдлаго нас.	274	0,44	—	119	0,19	—	1590	2,58	—	4147	6,74	—	79	0,12	—	6209	10,09	—
У киргизскаго.	96004	—	4,42	79766	—	3,67	67731	—	2,12	382215	—	17,62	—	—	—	625716	—	28,84
Кустанайскій:																		
У осѣдлаго нас.	77216	1,92	—	—	—	—	165379	4,12	—	170120	4,24	—	21617	0,53	—	434332	10,83	—
У киргизскаго.	121482	—	4,7	5402	—	0,2	113001	—	4,37	221584	—	8,58	—	—	—	461469	—	17,87
Тургайскій:																		
У осѣдлаго нас.	721	1,86	—	34	0,08	—	5234	13,55	—	6109	15,82	—	238	0,61	—	12336	31,95	—
У киргизскаго.	93214	—	5,37	41116	—	2,36	79450	—	4,57	456212	—	26,29	—	—	—	670022	—	38,61
Итого:																		
У осѣдлаго нас.	106805	1,87	—	616	0,01	—	239683	4,2	—	214852	3,76	—	37242	0,65	—	599198	10,5	—
У киргизскаго.	386587	—	4,3	139096	—	1,55	424003	—	4,72	1325758	—	14,77	—	—	—	2275444	—	25,38
А все	93392	3,36		139712	0,95		663686	4,52		1540610	10,49		37242	0,65		2874642	19,58	

Общее количество скота въ Области уменьшилось противъ 1914 г. на 96.236 головъ, т. е. 3,23%.

Переводя количество мелкого скота въ крупный, получимъ количество скота, упадающее на одно осѣдлое хозяйство—7,36 гол. и на одну кибитку—13,04 головы.

При чисто скотоводческомъ хозяйствѣ существованіе кочевниковъ считается обеспеченнымъ, когда на каждую кибитку приходится отъ 20 до 24 головы крупнаго скота. Къ этой нормѣ не подходитъ ни одинъ уѣздъ.

Изъ данныхъ приведенной таблицы, по сравненію ихъ съ таковыми же предшествовавшаго года, усматривается, что число скота, упадающаго на 1 осѣдлое хозяйство, увеличилось на 0,63 головы, у киргизъ же уменьшилось на 1,99 головы.

Значительный вредъ скотоводческому хозяйству наносится конокрадами; свѣдѣнія о конокрадствѣ за отчетный годъ помѣщены въ слѣдующей таблицѣ.

Таблица № 27.

ВЪ УѢЗДАХЪ.	Всего выкрадено лошадей.	‰ выкраденныхъ лошадей.	Размѣръ убытка отъ конокрадства (въ руб.).		Число лицъ, осужденныхъ за конокрадство.		Число лицъ, подозрѣваемыхъ въ конокрадствѣ.	
			Всего.	На 1 хозяйство и кибитку.	Осѣдлаго.	Кочевого.	Осѣдлаго.	Кочевого.
Въ Актюбинскомъ	1074	1.02	118140	2.89	—	—	6	45
„ Иргизскомъ	1743	1.81	174300	7.81	—	563	—	850
„ Кустанайскомъ	850	0.42	58273	0.88	3	167	3	78
„ Тургайскомъ	1720	1.83	103200	5.81	—	—	—	—
Итого	5387	1.09	453913	3.09	3	730	9	928

Въ отчетномъ году выкрадено на 1026 лошадей меньше 1914 г., но убытокъ отъ конокрадства превышаетъ таковой же за 1914 г. на 143.539 руб., что объясняется сильнымъ вздорожаніемъ лошадей, въ виду массовой закупки ихъ въ Области для нуждъ арміи.

Борьба съ этимъ зломъ путемъ преслѣдованія конокрадцовъ въ общеустановленномъ судебномъ порядкѣ на практикѣ оказывается мало полезною. Невозможность обставить обвиненіе требующимися по закону уликами, ловкость конокрадцовъ въ сокрытіи слѣдовъ преступленія и уклоненіе населенія отъ свидѣтельствованія на слѣдствіи и судѣ противъ конокрадцовъ изъ боязни мести, служатъ причиною сравнительно рѣдкаго привлеченія преступниковъ къ отвѣтственности по суду; а у киргизъ, кромѣ того, въ виду пристрастности народныхъ судей, которымъ подсудны конокрады, трудно добиться обвиненія ихъ.

Распространеніе закона о конокрадствѣ на кочевое населеніе можетъ повліять на уменьшеніе таковаго въ Области.

Огромный вредъ въ степяхъ Тургайской области наносятъ скотоводству еще волки.

Количество истребленнаго ими скота въ 1915 году показано въ нижеслѣдующей таблицѣ.

Таблица № 28.

П О У Ѣ З Д А М Ъ.	Лошадей.	Рогатаго скота.	Верблюдовъ.	Овецъ.	Козъ.	Всего.
Актюбинскому	1913	1628	60	6944	1500	12045
Иргизскому	3292	1911	1148	11981	2414	20746
Кустанайскому	4082	1965	39	8653	1898	16637
Тургайскому	1183	554	42	7306	—	9085
Итого	10470	6058	1289	34881	5812	58513

Изъ приведенной таблицы видно, что волками истреблено лошадей 2,12⁰/₀, рогатаго скота—0,91⁰/₀, верблюдовъ—0,92⁰/₀ и овецъ и козъ—2,64⁰/₀, всего-же ими истреблено 2,03⁰/₀ общаго числа скота, бывшаго въ Области на 1 января 1916 года.

Сравнительно съ 1914 г. въ отчетномъ году волками скота истреблено болѣе на 1243 головы.

Высчитавъ стоимость истребленнаго волками скота по минимальной цѣнѣ (въ среднемъ по 15 руб. за голову), получимъ общій убытокъ населенія Области въ отчетномъ году въ суммѣ 877.695 руб., что составитъ по 5 р. 75 к. на каждую кибитку и каждое хозяйство осѣдлаго населенія.

На помощь населенію по истребленію волковъ приходитъ Областное Правленіе, которое въ теченіе отчетнаго года разослало уѣзднымъ начальникамъ, крестьянскимъ начальникамъ и ветеринарнымъ врачамъ для бесплатной выдачи населенію стрихнина 940 шт. флаконовъ, съ содержаніемъ по 5,0 чистаго азотно-кислаго стрихнина, всего на сумму 287 рублей.

Разосланные флаконы по уѣздамъ распредѣлены такъ:
въ Актюбинскій 220 шт. Тургайскій 120 шт.
„ Кустанайскій 600 шт.

Для обезпеченія скота отъ безкормицы въ киргизскихъ волостяхъ образованы общественные сѣнные запасы по нормѣ, указанной въ правилахъ о сѣнныхъ складахъ.

Состояніе сѣнныхъ запасовъ въ Области въ отчетномъ году видно изъ нижеслѣдующей таблицы.

Таблица № 29.

ВЪ УѢЗДАХЪ.	Состоить къ 1 января 1916 г.		
	На лиц.	Въ долгу.	Въ недоимкѣ.
Въ Актюбинскомъ . . .	2159445	880796	1931743
„ Иргизскомъ . . .	407093 ¹ / ₂	37545	985369 ¹ / ₂
„ Кустанайскомъ. . .	2465140	203440	663872
„ Тургайскомъ . . .	93380	—	—
Итого.	5125058 ¹ / ₂	1121781	3580984 ¹ / ₂

Изъ приведенной таблицы усматривается, что только въ Актюбинскомъ и Кустанайскомъ уѣздахъ имѣются болѣе или менѣе значительные запасы сѣна. Большая доля запасеннаго сѣна въ Актюбинскомъ уѣздѣ падаетъ на киргизское населеніе; русское же населеніе имѣетъ незначительные сѣнные запасы только въ первомъ переселенческомъ подрайонѣ (10134 п.). Въ Кустанайскомъ уѣздѣ имѣются сѣнные запасы, кромѣ киргизскихъ волостей, поселки 4, 6 и 8 подрайоновъ. Въ Иргизскомъ уѣздѣ не имѣетъ сѣнныхъ запасовъ населеніе 3 крестьянскаго участка и въ Тургайскомъ уѣздѣ имѣются сѣнные запасы только во 2 крестьянскомъ участкѣ въ количествѣ, превышающемъ запасы предыдущаго года на 10.690 пудовъ.

11. ГОРНАЯ ПРОМЫШЛЕННОСТЬ.

Золотопромышленность. Добыча золота въ отчетномъ 1915 году, въ Тургайской области производилась только въ Кустанайскомъ уѣздѣ.

Къ 1 января 1915 года состояло заявокъ золотосодержащихъ мѣстностей—342, изъ коихъ въ Кустанайскомъ уѣздѣ—319, въ Актюбинскомъ уѣздѣ—6 и въ Иргизскомъ уѣздѣ—17. Въ отчетномъ 1915 году вновь заявлено 241 мѣстность, изъ коихъ въ Кустанайскомъ уѣздѣ—229 и въ Актюбинскомъ уѣздѣ—12. Изъ этого числа въ 1915 году по 38 заявкамъ произведено 99 присковъ въ Кустанайскомъ уѣздѣ и зачислено въ казну: на основаніи 624 ст. Уст. Горн., изд. 1912 года, въ Кустанайскомъ уѣздѣ—32; на основаніи 625 ст. того же Устава въ Кустанайскомъ уѣздѣ—4, и на основаніи 657 ст. указаннаго выше Устава, въ Кустанайскомъ уѣздѣ—152, въ Актюбинскомъ уѣздѣ 4 и въ Иргизскомъ уѣздѣ—17, за исключеніемъ которыхъ на 1 января 1916 года осталось заявокъ—336, изъ коихъ въ Кустанайскомъ уѣздѣ—322 и въ Актюбинскомъ уѣздѣ—14.

Дозволительныхъ свидѣтельствъ на право производства подробныхъ развѣдокъ золота въ Кустанайскомъ уѣздѣ въ 1915 году выдано 2 и продленъ по 3 заявкамъ срокъ для приѣма отводовъ на одинъ годъ.

Доходы казны за 1915 годъ отъ платы за право развѣдокъ золота и за право продленія срока для принятія отводовъ составляли 400 рублей.

Золотыхъ рудниковъ къ 1 января 1915 года въ Кустанайскомъ уѣздѣ состояло—85. Въ отчетномъ году вновь утверждено—9, куплено съ торговъ—2 и возвращено изъ казны—7. Изъ этого числа въ 1915 году зачислено въ казну: за отказомъ владѣльцевъ отъ разработки—24 и на основаніи 699 ст. Уст. Горн., изд. 1912 года—1, за исключеніемъ которыхъ къ 1 января 1916 года осталось золотыхъ рудниковъ въ Кустанайскомъ уѣздѣ—72.

Въ отчетномъ 1915 году въ Кустанайскомъ уѣздѣ былъ одинъ цѣанирующій заводъ.

Изъ числа 97 золотыхъ рудниковъ, въ 1915 году разрабатывалось—17 и неразрабатывалось—80. На разрабатывавшихся рудникахъ добыто жильнаго золота 24 п. 14 ф. 57 з. 25 д. и на цѣанирующемъ заводѣ добыто химическаго золота 37 ф. 29 з. 24 доли, а всего добыто золота 25 п. 11 фун. 86 з. 49 делей, т. е. менѣе противъ добычи 1914 года на 12 фун. 50 долей. Рабочихъ при добычѣ золота на золотыхъ рудникахъ и цѣанирующемъ заводѣ было 397 человекъ, въ томъ числѣ: мужчинъ—359, женщинъ—17 и подростковъ—21. Заработанная плата рабочимъ за операцію: хозяйскимъ—мужчинамъ отъ 1 руб. до 1 р 50 коп., женщинамъ—65 коп. и подросткамъ—70 коп. въ день, а золотничникамъ (старателямъ) отъ 3-хъ до 4-хъ рублей за золотникъ.

На золотыхъ рудникахъ въ Кустанайскомъ уѣздѣ, для подачи медицинской помощи рабочимъ было 3 приемныхъ покая съ 9 кроватями при трехъ постоянныхъ фельшерахъ и двухъ врачахъ, посѣщающихъ золотые рудники по мѣрѣ надобности.

Несчастныхъ случаевъ съ рабочими на золотыхъ рудникахъ въ 1915 году произошло 10, въ томъ числѣ одинъ со смертнымъ исходомъ.

Взрывчатыхъ матеріаловъ при работахъ употреблено: гремучаго студня 92 пуда 32¹/₂ фун., фитиля 11.941 аршинъ и пистоновъ 13.062 штуки.

Доходы казны отъ подесятинной платы за золотые рудники и котлового сбора составляли 3442 руб. 86 копеекъ.

Таблица № 30.

ПО УЪЗДАМЪ.	Число приисковъ.		Ціанирующихъ заводовъ.	Промысло песковъ и рудъ.	Среднее содержание въ 100 пудахъ песка.	Добыто золота въ 1915 году.				Болѣе противъ 1914 года.				Менѣе противъ 1914 года.					
	Не разрабатывавшихся.	Разрабатывавшихся.				З.	Д.	П.	Ф.	З.	Д.	П.	Ф.	З.	Д.	П.	Ф.	З.	Д.
Кустанайскому:																			
Золотыхъ рудниковъ .	80	17	—	1.546.667	6	05	Жильнаго 24 14 57 25				—	—	—	—	1	9	29	74	
Ціанирующихъ заводовъ	—	—	1	222.000	1	60	Химическаго — 37 29 24				—	37	29	24	—	—	—	—	
Итого . .	80	17	1	1.768.667	5	47	25	11	86	49	—	37	29	24	1	9	29	74	
															—	12	—	50	

Каменный уголь. Изъ числа 7 каменноугольныхъ рудниковъ въ Тургайскомъ уѣздѣ въ 1915 году разрабатывалось — 5, на которыхъ добыто каменнаго угля 361.732 пуда. Рабочихъ при добычѣ каменнаго угля на каменноугольныхъ рудникахъ содержалось 184 человекъ мужчинъ.

Несчастныхъ случаевъ съ рабочими въ отчетномъ году произошло 7, безъ смертнаго исхода. Для подачи рабочимъ первоначальной медицинской помощи имѣется одинъ приѣмный покой при одномъ постоянномъ фельдшерѣ.

Взрывчатыхъ веществъ при работахъ употреблено: миннаго пороха 43 пуд. 37 ф. 84 зол. и фитиля 3139¹/₂ арш.

Мѣстностей, заявленныхъ подъ развѣдку каменнаго угля, въ Тургайской области къ 1 января 1915 года было 124, изъ нихъ въ Актюбинскомъ уѣздѣ — 32, въ Кустанайскомъ уѣздѣ — 6, въ Иргизскомъ уѣздѣ — 73 и въ Тургайскомъ уѣздѣ — 13. Въ отчетномъ году по свидѣтельствамъ Оренбургско-Тургайскаго Управленія Земледѣлія и Государственныхъ Имуществъ, разнымъ лицамъ предоставлено для развѣдокъ каменнаго угля 33 мѣстности, изъ нихъ въ Актюбинскомъ уѣздѣ — 12, въ Кустанайскомъ уѣздѣ — 11 и въ Тургайскомъ уѣздѣ — 10. Изъ числа 157 мѣстностей въ 1915 году признано свободными для новыхъ заявокъ другихъ желающихъ — 12, изъ нихъ въ Актюбинскомъ уѣздѣ — 2 и въ Тургайскомъ уѣздѣ — 10.

Доходы казны за 1915 годъ отъ подесятинной платы за рудники, платы за право развѣдокъ каменнаго угля и котлового сбора составляли 894 руб. 20 коп.

Мѣдная руда. Къ 1 января 1915 года въ Тургайской области состояло 13 мѣдныхъ рудниковъ, изъ нихъ въ Актюбинскомъ уѣздѣ — 9 и въ Тургайскомъ уѣздѣ — 4. Добычи руды въ отчетномъ году на этихъ рудникахъ не производилось.

Мѣстностей, заявленныхъ подъ развѣдку мѣдной руды, къ 1 января 1915 года было 40, изъ нихъ въ Актюбинскомъ уѣздѣ — 21, въ Иргизскомъ уѣздѣ — 15 и въ Тургайскомъ уѣздѣ — 4. Изъ числа 40 мѣстностей, въ 1915 году признано свободными, для новыхъ заявокъ другихъ желающихъ, въ Актюбинскомъ уѣздѣ — 9.

Доходы казны за 1915 годъ отъ подесятинной платы за рудники и платы за право развѣдки мѣдной руды составляли 420 рублей.

Нефть. Къ 1 января 1915 года въ Актюбинскомъ уѣздѣ имѣлся одинъ нефтяной участокъ. Въ отчетномъ 1915 году вновь утверждено—12. Добыча нефти на этихъ участкахъ въ 1915 году не производилась.

Мѣстностей, заявленныхъ подъ развѣдку нефти, къ 1 января 1915 года было 73, изъ нихъ въ Актюбинскомъ уѣздѣ—61 и въ Иргизскомъ уѣздѣ—12.

Доходы казны за 1915 годъ отъ подесятинной платы за нефтяные участки составляли 255 р. 40 коп.

Заводская промышленность. Находящійся въ Актюбинскомъ уѣздѣ Бурлинскій мѣдеплавильный заводъ, принадлежащій Акціонерному Обществу Бурлинскихъ мѣдеплавильныхъ заводовъ, въ отчетномъ году не дѣйствовалъ.

Соляное дѣло. Въ отчетномъ году изъ соляныхъ озеръ— „Бурлей“ и „Уркачъ“, находящихся въ Тургайскомъ уѣздѣ, и „Эбелей“, находящагося въ Кустанайскомъ уѣздѣ, и состоящихъ въ арендѣ: первое у Загиры Юсуповны Мухаметовой, а остальные два у Торговаго Дома „И. М. Бобылевъ съ С-ми“, добыча соли не производилась, такъ какъ вслѣдствіе обилія водъ вешняго разлива и дождей, садки ея не было.

Арендной платы въ отчетномъ году за поименованныя выше соляныя озера внесено въ доходъ казны 3726 рублей.

Мѣстными жителями для собственной надобности въ отчетномъ 1915 году, добыто соли изъ свободныхъ озеръ Тургайской области около 84.420 пудовъ.

Согласно договора Областного Правленія съ арендаторомъ, послѣдній обязанъ выдавать бесплатно по 2 пуда соли въ годъ на каждую кибитку. За отчетный годъ на Кустанайскій и Тургайскій уѣзды, по числу 43169 кибитокъ, слѣдовало выдать соли 86338 пуд., но обычно не выдается ни одного пуда. Причиной этому служить, во-первыхъ, то, что названныя озера находятся въ сторонѣ отъ лѣтовочныхъ мѣстъ, а во-вторыхъ, въ этихъ уѣздахъ имѣется много мелкихъ соленыхъ озеръ, изъ которыхъ киргизы добываютъ соль для собственной потребности.

12. ЗАВОДСКАЯ И МЕЛКАЯ ПРОМЫШЛЕННОСТЬ.

Заведская промышленность въ Области развита слабо. О ея производительности свѣдѣнія помѣщены ниже.

Кустарнымъ промысломъ, какъ осѣдлое, такъ равно и кочевое населеніе, не занимаются. Существующее у киргизовъ валяніе кошемъ, тканіе ковровъ и ковровыхъ дорожекъ, шитье обуви и платья почти не выходятъ изъ предѣловъ собственнаго потребленія. Кузнечное дѣло начинаетъ развиваться только въ осѣдлыхъ поселеніяхъ. Извозный промыселъ съ проведеніемъ Ташкентской ж. д. упалъ и теперь даетъ заработокъ очень немногимъ киргизамъ Иргизскаго и Тургайскаго уѣздовъ, занимающимся перевозкой товаровъ изъ города Троицка въ города Кустанай и Тургай, со станціи Ташк. ж. д.—Челкаръ въ г. Иргизъ и оттуда въ г. Тургай; сырья и соли изъ Области въ г. г. Орскъ, Троицкъ и др. Населеніе извознымъ промысломъ заработало: киргизы Тургайскаго уѣзда до 25000 руб., что составитъ по 1 р. 44 к. на кибитку; Иргизскаго—осѣдлое населеніе до 8100 руб. и

кочевое—20500 р., что составляет 0,94 руб. на кибитку и 8,05 руб. на осѣдлое хозяйство.

Провозная плата колебалась съ пуда отъ 30 к. до 90 коп. на разстояніе отъ г. Тургая до г. Троицка, Орска и ст. Челкаръ и отъ 25 до 60 к. отъ Иргиза до этихъ пунктовъ.

Отхожихъ промысловъ въ Области нѣтъ.

13. ПТИЦЕВОДСТВО

Киргизы разведеніемъ птицъ не занимаются; осѣдлое населеніе разводитъ куръ, гусей и утокъ исключительно для собственнаго потребленія.

14. МѢРЫ КЪ НАСАЖДЕНІЮ ВЪ ОБЛАСТИ РЕМЕСЕЛЬ.

Областная администрація принимала мѣры къ насажденію въ киргизскомъ населеніи разныхъ ремесель: сапожнаго, портняжнаго, кузнечнаго, столярнаго и слесарнаго. Для этого въ началѣ восьмидесятыхъ годовъ прошлаго столѣтія въ г. Тургаѣ было открыто ремесленное училище для киргизскихъ мальчиковъ, куда они принимаются на полный пансіонъ. Въ отчетномъ году показано окончившихъ курсъ по портняжному отдѣленію только 1 ученикъ.

На содержаніе училища поступаетъ сборъ съ киргизъ по 15 к. съ каждой кибитки, что въ минувшемъ году составило 2602 р. 65 к. въ годъ и, кромѣ того, Министерствомъ Народнаго Просвѣщенія отпускается приблизительно такая же сумма. Познанія этихъ ремесленниковъ не выходятъ за предѣлы потребностей киргизскаго обихода.

Въ 1900 году киргизы Кустанайскаго у. изъявили желаніе устроить сельско-хозяйственную школу съ ремесленнымъ отдѣленіемъ, на что съ этого года собирается капиталъ посредствомъ обложенія каждой кибитки 10-ю к. въ годъ. Къ 1915 г. размѣръ этого капитала достигъ 32198 р. Министерство Народнаго Просвѣщенія признало желательнымъ учредить въ г. Кустанаѣ эту школу съ преподаваніемъ столярно-плотничнаго и кузнечно-слесарнаго ремесель и съ устройствомъ при ней для сельско-хозяйственныхъ цѣлей учебной фермы, на участкѣ земли въ 500 д., отведенномъ для сего киргизами.

Вѣдомость № 1.

Свѣдѣнія о ремесленникахъ въ осѣдлыхъ поселеніяхъ и городахъ Области показаны въ особой вѣдомости, приложеніе № 1, въ концѣ обзора.

15. Л Ъ С А.

Въ Тургайской области собственно удобной лѣсной площади числится всего 215037,5 дес., въ томъ числѣ 96304,6 д. въ дачахъ единственнаго владѣнія казны и 118732,9 дес. въ дачахъ общаго съ киргизами пользованія.

Лѣсная площадь Области распредѣляется по уѣздамъ слѣдующимъ образомъ:

Въ Актюбинскомъ уѣздѣ	въ дачахъ:	един. влад.	6126,8	
		общаго польз.	16794,0	Д.
„ Кустанайскомъ	„ „ „	един. влад.	79572,4	
		общаго польз.	95007,9	Д.
„ Тургайскомъ	„ „ „	един. влад.	10605,4	
		общаго польз.	6931,0	Д.

Всѣ дачи Актюбинскаго уѣзда составляютъ два лѣсничества: Илецкое и Уральское.

Лѣса Кустанайскаго уѣзда раздѣлены на 7 лѣсничествъ: Аманкарагайское, Аракарагайское, Боровское, Семиозерное, Михайловское, Каминское и Усакское.

Дачи Тургайскаго уѣзда: Терсекская, Наурзумская 1 разряда, Сыпсинская и Наурзумская V разр. входятъ въ составъ Аманкарагайскаго лѣсничества, Кустанайскаго уѣзда.

Всего, слѣдовательно, въ Области 9 лѣсничествъ.

Нижеприведенныя свѣдѣнія даны по всѣмъ девяти лѣсничествамъ Области.

Преобладающая порода лѣса въ Тургайской области — береза, осина и сосна.

На 1 января 1916 года во всѣхъ лѣсничествахъ Области состояло 25 объѣзчиковъ и 103 лѣсника; въ томъ числѣ 3 объѣзчика и 21 лѣсникъ охраняли лѣса Актюбинскаго лѣсничества; временной стражи, въ нѣкоторыхъ лѣсничествахъ, было всего 7 человекъ.

Въ 1915 году всего самовольно срублено лѣса—1010,62 куб. саж., въ томъ числѣ недѣловаго лѣса—427, 60 куб. саж., стоимостью всего по казенной таксѣ въ 9802 руб. 46 коп. Изъ числа самовольно срубленнаго лѣса всего секвестровано: 63,98 к. с., въ томъ числѣ недѣловаго—37,77 к. с., на сумму 344 руб. 19 коп.

Лѣсныя, культурныя и меліоративныя работы производились лишь въ нѣкоторыхъ лѣсничествахъ, при чемъ было произведено: а) устроено питомниковъ общеою площадью въ 1 д. 584 кв. саж. съ расходомъ въ 242 руб. 46 коп., б) постройка и ремонтъ сѣмяносушилокъ, кладовыхъ и пр., израсходовано 372 р. 22 к., в) произведено культуръ: посадкой—45,89 дес. на 629 р. 34 к. и посѣвомъ—39,59 дес., израсходовано 298 руб. 10 коп., г) обгораживаніе культуръ и молодняковъ и на уходъ за ними—277 руб. 87 к.; д) на содержаніе культурныхъ надзирателей и постоянныхъ рабочихъ—1617 руб. 08 коп., е) приобрѣтеніе и сборъ сѣмянъ и шишекъ—373 р. 55 к. и ж) прочіе расходы—623 руб. 31 коп., а всего эти работы стоили 4433 р. 93 к.

Всего питомниковъ въ лѣсничествахъ имѣется 11, площадью въ 2 д. 1555 кв. саж., изъ нихъ занятой подъ посадки площади 4020 кв. с. и незанятой—2335 кв. с. Питомники засѣяны сосной и березой.

Съемочныя работы и работы по отводу участковъ, рубка лѣсоосѣкъ и дѣлянокъ производились на площади въ 468,06 дес., израсходовано 550 руб.

Пожаровъ было 6, на площади въ 18,75 дес., сгорѣло 44,5 куб. саж. лѣса, съ убыткомъ на сумму 61 р. 20 к.

На строительныя работы въ нѣкоторыхъ лѣсничествахъ Области, какъ-то: постройку домовъ и хозяйствъ, строеній для лѣсниковъ, стражническихъ домовъ съ хозяйственными строеніями, колодцевъ и т. п. израсходовано 4268 руб. 97 к. и употреблено лѣсныхъ матеріаловъ, по таксѣ, на сумму 90 р. 97 к.; на ремонтъ израсходовано 1000 руб. 70 коп. и употреблено лѣсныхъ матеріаловъ на 117 руб. 83 коп., всего на строительныя надобности израсходовано 5478 руб. 47 коп.

Всего въ теченіе отчетнаго года отпущено растущаго лѣса—9068,45 куб. саж., на сумму 83553 р. 82 к. (по продаж-

ной цѣнѣ) и мертвого лѣса—13127,18 куб. саж., на сумму 86978 руб. 08 коп., а всего лѣса—22195,63 куб. с. на 169.631 р. 90 коп.

Валового дохода по лѣсничествамъ получено 209615 руб. 69 коп.

Оброчныя статьи.

Въ 1915 году въ вѣдѣніи Управленія Земледѣлія и Государственныхъ Имуществъ состояло казенныхъ оброчныхъ статей хозяйственнаго вѣдомства: земельных—9, площадью удобной земли въ 1861 дес и неудобной въ 1051 дес., а всего 2912 десятинъ, съ годовымъ доходомъ въ 285 руб.; неземельныхъ—одна статья озеро Челкаръ, площадью до 12000 дес.

Въ теченіе отчетнаго года въ вѣдѣніе Управленія было передано переселенческой организаціей 72 земельныхъ оброчныхъ статьи общей площадью въ 228476 дес. земли, изъ нихъ 192370 дес. удобной и 36106 дес. неудобной. Отъ сдачи этихъ статей въ аренду въ 1915 году получено дохода 15994 руб.

Такимъ образомъ на 1 января 1916 г. въ вѣдѣніи Управленія Земледѣлія и Государственныхъ Имуществъ состояло всего казенныхъ земель хозяйственнаго вѣдомства: 81 оброчная статья, общей площадью въ 231388 дес. земли, изъ нихъ удобной—194231 и неудобной—37157 дес., съ доходомъ въ 16270 руб. и 1 неземельная статья, площадью до 12000 дес., съ которой въ 1915 году получено дохода 142 руб.

16. ТОРГОВЛЯ.

Торговля въ Области находится въ рукахъ русскихъ, татаръ, сартовъ и бухарскихъ евреевъ. Ее можно раздѣлить на три вида: ярмарочную, постоянную и мѣновую. Ярмарочная торговля представляетъ огромныя удобства при господствѣ кочевого населенія, при маломъ числѣ торговыхъ центровъ и скопленіи кочевниковъ въ опредѣленныхъ пунктахъ въ извѣстное время года. На ярмаркахъ въ числѣ произведеній степи продаются: скотъ, шерсть, сало, кошмы, овчины и хлѣбъ: средне-азіатскіе торговцы привозятъ ковры, халаты, шелковыя и бумажныя ткани и сушеные фрукты. Русскіе купцы продаютъ мануфактурные, бакалейные, желѣзные, коженые и др. товары.

Въ городахъ ярмарки бываютъ: въ Актюбинскѣ—3: съ 15 февраля по 1 марта, съ 1 по 30 сентября и съ 1 дня Св. Троицы—7 дней; Иргизѣ—2: съ 6 по 20 мая и съ 25 сентября по 8 октября; Кустанаѣ—4: съ 10 по 19 февраля, съ 29 іюня по 5 іюля, съ 1 по 10 октября и съ 6-го по 13 декабря; Тургаѣ—2: съ 26 мая по 8 іюня и съ 10 по 20 декабря.

Постоянная торговля сосредоточена въ городахъ: Актюбинскѣ, Иргизѣ, Кустанаѣ и Тургаѣ и болѣе значительныхъ поселеніяхъ: Александровскомъ, Акбулакѣ, Боровомъ, Карабутакѣ, Челкарѣ и нѣкоторыхъ другихъ.

Мѣновая торговля производится мелкими торговцами или приказчиками крупныхъ торговыхъ фирмъ, развѣзжающими по степи съ товарами и вымѣнивающими ихъ на продукты скотоводства.

На какую сумму продано товаровъ на ярмаркахъ въ городахъ: Актюбинскѣ, Иргизѣ, Кустанаѣ и Тургаѣ показано въ слѣдующей таблицѣ.

Таблица № 31.

Наименованіе товаровъ.	Актюбинскъ	Иргизъ.	Кустанай.	Тургай.
	На какую сумму продано товаровъ.			
	Рубли.	Рубли.	Рубли.	Рубли.
Бухарскіе товары	1500	—	35500	—
Готовая обувь	—	2000	30275	—
Шапочные товары	—	5000	4600	—
Канаусъ	—	600	—	—
Ковры бухарскіе	—	4000	100	—
Кожевенные товары	1200	18000	79810	—
Бакалейные, москательные и галантерейные товары	2000	9500	124821	—
Хлѣбъ	—	8500	162000	94360
Скотъ	120236	12000	218246	919630
Войлочные издѣлія	—	—	600	192960
Кошмы	100	8800	12495	
Шерсть		40000	658	
Шубные и овчинные	—	1800	2700	—
Шорные товары	120	850	1300	—
Разные товары	200	15000	2350	618210
Фрукты сушеные	—	—	—	—
Мануфактурные товары	10280	200000	465000	—
Желѣзный и скобяной товаръ	100	1700	2500	—
Лѣсной и щепной	2050	2000	30100	800
Мѣховой товаръ	800	500	28000	—
Посуда, лампы, фарфоровые, стеклянные и глиняные товары	—	3800	678	—
Готовое платье	—	1000	200	—
Рыба	—	—	527	6000
Кожевенное сырье	2420	—	7745	—
Итого	141.006	335.050	1.210.205	1.831.960
Общій оборотъ	3.518.221 руб.			

Въ г. Актюбинскѣ имѣется 54 лавки-лара, за аренду которыхъ въ отчетномъ году получено 2172 руб. 08 коп., собрано съ мѣстъ подъ лавками на ярмаркѣ — 916 р. 10 к. и съ промысловыхъ ярмарочныхъ свидѣтельствъ — 7 р. 80 к., а всего городомъ выручено 3095 руб. 98 коп.

Городу Иргизу принадлежатъ 40 ярмарочныхъ лавокъ, за сдачу которыхъ въ аренду, а также за сдачу мѣстъ на ярмарочной площади всего въ 1915 году городомъ получено 6163 р. 96 коп.

Г. Кустанаемъ съ городскихъ и частныхъ лавокъ выручено дохода 5628 р. 50 к., съ ярмарочныхъ мѣстъ, сданныхъ въ аренду подъ временныя лавки, съ ремесленниковъ и харчевень получено 1057 руб. 80 коп. и, кромѣ того, получено 3950 руб. отъ сдачи въ аренду частному предпринимателю сбора со скота и животныхъ продуктовъ. Всего городомъ получено отъ ярмарокъ дохода—10636 руб. 30 коп.

За аренду городскихъ лавокъ и мѣстъ на ярмарочной площади въ г. Тургаѣ въ 1915 году выручено 8027 р. 97 к.

Данные о ярмарочной торговлѣ въ уѣздахъ (безъ городовъ) за отчетный годъ представляются въ слѣдующемъ видѣ.

Таблица № 32.

Уѣзды.	Было продано товара.		Лошадей продано.		Верблюдовъ продано.		Рогатаго скота продано.		Овецъ и козъ продано.		Всего продано.	
	Изъ мѣстныхъ лавокъ на сумму рублей.	Привозныхъ на сумму рублей.	Головъ.	На сумму.	Головъ.	На сумму.	Головъ.	На сумму.	Головъ.	На сумму.	Головъ.	На сумму.
Актюбинскій .	91610	7300	1727	189970	240	28920	2361	208685	5724	50124	10052	477699 ¹⁾ 576609
Иргизскій .	146153		500	44890	126	11480	4685	238250	17106	153954	22417	448574 594727
Кустанайскій	913717	579300	4371	209997	154	12828	10352	806953	11791	117178	26668	1.146.956 2.639.973
Тургайскій .	—	—	—	—	—	—	—	—	—	—	—	—
Итого .	1.738.080		6598	444857	520	53228	17398	1253888	34621	321256	59137	2.073.229 3.811.309

Продолжительность ярмарочной торговли и число ярмарокъ по уѣздамъ (безъ городовъ) обнаруживается изъ слѣдующихъ данныхъ.

Таблица № 33.

Продолжительность ярмарокъ.	У ъ з д ы.				ИТОГО.
	Актюбинскій.	Иргизскій.	Кустанайскій.	Тургайскій.	
1 дневныхъ . .	—	—	9	—	9
2 " . .	—	—	1	—	1
3 " . .	—	—	44	—	44
4 " . .	—	—	3	—	3
5 " . .	1	—	16	—	17
6 " . .	—	—	11	—	11
7 " . .	20	1	110	—	131
8 " . .	1	—	1	—	2
9 " . .	—	—	—	—	—
10 " . .	1	—	—	—	1
12 " . .	—	—	—	—	—
14 " . .	1	1	1	—	3
30 дней и болѣе.	1	—	—	—	1
Итого . .	25	2	196	—	223

Число еженедѣльныхъ базаровъ въ уѣздахъ (безъ городовъ) видно изъ слѣдующей таблицы.

Таблица № 34.

У ъ з д ы.	ЧИСЛО БАЗАРОВЪ.		
	Въ крестьянскихъ волостяхъ.	Въ киргизскихъ волостяхъ.	ИТОГО
Актюбинскій	62	—	62
Иргизскій	—	—	—
Кустанайскій	152	—	152
Тургайскій	—	—	—
Итого	214	—	214

¹⁾ Числитель показываетъ сумму, на которую было продано только скота, а знаменатель—продано всего скота и товаровъ вмѣстѣ.

²⁾ Свѣдѣнія относятся къ 1914 году.

Торговые обороты еженедельных базаров представляют- ся за отчетный годъ въ слѣдующемъ видѣ.

Таблица № 35.

У Ъ З Д Ы.	Въ осѣдлыхъ волостяхъ.		Въ кочевыхъ волостяхъ.	
	Было пред- ложено то- варовъ и скота на сумму.	Продано товаровъ и скота на сумму.	Было пред- ложено то- варовъ и скота на сумму.	Продано товаровъ и скота на сумму.
Актюбинскій	248 800	133 420	—	—
Иргизскій	—	—	—	—
Кустанайскій	3.019.437	1.607.642	—	—
Тургайскій	—	—	—	—
Итого	3.268.237	1.741 062	—	—

Торгово-промышленныхъ заведеній въ отчетномъ году насчитывалось 1823 и количество это распредѣляется по уѣздамъ слѣдующимъ образомъ.

Таблица № 36.

Названіе мѣстностей.	Лавки.	Лари.	Казенные в ыные склады.	Казенная винная лавки.	Ренсковые погреба.	Трактирные за- веденія.	Пивная лавки и склады.	В С Е Г О.
г. Актюбинскъ	125	140	—	—	—	9	—	274
Актюбинскій уѣздъ	324	2	—	—	—	4	—	330
г. Иргизъ	92	10	—	—	—	—	—	102
Иргизскій уѣздъ	71	—	—	1	—	—	—	72
г. Кустанай	131	118	—	1	—	42	—	292
Кустанайскій уѣздъ	539	25	—	22	—	—	—	586
г. Тургай	167	—	—	—	—	—	—	167
Тургайскій уѣздъ		—	—	—	—	—	—	
Итого	1449	295	—	24	—	55	—	1823

Нѣкоторое представленіе о размѣрахъ торговли и про- мышленности въ Тургайской области могутъ дать слѣдующія данныя Оренбургской Казенной Палаты за 1915 годъ:

а) О поступленіи основного промысловаго налога съ торгово- промышленныхъ предпріятій и личныхъ промысловыхъ занятій.

Таблица № 37.

У Ъ З Д Ы.	Суммы основного промысловаго налога за выданныя промысло- выя свидетельства.													
	Сборъ за сословныя свидетельства.		На торг. предпрі- ятія и склад. къ нимъ помѣщ. и ярмароч. свидѣ- ва.		На промышлен- ные предпріятія и золотыя прі- иски.		На личныя за- нятія.		Налогъ съ капитала и % сборъ съ прибыли съ предпріятій, обязан- ныхъ отчетностью.		Дополнительный про- мысловый налогъ съ предпріятій, не обязан- ныхъ отчетностью.		Взысканія, пени и штра- фы за нарушенія пра- виль о промысловомъ налогѣ.	
	Руб.	К.	Руб.	К.	Руб.	К.	Руб.	К.	Руб.	К.	Руб.	К.	Руб.	К.
Кустанайскій	320	—	39949	50	3681	85	3638	50	679	49	24909	90	785	72
Актюбинскій	—	—	34141	50	977	50	3583	—	203	58	48516	12	2017	50
Иргизскій	—	—	8161	50	56	—	674	—	—	—	2462	18	492	78
Тургайскій	40	—	3135	50	162	—	431	—	—	—		—	—	24

Примѣчаніе: 1) Дополнительный промысловый налогъ съ предпріятій не обязанныхъ публичной отчетностью введенъ въ областяхъ съ 1915 г., а ранѣе его замѣнялъ 25% дополнительный сборъ. 2) Поступленіе дополнительнаго промысловаго налога съ предпріятій, необязанныхъ публичной отчетностью по Иргизскому и Тургайскому уѣздамъ показанъ вмѣстѣ въ виду того, что эти уѣзды составляютъ одинъ податной участокъ.

б) О количествѣ торговыхъ документовъ, выбранныхъ для производства торговли и промысловъ въ Тургайской области въ теченіе 1915 года.

Таблица № 38.

Наименованіе промышленныхъ документовъ.	Количество.	
	Годо-выхъ.	Полуго-довыхъ.
<i>На торговля предприятия.</i>		
1-го разряда въ 500 руб.	5	—
На складочныя къ нимъ помѣщенія въ 30 руб.	4	5
Безплатныхъ къ нимъ билетовъ	29	—
2-го разряда въ 50 руб.	689	39
На складочныя къ нимъ помѣщенія въ 10 руб.	67	11
Безплатныхъ къ нимъ билетовъ	553	—
3-го разряда въ 10 руб.	1320	278
На складочныя къ нимъ помѣщенія въ 2 руб.	58	40
Безплатныхъ къ нимъ билетовъ	372	—
4-го разряда въ 4 руб.	571	166
Безплатныхъ къ нимъ билетовъ	22	—
Разр. на развозный торгъ въ 20 руб.	59	11
„ „ разносный „ „ 6 руб.	43	16
И т о г о	3792	566
На сумму основн. нал.	85173 р.	50 к.
Безплатный билетъ отставн. нижн. чинамъ	1	—
„ „ на подряды и оставки	—	—
Сословн. купеческихъ св-въ 2 гил-діи въ 30 р.	91	—
На сумму основн. нал.	360 р.	—
<i>На промышленныя предприятия.</i>		
4-го разряда въ 150 руб.	5	1
5-го разряда въ 50 руб.	10	—
6-го разряда въ 10 руб.	24	—
7-го разряда въ 5 руб.	63	4
8-го разряда въ 2 руб.	85	5
Безплатныхъ къ нимъ билетовъ	154	—
На добычу золота и платины	33	—
Безплатныхъ къ нимъ билетовъ	8	—
И т о г о	382	10
На сумму основн. нал.	4877 р.	35 к.
<i>На личныя промысловыя занятія.</i>		
IV разр. для инспекторовъ и агентовъ въ 10 р.	3	80
V разр. для приказчиковъ 1-го класса	361	56
VI разр. „ „ 2-го класса	630	82
И т о г о	994	218
На сумму основн. нал.	8326 р.	50 к.
Для ярмарочной торговли	11	—
На сумму основн. нал.	214 р.	50 к.
А всего промысловыхъ свидѣтельствъ и билет.	5189	794
На сумму основн. нал.	98951 р.	85 к.

17. КРЕДИТЪ.

Въ отчетномъ году въ Области производили денежные операции слѣдующія кредитныя учрежденія:

1) Сберегательныя кассы при почтово-телеграфныхъ учрежденіяхъ Области.

2) Государственныя сберегательныя кассы.

Свѣдѣнія о дѣятельности тѣхъ и другихъ кассъ въ Области за 1915 годъ показаны въ нижеслѣдующей таблицѣ.

Таблица № 39.

Наименованіе кассъ.	Число кассъ.		Число операцій.				Оборотъ книжекъ.				Д Е Н Е Ж Н Ы Е В К Л А Д Ы.				Процентныя бумаги вкладчиковъ (по номинальн. стоимости).					
	Взносовъ.	Выдачъ.	Оставалось къ 1 января 1915 г.	Вновь выдано.	Оплачено.	Остается къ 1 января 1916 г.	Оставалось къ 1 января 1915 г.	Поступило.	Причислено % 0/0.	Выдано.	Остается къ 1 января 1916 г.	Оставалось къ 1 января 1915 г.	Поступило.	Выдано.	Остается къ 1 января 1916 г.	Оставалось къ 1 января 1915 г.	Поступило.	Выдано.	Остается къ 1 января 1916 г.	
																				Остатокъ къ 1 января 1915 г.
При казначействахъ.																				
Актыбинская ц.	1	2,866	1,970	1,716	697	404	2,009	517,352	09	12,478	69	403,488	99	512,855	08	31,750	61,650	16,850	76,550	—
почт.-тел.	2	2,333	1,698	1,190	289	188	1,291	165,413	20	6,832	10	112,908	97	240,212	77	6,300	7,100	3,800	9,600	—
Иргизская ц.	1	416	280	225	80	99	206	57,685	43	1,192	75	57,381	58	50,457	71	60,875	19,825	46,275	34,425	—
почт.-тел.	2	77	105	85	12	14	8	7,263	5	359	41	5,778	78	12,095	42	—	—	—	—	—
Кустанайская ц.	1	2,513	1,777	1,468	852	404	1,916	527,965	25	11,124	62	360,476	09	468,517	12	27,500	61,800	6,600	82,700	—
почт.-тел.	7	715	562	423	241	94	570	104,463	84	2,230	66	59,893	27	105,051	51	1,500	300	—	1,800	—
Тургайская ц.	1	663	409	335	108	85	358	72,959	54	1,218	83	65,143	19	48,860	27	7,637	11,500	670	18,637	50
почт.-тел.	1	6	8	14	2	7	9	116	89	2	03	350	93	89	99	—	—	—	—	—
Итого по центр.	4	6,458	4,436	3,744	1,737	992	4,489	1,175,992	31	26,014	99	886,489	85	1,080,690	18	127,762	154,775	70,325	212,212	50
" по почт.-тел.	12	3,131	2,373	1,712	544	303	1,953	277,502	12	9,424	20	178,971	95	357,449	69	7,800	7,400	3,800	11,400	—
Всего . . .	16	9,589	6,809	5,456	2,281	1,295	6,442	1,453,494	43	35,439	09	1,065,461	80	1,438,139	87	135,562	162,175	74,125	233,612	50

3) Тургайская Областная Ссудная Касса.

Областная Ссудная Касса при Тургайскомъ Областномъ Правленіи (§ 9) существуетъ и дѣйствуетъ на основаніи ВЫСОЧАЙШЕ утвержденнаго 13 февраля 1870 г. Полож. Ком. Мин. (Полное собраніе зак. 1870 г. № 48029) и ВЫСОЧАЙШЕ утвержденнаго 10 мая 1899 г. Мн. Госуд. Совѣта (Полн. собраніе зак. 1899 г. № 16854). Ссуда изъ этой кассы выдается только киргизамъ, кратковременная не свыше 12 мѣсяцевъ и долгосрочная не свыше 5 лѣтъ, изъ 5⁰/₀ годовыхъ.

Краткосрочная ссуда выдается не свыше 30 руб. и долгосрочная не свыше 200 руб.

Ссуду можетъ помучить отдѣльный кредитоспособный кибитковладѣлецъ подъ поручительство, при чемъ на каждыя 10 руб. долженъ быть отдѣльный кредитоспособный поручитель изъ кибитковладѣльцевъ. ⁰/₀/₀ по ссудамъ взимаются: за краткосрочную за весь срокъ, а за долгосрочную за годъ впередъ. Размѣръ основного капитала кассы— 25000 руб.

Операціи капитала Областной Ссудной Кассы за 1915 г. видны изъ нижеслѣдующей таблицы:

		ОБОРОТЫ НА ЛИЧНАГО КАПИТАЛА:	
15011,5 р.	Оставалось къ 1 января 1915 г.		
16169,19 р.	Въ уплату ссудъ.	Въ 1915 году поступило:	
28722,21 р.	Въ уплату 0 ⁰ / ₀ .		
37082,9 р.	Всего въ приходѣ съ остаткомъ.		
10443,0 р.	Выдано въ ссуду.	Въ 1915 г. израсходовано:	
1001,84 р.	Вознагражденіе за дѣлопроизводство и счетоводство, печатаніе бланковъ и другіе расходы		
11446,84 р.	Всего.		
25636,06 р.	Осталось къ 1 января 1916 г.		
44161,12 р.	Состояло въ недомкѣ къ 1 января 1916 года.	ОБОРОТЫ ДОЛГОВЪ:	
11512,24 р.	Образовалось вновь.		
17359,08 р.	Внесено въ уплату долговъ.		
79,5 р.	Исключено за поступлен. въ прежн. голы.		
38034,78 р.	Осталось въ долгу къ 1 января 1916 г.		
Всего на 1-е января 1916 года	капитала	ПРИМѢЧАНІЕ.	
63670,84	руб.		

Въ 1912 году изъ общаго по Имперіи продовольственнаго капитала было отпущена 500.000 руб., заимообразно, срокомъ на три года безъ $\frac{0}{100}$ %, для подкрѣпленія Областной Ссудной Кассы на предметъ выдачи продовольственныхъ и сѣмянныхъ ссудъ пострадавшему отъ неурожая киргизскому населенію Актюбинскаго и Кустанайскаго уѣздовъ.

Обороты этого капитала были слѣдующіе:

ОБОРОТЫ НАЛИЧНАГО КАПИТАЛА:						ОБОРОТЫ ДОЛГОВЪ:			ПРИМѢЧАНІЕ.
Оставалось къ 1 января 1915 года.	Въ 1915 г. поступило въ уплату ссудъ.	Всего въ приходѣ съ о таткомъ.	Перечислено въ § 13 ст. спец. сред. Мин. Вн. Д. об. по Имперіи продов. капит. на пополненіе 500 т. руб.	Осталось къ 1 января 1916 года.	Состояло въ недонимѣ къ 1 января 1915 года.	Въ 1915 г. внесено въ уплату долговъ.	Осталось въ долгахъ къ 1 января 1916 года.	ВСЕГО на 1 января 1916 года капитала 190125,97 р.	
20048,17 р.	150115,55 р.	170163,72 р.	161605,55 р.	8558,17 р.	331668,58 р.	150100,78 р.	181567,8 р.		
	въ этомъ числѣ излишне высканные 14,77 р.								

Для приближенія кредита къ населенію изъ Областной Ссудной Кассы отпускаются авансы Уѣзднымъ Съѣздамъ Крестьянскихъ Начальниковъ для выдачи киргизамъ краткосрочныхъ ссудъ на основаніи Устава Областной Ссудной Кассы. Уѣздные Съѣзды распредѣлили эти авансы между крестьянскими начальниками, которые и удовлетворяютъ кредитную нужду каждый въ своемъ участкѣ.

Операциі этихъ отдѣленій Областной Ссудной Кассы за 1915 г. показаны въ таблицѣ, помѣщенной на стр. 36 обзора.

Т А Б Л И Ц А № 40.

Название уѣздовъ и крестьянскихъ участковъ.	Къ 1 января 1915 г. состояло.								Въ теченіе 1915 года поступило.								Въ 1915 году израсходовано.								Къ 1 января 1916 года состоитъ.								Къ 1 января 1916 года числится капитала.												
	Въ наличности.				Въ долгахъ.				Отъ Тургайск. Обл. Правленія.		Въ возвратъ ссудъ прежнихъ лѣтъ.		Въ возвратъ ссудъ отчетного года.		Въ уплату 0/0/0 и пени по ссу- дамъ.		Всего.		Выдано въ ссуду.		Возвращено въ капиталъ Ссудн. Кассы, состоящ. на Оренб. Каз.		Въ вознагражденіе за веденіе делъ: происводства, типог- рафск. и др. расходы.		Всего.		Въ теченіе 1915 года сложено на основаніи § 21 Уст. Ссудн. Кассы.				Въ наличности.				Въ долгахъ.										
					Ссудъ просро- ченныхъ.		Ссудъ, по ко- торымъ не на- ступилъ срокъ уплаты.												Всего.												Сколько заемши- ковъ.				Сумма.		Наличнаго капитала.		0,0 за ссуду, отерочку, пени и просрочку.		Ссудъ просро- ченныхъ.		Ссудъ, по ко- торымъ срокъ уплаты не на- ступилъ.		
	Р.	К.	Р.	К.	Р.	К.	Р.	К.	Р.	К.	Р.	К.	Р.	К.	Р.	К.	Р.	К.	Р.	К.	Р.	К.	Р.	К.	Р.	К.	Р.	К.	Р.	К.	Р.	К.			Р.	К.	Р.	К.							
АКТЮБИНСКІЙ.																																													
1 участокъ	72	53	4715	84	90	—	4878	37	—	—	486	28	—	—	59	39	545	67	1	25	—	—	—	22	70	47	70	—	—	511	11	59	39	4319	56	25	—	4915	06						
3 участокъ	1708	94	2443	—	1001	—	5152	94	—	—	2734	—	550	—	191	28	3475	28	83	2410	—	—	—	45	56	2455	56	—	—	2537	38	191	28	2250	—	320	—	5298	66						
По Уѣздному Съезду .	246	22	—	—	—	—	246	22	—	—	—	—	—	—	8	86	8	86	—	—	—	—	—	1	80	1	80	—	—	244	42	8	86	—	—	—	—	253	28						
ИРГИЗСКІЙ.																																													
1 участокъ	1326	82	95	—	500	—	1921	82	—	—	565	—	55	—	33	74	653	74	8	160	—	—	—	—	—	160	—	—	1485	—	335	50	90	—	45	—	1955	56							
2 участокъ	217	29	80	—	20	—	317	29	—	—	70	—	—	—	4	79	74	79	—	—	—	—	—	—	—	—	—	—	220	—	72	08	30	—	—	—	322	08							
3 участокъ	89	53	570	—	330	—	989	53	—	—	690	—	—	—	16	10	736	10	22	660	—	—	—	—	—	660	—	—	—	165	63	20	—	660	—	—	—	845	63						
По Уѣздному Съезду .	162	93	—	—	2720 ¹⁾	—	2882	93	—	—	—	—	—	—	6	34	6	34	—	—	—	—	—	—	—	—	—	—	—	169	27	—	—	2720	—	—	—	169	27						
КУСТАНАЙСКІЙ.																																													
1 участокъ	—	—	125	—	415	—	540	—	—	—	—	—	—	—	—	—	—	—	—	—	—	—	—	—	—	—	—	—	—	—	—	—	125	—	415	—	—	—	540	—					
2 участокъ ²⁾	—	—	—	—	—	—	—	—	—	—	—	—	—	—	—	—	—	—	—	—	—	—	—	—	—	—	—	—	—	—	—	—	—	—	—	—	—	—	—	—	—	—			
3 участокъ ²⁾	—	—	—	—	—	—	—	—	—	—	—	—	—	—	—	—	—	—	—	—	—	—	—	—	—	—	—	—	—	—	—	—	—	—	—	—	—	—	—	—	—	—	—	—	
4 участокъ ²⁾	—	—	—	—	—	—	—	—	—	—	—	—	—	—	—	—	—	—	—	—	—	—	—	—	—	—	—	—	—	—	—	—	—	—	—	—	—	—	—	—	—	—	—	—	—
ТУРГАЙСКІЙ.																																													
1 участокъ	631	77	800	—	72	—	1503	77	—	—	657	—	—	—	93	66	750	66	—	1070	—	—	—	—	—	1070	—	—	—	218	77	93	66	1165	—	120	—	1597	43						
2 участокъ	923	11	437	—	85	—	1445	11	—	—	310	—	—	—	65	57	375	57	2	40	—	—	—	—	—	40	—	—	1193	11	65	57	212	—	40	—	1510	68							
Итого	5379	14	9265	84	5233	—	19877	98	—	—	5512	28	605	—	509	73	6627	01	116	4365	—	—	—	70	06	4435	06	—	—	6409	79	1161	30	8211	56	4345	—	17407	65						

1) Выдано крестьянскимъ начальникамъ въ авансы для раздачи населенію.

2) Авансовъ крестьянскимъ начальникамъ не выдавалось.

4) Банки.

Отдѣлений Государственнаго Банка въ Области не имѣется.

1) Въ 1910 году въ гор. Актюбинскѣ открытъ Городской Общественный Банкъ, операціи котораго начались съ 1 ноября. Отчета о дѣятельности Банка за 1915 годъ не доставлено.

Изъ частныхъ коммерческихъ банковъ въ г. Кустанаѣ находятся: Отдѣленія Русскаго Торговопромышленнаго Банка и Сибирскаго Торговаго Банка и два Общества Взаимнаго Кредита.

2) Отдѣленіе Торговопромышленнаго Банка основного капитала не имѣеть, основной же Банкъ имѣеть такового 15 милліоновъ рублей. Отдѣленіе въ Кустанаѣ открыто 1 сентября 1908 года.

Дѣятельность Отдѣленія:

Учтено векселей на	871.000 р.
Выдано ссудъ по счету Opcall п/векселя	102.000 р.
Выдано ссудъ п/товары	863.000 р.
Оплачено переводовъ, выданныхъ на отдѣленіе	1.075.000 р.
Принято на текущіе счета и вклады	3.060.000 р.

3) Отдѣленіе Сибирскаго Торговаго Банка (свѣдѣній о дѣятельности за 1915 годъ не доставлено).

4) Кустанайское Общество Взаимнаго Кредита.

Общество платитъ: по текущему счету обыкновенному	5‰
по текущему счету условному	5 ¹ / ₂ ‰
по вкладамъ срочнымъ:	
отъ 6 мѣсяцевъ до 1 года	5 ¹ / ₂ ‰
на 1 годъ	6‰
свыше 1 года	6 ¹ / ₂ ‰
вкладамъ безсрочнымъ	3‰
Взимаеть: по учету векселей	отъ 11 до 11 ¹ / ₂ ‰
по специальн тек. счету opcall	9 ¹ / ₂ ‰
ссудамъ подъ товары	9 ¹ / ₂ ‰

А К Т И В Ъ.

I. Касса			47727	65
II. 1 Текущіе счета:				
а) въ Кустанайскомъ Казначействѣ (условный)	1000	—		
б) въ частныхъ кредитныхъ учрежденіяхъ	83794	35		
в) въ Центральномъ Банкѣ Обществъ Взаимнаго Кредита	72	42	84866	77
III. 2 Членскій взносъ Общества въ Центральномъ Банкѣ			720	—
IV. Процентныя бумаги:				
а) запаснаго капитала	2826	33		
б) оборотныхъ средствъ	—	—	2826	33
V. Убытокъ отъ переоцѣнки процентныхъ бумагъ запаснаго капитала	—	—	—	—
VI. Учтенные векселя			154645	35
VII. Протестованные векселя:				
а) не менѣ, какъ съ двумя подписями	2180	58		
б) соло векселя съ обезпеченіемъ	—	—	2180	58*
VIII. Учетъ купоновъ, тиражныхъ бумагъ и срочныхъ обязательствъ			12500	—
IX. Движимое имущество Общества			1075	63
X. Расходы, подлежащіе возврату			751	10
XI. Текущіе расходы			502	80
XII. Проценты и комиссія, уплаченные			—	—
XIII. Переходящія суммы			240	
XIV. Разныя лица			87	25
БАЛАНСЪ			308123	46
Векселя и другіе документы на комиссіи	2360	50		
Цѣнности на храненіи				
Открытый Обществу кредитъ по специальнымъ текущимъ счетамъ	60000	—		
Свободный кредитъ Обществъ	59792	57		

* Въ суммѣ 2180 р. 58 к., заключаются на 1190 руб. протестованныхъ векселей членовъ, кредиты коихъ обезпечены залогомъ недвижимыхъ имѣній.

I. Оборотный капиталъ:			
а) 10 % вносы 249 членовъ Общества *)		29700	—
б) дополнительные взносы			29700
II. Запасный капиталъ			282 97
III. Специальные капиталы:			
а) Капиталъ обеспечивающій учетную операцію		309	29
б)		—	—
IV. Вклады:			
1) срочные:	а) отъ постороннихъ лицъ	47080	94
	б) отъ членовъ Общества	—	—
2) безсрочные:	а) отъ членовъ Общества	—	—
	б) отъ постороннихъ лицъ	8800	—
3) на простой текущій счетъ:			
	а) отъ членовъ Общества	79597	85
	б) отъ постороннихъ лицъ	117899	03
4) на условный текущій счетъ:			
	а) отъ членовъ Общества	—	—
	б) отъ постороннихъ лицъ	—	—
			253377 82
V. Специальные текущіе счета, обеспеченные:			
1) векселями:			
	а) въ Государственномъ Банкѣ		
	б) въ частныхъ кредитныхъ учрежденіяхъ	207	43
2) процентными бумагами:			
	а) въ Государственномъ Банкѣ	—	—
	б) въ частныхъ кредитныхъ учрежденіяхъ	—	—
3) товарами и товарными документами:			
	а) въ Государственномъ Банкѣ	—	—
	б) въ частныхъ кредитныхъ учрежденіяхъ	—	—
			207 43
VI. Проценты, не востребоваанные по вкладамъ и текущимъ счетамъ			8895 92
VII. Членскіе взносы, подлежащіе выдачѣ выбывшимъ членамъ			5483 68
VIII. Невостребованный дивидендъ			342 78
IX. Государственные сборы и налогъ съ прибыли			113 31
X. Переходяція суммы			1096 40
XI. Проценты, переходящіе на слѣдующій годъ			4780 17
XII. Проценты по операціямъ и равныя прибыли			— —
XIII. Возвратъ списанныхъ долговъ			— —
XIV. Прибыль за 1915 годъ			1686 60
XV. Срочные вклады не востребоваанные			1847 09
Б А Л А Н С Ъ			308123 46
*) Отвѣтственность 249 членовъ общества обеспечивается:			
	недвижимыми имуществами	47700	—
	процентами бумагами	—	—
	поручительствомъ	4500	—
	личной благонадежностью	215100	—
			267300 —

5) Учрежденія мелкаго кредита.

На 1-е января 1916 года число товариществъ въ Тургайской области, по сравненію съ прошлымъ годомъ, выросло—съ 72 до 81, но Иргизскій и Тургайскій уѣзды попрежнему остаются необслуженными.

По уѣздамъ товарищества распредѣляются такъ: 34 товарищества въ Актюбинскомъ уѣздѣ и 47—въ Кустанайскомъ. Въ районѣ этихъ учрежденій числится 62046 дворовъ, т. е. въ среднемъ на одно товарищество—756, причемъ за 1915 годъ поступило вновь членами товарищества 10455 человекъ.

Общій балансъ 74 кредитныхъ и 7 ссудо-сберегательныхъ товариществъ къ 1 января 1916 года выражается такъ:

П А С С И В Ъ:

	Кредитныхъ т-въ.	Ссудо-сбер. т-въ.
Основн. капит. паевой	— р. — к.	46894 р. 39 к.
„ „ собственный	57026 р. 28 к.	17353 р. 80 к.
„ „ занятый у Г. Б.	10150 р. — к.	— р. — к.
„ „ „ Управл.	2000 р. — к.	— р. — к.
„ „ „ Г. Сб. К.	213465 р. — к.	6700 р. — к.
Запасный капиталъ	27308 р. 95 к.	7846 р. 40 к.
Капиталъ, имѣющ. особ. назн.	39900 р. 57 к.	13063 р. 42 к.
Вклады	823815 р. 01 к.	147028 р. 40 к.
Займы	1376685 р. 79 к.	96770 р. 85 к.
Суммы по посреднич.	7138 р. 57 к.	510 р. 57 к.
Переходящія суммы	29233 р. 59 к.	3989 р. 99 к.
Прибыли и $\frac{0}{100}\frac{0}{100}$	143825 р. 56 к.	10829 р. 03 к.
Балансъ	2730549 р. 32 к.	350986 р. 85 к.

А К Т И В Ъ:

Суммы въ кред. учрежд.	16691 р. 67 к.	46917 р. 57 к.
$\frac{0}{100}$ бумаги прин. т-вами	12165 р. 19 к.	525 р. 50 к.
Ссуды	2423029 р. 12 к.	264739 р. 81 к.
Приобрѣтенный товаръ	10718 р. 70 к.	5983 р. 07 к.
Имущество	38111 р. 88 к.	12427 р. 58 к.
Разныя выдачи	17257 р. 25 к.	3159 р. 41 к.
Убытки	66 р. 81 к.	9 р. 67 к.
Касса	212508 р. 70 к.	17224 р. 24 к.
Балансъ	2730549 р. 32 к.	350986 р. 85 к.

Число членовъ кредитныхъ товариществъ—36795, съ капиталомъ въ 8.329.548 руб. и ссудо-сберегательныхъ товариществъ—2726, съ капиталомъ въ 713.020 руб.

Всѣхъ волостныхъ кассъ 32 и 6 въ ликвидаціи.

Чисто киргизскихъ товариществъ два: Куйайдаровское и Нурмухамедовское. Въ Актюбинскомъ уѣздѣ съ 12 іюля 1916 года открылъ свои дѣйствія Степной Союзъ Кредитныхъ и Ссудо-сберегательныхъ Товариществъ, объединившій въ себѣ всѣ товарищества уѣзда.

На средства товариществъ открытъ въ г. Актюбинскѣ кооперативный кожевенный заводъ, который на время войны предоставилъ себя въ распоряженіе Военно-Промышленнаго Комитета и работаетъ на оборону. Производительность завода до 100 кожъ въ день.

КООПЕРАЦІЯ.

Въ Тургайской области существуютъ три вида кооперативовъ: учрежденія мелкаго кредита, сельско-хозяйственныя общества и артели и общества потребителей. Къ началу отчетнаго года въ Области насчитывалось всего 55 потребительскихъ обществъ. Къ концу же 1915 г. количество ихъ замѣтно выросло — 72. По уѣздамъ Общества потребителей распределяется такъ: въ Актюбинскомъ — 47, Кустанайскомъ — 21, Иргизскомъ — 3 и Тургайскомъ — 1.

За непредставленіемъ Обществами отчетовъ, свѣдѣній о дѣятельности ихъ въ 1915 году дать не представляется возможнымъ.

VI. Народное продовольствіе.

Главнѣйшими продовольственными средствами для населенія Тургайской области является хлѣбъ для осѣдлаго населенія и мясо для кочевниковъ. Въ сѣверной части Области, въ уѣздахъ: Актюбинскомъ и Кустанайскомъ, наиболѣе удобной для хлѣбопашества, хлѣбъ въ потребленіи кочевниковъ почти вытѣсняетъ мясо; въ южной части, гдѣ раньше киргизами употреблялось почти исключительно мясо, продукты земледѣлія начинаютъ составлять значительную часть продовольствія кочевниковъ.

Общее количество хлѣбныхъ запасовъ, собранныхъ отъ урожая отчетнаго года, опредѣлилось въ 30.692.304 пуда разнаго зерна. Если это количество сопоставить съ 19.656.168 пудами, необходимыми на обѣщмененіе полей и для удовлетворенія продовольственныхъ потребностей населенія Области, то окажется, что у населенія осталось для удовлетворенія хозяйственныхъ нуждъ 11.036.136 пудовъ, что составляетъ 12,91 пуда на душу.

Существующіе въ Области хлѣбозапасные магазины и продовольственные капиталы для обезпеченія населенія продовольствіемъ на случай недорода, до 1911 г. носили случайный характеръ, такъ какъ временныя правила 12-іюня 1900 г. объ обезпеченіи продовольственныхъ потребностей сельскихъ обывателей распространены на Тургайскую область только съ 1911 года. Лишь за послѣднее время открытіе магазиновъ приняло плавомѣрный характеръ.

Состояніе общественныхъ хлѣбныхъ запасовъ по уѣздамъ въ отчетномъ году показано въ слѣдующей таблицѣ.

Таблица № 41.

Въ городахъ и уѣздахъ.	Число хлѣбныхъ магазиновъ.	Къ 1 января 1916 года.		
		На лицо.	Въ ссудахъ и недонмакахъ	Итого
ПУДОВЪ.				
г. Актюбинскъ	—	—	—	—
Актюбинскій уѣздъ	109	140558—32	47336—37	187895—29
г. Иргизъ	1	2283—21	—	2283—21
Иргизскій уѣздъ	1	353	240	593
г. Кустанай	—	—	—	—
Кустанайскій уѣздъ	213	202076—25	172175—25	374252—10
г. Тургай	—	—	—	—
Тургайскій уѣздъ	—	—	—	—
Итого	324	345271—38	219752—22	565024—20

Приговорами киргизскихъ волостныхъ обществъ постановлено образовать продовольственные капиталы отъ 1 до 2 руб. на кибитку, при чемъ сборъ этотъ долженъ быть сдѣланъ въ періодъ времени отъ 3 до 10 лѣтъ.

Количество такихъ продовольственныхъ капиталовъ въ Области къ 1 января 1916 года показано въ нижеслѣдующей таблицѣ.

Таблица № 42.

ВЪ У Ъ З Д А Х Ъ.	Число волостей.	На лицо.		Въ долгу.		Итого.	
		РУБ.	К.	РУБ.	К.	РУБ.	К.
Актюбинскій	29	52825	02	30225	26	83050	28
Иргизскій	15	15642	95	259	86	15902	81
Кустанайскій	18	28607	82	36342	42	64950	24
Тургайскій	13	23280	07	8645	47	31925	54
Итого	75	120355	86	75473	01	195828	87

ПРОДОВОЛЬСТВЕННАЯ КАМПАНИЯ 1914—1915 ГОДОВЪ.

1. Ссудная операція.

На основаніи экономическихъ списковъ, разсмотрѣнныхъ по существу въ засѣданіяхъ Общаго Присутствія, потребность населенія Кустанайскаго уѣзда въ ссудной помощи была установлена въ слѣдующихъ цифрахъ:

	Продовольственная помощь.				Сѣменная помощь.			
	Число поселковъ и ауловъ.	Число.		К-чество пудовъ хлѣба.	Число поселковъ и ауловъ.	Число.		К-чество пудовъ хлѣба.
		Домохозяевъ.	Вѣлковъ.			Домохозяевъ.	Десятинъ.	
Русскому населенію	47	2415	13633	83821—20	48	2805	10275 ¹ / ₂	61653
Киргизскому населенію	23	2015	10089 ¹ / ₂	49025—20	26	2281	3692	22152
Семьямъ запасныхъ и ратниковъ	—	—	—	—	—	626	874	5244
Всего	70	4430	23722 ¹ / ₂	132847	74	5712	14841 ¹ / ₂	89049

Нужда населенія была удовлетворена: 1) изъ запасовъ общественныхъ магазиновъ, 2) изъ казенныхъ зернохранилищъ, 3) изъ остатковъ предыдущихъ кампаній и 4) хлѣбомъ, закупленнымъ въ районѣ Пѣшковскаго зернохранилища, влѣдствіе недостачи въ немъ наличныхъ запасовъ. Въ первую очередь использовался хлѣбъ, находящійся въ мѣстныхъ общественныхъ хлѣбозапасныхъ магазинахъ и лишь послѣ этого выдавался изъ казенныхъ зернохранилищъ.

Наличность хлѣбныхъ запасовъ къ началу выдачи составляла:

Въ казенныхъ зернохранилищахъ по даннымъ на 1 января 1914 года. 239.031 п. — ф.

Въ общественныхъ хлѣбозапасныхъ магазинахъ, по даннымъ къ 1 января 1915 г. 182.537 п. — ф.

Оставалось хлѣба, закупленнаго въ предыдущія кампаніи и нерозданнаго населенію. 12.119 п. 22 ф.

Закуплено было продовольственной пшеницы для текущей кампаніи. 15.219 п. — ф.

Размѣръ ссудъ, въ дѣйствительности отпущенныхъ населенію, нѣсколько ниже исчисленнаго Присутствіемъ, а именно:

	Назначено Присутствіемъ къ выдачѣ.	Въ дѣйствительности выдано.				В с е г о .
		Изъ казенныхъ зернохранилищъ	Изъ общественныхъ хлѣбопасныхъ магазиновъ	Изъ остатковъ прошлыхъ кампаній.		
На продовольствіе	132.847	82157—16	18654—03	5167—20	105978—39	
На яровое обмѣненіе	89.049	75323—20	9281—20	385	84990	
В с е г о	221.896	157480—36	27935—23	5552—20	190968—39	

Разница въ 30.927 пуд. 01 фун. между назначеніемъ Присутствія и дѣйствительной выдачей объясняется тѣмъ, что крестьянскія учрежденія при выдачѣ ссудъ считались съ дѣйствительнымъ положеніемъ каждой семьи въ отдѣльности и, имѣя разрѣшеніе Присутствія на выдачу ссудъ съ опредѣленнаго срока, признавали, съ общаго разрѣшенія Присутствія, возможнымъ, въ цѣляхъ экономіи для казны и огражденія населенія отъ переобремененія долгомъ, отдалять начало выдачи на 1—2 мѣсяца, когда по имѣющимся свѣдѣніямъ семья получала случайный заработокъ или же выяснялась ошибочность свѣдѣній въ первоначальныхъ спискахъ о количествѣ собраннаго хлѣба. Нѣкоторое вліяніе на сокращеніе выдачъ оказало также возвращеніе нѣкоторыхъ семей на родину и переселеніе въ другія мѣста.

1. Продовольственная помощь.

Въ текущую кампанію наряду съ переселенческимъ населеніемъ продовольственная помощь оказывалась и киргизамъ Кустанайскаго уѣзда. Къ 1 января 1915 года въ Кустанайскомъ уѣздѣ числилось: переселенцевъ 35.452 семьи и киргизскихъ хозяйствъ (кибитокъ) 25.818. Продовольственная помощь была оказана 7⁰/₁₀₀-мъ всѣхъ переселенческихъ хозяйствъ и 8⁰/₁₀₀-мъ киргизскихъ.

Право на полученіе ссудъ въ текущую кампанію, какъ и въ предыдущія, было признано Присутствіемъ за всѣми лицами, входящими въ составъ нуждающихся семей, не исключая и лицъ рабочаго возраста. Основаніемъ къ такому рѣшенію служило полное отсутствіе заработковъ, на каковое Присутствіемъ указывалось какъ во всѣхъ предыдущихъ отчетахъ, такъ и въ журналахъ, коими возбуждались предъ Министерствомъ ходатайства объ ассигнованіи кредитовъ на выдачу ссудъ.

Основанія учета продовольственной нужды русскаго населенія были тѣ же, что и въ предыдущія кампаніи, а именно:

Учитывалась продовольственная нужда всей семьи въ теченіе 12 мѣсяцевъ по потребительной нормѣ (1¹/₂ пуда на ѣдока въ мѣсяць) и отсюда вычитался сборъ отъ собственнаго урожая; двѣ трети полученной разницы (отношеніе размѣра продовольственной нормы—12 пуд. къ размѣру потребительской—18 пуд.) назначались въ ссуду, причемъ, если

эти $\frac{2}{3}$ превышали количество пудовъ, на которое семья имѣла право по продовольственной нормѣ (1 пуд. въ мѣсяцъ на ѣдока), то назначалась послѣдняя цифра.

При учетѣ принималась во вниманіе наличность въ хозяйствѣ скота, причемъ стоимость излишка противъ нормы обезпеченія средняго хозяйства (8 головъ крупнаго скота, считая 6 головъ мелкаго за 1 голову крупнаго), зачитывалась въ счетъ исчисленной ссуды.

Этотъ способъ исчисленія нужды, освященный практикой предыдущихъ кампаній, представляетъ тѣ удобства, что какъ само населеніе, такъ и крестьянскія учрежденія, вѣдающія продовольственное дѣло на мѣстахъ, привыкли къ нему, почему примѣненіе его не требуетъ особыхъ указаній со стороны Общаго Присутствія.

Начальнымъ срокомъ выдачи продовольственныхъ ссудъ для русскаго населенія Общимъ Присутствіемъ было назначено 1 декабря и конечнымъ 1 августа, такъ какъ лишь съ этого мѣсяца, по мѣстнымъ климатическимъ условіямъ, населеніе, застѣвающее почти исключительно яровой хлѣбъ, можетъ потреблять хлѣбъ новаго урожая.

Выдача продовольственнаго хлѣба производилась въ три срока: 1-й на декабрь и январь, 2-й на февраль, мартъ и апрѣль и 3-й на май, іюнь и іюль. При распредѣленіи продовольственныхъ ссудъ на три отдѣльныя выдачи, все назначенное къ выдачѣ количество хлѣба отнюдь не дѣлилось на три равныя части. На первую выдачу назначалось не болѣе того, что получится, если изъ общаго количества пудовъ вычестъ число пудовъ, равное шестикратному числу ѣдоковъ; на вторую выдачу — за вычетомъ числа пудовъ, равнаго трехкратному количеству ѣдоковъ.

Назначеніе начальнымъ срокомъ 1 декабря имѣло значеніе лишь для тѣхъ семей, у которыхъ уже съ этого мѣсяца, по даннымъ обследованія, изсякали собственные запасы. Въ дѣйствительности, въ первую выдачу (декабрь—январь) продовольственной помощью пользовались въ среднемъ 10582 ѣдока въ мѣсяцъ, во вторую — (февраль—апрѣль) 17626 ѣдоковъ и въ третью — (май—іюль) 10645 ѣдоковъ.

Для киргизскаго населенія методъ учета нужды примѣнялся нѣсколько иной, чѣмъ для русскаго. Въ виду того, что киргизскія хозяйства являются болѣе скотоводческими, чѣмъ земледѣльческими, для зачета при исчисленіи ссуды, стоимости излишка скота принималось за норму для средняго хозяйства 12 головъ крупнаго скота (считая 6 головъ мелкаго на 1 голову крупнаго). Конечнымъ срокомъ выдачи продовольственной ссуды киргизамъ Присутствіе установило 1 мая, такъ какъ съ этого мѣсяца киргизское населеніе начинаетъ питаться, главнымъ образомъ, кумысомъ и недостатокъ хлѣба для нихъ уже не такъ ощутителенъ.

Случаевъ перерыва въ выдачѣ ссудъ не было, такъ какъ весь продовольственный хлѣбъ находился на мѣстахъ: въ зернохранилищахъ или общественныхъ складахъ, за исключеніемъ 15219 пудовъ, закупленныхъ въ маѣ мѣсяцѣ. Не могли, вслѣдствіе этого, имѣть мѣста и случаи питанія населенія суррогатами.

Ни въ печати, ни въ обществѣ въ отчетную кампанію не возникало никакихъ толковъ о случаяхъ исключительнаго бѣдствованія населенія.

Дѣло оказанія продовольственной помощи населенію Области въ настоящее время поставлено настолько широко и цѣлесообразно, крестьянскія учрежденія такъ близко входятъ въ положеніе населенія, что ни о какихъ случаяхъ бѣдственнаго положенія населенія не могло быть и рѣчи.

2. Сѣменная операція.

Изъ озимыхъ хлѣбовъ въ Области засѣвается только рожь и притомъ въ крайне незначительныхъ размѣрахъ. Посѣвная площадь ржи по Кустанайскому уѣзду въ 1914 году составляла всего 0,9% общей посѣвной площади. Поэтому неурожаемъ озимыхъ самъ по себѣ не оказываетъ особаго вліянія на экономическое положеніе населенія. Однако, въ тѣ годы, когда недородъ охватываетъ значительныя пространства озимыхъ полей, Присутствіе находитъ необходимымъ оказать населенію сѣменную помощь рожью, такъ какъ рожь, дающая болѣе устойчивый урожай въ Области, чѣмъ пшеница, должна быть по мѣрѣ сокращенія свѣжихъ земель, обязательно введена въ сѣвооборотъ, почему всякое сокращеніе озимыхъ посѣвовъ крайне нежелательно. Въ отчетномъ году помощи на обсѣменение озимыхъ полей, за отсутствіемъ въ томъ нужды, не оказывалось.

3. Яровое обсѣменение.

Площадь ярового клина ни въ одномъ изъ поселковъ, а тѣмъ болѣе у киргизскаго населенія, не имѣетъ определенной величины, въ виду того, что населеніе лишь въ видѣ исключенія подготавливаетъ пашню подъ яровой посѣвъ съ осени; весной посѣвъ производится въ такомъ размѣрѣ, въ какомъ позволяютъ средства.

Въ предыдущихъ отчетахъ для сужденія о томъ, въ какой мѣрѣ удовлетворена сѣменная нужда населенія, сопоставлялся размѣръ посѣвной площади, за отчетный и слѣдующій за нимъ года.

Въ настоящемъ отчетѣ примѣненіе этого метода повело бы къ ошибочнымъ выводамъ, такъ какъ на сокращеніе площади ярового посѣва долженъ былъ оказать нѣкоторое вліяніе призывъ запасныхъ въ войска. На самомъ дѣлѣ: общая площадь ярового посѣва по всему Кустанайскому уѣзду сократилась въ 1915 году на 7%, между тѣмъ какъ по районамъ, пораженнымъ неурожаемъ въ 1914 году сокращеніе составляетъ всего 2,7%. Считаясь съ этими цифрами, надо признать, что частичный неурожай 1914 года никакого вліянія на сокращеніе площади посѣва не имѣлъ.

Ссуда испрашивалась 5712 домохозяевамъ и кибитководцамъ на обсѣменение 14.841½ десятины или въ среднемъ 2,6 десятины на одно хозяйство; по отношенію къ общей площади яровыхъ полей 1915 года это составляетъ 2,4%. Въ дѣйствительности выдано 5229 хозяйствамъ, т. е. 91% на обсѣменение 14165 десятинъ, что составляетъ 95% испрашивавшейся ссуды и 2,3% всей площади яровыхъ посѣвовъ.

Въ ссуду на обсѣменение яровыхъ полей выдавалась исключительно пшеница, какъ наиболѣе цѣнный продуктъ, болѣе способный поддержать разстроенное недородомъ хозяйство.

Пшеницы выдавалось по Кустанайскому уѣзду по 6 пудовъ на десятину, въ соотвѣтствіи съ нормой обычно высѣ-

ваемаго зерна въ этомъ уѣздѣ. При этомъ выдача на одно хозяйство въ соображеніи съ средней потребностью, была ограничена для переселенцевъ пятью десятинами и для киргизъ—двумя. Исходя изъ этихъ высшихъ нормъ, Присутствіе дѣлало назначеніе каждому домохозяину сообразуясь съ наличностью рабочей силы въ его хозяйствѣ.

Обычнымъ временемъ посѣва яровыхъ считается, въ зависимости отъ состоянія весны, по Кустанайскому уѣзду періодъ со второй половины апрѣля по первыя числа іюня.

Время выдачи и количество выданной яровой сѣменной пшеницы по мѣсяцамъ, по каждому участку и подрайону указаны въ нижеслѣдующей таблицѣ.

№ № участковъ и подрайоновъ.	ВЫДАНО ПУДОВЪ.					
	По 15 февраля.	Съ 15 февраля по 15 марта.	Съ 15 марта по 15 апрѣля.	Съ 15 апрѣля по 15 мая.	Послѣ 15 мая.	ВСЕГО.
1-й крестьян. уч.	—	5.656	6.271	3.108	342	15.377
2-й " "	--	—	3.738	11.814	—	15.552
3-й " "	39	8.276	3.653	3.140	--	15.108
4-й " "	—	442	—	—	—	442
4-й подрайонъ .	—	—	2.176	940	120	3.236
6-й " .	12.534	4.353	1.410	96	—	18.393
7-й " .	—	—	3.741	—	—	3.741
8-й " .	—	—	7.983	—	698	8.681
Г. Кустанай . .	—	—	—	4.460	—	4.460
Всего . .	12.573	18.727	28.972	23.558	1.160	84.990

Вся отпущенная на сѣмена пшеница была мѣстнаго происхожденія—русская или переродъ, урожая 1913 и 1914 г. г.; натурой не ниже 130 золотниковъ, сорностью не болѣе 2%, безъ головни и куколя, всхожестью не менѣе 90%.

Раздача сѣменнаго хлѣба производилась слѣдующимъ порядкомъ:

Домохозяева, внесенные въ раздаточный списокъ, являлись въ назначенный крестьянскимъ начальникомъ (завѣдывающимъ подрайономъ) день къ мѣсту раздачи. При полученіи хлѣба со складовъ составлялся крестьянскимъ начальникомъ или, въ случаѣ его отсутствія, волостнымъ старшиною, на оборотной сторонѣ разрѣшительнаго ордера, актъ, въ которомъ указывался родъ, чистый вѣсъ и качество принятаго хлѣба. Кромѣ того, отдѣльные домохозяева, грамотные, расписывались на раздаточномъ спискѣ. Хлѣбъ выдавался насыпью въ мѣшки получателей.

II и III. Закупка и доставка хлѣба.

Въ отчетную кампанію впервые были использованы казенныя зернохранилища, организованныя въ Области въ силу ВЫСОЧАЙШЕ утвержденного въ 4-й день декабря 1913 года, положенія Совѣта Министровъ.

Созданіе казенныхъ зернохранилищъ преслѣдовало двоякую цѣль: имѣть на случай продовольственныхъ кампаній

запасы хлѣба на мѣстахъ, а съ другой стороны облегчить населенію уплату долговъ по продовольственнымъ ссудамъ, разрѣшивъ возвращать долги натурою пудъ за пудъ съ десятифунтовой лишь надбавкою на организацію дѣла. Въ этихъ цѣляхъ на особый, отпущенный изъ общеимперскаго продовольственнаго капитала кредитъ, съ весны 1914 года было приступлено къ постройкѣ собственныхъ зданій зернохранилищъ въ 17 пунктахъ Области, наиболѣе центрально расположенныхъ, а до окончанія постройки былъ открытъ пріемъ возвращаемыхъ натурою долговъ въ нанятые въ тѣхъ же пунктахъ помѣщенія.

Къ началу возврата продовольственныхъ долговъ натурою, т. е. къ началу 1914 г. продовольственная задолженность населенія Тургайской области общему по Имперіи продовольственному капиталу составляла:

П О К А М П А Н І Я М Ъ:

У ѣ з д ы.	1906—1907 г.г.		1911—1912 г.г.		1912—1913 г.г.		В с е г о.	
	пуды.	ф.	пуды.	ф.	пуды.	ф.	пуды.	ф.
Актюбинскій	81.087	12	545.823	09	7.282	—	634.192	21
Кустанайскій	489.283	15	1.651.708	35	1.060.889	25	3.201.881	35
В с е г о	570.370	27	2.197.532	04	1.068.171	25	3.836.074	16

Населеніе Области съ перваго же момента создало всю пользу для себя этой новой мѣры и въ теченіе первыхъ четырехъ мѣсяцевъ (съ марта по 1 іюля 1914 г.) несмотря на то, что къ этому времени значительная часть излишковъ хлѣбныхъ запасовъ была уже продана и что по постановленію Присутствія никакихъ принудительныхъ мѣръ въ это время не принималось, населеніе внесло въ зернохранилища Области 67.238 п. 29 ф. капитальнаго долга. Съ конца іюля и начала августа притокъ хлѣба въ склады значительно усилился. Въ это время наплывъ сдатчиковъ хлѣба на складахъ былъ настолько великъ, что имъ приходилось ожидать очереди 2—3 дня. Къ 1 января 1915 года по всей Области въ возвратъ продовольственныхъ долговъ отъ населенія поступило 317.478 пуд. 19¹/₂ фун., въ томъ числѣ 63.495 пуд. 27¹/₂ фун. десятифунтовой надбавки. По уѣздамъ это количество распределяется такъ: по Актюбинскому уѣзду 75.189 пуд. 31 фун., по Кустанайскому 242.288 пуд. 28¹/₂ фун., въ томъ числѣ по восьми зернохранилищамъ, расположеннымъ въ районѣ пострадавшихъ отъ неурожая поселковъ и ауловъ, 231.349 пуд. 24¹/₂ фун.

Вся нужда въ продовольственной и сѣменной помощи по пострадавшему отъ неурожая району Кустанайскаго уѣзда была опредѣлена Общимъ Присутствіемъ, какъ указывалось выше, въ 206.014 пуд. 20 фун.

Такимъ образомъ уже запасами мѣстныхъ зернохранилищъ на первое января вся продовольственная и сѣменная нужда населенія была обезпечена. Къ сожалѣнію, распределеніе этихъ запасовъ по отдѣльнымъ зернохранилищамъ, заполненнымъ лишь отчасти, не вполне совпало съ размѣрами нужды ихъ районовъ: такъ по Пѣшковскому складу, расположенному въ наиболѣе густо заселенномъ и наиболѣе пострадавшемъ районѣ, по даннымъ на 1 января не хватало на покрытие всей нужды даннаго района 38.482 пуд. 20 фун.;

по Валерьяновскому—6.830 пуд., по Кустанайскому 3.012 п. и по Семиозерному 214 пуд. О возможности недостачи хлѣба по отдѣльнымъ зернохранилищамъ Присутствіе отмѣтило еще въ журналѣ отъ 28 ноября, указавъ, что на покрытіе этой недостачи придется или закупить на мѣстѣ недостающее количество, или передвинуть хлѣбъ изъ зернохранилищъ, гдѣ имѣются излишки.

Представляя этотъ журналъ въ Управление Сельской Продовольственной Части, Предсѣдатель Присутствія г. Губернаторъ высказался, что въ виду дешевизны хлѣба (50—60 коп. пудъ), по его мнѣнію, выгодно было бы для казны купить недостающій хлѣбъ поблизости мѣстъ нужды, такъ какъ за одну перевозку пришлось бы уплатить въ среднемъ 20—30 копеекъ за пудъ.

5 апрѣля, когда выяснилось, что недостатокъ запасовъ хлѣба по всѣмъ зернохранилищамъ, кромѣ Пѣшковскаго, покрылся со значительнымъ избыткомъ, а въ Пѣшковскомъ первоначально исчисленный недостатокъ понизился до 16¹/₂ тысячъ пудовъ, было возбуждено ходатайство о разрѣшеніи закупить это количество въ районѣ Пѣшковскаго склада. Ходатайство это было удовлетворено по журналу междувѣдомственного совѣщанія 10 апрѣля 1915 года.

Закупка продовольственного хлѣба была произведена въ районѣ Пѣшковскаго склада уполномоченнымъ Общаго Присутствія, Кустанайскимъ Уѣзднымъ Начальникомъ. Всего закуплено продовольственного хлѣба 15.219 пуд. по цѣнѣ 93 коп за пудъ, на сумму 14.153 руб. 67 коп. Закупленный хлѣбъ по качеству значительно превышалъ тѣ требованія, кои были установлены инструкціей Общаго Присутствія для продовольственного хлѣба.

Порядокъ производства закупки былъ предусмотрѣнъ утвержденной Присутствіемъ инструкціей уполномоченнымъ и соблюдался безъ всякихъ отступленій.

Необходимо отмѣтить, что успѣху кампаніи въ значительной мѣрѣ способствовало то обстоятельство, что почти весь хлѣбъ былъ полученъ населеніемъ изъ казенныхъ зернохранилищъ. При существованіи зернохранилищъ совершенно отпалъ вопросъ о закупкѣ и перевозкѣ хлѣба.

IV. Врачебно-питательная помощь.

Изъ поселковъ Кустанайскаго уѣзда, пострадавшихъ отъ неурожая вслѣдствіе истребленія ихъ посѣвовъ кобылкою, въ наиболѣе трудномъ положеніи оказался пос. Черниговскій, Семиозерной волости, въ виду того, что и до этого, сряду въ теченіе четырехъ послѣднихъ лѣтъ, жители этого поселка, вслѣдствіе неурожая хлѣбовъ, кормились казеннымъ хлѣбомъ, болѣли цингою, а въ зиму 1913-1914 г. имъ, кромѣ продовольственной ссуды, была оказана врачебно-питательная помощь устройствомъ столовой и медицинскимъ пособіемъ.

Въ отчетномъ же году врачебно-питательная помощь въ пос. Черниговскомъ, въ видахъ упрощенія организаціи и въ виду незначительнаго числа больныхъ на почвѣ плохого питанія, была организована путемъ выдачи пайковъ въ сыромъ видѣ; эти пайки выдавались исключительно только тѣмъ лицамъ, кои были зарегистрированы участковымъ врачомъ въ числѣ больныхъ, немогущихъ обойтись безъ этой помощи.

Основной задачей питательной помощи жителям поселка Черниговскаго, какъ и во всѣ предшествовавшіе года, было усилить питаніе ослабленныхъ болѣзнями и недоѣданіемъ, вслѣдствіе четырехъ сразу неурожайныхъ годовъ, и пайковая выдача, являясь средствомъ устраненія и предупрежденія всѣхъ заболѣваній на почвѣ плохого питанія, служила дополнительной помощью къ выдаваемой изъ казны Черниговцамъ хлѣбной продовольственной ссудѣ.

Паекъ на одного человѣка состоялъ изъ мяса, пшена, картофеля, капусты и лука, выдаваемыхъ на одинъ мѣсяць впередъ, въ томъ количествѣ, какое полагалось для приготовления обѣда въ столовой, если бы она существовала. Въ-место печенаго хлѣба выдавалась мука по $\frac{1}{2}$ фунта на члѣовѣка въ день. Всего выдано 92 лицамъ 8505 пайковъ.

Благодаря своевременно оказанной пострадавшему отъ неурожая населенію поселка Черниговскаго питательной и медицинской помощи, въ отчетномъ году случаевъ заболѣванія цингой и другими болѣзнями на почвѣ плохого питанія почти не было.

Частная благотворительная помощь населенію другихъ мѣстъ Кустанайскаго уѣзда за отчетное время выразилась въ раздачѣ уѣзднымъ начальникомъ, полученныхъ имъ отъ г. Тургайскаго Губернатора денежныхъ пособій небольшими суммами на покупку хлѣба вдовамъ, калѣкамъ и другимъ бѣднѣйшимъ лицамъ.

V. Дѣятельность мѣстныхъ крестьянскихъ учреждений и должностныхъ лицъ въ продовольственную кампанію.

1. Областное Присутствіе.

Всѣмъ дѣломъ продовольственной помощи по Области вѣдало Общее Присутствіе Областного Правленія, имѣвшее въ теченіе минувшей кампаніи 25 засѣданій по продовольственнымъ вопросамъ. По мѣсяцамъ эти засѣданія распределяются такъ: въ 1914 году — въ октябрѣ 1, ноябрѣ 2 и декабрѣ 1; въ 1915 году — въ январѣ 1, мартѣ 1, апрѣлѣ 3, маѣ 3, іюнѣ 3, іюлѣ 4, августѣ 3, сентябрѣ 1, октябрѣ 1 и ноябрѣ 1.

Обычный составъ Присутствія: Губернаторъ, Вице-Губернаторъ, Непремѣнный Членъ, Старшій Совѣтникъ Областного Правленія, Завѣдывающій переселенческимъ дѣломъ района, Начальникъ Управленія Земледѣлія и Государственныхъ Имуществъ, Управляющій Казенною Палатою и Товарищъ Прокурора.

Въ цѣляхъ правильной постановки продовольственнаго дѣла Общимъ Присутствіемъ были выработаны и утверждены для руководства подлежащимъ лицамъ и учреждениямъ: 1) инструкція уполномоченнымъ Общаго Присутствія Тургайскаго Областного Правленія по закупкѣ продовольственнаго и сѣменнаго хлѣба и 2) правила организаціи выдачи продовольственныхъ и сѣменныхъ ссудъ въ кампанію 1914—1915 г. г.

Роль Присутствія въ дѣлѣ оказанія помощи населенію въ минувшую кампанію не ограничивалась общимъ руководствомъ. На ряду съ установленіемъ общихъ правилъ выдачи ссудъ, организаціей складовъ, выработкой условій покупки и храненія хлѣба и т. п., Общее Присутствіе, слѣдя

чрезъ своего Предсѣдателя за каждымъ шагомъ всѣхъ операцій продовольственной кампаніи по всѣмъ пострадавшимъ отъ недоросда хлѣбовъ крестьянскимъ участкамъ и подрайонамъ Кустанайскаго уѣзда, входило во всѣ детали этого сложнаго и обширнаго дѣла и само вело всѣ отрасли такового.

По окончаніи кампаніи Общимъ Присутствіемъ разсмотрѣна вся денежная и матеріальная отчетность по продовольственнымъ операціямъ не только въ кассовомъ отношеніи, но и по существу всѣхъ произведенныхъ расходовъ.

Ко времени составленія настоящаго отчета Общимъ Присутствіемъ разсмотрѣно документовъ на всю израсходованную на операцію сумму—14667 руб. 68 к. и таковыя полностью утверждены и отосланы въ Контрольную Палату. Кромѣ того провѣрены и утверждены всѣ раздаточныя списки по выдачѣ ссудъ въ количествѣ 190.968 пуд. 39 фунт.

Канцеляріи Областнаго Правленія по продовольственной части въ обычное время не существуетъ и всю канцелярскую работу по продовольственному дѣлу выполняетъ канцелярія Крестьянскаго Отдѣленія, состоящая изъ дѣлопроизводителя, его помощника и трехъ штатныхъ писцовъ; на выполненіе работъ по продовольственному дѣлу со стороны Министерства отпускается особый кредитъ. На время истекшей продовольственной кампаніи былъ сформированъ временный штатъ канцеляріи по продовольственной части. Въ минувшую кампанію штатъ состоялъ изъ бухгалтера (онъ же и дѣлопроизводитель), его помощника, одной машинистки и одного писца. На содержаніе этой канцеляріи было отпущено междувѣдомственнымъ совѣщаніемъ изъ средствъ общеимперскаго продовольственнаго капитала 2035 руб., каковыя полностью и израсходованы.

2. Уѣздные Сѣбзды.

Въ теченіе минувшей кампаніи Кустанайскій Уѣздный Сѣбздъ имѣлъ спеціально для разсмотрѣнія продовольственныхъ дѣлъ 18 засѣданій. Составъ засѣданія: предсѣдательствующій, члены административнаго присутствія—крестьянскіе начальники и завѣдывающіе подрайонами, уѣздный начальникъ и податной инспекторъ. Задержки въ разсмотрѣніи продовольственныхъ дѣлъ не наблюдалось. Списки нуждающихся разсматривались въ полномъ составѣ Сѣбзда, причемъ Сѣбздъ подробно останавливался на всѣхъ данныхъ о нуждѣ отдѣльнаго домохозяина.

Завѣдывающимъ продовольственнымъ дѣломъ въ Сѣбздѣ являлся, по должности, предсѣдательствующій сѣбзда.

Небольшіе размѣры работы, выпадавшей на долю того или иного крестьянскаго или подрайоннаго начальника въ виду незначительности самой продовольственной кампаніи не даютъ основанія выдѣлять въ настоящемъ отчетѣ работу отдѣльныхъ лицъ. Каждый добросовѣстно исполнялъ то, что отъ него требовалось.

VII. Подати и новинности.

а) Подати и недоимки.

Данныя о поступленіи податей и недоимокъ въ отчетномъ году показаны въ слѣдующей таблицѣ.

б) Частные земские сборы.

На отправленіе частныхъ земскихъ повинностей: содер-жаніе волостного и сельскаго управленій, на постройку и со-держаніе училищъ, на наемъ аульныхъ и сельскихъ ямщи-ковъ, на образованіе продовольственнаго капитала, расходы сгруппированы въ нижеслѣдующей таблицѣ.

Таблица № 44.

Названіе уѣздовъ.	Число волостей.	На содерж. волостной администр.		На содерж. сельской и аульной администр.		На наемъ ямщиковъ и разсыль-ныхъ.		На школы.		На образо-ваніе про-довол. ка-питаловъ.		Прочіе рас-ходы.		Всего.	
		Р.	К.	Р.	К.	Р.	К.	Р.	К.	Р.	К.	Р.	К.	Р.	К.
<i>Русскія волости.</i>															
Актюбинскій (безъ 1 уч.)	30	30563	87	25262	62	24046	01	2141	17	2876	92	21059	87	105950	46
Иргизскій	1 пос.	—	—	400	—	—	—	320	—	—	—	1916	—	2636	—
Кустанайскій (безъ 3, 5 и 7 подрайоновъ.)	41+ 12=53	49524	82	56869	—	49544	94	3984	20	287	50	40626	82	200837	28
Тургайскій	—	—	—	—	—	—	—	—	—	—	—	—	—	—	—
Итого	71+ 12=83	80088	69	82531	62	73590	95	6445	37	3164	42	63602	69	309423	74
<i>Киргизскія волости.</i>															
Актюбинскій (безъ 1 уч.)	21	28755	—	29449	20	19773	67	16626	24	10014	75	15262	45	119911	31
Иргизскій	15	14410	—	16048	60	1850	—	5574	30	—	—	10680	64	48563	54
Кустанайскій	17	21330	75	35161	85	10263	20	8510	—	3112	29	21671	18	99989	27
Тургайскій	14	17684	75	12945	68	2680	—	5869	90	53	28	4854	95	44088	56
Итого	67 ¹⁾	82180	50	93515	33	34566	87	36580	44	13210	32	52469	22	312552	68
А всего	150	162269	19	176076	95	108157	82	43025	81	16374	74	116071	91	621976	42

Изъ данныхъ таблицъ за №№ 43 и 44 видно, что съ кочевого населенія Области всѣхъ сборовъ приходится 1.273.091 р. 54 к. и на каждую кибитку упадетъ по 14 р. 14,6 коп., съ осѣдлаго населенія приходится сборовъ 618.112 р. 4 к. и на 1 хозяйство—9 р. 7,3 коп.

в) Городскіе доходы и расходы.

Движеніе городскихъ суммъ въ отчетномъ году показа-но въ нижеслѣдующей таблицѣ.

Таблица № 45.

ГОРОДА.	Остава-лось къ 1 января 1915 г.		Посту-пило въ 1915 г.		ВСЕГО.		Израс-ходовъ въ 1915 г.		Осталось къ 1 янва-ря 1916 года.		
	Р.	К.	Р.	К.	Р.	К.	Р.	К.	Р.	К.	
Тургай		7886	78	32065	98	39952	76	26354	—	13598	76
Иргизъ		31334	38	19984	12	54318	50	22806	7	31512	43
Кустанай		1179	33	206769	61	207948	94	207927	34	21	60
Актюбинскъ		13819	31	95633	87	109453	18	109438	08	15	10
Итого		57219	80	354453	58	411673	38	366325	49	45147	89

¹⁾ По Тургайскому уѣзду включена одна русская волости, за невозможностію выдѣлать ея расходы.

г) Акцизные сборы.

Пивовареніе, на имѣющихся въ г. Кустанаѣ 2-хъ пивоваренныхъ заводахъ, не производилось.

Винокуренныхъ заводовъ, а равно и другихъ заводовъ и фабрикъ, вырабатывающихъ продукты, облагаемые акцизомъ въ Тургайской области не было.

Поступленіе, въ отчетномъ году, доходовъ, въ видѣ акциза съ сахара, нефтяныхъ маслъ, съ зажигательныхъ спичекъ объясняется взысканіемъ дополнительнаго акциза по законамъ 4 и 26 октября 1914 года съ транспортовъ этихъ предметовъ, выпущенныхъ изъ мѣстъ производства до введенія законовъ и прибывшихъ въ предѣлы Управленія въ отчетномъ году.

Съ введеніемъ въ дѣйствіе ВЫСОЧАЙШЕ утвержденного 14 іюля 1915 года положенія Совѣта Министровъ объ установленіи акциза съ виноградныхъ плодовыхъ, ягодныхъ и изюмныхъ винъ, ренсковыми погребами въ гор. Актюбинскѣ выбрано въ 1915 году бандеролей для наклейки на посуду съ разлитымъ винограднымъ виномъ на сумму 317 руб. 85 коп.

Казенныя винныя лавки производили продажу исключительно денатурированного спирта. Ректификованный спиртъ для аптекъ и на спеціальныя надобности для заведеній, расположенныхъ въ районѣ Тургайской области отпускался въ ограниченныхъ количествахъ изъ казенныхъ винныхъ складовъ Оренбургскаго № 1 и Троицкаго № 2. Сумма выручки за этотъ спиртъ учтена въ числѣ доходовъ по Оренбургской губерніи.

Заведенія для оптовой и роздробительной продажи крѣпкихъ напитковъ имѣлись:

Названіе заведеній.	1915 годъ.		1914 годъ.	
	Част.	Казен.	Част.	Казен.
Казенныхъ винныхъ лавокъ	—	31	—	38
Оптовыхъ складовъ пива	—	—	17	—
Ренсковыхъ погребовъ	—	—	17	—
Трактирныхъ заведеній и буфетовъ	—	—	26	—
Пивныхъ лавокъ	—	—	229	—
Итого	—	31	289	38

Табачныхъ патентовъ продано:

въ 1914 году: годовыхъ 1432, полугодовыхъ 104

„ 1915 „ „ 1036 „ 62

Доходы по Тургайской области опредѣлились:

	1915 г.	1914 г.
Акцизъ съ пива	— р. — к.	8016 р. — к.
Патентный сборъ для заводовъ и заведеній для продажи питей	— р. — к.	2428 р. — к.
Патентный сборъ съ табачныхъ заведеній	8306 р. 25 к.	9150 р. — к.
Акцизъ съ сахара	220 р. 19 к.	2685 р. 78 к.
„ „ нефтяныхъ маслъ	282 р. 50 к.	6193 р. 51 к.
„ „ спичекъ	300 р. — к.	3015 р. — к.
„ „ папиросныхъ гильзъ и бумаги	— р. — к.	1030 р. — к.
„ „ виноградныхъ винъ	317 р. 85 к.	— р. — к.
Выручено по казенной винной операціи и продажа денатурированного спирта	5025 р. 07 к.	931485 р. 57 к.
Итого	14451 р. 86 к.	964003 р. 86 к.

д) Гербовый сборъ.

Доходъ казны по казначействамъ Тургайской области отъ продажи въ теченіе 1915 г. актовой и вексельной гербовой бумаги, гербовыхъ марокъ и паспортныхъ знаковъ, выразился:

Наименованіе казначействъ.	ОТЪ ПРОДАЖИ.				Примѣчаніе.
	Актовой и вексельной гербовой бумаги и марокъ.		Паспортныхъ знаковъ.		
	Руб.	К.	Руб.	К.	
По Актюбинскому . . .	24893	35	47	25	
„ Иргизскому	1503	25	11	25	
„ Кустанайскому . . .	31287	45	55	95	
„ Тургайскому	1390	—	4	50	
Всего	59074	05	119	95	

е) Натуральныя повинности.

1) *Воинская повинность.* Съ 1914 года въ Области открыто два уѣздныхъ по воинской повинности присутствія: Актюбинское и Кустанайское. Въ Актюбинскомъ присутствіи свидѣлствуются молодые люди Актюбинскаго и Иргизскаго уѣздовъ и въ Кустанайскомъ—Кустанайскаго и Тургайскаго уѣздовъ. Для завѣдыванія же дѣлами по воинской повинности въ составѣ Областного Правленія образовано дополнительное дѣлопроизводство—воинское.

Результаты призыва къ исполненію воинской повинности въ 1915 году показаны въ слѣдующихъ таблицахъ:

Т а б л и ц а № 46.

Часть I. Дѣйствія присутствія по воинской повинности до призыва.

Уѣзды (округа) и города, а въ уѣздныхъ (окружныхъ) и городскихъ отчетахъ призывные участки.	Внесено въ призывные списки по статьѣ 122 Уст. (по прод.), а также включено въ эти списки по опредѣленіи въ апрѣлѣ возраста по наружному виду (ст. 133 ¹ Уст. по прод.).	Дополнительно внесено въ призывные списки со времени повѣрки частныхъ призывныхъ списковъ и соединенія ихъ въ общіе участковые списки (ст. 151 Уст. по прод.), а также по опредѣленіи возраста по наружному виду на основаніи ст. 161 Уст. и при окончательной перелѣ жеребеметаніемъ повѣркѣ призывныхъ списковъ (ст. 162 Уст. по прод.).	Исключено изъ призывныхъ списковъ при ихъ повѣркѣ и исправленіи (ст. 151, 152 ¹ и 162 Уст. по прод.).	Всего призвано лицъ призывного возраста.	Кромѣ того призвалось: 1) лицъ, получившихъ отсрочку при предстествовавшихъ призывахъ, 2) лицъ, подлежащихъ приему на военную службу безъ жеребья (ст. 151 Уст. по прод.) и 3) лицъ, вопросъ о приѣмѣ коихъ на военную службу не былъ разрѣшенъ окончательно къ 15 февраля отчетнаго года (ст. 181 ¹ Уст. по прод.), съ показаніемъ подъ чертою, сколько въ томъ числѣ евреевъ.	Въ общемъ числѣ внесенныхъ въ призывные списки оказалось:	Великоросовъ, малоросовъ и бѣлорусовъ.	Прочихъ христіанъ.	Евреевъ.	Магометанъ.	Прочихъ нехристіанъ.	Льготныхъ по семейному положенію, съ показаніемъ подъ чертою сколько въ томъ числѣ евреевъ.				Въ періодъ времени съ 15 по 30 июня принята на военную службу вольноопредѣляющихся (ст. 196 ¹ Уст. по прод.), съ показаніемъ подъ чертою, сколько въ томъ числѣ евреевъ.
												1	2	3	4	
	По лит. а п. 4 ст. 48 Уст. (по прод.)	По лит. б п. 4 ст. 48 Уст. (по прод.)														
Актюбинскій и Иргизскій (одно воинское прис.)	1080	171	19	1232	72	1196	32	—	4	—	153	42	145	40	328	—
Кустанайскій и Тургайскій (одно воинское прис.)	2693	70	71	2692	208	2487	189	—	16	—	476	125	348	120	176	—
Итого .	3773	241	90	3924	280	3683	221	—	20	—	626	167	473	160	504	—

Т а б л и ц а № 47.

Часть II. Дѣйствія присутствій по воинской повинности въ теченіе времени, назначеннаго для призыва (ст. 14 Уст., по прод. 1912 года).

Уѣзды (округа) и города, а въ уѣздныхъ (окружныхъ) и городскихъ отчетахъ призывные участки.	Изъ числа освидѣтельствованныхъ въ теченіе времени, назначеннаго для призыва (ст. 14 Уст. по прод.).												Въ числѣ приня- тыхъ было льготныхъ по семейному положе- нію.				Принято въ войска охотниками (п. 1 ст. 174 и 219 ² Уст., по прод.), съ показан. подѣ чертою, сколько въ томъ числѣ евреевъ.	Внесено въ приемуую роспись состоящихъ: 1) въ фельдшер- скую, корпусъ и 2) воспитанниками школъ солдатскихъ дѣтей войска, гарнизона и фельдшерскихъ школъ военно-санитарнаго и морского ведомствъ, по п. 3 ст. 175 Уст. по прод.		
	Призвано п. длежащими отсрочкѣ по болѣзни или невозможности (ст. 47 Уст.).	Призвано подлежащими отправленію въ лечебныя заведенія на испытаніе (ст. 170 Уст.)	Назначено къ пересвидѣтельствуванію въ губернскомъ (областномъ) по воин- ской повинности присутствіи (дополн. къ ст. 171 Уст. по прод.).	Зачислено въ зполченіе 2 разряда по физическимъ недостаткамъ, по болѣз- нямъ или невозможности (ст. 47 Уст. и п. 2 ст. 176 ¹ по прод.).	Призвано совершенно неспособными къ военной службѣ (ст. 182 п. 1 Уст. по прод.).	Великорусовъ, малоросовъ и бѣлорусовъ.	Прочихъ христіанъ.	Евреевъ.	Магометанъ.	Прочихъ нехристіанъ.	В с е г о.	Зачислено въ запасъ жеребевыхъ (п. 3 ст. 176 ¹ Уст. по прод.), съ показаніемъ подѣ чертою, сколько въ томъ числѣ евреевъ.	1 разряда—евреевъ.	2 разряда.	3 разряда.	4 разряда—лит. а п. 4 ст. 48 Уст. по прод.				
Актюбинск. и Иргизск. (одно воин. присут.).	954	110	14	—	11	150	649	16	—	1	—	666	—	—	31	85	28	175	—	—
Кустанайск. и Тургайск. (одно воин. присут.).	2063	255	48	—	77	230	1356	91	—	4	—	1451	—	—	82	241	80	82	2	—
Итого.	3017	365	62	—	88	380	2005	107	—	5	—	2117	—	—	113	326	108	257	2	—

2) *Квартирная повинность.* Для проѣзжающихъ по дѣламъ службы офицеровъ и чиновниковъ на наемъ квартиръ въ 1915 году было израсходовано изъ суммъ Актюбинскаго Городскаго Общ. Упр. 124 р. 5 к.; въ гор. Иргизѣ въ квар- тирѣ останавливалось 30 чиновниковъ, израсходовано горо- домъ на содержаніе и наемъ квартиры—341 руб. 35 коп.; по г. Кустанаяу и русскимъ поселеніямъ этого уѣзда свѣдѣ- ній о расходахъ на наемъ квартиръ не доставлено. Въ го- родѣ Тургаѣ на городскія деньги снимается квартира за 360 руб. въ годъ, въ которой въ отчетномъ году помѣща- лось 28 чиновниковъ въ теченіе 188 дней. Во время коман- дировокъ въ уѣзды чиновники пользовались квартирами отъ жителей въ натурѣ бесплатно; стоимость такихъ квартиръ не учтена.

3) *Дорожной натуральной повинности* въ Области нѣтъ. Исправленіе почтовыхъ и земскихъ трактовъ производится на земскія средства.

Въ частности израсходовано:

1. На постройку новыхъ мостовъ 29971 р. 11 к.
2. На исправленіе полотна дорогъ (окол- ка льда у мостовъ и срытіе спусковъ) . . . 732 р. 5 к.
3. Устройство весеннихъ переправъ . . . 2987 р. — к.
4. Выставка вѣхъ 1358 р. — к.
5. На окарауливаніе мостовъ 480 р. — к.
6. На 4% технич. вознагражденіе 1172 р. 53 к.

Всего 36600 р. 69 к.

4) *Подводная натуральная повинность* у кочевого насе- ленія переложена на денежную; сборъ денегъ съ населенія на наемъ земскихъ лошадей входитъ въ общую сумму де- нежныхъ земскихъ повинностей, взыскиваемыхъ съ населенія по раскладкѣ аульныхъ обществъ.

Подводная повинность осѣдлымъ населеніемъ отбывается натурою подворно. Въ нѣкоторыхъ сельскихъ обществахъ Актюбинскаго и Кустанайскаго уѣздовъ повинность замѣнена наймомъ ямщиковъ.

5) *Караульная повинность* отбывается въ г. г. Актюбинскѣ и Кустанаѣ и въ нѣкоторыхъ поселкахъ Актюбинскаго и Кустанайскаго уѣздовъ. Въ г. г. Актюбинскѣ (16 караульщиковъ; израсходовано 3120 руб.) и Кустанаѣ караульщики нанимаются самими горожанами, но комплектъ караульщиковъ недостаточенъ, такъ что большая часть города остается безъ караула. Въ уѣздахъ окарауливаніе производится частью натурою, частью наймомъ особыхъ караульщиковъ.

6) *Полицейская повинность*. Городская полиція въ городахъ Области содержится половина на городскія средства и половина на счетъ казны, за исключеніемъ г. Кустаная, полиція котораго содержится на счетъ казны.

Свѣдѣнія о штатѣ полиціи и расходахъ показаны въ слѣдующей таблицѣ.

Таблица № 48.

Названіе городовъ.	Полицейскихъ чиновъ.	Стоимость содержанія.	
		Руб.	К.
г. Актюбинскъ	Городской приставъ	1280	—
	2 околоточн. надзирателя	840	—
	12 пѣшихъ городскихъ	3410	—
г. Иргизъ	5 городскихъ	1092	—
г. Кустанай	2 городскихъ пристава	2600	—
	45 пѣш. и 10 кон. городскихъ	14860	—
г. Тургай	Завѣд. полиц. частью	120	—
	3 пѣшихъ городскихъ	900	—
Итого		25102	—

При каждомъ уѣздномъ управленіи для доставки корреспонденціи должностнымъ лицамъ уѣзда учреждено по 5 конно-полицейскихъ служителей, на содержаніе которыхъ тратится въ годъ 3840 руб. изъ областныхъ земскихъ суммъ.

Уѣздная полиція состоитъ въ каждомъ уѣздѣ изъ уѣзднаго начальника, его помощника и, кромѣ того, въ уѣздахъ: Актюбинскомъ и Кустанайскомъ учреждены должности становыхъ приставовъ и полицейскихъ урядниковъ. Въ поселкѣ Акбулакѣ, Актюб. у., содержится одинъ полицейскій урядникъ по вольному найму и въ пос. Челкарѣ, Иргизскаго уѣзда, учреждены должности полицейскаго надзирателя и трехъ пѣшихъ стражниковъ. Въ Тургайскомъ у. при Чекпарь-Кунскихъ каменно-угольныхъ копяхъ на средства Кампаніи содержится 1 полицейскій урядникъ и 3 стражника.

Въ осѣдлыхъ поселеніяхъ полицейскія обязанности отбываютъ сотскіе и десятскіе частью натурою, частью наймомъ. Въ киргизскихъ волостяхъ содержатся полицейскія разсылныя (чабары).

Кромѣ того для охраны земельныхъ участковъ, нарѣзанныхъ переселенцамъ, отъ самовольнаго заселенія, казенныхъ хлѣбныхъ складовъ и наблюденія за порядкомъ въ переселенческихъ поселкахъ и проч. въ помощь существующей

уѣздной полиціи были сформированы 2 отряда стражниковъ въ Актюбинскомъ уѣздѣ въ 35 ч., на содержаніе которыхъ израсходовано 12025 р. 82 к. и Кустанайскомъ у. въ 55 чел., на содержаніе которыхъ израсходовано (свѣдѣній не доставлено)

7) *Этапная повинность.* Этапныхъ зданій въ Области нѣтъ; проходящіе арестанты во время ночлега и при перепряжкѣ лошадей въ осѣдлыхъ поселеніяхъ помѣщаются въ волостныхъ и сельскихъ управленіяхъ; въ киргизскихъ аулахъ въ кибиткѣ волостного управителя или аульнаго старшины. Сопровождаютъ арестантовъ по осѣдлымъ поселеніямъ полицейскіе, десятскіе, а по киргизскимъ ауламъ—чабары съ аульнымъ старшиной того аула, черезъ который этапъ проходитъ, при чемъ въ Иргизскомъ уѣздѣ по тракту Челкаръ-Тургай арестантовъ сопровождаютъ нижніе чины мѣстной военной команды, а изъ Чалкара на Оренбургъ и на Ташкентъ—чины Оренбургской конвойной команды.

Всего въ отчетномъ году прошло арестантовъ:

въ Актюбинскомъ уѣздѣ	1294 арестант.
по Кустанайскому уѣзду (свѣдѣній не доставлено).	
въ Иргизскомъ уѣздѣ	18 арестант.
въ Тургайскомъ уѣздѣ 1 этапъ	1 „

VIII. Общественное благоустройство и благочиніе.

1. Зданія.

Преимущественный типъ построекъ въ Области: стѣны изъ саманнаго кирпича, крыша въ Иргизскомъ и Тургайскомъ уѣздахъ плоская изъ глины съ саманомъ, въ Актюб. и Куст. уѣздахъ частью плоская, глиняная же, частью на 2 или на 4 ската, деревянная или желѣзная. У киргизъ нерѣдко встрѣчаются дома изъ дерна съ земляной крышей. Въ городахъ Актюбинскѣ и Кустанаѣ много зданій изъ жженого кирпича и деревянныхъ. Попадаются многоэтажныя. Въ Иргизѣ и Тургаѣ зданія жженого кирпича и деревянные (одинъ-два) только казенныя. Лѣтомъ для кочевниковъ жилищемъ служатъ кибитки, состоящія изъ раздвижныхъ деревянныхъ рѣшетокъ, закрываемыхъ съ боковъ и верха кошмами.

Средняя стоимость обыкновеннаго обывательскаго дома у осѣдлаго населенія отъ 120 до 350 руб. и у киргизъ отъ 30 до 150 руб. стоимость кибитки колеблется отъ 100 до 2 и 3 тысячъ руб. Общественныя зданія г. Актюбинска оцѣниваются въ общей сложности въ 133.427 р. и зданія г. Кустаная (свѣд. 1914 г.) оцѣниваюся въ общей сложности въ 1.219.945 руб. 45 коп.

Вѣдомость № 2.

Свѣдѣнія о числѣ зданій въ Области за отчетный годъ приведены въ прилагаемой къ обзору вѣдомости № 2.

2. Почта и Телеграфъ.

Почтово-телеграфныхъ учрежденій въ Области въ отчетномъ году было 21, изъ нихъ 6 почтово-телеграфныхъ конторъ: въ г. г. Актюбинскѣ, Иргизѣ, Кустанаѣ, Тургаѣ и пос. Челкарѣ и Акъ-булакѣ; 3 почтово-телеграфныхъ отдѣленія: Александровское, Карабутацкое и Федоровское; 11 почтовыхъ отдѣленій: Боровское, Валеріановское, Денисовское, Зуевское, Семиозерное, Каменское, Каратугайское, КосъИстекское, Мартукское, Петровское и Станціонное; 1 контрольное телеграфное отдѣленіе на ст. Беръ-Чугуръ, Ташкентской ж. д.

Статистическія свѣдѣнія о движеніи почтово телеграфной корреспонденціи, о доходахъ и расходахъ въ учрежденіяхъ Тургайской области за 1915 годъ показаны въ таблицѣ за № 49.

дорогами съ пассажировъ и грузовъ Тургайской области, не представляется возможнымъ вычислить, такъ какъ доходы Ташкентской ж. д. исчисляются по всей линіи дороги, а не по отдѣльнымъ губерніямъ и областямъ, примыкающимъ къ дорогѣ, тогда какъ дорога эта прорѣзываетъ Оренбургскую губ., Тургайскую и Сыръ-Дарьинскую области, а по Троицкой дорогѣ—за неимѣніемъ свѣдѣній.

Свѣдѣнія о размѣрахъ(въ пудахъ) движенія грузовъ по Ташкентской и Троицкой дорогамъ въ предѣлахъ Тургайской области и о пассажирахъ, имѣвшихъ посадку въ районѣ этой Области, въ теченіе отчетнаго года, показаны въ нижеслѣдующихъ таблицахъ за № 50 и 51.

Таблица № 50

Названіе станцій.	Количество отправлен-ныхъ пасса-жировъ.	Количество пассажи-ровъ при-бывшихъ	Количество отправлен. багажа и грузовъ всѣхъ ско-ростей.	Количество прибывшаго багажа и грузовъ всѣхъ ско-ростей.
Акь-булакъ	41.659	42.937	2.160.728	1.047.349
Сагарчинъ	3.488	3.263	223.188	105.572
Яйсанъ	18.726	19.283	1.668.904	845.913
Мартукъ	12.300	12.226	782.702	181.899
Кара-Тугай	14.329	14.448	658.294	167.205
Курайли.	6.254	6.779	145.213	63.611
Актюбинскъ	95.825	76.533	3.993.431	3.631.637
Бишъ-Тамакъ	5.022	5.329	257.754	90.668
Тамды	4.955	5.006	279.881	58.216
Аккемиръ	7.624	7.340	473.321	105.970
Кандагачъ	1.462	1.226	81.787	61.498
Беръ-Чогуръ	2.290	2.518	65.934	174.504
Караганды	720	671	49.172	50.013
Каульджуръ	470	554	16.075	51.578
Соленая.	765	881	28.849	64.492
Улланъ	251	470	34.880	55.902
Челкаръ	12.256	12.567	795.435	2.389.315
Разъѣзъ № 69		211		
Копъ-Мула	600	584	4.492	84.091
Джиланъ	495	485	5.758	70.589
Тугузъ	358	407	17.814	81.906
Кара-Чокатъ	1.786	2.025	53.839	160.056
Чокусу	222	413	26.423	112.274
Саксаульская	1.848	1.451	43.630	827.071
Итого	233.405	217.617	11.867.564	9.989.518

При временномъ коммерческомъ движеніи по линіи Троицкъ—Кустанай, Троицкой желѣзной дороги было перевезено въ 1915 году слѣдующее количество пассажировъ и грузовъ (таблица № 51).

Таблица № 51.

Станціи.	Число пас-сажировъ.	В С Е Г О.	
		Груза.	На сумму.
Троицкъ	72377	8398477	744263 р. 51 к.
Коеракъ			
Тогузакъ			
Джаръ-Куль			
Озерная			
Кустанай			
Итого	72377	8398477	744263 р. 51 к.

4. Почтовые тракты.

Въ Тургайской области въ отчетномъ году существовало 3 почтовыхъ тракта: Троицко-Кустанайскій на протяженіи 165 вер., Челкаръ-Тургайскій на протяженіи 353 верстъ и Орско-Актюбинскій на протяженіи 142 верстъ, открытый съ 1 августа 1909 г.

Разрѣшенный къ открытію Кустанайско-Тургайскій трактъ въ 1915 году не дѣйствовалъ.

Свѣдѣнія объ этихъ трактахъ указаны въ нижеслѣдующей таблицѣ.

Таблица 52.

Названіе трактовъ.	Число станцій.	Количество лошадей на каждой станціи.	Выручено въ 1915 году.												
			За возку почтъ.		Получено съ проѣзжающихъ.		За содержаніе тракта.		ВСЕГО.		Исрасходовано на трактъ.		Прибыль или убытокъ.		
			Руб.	К.	Руб.	К.	Руб.	К.	Руб.	К.	Руб.	К.	Руб.	К.	
Троицко-Кустанайскій	8	По 8, въ г. Кустанаѣ 6.	7642*)	—	—	—	—	—	—	—	—	—	—	—	—
Челкаръ-Тургайскій	19														
на ст. Челкаръ		7 лош.	}	3344	46	16234	35	65450	—	85028	81	96720	68	—11691	87
на 7 ст. до Иргиза вкл.		12 лош.													
на 11 ст. до Тургая вкл.		9 лош.													
Орско-Актюбинскій	7	8 лош.	7948	72	—	—	3887	25	11835	97	12888	—	—	1052	03
Итого	34	308	18935	18	16234	35	69337	25	96864	78	109608	68	—12743	90	

Челкаръ-Тургайскій трактъ хорошо оборудованъ станціонными зданіями и имѣеть полный комплектъ вполнѣ исправныхъ лошадей, экипажей и сбруи. Станціонные писаря и ямщики дѣло свое знаютъ и обязанности исполняютъ умѣло и добросовѣтно.

Троицко-Кустанайскій трактъ содержится въ несовсѣмъ удовлетворительномъ состояніи.

Орско-Актюбинскій трактъ плохо оборудованъ станціонными помѣщеніями; незначительное количество лошадей на станціяхъ задерживаетъ движеніе частныхъ пассажировъ, изъ числа которыхъ болѣе состоятельный классъ прибѣгаетъ къ автомобильному передвиженію, содержащемуся частнымъ предпринимателемъ.

5. Земскіе тракты.

Свѣдѣнія о земскихъ трактахъ заключаются въ нижеслѣдующей таблицѣ.

Таблица № 53.

Названіе уѣздовъ и трактовъ.	Протяженіе тракта.	Число станцій.	Стоимость тракта.		Число лош. на трактъ.	Число экип. на трактъ.	
			Руб.	Коп.		Лѣтнихъ.	Зимнихъ.
Иргизскій.							
Иргизко-Карабутаекскій	177 ¹ / ₄	10	2457	21	36	10	10
Кустанайскій.							
Кустанайско-Тургайскій	154	6	} 3644	38	24	3	3
Орско-Адамовскій	114	5			20	3	3
Тургайскій.							
Кустанайско-Тургайскій	278	12	2645	69	48	12	12
Итого	723 ¹ / ₄	33	8747	28	138	28	28

Сбруя и экипажи на станціяхъ этихъ трактовъ оставляютъ желать многого.

*) *Примѣчаніе.* Такъ какъ Троицко-Кустанайскій трактъ закрытъ и дѣлопроизводство по содержанію тракта не сохранилось, остальныхъ свѣдѣній не доставлено.

6. Групповыя земскія лошади.

Кочевое населеніе натуральной подводной повинности не отбываетъ, такъ какъ таковая замѣнена денежной. Земскіе и почтовые тракты прорѣзываютъ весьма незначительную часть Области, а потому при управленіяхъ уѣздныхъ начальниковъ учреждены особыя группы лошадей, содержи-мая на земскія средства, для служебныхъ поѣздокъ должностныхъ лицъ. Отправляющіеся въ командировку чиновники берутъ групповыхъ лошадей, пару или тройку, за плату по 2^{1/2} к. за версту и лошаля, на весь срокъ командировки. Арендаторъ по контракту обязывается, кромѣ необходимыхъ для поѣздки лошадей, давать должностнымъ лицамъ еще заводныхъ лошадей—пару или тройку. При очень дальнихъ поѣздкахъ дается тройной комплектъ лошадей. Суточные переѣзды не превышаютъ 60—80 верстъ; медленность эта объясняется, во-первыхъ, тѣмъ, что арендаторы почти никогда не кормятъ лошадей овсомъ, а во-вторыхъ, заводныя лошади не высылаются впередъ, а бѣгутъ за пассажиромъ, а поэтому, пробѣжавъ станцію, хотя и свободными, требуютъ отдыха и выкормки.

На каждой группѣ должна содержаться сбруя, лѣтнія и зимнія экипажи на каждую тройку по одному и ямщики—по числу захомутованныхъ троекъ.

Свѣдѣнія о групповыхъ лошадяхъ заключаются въ нижеслѣдующей таблицѣ.

Таблица № 54.

Названіе уѣздныхъ управленій, при которыхъ содержатся лошади.	Число лошадей.	Годовая плата арендатору за всѣхъ лошадей.		Число лошадей, отпущенныхъ въ годъ.
		Руб.	Коп.	
Актюбинское	15	1445	—	1083
Иргизское	12	1100	—	св. нѣтъ.
Кустанайское	10	2000	—	1772
Тургайское	10	900	—	101
Пос. Карабутахъ, Иргизск. у.	6	200	—	св. нѣтъ.
„ Челкаръ	4	270	—	св. нѣтъ.
Итого	57	5915	—	—

7. Чабары.

Доставка служебной корреспонденціи въ волости и изъ волостей на почту, уѣзднымъ и крестьянскимъ начальникамъ производится черезъ чабаровъ, которыхъ въ каждой волости содержится по 1 или 2 съ платою изъ мірскихъ суммъ въ размѣрѣ приблизительно 100 р. каждому. Чабары по очереди обязаны 2 раза въ мѣсяцъ являться изъ волостей въ уѣздныя управленія, на почту и камеры мировыхъ судей и крест. начальниковъ за корреспонденціей и для сдачи такой изъ волостей.

Народная нравственность.

Число лицъ, какъ осѣдлаго, такъ и кочевого населенія, приживающихъ въ Области, подвергшихся судебному преслѣдованію и осужденныхъ въ 1915 году, видно изъ нижеслѣдующихъ данныхъ.

По родамъ преступленій число возникшихъ дѣлъ распредѣляется слѣдующимъ образомъ:

Таблица № 55.

ПРЕСТУПЛЕНІЯ И ПРОСТУПКИ:		Число дѣлъ воз- никшихъ по об- виненіямъ.
1. Въ Окружныхъ Судахъ.*)		
Преступленія религіозныя		5
Лжеприсяга и святотатства		7
Преступленія противъ порядка управлен.		15
Служебныя преступленія		36
Подлоги и похищеніе правит. актовъ		3
Лишеніе свободы		5
Нарушеніе разныхъ уставовъ казен. управлен.		21
Поджоги		17
Убійство		30
Преступленія противъ телѣсной неприкосновенности		10
Преступленія противъ жевской чести		22
Насильственное похищеніе чужого имущества		139
Кражи		314
Подлоги въ актахъ и обязательствахъ		4
Преступленія противъ Священной Особы Царствующаго Государя Императора и членовъ Импе- раторскаго Дома		2
Прочія преступныя дѣянія		5
Итого		635

По Троицкому Окружному Суду въ 1915 г. осуждено — 66 лицъ, оправдано — 43 лица; по дѣламъ же Мирового разбирательства осуждено 28 члѣовѣкъ, а оправдано 16.

*) Свѣдѣнія по Орейбургскому Окружному Суду.

Таблица № 58.

Въ уѣздахъ.	Число подвергшихся наказаніямъ по суду.				На сколько душъ приходится одинъ осужденный.	
	Въ окружныхъ судахъ.	Въ миров. судахъ.	Волостными судами, сѣдами и чрезвычайн. сѣдами.	ВСЕГО.		
Актюбинскомъ	}	—	1343	11990	39	
Иргизскомъ			934			8501
Тургайскомъ						1212
Кустанайскомъ	—	1291	1444	2735	134	
Итого	—	2225	12500	14725	58	

Областнымъ Правленіемъ предано суду должностныхъ лицъ уѣздной администраціи (волостныхъ и аульныхъ старшинъ и народныхъ судей) и желѣзно-дорожныхъ служащихъ, всего 37 человекъ.

9. Состояніе народной трезвости.

Кочевое населеніе спиртныхъ напитковъ не пьютъ. Съ прекращеніемъ повсемѣстной торговли спиртными напитками, осѣдлое населеніе тоже спиртныхъ напитковъ не потребляетъ, тѣмъ болѣе, что ввозъ таковыхъ въ предѣлы Области совершенно воспрещенъ.

Въ 1914 году, до объявленія мобилизаціи (18 іюля) было выпито населеніемъ Области 160243 ведра вина 40° на сумму 931485 р. 57 к., что составляло расхода въ годъ: 2 р. 70 коп. на каждую душу обоого пола и 16 руб. 20 к. на одну осѣдлую семью, принимая таковую въ 6 человекъ.

10. Проституція.

Для надзора за проституціей въ Области въ уѣздныхъ городахъ образованы врачебно-полицейскіе комитеты подъ предѣлательствомъ уѣздныхъ начальниковъ, дѣйствующіе на основаніи положенія объ организаціи надзора за проституціей въ Имперіи, утвержденнаго Мин. Вн. Дѣлъ 8 октября 1903 г. за № 1611.

Въ Иргизскомъ и Тургайскомъ уѣздахъ ни тайной ни явной проституціи нѣтъ.

Въ г. Актюбинскѣ въ отчетномъ году существовали 1 домъ терпимости съ 6-ю проститутками. Больныхъ венерическихкими болѣзнями не было; возрастъ проституткокъ отъ 21 до 30 лѣтъ. Въ г. Кустанаѣ въ 1915 г. было 3 дома терпимости, въ которыхъ находилось 15 проституткокъ, въ возрастѣ отъ 21 до 30 лѣтъ. Въ теченіе года наблюдалось 5 случаевъ заболѣваній венерическими болѣзнями. Осмотръ проституткокъ производился въ Актюбинскѣ по вторникамъ, а въ Кустанаѣ — по субботамъ.

11. Межевая часть.

Область находится въ периодѣ колонизаціи, которую ведетъ переселенческое управленіе, а поэтому и межевое дѣло сосредоточено тамъ. Свѣдѣнія о межевыхъ работахъ показаны въ отдѣлѣ: Переселенческое дѣло.

12. Строительная и пожарная части.

а) П о ж а р ы.

Вѣдомость № 3.

Въ отчетномъ году въ Области было 166 пожаровъ, съ убыткомъ на сумму 330324 руб. Въ общемъ пожары въ Области представляютъ собою довольно рѣдкое явленіе, благодаря тому, что большинство построекъ у киргизъ и осѣдлаго населенія дѣлается изъ сырцоваго кирпича и дерна.

Въ городахъ Области для борьбы съ пожарами существуютъ пожарные обозы, содержимые на городскія средства. Пожарные обозы въ осѣдлыхъ волостяхъ начинаютъ заводиться.

Въ г. Актюбинскѣ обозъ состоитъ изъ 2 машинъ, 5 бочекъ на 5 лѣтнихъ ходахъ и прочихъ пожарныхъ инструментовъ. Лошадей при обозѣ зимой и лѣтомъ—12, служителей какъ зимой, такъ и лѣтомъ—8. Зданіе пожарной части городское. Содержаніе команды за отчетный годъ обошлось городу въ 4600 р. 34 к.

Въ г. Иргизѣ пожарный обозъ состоитъ изъ одной машины, 4 бочекъ и прочихъ пожарныхъ инструментовъ; лошадей—3, служителей—2. На содержаніе пожарнаго обоза израсходовано—351 р.

Въ г. Кустанаѣ обозъ состоитъ изъ 10 пожарныхъ машинъ и 20 бочекъ съ принадлежностями. Составъ обоза колеблется въ зависимости отъ времени года: лѣтомъ содержится 20 ходовъ и 25 лошадей, зимой—6 ходовъ и 22 лошади. Составъ команды: лѣтомъ—28 ч., зимой—19 ч.

Израсходовано въ 1915 году—10990 руб. 27 коп.

Кромѣ того въ городѣ существуетъ вольная пожарная дружина, которая имѣетъ имущество: 2 пожарныхъ ручныхъ машины, къ нимъ 2 лѣтнихъ и 1 зимній хода, 5 бочекъ на лѣтнемъ ходу, 4 лѣстницы и 25 топоровъ. Команда дружины состоитъ изъ 51 человѣка. При дружинѣ имѣется оркестръ духовой музыки. (Свѣдѣнія относятся къ 1914 году)

Въ поселкахъ этого уѣзда пожарная часть находится въ стадіи развитія. Лошади выставляются только въ лѣтнее время.

Въ г. Тургаѣ обозъ состоитъ изъ 2 машинъ, 3 бочекъ и прочихъ инструментовъ; 3 лошадей и 2 служащихъ. Израсходовано въ 1915 году на пожарное дѣло—660 р.

б) С т р о и т е л ь н а я ч а с т ь.

Въ отчетномъ году Строительнымъ Отдѣленіемъ Областного Правленія, Городскими Управленіями и Уѣздными Начальниками разрѣшено къ постройкѣ слѣдующее число зданій.

1. Общественныхъ зданій.

	Церквей.		Молит. дом. православн.		Мечетей и молитв. д.		Школъ, больницъ и проч.		ВСЕГО.
	Кам.	Дер.	Кам.	Дер.	Кам.	Дер.	Кам.	Дер.	
Въ Актюбинскомъ уѣз.	—	3	—	—	—	3	—	—	6
Въ Иргизскомъ „	—	—	—	2	—	3	—	—	5
Въ Кустанайскомъ „	—	1	—	1	—	3	—	—	5
Въ Тургайскомъ „	—	—	—	—	—	—	—	—	—
Итого . . .	—	4	—	3	—	9	—	—	16

II. Фабрикъ и заводовъ.

	г. Актю- бинскъ.	Актюбин- скій уѣздъ.	г. Кустанай.	Кустанай- скій уѣздъ.	г. Иргизъ и его уѣздъ.	г. Тургай и его уѣздъ.	Всего.
Мельницъ паровыхъ.	—	—	—	—	—	—	—
„ съ нефт. двигател.	2	5	—	2	—	—	9
Маслобоекъ	—	—	—	—	—	—	—
Нефтяныхъ складовъ	—	—	—	—	—	—	—
Итого	2	5	—	2	—	—	9

III. Жилыхъ и прочихъ строений.

Названіе городовъ и кѣмъ разрѣшены постройки.	Родъ построекъ.					
	Каменные.		Саманные.		Деревянные.	
	Жилыя.	Нежилыя.	Жилыя.	Нежилыя.	Жилыя.	Нежилыя.
<i>г. Актюбинскъ.</i>						
Городскимъ Старостой ¹⁾	—	—	—	—	—	—
Строит. Отдѣленіемъ Тург. Обл. Правленія	—	1	—	—	—	—
<i>г. Иргизъ.</i>						
Уѣзднымъ Начальникомъ	—	1	9	3	—	—
Строит. Отдѣленіемъ Тург. Обл. Правленія	—	—	—	—	—	—
<i>г. Кустанай.</i>						
Городской Управой ¹⁾	—	—	—	—	—	—
Строит. Отдѣленіемъ Тург. Обл. Правленія	—	1	—	—	2	—
<i>г. Тургай.</i>						
Уѣзднымъ Начальникомъ ¹⁾	—	—	—	—	—	—
Строит. Отдѣленіемъ Тург. Обл. Правленія	—	—	—	—	—	—

Вѣдомость № 4. Свѣдѣнія о числѣ заводовъ въ Области, производительности ихъ и числѣ рабочихъ показаны въ приложеніи къ обзору въ вѣдомости № 4.

13. Тюрьмы и дѣятельность учреждений Общества попечительнаго о тюрьмахъ.

Въ отчетномъ году въ Области было 2 постоянныхъ тюрьмы общаго устройства: въ г.г. Актюбинскъ и Кустанаѣ. Для Актюбинской тюрьмы городомъ выстроено деревянное зданіе на 38 человекъ, что городу обошлось въ 6850 руб. За аренду этого зданія подѣ тюрьму уплачивается городу изъ казенныхъ тюремныхъ суммъ по 1440 руб. въ годъ. Тюрьма въ Кустанаѣ помѣщается въ казенномъ деревянномъ зданіи.

Зданіе Кустанайской тюрьмы крайне тѣсно. Разрѣшенная въ 1911 г. къ постройкѣ тюрьма, постройкой окончена, но для прямого назначенія не обращена, въ виду занятія ея помѣщеній воинскими частями.

Изъ прилагаемой таблицы видно, что зданія обѣихъ тюремъ по размѣрамъ не соотвѣтствуютъ числу содержащихся въ нихъ арестантовъ, такъ какъ онѣ въ 1915 году содержали арестантовъ значительно больше нормы.

¹⁾ Свѣдѣній не доставлено.

Таблица № 59.

Т Ю Р Ь М Ы.	По кубическому содержанию воздуха, может находиться арестантовъ.	Въ 1915 году ежедневно въ среднемъ выводъ содержалось арестант.	Болѣе нормы на:
Актюбинская	38	91	53
Кустанайская	35	153	118

Вѣдомость № 5.

Въ 2 тюрьмахъ: Актюбинской и Кустанайской содержалось арестантовъ 585 мужчинъ и 6 женщинъ, въ 2-хъ военныхъ гауптвахтахъ было арестантовъ гражданского вѣдомства 91 человекъ мужчинъ и въ 5 арестныхъ домахъ находилось арестантовъ, отбывающихъ тюремное заключеніе и арестъ—1220 человекъ мужчинъ и 157 женщинъ. Слѣдовательно, всего въ отчетномъ году было въ Области 2059 арестантовъ, изъ которыхъ 1896 мужчинъ и 163 женщины.

Продовольствіе заключенныхъ производилось: въ Актюбинской и Кустанайской тюрьмахъ и мѣстныхъ арестныхъ помѣщеніяхъ на тюремномъ режимѣ—начальниками тюремъ хозяйственнымъ способомъ; въ остальныхъ арестныхъ домахъ—уѣздными начальниками также хозяйственнымъ способомъ. На содержащихся въ военныхъ гауптвахтахъ арестантовъ, кормовыя деньги тоже отпускались уѣзднымъ начальникамъ, которые и довольствовались арестантовъ хозяйственнымъ способомъ.

Тюремныхъ больницъ и приемныхъ покоевъ при Актюбинской и Кустанайской тюрьмахъ нѣтъ. Арестанты лечились въ земскихъ и городскихъ больницахъ и приемныхъ покояхъ.

Расходы относились на посуточную плату отъ казны по 1 р. 59 к. въ сутки на человека на тѣхъ арестантовъ, которые лечились въ земскихъ и городскихъ больницахъ и приемныхъ покояхъ, прочіе же больные арестанты довольствовались и лечились на суточный кормовой окладъ и плюсъ 3 коп. на медикаменты (ст. 246 уст. содержащ. подъ страж.).

Больныхъ арестантовъ всего въ 1915 году въ мѣстахъ заключенія было 3 человека мужчинъ и 1 женщина. Больными проведено 55 сутокъ.

Вещевое одежное довольствіе для здоровыхъ арестантовъ отпускалось за счетъ казны. Заготовка вещей производилась хозяйственнымъ способомъ трудомъ арестантовъ только въ Кустанайской тюрьмѣ для мѣстныхъ арестантовъ, въ Актюбинскую же тюрьму и для гауптвахтъ арестантская одежда была изготовлена и выслана также изъ Кустанайской тюрьмы.

Въ отчетномъ году штатныхъ тюремныхъ надзирателей во всѣхъ тюрьмахъ Области состояло 35 чел.

Всего по тюремной части по Области въ 1915 израсходовано 44965 руб. 56 коп.

*Учрежденія
Общества попеч.
о тюрьмахъ.*

Въ отчетномъ году въ Области былъ Областной попечительный о тюрьмахъ комитетъ, состоящій изъ 11 избранныхъ и 3-хъ обязательныхъ директоровъ; Актюбинское уѣздное отдѣленіе—изъ 4 обязательныхъ и 5 избранныхъ директоровъ, и Кустанайское уѣздное отдѣленіе комитета, состоящее изъ 4 обязательныхъ и 7 избранныхъ директоровъ.

Учрежденія попечительнаго о тюрьмахъ Общества въ отчетномъ году дѣятельность проявляли вяло: директора оказывали лишь матеріальную помощь Обществу; заботъ съ ихъ стороны объ исправленіи нравственности заключенныхъ не проявлялось, бесѣдъ и чтеній не производилось, за исключеніемъ Кустанайской тюрьмы, въ которой Директора—Священники: О. О. Н. и А. Русановы, А. Архиповъ и А. Съдыхъ совершали въ тюрьмѣ богослуженія и религіозно—нравственныя собесѣдованія съ арестантами. Въ Кустанайской тюрьмѣ тюремная бібліотека къ концу 1915 года состояла свыше чѣмъ изъ 700 книгъ разныхъ изданій и авторовъ.

Арестантскія работы велись, какъ въ Актюбинской, такъ и въ Кустанайской тюрьмахъ. Во второй существуетъ тюремный кирпичный заводъ. Выдѣланный арестантами кирпичъ предполагается употребить на постройку тюремной церкви. Арестанты обѣихъ тюремъ работаютъ на собственныхъ огородахъ и покосѣ и производятъ разныя работы въ городѣ. Въ теченіе года арестантами Кустанайской тюрьмы заработано 9649 р. 57 к., изъ этой суммы на долю арестантовъ отчислено 891 р. 5 к. Въ Актюбинской тюрьмѣ заработано 462 р. 90 к., на долю арестантовъ отчислено 58 руб. 90 коп.

Арестантами Актюбинской и Кустанайской тюремъ обрабатывались тюремные огороды, овощи съ которыхъ идутъ въ пищу арестантамъ, кромѣ того арестантами Актюбинской тюрьмы косится для тюремныхъ лошадей сѣно.

Для удовлетворенія религіозныхъ нуждъ арестантовъ при тюрьмахъ церквей нѣтъ. Намѣчена постройка тюремной церкви при Кустанайской тюрьмѣ, для чего уже заготавливается строительный матеріалъ и собираются деньги.

Вѣдомость № 6. Областной Комитетъ Общества попечительнаго о тюрьмахъ и уѣздныя Отдѣленія имѣютъ свои экономическіе капиталы, о состояніи которыхъ прилагается вѣдомость № 6.

14. Арестные дома.

Арестныхъ домовъ, содержимыхъ на земскія средства, въ Области 5. Изъ нихъ 4 находятся въ городахъ: Актюбинскѣ, Иргизѣ, Кустанаѣ и Тургаѣ и 1 въ поселкѣ Челкарѣ, на линіи Ташкентской ж. д.

Число содержащихся въ нихъ арестантовъ показано въ вѣдомости № 5.

На содержаніе арестныхъ помѣщеній и арестованныхъ въ 1915 году было израсходовано: въ г. Актюбинскѣ—1800 р. въ Иргизскомъ уѣздѣ—2205 руб., 18 к., въ г. Кустанаѣ—1220 руб. 57 к. и въ г. Тургаѣ—590 р., а всего 5815 р. 75 к.

15. Особія совѣщанія объ условіяхъ досрочномъ освобожденіи арестантовъ.

Въ 1910 году въ Тургайскоѣ области были открыты въ г. г. Иргизѣ и Кустанаѣ общества „патроната“; въ другихъ городахъ такихъ обществъ не открывалось за отсутствіемъ желающихъ принять участіе и званіе членовъ этихъ обществъ. Общество патроната въ г. Иргизѣ за отсутствіемъ сочувствующихъ лицъ закрыто. Примѣненіе закона 22 іюня 1909 г. объ условномъ досрочномъ освобожденіи практиковалось въ г. г. Актюбинскѣ и Кустанаѣ, гдѣ всего условно досрочно освобождено 9 человекъ (въ первомъ—4 и послѣднемъ—5).

IX. Общественное призрѣніе и попечительство о народной трезвости.

1. Общественное призрѣніе.

А) Для общественнаго призрѣнія и благотворительности въ Области существуетъ Мѣстное управление Общества Краснаго Креста, которое дѣятельность свою въ отчетномъ году, главнымъ образомъ, проявило въ оказаніи помощи больнымъ и раненымъ воинамъ, въ отправкѣ бѣлья въ армію, подарковъ и проч.

Движеніе денежныхъ средствъ Управленія видно изъ нижеслѣдующихъ данныхъ.

Таблица № 60.

Наименованіе капитала.	Оставалось на 1 Января 1915 г.		Въ теченіе 1915 г. поступило.		Въ теченіе 1915 года израсходовано.		Осталось къ 1 Января 1916 г.	
	Руб.	К.	Руб.	К.	Руб.	К.	Руб.	К.
Расходныя суммы	296	49	149	79	164	44	281	78
Запасный капиталъ на надобности военнаго времени	172	91	—	—	—	—	172	91
Капиталъ на помощь увѣчнымъ воинамъ	1331	50	—	—	—	—	1331	50
Переходящія суммы	13	30	30	—	30	—	13	30
Спеціальныя суммы:								
а) капиталъ на борьбу съ эпидемич. забол.	1000	—	—	—	—	—	1000	—
б) капиталъ на устройство школы повивальныхъ бабокъ	2303	79	174	86	—	—	2478	65
в) капиталъ на устройство заразнаго барака въ г. Актюбинскѣ	301	47	—	—	—	—	301	47
г) на содержаніе лазаретовъ	12754	80	41714	05	53387	37	1081	48
Итого	18174	26	42068	64	53581	81	6651	09

Б) Въ Кустанайскомъ дѣтскомъ приютѣ, состоящемъ въ вѣдомствѣ учрежденій Императрицы Маріи, къ началу 1916 года воспитывалось 19 человекъ дѣтей въ возрастѣ отъ 6 до 16 лѣтъ (9 мальч. и 10 дѣв.). Израсходовано на содержаніе приюта 2463 руб. 45 к. (содержаніе одного питомца— 102 р. 65 к.), большая часть которыхъ составила изъ частныхъ пожертвованій. Къ 1916 г. приютъ располагаетъ свободной наличностью въ 631 р. 47 к.

В) Дѣятельность Тургайскаго Областнаго Комитета по призрѣнію дѣтей лицъ, погибшихъ въ войну съ Японіей, проявилась въ слѣдующемъ:

Всѣхъ дѣтей, состоящихъ подъ покровительствомъ АЛЕКСѢЕВСКАГО Комитета по Тургайской области къ началу отчетнаго года значилось:

по Актюбинскому уѣзду	24	сироты.
„ Иргизскому „	5	„
„ Кустанайскому „	24	„
„ Тургайскому „	1	„
Всего	54	сироты.

Къ концу отчетнаго года сиротъ состояло:

по Актюбинскому уѣзду	24	сироты.
„ Иргизскому „	5	„
„ Кустанайскому „	24	„
„ Тургайскому „	1	„
Всего	54	сироты.

На выдачу пособія сиротамъ, въ размѣрѣ 2 руб. на cadaго въ мѣсяцъ, въ теченіе отчетнаго года было израсходовано 1302 руб.

2. Попечительство о народной трезвости.

Тургайскій Особый Комитетъ Попечительства о народной трезвости открытъ въ 1901 году. Уѣздныхъ Отдѣловъ Комитета имѣется два: въ г. Актюбинскѣ—открытъ въ 1912 году и въ г. Кустанаѣ, дѣйствующій съ 1902 года. Особый Комитетъ состоитъ изъ 13 членовъ, утвержденныхъ Министрами, по соглашенію, Внутреннихъ Дѣлъ и Финансовъ. Почетныхъ членовъ и членовъ сореvнователей Комитетъ не имѣетъ. Въ отчетномъ году на содержаніе Комитета и его Уѣздныхъ Отдѣловъ Главнымъ Управленіемъ неокладныхъ сборовъ и казенной продажи питей отпущено пособія отъ казны не было. Къ 1 января 1915 г. числилась остатка 500 р.; деньги всѣ израсходованы.

Дѣятельность Комитета, главнымъ образомъ, заключалась въ направленіи дѣятельности подвѣдомственныхъ ему Отдѣловъ и въ разсмотрѣніи и исполненіи денежныхъ смѣтъ на 1915 годъ.

Актюбинскій Отдѣлъ, согласно распоряженію Главнаго Управленія неокладныхъ сборовъ и казенной продажи питей, открытъ 24 мая 1912 года. Отдѣлъ этотъ дѣйствія открылъ лишь съ 1913 года; отчета о дѣятельности Отдѣла не представлено.

Кустанайскій Отдѣлъ состоитъ изъ 13 членовъ и 10 членовъ сореvнователей. Дѣятельность Отдѣла выразилась въ завѣдываніи народнымъ домомъ, со столовою и чайною, библіотекою-читальнею и зрительнымъ театральнымъ заломъ при немъ, въ устройствѣ народныхъ чтеній, хоровъ и т. п. мѣропріятій, способствующихъ нравственному и умственному развитію населенія.

Чтенія и лекціи устраивались преимущественно въ воскресные и праздничные дни осенняго и зимняго времени. Для привлеченія возможно большаго числа слушателей, чтенія и лекціи сопровождалась концертами, демонстраціей картинъ при помощи волшебнаго фонаря и проч.

Въ первое время организациі Отдѣла, Кустанайскій народный домъ поглощалъ всѣ средства и заботы Отдѣла и лишь спустя 2—3 года явилась возможность распространить его дѣйствія на поселки Кустанайскаго уѣзда. Дѣятельность Отдѣла въ поселкахъ уѣзда выразилась также въ устройствѣ народныхъ чтеній и въ открытіи въ поселкахъ небольшихъ библіотекъ попечительства о народной трезвости.

Средства Отдѣла складывались изъ:

1) пособія отъ казны	”	”
2) дохода отъ чайной	1786	р. 09 к.
3) прочихъ случайныхъ поступленій	84	р. 17 к.
и 4) остатка отъ расходовъ въ 1914 году	226	р. 84 к.

А всего 2137 р. 10 к.

Израсходовано въ 1915 году:

а) на канцелярскіе расходы, б) на выписку книгъ для библіотеки народнаго дома, приобрѣтеніе свѣтовыхъ картинъ, на устройство народныхъ чтеній и проч., в) на приобрѣтеніе книгъ для библіотечекъ и на устройство народныхъ чтеній въ поселкахъ Кустанайскаго уѣзда, г) на содержаніе народнаго дома, д) на содержаніе чайной при народномъ домѣ и е) разные другіе расходы всего 2137 р. 10 к.

Х. Миссіонерская дѣятельность въ Тургайской области.

Оренбургскій Епархіальный Комитетъ Православнаго Миссіонерскаго Общества распространяетъ свою дѣятельность и на Тургайскую область. Существовало два окружныхъ миссіонера: въ Кустанайско-Тургайскомъ районѣ—Священникъ Даулей, Актюбинскаго района—Священникъ Мазохинъ и 2 миссіонерскихъ стана: Макарьевскій и Актюбинскій съ одноклассными при нихъ училищами по программѣ и типу церковно-приходскихъ школъ. Дѣятельность О. О. миссіонеровъ заключалась въ поѣздкахъ по киргизскимъ ауламъ для чтенія Евангелія и Житія Святыхъ и бесѣдъ о преимуществахъ Православной Вѣры и въ занятіяхъ въ школахъ по Закону Божію при отсутствіи или болѣзни законоучителей. Результатомъ дѣятельности О. О. миссіонеровъ было присоединеніе къ Лону Православной церкви одной дѣвочки—баптистки.

ХІ. Народное здравіе.

А. Медицинскій персоналъ.

Тургайская область въ медицинскомъ отношеніи раздѣляется на 20 врачебныхъ участковъ, изъ нихъ 12—содержатся за счетъ областного земскаго сбора и 8 на средства Переселенческаго Управленія.

Территоріи отдѣльныхъ врачебныхъ участковъ крайне непостоянны и колеблются въ широкихъ предѣлахъ въ зависимости отъ условій быта населенія.

Такъ, въ уѣздахъ Иргизскомъ и Тургайскомъ, съ населеніемъ исключительно кочевымъ, площадь врачебнаго участка достигаетъ фантастической цифры въ 87500 квадр. верстъ (во 2-мъ Тургайскомъ участкѣ), а самый меньшій врачебный участокъ, обслуживающій кочевое населеніе, 2 Иргизскій—обслуживаетъ территорію въ 33871 кв. версту. Въ уѣздахъ же Актюбинскомъ и Кустанайскомъ, гдѣ кромѣ кочевого населенія имѣется осѣдлое, площадь отдѣльныхъ врачебныхъ участковъ рѣзко уменьшается, хотя и тутъ 1-й врачебный участокъ обслуживаетъ территорію отъ 6000 до 16500 кв. верстъ, въ зависимости отъ плотности населенія участка.

Штатъ медицинскаго персонала врачебнаго участка составляетъ—участковый врачъ, 2 фельдшера и фельдшерца-акушерка. Кромѣ того почти въ каждомъ участкѣ имѣются самостоятельные фельдшерскіе пункты. Изъ 31 такихъ пунктовъ 30 находилось въ районѣ переселенческихъ поселковъ.

Личный составъ врачебнаго персонала вербуетъ главнымъ образомъ изъ лицъ, только что окончившихъ медицинскіе факультеты и представляетъ элементъ вообще мало подготовленный къ отвѣтственной работѣ участковаго врача, которая въ Тургайской области осложняется очень тяжелыми условіями жизни, вслѣдствіе полной невозможности общенія съ сосѣднимъ участковымъ врачомъ и необорудованности лечебницъ. Кромѣ того въ переселенческихъ врачебныхъ участкахъ необходимо отмѣтить частую смѣну личнаго состава врачей. Частыя перемѣны участковыхъ врачей отзываются очень неблагоприятно на дѣлѣ.

Если сопоставить всѣ условія, при которыхъ протекаетъ работа докторскаго персонала земскаго и переселенческаго, то, повидимому, переселенческіе участковые врачи стоятъ въ болѣе выгодныхъ условіяхъ.

Такъ, первоначальный окладъ жалованья врачамъ земскимъ и переселенческимъ съ 1910 г. сравненъ и въ нѣкоторыхъ переселенческихъ участкахъ имѣется высшій окладъ; во всѣхъ переселенческихъ участкахъ имѣются больницы съ хорошимъ инвентаремъ и ассигнованіями средствъ на содержаніе больницы, значительно превышающимъ скудыя ассигнованія на содержаніе земскихъ пріемныхъ покоевъ; наконецъ, почти при всѣхъ переселенческихъ больницахъ имѣются удобныя квартиры для врача, между тѣмъ какъ земскіе участковые врачи обречены ютиться въ крестьянскихъ избахъ или мазанкахъ, безъ всякихъ элементарныхъ удобствъ, а больничныя зданія имѣются лишь въ двухъ врачебныхъ участкахъ.

Такимъ образомъ причины частыхъ переменъ въ личномъ составѣ переселенческихъ врачей—кроются глубже. Одной изъ нихъ является, несомнѣнно, то, что переселенческіе врачи не являются полноправными хозяевами у себя въ больницѣ и участкѣ, такъ какъ завѣдывающей райономъ водворенія, являясь распорядителемъ кредитовъ, при желаніи можетъ пытаться направить работу подчиненнаго ему врачебнаго персонала по своему усмотрѣнію, что, конечно, тормозитъ дѣло, такъ какъ нужный коррективъ изъ района въ взаимоотношеніяхъ можетъ быть внесенъ лишь съ большимъ запозданіемъ, благодаря несовершенности путей сообщенія.

Единственнымъ выходомъ изъ этого положенія были бы періодическія поуѣздныя совѣщанія врачей, съ участіемъ г. г. подрайонныхъ, по примѣру состоявшихся въ г. г. Актюбинскѣ и Кустанаѣ въ 1913 году.

Составъ медицинскаго персонала къ 1 января 1916 г. виденъ изъ прилагаемой таблицы.

Къ концу отчетнаго года въ Тургайской области состояло врачей-мужчинъ 14, врачей-женщинъ 3, фельдшеровъ 47, фельдшерицъ 9, акушеровъ и повивальныхъ бабокъ 9, зубныхъ врачей 2, дантистовъ—, фармацевтовъ 18, а именно:

Таблица № 61.

ГОРОДА и УѢЗДЫ.	Врачей.		Фельдшеровъ.		Акушеровъ и повивальн. бабокъ.	Зубныхъ врачей.	Дантистовъ.	Фармацевтовъ.
	Мужч.	Женщ.	Мужч.	Женщ.				
Г. Оренбургъ . .	1	—	—	—	—	—	—	—
Г. Кустанаѣ . .	2	—	1	1	1	1	—	6
Кустанайскій у.	3	1	15	2	2	—	—	7
Г. Актюбинскъ .	1	1	2	—	1	1	—	2
Актюбинскій у. .	4	—	18	5	2	—	—	2
Г. Иргизъ . . .	—	1	—	—	—	—	—	1
Иргизскій у. .	2	—	9	1	2	—	—	—
Г. Тургай . . .	1	—	1	—	—	—	—	—
Тургайскій у. .	—	—	1	—	—	—	—	—
Всего	14	3	47	9	9	2	—	18

Б. Число больницъ и кроватей (больничныхъ коевъ) въ Области.

Вслѣдствіе того, что больничное строительство въ Области, за недостаткомъ земскихъ средствъ, идетъ очень медленно, переселенческая организація съ первыхъ же годовъ своей дѣятельности въ Области на удовлетвореніе этой жизненной потребности населенія не жалѣетъ средствъ, почему число коечныхъ больныхъ въ переселенческихъ участкахъ значительно превышаетъ эту цифру въ областныхъ участкахъ. Положеніе это ясно выражается въ нижеслѣдующихъ данныхъ.

Таблица № 62.

Больницы и приемные покои.	Число кроватей.	Осталось къ 1 января отчетнаго года.	Прибыло въ отчетномъ году.	Умерло въ отчетномъ году.	Осталось къ 1 января слѣдующаго года.	Число проведенныхъ дней.
Кустанайскій уѣздъ.						
Городская больн. г. Кустаная	16	5	1234	404	65	12422
<i>Областные участки:</i>						
Врачебный участокъ . . .	20	—	1116	130	—	14221
3 Врачебный участокъ . .	5	—	29	—	—	181
4 Врачебный участокъ . .	5	—	2	—	—	39
<i>Переселенческія:</i>						
Адамовская больница . . .	6	—	—	—	—	—
Валерьяновская	20	8	237	2	6	4441
Федоровская	20	9	216	5	21	3000
Львовская	20	—	41	3	—	378
Катансинская	6	—	—	—	—	—
Итого . . .	118	22	2875	544	92	35072
Актюбинскій уѣздъ.						
Актюбинскій городской приемный покой	10	5	377	34	25	5593
<i>Областные:</i>						
Приемный покой 1-го участка Актюбинскаго уѣзда . .	10	—	148	—	—	3098
Приемный покой 3-го врачебнаго уч., пос. Кобь-Истець	10	—	50	—	—	578
<i>Переселенческія:</i>						
Актюбинская больница . . .	40	7	354	36	—	2527
„ ж.-дорожная	10	8	387	12	13	7056
Акь-Булакская больница . .	16	3	209	19	6	2755
Итого . . .	91	23	1525	95	44	21607
Иргизскій уѣздъ.						
<i>Областные:</i>						
1-й врачебный участковый приемный покой	7	—	82	—	—	1186
3-й врачебный участокъ . .	5	—	3	1	1	35
Челкарская ж.-д. больница .	35	26	759	25	23	2503
Итого . . .	47	26	844	26	24	3724
Тургайскій уѣздъ.						
<i>Областные:</i>						
Приемный покой 1-го врачебнаго участка	5	—	22	—	—	262
Всего . . .	261	71	5266	665	160	60665

В. Заболѣваемость населенія.

Въ теченіе 1915 года зарегистрировано 172674 больныхъ, пользовавшихся:

- 1) Въ больницахъ, лечебницахъ, домахъ умалишенныхъ, приѣмныхъ покояхъ съ постоянными кроватями и т. п., *станціонарно* 5337 чел.
 Въ томъ числѣ:
 а) завѣдуемыхъ врачами 5150 чел.
 б) „ „ фельшерами. 187 чел.
 - 2) Въ амбулаторіяхъ 158645 чел.
 Въ томъ числѣ:
 а) завѣдуемыхъ врачами 87105 чел.
 б) „ „ фельшерами. 71540 чел.
 - 3) Въ частной практикѣ 6110 чел.
 Въ томъ числѣ:
 а) у врачей 1233 чел.
 б) у прочаго медиц. персонала 4877 чел.
 - 4) Случайныхъ эпидемическихъ, квартирныхъ и вообще не подходящихъ подъ руб. 1—3. 2582 чел.
 Въ томъ числѣ:
 а) у врачей 1241 чел.
 б) у прочаго медиц. персонала 1341 чел.
- Всего пользовано 172674 чел.
 Въ томъ числѣ:
 а) врачами 94729 чел.
 б) прочимъ медиц. перс. 77945 чел.
- Кромѣ того повторныхъ больныхъ было 37326 чел.
 Въ томъ числѣ принято врачами. 19307 чел.
 „ „ „ „ фельдшерами. 18019 чел.

По формамъ заболѣваній станціонарные и амбулаторные больные распределяются такъ:

Таблица № 63.

Форма заболѣваній.	У врачей.			У фельдшеровъ.			ВСЕГО.		
	Осталось отъ предыдущаго года	Поступило въ отчетномъ году.	Умерло въ отчетномъ году	Осталось отъ предыдущаго года	Поступило въ отчетномъ году.	Умерло въ отчетномъ году.	Осталось отъ предыдущаго года	Поступило въ отчетномъ году.	Умерло въ отчетномъ году.
I. Общія заразные болѣзни.									
А.									
Оспа	—	169	68	—	—	—	—	169	68
Корь	—	141	48	—	—	—	—	141	48
Скарлатина	—	70	8	—	—	—	—	70	8
Коклюшъ	—	9	2	—	—	—	—	9	2
Гриппъ	3	260	4	—	6	—	3	266	4
Дифтерія	1	63	6	—	—	—	1	63	6
Тифъ брюшной	1	210	46	—	11	2	1	221	48
„ сыпной	—	7	2	—	—	—	—	7	2
„ возвратный	—	—	—	—	—	—	—	—	—
„ неопредѣленный и смѣшанный	—	46	3	—	—	—	—	46	3
Дизентерія	—	150	39	—	4	1	—	154	40
Эпидемическій гастроэнтеритъ	—	10	1	—	—	—	—	10	1
Холера туземная	—	1	1	—	—	—	—	1	1
„ азиатская *)	—	444	282	—	—	—	—	444	282
Заушница эпидемическая	—	11	—	—	—	—	—	11	—
Рожа	—	35	5	—	—	—	—	35	5
Остеоміалитъ	—	5	—	—	—	—	—	5	—
Гнилостное и гнойное зараженіе	—	5	4	—	—	—	—	5	4
Острый сочленовный ревматизмъ	1	109	2	1	8	—	2	117	2
Цынга	—	2	1	—	—	—	—	2	1
Чума	—	—	—	—	—	—	—	—	—
Проказа	—	—	—	—	—	—	—	—	—

*) Краткій отчетъ объ эпидеміи азиатской холеры бывшей въ Области въ отчетномъ году, помѣщенъ въ концѣ таблицы за № 67 сего обзора.

Форма заболѣваній.	У врачей.			У фельдшеровъ.			ВСЕГО.		
	Осталось отъ предыдущаго года	Поступило въ отчетномъ году.	Умерло въ отчетномъ году.	Осталось отъ предыдущаго года	Поступило въ отчетномъ году.	Умерло въ отчетномъ году.	Осталось отъ предыдущаго года	Поступило въ отчетномъ году.	Умерло въ отчетномъ году.
Сибирская язва	—	2	2	—	—	—	—	2	2
Сапъ	—	—	—	—	—	—	—	—	—
Водобоязнь (развитаго формы)	—	2	2	—	—	—	—	2	2
Крупозная пневмонія	1	80	6	—	7	1	1	87	7
Бугорчатка легкихъ	—	79	26	—	2	—	—	81	28
„ прочихъ органовъ и тканей	—	27	—	—	—	—	—	29	—
Б.									
Сифилисъ первичный	1	13	—	—	—	—	1	13	—
„ кондилом. recens	—	7	—	—	—	—	—	7	—
„ „ recidiva	—	5	—	—	2	—	—	7	—
„ „ не указано	—	2	—	—	—	—	—	2	—
„ гумозный	—	26	—	—	—	—	—	26	—
Мягкій шанкръ и его осложненія	—	8	—	—	1	—	—	9	—
Перелой и его осложненія	2	68	—	—	—	—	2	68	—
В.									
Перемен. лихорадка и болот. кахексія	1	250	2	—	9	—	1	259	2
Прочія общія заразныя болѣзни	—	9	—	—	—	—	—	9	—
Итого I группа	11	2325	560	1	52	6	12	2377	566
II. Общія незаразныя болѣзни.									
Английская болѣзнь	—	1	1	—	—	—	—	1	1
Анемія и блѣдная немочь	1	97	1	—	2	—	1	99	1
Прочія общія незаразныя болѣзни	—	22	—	—	—	—	—	22	—
Итого II группа	1	120	2	—	2	—	1	122	2
III. Новообразования.									
Ракъ, саркома и др. злокач. опухоли	1	36	3	—	—	—	1	36	3
Доброкачественныя опухоли	—	26	—	—	1	—	—	27	—
Итого III группа	1	62	3	—	1	—	1	63	3
IV. Паразитическія болѣзни.									
Глисты кишечныя	—	8	—	—	1	—	—	9	—
Эхинококкъ	—	—	—	—	—	—	—	—	—
Трихинозъ	—	—	—	—	—	—	—	—	—
Актиномикозъ	—	—	—	—	—	—	—	—	—
Чесотка	—	36	—	—	—	—	—	36	—
Парша	—	4	—	—	—	—	—	4	—
Прочія паразитич. болѣзни	1	8	—	—	1	—	1	9	—
Итого IV группа	1	56	—	—	2	—	1	58	—
V. Душевыя болѣзни									
—	—	7	1	—	—	—	—	7	1
VI. Травматическія, химическія и термическія поврежденія.									
Ушибы	—	63	1	—	4	—	—	67	1
Раны: а) отъ холоднаго оружія	—	67	—	—	7	—	—	74	—
„ б) отъ огнестрѣльнаго оружія	2	44	—	—	2	—	2	46	—
„ в) прочія	1	72	—	1	11	—	2	83	—
Вывихи	—	9	—	—	—	—	—	9	—
Переломы: а) простые	1	35	—	—	5	—	1	40	—
„ б) осложненныя	1	16	1	1	1	—	2	17	1
Ожоги	1	34	—	—	2	—	3	36	—
Обмороженія	5	17	—	—	2	—	7	19	—
Прочія поврежденія	1	25	—	—	—	—	1	25	—
Итого VI группа	12	382	2	2	34	—	18	416	2
VII. Отравленія.									
Острое и хронич. отравл. спиртомъ	—	3	1	—	—	—	—	3	1
Профессиональныя отравленія	—	1	—	—	1	—	—	2	—
Случайныя отравленія	—	2	—	—	—	—	—	2	—
Итого VII группа	—	6	1	—	1	—	—	7	1
VIII. Пороки врожденныя и приобретенныя и недостатки развитія.									
Грыжи	—	4	1	—	—	—	—	4	1
Слѣпота	—	2	—	—	—	—	—	2	—
Глухонѣмота	—	1	—	—	—	—	—	1	—
Прочіе пороки и недостатки	—	2	—	—	—	—	—	2	—
Итого VIII группа	—	9	1	—	—	—	—	9	1
IX. Болѣзни отдѣльныхъ системъ и органовъ.									
А. Органическія болѣзни мозга и его оболочекъ.									
Болѣзни головного мозга	1	14	—	—	—	—	1	14	—
Болѣзни спинного мозга	—	5	—	—	—	—	—	5	—
Смѣшанныя заболѣванія	—	5	—	—	2	—	—	7	—
Б. Нервныя болѣзни.									
Болѣзни периферической нервной системы	—	33	—	—	—	—	—	33	—
Эпилепсія	—	8	—	—	—	—	—	8	—
Истерія и неврастенія	—	4	—	—	2	—	—	6	—
Прочія нервныя болѣзни	3	48	—	—	2	—	3	50	—

Форма заболѣваній.	У врачей.			У фельдшеровъ.			ВСЕГО.		
	Оставалось отъ предыдущаго года	Поступило въ отчетномъ году.	Умерло въ отчетномъ году.	Оставалось отъ предыдущаго года	Поступило въ отчетномъ году.	Умерло въ отчетномъ году.	Оставалось отъ предыдущаго года	Поступило въ отчетномъ году.	Умерло въ отчетномъ году.
<i>В. Болѣзни кровеносной и лимфатической системъ.</i>									
Болѣзни сердца и его оболочекъ	4	50	4	—	14	3	4	64	7
" сосудовъ	—	9	—	—	—	—	—	9	—
Прочія болѣзни этой группы	1	13	—	—	1	—	1	14	—
<i>Г. Болѣзни органовъ дыханія.</i>									
Воспаленіе дыхательныхъ путей	4	70	1	—	8	—	4	78	1
Катарральное воспаленіе легкихъ	1	56	7	—	—	—	1	56	7
Воспаленіе подреберной плевры	3	44	1	—	1	—	3	45	1
Прочія болѣзни этой группы	—	16	1	—	—	—	—	16	1
<i>Д. Болѣзни органовъ пищеваренія</i>									
Болѣзни полости рта и зѣва	2	71	—	—	3	—	2	74	—
Желудочно-кишечный катарръ	3	232	36	—	13	—	3	245	36
Воспаленіе брюшины	—	6	—	—	1	1	—	7	1
Воспаленіе слѣпой кишки и клѣтчатки	—	19	—	—	1	—	—	20	—
Болѣзни печени и желчныхъ путей	—	42	2	—	1	—	—	43	2
Прочія болѣзни этой группы	2	64	6	—	3	1	2	67	7
<i>Е. Болѣзни мочевыхъ органовъ.</i>									
Воспаленіе почекъ	—	77	13	—	3	—	—	80	13
Камни почекъ и мочевого пузыря	—	3	—	—	—	—	—	3	—
Прочія болѣзни этой группы	—	10	2	—	—	—	—	10	2
<i>Ж. Болѣзни мужскихъ половыхъ органовъ</i>									
<i>З. Болѣзни женскихъ половыхъ органовъ</i>									
1	120	—	—	—	5	—	1	125	—
<i>И. Болѣзни костно-мышечной системы.</i>									
Мышечный ревматизмъ	4	130	—	—	8	—	4	138	—
Прочія болѣзни этой группы	1	57	—	—	—	—	1	57	—
<i>К. Болѣзни кожи и подкожной клѣтчатки.</i>									
Флегмона	—	108	3	8	—	—	—	116	3
Язвы	2	22	—	—	1	—	2	22	—
Прочія болѣзни этой группы	1	79	1	—	5	—	—	84	—
<i>Л. Болѣзни органа зрѣнія (безъ слѣпоты)</i>									
Конъюнктивитъ	—	35	—	—	—	—	—	35	—
Трахома	3	55	—	—	1	—	3	56	—
Прочія болѣзни этой группы	1	76	—	—	—	—	1	76	—
<i>М. Болѣзни органовъ слуха (безъ глухоты).</i>									
Болѣзни наружнаго слухового прохода	1	11	—	—	—	—	1	11	—
Болѣзни средняго уха	—	11	—	—	1	—	—	12	—
Прочія болѣзни этой группы	—	4	—	—	—	—	—	4	—
Итого IX группы	38	1643	77	—	84	5	38	1727	82
X. Болѣзни беременныхъ и послѣродовыя	1	52	1	—	3	—	—	55	1
XI. Болѣзни, не вошедшія въ номенклатуру и неопредѣленныя	1	60	3	—	—	—	—	60	3
Роды	2	212	3	—	5	—	—	217	3
На испытаніи	—	148	—	—	—	—	—	148	—
И Т О Г О	68	5082	654	3	184	11	71	5266	665

В. Аптеки.

Въ Области 12 аптекъ: 5 нормальныхъ и 7 сельскихъ.

Таблица № 64.

Наименованія аптекъ.	Число фармацевтовъ.	Число аптекарскихъ учениковъ.	Число платныхъ рецептовъ.	Вырученая по нимъ сумма.		По ручной продажѣ выручено.	
				Руб.	К.	Руб.	К.
Кустанайскій уѣздъ:							
1-я Кустанайская нормальная аптека	3	—	3687	2492	54	1853	73
2-я Кустанайская " "	1	—	1600	943	12	575	89
3-я Кустанайская " "	2	—	610	384	40	2977	75
Александровская сельская аптека	1	—	171	25	10	320	28
Боровская сельская аптека	1	—	588	330	84	2533	50
Фелоровская нормальная аптека	2	1	339	198	62	4545	52
Денисовская сельская аптека	1	—	2	1	54	297	92
Семюверная " "	1	—	37	32	19	326	28
Воробьевская " "	1	—	—	—	—	127	03
Актюбинскій уѣздъ:							
Актюбинская нормальная аптека	2	2	8193	6172	69	1606	15
Амбулакская сельская аптека	2	—	2564	1293	46	1061	86
Иргизскій уѣздъ:							
Челкарская сельская аптека	1	—	753	520	66	2213	17
И Т О Г О	18	3	18544	12395	16	20615	07

Г. Оспопрививаніе.

Оспопрививаніе составляет одну изъ главныхъ заботъ медицинскаго персонала, но въ виду его недостаточности и громадной площади врачебныхъ участковъ, въ цѣляхъ возможно полнаго удовлетворенія потребности въ вакцинаціи инородческаго населенія, въ каждой киргизской волости на добровольные сборы содержится по одному оспеннику, работа котораго протекаетъ подь контролемъ врача. Для снабженія врачей оспеннымъ детритомъ въ городѣ Кустанайъ устроенъ оспенный телятникъ, содержащійся на земскія средства. За отчетный годъ на содержаніе его израсходовано 902 р. 99 к.

При этомъ прилагается вѣдомость привитія оспы участковымъ, переселенческимъ и желѣзно-дорожнымъ персоналомъ.

Таблица № 65.

Названіе городовъ и уѣздовъ.	Число пер- вичныхъ прививокъ.	Изъ нихъ удачныхъ.	Неудачи.	Неизв.
г. Кустанай	3825	138	—	3687
Кустанайскій уѣздъ	13268	8898	1236	3134
г. Актюбинскъ	479	386	51	42
Актюбинскій уѣздъ	6369	3747	823	1799
Иргизскій уѣздъ	2865	2313	524	28
Тургайскій уѣздъ	11269	9924	1345	—
Итого	380075	25406	3979	8690

Число ревакцинацій—7425.

Число оспопрививателей неврачебнаго сословія—41.

Д. Судебно-медицинская и врачебно-санитарная части.

Судебно-медицинская часть въ Области возложена на городскихъ, участковыхъ и переселенческихъ врачей. Отсутствие спеціального штата судебныхъ медиковъ въ Области, при громадной площади медицинскихъ участковъ въ уѣздахъ, тормозитъ правильную работу участковыхъ врачей, которымъ приходится отрываться отъ своихъ прямыхъ обязанностей выѣздами по вызову судебныхъ и полицейскихъ властей.

Для устраненія этой ненормальности въ законодательномъ порядкѣ возбуждено ходатайство объ учрежденіи въ Области уѣздныхъ врачей, по одному врачу на каждый уѣздъ.

При этомъ прилагается вѣдомость судебно-медицинскихъ вскрытій и освидѣтельствующихъ живыхъ людей и предметовъ.

Таблица № 66.

	Кустанайскій у.	Актюбинскій у.	Иргизскій уѣздъ.	Тургайскій у.	И Т О Г О.
1) Удушеніе	—	1	—	—	1
2) Повѣшеніе	—	—	—	—	—
3) Раненіе: а) холоднымъ оружіемъ	8	—	2	2	12
б) огнестрѣльнымъ оруж.	1	—	—	2	3
в) прочія	—	—	—	—	—

	Кустанайскій у.	Актюбинскій у.	Иртышскій уѣздъ.	Тургайскій у.	И Т О Г О.
4) Ушибы, смятія и паденія	2	2	—	1	5
5) Утопленіе	1	3	—	—	4
6) Задушеніе: а) отъ воспреп дыханія б) отъ недостатка воздуха	5	—	—	—	5
7) Подавленіе пищей	—	—	—	—	—
8) Замерзаніе	—	—	—	—	—
9) Лишеніе пищи	—	—	—	—	—
10) Ожоги и сгораніе	—	—	—	—	—
11) Параженіе молніей	—	—	—	—	—
12) Отравленіе а) мышьякомъ б) другими неорг. ядами в) спиртомъ г) окисью углерода д) другими органич. ядами	—	—	—	—	—
13) Прочія насильственныя смерти	2	—	—	—	2
Всего насильственной смертью	19	6	2	5	32
Въ томъ числѣ признано:					
Самоубійство	—	1	—	—	1
Убійство	14	1	2	4	21
Дѣтоубійство	3	—	—	—	3
Смерть неумышленная или случайная	2	4	—	1	7
Неизвѣстно	—	—	—	—	—
14) Смерть отъ болѣзненныхъ причинъ	145	—	—	—	145
15) За гниlostью трупа причина не откр.	—	—	—	—	—
Всего произведено вскрытій и осмотровъ мертвыхъ тѣлъ	164	6	2	5	177
16) Беременность	—	—	—	—	—
17) Послѣродовое состояніе	1	—	—	—	1
18) Раствлѣніе и изнасилованіе	2	—	—	1	3
19) Мужеложество	—	—	—	—	—
20) Скотоложество	—	—	—	—	—
21) Раны	125	11	3	3	142
22) Другія поврежденія	79	4	8	3	94
23) Состояніе умственныхъ способностей	8	2	—	1	11
24) Состояніе здоровья вообще	174	21	—	—	195
Всего освидѣтельствовано живыхъ людей	389	38	11	8	446
25) Освидѣтельствовано предметовъ:					
а) осмотромъ	2	—	—	—	2
б) микроскопическимъ изслѣд.	—	—	—	—	—
в) химическимъ	—	—	—	—	—
г) комбинированнымъ	—	—	—	—	—
Всего судебно-медицинскихъ актовъ выдано	555	44	13	13	625

Санитарный надзоръ въ городахъ возложенъ на городскихъ врачей.

Для надзора за проституціей въ городахъ Иргизѣ и Тургаѣ учреждены врачебно-полицейскіе комитеты, а въ городахъ Актюбинскѣ и Кустанаѣ надзоръ распределенъ между полицейскимъ комитетомъ и городскими врачами. Дѣятельность комитетовъ, въ виду отсутствія средствъ и досуга у полицейскихъ агентовъ— ничтожна.

Е. Расходъ на медицинскую часть.

Расходъ на медицинскую часть въ Области показанъ въ нижеслѣдующей таблицѣ.

Таблица № 67.

На что расходуется.	ИЗЪ СУММЪ.								В СЕГО.			
	Правительственныхъ.		Земск. сбор. незем. губ.		Переселенческихъ.		Жельно-дорожныхъ.				Городовъ.	
	Руб.	К.	Руб.	К.	Руб.	К.	Руб.	К.	Руб.	К.		
1) Содержаніе лечебныхъ заведеній безъ расходовъ на медицинскій и фармацевтическій персоналъ и бесплатную выдачу лекарствъ	—	—	24988	36	58606	28	6621	93	10540	27	100756	84
2) Содержаніе врачей	5400	—	28675	61	7200	—	11091	—	4350	—	56716	61
3) " фельдш. и акуш. перс.	—	—	19283	21	17400	—	12437	—	3750	—	52870	21
4) " фармацевтическ. "	—	—	—	—	—	—	—	—	—	—	—	—
5) Бесплатная выдача лекарствъ	—	—	10550	96	19025	64	1294	46	4512	25	35383	31
6) Расходы на оспопрививаніе	—	—	1909	99	—	—	30	—	365	58	2305	57
7) " " борьбу съ эпидеміями	57642	62	3669	42	11808	48	3000	—	—	—	76120	52
8) Содержаніе санитарныхъ бюро	—	—	—	—	—	—	—	—	—	—	—	—
9) " " гигиен. лабораторій	—	—	—	—	—	—	—	—	—	—	—	—
10) Оздоровленіе населенныхъ мѣстъ	—	—	—	—	—	—	—	—	—	—	—	—
11) Прочіе расходы	—	—	4913	31	42313	79	—	—	662	73	47889	83
На разѣзды для подачи М. П.	4205	32	—	—	—	—	—	—	—	—	4205	32
Питаніе больныхъ	—	—	—	—	4484	01	—	—	—	—	4484	01
Всего	64332	46	98196	18	160838	20	34474	39	24180	83	382022	06

Краткій отчетъ объ эпидеміи азіатской холеры въ Тургайской области.

Первыя холерныя заболѣванія въ предѣлахъ Тургайской области отмѣчены почти одновременно въ концѣ іюля мѣсяца, въ гор. Актюбинскѣ 25 іюля и въ городѣ Кустанаѣ 30 іюля и совпали съ прибытіемъ въ область первой партіи бѣженцевъ.

Хотя фактъ заболѣванія бѣженцевъ азіатской холерой по пути ихъ слѣдованія отъ ст. Тула до ст. Троицкъ, Оренбургской губерніи и ст. Актюбинскъ Тургайской области былъ установленъ и подтвержденъ неопровержимо повторными бактериологическими изслѣдованіями (телеграмма Самарскаго Губернатора отъ 29 іюля за № 2985 и отношеніе Оренбургскаго Губернатора отъ 31 іюля за № 3035), тѣмъ не менѣе изъ города Кустаная были 11 августа посланы изверженія отъ больныхъ бѣженцевъ съ явленіями азіатской холеры въ бактериологическую лабораторію Самарскаго Губернскаго Земства, гдѣ наличность вибрионовъ азіатской холеры въ присланномъ матеріалѣ была 20 августа вновь подтверждена бактериологическимъ изслѣдованіемъ.

Бактериологическое изслѣдованіе у всѣхъ холерныхъ больныхъ не дѣлалось, такъ какъ это не имѣло практическаго значенія въ виду отдаленности города Кустаная отъ г. Самары и продолжительности срока, протекающаго отъ момента отправки объектовъ изслѣдованія до полученія результатовъ изслѣдованія.

Бактеріологическое изслѣдованіе объектовъ, посланныхъ изъ г. Актюбинска, дало отрицательный результатъ на азиатскую холеру.

Главная масса холерныхъ заболѣваній 1367 изъ 1384 въ области наблюдалась въ г. Кустанаѣ и его уѣздѣ, куда въ теченіе 8 дней съ 28 іюля по 6 августа прибыло 17785 бѣженцевъ.

Фактъ массоваго заноса заразныхъ заболѣваній и среди нихъ азиатской холеры въ г. Кустанай и его уѣздъ по желѣзной дорогѣ, свидѣтельствуетъ лишь о томъ, что желѣзные дороги не справились съ лежавшей на нихъ задачей, и на мѣстѣ въ г. Кустанаѣ съ момента прибытія бѣженцевъ, пришлось констатировать среди бѣженцевъ массовыя заболѣванія заразными болѣзнями.

Въ г. Кустанаѣ, какъ Городское Управленіе, такъ и Областное Земство, были застигнуты надвинувшейся грозной эпидеміей совершенно врасплохъ: мѣстныя медицинскія силы, и безъ того недостаточныя, были ослаблены призывомъ врачей и фельдшеровъ на дѣйствительную военную службу; временный же эпидемическій персоналъ отсутствовалъ, такъ какъ возбужденное ходатайство еще въ началѣ мая 1915 года о командированіи эпидемическаго персонала не было удовлетворено и испрошенные экстренные кредиты для созданія обстановки и возможности осуществленія протиоэпидемическихъ мѣропріятій на мѣстѣ, не были отпущены, а Кустанайская Городская и Областная Земская кассы были пусты.

Въ виду такихъ неблагопріятныхъ условій рѣшено было сконцентрировать бѣженцевъ въ г. Кустанаѣ и разослать ихъ по уѣзду лишь послѣ тщательнаго медицинскаго осмотра и выдержки подозрительнаго въ эпидемическомъ отношеніи элемента въ обсервации въ г. Кустанаѣ.

Въ г. Кустанаѣ бѣженцы были размѣщены сначала въ прекрасныхъ зданіяхъ городскихъ училищъ, но когда этихъ помѣщеній оказалось недостаточно, пришлось отвести подъ жильѣ бѣженцевъ холостыя постройки городской бойни и помѣщенія строящейся уѣздной тюрьмы; когда и въ этихъ помѣщеніяхъ нельзя было размѣстить всѣхъ прибывающихъ, такъ какъ потокъ бѣженскихъ поѣздовъ не прекращался, тогда пришлось образовать лагерь бѣженцевъ за городомъ гдѣ прибывшіе бѣженцы размѣщались въ ярмарочныхъ досчатыхъ балаганахъ.

По мѣрѣ окончанія обсервации въ училищахъ, бѣженцы партиями переводились изъ лагеря въ освобождавшіяся помѣщенія.

Для коечнаго леченія больныхъ были открыты временныя больницы: 1) холерная—въ нижнемъ этажѣ каменнаго зданія городской амбулаторіи, 2) дизентерійная—въ каменномъ зданіи земской амбулаторіи, 3) для сыпныхъ—скарлатинозная—въ одной половинѣ верхняго этажа городской амбулаторіи и для оспенныхъ—въ другой половинѣ того же этажа, 4) въ городской богадѣльнѣ—больница для выздоравливающихъ и 5) въ зданіи тюрьмы—больница коревая.

Оборудовать эти больницы нужнымъ хотя и примитивнымъ инвентаремъ удалось довольно быстро и сносно. Труднѣе было обезпечить больницу медицинскимъ персоналомъ; но и тутъ удалось найти среди самихъ бѣженцевъ врача, ветеринара, студентокъ медичекъ и сидѣлокъ которыхъ, съ разрѣшенія Начальника области, пришлось привлечь къ работѣ.

Вся же отвѣтственная лечебная и организаціонная санитарная работа лежала на двухъ врачахъ: участковомъ—П. В. Добровольскомъ, завѣдывающимъ земской больницей и городомъ Н. И. Дереча, завѣдывающимъ городской больницей.

Всего къ концу второй недѣли послѣ начала эпидеміи холеры въ г. Кустанаѣ, неимѣвшемъ до того времени ни одной заразной койки, оборудовано 200 коекъ, къ которымъ прибавилось съ конца третьей недѣли еще 30 коекъ, благодаря чему съ третьей недѣли отъ начала эпидеміи представилась полная возможность строго сортировать больныхъ по характеру инфекціи; а благодаря созданію больницъ, для реконвалесценто́въ уберечь отъ зараженія холерою поправившихся отъ другихъ заразныхъ недуговъ.

Къ концу третьей недѣли удалось, наконецъ, наладить и питаніе бѣженцевъ въ городѣ и вмѣсто денежнаго пайка бѣженцамъ стали выдавать пищу натурой. Дѣло питанія передано городскимъ санитарнымъ попечительствамъ; они раздѣлили между собой трудъ, какъ по наблюденію за доставкой пищевыхъ продуктовъ, такъ и по изготовленію и раздачѣ пищи бѣженцамъ. Эта мѣра несомнѣнно огромнаго предупредительнаго значенія при всѣхъ кишечныхъ заболѣваніяхъ, и въ городѣ Кустанаѣ должна была благотворно повліять на теченіе эпидеміи, и числа заболѣваній холерою стали падать съ четвертой недѣли.

Возможность изолировать больныхъ и правильное питаніе бѣженцевъ несомнѣнно должны были повліять на уменьшеніе цифръ смертности и ростъ цифръ выздоровленій съ одной стороны, а съ другой—на уменьшеніе числа заболѣваемости азіатской холерою по г. Кустанаю и тѣмъ самымъ на пониженіе поуѣздныхъ чиселъ характеризующихъ эпидемію.

Намѣченную г. Кустанаю роль стерелизатора бѣженскаго потока ему выполнить не удалось, такъ какъ громадное число бѣженцевъ и среди нихъ носителей заразы проѣхали въ уѣздъ и занесли туда инфекцію.

По количеству пораженныхъ селеній первое мѣсто занимаетъ Федоровскій переселенческій врачебный участокъ, гдѣ холера зарегистрирована въ 20 поселкахъ (отъ 4 до 21, № 23 и 29);—вторую группу образуютъ поселки Боровскаго врачебнаго участка и ближайшіе къ г. Кустанаю: п. Озерный, Борисо-Романовскій и Александровскій числомъ 12—(съ № 35 по 41 и № № 44, 45, 47, № № 3, 30 и 34). Среди лежащихъ въ сторонѣ отъ этихъ двухъ группъ холерныя заболѣванія отмѣчены: а) въ 2 хъ поселкахъ Валеріановскаго врачебнаго участка (№ № 42 и 46) и 1 поселокъ Семиозернаго врачебнаго участка—№ 33 и единичныя заболѣванія въ поселкахъ № № 22, 24, 25, 26, 27 и 28 Новотройскаго фельдшерскаго пункта Федоровскаго врачебнаго участка.

Наконецъ, совершенно обособленно наблюдались случаи азіатской холеры въ 3-хъ аулахъ съ исключительно киргизскимъ населеніемъ.

Въ цѣляхъ уничтоженія заразы примѣнялась главнымъ образомъ мокрая дезинфекція, а именно: 1) въ широкихъ размѣрахъ употреблялся растворъ ѣдкой извѣсти, которымъ на-примѣръ, въ г. Кустанаѣ вся ярмарочная площадь и дворы, гдѣ помѣщались бѣженцы, заливались изъ пожарнаго насоса; 2) растворъ неочищенной карболки употреблялся главнымъ образомъ для дезинфекціи отхожихъ мѣстъ и выгребныхъ

ямъ; 3) горячій мыльный карболовый растворъ для мытья половъ въ помѣщеніяхъ бѣженцевъ и въ больницахъ; 4) стѣны въ помѣщеніяхъ бѣженцевъ, какъ въ поселкахъ, такъ и въ г. Кустанаѣ періодически бѣлились известковымъ растворомъ и, наконецъ, 5) для массовой дезинфекціи одежды больныхъ и бѣженцевъ въ г. Кустанаѣ была приспособлена временная паровая камера.

Въ г. Актюбинскѣ направлено было всего около 900 бѣженцевъ, прошедшихъ черезъ изоляціонные пропускные пункты Ташкентской желѣзной дороги и задержанныхъ въ гор. Актюбинскѣ.

Среди прибывшихъ бѣженцевъ, было зарегистрировано 17 случаевъ подозрительныхъ по холерѣ, для коечнаго леченія которыхъ отведена была лучшая больница въ Области, при которой имѣлось и оборудованное заразное отдѣленіе.

Бактеріологическое изслѣдованіе на азіатскую холеру въ г. Актюбинскѣ дало отрицательный результатъ.

Всѣ подозрительные по холерѣ случаи наблюдались въ г. Актюбинскѣ, а въ уѣздѣ не было ни одного случая холеры.

На основаніи этихъ матеріаловъ, явствуетъ, что 1) пережитая Тургайской областью въ 1915 г. эпидемія азіатской холеры была несомнѣнно заносная; 2) что холерой поражены были лишь городъ и русскіе поселки; 3) что эпидемія локализовалась въ сѣверномъ уголкѣ Кустанайскаго уѣзда и, наконецъ, 4) что кочевое населеніе совершенно не пострадало отъ азіатской холеры.

На борьбу съ холерой было отпущено изъ средствъ ВЫСОЧАЙШЕ учрежденной комиссіи о мѣрахъ предупрежденія и борьбы съ чумной заразой 57519 руб. 52 коп., которые распредѣлились: на расходы Областного Правленія по организациіи содержаній 4 эпидемическихъ отрядовъ 19513 р. 62 коп., расходы Кустанайскаго Городскаго Управленія на оборудованіе и содержаніе заразнаго барака, приобрѣтеніе дезинфекціонной камеры и проч. 24195 руб. 90 коп. и Актюбинскаго Городскаго Управленія на оборудованіе и содержаніе заразнаго барака и на покупку дезинфекціонной камеры 13810 руб.

XII. Дѣятельность агрономической организациі въ Области.

Отчета о дѣятельности Тургайской агрономической организациі за 1915 годъ, вѣдствіе откомандированія специалистовъ изъ веденія Тургайскаго Областнаго агронома, не доставлено.

XIII. Переселенческое дѣло въ Области.

Дѣятельность чиновъ по водворенію.

Въ отчетномъ году, какъ и въ предшествующемъ, устройство переселенцевъ сосредоточено было въ 12 подрайонахъ и 7 участкахъ крестьянскихъ начальниковъ, при 2-хъ помощникахъ завѣдывающихъ подрайонами.

Чины по завѣдыванію устройствомъ переселенцевъ по уѣздамъ распредѣлялись слѣдующимъ образомъ:

	подрайон.	кр. нач.	пом.
Кустанайскій уѣздъ	8	4	1
Актюбинскій уѣздъ	4	3	1
Итого	12	7	2

Таблица № 68.

Фондъ у завѣдывающихъ подрайонами и крестьянскихъ начальниковъ въ 1915 году.

У ъ з д ы.	Число подрайон.		У завѣдыв. подрайонами		У крестьянск. начальниковъ.	У крестьянск. начальниковъ.		Итого.		Чин. по устр. перес.	На одного подрайонаго долей.	На одного крестьянскаго начальника долей.
	Число долей.	Семейныхъ надѣловъ.	Число долей.	Семейныхъ надѣловъ.		Число долей.	Семейныхъ надѣловъ.	Число долей.	Семейныхъ надѣловъ.			
Кустанайскій	8	106364	556	4	34316	155	140680	711	12	14326	8579	
Тургайскій	—	8249	—	—	—	—	8249	—	—	—	—	
Актюбинскій	4	44585	149	3	10627	—	55212	149	7	11146	3542	
Итого	12	159198	705	7	44943	155	204141	860	19	12731	6060	

Помѣщенная таблица показываетъ распредѣленіе фонда у подрайонныхъ и крестьянскихъ начальниковъ по уѣздамъ. При выводахъ надо принять во вниманіе, что фондъ Тургайскаго уѣзда отнесенъ въ составъ 7-го подрайона Кустанайскаго уѣзда.

Помѣщаемая ниже таблица 69 показываетъ распредѣленіе фонда по подрайонамъ и участкамъ крестьянскихъ начальниковъ.

Таблица № 69.

Движеніе всего переселенческаго фонда въ 1915 году.

№№ подрайоновъ и участковъ крестьянск. начальн.	Состояло на 1 января 1915 г.		Въ отчетномъ году.				Состоять къ 1-му января 1916 года.	
	Душ. д.	Сем. над.	Поступ. н. фон. для безп. зас.		Изъято по разн. причинамъ.		Душ. д.	Сем. над.
			Душ. д.	Сем. над.	Душ. д.	Сем. над.		
Кустанайскій уѣздъ.								
1 подрайонъ	12982	—	384	44	—	—	13366	44
2 "	12749	—	547	97	—	—	13296	97
3 "	12747	174	552	—	—	—	17799	174
4 "	10587	—	—	150	—	—	10580	150
5 "	13682	—	—	—	604	—	13078	—
6 "	13022	24	—	67	—	—	13022	91
7 "	20647	—	—	—	3005	—	17642	—
8 "	15830	—	—	—	—	—	15830	—
1 уч. кр. нач.	11211	—	—	—	—	—	11211	—
2 " " "	8736	—	—	155	—	—	8736	155
3 " " "	8706	—	—	—	—	—	8706	—
4 " " "	6211	—	—	—	548	—	5663	—
Итого по уѣзду.	151603	198	1483	513	4157	—	148929	711
Актюбинскій уѣздъ.								
1 подрайонъ	13219	—	—	—	—	—	13219	—
2 "	9064	—	1317	—	—	—	10381	—
3 "	9571	139	2169	10	167	—	11573	149
4 "	9412	—	—	—	—	—	9412	—
1 уч. кр. нач.	3365	—	—	—	88	—	3277	—
2 " " "	3040	—	—	—	—	—	3040	—
3 " " "	4310	—	—	—	—	—	4310	—
Итого по уѣзду.	51981	139	3486	10	255	—	55212	149
Всего по району.	203584	337	4969	523	4412	—	204141	860

Свободный земельный фондъ.

Общій ходъ по зачисленію свободнаго земельного фонда по Области представленъ въ помѣщаемой ниже таблицѣ.

Таблица № 70.

№.№ подрайонъ и участковъ крестьянск. начальн.	Свободно на 1-е января 1915 года.		Поступ. фонда для безп. зас.				Изъято за непри- год. почв.		Передало Упр. З. и Г. Им. вви- ду неприг. для немед. заселенія		О с в о б о д и л о с ь				Въ 1915 г. зачис- лено.		Осталось на 1 янв. 1916 г. свобод. дол.		
			Обрац. изъ пред- назн. къ пролажб.		Образ. въ 1913 и 1911 г. г.						Отъ водворен.		Отъ зачислен.						
	душ. д.	с. н.	долей.	с. н.	долей.	с. н.	душ. д.	с. н.	душ. д.	с. н.	долей.	с. н.	долей.	с. н.	долей.	с. н.	долей.	с. н.	
Кустанайскій уѣздъ																			
1 подрайонъ	1	—	384	44	—	—	—	—	—	—	—	2	—	40	—	11	—	416	44
2 " " " "	587	—	375	97	172	—	—	—	—	—	—	21	—	107	—	255	—	1007	97
3 " " " "	296	126	195	—	357	—	—	—	—	—	—	73	—	269	—	417	1	845	125
4 " " " "	1733	—	—	198	—	42	—	—	—	—	—	169	—	34	—	115	—	1823	150
5 " " " "	8415	—	—	—	—	—	—	—	604	—	—	43	—	—	—	18	—	7836	—
6 " " " "	480	1	—	67	—	—	—	—	—	—	—	77	—	95	—	190	7	462	61
7 " " " "	9582	—	—	—	—	—	—	—	3005	—	—	20	—	—	—	114	—	6483	—
8 " " " "	64	—	—	—	—	—	—	—	—	—	—	80	—	7	—	146	—	5	—
1 уч. кр. нач.	2048	—	—	—	—	—	—	—	—	—	—	99	—	209	—	232	—	249	—
2 " " " "	—	—	—	155	—	—	—	—	—	—	—	—	—	—	—	—	—	—	155
3 " " " "	669	—	—	—	—	—	—	—	—	—	—	6	—	—	—	—	—	675	—
4 " " " "	2097	—	—	—	—	—	—	—	548	—	—	20	—	1	—	61	—	1509	—
Итого по уѣзду.	25972	127	954	471	529	42	—	—	4157	—	—	610	—	762	—	3459	8	21310	632
Актюбинскій уѣздъ.																			
1 подрайонъ	375	—	—	—	—	—	—	—	—	—	—	83	—	14	—	89	—	383	—
2 " " " "	33	—	—	—	1317	—	—	—	—	—	—	36	—	5	—	698	—	693	—
3 " " " "	551	—	—	—	2169	10	167	—	—	—	—	74	2	175	—	1703	12	1099	—
4 " " " "	790	—	—	—	—	—	—	—	—	—	—	27	—	65	—	609	—	273	—
1 уч. кр. нач.	129	—	—	—	—	—	88	—	—	—	—	22	—	13	—	33	—	43	—
2 " " " "	1	—	—	—	—	—	—	—	—	—	—	—	—	—	—	—	—	1	—
3 " " " "	2	—	—	—	—	—	—	—	—	—	—	12	—	—	—	7	—	7	—
Итого по уѣзду.	1881	—	—	—	3486	10	255	—	—	—	—	254	2	272	—	3139	12	2499	—
Всего по Области.	27853	127	954	471	4015	52	255	—	4157	—	—	864	2	1034	—	6598	20	23809	632

Ходаческое движеніе. Обстоятельства военного времени разнo сказались на движеніи ходоковъ въ отчетномъ году. Въ то время какъ въ 1914 годѣ движеніе превзошло 1913 и лишь подъ влияніемъ войны сошло къ незначительнымъ цифрамъ во второй половинѣ года, отчетный годъ далъ очень низкій размѣръ движенія, показанный въ нижеслѣдующей таблицѣ.

Таблица № 71.

Свѣдѣнія о ходаческомъ движеніи.

№№ подрайоновъ и участковъ крестьянск. начальн	Число являвшихся.						Изъ нихъ.			
	Съ ходач. свѣдѣт.				Съ паспор- тами.		Направл. въ другой подрайонъ		Зачисл. въ своемъ подрайонѣ.	
	1915 г.		Прежнихъ лѣтъ.							
	сем.	м. д.	сем.	м. д.	сем.	м. д.	сем.	м. д.	сем.	м. д.
Кустанайскій уѣздъ.										
1 подрайонъ . . .	1	3	2	6	11	41	4	10	10	40
2 " . . .	16	46	9	32	51	175	76	253	—	—
3 " . . .	—	—	28	83	135	337	163	420	—	—
4 " . . .	13	39	—	—	28	76	41	115	—	—
5 " . . .	—	—	2	5	5	13	7	18	—	—
6 " . . .	—	—	3	11	153	430	79	204	72	237
7 " . . .	Свѣдѣнія не до став ле ны									
8 " . . .	—	—	2	8	56	135	58	143	—	—
1 уч. кр. нач. . .	Свѣдѣнія не до став ле ны.									
2 " " " . . .										
3 " " " . . .										
4 " " " . . .										
Итого по уѣзду.	31	95	47	158	452	1248	443	1224	82	277
Актюбинскій уѣздъ.										
1 подрайонъ . . .	—	—	7	21	57	155	38	95	7	19
2 " . . .	Свѣдѣнія не до став ле ны.									
3 " . . .	—	—	154	567	366	1172	520	1739	—	—
4 " . . .	—	—	14	59	186	712	150	609	50	162
1 уч. кр. нач. . .	22	83	—	—	13	53	10	33	25	103
2 " " " . . .	—	—	—	—	—	—	—	—	—	—
3 " " " . . .	—	—	—	—	—	—	—	—	—	—
Итого по уѣзду.	22	83	175	647	622	2092	718	2476	82	284
Итого по Области	53	178	222	805	1074	3340	1161	3700	164	561

Таблица № 72.

Свѣдѣнія о зачисленіи и объ освобожденіи отъ зачисленій по губерніямъ
выхода за 1915 годъ.

Названіе губерній выхода.	Зачислено за отчетный годъ.										Изъ зачислен. за все время въ отчетномъ году.									
	Ходоковъ прибывшихъ.										Водво- рено.	Исключено.				В СЕГО.				
	До отчетн. года.					Въ отчетн. году.						За от- казомъ.	Исчл. сро- ка зачисл. и др. прич.							
	По ход. свидѣт.		По пас- портамъ			По ход. свидѣт.		По пас- портамъ					В СЕГО.	В СЕГО.						
	Душъ м. п. или долей.	Семей.	Душъ м. п. или долей.	Семей.	Душъ м. п. или долей.	Семей.	Душъ м. п. или долей.	Семей.	Душъ м. п. или долей.	Семей.	Душъ м. п. или долей.	Семей.								
Кустанайскій уѣздъ.																				
1 подрайонъ	—	—	—	—	3	9	1	2	4	11	—	—	14	40	—	—	14	40		
2 " " " " "	9	32	3	7	16	45	49	171	77	255	—	—	31	93	5	14	36	107		
3 " " " " "	—	—	—	—	27	83	135	334	162	417	—	—	9	23	84	246	93	269		
4 " " " " "	—	—	—	—	13	39	28	76	41	115	—	—	8	34	—	—	8	34		
5 " " " " "	—	—	—	—	2	5	5	13	7	18	—	—	—	—	—	—	—	—		
6 " " " " "	3	16	75	172	—	—	1	2	79	190	—	—	1	7	31	88	32	95		
7 " " " " "	—	—	4	10	1	1	2	5	7	16	—	—	—	—	—	—	—	—		
8 " " " " "	2	8	57	138	—	—	—	—	59	146	—	—	—	—	4	7	4	7		
1 уч. кр. нач.	—	—	658	2131	—	—	1	1	659	2132	—	—	1	4	45	205	46	209		
2 " " " " "	—	—	—	—	—	—	—	—	—	—	—	—	—	—	—	—	—	—		
3 " " " " "	—	—	—	—	—	—	—	—	—	—	—	—	—	—	—	—	—	—		
4 " " " " "	—	—	—	—	2	20	13	41	15	61	—	—	—	—	—	1	—	1		
Итого по уѣзду	14	56	797	2458	64	202	235	645	110	3360	—	—	64	201	169	561	233	762		
Тургайскій уѣздъ.																				
7 подр. Куст. уѣзда.	—	—	—	—	6	17	27	81	33	98	—	—	—	—	—	—	—	—		
Итого по уѣзду	—	—	—	—	6	17	27	81	33	98	—	—	—	—	—	—	—	—		
Актюбинскій уѣздъ.																				
1 подрайонъ	—	—	17	46	5	11	13	32	35	89	—	—	7	14	—	—	7	14		
2 " " " " "	43	173	124	524	—	—	—	—	167	698	—	—	—	—	2	5	2	5		
3 " " " " "	154	567	270	761	—	—	96	375	520	1703	—	—	45	160	3	15	48	175		
4 " " " " "	14	59	15	50	—	—	121	500	150	609	—	—	19	65	—	—	19	65		
1 уч. кр. нач.	—	—	1	4	3	5	6	24	10	33	—	—	1	6	4	7	5	13		
2 " " " " "	—	—	—	—	—	—	—	—	—	—	—	—	—	—	—	—	—	—		
3 " " " " "	—	—	3	7	—	—	—	—	3	7	—	—	—	—	—	—	—	—		
Итого по уѣзду	211	800	430	1392	8	16	236	981	885	3139	—	—	72	245	9	27	81	272		
Итого по Области	225	856	1227	3850	78	235	498	1657	2028	6598	—	—	136	446	178	588	314	1034		

Таблица № 73.

Освобожденіе долей отъ зачисленныхъ.

У Ѳ З Д Ы.	Состоитъ зачисленныхъ къ 1 января 1916 года.		Освобождено отъ зачислен. въ 1915 г.		0/0 0/2 отношеніе къ общ. числу зачислен. включая исключен.		Зачислено въ 1915 г.	
	Семей	Долей	Семей	Долей	Семей	Долей	Семей	Долей
	Кустанайскій	4875	16995 48 с.н.	233	762	4.5	4.2	1110
Тургайскій	271	960	—	—	—	—	33	98
Актюбинскій	2189	7537 41 с.н.	81	272	2.6	3.5	885	3139 12 с.н.
Итого по Области.	7335	25492 89 с.н.	314	1034	4.0	3.8	2028	6598 20 с.н.

Зачисленіе на воинскіе участки.

Тѣ же обстоятельства военного времени выдвинули на очередь вопросъ о преимущественномъ зачисленіи семействъ призванныхъ въ войска. Всего по Области, на специально образованныхъ для этой цѣли или перечисленныхъ для этого изъ другихъ участковъ, зачислено 829 долей или 202 семейныхъ надѣла.

Таблица № 74.

Уѣзды, №№ подрайоновъ.	Число крест. уч-овъ.	Зачислено	
		Семей.	Душъ м. п.
Кустанайскій уѣздъ.			
2 подрайонъ	2	4	13
3 "	2	19	50
6 "	1	6 (с. н.)	11
Итого	5	29	74
Актюбинскій уѣздъ.			
2 подрайонъ	6	152	666
3 "	2	50	163
Итого	8	202	829

Водвореніе.

Значительное пониженіе въ 1914 году ходаческаго движенія и зачисленія долей не могло не отразиться и на водвореніи зачисленныхъ въ отчетномъ году.

Таблица № 75.

Ходъ заселенія долей водворенными переселенцами.

Области.	1906 г.	1907 г.	1908 г.	1909 г.	1910 г.	1911 г.	1912 г.	1913 г.	1914 г.	1915 г.
Тургайская	6917	7618	12991	18870	24244	27373	10139	11339	10550	5302
									30 с.н.	22 с.н.

Какъ и зачисленіе, водвореніе отчетнаго года вернулось къ размѣрамъ 1906-го.

Наибольшее количество водворенныхъ въ отчетномъ году падаетъ на Кустанайскій уѣздъ—3626 водвореній, и въ частности на 1-й уч. крестьянскаго начальника—1597 водворенныхъ долей; Актюбинскій уѣздъ далъ 1502 водворенія, изъ нихъ больше всего 4-й подрайонъ—757 водвореній.

Свѣдѣнія о количествѣ водворенныхъ и покинувшихъ участки по губерніямъ выхода за 1915 г. показаны въ слѣдующей таблицѣ.

Таблица № 76.

№ № подрайоновъ и кв участковъ.	Водвореніе за отчетный годъ.											ВСЕГО.	Изъ водворенныхъ за все время.													
	Переселенцевъ прибывшихъ.												Въ отчетномъ году ушло.													
	До отчетнаго года.			Въ отчетномъ году.									Обрат. на род.			Въ др. мѣста Сибири		Перел.од. въ пред. св. р-на.		ВСЕГО.						
	По проходнымъ свидетельствамъ			По паспортамъ.		По прох. свид.		По паспортамъ					Семей.	Душъ м. пола.	Ими занято долей или надѣловъ.	Семей.	Душъ м. пола.	Ими осво-бож. долей или надѣл.	Семей.	Душъ м. пола.	Ими осво-бож. долей или надѣл.	Семей.	Душъ м. пола.	Ими осво-бож. долей или надѣл.		
Кустанайскій уѣздъ.			Семей.	Душъ м. пола.	Ими занято долей или надѣловъ.	Семей.	Душъ м. пола.	Ими занято долей или надѣловъ.	Семей.	Душъ м. пола.	Ими занято долей или надѣловъ.	Семей.													Душъ м. пола.	Ими занято долей или надѣловъ.
1	2	3											4	5	6	7	8	9	10	11	12	13	14	15		
1 подрайонъ	—	—	—	—	—	7	26	26	5	12	12	12	38	38	—	—	—	1	2	2	—	—	—			
2 " " " " " " " " " " " " " "	87	306	306	26	82	82	13	13	38	124	124	155	525	525	4	12	12	—	—	3	9	9	7	21	21	
3 " " " " " " " " " " " " " "	—	—	—	—	—	65	188	188	150	392	392	215	580	580	9	17	17	3	7	7	12	49	49	34	73	
4 " " " " " " " " " " " " " "	—	—	—	—	—	13	36	36	23	64	64	36	100	100	50	151	151	5	11	11	2	7	7	57	169	
5 " " " " " " " " " " " " " "	—	—	—	—	—	7	28	28	9	25	25	16	53	53	—	—	—	15	41	39	2	4	4	17	45	
6 " " " " " " " " " " " " " "	2	6	6	31	111	106	—	—	2	5	5	85	122	117	7	50	50	9	27	27	—	—	—	16	77	
7 " " " " " " " " " " " " " "	1	4	4	9	28	28	—	—	3	4	4	13	36	36	2	4	4	—	—	—	2	8	8	4	12	
8 " " " " " " " " " " " " " "	31	94	94	101	303	303	—	—	9	23	23	141	420	420	36	80	80	—	—	—	13	99	99	13	99	
1 уч. кр. нач.	—	—	—	505	1597	1597	—	—	—	—	—	505	1597	1597	—	—	—	—	—	—	13	99	99	13	99	
2 " " " " " " " " " " " " " "	4	17	17	4	13	13	—	—	12	56	56	25	74	74	5	12	12	—	—	—	2	8	8	7	20	
3 " " " " " " " " " " " " " "	—	—	—	—	—	—	—	—	—	—	—	8	30	30	2	6	6	—	—	—	—	—	—	2	6	
4 " " " " " " " " " " " " " "	—	—	—	—	—	—	—	—	—	—	—	—	—	—	—	—	—	—	—	—	—	—	—	—	—	
Итого по уѣзду	125	427	427	676	2134	2129	108	347	347	264	723	723	1173	3631	3626	115	332	332	33	88	86	36	184	184	184	604
Тургайскій уѣздъ.																										
7 подр. Кустан. уѣзда	3	16	16	—	—	—	19	62	62	29	96	96	51	174	174	—	—	—	—	—	—	4	8	8	4	8
Итого по уѣзду	3	16	16	—	—	—	19	62	62	29	96	96	51	174	174	—	—	—	—	—	—	4	8	8	4	8
Актюбинскій уѣздъ.																										
1 подрайонъ	—	—	—	19	53	53	8	30	30	9	32	32	36	115	115	5	22	22	6	26	26	10	35	35	21	83
2 " " " " " " " " " " " " " "	8	27	27	14	33	33	—	—	—	—	—	—	22	60	60	1	6	6	7	30	30	—	—	—	8	36
3 " " " " " " " " " " " " " "	94	312	302	80	207	177	—	—	—	—	—	—	174	519	480	23	64	57	—	—	—	6	17	17	29	81
4 " " " " " " " " " " " " " "	23	109	109	35	112	112	4	14	14	180	522	522	242	757	757	7	25	25	—	—	—	1	2	2	8	27
1 уч. кр. нач.	8	28	28	8	28	28	5	19	19	2	8	8	23	83	83	—	—	—	6	22	22	—	—	—	6	22
2 " " " " " " " " " " " " " "	—	—	—	—	—	—	—	—	—	—	—	—	—	—	—	—	—	—	—	—	—	—	—	—	—	—
3 " " " " " " " " " " " " " "	—	—	—	3	7	7	—	—	—	—	—	—	3	7	7	5	12	12	—	—	—	—	—	—	5	12
Итого по уѣзду	133	476	467	159	440	410	17	63	63	191	562	562	500	1541	1502	41	129	122	19	78	78	17	54	54	77	261
Итого по Области	261	919	910	835	2574	2539	144	472	472	484	1381	1381	1724	5346	5302	156	461	454	52	166	164	246	246	246	265	873

Свѣдѣнія о числѣ зачисленныхъ и водворенныхъ бѣженцевъ и Галичанъ за 1915 годъ

Таблица № 77.

№ участка.	Названіе участка.	Названіе мѣстъ выхода.	Зачислено:				Водворено:				
			Бѣженц.		Галичанъ.		Бѣженц.		Галичанъ.		
			Сем.	М. д.	Сем.	М. д.	Сем.	М. д.	Сем.	М. д.	
	Кустанайскій уѣздъ. 8 й подрайонъ										
154	Григорьевскій . . .	Люблинской губ.	1	4	—	—	—	—	—	—	—
	Актюбинскій уѣздъ.										
255	Каракудукскій . . .	Гродненской губ.	1	3	—	—	—	—	—	—	—
	Итого по району.		2	7	—	—	—	—	—	—	—

Освобожденіе долей отъ водворенныхъ.

Обстоятельства военнаго времени свели освобожденіе долей отъ водворенныхъ къ ничтожнымъ размѣрамъ. Какъ видно изъ 78 таблицы. 0/0 0/0 отношеніе ушедшихъ къ общему количеству водворенныхъ въ районѣ составляетъ 0,60/0.

Таблица № 78.

Освобожденіе долей отъ водворенныхъ.

Области.	1906 г.	1907 г.	1908 г.	1909 г.	1910 г.	1911 г.	1912 г.	1913 г.	1914 г.	1915 г.
Тургайская . . .	1567	442	1081	1821	3279	4554	5209	4538	2978	864 *)
										2 с. н.

Таблица № 79.

Освобожденіе долей отъ водворенныхъ переселенцевъ.

У Ѣ З Д Ы.	Водворенныхъ за 1915 годъ.		Состоятъ водворенныхъ къ 1-му января 1916 г.		Освободилось отъ водворенія въ 1915 г.		0/0 0/0 отношеніе къ общ. числу водворен. включая ушедшихъ.	
	Семей	Долей	Семей	Долей	Семей	Долей	Семей	Долей
	Кустанайскій	1173	3626	330	9108893	184	602	0,55
		3 с. н.		31 с. н.				
Тургайскій	51	174	359	1108	4	8	1,1	0,72
Актюбинскій	500	1502	14884	45102	77	254	0,56	0,57
		19 с. н.		108 с. н.		2 с. н.		
Итого по Области	1724	5302	48282	154903	265	864.	0,54	0,55
		23 с. н.		189 с. н.		2 с. н.		

Размѣры движенія въ Сибирь по ходаческимъ и проходнымъ свидѣтельствамъ, выразились въ отчетномъ году по уѣздамъ слѣдующимъ образомъ

Таблица № 80.

Свѣдѣнія о числѣ выданныхъ ходач. и проход. свидѣтельствъ.

У Ѣ З Д Ы.	Число выдан. ходаческихъ свидѣтельствъ.		Число сем. полужившихъ ходач. свидѣтельства.		Въ нихъ мужскихъ душъ.		Число выдан. проходныхъ свидѣтельствъ.		Число сем. полужившихъ проход. свидѣтельства.		Въ нихъ мужскихъ душъ	
	Семей	Долей	Семей	Долей	Семей	Долей	Семей	Долей	Семей	Долей	Семей	Долей
Кустанайскій уѣздъ	—	—	—	—	—	—	1	1	—	—	—	—
Итого по уѣзду	—	—	—	—	—	—	1	1	—	—	—	—
Актюбинскій уѣздъ	—	—	—	—	—	—	—	—	—	—	—	—
Итого по уѣзду	—	—	—	—	—	—	—	—	—	—	—	—
Итого по Области	—	—	—	—	—	—	1	1	—	—	—	—

*) Одинъ с. н. принм. за 3 душ. доли. Въ 1915 г. ушло 1168 дол., къ концу года всего водворено 193838 дол. и 139 с. н. Всего 194255 дол.

С с у д ы.

Выдача ссудъ на хозяйственное устройство въ отчетномъ году была значительно ниже предшествующаго года.

Таблица № 81.

У ѣ з д ы и № № подрайонъвъ и кр. участковъ.	Выдано ссудъ на хозяйственное устройство.										
	Всего выдано ссудъ въ 1915 г.		В ѣ т о м ѣ ч и с л ѣ.								
			Водвореннымъ въ 1915 г.		Водвореннымъ въ 1914 г.		Водвореннымъ до 1914 г.				
	Число ссудъ.	Сумма ссудъ.		Число сем. получив. ссуды.	Сумма ссудъ.		Число сем. получив. ссуды.	Сумма ссудъ.		Число сем. получив. ссуды.	Сумма ссудъ.
Руб.		К.	Руб.		К.	Руб.		К.	Руб.		К.
Кустанайскій уѣздъ.											
1 подрайонъ	22	1560 90	—	—	—	—	—	—	22	1560 90	
2 " " " "	206	12424 16	10	560 —	64	4450 —	132	7414 16			
3 " " " "	254	14558 04	33	2475 —	34	2285 —	187	9798 04			
4 " " " "	197	11423 57	12	800 —	70	3810 —	115	6813 57			
5 " " " "	234	15510 —	14	1050 —	122	9085 —	98	5375 —			
6 " " " "	548	25716 83	6	300 —	30	1408 50	512	24008 33			
7 " " " "	350	31132 78	39	9215 40	117	10614 30	194	11303 08			
8 " " " "	872	43813 04	41	3210 —	65	6340 —	463	34263 04			
1 уч. кр. нач.	27	1949 97	—	—	—	—	—	27	1949 97		
2 " " " "	34	2769 33	—	—	—	—	—	34	2769 33		
3 " " " "	414	24892 52	1	65 —	7	440 —	389	24387 52			
4 " " " "	59	4380 —	31	3900 —	5	480 —	—	—			
Итого по уѣзду	3217	190131 14	187	21575 40	514	38912 80	2173	129642 94			
Антюбинскій уѣздъ.											
1 подрайонъ	25	1384 60	—	—	1	65 —	24	1319 60			
2 " " " "	50	4795 —	21	2450 —	17	1490 —	12	855 —			
3 " " " "	398	29489 55	66	5794 55	270	20545 —	45	3150 —			
4 " " " "	9	585 —	—	—	—	—	9	585 —			
1 уч. кр. нач.	111	7885 —	16	2250 —	64	4910 —	14	725 —			
2 " " " "	2	130 —	—	—	—	—	2	130 —			
3 " " " "	—	—	—	—	—	—	—	—			
Итого по уѣзду	595	44269 15	103	10494 55	352	27010 —	106	6764 60			
Итого по Области	3812	234400 29	290	32069 95	866	65922 80	2279	136407 54			

Изъ этой таблицы видно, что болѣе всего выдано было ссудъ въ отчетномъ году въ Кустанайскомъ уѣздѣ, поглотившемъ 190131 руб. 14 коп. на 3217 семействъ, или 45% всей суммы, при чемъ подавляющая часть падаетъ на выдачу водвореннымъ до отчетнаго года — 168555 руб. 74 коп. или около 89% и въ частности водвореннымъ до 1914 года — 129642 руб. 34 к. или 31% отъ всей суммы по району. Это преобладаніе выдачь по Кустанайскому уѣзду объясняется тѣмъ, что 1914 и 1913 годы дали наибольшій % зачисленій и водвореній въ этомъ уѣздѣ.

Свѣдѣнія о числѣ выданныхъ ссудъ на погашеніе долговъ
сельско-хозяйственнымъ складамъ.

Таблица № 82.

№№ подрайоновъ и участковъ крестьянск. начальн.	Число вы- дачъ.	Число сем. получивш. ссуды.	СУММА.		Размѣръ отдѣльныхъ выдачъ.			
			Руб.	К.	Высшій.		Низшій.	
					Руб.	К.	Руб.	К.
Кустанайскій уѣздъ.								
1 подрайонъ	16	18	1229	80	121	—	16	—
2 " " " "	21	21	1449	16	123	—	19	—
3 " " " "	53	60	3097	39	135	—	9	—
4 " " " "	23	23	1293	39	100	—	14	—
5 " " " "		Не	вы		дава		лисьь.	
6 " " " "	28	28	1508	54	106	—	20	—
7 " " " "		Не	вы		дава		лисьь.	
8 " " " "	45	45	2365	97	113	—	13	—
1 уч. кр. нач.	19	19	1267	47	132	—	20	—
2 " " " "	4	4	509	33	290	—	43	—
3 " " " "	21	21	1392	22	129	—	12	—
4 " " " "		Не	вы		дава		лисьь.	
Итого по уѣзду	230	239	14113	45	290	—	9	—
Актюбинскій уѣздъ.								
1 подрайонъ	3	3	60	10	23	—	12	—
2 " " " "								
3 " " " "								
4 " " " "								
1 уч. кр. нач.		Не	вы		дава		лисьь.	
2 " " " "								
3 " " " "								
Итого по уѣзду	3	3	60	10	23	—	12	—
Итого по Области	283	242	14173	55	313	—	21	—

Свѣдѣнія о числѣ выданныхъ ссудъ сверхъ 165 руб
за 1915 годъ.

Таблица № 83.

№№ подрайоновъ и участковъ крестьянск. начальн.	Число вы- дачъ.	СУММА.		Размѣръ выданныхъ ссудъ.					
		Руб.	К.	Высшій		Средній.		Низшій.	
				Руб.	К.	Руб.	К.	Руб.	К.
Кустанайскій уѣздъ.									
1 подрайонъ	10	283	10	121	25	88	65	65	80
2 " " " "	2	220	80	—	—	—	—	—	—
3 " " " "	21	1239	78	135	—	103	31	10	—
4 " " " "	23	1188	57	100	—	51	13	14	17
5 " " " "		Не		вы		дава		лисьь.	
6 " " " "	19	755	04	50	20	39	76	5	—
7 " " " "		Не		вы		дава		лисьь.	
8 " " " "									
1 уч. кр. нач.	4	382	50	100	—	91	25	82	50
2 " " " "	2	231	58	125	—	115	79	106	58
3 " " " "									
4 " " " "		Не		вы		дава		лисьь.	
Итого по уѣзду	81	4301	37	135	—	81	65	5	—
Актюбинскій уѣздъ.									
1 подрайонъ	3	60	10	23	75	20	—	12	61
2 " " " "	1	60	—	60	—	60	—	60	—
3 " " " "									
4 " " " "		Не		вы		дава		лисьь.	
1 уч. кр. нач.	4	151	28	50	—	25	64	1	28
2 " " " "									
3 " " " "		Не		вы		дава		лисьь.	
Итого по уѣзду	8	271	38	60	—	35	21	1	28
Итого по Области	89	4572	75	135	—	58	43	1	28

Таблица № 84.

Выдано ссудъ за 1914 годъ мобилизованнымъ въ 1914 году.

№№ подрайоновъ и участковъ кр. начальниковъ.	По старому закону.		По новому закону, въ районахъ со ссудами выдано.												Всего выдано ссудъ		Размѣръ ссудъ.									
	До 165 руб.		Сверхъ 165 руб.		До 150 руб.		Сверхъ 150 руб.		До 250 руб.		Св. 250 руб.		Безъ ссудъ выдано.				Высшій.		Нижшій.							
	Число семей.	Сумма.	Число семей.	Сумма.	Число семей.	Сумма.	Число семей.	Сумма.	Число семей.	Сумма.	Число семей.	Сумма.	Число семей.	Сумма.	Число семей.	Сумма.	Число семей.	Сумма.	Руб.	К.	Руб.	К.	Руб.	К.		
																									Руб.	К.
Кустанайскій уѣздъ.																										
1 подрайонъ	19	819	—	—	—	—	—	—	—	—	—	—	—	—	—	—	—	19	819	—	—	90	—	15	—	
2 " " " " "	—	—	—	—	8	600	—	—	—	—	—	—	—	—	—	—	—	9	630	—	—	75	—	30	—	
3 " " " " "	3	200	—	—	3	225	—	—	—	—	—	—	—	—	—	—	—	6	425	—	—	75	—	50	—	
4 " " " " "	4	215	—	—	15	1250	—	—	—	—	—	—	—	—	—	—	—	19	1465	—	—	100	—	50	—	
5 " " " " "	19	1045	—	—	23	1630	—	—	—	—	—	—	—	—	—	—	—	42	2675	—	—	75	—	50	—	
6 " " " " "	85	3940	80	—	—	—	—	—	—	—	—	—	—	—	—	—	—	85	3940	80	—	82	50	8	47	
7 " " " " "	19	1376	—	—	—	—	—	—	7	875	—	—	—	—	—	—	—	26	2251	—	—	165	—	5	—	
8 " " " " "	34	1155	—	2	125	—	—	—	—	—	—	—	—	—	—	—	—	35	1280	—	—	65	—	5	—	
1 уч. кр. нач.	15	990	—	—	—	—	—	—	—	—	—	—	—	—	—	—	—	15	990	—	—	82	50	50	—	
2 " " " " "	6	275	—	—	—	—	—	—	—	—	—	—	—	—	—	—	—	6	275	—	—	65	—	15	—	
3 " " " " "	30	1865	—	—	—	—	—	—	—	—	—	—	—	—	—	—	—	30	1865	—	—	100	—	30	—	
4 " " " " "	—	—	—	—	—	1	50	—	—	—	—	—	—	—	—	—	—	1	50	—	—	50	—	50	—	
Итого по уѣзду.	234	11880	80	2	125	50	3755	—	—	—	7	875	—	—	—	—	—	1	30	294	16665	80	165	—	5	—
Актюбинскій уѣздъ.																										
1 подрайонъ	13	940	—	—	—	—	—	—	—	—	—	—	—	—	—	—	—	13	940	—	—	165	—	30	—	
2 " " " " "	4	350	—	—	33	2525	—	—	—	—	—	—	—	—	—	—	—	37	2875	—	—	100	—	75	—	
3 " " " " "	9	521	—	—	48	3600	—	—	—	—	—	—	—	—	—	—	—	57	4121	—	—	150	—	50	—	
4 " " " " "	21	1285	—	2	87	35	—	—	—	—	—	—	—	—	—	—	—	23	1372	35	—	100	—	15	—	
1 уч. кр. нач.	—	—	—	—	11	750	—	—	—	—	—	—	—	—	—	—	—	11	750	—	—	75	—	50	—	
2 " " " " "	—	—	—	—	—	—	—	—	—	—	—	—	—	—	—	—	—	—	2	130	—	—	65	—	65	—
3 " " " " "	2	130	—	—	—	—	—	—	—	—	—	—	—	—	—	—	—	—	—	—	—	—	—	—	—	
Итого по уѣзду.	49	3226	—	2	87	35	92	6875	—	—	—	—	—	—	—	—	—	143	10188	35	165	—	15	—	15	—
Итого по Области.	283	15106	80	4	212	35	142	10680	—	—	—	7	875	—	—	—	—	1	30	437	25854	15	165	—	5	—

Какъ въ 1914, такъ и въ отчетномъ 1915 г. особое вниманіе было обращено на выдачу домообязавленнымъ ссудъ семьямъ воинскихъ чиновъ, призванныхъ по мобилизации. Въ отчетъ за 1914 г. эти данныя, какъ не предусмотрѣныя вкюченны не были, поэтому свѣдѣнія за 1914 г. приводятся временно съ такими же за отчетный годъ въ табл. № 84.

Свѣдѣнія за 1915 годъ о ссудахъ, выданныхъ машинами и орудіями изъ сельско-хозяйственныхъ складовъ Переселенческаго Управленія.

(ПРЕДМЕТНЫЯ ССУДЫ).

Таблица № 86.

№№ подрайоновъ и участковъ крестьянск. начальн.	СУММА.	
	РУБ.	КОП.
Кустанайскій уѣздъ.		
1 подрайонъ	—	—
2 "	—	—
3 "	—	—
4 "	150	—
5 "	—	—
6 "	—	—
7 "	—	—
8 "	—	—
1 уч. кр. нач.	—	—
2 " " "	—	—
3 " " "	—	—
4 " " "	—	—
Итого по уѣзду.	150	—
Актюбинскій уѣздъ.		
1 подрайонъ	—	—
2 "	—	—
3 "	4659	55
4 "	—	—
1 уч. кр. нач.	—	—
2 " " "	—	—
3 " " "	—	—
Итого по уѣзду.	4659	55
Итого по Области	4809	55

Ссуды на общепользныя надобности.

Ссуды на общепользныя надобности показаны въ ниже слѣдующей таблицѣ.

Таблица № 87.

№№ подрайоновъ и участковъ крестьянск. начальн.	Церкви и школы.	Прочіе надобн.	Итого.
Кустанайскій уѣздъ.			
1 подрайонъ	1000	—	1000
2 "	5000	—	5000
3 "	1500	—	1500
4 "	1000	1000	2000
8 "	3500	—	3500
3 уч. кр. нач.	3000	—	3000
Итого по уѣзду.	15000	1000	16000
Актюбинскій уѣздъ.			
1 подрайонъ	—	1800	1800
2 "	3000	—	3000
3 "	500	1000	1500
4 "	1000	—	1000
Итого по уѣзду.	4500	2800	7300
Итого по Области	19500	3800	23300

О ссудахъ и пособіяхъ на церковно-школьное строительство.

Таблица № 88.

У Ѳ З Д Ы.	Ц е р к в и.				Причтовые дома.				Церковно-приходскія школы.			
	Находилось въ постр. въ 1915 г.	Въ томъ ч. закончено въ 1915 г.	Выдано въ 1915 г.		Находилось въ постр. въ 1915 г.	Въ томъ ч. закончено въ 1915 г.	Выдано въ 1915 г.		Находилось въ постр. въ 1915 г.	Въ томъ ч. закончено въ 1915 г.	Выдано въ 1915 г.	
			Въ ссуду.	Въ пособ.			Въ ссуду.	Въ пособ.			Въ ссуду.	Въ пособ.
Кустанайскій . . .	2	—	—	—	2	1	3000	4000	2	1	6000	600
Итого по уѣзду.	2	—	—	—	2	1	3000	4000	2	1	6000	600
Актюбинскій . . .	—	1	—	500	3	1	—	4500	—	—	—	—
Итого по уѣзду.	—	1	—	500	3	1	—	4500	—	—	—	—
Итого по Области.	2	1	—	500	5	2	3000	8500	2	1	6000	600

Продажные участии.

Въ отчетномъ году завѣдываніе дѣломъ устройства переселенцевъ на продажныхъ участкахъ сосредоточено было въ рукахъ помощниковъ Завѣдывающаго переселенческимъ дѣломъ по уѣздамъ: участки сѣверной части Кустанайскаго уѣзда находились въ вѣдѣніи чиновника особыхъ порученій Батманова, съ мѣстожительствомъ въ гор. Кустанаѣ, а юго-западной части Кустанайскаго и Актюбинскаго уѣздовъ у чиновника особыхъ порученій Шамышейскаго въ г. Актюбинскѣ.

Состояніе земельного фонда.

Къ началу отчетнаго года весь земельный фондъ, предназначенный для сдачи въ долгосрочную аренду въ порядкѣ прав. 29 января—19 февраля 1913 года, состоялъ изъ 7506 семейныхъ надѣловъ; въ отчетномъ году изъ этого фонда было переведено въ бесплатный фондъ, для зачисленія семействъ воинскихъ чиновъ 807 сем. надѣловъ, изъято въ общее владѣніе по разнымъ причинамъ 70 семейныхъ надѣловъ, новаго фонда не поступало и, такимъ образомъ, къ концу отчетнаго года весь продажный фондъ состоялъ изъ 6629 семейныхъ надѣловъ, считая по 3 доли на надѣлъ—на 19887 дол.

Таблица № 89.

Движеніе всего продажнаго фонда.

У Ѳ З Д Ы.	Состояло семейныхъ надѣловъ на 1-е января 1915 года.	Въ 1915 году.			Состоятъ семейныхъ надѣловъ къ 1-му января 1916 года.
		Открыто для сдачи въ аренду.	Обращ. для безпл. засел. семьями воинск. ниж. ч.	Изъято подл. общее владѣніе по составленіи проекта и плану въ на уч.-ка.	
Кустанайскій уѣздъ.					
Сѣверная часть . . .	4083	—	700	65	3318
Юго-западная часть . .	1223 ¹⁾	—	107	—	1116
Итого по уѣзду.	5306	—	807	65	4434
Актюбинскій уѣздъ . . .	2200	—	—	5	2195
Итого по району.	7506	—	807	70	6629

¹⁾ 80 семейныхъ надѣловъ на 1 января 1915 года были показаны ошибочно

Движеніе свободнаго фонда на продажныхъ участкахъ.

Таблица № 90.

У Ъ З Д Ы.	Состояло свободныхъ семейныхъ надѣловъ на 1-е января 1915 года.		З А 1915 Г О Д Ь.					ВЪ 1915 Г.	
	Освобождено отъ зач.	Зачислено кандид.	Освобождено отъ зач. канд. и отъ аренды, за отказ. и др. причин, кото-рые поступ. по зач.	Поступило новаго фон-да, который разбитъ на отруба и хутора.	Обращено для безплатнаго заселенія семейныи чинскихъ вѣнскихъ чиновъ.	Налито подл. общее владѣн. по сост. проект. и план. на уѣ. и по др. приняма.	Всего составляется свободн. семейныхъ надѣловъ.	Зачислен. кандидат.	Свободн. къ 1 января 1916 года.
Кустанайскій уѣздъ.	2533	897	249	—	700	65	2017	387	1630
Сѣверная часть			249	—	700	65	2017	387	1630
Юго-западная часть			13	—	107	—	803	4	799
Итого по уѣзду.	3430	897	262	—	807	65	2820	391	2429
Актюбинскій уѣздъ.	300	—	126	—	—	5	421	162	259
Всего по району.	3730	—	388	—	807	70	3241	553	2688

Рельефнѣе зачисленіе представляется въ слѣдующей таблицѣ, въ коей указанъ тотъ свободный фондъ, который былъ фактически предоставленъ переселенцамъ для аренды.

Таблица № 91.

У Ъ З Д Ы.	Состояло въ отчетн. году сем. надѣловъ.	Освобожд. отъ зачисл.	Зачислено въ отчетномъ году.	Свободно къ концу года.
Кустанайскій уѣздъ.				
Сѣверная часть	1758	249	387	1630
Юго-западная часть	790	13	4	799
Итого по уѣзду.	2558	262	391	2429
Актюбинскій уѣздъ	295	126	162	259
Всего въ районъ	2753	388	553	2688

Помѣщаемая таблица № 92 рисуеетъ картину зачисленія кандидатовъ на продажные участки, въ связи съ количествомъ занятыхъ ими отрубовъ и площадью земли, какъ предназначающихся имъ въ единоличное, такъ и общее пользованіе.

Вѣдомость о зачисленій въ кандидаты на участки, предназначенные къ продажѣ по Кустанайскому и Актюбинскому уѣздамъ за 1915 годъ.

Т а б л и ц а № 92.

Наименованіе участковъ	Къ началу отчетнаго года состоя- ло зачисленныхъ въ кандидаты.				В ъ о т ч е т н о м ъ г о д у.								К ъ к о н ц у о т ч е т н а г о г о д а.								
	Число семей.	И м и з а н я т о.			Зачислено въ кандидаты.				И с к л ю ч е н о.				Состоятъ зачис. въ кандидаты.				Число отрубовъ.	С в о б о д н ы х ъ с о д е р ж а щ и х ъ в ѣ с е б ѣ д е с. з е м.			
		Десятинъ земли.			Число семей.	И м и з а н я т о.			Число семей.	И м и о с в о б о ж д е н о.			Число семей.	И м и з а н я т о.				Число отрубовъ.	Единичнаго пользов.	Общаго пользов.	
		Отрубовъ.	Единичнаго пользов.	Общаго пользов.		Отрубовъ.	Единичнаго пользов.	Общаго пользов.		Отрубовъ.	Единичнаго пользов.	Общаго пользов.		Отрубовъ.	Единичнаго пользов.	Общаго пользов.					
Кустанайскій уѣздъ.																					
Сѣверная часть	1003	1012	25638,4	6103,2	371	387	7938,6	2188,6	222	229	5616,1	1381,3	1152	1170	27960,9	6910,5	1577	37803,9	8284,2		
Юго-запад. часть.	142	214	5699,93	1105,49	4	4	105,13	66,57	4	4	105,13	66,57	142	214	5699,93	1105,49	500	13305,10	4798,39		
Итого по Кустан. у.	1145	1226	31338,33	7208,69	375	391	8043,73	2255,17	226	233	5721,23	1447,87	1294	1384	33660,83	8015,99	2077	51109—	13082,59		
Актюбинскій уѣздъ.	800	862	22277,46	9116,85	142	162	4610,95	2028,63	266	285	8312,02	4039,41	676	739	18576,39	7106,07	151	4675,41	2052,83		
Всего по району.	1945	2088	53615,79	16325,54	517	553	12654,68	4283,80	492 ¹⁾	518 ¹⁾	14033,25	5487,28 ¹⁾	1970	2123	52237,22	15122,06	2228	55784,41	15135,42		

¹⁾ Въ томъ числѣ значатся заключенные въ отчетномъ году договора.

Вѣдомость о сдачѣ въ аренду участковъ, предназначенныхъ къ продажѣ по Кустанайском и Актюбинскому уѣздамъ за 1915-й годъ.

Т а б л и ц а № 93.

Название уѣздовъ.	Къ началу отчетнаго года состояло арендаторовъ, заключившихъ долгосрочные договоры.																						В ъ о т ч е т н о м ъ г о д у.									Къ концу отчетнаго года состоятъ арендаторовъ, заключившихъ долгосрочные договоры.											
	Заклучило долгосрочные договоры.						Отказалось отъ аренды.																																				
	Число.		Ими занято.				Сумма годового платежа.		Число.		Ими занято.				Сумма годового платежа.		Число.		Ими освобождено.				Сумма годового платежа.		Число.		Ими занято.				Сумма годового платежа.												
	Арендатор. Семей.	Отрубовъ.	Десятинъ земли.		Руб.	К.	Арендатор. Семей.	Отрубовъ.	Десятинъ земли.		Руб.	К.	Арендатор. Семей.	Отрубовъ.	Десятинъ земли.		Руб.	К.	Арендатор. Семей.	Отрубовъ.	Десятинъ земли.		Руб.	К.																			
Единиич. пользов.			Общаго пользов.	Единиич. пользов.					Общаго пользов.	Единиич. пользов.					Общаго пользов.	Единиич. пользов.					Общаго пользов.																						
Кустанайскій уѣздъ.																																											
Сѣверная часть	435	435	418	10642,51	3723,35	18531	25	112	112	118	2860,29	1039	5288	90	49	49	49	1148,27	416,23	2090	99	498	498	517	12363,53	4346,12	21732	16															
	О д н о г о д н и ч н ы е н а 1 9 1 5 г о д ѣ.																																										
	89	89	89	2005,76	881,28	3244	88	—	—	—	—	—	—	89	89	89	2005,76	881,28	3244	88	—	—	—	—	—	—	—	—															
Юго-западная часть	106	106	112	2928,09	853,52	4385	46	3	3	3	78,78	59,23	142	71	12	12	12	301,64	113,51	476	95	97	97	103	2705,23	799,24	4051	22															
Итого по уѣзду	630	630	649	15576,36	5458,15	26164	59	115	115	121	2948,07	1098,23	5431	61	150	150	150	3455,67	1411,02	5812	82	595	595	620	15068,76	5145,36	25783	38															
Актюбинскій уѣздъ.																																											
	О д н о г о д н и ч н ы е н а 1 9 1 5 г о д ѣ.																																										
	958	958	1038	29341,54	8880,79	44828	84	172	172	189	5490,67	2891,26	7710	94	21	21	24	655,63	217,46	1016	63	1109	1109	1203	34176,58	11554,59	51523	15															
	29	29	29	824,42	308,85	1275	—	23	23	24	685,88	264,15	1055	51	30	30	30	854,92	319,50	1320	40	22	22	23	655,38	253,50	1010	11															
Итого по уѣзду	987	987	1067	30165,96	9189,64	46103	84	195	195	213	6176,55	3155,41	8766	45	51	51	54	1510,55	536,96	2337	03	1131	1131	1226	34831,96	11808,09	52533	26															
Всего по району	1617	1617	1716	45742,32	14647,79	72268	43	310	310	334	9124,62	4253,64	14198	06	201	201	204	4966,22	1947,98	8149	85	1726	1726	1846	49900,72	16953,45	78316	64															

Торгово-промышленные поселки.

Въ отчетномъ году, какъ и въ предшествующемъ 1914 г. въ районѣ находилось 7 торгово-промышленныхъ поселковъ, при одновременныхъ станціяхъ Ташкентской желѣзной дороги. По уѣздамъ поселки распредѣлялись слѣдующимъ образомъ: *Актюбинскій уѣздъ*: Яйсань, Мартукъ, Биштамакъ, Тамды, Аккемиръ, Кандагачъ. *Иргизскій уѣздъ*: Челкаръ.

Все участки состояли въ вѣдѣніи Помощника Завѣдывающаго райономъ по Актюбинскому уѣзду, чиновника особыхъ порученій Шамышейскаго.

Образованіе торгово-промышленныхъ поселковъ въ районѣ Ташкентской ж. д. вызывалось отчасти необходимостью устройства значительныхъ группъ самовольцевъ, осѣвшихъ ранѣе при станціяхъ этой дороги, отчасти предположеніями, что развитіе сельско-хозяйственной и торговой жизни районовъ, прилегающихъ къ желѣзной дорогѣ, вызоветъ потребность имѣть при ближайшихъ къ нимъ станціяхъ торговые пункты, облегчающіе торговый обмѣнъ и сношенія съ болѣе или менѣе крупными торговыми и административными центрами. Съ проведеніемъ желѣзной дороги и усилившейся колонизаціи даннаго района сами собой намѣтились тѣ естественные пункты тяготѣнія къ желѣзной дорогѣ, которые являлись съ одной стороны ближайшими къ дорогѣ, а съ другой промежуточными между крупными торговыми поселеніями.

Уѣзды и поселки.	Годъ образованія участка.	Общая площадь участка въ десятинахъ.	Количество аренд. участковъ въ поселкѣ.	Число сдан. участ. въ аренду до отчетнаго г.	Сумма арендной платы за нхъ.		Количество арендаторовъ до отч. года.	Количество сдан. участковъ въ ар. въ отч. году.	Сумма арендной платы за нхъ.		Число арендатор. въ текущемъ году.	Въ поселкѣ имѣется.								
					Руб.	К.			Руб.	К.		Церквей.	Мечетей.	Школъ.	Врачеб. пункт.	Ветеринар. пунктовъ.	Торговыхъ лавокъ.	Промысл. зав. кромѣ лавокъ.		
Актюбинскій уѣздъ.	Яйсань	1910	148	383	5	42	45	5	135	946	17	107+5	—	1	—	—	—	—	33	16
	Мартукъ	1910	4812	1154	16	187	71	16	37	478	48	27+6	—	—	—	—	—	42	15	
	Биштамакъ	1910	2053	256	—	—	—	—	—	—	—	—	—	—	—	—	—	3	2	
	Тамды	1910	2416	210	6	70	74	5	14	187	19	12+6	—	—	—	—	—	6	2	
	Аккемиръ	1910	1821	182	19	106	45	19	28	278	20	26+19	—	1	—	—	—	12	5	
	Кандагачъ	1912	2281.5	504	—	—	—	—	2	30	—	2-	—	—	—	—	—	—	—	—
	Итого по уѣзду.	—	—	2659	46	407	35	46	216	1920	04	—	—	2	—	—	—	1	96	40
Иргизскій уѣздъ.	Челкаръ	1907	—	861	7	55	09	7	26	185	89	25+7	1	1	2	1	1	39	33	
	Итого по району.	—	—	3550	53	462	44	53	242	2104	123	236	1	3	2	1	2	135	73	

Заселеніе торгово-промышленныхъ поселковъ въ 1915-мъ году.

Таблица № 94.

Планъ и организація работъ.

Планъ работъ. Планъ гидротехническихъ работъ на 1915 годъ былъ составленъ въ соотвѣтствіи съ землеотводнымъ дѣломъ и водвореніемъ переселенцевъ, въ связи съ образованіемъ участковъ для военныхъ чиновъ, а также съ землеустройствомъ киргизъ. Кромѣ того, работы производились на участкахъ проекта прежнихъ лѣтъ по ходатайствамъ переселенцевъ и киргизъ, завѣдывающихъ подрайонами и Крестьянскихъ Начальниковъ. Работы на этихъ участкахъ производились, главнымъ образомъ, строительныя, причемъ, передъ началомъ постройки, производились буровыя изысканія, непосредственно на мѣстѣ постройки колодца.

Кромѣ того, производились изыскательныя работы на тѣхъ участкахъ проекта прежнихъ лѣтъ (главнымъ образомъ проекта 1914 г.), которые остались необслѣдованными вслѣдствіе поздняго полученія заданийъ отъ Производителей работъ или поздняго послѣ лѣтняго періода, проектированія участковъ. Помимо этихъ изысканій, на участкахъ проекта прежнихъ лѣтъ, производились изыскательныя работы для улучшения водоснабженія, возможности прирѣзокъ и межеванія на хутора и отруба. Затѣмъ, въ цѣляхъ полученія полной картины водныхъ условій каждаго участка, было произведено детальное гидротехническое обслѣдованіе отдѣльныхъ участковъ для выясненія необходимости улучшения водоснабженія.

Изыскательныя работы.

I. Мелкое буреніе и шурфованіе на подземныя воды, до глубины 15 саж., предположено было произвести въ слѣдующемъ количествѣ:

Таблица № 95.

Ф О Н Д Ы.	Площади въ десятинахъ проекта прежнихъ лѣтъ.		Площади въ десятинахъ проекта 1915 года.		В С Е Г О.	
	Для единич. пользования.	Безъ разбивки на хутора и отруба.	Для единич. пользования.	Безъ разбивки на хутора и отруба.	Для единич. пользования.	Безъ разбивки на хутора и отруба.
Переселенческій	—	150000	150000	150000	150000	300000
Оброчныя статьи	—	—	—	—	—	—
Киргизскій . . .	—	100000	—	350000	—	450000

А всего—900000 десятинъ.

II. Глубокое и средне-глубокое буреніе до 30 саж. намѣчалось 3-я отрядами: въ Кустанайскомъ и Актюбинскомъ уѣздахъ на тѣхъ мѣстахъ участковъ, гдѣ ранѣе мелкимъ буромъ воды не было обнаружено или была обнаружена вода непригодная къ употребленію.

III. Специальныя нивеллировочныя изысканія для выясненія возможности устройства запрудъ, для водопоя и частичнаго орошенія, водосборныхъ и водоотводныхъ канавъ, дамбъ и котловановъ въ Кустанайскомъ и Актюбинскомъ уѣздахъ.

VI. Гидротехническое обслѣдованіе заселенныхъ участковъ въ Кустанайскомъ и Актюбинскомъ уѣздахъ.

Строительныя работы.

V. Постройка 210 шахтных колодцевъ на общинныхъ, отрубныхъ, хуторскихъ и киргизскихъ участкахъ.

VI. Устройство и оборудованіе четырехъ шахтно-трубчатыхъ колодцевъ и одного трубчатого:

а) оборудованіе двухъ буровыхъ скважинъ на уч. № 320 и 322 Кустанайскаго уѣзда въ шахтно-трубчатые колодцы;

б) оборудованіе трубчатого колодца на участкѣ № 319, Кустанайскаго уѣзда, насосомъ и будкой.

VII. Оборудованіе вѣтрянымъ двигателемъ діаметромъ 21,5' съ постройкой водонапорнаго бака и башни, желѣзобетоннаго колодца на одномъ изъ воинскихъ участковъ Кустанайскаго уѣзда.

VIII. Постройка водонапорнаго бака и ремонтъ башни при вѣтряной установкѣ поселка Станціоннаго Кустанайскаго уѣз.

IX. Устройство каптажныхъ сооружений на участкахъ №№ 5, 35, 185 и 9 Актюбинскаго уѣзда.

X. Постройка водохранилищъ:

а) постройка земляной плотины съ естественнымъ водосливомъ на участкѣ № 184 Актюбинскаго уѣзда;

б) постройка деревяннаго водослива на участкѣ Красноярскомъ, Актюбинскаго уѣзда.

Ремонтныя работы.

XI. Пропускъ весеннихъ водъ и охрана плотинъ во время весенняго паводка при плотинахъ постройки предыдущаго года и мелкій ремонтъ ихъ.

XII. Мелкій ремонтъ колодцевъ.

Изложенный планъ работъ былъ утвержденъ г. Товарищемъ Главноуправляющаго, съ переводомъ необходимыхъ ассигнованій въ суммѣ 240.100 рублей

Всѣ намѣченныя планомъ работы, съ нѣкоторыми измѣненіями и дополненіями, были выполнены въ отчетномъ году, за исключеніемъ оборудованія вѣтрянымъ двигателемъ предположенныхъ въ подраздѣленіи VII, и постройка водонапорнаго бака на участкѣ Станціонномъ, предположенномъ въ подраздѣленіи VIII.

Работы выполнялись, подъ общимъ руководствомъ инженеръ-гидротехника, техническимъ составомъ постоянныхъ и временныхъ техниковъ

Организація работъ.

Организація работъ. Въ 1915 году районъ въ гидротехническомъ отношеніи былъ распределенъ на V подрайоновъ:

I. Кустанайскій: Киньяральская, Мендыгаринская, Аракарагайская, Аманкарагайская, Дамбарская, Убаганская, Бистюбинская, южная часть Карабалыкской и часть Саройской (уч. № 236 и № 270) волости Кустанайскаго уѣзда.

II. Адамовскій: Джетыгаринская, Аккаргинская и Суяндукская волости Кустанайскаго уѣзда.

III. Троицкій: Уйская и Саройская (кромѣ участковъ №№ 268 и 270), Чубарская, Аятская и южная часть Карабалыкской волости Кустанайскаго уѣзда.

IV. Орскій: Алимбетовская, Тереклинская, Актюбинская, Бистамакская, Батбактинская и Истемесская волости, Актюбинскаго уѣзда.

V. Актюбинскій: Буртинская 1-я и 2-я, Бурлинская, Каратугайская, Илекская, Тузтюбинская, Хобдинская и Карахобдинская волости, Актюбинскаго уѣзда.

Мелко-буровыя изысканія включительно съ шурфованіемъ, подъ образованіе участковъ въ Тургайскомъ Переселенческомъ районѣ въ 1915 г., (безъ контрольнаго буренія подъ устойство колодцевъ на участкахъ проектовъ прежнихъ лѣтъ) указаны ниже и въ таблицѣ № 96.

Ф О Н Д Ы.	Площади проекта 1914 года.				Площади проекта прежн. лѣтъ.				В С Е Г О.			
	Для единоличнаго пользованія.		Безъ разбивки на хутора и отруба.		Для единоличнаго пользованія.		Безъ разбивки на хутора и отруба.		Для единоличнаго пользованія.		Безъ разбивки на хутора и отруба.	
	Десят.	Долей.	Десят.	Долей.	Десят.	Долей.	Десят.	Долей.	Десят.	Долей.	Десят.	Долей.
Кустанайскій гидротехническій подрайонъ.												
Переселенческій	15000	1000	20000	1334	44368,46	2551	31214,35	2081	59368,46	3551	51214,35	3415
Адамовскій гидротехническій подрайонъ.												
Переселенческій	15500	800	5000	205	1005,30	1666	73099	5707	56505,80	2466	78099	5912
Троицкій гидротехническій подрайонъ.												
Переселенческій	—	—	30136	4725	10225	1388	8566	767	10225	1388	88702	5492
Киргизскій	—	—	—	—	—	—	19148	846	—	—	19148	846
Орскій гидротехническій подрайонъ.												
Переселенческій	115	7	25726	1387	—	—	—	—	115	7	25726	1387
Скотоводческій	7966	—	—	—	—	—	—	—	7966	—	—	—
Актюбинскій гидротехническій подрайонъ.												
Переселенческій	—	—	—	—	11080,20	1389	48184,10	2734	11030,20	1389	48184,10	2734
Киргизскій	—	—	—	—	—	—	135755,30	4606	—	—	135755,30	4606
Скотоводческій	—	—	—	—	15893,30	—	—	—	15893,30	—	—	—
И т о г о .	38581	1807	80862	7651	82572,26	6994	315966,75	16741	161103,76	8801	446828,75	24392

Таблица № 96

размѣра и стоимости мелкобуровыхъ изысканій (включительно съ контрольнымъ буреніемъ) въ Тургайскомъ Переселенческомъ районѣ за 1915 годъ.

Наименованіе гидротехническихъ подрайоновъ.	Площади участковъ, гдѣ производились изысканія, въ десяти- нахъ.	Количество душевыхъ долей.	Количество буро- выхъ скважинъ.			Средняя глубина сква- жины въ сажняхъ.	Количество верстъ нивеллировки.	Средняя стоимость въ рубляхъ.			
			Пресныхъ.	Соленыхъ.	Безводныхъ.			Скважины.		Погонной саж. скваж.	
								Безъ тех- ническаго надзора.	Съ технич. надзоромъ.	Безъ тех- ническаго надзора.	Съ технич. надзоромъ.
1. Кустанайскій	230770.90	14980	117	123	7	6.02	58.48	23.66	41.42	3.93	6.88
2. Адамовскій	107669.50	5963	58	78	89	5.79	34.00	18.82	32.96	3.11	5.70
3. Троицкій	186268.80	12425	102	22	27	4.50	45.50	24.82	44.15	5.05	9.72
4. Орскій	175021.83	10142	162	22	65	3.40	43.25	10.58	23.64	3.11	6.96
5. Актюбинскій	259251.25	16583	226	7	90	4.33	78.47	15.98	26.60	3.69	6.12
Итого	958982.28	60093	665	252	278	—	—	—	—	—	—

Шурфованіе.

Тамъ, гдѣ землеотводныя работы перешли частично на тѣ площади, гдѣ грунтовая вода залегаютъ въ твердыхъ породахъ и, вслѣдствіе этого, поиски воды мелкимъ буромъ 2 1/4" не могутъ достигнуть своей цѣли, мелкобуровыя изысканія были замѣнены шурфованіемъ. Заложеніе шурфовъ производилось на площадяхъ, гдѣ непосредственно долженъ быть пунктъ поселенія, и на основаніи данныхъ предварительныхъ буровыхъ изысканій и произведенной нивеллировки.

При заложеніи шурфовъ принималось во вниманіе то обстоятельство, чтобы, въ случаѣ благоприятныхъ результатовъ шурфованія, шурфъ можно было оборудовать въ колодець, вслѣдствіе чего поперечное сѣченіе шурфа дѣлалось равнымъ нормальному сѣченію колодцевъ, принятаго казеннаго типа, т. е. или квадратное 0,75 × 0,75 саж., или круглое съ наружнымъ діаметромъ—1 метръ и, если твердая порода не требовала крѣпленія, то діаметръ уменьшался и дѣлался равнымъ внутреннему діаметру желѣзо-бетоннаго кольца, т. е. 880 м/м. Въ этомъ случаѣ, при крѣпленіи желѣзо-бетонными кольцами вышележащей мягкой породы, кольца прямо ставились на проходную породу. Въ тѣхъ же случаяхъ, когда твердая порода начиналась отъ поверхности земли, шурфъ дѣлался Д=0,5 саж. и шурфъ безъ крѣпленія оборудовался въ колодець. Въ отчетномъ году шурфованіе производилось на 16 участкахъ на площади 70899 десятинъ, причемъ было пройдено 18 шурфовъ, среднею глубиною 7 сажень каждый. Шурфы эти, діаметромъ 1,5 арш., проходились, главнымъ образомъ, въ коренныхъ породахъ, динамитомъ.

Средняя стоимость одной погонной сажени въ шурфахъ безъ технического надзора выразилась въ 16 руб. 24 коп., а со включеніемъ технического надзора въ 23 руб. 92 коп. Средній расходъ динамита составилъ 4 фунта на 1 погонную сажень.

Шурфовочная партія нормально состояла изъ 4-хъ чело-
вѣкъ, изъ которыхъ одинъ всегда былъ знакомъ съ буреніемъ шпуровъ и былъ опытнымъ запальщикомъ. Это усло-
віе вызывалось требованіемъ Горнаго Устава, такъ какъ, въ

большинствѣ случаевъ, при углубленіи шурфа приходилось примѣнять подрывныя работы.

Шурфованіе въ отчетномъ году производилось въ Кустанайскомъ уѣздѣ двумя партіями, изъ которыхъ одна работала въ Адамовскомъ, а другая въ Троицкомъ Гидротехническомъ подрайонѣ.

Г л у б о к о е б у р е н і е .

Изысканія на поиски напорныхъ водъ въ отчетномъ году производились четырьмя отрядами комплектомъ бура до 30 саж. въ гидротехническихъ подрайонахъ: Орскомъ, Актюбинскомъ, Адамовскомъ и Кустанайскомъ.

Гидротехническое Въ цѣляхъ улучшенія водоснабженія заселенныхъ участковъ (соображенія подробно изложены въ отчетѣ за 1914 годъ), по программѣ печатной инструкціи, было произведено на:

а) 27 участкахъ Кустанайскаго уѣзда,

б) 11 „ „ Актюбинскаго „

Въ нижеприведенной таблицѣ сведены результаты обследованія.

Таблица № 97.

Наименованіе уѣздовъ.	Необходим. сооружен. на участкахъ.					
	Поселков. колодцы.	Полевые колодцы.	Устройст. запрудъ.	Устройст. капжа.	Устройст. котлова- на.	
Кустанайскій . . .	7	7	5	—	—	9
Актюбинскій . . .	3	5	—	—	—	—

Всѣ указанная работы, необходимость которыхъ выяснена при гидротехническомъ обследованіи заселенныхъ участковъ, въ соотвѣтствіи съ имѣющими поступить кредитами, вносятся въ планъ работъ 1916 года.

Нивелировочныя и буровыя изысканія для устройства водохранилищъ и искусственнаго орошенія. Нивелировочныя и буровыя изысканія для устройства запрудъ и искусственнаго орошенія въ отчетномъ году были произведены:

въ *Кустанайскомъ уѣздѣ* на 22 участкахъ и въ *Актюбинскомъ уѣздѣ* на 8 участкахъ.

Развѣлочное буреніе

Развѣлочное буреніе для постройки поселковыхъ и полевыхъ колодцевъ производилось во всѣхъ подрайонахъ на участкахъ проекта прежнихъ лѣтъ. Буреніе производилось мелкимъ буромъ, діаметромъ 2¹/₄“, до предѣльной глубины 12 саж. Площади, гдѣ производилось развѣлочное буреніе, хотя и были ранѣе обследованы въ полномъ отношеніи, но вълѣдствіе необходимости устройства колодцевъ для общаго пользованія на перекресткахъ улицъ заселяемаго поселка, приходилось задавать спеціально скважины, такъ какъ мѣста постройки колодцевъ не всегда совпадаютъ съ буровыми скважинами, проведенными ранѣе при образованіи участка, ввиду чего, нельзя строго рассчитывать на постоянную по своему химическому составу воду или на необходимый для колодца притокъ.

Для выясненія возможной постройки полевыхъ колодцевъ, изслѣдованіе производилось какъ для новаго пункта поселенія; сокращалось лишь количество скважинъ и буреніе прекращалось тотчасъ— же, какъ получались тѣ или иные результаты

Далѣе, такъ какъ развѣдочное буреніе непосредственно было связано съ послѣдующей постройкой колодцевъ, оно было необходимо и потому, что только буреніемъ выяснялось дѣйствительное необходимое количество крѣпежныхъ матеріаловъ для колодца. Тамъ, гдѣ развѣдочнымъ буреніемъ въ поселкахъ обнаружена прѣсная вода съ достаточнымъ притокомъ, построены колодцы.

Строительныя работы.

Постройка колодцевъ.

Въ отчетномъ году колодцы строились: поселковые и полевые. Послѣдніе строились только на тѣхъ участкахъ, гдѣ устройство ихъ по техническимъ и экономическимъ условіямъ не подь силу новоселамъ и гдѣ доставка воды во время полевыхъ работъ производится на значительное разстояніе.

Предварительно на тѣхъ мѣстахъ, гдѣ предполагалось построить колодецъ, производилось контрольное буреніе. Колодцы крѣпились: желѣзо-бетонными кольцами, деревомъ и камнемъ на цементномъ растворѣ.

Деревянные колодцы строились принятаго въ районѣ типа и представляютъ собою квадратнаго сѣченія шахту, которая крѣпится пластинами срубомъ $0,66 \times 0,66$ кв. саж. въ свѣту.

Опытъ прошлаго года въ дѣлѣ примѣненія желѣзо-бетоннаго крѣпленія при постройкѣ колодцевъ показалъ, что стоимость желѣзо-бетоннаго крѣпленія въ сравненіи съ крѣпленіемъ деревомъ, при удачномъ конструированіи толщины стѣнки и размѣровъ желѣзо-бетоннаго кольца, можетъ быть ниже, обезпечивая при этомъ гарантію прочности, а также сохраняя качество воды. Въ виду достигнутыхъ благоприятныхъ результатовъ въ этомъ отношеніи въ прошломъ году, желѣзо-бетонное производство въ 1915 году было доведено до возможнаго максимума: производство увеличено въ 4 раза. Въ этихъ цѣляхъ въ Оренбургской гидротехнической мастерской были изготовлены 16 желѣзныхъ формъ для выдѣлки колецъ. Средняя стоимость формы равняется 150 руб. Отдано предпочтеніе формѣ желѣзной передъ деревянной ввиду прочности первой и отсутствія ремонта. При этомъ желѣзная форма даетъ возможность увеличить производительность работы вдвое, какъ легко разбираемая, легко откатываемая на сторону и позволяющая тутъ-же немедленно и быстро вынимать свѣже изготовленное кольцо. Согласно разработаннаго въ 1914 году проекта, желѣзо-бетонныя кольца дѣлались тѣхъ же размѣровъ и въ отчетномъ году. Всего въ 1915 году построено 153 желѣзо-бетонныхъ кольца; въ 1914 году таковыхъ было построено всего 39.

Въ Кустанайскомъ уѣздѣ функционировали три желѣзо-бетонныя мастерскія, 1) на р. Тогузакъ около пос. Вѣринскаго, 2) на р. Тоболѣ подь гор. Кустанаемъ, 3) на р. Тоболѣ около пос. Надеждинскаго и 4) на р. Джарлѣ около пос. Адамовскаго.

Въ Актюбинскомъ уѣздѣ работали мастерскія въ слѣдующихъ пунктахъ: 1) на р. Сейтомбетъ около ст. Акъ-Булакъ Ташкентской жел. д., 2) на р. Йлекъ около ст. Кара-Тугай Ташкентской жел. дор., 3) на р. Чили около пос. Султанскаго, 4) на р. Уисыль-кара около пос. Сухиновскаго, 5) на р. Косъ-Истекъ около пос. того же наименованія и 6) на р. Ори около пос. Истемесскаго.

Таблица № 98.

Стоимости одной погонной сажени желѣзо-бетоннаго крѣпленія.

Подрайоны	Рабочая сила.	Цементъ.	Арматура.	Гравій.	Песокъ.	Всего на матеріалы.	Оборудованіе формъ.	Оборудованіе мастерскихъ.	Общая стоимость 1-ой пог. саж. кр.
Кустанайскій	5.88	5.40	6.28	0.56	0.07	18.31	0.82	0.19	19.32
Троицкій	6.36	5.52	5.85	1.06	0.81	19.67	1.02	0.19	20.88
Адамовскій	5.87	9.84	4.56	1.80	0.05	22.12	0.63	0.74	23.49
Орскій	4.74	6.75	5.20	0.07	0.06	16.82	0.68	1.33	18.83
Актюбинскій	4.80	4.50	5.40	0.75	0.63	16.08	1.50	0.75	18.33

Шахтно-трубчатые колодцы.

Тамъ, гдѣ глубокимъ или средне-глубокимъ буреніемъ обнаружена прѣсная вода на горизонтахъ, залегающихъ глубоко отъ дневной поверхности, но обнаруженная вода даетъ значительный напоръ отъ горизонта своего залеганія, и напоръ этотъ, если его уровень сдѣлать постояннымъ, (т. е. сдѣлать скважину всегда открытой) даетъ возможность устраивать шахтно-трубчатые колодцы, въ этомъ случаѣ на проведенной скважинѣ, не вынимая обсадныхъ трубъ, роется шахта, нормальнымъ сѣченіемъ колодца. Когда углубленіе шахты доходитъ ниже уровня напора на 1—1½ саж., дно шахты бетонируется, (стѣнки закрѣпляются при самомъ рытье), желѣзные трубы срѣзаются на 1—1½ фута отъ дна шахты и вода находитъ въ колодець.

Каменно-бетонные колодцы.

Въ отчетномъ году впервые была примѣнена для крѣпленія колодцевъ каменная на цементномъ растворѣ кладка. Такимъ способомъ преимущественно крѣпились верхнія части колодцевъ, пройденные въ нижней ихъ части въ твердыхъ каменныхъ, не требующихъ крѣпленія, породахъ. Въ общихъ чертахъ постройка велась слѣдующимъ образомъ: колодець начинали круглаго сѣченія діаметромъ 7.5 четвертей и, по достиженіи твердыхъ каменныхъ породъ, дѣлали уступъ для возведенія крѣпи. Дальнѣйшая углубка колодца продолжалась діаметромъ 5.5 четвертей. Для приданія правильнаго вида стѣнамъ колодца, примѣнялся шаблонъ наружнаго діаметра 5,5 четвертей, обшитый желѣзомъ. Между стѣнками колодца и шаблономъ производили кладку камня съ заливкою цементнымъ растворомъ. Для удобства выемки шаблона, таковой дѣлается разборнымъ. Въ отчетномъ году построено 15 каменно-бетонныхъ колодцевъ, среднею глубиною 4,75 саж. каждый, при этомъ средняя стоимость погонной сажени колодца обошлась 41 руб. 45 коп., а со включеніемъ техническаго надзора 50 руб. 69 коп.

Желѣзо-бетонные межевые столбы.

Въ текущемъ году впервые въ районѣ былъ сдѣланъ опытъ постройки желѣзо-бетонныхъ межевыхъ столбовъ. Преслѣдовалась при этомъ цѣль замѣнить деревянные столбы, представляющіе здѣсь большую цѣнность какъ топлива и часто извлекаемые изъ земли, другимъ матеріаломъ, не могущимъ быть использованнымъ на другія надобности, и болѣе долговѣчнымъ. Для этой цѣли въ Оренбургской гидротехнической мастерской были изготовлены 6 желѣзныхъ формъ для выдѣлки столбовъ и въ поселкѣ Адамовскомъ Кустанайскаго уѣзда оборудована мастерская. Всего изготовлено 275 столбовъ. Средняя стоимость столба равняется 83 коп.

Стоимости колодцевъ безъ технического надзора указаны въ таблицѣ № 99.

Таблица № 99

У ъ з д ы.	Деревянные колодцы.					Каменные колодцы.				Желѣзо бетонные кол.				Шахтно-трубчатые кол.				В С Е Г О.								
	Число участковъ.	Число колодцевъ.	Средняя глубина въ сажняхъ.	Средняя стоимость 1 пог. саж. колодца въ рубляхъ.	Средняя стоимость колодца въ рубляхъ.	Число участковъ.	Число колодцевъ.	Средняя глубина въ сажняхъ.	Средняя стоимость 1 пог. саж. колодца въ рубляхъ.	Средняя стоимость колодца въ рубляхъ.	Число участковъ.	Число колодцевъ.	Средняя глубина въ сажняхъ.	Средняя стоимость 1 пог. саж. колодца въ рубляхъ.	Средняя стоимость колодца въ рубляхъ.	Число участковъ.	Число колодцевъ.	Средняя глубина въ сажняхъ.	Средняя стоимость 1 пог. саж. колодца въ рубляхъ.	Средняя стоимость колодца въ рубляхъ.	Число участковъ.	Число колодцевъ.	Средняя глубина въ сажняхъ.	Средняя стоимость 1 пог. саж. колодца въ рубляхъ.	Средняя стоимость колодца въ рубляхъ.	
Кустанайскій . . .	22	24	5.65	42.4	233.7	12	13	4.75	41.45	196.98	53	68	5.36	43.79	234.73	2	2	29.65	16.00	473.00	89	107	5.69	43	09	234
Актюбинскій . . .	—	10	6.00	34.8	208.8	—	—	—	—	—	40	49	5.37	32.23	173.10	—	—	—	—	—	40	59	5.49	32	70	179
Итого по району	22	34	5.82	38.6	221.25	12	13	4.75	41.45	196.98	93	117	5.36	30.01	203.91	2	2	29.65	16.00	473.00	129	166	5.59	37	89	206.5

Водохранилища.

Водохранилища въ отчетномъ году построены на участкахъ Горномъ и Воротововскомъ Актюбинскаго уѣзда.

Каптажъ и.

Каптажныя работы въ отчетномъ году производились на участкѣ Горномъ Актюбинскаго уѣзда и на рѣкѣ Урусъ-Кескенъ въ вершинѣ балки, Кустанайскаго уѣзда. Средняя стоимость оборудованія каждаго изъ нихъ 200 руб. Въ вершинѣ Урусъ-Кескенъ вскрыты три мощныхъ горныхъ ключа, изъ коихъ одинъ даетъ 5640 ведеръ въ сутки ключевой воды, второй 2900 ведеръ и третій 800 ведеръ въ сутки. Наблюденіе за дебетомъ ключей продолжалось болѣе двухъ мѣсяцевъ. Запроектированъ пунктъ поселенія съ устройствомъ водоема для водопоя скота и орошенія огородовъ.

*Установка водо-
подъемныхъ ап-
паратовъ Шенъ-
Элисъ на уч.
№ 211 и 159 Ак-
тюбинскаго уѣзда.*

Участки № 211 и 159 обезпечиваются исключительно грунтовой водою. На каждомъ изъ указанныхъ участковъ имѣется по 2 казенныхъ колодца, на уч. № 159 глубиною 12.0 саж., на уч. № 211—17 саж. Ввиду затруднительной подачи воды со столь значительной глубины, произведена установка названныхъ аппаратовъ. Производительность этихъ аппаратовъ 200 ведеръ въ 1 часъ, при этомъ для работы требуется усиліе 2-хъ человѣкъ. Преимущество ихъ передъ другими насосами состоитъ въ простотѣ конструкции, ухода и установки.

Ремонтныя работы.

Ремонтныя работы состояли:

- а) въ пропускѣ весеннихъ водъ на водохранилищахъ и въ необходимыхъ исправленіяхъ послѣднихъ.
- б) въ подкопкѣ колодцевъ, исправленіи верхняго строенія ихъ и приспособленій для водоема воды.

Особенность работъ отчетнаго года.

Работы отчетнаго года, ввиду обстоятельствъ военнаго времени, протекали въ исключительно тяжелыхъ условіяхъ. Досрочный призывъ новобранцевъ 3-хъ возрастовъ, а затѣмъ три послѣдующихъ призыва ратниковъ ополченія перваго и втораго разрядовъ, отняли значительное количество рабочихъ рукъ. Это обстоятельство, въ связи съ обильнымъ урожаемъ хлѣбовъ и травъ, способствовало въ значительной степени уменьшенію предложенія труда и повышенію заработной платы отъ 50% и до 100%. Также и киргизское населеніе шло весьма неохотно на работы, и при малѣйшемъ скопленіи заработка до 5—10 руб. оставляло работы. Особенностью работъ нынѣшняго года является участіе въ работахъ, какъ живой рабочей силой, военноплѣнныхъ, которые быстро освоившись съ работами, не уступая въ производительности русскимъ рабочимъ, способствовали выполненію программы работъ и пониженію средней стоимости работы. Всего было задержано на гидротехническихъ работахъ 280 военноплѣнныхъ въ продолженіи четырехъ мѣсяцевъ. Плѣнные были доставлены на работы въ первыхъ числахъ іюня мѣсяца, частью изъ города Омска для Кустанайскаго и Троицкаго гидротехническихъ подрайоновъ, частью изъ города Ташкента для остальныхъ подрайоновъ; по національности это были болѣею частью славяне, какъ то: руссины, чехи и только въ небольшомъ количествѣ мадьяры, евреи. Первоначально плѣнные были приспособлены при изыскательныхъ партіяхъ техниковъ съ такимъ расчетомъ, чтобы въ партіи, состоящей изъ трехъ конныхъ рабочихъ, четырехъ пѣшихъ и одного

старшаго рабочаго замѣститъ четырехъ пѣшихъ рабочихъ военноплѣнными, а на старшаго рабочаго возложить окарауливаніе военноплѣнныхъ. Въ строительныхъ партіяхъ трудъ плѣнныхъ былъ примѣненъ при выдѣлкѣ желѣзо-бетонныхъ колодезныхъ колець, гдѣ военноплѣнные полностью замѣнили мѣстныхъ рабочихъ. При постройкѣ плотинъ, трудъ плѣнныхъ, хотя и былъ менѣе продуктивенъ, такъ какъ работы велись поденно, а не сдѣльно, все же, ввиду небольшой оплаты труда, въ сравненіи съ неимоверно высокими цѣнами на вольный трудъ, обошелся дешевле. При постройкѣ колодець, требующей спеціалстовъ рабочихъ, трудъ плѣнныхъ, за отсутствіемъ таковыхъ, почти не примѣнялся; кромѣ того, такой тяжелый трудъ, какъ шахтная работа находитъ работниковъ только при условіи усиленнаго сдѣльнаго вознагражденія. Особенно большую услугу оказали плѣнные со второй половины полевого періода, т. е. времени уборки хлѣбцовъ, когда изъ за чрезвычайно высокихъ цѣнъ пришлось уволить всѣхъ русскихъ конныхъ и пѣшихъ рабочихъ, и остаться работать съ одними плѣнными, нанимая каждый разъ конныя подводы исключительно для перевозки буроваго инструмента съ одного участка на другой.

Дневное пищевое довольствіе плѣннаго, въ соотвѣтствіи со справочными цѣнами и установленнымъ воинскимъ пайкомъ, обходилось при небольшихъ артеляхъ въ 4-6 человекъ въ 28 к., а при массовомъ довольствіи въ 23 коп. Довольствіе въ пути выдавалось на руки въ размѣрѣ 25 коп. въ сутки. Вознагражденіе за работу каждый плѣнный получалъ на руки въ размѣрѣ четырехъ рублей въ мѣсяць. Для охраны двухъ отдѣльныхъ партій, задержанныхъ на постройкѣ плотинъ, были приглашены по два урядника на каждую. При буровыхъ работахъ спеціальной охраны не было, такъ какъ старшій русскій рабочій несъ обязанности караульнаго. Для отдыха давалось исключительно воскресенье, при чемъ плѣнные отправлялись для посѣщенія богослуженія въ мѣстныя православныя церкви. Во время работъ поддерживалась военная дисциплина. Отношеніе мѣстнаго населенія къ плѣннымъ было весьма благожелательное. Дешевый рабочій трудъ плѣнныхъ, не превысившій 15 руб. ежемѣсячнаго расхода на каждаго изъ нихъ, изъ коихъ 8 руб. обошлось кормленіе, 4 руб. выдавалось на руки за работу и, въ среднемъ, 3 руб. расходовалось на поддержаніе одежды, окарауливаніе и доставку плѣнныхъ къ мѣсту и съ мѣста работъ, имѣлъ послѣдствіемъ экономію на работахъ въ предѣлахъ 50%. Трудомъ плѣнныхъ выполнены работы по выдѣлкѣ желѣзо-бетонныхъ колець, по производству мелкаго буренія 26 партіями, постройкѣ двухъ плотинъ и двухъ водосливовъ.

Механическая мастерская въ г. Оренбургѣ.

Съ 12/XII 1914 г. по 15/V 1915 г.

Механическая мастерская въ настоящій отчетный періодъ работала съ 12 декабря 1914 года по 15 мая 1915 года, то есть пять мѣсяцевъ. За это время въ ней былъ выполненъ весь необходимый ремонтъ буроваго инструмента и изготовлено большое количество новаго, потребнаго для текущей работы.

Кромѣ того, въ виду развитія въ районѣ желѣзо-бетоннаго дѣла, при мастерской были организованы котельныя

работы по изготовленію желѣзныхъ формъ для желѣзо-бетоннаго крѣпленія колодезь и формъ для желѣзо-бетонныхъ межевыхъ столбовъ, при чемъ, въ теченіи 2¹/₂ мѣсяцевъ въ мастерской было изготовлено 16 такихъ формъ для выдѣлки желѣзо-бетонныхъ колець и 6 желѣзныхъ формъ для желѣзо-бетонныхъ межевыхъ столбовъ.

Всего изъ мастерской выпущено 1851 новыхъ предметовъ и отремонтировано 398, не включая сюда различныхъ мелкихъ работъ.

Число рабочихъ мастерской колебалось отъ 10 до 33. Работы велись исключительно сдѣльно.

Израсходовано на изготовленіе новыхъ инструментовъ 8659 руб. 76 коп. и на ремонтъ 286 рублей 8 копеекъ.

Общіе расходы, какъ—то: наемъ помѣщеній, плата администраціи, амортизація машинъ и станковъ и др., распредѣлились пропорціонально на каждый изготовленный предметъ, при чемъ на амортизацію станковъ и машинъ отнесено около 30% ихъ стоимости.

Отчетный годъ съ особенной яркостью показалъ необходимость и преимущество собственной мастерской. Только благодаря послѣдней удалось своевременно и при этомъ дешевле произвести весь необходимый ремонтъ инструмента и изготовить потребное количество новаго. тогда какъ съ расстройствомъ транспорта, вызваннымъ войной, сдѣлалась весьма гадательной возможность выполненія и своевременнаго полученія необходимыхъ инструментовъ отъ частныхъ фирмъ.

Камеральная работа въ періодъ времени съ 1 декабря 1915 года по 1 февраля 1916 года.

Въ отчетный камеральный періодъ, кромѣ текущихъ дѣлъ, гидротехники района были заняты слѣдующими работами:

- 1) Составленіемъ проектовъ и смѣтъ на сооруженія водохранилищъ на участкахъ;
 - а) исполнительныхъ смѣтъ на постройку плотинъ на участкахъ Воротововскомъ и Горномъ Актюбинскаго уѣзда;
 - б) предварительныхъ смѣтъ на постройку плотинъ на участкахъ №№ 160 и 211, Актюбинскаго уѣзда;
 - в) предварительной смѣты на устройство каптажнаго сооружения въ верховьяхъ рѣки Урусъ-Кескенъ въ Адамовскомъ гидротехническомъ подрайонѣ.
- 2) Обработкой гидротехническихъ данныхъ по отчетамъ предыдущихъ лѣтъ.
- 3) Общей подготовкой къ полевому періоду 1916 года: заготовкою чертежей и копій съ топографическихъ съемокъ, ознакомленіемъ съ имѣющимися матеріалами и проч.;
- 4) Разработкой инструкцій по веденію инвентарно-матеріальной и денежной отчетности.

Параллельно съ камеральными занятіями по обработкѣ результатовъ полевыхъ работъ и другими текущими дѣлами, было произведено распредѣленіе завѣдыванія отдѣльными частями гидротехническаго дѣла между гидротехниками слѣдующимъ образомъ:

- 1) завѣдываніе архивомъ, редактированіе годового отчета, обработка матеріаловъ по желѣзо-бетоннымъ работамъ, средне глубокому и глубокому буренію и общій надзоръ за исполненіемъ конструктивныхъ чертежей къ годовому отчету велись Инженеромъ-Гидротехникомъ района;

2) завѣдываніе гидротехнической мастерской, инвентарнымъ дѣломъ и обработка матеріаловъ по общественнымъ работамъ поручены Д. В. Воробьеву;

3) составленіе всѣхъ необходимыхъ къ годовому отчету таблицъ и отчетъ о работахъ военнопленныхъ поручены А. Я. Цинтронблатъ;

4) обработка матеріаловъ по производству строительныхъ работъ (всѣхъ, кромѣ желѣзо-бетонныхъ), ремонта и изысканій подъ водохранилища поручены Н. М. Константинову;

5) обработка матеріаловъ по производству мелко-буровыхъ изысканій, шурфовкѣ поручены А. А. Увицкому.

XIV. Народное образованіе.

Въ отчетномъ году учебныхъ заведеній разныхъ въ домствѣ и типомъ въ Области существовало 608, въ томъ числѣ 4 среднихъ учебныхъ заведенія, изъ которыхъ 3 мужскихъ и 1 женское.

Во всѣхъ этихъ заведеніяхъ обучалось 18733 лица мужскаго и 8416 женскаго пола, а всего 27149 человекъ.

По уѣздамъ Области число учебныхъ заведеній распредѣлялось слѣдующимъ образомъ:

Таблица № 100.

НАЗВАНІЕ УѢЗДОВЪ.	Среднія учебныя заведенія.	Высшія начальныя училища.	2-хъ классныя.				Одноклассныя.				Педагогическіе курсы.	Ремесленные училища.	Аульныя школы.	Медресе и мектебе.	Вечерніе классы.	Русско-татарскія училища.	Русскіе классы при медресѣхъ и мектебѣ.	Маринскія женскія учил.	Учительскія семинаріи.
			Русско-киргиз.		Русскія.		Русско-киргиз.		Русскія.										
			Город.	Сельскія.	Город.	Сельскія.	Город.	Сельскія.	Город.	Сельскія.									
Актюбинскій	1	—	1	2	1	7	1	1	5	129	1	—	33	1	—	2	1	1	1
Иргизскій	—	—	1	2	—	1	1	1	—	—	—	—	35	1	1	—	1	—	—
Кустанайскій	2	1	1	6	—	8	1	—	8	183	1	—	27	3	—	—	3	—	—
Тургайскій	—	1	1	1	—	—	1	3	—	—	—	1	31	1	1	—	1	—	—
Итого	3	3	4	11	1	16	4	5	13	312	2	1	126	6	2	2	6	1	1

515+93=608¹⁾.

По сравненію съ предыдущимъ годомъ, общее число учащихся—увеличилось на 1049 человекъ дѣвочекъ, тогда какъ мальчиковъ уменьшилось на 155 человекъ²⁾.

Къ 1 января 1915 года въ Тургайской области состояло всего 511 начальныхъ народныхъ училищъ, непосредственно подвѣдомственныхъ Министерству Народнаго Просвѣщенія.

Въ теченіе учебнаго года, въ связи съ обстоятельствами военнаго времени и прекращеніемъ отпуска кредитовъ на начальныя училища, не было открыто ни одного училища, почему къ 1 января 1916 г. количество училищъ, за исключеніемъ трехъ высшихъ начальныхъ училищъ по закону 25 іюня 1912 г. и Актюбинскаго Маринскаго Женскаго училища, остается прежнее, т. е. 511.

1) Въ томъ числѣ церковно-приходскихъ школъ 93, изъ нихъ 1 второклассная учительская въ гор. Кустанаѣ, 2 двухклассныхъ и 2 одноклассныхъ.

2) Обстоятельство это отчасти объяснено въ рубрикѣ „учащіяся“.

Школь духовнаго вѣдомства находится въ Тургайской области 93. Присоединяя къ этому числу 511 начальныхъ училищъ вѣдомства Министерства Народнаго Просвѣщенія, три высшихъ начальныхъ училища и Актюбинское Мариинское женское училище, получимъ 608 низшихъ учебныхъ заведеній, находящихся въ предѣлахъ Тургайской области.

При площади, занимаемой Тургайской областью, въ 418.138 квадр. верстъ и населеніи около 823.885 чел обоего пола, одно высшее учебное заведеніе приходится на 687 кв. верстъ и на 1355 чел. населенія.

Возбужденное дирекціей народныхъ училищъ въ началѣ 1915 года—ходатайство объ отпускѣ кредита на открытіе въ 1915 году 101 министерскаго училища, едва-ли получить удовлетвореніе по обстоятельствамъ военнаго времени и по всей вѣроятности будетъ осуществленъ только по окончаніи войны.

Училищныя помѣщенія

Въ собственныхъ училищныхъ зданіяхъ помѣщается въ Тургайской области 149 училищъ (29%) и въ наемныхъ 362 (71%). Такимъ образомъ только около одной трети училищъ обезпечено собственными зданіями, всѣ же остальные училища довольствуются помѣщеніями наемными, представляющими изъ себя, въ большинствѣ случаевъ, темныя, тѣсныя и сырыя переселенческія помѣщенія или киргизскія зимовки. Но и таковыхъ, неудовлетворительныхъ во всѣхъ отношеніяхъ училищныхъ помѣщеній не оказывается въ нѣкоторыхъ мѣстахъ, почему въ Кустанайскомъ напр. уѣздѣ, было два случая, когда въ поселкахъ Почтовомъ и Надеженскомъ совершенно не оказалось квартиръ для училищъ и послѣднія пришлось временно перевести въ другой поселокъ.

Особенно же обострился квартирный училищный вопросъ въ г. Кустанаѣ, гдѣ учебное дѣло невольно должно было сильно пострадать въ связи съ обстоятельствами переживаемаго тяжелаго военнаго времени. Такъ во вторую половину отчетнаго года 7 зданій начальныхъ училищъ въ г. Кустанаѣ были заняты сначала бѣженцами, а затѣмъ войсками и одно училище отведено подъ лазаретъ Союза городовъ. Велѣдствіе указаннаго обстоятельства остались безъ собственныхъ помѣщеній 5 отдѣленій двухкласснаго русско-киргизскаго училища (для одного отдѣленія нашлось помѣщеніе въ собственномъ зданіи), 2-е, 4-е и 5-е мужскія училища и 1-е, 2-е и 3-е женскія оставшіяся безъ крова: училища были размѣщены для учебныхъ занятій, частію на вечернія смѣны въ зданіяхъ 1-го мужскаго училища, (церкви-школы) женскаго русско-киргизскаго училища и женской гимназіи, частію въ спеціально нанятыхъ для этого городомъ квартирахъ, гдѣ занятія также происходятъ въ двѣ смѣны. Въ виду несоответствія случайныхъ помѣщеній своему назначенію и составу тѣхъ училищъ, которыя вынуждены были въ нихъ заниматься, нѣкоторыя училища пришлось разбить на отдѣленія, причемъ оказалось, что однѣ группы занимаютъ въ одномъ помѣщеніи, а другія въ совершенно другомъ зданіи. Такъ двухклассное русско-киргизское училище занимается на вечерней смѣнѣ въ трехъ помѣщеніяхъ: одна группа—въ собственномъ зданіи, четыре группы—въ 1-мъ мужскомъ училищѣ и одна группа въ наемномъ помѣщеніи 3-го мужскаго училища; 3-е мужское училище занимается хотя и въ одномъ помѣщеніи, но одна группа утромъ, а двѣ другихъ вечеромъ; 5-е мужское—наоборотъ: двѣ группы утромъ и одна вечеромъ

и т. д. Неудобства и ненормальность такого размѣщенія училищъ очевидны сами по себѣ, но такое размѣщеніе являлось единственнымъ способомъ использовать всѣ имѣющіяся помѣщенія для училищъ такимъ образомъ, чтобы какъ нибудь поддержать занятія во всѣхъ школахъ города Кустаная, что и достигнуто, хотя и съ большимъ трудомъ и указанными выше неудобствами.

Довольно сильныя затрудненія были встрѣчены и съ подысканіемъ наемныхъ помѣщеній во многихъ поселкахъ Кустанайскаго уѣзда, заполненныхъ бѣженцами или, вѣрнѣе, высланными изъ района военныхъ дѣйстви нѣмцами. Всѣ свободныя хаты въ поселкахъ къ началу учебнаго года оказались занятыми квартирантами. Цѣны на квартиры поднялись на столько, что ассигнуемыхъ на квартиру училища, учителя и отопленіе 120 р. въ годъ оказалось, во многихъ случаяхъ совершенно недостаточно. Учителя и учительницы вынуждены были ютиться или въ классныхъ комнатахъ или на частныхъ квартирахъ вмѣстѣ съ хозяевами и бѣженцами.

Постройка училищныхъ зданій на основаніи правилъ 22 іюня 1909 года, начавшая было до 1914 года широко развиваться въ переселенческихъ поселкахъ Тургайской области, въ отчетномъ году совершенно пріостановилась, такъ какъ дальнѣйшій отпускъ средствъ на этотъ предметъ, какъ со стороны Министерства Народнаго Просвѣщенія, такъ и Переселенческаго вѣдомства совершенно прекратился. По крайней мѣрѣ въ ходатайствѣ дирекціи объ отпускѣ въ 1915 году на школьно-строительныя нужды 100.750 руб. было Министерствомъ отказано.

Учашіе.

Всѣхъ преподавателей въ начальныхъ народныхъ училищахъ Тургайской области въ отчетномъ году было 867, въ томъ числѣ 242 законоучителя и вѣроучителя, 384 учителя и 241 учительница.

По образовательному цензу преподаватели распредѣлялись слѣдующимъ образомъ:

- 1) со спеціальной подготовкой и образованіемъ 238 учителей и 79 учительницъ,
- 2) съ среднимъ и начальнымъ образованіемъ 138 учителей и 158 учительницъ,
- 3) безъ образовательнаго ценза 8 учителей и 4 учительницы.

По размѣрамъ получаемаго содержанія преподаватели распредѣлялись на:

1) обучающихъ бесплатно	6 чел.
2) получающихъ менѣе 50 руб.	65 „
3) „ отъ 50 до 100 руб.	135 „
4) „ отъ 100 до 150 руб.	35 „
5) „ отъ 150 до 200 руб.	11 „
6) „ болѣе 200 руб.	615 „

Основной окладъ содержанія всѣхъ вообще учителей Тургайской области равняется 360 руб. въ годъ. Завѣдывающіе русскими двухклассными училищами получаютъ, при готовой квартирѣ, 420 р., а завѣдывающіе волостными и двухклассными русско-киргизскими училищами, при готовой квартирѣ и пищевомъ довольствіи, первые 420 р., а вторые 480 р. Кромѣ того 7 учителей и учительницъ получили въ 1915 году 4 пятилѣтнія прибавки по 60 р., а всего по 240 р. и 18 учителей и учительницъ 3 пятилѣтнія прибавки въ томъ же размѣрѣ, а всего по 180 р. Нѣсколько учителей получили

въ 1915 году неполныя пятилѣтнія прибавки за 15 лѣтъ службы, исполнившейся у нихъ только въ теченіе 1915 года, причемъ расчетъ за пятилѣтія производился со времени выслуги срока до конца 1915 года.

За преподаваніе Закона Божія нѣкоторые изъ учащихъ, за отсутствіемъ законоучителей, получали добавочное вознагражденіе по 60 р. въ годъ.

Въ теченіе отчетнаго года на военной службѣ находилось 114 учителей, изъ нихъ по Актюбинскому уѣзду 34, по Кустанайскому 74 и по Иргизскому 6. Нѣкоторые изъ нихъ уже заплатили жизнью за честь своей Родины, нѣкоторые были ранены, нѣкоторые находятся въ плѣну или на позиціяхъ, а большинство обучается въ военныхъ училищахъ и школахъ прапорщиковъ или, въ чинѣ прапорщика, занимаются подготовкой новобранцевъ въ запасныхъ баталіонахъ. Такъ по Кустанайскому уѣзду числится убитымъ завѣдывающій Кустанайскимъ 3 мужскимъ училищемъ коллежскій регистраторъ Федоръ Сильвестровичъ Степанищевъ (въ чинѣ прапорщика). Имѣются частныя свѣдѣнія, что убитъ учитель Львовскаго училища Степанъ Алексѣевичъ Линникъ. Находятся въ плѣну въ Германіи: учитель Банновскаго училища — Медвѣдевъ, Воробьевскаго — Лисенко и Спиридоновскаго — Ташкинъ. Учитель Юльевскаго училища Федоровъ былъ раненъ пулею въ грудь навзлетъ, но излѣчился и въ настоящее время поступилъ въ школу прапорщиковъ. Учитель Коломенскаго училища Сурмиевичъ былъ раненъ въ ногу, но теперь опять находится въ строю. Учитель Кайрактинскаго училища Кочетовъ получилъ три колотыя штыковыя раны (около уха, въ щеку и руку), но остался въ строю. Учитель Аралагашской аульской школы Щамратовъ служилъ въ Новогеоргіевской крѣпости. Послѣ паденія крѣпости никакихъ извѣстій о Шамратовѣ не имѣется. По Актюбинскому уѣзду числится въ плѣну въ Австріи учитель Андреевскаго училища Медвѣдевъ. По Иргизскому уѣзду учитель Челкарскаго двухкласснаго училища Губернскій Секретарь Константинъ Александровичъ Тихомировъ, состоя въ чинѣ прапорщика и въ должности ротнаго командира былъ въ непрерывныхъ бояхъ въ Галиціи съ мая до сентября 1915 года, получилъ нѣсколько боевыхъ наградъ и 15 сентября былъ раненъ пулею въ голову навзлетъ. Въ настоящее время поправляется, хотя къ службѣ въ строю едва ли будетъ пригоденъ.

Вмѣсто призванныхъ на военную службу 114 учителей, сохранившихъ за собой содержаніе, необходимо было подыскать замѣстителей, на что и были отпущены потребныя средства, въ размѣрѣ на 96 замѣстителей, причемъ 18 училищъ могли обойтись, хотя и съ трудомъ, безъ замѣстителей. Но принимая во вниманіе, что и въ нормальное время весьма трудно было подыскать учителей для переселенческихъ поселковъ Тургайской области, затрудненія эти весьма увеличились въ военное время. Особенно въ тяжеломъ положеніи оказалась инспекція 2-го района Кустанайскаго уѣзда, занимающая юго-западную половину этого уѣзда. Здѣсь каждый годъ недоставало учителей для начальныхъ училищъ, такъ какъ никто не хотѣлъ ѣхать въ глухіе поселки за 300-500 верстъ отъ болѣе или менѣе культурныхъ центровъ какими являются города Орскъ и Кустанай. Въ военное время недостатокъ въ учителяхъ еще болѣе увеличился. Даже гимназистки 3-го и 4-го классовъ, допускавшіяся раньше на

учительскія должности въ видѣ рѣдкаго исключенія, явились теперь весьма желательными кандидатками. Но и ихъ не находилось, такъ какъ каждую дѣвицу ужасала перспектива голодать и мерзнуть отъ холода гдѣ то въ далекой, глухой степи, при невозможной гигиенической обстановкѣ и при регулярной задержкѣ въ высылкѣ замѣстительскаго жалованья.

Слѣдствіемъ всего указаннаго явилось то обстоятельство, что въ инспекціи 2 района Кустанайскаго уѣзда къ концу отчетнаго года не происходило занятій въ 19 начальныхъ училищахъ и въ 2-хъ аульныхъ школахъ, причемъ изъ указанного числа школъ 3 не функционировали съ самаго начала 1915-16 учебнаго года, а остальные очутились безъ учителей въ осеннюю мобилизацію за полной невозможностью подыскать вмѣсто нихъ временныхъ замѣстителей.

Учащіеся.

Всѣхъ учащихся въ начальныхъ народныхъ училищахъ Тургайской области къ 1 января 1916 года состояло 15315 мальчиковъ и 6145 дѣвочекъ, а всего 21460 человѣкъ. По сравненію съ предыдущимъ годомъ количество учащихся увеличилось на 108 мальчиковъ и 721 дѣвочку, а всего на 929 человѣкъ (4,45%). Замѣтное увеличеніе числа дѣвочекъ по сравненію съ мальчиками, чего ни разу не наблюдалось въ предшествующіе года, несомнѣнно стоитъ въ связи съ переживаемыми военными событіями, когда на долю мальчиковъ, по случаю взятія ихъ отцовъ и старшихъ братьевъ на военную службу, выпала забота по поддержкѣ всего домашняго хозяйства, не исключая и полевыхъ работъ. Однако замѣтная прибыль дѣвочекъ за счетъ мальчиковъ всетаки не могла возмѣстить въ полной мѣрѣ всего количества учащихся, которое должно было быть въ училищахъ дирекціи. Такъ, среднее количество учащихся на одно училище приходилось въ 1913 году—49, въ 1914 году—40, а въ отчетномъ году равняется только—42. По сравненію съ нормальнымъ 1913 годомъ не хватаетъ по 7 человѣкъ на каждое училище.

По вѣроисповѣданію учащіеся распредѣлялись на православныхъ 10616 мальч. 5180 дѣвоч.

Католиковъ	504	—	252	—
протестантовъ	110	—	53	—
сектантовъ и старобрядцевъ	194	мальч.	105	дѣвоч.
иудеевъ	27	—	1	—
магометанъ	3864	—	554	—

Въ теченіе 1915 года выбыло до окончанія курса 4924 челов. (22%) и окончило курсъ 1924 челов: (9%). По сравненію съ предшествующимъ годомъ количество выбывшихъ до окончанія курса уменьшилось на 618 человѣкъ.

Училищныя библіотеки.

При всѣхъ училищахъ дирекціи, кромѣ аульныхъ школъ, имѣются библіотеки, раздѣляющіяся на три отдѣла: учительскую, ученическую и учебныхъ пособій. Кромѣ того при двухклассныхъ училищахъ и волостныхъ школахъ имѣются центральныя библіотеки, снабжающія книгами для чтенія учителей окрестныхъ аульныхъ школъ и начальныхъ училищъ. Аульныя школы какъ не имѣющія собственныхъ помѣщеній и вынужденныя передвигаться съ мѣста на мѣсто по необходимости снабжаются только самыми необходимыми учебниками и учебными пособіями для учащихся и руководствами по начальному обученію для учителей.

Къ 1 января 1916 года въ училищныхъ библіотекахъ Тургайской области состояло всего: 1) въ учительскихъ библіотекахъ 34971 названіе, 56931 томъ, на сумму 44192 р. 85 к.;

2) въ ученическихъ библіотекахъ, 114177 названій, 136186 томовъ, на сумму 43615 р. 35 коп., 3) въ библіотекахъ учебныхъ пособій 114303 названія, 124739 предметовъ на сумму 81618 р. 84 коп. и въ центральныхъ библіотекахъ 4675 названій, 15201 томъ на сумму 16118 р. 42 коп. Всего въ библіотекахъ состояло 232953 названія, 386548 томовъ, на сумму 200757 р. 50 коп. Въ среднемъ на каждое училище приходится 756 томовъ на сумму 392 руб. 85 коп., а безъ аульныхъ и русско-татарскихъ школъ 824 тома, на сумму 428 руб.

Занятія ручнымъ трудомъ, ремеслами, сельск. хозяйствомъ, рукодѣльемъ, гимнастикой.

Ремесленные отдѣленія существовали въ отчетномъ году при шести двухклассныхъ училищахъ: Актюбинскомъ, Буртинскомъ и Карабутакомъ — сапожное, Иргизскомъ и Тургайскомъ — сапожно — шорное и Челкарскомъ — столярно — токарное и слесарно — кузнечное

Школьные сады имѣются при училищахъ — Кустанайскомъ, Буртинскомъ, Аудикульскомъ, Актюбинскихъ двухклассномъ и женскомъ и Георгіевскомъ.

При всѣхъ начальныхъ училищахъ, находящихся въ переселенческихъ поселкахъ, имѣются участки земли въ 15 десятинъ, которыя предоставляются въ пользованіе учителямъ для сельско-хозяйственныхъ занятій

Пѣніе преподавалось при всѣхъ двухклассныхъ училищахъ и въ большинствѣ одноклассныхъ училищъ Актюбинскаго и Кустанайскаго уѣздовъ, хотя и съ различнымъ успѣхомъ.

Обученіе рукодѣлью велось въ пяти русско-киргизскихъ женскихъ училищахъ, трехъ Кустанайскихъ женскихъ, двухъ Боровскихъ женскихъ и въ нѣкоторыхъ начальныхъ училищахъ, въ зависимости отъ усердія учительницъ, преподававшихъ безъ всякаго вознагражденія.

Преподаваніе военного строя и гимнастики производилось во всѣхъ мужскихъ двухклассныхъ училищахъ, въ городскихъ одноклассныхъ и во всѣхъ сельскихъ начальныхъ училищахъ, имѣющихъ удовлетворительныя школьныя помѣщенія.

Расходы на содержаніе училищъ

На содержаніе начальныхъ народныхъ училищъ Тургайской области израсходовано въ 1915 году 529920 р. 71 коп. Сумма эта слагается изъ слѣдующихъ поступленій:

изъ Государственнаго Казначейства	400751 р. 96 к.
„ земскихъ сборовъ	88871 р. —
„ общественныхъ средствъ	6037 р. —
„ городскихъ суммъ	27040 р. 55 к.
„ пожертвованій лицъ и обществъ	4588 р. —
„ платы за ученіе	2632 р. 20 к.
„ прочихъ источниковъ	— —

Такимъ образомъ высшій размѣръ ассигнованія на дѣло народнаго образованія въ Тургайской области падаетъ на Государственное Казначейство, затратившее на этотъ предметъ въ отчетномъ году 75,62% всего школьнаго бюджета области. При этомъ слѣдуетъ замѣтить, что въ общій итогъ ассигнованій изъ Государственнаго Казначейства включено содержаніе личнаго состава дирекцій и инспекцій народныхъ училищъ (28300), содержаніе педагогическихъ курсовъ (8000 руб.), содержаніе замѣстителей учителей, призванныхъ на военную службу (18101 р.) и пятилѣтнія прибавки къ жалованью учителей и учительницъ начальныхъ училищъ (5611 р.). Вслѣдствіе этого средняя стоимость содержанія училищъ и одон-

го учащагося получается значительно выше, чѣмъ она есть на самомъ дѣлѣ. Эта стоимость для всѣхъ училищъ выразилась въ 1915 году въ суммѣ 1037 р. (въ 1914 году 998 р. 27 к.) и для одного учащагося въ суммѣ 24 р. 69 коп. (въ 1914 году 24 р. 72 коп.)

Воскресныя школы и вечерніе классы. Воскресныхъ школъ въ отчетномъ году въ Тургайской области не было. Вечерніе классы для инородцевъ существовали въ г. г. Иргизѣ и Тургаѣ при русскихъ классахъ. Вечернія занятія посѣщали взрослые инородцы, желающіе обучиться русскому языку, чтенію и письму.

Общество попеченія о народномъ образованіи. Общество попеченія о начальномъ образованіи въ Кустанайскомъ и Актюбинскомъ уѣздахъ Тургайской области имѣетъ цѣлью распространеніе начального образованія въ указанныхъ уѣздахъ вообще и въ русскихъ поселкахъ этихъ уѣздовъ въ частности. Означенное Общество существуетъ съ 1891 года и имѣетъ утвержденный г. Товарищемъ Министра Внутреннихъ Дѣлъ уставъ.

Въ отчетномъ году въ Обществѣ состояло 11 почетныхъ и 52 дѣйствительныхъ члена.

Средства Общества составляютъ изъ членскихъ взносов, подписной платы по библиотекѣ, принадлежащей Обществу и прибыли отъ операций книжнаго склада Общества. Всѣ эти источники доходности Общества дали въ отчетномъ году приблизительно до 4000 р. Кромѣ того Общество имѣетъ неприкосновенный капиталъ въ суммѣ 2091 руб. 80 к. и собственный домъ стоимостью въ 800 рублей.

Дѣятельность Общества въ отчетномъ году выразилась въ содержаніи публичной библиотеки, въ которой имѣется свыше 3000 томовъ; затѣмъ въ выдачѣ безвозвратныхъ пособій учащимъ и учащимся, какъ деньгами, такъ учебными принадлежностями, одеждой и обувью. На эти предметы въ отчетномъ году Обществомъ израсходовано 840 руб. Кромѣ того Общество содержитъ книжный складъ, оборотный капиталъ котораго равняется 11000 рублямъ. Въ отчетномъ году книжный складъ снабжалъ училища инспекціи 1-го района Кустанайскаго уѣзда учебниками, учебными пособиями и принадлежностями. Дѣятельность эта, въ виду всеобщей дороговизны и непомерно большого процента, взимаемаго частными книжными магазинами и комиссіонерами, была въ отчетномъ году для начальныхъ училищъ инспекціи особенно полезной и благотворной, такъ какъ книжный складъ, во первыхъ, имѣлъ возможность уступать по прежнимъ цѣнамъ оставшіеся отъ предыдущаго года запасы учебниковъ и учебныхъ принадлежностей, во вторыхъ, на вновь выписываемые товары накладывать лишь незначительный процентъ прибыли, оправдывающій только расходы Общества. Вслѣдствіе такой дѣятельности книжнаго склада, начальныя училища инспекціи въ отчетномъ году почти не испытывали нужды въ учебныхъ принадлежностяхъ, будучи въ достаточной степени снабжены всѣмъ необходимымъ на весь учебный годъ.

Въ г. Актюбинскѣ существовало отдѣленіе Общества, къ сожалѣнію ничѣмъ не проявившее своей дѣятельности.

Обществъ вспомошествованія учащимъ и учившимъ въ Тургайской области не имѣется. Не имѣется также и музеевъ, если не считать такъвыми естественно-историческихъ кабинетовъ при двухклассныхъ училищахъ, снабженныхъ коллекціями минераловъ, химическихъ производствъ, подѣлокъ изъ дерева, коллекцій растений, хлѣбовъ и пр.

Ремесленные учебныя заведенія. Ремесленныхъ учебныхъ заведеній, профессиональныхъ курсовъ и классовъ и ремесленныхъ учебныхъ мастерскихъ въ Тургайской области не имѣется. Существующее въ г. Тургай Яковлевское ремесленное училище, представляющее изъ себя однокласное училище съ ремесленными при немъ отдѣленіями, содержится, главнымъ образомъ, на киргизскія средства и никакими правами не пользуется.

Частныя учебныя заведенія. Съ осени 1913 года въ г. Актюбинскѣ существуетъ частное мужское учебное заведеніе 1 разряда.

Вѣшкольное образованіе. Воскресныхъ чтеній для учащихся въ отчетномъ году не было. Народныя чтенія производились въ Кустанайскомъ народномъ домѣ и въ нѣкоторыхъ училищахъ Кустанайскаго уѣзда членами Попечительства о народной трезвости. Складовъ народныхъ книгъ при училищахъ и педагогическихъ музеевъ не существовало. Библіотеки были открыты при училищахъ Кустанайскаго уѣзда: Ханымжольскомъ, Ерисковскомъ Павловскомъ, Алексѣевскомъ и Степановскомъ.

Интернаты и ночлежныя пріюты. Интернаты существовали при 14 двухклассныхъ мужскихъ русско-киргизскихъ училищахъ, 3 русско-киргизскихъ женскихъ училищахъ, 4 волостныхъ (однокласныхъ) школахъ и Тургайскомъ ремесленномъ училищѣ, а всего при 22 училищахъ на 690 человекъ интерновъ. Кромѣ того 5 стипендіатовъ Кустанайскаго женскаго русско-киргизскаго училища содержатся на земскія областныя средства и живутъ на частной квартирѣ, получая по 20 руб. за каждый учебный мѣсяць. Въ отчетномъ году приступлено къ учрежденію на мѣстныя киргизскія средства интерната при Карачекатской волостной школѣ Иргизскаго уѣзда, кредитъ на содержаніе котораго внесенъ въ Тургайскую Обласную земскую смѣту на трехлѣтіе съ 1916 года.

Хозяйственная часть интернатовъ находится въ вѣдѣніи завѣдывающихъ училищами, но расходованіе суммъ ведется подъ наблюдениемъ всего состава преподавателей каждаго училища и контролемъ мѣстнаго инспектора народныхъ училищъ. Смѣты по содержанию училищъ съ интернатами ежегодно утверждаются г. Попечителемъ Учебнаго Округа.

Особыхъ ночлежныхъ пріютовъ при училищахъ не существуетъ, но въ нѣкоторыхъ аульныхъ школахъ въ зимнее и ненастное время ночуютъ ученики, приходящіе изъ дальнихъ зимовокъ.

Школьныя сберегательныя кассы. Школьныя сберегательныя кассы существовали въ отчетномъ году при всѣхъ двухклассныхъ училищахъ, а также однокласныхъ училищахъ, находящихся въ городахъ Тургайской области, и при нѣкоторыхъ сельскихъ училищахъ. Къ сожалѣнію кассы эти, по отзывамъ инспекторовъ народныхъ училищъ, почти никакой дѣятельности не проявляютъ, такъ какъ у учащихся начальныхъ училищъ, а особенно сельскихъ, никогда не бываетъ никакихъ карманныхъ денегъ, а потому и сбереженій дѣлать имъ не изъ чего.

Врачебно-санитарное состояніе учебныхъ заведеній. Начальныя училища Тургайской области въ отчетномъ году по прежнему обходились безъ врачебно-санитарнаго надзора, почему изъ всѣхъ сторонъ школьнаго дѣла дирекціи въ наиболѣе печальномъ положеніи находилась сторона санитарно-гигіеническая. Происходило это отъ того, что врачей при училищахъ не существуетъ, да ихъ и вообще очень мало въ Тургайской области, и постояннымъ врачебнымъ надзоромъ въ дирекціи пользовалось только одно учебное заведе-

ніе, а именно Кустанайское двухклассное русско-киргизское училище. Учащиеся всѣхъ прочихъ училищъ пользовались врачебной помощью лишь при весьма рѣдкихъ посѣщеніяхъ училищъ врачомъ или фельдшеромъ, а чаще всего амбулаторно. Впрочемъ и эти скудные санитарныя средства въ отчетномъ году сократились до минимума, въ виду отсутствія во многихъ медицинскихъ пунктахъ лицъ медицинскаго состава. Начало 1915/1916 учебнаго года печально ознаменовалось широкимъ распространеніемъ въ г. Кустанаѣ и во многихъ поселкахъ этого уѣзда холерной эпидеміи, вслѣдствіе чего начало учебныхъ занятій въ Кустанаѣ было отложено до 15 сентября, а въ нѣкоторыхъ поселкахъ до 1 октября. Въ г. Актюбинскѣ учебныя занятія въ начальныхъ училищахъ изъ за начавшейся было эпидеміи холеры были отложены до 1 сентября. Въ г. Тургаѣ въ теченіе отчетнаго года дважды вспыхивала эпидемія скарлатины, почему дважды приходилось прекращать занятія, къ счастью на непродолжительное время въ нѣкоторыхъ изъ Тургайскихъ училищъ.

Въ общемъ же учащіеся дирекціи, особенно въ сельскихъ училищахъ, оставались и остаются безпомощными предъ лицомъ всевозможныхъ дѣтскихъ эпидемій, — кори, коклюша, свинки, скарлатины и оспы. Чтобы хотя нѣсколько помочь сельскому населенію при часто распространяющейся въ поселкахъ эпидеміи оспы, Кустанайская уѣздная санитарно-исполнительная комиссія, по предложенію мѣстной инспекціи народныхъ училищъ и съ надлежащаго разрѣшенія г. Тургайскаго Губернатора, организовала на минувшихъ Рождественскихъ каникулахъ въ г. Кустанаѣ курсы по оспонрививанію для сельскихъ интеллигентныхъ работниковъ, на которые курсы записалось и поступило до 30 человекъ учителей и учительницъ. Такое начинаніе санитарно-исполнительной комиссіи слѣдуетъ только привѣтствовать.

Въ теченіе отчетнаго года смертныхъ случаевъ среди учащихся было въ Кустанайскомъ уѣздѣ 30, Иргизскомъ 26 и въ Тургайскомъ 20, а всего 76. По Актюбинскому уѣзду смертныхъ случаевъ въ отчетахъ инспекторовъ не отмѣчено.

Вслѣдствіе незначительнаго количества собственныхъ школьныхъ зданій (29%) съ одной стороны, и вслѣдствіе переполненности нѣкоторыхъ училищъ съ другой, училищныя, особенно наемныя, помѣщенія дирекціи весьма мало удовлетворяютъ требованіямъ школьной гигиены. Изъ общаго числа 511 начальныхъ училищъ только 183 имѣютъ болѣе 2 квадрат. аршинъ площади пола на одного учащагося, только 108 — болѣе 0,6 куб. саж. воздуха на одного учащагося и только 79 съ отношеніемъ площади свѣтовой поверхности къ площади пола болѣе $\frac{1}{5}$. Поэтому, постройка собственныхъ училищныхъ зданій является въ дирекціи вопросомъ первостепенной важности въ санитарно-гигиеническомъ отношеніи. Къ сожаленію и въ этомъ отношеніи отчетный годъ, въ связи съ войной, оказался крайне неблагоприятнымъ для школьно-строительнаго дѣла.

Школьная мебель въ большинствѣ училищъ устроена правильно, такъ какъ она изготовляется, по возможности, подъ надзоромъ инспекціи у опредѣленныхъ мастеровъ, знакомыхъ съ этимъ дѣломъ. Училищъ съ правильно устроенными партами было въ отчетномъ году 348, съ неправильно устроенными партами 89 и съ партами того и другого рода 74. Количество училищъ съ неправильно устроенными партами

падаетъ, главнымъ образомъ, на аульныя школы, гдѣ учащіеся, за рѣдкими пока исключеніями, сидятъ на кошмѣ за складными партами— скамеечками.

Заключеніе.

Отчетный 1915 годъ, тяжелый вообще для всей русской жизни, тяжело отозвался и на начальной школѣ, особенно въ такомъ отдаленномъ, сравнительно новомъ, экономически и социальномъ неокрѣпшемъ краѣ, какимъ является Тургайская область въ ея заселенной переселенцами части. Учебное дѣло здѣсь неоднократно грозило почти полнымъ распадомъ и нужно было много усилій и хлопотъ, чтобы поддержать его и направить въ обычное русло. Слѣдовавшія одна за другой мобилизации отнимали у школъ лучшія силы, направляя ихъ, правда, на другое, болѣе великое въ данный моментъ дѣло. Съ другой стороны, и учащіеся потребовались въ домашнемъ хозяйствѣ, во многомъ замѣняя своихъ отцовъ и старшихъ братьевъ, ушедшихъ на защиту родины. Вслѣдствіе этого съ первыми признаками ранней весны школа опустѣла, а осенью долго не могла собраться въ нормальномъ своемъ составѣ, пока не закончились полевыя работы. Къ этому присоединились эпидемическія заболѣванія, грозившія принять широкіе размѣры, въ виду отсутствія медицинской помощи; затрудненія въ пріисканіи и наймѣ квартиръ для сельскихъ училищъ, такъ какъ многіе поселки оказались заполненными бѣжанцами; затрудненія при снабженіи училищъ учебными пособиями и школьными принадлежностями; недостатокъ кандидатовъ для замѣщенія учителей, призванныхъ на военную службу; занятіе въ г. Кустанаѣ школьныхъ зданій сначала бѣженцами, затѣмъ военнымъ постоемъ и много другихъ большихъ и малыхъ затрудненій, препятствовавшихъ нормальному ходу школьной жизни. Тѣмъ не менѣе всѣ эти затрудненія удавалось преодолѣть съ болѣе или менѣе благоприятнымъ результатомъ за исключеніемъ единичныхъ случаевъ, наблюдавшихся въ самыхъ глухихъ мѣстахъ юго-западной половины Кустанайскаго уѣзда и восточной окраины Актюбинскаго уѣзда, гдѣ за полной невозможностью найти кандидатовъ для замѣстительства учителей, призванныхъ на военную службу, пострадало въ общей сложности около 25 училищъ, остававшихся долгое время безъ занятій.

Вѣдомости №№ 7 и 8.

Свѣдѣнія о подробномъ числѣ учебныхъ заведеній, числѣ учащихся, раздѣленіи ихъ по вѣроисповѣданіямъ, числѣ выбывшихъ и окончившихъ въ 1915 году курсъ ученія и о расходахъ на нужды просвѣщенія, показаны въ прилагаемыхъ къ обзорѣ вѣдомостяхъ за №№ 7 и 8.

Среднія учебныя заведенія.

Въ Тургайской области въ отчетномъ году изъ среднихъ учебныхъ заведеній были—реальное училище и женская гимназія въ г. Кустанаѣ, учительская семинарія и частное мужское учебное заведеніе 1 разряда въ г. Актюбинскѣ.

По Кустанайскому реальному училищу свѣдѣній за отчетный годъ не доставлено.

Въ Кустанайской женской гимназій въ теченіе года обучалось 331 ученица, изъ которыхъ 319 православныхъ, римско-католическаго — 4, магометанскаго исповѣданія — 4, 2 еврейки и 2 лютеранки. По сословіямъ учащіяся раздѣлялись: личныхъ дворянокъ и дочерей чин.—36, духовн.—10, мѣщанокъ и цеховыхъ—195, крестьянокъ—85 и казачекъ—5. По національностямъ: русскихъ—319, полякъ—4, татарокъ—4, евреекъ 2 и нѣмокъ 2. Въ теченіе года выбыло до окончанія курса—23. Окончившихъ курсъ было 24. На содержаніе гимназій съ приготовительнымъ при ней классомъ и пансіономъ израсходовано 23791 руб. 96 к., въ томъ числѣ изъ средствъ Госуд. Казначейства—4.000 руб., земскихъ—4.788 р., городскихъ—6.150 руб. 46 к., $\frac{1}{2}\%$ съ пожертв. капиталовъ—445 р. 50 к., спеціал. средствъ и капиталовъ Мин. Н. Пр.—160 р., платы за ученіе—8.248 р. Плата за ученіе взимается слѣдующая: домовладѣльцы г. Кустаная, платящіе $\frac{1}{2}\%$ сборъ на содержаніе гимназій, платятъ за право ученія 22 руб. въ

годъ, остальные платять за право ученія 46 руб. въ годъ съ правомъ обученія иностраннымъ языкамъ; учащіяся въ VШ кл. платять въ годъ 100 рублей.

Освобожденныхъ отъ платы за право ученія въ 1915 году было 60 ученицъ: за 1-е полугодіе—23 и за 2-е полугодіе—37.

Въ Актюбинской учительской семинаріи въ 1915 году всего учащихъ было 61 человекъ. По вѣроисповѣданію они раздѣлялись такъ: православныхъ—53 и магометанъ—8; по сословіямъ: дѣтей духовнаго званія—3, дѣтей мѣщанъ—20, дѣтей крестьянъ—31 и казаковъ—2; по національностямъ: русскихъ—53, киргизъ—7 и татаръ—1. Окончившихъ курсъ не было. Размѣръ платы за право ученія и содержаніе 180 р. въ годъ; всѣ воспитанники содержались на казенный счетъ. Освобожденъ отъ платы 1 ученикъ. Израсходовано на содержаніе семинаріи 10.800 руб.

Въ Актюбинскомъ частномъ учебномъ заведеніи I разряда учащихъ въ 1915 году было 119 человекъ, изъ нихъ русскихъ—91, киргизъ—20, поляковъ—2, евреевъ—3, татаръ—2 и иѣмцевъ—одинъ; по вѣроисповѣданію: православныхъ—91, магометанъ—22, католиковъ—2, иудеевъ—3 и лютеранъ—1; по сословіямъ: 55 ч. крестьянъ, 45—мѣщанъ, 10—дворянъ, 5—духов. сословія, 2—поч. гражд. и 2—казака.

Плата за ученіе 75 р. въ годъ; освобождено отъ платы 6 человекъ. На содержаніе учебнаго заведенія израсходовано 9.657 р. изъ средствъ Актюбинскаго Городскаго Управленія.

Церковно-приходскія школы.

1) Церковныя школы Тургайской области, подвѣдомыя Оренбургскому Епархіальному Училищному Совѣту, въ административномъ отношеніи находятся въ ближайшемъ вѣдѣніи и распоряженіи двухъ Отдѣленій Совѣта: Кустанайскаго въ г. Кустанаѣ (школы Кустанайскаго уѣзда) и Орскаго въ гор. Орскѣ (школы Актюбинскаго уѣзда) и двухъ наблюдателей: Орскаго, священника Пальмова, и Кустанайскаго, священника А. Русанова. Каждая въ отдѣльности школа находится подъ руководствомъ завѣдующаго, мѣстнаго приходскаго священника.

2) Къ 1-му января 1916 года церковныхъ школъ въ Тургайской области состояло 93, въ томъ числѣ 1 второклассная учительская въ городѣ Кустанаѣ, 2 двухклассныхъ и 90 одноклассныхъ. По уѣздамъ Тургайской области школы церковно-приходскія распредѣляются такъ: въ Актюбинскомъ уѣздѣ было 12 одноклассныхъ, въ г. Актюбинскѣ 5; въ Кустанайскомъ уѣздѣ 2 двухкл., 67 одноклассныхъ, въ городѣ Кустанаѣ 1 второклассная, 8 одноклассныхъ.

Въ 93 церковно-приходскихъ школахъ Тургайской области обучалось въ 1915 году: въ Актюбинскомъ уѣздѣ 369 мальчиковъ и 250 дѣв., въ городѣ Актюбинскѣ 93 мальч. и 73 дѣв.; въ Кустанайскомъ уѣздѣ 2330 мал. и 1602 дѣв., въ городѣ Кустанаѣ 329 мал. и 125 дѣв., всѣ учащіяся вѣроисповѣданія православнаго. Изъ нихъ окончило курсъ 419 человекъ (295 мал. и 124 дѣв.).

3) Изъ 93 церковн. школъ Тургайской обл. помѣщались въ собственныхъ зданіяхъ 38, въ бесплатныхъ 27, наемныхъ 28.

4) Законоучителями въ церковныхъ школахъ состояли священники, діаконы, псаломщики и свѣтскія лица. Законоучителей священниковъ было 68, діаконовъ 8, псаломщиковъ 2 и свѣтскихъ лицъ 12.

5) Въ числѣ учащихъ въ церковныхъ школахъ состояло духовныхъ лицъ 1 и свѣтскихъ лицъ 110. Изъ 110 свѣтскихъ учителей и учительницъ, 2 имѣли спеціальное педагогическое образованіе, 24 высшее и среднее образованіе, 84 имѣли званіе учителя одноклассной школы.

6) Церковныя школы Тургайской области содержались въ 1915 г., какъ и въ предшествовавшіе годы, частью на средства Оренбургскаго Епархіальнаго Училищнаго Совѣта, поступившія въ его распоряженіе изъ суммъ Святѣйшаго Синода, частью на мѣстныя средства, поступившія непосред-

ственно или въ Орское и Кустанайское Отдѣленія Училищнаго Совѣта, или же прямо въ церковныя школы. Въ 1915 г. изъ мѣстныхъ источниковъ на содержаніе школъ Тургайской области поступило отъ церквей 3841 руб., монастырей 70 р., городскихъ Управленій 3470 руб., Волостныхъ и Сельскихъ обществъ 2199 руб., Приходскихъ Попечительствъ 1544 руб. Приходскихъ Собраній и Совѣтовъ 65 руб., церковно-школьныхъ попечительствъ 430 руб., благотворительныхъ учреждений, разныхъ обществъ, фабрикъ и заводовъ 4 руб., изъ разныхъ другихъ источниковъ 1215 руб., отъ частныхъ лицъ 190 руб., процентовъ съ капиталовъ 16 руб., итого 13044 р. Изъ суммъ Святѣйшаго Синода на содержаніе церковныхъ школъ Тургайской области и инспекцію поступило 50168 р., итого съ мѣстными средствами въ 1915 г. поступило 63212 р., оставалось отъ прошлаго года 1739 руб., а всего 64949 руб. Изъ нихъ израсходовано на содержаніе: второклассной школы въ гор. Кустанаѣ 3571 руб., двухклассныхъ 1906 руб. и одноклассныхъ 52243 руб., на канцелярію Кустанайскаго Отдѣленія 575 руб., Тургайскаго Наблюдателя церковно-приходскихъ школъ 1990 руб., на разные другіе предметы 1744 руб., а всего 62099 руб.

7) Къ благопріятнымъ условіямъ развитія школьной дѣятельности въ Тургайской области главнымъ образомъ, конечно, должно быть отнесено введеніе всеобщаго народнаго образованія, а также и сочувственное отношеніе самихъ жителей къ школамъ и усердныя отношенія учащихся къ своему дѣлу. Жители, несмотря на свою нужду и неустроенность, нерѣдко жертвуютъ на устройство церковно-школьныхъ зданій свои скудныя средства и не смотря на общій взглядъ на дѣтей, какъ на помощниковъ въ сельскихъ работахъ, охотно отдаютъ ихъ въ школы, хотя большинство школъ начинается свой учебный годъ съ сентября мѣсяца, когда еще руки малышей могли бы принести посильную помощь въ хозяйствѣ, а учащіе преданы своему дѣлу и по отзыву о. о. Наблюдателей нерѣдко приходится наблюдать, что въ школахъ изъ непомѣстительности ихъ учащіе ведутъ занятія въ 2 очереди.

Въ заключеніе нужно отмѣтить, что на содержаніе начальныхъ народныхъ училищъ, состоящихъ въ вѣдѣніи М. Н. П., израсходовано въ 1915 году 562.540 р. 26 к., отсюда средняя стоимость одного училища опредѣляется въ 1092 р. 20 к. и одного учащагося 25 р. 65 к. Средняя же стоимость (общій расходъ — 62.099 р.) каждой церковно-приходской школы опредѣляется въ 754 р. 01 к. и одного учащагося въ 13 р. 43 к.

Изъ сопоставленія числа учебныхъ заведеній и обучавшихся въ нихъ съ наличностью населенія Области къ 1 января 1916 г. получаютъ слѣдующія отношенія:

Таблица № 101.

Названіе городовъ и уѣздовъ.	Ч И С Л О:			На какое число жителей приходится:	
	Душъ обоего пола.	Учеб- ныхъ заве- деній.	Обучав- шихся.	Одно учебное заведеніе.	Одинъ обучавшій- ся.
Г. Актюбинскъ . . .	15840	21	1190	754	13,31
Актюбинскій у. . .	226598	185	7617	1225	29,74
Г. Иргизъ . . .	1622	5	184	327	7,7
Иргизскій уѣздъ . . .	119306	39	1432	3059	82,6
Г. Кустанай . . .	24100	29	2133	837	11,3
Кустанайскій у. . .	354346	287	13375	1235	26,34
Г. Тургай . . .	1178	7	187	168	6,3
Тургайскій у. . .	111626	35	1031	3189	108,26
Итого . . .	854616	608	27149	1406	31,4

При площади въ 418.138 кв. верстъ, занимаемой Областью, одно учебное заведеніе приходится на 680 кв. верстъ; при населеніи въ 854.616 человекъ одно учебное заведеніе должно обслуживать 1406 человекъ населенія. Принимая въ 854.616 человекъ населенія 130.666 ч. дѣтей школьнаго возраста, нельзя не видѣть недостаточности учебныхъ заведеній; учится 1 изъ 4 человекъ.

Въ отчетномъ году обучалось дѣтей русскихъ уроженцевъ Тургайской области и киргизъ въ учебныхъ заведеніяхъ въ Области:

въ Оренбургской гражданской гимназій	6
въ Оренбургскомъ реальномъ училищѣ	7
въ Троицкой гражданской гимназій	9
въ Оренбургской женской гимназій	7
въ Оренбургскомъ Неплюевскомъ кадетскомъ корпусѣ.	1
въ Оренбургской киргизской учительской школѣ	15
въ Красноуфимскомъ пром. училищѣ	2
Всего	47

На какіе источники содержались стипендіи въ высшихъ, среднихъ и низшихъ учебныхъ заведеніяхъ видно изъ слѣдующаго списка.

Списокъ стипендій для уроженцевъ Тургайской области.

1) Одна стипендія при Оренбургской мужской гимназій для дѣтей служащихъ въ Областномъ Правленіи на $\frac{1}{100}$ съ капитала въ 1000 руб., пожертвованнаго чиновниками этого Правленія въ 1894 году въ память 25-ти лѣтій Области.

2) Такая же стипендія на $\frac{1}{100}$ съ капитала въ 800 руб. при Оренбургской женской гимназій. Положеніе о капиталѣ утверждено М. Н. П. 23 іюля 1898 года.

3) Стипендія при одномъ изъ Университетовъ имени генераль-лейтенанта Барабаша на $\frac{1}{100}$ съ капитала, пожертвованнаго киргизами.

4) Двѣ стипендіи при Московскомъ сельско-хозяйственномъ институтѣ на $\frac{1}{100}$ съ капитала, пожертвованнаго Актюбинскими киргизами въ 1894 году, въ память бракосочетанія ИХЪ ИМПЕРАТОРСКИХЪ ВЕЛИЧЕСТВЪ.

5) Четыре стипендіи (одна для уроженцевъ Оренбургскаго края) при Университетахъ имени генераль-адъютанта Н. А. Крыжановскаго, (3 стипендіи при Казанскомъ Университетѣ), на $\frac{1}{100}$ съ капитала въ 19.000 р., пожертвованнаго киргизскими обществами Тургайской области.

6) Одна стипендія при Оренбургскомъ Неплюевскомъ кадетскомъ корпусѣ на $\frac{1}{100}$ съ капитала имени дѣйствительнаго тайнаго совѣтника Неплюева, по положенію, объявленному въ приказѣ по Военному Вѣдомству 24 ноября 1887 г. за № 263 и напечатанному въ № 25 Тургайскихъ Областныхъ Вѣдомостей за 1908 годъ.

7) Двѣ казеннокоштные стипендіи для киргизскихъ дѣвочекъ при Оренбургской женской гимназій, по ВЫСОЧАЙШЕ утвержденному 9 декабря 1898 г. мнѣнію Государственнаго Совѣта.

8) Шесть стипендій при Оренбургской мужской гимназій.

9) 6 стипендій при Оренбургскомъ реальномъ училищѣ.

10) Шесть стипендій при Троицкой гимназіи, изъ нихъ: 3 стипендіи имени ИМПЕРАТОРА АЛЕКСАНДРА III, 1 стипендія имени генерала Барабаша и 2 стипендіи имени генерала Баллюзекъ.

По областной земской смѣтѣ на трехлѣтіе 1916—1919 г.г.

1) 15 стипендій, по 120 руб. каждая, при Оренбургской киргизской учительской школѣ.

2) Три стипендіи, по 180 руб. каждая, при учительскихъ семинаріяхъ.

3) Пять стипендій, по 100 руб. каждая, при Кустанайскомъ городскомъ училищѣ.

4) Шесть стипендій, по 150 руб. каждая, при сельскохозяйственныхъ школахъ.

5) Двѣ стипендіи, по 300 руб. каждая, при Центральной фельдшерско-акушерской школѣ.

6) Двѣ стипендіи, по 300 руб. каждая, при ветеринарно-фельдшерской школѣ.

XV. Ветеринарное дѣло.

Военныя событія, происходившія въ теченіи всего отчетнаго года, неблагоприятно отразились на ветеринарномъ дѣлѣ въ Тургайской области въ томъ смыслѣ, что не только не представилось возможнымъ развивать его, но даже нельзя было поддерживать на томъ уровнѣ, на какомъ оно находилось до начала войны.

Призывъ въ ряды арміи въ 1914 году 8 ветеринарныхъ врачей и 9 стражниковъ значительно сократилъ и такъ очень недостаточный для нуждъ Области ветеринарный персоналъ. Правда, въ теченіи года было командировано въ Область на нѣсколько мѣсяцевъ 2 ветеринарныхъ врача, но они не имѣли возможности сколько нибудь развить свою дѣятельность.

Сильно сократилась борьба съ эпизоотіями и значительно уменьшилась освѣдомленность ветеринарной организациіи объ ихъ распространеніи, такъ какъ для работы не хватало врачей, а само населеніе, поглощенное призывами на военную службу, меньше обращало вниманія на свое хозяйство.

Сокращеніе количества врачей и фельдшеровъ, и также исключительная дороговизна медикаментовъ вызвали, въ свою очередь, сокращеніе налаживавшейся было ветеринарно-лѣчебной дѣятельности.

Слѣдуетъ отмѣтить, что многіе ветеринарные врачи въ теченіе года были отвлекаемы отъ участковой и пунктовой работы для участія въ приѣмкѣ, какъ покупаемыхъ, такъ и мобилизованныхъ для нуждъ арміи лошадей.

Вопросъ о введеніи новыхъ ветеринарныхъ штатовъ, проектъ которыхъ былъ представленъ еще въ 1909 г., въ отчетномъ году опять не получилъ движенія, хотя необходимые кредиты были внесены (условно) въ земскую смѣту и деньги взимались съ населенія.

Задержка введенія новыхъ ветеринарныхъ штатовъ, отражается, между прочимъ, крайне неблагоприятно на матеріальномъ положеніи высшаго и низшаго ветеринарнаго персонала, который при наличности постоянно прогрессирующей дороговизны поставленъ въ крайне неблагоприятное положеніе, что не можетъ не отражаться и на продуктивности его дѣятельности.

Вполнѣ понятно, что при описанныхъ условіяхъ не представилось возможнымъ предпринимать что нибудь существенное для улучшенія ветеринарной организаціи и пришлось ограничиться установленіемъ по распоряженію г. Губернатора требованія, чтобы удостовѣренія на прогонъ скота и провозъ сырья были выдаваемы сельскими властями и полиціей только на бланкахъ изъ установленныхъ для сего книгъ. Мѣра эта имѣетъ цѣлью по возможности сократить практиковавшіяся злоупотребленія при выдачѣ удостовѣреній на клочкахъ бумаги или на бланкахъ безъ всякаго контроля.

Вообще слѣдуетъ сказать, что дефекты ветеринарной организаціи въ Тургайской области, усугубленные послѣдствіями войны, не могли не отразиться на мѣстномъ животноводствѣ, обще-государственное значеніе котораго еще болѣе увеличилось благодаря тому, что киргизскія степи явились самымъ крупнымъ и дешевымъ поставщикомъ скота и его продуктовъ для арміи и для центральныхъ губерній.

Кромѣ этого, по всей вѣроятности, могли быть случаи заноса изъ Тургайской области повального воспаленія легкихъ на фронтъ, гдѣ эта эпизоотія вовсе не наблюдалась, что является слѣдствіемъ весьма неудовлетворительной постановки ветеринарнаго дѣла на мѣстѣ.

I.

Общая характеристика года въ ветеринарно-санитарномъ отношеніи.

На основаніи многолѣтнихъ киргизскихъ наблюденій, неоднократно подтвержденныхъ фактами, въ степяхъ черезъ каждые 12 лѣтъ наблюдается неблагоприятный годъ то есть „Куянь-жилъ“, характеризующійся очень жаркимъ и засушливымъ лѣтомъ и затѣмъ ранней и суровой зимой. Годъ „Куянь-жилъ“ неоднократно, какъ удалось прослѣдить, сопровождался нерѣдко массовыми падежами скота, раззорявшими надолго киргизскія хозяйства.

По киргизскому расчету „Куянь-жилъ“ приходился (начиная съ 1 марта) на 1915 годъ, вслѣдствіе чего въ началѣ 1914 года было сдѣлано населенію предупрежденіе, чтобы заранѣе были приняты мѣры для усиленной заготовки кормовъ. Населеніе это предостереженіе приняло къ свѣдѣнію и фактически на многихъ мѣстахъ начало усиленно приобрѣтать уборочныя машины и заготовлять увеличенное количество сѣна.

Но, къ счастью, ожиданія неоправдались, что, пожалуй, можно приписать вліянію огромной силѣ артиллерійской канонады на всѣхъ фронтахъ, что могло повліять на направленіе циклоновъ. Засуха наблюдалась въ такихъ мѣстахъ, гдѣ она очень рѣдко бываетъ на примѣръ въ Пруссіи, въ нашихъ сѣверныхъ и сѣверо-восточныхъ губерніяхъ, въ киргизской же степи годъ получился въ общемъ благопріятный, хотя весна въ Тургайской области началась съ продолжительной засухи, вызвавшей было серьезныя опасенія.

Лѣтомъ сравнительно часто перепадали дожди, осень и зима оказались благопріятными. Урожай хлѣбовъ и травъ получился почти вездѣ очень удовлетворительный и необходимости въ расходованіи запасовъ, сдѣланныхъ въ 1914 году, не явилось.

Не оправдалось не только ожиданіе неурожая, но и появленія кобылаки, къ чему было очень много данныхъ послѣ

сильнаго развитія этого вредителя въ предшествовавшемъ году.

Въ отношеніи эпизоотій за отчетный годъ на основаніи официальныхъ данныхъ и другихъ соображеній слѣдуетъ тоже признать для животноводства благопріятнымъ, ибо ни одна изъ наблюдающихся здѣсь обыкновенно повальныхъ и заразительныхъ болѣзней не получила особенно интенсивнаго развитія, хотя о фактическихъ потеряхъ, причиненныхъ этими эпизоотіями судить крайне трудно, ибо количество ветеринарнаго персонала значительно уменьшилось и населеніе, вслѣдствіе неоднократныхъ мобилизацій меньше обращало вниманія на свое скотоводство. Можно лишь отмѣтить, что въ концѣ года не наблюдалось обычнаго большого спроса на медикаменты для леченія кожныхъ болѣзней у животныхъ, что можетъ указывать на фактическое уменьшеніе развитія этихъ заболѣваній. Такое явленіе наблюдается впервые со времени организациі въ Области лѣчебной помощи, т. е. съ 1892 года.

Цѣна на скотъ и сырье хотя и подвергались колебаніямъ, но стояли высокія, въ особенности же повышались цѣны на лошадей, благодаря покупкамъ для нуждъ арміи и мобилизаціямъ.

II.

Наличность сельско-хозяйственнаго животноводства.

Несмотря на то, что въ переживаемое время степное животноводство приобретаетъ все болѣе и болѣе выдающееся значеніе, все таки при существующихъ условіяхъ нѣтъ возможности добиться столь необходимыхъ фактическихъ свѣдѣній о количествѣ скота. Всѣ свѣдѣнія, собранныя сельскими и аульскими властями, какъ неоднократно указывалось, отличаются крайней неточностью и имѣютъ въ лучшемъ случаѣ, лишь относительное значеніе, и не даютъ основанія для какихъ либо точныхъ выводовъ.

Извѣстно съ увѣренностью лишь одно, что количество официально регистрируемаго скота ниже дѣйствительности не меньше, чѣмъ въ 2 раза. Въ особенности же преуменьшены цифры въ уѣздахъ со сплошнымъ киргизскимъ населеніемъ. Немного лучше дѣло обстоитъ въ Актюбинскомъ и Кустанайскомъ уѣздахъ, но и здѣсь осѣдлое и кочевое населеніе даютъ не точныя показанія въ ту или другую сторону по разнымъ соображеніямъ, а именно играетъ здѣсь роль у киргизъ желаніе сохранить землю, стремленіе уменьшить подати, или получить побольше пособія въ неурожайные годы и т. д.

Сопоставляя рядъ официальныхъ свѣдѣній за рядъ лѣтъ, можно сдѣлать выводъ, что количество скота и обеспеченность населенія таковымъ не только не увеличивается, но, напротивъ, систематически уменьшается или остается почти на одномъ уровнѣ.

Таблица № 102.

Годъ.	Количество скота.	Количество населенія.	На одну душу приходилось гол. скота.
1890	3.113.845 гол.	369.839 душъ.	8.4 гол.
1909	2.745.034 "	680.510 "	4.2 "
1910	3.330.127 "	712.615 "	4.2 "
1911	2.957.903 "	749.143 "	3.9 "
1912	2.770.899 "	798.827 "	3.4 "
1913	2.966.897 "	823.885 "	3.6 "
1914	2.970.878 "	842.406 "	3.6 "
1915	2.874.642 "	854.616 "	3.3 "

Количественное уменьшение скотоводства слѣдуетъ приписать отчасти особенностямъ волостной статистики и, главнымъ образомъ, развитію земледѣлія и осѣдности, которыя въ данное время несомнѣнно вліяютъ на сокращеніе животноводства, ибо киргизы, лишенные тѣхъ крупныхъ площадей, которыми раньше пользовались, не могутъ теперь интенсивно развивать свои хозяйства, требующія возможности утилизированія большихъ территорій.

Относить же уменьшеніе количества животныхъ на счетъ эпизоотій нельзя, ибо таковыя не имѣли особеннаго развитія. Точно также не наблюдалось, за исключеніемъ 1911 года, безкормиць и падежа вызываемыхъ послѣдними. Напротивъ, слѣдуетъ констатировать, что и кочевое и осѣдлое населеніе обезпечиваетъ теперь кормами свой скотъ гораздо лучше, чѣмъ раньше. Сокращеніе обезпеченности скотомъ объясняется быстрымъ ростомъ населенія, которое требуетъ значительнаго промежутка времени для развитія и у себя животноводства.

О движеніи скота и населенія за послѣднія 5 лѣтъ и о распредѣленіи ихъ по уздамъ, имѣются слѣдующія данныя:

1910 годъ.

Таблица № 103.

Осѣдлаго населенія 250,872 души, кочевого 461.743 души,
всего 712,615 душъ.

Узды.	Лошадей.		Верблюдовъ.		Крупный рогатый скотъ.		Овцы и козы		Свиней.	Всего гол.
	у осѣдл.	у кочев.	у осѣдл.	у кочев.	у осѣдл.	у кочев.	у осѣдл.	у кочев.		
Актюбинскій 49500 кв. в. . .	16700	115873	223	16472	36491	208462	30296	335249	5278	765044
Кустанайскій 93848 кв. в. . .	41226	260870	50	7192	64136	242058	99702	388625	16813	1120872
Тургайскій 147500 кв. в. . .	873	81365	151	37263	4775	71264	6273	363500	—	565469
Иргизскій 127300 кв. в. . .	501	86275	110	76488	1909	55859	1455	353045	300	575942
Итого.	49365	544383	534	137415	110311	577643	137726	1440419	22391	у осѣдл. 330252 у кочев. 2699875
А ВСЕГО .	593748		137979		687954		1578145		22391	3030127

1915 годъ.

Таблица № 104.

Осѣдлаго населенія 347,278 душъ, кочевого 507,338 душъ,
всего 854,616 душъ.

Узды.	Лошадей.		Верблюдовъ.		Крупный рогатый скотъ.		Овцы и козы		Свиней.	Всего гол.
	у осѣдл.	у кочев.	у осѣдл.	у кочев.	у осѣдл.	у кочев.	у осѣдл.	у кочев.		
Актюбинскій . . .	28594	75887	463	12812	67480	—	34476	265717	15308	500737
Кустанайскій . . .	77216	121482	—	5402	165479	113301	170120	221584	21617	896201
Тургайскій . . .	721	93214	34	41116	5234	79450	6109	456242	238	682358
Иргизскій . . .	274	96004	119	79766	1590	67431	4147	382215	79	631575
Итого .	106805	536587	616	139096	239683	424003	214852	1325758	37242	у осѣдл. 599198 у кочев. 2275444
А ВСЕГО .	493492		139712		663686		1540610		37242	2874642

Изъ сопоставленія вышеприведенныхъ официальныхъ данныхъ за 1910 и 1915 годъ можно сдѣлать слѣдующіе выводы: 1) количество осѣдлаго населенія увеличилось на 96 406 душъ, кочевого же на 45.595, а всего на 142.001, что несомнѣнно должно было вызывать ростъ земледѣлія и сокращенія площади степныхъ пастбищъ, 2) общее количество скота за 5 лѣтъ уменьшилось на 155.485 головъ, что врядъ ли отвѣчаетъ дѣйствительности, такъ какъ за это время былъ только одинъ неблагоприятный годъ (1911 г.), а потому отмѣченное сокращеніе слѣдуетъ отнести повидимому, только на особенности степной статистики, 3) у осѣдлаго населенія количество скота увеличилось на 131.054 головы, у кочевого же уменьшилось на 424.440 головъ, послѣднее явленіе можетъ быть только въ незначительной степени объяснено сокращеніемъ пастбищъ у киргизъ, въ общемъ же официально констатированное уменьшеніе количества скота у кочевниковъ можно объяснить, или политикой киргизъ, признавшихъ за лучшее меньше показывать или несовершенствомъ нашей статистики, 4) общее количество лошадей уменьшилось на 100.196 головъ, что можно отчасти объяснить тѣмъ, что въ сѣверныхъ уѣздахъ Области при развитіи земледѣлія сокращается коневодство, 5) общее количество крупнаго рогатаго скота сократилось на 24.268 головъ, что ни въ какомъ случаѣ не можетъ отвѣчать дѣйствительности, ибо разведеніе крупнаго рогатаго скота фактически вытѣсняетъ коневодство и овцеводство, 6) количество верблюдовъ увеличилось на 1.763 головы, причемъ отмѣчено что у осѣдлаго населенія зарегистрировано на 82 головы больше, 7) общее количество овецъ и козъ уменьшилось на 37.535 головъ, что врядъ ли отвѣчаетъ дѣйствительности и 8) количество свиней увеличилось на 14.855 штукъ.

Сравнивая официальныя данныя о количествѣ скота за 1914 и 1915 года получается слѣдующій результатъ.

Таблица № 105.

Годы.	Было зарегистрировано въ Области всего:					
	Лошадей.	Кр. рог. ск.	Верблюды.	Овецъ и козъ	Свиней.	ВСЕГО.
1914	546726	757531	140630	1494101	31888	2970878
1915	493492	636686	139712	1540610	37242	2874642
Прибыло +				+ 56599	+ 6509	
Убыло —	53224	120845	920			36236

Если основываться на приведенныхъ цифрахъ, то получится, что количество скота уменьшилось за годъ на 3.23%. Для объясненія этого явленія нѣтъ никакихъ данныхъ, ибо отчетный 1915 годъ былъ для скотоводства вполне благоприятнымъ, приписать же уменьшеніе количества скота вообще и въ частности лошадей усиленію покупки для арміи нѣтъ основаній, ибо ни конскія мобилизаціи ни покупки не носили такого крупнаго размѣра, который бы превышалъ естественный приростъ.

Возможность обезпеченія скота кормомъ постоянно увеличивается благодаря росту земледѣлія и повсемѣстному увеличенію размѣровъ сѣнокошенія, о чемъ лучше всего свидѣтельствуетъ гостояннй приростъ количества уборочныхъ машинъ.

	1910 г.	1915 г.
Сѣнокосилокъ	12371	17367
Конныхъ граблей	10981	16536
Лобогрѣекъ	12508	23426

Машины эти главнымъ образомъ распространены въ сѣверныхъ земледѣльческихъ уѣздахъ Актюбинскомъ и Кустанайскомъ, въ южныхъ же скотоводческихъ Иргизскомъ и Тургайскомъ въ 1915 году насчитывалось всего 1367 сѣнокосилокъ, 1306 конныхъ граблей и 83 лобогрѣйки.—Машины эти распространяются тамъ благодаря инициативѣ крестьянскихъ Начальниковъ.

Но ни наличныхъ машинъ, ни рукъ далеко не хватаетъ для заготовки кормовъ на все количество скота, ибо по характеру растительности, дающей въ среднемъ 30—40 пуд. сѣна съ десятины, приходится выкашивать огромныя пространства, что крайне затруднительно, въ особенности въ южныхъ уѣздахъ, гдѣ киргизамъ лѣтомъ надо кочевать на большія расстоянія для использованія скуднаго подножнаго корма.

Кромѣ этого есть крупныя пространства, гдѣ сѣнокосеніе рѣшительно невозможно.

Изъ породъ разводимыхъ животныхъ преобладаютъ въ подавляющемъ большинствѣ киргизскія, отличающіяся прекрасной приспособленностью къ мѣстнымъ условіямъ, огромной выносливостью и способностью къ быстрому откорму при сколько нибудь благопріятныхъ условіяхъ.

Съ каждымъ годомъ все сильнѣе распространяется красивый и пестрый калмыцкій скотъ, первоначально приведенный переселенцами, а теперь, охотно употребляемый киргизами для скрещиванія съ мѣстнымъ. За послѣдніе годы калмыцкій скотъ началъ проникать и въ южные уѣзды, гдѣ ему суждено улучшить разводимую тамъ киргизами сравнительно мелкую породу.

Въ Актюбинскомъ уѣздѣ встрѣчается у переселенцевъ немного нѣмецкаго скота, вывезеннаго съ юга Россіи. Порода эта въ степныхъ условіяхъ чувствуетъ себя повидимому удовлетворительно, но замѣчается недостатокъ бугаевъ. Сѣрый степной скотъ имѣется въ очень ограниченномъ количествѣ и вѣроятно особаго распространенія не получитъ.

Съ 1912 года начали появляться въ очень ограниченномъ количествѣ швицы въ качествѣ матеріала для улучшения киргизскаго скота. О результатѣ этой работы говорить пока преждевременно.

Лошади разводятся почти исключительно киргизской породы, при чемъ въ южныхъ уѣздахъ они по качеству лучше, чѣмъ въ сѣверныхъ. Скрещиваніе мѣстныхъ лошадей съ жеребцами изъ 3 Конюшенъ Государственнаго Коннозаводства никакихъ результатовъ не дало, ибо приплодъ, какъ непригодный для мѣстныхъ условій, преимущественно сбывается.

Крестьяне предпочитаютъ разводить овецъ простой русской породы, ибо шерсть отъ этихъ овецъ болѣе пригодна для крестьянскаго хозяйства. Наибольшее же распространеніе имѣетъ великолѣпная киргизская овца, безъ которой хозяйство кочевника невысказимо.

Нѣсколько хозяйствъ въ Актюбинскомъ уѣздѣ разводятъ тонкорунныхъ овецъ, но эта порода дальнѣйшаго распространенія не получаетъ, ибо требуетъ особаго ухода, сильно страдаетъ отъ остей, ковыля и вырождается подъ вліяніемъ клима-

тическихъ условій, вліяющихъ, между прочимъ, на пониженіе качества шерсти.

Свиной разводятъ главнымъ образомъ простой русской породы, но на откормъ населеніе обращаетъ мало вниманія. Лучше дѣло идетъ у малороссовъ или нѣмцевъ.—Широкое распространеніе свиноводства затрудняется частыми эпизоотіями и недородами.

Много вреда мѣстному животноводству ежегодно приносятъ волки, которые по официальнымъ даннымъ уничтожили въ 1915 году 58513 головъ скота, а въ томъ числѣ 10470 лошадей и 6058 головъ крупнаго рогатаго скота. Стоимость истребленнаго скота не менѣе 887,695 руб., убытокъ на каждое хозяйство въ среднемъ равенъ 5 руб. 75 коп.

III.

Ветеринарный персоналъ.

Вслѣдствіе призыва въ 1914 году на военную службу значительнаго количества командированныхъ ветеринарныхъ врачей, фельдшеровъ и стражниковъ весьма недостаточный для нуждъ Области ветеринарный персоналъ еще болѣе сократился (было призвано 8 врачей и 11 фельдшеровъ), вслѣдствіе чего огромное животноводство огромной по площади Области обслуживалось лишь 11 пунктовыми ветеринарными врачами не подлежащими призыву и 2 командированными (Козловскимъ и Батуринымъ) и кромѣ этого 2 временно командированными врачами—Москвинымъ и Серговскимъ, призванными къ концу года на войну.

Всѣ 4 должности уѣздныхъ ветеринарныхъ врачей съ окладомъ по 800 руб. въ годъ оставались вакантными, и 3 участка, предназначенные для этихъ врачей были поручены пунктовымъ.

Въ теченіе всего года въ Области работало всего 13 врачей, т. е. столько, сколько было установлено штатами еще съ 1891 года, каковыя уже въ 1897 году были признаны неудовлетворительными.

Призывъ фельдшеровъ и стражниковъ, должности которыхъ признано невозможнымъ замѣщать, еще болѣе обременилъ ветеринарныхъ врачей, на долю которыхъ выпала еще болѣе, чѣмъ когда либо непосильная работа, вслѣдствіе чего не могли не пострадать и интересы животноводства Области и снабженіе арміи скотомъ, отправка котораго на фронтъ имѣла мѣсто въ отчетномъ году.

Весь ветеринарный персоналъ Области состоялъ изъ: 1 областного ветеринарнаго Инспектора, 11 пунктовыхъ ветеринарныхъ врачей, I-го разряда, 2 командированныхъ проработавшихъ весь годъ; 2 командированныхъ временно назначенныхъ, 1 городского, 5 пунктовыхъ фельдшеровъ I-го разряда, изъ которыхъ 2 работали на отдѣльныхъ пунктахъ, 4 переселенческихъ фельдшеровъ, работавшихъ на отдѣльныхъ пунктахъ и 2 городскихъ. Стражниковъ временныхъ и постоянныхъ было всего 15, изъ коихъ 2 работали въ канцеляріи Ветеринарнаго Инспектора, гдѣ полагается всего одинъ дѣлопроизводитель.

Областной и переселенческой ветеринарный персоналъ былъ распределенъ слѣдующимъ образомъ.

Таблица № 106.

У Ъ З Д Ы.	Количество врачей.	Количество фельдшер.	На одного врача приходилось:				
			Кв. в.	Гол. ск.	Посел- ковъ.	Осѣдл. хоз.	Кочев. хоз.
Актюбинскій . . . (491400 кв. в.).	6	6	4	115,759	25,8	2870	4,144
Кустанайскій . . . (93838 кв. в.).	4	4	4	223,970	75,2	10970	6,454
Иргизскій (127300 кв. в.).	2	2	1	315,962	1,5	505	10,844
Тургайскій (147560 кв. в.).	1	1	—	682,358	2	548	17,951

Приведенныя данныя ясно говорятъ сами за себя, что въ отчетномъ году животноводство въ Тургайской области было обслуживаемо въ ветеринарномъ отношеніи, болѣе чѣмъ недостаточно.

Призывъ ветеринарнаго персонала на военную службу болѣе всего отразился на Кустанайскомъ и Актюбинскомъ уѣздахъ съ развитымъ земледѣліемъ и осѣдлостью и со значительнымъ передвиженіемъ гуртового скота, что содѣйствуетъ тамъ распространенію эпизоотій въ осѣдлыхъ хозяйствахъ, гдѣ больше условій для существованія станціонарныхъ болѣзней чѣмъ въ киргизскихъ кочевыхъ.

Кочевые Иргизскій и Тургайскій уѣзды, гдѣ меньше передвиженія гуртового скота и осѣдлость лишь зарождается и потому меньше шансовъ для развитія эпизоотій, хотя теперь временами даетъ тамъ себя чувствовать сибирская язва и глистыя болѣзни, были всегда минимально обезпечены ветеринарнымъ персоналомъ, на который возлагались и возлагается болѣе чѣмъ непосильная задача.

Въ Тургайской области съ 1893 г. введена участковая система при чемъ постоянными участками (15) завѣдываютъ, какъ уѣздные, такъ и пунктовые ветеринарные врачи

Съ 1908 г. изъ постоянныхъ участковъ выдѣляются временные, поручаемые командированнымъ ветеринарнымъ врачамъ. Кромѣ этого, начиная съ 1914 года, выдѣленъ для переселенческаго ветеринарнаго врача временный участокъ въ Кустанайскомъ уѣздѣ.

Въ 1913 г. кромѣ врачебныхъ участковъ введены еще особые фельдшерскіе участки съ амбулаторіями, состоящіе подъ надзоромъ участковыхъ врачей.

Такихъ участковъ имѣется въ *Актюбинскомъ уѣздѣ* 4 (2 областныхъ и 2 переселенческихъ), въ *Кустанайскомъ уѣздѣ* 3 (1 областной и 2 переселенческихъ), въ *Иргизскомъ уѣздѣ* 1 (областной) и въ *Тургайскомъ уѣздѣ* 1 (областной), а всего 5 областныхъ, порученныхъ пунктовымъ фельдшерамъ и 4 переселенческихъ. Организція эта, при всемъ ея несовершенствѣ, всетаки несомнѣнно приближаетъ и популяризируетъ ветеринарное дѣло и подготавливаетъ почву для открытія врачебныхъ участковъ.

Переселенческая ветеринарная организція лучше, чѣмъ областная обезпечена средствами, и лучше оплачиваетъ трудъ персонала и даетъ средства на разъѣзды фельдшерамъ, чего—лишены пунктовые и уѣздные фельдшера.

Обязанности ветеринарно-врачебнаго персонала слѣдующія: 1) борьба съ эпизоотіями на мѣстномъ и гуртовомъ скотѣ. 2) надзоръ за передвиженіемъ скота и сырья по грунтовымъ и желѣзнымъ дорогамъ. 3) надзоръ за выпасами, ярмарками, базарами и складами сырья, 4) лѣчебная помощь животнымъ, 5) изученіе животноводства и посильная помощь въ дѣлѣ улучшенія его, 6) собираніе $\frac{0}{10}$ сбора на пунктахъ и въ мѣстахъ торга скотомъ, 7) надзоръ за бойнями и санитарной частью въ городахъ и нѣкоторыхъ поселкахъ по соглашенію съ подлежащими обществами.

Много времени отнимаетъ отъ участковой работы надзоръ за передвиженіемъ скота, которымъ были заняты 10 постоянныхъ врачей и 1 командированный и много стражниковъ и фельдшеровъ. Во время прогона гуртовъ и крупныхъ ярмарокъ врачи очень часто, въ особенности въ лѣтнее время года, не могутъ выѣзжать въ участки. Кромѣ этого 6 врачей отвлекаются работой на бойняхъ и санитарнымъ надзоромъ въ нѣкоторыхъ поселкахъ и городахъ (по соглашенію).

Такое нежелательное явленіе объясняется тѣмъ, что малые города и поселки рѣшительно не имѣютъ возможности приглашать особый персоналъ. Только г. Актюбинскъ имѣетъ особаго ветеринарнаго врача и фельдшера, болѣе же крупный гор. Кустанай, не смотря на энергичныя настоянія администраціи до сихъ поръ ограничился только приглашеніемъ фельдшера на бойню, эговариваясь якобы недостаткомъ средствъ хотя только одна бойня сама по себѣ даетъ достаточно средствъ на наемъ врача.

Нельзя также не отмѣтить, что при наличномъ персоналѣ продуктивность работы ветеринарнаго персонала была бы гораздо выше, если бы Область была бы болѣе обезпечена правильно организованными путями сообщенія и почтово-телеграфными учрежденіями.

Донесенія о появленіи разныхъ эпизоотій идутъ изъ отдаленныхъ поселковъ и ауловъ нерѣдко цѣлыми недѣлями и попадаютъ ветеринарному врачу, когда уже его помощь ненужна.

Благоустроенныхъ почтовыхъ трактовъ на 480,000 кв. верстъ, имѣется всего 2, общимъ протяженіемъ 495 верстъ; 2 земскихъ тракта протяженіемъ 541 верста и кромѣ этого Троицкая желѣзная дорога прорѣзываетъ Кустанайскій уѣздъ на разстояніи 140 верстъ и Ташкентская ж. д.—западный край Области на разстояніи 507 верстъ. Въ трактовъ и желѣзныхъ дорогъ разѣзды совершаются съ большими задержками, неудобствами и тратой времени, ибо трудно доставать лошадей и экипажи, и приходится въ сѣверныхъ уѣздахъ терять не мало часовъ на частыя перепряжки.

Нерѣдко бываетъ такъ, что врачъ или фельдшеръ для того чтобы проѣхать 70 — 90 верстъ теряетъ чуть ли не 2 сутокъ дорогаго времени.

Вполнѣ понятно, что затрудненія, встрѣчаемыя при разѣздахъ, вліяютъ и въ томъ отношеніи, что персоналъ не всегда охотно выѣзжаетъ въ участки и ограничиваетъ свои поѣздки лишь необходимостью въ особенности, при системѣ выдачи денегъ безотчетно, противъ чего высказывались послѣдовательно 2 областныхъ совѣщанія ветеринарныхъ врачей.

Для характеристики весьма не достаточнаго обезпеченія ветеринарнаго персонала приводятся слѣдующія данныя.

Свѣдѣнія о составѣ и размѣрѣ содержанія постоянного ветеринарнаго персонала.

Таблица № 107.

Наименованіе.	Количество.	Содержаніе.	Размѣры.	Изъ какихъ средствъ.	Количество вакантныхъ должностей.
Уѣздныхъ ветер. врачей	4	800 р.	300 р.	земск.	4
Пунктовыхъ ветер. врачей 1 разряда . . .	11	1500 р.	300 р.	% сб.	—
Городской ветер. врачъ въ г. Актюбинскѣ . . .	1	1500 р.	—	город.	—
Переселенч. ветер. врачей	1	2000 р.	400 р.	перес.	1
Уѣздныхъ ветер. фельд.	4	366 р.	—	земск.	1
Пунктовыхъ ветеринар. фельдшеровъ . . .	11	480 р.	50 р.	% сб.	—
Переселенч. ветер. фельд.	4	600 р.	150 р.	перес.	—
Стражник. при пунктовыхъ врачахъ . . .	11	244 р.	—	% сб.	—

IV.

Переселенческая ветеринарная организація.

Постоянный притокъ переселенія и ростъ осѣдлости, сильно содѣйствующій стаціонарному существованію и развитію нѣкоторыхъ эшизоотій, давно лишали возможности существующую областную ветеринарную организацію, въ распоряженіи которой имѣются очень ограниченныя средства на предупрежденіе падежей скота, обслуживать требующія особаго вниманія и поддержки переселенческія хозяйства.

Въ виду этого Переселенческимъ вѣдомствомъ въ 1912 г. были впервые отпущены средства на наемъ 1 ветеринарнаго врача и 6 фельдшеровъ для Оренбургско-Тургайскаго колонизованнаго района и средства на наемъ амбулаторій и покупку медикаментовъ.

По соглашенію Областной администраціи съ мѣстнымъ Переселенческимъ Управленіемъ на долю занятаго переселеніемъ района Тургайской области, т. е. на Актюбинскій и Кустанайскій уѣзды (143,338 кв. верстъ съ 500 русскими поселками) были назначены 1 ветеринарный врачъ и 4 фельдшера.

По тому же соглашенію дѣятельность этого персонала въ ветеринарно-санитарномъ отношеніи подчиняется Областному ветеринарному Инспектору, въ хозяйственномъ же отношеніи и по денежной отчетности мѣстному Переселенческому Управленію.

Переселенческому ветеринарному врачу (должность была замѣщена впервые 1 января 1912 года) былъ порученъ участокъ, состоящій главнымъ образомъ изъ Саройской вол. Кустанайскаго уѣзда съ мѣстожительствомъ въ пос. Станціонномъ. Участокъ этотъ заселяется и потому требуетъ особаго вниманія.

Переселенческій ветеринарный врачъ обезпеченъ очень хорошо обставленной лабораторіей, пособіями и микроскопомъ и вообще гораздо лучше обставленъ чѣмъ врачи Областной организаціи.

Первымъ переселенческимъ ветеринарнымъ врачомъ былъ Поспѣловъ, призванный въ 1914 году на войну. Затѣмъ

участокъ поручался командированнымъ ветеринарнымъ врачамъ сначала Прошлякову, а потомъ Козловскому, получавшими за это отъ Переселенческаго Управленія по 75 руб. въ мѣсяць, которые временно выѣзжали въ пос. Станціонный и въ участокъ.

Должности ветеринарныхъ фельдшеровъ постепенно замѣшались съ половины 1912 г., при чемъ, благодаря сравнительно высокому вознагражденію, дѣлался строгій выборъ между кандидатами, тѣмъ болѣе что переселенческимъ фельдшерамъ приходится работать почти самостоятельно, подъ общимъ надзоромъ и руководствомъ подлежащихъ участковыхъ врачей, которые по мѣстнымъ условіямъ и отдаленности не могутъ систематически слѣдить за дѣйствіями переселенческаго персонала.

Дѣятельность переселенческихъ ветеринарныхъ фельдшеровъ регулируется особой инструкціей, составленной по соглашенію Областной администраціи съ Переселенческимъ Управленіемъ и можетъ быть болѣе продуктивной, чѣмъ Областного фельдшерскаго персонала, благодаря лучшей обеспеченности средствами на медикаменты, инструменты, на разѣзды и наемъ амбулаторій.

При назначеніи мѣсть жительства Переселенческимъ фельдшерамъ и назначеніи имъ участковъ пришлось руководствоваться стремленіемъ приблизить ветеринарную помощь къ населенію, наиболѣе необезпеченному въ этомъ отношеніи, т. е. приурочить пункты и участки къ районамъ наиболѣе отдаленнымъ отъ Областного ветеринарнаго надзора.

Въ итогъ переселенческимъ фельдшерамъ было назначено жительство въ пос. *Кутузовскомъ* и *Саздинскомъ* *Актюбинскаго уѣзда*, *Котансинскомъ* и *Богдановскомъ* *Кустанайскаго уѣзда*, участки же ихъ, въ которыхъ они должны обслуживать русскія и киргизскія хозяйства, имѣютъ радіусъ около 50 верстъ.

Въ 1915 г. окончательно выяснилось, что поселокъ Кутузовскій былъ выбранъ для жительства фельдшерамъ неудачно и потому пунктъ этотъ былъ перенесенъ во второй половинѣ года въ пос. Степной, гдѣ имѣется гораздо больше данныхъ для развитія лѣчебной дѣятельности.

Дѣятельность фельдшерскаго персонала сводится главнымъ образомъ къ лѣчебной помощи животнымъ, работа же по прекращенію эпизоотій носитъ преимущественно освѣдомительный характеръ, такъ какъ сами фельдшера по закону не могутъ принимать никакихъ существенныхъ мѣръ, а могутъ давать лишь указанія и совѣты населенію и сельскимъ властямъ и по возможности наблюдать за исполненіемъ требованій до прибытія ветеринарнаго врача, а затѣмъ исполнять его указанія.

Вполнѣ ясно, что при обиліи эпизоотій вообще, въ особенности въ осѣдлыхъ пунктахъ, дѣятельность фельдшеровъ является лишь палліативомъ, но въ такой обездоленной въ ветеринарномъ отношеніи Области, какъ Тургайская приходится дорожить каждой силой и возможностью, чтобы оказывать хоть какую нибудь помощь неокрѣпшимъ переселенческимъ хозяйствамъ и чтобы популяризовать ветеринарное дѣло.

Въ 1915 г. дѣятельность переселенческаго ветеринарнаго персонала выразилась въ слѣдующемъ.

Таблица № 108.

Борьба съ эпизоотіями.

Пункты	Саль.		Сиб. язв.		Пов. вос. л.		Чесотка.		Ящурь.		Бѣшен.		Мытъ.		Пов. болѣзнь свиней.		Эмфиз. карбун.		
	К О Л И Ч Е С Т В О:																		
	Пункт.	Больн.	Пункт.	Больн.	Пункт.	Больн.	Пункт.	Больн.	Пункт.	Больн.	Пункт.	Больн.	Пункт.	Больн.	Пункт.	Больн.	Пункт.	Больн.	Пункт.
Станціонный врачебный участ.	1	1	1	3	—	—	2	80	3	307	—	—	1	1	2	14	—	—	
Фельдшерскіе участки.																			
Саздинскій	8	28	4	24	—	—	20	5843	4	903	1	1	1	1	2	5	1	1	
Котансинскій	—	—	—	—	5	14	3	188	2	810	—	—	1	1	—	—	—	—	
Богдановскій	—	—	1	8	—	—	3	152	1	30	—	—	—	—	—	—	—	—	
Степной	—	—	—	—	—	—	2	575	1	100	—	—	—	—	—	—	—	—	
Итого	9	29	6	35	5	14	30	6838	11	1550	1	1	3	3	4	19	1	1	

Изъ приведенныхъ данныхъ можно вывести заключеніе, что ни обнаруживаемость эпизоотій ни борьба съ послѣдними не имѣли интенсивнаго характера, что не согласуется съ фактическимъ распространеніемъ въ Области повальныхъ болѣзней.

Явленіе это можно объяснить отчасти тѣмъ, что фельдшера не могутъ сами принимать радикальныхъ мѣръ противъ эпизоотій и тѣмъ, что въ отчетномъ году населеніе вслѣдствіе частыхъ мобилизацій и призыва значительнаго количества работниковъ въ ряды арміи меньше обращало вниманія на свои хозяйства.

Эти эпизоотіи чаще всего были обнаруживаемы при приѣмѣ больныхъ животныхъ въ амбулаторіяхъ въ мѣстахъ жительства фельдшеровъ.

Развитіе лѣчебной дѣятельности идетъ повидимому болѣе успѣшно, хотя въ отчетномъ году по сравненію съ 1914 годомъ необходимо отмѣтить уменьшеніе количества больныхъ, за исключеніемъ Саздинскаго пункта.

Таблица № 109.

Лѣчебная помощь была оказана.

Пункты врачебные.	При спорадическихъ болѣзняхъ.	При различныхъ.	Всего.	Количество животныхъ принадлеж. русскихъ.	Принадлеж. киргизамъ.
Станціонный.	112	407	519	519	—
Фельдшерскіе пункты.					
Саздинскій	4172	6207	10379	1669	8710
Котансинскій	413	459	872	682	190
Богдановскій	138	190	328	176	152
Степной (съ пол. года).	96	677	773	35	688
Итого	4901	7940	12841	3101	9740

Лѣчебная дѣятельность по сравненію съ 1914 г. въ общемъ уменьшилась вслѣдствіе, между прочимъ, дороговизны лѣкарствъ и большихъ затрудненій въ ихъ приобрѣтеніи. На сколько можно судить по разнымъ даннымъ не осталось безъ

вліяння и фактическое уменьшеніе количества больныхъ на-кожными болѣзнями: („чесоткой“), составляющихъ главный контингентъ, для лѣченія которыхъ обычно киргизы предъ-являютъ очень крупный спросъ на медикаменты. Последнимъ обстоятельствомъ и объясняется то, что количество больныхъ, принадлежащихъ киргизамъ превышаетъ количество боль-ныхъ, принадлежащихъ крестьянамъ, которые чаще всего обращаются за помощью при спорадическихъ заболѣваніяхъ скота, требующихъ большого вниманія и расхода лѣкарствъ.

Вообще же ветеринарная переселенческая организація лишь незначительно облегчаетъ работу областной организа-ціи и далеко не ствѣчаетъ потребности и, главное нисколь-ко не сокращаетъ расхода изъ земскихъ средствъ на борьбу съ эпизоотіями, а въ частности съ сапомъ, который конста-тируется въ подавляющемъ количествѣ случаевъ именно въ крестьянскихъ хозяйствахъ.

Вообще же слѣдуетъ имѣть въ виду, что переселенцы стараются приобрѣтать скотъ подешевле и потому въ ихъ ру-ки попадаетъ много подозрительныхъ по заболѣванію жи-вотныхъ, которыхъ хозяева охотно выбрасываютъ на рынокъ.

Въ итогъ почти каждый новый поселокъ является и но-вымъ очагомъ сапа и повальнаго воспаленія легкихъ.

Принимая во вниманіе, что притокъ переселенія значи-тельно опережаетъ развитіе областной ветеринарной органи-заціи и отпускъ средствъ на ея надобности, а также, что неокрѣпшія переселенческія хозяйства, получившія ссуды, сильно страдаютъ отъ недостатка ветеринарной помощи, при-ходится настаивать на расширеніи переселенческой ветери-нарной организаціи и усиленномъ отпускѣ средствъ на борь-бу съ эпизоотіями въ особенности послѣ войны, когда бу-детъ болѣе чѣмъ необходимо озаботиться объ интересахъ испытававшего значительное потрясеніе животноводства.

V.

Заболѣваемость и смертность мѣстныхъ домашнихъ животныхъ отъ заразныхъ болѣзней.

A. Общій обзоръ заболѣваемости и смертности отъ эпизоотій.

Постановка борьбы съ эпизоотіями въ Тургайской обла-сти давно оставляетъ желать весьма многого вслѣдствіе от-сутствія силъ и средствъ, что съ каждымъ годомъ даетъ себя болѣе сильно чувствовать. Не безъ вліянія остается и отсутствіе вообще ветеринарно-санитарнаго закона или прост-о обязательныхъ постановленій, регулирующихъ борьбу съ эпизоотіями за исключеніемъ сапа и, отчасти, сибирской язвы.

Областная ветеринарная организація даже и при налич-ности переселенческой лишена возможности сколько нибудь радикально бороться съ эпизоотіями и потому населеніе, учи-тывая это, или вовсе не считаетъ нужнымъ заявлять о по-явленіи заболѣваній или, заявляеть, не смотря на всѣ на-стоянія администраціи, съ большими запозданіями.

Ветеринарный же персоналъ при огромной работѣ на пунктахъ и въ слишкомъ крупныхъ участкахъ и въ горо-дахъ, лишенъ возможности лично обнаруживать эпизоотіи, тѣмъ болѣе что скотовладѣльцы, опасаясь стѣснительныхъ карантинныхъ и другихъ мѣръ, очень часто умышленно скры-ваютъ больныхъ и бывали даже случаи неудовольствія со

стороны сельскихъ обществъ, когда старосты заявляли о появлении болѣзни.

Въ распоряженіи Тургайской ветеринарной организациі имѣется весьма ограниченное количество мѣръ борьбы съ повальными и заразительными болѣзнями: 1) убиваніе сапныхъ лошадей, съ согласія владѣльцевъ съ выдачей вознагражденія изъ Областныхъ Земскихъ суммъ на основаніи обязательныхъ постановленій 1897 г. 2) прививки для предупрежденія и прекращенія повальнаго воспаленія легкихъ крупнаго рогатаго скота, рожи и чумы свиней, сибирской язвы и оспы овецъ, но только по желанію и съ согласія владѣльцевъ, но безъ гарантіи платежа за одходъ за исключеніемъ вознагражденія за павшихъ отъ осложненій послѣ сибиреязвенныхъ прививокъ, 3) ветеринарно-полицейскія мѣры, которыя сводятся преимущественно къ карантинамъ и изоляціи и не достигаютъ цѣли за отсутствіемъ возможности фактически установить надзоръ въ неблагополучныхъ пунктахъ и 4) лѣчебная помощь, благодаря которой удается обнаруживать эпизоотій.

Въ результатѣ всѣ свѣдѣнія, о наличности эпизоотій и потери отъ таковыхъ носятъ чисто случайный характеръ и почерпнутый во многихъ случаяхъ изъ крайне невѣрныхъ донесеній аульныхъ старшинъ и сельскихъ старостъ. Сравнительно наиболѣе полныя свѣдѣнія имѣются о развитіи сапа, благодаря мѣрѣ убиванія; имѣютъ также нѣкоторое значеніе и данныя о развитіи назожныхъ болѣзней („чесотка“), для лѣченія которыхъ выдаются медикаменты.

О потеряхъ, которыя несетъ животноводство Области отъ эпизоотій и спорадическихъ заболѣваній можно до нѣкоторой степени судить по свѣдѣніямъ мѣстнаго Переселенческаго Управленія, которое одновременно дѣлало статистическое обследованіе *всѣхъ киргизскихъ хозяйствъ* Области покибиточно путемъ опроса кибитко-владѣльцевъ на мѣстахъ. Изъ опубликованныхъ данныхъ ниже приводятся слѣдующія свѣдѣнія.

Таблица № 110.

У Ъ З Д Ы.	Годъ обследо- ванія.	Наличное количество домашнихъ животныхъ.	Пало.	Стоимость.	‰
Тургайскій . .	1908	1231437	22245	431425	1.82
Кустанайскій (114 волостей) .	1909	1106790	36382	1134150	3,27
Актюбинскій . .	1910	1048994	36382	863910	3,56
Иргизскій . . .	1911	954425	108902	1655860	11,3
				4185375	

Опредѣленныхъ заключеній на основаніи этихъ цифръ дѣлать нельзя прежде всего потому, что онѣ взяты всѣ только за одинъ годъ по каждому уѣзду, вѣлѣтіе чего зависятъ отъ разныхъ случайностей. Кромѣ этого нельзя не считаться и съ особенностями киргизскихъ показаній и отношеніемъ киргизъ въ томъ или другомъ уѣздѣ къ собиранію свѣдѣній. Во всякомъ случаѣ интересно то, что ‰ убыли въ полуосѣдлыхъ Кустанайскомъ и Актюбинскомъ уѣздахъ почти совпадаетъ, но за то въ кочевыхъ уѣздахъ получается слишкомъ крупная разница. Въ Иргизскомъ уѣздѣ получается 11,3‰, а въ смежномъ Тургайскомъ только 1,82‰,

хотя въ этомъ уѣздѣ, какъ извѣстно, часто наблюдается въ широкихъ размѣрахъ сибирская язва и нерѣдко дѣлаютъ крупныя опустошенія глисты болѣзни, уносящія десятки тысячъ скота, преимущественно овецъ.

Средній процентъ убыли скота по приведеннымъ даннымъ равенъ во всякомъ случаѣ 4.99%.

Въ 1915 году за значительнымъ сокращеніемъ ветеринарнаго персонала уменьшилась и освѣдомленность о развитіи эпизоотій.

Зарегистрировано же было въ 1636 пунктахъ и гуртахъ 100713 гол. заболѣвшихъ, изъ коихъ было убито 227 гол. и пало 1894 головъ.

Такая цифра заболѣвшихъ по сравненію съ убитыми и павшими объясняется тѣмъ, что главный контингентъ больныхъ приходится на долю „чесоточныхъ“ и пораженныхъ ящуромъ, каковыя болѣзни обычно даютъ незначительную смертность.

Приводимыя свѣдѣнія безусловно ниже дѣйствительности и въ сущности лишь свидѣтельствуютъ только о слабости ветеринарнаго надзора.

Большинство эпизоотій было зарегистрировано, какъ всегда по Кустанайскому и Актюбинскому уѣздамъ, меньше всего отмѣчено въ Тургайскомъ, гдѣ былъ 1 ветеринарный врачъ на 147000 кв. верстъ.

Б. Свѣдѣнія объ отдѣльныхъ эпизоотіяхъ и особенностяхъ ихъ появленія въ Области.

а) Чума рогатаго скота.

Не наблюдается съ 1893 г. Въ 1908/9 г. была значительная опасность заноса этой эпизоотіи изъ Акмолинской области.

б) Повальное воспаленіе легкихъ крупнаго рогатаго скота.

Болѣзнь эта констатируется въ сѣверной части Области съ 1892 года, куда по всей вѣроятности впервые была занесена и потомъ заносилась гуртами изъ Акмолинской области, но не находила для себя благоприятныхъ условій въ киргизскихъ кочевыхъ хозяйствахъ, гдѣ, благодаря суровымъ зимамъ и безкормицамъ, происходитъ естественная „очистка“ отъ больныхъ и слабыхъ животныхъ.

Колонизація, сокращенія землепользованія киргизъ и возникновеніе осѣдлыхъ хозяйствъ, гдѣ скотъ зимой содержится скученно и утилизируется для тяжкихъ работъ и гдѣ сравнительно равномерное кормленіе поддерживаетъ слабыхъ и больныхъ животныхъ, сильно содѣйствовали укорененію болѣзни сначала въ Кустанайскомъ уѣздѣ, а затѣмъ еще въ большей степени въ Актюбинскомъ, при чемъ въ послѣднемъ эпизоотія въ извѣстной степени поддерживается и неблагополучными гуртами тайно перегоняемыми на выпасъ изъ Оренбургской губ., гдѣ болѣзнь эта благодаря осѣдлости давно укоренилась.

Надзоръ за скотомъ, поступающимъ изъ Оренбургской губерніи крайне затруднителенъ, ибо киргизы, принимающіе гурты на выпасъ выдаютъ ихъ за свой скотъ, встрѣчая поддержку и со стороны своихъ аульныхъ старшинъ. Въ результатъ весь сѣверъ Актюбинскаго уѣзда по повальному воспаленію легкихъ несомнѣнно неблагополученъ въ значительной степени.

Въ итогъ повальное воспаленіе легкихъ сдѣлалось въ Актюбинскомъ и Кустанайскомъ уѣздахъ стационарнымъ, ибо

противъ его распространенія до настоящаго времени нельзя принимать никакихъ болѣе или менѣе радикальныхъ мѣръ.

Бобъзнь пускаетъ корни, какъ въ русскихъ хозяйствахъ, такъ и киргизскихъ, переходящихъ на осѣдность.

Въ южныхъ же кочевыхъ уѣздахъ Иргизскомъ и Тургайскомъ, гдѣ существуетъ ограниченное передвиженіе гуртовъ почти исключительно изъ мѣстнаго скота, повальное воспаленіе легкихъ было впервые констатировано лишь въ отчетномъ году въ Уфимской губерніи при убоѣ 2 гуртовъ, сформированныхъ въ Тургаѣ.

Борьба съ повальнымъ воспаленіемъ легкихъ въ Тургайской области до сихъ поръ не регламентирована никакими обязательными постановленіями, ибо для осуществленія послѣднихъ нѣтъ ни силъ, ни средствъ.

Неоднократныя настоянія Областной администраціи, а въ особенности въ 1911 году, когда, благодаря безкормицѣ можно было сдѣлать очень много съ небольшой затратой силъ и средствъ, не увѣнчалась успѣхомъ, хотя Ветеринарное Управление и выразило намѣреніе приступить къ организаціи борьбы съ повалкою въ Актюбинскомъ уѣздѣ.

Все-таки на борьбу съ плевропневмоніей было обращено, начиная съ 1907 г., возможно серьезное вниманіе. Съ этого времени начали примѣняться добровольныя прививки, а затѣмъ наличность командированнаго персонала позволила приступить къ изученію распространенія эпизоотій.

Наиболѣе интенсивная борьба съ повалкою путемъ прививокъ и ихъ пропаганды имѣла мѣсто съ 1909 г. по 1913 г., но затѣмъ подъ влияніемъ свѣдѣній о массовыхъ осложненіяхъ и падежахъ послѣ вакцинаціи въ Сибири, ветеринарные врачи не сочли себя вправѣ пропагандировать прививки, тѣмъ болѣе, что не было средствъ, для уплаты вознагражденія за павшихъ отъ вакцинаціи.

Въ 1915 году, послѣ мобилизаци, количество командированныхъ врачей значительно сократилось и населеніе начало меньше обращать вниманія на свои хозяйства, что не могло содѣйствовать развитію прививокъ.

Въ нѣкоторыхъ мѣстахъ врачамъ удастся не безъ успѣха склонять скотовладельцевъ убивать больныхъ на мясо.

О распространеніи повалки за послѣдніе годы имѣются слѣдующія, впрочемъ неполныя данныя, только по Актюбинскому и Кустанайскому уѣздамъ.

Таблица № 111.

Годы.	Количество неблагополучныхъ пунктовъ.	Заболѣло.	Пало.	Убито.
1909	12	83	32	19
1911	44	122	48	484
1912	42	318	71	114
1913	42	263	50	82
1914	104	301	79	142
1915	87	155	23	84

Въ числѣ убитыхъ показаны и животныя, убитыя на бойняхъ.

Наиболѣе интенсивное развитіе болѣзни наблюдалось за послѣдніе годы въ 1911 году, затѣмъ же эпизоотія, на сколько можно судить, имѣла менѣе сильное распространеніе и напряженіе, что относится и къ 1915 году.

О распространеніи повального воспаленія легкихъ въ Области можно судить лишь по разнымъ косвеннымъ даннымъ, и въ частности по свѣдѣніямъ, получаемымъ съ мѣстныхъ боенъ, а также изъ другихъ губерній, гдѣ убивается скотъ, скупленный въ Тургайской области.

Такъ въ 1914 году на гуртовомъ скотѣ, выпущенномъ изъ Области, было обнаружено на бойняхъ повального воспаленія легкихъ у 3,3%, на мѣстныхъ бойняхъ болѣзнь эта была обнаружена у 1,03%.

Въ 1915 году повальное воспаленіе легкихъ на промышленномъ скотѣ, выпущенномъ изъ Области, было констатировано: въ 15 гуртахъ на бойнѣ въ гор. Оренбургѣ, въ 2 гуртахъ въ Москвѣ и въ 5 гуртахъ въ Уфимской губ. (3 гурта сформированы въ гор. Тургаѣ), больныхъ обнаружено 2,4%. Въ Области на гуртовомъ скотѣ, закупленномъ на мѣстѣ повалки обнаружена на Бердянскомъ пунктѣ въ 41 гуртѣ у 103 головъ и въ гор. Актюбинскѣ въ 14 гуртахъ (въ составѣ отъ одной головы) у 19 головъ.

На бойняхъ въ Тургайской области (Кустанай, Актюбинскъ и Акъ-Булакъ), повальное воспаленіе легкихъ обнаружено у 0,6% убитаго крупнаго рогатаго скота.

Наконецъ надо отмѣтить, что на Кустанайскомъ пунктѣ была обнаружена плевропневмонія въ гуртѣ Савельева, пригнанномъ изъ Акмолинской области въ составѣ 77 головъ, изъ которыхъ было убито 2 больныхъ и 28 подозрительныхъ, за которыхъ было выдано вознагражденія 1138 руб. Это первый случай убоя въ Тургайской области съ выдачей вознагражденія. Относительно же высокаго процента убитыхъ, то слѣдуетъ пояснить, что у Савельева было повидимому больше гуртовъ, изъ которыхъ онъ вѣроятно отдѣлялъ подозрительныхъ въ неблагополучную партію, какъ это практикуется скотопромышленниками.

Самой радикальной мѣрой противъ плевропневмоніи въ рукахъ мѣстной ветеринарной организаціи является, какъ уже выше сказано прививки, о примѣненіи которыхъ (только съ согласія владѣльцевъ), имѣются слѣдующія свѣдѣнія.

Таблица № 112.

Годъ.	Актюбинскій уѣздъ.		Кустанайскій уѣздъ.	
	Количество пунктовъ.	Количество привитыхъ.	Количество пунктовъ.	Количество привитыхъ.
1907	1	125	—	—
1910	9	6454	6	2836
1911	62	34460	6	1394
1912	5	2945	9	2241
1913	2	459	4	944
1914	4	323	7	555
1915	4	444	5	1118

Всего въ Области привитыхъ съ 1907 года по 1915 г. включительно 55668 головъ.

За послѣдніе годы прививается обязательно весь скотъ областного племенного разсадника и быки на случныхъ пунктахъ.

Слѣдуетъ отмѣтить, что имѣются такіе пункты, въ которыхъ часть скота прививается уже третій и даже четвертый годъ, что указываетъ на то, что вакцинація при болѣе близкомъ ознакомленіи съ ней можетъ пользоваться сочувствіемъ населенія.

Случаи осложненій и падежа послѣ прививокъ въ 1915 году исключительно культурами лабораторій Ветеринарнаго Управленія не наблюдались.

Во всякомъ случаѣ при отсутствіи мѣры убиванія прививки являются единственной хотя и не радикальной мѣрой въ борьбѣ съ повальнымъ воспаленіемъ легкихъ *и они должны быть широко примѣняемы въ теченіе 2 и 3 лѣтъ обязательно съ гарантіей выдачи вознагражденія за павшихъ отъ реакціи и только послѣ такой подготовки можно будетъ въ Тургайской и друиыхъ Степныхъ Областяхъ начать примѣнять мѣру убиванія.*

Дѣло лишь въ томъ, чтобы прививной матеріалъ, выпускаемый лабораторіей М. В. Д. обладалъ по возможности опредѣленной вирулентностью.

Такой методъ не потребуетъ на первыхъ порахъ особой затраты силъ и средствъ и во всякомъ случаѣ можетъ содѣйствовать сокращенію эпизоотій.

Кромѣ этого населеніе будетъ видѣть и сознавать, что такъ или иначе ветеринарная организація борется съ плевропневмоніей.

Наличность повального воспаленія легкихъ ложится бременемъ на животноводство Тургайской области. Болѣзнь эта затруднительна для скотопромышленности и дѣлаетъ ее рискованной и подрываетъ хозяйство, а также тормозитъ работу по улучшенію скотоводства.

Причины же содѣйствующія укорененію этой эпизоотіи слѣдующія: 1) ростъ осѣдлости, 2) притокъ переселенцевъ, скупающихъ ради дешевизны подозрительный скотъ, 3) образовавшійся въ нѣкоторыхъ поселкахъ обычай скупать молоднякъ для выкорма и сбыта, 4) распродажа скота при появленіи заболѣваній, 5) недостатокъ ветеринарнаго персонала и фельдшеровъ и отсутствіе обязательныхъ постановленій.

в) Сибирская язва.

Болѣзнь встрѣчается повсемѣстно въ Области въ теченіе круглаго года преимущественно спорадически. Сибирская язва, повидимому, наиболѣе распространена въ Иргизскомъ и Тургайскомъ уѣздахъ, гдѣ около рѣчекъ, озеръ и болотъ имѣется много зараженныхъ мѣстъ и гдѣ скотъ сильно страдаетъ отъ комаровъ и оводовъ.

Въ сѣверныхъ уѣздахъ, гдѣ развивается земледѣліе и осѣдлость, сибирская язва дѣлается все болѣе и болѣе опасной для мѣстнаго скота.

Дѣло въ томъ, что тамъ киргизы раньше знали неблагополучные пастбища и водопой и избѣгали пользоваться таковыми, если же и попадали, то быстро откочевывали, что содѣйствовало прекращенію падежа.

Теперь переселенцы зараженныхъ мѣстъ не знаютъ, киргизы же при сократившемся землепользованіи нерѣдко вы-

нуждены пользоваться завѣдомо неблагополучными пастбищами и водопоями, ибо не имѣется возможности ихъ перемѣнить.

Въ довершеніе отсутствіе во многихъ поселкахъ скотопадлицъ и отсутствіе надзора за правильной уборкой труповъ много содѣйствуютъ укорененію сибирской язвы, могущей въ недалекомъ будущемъ принять характеръ народнаго бѣдствія.

О появленіи сибирской язвы донесенія поступаютъ крайне рѣдко, въ особенности въ южныхъ уѣздахъ. Ветеринарный персоналъ чаще всего узнаетъ о существованіи этой болѣзни преимущественно въ мѣстахъ своего жительства.

Борьба съ сибирской язвой ведется съ 1904 года путемъ прививокъ съ согласія владѣльцевъ и затѣмъ путемъ раздачи брошюръ на русскомъ и киргизскомъ языкѣ, трактующихъ объ этой болѣзни и мѣропріятіяхъ.

Есть поселки и въ сѣверо-восточной части Кустанайскаго уѣзда аулы, гдѣ населеніе оцѣнило прививки и требуетъ ихъ, хотя рѣдко гдѣ прививается весь наличный скотъ.

Для вакцинаціи съ 1907 г. употребляется исключительно матеріалъ изъ Лабораторіи Ветеринарнаго Управленія.— Осложненія и значительный падежъ наблюдались лишь послѣ примѣненія въ 3 пунктахъ Актюбинскаго и Кустанайскаго уѣздовъ, въ 1912 г. и 1913 г. 1-ой вакцины серіи № 3—1912 г.

Большихъ результатовъ удалось достигнуть ветеринарному врачу Н. П. Иванову, который путемъ настойчивой работы и пропаганды въ теченіе нѣсколькихъ лѣтъ достигъ того, что киргизы начали охотно соглашаться на прививки. Этимъ врачемъ было привито въ 1914 году 1-ой вакцины 14.034 и 2-ой—13.442 гол. и въ 1915 году—10.761 гол. 1-ой вакцины и 1787—2-ой вакцины. Сокращеніе прививокъ въ отчетномъ году объясняется тѣмъ, что Н. П. Ивановъ былъ отвлеченъ работой по мобилизаціи лошадей и покупкѣ рогатаго скота для арміи.

Таблица № 113.

Годъ.	Привито 1-ой вакц.	Привито 2-ой вакц.
1904	234 гол.	187 гол.
1911	11.736 „	11.270 „
1913	19.035 „	15.978 „
1914	28.562 „	24.658 „
1915	19.145 „	4.708 „

Въ частности въ 1915 г. привито:

Родъ скота.	Привито 1 вакц.	Пало.	Привито 2 вакц.	Пало.
Лошадей	3733	1	509	1
Крупнаго рог. ск.	8771	1	1217	1
Овецъ и козъ	16318	17	2943	—
Верблюдовъ	323	—	34	—

Болѣе значительный отходъ овецъ получился во вновь пригнанномъ стадѣ мериносовъ г. Карамзина, на мѣстномъ же скотѣ отходъ, какъ обыкновенно получался минимальный, хотя ветеринарный врачъ Джасмагамбетовъ иногда прививалъ сразу 2-ой вакциной.

Уменьшеніе количества прививокъ въ 1915 году объясняется призывомъ многихъ врачей на военную службу.

О количествѣ зарегистрированныхъ пунктовъ неблагополучныхъ по сибирскѣ имѣются слѣдующія данныя.

Таблица № 114.

Г о д ъ.	Количество неблагополучныхъ пунктовъ.	Заболѣло.	П а л о.
1911	27	312 гол.	236 гол.
1912	36	372 „	334 „
1913	150	1013 „	973 „
1914	142	2273 „	2228 „
1915	57	743 „	412 „

Количество зарегистрированныхъ неблагополучныхъ пунктовъ пало, потому что уменьшилась осведомленность ветеринарнаго надзора, но отнюдь не потому, что сибирская язва имѣла меньшее напряженіе. За павшихъ отъ прививокъ выдается вознагражденіе изъ земскихъ суммъ.

в) Эмфизематозный карбункулъ.

Болѣзнь эта наблюдается спорадически въ теченіе круглаго года во всей Области, нерѣдко достигая повальнаго характера и съ каждымъ годомъ будетъ увеличиваться по тѣмъ же причинамъ, что и сибирская язва, пока не будетъ установленъ надлежащій ветеринарный надзоръ и не будетъ производиться надлежащая уборка труповъ.

Въ отчетномъ году было зарегистрировано въ Области 17 пунктовъ (въ 1914 г. 26), изъ которыхъ 14 приходились на Иргизскій уѣздъ, заболѣло 183 (въ 1914 г. 192 гол.) и пало 168 головъ.

д) Сапъ.

Болѣзнь эта, повидимому, менѣе развивается въ киргизскихъ кочевыхъ хозяйствахъ, гдѣ условія содержанія и кормленія менѣе благоприятны для зараженія и гдѣ происходитъ „естественная очистка“ чѣмъ въ осѣдлыхъ пунктахъ, гдѣ цѣлый рядъ факторовъ благоприятствуетъ стационарному существованію эпизоотій.

Киргизы очень часто рѣжутъ завѣдомо сапныхъ лошадей на мясо, вслѣдствіе чего въ киргизскихъ хозяйствахъ сапъ рѣдко констатируется, ибо кочевники предпочитаютъ безъ х. опотъ пользоваться мясомъ, кожей и волосомъ. Русскіе же, знающіе, что съ 1897 г. сапная лошадь убивается на основаніи обязательныхъ постановленій съ выдачей вознагражденія изъ областныхъ земскихъ средствъ, нерѣдко находятъ для себя выгоднымъ заявлять о появленіи сапа, при чемъ довольно часто больныхъ и подозрительныхъ приводятъ въ амбулаторію якобы для леченія.

Но заявленія чаще всего поступаютъ со значительнымъ запозданіемъ, когда болѣзненный процессъ сильно развитъ и лошадь сдѣлалась непригодной къ работѣ и когда цѣнность больной лошади, по мнѣнію владѣльца, равна предѣльной оцѣнкѣ.

Обычно количество убиваемыхъ сапныхъ лошадей увеличивается въ началѣ лѣта и въ концѣ осени послѣ окончанія полевыхъ работъ.

Въ маѣ 1914 года предѣльная оцѣнка за убитыхъ сапныхъ лошадей поднята до 40 руб., каковая норма вслѣдствіе

значительнаго повышенія цѣнъ на лошадей очень скоро оказалась низкой.

Чѣмъ ниже предѣльная оцѣнка, тѣмъ меньше поступаетъ заявленій о сапѣ и тѣмъ болѣе эти заявленія запаздываютъ. Борются же съ подобнымъ явленіемъ при ограниченности ветеринарнаго персонала не приходится, ибо при репрессіяхъ много больныхъ, которые могли бы быть изъяты, обязательно будутъ проданы киргизами, при чемъ послѣднимъ удается иногда временно замаскировать болѣзнь и опять больную лошадь сбыть крестьянину:

О результатахъ борьбы съ сапомъ имѣются слѣдующія свѣдѣнія.

Годы.	Убито лошадей.	Уплачено.	Средняя оцѣнка одной головы.
1897	15 лош.	160 руб.	14.5 руб.
1911	307 „	5657 „	18.5 „
1912	346 „	7145 „	20.6 „
1913	259 „	6230 „	25.9 „
1914	275 „	8153 „	29.6 „
1915	137 „	3838 „	28.0 „

Маллеинизація была примѣнена у 26 лошадей, изъ которыхъ убито 18.

Наибольшее количество убитыхъ лошадей приходится на неурожайный 1911/12 г., когда населеніе стремилось всѣми средствами ликвидировать скотъ.

Въ отчетномъ году произошло рѣзкое уменьшеніе уничтоженныхъ лошадей, что объясняется уменьшеніемъ ветеринарнаго персонала, урожайнымъ годомъ, значительнымъ повышеніемъ цѣнъ на лошадей и тѣмъ, что русское населеніе поглощенное военными событіями, меньше обращало вниманія на свое хозяйство.

Въ отчетномъ году сапъ былъ зарегистрированъ только въ Актюбинскомъ и Кустанайскомъ уѣздахъ.

У киргизъ убито всего 5 лошадей, остальные приходятся на долю русскаго населенія.

О сапѣ и борьбѣ съ этой эпизоотіей распространяются брошюры на русскомъ и киргизскомъ языкахъ.

Настойчиво необходима крупная денежная помощь со стороны Переселенческаго вѣдомства на борьбу съ сапомъ, который особенно сильно даетъ себя чувствовать именно переселенческимъ хозяйствамъ.

е) Бѣшенство.

Бѣшенство, повидимому, не имѣло значительнаго распространенія и зарегистрировано въ Области всего въ 6 пунктахъ на 6 животныхъ. Для прекращенія и предупрежденія болѣзни убито 36 собакъ.

Всѣ эти цифры, несомнѣнно, ниже дѣйствительности, такъ какъ бѣшенство констатируется почти исключительно въ пунктахъ пребыванія ветеринарнаго персонала. Правильной борьбы не существуетъ и всѣ попытки организовать ловлю собакъ въ городахъ пока не увѣнчались успѣхомъ, ибо города то не находятъ средствъ, то не могутъ найти подходящихъ людей. На сокращеніе бѣшенства вліяетъ въ извѣстной степени борьба съ волками, для истребленія которыхъ раздается стрихнинъ.

Замѣчено, что въ степи собаки чаще, чѣмъ волки, поѣдаютъ приманку, начиненную стрихниномъ, и чаще отравляются, чѣмъ волки.

ж) Ящуръ.

Можно съ увѣренностью сказать, что эта эпизоотія въ киргизскихъ степяхъ существуетъ стационарно, варьируя лишь въ интенсивности и размѣрѣ зараженныхъ территорій.

Бороться съ ящуромъ въ степи при настоящихъ условіяхъ нѣтъ возможности, тѣмъ болѣе, что ни русскіе, ни киргизы до сихъ поръ не научились придавать значенія этой болѣзни и не учитываютъ вреда, причиняемаго ею.

Въ Тургайской области, гдѣ всѣ условія благоприятствуютъ безудержному распространенію ящура, вся борьба на мѣстномъ скотѣ можетъ сводиться лишь къ лечебной помощи и совѣтамъ сразу заразить весь наличный скотъ, что и исполняется по возможности.

Собственно, считаясь съ условіями степного хозяйства, гораздо выгоднѣе не ставить препятствій къ тому, чтобы скотъ весною и лѣтомъ переболѣлъ пораньше, чтобы получить возможность поправиться и нагуляться предъ суровой зимой и возможной безкормицей.

Борьба съ ящуромъ ведется, главнымъ образомъ, въ гуртахъ, чтобы не допускать заноса въ сосѣднія губерніи и области.

Въ отчетномъ году болѣзнь имѣла сравнительно доброкачественный характеръ.

Въ 193 пунктахъ Актюбинскаго, Кустанайскаго, Иргизскаго и Тургайскаго уѣздовъ было зарегистрировано больныхъ 8681 голова крупнаго рогатаго скота, 1226 овецъ и 50 свиней, пало же 36 головъ крупнаго рогатаго скота.

з) Чесотка лошадей, овецъ и другихъ животныхъ.

Подъ собирательнымъ названіемъ „чесотка“ регистрируется въ Области нѣсколько накожныхъ болѣзней, начиная съ настоящей чесотки и парши и кончая весьма сильно развитымъ здѣсь заболѣваніемъ, природа котораго еще не установлена.

Накожные болѣзни появляются обыкновенно зимой и достигаютъ наибольшаго развитія къ веснѣ, поражая всѣ виды сельско-хозяйственныхъ животныхъ, преимущественно киргизской породы, при чемъ замѣчено, что содержаніе въ теплыхъ стойлахъ особенно благоприятствуетъ развитію заболѣваній.

Признаки неопредѣленной накожной болѣзни: выпаденія шерсти, зудъ и появленіе на кожѣ небольшихъ узелковъ и струпуевъ. Степной скотъ переноситъ заболѣванія легко, истощенныя же животныя, когда выпаденіе шерсти достигаетъ у нихъ значительныхъ размѣровъ, подвергаются зимой большой опасности и безъ примѣненія леченія даютъ до 5% смертности. что при колоссальномъ и повсемѣстномъ распространеніи болѣзни въ Области, можетъ причинять весьма чувствительный вредъ скотоводамъ.

Въ 1913 году и, затѣмъ, въ болѣе широкомъ размѣрѣ въ 1914 году, были сдѣланы попытки опредѣлить возбудителя этой болѣзни. Съ этой цѣлью многими ветеринарными врачами въ разныхъ мѣстностяхъ Области были собраны патологическій матеріалъ отъ больныхъ животныхъ и посланъ для опредѣленія въ лабораторію Ветеринарнаго Управленія, гдѣ ветеринарному врачу Романовичу чаще всего удавалось находить паразита *Psoroptes*, что даетъ уже нѣкоторое право приписывать послѣднему извѣстную роль въ развитіи накожныхъ болѣзней въ Тургайской области.

На кожные болѣзни сельско-хозяйственныхъ животныхъ населеніе, въ особенности киргизское, обращаетъ особое вниманіе и настойчиво требуютъ медикаментовъ для леченія, которые раздаются свыше 20 лѣтъ ветеринарными врачами, а въ послѣднее время и фельдшерами. Киргизы очень часто прѣзжаютъ за сотни верствъ съ ведрами и бутылками къ ветеринарнымъ врачамъ и настойчиво требуютъ медикаментовъ для леченія чесотки нерѣдко для сотенъ животныхъ.

На удовлетвореніе этихъ требованій обращается Областной администраціей и ветеринарнымъ надзоромъ особое вниманіе тѣмъ болѣе, что леченіе кожныхъ болѣзней животныхъ,—это самая существенная помощь, оказываемая ветеринарной организаціей киргизскимъ хозяйствамъ.

Для леченія обычно примѣняется съ хорошимъ результатомъ смѣсь изъ равныхъ частей дегтя и скипидара, при чемъ нѣкоторые къ этой смѣси подмѣшиваютъ олеонафтъ.

Въ 1915 году „чесотка“ была зарегистрирована, какъ обыкновенно, во всѣхъ уѣздахъ Области, а именно: на крупномъ рогатомъ скотѣ въ 311 пунктахъ на 15212 головахъ (пало 166), на верблюдахъ въ 158 пунктахъ на 3173 головахъ, на козахъ въ 119 пунктахъ на 7052 головахъ (пало 49), на лошадяхъ въ 348 пунктахъ на 7936 гол. (пало 12) и на овцахъ въ 275 пунктахъ на 55025 гол., всего же зарегистрировано заболѣвшихъ 81.381 гол., изъ коихъ пало 227 головъ. Въ 1914 г. было зарегистрировано 190.234 больныхъ и 1137 павшихъ.

Цифры эти, конечно, не даютъ полной картины развитія болѣзни.

Все-таки нужно оговориться, что кожные болѣзни въ отчетномъ году особенно значительнаго распространенія не получили, въ особенности въ началѣ зимы 1914/15 г. г., когда можно было констатировать небывалое фактическое уменьшеніе заболѣваній и уменьшеніе спроса на медикаменты. Для объясненія этого явленія, къ сожалѣнію, нѣтъ никакихъ данныхъ. Въ заключеніе надо сказать, что киргизы на столько придають значеніе „чесоткѣ“, что въ Иргизскомъ и Тургайскомъ уѣздахъ давно уже облагаютъ себя особымъ сборомъ на пріобрѣтеніе медикаментовъ, которые потомъ раздаетъ ветеринарный персоналъ.

и) Оспа овецъ.

Эпизоотія эта, подобна ящуру, повидимому, въ степяхъ никогда не прекращается, только лишь по годамъ захватываетъ разные районы.

Кочевой бытъ киргизъ и прогонъ гуртовъ содѣйствуетъ разносу этой болѣзни на огромныя разстоянія.

Киргизскія овцы оспу переносятъ, сравнительно, легко и смертность среди нихъ наблюдается довольно рѣдко, вслѣдствіе чего киргизы этой эпизоотіи не придають особеннаго значенія.

У простыхъ же русскихъ и тонкорунныхъ овецъ оспа проявляется часто въ сильной формѣ, сопровождающейся смертностью, и, потому, русскіе выходцы изъ земскихъ губерній иногда требуютъ прививокъ, которыя, по мѣрѣ требованія и возможности, примѣняются въ ограниченномъ количествѣ овиной изъ Курской или Харьковской лабораторій.

Въ отчетномъ году оспа овецъ, зарегистрирована въ 1 пунктѣ Актюбинскаго уѣзда на 135 гол., изъ коихъ пало 5.

і) Повальные болѣзни свиней.

Свиноводствомъ занимаются въ Актюбинскомъ и Кустанайскомъ уѣздахъ, главнымъ образомъ, нѣмцы и выходцы изъ южныхъ губерній, но эта отрасль хозяйства, несмотря на большую ея выгодность, развивается крайне неудовлетворительно, вслѣдствіе частныхъ недородовъ и, главнымъ образомъ, эпизоотій.

Повальные болѣзни свиней были впервые въ Области констатированы въ 1908 г.; въ 1909 году была установлена рожа, противъ которой съ 1910 г. начали примѣняться прививки. Въ 1914 году кромѣ рожи были установлены чума и септицемія.

Несмотря на настоятельныя разъясненія администраціи и ветеринарнаго надзора, и несмотря на очень рѣдко демонстративныя результаты прививокъ при рожѣ свиней, население до сихъ поръ очень рѣдко заявляетъ о болѣзняхъ свиней, а въ случаѣ появленія эпизоотіи разбрасываетъ трупы, какъ въ поселкахъ, такъ и вокругъ таковыхъ.

Прививки настойчиво пропагандируются лично ветеринарными врачами и путемъ раздачи спеціальной брошюры, но большого распространенія не имѣютъ даже въ тѣхъ поселкахъ, гдѣ эпидемія ежегодно повторяется.

Немало затрудненій встрѣчаетъ постановка діагноза, для чего приходится отсылать матеріаль въ Самарскую Губернскую Земскую Лабораторію или въ Лабораторію Ветеринарнаго Управленія, что сопряжено съ большой затратой времени, не говоря о томъ, что часто матеріаль портится въ дорогѣ.

Въ отчетномъ году *рожа свиней* имѣла значительное распространеніе и была зарегистрирована въ 9 пунктахъ Актюбинскаго и 14 пунктахъ Кустанайскаго уѣзда, всего заболѣло 606 свиней, изъ которыхъ пало 483. *Септицемія свиней* наблюдалась, въ 4 пунктахъ, гдѣ заболѣло 79 головъ и пало 79.

Прививки производились только противъ рожи свиней. Было привито матеріаломъ изъ Лабораторіи Ветеринарнаго Управленія въ 1 пунктѣ Кустанайскаго уѣзда 235 свиней, изъ которыхъ послѣ прививокъ пало 3.

к) Туберкулезъ.

Туберкулезъ, повидимому, за послѣдніе годы начинаетъ развиваться въ Области на крупномъ рогатомъ скотѣ, но можно думать, что болѣзнь эта значительныхъ размѣровъ пока еще не достигла.

Точно установить причину появленія и распространенія туберкулеза на скотѣ не представляется возможнымъ; можно лишь предполагать, что въ числѣ скота, приведеннаго переселенцами, былъ и зараженный бугорчаткой, которая, нужно оговориться, и раньше до переселенія и осѣдлости наблюдалась въ очень ограниченномъ количествѣ въ киргизской степи.

Стойловое содержаніе скота, скученность и довольно значительное распространеніе туберкулеза среди крестьянъ-выходцевъ изъ южныхъ губерній, по всей вѣроятности, содѣйствуютъ укорененію бугорчатки, на борьбу съ которой надо заранѣе обратить вниманіе, а не ждать широкаго ея развитія. Заблаговременная борьба и предупредительныя мѣры должны дать лучшіе результаты, чѣмъ запоздалыя мѣропріятія для искорененія уже укоренившейся эпизоотіи.

Въ 1913 году туберкулезъ былъ обнаруженъ въ Актюбинскѣ на бойнѣ на 8 головахъ крупнаго рогатаго скота и въ Акъ-Булакѣ на 1.

Въ 1914 году туберкулезъ на крупномъ рогатомъ скотѣ былъ констатированъ на 8 головахъ на Кустанайской бойнѣ, на 3 головахъ Актюбинской, на—1 на Тургайской и на 4 головахъ въ Акъ-Булакѣ, и, кромѣ этого, на Бердянскомъ пунктѣ въ 2-хъ гуртахъ. Въ 1915 году туберкулезъ констатированъ на крупномъ рогатомъ скотѣ на Кустанайской бойнѣ на 25 головахъ, на Актюбинской на 5, на Акъ-Булакской на 5 и въ Тургайской на 2 и кромѣ этого опять на Бердянскомъ пунктѣ въ гуртахъ. Такое значительное количество больныхъ, обнаруженныхъ на 4 бойняхъ (раньше туберкулезъ наблюдался лишь въ единичныхъ случаяхъ въ Актюбинскѣ), говорить за то, что болѣзнь начинаетъ быстро прогрессировать

а) Прочія поварно-заразительныя болѣзни.

	Пункты.	Заболѣло.	Пало.	Убито.
Актиномикозъ	20	37	—	20
Стригуцій лишай	1	3	—	—
Случная болѣзнь лошадей	1	1	—	—
Дифтеритъ куръ	1	173	173	—
Холера куръ	3	292	287	—
Повальная пневмонія поросятъ	1	2	—	—
Чума собакъ	3	5	5	—
Повальный кератитъ	1	6	—	—
Инфлюэнца лошадей	2	2	—	—
Злокачественная катаральная горячка круп. рог. скота	2	48	31	—

VI.

Торговля скотомъ и сырыми животными продуктами.

Въ Тургайской области благосостояніе большинства населенія до сихъ поръ всецѣло зиждется на животноводствѣ и въ значительной степени зависитъ отъ сбыта, продуктовъ послѣдняго, что вызываетъ необходимость особой заботы, чтобы торговля скотомъ и сырьемъ происходила безпрепятственно и съ наименьшимъ рискомъ.

Но при существующемъ положеніи вещей въ Области, торговля продуктами животноводства зависитъ отъ многихъ случайностей, неблагоприятно отражающихся, какъ на скотоводахъ, такъ и на скотопромышленникахъ.

Осѣдлость влияетъ на развитіе такихъ болѣзней какъ: поварное воспаленіе легкихъ, сапъ, сибирская язва, ящуръ, рожа и чума свиней. Колонизація степей значительно стѣснила и удорожила прогонъ скота, такъ какъ русскіе и киргизы не только запахиваютъ скотопрогонные тракты, но и стремятся извлекать незаконные доходы отъ прогона гуртовъ.

Областная администрація настойчиво старается искоренить незаконные поборы и начала примѣнять мѣры для возстановленія запаханыхъ трактовъ. Поборы удалось нѣсколько сократить, но вполнѣ искоренить, при заинтересованности населенія и сельскихъ и аульныхъ властей, а равно благодаря тому, что скотопромышленники нерѣдко предпочитаютъ для сбереженія времени откупаться, врядъ ли удастся.

Относительно возстановленія трактовъ и ихъ охраны, то это требуетъ значительной работы технического персонала,

въ которомъ ощущается большой недостатокъ, и постоянного наблюденія со стороны полиціи, штатъ которой крайне ограниченъ.

Цѣны на скотъ и сырье, послѣ же объявленія войны, неизмѣнно значительно повышаются.

Въ общемъ же цѣны въ Области нормально всецѣло зависятъ отъ цѣнъ въ столицѣ, каковыя, въ свою очередь, колеблются въ зависимости отъ подвоза и спекуляціи. Благодаря неосвѣдомленности и отдаленности отъ рынковъ сбыта, степная скотопромышленность и торговля сырьемъ носить лотерейный характеръ, при которомъ крупные барыши чередуются съ крупными убытками.

Ежегодно повторяющійся ящуръ и оспа овецъ вызываютъ нерѣдко задержки движенія гуртовъ и убытки; повальное же воспаление создаетъ много затрудненій, увеличиваетъ рискъ и ограничиваетъ рынки сбыта. Все это учитывается ското-торговцами, перекладывающими свои убытки на животновладельцевъ.

Въ Тургайской области торговля скотомъ и сырьемъ происходитъ въ общихъ чертахъ по слѣдующей приблизительной схемѣ: весною начинается скупка на ярмаркахъ и базарахъ, и отчасти непосредственно въ степи. Собранныя партіи перегоняются, главнымъ образомъ, съ юга на сѣверъ и, отчасти, съ востока на западъ, направляясь изъ Кустанайскаго уѣзда преимущественно къ гор. Троицку, Челябинску и Оренбургской губерніи и, отчасти, къ Актюбинскому уѣзду, изъ котораго скотъ стягивается, главнымъ образомъ, къ Оренбургу и, отчасти, къ Орску и Актюбинску.

Овцы и козы направляются главнымъ образомъ въ Оренбургскую губернію и, отчасти, въ Челкаръ, Актюбинскъ, Акъ-Булакъ и Кустанай Тургайской области.

Кромѣ этого существуетъ движеніе барановъ изъ Тургайской области въ Сыръ-Дарьинскую; въ зависимости отъ тѣхъ сортовъ, которые требуются въ той или другой области: такъ напр. Ташкентъ требуетъ только барановъ лучшаго сорта и отказывается отъ овецъ, которыя направляются въ Оренбургскую губернію на убой.

Кромѣ этого въ Кустанайскій уѣздъ поступаетъ скотъ изъ Акмолинской области; въ Актюбинскій — гурты изъ Уральской области, слѣдующіе обыкновенно трактомъ въ Оренбургскую губернію и дальше.

Лошади изъ Тургайской области, а равно и поступающія изъ другихъ степныхъ областей, направляются въ Самарскую, Саратовскую губ. и Область войска Донскаго въ сравнительно незначительномъ количествѣ, такъ какъ въ Области сокращается коневодство и возникъ среди населенія значительный спросъ на рабочую оилу. Обычно торговля скотомъ и лошадьми прекращается въ началѣ зимы до весны.

Въ отчетномъ году порядокъ этотъ измѣнился благодаря заготовкѣ скота для арміи, вслѣдствіе чего скупка и движеніе скота въ Актюбинскомъ уѣздѣ не прекращались и зимой.

Сырые животные продукты поступаютъ въ торговлю круглый годъ. Весною появляются кожи съ павшихъ и убитыхъ животныхъ, конскій волосъ, овечья и верблюжья шерсть и мерлушка; лѣтомъ — кожи и шерсть, преимущественно, съ павшихъ животныхъ; осенью — овчины, шерсть осенней стрижки и поярокъ, и, наконецъ, фигурируютъ самыя лучшія кожи отъ животныхъ, убиваемыхъ для зимняго продовольствія („сугумъ“).

И скоть и сырье должны слѣдовать по установленнымъ трактамъ и подвергаться осмотру на ветеринарныхъ пунктахъ.

Въ Области ярмарки, продолжительностью отъ одного дня до мѣсяца, разрѣшены въ 161 посел. и городахъ; установлено же въ этихъ пунктахъ 278 ярмарокъ (отъ 1 до 4 въ годъ). Въ частности: въ Актюбинскомъ уѣздѣ полагается въ 55 пунктахъ 141 ярмарка, въ Кустанайскомъ—105 пунктахъ 234 ярмарки, въ Тургайскомъ уѣздѣ—въ 1 пунктѣ 2 ярмарки и въ Иргизскомъ у. 4 ярмарки въ 2 пунктахъ.

Далеко не все изъ многочисленныхъ ярмарокъ функционируютъ.

Самыя крупныя ярмарки находятся подъ фактическимъ ветеринарнымъ надзоромъ, функціи котораго опредѣлены обязательнымъ постановленіемъ.

Къ числу вышеуказанныхъ принадлежатъ:

Въ Актюбинскомъ уѣздѣ: 3 ярмарки въ г. Актюбинскѣ и 2 въ пос. Акъ-Булакѣ.

Въ Кустанайскомъ уѣздѣ: 4 въ гор. Кустанаѣ и по 2 въ пос. Боровскомъ, Пѣшковскомъ, Федоровскомъ, Александровскомъ, Денисовскомъ, Семиозерномъ и Адамовскомъ.

Въ Иргизскомъ уѣздѣ: по 2 въ г. Иргизѣ и пос. Карабутаѣ.

Въ Тургайскомъ уѣздѣ: 2 въ гор. Тургаѣ.

Наиболѣе оживленными и крупными бываютъ весеннія и лѣтнія ярмарки, на зимнихъ же происходитъ сбытъ преимущественно сырыхъ животныхъ продуктовъ, поступающихъ въ продажу послѣ осенней забойки.

Остальныя ярмарки находятся пока внѣ ветеринарнаго надзора за недостаткомъ силъ.

Крупныя еженѣдельныя скотскіе базары подъ ветеринарнымъ надзоромъ бываютъ, въ гор. Актюбинскѣ, пос. Акъ-Булакѣ и при ветеринарныхъ пунктахъ: Бердянскомъ и Томарь-Уткульскомъ.

О количествѣ осмотрѣннаго ветеринарнымъ надзоромъ торгово-промышленнаго скота и лошадей (многія партіи регистрируются нѣсколько разъ, послѣдовательно на разныхъ пунктахъ) имѣются слѣдующія данныя.

Таблица № 115.

Годы.	Лошадей.	Кр. рог. ск.	Телятъ.	Овецъ и козъ	Вербл.	Свиней.	Всего.
1911	7065	105635	379	544842	977	188	659016
1912	28224	95057	731	461277	1074	107	586467
1913	13587	76732	565	556006	1857	107	648924
1914	13511	75912	404	401111	2821	226	493985
1915	6393	166246	697	458849	1892	309	634388

Приведенныя цифры въ сущности освѣщаютъ лишь размѣръ работы ветеринарнаго персонала по осмотру торгово-промышленнаго скота.

Кромѣ этого осмотрѣно сельско-хозяйственныхъ животныхъ: 2257 гол. круп. рог. ск., 752 овцы, 84 телятъ, 1 верблюдъ, и 82 лошади и фурнаго (чумацкаго): 900 быковъ, 79 верблюдовъ и 296 лошадей и 453 лошади для арміи.

О количествѣ *проданнаго* скота въ Области даютъ извѣстное, хотя и неточное, представленіе свѣдѣнія о количествѣ скота крупнаго и мелкаго, съ котораго въ Области взысканъ первоначально на пунктахъ % сборъ, а именно: въ *Актюбин-*

сколь уѣздѣ: съ 40,070 гол. кр. рог. ск., 39,898 овецъ и козъ и 309 свиней, въ *Кустанайсколь*—съ 21,163 гол. кр. рог. ск. и 11,043 барановъ, въ *Иргизсколь*—съ 6,782 гол. кр. рог. ск., 72,154 овецъ и въ *Тургайсколь*—съ 6,608 гол. кр. рог. ск. и 59,904 овецъ и козъ.

Всего же въ Области первоначально оплачено % сборомъ 74,623 гол. кр. рог. ск., 188,615 овецъ и козъ и 309 свиней. Сбытъ скота въ отчетномъ году увеличился подъ влияніемъ спроса для нуждъ арміи.

VII.

Пунктовая ветеринарія.

Пунктовая ветеринарія въ Тургайской области давно поставлена, на сколько возможно, удовлетворительно, и, пожалуй, даже лучше другихъ отраслей ветеринарнаго дѣла, но, всетаки, страдаетъ очень многими дефектами, вытекающими изъ несовершенства самаго института, давно требующаго реформы.

Ветеринарные врачи относятся къ дѣлу серьезно и, насколько позволяютъ условія оборудованія пунктовъ, фактически ведутъ поголовный осмотръ крупнаго рогатаго скота съ термометріей, овецъ поголовно пропускаютъ черезъ воронки, и лошадей, насколько возможно, осматриваютъ поголовно.

Въ отчетномъ году въ половинѣ года не функционировалъ Томарь-Уткульскій и временно Херсонскій пунктъ и прекратился осмотръ скота въ поселкахъ Денисовскомъ и Семиозерномъ, за призывомъ врачей на военную службу. Это отразилось на осмотрѣ скота, на поступленіи же % сбора отразилось очень мало, такъ какъ таковой не взимался только на прекратившемъ работу Томарь-Уткульскомъ пунктѣ.

Процентнаго сбора вмѣстѣ съ дополнительнымъ взыскано 80,331 руб. 75 коп. (въ 1912 г.—52,635 руб. 40 коп., въ 1913 г.—44,440 руб. 22 коп. и въ 1914 г.—44,432 руб. 4 коп.).

О количествѣ скота, съ котораго было взыскано въ 1915 г. сборъ на каждомъ пунктѣ, и размѣръ поступившаго сбора имѣются слѣдующіе свѣдѣнія.

Таблица № 116.

Пункты.	Кр. рог. ск.	Овецъ и козъ	Свиней.	Взыскано сбора (съдополнительн.).
Актюбинскій уѣздъ.				
Бердянскій	17832	12401	—	1788 р. 15 к.
Томарь-Уткульскій	—	—	—	—
Актюбинскій 1-й	12507	5616	299	15745 „ 47 „
Актюбинскій 2-й	3826	6388	—	3552 „ 17 „
Агъ-Булакскій	5095	21109	10	5633 „ 56 „
Кустанайскій уѣздъ.				
Кустанайскій	19079	11043	—	7677 „ 46 „
Боровскій	2084	—	—	1615 „ 40 „
Иргизскій уѣздъ.				
Иргизскій пунктъ	—	—	—	—
Карабутаекскій	4112	60389	—	6245 „ 84 „
Челкарскій	2670	11765	—	21047 „ 60 „
Тургайскій уѣздъ.				
Тургайскій	6608	59904	—	7259 „ 93 „
Итого	74623	188615	309	80331 „ 75 „

Дѣятельность ветеринарныхъ пунктовъ вышеуказанными цифрами не исчерпывается, такъ какъ здѣсь не показаны цифры скота уже ранѣе оплаченнаго, проходящаго транзитомъ съ другихъ пунктовъ, а равно сѣдѣнія по осмотру сырья.

О размѣрахъ работъ на пунктахъ уже сказано выше и сказано также, что пунктовая работа нерѣдко поглощаетъ много времени въ ущербъ участковой работѣ.

Но при всей добросовѣстности и затратѣ значительнаго количества труда, осмотръ гуртовъ при существующей постановкѣ дѣла, даетъ въ смыслѣ обнаруженія болѣзней, не смотря на обиліе таковыхъ на мѣстномъ скотѣ, сравнительно незначительный результатъ

Такъ, въ 1915 году было осмотрѣно на пунктахъ и бойняхъ 2926 партій крупнаго рогатаго скота, 1147 партій овецъ и козъ и 248 партій лошадей, обнаружено было повальное воспаленіе легкихъ въ 32 партіяхъ, актиномикозъ въ 29, туберкулезъ крупнаго рогатаго скота въ 5, оспа овецъ въ 1 и сапъ въ 1. Результатъ весьма незначительный, если принять во вниманіе, что эпизоотіи нерѣдко констатировались уже на бойняхъ.

Все это слѣдствіе крайняго несовершенства пунктовой ветеринаріи, благодаря которому самые добросовѣстные работники весьма нерѣдко безсильны.

Трудъ пунктовыхъ врачей отличается однообразіемъ, тяжелъ, расшатываетъ нервы и рѣдко кого удовлетворяетъ.

Вообще же пунктовая работа не будетъ имѣть прочныхъ основаній, пока не будетъ введено обязательнаго клейменія гуртового скота, что устранить сбытъ больного скота изъ партій и подмѣнъ больныхъ здоровыми.

Обнаруживаемый въ гуртахъ больной скотъ обычно убивается на ближайшихъ бойняхъ безъ выдачи вознагражденія. Таковая практика объясняется тѣмъ, что скотопромышленники не требуютъ вознагражденія и что при 8 пунктахъ находятся вблизи бойни.

О количествѣ ветеринарныхъ пунктовъ и ихъ оборудованій приводятся слѣдующія данныя.

Таблица № 117.

Уѣзды и пункты.	Кто завѣд. пунктомъ.	Оборуд. пункта и на какія сред.	Примѣчаніе.
Антюбинскій уѣздъ.			
1. Бердянскій.	Пунктовый ветеринарный врачъ Сироткинъ.	Имѣются карды для осмотра крупнаго и мелкаго рогатаго скота и лошадей; изоляціонное помѣщеніе для больныхъ и помѣщеніе для ветеринарнаго персонала.	Аульное общество получаетъ плату за вынасъ гуртовъ на отведенныхъ для сего площадяхъ.
2. Томарь-Уткульскій.	Врачъ призванъ по мобилизаціи.	Т о ж е.	Т о ж е.
3. п. Акъ-Булакъ.	Пунктовый ветеринарный врачъ Новиковъ (завѣдываетъ посадкой на жел. дор. и полосой отчужденія).	Имѣются карды, устроенныя сельскимъ обществомъ.	Т о ж е.

Уѣзды и пункты.	Кто завѣд. пунктомъ.	Оборуд. пункта и на какія сред.	Примѣчаніе.
4. Херсонскій (временный пун.).	(Временно) Командированный ветеринарный врачъ Серговскій (призванъ по мобилизаціи).	Имѣются карды, устроенныя сельскимъ обществомъ.	Сельское общество получаетъ плату за выпасъ гуртовъ на отведенныхъ для сего площадяхъ.
5. г. Актюбинскъ.	Пунктовый ветеринарный врачъ Дейхманъ (завѣдываетъ посадкою на ж. д., полосой отчужденія и базаромъ) и ветеринарный врачъ Дмитріевъ (завѣдываетъ прогономъ гуртовъ и лошадей).	Имѣются карды, и изоляціонное помещеніе, устроенныя городомъ.	Т о ж е.
Кустанайскій уѣздъ.			
6. г. Кустанай.	Пунктовый ветеринарный врачъ Преображенскій (завѣдываетъ гуртовымъ скотомъ) и ветеринарный врачъ Евфорицкій (завѣдываетъ прогономъ лошадей).	Имѣются карды, устроенныя городомъ.	Т о ж е.
7. пос. Боровскій.	Пунктовый ветеринарный врачъ Джасмагамбетовъ.	Не имѣется.	Н ѣ т ѣ.
Иргизскій уѣздъ.			
8. г. Иргизъ.	Пунктовый ветеринарный врачъ Ивановъ.	Имѣются карды, построенныя городомъ.	Городъ получаетъ доходъ съ выпаса.
9. Станц. Челкаръ.	Пунктовый ветеринарный вр. Сермухамедовъ.	Н ѣ т ѣ.	Н ѣ т ѣ.
Тургайскій уѣздъ.			
10. г. Тургай.	Пунктовый ветеринарный врачъ Штанге.	Имѣются карды, устроенныя городомъ.	Городъ получаетъ доходъ съ выпаса.

Пунктъ Херсонскій открытъ временно Областной администраціей для наблюденія преимущественно за скотомъ, поступающимъ изъ неблагополучнаго по плевропневмоніи Орскаго уѣзда, Оренбургской губерніи на выпасъ въ Актюбинскій уѣздъ и для прогона въ Оренбургъ.

Мѣстное сельское Общество устроило приспособленія для прогона скота и выстроило амбулаторію для приѣма больныхъ.

Самыми крупными по прогону скота являются пункты: Бердянскій, Кустанайскій, Актюбинскій и въ послѣднее время Тургайскій.

На очереди стоитъ вопросъ объ открытіи пунктовъ въ пос. Денисовскомъ и Семиозерномъ (ходатайство возбуждено) Кустанайскаго уѣзда и постоянного пункта въ пос. Херсонскомъ Актюбинскаго уѣзда.

VIII.

С к о т о б о й н и.

На развитіе и упорядоченіе боенскаго дѣла въ Тургайской области — Областная администрація давно обращаетъ серьезное вниманіе и благодаря ея настояніямъ и нѣкоторыхъ ветеринарныхъ врачей удалось добиться въ этомъ направленіи извѣстныхъ, хотя и скромныхъ, но по мѣстнымъ условіямъ, сравнительно, удовлетворительныхъ результатовъ.

Всѣ существующія въ Области 7 скотобоенъ принадлежать городскимъ или сельскимъ обществамъ, въ поселкѣ же Челкарѣ отведено лишь мѣсто для убоя, на которомъ отдѣльные мясники и торговцы устраиваютъ временные шалаши изъ камыша.

Отрадно то, что такіе малые города, какъ Тургай и Иргизъ съ населеніемъ менѣе 2000 жителей устроили у себя бойни и придали имъ, главнымъ образомъ, санитарное значеніе.

Бойню въ Актюбинскѣ послѣ многократныхъ передѣлокъ можно признать сносною, въ Кустанаѣ же скотобойня тѣсна и менѣе удовлетворительна. Всѣ старанія и настоянія заставить Городскую Думу расширить и улучшить существующее помѣщеніе не увѣнчались успѣхомъ подѣ предлогомъ, якобы отсутствія у города средствъ. Городъ упорно не считается, что съ проведеніемъ желѣзнодорожной линіи Троицкѣ-Кустанай въ послѣднемъ долженъ образоваться крупный убойный центръ.

Въ устройствѣ бойни въ Челкарѣ давно сочувствуется острая надобность, но вопросъ этотъ тормозится полнымъ отсутствіемъ общественнаго управленія въ этомъ поселкѣ, въ которомъ при наличности скотобоенъ, можетъ создаться экспортное мясное дѣло.

Всѣ скотобойни въ Области и убой въ Челкарѣ находится подѣ фактическимъ ветеринарнымъ надзоромъ, осуществляемомъ правительственными ветеринарными врачами (въ пос. Карабутакаѣ фельдшеромъ) приглашенными за вознагражденіе (въ Челкарѣ, Семиозерномъ, Карабутакаѣ бесплатно) городами и сельскими обществами.

Ветеринарные врачи получали, гдѣ установлено, вознагражденіе отъ 100 до 400 руб. въ годъ.

Два областныхъ совѣщанія ветеринарныхъ врачей единогласно высказались противъ совмѣстительства въ городахъ, ибо это плохо отражается на пунктовой и участковой работѣ врачей, но признали допустимымъ только для такихъ мелкихъ городовъ и сель, какъ—Челкаръ, Семиозерный, Тургай и т. п., гдѣ фактически нѣтъ средствъ на приглашеніе особыхъ ветеринарныхъ врачей.

Областная администрація настойчиво предлагала городамъ Кустанаю и Актюбинску пригласить особыхъ ветеринарныхъ врачей, указывая, что совмѣстительство—вещь весьма нежелательная и недопустимая.

Въ результатъ удалось добиться пока того, что городъ Актюбинскъ пригласилъ ветеринарнаго врача и фельдшера.

Скотъ для экспорта убивается въ незначительномъ размѣрѣ только при линіи Ташкентской жел. дор. въ Челкарѣ, Актюбинскѣ и Акъ-Булакаѣ, подавляющая же масса скота и овецъ направляется изъ Области для убоя гономъ въ Оренбургъ, Орскъ и Троицкѣ Оренбургской губерніи, ибо скотопромышленники находятъ для себя болѣе выгоднымъ.

О развитіи убойнаго дѣла въ Области, развивавшагося благодаря приросту населенія, вообще, и, въ частности, въ городахъ, имѣются слѣдующія данныя.

Было убито подъ ветеринарнымъ надзоромъ.

Таблица № 118.

Годы.	Головъ кр. рог. ск., овецъ, козъ, лошадей и верблюдовъ.
1892	9,572
1911	60,274
1912	46,587
1913	57,938
1914	42,358
1915	44,593

Здѣсь необходимо отмѣтить, что увеличеніе убоя подъ ветеринарнымъ надзоромъ зависитъ и отъ увеличенія скотобоенъ въ Области, которыхъ недавно было 4, а теперь имѣется 8.

Въ 1915 году на отдѣльныхъ скотобойняхъ было убито.

Таблица № 119.

У Ъ З Д Ы.	Кр. рог. ск.	Овецъ и козъ.	Свиней.	Лошадей.	Верблюдовъ
Актюбинскій уѣздъ.					
1) г. Актюбинскъ	1741	1190	136	61	—
2) п. Акъ-Булакъ	710	4110	9	—	—
Кустанайскій уѣздъ.					
3) г. Кустанай	5373	7963	96	—	—
4) п. Семиозерный	За призы вомъ вра ча свѣ д. не дост.				
Иргизскій уѣздъ.					
5) г. Иргизъ	648	5129	—	145	19
6) п. Челкаръ	2557	1044	—	126	20
7) Карабутахъ	49	534	—	27	—
Тургайскій уѣздъ.					
8) Тургай	569	2784	—	152	—
Итого	11647	32155	241	607	39

Для убоя свиней въ Кустанаѣ, Акъ-Булакѣ и Семиозерномъ нѣтъ особыхъ помѣщеній, въ южныхъ же уѣздахъ свиней не держатъ.

Изъ патологическихъ измѣненій чаще всего въ значительномъ количествѣ у всѣхъ животныхъ обнаруживаются эхинококки, при чемъ встрѣчаются эти паразиты чаще въ сѣверныхъ уѣздахъ, чѣмъ въ южныхъ. Изъ другихъ поражений слѣдуетъ отмѣтить финнозъ въ незначительномъ количествѣ и туберкулезъ крупнаго рогатаго скота, обнаруженный въ отчетномъ году въ Актюбинскѣ, Акъ-Булакѣ, Кустанаѣ и Тургаѣ, всего на 37 головахъ, и повальное воспаленіе легкихъ на 80 головахъ въ сѣверныхъ уѣздахъ.

Плата за убой на всѣхъ бойняхъ, за исключеніемъ Актюбинской, установлена умѣренная: съ крупнаго рогатаго скота отъ 10 до 50 коп., съ овецъ и козъ отъ 5 до 10 коп., съ лошадей отъ 20 до 50 коп., въ Актюбинской—съ крупнаго рогатаго скота 80 коп., съ овецъ и козъ 15 коп. и съ лошадей 1 руб. 50 коп.

IX.

Склады сырыхъ животныхъ продуктовъ.

Въ Тургайской области, вслѣдствіе недостаточной организациі ветеринарной части, поступаетъ въ продажу много недоброкачественнаго сырья и, потому, давно уже пришлось озаботиться на мѣстахъ его скопленія устройствомъ складовъ, въ которыхъ, на основаніи обязательныхъ постановлений скупаются, хранятся, сортируются и сушатся сырые животные продукты.

Склады существуютъ въ городахъ: Актюбинскѣ, Кустанаѣ, Тургаѣ и Иргизѣ, (въ Челкарѣ же пока отведено мѣсто для сушки) и имѣютъ несомнѣнное санитарное значеніе.

Склады сырья устраиваются обыкновенно за чертой города и имѣютъ видъ четырехугольника, стороны котораго застраиваются амбарами, принадлежащими отдѣльнымъ торговцамъ. Городъ взимаетъ плату за площадь, занимаемую строениями, а иногда и плату съ поступающаго сырья на расходы по организациі ветеринарнаго надзора. Въ нѣкоторыхъ городахъ амбары по истеченіи опредѣленнаго срока переходятъ въ собственность городовъ.

X.

Дѣятельность подсобныхъ учрежденій для борьбы съ повальными и заразительными болѣзнями животныхъ.

Ограниченность областныхъ земскихъ средствъ не позволяетъ пока имѣть ни бактериологической лабораторіи, ни кабинетовъ; имѣются лишь у 6 врачей микроскопы, которые не имѣютъ широкаго примѣненія.

Весь матеріалъ, необходимый для прививокъ сибирской язвы, плевропневмоніи, рожи и чумы свиней и холеры куръ получается изъ лабораторіи Министерства Внутреннихъ Дѣлъ; овина и каприна приобрѣтаются изъ Курской или Харьковской лабораторій, маллеинъ изъ Института Экспериментальной Медицины.

Появленіе въ Области чумы и септицеміи свиней постановило на очередь вопросъ объ организациі діагностическихъ изслѣдованій для опредѣленія болѣзни; съ этой цѣлью предполагается войти въ соглашеніе съ земскими лабораторіями въ Оренбургѣ или Самарѣ, какъ наиболѣе близкими.

Правильная ловля и истребленіе собакъ въ городахъ до сихъ поръ не организованы, — собаки до сихъ поръ истребляются тамъ нерѣдко путемъ отравленія стрихниномъ, съ чѣмъ, къ сожалѣнію, приходится мириться.

Изоляціонныя помѣщенія имѣются только при Бердянскомъ и Томарь-Уткульскомъ пунктахъ, а равно въ г. Актюбинскѣ; постройка же помѣщеній въ г. Иргизѣ, въ виду военнаго времени, за недостаткомъ средствъ отложена.

XI.

Свѣдѣнія о ветеринарно-лечебной дѣятельности.

Начало лечебной дѣятельности въ Тургайской области относится къ 1892 г., но эта важная отрасль ветеринарнаго дѣла, благодаря скудности земскихъ средствъ и ветеринарнаго персонала, а также при наличности кочевого населенія, которое и теперь рѣдко обращается за помощью больнымъ

животнымъ, развивалась сначала очень медленно и лишь притокъ населенія, а затѣмъ увеличеніе земскихъ средствъ, появленіе командированнаго лечебнаго персонала и открытіе фельдшерскихъ амбулаторій, содержащихся на областныя и переселенческія средства, дало толчекъ развитію лечебнаго дѣла, которое всемирно поддерживается Областнымъ Правленіемъ, а съ 1912 г. и Переселенческимъ Вѣдомствомъ.

Собственно, въ развитіи лечебной дѣятельности въ Тургайской области за послѣднее время можно считать 2 этапа: 1) съ 1909 г. начало организациі амбулаторіи при командированныхъ ветеринарныхъ врачахъ и 2) съ 1913 г. начало функционированія фельдшерскихъ амбулаторій (4 переселенческихъ и 5 Областной организациі).

Въ 1914 г. начала функционировать переселенческая лечебная амбулаторія и городская въ г. Актюбинскѣ.

Въ 1915 г. лечебная дѣятельность сократилась. Функционировали нижеслѣдующія амбулаторіи, которыми на мѣстахъ и путемъ раздачи медикаментовъ была оказана лечебная помощь нижепоказанному количеству животныхъ.

Таблица № 120.

Уѣзды и мѣстонахожденіе амбулаторіи.	Кто завѣдуетъ.	Количество животныхъ, которымъ оказана помощь.	Уѣзды и мѣстонахожденіе амбулаторіи.	Кто завѣдуетъ.	Количество животныхъ, которымъ оказана помощь.
Актюбинскій уѣздъ.			Кустанайскій уѣздъ.		
1) Бердянскій	Пункт.врачъ	217	1) г. Кустанай	Пункт.врачъ	5987
2) п. Акъ-Булакъ	тоже	10523	2) п. Федоровскій	команд. вр.	2926
3) г. Актюбинскъ (участковая)	тоже	137	3) п. Александровскій (времен.)	пункт.врачъ	784
4) г. Актюбинскъ (городская)	городской врачъ	175	4) п. Боровскій	тоже	4331
5) п. Херсонскій (времен.)	команд. вр.	265	5) п. Семлозерный	команд. вр.	не было вр.
6) п. Косъ-Истекъ	тоже	не было вр.	6) п. Адамовскій	уѣздный "	"
7) г. Орскъ	пункт.врачъ	7047	7) п. Денисовскій	тоже	"
8) п. Томарь-Уткульскій	команд. "	не было вр.	8) п. Станціонный	пересел. "	519
9) п. Бѣляевскій	пункт.фельд.	1796	9) п. Воробьевскій	пункт.фельд.	не было вр.
10) п. Можаровскій	тоже	не было ф.	10) п. Богдановскій	пересел. "	328
11) п. Саздинскій	пересел. "	4534	11) п. Котансинскій	тоже	873
12) п. Степной	тоже	677	Иргизскій уѣздъ.		
Тургайскій уѣздъ.			1) г. Иргизъ	пункт.врачъ	6825
1) г. Тургай	пункт.врачъ	162	2) п. Челкаръ	тоже	291
2) п. Чулаксай	пункт.фельд.	не было ф.	3) п. Карабутакъ	пункт.фельд.	1445
	Итого	24933		Итого	24309

А всего 49242 головы.

За призывомъ на военную службу ветеринарныхъ фельдшеровъ и врачей во второй половинѣ года перестали функционировать слѣдующія амбулаторіи при врачахъ: 1) въ Томарь-Уткуль, 2) Косъ-Истекъ, 3) Херсонскомъ, 4) Семиозерномъ и 5) Станціонномъ, и при фельдшерахъ: 1) въ пос. Мажаровскомъ, 2) Кутузовскомъ и 3) Чулаксайскомъ.

Кромѣ этого перестали работать амбулаторіи въ пос. Денисовскомъ и Адамовскомъ за отсутствіемъ врача.

Всего же въ Области было амбулаторій при врачахъ 18 и при фельдшерахъ 9 (въ 1912 г. въ Области насчитывалось всего 16 амбулаторій).

Спросъ на лечебную помощь животнымъ предъявляетъ почти исключительно русское осѣдлое населеніе, киргизы же требуютъ главнымъ образомъ медикаментовъ для леченія накожныхъ болѣзней и средствъ для леченія ранъ, уничтоженія червей и т. п.

На организацію выдачи медикаментовъ для леченія на-кожныхъ болѣзней у животныхъ обращаетъ вниманіе не толь-ко Областная администрація, но приходятъ на помощь и са-ми киргизы, облагающіе себя добровольнымъ сборомъ поки-биточно въ Иргизскомъ и Тургайскомъ уѣздахъ, уже въ те-ченіе цѣлаго ряда лѣтъ. На собранныя средства выписы-ваются деготь и скипидаръ, поступающіе въ распоряженіе ветеринарныхъ врачей.

Выдачи медикаментовъ для леченія „чесоточныхъ“ от-дѣльно не регистрируются и количество животныхъ, для ко-торыхъ выдано лекарство, входитъ въ количество тѣхъ боль-ныхъ, которымъ была оказана лечебная помощь.

Въ 1914 г. были, наконецъ, отпущены средства на наемъ помѣщеній для амбулаторій и очистку дворовъ при таковыхъ всѣмъ врачамъ и фельдшерамъ, ведущимъ лечебную дѣятель-ность.

Мѣра эта проводилась въ зависимости отъ наличности земскихъ средствъ и только въ 1914 году удалось, наконецъ, снять окончательно ту добровольную повинность, которую несли врачи и фельдшера, предоставляя даромъ часть своихъ помѣщеній подъ амбулаторіи.

На наемъ помѣщеній и очистку дворовъ отпускается отъ 50 до 150 руб. въ годъ въ зависимости отъ мѣстныхъ усло-вій и цѣны на квартиры въ каждой мѣстности. Всего отпус-кается 1786 руб., амбулаторіи же при переселенческихъ вра-чахъ и фельдшерахъ содержатся за счетъ средствъ Пересе-ленческаго Вѣдомства.

Городъ Кустанай отпускаетъ средства на наемъ амбула-торій, поселки Херсонскій и Александровскій даютъ бесплат-ныя помѣщенія, въ пос. же Федоровскомъ крестьянинъ Зам-рій пожертвовалъ зданіе и мѣсто для амбулаторіи.

Предоставленіе даровыхъ помѣщеній, а равно ходатай-ства нѣсколькихъ сельскихъ обществъ о назначеніи имъ фельдшеровъ ярко говорятъ за несомнѣнно назрѣвшую по-требность въ лечебной помощи животнымъ, которая и при наличныхъ условіяхъ несомнѣнно прогрессируетъ.

Въ 1892 г. была оказана лечебная помощь .	233 гол.
„ 1911 г.	80228 „
„ 1912 г.	93512 „
„ 1913 г.	161146 „
„ 1914 г.	206275 „
„ 1915 г.	138536 „

Цифра за послѣдній годъ была бы значительно болѣе, еслибы дѣйствовали всѣ амбулаторіи и если бы не наблю-далось въ концѣ года фактическаго уменьшенія накожныхъ болѣзней. Кромѣ этого слѣдуетъ имѣть въ виду высокую стоимость медикаментовъ и затрудненія въ ихъ полученіи.

Въ числѣ животныхъ, которымъ была оказана лечебная помощь, на страдавшихъ накожными болѣзнями падаетъ око-ло 66%.

Для удешевленія же медикаментовъ было сдѣлано согла-шеніе съ фирмой Феррейнъ въ Москвѣ, которая отпускала лекарства по исключительному прейскуранту съ 4% скидкой; инструменты, за исключеніемъ шприцевъ приобрѣтаются въ Москвѣ же у Трындина со скидкой 10% съ прейскуранта. Деготь и скипидаръ закупается преимущественно въ Ниж-немъ-Новгородѣ у Балясникова.

Послѣ объявленія войны фирмы отказались отъ условленныхъ скидокъ и баснословно повысили цѣны, вслѣдствіе чего пришлось сократить выписку.

Амбулаторіи въ Тургайской области нерѣдко притягиваютъ больныхъ спорадическими болѣзнями за 40—50 и даже 90 верстъ, что объясняется недостаткомъ помощи на мѣстахъ.

Въ числѣ больныхъ, приводимыхъ въ амбулаторіи, бываетъ довольно значительное количество сапныхъ лошадей.

Съ приводкою сапныхъ лошадей въ амбулаторіи, при обширности участковъ и недостаткѣ врачей, приходится пока, мириться.

Кастраціей занимаются за умѣренную плату многіе ветеринарные фельдшера, работаютъ они усовершенствованными инструментами, но особаго успѣха не имѣютъ, ибо населеніе предпочитаетъ пользоваться услугами коноваловъ, хотя и берущихъ дороже, но предлагающихъ свой трудъ на мѣстахъ.

Развитіе животноводства, эксплуатаціи скота въ качествѣ рабочей силы и мѣропріятія по улучшенію животноводства настойчиво требуютъ болѣе широкаго развитія ветеринарно-лечебной дѣятельности.

ХІІ.

Мѣры для улучшенія животноводства и экономическаго воспособленія въ этой области.

На настоятельную необходимость массоваго улучшенія животноводства въ Тургайской области давно обращали вниманіе ветеринарные врачи, указывавшіе, что, по мѣстнымъ условіямъ, эта отрасль хозяйства является для многихъ районовъ не только наиболѣе подходящей, но и вообще, болѣе выгодной и устойчивой, чѣмъ земледѣліе.

Въ началѣ 80-хъ годовъ минувшаго столѣтія было обращено вниманіе на улучшеніе коневодства и съ этой цѣлью въ Области послѣдовательно были открыты Государственнымъ Конезаводствомъ конюшни: Оренбургская, Тургайская и Кустанайская, при чемъ въ Оренбургской и Кустанайской конюшняхъ были открыты разсадники мѣстной киргизской породы.

Составъ производителей по породамъ весьма пестрый, но несмотря на тридцатилѣтнюю работу до сихъ поръ не выяснено, какая именно порода является наиболѣе пригодной для улучшенія киргизской лошади.

Дѣятельность конюшенъ въ общихъ чертахъ сводится, главнымъ образомъ, къ увеличенію роста мѣстной лошади.

Итогъ же работы въ теченіе нѣсколькихъ лѣтъ минимальный, ибо киргизы сначала вовсе не хотѣли пользоваться казенными производителями, дающими приплодъ мало-пригодный для ихъ хозяйства, а затѣмъ, когда начали пользоваться, то жеребцовъ стали содержать въ табунахъ безъ подкармливанія, ѣздятъ на нихъ верхомъ и т. п., полученный же приплодъ быстро сбываютъ, зная, что въ мѣстныхъ условіяхъ онъ мало пригоденъ и не даетъ, между прочимъ, требуемаго киргизами мяса и молока.

Жеребцы въ табунахъ нерѣдко заражаются сапомъ, падаютъ отъ сибирской язвы, заражаются чесоткой и т. п., сами же, въ свою очередь, могутъ заражать кобылъ существующей въ конюшняхъ случной болѣзнию.

Дѣятельность конюшенъ можетъ принести пользу, если будетъ вестись по планамъ и въ соотвѣтствіи съ общими

указаніями Областной администраціи, ветеринарной и агрономической организаціи и представителей Коннозаводства, объединенных въ особосозываемыхъ совѣщаніяхъ.

Кромѣ этого, весьма важно пользоваться существующими товариществами мелкаго кредита, начавшими обращать усиленное вниманіе на улучшеніе животноводства.

Такіе кооперативы лучше всего и наиболѣе целесообразно могутъ использовать жеребцовъ, но предварительно надо остановиться на опредѣленной породѣ, признанной пригодной для улучшенія мѣстной лошади.

Кромѣ этого, весьма важно развить дѣятельность разсадниковъ весьма цѣнной киргизской лошади и поставить дѣло на подборъ производителей, кормленіе и браковку. Киргизская лошадь заслуживаетъ большаго вниманія, чѣмъ ей до сихъ поръ удѣлялось въ конюшняхъ.

Къ практической работѣ, къ массовому улучшенію другихъ отраслей животноводства въ Области было приступлено во второй половинѣ 1912 года, когда начала функционировать областная агрономическая организація, имѣющая въ своемъ распоряженіи средства, отпускаемые Департаментомъ Земледѣлія и когда были открыты на Земскія и Департамента Земледѣлія средства областной племенной разсадникъ калмыцкаго крупнаго рогатаго скота и англійскихъ свиней.

На средства Департамента Земледѣлія было открыто въ концѣ 1912 г.—13 случныхъ пунктовъ подъ надзоромъ ветеринарныхъ врачей; на пунктахъ были поставлены быки калмыцкой породы и въ Кустанайскомъ уѣздѣ 5 швицевъ.

Въ томъ же году возникъ въ городѣ Иргизѣ маленькій разсадникъ изъ 8 калмыцкихъ коровъ, купленныхъ на средства киргизъ Иргизскаго уѣзда. Коровы эти покрываются быками, находящимися въ пунктѣ Иргизѣ.

Результаты дѣятельности пунктовъ въ названномъ году оказались, какъ слѣдовало ожидать, удовлетворительными.

Нѣкоторые пункты подъ ветеринарнымъ надзоромъ въ 1914 г. были упразднены. Въ послѣднее время быками стали пользоваться болѣе широко и стали появляться, въ особенности со стороны кооперативовъ, требованія на приобрѣтеніе, съ помощью казны, бык въ калмыцкой, такъ и швицкой породы.

Содержаніе купленныхъ быковъ, переданныхъ въ поселки, нерѣдко оставляетъ желать многаго, ибо быковъ плохо кормятъ, изнуряютъ случкой, находятъ что быки тяжелы и тому подобное; однимъ словомъ населеніе еще не научилось и не умѣетъ ни цѣнить производителей, ни пользоваться ими, что ведетъ не только къ затратѣ денегъ, но и къ возможнымъ разочарованіямъ.

Въ 1915 г. мѣропріятія по улучшенію животноводства не носили интенсивнаго характера за сокращеніемъ, въ виду войны, кредитовъ, отпускаемыхъ Департаментомъ Земледѣлія.

Изъ областного разсадника въ отчетномъ году продавались по уменьшенной цѣнѣ племенные поросята,—крупный же рогатый скотъ не продавался, такъ какъ молоднякъ идетъ пока на пополненіе состава разсадника, который будетъ доведенъ до 100 коровъ.

Вообще же разсадникъ продолжаетъ находиться въ стадіи организаціи.

Надо еще упомянуть, что въ 1-ой Буртинской волости существуетъ содержимый съ 1904 года на средства киргизъ

примитивный разсадникъ калмыцкаго скота насчитывавшій въ 1915 году 28 головъ.

Вообще можно сказать теперь, что населеніе Области, какъ русское, такъ и киргизское, сильно стремиться къ улучшенію животноводства, и что работа въ этомъ отношеніи ведется, хотя пока и недостаточно интенсивно. Многого можно ждать отъ дѣятельности товариществъ мелкаго кредита, группирующихъ около себя наиболѣе сознательные и отзывчивые элементы.

Немало вреда животноводству ежегодно причиняють волки истребленіемъ скота не менѣе, чѣмъ на 60.000 рублей; съ этими хищниками администрація борется въ теченіе почти 20 лѣтъ.

Областная администрація прибѣгаетъ въ послѣднее время, съ хорошимъ успѣхомъ къ выдачѣ премій по 1 рублю за шкурки волчатъ и раздачѣ, съ извѣстными предосторожностями, чистаго стрихнина для отравы волковъ. Чистый стрихнинъ, какъ оказалось въ дѣйствительности лучше и выгоднѣе, чѣмъ пилюли и при примѣненіи этого способа за 3 года никакихъ нежелательныхъ случаевъ не было.

Въ отчетномъ году за недостаткомъ средствъ преміи за шкурки волчатъ не были выдаваемы, былъ лишь розданъ стрихнинъ въ очень ограниченномъ количествѣ.

Одновременно ведется борьба съ волками въ Иргизскомъ уѣздѣ, гдѣ на средства, собираемыя самими киргизами, Уѣздный Съѣздъ Крестьянскихъ Начальниковъ выдаетъ преміи за шкурки и приобрѣтаетъ стрихнинъ.

Результаты въ Иргизскомъ уѣздѣ въ смыслѣ истребленія волковъ получаются очень хорошіе, но вся дѣятельность въ Тургайской области въ этомъ направленіи не будетъ имѣть надлежащаго успѣха, пока сосѣднія губерніи и области не организуютъ у себя планомѣрнаго истребленія волковъ. Къ сожалѣнію, попытки г. Губернатора въ томъ направленіи, чтобы сосѣднія области послѣдовали примѣрамъ Тургайской области, пока не увѣнчались успѣхомъ.

XIII.

Мѣропріятія къ распространенію ветеринарныхъ знаній среди населенія.

Дѣятельность въ этомъ направленіи сводится къ раздачѣ населенію брошюръ и листовъ о сапѣ, повальномъ воспаленіи легкихъ, сибирской язвѣ, кожныхъ болѣзняхъ и по улучшенію животноводства. Указанные листки и брошюры составляются Ветеринарнымъ Инспекторомъ, первоначально печатаются въ изданіи Областнаго Статистическаго Комитета, который даетъ бесплатно оттиски для раздачи, въ которомъ принимаютъ участіе ветеринарные врачи, аграномы и инспектора мелкаго кредита. Киргизскому населенію были раздаваемы брошюры на киргизскомъ языкѣ, присланные Ветеринарнымъ Управленіемъ. Брошюры эти, трактующіе о различныхъ болѣзняхъ вообще и въ частности, о сапѣ и сибирской язвѣ, составлены ветеринарнымъ врачомъ Кусябгаліевымъ и изданы Уральскимъ Областнымъ Правленіемъ.

XIV

**Дѣятельность разнаго рода учреждений, имѣющихъ отношеніе
къ ветеринаріи.**

Ветеринарно-фельдшерской школы въ Области не существуетъ. Въ отчетномъ году въ Омской фельдшерской школѣ состояли два стипендіата, получающіе стипендію изъ Областныхъ Земскихъ суммъ.

Большинство ветеринарныхъ врачей Области состоятъ членами Оренбургско-Тургайскаго Ветеринарнаго Общества въ г. Оренбургѣ.

XV.

Расходы по ветеринарной части.

Въ 1915 году изъ областныхъ земскихъ средствъ „на предупрежденіе падежей скота“ было ассигновано 14650 руб. Изъ этихъ денегъ выдается вознагражденіе за убиваемыхъ сапныхъ лошадей, за животныхъ, павшихъ отъ прививокъ сибирской язвы, приобрѣтаются медикаменты и инструменты, выдаются средства на наемъ помѣщеній для амбулаторій, приобрѣтаются матеріалы для прививокъ и книги и руководства для участковыхъ врачей и фельдшеровъ.

Въ частности было израсходовано на вознагражденіе за сапныхъ лошадей 3838 руб., за павшихъ отъ сибиреязвенныхъ прививокъ—49 руб., на приобрѣтеніе маллеина и прививочныхъ средствъ—24 руб. 25 коп., на наемъ помѣщеній для амбулаторій—1593 руб., на приобрѣтеніе медикаментовъ—5185 р. 67 коп., инструментовъ—101 р. 5 коп., на отправку инструментовъ и медикаментовъ—530 руб., на бланки и телеграммы—453 р. 12 коп.

Кромѣ этого изъ земскихъ средствъ было истрачено на содержаніе уѣздныхъ ветеринарныхъ врачей—3300 руб., 4 уѣздныхъ фельдшеровъ—1440 руб., на разъѣзды 9 пунктовыхъ врачей (по 100 руб.) 900 руб.

Изъ суммъ же процентнаго сбора истрачено: на содержаніе пунктовыхъ ветеринарныхъ врачей 23365 руб., фельдшеровъ—5830 руб., на содержаніе ветеринарныхъ стражниковъ—3060 руб., на содержаніе командированныхъ врачей—12323 руб. 89 коп., на путевое довольствіе ветеринарному персоналу—3021 руб. 25 коп. и ему же на пособія по разнымъ дѣламъ—2200 руб.

Изъ приведенныхъ данныхъ явствуетъ, что ветеринарная часть въ Тургайской области содержится главнымъ образомъ на сумму $\frac{1}{100}$ сбора со скота.

XVI. Дѣятельность уѣздныхъ и крестьянскихъ учреждений и Областнаго Правленія Тургайской Области.

A. Дѣятельность уѣздныхъ начальниковъ и полиціи.

1) Дѣятельность Уѣздныхъ Управленій по производству дознаній, приведенію въ исполненіе рѣшеній суда и задержанію преступниковъ, бродягъ и нищихъ и составленію протоколовъ въ отчетномъ году показана въ нижеслѣдующей таблицѣ:

Таблица № 121.

У Ъ З Д Ы.	Всего произведе- но дознаній	Изъ нихъ препровождено:					Приведено въ исполненіе судеб. рѣшеній.	Задержано пре- ступниковъ.	Задержано ни- щихъ.	Составлено протоколовъ за нар. тиш. в слух., савит. и т. п.
		Товарищу про- курора на прекращеніе.	Мировому судей для производства прѣд. сѣдѣній.	Мировому судей для привлеченія къ отвѣтственности.	Въ народный судъ.	—				
<i>Актюбинскій у.</i>										
Актюбинск. у. н.	12	5	2	4	1	—	—	—	—	—
Пр. г. Актюб.	301	13	60	95	133	—	48	2	48	—
Пр. 1 стана	204	31	62	52	59	12	8	—	21	—
Пр. 2 стана	236	37	60	111	28	87	7	3	35	—
Пр. 3 стана	193	53	72	29	39	26	20	6	18	—
<i>Иргизскій у.</i>										
Иргизскій у. н.	240	175	15	40	10	198	—	—	10	—
Надз. п. Челкаръ	37	4	7	16	10	25	—	—	14	—
<i>Кустанайскій у.</i>										
Кустанайск. у. н.	1711	140	512	1010	49	498	360	—	—	—
Пр. г. Куст., 1 ч.	183	27	36	120	—	120	50	8	236	—
Пр. г. Куст., 2 ч.	123	22	20	81	—	81	14	—	139	—
Пр. 1 стана	603	51	102	450	—	312	15	2	285	—
Пр. 2 стана	572	89	157	326	—	204	38	57	645	—
Пр. 3 стана	353	49	168	63	73	36	13	—	8	—
<i>Тургайскій у.</i>										
Тургайскій у. н.	56	7	29	20	—	46	11	—	13	—
Итого . . .	4824	703	1302	2417	402	1645	584	78	1472	—

2) Не мало дѣла даютъ полиціи административно-ссылъ-ные въ порядкѣ 34 ст. и по приговорамъ сельскихъ обществъ, отбывающіе надзоръ по отбытіи тюремнаго заключенія и подданные непріятельскихъ странъ, подчиненные надзору. Наблюденіе за ними слабое, такъ какъ въ Актюбинскомъ и Кустанайскомъ уѣздахъ, куда ссылаются преступные элементы, на огромной территоріи учреждено по 3 станovýchъ пристава съ 2 урядниками для каждаго пристава.

За нарушеніе обязательныхъ постановленій составлено протоколовъ: по городу Актюбинску—25, по его уѣзду—77 и по Тургайскому уѣзду—5.

Число поднадзорныхъ и административно-ссылныхъ въ уѣздахъ Области въ отчетномъ году показано въ нижеслѣдующей таблицѣ:

Таблица № 122.

У Ъ З Д Ы.	Поднад- зорныхъ.	Админи- стративно- ссылныхъ.	Всего.
Актюбинскій	400	215	615
Иргизскій	81	—	81
Кустанайскій	1685	205	1890
Тургайскій	25	—	25
Итого	2191*)	420	2611

*) Въ числѣ поднадзорныхъ показаны и подданные непріятельскихъ странъ.

3) Количество канцелярской работы въ Уѣздныхъ Управленіяхъ въ отчетномъ году показано въ нижеслѣдующей таблицѣ:

Таблица № 123.

У Ѣ З Д Ы.	Выдано паспортовъ.	Выдано удостоверен- ній и сви- дѣтельствъ.	Номеровъ по настоль- ному реестру.	
			Входящихъ.	Исходя- щихъ.
<i>Актюбинскій:</i>				
Городской Приставъ .	—	263	6300	6300
Пристава: 1 стана .	—	5	4139	9843
2 стана .	—	47	6720	7966
3 стана .	—	16	4720	7000
Уѣздное Управленіе .	458	606	28583	39252
Иргизское Уѣзд. Упр.	177	246	4848	
Пол. над. п. Челкаръ	—	50	2195	
<i>Кустанайскій:</i>				
Гор. Пристава { 1 ч.	—	15	14521	15444
{ 2 ч.	—	283	5583	6050
Пристава: 1 стана .	—	12	6888	7088
2 стана .	—	52	9267	10954
3 стана .	—	16	3168	7299
Уѣздное Управленіе .	251	1551	46560	53270
Тургайск. Уѣзд. Упр.	41	—	5712	9654
Итого . . .	927	3162	142.201	180.120
			329.364	

Принимая во вниманіе, что для всѣхъ уѣздныхъ управленій учреждены одинаковые штаты, нельзя не указать на перегруженность работы въ Актюбинскомъ и Кустанайскомъ уѣздныхъ управленіяхъ.

4) Дѣятельность полиціи по сбору недоимокъ, штрафовъ и другихъ разныхъ взысканій показана въ нижеслѣдующей таблицѣ:

Таблица № 124.

Уѣзды.	Городскихъ налоговъ.		Долговъ областной ссудной кассы.		Долговъ областной типোগрафін.		Штрафовъ и другихъ взысканій.		ВСЕГО.	
	Руб.	К.	Руб.	К.	Руб.	К.	Руб.	К.	Руб.	К.
Актюбинскій: Го- родской пристава.	2300	—	—	—	—	—	1700	—	4000	—
Пристава: 1 ст.	84	10	—	—	—	—	4916	7	5030	17
2 ст.	145	8	—	—	—	—	4381	68	4526	76
3 ст.	—	—	—	—	—	—	3684	30	3634	30
Иргизскій . . .	797	20	—	—	—	—	2400	—	3197	20
Кустанайскій: Го- родскіе пристава.	2298	68	—	—	—	—	20475	35	22774	3
Пристава: 1 ст.										
2 ст.										
3 ст.										
Тургайскій . . .	1031	95	—	—	—	—	—	—	1031	95
Итого . . .	6657	01	—	—	—	—	37587	40	44241	41

Причина накопленія недоимокъ объясняется частыми недородами хлѣбовъ и травъ.

5) На обязанности уѣздныхъ начальниковъ лежитъ наблюденіе за исправнымъ состояніемъ дорогъ и мостовъ и на нихъ же возлагается ремонтъ дорогъ и мостовъ и выставка зимою вѣхъ.

Стоимость этихъ работъ по уѣздамъ въ отчетномъ году показана въ слѣдующей таблицѣ:

Таблица № 125.

Названіе уѣздовъ.	Устройство весеннихъ переправъ.		Ремонтъ дорогъ.		Постройка и ремонтъ дорогъ.		Выставка вѣхъ.		ВСЕГО.	
	Руб.	К.	Руб.	К.	Руб.	К.	Руб.	К.	Руб.	К.
Актюбинскій	1102	—	480	—	—	—	196	—	1778	—
Иргизскій	160	—	—	—	1060	—	254	—	1474	—
Кустанайскій	1382	—	151	40	—	—	680	—	2213	40
Тургайскій	—	—	—	—	—	—	400	—	400	—
Итого	2644	—	631	40	1060	—	1530	—	5865	40

6) Для содѣйствія должностнымъ лицамъ, ревизіи становъ, приставовъ, для производства и приведенія судебныхъ рѣшеній въ исполненіе чинамъ уѣздныхъ управленій и приставамъ въ отчетномъ году пришлось выѣхать въ уѣзды и участки:

	На поѣздки употреблено:	
	разъ.	дней.
<i>Актюбинскій уѣздъ.</i>		
Уѣздный Начальникъ	4	30
Помощникъ его	1	12
Пристава: 1 стана	58	324—11050 в.
2 стана	60	200
3 стана	20	207

Иргизскій уѣздъ.

Уѣздный Начальникъ	8	85
Помощникъ его	3	35

Кустанайскій уѣздъ.

Уѣздный Начальникъ	10	53
Помощникъ его	21	72
Чины Уѣзднаго Управленія	8	57
Пристава: 1 стана	38	280
2 стана	25	186
3 стана	38	203

Тургайскій уѣздъ.

Уѣздный Начальникъ	4	—
Помощникъ его	1	—
Чины Уѣзднаго Управленія	4	—

Б. Дѣятельность крестьянскихъ начальниковъ.

Дѣятельность крестьянскихъ и подрайонныхъ начальниковъ Области, кромѣ продовольственной и сѣменной помощи населенію, пострадавшему отъ недорода, въ отчетномъ году выразилась:

1) Свѣдѣнія о приговорахъ сельскихъ и волостныхъ сходовъ и волостныхъ сѣздовъ, разсмотрѣнныхъ, утвержденныхъ, отмѣненныхъ и представленныхъ въ уѣздные сѣзды крестьянскихъ начальниковъ и Областное Правленіе, показаны въ нижеслѣдующей таблицѣ:

Т А Б Л И Ц А № 126.

Названіе уѣздовъ и крестьянскихъ участковъ.	Сельскихъ сходовъ.										Волостныхъ русск сходовъ.					Волостныхъ сѣздовъ, киргизскихъ и аульных сходовъ.										В С Е Г О.							
	Составлено приговоровъ.					Разсмотрѣно крест. нач.					Составлено приговоровъ.			Разсмотрѣно крест. нач.		Составлено приговоровъ.					Разсмотрѣно крест. нач.												
	О раскладкѣ податей.	О мірскихъ добровольныхъ раскладахъ.	О бѣ о п е к а х ъ.	О расходахъ изъ мірскихъ суммъ.	Объ избраніи должностныхъ лицъ.	Объ открытіи базаровъ и ярмарокъ.	Объ открытіи ссудо-сберегательныхъ касъ.	П р о ч и х ъ.	Утверждено крестьянскимъ начальникомъ.	Обращено къ исполненію.	Отмѣнено уѣзднымъ сѣздомъ.	Представлено на утвержденіе Област. Правл.	О раскладкѣ общихъ мірскихъ повинностей.	О раскладкѣ мірскихъ суммъ.	Объ открытіи продажъ марокъ и почт. операций.	П р о ч и х ъ.	Утверждено крестьянскимъ начальникомъ.	Обращено къ исполненію.	Представлено Губернатору.	О преобразованіи вол. ссудныхъ касъ.	О наймѣ обывательскихъ подводовъ.	О раскладкѣ податей.	О сборѣ денегъ на нужды волости.	О ѣ избраніи выборныхъ для участія во времен. комиссіяхъ и довр. комиссіяхъ.	О расходахъ изъ общественного капитала.		О сложеніи долговъ.*	О сдачѣ въ аренду оброчныхъ статей.	П р о ч и х ъ.	Утверждено крестьянскимъ начальникомъ.	Обращено къ исполненію.	Представлено въ Тург. Обл. Правл.	О т м ѣ н е н о.
Актюбинскій уѣздъ.																																	
1 участокъ.	25	23	6	7	37	—	—	199	132	162	3	—	5	3	—	21	18	11	—	—	—	58	24	28	5	—	—	59	119	49	6	—	500
2 участокъ.	11	4	15	5	25	—	—	173	32	228	3	—	5	2	—	39	—	46	—	—	20	77	—	16	—	—	2	283	52	386	—	10	679
3 участокъ.	10	15	10	—	17	—	—	129	23	121	3	—	3	—	2	26	11	20	—	—	4	90	17	3	17	2	159	77	234	7	12	498	
1 подрайонъ.	33	29	31	9	128	2	—	294	263	426	9	3	—	4	24	31	31	—	5	—	—	—	—	—	—	—	—	—	—	—	—	757	
2 подрайонъ.	54	30	61	5	100	—	—	454	663	636	1	—	15	20	—	58	93	93	—	—	—	—	—	—	—	—	—	—	—	—	—	724	
3 подрайонъ.	47	22	6	17	81	1	—	116	104	257	12	2	7	1	2	10	18	20	1	—	—	—	—	—	—	—	—	—	—	—	—	724	
4 подрайонъ.	20	21	5	11	34	—	—	138	75	75	1	1	3	3	—	22	26	26	1	—	—	—	—	—	—	—	—	—	—	—	—	257	
Иргизскій уѣздъ.																																	
1 участокъ.	—	—	—	—	—	—	—	—	—	—	—	—	—	—	—	—	—	—	—	—	—	54	5	2	4	—	—	34	8	54	32	5	99
2 участокъ.	—	—	1	12	1	—	—	11	13	12	—	—	—	—	—	—	—	—	—	—	—	56	4	—	—	—	25	—	84	—	1	110	
3 участокъ.	—	—	—	—	—	—	—	—	—	—	—	—	—	—	—	—	—	—	—	—	—	94	4	—	—	—	58	156	156	—	—	156	
Кустанайскій уѣздъ.																																	
1 участокъ.	22	19	19	8	64	—	—	155	279	279	3	—	—	—	—	—	—	—	—	—	—	63	—	2	3	—	60	121	121	1	6	410	
2 участокъ.	18	13	45	16	76	—	—	209	229	229	2	4	5	5	1	32	41	40	1	—	—	1	55	—	—	2	162	134	134	13	—	647	
3 участокъ.	31	4	108	2	114	1	1	430	399	547	7	1	7	1	6	28	31	26	—	—	14	37	—	7	—	—	75	91	88	1	2	860	
4 участокъ.	3	—	6	—	14	—	—	49	13	55	2	—	1	1	3	1	4	—	—	—	5	46	2	7	—	—	186	23	120	5	4	554	
1 подрайонъ.	44	36	24	19	83	—	—	316	494	792	19	—	6	6	—	17	29	29	—	—	—	—	—	—	—	—	—	—	—	—	—	1914	
2 подрайонъ.	33	24	52	27	117	—	—	1015	572	583	14	8	4	3	3	31	14	8	—	—	—	—	—	—	—	—	—	—	—	—	—	2508	
3 подрайонъ.	—	—	—	—	—	—	—	—	—	—	—	—	—	—	—	—	—	—	—	—	—	—	—	—	—	—	—	—	—	—	—	328	
4 подрайонъ.	14	24	11	—	46	—	—	131	—	—	6	—	12	—	20	32	32	—	—	—	—	—	—	—	—	—	—	—	—	—	—	—	
5 подрайонъ.	—	—	—	—	—	—	—	—	—	—	—	—	—	—	—	—	—	—	—	—	—	—	—	—	—	—	—	—	—	—	—	—	
6 подрайонъ.	44	1	49	24	124	—	—	697	727	660	15	10	5	3	1	41	46	37	1	—	—	—	—	—	—	—	—	—	—	—	—	989	
7 подрайонъ.	—	—	—	—	—	—	—	—	—	—	—	—	—	—	—	—	—	—	—	—	—	—	—	—	—	—	—	—	—	—	—	—	
8 подрайонъ.	37	20	53	39	132	—	—	612	739	438	6	11	10	—	85	92	92	—	—	—	—	—	—	—	—	—	—	—	—	—	—	988	
Тургайскій уѣздъ.																																	
1 участокъ.	—	—	—	—	—	—	—	—	—	—	—	—	—	—	—	—	—	—	—	—	—	61	1	—	—	1	—	68	23	106	—	1	130
2 участокъ.	—	—	—	—	—	—	—	—	—	—	—	—	—	—	—	—	—	—	—	—	—	58	1	—	—	2	34	59	36	—	—	95	

2) Количество входящихъ и исходящихъ бумагъ и повѣстокъ по чрезвычайнымъ сѣздамъ и по другимъ дѣламъ показано въ нижеслѣдующей таблицѣ.

Таблица № 127.

Названіе уѣздовъ и участковъ крестьянскихъ и подрайонныхъ начальниковъ.	Поступило входящихъ бумагъ.	Исходящихъ бумагъ.	Разослано повѣстокъ по чрезвычай. сѣздамъ.	Повѣстокъ по другимъ дѣламъ.	ВСЕГО.
Актюбинскій уѣздъ:					
1 участокъ	6812	7999	4800	600	20211
2 "	5553	4532	1744	1050	12879
3 "	10905	10545	6231	890	28571
1 подрайонъ	3722	3994	—	96	7812
2 "	3700	3703	—	34	7437
3 "	3463	4647	—	920	8230
4 "	3362	3488	—	43	6893
Иргизскій уѣздъ:					
1 участокъ	23785	23911	17448	59	65203
2 "	14400	11323	9351	78	35152
3 "	16181	13702	20117	103	50103
Кустанайскій уѣздъ:					
1 участокъ	6320	7582	415	318	733
2 "	8890	9162	270	213	18535
3 "	9160	9474	1320	416	20370
4 "	6197	6783	2200	800	15980
1 подрайонъ	4783	7783	—	135	12701
2 "	4249	6140	—	39	10428
3 "	—	—	—	—	—
4 "	2751	4807	—	374	7832
5 "	—	—	—	—	—
6 "	4644	6257	—	—	10901
7 "	—	—	—	—	—
8 "	8131	8411	—	—	16542
Тургайскій уѣздъ:					
1 участокъ	4864	4590	3058	108	12620
2 "	2692	3476	2846	31	9048

3) Число дней, проведенныхъ въ служебныхъ поѣздкахъ крестьянскими начальниками и завѣдывающими подрайонами было слѣдующее:

Таблица № 128.

	Количество поѣздокъ.	Число проведенныхъ дней.
Актюбинскій уѣздъ:		
1 участокъ	10	35
2 "	2	10
3 "	11	120
1 подрайонъ	22	108
2 "	18	83
3 "	16	44
4 "	17	41
Иргизскій уѣздъ:		
1 участокъ	2	6
2 "	4	21
3 "	6	55
Кустанайскій уѣздъ:		
1 участокъ	22	85
2 "	13	85
3 "	не	было.
4 "	7	80
1 подрайонъ	26	99
2 "	16	48
3 "	—	—
4 "	23	82
5 "	—	—
6 "	29	92
7 "	—	—
8 "	22	50
Тургайскій уѣздъ:		
1 участокъ	6	52
2 "	2	25

Ревизіи русскихъ волостей крестьянскими начальниками производятся полныя, т. е. обревизовываются: волостное правленіе, волостной судъ и всѣ, входящія въ составъ волости, поселки; въ киргизскихъ волостяхъ ревизуются: волостное управленіе, волостные съѣзды народныхъ судей, народные суды и аульные старшины.

4) Число волостей, обревизованныхъ крестьянскими и подрайонными начальниками, съ указаніемъ, въ какомъ видѣ найдены обревизованныя волости, указано въ нижеслѣдующей таблицѣ:

Таблица № 129.

Названіе уѣздовъ и участковъ крестьянскихъ и подрайонныхъ начальниковъ.	Число волостей въ участкѣ.		Въ хорошемъ видѣ.		Въ удовлетворительномъ видѣ.		Въ неудовлетворительномъ видѣ.		ВСЕГО обревизовано.
	Русскихъ.	Киргизскихъ.	Русскихъ.	Киргизскихъ.	Русскихъ.	Киргизскихъ.	Русскихъ.	Киргизскихъ.	
<i>Актюбинскій у.</i>									
1 участокъ ¹⁾	3	5	—	—	—	—	—	—	—
2 " . . .	2	7	—	—	1	4	—	—	5
3 " . . .	3	9	—	2	2	4	1	3	12
1 подрайонъ . . .	5	—	1	—	2	—	2	—	5
2 " . . .	6	—	3	—	2	—	1	—	6
3 " . . .	7	—	4	—	2	—	1	—	7
4 " . . . ¹⁾	—	—	—	—	—	—	—	—	—
<i>Иргизскій у.</i>									
1 участокъ ¹⁾	—	—	—	—	—	—	—	—	—
2 " . . . ^{1²)}	—	5	—	—	—	2	—	—	3
3 " . . .	—	6	—	—	—	3	—	1	4
<i>Кустанайскій у.</i>									
1 участокъ . . .	4	2	3	2	1	—	—	—	6
2 " . . .	4	6	1	2	2	1	—	—	6
3 " . . .	3	4	—	1	—	1	—	—	2
4 " . . .	1	5	—	2	1	3	—	—	6
1 подрайонъ . . .	6	—	—	—	6	—	—	—	6
2 " . . .	4	—	1	—	2	—	1	—	4
3 " . . .	—	—	Свѣдѣній		не	доставлено.		—	—
4 " . . .	4	—	2	—	2	—	—	—	4
5 " . . .	—	—	Свѣдѣній		не	доставлено.		—	—
6 " . . .	6	—	2	—	3	—	1	—	6
7 " . . .	—	—	Свѣдѣній		не	доставлено.		—	—
8 " . . .	9	—	1	—	3	—	1	—	5
<i>Тургайскій у.</i>									
1 участокъ . . .	—	6	—	—	—	2	—	1	3
2 " . . .	—	7	—	—	—	1	—	1	2

5) Число мечетей и муллъ по уѣздамъ показано въ нижеслѣдующей таблицѣ:

Таблица № 130.

Названіе уѣздовъ.	Число киргизскихъ волостей.	Число ауловъ.	Число мечетей и молитв. домовъ.	Число муллъ.
Актюбинскій . . .	21	149	91	66
Иргизскій . . .	15	147	9	5
Кустанайскій . . .	17	132	92	41
Тургайскій . . .	13	97	12	8
Итого . . .	66	525	204	120

¹⁾ Ревизій не произведено.
²⁾ Поселеніе Карабутагъ.

6) О количествѣ административныхъ и судебно-полицейскихъ дѣлъ, возникшихъ у крестьянскихъ начальниковъ въ отчетномъ году, показано въ нижеслѣдующей таблицѣ:

Таблица № 131.

Названіе уѣздовъ и участковъ.	По жалобамъ на должностныхъ лицъ.	Объ учрежденіи опеки надъ сиротами.	По прошеніямъ объ отменѣ рѣшеній вол. суда, когда искъ прев. 10 р.	По прош. объ отменѣ рѣшеній киргизскихъ нар. судовъ.	По прошеніямъ крестьянокъ о выдачѣ отдѣльныхъ паспортовъ.	По разсмотрѣнію приговоровъ и предст. ихъ къ отменѣ.	По разсмотрѣнію приговоровъ объ удаленіи порочныхъ членовъ.	По земельному спору.	Судебно-полицейскихъ дѣлъ.	Прочихъ дѣлъ.	В С Е Г О.
<i>Актюбинскій.</i>											
1 участокъ	17	23	21	28	—	6	—	—	19	4	118
2 "	56	33	—	—	—	—	—	—	49	30	168
3 "	51	47	5	—	—	7	—	5	38	144	296
1 подрайонъ	62	20	2	10	—	—	—	—	2	—	96
2 "	3	21	46	—	1	—	—	—	4	6	80
3 "	2	14	30	—	—	15	—	—	1	3	65
4 "	1	5	28	—	—	3	—	—	3	10	50
<i>Иртышскій.</i>											
1 участокъ	33	—	—	131	—	—	—	—	—	3	167
2 "	26	3	—	7	—	—	—	3	—	—	39
3 "	19	—	—	—	—	—	—	1	—	18	38
<i>Кустанайскій.</i>											
1 участокъ	34	—	25	15	—	11	—	—	43	80	208
2 "	35	1	37	18	—	2	1	—	34	21	149
3 "	51	8	45	10	2	18	—	—	74	90	298
4 "	68	1	2	—	—	7	1	7	12	2	100
1 подрайонъ	72	2	113	—	1	30	1	—	—	—	219
2 "	8	7	12	—	—	7	—	—	1	53	88
3 "	—	—	—	—	—	—	—	—	—	—	—
4 "	27	11	49	—	—	106	—	2	6	24	225
5 "	—	—	—	—	—	—	—	—	—	—	—
6 "	12	—	62	—	—	15	—	—	1	—	90
7 "	—	—	—	—	—	—	—	—	—	—	—
8 "	28	5	3	—	2	8	1	—	—	24	71
<i>Тургайскій.</i>											
1 участокъ	37	—	—	37	—	1	—	7	—	2	84
2 "	16	—	—	—	—	—	—	10	—	5	31

Опекуное дѣло въ Области не налажено: не ко всѣмъ малолѣтнимъ сиротамъ назначаются опекуны. Объясняется это малой снайкой осѣдлыхъ обществъ, которыя находятся въ періодъ устройства, и особымъ родовымъ строемъ и обычаями кочевниковъ.

Направить опекуное дѣло у киргизъ почти невозможно, такъ какъ по народнымъ обычаямъ въ управленіе имуществомъ сиротъ вступаютъ ближайшіе родственники, въ интересахъ которыхъ скрыть и присвоить имущество, и только въ случаѣ какихъ либо жалобъ или отсутствія родственниковъ у сиротъ до власти доходятъ свѣдѣнія о сиротахъ и тогда учреждается опекуноство.

7) Число опеки, опекаемых сиротъ и стоимость опекаемаго имущества въ отчетномъ году показаны въ нижеслѣдующей таблицѣ:

Таблица № 132.

Название уѣздовъ и крестьянскихъ и подрайонныхъ участковъ.	Осѣдлая волости.				Киргизскія волости.				ВСЕГО.	
	Число малолѣтнихъ сиротъ.	Число опеки.	Стоимость опекаемаго имущества.		Число малолѣтнихъ сиротъ.	Число опеки.	Стоимость опекаемаго имущества.			
			Руб.	К.			Руб.	К.	Руб.	К.
<i>Актюбинскій.</i>										
1 участокъ	68	26	4434	78	—	—	—	—	4434	78
2 „	73	25	8319	26	56	20	67237	64	75556	90
3 „	104	37	20620	46	7	5	2939	57	23560	03
1 подрайонъ	410	133	31062	08	—	—	—	—	31062	08
2 „	269	91	16927	05	—	—	—	—	16927	05
3 „	143	47	5777	06	—	—	—	—	5777	06
4 „	76	35	6649	85	—	—	—	—	6649	85
<i>Иртышскій.</i>										
1 участокъ			Опе	кун	ски	ихъ	дѣл	ь	не	было.
2 „	4	2	542	95	—	—	—	—	542	95
3 „			Опе	кун	ски	ихъ	дѣл	ь	не	было.
<i>Кустанайскій</i>										
1 участокъ	135	57	22248	52	6	2	90648	73	112897	25
2 „	240	104	42359	69	29	13	21288	94	63648	63
3 „	186	108	21673	04	23	8	2074	79	23747	83
4 „	22	6	622	91	10	6	2506	70	3029	61
1 подрайонъ	310	101	16382	—	—	—	—	—	16382	—
2 „	393	164	50283	90	—	—	—	—	50283	90
3 „			Свѣдѣній		не	до	став		лено.	
4 „	186	71	3784	81	—	—	—	—	3784	81
5 „			Свѣдѣній		не	до	став		лено.	
6 „	280	113	26607	59	—	—	—	—	26607	59
7 „			Свѣдѣній		не	до	став		лено.	
8 „	334	140	33628	12	—	—	—	—	33628	12
<i>Тургайскій.</i>										
1 участокъ			Опе	кун	ски	ихъ	дѣл	ь	не	было.
2 „										

Заботы нѣкоторыхъ крестьянскихъ начальниковъ объ улучшеніи экономическаго состоянія населенія ввѣренныхъ имъ участковъ выразились въ слѣдующемъ:

1. По 3 участку Актюбинскаго уѣзда.

1) Въ отчетномъ году киргизскому населенію участка было продано въ кредитъ, за счетъ общественныхъ суммъ, разныхъ земледѣльческихъ машинъ и орудій на 3157 рублей.

2) По возбужденному въ 1914 году ходатайству при содѣйствіи Тургайскаго Агрономическаго совѣщанія, въ от-

четномъ году приобрѣтено 14 племенныхъ быковъ калмыцкой породы для Актюбинской и Алимбетовской волостей за счетъ свободныхъ общественныхъ суммъ изъ 2464 руб. и казеннаго пособия — 3136 руб.

3) Волчатъ и взрослыхъ волковъ уничтожено 21, выдано премій изъ общественныхъ средствъ 21 руб. Волки убивались отравою стрихниномъ и загономъ, но за послѣдніе два года выдано очень мало стрихнину, почему въ будущемъ возможно увеличеніе хищниковъ, которыхъ благодаря принимаемымъ мѣрамъ стало очень мало.

4) Съ 1913 по 1915 г. населеніе участка приняло участіе въ устройствѣ интерната при Актюбинской гимназій и содержаніи самой гимназій и за это время на интернатъ собрано 9273 руб. 20 к. и на содержаніе гимназій — 1037 руб. 75 коп.

5) Въ отчетномъ году на участку для 402 семействъ призванныхъ на войну солдатъ распахано, засеяно и убрано 976 десятинъ хлѣба общественной помощью.

6) Обществами участка собрано на содержаніе военного лазарета 12492 руб., добровольныхъ пожертвованій — 1509 р., пожертвовано 9 кибитокъ, 66 лошадей. Услано для солдатъ въ дѣйствующую армію: 2580 руб., 853 куртки, 473 рубашки, 311 подштанниковъ и др. мелкія вещи и продукты.

2. По 1 участку Иргизскаго уѣзда.

1) Дѣло влучшенія породы мѣстнаго рогатаго скота продолжало развиваться.

Численный составъ питомника чистокровнаго калмыцкаго скота въ отчетномъ году увеличился девятью телятами, изъ коихъ 6 бычковъ и 3 телки

Въ 1915 году изъ питомника выданъ населенію 1 бычекъ, а въ 1916 году предполагается выдать 4.

Зиму племенной скотъ, какъ и въ прошломъ году, содержался на сѣнѣ въ занятомъ въ г. Иргизѣ помѣщеніи.

2) Въ отчетномъ году, какъ и въ предыдущемъ году были раздаваемы преміи за убитыхъ волчатъ, въ размѣрѣ 1 рубля за волченка, изъ суммъ ежегоднаго добровольнаго сбора по 5 коп. съ кибитки. Выдано премій 290 руб.

В. Дѣятельность Уѣздныхъ Съѣздовъ Крестьянскихъ Начальниковъ.

Число засѣданій и количество рѣшенныхъ дѣлъ Уѣздныхъ Съѣздовъ въ отчетномъ году показано въ нижеслѣдующей таблицѣ:

Таблица № 133.

Название Съѣздовъ.	Число засѣданій.		Разсмотрѣно дѣлъ.				Число бумагъ.		
	Очередныхъ.	Экстренныхъ.	На рѣшенія волостныхъ судовъ.	Судебно-полицейскихъ.	Административныхъ.	Всего.	Входящихъ.	Исходящихъ.	Всего.
Актюбинскій . . .	12	59	369	18	407	794	4631	5037	9668
Иргизскій . . .	8	49	—	—	149	149	1044	1035	2079
Кустанайскій . . .	9	77	557	252	203	1895	22026	21987	64013
Тургайскій . . .	7	15	—	—	61	61	1226	1019	2245

Г. Канцелярская работа Областного Правленія въ отчетномъ году показана въ нижеслѣдующей таблицѣ:

Таблица № 134.

Названіе Отдѣленій Правленія и дѣлопроизводствъ.	Д Ъ Л Ъ.			БУМАГЪ.		Число приходныхъ и расходныхъ статей по бухгалтерскому журналу.
	Количество дѣлъ, состоящихъ въ производствѣ.	Изъ нихъ въ те- ченіе года зарѣ- шено.	Осталось на про- изводство къ 1 января 1916 г.	Число входящихъ бумагъ.	Число исходя- щихъ бумагъ.	
1-е Отдѣленіе.						
1 столъ	648	93	555	4765	4875	—
2 столъ	500	55	445	1723	1436	—
Счетный столъ	649	197	452	2687	3006	3915
Газетный столъ	316	—	316	4237	1082	—
Тюремный Комитетъ	149	—	149	891	659	39
Статистическій Комитетъ	61	—	61	1562	409	98
2-е Отдѣленіе.						
3 столъ	210	—	210	2041	1527	—
4 столъ	372	115	257	912	990	—
Воинскій столъ	68	—	68	3048	2771	—
Врачебное отдѣленіе	506	506	—	3848	1809	—
Ветеринарное отдѣленіе	185	—	185	2878	1885	—
Строительное отдѣленіе	596	112	484	882	975	—
Крестьянское отдѣленіе	431	345	86	10170	14246	—
Канцелярія Губернатора	273	—	273	2824	3940	—
Итого	4964	1423	3541	42468	39610	4052

а) На засѣданіяхъ Присутствія Областного Правленія въ отчетномъ году было составлено журналовъ—442 (кромѣ того по Строит. Отд.—201); засѣданій Общаго Присутствія Областного Правленія было 46, въ которыхъ составлено журналовъ—1292.

б) Въ теченіе отчетнаго года заграничныхъ паспортовъ выдано не было.

в) Христіанскимъ паломникамъ въ 1915 году выдано срочныхъ свидѣтельствъ на проѣздъ въ Іерусалимъ не было.

г) Разрѣшено построить 6 мечетей.

д) Выдано русскихъ билетовъ иностраннымъ подданнымъ—171.

е) Представлено къ пенсіи 3 лица.

ж) Подвергнуто взысканію за нарушеніе обязательныхъ постановленій 847 лицъ.

з) Открыто потребительскихъ обществъ—17.

XVII. Доходы и расходы по Тургайской области за 1915 г.

Въ отчетномъ году по Тургайской области поступило доходовъ:

а) въ Государственное Казначейство ки- биточной подати	705.384 р. — к.
б) оброчной подати	270.239 р. 55 к.
в) въ Областной земскій сборъ	377.215 р. 83 к.
г) налога съ недвижимыхъ имуществъ	31.680 р. 22 к.
д) налога взаменъ исполн. воинск. пѣв.	45.877 р. 08 к.
е) неокладныхъ недоимокъ	23.234 р. 21 к.
ж) % сбора съ гуртового скота	80.331 р. 75 к.
з) отъ почтовыхъ операцій	178.967 р. — к.
и) лѣсного и съ казенныхъ земель дохода	226.027 р. 69 к.
і) доходъ отъ винной монополіи	5.025 р. 07 к.
к) прочихъ акцизныхъ сборовъ	9.426 р. 79 к.
л) продано герб. знаковъ и паспорти. кн.	59.194 р. — к.
м) промысловаго налога	179.043 р. 23 к.
н) горнаго промысла	5.412 р. 06 к.
о) солянаго промысла	3.726 р. — к.
п) доходъ по смѣтѣ Пересел. Управл.	88.364 р. 78 к.

Итого дохода 2 289.149 р. 26 к.

Расходы по Области въ отчетномъ году показаны въ слѣдующей таблицѣ:

Таблица № 135.

Предметы расхода.	Изъ суммъ Государственного Казначейства.		Изъ суммъ областныхъ земскихъ средствъ.		Изъ разныхъ другихъ источниковъ.		ИТОГО.	
	Руб.	К.	Руб.	К.	Руб.	К.	Руб.	К.
	1. На содержаніе Областной администраціи	62167	95	2239	50	—	—	64407
2. На содержаніе уѣздной администраціи	140963	48	13700	—	—	—	154663	48
3. На народное образованіе	483354	89	46466	99	86451	76	666273	64
4. На народное здравіе	15604	78	91526	76	55655	22	165786	76
5. На ветеринарное дѣло	35800	96	17414	09	496201)	14	102835	19
6. На пути сообщенія	65440	—	36600	69	—	—	102040	69
7. Содержаніе мировыхъ судей	—	—	37415	51	—	—	37415	51
8. Пособіе на содержаніе Оренбургской Контрольной Палаты	—	—	800	—	—	—	800	—
9. Пособіе на содержаніе Казенной Палаты и Казначейства	—	—	932	—	—	—	932	—
10. Содержаніе арестныхъ помѣщений	—	—	5815	75	—	—	5815	75
11. На содержаніе тюремъ, стражи и заключенныхъ въ нихъ	44965	56	—	—	—	—	44965	56
12. Пособіе на воспитаніе дѣтей чиновъ Области	1110	—	—	—	—	—	1110	—
13. На истребленіе вредителей полевой растительности	—	—	180000	2)	—	—	180000	—
14. Содержаніе Бойнскихъ Присутствій въ Области	13287	37	—	—	—	—	13287	37
15. Ремонтъ казенныхъ зданій въ Области	5427	29	—	—	—	—	5427	29
16. По продажѣ гербовыхъ знаковъ	42	35	—	—	—	—	42	35
17. Мѣры къ развитію сельскаго хозяйства	—	—	10791	—	—	—	10791	—
18. Содерж. почтово телеграфныхъ учреждений	65202	—	—	—	—	—	65202	—
19. Содержаніе Казначействъ въ Области	34454	29	—	—	—	—	34454	29
20. Содержаніе подати. инспект.	15999	03	—	—	—	—	15999	03
21. Содержаніе лѣсного вѣдомства	92739 ³⁾	88	—	—	—	—	92739	88
22. Расходы по переселенческому дѣлу	1847017 ⁴⁾	23	—	—	—	—	1847017	23
23. Содержаніе въ Области воинск. частей	91935	76	—	—	—	—	91935	76
24. Расходы по Акциз. Вѣдомству	9100	—	—	—	—	—	9100	—
25. На продовольственную кампанію 1914—1915 г. г.	16702	68	—	—	—	—	16702	68
26. На противочумныя мѣропр.	57612	62	3669	42	3000	—	64312	04
27. На выдачу пайковъ семьямъ призванныхъ по мобилизаціи	1770260	18	—	—	—	—	1770260	18
28. Расходы, вызван. воен. событ.	395735	24	—	—	—	—	395735	24
29. На улучшеніе земскихъ и город. финансовъ (законъ 5 декабря 1912 г.)	12881	53	—	—	—	—	12881	53
30. Непредвид. расходы и за счетъ общихъ остатковъ зем. сред. 1913—1915 г. г.	—	—	9079	34	—	—	9079	34
Итого	5277835	07	509451	05	194727	12	5982013	24

Изъ вышеприведенныхъ таблицъ видно, что доходовъ въ Области въ отчетномъ году получено — 2.289.149 руб. 26 коп., израсходовано же 5.982.013 руб. 24 коп.; дефицитъ равняется 3.692.863 руб. 98 коп.

Расходы: 1) по переселенческому дѣлу—1.847.017 руб. 23 коп., 2) по оказанію продовольственной помощи населенію въ кампанію 1914—1915 г. г.—16.702 руб. 68 коп., 3) расходы, вызванныя обстоятельствами военного времени, всего въ суммѣ 2 165.995 руб. 42 коп., 4) на противочумныя мѣропріятія—64.312 руб. 04 коп. и 5) на истребленіе вредителей полевой растительности 180 000 руб., а всего 4.274.027 руб. 37 коп., можно разсматривать какъ временные, а поэтому, если ихъ исключить изъ общей суммы расхода въ отчетномъ году, то получится превышеніе доходовъ надъ расходами въ суммѣ 581.163 руб. 39 коп.

1) Процентнаго сбора съ гуртового скота.

2) По приблизительному подсчету.

3) Цифра расхода показана 1914 г., т. к. отчета за 1915 г. мѣстнымъ Управленіемъ Земледѣлія и Государственныхъ Имуществъ, не составлено.


4) Изъ нихъ на 179144 руб. 27 коп. заявлено по кредиторскому списку.

XVIII. Капиталы разныхъ назначеній, собранные въ Тургайской области, показаны въ нижеслѣдующей таблицѣ:

Таблица № 136.

Наименованіе капиталовъ и кто ими завѣдуетъ.	Сумма къ 1-му января 1916 года.					
	% бумажными.		Наличными.		ВСЕГО.	
	Руб.	К.	Руб.	К.	Руб.	К.
Тургайское Областное Правленіе.						
<i>I. По Крестьянскому Отдѣленію.</i>						
1) На устройство общественныхъ зданій	4207	03	30	43	4237	46
2) На поддержаніе хозяйства киргизъ	850	—	82	94	932	94
3) Продовольствен. капиталъ	800	—	35	31	835	31
<i>II. По строительному Отдѣленію.</i>						
4) На устройство памятника въ ознаменованіе посѣщенія Тургайской области Государемъ Императоромъ Николаемъ Александровичемъ , въ бытность Его Наслѣдникомъ.	2400	—	275	64	2675	64
5) На устройство зданія для пріюта сиротъ воиновъ близъ гор. Кустаная	—	—	3571	03	3571	03
<i>III. По 1-му Отдѣленію, Счетному столу.</i>						
6) Капиталъ Областной ссудной кассы	11700	—	14633	98	26333	98
7) Капиталъ на благотворительные предметы, отъ продажи пригульного скота.	12700	—	103	28	12803	28
8) На содержаніе на театрѣ войны этапнаго лазарета.	—	—	28302	81	28302	81
<i>IV. По 2-му Отдѣленію, 3 столу.</i>						
9) Капиталъ на стипендію имени генераль-лейтенанта Я. Ѳ. Барабаша при одномъ изъ Университетовъ	15900	—	320	15	16220	15
10) Капиталъ на пособія и прогоны бѣднымъ ученикамъ изъ киргизъ Тург. области	2204	09	67	30	2271	39
<i>V. По Врачебному Отдѣленію.</i>						
11) Капиталъ на постройку зданія для лечебницы 2 врачев. уч. Актюб. у.	5850	—	122	08	5972	08
Акт. у. с. кр. нач-въ.						
12) На постройку въ Актюбинскѣ караванъ сарая	650	—	32	98	682	98
13) На постройку ремесленного училища тамъ-же	250	—	22	51	272	51
14) На развитіе въ Актюбинскомъ уѣздѣ сѣти почтово-телеграфныхъ учреждений.	6400	—	822	64	7222	64
15) На интернатъ частной мужск. гимн. г. Актюбинска	18050	—	4480	67	22530	67
16) На Буртинскую с.-х. школу	4650	—	1607	14	6257	14
17) На родовспомог. заведеніе	200	—	472	13	672	13
18) На устройство волостной школы (Хоблинской вол.).	—	—	327	—	327	—

1) Безъ долговъ.




Вѣдомость

о числѣ ремесленниковъ въ городахъ Тур-
гайской области.

За 1915 годъ.

Наименованіе ремесленниковъ	Г. Актюбинскъ.			Г. Ирѣизъ.			Г. Кустанай.			Г. Тургай.			Итого въ городахъ.		
	Мастеровъ.	Подмастер.	Учениковъ.	Мастеровъ.	Подмастер.	Учениковъ.	Мастеровъ.	Подмастер.	Учениковъ.	Мастеровъ.	Подмастер.	Учениковъ.	Мастеровъ.	Подмастер.	Учениковъ.
1. Ремесленники, приготовляющіе предметы потребленія:															
Булочниковъ и кондитеровъ	5	3	2	—	—	—	3	3	2	—	—	—	8	6	4
Калачниковъ	8	4	3	2	2	—	10	—	—	4	—	—	24	6	3
Пряничниковъ	1	—	—	—	—	—	5	2	1	—	—	—	6	2	1
Сущениковъ	1	2	3	—	—	—	7	4	—	—	—	—	8	6	3
Хлѣбниковъ	8	14	—	—	—	—	8	4	2	—	—	—	16	18	2
Мясниковъ	12	—	—	2	—	—	10	—	—	13	—	—	37	—	—
Колбасниковъ	1	2	—	—	—	—	5	—	—	—	—	—	6	2	—
Квасниковъ	3	—	—	—	—	—	16	2	—	—	—	—	19	2	—
2. Приготовляющіе предметы одежды:															
Портныхъ	10	27	13	6	—	—	30	15	12	8	—	—	54	42	25
Сапожниковъ и башмачниковъ	11	21	15	4	—	—	22	9	2	11	—	—	44	30	17
Модистокъ	13	6	7	—	—	—	10	6	5	4	—	—	27	12	12
Шляпочниковъ	—	—	—	—	—	—	2	—	—	—	—	—	2	—	—
Перчаточниковъ	—	—	—	—	—	—	—	—	—	—	—	—	—	—	—
Красильщиковъ	1	—	—	—	—	—	5	—	—	—	—	—	6	—	—
Картузниковъ и шапочниковъ	1	—	—	—	—	—	1	—	—	—	—	—	2	—	—
Рукавичниковъ	—	—	—	—	—	—	—	—	—	—	—	—	—	—	—
Мѣховщиковъ	—	—	—	—	—	—	—	—	—	—	—	—	—	—	—
Шубниковъ	—	—	—	—	—	—	8	—	—	—	—	—	8	—	—
Овчинниковъ	1	—	—	—	—	—	7	3	—	—	—	—	7	3	—
Бѣлошвеекъ	—	—	—	—	—	—	13	—	—	—	—	—	14	—	—
Золотошвеекъ	—	—	—	—	—	—	—	—	—	—	—	—	—	—	—
Валенщиковъ	1	2	—	—	—	—	11	4	—	—	—	—	11	4	—
Чулочниковъ	—	—	—	—	—	—	9	—	—	1	—	—	11	2	—
3. Приготовляющіе предметы домохозяйства:															
Печниковъ	5	7	4	2	—	—	11	—	—	4	—	—	22	7	4
Столяровъ	3	4	4	—	—	—	13	4	—	1	—	—	17	8	4
Мѣдниковъ и лудильщиковъ	3	3	—	3	—	—	8	2	—	2	—	—	16	5	—
Шорниковъ	2	1	—	1	—	—	3	2	—	—	—	—	6	3	—
Часовщиковъ	2	1	1	1	—	—	—	—	—	—	—	—	3	1	1
Переpletчиковъ	3	—	—	—	—	—	4	2	—	1	—	—	8	—	—
Живописцевъ	—	—	—	—	—	—	3	—	—	—	—	—	3	—	—
Кошелечниковъ	—	—	—	—	—	—	—	—	—	—	—	—	—	—	—
Золотыхъ и серебряныхъ дѣль мастеровъ	—	—	—	—	—	—	—	—	—	—	—	—	—	—	—
Трубочистовъ	2	—	—	—	—	—	—	—	—	1	—	—	3	—	—
Гробовщиковъ	2	—	—	—	—	—	1	—	—	—	—	—	3	—	—
Штукатуровъ	2	—	—	12	—	—	8	3	3	1	—	—	23	3	3
Наборщиковъ	—	—	—	—	—	—	7	—	—	—	—	—	7	—	—
Литографовъ	—	—	—	—	—	—	1	—	—	—	—	—	1	—	—
Музыкальныхъ мастеровъ	—	—	—	—	—	—	4	1	—	—	—	—	4	1	—
Рѣзчиковъ по дереву	—	—	—	—	—	—	—	—	—	—	—	—	—	—	—
” ” металлу	—	—	—	—	—	—	—	—	—	—	—	—	—	—	—
Пильщиковъ	12	—	—	4	—	—	35	4	—	—	—	—	51	4	—
Оружейниковъ	—	—	—	—	—	—	6	—	—	—	—	—	6	—	—
Цирульниковъ	2	1	—	—	—	—	6	—	—	1	—	—	9	1	—
Фотографовъ	3	2	—	—	—	—	4	1	—	—	—	—	7	3	—
Серебряковъ конской сбруи	1	—	—	—	—	—	3	—	—	—	—	—	4	—	—
Занимающихся обжиганіемъ извести	1	—	—	—	—	—	—	—	—	—	—	—	1	—	—
” ” мытьемъ шерсти	—	—	—	—	—	—	—	—	—	—	—	—	—	—	—
Ситовщиковъ	—	—	—	—	—	—	—	—	—	—	—	—	—	—	—
Кошмоваловъ	1	—	—	—	—	—	8	2	—	—	—	—	9	2	—
Занимающихся выдѣлкою изразцовъ	—	—	—	—	—	—	—	—	—	—	—	—	—	—	—
Клееваровъ	—	—	—	—	—	—	—	—	—	—	—	—	—	—	—
Свѣчниковъ (литье восковъ свѣчь)	—	—	—	—	—	—	—	—	—	—	—	—	—	—	—
Мыловаровъ	2	1	—	—	—	—	—	—	—	—	—	—	2	—	—
Вато—и шерстобитовъ	—	—	—	—	—	—	1	—	—	—	—	—	2	1	—

Наименованіе ремесленниковъ.	Г. Актюбинскъ.			Г. Иргизъ.			Г. Кустанай			Г. Тургай.			Итого въ городахъ.		
	Мастеровъ.	Подмастер.	Учениковъ.	Мастеровъ.	Подмастер.	Учениковъ.	Мастеровъ.	Подмастер.	Учениковъ.	Мастеровъ.	Подмастер.	Учениковъ.	Мастеровъ.	Подмастер.	Учениковъ.
Каретниковъ	2	1	2	—	—	—	—	—	—	—	—	—	2	1	2
Каменьщиковъ	8	—	—	—	—	—	37	10	—	—	—	—	45	10	—
Кузнецовъ	12	—	—	2	—	—	28	32	—	2	—	—	44	32	—
Слесарей	35	—	—	—	—	—	11	3	—	—	—	—	46	3	—
Ткачей	—	—	—	—	—	—	—	—	—	—	—	—	—	—	—
Колесниковъ	1	—	—	1	—	—	10	—	—	—	—	—	12	—	—
Токарей	2	—	—	—	—	—	2	—	—	—	—	—	4	—	—
Маляровъ	40	—	—	2	—	—	13	1	—	—	—	—	55	1	—
Кровельщиковъ	25	—	—	3	—	—	16	6	—	—	—	—	44	6	—
Обойщиковъ и драпировщиковъ	—	—	—	3	—	—	2	—	—	—	—	—	5	—	—
Стекольщиковъ	25	—	—	4	—	—	32	—	—	—	—	—	61	—	—
Плотниковъ	250	—	—	3	—	—	45	11	—	5	—	—	303	11	—
Садовниковъ	1	—	—	—	—	—	7	—	—	—	—	—	8	—	—
Прачекъ	15	—	—	6	—	—	50	—	—	6	—	—	71	—	—
Гончаровъ	—	—	—	—	—	—	6	—	—	—	—	—	6	—	—
Бондарей	1	—	—	1	—	—	9	—	—	1	—	—	12	—	—
Щеточниковъ	—	—	—	—	—	—	—	—	—	—	—	—	—	—	—
Огородниковъ	3	—	—	—	—	—	12	—	—	—	—	—	15	—	—
Дужниковъ	—	—	—	—	—	—	1	—	—	—	—	—	1	—	—
Кирзичниковъ	2	3	—	10	—	—	35	—	—	—	—	—	47	3	—
Горшечниковъ	—	—	—	—	—	—	—	—	—	—	—	—	—	—	—
4. Прочіе ремесленники и промышленники, не принадлежащіе къ первымъ тремъ разрядамъ.															
Занимающихся очисткою бараньихъ кишекъ	—	—	—	—	—	—	1	1	—	—	—	—	1	1	—
Сундучниковъ	—	—	—	—	—	—	—	—	—	—	—	—	—	—	—
Гильзовщиковъ	—	—	—	—	—	—	—	—	—	—	—	—	—	—	—
Зеркальныхъ мастеровъ	—	—	—	—	—	—	—	—	—	—	—	—	—	—	—
Гребеньщиковъ	—	—	—	—	—	—	—	—	—	—	—	—	—	—	—
Извозчиковъ	245	—	—	—	—	—	41	—	—	—	—	—	286	—	—
Кочюваловъ	3	—	—	—	—	—	5	—	—	—	—	—	8	—	—
Итого	793	105	54	72	2	—	671	137	27	66	—	—	1602	242	81



**О числѣ разнаго рода зданій
въ Тургайской области.**

За 1915 годъ.

Города и уѣзды.	Соборовъ.		Монастырей.		Церквей.		Православн. молитвен. домовъ и часовень при цер. иотдѣл.		Кирокъ.		Костеловъ.		Старообряд. молитвенныхъ домовъ.		Магометанскихъ меч. и мол. дом.		В с е г о.			Домовъ или дворовъ.			Нежелыхъ зданій.			Всего зданій.			
	Камен.	Деревян.	Камен.	Деревян.	Камен.	Деревян.	Камен.	Деревян.	Камен.	Деревян.	Камен.	Деревян.	Камен.	Деревян.	Камен.	Деревян.	Итого.	Камен.	Воздушнаго кирпича и земляныхъ.	Деревян.	Камен.	Воздушнаго кирпича и земляныхъ.	Деревян.	Камен.	Воздушнаго кирпича и земляныхъ.	Деревян.	Камен.	Воздушнаго кирпича и земляныхъ.	Деревян.
Гор. Актюбинскъ.	—	—	—	—	2	1	1	—	—	—	—	—	—	1	—	4	1	5	30	1780	752	25	1210	107	59	2990	860		
Актюбинскій у.	—	—	—	—	3	18	30	13	—	—	—	—	3	—	63	27	99	58	157	1280	32776	4600	454	21316	750	1833	54092	5408	
Гор. Иргизъ . .	—	—	—	—	—	1	—	—	—	—	—	—	—	—	2 в. к.	—	3	3	—	330	3	—	550	5	—	880	11		
Иргизскій у. . .	—	—	—	—	1	1 в. к.	—	—	—	—	—	—	—	—	7 в. к.	18 в. к.	9	—	18040	—	—	6030	—	1	24070	8			
Гор. Кустанай. .	1	—	—	1	3	3	1	1	—	—	—	—	—	2	—	7	5	12	193	936	2053	103	361	579	303	1297	2637		
Кустанайскій у. .	—	—	—	—	2	48	—	55	—	—	5	1	—	5	85	12	189	201	239	52940	7701	640	26140	2580	891	79080	10470		
Гор. Тургай . .	—	—	—	—	—	1	—	—	—	—	—	—	—	1 в. к.	—	1 в. к.	1	2	—	172	2	—	111	1	1	283	4		
Тургайскій у. .	—	—	—	—	—	—	—	—	—	—	—	—	—	10	1	10	1	11	117	16475	683	5	3592	31	132	20067	715		
Итого . . .	1	—	—	1	11	73	32	69	—	—	5	1	3	—	81	113	133	258	400	1859	123449	15794	1227	59310	4053	3220	182759	20113	
															1 в. к.	9 в. к.	1 в. к.	8 в. к.											
															82	122	134	266											

О ПОЖАРАХЪ

въ Тургайской области.

За 1915 годъ.

Города и уѣзды.	Въ зимніе мѣ- сяцы.			Въ весенніе мѣ- сяцы.			Въ лѣтніе мѣ- сяцы.			Въ осенніе мѣ- сяцы.			Всего въ году.			Причина пожаровъ.				
	Число пожаровъ.	Число погорѣв- шихъ домовъ.	Сумма убытковъ (въ рубляхъ).	Число пожаровъ.	Число погорѣв- шихъ домовъ.	Сумма убытковъ (въ рубляхъ).	Число пожаровъ.	Число погорѣв- шихъ домовъ.	Сумма убытковъ (въ рубляхъ).	Число пожаровъ.	Число погорѣв- шихъ домовъ.	Сумма убытковъ (въ рубляхъ).	Число пожаровъ.	Число погорѣв- шихъ домовъ.	Сумма убытковъ (въ рубляхъ).	Отъ молніи.	Отъ дурного устрой- ства печей и трубъ.	Отъ неосторож- ности.	Отъ поджога.	Отъ другихъ причинъ.
Г. Актюбинскъ	2	2	500	4	3	1500	6	4	800	1	1	200	13	10	3000	—	9	2	—	2
Актюбинскій уѣздъ	4	4	225296	22	14	17067	9	6	8800	16	5	17652	51	29	268815	—	9	15	8	19
Г. Иргизъ	—	—	—	1	—	250	—	—	—	—	—	—	1	—	250	—	—	—	—	1
Иргизскій уѣздъ	—	—	—	1	—	500	1	—	1000	—	—	—	2	—	1500	—	—	1	—	1
Г. Кустанай	7	8	2344	3	3	10	4	11	8287	10	8	3420	24	30	14061	1	9	5	1	8
Кустанайскій уѣздъ	25	26	27731	14	35	1102	14	15	6399	22	23	7466	75	99	42698	2	18	21	12	22
Г. Тургай	—	—	—	—	—	—	—	—	—	—	—	—	—	—	—	—	—	—	—	—
Тургайскій уѣздъ	—	—	—	—	—	—	—	—	—	—	—	—	—	—	—	—	—	—	—	—
{ Въ гор. Тургайской области.	9	10	2844	8	6	1760	10	15	9087	11	9	3620	38	40	17311	1	18	7	1	11
{ Въ уѣзд. Тургайской области.	29	30	253027	37	49	18669	24	21	16199	38	28	25118	128	128	313013	2	27	37	20	42
Всего въ Области	38	40	255871	45	55	20429	34	36	25286	49	37	28738	166	168	330324	3	45	47	21	53

Вѣдомость

О ФАБРИКАХЪ И ЗАВОДАХЪ

въ Тургайской области.

За 1915 годъ.

**Заводы и промышленныя
заведенія, обрабатывающія:**

	г. Кустанай.			Кустанайскій у.			Актюбинскъ.			Актюбинскій у.			Турган и его уѣздъ.			Итого въ Области.		
	Число за- водовъ.	Сумма про- изводительн.	Число ра- бочихъ.	Число за- водовъ.	Сумма про- изводительн.	Число ра- бочихъ.	Число за- водовъ.	Сумма про- изводительн.	Число ра- бочихъ.	Число за- водовъ.	Сумма про- изводительн.	Число ра- бочихъ.	Число за- водовъ.	Сумма про- изводительн.	Число ра- бочихъ.	Число за- водовъ.	Сумма про- изводительн.	Число ра- бочихъ.

I. Животные материалы.

а) Кожевенные	2	2100	2	12	11100	13	—	—	—	—	—	—	—	—	—	—	14	13200	15
б) Овчинные	9	10000	18	16	8780	17	—	—	—	3	1360	3	—	—	—	—	28	20080	42
в) Кишечные	1	950	2	—	—	—	1	895	2	—	—	—	—	—	—	—	2	1845	4
г) Салотопенные	2	5600	2	—	—	—	—	—	—	—	—	—	—	—	—	—	2	5600	52
д) Мыловаренные	1	5100	3	—	—	—	2	4850	3	1	1500	1	—	—	—	—	4	11450	7
Итого	15	23750	27	28	19880	30	3	5745	5	4	2800	8	—	—	—	—	50	52175	70

II. Растительные материалы.

Мельницы: а) вѣтряныя	25	3400	17	285	286100	280	1	250	1	30	16730	38	4	—	4	345	306480	340
„ б) водяныя	5	161600	37	6	4800	12	2	1000	2	14	87371	49	1	—	1	28	254771	101
„ в) конныя	2	2000	2	10	5100	10	—	—	—	—	—	—	—	—	—	12	7100	12
„ г) паровыя	3	250000	70	40	42600	112	1	687368	43	12	64900	44	—	—	—	56	1044868	269
„ д) нефтяныя	—	—	—	—	—	—	5	720000	89	10	73175	32	1	—	3	16	793175	124
„ е) обдиры	16	51000	49	50	16000	110	1	1000	1	2	1300	4	—	—	—	69	69300	164
ж) Маслобойни	7	8000	10	30	6000	45	1	300	2	7	3545	12	—	—	—	45	17845	69
з) Пивоваренныя заводы	1	—	—	—	—	—	—	—	—	—	—	—	—	—	—	1	—	—
Итого	59	476000	185	421	360600	569	11	1.409.918	138	75	247021	179	6	1)	8	572	2493539	—

III. Ископаемые материалы.

а) Мѣдиплавильныя заводы	—	—	—	—	—	—	—	—	—	1	—	—	—	—	—	1	—	—
б) Кирпичныя сараи	7	3500	35	80	16000	50	—	—	—	—	—	—	—	—	—	87	19500	85
в) Гончарныя заведенія	2	400	6	10	1400	10	—	—	—	—	—	—	—	—	—	12	1800	16
г) Нефтяныя заводы	—	—	—	—	—	—	—	—	—	—	—	—	—	—	—	—	—	—
Итого	9	3900	41	90	17400	60	—	—	—	1	—	—	—	—	—	100	21300	101

г) Свѣдѣній о суммѣ производительности не доставлено.

Вѣдомость

о числѣ арестантовъ, содержавшихся въ тюрьмахъ,
арестныхъ домахъ и на военныхъ гауптвахтахъ
Тургайской области.

За 1915 годъ.

НАЗВАНІЕ МѢСТЪ ЗАКЛЮЧЕНІЯ.

	Къ 1 января 1915 года состояло.		Въ 1915 году поступило.		ИТОГО.		Изъ нихъ выбыло.		Осталось къ 1 января 1916 года.		
	М.	Ж.	М.	Ж.	М.	Ж.	М.	Ж.	М.	Ж.	
Актюбинская тюрьма:											
а) По судебнымъ приговорамъ на сроки	33	2	75	4	108	6	84	6	24	—	
б) Слѣдственныхъ и подсудимыхъ	42	—	82	—	124	—	97	—	27	—	
в) Ссылныхъ	}	—	2	—	2	—	2	—	—	—	
г) Пересыльных											
д) Малолѣтнихъ дѣтей при арестантахъ родителей	—	—	1	3	1	3	1	3	—	—	
е) Административно-ссылныхъ	—	—	—	—	—	—	—	—	—	—	
Итого	75	2	160	7	235	9	184	9	51	—	
Кустанайская тюрьма:											
а) По судебнымъ приговорамъ заключено на сроки	52	—	72	—	124	—	86	—	38	—	
б) Слѣдственныхъ и подсудимыхъ	59	—	75	—	134	—	80	—	54	—	
в) Обвиняемыхъ въ Государствен. преступлен.	—	—	—	—	—	—	—	—	—	—	
г) Пересыльных	—	—	254	—	254	—	253	—	1	—	
Итого	111	—	401	—	512	—	419	—	93	—	
Военныя гауптвахты:											
а) По судебнымъ приговорамъ	}	Актюбинская	—	—	—	—	—	—	—	—	
		Иргизская	17	—	43	—	60	—	41	—	19
		Тургайская	5	—	30	—	35	—	26	—	9
б) Слѣдственныхъ и подсудимыхъ	}	Актюбинская	—	—	—	—	—	—	—	—	
		Иргизская	4	—	13	—	17	—	9	—	8
		Тургайская	1	—	11	—	12	—	9	—	3
в) Административно-ссылныхъ (Иргизской)	1	—	1	—	2	—	2	—	—	—	
г) Пересыльных (Иргизской)	—	—	3	—	3	—	3	—	—	—	
д) Малолѣт. дѣт. при арест. (Иргизской)	—	—	—	—	2	—	2	—	—	—	
Итого	}	Актюбинская	—	—	—	—	—	—	—	—	
Иргизская		22	—	60	—	82	—	55	—	27	
Тургайская		6	—	41	—	47	—	35	—	12	
Иргизскій арестный домъ:											
а) По судебнымъ приговорамъ на сроки	1	—	3	—	4	—	4	—	—	—	
б) Слѣдственныхъ и подсудимыхъ	—	—	—	—	—	—	—	—	—	—	
в) По распоряженію административныхъ властей	—	—	19	—	19	—	18	—	1	—	
г) Малолѣтнихъ дѣтей	—	—	—	—	—	—	—	—	—	—	
Итого	1	—	22	—	23	—	22	—	1	—	
Челкарскій арестный домъ:											
а) По судебнымъ приговорамъ	2	—	40	9	42	9	37	8	5	1	
б) Слѣдственныхъ и подсудимыхъ	1	—	7	—	8	—	7	—	1	—	
в) Пересыльных	—	—	14	—	14	—	13	—	1	—	
г) По распоряженію административныхъ властей	—	—	17	9	17	9	13	9	4	—	
Итого	3	—	78	18	81	18	70	17	11	1	
Актюбинскій арестный домъ:											
а) По судебнымъ приговорамъ	2	—	49	7	51	7	48	6	3	1	
б) Слѣдственныхъ и подсудимыхъ	3	—	74	8	77	8	75	8	2	—	
в) По распоряженію административныхъ властей	3	—	95	5	98	5	94	5	4	—	
г) Пересыльных и ссылныхъ	1	—	97	12	98	12	98	12	—	—	
д) Дѣтей при арестантахъ	—	—	2	4	2	4	2	4	—	—	
Итого	9	—	317	36	326	36	317	35	9	1	
Кустанайскій арестный домъ:											
а) Содержащихся при полиціи	20	8	740	113	760	121	728	107	32	14	
При Тургайскомъ Уѣздномъ Управленіи:											
а) Содержащихся при полиціи	6	3	89	—	95	3	91	3	4	—	

Вѣдомость

о состояніи экономическихъ суммъ учрежденій
Общества Попечительнаго о тюрьмахъ въ
Тургайской области.

За 1915 годъ.

а) П Р И Х О Д Ъ.

Учреждения Общества Попечительнаго о тюрьмахъ	Наличность		П О С Т У П И Л О:																		В С Е Г О.	
	къ 1 января 1915 г.		Директорскихъ взносовъ.		Дохода отъ различныхъ предприятий.		На содержаніе арестантовъ.		Кружечнаго сбора.		% на капиталы.		Случайныхъ поступленийъ.		Возвращено долговъ.		Пособій отъ др. учр.		Пожертвовано.			
	Руб.	Коп.	Руб.	Коп.	Руб.	Коп.	Руб.	Коп.	Руб.	Коп.	Руб.	Коп.	Руб.	Коп.	Руб.	Коп.	Руб.	Коп.	Руб.	Коп.		
Областной Комитетъ	422	62	50	—	—	—	2627	15	—	—	21	23	—	—	325	50	—	—	—	—	3446	50
Отдѣленія:																						
1) Актюбинское	2009	89	55	—	2135	24	2708	93	—	—	—	—	9	53	1140	10	—	—	2	90	8061	59
2) Кустанайское	3241	35	130	—	—	—	3573	11	10	47	—	—	—	—	437	51	—	—	—	—	7392	44
Итого.	5673	86	235	—	2135	24	8909	19	10	47	21	23	9	53	1903	11	—	—	2	90	18900	53

б) Р А С Х О Д Ъ.

Учреждения Общества Попечительнаго о тюрьмахъ.	Канцелярскіе расходы.		На наемъ добавоч. надзират.		На покрытие долговъ.		Выдано въ ссуды и пособія.		На хозяйственныя расходы тюремъ.		На библіотеку и школу.		На улучшение быта заключен.		На доходныя предприятия.		Церковныя расходы.		На содержаніе арестант.		ВСЕГО		Остатокъ къ 1 января 1916 года.	
	Руб.	Коп.	Руб.	Коп.	Руб.	Коп.	Руб.	Коп.	Руб.	Коп.	Руб.	Коп.	Руб.	Коп.	Руб.	Коп.	Руб.	Коп.	Руб.	Коп.	Руб.	Коп.	Руб.	Коп.
	Областной Комитетъ	324	—	—	—	175	—	—	—	—	—	—	—	—	—	—	—	—	—	2627	15	3126	15	320
Отдѣленія:																								
1) Актюбинское	314	—	—	—	260	—	18	87	41	70	2	55	420	—	933	33	—	—	2587	90	4578	35	3483	24
2) Кустанайское	290	—	20	—	—	—	—	—	31	90	—	—	360	—	220	30	6	80	3105	83	4034	83	3357	61
Итого	928	—	20	—	435	—	18	87	73	60	2	55	780	—	1153	63	6	80	8320	88	11739	33	7161	20

Вѣдомость

объ учащихся въ начальныхъ народныхъ
училищахъ Тургайской области.

За 1915 годъ.

Учебныя заведенія по уѣздамъ.	Число учебныхъ заведеній.	Число учащихся къ			Вѣроисповѣданіе учащихся.						Выбыло до оконча-			Окончило курсъ:		
		1 января 1916 г.			Православн.	Католическ.	Протестант.	Иныхъ хри- стіанъ.	Магометан.	Иудеевъ.	нія курса:			мальч.	дѣвоч.	всего.
		мальч.	дѣвоч.	всего.							мальч.	дѣвоч.	всего.			
<i>У ѣ з д а м ъ:</i>																
Актюбинскій	184	5416	2436	7852	6596	112	—	61	1058	25	—	—	1516	—	—	983
Кустанайскій	242	7556	3218	10774	8484	637	163	234	1253	3	—	—	2833	—	—	705
Иргизскій	44	1265	351	1616	617	7	—	1	991	—	—	—	255	—	—	107
Тургайскій	41	1078	140	1218	99	—	—	3	1116	—	—	—	320	—	—	129
Итого .. .	511	15315	6145	21460	15796	756	163	299	4418	28	—	—	4924	—	—	1924
Высшія начальныя училища.																
Актюбинское	1	105	58	163	160	2	—	—	1	—	16	8	24	9	3	12
Кустанайское	1	144	—	144	138	1	—	1	4	—	11	—	17	17	—	17
Тургайское	1	48	16	64	32	—	—	—	32	—	4	3	7	7	3	10
Итого	3	297	74	371	330	3	—	1	37	—	31	11	42	33	6	39
Актюбинское Маріинское женское училище.	1	—	147	147	139	1	—	1	5	1	—	8	8	—	23	23
Всего	515	15612	6366	21978	16265	760	163	301	4460	29	31	19	4974	33	29	1986

Вѣдомость

о числѣ училищъ Тургайской области, училищныхъ помѣщеніяхъ, учащихъ, учащихся въ нихъ и о размѣрахъ и источникахъ содержанія.

За 1915 годъ.

Наименованіе городовъ и уѣздовъ.	Число училищъ къ 1 января 1916 года.									Количество училищъ помѣщеній къ 1 января 1916 г.		Число учащихся лицъ къ 1 января 1916 года.				Общее число учащихся къ 1 января 1916 года.	Источники содержанія.										
	Сельскія училища по Инструкціи 1875 г. и внородческія по Правиламъ 1870 г.				Педагогическихъ курсовъ.	Медресе и мектебе.	Русскихъ классовъ при мектебе и медресе.	Ремесленныхъ училищъ.	В С Е Г О.	Собственныхъ.	Наемныхъ.	Законоучителей и вѣроучителей.	Учителей.	Учительницъ.	В С Е Г О.		Изъ Государственнаго Казначейства.	Изъ земскихъ сборовъ.	Изъ собственныхъ и словныхъ капиталовъ.	Изъ городскихъ суммъ.	Изъ пожертвованій частныхъ лицъ и обществъ.	Изъ платы за ученіе.	Изъ прочихъ источниковъ.	В С Е Г О.			
	Городскія.		Сельскія.																								
	Двухъклассныя.	Одноклассныя.	Двухъклассныя.	Одноклассныя.																							
У Ѣ З Д Ы:																											
Актюбинскій . . .	2	7	9	163	1	1	1	—	184	71	113	50	105	102	25	7852	150682.20	16970.20	1229.00	4281.30	760.00	2632.20	—	—	—	176554.20	
Кустанайскій . . .	1	9	14	211	1	3	3	—	242	63	179	111	175	122	40	10774	195468.14	27065.00	—	21699.25	3828.00	—	—	—	—	248060.39	
Иргизскій . . .	1	2	3	36	—	1	1	—	44	7	37	43	54	12	10	1616	28926.12	20070.55	914.00	500.00	—	—	—	—	—	50410.67	
Тургайскій . . .	1	2	1	34	—	1	1	1	41	8	33	38	50	5	9	1218	25675.50	24765.25	3894.00	560.00	—	—	—	—	—	54894.75	
Итого . . .	5	20	27	444	2	6	6	1	511	149	362	242	384	241	80	21460	400751.96	88871.00	6037.00	27040.55	4588.00	2632.20	—	—	—	529920.71	
Высшія начальныя училища:																											
Актюбинское . . .	—	—	—	—	—	—	—	—	1	—	1	1	5	4	1	163	7190.00	—	—	12.50	—	376.80	57.50	—	—	—	7636.80
Кустанайское . . .	—	—	—	—	—	—	—	—	1	1	—	1	7	—	—	144	5142.50	—	—	1747.50	—	—	—	—	—	—	6890.00
Тургайское . . .	—	—	—	—	—	—	—	—	1	1	—	1	5	2	—	64	7190.00	—	—	460.00	—	—	—	—	—	—	7650.00
Итого . . .	—	—	—	—	—	—	—	—	3	2	1	3	17	6	—	371	19522.50	—	—	2220.00	—	376.80	57.50	—	—	—	22176.80
Актюбинское Маринское женское училище	—	—	—	—	—	—	—	—	1	—	1	1	2	8	1	147	3535.00	—	—	2500.00	89.75	3610.95	707.05	—	—	—	10442.75
Всего . . .	5	20	27	444	2	6	6	1	515	151	364	246	303	255	90	21978	423809.46	88871.00	6037.00	31760.55	4677.75	6619.95	764.55	—	—	—	562540.26

КАРТА ОБЛАСТИ НЕ ПРИЛАГАЕТСЯ.

