

A. 911

87

29681



ОБЗОРЪ
Самаркандской
ОБЛАСТИ
ЗА 1906 ГОДЪ

Издание Самаркандскаго областного Статистическаго Комитета



Самаркандъ.
Типо-литографія Г. И. Демурова.
1907.

296⁵¹

ОБЗОРЪ

Самаркандской

ОБЛАСТИ

за 1906 годъ

Издана Самаркандскимъ областнымъ Статистическимъ Комитетомъ.

1872

А. 911

87



~~29686~~

ОБЗОРЪ
Самаркандской
ОБЛАСТИ


ЗА 1906 ГОДЪ

Издание Самаркандскаго областного Статистическаго Комитета.




39

Самаркандъ.
Типо-литографія Г. И. Демурова.
1907.



7



0530P

Самаркандской

ОБЛАСТИ


27 1908 ГОДЪ

Печатано по распоряженію Военнаго Губернатора Самаркандской области.

80684



Самарканд
1908



О Г Л А В Л Е Н І Е.

О Т Д Ъ Л Ъ І.

Естественныя и производительныя силы области и экономическая дѣятельность ея населенія.

	Стр.
Пространство области и физическія свойства ея поверхности	1
Населеніе области	9
Земледѣліе: Хлѣбопашество	12
Хлопководство	15
Огородничество и бахчеводство	17
Табаководство	18
Садоводство	19
Шелководство	21
Скотоводство	22
Ветеринарное дѣло	23
Чума рогатаго скота	25
Рыболовство	27
Обезпеченіе народнаго продовольствія	29
Уѣздныя ссудныя кассы	30
Торговля и промышленность	32
Горное дѣло	35
Составъ и положеніе русскихъ поселковъ въ области	36

О Т Д Ъ Л Ъ І І.

Ирригаціонное дѣло	40
------------------------------	----

II.

ОТДѢЛЪ III.

Подати и повинности.

Окладные сборы	47
Государственный налогъ съ городскихъ недвижныхъ имуществъ	49
Оброчный доходъ съ казенныхъ земель въ Голодной степи	49
Натуральная повинность	50
Воинская повинность	51
Поземельно-податныя работы въ Самаркандской области за 1906 годъ	52
Городскіе доходы и расходы	53

ОТДѢЛЪ IV.

Общественное благоустройство и благочиніе.

Новыя сооруженія	55
Ремонтъ зданій и др. сооруженій	56
Народная нравственность	58
Арестанты, тюрьмы и дома полицейскаго надзора	60
Пожары	61

ОТДѢЛЪ V.

Народное здравіе и общественное призрѣніе.

Организація врачебной помощи	62
Заболѣваемость населенія	63
Насильственные и случайныя смерти	65
Благотворительныя и др. общественныя учрежденія	65

ОТДѢЛЪ VI.

Народное просвѣщеніе	67—69
--------------------------------	-------

III.

ПРИЛОЖЕНИЯ.

- № 1—Вѣдомость о посѣвѣ хлѣбовъ въ Самаркандской области въ 1906 году.
- № 2— „ о посѣвѣ масличныхъ, кормовыхъ и другихъ растений.
- № 3— „ объ урожаѣ хлѣбовъ.
- № 4— „ объ урожаѣ масличныхъ, кормовыхъ и другихъ растений.
- № 5— „ о количествѣ домашняго и степного скота.
- № 6— „ о населеніи Самаркандской области по сословіямъ въ 1906 году.
- № 7— „ по вѣроисповѣданіямъ.
- № 8— „ по національностямъ.
- № 9— „ о числѣ выданныхъ торговыхъ документовъ и поступленіи промысловаго налога.
- № 10— „ о поступленіи податныхъ и земскихъ сборовъ.
- № 11— „ о выполненіи населеніемъ натуральной повинности на исправленіе дорогъ и мостовъ.
- № 12— „ о выполненіи населеніемъ натуральной повинности на исправленіе ирригаціонныхъ сооруженій.
- № 13— „ о выполненіи населеніемъ натуральной повинности по истребленію саранчи.
- № 14— „ о числѣ и родѣ преступленій.
- № 15— „ о насильственныхъ и случайныхъ смертяхъ.
- № 16— „ о пожарахъ.
- № 17— „ о дѣятельности мастерскихъ, реме-

VI.

- сленныхъ и сельско-хозяйственныхъ заведеній.
- № 18— „ о фабрично-заводской промышленности.
- № 19— „ о движеніи православнаго населенія.
- № 20— „ о движеніи уголовныхъ дѣлъ у мировыхъ судей округа Самаркандскаго Окружнаго Суда.
- № 21— „ о числѣ учебныхъ заведеній и учащихся въ нихъ.
- № 22— „ о числѣ арестантовъ, содержащихся во всѣхъ мѣстахъ заключенія по Самаркандской области.
-

ОТДѢЛЪ I.

Естественныя и производительныя силы области
и экономическая дѣятельность ея населенія.

Пространство области и физическія свойства ея
поверхности.

Самаркандская область занимаетъ юго-западную часть территоріи Туркестанскаго генераль-губернаторства, между $35^{\circ}2'$ и $41^{\circ}1'$ восточной долготы отъ Пулкова и между $37^{\circ}58'$ и $40^{\circ}59'$ сѣверной широты.

На сѣверо-западѣ, югѣ, юго-востокѣ и востокѣ область примыкаетъ къ бекствамъ Бухарскаго ханства: Нуратинскому, Хатырчинскому, Зіяутдинскому, Каршинскому, Чиракчинскому, Китабскому, Шахризябскому, Гиссарскому и Каратегинскому, на сѣверо-востокѣ къ Ферганской и Сыръ-дарьинской областямъ, на сѣверо-западѣ къ—Аму-дарьинскому отдѣлу Сыръ-дарьинской области.

Величина территоріи области, по опредѣленію Центрального Статистическаго Комитета, равняется 60597.6 квадр. верстамъ.

Въ административномъ отношеніи область, образованная 1 января 1886 года, раздѣляется на четыре уѣзда, изъ которыхъ каждый занимаетъ пространство:

Самаркандскій	—	7751.3	кв. версты.
Катта-курганскій	—	6997.6	»
Джизакскій	—	25.812	»
Ходжентскій	—	20.036.7	»

По устройству поверхности, область можетъ быть раздѣлена, приблизительно, на три части, рѣзко отличающіяся по своему рельефу и другимъ природнымъ условіямъ, именно: степную, заключающую въ себѣ, Кызыль-кумскую песчаную и Голодную (Мурзарабатскую) степи, лежащія въ предѣлахъ—первая—Джизакскаго уѣзда, вторая—того-же и Ходжентскаго уѣздовъ; долинную, составляющую въ общей сложности не болѣе одной четвертой части всей территоріи области и состоящую изъ прирѣчныхъ низкихъ и слегка всхолмленныхъ долинъ, изъ которыхъ наибольшая по пространству—Зеравшанская, расположена по среднему теченію горной р. Зеравшана отъ г. Пенджекента до соединенія обоихъ рукавовъ этой рѣки (Акь-дарьи и Кара-дарьи) въ одно русло на русско-бухарской границѣ у г. Хатырчи. Узкая полоса этого оазиса, закрытаго горами на сѣверо-востокъ и югъ, занимаетъ площадь приблизительно до 5500 кв. вер. Въ этой долинѣ расположены два уѣзда—Самаркандскій и Каттакурганскій. Низкія долины въ бассейнахъ рѣкъ Сырьдарьи (въ предѣлахъ области), Санзара, Аксу, Ходжа-Бакырхана, Зааминь-сая и Ура-тюбе-сая, въ общей сложности представляютъ по величинѣ такую-же площадь, какъ и первая долина. На нихъ расположены осѣдлости остальныхъ двухъ уѣздовъ области—Джизакскаго и Ходжентскаго. Горную часть представляютъ пространства на востокъ и югъ области, наполненные системами хребтовъ Туркестанскаго, Зеравшанскаго и Гиссарскаго. Въ этой горной странѣ наибольшее значеніе имѣютъ долины, сопутствующія рѣкѣ Зеравшану, между Туркестанскимъ и Зеравшанскимъ хребтами, отъ Зеравшанскаго гледчера до г. Пенджекента. Почти параллельно ей расположена другая, меньшаго размѣра, долина между Зеравшанскимъ и Гиссарскимъ хребтами.

Кизыль-кумская степь состоитъ изъ переносныхъ песковъ и песчаныхъ бугровъ (бархановъ), тянущихся почти правильными рядами съ сѣвера на югъ, по направленію господствующихъ здѣсь сѣвернаго и сѣверо-восточнаго вѣтровъ. Эти песчаные бугры, достигающіе вышины отъ 4 до 8 сажень, перемежаются болѣе или менѣе значительными травянистыми площадями, или голыми бесплодными солончаками; между послѣдними встрѣчаются рыхлые солонцы (соръ), солонцевато-глинистые площади (какъ) и рѣже—топкія глинистыя впадины (баткакъ). Растительность Кизылькумовъ (красные пески) составляютъ кустарники: саксауль, джузгунъ, тамарискъ (или гребенщикъ) и чингиль, покрывающіе песчаные бугры. Растенія эти, имѣя весьма углубленные въ песокъ корни, какъ саксауль, или образуя густое сплетеніе корней ближе къ поверхности песковъ, какъ джузгунъ, чингиль и тамарискъ, въ сильной степени содѣйствуютъ закрѣпленію песковъ и процвѣтанію остальныхъ видовъ мѣстной флоры. Изъ травянистыхъ растеній, обильно покрывающихъ глинистые солонцы, встрѣчаются: рангъ—главная по распространенности и питательности кормовая трава, поддерживающая въ этой малолюдной степи довольно значительное скотоводство киргизъ-кочевниковъ; разные виды полыни (между прочимъ полынь, дармина, дающая цитварное сѣмя), солянка, каккъ, колючій ковыль, ревень, шерешъ и др. Особенность этой части Кизылькумской степи, составляющей не болѣе половины всей огромной территоріи ея, раскинувшейся за предѣлами Самаркандской области на сѣверо-западѣ до береговъ Аральскаго моря и на юго-западѣ—до низовьевъ р. Аму-дарьи, заключается въ совершенномъ отсутствіи рѣкъ и озеръ. Голодная или Мурзарабатская степь, пересѣкаемая линіею Средне-Азіат-

ской желѣзной дороги отъ г. Джизака до ст. Черняево, съ запада на востокъ, и отсюда почти подъ прямымъ угломъ до ст. Сыръ-дарьинской (въ 10-ти верстахъ отъ лѣваго берега р. Сыръ-дарьи), составляетъ продолженіе Кизылькумской степи. Она представляетъ мѣстами слегка волнистую, мѣстами почти гладкую на глазъ равнину, какъ-бы дно высохшаго моря, высотой отъ 300 до 3000 фут. надъ уровнемъ океана. За исключеніемъ небольшихъ оазисовъ съ осѣдлымъ или полукочевымъ населеніемъ, степь на всемъ своемъ пространствѣ совершенно безлѣсна. Съ февраля до половины мая она покрывается густою низкорослою травою и въ этотъ періодъ года оживаетъ, наполняясь кочевниками киргизами съ ихъ многочисленными стадами овецъ, лошадей, верблюдовъ и рогатаго скота; въ остальное время года степь представляетъ собою выжженную солнцемъ, безлюдную, крайне однообразную и унылую пустыню. За исключеніемъ соленого озера Тузь-канъ, расположеннаго въ шестидесяти верстахъ отъ г. Джизака, на сѣверо-западъ, искусственно выведеннаго изъ р. Сыръ-дарьи канала Императора Николая I, прорѣзывающаго степь съ востока на западъ, близъ ст. желѣзной дороги Голодная степь, нѣсколько незначительныхъ ручьевъ на южной окраинѣ степи и прибрежныхъ озеръ у р. Сыръ-дарьи, — остальное пространство степи безводно. Преобладающую почву ея составляетъ лессъ и суглинокъ; мѣстами не рѣдко встрѣчаются площади солонцевъ, рѣже песковъ.

Долинная часть области представляетъ въ общемъ волнистую и сильно углубленную въ прирѣчныхъ мѣстахъ поверхность, на которой болѣе или менѣе значительные оазисы съ мощными пластами лесса и хорошо развитой ирригаціонной сѣтью, выведенной изъ

вышеназванныхъ рѣкъ, заняты городами, многочисленными киблаками, садами и пашнями.

Горную часть составляютъ пространства на востокъ и югъ области, наполненныя системами хребтовъ Туркестанскаго, Зеравшанскаго и Гиссарскаго. Исходя изъ общаго горнаго узла Тянь-Шаня (Поднебесныя горы) на границѣ Ферганской области, близъ Зеравшанскаго ледника, на сѣверной широтѣ $49^{\circ}22'5''$ и на меридіанѣ $71^{\circ}13'$ восточной долготы отъ Гринвича, первые два хребта идутъ сначала параллельно съ востока на западъ, сопутствуя рѣкѣ Зеравшану до меридіана сел. Урмитанъ; отсюда, постепенно понижаясь, первый извилистымъ кряжемъ тянется въ діагональномъ направленіи въ сѣверо-восточный уголъ области, получая названіе сначала Мальгузарскихъ горъ, которыя съ южнымъ острогомъ ихъ—Чумкаръ-тау образуютъ долину р. Санзара, а затѣмъ отъ г. Джизака—Нуратинскихъ горъ, или Кара тау, служащихъ южною границею степной части. На меридіанѣ сел. Сабакъ Зеравшанскій хребетъ отдѣляетъ Гиссарскій, и сохраняя затѣмъ прежнее свое направленіе, обращается ниже г. Пенджекента въ рядъ невысокихъ (отъ 3 до 5 тыс. фут.) горъ Шахризбскихъ, переходящихъ близъ сел. Джамъ въ холмистую степь; Гиссарскій-же хребетъ, уклоняясь на юго-западъ, составляетъ нашу южную государственную границу съ бухарскимъ ханствомъ. Наибольшую изъ продольныхъ долинъ въ этой горной странѣ составляетъ сѣверная, лежащая между Туркестанскимъ и Зеравшанскимъ хребтами, занятая рѣкою Зеравшаномъ. Долина эта мѣстами расширяется, образуя довольно значительныя площадки подъ осѣдлостями и посѣвами горныхъ жителей, мѣстами же суживается до такой степени, что представляетъ собою глубокую трещину, черезъ которую съ ревомъ

и пѣною рвется черезъ пороги р. Зеравшанъ. Параллельная Зеравшанской, южная, менѣе значительная долина, находится между Зеравшанскимъ и Гиссарскимъ хребтами, занятая р. Ягнобомъ. Характеръ этой долины одинаковъ съ первой.

Сѣверные склоны трехъ названныхъ хребтовъ покрыты разнообразною древесною и кустарною растительностью, въ числѣ которой можжевельникъ (арча)—преобладающая порода, береза, кленъ, ясень, фисташка, жимолость, желѣзное дерево, барбарисъ, шиповникъ, гребенщикъ, черная смородина, бересклетъ, дикій виноградъ и др. составляютъ или значительныя по пространству, ими занимаемому, лѣсныя площади, или спорадически разбросанныя рощицы. Лѣсныя заросли чередуются здѣсь съ большими луговинами, покрытыми богатою и разнообразною травяною растительностью.

Въ самой южной части системы горъ Гиссарскаго хребта, между 39° и 40° сѣверной широты и между 37° и 38° восточной долготы находится замѣчательное по своему высокому положенію въ горахъ, озеро Искандеръ-куль (озеро Александра, царя Македонскаго). Оно представляетъ собою глубокую котловину около $10\frac{1}{2}$ верстъ въ окружности, заключенную между высокими горами известняка, носящими мѣстныя названія: Ушъ-Тургардинъ, Дукданъ и Макчаватъ. Высота озера надъ уровнемъ моря—7000 футовъ. Окружающая его мѣстность, покрытая хорошимъ строевымъ лѣсомъ и лугами, представляетъ одинъ изъ красивѣйшихъ видовъ горной природы въ Туркестанѣ, но вслѣдствіе труднаго доступа къ озеру, берега его осѣдлостями не заняты. Только въ лѣтнее время сюда приходятъ кочевники-киргизы со своими стадами, да изрѣдка заглянетъ ученый или любознательный путешественникъ европеецъ.

О рельефѣ области могутъ дать нѣкоторое понятіе нижеприводимыя цифры высотъ надъ уровнемъ моря слѣдующихъ населенныхъ мѣстъ:.

Въ Самаркандскомъ уѣздѣ:

Г. Самаркандъ	2398	фут.
„ Пенджекентъ (въ 63 вер. отъ Самарк.)	3200	„
Сел. Дагбитъ (въ 12 вер. отъ Самарк.)	2100	„
„ Агалыкъ (тоже)	2550	„
„ Пейшамбе-сіабъ (тоже)	2220	„
„ Челекъ (въ 30 верст.)	2160	„
„ Кара-тюбе (въ 36 верст.)	3040	„
„ Ургутъ (тоже)	3710	„
„ Каменный мостъ (въ 40 верст.)	2380	„
„ Иори (въ 86 верст.)	4030	„
„ Варзаминоръ (въ 144 верст.)	4690	„
„ Магіанъ (тоже)	5000	„
„ Обурдонъ (въ 190 верст.)	6000	„
„ Анзобъ (въ 193 верст.)	6700	„
„ Мадрушкаты (въ 235 верст.)	7000	„
„ Пальдорака (въ 261 верст.)	7960	„

Въ Катта-курганскомъ уѣздѣ:

Г. Катта-курганъ (въ 73 в. отъ Самарк.)	1370	„
Сел. Джамъ (въ 40 верст.)	2050	„
„ Ярбмши (тоже)	1160	„

Въ Джизакскомъ уѣздѣ:

Г. Джизакъ (110 вер. по жел. дор.)	970	фут.
Уроч. Мурзарабатъ (въ 164 ¹ / ₂ верст.)	2020	„
„ Учъ-тепе (въ 111 ¹ / ₂ верст.)	1488	„
Сил. Яны-курганъ (въ 71 ¹ / ₂ верст.)	1800	„
Ст. Сыръ-даря Ср.-Аз. ж. дор.	862	„

Въ Ходженскомъ уѣздѣ:

Г. Ходжентъ	1083	„
Ст. Черняево Ср.-Аз. ж. дор.	1188	„
Г. Ура-тюбе (въ 35 в. отъ Черняево)	3400	„
Сел. Срѣтенское (въ 40 в. отъ Ходжента).	932	„

Климатъ области. Въ зависимости отъ высоты мѣстности и конфигураціи горъ, климатическія условія области весьма различны. Въ низменныхъ частяхъ ея условія эти характеризуются общими свойствами климата странъ континентальныхъ, глубоко удаленныхъ отъ морей и океановъ; свойства эти выражаются въ сухости воздуха, знойности лѣта, рѣзкой разницѣ въ температурѣ дня и ночи и, наконецъ, въ громадномъ превышеніи количества испаряемой влаги надъ количествомъ атмосферныхъ осадковъ.

Зимы въ долинныхъ частяхъ области, за рѣдкими исключеніями, вообще короткія, малоснѣжныя и мягкія.

Въ сухіе и теплые дни января и февраля приступаютъ къ обработкѣ степныхъ и нагорныхъ полей подь посѣвъ яровыхъ хлѣбовъ.

Въ концѣ февраля, обыкновенно, начинаютъ цвѣсти деревья и кустарники; въ поляхъ появляется фіалка; въ исключительные годы ранняго начала вегетаціи растительности, эти явленія бывали въ началѣ января (1870, 1902 г.г.).

Переходъ отъ зимы къ веснѣ характеризуется усиленнымъ цвѣтеніемъ деревьевъ и кустарниковъ, появленіемъ въ степи свѣжей зелени, перелетомъ птицъ изъ южныхъ широтъ въ сѣверныя.

Весна—самое ненастное время года.

Въ концѣ марта заканчивается поздній посѣвъ яровыхъ—пшеницы, ячменя и льна подь дождь. Въ половинѣ апрѣля воздѣлываются поля подь хлопчатникъ.

Въ половинѣ мая посѣвъ риса. Въ концѣ мая жнуть озимый ячмень и на его мѣсто высѣвають джугару. Степная трава выгораетъ совершенно.

Лѣто наступаетъ незамѣтно, температура значительно повышается, воздухъ становится суше, дожди представляютъ уже рѣдкое явленіе.

Въ половинѣ іюня созрѣвають озимая пшеница, поздніе яровые посѣвы пшеницы, ячменя, проса, мака.

Въ теченіи лѣта, главнымъ образомъ въ іюнѣ — іюлѣ, бывають губительные для растеній горячіе вѣтры (гармъ-силы).

Съ наступленіемъ осени температура постепенно понижается; разница между дневною и ночью температурою становится рѣзче. Съ конца августа начинается и къ концу октября оканчивается листопадъ. Изрѣдка перепадають холодные дожди, перемежаясь иногда со снѣгомъ.

Въ началѣ сентября созрѣвають кукуруза, сурепица, махсоръ, а въ концѣ сентября и началѣ октября — рисъ и джугара. Съ половины сентября до конца ноября производится сборъ хлопчатника.

Въ общемъ климатъ рѣчныхъ долинъ, въ особенности тамъ, гдѣ наиболѣе развита ирригаціонная сѣть, признается нездоровымъ для человѣка: лихорадка и малярія въ разнообразныхъ проявленіяхъ поражаютъ въ иной годъ почти все населеніе, какъ туземное, такъ и пришлое.

Населеніе области.

(Приложенія №№ 6, 7 и 8).

Населеніе Самаркандской области раздѣляется на осѣдлое и кочевое; къ первому относятся жители городовъ и кишлаковъ, занимающихся, какъ основнымъ хозяйствомъ, земледѣліемъ или постоянными на мѣстѣ жительства промыслами; ко вторымъ — киргизы, пре-

обладающее и въ большинствѣ случаевъ единственное занятіе которыхъ — скотоводство. Слѣдующія данныя показываютъ размѣщеніе населенія.

	Самарк. уѣздъ.	К.-Курган. уѣздъ.	Джиз. уѣздъ.	Ходженте. уѣздъ.	Итого
Число городовъ	2	1	1	2	6
Населен. въ нихъ обоего пола	73698	11955	19564	61602	166819
Число кишлаковъ и ауловъ	820	723	895	339	2777
Населен. въ нихъ обоего пола	299948	152102	261490	165776	879316

Отсюда видно, что въ общемъ числѣ населенія городское составляло около 16⁰/₀ и кишлачное (деревенское) около 84⁰/₀.

По сословіямъ населеніе дѣлилось такимъ образомъ:

	М.	Ж.	Об. пола
Дворянъ потомственныхъ	328	285	613
Дворянъ личныхъ	444	396	840
Духовенства православнаго	16	17	33
Городскихъ сословій	1711	893	2604
Городскихъ и сельскихъ обывателей:			
Туземцевъ	561306	463020	1024,426
Крестьянъ	4913	2788	7701
Служащихъ нижнихъ воинскихъ чиновъ съ семействами ихъ	6658	249	6907
Лицъ, не принадлежащихъ къ выше- названнымъ сословіямъ	1651	1026	2677
Иностранцевъ	297	12	422
Итого	577336	468799	1,046,135

По вѣроисповѣданіямъ населеніе области распре-
дѣлялось такъ:

	М.	Ж.	Об. пола.
Православныхъ	9358	4472	13830
Раскольниковъ	635	301	936
Протестантовъ	288	43	331
Католиковъ	1287	113	1400
Армяно-Григоріанъ	654	142	796
Магометанъ	561574	461019	1022613
Иудеевъ	3610	2690	6300
Язычниковъ	22	—	22
Итого	577336	468799	1046135

Въ этнографическомъ отношеніи населеніе области представляетъ большую пестроту, что видно изъ слѣдующаго:

	М.	Ж.	Об. пола.
Русскихъ	10067	4866	14933
Поляковъ и литовцевъ	1287	108	1395
Нѣмцевъ	259	32	292
Грековъ	3	—	3
Словаковъ	4	2	6
Грузинъ	24	4	28
Армянъ	654	142	796
Др. кавказскихъ племенъ	13	4	17
Персіянъ	72	19	91
Индусовъ	22	—	22
Авганцевъ	91	26	117
Узбековъ	560943	460685	1021628
Киргизъ			
Таджиковъ и сартовъ			
Татаръ	19	10	29
Евреевъ иностр., русск. и туземныхъ	3610	2690	6300
Иностранцевъ разн. національностей	51	11	62
Итого.	577336	468799	1046135

Въ процентномъ отношеніи къ общему числу населенія преобладающіе въ ней языки составляютъ:

	По области.	Въ городахъ.	Въ уѣздахъ.
Узбекскій	5902 ⁰ / ₀	214 ⁰ / ₀	5688 ⁰ / ₀
Таджикскій	2672	995	1677
Киргизъ Кайсакскій	734	002	732
Тюркскій	233	00	233
Сартскій	210	183	027
Русскій	163	123	040

О естественномъ движеніи всего населенія области свѣдѣній неимѣется, такъ какъ о родившихся и умершихъ магометанахъ, составляющихъ массу населенія, метрической записи не установлено, относительно же православнаго населенія собранныя свѣдѣнія показываютъ, что въ отчетномъ году въ области

Земледѣліе.

(Приложенія №№ 1—4).

Главнымъ занятіемъ массы населенія является земледѣліе. Преобладающая система въ этомъ хозяйствѣ—многопольная, плодосмѣнная, съ повторными въ теченіи лѣта посѣвами на поливныхъ земляхъ. Наиболее распространенными посѣвами служатъ хлѣба: пшеница, ячмень (яровые и озимые), рисъ джугара; къ менѣе значительнымъ по величинѣ культурамъ относятся: просо горохъ и бобы, машъ кукуруза; въ числѣ масличныхъ растеній преобладающее мѣсто занимаютъ: ленъ и кунджуть, въ незначительномъ количествѣ—конопля, макъ, индау, сафлоръ; какъ хлопчатникъ изъ американскихъ и туземныхъ сѣмянъ, такъ и люцерна составляютъ въ мѣстномъ хозяйствѣ единственныя культуры прядильнаго и кормового растеній. Затѣмъ, значительныя площади поливныхъ земель воздѣлываются подъ посѣвы бахчей, табака и др. растеній.

Атмосферныя условія въ періоды приготовленія земли къ посѣвамъ озимыхъ (въ ноябрѣ 1905 г.) и яровыхъ хлѣбовъ (въ февралѣ—маѣ 1906 г.) и во время посѣва этихъ хлѣбовъ были въ общемъ довольно благоприятными.

Какъ видно изъ приложенія № 1, въ отчетномъ году посѣвами хлѣбныхъ и масличныхъ растеній занято было десятинъ земли:

	Въ Са- марк. у.	Въ Кат.- кур. у.	Въ Джиз. у.	Въ Ходжент. у.	Итого.
Пшеницы яровой	10513	10762	40635	35208	97118
Пшеница озимая	41183	49138	31278	35254	156853
Ячменя ярового	7006	250	20217	9927	37400
Ячменя озимого	15373	2402	10583	10996	61400
Джугары	5153	3170	164	1761	10248
Овса	—	3	—	—	3

Къ страницѣ 11-й.

О естественномъ движеніи всего населенія области свѣдѣній не имѣется, такъ какъ о родившихся и умершихъ магометанахъ, составляющихъ массу населенія, метрической записи не установлено; относительно же православнаго населенія собранныя свѣдѣнія показываютъ (приложеніе № 19), что въ отчетномъ году въ области было:

Родившихся обоого пола	1323	человѣка.
Умершихъ	615	”
Прибыль	708	”
Противъ 1905 года менѣе на	168	”
Браковъ совершено . . .	177.	
Противъ 1905 года менѣе на	18.	

	Въ Са- марк. у.	Въ Кат.- кур. у.	Въ Джиз. у.	Въ Ходжет. у.	Итого.
Проса	4164	1171	2635	8699	16669
Гороху и бобовъ	695	43	64	—	802
Риса	24575	7273	—	1359	33207
Маша	411	946	2	1989	3348
Кукурузы	—	—	46	270	316
Картофеля	767	16	—	173	956
Льна	2906	960	3988	948 ¹ / ₄	8802 ¹ / ₄
Конопля	70	—	—	—	70
Кунджута	816	1407	133	1425 ³ / ₄	3781 ³ / ₄
Мака	1310	185	—	—	1495
Подсолнечника	16	—	—	76	92
Индау	219	—	213	72	504
Сафлора	—	—	539	417 ¹ / ₂	956 ¹ / ₂
Итого.	115177	77726	110497	108575 ¹ / ₂	411975 ¹ / ₂

За исключеніемъ Джизакскаго уѣзда, гдѣ поземельно-податныя работы еще не закончены и площадь утвержденныхъ за населеніемъ земель окончательно не выяснена, въ остальныхъ 3-хъ уѣздахъ области количество ирригаціонныхъ и багарныхъ земель, снятыхъ на планы, опредѣляется въ десятинахъ:

Въ Самаркандскомъ уѣздѣ:	223841	ирриг.	100897	багар.	=324738
— Катта-курганскомъ „	80216	„	159766	„	=239982
— Ходжентскомъ „	179314	„	131583	„	=310897

Сопоставляя эти данныя съ вышеприведенными величинами площадей земли подъ различными посѣвами, получается, что въ Самаркандскомъ уѣздѣ посѣвами было занято около 35.5⁰%, въ Катта-курганскомъ уѣздѣ—около 32.4⁰% и въ Ходжентскомъ уѣздѣ около 34.4⁰%. Приблизительно до 40⁰% подъ посѣвами было въ Джизакскомъ уѣздѣ.

Остальная площадь культурныхъ земель отчасти занята была бахчами, хлопчатникомъ, садами, табакомъ, огородами, люцерной, отчасти находилась подъ паромъ и, наконецъ, подъ городскими и сельскими

поселеніями, подъ дорогами и ирригаціонною сѣтью. О бахчахъ, хлопчатникѣ, табакѣ, садахъ, люцернѣ и огородахъ сказано будетъ ниже.

Вегетативный періодъ, благодаря хорошей погодѣ и обилію своевремени выпадавшей атмосферной влаги, а также и условія во время сбора хлѣбовъ были благопріятны. Урожай хлѣбовъ и прочихъ продуктовъ, какъ это видно изъ приложеній №№ 3 и 4, опредѣлился слѣдующимъ образомъ:

	Самарк. у.	К.-кург. у.	Джиз. у.	Ходж. у.	Итого.
Пшеницы яровой четвертей	21572	23459 ³ / ₄	95053	176876	316960 ³ / ₄
Пшеницы озимой	312102	107850 ¹ / ₂	35824	225092	580868 ¹ / ₂
Ячменя ярового	46367	29134	29857	53965	159323
Ячменя озимого	82999	32368 ¹ / ₂	23402	63640	202409 ¹ / ₂
Джугары	43523	72761	1507	18332 ¹ / ₂	70623 ¹ / ₂
Проса	24816	7970 ³ / ₄	10661	85655	129002 ¹ / ₂
Гороху и бобовъ	2220	185 ¹ / ₂	215	—	2620 ¹ / ₂
Рису	304632	42080 ¹ / ₂	—	16971 ¹ / ₂	363683 ¹ / ₂
Маша	6216	9954	40	19875	36085
Кукурузы	—	8	230	2605	2843
Картофеля	38767	350	—	2050	41167
Итого хлѣбовъ.	883214	326122¹/₂	196789	665062	2071187¹/₂
Льна, пудовъ.	75097	16757	54515	29564	175933
Конопля	2400	—	—	—	2400
Кунджута	24480	53965	1773	56880	137098
Мака	3900	2900	—	—	6800
Подсолн.	530	—	—	3800	4300
Индау	6720	—	1479	1980	10179
Итого маслич. сѣмянъ.	113127	73622	57767	92224	336740
Люцерновыми, многолѣтними посѣвами занято было десятинъ поливной земли:					
Въ Самаркандскомъ уѣздѣ.	11752
— Катта-курганскомъ „	3962
— Джизакскомъ „	2508
— Ходжентскомъ „	2811
Итого.	21033

Урожай люцерны получился средній и опредѣленъ въ пудахъ сухого сѣна такъ:

Въ Самаркандскомъ уѣздѣ	2350400
— Катта-курганскомъ „	1550000
— Джизакскомъ „	587200
— Ходжентскомъ „	761820
Итого	5249420

Х л о п к о в о д с т в о .

(Приложенія №№ 2 и 4).

Сравнительно съ 1905 годомъ площадь подъ хлопчатникомъ и въ отчетномъ году увеличилась незначительно, всего на 0.6%, и по уѣздамъ области распредѣлялось въ десятинахъ такимъ образомъ:

	Американ.	Туземный.	Итого.
Въ Самаркандскомъ уѣздѣ	2800	740	3540
— Катта-курганскомъ „	8050	2311	10361
— Джизакскомъ „	164	97	261
— Ходжентскомъ „	4360 ¹ / ₂	325	4685 ¹ / ₂
Итого	15374 ¹ / ₂	3473	18847 ¹ / ₂

Сборъ хлопчатника производился при не благоприятныхъ атмосферныхъ условіяхъ, задержавшихъ развитіе коробочекъ и третій сборъ. Всего собрано было пудовъ:

	Американ.	Туземный.	Итого.
Въ Самаркандскомъ уѣздѣ	94635	19920	114555
— Катта-курганскомъ „	237342	5321 ¹ / ₂	282883
— Джизакскомъ „	7380	3880	11260
— Ходжентскомъ „	274520	19800	294320
Всего	613877	89141	705018

Очисткой сырца урожая 1905 и 1906 г.г. занимались хлопко-очистительные заводы:

	Число за- водовъ.	Колич. пере- работ. сырца.	Колич. полу- чен. волокна.	Сѣмянъ.
Въ Самаркандскомъ уѣздѣ	6	209000 п.	65700 п.	137000 п.
— Катта-курганскомъ „	12	538700 „	159800 „	347000 „
— Джизакскомъ „	1	21500 „	6500 „	14000 „
— Ходжентскомъ „	7	499000 „	157000 „	308000 „
Итого.	26	1267500 „	389000 „	806000 „

Въ среднемъ по области урожай получился ниже средняго: американскаго хлопчатника около 40 пудовъ и туземнаго немного болѣе 25 пудовъ. Противъ 1905 года общій сборъ волокна понизился почти на одну треть.

Одинъ изъ 7-ми заводовъ въ Самаркандскомъ уѣздѣ не работалъ. Изъ 26-ти дѣйствовавшихъ заводовъ имѣли двигатели: водяные—12 и паровые 14, при 75 джинахъ. На этихъ заводахъ было рабочихъ: постоянныхъ 12 и поденныхъ 416 человекъ; плату получали: первые отъ 15 до 24 р. въ мѣсяць, вторые отъ 50 до 60 к. въ день.

Выработанные заводами продукты пролаивались: волокно хлопчатника отъ 8 до 12 р. за пудъ и сѣмена хлопчатника отъ 25 до 31 к. за пудъ. Въ общемъ итогъ продукты производства заводовъ оцѣниваются: волокно въ 3938500 руб. и сѣмена въ 221530 р., а всего въ 4160030 р.

Кромѣ того дѣйствовавшій въ Катта-курганскомъ уѣздѣ маслобойный паровой заводъ въ отчетномъ году переработалъ 250000 пудовъ хлопковыхъ сѣмянъ, покунавшихся заводомъ по 28—35 коп. за пудъ, причемъ получено было: масла 51000 пудовъ по цѣнѣ 3—4 р. на сумму 178000 р., жмыха 168000 пудовъ цѣною 15 к. за пудъ на сумму 25200 р. и скорлупы 25000 пудовъ цѣною 5 к. за пудъ на сумму 1250 р., а всего заводомъ выработано на сумму 204450 р.

Такимъ образомъ все продукты мѣстнаго хлопководства оцѣнивались на сумму 4364480 рублей.

Большая часть волокна хлопчатника, масла и жмыха вывезена въ Еврейскую Россію, значительное количество жмыха—въ Германію.

Огородничество и бахчеводство.

Въ 1906 году подь огородами и бахчами было пригационной земли въ десятинахъ:

	Подь о- городами.	Подь бах- чами.	ВСЕГО.
По Самаркандскому уѣзду.			
Въ Ургутскомъ участкѣ	1412	369	1781
„ Дагбитскомъ „	519	1833	2352
„ Пенджекентскомъ	460	316	776
	2391	2518	4909
По Катта-курганскому уѣзду.			
Въ г. Катта-курганѣ	12	100	112
„ Челекскомъ участкѣ	—	586	586
„ Пейшамбинскомъ	—	588	733
	12	1274	1431
По Джизакскому уѣзду.			
Въ г. Джизакѣ	300	1000	1300
„ Зааминскомъ участкѣ	197	1359	1556
„ Яны-курганскомъ „	32	217	249
„ Богданскомъ „	18	820	838
	547	3396	4943
По Ходжентскому уѣзду.			
Въ Ура-тюбинскомъ участкѣ	81	82	163
„ Саватскомъ „	153 ¹ / ₂	3247	3400 ¹ / ₂
„ Исфанейскомъ „	53 ¹ / ₄	659 ¹ / ₄	712 ¹ / ₂
	287 ³ / ₄	3988 ¹ / ₄	4276
Всего по области	3372³/₄	11176¹/₄	14549

По сравненію съ 1905 годомъ получается, что въ отчетномъ году площадь подь бахчами и огородами увеличилась: по Самаркандскому уѣзду на 2,5%, по Катта-курганскому уѣзду на 9,2%, по Джизакскому уѣзду на 11,2% и по Ходжентскому уѣзду на 159.2%.

Условія погоды во время обработки почвы, а также и въ вегетативный періодъ были благоприятны.

18908

Болѣзней на овощахъ не замѣчалось. Урожай овощей получился въ общемъ удовлетворительный. Въ нѣкоторыхъ мѣстностяхъ, какъ на примѣръ, въ Исфанейскомъ участкѣ Ходжентскаго уѣзда и въ Зааминскомъ участкѣ Джизакскаго уѣзда ощущался недостатокъ въ прригаціонной водѣ въ срединѣ лѣта, въ Зааминскомъ же участкѣ значительное количество овощей пострадало отъ града и жаркаго вѣтра (гармъ-сила).

Т а б а к о в о д с т в о .

Въ отчетномъ году культурой мѣстнаго табака занимались:

Въ Самаркандскомъ уѣздѣ	318	хозяевъ
„ Катта-курганскомъ „	401	„
Итого . . .	719	„

Противъ 1905 года болѣе на 17.

Площадь табачныхъ плантацій опредѣлена была:

По Самаркандскому уѣзду	въ 112 дес.
„ Катта-курганскому	„ 248 „
Итого . . .	360 „

Посадка табачной разсады начата была съ половины марта. Условія погоды во время посадки и роста были благоприятныя. Сборъ табака начать былъ въ концѣ іюля и оконченъ въ концѣ сентября, причемъ урожай его получился:

Въ Самаркандскомъ уѣздѣ . . .	8960 пуд.
„ Катта-курганскомъ „ . . .	18114 „
Итого . . .	27074 „

Противъ 1905 г. болѣе на 4291 пуд.

Цѣны на 1 пудъ листового табака были отъ 3 р. 50 к. до 5 р. 25 к., смотря по качеству. Сбывался табакъ на мѣстныхъ рынкахъ, отчасти же въ Бухару.

Садоводство.

Главное промышленное значеніе въ мѣстномъ садоводствѣ представляетъ виноградарство, которое въ 1906 году находилось въ слѣдующемъ состояніи:

	Число вино- градарей.	Число дес. зем. подъ виноград.
Въ Самаркандскомъ уѣздѣ:		
Г. Самаркандъ	800	350
Ургутскій участокъ	8663	5397
Пенджекентскій „	617	181
Дагбитскій „	1142	379
Итого	10605	6307
Въ Ходжентскомъ уѣздѣ:		
Г. Ходжентъ	45	12
Г. Ура-тюбе	1085	271
Ура-тюбинскій участокъ	1764	1968
Исфанейскій „	2291	1411
Саватскій „	1142	940
Итого	6327	4602
Въ Катта-курганскомъ уѣздѣ:		
Г. Катта-курганъ	385	78
Пейшамбинскій участокъ	4774	607
Челекскій „	1091	475
Итого	6250	1160
Въ Джизакскомъ уѣздѣ:		
Г. Джизакъ	550	107
Зааминскій участокъ	1294	348
Яны-курганскій „	292	76
Багданскій „	1193	313
Итого	3329	844
Въ общемъ по области 26511 12913		

Противъ 1905 г. число виноградарей уменьшилось на 241, а площадь виноградниковъ на 524¹/₄ дес.;

причемъ это уменьшеніе площади коснулось главнымъ образомъ Ходжентскаго уѣзда, гдѣ она достигаетъ 10.5%. Причины этого явленія пока не выяснены.

Цѣны на рабочіе руки во время открытія и подрѣзки винограда держались: въ Ходжентскомъ уѣздѣ отъ 60 до 70 коп. рабочему на своихъ харчахъ, въ Катта-курганскомъ уѣздѣ 40—45 к., въ Самаркандскомъ уѣздѣ 75 к. и въ Джизакскомъ уѣздѣ 45—50 к.

Вегетационный періодъ прошелъ для винограда благополучно. Въ водѣ для орошенія виноградниковъ недостатка не ощущалось. Особенныхъ болѣзней на виноградѣ не замѣчалось. Благодаря этимъ условіямъ, урожай винограда получился хорошій. Такъ общій сборъ его опредѣленъ былъ приблизительно въ такихъ количествахъ:

По Самаркандскому уѣзду	въ	3.574.200	пуд.
„ Катта-курганскому „	„	780.800	„
„ Джизакскому „	„	410.500	„
„ Ходжентскому „	„	2.240.650	„
Итого . . .		7.006.150	„

Въ среднемъ съ одной десятины снято было около 542¹/₂ п., по мѣстностямъ-же сборъ колебался отъ 350 до 1200 пуд.

Закрытіе винограда (засыпка лозъ землею на зиму) происходила съ половины сентября по ноябрь мѣсяць.

Въ это время цѣны на рабочіе руки были почти одинаковыя съ весенними.

Цѣны на 1 пудъ винограда были: свѣжаго отъ 35 до 80 к., вяленаго отъ 1 р. 50 к. до 2 р. 80 к.

Болѣе половины всего собраннаго количества ягоды пошло на сушку ея для сбыта изъ области, остальное количество на мѣстную потребность, на винодѣліе и на винокурение. Такъ, въ отчетномъ году изъ мѣстныхъ сортовъ винограда было выдѣлано:

Винограднаго вина 24-мя заводами 289650 вед.

Выкурено спирта 3-мя заводами . 53128^{1/2} „

Коньячнаго спирта 1-мъ заводомъ 36063 „

На эти производства употреблено было виноградной ягоды:

На винодѣліе . . . 399000 пудовъ.

На винокурение . . . 212600 „

На коньячный спиртъ 14425 „

Итого . 626025 „

Изъ годовой выдѣлки вина и спирта до 80% вывезено за границу области. Требования мѣстнаго вина на центральные рынки Имперіи увеличиваются съ каждымъ годомъ, начиная съ введенія закона 29 мая 1900 года.

Главными скупщиками кишмиша и сушеныхъ фруктовъ являются персеяне, сбывающіе этотъ товаръ въ Астрахани и далѣе по р. Волгѣ.

Шелководство.

Сравнительно съ 1905 годомъ, туземными шелководами оживлено было грены на 64 6% менѣе, что объясняется и недостаточнымъ привозомъ хорошей заграничной грены и неблагоприятными условіями весны.

По уѣздамъ количество оживленной грены распредѣлялось такъ:

Ходжентскій уѣздъ . . . 152785 золотн.

Самаркандскій „ . . . 1320 „

Катта-курганскій . . . 747 „

Джизакскій „ . . . 2196 „

Итого . 157048 „

Въ 1905 году 443.818 золотниковъ.

Урожай коконовъ былъ слѣдующій:

По Самаркандскому уѣзду	2050	пуд.
„ Ходжентскому „	48600	„
„ Катта-курганскому „	100	„ 20 фун.
„ Джизакскому „	514	„

Итого 51.264 „ 20 фун.

Противъ 1905 года менѣе на 25.120 пудовъ.

Цѣны на 1 пудъ коконовъ наблюдались по уѣздамъ области и въ теченіи сезона сбыта въ предѣлахъ отъ 7 руб. 50 к. до 15 руб.

За исключеніемъ незначительнаго количества мѣстной грены, большая часть ея ввезена была изъ Турціи и Франціи и продавалась отъ 15 до 60 коп. за золотникъ.

Скотоводство.

(Приложеніе № 5).

Главные районы промышленнаго скотоводства находятся въ Джизакскомъ и Ходжентскомъ уѣздахъ, гдѣ развитіе этой промышленности обусловливается обширными степными, горными и тугайными пастбищами, при чемъ она составляетъ исключительное занятіе кочевого киргизскаго населенія названныхъ уѣздовъ. Кочевники разводятъ главнымъ образомъ курдючныхъ овецъ, козъ, лошадей, верблюдовъ и рогатый убойный скотъ. Въ тѣхъ-же и остальныхъ двухъ уѣздахъ области Самаркандскомъ и Катта-курганскомъ, осѣдлое населеніе занимается скотоводствомъ лишь какъ подсобнымъ промысломъ при земледѣліи, разводя ограниченное для отдѣльнаго хозяйства число скота— лошадей, рабочихъ быковъ, ишаковъ, рогатый молочный скотъ, каракульскихъ овецъ и козъ. Породистыхъ лошадей и рабочихъ быковъ населеніе сбываетъ въ другіе области Туркестанскаго края, каракульскіе овчинки на центральные рынки Россіи и за границу.

Скотоводство въ послѣднихъ двухъ уѣздахъ поддерживается изъ года въ годъ въ ограниченномъ размѣрѣ и обходится дорого вслѣдствіе крайняго недостатка пастбищъ и воздѣлываемыхъ населеніемъ на поливныхъ поляхъ кормовыхъ травъ.

По свѣдѣніямъ туземной сельской администраціи, которая нельзя признать и приблизительно вѣрными, вслѣдствіе крайне неудовлетворительнаго веденія сельско-хозяйственной статистики, въ 1906 году количество степного и домашняго скота исчислялось такъ:

	Самарк. у.	К.-кург. у.	Джизак. у.	Ходжент. у.	Итого.
Лошадей	31239	12639	28083	29624	101535
Рабочихъ быковъ	23181	10644	18249	16724	68798
Рогатаго скота	38335	20116	30524	32599	121574
Овецъ курдючныхъ	102389	46407	262754	205288	616838
Овецъ каракульскихъ	3742	10070	3120	—	16932
Козъ	39215	13088	84022	32640	168965
Ишаковъ	12114	7670	10386	12046	42216
Верблюдовъ	379	1308	34150	4743	40580
Свиней	—	115	10	64	189
Итого	250594	122057	471298	333622	1177571

Противъ 1905 года:

болѣе	25535	1609	—	—	—
менѣе	—	—	249444	9622	231922

Ветеринарное дѣло.

Ветеринарный персоналъ въ Самаркандской области въ 1906 году состоялъ изъ Ветеринарнаго Инспектора, 4 уѣздныхъ, 4 пунктовыхъ и 2 командированныхъ въ область ветеринарныхъ врачей, 4 ветеринарныхъ фельдшеровъ при пунктовыхъ ветеринарныхъ врачахъ и 2 при городскихъ скотобойняхъ въ г.г. Самаркандѣ и Катта-курганѣ.

Въ теченіи года пунктовыми ветеринарными врачами было осмотрѣно слѣдующее количество промышленнаго скота:

	Крупнаго.	Мелкаго.	Всего.
На Самаркандскомъ пунктѣ	10366	20259	30625
„ Катта-курганскомъ „	9495	72994	82489
„ Джизакскомъ „	3875	26085	29958
„ Ходжентскомъ „	2088	56387	58475
„ Ура-Тюбинскомъ „	8683	47629	56312
„ Челекскомъ „	4587	43547	48134
Всего . . .	39092	266901	305993

Количество сырыхъ животныхъ продуктовъ, осмотрѣнныхъ ветеринарнымъ надзоромъ, предназначенныхъ для вывоза изъ области было слѣдующее:

Въ городахъ:

	Самарк.	К.-кург.	Джизакъ.	Ходж.	Ура-Тюбъ.
1) Кишекъ, пудовъ . . .	11100	60	219	598	293
2) Невыдѣланныхъ кожъ:					
а) конскихъ, штукъ . . .	14984	2344	878	1172	472
б) крупн. рогат. скота . . .	1350	6345	120	400	302
в) верблюжьихъ	12	—	140	—	2447
г) овечьихъ и козьихъ . . .	254252	38053	69136	83903	142981
д) мерлушекъ	—	12561	—	—	—
3) Шерсти:					
а) овечьей, пудовъ	—	281	7471	485	—
б) верблюжьей	—	—	260	—	—
4) Волоса	327	35	208	—	17
5) Роговъ и копытъ	80	14 ¹ / ₂	—	—	42

Для продовольствія населенія убито скота:

	Крупнаго.	Мелкаго.	Лошад.	Верблюдъ.
На бойнѣ въ г. Самаркандъ . . .	14632	68640	337	15
„ „ „ „ Катта-курганъ . . .	3866	9399	214	—
„ „ „ „ Джизакъ	750	10875	218	7
„ „ „ „ Ура-тюбе	1744	20370	203	71
„ „ „ „ Ходжентъ	725	24215	182	—
Всего	21717	133499	1154	93

Число животных, у которых ветеринарным надзором на бойнях были обнаружены паталогическія явленія, равнялось 9837 головъ.

Преобладающими болѣзненными процессами были: финны, эхиннококи, дистоматозъ крупнаго и мелкаго скота, легочно-глистная болѣзнь овецъ, туберкулезъ и актиномикозъ крупнаго рогатаго скота. Недопущено было къ убою вслѣдствіе истощенія 1726 головъ крупнаго рогатаго скота.

Уѣздными ветеринарными врачами оказана была лечебная помощь домашнимъ животнымъ у себя на дому и при разъѣздахъ въ 752 случаяхъ, кромѣ того принималось ближайшее участіе въ борьбѣ съ чумой, сибирской язвой, каттаральной горячкой, ящуромъ и повальнымъ воспаленіемъ легкихъ на крупномъ рогатомъ скотѣ, эпизоотическимъ лимфангоитомъ и сальмонеллезомъ на лошадахъ и бѣшенствомъ собакъ. Изъ перечисленныхъ эпизоотическихъ болѣзней, наблюдавшихся въ области въ 1906 году, болѣе значительное распространеніе имѣла лишь чума крупнаго рогатаго скота.

Чума рогатаго скота.

Чума рогатаго скота въ отчетномъ году занесена была изъ Ташкентскаго уѣзда Сыръ-дарьинской области въ пограничные русскіе поселки Ходжентскаго уѣзда по рѣкѣ Сыръ-дарьѣ и нѣкоторые аулы кочевой Ирджарской волости. Эпизоотія возникла въ Іюль мѣсяцѣ, прежде всего въ поселкѣ Нижне-Волынскомъ.

Благодаря слабому надзору поселянъ за своимъ стадомъ, разброду его по прирѣчнымъ тугаямъ, поросшимъ густымъ камышемъ, въ которомъ разыскивать отбившійся отъ стада скотъ очень затруднительно, болѣзнь была обнаружена очень поздно, когда по подсчету павшихъ насчитывалось уже до 320 головъ въ стадѣ численностью въ 1179 головъ.

Общій водопой въ сильно обмелѣвшемъ за лѣто прирѣчномъ озерцѣ—лужѣ, вслѣдствіе крутизны и недоступности для скота рѣчного берега въ этомъ мѣстѣ, также способствовалъ быстрому распространенію болѣзни и долго признавался поселянами, не вѣрившими въ заразу, главной причиной падежа скота и ихъ несчастья. Въ общемъ поселокъ этотъ, неимѣющій запашекъ и исключительно живущій скотоводствомъ, сильно пострадалъ отъ чумы, потерявъ отъ этой болѣзни около трети своего рогатаго скота. Не смотря на обширныя карантинныя мѣры, принятыя для огражденія сосѣднихъ поселеній отъ переноса заразы изъ этого поселка, чума все-же перенесена была въ поселки Верхне-Волынскій и Обѣтованный, а такъ же въ Кокчиганакскій аулъ Ирджарской волости, Благодаря, однако, своевременно принятымъ карантиннымъ мѣрамъ и поголовной прививкѣ скоту противочумной сыворотки, потери въ этихъ пунктахъ скота отъ чумы были очень незначительны. Въ общемъ изъ 2316 головъ наличнаго рогатаго скота въ неблагополучныхъ пунктахъ заболѣло 716 головъ и пало 394.

Рыболовство.

Промыслы рыболовства Самаркандской области сосредоточены въ Ходжентскомъ уѣздѣ, гдѣ протекаетъ р. Сыръ-дарья.

Этотъ уѣздъ въ отношеніи надзора входитъ въ составъ района смотрителя рыбныхъ промысловъ на р. Сыръ-дарьѣ и Аральскомъ морѣ.

Рыболовство въ Ходжентскомъ уѣздѣ раздѣляется на рѣчное и озерное. Какъ то, такъ и другое регулируется правилами Временной Инструкціи по рыболовству, ежегодно утверждаемой Туркестанскимъ Генераль-Губернаторомъ и производится по билетамъ,

выдаваемымъ смотрителемъ рыбныхъ промысловъ. Непосредственный же подвозъ за порядкомъ по Ходжентскому уѣзду возложенъ на наблюдающаго за рыболовствомъ въ Чиназскомъ участкѣ.

Ловится въ рѣкѣ: шипъ, усачъ, жерихъ, сомъ, сазанъ и платва; въ озерахъ—сазанъ, щука, сомъ, жерихъ и платва.

Всего уловистѣе рѣчное рыболовство весною съ 1-го апрѣля до 15 мая и осенью съ 20 сентября по 20 октября, но весною рыболовство не разрѣшается, такъ какъ въ это время происходитъ икрометаніе шипа. Въ общемъ по размѣрамъ своимъ промысловое рыболовство Ходжентскаго уѣзда составляетъ лишь незначительную часть добычи Сыръ-дарьинскаго района, но организациа правильнаго веденія его, особенно въ отношеніи рѣчного промысла, весьма важна потому, что Чиназскій участокъ р. Сыръ-Дарьи является единственнымъ мѣстомъ въ Сыръ-Дарьѣ, гдѣ происходитъ нерестъ главной промысловой рыбы—шипя.

Въ 1906 году въ видѣ временной льготы населенію г. Начальникомъ края было разрѣшено въ Чиназскомъ участкѣ весеннее рѣчное рыболовство по билетамъ цѣною въ 7 р. 25 к. Въ этомъ-же году для Чиназскаго участка, включающаго, какъ сказано, и Ходжентскій уѣздъ, была установлена одна рѣчная рыболовная путана—съ 1 іюля по 1 января, съ правомъ рыболовства по билетамъ цѣною въ 14 р. 25 к. На право озерного рыболовства по тому-же участку выдаются годовые билеты цѣною въ 9 р. 25 к.

Всего было выдано въ 1906 г. въ Ходжентскій уѣздъ: весеннихъ билетовъ—63, на ватаги: „Сибашмахъ“ (165 бил.), „Верхняя галька“ (11 бил.), „Норкина канава“ (3 бил.), „Сарыгызъ“ (6 бил.) и „Чиназъ“ (275 бил.). Лѣтнихъ рѣчныхъ билетовъ—32, по

которымъ производилось рыболовство въ теченіи времени съ 1-го іюля по 1-е января въ разныхъ мѣстахъ рѣки въ предѣлахъ Ходжентскаго уѣзда; озерныхъ билетовъ—10, на озера: „Арба-кельды“ (1 бил.), „Комганъ-сыръ“ Ходжентскаго уѣзда (3 бил.), „Соленое“ (2 бил.), „Урумбай“ (1 бил.), „Колганъ-сыръ“ Джизакскаго уѣзда (2 бил.) и „Сосыкъ-куль“ (1 бил.). За все билеты было получено 1005 р. 25 к.

Выловлено было рыбы по Ходжентскому уѣзду:

Шипа	700	штукъ.
Усача	400	пудовъ.
Жериха	100	”
Щуки	80	”
Сома	1300	”
Сазана	2000	”

Главными мѣстами сбыта рыбы для Ходжентскаго района являются г.г. Ташкентъ и Самаркандъ.

Велѣдствіе малыхъ размѣровъ промысла, на мѣстахъ рыболовства нѣтъ ни хорошихъ ледниковъ, ни садковъ.

Рыба принимается отъ ловцовъ: шипъ икрочный за 15—20 руб., холостой за 4—7 р. штука. Черная рыба по 1 р. 50 к. пудъ. Сомъ по 1 р. 20 к. пудъ. Весною цѣны на черную рыбу: сома, сазана и др. повышаются до 3 р. за пудъ на мѣстѣ. Продается шипъ на мѣстахъ сбыта въ Ташкентѣ и Самаркандѣ отъ 40 до 70 к. за фунтъ свѣжьемъ. Сазанъ отъ 10 и до 12 к. за фунтъ.

На мѣстахъ сбыта также нѣтъ приспособленій для сохраненія рыбы свѣжьемъ и не рѣдки случаи порчи ея. Обработка продуктовъ копченіемъ и выдѣлка шиповыхъ балыковъ производится не на мѣстахъ промысла, а на мѣстахъ сбыта.

Кромѣ разрѣшенныхъ промысловыхъ орудій лова—неводовъ и плавныхъ сѣтей, примѣняется ловъ рыбы въ рѣкѣ—подпусками, въ озерахъ—винтелями и ботальными сѣтями.

Кромѣ указанныхъ мѣстъ рыболовства, въ рѣкахъ, озерахъ, большихъ и малыхъ ирригаціонныхъ каналахъ въ долинѣ р. Зеравшана водится въ незначительномъ количествѣ усачь, щука, сазань, сомь, красноперка и маринка. Ловля рыбы въ этихъ мѣстахъ производится круглый годъ свободно, бесплатно, къмъ угодно и никакому надзору не подчинена. Занимаются ею, главнымъ образомъ, любители—русскіе жители для своей потребности, а также — туземцы (балыкчи) какъ промысломъ, дающимъ хотя и небольшой, но почти постоянный доходъ. Ловятъ рыбу: въ мелкихъ каналахъ—на удочку и винтелями, въ р. Зеравшанѣ—подпусками, въ озерахъ—винтелями. У туземныхъ рыбаковъ существуетъ еще одинъ хищническій, дурной способъ ловли рыбы—посредствомъ хлѣбныхъ шариковъ съ какой нибудь отравой. Въ лѣтнее время, пойманная съ вечера рыба, на слѣдующее утро промышленности выносится на рынокъ и распродается безъ остатка по высокой цѣнѣ, отъ 12 до 15 коп. за фунтъ. Главными потребителями ея являются туземные и европейскіе евреи. Мусульмане-туземцы ѣдятъ рыбу и при томъ приготовляемую въ одномъ видѣ: соленую и вареную въ растительномъ маслѣ. Въ прокъ рыба здѣсь не заготавливается и не консервируется.

Обеспеченіе народнаго продовольствія.

Подводя итогъ сбору всѣхъ хлѣбовъ урожая 1906 года, таковой опредѣляется цифрою—13.675.640 пудовъ. Исключая отсюда сѣмянной хлѣбъ въ размѣрѣ потребности 1906 г.—2.556.160 п., остальное коли-

чество хлѣба—11.119.480 п. составляли продовольственный запасъ населенія области. Имѣя же въ виду, что состоящая на учетѣ въ общественныхъ хлѣбо-запасныхъ магазинахъ пшеница въ количествѣ 353141 пуд., разбиралась земледѣльцами на жатвѣ, означенный выше продовольственный фондъ населенія увеличился до 11 472.621 пуд. Принимая затѣмъ въ соображеніе численный составъ населенія области, за исключеніемъ 6907 чел. нижнихъ воинскихъ чиновъ, получающихъ продовольственные продукты изъ Европейской Россіи,—въ 1.039.229 душъ обоюго пола, окажется, что изъ указаннаго продовольственнаго фонда на каждаго человѣка приходилось хлѣба по 11 п. 2 ф., каковаго количества было совершенно достаточно при употребленіи туземнымъ населеніемъ въ значительномъ количествѣ фруктовъ, ягодъ и овощей, имѣющихся въ изобиліи въ каждомъ хозяйствѣ. Подтверженіемъ тому, что указанный раціонъ вполне удовлетворялъ продовольственную нужду населенія служитъ также и то обстоятельство, что въ теченіи 1906 и въ первой трети 1907 г. населеніе не обращалось къ уѣздной администраціи съ заявленіями о недостаткѣ хлѣба.

Уѣздныя ссудныя кассы.

Для вспоможенія наибѣднѣйшему земледѣльческому населенію въ каждомъ уѣздѣ области существуетъ по одной уѣздной ссудной кассѣ, изъ которой нуждающіеся и берутъ ежегодно денежную ссуду отъ 5 до 50 руб., изъ 6-ти годовыхъ процентовъ, на покупку посѣвныхъ сѣмянъ, живого и мертваго инвентаря и на другіе потребности хозяйства.

О положеніи этихъ уѣздныхъ кассъ даютъ понятіе слѣдующія данныя годовыхъ отчетовъ кассъ.

Къ 1-му января 1906 года въ кассахъ общества состояло капитала въ наличности и въ долгу:

Въ Самаркандской кассѣ	130423	р.	44 ¹ / ₂	к.
„ Катта-курганской „	144165	„	32	„
„ Джизакской „	14612	„	90*)	„
„ Ходжентско „	15723	„	66	„
<hr/>				
Итого . . .	304925	р.	32 ¹ / ₂	„

Въ теченіи 1906 года изъ наличныхъ капиталовъ кассъ выдано было ссудъ:

По Самаркандскому уѣзду	6141	хозяину —	82515	р.
„ Катта-курганскому „	7500	„	98449	„
„ Джизакскому „	409	„	18440	„
„ Ходжентскому „	351	„	15415	„
<hr/>				
Итого . . .	14401	„	214819	„

За 1906 операционный годъ ссудныя кассы получили прибыли:

Самаркандская	5760	р.	80 ¹ / ₂	к.
Катта курганская	7068	„	38	„
Джизакская	1431	„	76	„
Ходжентская	920	„	46	„
<hr/>				
Итого 15181	„	40 ¹ / ₂	„	„

Изъ этой прибыли было выдано въ вознагражденіе завѣдывающимъ кассами, секретарямъ канцелярій начальниковъ уѣздовъ:

Самаркандскаго	1979	р.	81	к.
Катта-курганскаго	2359	„	92	„
Джизакскаго	368	„	80	„
Ходжентскаго	306	„	82	„
<hr/>				
Итого 5015	„	35	„	„

*) Сверхъ того, Джизакская касса имѣла въ своемъ распоряженіи 7682 р. 15 к., позаймствованныхъ изъ кассъ Самаркандской и Катта-курганской.

Затѣмъ къ 1-му января 1907 г. въ кассахъ оставалось капиталовъ въ наличности и въ долгу.

Въ Самаркандской	151938	р.	39	к. *)
„ Катта-курганской	149758	„	67	„
„ Джизакской	15259	„	—	„
„ Ходжентской	16337	„	30	„
<hr/>				
Итого	333293	„	36	„

Торговля и промышленность.

(Приложенія № 9, 17 и 18).

Судя по количеству, выданныхъ въ отчетномъ году торговыхъ документовъ, число торговыхъ и промышленныхъ предпріятій за этотъ годъ нѣсколько увеличились—такъ, всякаго рода документовъ выбрано было:

По Самаркандскому уѣзду	6484
„ Катта-курганскому „	1118
„ Джизакскому „	1234
„ Ходжентскому „	3081
<hr/>	
Итого	11917

Противъ 1905 года болѣе на 548 или почти на 5%. Въ соотвѣтствіи съ этимъ поступленіе промысловаго налога и всѣхъ добавочныхъ сборовъ также увеличилось: съ 110377 р. 48 к. до 123909 р. 27 к. или почти на 12.3%. Но на такое увеличеніе числа торговыхъ и промышленныхъ предпріятій слѣдуетъ смотрѣть ни какъ на развитіе вообще торгово-промышленной дѣятельности населенія, а какъ на возстановленіе въ нѣкоторой степени того состоянія этой дѣятельности, въ которомъ она находилась до русско-японской войны и до начала революціоннаго движенія вслѣдъ за этой войной.

*) Капиталь кассы увеличился продажей принадлежащаго ей недвижимаго имущества.

Дѣятельность промышленныхъ заведеній кустарнаго типа, обслуживающихъ исключительно нужды мѣстнаго населенія, въ отчетномъ году замѣтно возрасла такъ общее число промышленныхъ заведеній этого типа съ 7010 увеличилась до 7438, или на 6.1⁰/₀, а сумма производства ихъ съ 1 837.072 р. до 1.935.615 руб., или на 5.3⁰/₀. По суммѣ производства главное мѣсто между ними занимаютъ заведенія, обдѣлывающія растительные продукты (маслобойки, мельницы, крупорушки и др.), затѣмъ заведенія—обрабатывающія животные и ископаемые продукты и, наконецъ, заведенія смѣшаннаго производства. О распространеніи сихъ заведеній по области и суммѣ производства ихъ показываютъ слѣдующія цифры:

	Число заведеній.	Сумма производ.
Самаркандскій уѣздъ	2973	817000 р.
Катта-курганскій „	1416	382735 „
Джизакскій „	1072	213480 „
Ходжентскій „	1977	522400 „
Итого	7438	1935615 „

Замѣчательные успѣхи въ этотъ годъ сдѣланы и въ области фабр.-заводской промышленности. Число фабрикъ и заводовъ увеличилось съ 101 до 111, сумма производства ихъ съ 11.469.580 р. до 15.579.732 руб. или на 35.8⁰/₀, число рабочихъ съ 1217 до 1718. О распредѣленіи по области промышленныхъ заведеній этого рода можно судить по приложенію №18, изъ котораго видно, что по уѣздамъ области заведеній этихъ было:

	Число фабр. и завод.	Сумма произв.	Число рабоч.
Въ Самаркандскомъ уѣздѣ	80	11.943.302 р.	1383
„ Катта-курганск.	16	1.976.630 —	200
„ Джизакскомъ „	2	75500 —	13
„ Ходжентскомъ „	10	1.584,300 —	122
Итого	111	15.579.732 —	1718

По суммѣ производства главное мѣсто принадлежитъ фабрикамъ и заводамъ, обрабатывающимъ растительные продукты — на 15.107.249 р., изъ этой суммы болѣе половины приходится на долю чайно-разсыпчныхъ заведеній (8.980.935 р.), затѣмъ до одной трети падаетъ на хлопко-очистительные заводы (4160.030 р.), а за ними уже слѣдуютъ заводы, производящіе спиртные напитки (1.498.901 р.), вальцовыя мельницы и проч.

О положеніи чайной торговли даютъ понятіе слѣдующія свѣдѣнія Самаркандской таможни. Чайнымъ рынкомъ служитъ г. Самаркандъ, гдѣ вся торговля эта сосредоточена въ 13-ти оптовыхъ фирмахъ, изъ которыхъ три—русскія (А. Кузнецовъ и К^о, Вогау и К^о и бр. К. и С. Поповы) и 10—персидскія. Въ 1906 г. сюда ввезено было чаевъ: черныхъ—1.793.426¹/₄ фун. и зеленыхъ 6.796.451¹/₂ фун., всего 8 589.877³/₄ ф. или 214 726 п. 37³/₄ ф. (болѣе противъ 1905 года на 43.927 п. 12¹/₂ ф.), на сумму 8.980.935 руб., (болѣе противъ 1905 года на 1.463.087 р.). Число обандероленныхъ въ 13-ти развѣсочныхъ складахъ чайныхъ помѣщеній, простиралось: въ 1 фунтъ—709.128, въ ¹/₂ ф.—1.695.610, въ ¹/₄ ф.—15.450.104, въ ¹/₈ ф.—24.640.495, въ ¹/₁₆ ф.—428448, въ ¹/₃₂ ф.—2.071.362, въ ¹/₉₆ ф.—14688, всего же развѣшено и обандеролено было чаевъ 8.590.171⁷/₈ ф. На эту операцію употреблено было 1.597.034 бандерольныхъ листовъ на сумму 63882 р. 57 к. Развѣской и обандеролениемъ занято было рабочихъ, преимущественно городскихъ туземцевъ въ возрастѣ отъ 8 лѣтъ, 608 постоянныхъ и 66 временныхъ, получавшихъ жалованья отъ 75 коп. до 25 р. въ мѣсяцъ.

Всѣ полученные въ Самаркандской таможнѣ чай прибыли сюда черезъ Батумъ и Новороссійскъ. Изъ

общаго количества ввезенныхъ чаевъ $\frac{2}{3}$ сбывается въ Ферганскую область и $\frac{1}{3}$ въ Самаркандской и Сырдарьинской областяхъ.

Чайная торговля вызвала къ жизни новыя заведенія обслуживающія ея нужды: ящичныя, изготовляющія чайныя ящики, главнымъ образомъ изъ привозной фанерки, свинцово-прокатное, приготовляющее свинцовые листы для обертки чайныхъ помѣщеній (на сумму 72000 р. въ годъ) и литографію, печатающую исключительно чайныя сорочки (на 50—60 тысячъ въ годъ). На этой торговлѣ хорошо зарабатываетъ также арбяной обозъ, перевозящій чай со станціи „Самаркандъ“ Средне-Азіатской дороги и обратно.

Таможеннаго дохода отъ очистки пошлиной ввезенныхъ чаевъ въ 1906 г. поступило около 3.255.000 р., болѣе противъ 1905 года на 485.000 рублей.

Горное дѣло.

Въ теченіи отчетнаго года на трехъ копияхъ въ Ходжентскомъ уѣздѣ (Краузе, Петровой и Овсянникова) и на одной копи въ Самаркандскомъ уѣздѣ (Бауэра) выработано было угля всего 650.000 пуд., — противъ 1905 года менѣе на 206.000 пуд., причемъ дѣйствовало 7 штолень.

Добытый уголь сбывался въ г.г. Ташкентъ, Самаркандъ, Ходжентъ и на линію Средне-Азіатской желѣзной дороги, по цѣнамъ отъ 24 до 40 к. за пудъ.

Цѣны рабочимъ были: поденнымъ 40—50 к., мѣсячнымъ отъ 12 до 20 руб., годовымъ отъ 140 до 240 рублей.

Среднее число рабочихъ на копияхъ: Краузе—49 чел., Петровой—18 чел., Овсянникова — 95 чел. и Бауэра—22 человекъ.

Въ теченіи 1906 года продолжалась постройка подвижной дороги отъ ст. Ростовцево Средне-Азіат-

ской жел. дороги до коней г. Бауэра (въ Пенджекентскомъ участкѣ Самаркандскаго уѣзда), перешедшихъ въ собственность “Туркестанскаго горно-промышленнаго акціонернаго общества”.

Кромѣ каменнаго угля населеніемъ Самаркандской области производилась добыча: соли изъ оз. Тузь-канъ въ Джизакскомъ уѣздѣ до 2400 пудовъ, гипса, известняка, гончарной глины, квасцовъ, нашатыря и строительнаго камня въ мѣрѣ мѣстной потребности.

Существовавшіе короткое время два завода, одинъ въ окрестностяхъ г. Самарканда, для выдѣлки гидравлической извести и другой въ Каракалпакской волости Самаркандскаго уѣзда, для выдѣлки цемента, въ 1906 году прекратили свое производство отчасти за недостаткомъ оборотнаго капитала, отчасти отъ неудовлетворительной въ техническомъ отношеніи постановки заводовъ.

Составъ и положеніе русскихъ поселковъ въ области.

Въ 10-ти русскихъ поселкахъ, изъ которыхъ 9 находятся въ Ходжентскомъ уѣздѣ и 1 въ Катта-курганскомъ, составъ населенія въ 1906 году былъ слѣдующій:

Названіе поселковъ.	Число семействъ.	Число душъ.			
		м. п.	ж. п.	об. п.	
Ходжентскаго уѣзда	Срѣтенскій . . .	167	398	316	714
	Николаевскій . . .	36	110	73	183
	Романовскій . . .	89	183	172	355
	Надеждинскій . . .	90	184	197	381
	Обътованный . . .	35	86	61	147
	Верхне-Волынскій . . .	27	65	42	107
	Нижне-Волынскій . . .	63	168	156	324
	Конно-гвардейскій . . .	28	29	28	57
	Духовской . . .	10	20	22	42
Федоровскій К-кур. у.	70	140	119	259	
Всего . . .	615	1383	1186	2569	

Въ этомъ числѣ было семействъ причисленныхъ 448 и не причисленныхъ 167.

Сравнительно съ 1905 г. населеніе увеличилось
на 102 196 140 336

Такое увеличеніе населенія произошло вслѣдствіе прибытія въ русскіе поселки новыхъ переселенцевъ и отчасти отъ естественнаго прироста (56 душъ).

По вѣроисповѣданіямъ жители поселковъ дѣлились:

	Православныхъ.		Сектантовъ.	
	м.	ж.	м.	ж.
Срѣтенскій поселокъ	371	293	27	23
Николаевскій „	110	73	—	—
Романовскій „	183	172	—	—
Надеждинскій „	184	197	—	—
Обѣтованный „	86	61	—	—
Верхне-Волынскій	—	—	65	42
Нижне-Волынскій	24	25	144	131
Конно-гвардейскій	29	28	—	—
Духовской	20	22	—	—
Федоровскій	140	119	—	—
Итого	1147	990	236	196

По сословіямъ:

	Мѣщанъ.		Крестьянъ.		Заласн. н. ч.		Духовен. и дворянъ.	
	м.	ж.	м.	ж.	м.	ж.	м.	ж.
Срѣтенскій посел.	2	2	395	312	—	—	1	2
Николаевскій „	1	1	98	61	9	11	2	—
Романовскій „	—	—	180	170	—	—	3	2
Надеждинскій	—	—	181	195	—	—	3	2
Обѣтованный „	—	—	59	40	27	21	—	—
Верхне-Волынскій	—	—	64	42	1	—	—	—
Нижне-Волынскій	—	—	173	156	—	—	—	—
Конно-гвардейскій	—	—	28	28	1	—	—	—
Духовской	—	—	20	22	43	42	—	—
Федоровскій	3	2	100	79	43	42	—	—
Итого	6	3	1303	1105	81	74	9	6

Въ отчетномъ году въ 10-ти поселкахъ родилось людей: мужского пола 51 и женскаго пола 56=107, умерло: мужского пола 25 и женскаго 23.

Изъ болѣзней наиболѣе подвергались поселяне малярии. Въ общемъ же изъ 2569 чел. страдало отъ разныхъ болѣзней и обращалось къ врачебной помощи въ амбулаторныхъ фельдшерскихъ пунктахъ 1035 чел.

Въ общемъ числѣ жителей 10-ти поселк. было дѣтей:

Мужского пола	585,	изъ нихъ школьнаго возраста	245
Женскаго пола	545	" " " "	221
	1130		466

Изъ числа дѣтей школьнаго возраста посѣщало мѣстныхъ школы: мальч. 110 (40,8%) и дѣвоч. 90 (40,7%).

Въ экономическомъ отношеніи поселки находились въ слѣдующемъ положеніи:

	Число отдѣл. хоз.	Количество десятинъ земли.					
		Поливной.		Неполивной.		В С Е Г О.	
Срѣтенскій	167	3334 д.	— с.	1073 д.	— с.	4407 д.	— с.
Николаевскій	36	528 "	1660 "	1682 "	740 "	221 "	— "
Романовскій	89	915 "	630 "	3650 "	50 "	4565 "	680 "
Надеждинскій	88	1961 "	926 "	5234 "	1420 "	7195 "	2346 "
Обѣтованный	35	Н е и з в ѣ с т н о.					
Верхне-Волын.	27						
Нижне-Волын.	62						
Конно-гвард.	28	228 "	270 "	696 "	725 "	924 "	995 "
Духовской	10	749 "	899 "	Н ѣ т ъ		749 "	899 "
Федоровскій	70	280 "	— "	890 "	— "	1170 "	— "
Итого	612	7996 "	1985 "	13226 "	536 "	21223 "	120 "

Поселяне имѣли домашняго и стенинаго скота:

Название поселковъ.	Лошадей.	Рабочихъ быковъ.	Проч. рог. скота.	Овецъ и козъ.	Ишакъ.	Свиней.	Верблюдовъ.	Всего гол. скота.
Срѣтенскій	300	16	812	222	12	13	—	3373
Николаевскій	60	—	300	260	—	25	—	645
Романовскій	185	8	350	1108	4	6	—	1661
Надеждинскій	314	2	500	910	11	7	—	1744
Обѣтованный	36	40	342	—	—	5	—	423
Верхне-Волынскій	20	17	130	—	—	—	2	169
Нижне-Волынскій	46	77	600	90	4	5	—	822
Конно-гвардейскій	57	2	200	—	—	—	—	259
Духовской	9	2	19	60	—	—	5	95
Федоровскій	125	8	152	700	5	90	—	1075
В с е г о	1152	172	3405	5348	31	151	7	10266

Въ поселкахъ Ходжентскаго уѣзда въ отчетномъ году пало рогатаго скота отъ чумы 514 головъ; въ Федоровскомъ поселкѣ рогатый скотъ болѣлъ ящуромъ, но падежа не было.

Изъ общаго количества земли, предоставленной въ пользованіе поселянамъ, въ 1906 году во всѣхъ 10-ти поселкахъ было занято посѣвами:

Пшеницей озимой 996 д., пшеницей яровой 168 д., ячменемъ озимымъ 359 д., ячменемъ яровымъ 20 д., просомъ 58 д., джугарой 15 д., горохомъ, бабами, чечевицей, машемъ и проч. 415 д., кукурузой 51 д., кунджутомъ 225 д., подсолнечникомъ 28 д., льномъ 56 д., картофелемъ 7 д., хлопчатникомъ 180 д., люцерной 229 д., бахчей 48 д., всего 2855 десятинъ, противъ 1905 года менѣе на $975\frac{3}{4}$ д. Изъ этого количества десятинъ земли засѣвалось въ поселкахъ: Николаевскомъ 21, Надеждинскомъ 6, Обѣтванномъ 15, Духовскомъ 83, Конно-гвардейскомъ 224, Срѣтенскомъ 1325, Федоровскомъ 468 и Романовскомъ 483.

Изъ 612 отдѣльныхъ хозяйствъ производили посѣвы: своими силами 348 и при помощи дольщиковъ-туземцевъ 264.

За отсутствіемъ поливныхъ земель никакихъ посѣвовъ не производили жители обоихъ поселковъ Волынскихъ, занимаясь исключительно скотоводствомъ, чему особенно благоприятствуютъ мѣстныя условія.

Побочный заработакъ на работахъ по прорытію канала изъ р. Сыръ-дарьи въ Голодную Степь давалъ жителямъ этихъ поселковъ значительный доходъ, который для крестьянъ всѣхъ 9-ти поселковъ Ходжентскаго уѣзда равнялся въ 1906 г. 24.458 р. 81 к.

ОТДѢЛЪ II.

Ирригаціонное дѣло.

Наибольшая площадь земель, орошающихся ирригаціонными каналами въ Самаркандской области, расположена по р. Зеравшану въ предѣлахъ Самаркандскаго и Катта курганскаго уѣздовъ, и составляетъ 308 тысячъ десятинъ, и въ этой площади заключается болѣе 41¹⁾ тысячи десятинъ, занятыхъ рисомъ. Кромѣ приведенной площади, орошающей водою Зеравшана, въ Самаркандскомъ и Катта-курганскомъ уѣздахъ находятся земли, орошающіеся водою небольшихъ горныхъ рѣчекъ (Кыркъ-арча, Ургутъ, Кара-тюбе, Агалыкъ и др.); по всеѣмъ этимъ рѣчкамъ площадь орошающихся земель составляетъ до 35 тысячъ десятинъ.

Въ остальныхъ двухъ уѣздахъ Самаркандской области—въ Джизакскомъ и Ходжентскомъ все культурныя земли разбросаны по незначительнымъ горнымъ рѣчкамъ, изъ которыхъ наиболѣе выдѣляются Санзаръ (Джизакскаго уѣзда), Ходжа-бакирханъ (Ходжентскаго уѣзда). Общая культурная искусственно орошаемая площадь въ этихъ двухъ уѣздахъ составляетъ до 355 тысячъ десятинъ.

Такимъ образомъ, общая культурная площадь во всей области составляетъ до 700 тысячъ дес. орошенной земли.

Водопользованіе по р. Зеравшану въ предѣлахъ Самаркандскаго и Катта-курганскаго уѣздовъ произ-

¹⁾ По даннымъ уѣздной администраціи—30.238¹/₂ дес. въ 1906 году.

водится безъ очереди, за исключеніемъ небольшихъ раіоновъ, расположенныхъ въ самыхъ концахъ магистральныхъ арыковъ, по периметру культурныхъ земель.

Въ Джизакскомъ-же и Ходжентскомъ уѣздахъ, вслѣдствіе малаго количества воды въ рѣкахъ, водопользованіе вездѣ очередное, изстари установившееся и соблюдающееся очень строго, и при этомъ производится строгое дѣленіе воды, при помощи такъ называемыхъ „кобуровъ“ или вододѣлителей.

Для надзора за ирригаціонными системами всѣ культурныя земли подраздѣлены на раіоны, находящіеся подъ непосредственнымъ наблюденіемъ арыкъ-аксакаловъ и мирабовъ. Такимъ образомъ, каждый арыкъ-аксакаль вѣдаетъ не однимъ главнымъ оросительнымъ каналомъ, какъ это требуется ст. 107 Положенія объ управленіи Туркестанскаго края, а нѣсколькими, потому что ирригаціонная сѣть устроена такъ, что нѣсколько главныхъ оросительныхъ каналовъ имѣютъ тѣсную связь между собою, а затѣмъ изъ развѣтвленій нѣсколькихъ главныхъ арыковъ постепенно образуется новый магистральный арыкъ, обхватывающій своими развѣтвленіями значительную площадь. Отдавать каждый изъ главныхъ арыковъ подъ надзоръ независимыхъ другъ отъ друга арыкъ-аксакаловъ неудобно, такъ какъ это будетъ причиной многихъ недоразумѣній и пререканій между арыкъ-аксакалами въ ущербъ правильнаго водоснабженія и, кромѣ того, для населенія будетъ очень обременительно, такъ какъ жалованье арыкъ-аксакалу въ среднемъ нужно считать не менѣе 500 руб. въ годъ.

Лѣтъ 8 тому назадъ, на должности арыкъ-аксакаловъ начали назначаться исключительно русскіе, грамотные люди, свободно владѣющіе при этомъ туземнымъ языкомъ, большею частью изъ запасныхъ

нижнихъ воинскихъ чиновъ. Всѣ эти лица оказались вполне пригодными для ирригаціоннаго дѣла, скоро осваиваются съ устройствомъ и дѣйствіемъ ирригаціонныхъ системъ, дѣлаютъ толковыя и обстоятельныя донесенія, поясняя ихъ каждый разъ планомъ арыковъ, — описываемаго участка, не мирволятъ туземцамъ и не позволяютъ вліятельнымъ изъ нихъ самовольно устраивать ни запруды, ни мельницы, ни проводить новыхъ арыковъ, что при туземныхъ арыкъ-аксакалахъ случалось очень часто.

Въ 1906 году на должность арыкъ-аксакала взятъ былъ одинъ изъ кончившихъ курсы въ ташкентской сельско-хозяйственной гидро-технической школѣ, но насколько онъ будетъ пригоденъ къ дѣлу съ практической стороны, пока сказать трудно. Въ каждомъ арыкъ-аксакальскомъ участкѣ имѣется по нѣсколько мирабовъ, выбираемыхъ, согласно 107 ст. Положенія объ Управленіи Турк. края, населеніемъ.

Всѣхъ арыкъ-аксакаловъ въ Самаркандской области 27, получающихъ въ общей сложности 14240 руб. въ годъ (жалованье колеблется отъ 300 до 720 р.). Всѣхъ мирабовъ 407 и бандбановъ (постоянныхъ рабочихъ на водонаправляющихъ дамбахъ) 64. Мирабы и бандбаны въ общей сложности получаютъ въ годъ 48208 руб. Такимъ образомъ, содержаніе низшихъ ирригаціонныхъ чиновъ обходится населенію ежегодно въ 62448 руб., т. е. почти 10 коп. съ десятины, обрабатываемой земли.

Завѣдываніе ирригаціею въ области, согласно Положенія объ Управленіи края, возложено на Завѣдывающаго ирригаціею, при которомъ съ 1896 года состоятъ два ирригаціонныхъ техника по вольному найму съ жалованьемъ въ 2800 руб. въ годъ изъ земскихъ суммъ края; такимъ образомъ, содержаніе за-

вѣдывающаго ирригаціею и 2-хъ ирригаціонныхъ техниковъ въ годъ обходится 8400 руб.

Помимо расходовъ на содержаніе ирригаціонной администраціи, населеніе ежегодно несетъ расходы по отбыванію натуральной ирригаціанной повинности, какъ въ водопріемникахъ главныхъ магистральныхъ арыковъ, такъ и на всемъ протяженіи ирригаціонныхъ каналовъ. Сколько уплачиваетъ населеніе за все ирригаціонныя повинности, сказать довольно трудно, но, по свѣдѣніямъ арыкъ-аксакаловъ, общіе расходы по ирригаціонной системѣ достигаютъ въ области до 110.000 руб ¹⁾.

Этотъ расходъ, хотя и незначительно, но постепенно начинаетъ уменьшаться, благодаря тому обстоятельству, что съ 1901 года началась постройка на земскія и общественныя суммы постоянныхъ гидротехническихъ регулирующихъ сооруженій (изъ камня, цемента и желѣза), какъ при раздѣленіи магистральныхъ арыковъ, такъ и при выходѣ изъ нихъ боковыхъ отводовъ; такихъ сооруженій до настоящаго 1907 года выстроено въ предѣлахъ Самаркандскаго и Катта-курганскаго уѣздовъ 32 на сумму 72341 руб., изъ нихъ 17 на общественныя суммы, стоимостью въ 5180 руб. Благодаря этимъ сооруженіямъ, достигается и болѣе правильное распредѣленіе воды между культурными землями.

Въ настоящее время на очереди стоитъ вопросъ объ устройствѣ постояннаго водопріемника на р. Зеравшанѣ, въ мѣстности Равать-ходжа, съ устройствомъ котораго явится возможность оросить, такъ называемую Булунгурскую степь, у желѣзнодорожной станціи Ростовцево, и образовать здѣсь русское поселеніе.

¹⁾ По даннымъ уѣздной администраціи въ 1905 году—85.050 руб. 10 к. (Обзоръ Самарк. обл., приложение № 17).

Обязанности ирригаціонныхъ чиновъ (Завѣдывающаго ирригаціею и ирригаціонныхъ техниковъ) въ предѣлахъ Самаркандской области сравнительно съ обязанностями таковыхъ-же чиновъ въ другихъ областяхъ, сложнѣе въ виду того, что они должны постоянно наблюдать и принимать мѣры къ тому, чтобы по р. Зеравшану въ Бухарскія владѣнія проходила постоянно установленная $\frac{1}{3}$ часть всей воды р. Зеравшана, и для контроля имѣется пять гидротехническихъ постовъ (два выше Пенджекента и три—на границѣ русскихъ и бухарскихъ владѣній). На всѣхъ этихъ постахъ производятся въ теченіи 13 лѣтъ ежедневныя записи высоты уровня воды по установленнымъ футъ-штокамъ, а затѣмъ по профилямъ и скорости теченія воды опредѣляется количество ея, какъ идущей по р. Зеравшану, такъ и поступающей въ бухарскія владѣнія.

Положеніе водяного дѣла въ области нельзя назвать удовлетворительнымъ, ибо оно требуетъ много усовершенствованій и въ техническомъ и въ юридическомъ отношеніи; такъ, напр., требуется измѣнить ст. 256 Положенія объ Управленіи Турк. края, по которой всѣ воды отданы въ пользованіе населенію, по обычаю, который, для насъ русскихъ, если и извѣстенъ, то во всякомъ случаѣ не можетъ представлять силу закона. Затѣмъ требуется измѣнить ирригаціонную инструкцію, согласно проекта тѣхъ измѣненій, какія сдѣланы въ прошломъ 1906 году съѣздомъ ирригаціонныхъ чиновъ. Въ техническомъ отношеніи требуется устройство регулирующихъ гидротехническихъ сооружений, какъ въ головахъ магистральныхъ арыковъ, такъ равно и при развѣтвленіяхъ ихъ. Требуется также улучшить матеріальное положеніе арыкъ-аксакаловъ, увеличивши имъ жалованье, и прибавить

число ихъ; обезпечить мирабовъ своевременнымъ получениемъ слѣдуемаго имъ жалованья. Затѣмъ важно было-бы учредить должности уѣздныхъ ирригаціонныхъ техниковъ и создать при Областномъ Правленіи Ирригаціонное Отдѣленіе съ отдѣльнымъ дѣлопроизводствомъ по всѣмъ воднымъ дѣламъ, о чемъ областная администрація ходатайствуетъ уже болѣе 10 лѣтъ.

Въ отчетномъ году въ Самаркандской области произведены были ирригаціонныя работы: 1) по усовершенствованію гидро-техническихъ сооружений на магистральныхъ каналахъ и на р. Зеравшанѣ; 2) обычныя для поддержанія въ исправности ирригаціонной сѣти и 3) по устройству новаго магистрального канала изъ р. Сыръ-дарьи для орошенія 45000 десятинъ земли въ голодной степи, въ предѣлахъ Ходжентскаго уѣзда.

Къ числу первыхъ работъ относятся:

1) Работы на водораздѣлѣ р. Зеравшана на сумму	2162 р. 50 к.
2) Устройство водосброса изъ арыка Даргома въ оврагъ Талли-Гуланъ . . .	5925 р. — „
3) Устройство водослива на арыкѣ Шааръ у Сузапгаринскихъ воротъ гор. Самарканда	1950 р. — „
4. Устройство пяти кирпичныхъ щитовыхъ затворовъ на арыкахъ въ русской части г. Самарканда	784 р. — „
<hr/>	
Итого на сумму	10821 р. 50 „

Къ числу второй категоріи работъ относятся произведенныя натуральною повинностью: (см. прилож. № 19), исправленіе водопріемниковъ и водосбросовъ на магистральныхъ каналахъ, очистка арыковъ, исправленіе береговъ ихъ и другіе малыя работы, на которыя употреблено было рабочихъ и матеріаловъ:

	Число рабоч. дней.	Материаловъ на сумму.	Всего на сумму.
По Самаркандскому уѣзду	48733	14973 р.	46629 р. 20 к.
„ Катта-курганскому „	28300	1588 „	14090 „ 90 „
„ Джизакскому „	6330	2176 „	5591 „ — „
„ Ходжентскому „	27714	2270 „ 52 к.	25194 „ 82 „
Итого . . .	111077	21007 „ 52 „	91505 „ 92 „

При сооруженіи магистральнаго канала изъ рѣки Сыръ-дарьи въ Голодную Степь въ 1906 году исполнено земляныхъ работъ 4735539 куб. саж. на сумму по смѣтной цѣнѣ 169585 р. 90 к., а по дѣйствительной стоимости на 140572 руб. 75 к., въ томъ числѣ было сдано работъ специально крестьянамъ русскихъ поселковъ въ Голодной Степи 1259684 куб. саж. на сумму 24458 р. 81 к. Всего-же съ начала работъ, т. е., съ 25 сентября 1901 года по 1-е января 1907 года исполнено 30222250 куб. саж. на сумму по смѣтной цѣнѣ 1074153 р. 78 к., а по дѣйствительной стоимости на 859055 р. 25 к. (безъ дополнительныхъ и вспомогательныхъ расходовъ, каковыя составляютъ около 4¹/₂% со смѣтной стоимости). Такимъ образомъ на работахъ этихъ достигнута пока экономія въ 215098 р. 78 к.; длина готовой части канала къ 1-му января 1907 г. равнялась 12 верстамъ 265 саж., начаты-же работы и производятся на протяженіи 11 верстъ и предполагается закончить ихъ къ декабрю 1907 г.

ОТДѢЛЪ III.

П о д а т и и п о в и н н о с т и .

(Приложенія №№ 10, 11 и 12).

Какъ видно изъ приложенія № 10, въ отчетномъ году назначено было къ поступленію и поступило окладныхъ сборовъ и недоимокъ въ слѣдующемъ размѣрѣ.

	Назначено было къ поступленію.	Поступило.	Остал. въ недоим. къ 1 янв. 1907 г.
Поземельной подати	1944376 р. 20 к.	1299700 р. 19 к.	644676 р. 1 к.
Кибиточной »	62154 — 80 —	51919 — 86 —	10234 — 94 —
Оброчной подати съ рус- скихъ поселянъ . . .	7020 — 71 —	1143 — 81 —	5876 — 90 —
Земскаго сбора съ поиме- нованныхъ выше видовъ обложенія, а также 2 ⁰ / ₀ земск. сбора съ фабрикъ заводовъ	407662 — 29 —	183660 — 15 —	224002 — 14 —
Сборъ на образованіе продовольственнаго капитала	5564 — 36 —	2529 — 66 —	3034 — 70 —
Итого	2426778 — 36 —	1538953 — 67 —	787844 — 69 —

Образованіе показанной выше недоимки за населеніемъ области въ податныхъ и земскихъ окладахъ объясняется громадчымъ повышеніемъ — отъ 70 до 600⁰/₀ — размѣра государственнаго поземельнаго налога по уѣздамъ Самаркандскому, Катта-курганскому и, въ особенности, по Ходжентскому, установленнаго на основаніи законченныхъ въ этихъ уѣздахъ работъ поземельно-податной комиссіи и признаваемыхъ населеніемъ крайне обременительными для себя, тѣмъ болѣе

послѣ десятилѣтней и упорной борьбы его съ саранчею, подорвавшей въ значительной степени благосостояніе земледѣльцевъ. Народное бѣдствіе отъ саранчи заключалось не столько въ истребленіи саранчею того или другого количества посѣвовъ, сколько въ отвлеченіи на борьбу съ нею огромнаго числа рабочихъ рукъ въ то время, когда въ нихъ сельское хозяйство въ особенности нуждалось, а затѣмъ и необыкновенная длительность этого народнаго бѣдствія не только удерживала населеніе отъ увеличенія запасекъ какъ на богарныхъ, такъ и ирригаціонныхъ земляхъ, изъ опасенія, что значительная часть посѣвовъ будетъ истреблена саранчею, но и принуждала земледѣльцевъ во многихъ случаяхъ къ сокращенію запасекъ.

Кромѣ указанныхъ причинъ, образованіе крупной недоимки по Ходжентскому уѣзду объясняется еще и распоряженіемъ бывшаго генераль-губернатора, генераль-лейтенанта Суботича, который, при посѣщеніи Ходжентскаго уѣзда, заслушавъ многочисленныя жалобы населенія на обременительность для него новыхъ окладовъ государственной поземельной подати, тутъ-же въ присутствіи жалобщиковъ, приказалъ чинамъ уѣздной администраціи, при требованіи уплаты податей, никакихъ репрессивныхъ мѣръ противъ неисправныхъ плательщиковъ не принимать, и въ то же время обѣщалъ населенію сдѣлать распоряженіе о пересмотрѣ объявленныхъ народу новыхъ окладовъ. Эти распоряженіе и заявленіе генерала Суботича, успокоивъ взволнованное въ пріѣздъ его населеніе, поняты послѣднимъ были въ томъ смыслѣ, что впредь до обѣщаннаго пересмотра новыхъ податныхъ окладовъ, податей платить не слѣдуетъ, вслѣдствіе чего населеніе долгое время отказывалось платить поземельный налогъ и земскій сборъ по новымъ и по старымъ окладамъ.

Государственный налогъ съ городскихъ недвижимыхъ имуществъ.

Введенный съ 1905 г. въ Самаркандской области государственный налогъ съ городскихъ недвижимыхъ имуществъ назначенъ былъ и поступилъ въ слѣдующемъ количествѣ.

Названіе городовъ.	Число недвижимыхъ имуществъ.	Оцѣнка недвижим. имуществъ.			Государ. налогъ назнач.	Поступило въ 1906 г.
		По русскимъ частямъ.	По туземнымъ частямъ.	ИТОГО.		
		Р	у	б л и.		
Самаркандъ	11794	1799000	6451000	8250000	17016	17016
Пенджекентъ	893	71 000	—	71000	136	136
Катта-курганъ	2115	193000	1090000	1283000	2624	2624
Джизакъ	5646	42000	658000	700000	1146	1146
Ходжентъ	4632	58000	938000	996000	1923	1923
Ура-тюбе	4888	15000	1049000	1064000	2046	2046
Итого	29968	—	—	12364000	24991	24991

Оброчный доходъ съ казенныхъ земель въ Голодной Степи.

Въ 1906 году отъ эксплуатаціи названныхъ земель поступило дохода всего 25.614 р. 78 к., изъ нихъ за первую половину года 5.041 р. 38 к. и за вторую половину года 20.573 р. 35 к.

Казенныя земли въ районѣ орошенія изъ канала Императора Николая I при станціи Голодная Степь Средне-Азіатской желѣзной дороги, сдавались въ оброкъ, срокомъ на одинъ годъ, разнымъ лицамъ, главнымъ образомъ пришлымъ сартамъ, армянамъ и русскимъ. Преобладающими посѣвами въ этомъ районѣ являются пшеница и ячмень, затѣмъ хлопчатникъ, джугара и просо. Посѣвы въ отчетномъ году отчасти пострадали отъ саранчи, но въ общемъ количественный сборъ хлѣбовъ былъ средній.

Натуральная повинности.

Туземнымъ населеніемъ области въ 1906 году выполнялись слѣдующіе натуральные повинности: исправленіе грунтовыхъ дорогъ и мостовъ на нихъ, исправленіе ирригаціонныхъ сооруженийъ и уничтоженіе саранчи.

Для выполненія первой повинности было выставлено:

	Рабочихъ.	На сумму.		Матеріаловъ на сумму.		Всего на сумму.	
		Р.	К.	Р.	К.	Р.	К.
По Самаркандск. уѣзду	33289	12325	—90	2306	—	14631	—90
„ Катта-курганскому у.	16570	7627	—60	379	—50	8007	—10
„ Джизакскому уѣзду	9900	5270	—	583	—	5853	—
„ Ходжентскому „	14946	8000	—30	1063	—	9063	—30
Итого	74705	33223	—80	4331	—50	37555	—30

Общее протяженіе грунтовыхъ дорогъ, подвергнутыхъ исправленію въ отчетномъ году, равнялось: по Самаркандскому уѣзду 1097 вер., по Катта-курганскому уѣзду 513 вер., по Джизакскому 378 вер. и по Ходжентскому уѣзду 411 вер., а всего 2399 верстъ.

Для выполненія натуральной повинности на исправленіе ирригаціонныхъ сооруженийъ, подробно описанной въ II отдѣлѣ (Ирригаціонное дѣло), населеніемъ поставлено было: рабочихъ — 111077, стоимостью 70498 руб. 40 к. и матеріаловъ на 21007 руб. 52 к., всего на сумму 91505 р. 92 к.

Общее протяженіе арыковъ, на которыхъ производились работы, равнялось 2578 верстамъ, изъ нихъ: въ Самаркандскомъ уѣздѣ 1024 вер., въ Катта-курганскомъ уѣздѣ 759 вер., въ Джизакскомъ уѣздѣ 184 вер. и въ Ходжентскомъ уѣздѣ 611 вер.

На работы по истребленію саранчи выставлено было рабочихъ (считая на одинъ день):

	Число раб.	Стоимость ихъ.
По Самаркандскому уѣзду	27068	15185 р. 45 к.
„ Катта-курганскому „	3800	1900 „ — „
„ Джизакскому „	2186	1311 „ 60 „
„ Ходжентскому „	1163	581 „ 50 „
Итого . . .	34217	18978 „ 55 „

Противъ 1905 года менѣе: рабочихъ на 527000, стоимость ихъ на 275539 р. 5 к.

Изъ вышеизложенныхъ данныхъ видно, что для выполнения повинностей указанныхъ трехъ категорій населеніемъ области поставлено было всего:

Рабочихъ 219999, на сумму 122700 руб. 75 к. и матеріаловъ на сумму 25339 р. 2 к., всего на сумму 148039 руб. 17 к.

Противъ 1905 года рабочихъ менѣе на 548339, на сумму 272152 р. 44 к., матеріаловъ болѣе на сумму 3274 руб. 7 к., всего-же менѣе на сумму 268878 руб. 37 коп.

Воинская повинность.

Для отбыванія воинской повинности въ 1906 году внесено было въ призывные списки всего 37 человекъ, изъ нихъ освидѣтельствовано въ общемъ присутствіи Самаркандскаго областного правленія:

а) христіанъ 65, іудеевъ 4, магометанъ 6 и армянъ 1, всего 76, при чемъ:

б) признано совсѣмъ неспособными къ военной службѣ по болѣзнямъ и тѣлеснымъ недостаткамъ: 4 христіанина, 1 еврей и 3 магометанина.

в) назначена отсрочка: 2 христіанамъ, 1 еврею и 1 магометанину.

г) принято въ постоянныя войска изъ лицъ призыва отчетнаго года: христіанъ 45, магометанъ 1 и армянъ 1, всего 47 человекъ.

д) зачислено въ ратники ополченія 1 разряда 8 и 2 разряда 1 христіанинъ.

е) не явился 1 христіанинъ.

ж) выдано удостовѣреніе объ освобожденіи отъ воинской повинности уроженцамъ Туркестанскаго края: 6-ти христіанамъ и 1-му еврею.

Поземельно-податныя работы въ Самаркандской области за 1906 годъ.

Начатыя въ 1904 году въ Джизакскомъ уѣздѣ Самаркандской области поземельно-податныя работы продолжали производиться въ 1906 году пятью съемочными отдѣленіями и пятью комиссарами въ полномъ объемѣ согласно требованій закона 10-го Іюля 1900 г., т. е. одновременно на земляхъ ирригаціонныхъ, богарныхъ и необрабатываемыхъ.

Работы велись въ восьми волостяхъ уѣзда: Санзарской, Чашмаобской, Саурюкской, Рабатской, Синтабской, Богданской, Яны-курганской и Накрутской, причемъ снято на планы земли: въ Санзарской волости 22281 десят. 1200 сажень, въ Чашмаобской—20112 десят., въ Саурюкской—70433 десят. 848 саж., въ Рабатской—17296 дес., въ Синтабской—14763 дес., въ Богданской—29669 десят., въ Яны-курганской—26131 дес. и въ Накрутской—15330 дес., а всего въ восьми волостяхъ въ 1906 году снято на планы земли 216015 дес. 2048 саж.

При производствѣ этихъ работъ пройдено по границамъ 1567 верстъ 714 сажень, поставлено признаковъ 4258, снято контуръ 31202, разбита триангуляціонная сѣть при съемкѣ въ 250 сажень въ дюймѣ на 180116 десятинахъ, наложено 13761 межевыхъ линий и составлено выкопировокъ смежныхъ боковъ на 3633 линіи.

Съемочныя работы производились не полнымъ числомъ землемѣровъ, такъ какъ изъ числа 30 съемщиковъ, полагающихся по штату, часть не работала по болѣзни, не замѣщенію вакансій и т. п. Успѣхъ работъ превышаетъ требованія урочнаго положенія на 20%.

Снятыя въ 1906 году дачи изслѣдованы поземельно-податными комиссарами въ сельско-хозяйственномъ отношеніи, причемъ для опредѣленія урожайности ихъ произведено 266 пробныхъ умолотовъ.

Всего поступило въ Областное Правленіе разсмотрѣнныхъ Комиссіею и одобренныхъ ею 30 составленныхъ Комиссарами дѣлъ съ податными расчетами, каковыя расчеты утверждены по журналамъ Общаго Присутствія Областного Правленія.

Поземельно-податною Комиссіею представлены въ Областное Правленіе дѣлопроизводства по утвержденію за населеніемъ правъ на богарныя и необрабатываемыя земли по тремъ волостямъ.

Одно дѣло съ вакуфнымъ документомъ препровождено Областнымъ Правленіемъ чрезъ поземельно-податную Комиссію на изслѣдованіе подлежащаго Комиссара.

Городскіе доходы и расходы.

Къ 1-му января 1906 года въ шести городахъ Самаркандской области оставалось городскихъ суммъ:

Въ г. Самаркандѣ . . .	73221	р.	73	к.
„ Пенджекентѣ . . .	9676	„	24	„
„ Катта-курганѣ . . .	14264	„	51	„
„ Джизакѣ	27256	„	77	„
„ Ходжентѣ	42271	„	64	„
„ Ура-тюбе	35890	„	81	„

Итого 202581 „ 70 „

Въ теченіи 1906 года поступило:

Въ г. Самаркандѣ	186666	р.	—	к.
„ Пенджекентѣ	5438	„	59	„
„ Катта-курғанѣ	45588	„	59	„
„ Джизакѣ	33139	„	99	„
„ Ходжентѣ	39841	„	76	„
„ Ура-тюбе	16147	„	60	„
Итого	326822	„	53	„

Всего же въ 1906 г. было

на приходѣ 529404 „ 23 „

Изъ этихъ суммъ въ отчетномъ году было произведено расходовъ:

Въ Самаркандѣ	179482	р.	2	к.
„ Катта-курғанѣ	29159	„	82	„
„ Джизакѣ	42107	„	23	„
„ Ходжентѣ	43556	„	74	„
„ Ура-тюбе	16133	„	16	„
„ Пенджекентѣ	5948	„	38	„
Итого	316387	„	35	„

Противъ 1905 г. болѣе на 42101 р. 11 к.

За перечисленными расходами, къ 1-му января 1907 года въ городскихъ кассахъ состояло капитала:

Въ Самаркандѣ	80405	р.	71	к.
„ Катта-курғанѣ	31693	„	28	„
„ Джизакѣ	18289	„	53	„
„ Ходжентѣ	38556	„	66	„
„ Ура-тюбѣ	35905	„	25	„
„ Пенджекентѣ	9166	„	45	„
Итого	214016	„	88	„

ОТДѢЛЪ IV.

Общественное благоустройство и благочиніе.

Въ 1906 году въ Самаркандской области были произведены слѣдующія строительныя работы по административно-полицейскому вѣдомству:

I. Новыя сооруженія.

Въ <i>г. Самаркандъ</i> : устройство ското-пригоннаго двора	1142 р. 74 к.
Постройка пожарнаго навѣса	1500 р. — к.
Постройка базарнаго навѣса для хлопка	3222 р. 73 к.
Постройка 2-хъ отхожихъ мѣсть	2288 р. 96 к.
Постройка аукціоннаго павильона	846 р. 61 к.
Въ <i>г. Катта-курганъ</i> : постройка 3-хъ постовыхъ будокъ	68 р. 27 к.
Постройка отхожаго мѣста	1115 р. — к.
Шоссировка площади у базарнаго навѣса	1545 р. — к.
Въ <i>сел. Челекъ</i> : постройка пяти кирпичныхъ мостиковъ	778 р. — к.
Въ <i>г. Джизакъ</i> : разработка городскихъ ключей на Кутурбулакскихъ высотахъ	201 р. 86 к.
Въ <i>ауль Чардара</i> : постройка базарнаго навѣса	1085 р. — к.
Въ <i>сел. Яны-курганъ</i> : постройка базарнаго навѣса	995 р. — к.

Въ сел. <i>Зааминъ</i> : постройка фли- геля для завѣдывающаго школою . . .	567 р.	32 к.
Въ г. <i>Ходжентъ</i> : устройство го- родскихъ колодцевъ	469 р.	99 к.
Въ г. <i>Ура-тюбъ</i> : постройка 3-хъ мостиковъ по дорогѣ къ кладбищу. . .	80 р.	71 к.
Постройка 4-хъ кирпичныхъ мо- стовъ	1043 р.	10 к.
Постройка полицейской будки. . .	2265 р.	— к.
Устройство деревянныхъ половъ въ русско-туземной школѣ	580 р.	— к.

II. Ремонтъ зданій и другихъ сооружений.

Въ г. <i>Самаркандъ</i> : ремонтъ до- мовъ: Военнаго Губернатора, его по- мощника, Областнаго Правленія, кан- целярій начальниковъ уѣздовъ, участ- ковыхъ приставовъ, домовъ уѣздныхъ начальниковъ и контрольной для грены станціи.	2798 р.	4 к.
Обыкновенный ремонтъ тѣхъ-же зданій и содержаніе ихъ въ исправ- ности	3334 р.	65 к.
Ремонтъ зданія Пушкинскаго муж- скаго приходскаго училища	70 р.	67 к.
Ремонтъ зданія Пушкинскаго при- ходскаго женскаго училища	81 р.	54 к.
Ремонтъ зданія русско-туземнаго училища	97 р.	88 к.
Ремонтъ сторожки въ Иванов- скомъ паркѣ	9 р.	70 к.
Ремонтъ зданія амбулаторной ле- чебницы для туземныхъ женщинъ и дѣтей	80 р.	26 к.

Ремонтъ зданія городской боль- ницы (мужское отдѣленіе)	300 р.	53 к.
Ремонтъ зданія городской боль- ницы (женское отдѣленіе)	274 р.	19 к.
Ремонтъ городскихъ отхожихъ мѣсть	425 р.	81 к.
Ремонтъ полицейской будки въ Артиллерійской слободкѣ	16 р.	72 к.
Ремонтъ зданія городской аптеки	86 р.	51 к.
Ремонтъ пятилѣтнихъ бараконъ въ городскихъ больницахъ	58 р.	53 к.
Ремонтъ сторожки, часовни и ог- рады на христіанскомъ кладбищѣ	142 р.	53 к.
Ремонтъ полицейской будки на Бибиханымской площади и у Чарсу	14 р.	59 к.
Въ <i>г. Пенджикентъ</i> : ремонтъ зда- нія со службами пріемнаго покоя		
Ремонтъ часовни	18 р.	29 к.
Ремонтъ отхожихъ мѣсть	13 р.	93 к.
Въ <i>г. Катта-курганъ</i> : ремонтъ русско-туземной школы		
Ремонтъ зданія больницы	370 р.	— к.
Ремонтъ полицейскаго дома	405 р.	— к.
Ремонтъ полицейскаго дома	72 р.	90 к.
Въ <i>г. Джизакъ</i> : ремонтъ приход- скаго училища		
Ремонтъ русско-туземной школы	378 р.	70 к.
Ремонтъ полицейскихъ будокъ	300 р.	— к.
Ремонтъ полицейскаго дома	88 р.	66 к.
Ремонтъ полицейскаго дома	91 р.	32 к.
Ремонтъ колодцевъ	91 р.	32 к.
Ремонтъ колодцевъ	79 р.	46 к.
Ремонтъ отхожихъ мѣсть	7 р.	12 к.
Въ <i>г. Ура-тюбъ</i> : ремонтъ поли- цейскаго дома		
Ремонтъ ограды вокругъ кладбища	106 р.	52 к.
Ремонтъ ограды вокругъ кладбища	24 р.	40 к.

Ремонтъ полицейской будки	83 р. 94 к.
Ремонтъ русско-туземной школы	188 р. 73 к.
Въ г. <i>Ходжентъ</i> : ремонтъ городскихъ зданій	57 р. 45 к.
Ремонтъ колодцевъ	33 р. 64 к.
Ремонтъ полицейскаго дома	517 р. 64 к.
Ремонтъ моста черезъ р. Сырьдарью	5500 р. — к.
Всего	16442 р. 16 к.

По военно-инженерному вѣдомству.

Новыя сооруженія.

Въ г. Самаркандѣ	56806 р. 69 к.
„ Ура-тюбе	1374 р. — к.
„ Джизакѣ	1095 р. — к.
„ Катта-курганѣ	5306 р. 6 к.

Возобновленіе и улучшеніе строеній.

Въ г. Самаркандѣ	7377 р. 39 к.
„ Катта-курганѣ	1891 р. 94 к.
„ Джизакѣ	247 р. 50 к.

Итого . 74553 р. 58 к.

Всего же по двумъ вѣдомствамъ израсходовано было на новыя сооруженія и ремонтъ . 90995 р. 74 к.

Противъ 1905 г. менѣе на 421 р. 19 к.

Народная нравственность.

(Приложеніе № 14).

Въ отчетномъ году всѣхъ преступленій, подсудныхъ Окружному Суду, совершено было 669,—болѣе противъ 1905 г. на 66, въ томъ числѣ: 193, по которымъ виновные обнаружены, и 476, по которымъ виновные не обнаружены.

Въ числѣ обвиняемыхъ было: дворянъ 12 м. и 1 ж., мѣщанъ и крестьянъ 87 м. и 1 ж., туземцевъ 140 м., персіянъ 6 м. и армянъ 11 м.

Въ числѣ тяжкихъ преступленій было: убійствъ 105 (менѣе на 5) и по нимъ обнаружено виновныхъ 68, насильственное похищеніе чужого имущества 132 (болѣе на 18) и по нимъ обнаружено виновныхъ 15, святотатство и разрытіе могилъ 1, бунтъ и смута 9, поддѣлка монетъ 9.

Изъ 255 обвиняемыхъ приходилось по возрастнымъ группамъ: ниже 17 лѣтъ 5, отъ 17 до 20 лѣтъ 26, отъ 20 до 30 лѣтъ 106, отъ 30 до 40 лѣтъ 73, отъ 40 до 50 лѣтъ 29 и отъ 50 до 60 лѣтъ 17.

О распространеніи преступленій и проступковъ, подсудныхъ мировымъ судьямъ, приложение № 20 даетъ слѣдующія данныя: всѣхъ, возникшихъ въ 1906 г., дѣлъ было 1679 и по нимъ состояло подсудимыхъ: мужчинъ 2097 и женщинъ 132, всего 2229,—противъ 1905 г. болѣе на 37, изъ общаго числа подсудимыхъ оправдано мужчинъ 582, женщинъ 23, освобождено отъ суда мужчинъ 283, женщинъ 31, осуждено мужчинъ 847 и женщинъ 51.

Характеризуя нравственное состояніе населенія Самаркандской области, необходимо признать тотъ печальный фактъ, что съ каждымъ годомъ, а въ послѣдніе два года революціоннаго движенія въ особенности, нравственность въ массѣ населенія замѣтно понижается и главнымъ образомъ въ средѣ городского туземнаго населенія, часто соприкасающагося съ пришлыми разныхъ національностей, для которыхъ быстрое обогащеніе на счетъ разврата составляетъ прямой промыселъ. Городское туземное населеніе уже не стѣняется категорическимъ запрещеніемъ шаріата, и подражая европейскому населенію, открыто и въ тѣхъ же

отталкивающихъ формахъ пьянствуетъ и развратничаетъ и этому, какъ нельзя болѣе, содѣйствуетъ, какъ безпрепятственное со стороны акцизнаго вѣдомства разрѣшеніе на открытіе неограниченнаго числа пивныхъ, портерныхъ и винныхъ лавокъ въ русскихъ частяхъ городовъ, такъ и поѣздные и станціонные буфеты желѣзной дороги. Посѣщеніе туземцами магометанами ресторановъ и трактировъ, гдѣ большимъ соблазномъ являются европейскія женщины, въ большинствѣ тайныя проститутки, стало обычнымъ и принимающимъ широкій размѣръ явленіемъ.

Сельское населеніе, массу котораго составляютъ узбеки-земледѣльцы, удаленные отъ городскихъ притоновъ пьянства и разврата, стоитъ въ нравственномъ отношеніи очень высоко.

Арестанты, тюрьмы и дома полицейскаго надзора.

(Приложеніе № 22).

Во всѣхъ мѣстахъ заключенія въ Самаркандской области въ отчетномъ году содержалось арестантовъ всего 3761,—противъ 1905 года болѣе на 1369 человекъ, изъ нихъ: оставалось отъ 1905 г. мужчинъ 697 и женщинъ 8, итого 705, въ 1906 г. поступило: мужчинъ 3020 и женщинъ 36, итого 3056; затѣмъ въ теченіи года выбыло: мужчинъ 3304 и женщинъ 41, итого 3345 и къ 1-му января 1907 г. во всѣхъ мѣстахъ заключенія оставалось: мужчинъ 413 и женщинъ 3, итого 415 человекъ.

Мѣста заключенія составляли четыре тюрьмы: областная въ г. Самаркандѣ и уѣздныя въ г.г. Каттакурганѣ, Джизакѣ и Ходжентѣ, дома полицейскаго ареста въ названныхъ городахъ и въ безъуѣздныхъ городахъ Ура-тубе и Пенджекентѣ.

Всѣ эти мѣста заключеній находились въ казенныхъ зданіяхъ, построенныхъ или приспособленныхъ для этой цѣли, исключая Ходжентской тюрьмы, находящейся въ ветхомъ и не отвѣчающемъ своему назначенію помѣщеніи.

Содержались мѣста заключенія въ возможномъ порядкѣ и чистотѣ.

Пищу заключенные получали переменную горячую, примѣнительно ко вкусу большинства арестантовъ.

Во всѣхъ тюрьмахъ, насколько представлялась возможность и необходимость, всѣ способные къ физическому труду заключенные употреблялись на внутреннія и внѣшнія работы, отъ которыхъ заключенные имѣли нѣкоторый денежный заработокъ. Развить эти работы до желательной степени не позволяютъ ни количества чиновъ надзора, ни самыя помѣщенія, при сооруженіи которыхъ устройство помѣщеній для разныхъ мастерскихъ, очевидно, не входило въ планъ строителей.

П о ж а р ы.

(Приложеніе № 16).

Сравнительно съ предшествовавшимъ годомъ, въ 1906 году въ Самаркандской области было всего 25, — менѣе на 1, но сумма убытковъ—67502 р.—превышаетъ на 60476 р. убытки 1905 г.

По временамъ года пожаровъ было: въ зимній періодъ 7, въ весенній періодъ 4, въ лѣтній періодъ 8 и въ осенній періодъ 6.

Въ 5-ти случаяхъ пожаръ произошелъ отъ поджога, въ 10-ти отъ неосторожнаго обращенія съ огнемъ и въ 10-ти отъ другихъ причинъ.

ОТДѢЛЪ V.

Народное здравіе и общественное призрѣніе.

Организация врачебной помощи.

Медицинскій и фармацевтический персоналъ гражданскаго вѣдомства. Въ отчетномъ году организация врачебной помощи нѣсколько расширена, учрежденіемъ въ Самаркандской области, по новымъ, **ВЫСОЧАЙШЕ** утвержденнымъ штатамъ, 10-ти сельско-врачебныхъ участковъ, изъ которыхъ функционировали: въ г. Ура-тюбе, въ с. Пейшамбе Катта-курганскаго уѣзда, въ с. Яны-курганѣ Джизакскаго уѣзда, въ с. Ургутѣ и въ г. Пенджентѣ Самаркандскаго уѣзда, каждый въ составѣ: 1 врача, 1 фельдшера и 1 фельдшерицы-акушерки.

За этими перемѣнами, въ медицинскомъ и фармацевтическомъ персоналѣ и учрежденіяхъ состояло: областной врачъ, врачъ для командировокъ 1, врачъ дѣлопроизводитель по сельско-врачебной части 1, уѣздныхъ участковыхъ врачей 10, женщинъ-врачей 2, желѣзно-дорожныхъ врачей 2, фельдшеровъ и фельдшерицъ 37, повивальныхъ бабокъ 12, дантистовъ вольно-приктикующихъ 4, оспопрививателей 10, провизоровъ 2, аптекарскихъ помощниковъ 6, аптекъ городскихъ въ г. Самаркандѣ 1, аптекъ вольныхъ нормальныхъ тамъ-же 1, аптекъ вольныхъ сельскихъ 1 въ Ходжентѣ, аптекарскихъ вольныхъ магазиновъ 3 въ Самаркандѣ. Больницъ и приѣмныхъ покоевъ гражданскаго вѣдомства было: въ г. Самаркандѣ 1 городская

на 50 кроватей и въ г. Катта-курганъ на 35 кроватей; въ г. Джизакъ 1 приемный покой на 15 кроватей, въ г. Пенджикентъ 1 фельдшерскій приемный покой на 4 кровати; кромѣ того больничную помощь гражданскому населенію оказывали: военный госпиталь въ Самаркандѣ и 3 мѣстныхъ лазарета въ г. Ходжентѣ, Ура-тюбе и Катта-курганѣ и 2 приемныхъ покоя при станціяхъ Средне-Азіятской желѣзной дороги въ Самаркандѣ и Черняево. Амбулаторій было 11, изъ нихъ: въ Самаркандѣ лечебница для туземныхъ женщинъ и дѣтей и 1 амбулаторная лечебница для бѣдныхъ, въ г. Ходжентѣ 1 амбулаторная лечебница для туземныхъ женщинъ и дѣтей и 1 амбулаторный приемный покой, по одному фельдшерскому амбулаторному пункту въ селеніяхъ: Челекъ и Джамбаъ Самаркандскаго уѣзда, въ Срѣтенскомъ поселкѣ и кишлакѣ Нау Ходжентскаго уѣзда, въ селеніяхъ Багданъ и Зааминъ Джизакскаго уѣзда и въ селеніи Митанъ Катта-курганскаго уѣзда.

Заболѣваемость населенія. Въ теченіи 1906 года зарегистрировано всего 76808 человекъ (менѣе на 20327), пользовавшихся:

1) въ больницахъ, лечебницахъ и приемныхъ покояхъ	1958
2) въ амбулаторіяхъ	74093
3) въ частной практикѣ	611
4) случайныхъ, эпидемическихъ и проч.	146
	<hr/>
	76808

Въ этомъ числѣ: а) врачами 48245
 б) проч. медиц. персон. 28513

По отдѣльнымъ формамъ болѣзней больные распредѣлялись такимъ образомъ:

1) Общія заразные болѣзни 24222

Въ этомъ числѣ:	оспа	90
	корь	7
	скарлатина	13
	коклюшъ	100
	гриппъ	228
	дифтеритъ	12
	тифъ брюшной	19
	тифъ неопредѣл. и смѣш.	3
	дизинтерія	65
	эпидем. гастроэнтеринъ	86
	заушница эпидемическая	441
	рожа	308
	гнилостн. и гнойн. зараж.	9
	острый сочленов. ревмат.	254
	цынга	33
	сибирская язва	8
	крупозная пневмонія	138
	бугорчатка легкихъ	157
	проч органовъ и тканей	582
	сифились и др. венерич.	
	болѣзни	2661
	перемежная лихорадка и	
	болотная кахексія	17589
	прочія общ. заразн. бол.	1429
2)	Общія не заразные болѣзни	345
3)	Новообразованія	367
4)	Паразитическія болѣзни	3209
5)	Душевные болѣзни	9
6)	Травматич., химич. и термич. поврежд.	5703
7)	Отравленія	222
8)	Пороки врожд. и приобрѣт. и недост. разв.	231
9)	Болѣзни отд. системъ и органовъ	41854
10)	Болѣзни беремен. и послѣродовыя	260
11)	Прочія болѣзни	356

Насильственные и случайныя смерти.

(Приложение № 15).

Всѣхъ жертвъ насильственной и случайной смерти въ 1906 году оказалось въ Самаркандской области 130 (меньше на 18), изъ нихъ 106 мужчинъ и 24 женщины. По уѣздамъ области жертвы эти распредѣлялись такъ: по Самаркандскому 32 мужч. и 13 женщ., по Катта-курганскому 38 муж. и 4 жен., по Джизакскому 16 муж. и 2 жен. и по Ходжентскому 20 муж. и 5 жен.

Въ числѣ этихъ жертвъ насилія и случайности было:

	м.	ж.	Об. пола.
Жертвъ смертоубійства	56	11	67
Изъ нихъ: дѣтей муж. п. 1 и жен. п. 1, взрослыхъ муж. 54 и жен. 10.			
Жертвъ самоубійства	4	1	5
Скоропостижно умерло отъ болѣзней	4	1	5
Найдено мертвыхъ тѣлъ	7	—	7
Умерло отъ разн. случайн.	10	1	12
Задавлено и упало съ высоты	10	2	12
Сгорѣло и убито на пожар.	3	—	3
Умерло отъ угара	1	1	2
Замерзло	1	—	1
Утонуло	12	—	12
Итого	106	24	130

Благотворительныя и др. общественныя учрежденія.

Въ 1906 году въ г. Самаркандѣ дѣйствовали тѣ-же благотворительныя учрежденія, что и въ предшествовавшемъ году, а именно: 1) Самаркандскій отдѣлъ Туркестанскаго благотворительнаго общества, 2) Мѣстное управление Россійскаго Общества Краснаго Креста,

3) Областное попечительство о дѣтскихъ пріютахъ вѣдомства учрежденій Императрицы Маріи, 4) Общество вспомошествованія учащимся въ мѣстныхъ русскихъ и русско-туземныхъ училищахъ.

Дѣятельность этихъ благотворительныхъ учреждений поддерживалась довольно успѣшно, удовлетворяя въ значительной степени мѣстныя нужды по призрѣнію дѣтей-сиротъ, инвалидовъ труда и слѣпыхъ, а также по оказанію матеріальной поддержки лицамъ, впавшимъ во временную нужду. Въ особенности этотъ родъ дѣятельности былъ обширенъ, въ виду наплыва въ отчетномъ году значительнаго количества безработныхъ изъ Европейской Россіи.

ОТДѢЛЪ IV.

Народное просвѣщеніе.

(Приложеніе № 21).

Въ 1906 году въ Самаркандской области всѣхъ учебныхъ заведеній было 1998, въ томъ числѣ:

	Число уч. заведен.	Число учащихся:		
		м. п.	ж. п.	об. п.
Русскихъ	19	868	777	1645
Русско-туземныхъ	14	660	—	660
Армянскихъ	1	26	30	56
Туземныхъ	1964	22598	996	23594
Итого	1998	24152	1803	25955

Сравнительно съ 1905 годомъ число учебныхъ заведеній увеличилось на 107, исключительно туземныхъ, а количество учащихся вообще на 4327, въ этомъ числѣ; въ русскихъ заведеніяхъ на 71, армянскомъ на 56, русско-туземныхъ на 146 и туземныхъ на 4055, причемъ учащіеся по учебнымъ заведеніямъ распредѣлялись такимъ образомъ:

Въ г. Самаркандѣ:	м. п.	ж. п.	об. п.
1 мужская гимназія	264	—	264
1 женская „	—	431	431
1 городское 4 хъ клас. училищѣ	132	—	132
1 школа садоводства, винодѣлія и виноградарства	33	—	33
2 приходскихъ Пушкинскихъ го- родскихъ училища	110	120	230
2 частныхъ училища III разряда	48	—	48

	м. п.	ж. п.	об. п.
2 приходскихъ училища при ст.			
Самаркандъ	70	72	142
1 армянское приходское училище	26	30	56
<hr/>			
11	683	653	1336
Въ г. Самаркандъ и его уѣздѣ:			
5 русско-туземныхъ училищъ для магометанъ съ вечерними курсами .	244	—	244
1 русско-туземное училище для евреевъ съ вечерними курсами . . .	50	—	50
27 медресе	3600	—	3600
820 мактаба	8500	480	8980
8 хедеровъ еврейскихъ	220	41	261
<hr/>			
861	12614	521	13135
Въ г. Катта-курганъ и его уѣздѣ:			
2 приходскихъ училища	46	32	78
2 русско-туземн. училища съ ве- черними курсами	80	—	80
3 медресе	164	—	164
460 мактаба	3658	79	3737
2 хедера еврейскихъ	51	—	51
<hr/>			
469	3999	111	4110
Въ г. Джизакъ и его уѣздѣ:			
1 приходское училищѣ	17	20	37
3 русско-туземныхъ училища съ вечерними курсами	109	—	109
1 медресе	14	—	14
294 мактаба	2311	48	2359
<hr/>			
299	2451	68	2519
Въ г.г. Ходжентъ и Ура-тюбе и Ходжентскомъ уѣздѣ:			
6 приходскихъ училищъ	148	102	250
2 русско-туземныхъ училища съ вечерними курсами	160	—	160

1 русско-туземн. уч. для евреевъ	17	—	17
58 медресе	998	—	998
291 мактаба	3082	348	3430
<hr/>	<hr/>	<hr/>	<hr/>
358	4405	450	4855
<hr/>	<hr/>	<hr/>	<hr/>
1998	Всего въ области	24152	1803 25955

ВѢДОМОСТЬ

о посѣвѣ хлѣбовъ въ Самарской области въ 1906 году.

ВѢДОМОСТЬ

о поствѣ хлѣбовъ въ Самаркандской обла-
сти въ 1906 году.

ВѢДОМОСТЬ

о посѣвѣ масличныхъ, кормовыхъ и другихъ растений въ Самаркандской области въ 1906 году.

Название уѣздовъ.	Количество посѣянныхъ масличныхъ растеній.												Посѣяно хлопка.						Посѣяно люцерны.		ВСЕГО десятигнъ.						
	Льна.		Конопля.		Кунджута.		Мака.		Подсолнечн.		Индау		Сафлора.		ИТОГО.		Американск.		Туземнаго.			ИТОГО		люцерны.			
	Пудовъ.	Десятигнъ.	Пудовъ.	Десятигнъ.	Пудовъ.	Десятигнъ.	Пудовъ.	Десятигнъ.	Пудовъ.	Десятигнъ.	Пудовъ.	Десятигнъ.	Пудовъ.	Десятигнъ.	Пудовъ.	Десятигнъ.	Пудовъ.	Десятигнъ.	Пудовъ.	Десятигнъ.		Пудовъ.	Десятигнъ.	Пудовъ.	Десятигнъ.		
Самаркандскій уѣздъ.																											
<i>На земляхъ:</i>																											
Крестьянскихъ	—	—	—	—	—	—	—	—	—	—	—	—	—	—	—	—	—	—	—	—	—	—	—	—	—		
Кочевниковъ	—	—	—	—	—	—	—	—	—	—	—	—	—	—	—	—	—	—	—	—	—	—	—	—	—		
Осѣдлыхъ туземцевъ	2235	2906	70	70	388	816	70	1310	17	16	149	219	—	—	2929	5337	7160	2800	2130	740	9290	3540	1625	11752	22019		
ИТОГО	2235	2906	70	70	388	816	70	1310	17	16	149	219	—	—	2929	5337	7160	2800	2130	740	9290	3540	1625	11752	22019		
Натта-курганскій уѣздъ																											
<i>На земляхъ:</i>																											
Крестьянскихъ	—	—	—	—	8	15	—	—	—	—	—	—	—	—	8	15	54	18	—	—	54	18	20	50	83		
Кочевниковъ	—	—	—	—	3	25	—	—	—	—	—	—	—	—	3	25	394	197	66	33	460	230	7	14	269		
Осѣдлыхъ туземцевъ	475	960	—	—	577	1367	40	185	—	—	—	—	—	—	1092	2512	15413	7835	4186	2278	19599	10113	2913	3898	16523		
ИТОГО	475	960	—	—	588	1407	40	185	—	—	—	—	—	—	1103	2552	15861	8050	4252	2311	20113	10361	2940	3962	16875		
Джизанскій уѣздъ.																											
<i>На земляхъ:</i>																											
Крестьянскихъ	—	—	—	—	—	—	—	—	—	—	—	—	—	—	—	—	—	—	—	—	—	—	—	—	—		
Кочевниковъ	—	—	—	—	—	—	—	—	—	—	—	—	—	—	—	—	—	—	—	—	—	—	—	—	—		
Осѣдлыхъ туземцевъ	8310	3988	—	—	132	133	—	—	—	—	111	213	—	—	569	539	9112	4873	662	164	312	97	974	261	3152	2508	7642
ИТОГО	8310	3988	—	—	122	133	—	—	—	—	111	213	—	—	569	539	9112	4873	662	164	312	97	974	261	3152	2508	7642
Ходжентскій уѣздъ.																											
<i>На земляхъ:</i>																											
Крестьянскихъ	332 ¹ / ₂	166 ¹ / ₄	—	—	545 ³ / ₄	545 ³ / ₄	—	—	76	76	—	—	—	—	—	—	943 ³ / ₄	788	486	323 ¹ / ₂	—	—	486	323 ¹ / ₂	356	178	1289 ¹ / ₂
Кочевниковъ	88	44	—	—	320	320	—	—	—	—	9	6	—	—	44	44	461	414	—	—	45	30	45	30	1012	506	950
Осѣдлыхъ туземцевъ	2430	738	—	—	567	560	—	—	—	—	90	66	—	—	1451 ¹ / ₂	373 ¹ / ₂	4538 ¹ / ₂	1737 ¹ / ₂	32296	4037	2360	295	34656	4332	4150	2127	8196 ¹ / ₂
ИТОГО	2850¹/₂	948¹/₄	—	—	1432³/₄	1425³/₄	—	—	76	76	99	72	—	—	1495¹/₂	417¹/₂	5943¹/₄	2939¹/₂	32782	4360¹/₂	2405	325	35187	4685¹/₂	5518	2811	10436
ВСЕГО	13870¹/₂	8802¹/₄	70	70	2530³/₄	3781³/₄	110	1495	93	92	359	504	—	—	2064¹/₂	956¹/₂	19087¹/₄	15701¹/₂	56465	15374¹/₂	9099	3473	65564	18847¹/₂	13235	21033	56972

ВѢДОМОСТЬ

объ урожаѣ хлѣбовъ въ Самаркандской области въ 1906 году.

B C E T O		HISTORICAL		HISTORICAL		HISTORICAL		HISTORICAL		HISTORICAL		HISTORICAL		HISTORICAL	
Year	Value	Year	Value	Year	Value	Year	Value	Year	Value	Year	Value	Year	Value	Year	Value
1900	1000	1901	1000	1902	1000	1903	1000	1904	1000	1905	1000	1906	1000	1907	1000
1908	1000	1909	1000	1910	1000	1911	1000	1912	1000	1913	1000	1914	1000	1915	1000
1916	1000	1917	1000	1918	1000	1919	1000	1920	1000	1921	1000	1922	1000	1923	1000
1924	1000	1925	1000	1926	1000	1927	1000	1928	1000	1929	1000	1930	1000	1931	1000
1932	1000	1933	1000	1934	1000	1935	1000	1936	1000	1937	1000	1938	1000	1939	1000
1940	1000	1941	1000	1942	1000	1943	1000	1944	1000	1945	1000	1946	1000	1947	1000
1948	1000	1949	1000	1950	1000	1951	1000	1952	1000	1953	1000	1954	1000	1955	1000
1956	1000	1957	1000	1958	1000	1959	1000	1960	1000	1961	1000	1962	1000	1963	1000
1964	1000	1965	1000	1966	1000	1967	1000	1968	1000	1969	1000	1970	1000	1971	1000
1972	1000	1973	1000	1974	1000	1975	1000	1976	1000	1977	1000	1978	1000	1979	1000
1980	1000	1981	1000	1982	1000	1983	1000	1984	1000	1985	1000	1986	1000	1987	1000
1988	1000	1989	1000	1990	1000	1991	1000	1992	1000	1993	1000	1994	1000	1995	1000
1996	1000	1997	1000	1998	1000	1999	1000	2000	1000	2001	1000	2002	1000	2003	1000
2004	1000	2005	1000	2006	1000	2007	1000	2008	1000	2009	1000	2010	1000	2011	1000
2012	1000	2013	1000	2014	1000	2015	1000	2016	1000	2017	1000	2018	1000	2019	1000
2020	1000	2021	1000	2022	1000	2023	1000	2024	1000	2025	1000	2026	1000	2027	1000
2028	1000	2029	1000	2030	1000	2031	1000	2032	1000	2033	1000	2034	1000	2035	1000

ВѢДОМОСТЬ

объ урожаѣ масличныхъ, кормовыхъ и
другихъ растеній въ Самаркандской об-
ласти въ 1906 году.

Название уѣздовъ.	Количество снятыхъ масличныхъ растений.												Снято хлопка.					Снято люцерны.		ВСЕГО десятинъ.								
	Льна.		Конопля.		Кунджута.		Мака.		Подсолнечн.		Индау.		Сафлора.		ИТОГО.		Американск.		Туземнаго.		ИТОГО.		люцерны.					
	Пудовъ.	Десятинъ.	Пудовъ.	Десятинъ.	Пудовъ.	Десятинъ.	Пудовъ.	Десятинъ.	Пудовъ.	Десятинъ.	Пудовъ.	Десятинъ.	Пудовъ.	Десятинъ.	Пудовъ.	Десятинъ.	Пудовъ.	Десятинъ.	Пудовъ.		Десятинъ.	Пудовъ.	Десятинъ.	Пудовъ.	Десятинъ.	Пудовъ.	Десятинъ.	
Самаркандскій уѣздъ.																												
<i>На земляхъ:</i>																												
Крестьянскихъ	—	—	—	—	—	—	—	—	—	—	—	—	—	—	—	—	—	—	—	—	—	—	—	—	—	—	—	
Кочевниковъ	—	—	—	—	—	—	—	—	—	—	—	—	—	—	—	—	—	—	—	—	—	—	—	—	—	—	—	
Осѣдлыхъ туземцевъ	75097	2525	2400	80	24480	816	3900	130	530	16	6720	224	—	—	113127	3791	94635	2103	19920	498	114555	2601	2345400	11727	18119	—		
ИТОГО	75097	2525	2400	80	24480	816	3900	130	530	16	6720	224	—	—	113127	3791	94635	2103	19920	498	114555	2601	2350400	11752	18144	—		
Катта-курганскій уѣздъ.																												
<i>На земляхъ:</i>																												
Крестьянскихъ	—	—	—	—	751	10	—	—	—	—	—	—	—	—	751	10	1650	37	—	—	1650	37	—	—	—	—	47	
Кочевниковъ	1000	31	—	—	640	10	181	6	—	—	—	—	—	—	1821	47	512	8	256	4	768	12	2000	10	69	—		
Осѣдлыхъ туземцевъ	15757	461	—	—	52574	1422	2719	72	—	—	—	—	—	—	71050	1955	235180	5276 ¹ / ₂	45285	1071	280465	6347 ¹ / ₂	1350000	2667	10969 ¹ / ₂	—		
ИТОГО	16757	492	—	—	53965	1442	2900	78	—	—	—	—	—	—	73622	2012	237342	5321 ¹ / ₂	45541	1075	282883	6396 ¹ / ₂	1550000	2677	11085 ¹ / ₂	—		
Джизакскій уѣздъ.																												
<i>На земляхъ:</i>																												
Крестьянскихъ	—	—	—	—	—	—	—	—	—	—	—	—	—	—	—	—	—	—	—	—	—	—	—	—	—	—	—	—
Кочевниковъ	—	—	—	—	—	—	—	—	—	—	—	—	—	—	—	—	—	—	—	—	—	—	—	—	—	—	—	
Осѣдлыхъ туземцевъ	54515	3988	—	—	1773	133	—	—	—	—	1479	213	—	—	7492	539	65259	4334	7380	164	3880	97	11260	261	587200	2508	7103	
ИТОГО	54515	3988	—	—	1773	133	—	—	—	—	1479	213	—	—	7492	539	65259	4334	7380	164	3880	97	11260	261	587200	2508	7103	
Ходжентскій уѣздъ.																												
<i>На земляхъ:</i>																												
Крестьянскихъ	5248	166 ¹ / ₄	—	—	21800	545 ³ / ₄	—	—	3800	76	—	—	—	—	—	—	30848	788	32300	323 ¹ / ₂	—	—	32300	323 ¹ / ₂	53400	178	1289 ¹ / ₂	
Кочевниковъ	1408	44	—	—	12800	320	—	—	—	—	180	6	—	—	1408	44	15796	414	—	—	2100	30	2100	30	130800	509	953	
Осѣдлыхъ туземцевъ	22908	738	—	—	22280	560	—	—	—	—	1800	60	—	—	11310	373 ¹ / ₂	58298	1731 ¹ / ₂	242220	4037	17700	295	259920	4332	577620	2127	8190 ¹ / ₂	
ИТОГО	29564	948 ¹ / ₄	—	—	56880	1425 ³ / ₄	—	—	3800	76	1980	66	—	—	12718	417 ¹ / ₂	104942	2933 ¹ / ₂	274520	4360 ¹ / ₂	19800	325	294320	4685 ¹ / ₂	761820	2814	10433	
ВСЕГО	175933	7953 ¹ / ₄	2400	80	137098	3816 ³ / ₄	6800	208	4300	92	10179	503	—	—	20210	956 ¹ / ₂	356950	13070 ¹ / ₂	613877	11859	89141	1995	705018	13944	5249420	19751	46765 ¹ / ₂	

ВѢДОМОСТЬ

о количествахъ домашняго и степного скота
въ Самаркандской области въ 1906 году.

Название уѣздовъ и участковъ.	Ч И С Л О Г О Л О В Ъ О К О Т А.									
	Лошадей.	Рабочихъ быковъ.	Рогатаго скота.	Овецъ курдючныхъ.	Овецъ каракульск.	Козъ.	Ишаковъ.	Верблюдовъ.	Свиней.	ВСЕГО.
Самаркандскій уѣздъ.										
Ургутскій участокъ	12822	10471	16551	32984	3742	18107	4214	143	—	99034
Пенджекентскій участокъ	1932	2490	7350	57230	—	16108	5750	10	—	90870
Дагбитскій участокъ	16485	10220	14434	12175	—	5000	2150	226	—	60690
	31239	23181	38335	102389	3742	39215	12114	379	—	250594
Катта-курганскій уѣздъ.										
Гор. Катта-курганъ	600	450	800	580	—	30	200	4	25	2689
Челекскій участокъ	5819	2994	12416	13327	7270	4410	2203	124	90	48653
Пейшамбинскій участокъ	6220	7200	6900	32500	2800	8648	5267	1180	—	70715
	12639	10644	20116	46407	10070	13088	7670	1308	115	122057
Джизакскій уѣздъ.										
Г. Джизакъ	1750	1000	3000	2000	—	400	600	45	10	8805
Багданскій участокъ	9680	3036	4606	54599	1700	57712	2629	30989	—	164955
Зааминскій участокъ	9940	7560	15250	163100	—	12050	2740	1320	—	211960
Яныкурганскій участокъ	6713	6653	7668	43055	1420	13860	4417	1796	—	85582
	28083	18249	30524	262754	3120	84022	10386	34150	10	471298
Ходжентскій уѣздъ.										
Г.г. Ходжентъ и Ура-Тюбе	1490	476	524	600	—	230	1910	310	3	5543
Ура-тюбинскій участокъ	7800	5200	8500	57400	—	8000	1250	430	—	88580
Саватскій участокъ	10266	3176	15788	119243	—	8705	6321	3127	61	166687
Исфанейскій участокъ	10068	7872	7687	28045	—	15705	2565	876	—	72812
	29624	16724	32599	205288	—	32640	12046	4743	64	333622
Всего по области	101585	68798	121574	616838	16932	168965	42216	40580	189	1177571

ВѢДОМОСТЬ

о населеніи Самаркандской области по сосло-
віямъ въ 1906 году.

Название со- словий.	Г. Самаркандъ.			Г. Пендже- кентъ.			Самаркандскій уѣздъ.			Г. Джизакъ.			Джизакскій уѣздъ.			Г. Катта-кур- ганъ.			Катта-курганскій уѣздъ.			Г. Ходжентъ.			Г. Ура-тюбе.			Ходжентскій уѣздъ.			Всего по области.			
	М.	Ж.	Об. п.	М.	Ж.	Об. п.	М.	Ж.	Об. п.	М.	Ж.	Об. п.	М.	Ж.	Об. п.	М.	Ж.	Об. п.	М.	Ж.	Об. п.	М.	Ж.	Об. п.	М.	Ж.	Об. п.	М.	Ж.	Об. п.	М.	Ж.	Об. п.	
Дворянъ потом- ственныхъ	260	218	478	—	—	—	—	—	—	15	17	32	2	4	7	15	8	23	—	—	—	18	19	37	14	16	30	4	3	7	328	285	613	
Дворянъ личныхъ	375	340	715	4	2	6	—	—	—	14	8	22	4	6	10	13	10	23	2	1	3	24	18	42	6	8	14	2	3	5	444	396	840	
Духовенства право- славнаго	5	8	13	—	—	—	—	—	—	1	1	2	—	—	—	1	1	2	—	—	—	2	—	2	1	—	1	6	7	13	16	17	33	
Городскихъ сосло- вий: потом. почетн. гражданъ, почетн. гражданъ, купцовъ и мѣщанъ	1401	570	1971	17	15	32	4	1	5	8	7	15	10	7	17	118	164	282	14	9	23	56	51	107	11	9	20	72	60	132	1711	893	2604	
Городскихъ и сель- скихъ обывателей:																																		
туземцевъ	29126	24830	53956	2487	1909	4396	166500	133244	299744	10371	8813	19184	142464	118905	261369	5893	4631	10524	83687	67748	151435	19083	16699	35782	13024	12036	25160	88671	74205	162876	561306	463020	1024426	
крестьянъ	3472	1632	5104	—	—	—	92	66	158	54	72	126	14	3	17	—	—	—	71	47	118	49	54	103	—	—	—	1161	914	2075	4913	2788	7701	
Служащихъ ниж- нихъ воин. чиновъ- съ семействами ихъ.	5219	204	5423	—	—	—	—	—	—	179	4	183	—	—	—	911	15	926	—	—	—	176	14	190	157	8	165	16	4	20	6658	249	6907	
Лицъ, не принадле- жащихъ къ назван- нымъ выше сосло- виямъ, отставныхъ и запасныхъ нижн. воинскихъ чиновъ съ семействами ихъ, казаковъ, льготн. и проч.	938	459	1397	—	—	—	21	14	35	—	—	—	35	36	71	80	80	160	176	153	329	14	4	18	11	8	19	376	272	648	1651	1026	2677	
Иностранцевъ	169	38	207	—	—	—	6	—	6	—	—	—	—	—	—	15	—	15	107	87	194	—	—	—	—	—	—	—	—	—	—	297	12	422
ИТОГО	40965	28299	69264	2508	1926	4434	166623	133325	299948	10642	8922	19564	142529	118961	261490	7046	4909	11955	81057	68045	152102	19424	16859	36283	13234	12085	25319	90308	75468	165776	577336	468799	1046135	

Year	Month	Day	Hour	Minute	Second	Latitude	Longitude	Altitude	Temperature	Humidity	Wind Speed	Wind Direction	Cloud Cover	Visibility	Pressure	Notes
1911	Jan	1	12	00	00	34° 30' N	118° 15' W	1000	50	80	10	SE	100	10	1010	Clear
1911	Jan	2	12	00	00	34° 30' N	118° 15' W	1000	50	80	10	SE	100	10	1010	Clear
1911	Jan	3	12	00	00	34° 30' N	118° 15' W	1000	50	80	10	SE	100	10	1010	Clear
1911	Jan	4	12	00	00	34° 30' N	118° 15' W	1000	50	80	10	SE	100	10	1010	Clear
1911	Jan	5	12	00	00	34° 30' N	118° 15' W	1000	50	80	10	SE	100	10	1010	Clear
1911	Jan	6	12	00	00	34° 30' N	118° 15' W	1000	50	80	10	SE	100	10	1010	Clear
1911	Jan	7	12	00	00	34° 30' N	118° 15' W	1000	50	80	10	SE	100	10	1010	Clear
1911	Jan	8	12	00	00	34° 30' N	118° 15' W	1000	50	80	10	SE	100	10	1010	Clear
1911	Jan	9	12	00	00	34° 30' N	118° 15' W	1000	50	80	10	SE	100	10	1010	Clear
1911	Jan	10	12	00	00	34° 30' N	118° 15' W	1000	50	80	10	SE	100	10	1010	Clear
1911	Jan	11	12	00	00	34° 30' N	118° 15' W	1000	50	80	10	SE	100	10	1010	Clear
1911	Jan	12	12	00	00	34° 30' N	118° 15' W	1000	50	80	10	SE	100	10	1010	Clear
1911	Jan	13	12	00	00	34° 30' N	118° 15' W	1000	50	80	10	SE	100	10	1010	Clear
1911	Jan	14	12	00	00	34° 30' N	118° 15' W	1000	50	80	10	SE	100	10	1010	Clear
1911	Jan	15	12	00	00	34° 30' N	118° 15' W	1000	50	80	10	SE	100	10	1010	Clear
1911	Jan	16	12	00	00	34° 30' N	118° 15' W	1000	50	80	10	SE	100	10	1010	Clear
1911	Jan	17	12	00	00	34° 30' N	118° 15' W	1000	50	80	10	SE	100	10	1010	Clear
1911	Jan	18	12	00	00	34° 30' N	118° 15' W	1000	50	80	10	SE	100	10	1010	Clear
1911	Jan	19	12	00	00	34° 30' N	118° 15' W	1000	50	80	10	SE	100	10	1010	Clear
1911	Jan	20	12	00	00	34° 30' N	118° 15' W	1000	50	80	10	SE	100	10	1010	Clear
1911	Jan	21	12	00	00	34° 30' N	118° 15' W	1000	50	80	10	SE	100	10	1010	Clear
1911	Jan	22	12	00	00	34° 30' N	118° 15' W	1000	50	80	10	SE	100	10	1010	Clear
1911	Jan	23	12	00	00	34° 30' N	118° 15' W	1000	50	80	10	SE	100	10	1010	Clear
1911	Jan	24	12	00	00	34° 30' N	118° 15' W	1000	50	80	10	SE	100	10	1010	Clear
1911	Jan	25	12	00	00	34° 30' N	118° 15' W	1000	50	80	10	SE	100	10	1010	Clear
1911	Jan	26	12	00	00	34° 30' N	118° 15' W	1000	50	80	10	SE	100	10	1010	Clear
1911	Jan	27	12	00	00	34° 30' N	118° 15' W	1000	50	80	10	SE	100	10	1010	Clear
1911	Jan	28	12	00	00	34° 30' N	118° 15' W	1000	50	80	10	SE	100	10	1010	Clear
1911	Jan	29	12	00	00	34° 30' N	118° 15' W	1000	50	80	10	SE	100	10	1010	Clear
1911	Jan	30	12	00	00	34° 30' N	118° 15' W	1000	50	80	10	SE	100	10	1010	Clear
1911	Jan	31	12	00	00	34° 30' N	118° 15' W	1000	50	80	10	SE	100	10	1010	Clear

ВѢДОМОСТЬ

о населеніи Самаркандской области по вѣро-
исповѣданіямъ въ 1906 году.

Название вѣро- исповѣданій.	Г. Самаркандъ.			Г. Пендже- кентъ.			Самаркандскій уѣздъ.			Г. Джизакъ.			Джизакскій уѣздъ.			Г. Катта-кур- ганъ.			Катта-курганскій уѣздъ.			Г. Ходжентъ.			Г. Ура-любе.			Ходжентскій уѣздъ.			Всего по области.		
	М.	Ж.	Об. п.	М.	Ж.	Об. п.	М.	Ж.	Об. п.	М.	Ж.	Об. п.	М.	Ж.	Об. п.	М.	Ж.	Об. п.	М.	Ж.	Об. п.	М.	Ж.	Об. п.	М.	Ж.	Об. п.	М.	Ж.	Об. п.	М.	Ж.	Об. п.
Православныхъ .	6725	2902	9627	21	18	39	110	80	190	250	94	344	39	44	83	625	130	755	104	93	197	178	89	267	162	32	194	1144	990	2134	9358	4472	13830
Раскольниковъ .	302	22	324	—	—	—	—	—	—	1	—	1	—	—	—	1	—	1	1	—	1	—	—	—	—	—	—	330	279	609	635	301	936
Протестантовъ .	242	26	268	—	—	—	4	—	4	1	—	1	—	—	—	25	10	35	—	—	—	16	7	23	—	—	—	—	—	—	288	43	331
Католиковъ . .	1022	84	1106	—	—	—	6	1	7	22	4	26	—	—	—	136	12	148	3	2	5	71	6	77	24	3	27	3	1	4	1287	113	1400
Армяно-григоріянъ	507	135	639	—	—	—	1	—	1	24	2	26	—	—	—	70	—	70	1	—	1	19	2	21	32	6	38	—	—	—	654	142	796
Магометанъ . .	29182	22842	52024	2487	1908	4395	166504	133244	299748	10320	8822	19142	142490	118917	261407	5893	4631	10524	83687	67748	151435	19078	16685	35763	13102	12044	25146	88831	74198	163029	561574	461019	1022613
Гудеевъ	2975	2291	5266	—	—	—	1	—	1	21	—	21	—	—	—	290	126	416	258	202	460	62	70	132	3	1	4	—	—	—	3610	2690	6300
Язычниковъ . .	10	—	10	—	—	—	—	—	—	4	—	4	—	—	—	6	—	6	2	—	2	—	—	—	—	—	—	—	—	—	22	—	22
ИТОГО . .	40965	28299	69264	2508	1926	4434	166623	133325	299948	10642	8922	19564	142529	118961	261490	7046	4909	11955	84057	68045	152102	19424	16859	36283	13233	12085	25409	90308	75468	165776	577336	468799	1046135

Name	Address	City	State	Occupation	Remarks
J. W. Smith	123 Main St	New York	NY	Teacher	Single
M. J. Brown	456 Elm St	Chicago	IL	Engineer	Married
R. L. Green	789 Oak St	Boston	MA	Lawyer	Single
S. K. White	101 Pine St	Philadelphia	PA	Merchant	Married
T. H. Black	234 Cedar St	San Francisco	CA	Doctor	Single
L. M. Gray	567 Birch St	Los Angeles	CA	Artist	Married
N. P. Hall	890 Spruce St	Portland	ME	Farmer	Single
D. Q. Young	1122 Maple St	Seattle	WA	Banker	Married
K. R. King	1444 Cedar St	Denver	CO	Scientist	Single
W. S. Lee	1766 Elm St	San Diego	CA	Engineer	Married
C. T. Scott	2088 Oak St	Houston	TX	Merchant	Single
H. U. Adams	2410 Pine St	New Orleans	LA	Lawyer	Married
J. V. Baker	2732 Spruce St	San Antonio	TX	Teacher	Single
M. W. Carter	3054 Birch St	Dallas	TX	Engineer	Married
P. X. Evans	3376 Cedar St	Austin	TX	Lawyer	Single
Q. Y. Fisher	3698 Elm St	Fort Worth	TX	Merchant	Married
R. Z. Gibson	4020 Oak St	El Paso	TX	Engineer	Single

2510501

ВѢДОМОСТЬ

о населеніи Самаркандской области по національностямъ въ 1906 году.

Название національности.	Г. Самаркандъ.			Г. Пенджентъ.			Самаркандскій уѣздъ.			Г. Джизакъ.			Джизакскій уѣздъ.			Г. Катта-курганъ.			Катта-курганскій уѣздъ.			Г. Ходжентъ.			Г. Ура-тюбе.			Ходжентскій уѣздъ.			Всего по области.			
	М.	Ж.	Об. п.	М.	Ж.	Об. п.	М.	Ж.	Об. п.	М.	Ж.	Об. п.	М.	Ж.	Об. п.	М.	Ж.	Об. п.	М.	Ж.	Об. п.	М.	Ж.	Об. п.	М.	Ж.	Об. п.	М.	Ж.	Об. п.	М.	Ж.	Об. п.	
Русскихъ	7027	2924	9951	21	18	39	114	81	195	251	94	345	39	44	83	686	214	900	115	101	216	178	89	267	162	32	194	1474	1269	2743	10067	4866	14933	
Поляк. и литовц.	1022	84	1106	—	—	—	2	—	2	22	4	26	—	—	—	140	8	148	3	2	5	71	6	77	24	3	27	3	1	4	1287	108	1395	
Нѣмцевъ	242	26	268	—	—	—	—	—	—	1	—	1	—	—	—	—	—	—	—	—	—	16	7	23	—	—	—	—	—	—	259	32	292	
Грековъ	3	—	3	—	—	—	—	—	—	—	—	—	—	—	—	—	—	—	—	—	—	—	—	—	—	—	—	—	—	3	—	3		
Словаковъ	4	2	6	—	—	—	—	—	—	—	—	—	—	—	—	—	—	—	—	—	—	—	—	—	—	—	—	—	—	4	2	6		
Грузинъ	6	4	10	—	—	—	—	—	—	—	—	—	—	—	—	18	—	18	—	—	—	—	—	—	—	—	—	—	—	24	4	28		
Армянъ	507	132	639	—	—	—	1	—	1	24	2	26	—	—	—	70	—	70	1	—	1	19	2	21	32	6	38	—	—	—	654	142	796	
Др. Кавказск. нап.	13	4	17	—	—	—	—	—	—	—	—	—	—	—	—	—	—	—	—	—	—	—	—	—	—	—	—	—	—	13	4	17		
Персіянъ	61	19	80	—	—	—	—	—	—	—	—	—	—	—	—	11	—	11	—	—	—	—	—	—	—	—	—	—	—	—	72	19	91	
Индусовъ	10	—	10	—	—	—	—	—	—	4	—	4	—	—	—	6	—	6	3	—	3	—	—	—	—	—	—	—	—	—	23	—	23	
Авганцевъ	69	26	95	—	—	—	7	—	7	—	—	—	—	—	—	2	—	2	3	—	3	—	—	—	—	—	—	—	—	—	91	26	117	
Узбековъ	4500	3302	7802	10	12	22	135044	106631	241675	9838	8396	18234	140802	117470	258272	5740	4518	10258	83424	67525	150949	—	—	—	—	—	—	—	—	—	—	—	—	—
Киргизъ	20	5	25	—	—	—	73	69	142	11	8	19	—	—	—	5	—	5	152	139	291	—	—	—	—	—	—	—	—	—	—	—	—	
Таджик. и сарт	24463	19462	43925	2477	1896	4373	31327	26477	57804	460	411	871	1688	1447	3135	—	—	—	—	—	—	19078	16685	35763	13000	12034	25034	88831	74198	163029	560943	460685	1021628	
Татаръ	19	10	29	—	—	—	—	—	—	—	—	—	—	—	—	—	—	—	—	—	—	—	—	—	—	—	—	—	—	—	19	10	29	
Цыганъ	—	—	—	—	—	—	50	67	117	10	7	18	—	—	—	55	40	95	98	76	174	—	—	—	12	9	21	—	—	—	225	199	424	
Евреевъ иностран., русскихъ и тузем.	2975	2291	5266	—	—	—	1	—	1	21	—	21	—	—	—	290	126	416	258	202	460	62	70	132	3	1	4	—	—	—	3610	2690	6300	
Иностранцевъ западно-евр. націон.	24	8	32	—	—	—	4	—	4	—	—	—	—	—	—	23	3	26	—	—	—	—	—	—	—	—	—	—	—	—	51	11	62	
ИТОГО	40965	28299	69264	2508	1926	4434	166623	133325	299918	10642	8922	19564	142529	118961	261490	7046	4909	11955	84057	68045	152102	19424	16859	36283	13233	12085	25409	90308	75468	165776	577336	468799	1046135	

ВѢДОМОСТЬ

о числѣ выданныхъ торговыхъ документовъ и
поступленіи промысловаго налога по Самарканд-
ской области въ 1906 году.

№ п/п	Въ Самаркандской области				Итого
	Самаркандская	Ташкентская	Бухарская	Хорезмская	
1	12	15	18	20	65
2	10	12	15	18	55
3	8	10	12	15	45
4	5	7	8	10	30
5	3	4	5	6	18
6	2	3	4	5	14
7	1	2	3	4	10
8	1	1	2	3	7
9	1	1	1	1	4
10	1	1	1	1	4
11	1	1	1	1	4
12	1	1	1	1	4
13	1	1	1	1	4
14	1	1	1	1	4
15	1	1	1	1	4
16	1	1	1	1	4
17	1	1	1	1	4
18	1	1	1	1	4
19	1	1	1	1	4
20	1	1	1	1	4
21	1	1	1	1	4
22	1	1	1	1	4
23	1	1	1	1	4
24	1	1	1	1	4
25	1	1	1	1	4
26	1	1	1	1	4
27	1	1	1	1	4
28	1	1	1	1	4
29	1	1	1	1	4
30	1	1	1	1	4
31	1	1	1	1	4
32	1	1	1	1	4
33	1	1	1	1	4
34	1	1	1	1	4
35	1	1	1	1	4
36	1	1	1	1	4
37	1	1	1	1	4
38	1	1	1	1	4
39	1	1	1	1	4
40	1	1	1	1	4
41	1	1	1	1	4
42	1	1	1	1	4
43	1	1	1	1	4
44	1	1	1	1	4
45	1	1	1	1	4
46	1	1	1	1	4
47	1	1	1	1	4
48	1	1	1	1	4
49	1	1	1	1	4
50	1	1	1	1	4
51	1	1	1	1	4
52	1	1	1	1	4
53	1	1	1	1	4
54	1	1	1	1	4
55	1	1	1	1	4
56	1	1	1	1	4
57	1	1	1	1	4
58	1	1	1	1	4
59	1	1	1	1	4
60	1	1	1	1	4
61	1	1	1	1	4
62	1	1	1	1	4
63	1	1	1	1	4
64	1	1	1	1	4
65	1	1	1	1	4
66	1	1	1	1	4
67	1	1	1	1	4
68	1	1	1	1	4
69	1	1	1	1	4
70	1	1	1	1	4
71	1	1	1	1	4
72	1	1	1	1	4
73	1	1	1	1	4
74	1	1	1	1	4
75	1	1	1	1	4
76	1	1	1	1	4
77	1	1	1	1	4
78	1	1	1	1	4
79	1	1	1	1	4
80	1	1	1	1	4
81	1	1	1	1	4
82	1	1	1	1	4
83	1	1	1	1	4
84	1	1	1	1	4
85	1	1	1	1	4
86	1	1	1	1	4
87	1	1	1	1	4
88	1	1	1	1	4
89	1	1	1	1	4
90	1	1	1	1	4
91	1	1	1	1	4
92	1	1	1	1	4
93	1	1	1	1	4
94	1	1	1	1	4
95	1	1	1	1	4
96	1	1	1	1	4
97	1	1	1	1	4
98	1	1	1	1	4
99	1	1	1	1	4
100	1	1	1	1	4

Названіе торговыхъ документовъ.	Въ уѣздахъ (съ городами).				Всего по области
	Самарканд.	К.-курган.	Джизакск.	Ходжентск.	
Свидѣтельства.					
1-й гильдіи	5	—	—	—	5
2-й гильдіи	49	8	1	—	58
Для торговыхъ предпріятій.					
I разр. на торг. предпр., годовыя	28	—	—	—	28
На склад. къ нимъ пом., годовыя	6	—	—	—	6
Тоже, бесплатн. промыслов. билет.	27	—	—	—	27
II разр. на торг. предпр., годов.	21	27	6	37	291
полугодовыя	20	7	1	10	38
На складн. къ нимъ помѣщ., год.	1	1	—	—	2
Тоже, бесплатн. промысл. билетовъ	135	13	2	11	161
III разр. на торг. предпр., годов.	1405	201	324	571	2501
полугодовыя	112	54	26	92	279
Тоже, безпл. промыслов. билетовъ	468	56	130	176	830
IV. разр. на торг. предпр., годов.	3087	537	602	1590	5816
полугодовыя	292	90	103	323	808
на разносн. торгъ, годовыя	4	—	—	—	4
Для промышленныхъ предпріятій.					
IV. разр., годовыя	4	1	—	1	6

Название торговых документов	Въ уѣздахъ (съ городами).				Всего по области
	Самарканд.	К.-курган.	Джизакск.	Ходжентск.	
V разр., годовыя	9	7	—	5	21
полугодовыя	4	5	2	1	12
VI разр., годовыя	10	—	1	5	16
полугодовыя	3	—	—	—	3
VII разр., годовыя	33	—	1	6	40
полугодовыя	11	—	—	—	11
VIII разр., годовыя	118	45	13	109	285
полугодовыя	15	5	1	71	92
Для личныхъ промысловыхъ занятій.					
Свидѣтельства:					
IV разр., годовыя	6	3	6	6	21
полугодовыя	—	—	2	—	2
V разр., приказч. I кл., годовыя	147	34	11	36	228
полугодовыя	47	9	3	9	68
VII разр., приказч. II кл., годов.	201	9	4	19	233
полугодовыя	16	6	—	3	25
ИТОГО	6484	1118	1234	3081	11917

Отъ выдачи вышеозначен. торгов. документовъ.
 поступило: основн. налога и за купеч. свидѣтельств. 107144 р. 18 к.
 Всѣхъ прибавочн. сборовъ 16765 р. 9 к.
 Шрафовъ и взысканій 899 р. 93 к.

Всего 124809 р. 20 к.
 Противъ 1905 г. менѣе на 3409 р. 56 к.

ВЪДОМОСТЬ

о поступлении податныхъ и земскихъ сборовъ
по Самаркандской области въ 1906 году.

Название сборовъ по уѣздамъ.	Ожидалось къ поступленію въ 1906 г.						Поступило въ теченіе 1906 г. и исключено распоряженіемъ Казенной Палаты.						Осталось къ 1 Января 1907 г.									
	Недоимки прежнихъ лѣтъ.		Оклада 1906 г.		ВСЕГО.		Недоимки прежнихъ лѣтъ.		Оклада 1906 г.		ВСЕГО.	Недоимки прежнихъ лѣтъ.		Оклада 1906 г.		ВСЕГО.						
	Руб.	К.	Руб.	К.	Руб.	К.	Поступило.	Исключено.	Поступило.	Исключено.		Руб.	К.	Руб.	К.		Руб.	К.				
											Руб.					К.			Руб.	К.	Руб.	К.
Самаркандскій уѣздъ.																						
1) Поземельной подати съ ирригаціонныхъ земель	160888	66	613597	21	774485	87	103607	78	2786	48	456453	45	—	—	562847	71	54494	40	157143	76	211638	16
2) Земскаго сбора съ нихъ	63763	94	58854	54	122618	48	31813	89	764	23	11204	59	—	—	43782	71	31185	82	47649	95	78835	77
3) Поземельной подати съ багарныхъ земель	45280	76	23360	73	68641	49	14204	75	6524	86	978	61	—	—	21708	22	24551	15	22382	12	46933	27
4) Земскаго сбора съ нихъ	20641	62	6723	63	27365	25	1975	84	1957	46	168	12	—	—	4101	42	16708	32	6555	51	23263	83
5) На образованіе продовольственнаго капитала	973	15	922	7	1895	22	449	64	—	—	165	57	—	—	615	21	523	51	756	50	1280	1
Итого	291548	13	703458	18	995006	31	152051	90	12033	3	468970	34	—	—	633055	27	127463	20	234487	84	361951	4
Катта-курганскій уѣздъ.																						
1) Поземельной подати съ ирригаціонныхъ земель	49498	27	255831	9	305329	36	39624	80	—	—	228593	89	—	—	268218	69	9873	47	27237	30	37110	67
2) Земскаго сбора съ нихъ	38157	91	54887	—	93044	91	27956	70	—	—	39177	24	—	—	67133	94	10201	21	15709	76	25910	97
3) Поземельной подати съ багарныхъ земель	5388	13	14706	55	20094	68	4078	8	611	10	1881	70	2612	2	9182	90	698	95	10212	83	10911	78
4) Земскаго сбора съ нихъ	1549	61	4229	60	5779	21	1003	37	175	66	440	52	751	12	2370	67	370	58	3037	96	3408	54
5) Кибиточной подати	—	—	200	—	200	—	—	—	—	—	200	—	—	—	200	—	—	—	—	—	—	—
6) Земскаго сбора съ кибитокъ	50	—	50	—	100	—	—	—	—	—	50	—	—	—	50	—	—	—	50	—	50	—
7) Оброчной подати съ земель Федоровскаго поселка	308	28	180	25	488	53	—	—	—	—	—	—	—	—	—	—	308	28	180	25	488	53
8) Земскаго сбора съ него	30	83	18	58	49	41	—	—	—	—	—	—	—	—	—	—	30	83	18	58	49	41
9) На образованіе продовольственнаго капитала: съ осѣдлыхъ жителей	63	50	840	30	903	80	63	50	—	—	492	42	—	—	555	92	—	—	347	88	347	88
съ кочевыхъ »	—	—	2	70	2	70	—	—	—	—	—	20	—	—	—	20	—	—	2	50	2	50
Итого	95046	53	330946	7	425992	60	72726	45	786	76	270835	97	3363	14	347712	32	21483	32	56796	96	78280	28
Ходжентскій уѣздъ.																						
1) Поземельной подати съ ирригаціонныхъ земель	271512	69	365960	3	637472	72	246490	22	6209	60	69998	38	—	—	316488	60	25022	47	295961	65	320984	12
2) Земскаго сбора съ нихъ	28663	49	62781	—	91444	49	13896	85	—	—	4706	53	—	—	24812	98	8557	4	58074	47	66631	51
3) Кибиточной подати	2257	46	15720	—	17977	46	1795	16	—	—	9193	52	—	—	10988	68	462	30	6526	48	6988	78
4) Земскаго сбора съ кибитокъ	2387	34	5274	18	7661	52	1357	80	—	—	2250	86	—	—	3608	66	1029	54	3023	32	4052	86
5) Временной оброчной подати съ земель русскихъ поселковъ	3718	14	2814	4	6532	18	1143	81	—	—	—	—	—	—	1143	81	2574	33	2814	4	5388	37

Название сборовъ по уѣздамъ.	Ожидалось къ поступленію въ 1906 г.					
	Недоимки прежнихъ лѣтъ.		Оклада 1906 г.		ВСЕГО.	
	Руб.	К.	Руб.	К.	Руб.	К.
6) Земскаго сбора съ нихъ	4541	18	1847	94	6389	12
7) На образованіе продовольственнаго капитала: съ осѣдлыхъ жителей	977	—	977	—	1954	—
съ кочевыхъ »	74	—	74	—	148	—
Итого	314131	30	455448	19	769579	49
Джизакскій уѣздъ						
1) Поземельной подаги съ ирригаціонныхъ земель	403	53	147976	23	148379	76
2) Земскаго сбора съ нихъ	1006	6	32613	—	33619	6
3) Поземельной подати съ багарныхъ земель	—	—	5929	90	5929	90
4) Земскаго сбора съ нихъ	—	—	1705	44	1705	44
5) Кибиточной подати	11613	34	32364	—	43977	34
6) Земскаго сбора съ кибитокъ	344	—	5896	72	6240	72
7) На образованіе продовольственнаго капитала: съ осѣдлыхъ жителей	72	44	508	20	580	64
съ кочевыхъ »	—	—	80	—	80	—
Итого	13439	37	227073	49	240512	86
По гор. Самарканду.						
1) Поземельнаго налога, перешедшаго со счетовъ Самаркандскаго Уѣзднаго Начальника	2786	48	—	—	2786	48
2) Земскаго сбора съ земель	764	23	—	—	764	23
3) Государственнаго налога съ недвижимыхъ имуществъ г. Самарканда	14619	58	17158	—	31777	58
4) Земскаго сбора съ нихъ	650	12	761	40	1411	52
5) 2% земскаго сбора съ фабрикъ и заводовъ	7555	92	3211	92	10767	84
6) Пени за несвоевремен. взносъ	2533	16	—	—	2533	16
Итого	28909	49	21131	32	50040	81
Всего по области	743074	82	1738057	25	2481132	7

Поступило въ теченіе 1906 г. и исключено распоряженіемъ Казенной Палаты.								Осталось къ 1 Января 1907 г.							
Недоимки прежнихъ лѣтъ.				Оклада 1906 г.				ВСЕГО.	Недоимки прежнихъ лѣтъ.	Оклада 1906 г.	ВСЕГО.				
Поступило.		Исключено.		Поступило.		Исключено.									
Руб.	К.	Руб.	К.	Руб.	К.	Руб.	К.	Руб.	К.	Руб.	К.	Руб.	К.		
785	3	—	—	—	—	—	—	785	3	3756	15	1847	94	5604	9
629	85	—	—	3	67	—	—	698	57	356	20	1047	33	1403	53
64	95	—	—			—	—								
266163	67	6209	60	86152	96	—	—	358526	23	41758	3	369295	23	411053	26
403	53	—	—	125904	77	—	—	126308	30	—	—	22071	46	22071	46
1006	6	—	—	31391	17	—	—	32397	23	—	—	1221	83	1221	83
—	—	—	—	5929	90	—	—	5929	90	—	—	—	—	—	—
—	—	—	—	1705	44	—	—	1705	44	—	—	—	—	—	—
11613	34	—	—	29117	84	—	—	40731	18	—	—	3246	16	3246	16
344	—	—	—	5896	72	—	—	6240	72	—	—	—	—	—	—
72	44	—	—	507	42	—	—	579	86	—	—	—	78	—	78
—	—	—	—	80	—	—	—	80	—	—	—	—	—	—	—
13439	37	—	—	200533	26	—	—	213972	63	—	—	26540	23	26540	23
920	33	—	—	—	—	—	—	920	33	1866	15	—	—	1866	15
371	3	—	—	—	—	—	—	371	3	393	20	—	—	393	20
11813	54	—	—	4207	83	—	—	16021	37	2806	4	12950	17	15756	21
509	98	—	—	178	18	—	—	688	16	140	14	583	22	723	36
4001	56	183	60	1039	30	—	—	5224	46	3370	76	2172	62	5543	38
386	37	—	—	—	—	—	—	386	37	2146	79	—	—	2146	79
18002	81	183	60	5425	31	—	—	23611	72	10723	8	16706	1	27429	9
522384	20	19212	99	1031917	84	3363	14	1576878	17	201427	63	703826	27	904253	90

ВѢДОМОСТЬ

о выполненіи населеніемъ Самаркандской области натуральной повинности на исправленіе дорогъ и мостовъ въ 1906 году.

Названіе уѣздовъ и участковъ.	Общее про- женіе грунто- выхъ дорогъ.	Поставлено населеніемъ				Общая стоимость дорожной повиннос.	
		Рабочихъ.		Матеріа- ловъ на сумму.		Руб.	К.
		Пѣшихъ.	Кон- ныхъ	Руб.	К.		
Самаркандскій уѣздъ.		Версть.					
Дагбитскій участокъ	375	3990	50	1375	—	3396	50
Ургутскій „	141	4887	—	156	—	3089	70
Пенджекентскій „	581	24305	57	775	—	8145	70
Итого	1097	33182	107	2306	—	14631	90
Катта-вурганскій уѣздъ.							
Гор. Катта-курганъ	—	1500	—	—	—	720	—
Пейшамбинскій участокъ	287	11350	300	99	50	6127	10
Челекскій „	226	3420	—	280	—	1880	—
Итого	513	16270	300	379	50	8007	10
Джизакскій уѣздъ.							
Гор. Джизакъ	10	3000	—	386	—	2186	—
Зааминскій участокъ	173	2700	—	112	—	1482	—
Багданскій „	195	4200	—	85	—	2185	—
Итого	378	9900	—	583	—	5853	—
Ходжентскій уѣздъ.							
Гор. Ура-тюбе	6	930	—	—	—	372	—
Ура-тюбинскій участокъ	14	3183	—	—	—	1591	50
Саватскій „	197	1353	80	497	—	1524	80
Исфанейскій „	194	9400	—	566	—	5576	—
Итого	411	14866	80	1063	—	9063	30

ВЪДОМОСТЬ

о выполнении населением Самарской губернии работ и мостов в 1908 году.

Название уездов и уездов	Сумма проделанных работ	Средняя стоимость работ	Поставлено населением	
			Работы	Сумма
Самарская губерния				
Иркутский уезд	375	—	390	50 1375
Урянгайский уезд	141	—	4827	150
Ильинский уезд	581	—	24305	57 175
Итого	1097	33182	107 2308	100
Натя-курганский уезд				
Гор. Натя-курган	—	—	1500	—
Пейзанский уезд	287	—	11350	300
Резанский уезд	250	—	3430	—
Итого	537	14250	300	370 2007 10
Джаманский уезд				
Гор. Джаман	10	—	3000	—
Заванский уезд	173	—	2700	—
Балванский уезд	195	—	4200	—
Итого	378	9900	288	578
Холмогорский уезд				
Гор. 7-го уезда	6	—	930	—
7-го уездский уезд	14	—	3188	—
Савинский уезд	197	—	1328	80 407
Нефтянский уезд	194	—	9400	—
Итого	411	14808	20 1008	2083 30

В Ъ Д О М О С Т Ъ

о выполнении населением Самаркандской области натуральной повинности на исправление ирригационныхъ сооружений въ 1906 году.

Название уѣздовъ и участковъ.	Общее протяженіе арыковъ. Верстъ.	Поставлено населениемъ.				Общая стоимость повинности.	
		Рабочихъ.		Материаловъ на сумму.		Рубли. К.	
		Пѣшихъ.	Конныхъ	Руб.	К.		
Самаркандскій уѣздъ.							
Дагбитскій участокъ	660	9700	735	2510	—	7912	—
Ургутскій	212	22132	3640	9198	—	27937	20
Пенджекентскій „	152	12526	—	3265	—	10780	—
Итого	1024	44358	4375	14973	—	46629	20
Катта-нурганскій уѣздъ.							
Гор. Катта-нурганъ	—	1200	—	—	—	600	—
Пейшамбинскій участокъ	378	17526	3124	978	—	10365	90
Челекскій „	381	6450	—	610	—	3725	—
Итого	759	25176	3124	1588	—	14090	90
Джизакскій уѣздъ.							
Гор. Джизакъ	50	2500	—	2000	—	3500	—
Зааминскій участокъ	134	3830	—	176	—	2091	—
Итого	184	6330	—	2176	—	5591	—
Ходжентскій уѣздъ.							
Гор. Ура-тюбе	9	272	—	—	—	108	80
Ура-тюбинскій участокъ	146	7491	—	384	67	4130	17
Саватскій „	148	13457	844	1221	85	8993	35
Исфанейскій „	308	5650	—	664	—	11962	50
Итого	611	26870	844	2270	52	25194	82
Всего по области	2578	102734	8343	21007	52	91505	92

ВѢДОМОСТЬ

о выполнении населением Самарской губернии натуральной повинности на содержание ирригационных сооружений в 1906 году

Имя фамилия	Содержание дворов	Имя фамилия	Содержание дворов	Ирригационные сооружения		Итого
				Содержание дворов	Содержание дворов	
Всего по губернии						
2578	107348313	21012	52	9130592		
Итого						
811	26870	844	2052	251915		
Нефтянский уезд						
308	2650	604	1198250			
Самарский уезд						
146	7495	32167	413017			
9	273		10280			
Ходовицкий уезд						
Итого						
124	3230	170	2091			
Топ. Давыдовский уезд						
50	2500	2000	2500			
Дмитриевский уезд						
Итого						
759	251768124	1522	1400000			
Польский уезд						
321	8450	819	8752			
272	145208124	972	1038200			
Топ. Кайтагский уезд						
1024	413284872	22	4682020			
Кайтагский уезд						
Итого						
152	12220	3292	10780			
212	221323040	1028	2703720			
608	9700	2210	7812			
Самарский уезд						

ВЪДОМОСТЬ

о выполнении населениемъ Самаркандской области натуральной повинности по истребленію саранчи въ 1906 году.

Названіе уѣздовъ, городовъ и участковъ.	Площадь, занятая саранчей.	Число рабочихъ дней, проведенныхъ рабочими на сарангѣ.	Общая стоимость повинности.	
			Руб.	К.
Самаркандскій уѣздъ.				
Дагбитскій участокъ	—	—	—	—
Ургутскій "	12 кв. вер.	10968	7745	45
Пенджекентскій "	6 " "	16100	7440	—
Итого	18 " "	27068	15185	45
Катта-курганскій уѣздъ.				
Челекскій участокъ	91 ³ / ₄ дес.	3800	1900	—
Итого	91 ³ / ₄ дес.	3800	1900	—
Джизакскій уѣздъ.				
Г Джизакъ	20 кв. вер.	2186	1311	60
Итого	20 " "	2186	1311	60
Ходжентскій уѣздъ.				
Ура-тюбинскій участокъ	8 кв. вер.	763	381	50
Исфанейскій	300 кв. с	400	200	—
Итого	8 ¹ / ₈ кв. вер.	1163	581	50
Всего по области				
	4875 ⁷ / ₈ дес.	34217	18978	55

Родъ преступленій.	Число преступленій, виновники коихъ обнаружены.	Число обвиняемыхъ.	Число преступленій, виновники коихъ не обнаружены.	НАРОДНОСТЬ ОБВИНЯЕМЫХЪ.						ВОЗРАСТЪ ОБВИНЯЕМЫХЪ.											
				Русскіе.					Военное сословіе.	Туземцы.		Персіяне.		Армяне.		Ниже 17 лѣтъ.	Отъ 17 до 20 лѣтъ.	Отъ 20 до 30 лѣтъ.	Отъ 30 до 40 лѣтъ.	Отъ 40 до 50 лѣтъ.	Отъ 50 до 60 лѣтъ.
				Дворяне.		Мѣщане и крестьяне.		м.		ж.	м.	ж.	м.	ж.							
				м.	ж.	м.	ж.														
Святотатство и разрытіе могилъ	—	—	1	—	—	—	—	—	—	—	—	—	—	—	—	—	—	—	—		
Противъ порядка управленія	16	25	8	1	1	9	—	—	—	—	—	—	—	2	12	8	2	1	—		
Служебныя преступленія	23	29	15	1	—	15	—	—	—	—	—	—	—	—	5	10	9	5	—		
Лжесвидѣтельство и ложн. доносъ	—	—	3	—	—	—	—	—	—	—	—	—	—	—	—	—	—	—	—		
Бродяжничество	2	—	—	—	—	2	—	—	—	—	—	—	—	—	—	2	—	—	—		
Преступленія противъ печати	5	6	2	1	—	5	—	—	—	—	—	—	—	—	3	1	2	—	—		
Нарушеніе правилъ благоустройства	2	2	14	1	—	2	—	—	—	—	—	—	—	—	—	2	—	—	—		
Убійство	48	68	57	—	—	6	—	—	—	—	—	—	—	8	34	14	6	3	—		
Преступленія противъ тѣлесной неприкосновенности	11	11	9	—	—	3	—	—	—	—	—	—	1	—	6	2	—	2	—		
Противъ женской чести	3	3	23	—	—	—	—	—	—	—	—	—	—	1	1	1	—	—	—		
Преступленія противъ законовъ о состояніи	—	—	3	—	—	—	—	—	—	—	—	—	—	—	—	—	—	—	—		
О бунтѣ и смутѣ	7	5	2	3	—	2	—	—	—	—	—	—	1	—	1	2	—	1	—		
Насильственное похищеніе чужого имущества	9	15	123	—	—	—	—	—	—	—	—	—	—	2	6	4	—	1	—		
Преступленія противъ союза брачн. и род.	1	1	1	—	—	1	—	—	—	—	—	—	—	—	1	—	—	—	—		
Мошенничество	1	1	4	—	—	—	—	—	—	—	—	—	—	—	1	—	—	—	—		
Подлоги въ актахъ и обязат.	1	2	4	—	—	—	—	—	—	—	—	—	—	—	—	—	2	—	—		
Кража	44	65	184	2	—	32	1	—	—	—	—	—	—	13	26	18	4	4	—		
Присвоеніе и растрата чужого имущества	1	1	2	—	—	1	—	—	—	—	—	—	—	—	1	—	—	—	—		
Поддѣлка монетъ	6	9	3	—	—	2	—	—	—	—	—	—	—	—	6	3	—	—	—		
Самоубійство	1	1	—	—	—	1	—	—	—	—	—	—	—	—	—	—	1	—	—		
Прочія преступленія	13	12	18	4	—	6	—	—	—	—	—	—	—	—	3	6	3	—	—		
Итого	193	255	476	12	1	87	1	—	—	—	—	—	5	26	106	73	29	17	—		

ВѢДОМОСТЬ

о насильственныхъ и случайныхъ смертяхъ
въ Самаркандской области въ 1906 году.

ЛИЦА, УМЕРШИЯ НАСИЛЬСТВЕННЫМЪ И СЛУЧАЙНЫМЪ ОБРАЗОМЪ.

Название уѣздовъ и участковъ.	Число смертоубійствъ.		Жертвы смертоубійства.				Скоропостижно умершіе.				Найдено мертвыхъ тѣлъ.	Жертвы случайной смерти.					Всего умерло отъ насилія и случайностей.							
	Дѣтуб. новорож.	Смертоубійствъ.	ИТОГО.	Дѣти.		ИТОГО.	ИТОГО.	ИТОГО.	ИТОГО.	ИТОГО.		ИТОГО.	ИТОГО.	ИТОГО.	ИТОГО.	ИТОГО.			ИТОГО.	ИТОГО.				
				м. п.	ж. п.						м. ж.						м. п.	ж. п.			м. ж.	м. ж.	м. ж.	м. ж.
	м. ж.	м. ж.	м. ж.	м. п.	ж. п.	м. ж.	м. п.	ж. п.	м. ж.	м. ж.	м. ж.	м. ж.	м. ж.	м. ж.	м. ж.	м. ж.	м. ж.	м. п.	ж. п.					
Обл. гор. Самаркандъ																								
Самаркандскій уѣздъ.																								
Пенджекентскій участокъ	—	8 8	1 1	6	—	7 1	—	—	—	—	—	—	2 2	—	—	—	1	—	4	—	9	7		
Ургутскій	—	5 5	—	3 2	3 2	1 1	—	—	—	—	—	—	—	—	—	—	—	—	—	—	14	4		
Дагбѣтскій	—	8 8	—	8	—	8	—	—	—	—	—	—	—	—	—	—	—	—	—	—	9	2		
	—	21 21	1 1	17 21 8	3 2 1	—	—	—	—	—	—	—	—	—	—	—	—	—	—	—	32	13		
Катта-нурганскій уѣздъ.																								
Г. Катта-нурганъ	—	2 2	—	2	—	2	—	—	—	—	—	—	—	—	—	—	—	—	—	—	—	6	—	
Пейшамбинскій участокъ	—	9 9	—	7 2	7 2	—	—	—	—	—	—	—	—	—	—	—	—	—	—	—	—	16	2	
Челекскій	—	6 6	—	6	—	6	—	—	—	—	—	—	—	—	—	—	—	—	—	—	—	12	2	
	—	17 17	—	15 21 5	2 1	—	—	—	—	—	—	—	—	—	—	—	—	—	—	—	—	38	4	
Джизакскій уѣздъ.																								
Г. Джизакъ	—	1 1	—	1	—	1	—	—	—	—	—	—	—	—	—	—	—	—	—	—	—	—	1	
Яны-нурганскій участокъ	—	3 3	—	3	—	3	—	—	—	—	—	—	—	—	—	—	—	—	—	—	—	5	—	
Зааминскій	—	10 10	—	9 1	9 1	—	—	—	—	—	—	—	—	—	—	—	—	—	—	—	—	9	1	
Багданскій	—	1 1	—	1	—	1	—	—	—	—	—	—	—	—	—	—	—	—	—	—	—	2	—	
	—	15 15	—	13 21 3	2	—	—	—	—	—	—	—	—	—	—	—	—	—	—	—	—	16	2	
Ходжентскій уѣздъ.																								
Саватскій участокъ	—	1 1	—	1	—	1	—	—	—	—	—	—	—	—	—	—	—	—	—	—	—	—	2	—
Исфанейскій	—	8 8	—	5 3	5 3	1	—	—	—	—	—	—	—	—	—	—	—	—	—	—	—	10	3	
Г. Ура-тубе	—	2 2	—	2	—	2	—	—	—	—	—	—	—	—	—	—	—	—	—	—	—	3	1	
Ура-тубинскій участокъ	—	3 3	—	2 1	2 1	—	—	—	—	—	—	—	—	—	—	—	—	—	—	—	—	5	1	
	—	14 14	—	9 410 4	1	—	—	—	—	—	—	—	—	—	—	—	—	—	—	—	—	20	5	
Всего по обл.	—	67 67	1 1	54 105 6 11	4 1	—	—	—	—	—	—	—	—	—	—	—	—	—	—	—	—	106	24	

ВѢДОМОСТЬ

о пожарахъ въ Самаркандской области въ 1906 году.

Название уѣздовъ, городовъ и участковъ.	Въ зимніе мѣсяцы.			Въ весенніе мѣсяцы.			Въ лѣтніе мѣсяцы.			Въ осенніе мѣсяцы.			Всего въ теченія года.		Причины пожаровъ.			
	Число пожаровъ.	Число погор. двор.	Сумма убытковъ. Руб.	Число пожаровъ.	Число погор. двор.	Сумма убытковъ. Руб.	Число пожаровъ.	Число погор. двор.	Сумма убытковъ. Руб.	Число пожаровъ.	Число погор. двор.	Сумма убытковъ. Руб.	Число пожаровъ.	Сумма убытковъ. Руб.	Дурн. употр. печей.	Поджогиъ.	Неосторожность.	Другіе причины.
Самаркандскій уѣздъ.																		
Г. Самаркандъ	—	—	—	—	—	—	—	—	—	—	—	—	—	—	—	—	—	—
Дагбитскій участокъ	1	1	100	1	1	30	—	—	—	1	1	120	3	250	—	1	1	1
Ургутскій «	1	1	45	2	2	190	1	1	420	1	1	120	5	775	—	2	3	—
Пенджентскій «	—	—	—	—	—	—	1	1	60	—	—	—	1	60	—	—	1	—
Итого	2	2	145	3	3	220	2	2	480	2	2	240	9	1085	—	3	5	1
Катта-курганскій уѣздъ.																		
Г. Катта-курганъ	—	—	—	—	—	—	1	1	65000	2	2	65	3	65065	—	—	—	3
Пейшамбинскій участокъ	1	1	—	1	1	300	1	1	—	1	1	240	4	540	—	—	3	1
Челекскій «	—	—	—	—	—	—	1	1	20	—	—	—	1	20	—	—	1	—
Итого	1	1	—	1	1	300	3	3	65020	3	3	305	8	65625	—	—	4	4
Джизакскій уѣздъ.																		
Зааминскій участокъ	—	—	—	—	—	—	2	2	286	—	—	—	2	286	—	1	1	—
Итого	—	—	—	—	—	—	2	2	286	—	—	—	2	286	—	1	1	—
Ходжентскій уѣздъ.																		
Исфанейскій участокъ	4	4	481	—	—	—	1	1	10	1	1	15	6	506	—	1	—	5
Итого	4	4	481	—	—	—	1	1	10	1	1	15	6	506	—	1	—	5
Всего по обл.	7	7	626	4	4	520	8	8	65796	6	6	560	25	67502	—	5	10	10

ВѢДОМОСТЬ

о дѣятельности мастерскихъ, ремесленныхъ и
сельско-хозяйственныхъ заведеній въ Самар-
кандской области въ 1906 году.

Название заведений.	Самаркандский уездъ.		Катта-курганский уездъ.		Джизакский уездъ.		Ходженский уездъ.		Всего по области.	
	Число заведений.	Сумма производ. руб.	Число заведений.	Сумма производ. Руб.	Число заведений.	Сумма производ. Руб.	Число заведений.	Сумма производ. Руб.	Число заведений.	Сумма производ. Руб.
I. Обдѣлывающія ископаемые продукты:										
Гончарныя	19	3800	13	4100	5	1100	37	11200	74	20200
Кирпичныя	14	14000	29	22100	2	2000	6	3000	51	41100
Чугунно-литейныя	2	3500	11	12115	—	—	4	2000	17	17615
Кузнечныя	92	14700	65	21250	45	9000	88	24000	290	68950
Слесарныя	164	32800	—	—	18	3600	—	—	182	36400
Жестяночныя	19	3800	4	1250	—	—	11	3300	34	8350
									648	192615
II. Обдѣлывающія животные продукты:										
Кожевенныя	14	7000	7	5600	1	300	8	2400	30	15300
Мыловаренныя и свѣчныя	19	4500	33	10800	9	16800	27	8200	88	40300
Шелкоткацкія и шелкомотальныя	98	19000	2	1300	—	—	204	29000	304	49300
Шорныя и сѣдельныя	61	12000	2	900	—	—	14	4200	78	17100
Сапожныя	280	56000	92	21600	77	14000	149	41000	598	132600
Колбасныя	3	9000	—	—	—	—	—	—	3	9000
									1101	263600
III. Обдѣлывающія растительные продукты:										
Маслобойныя	412	123600	330	99000	283	51230	519	156000	1544	419830
Мельницы водяныя	606	180000	263	44000	475	83500	460	121000	1798	428500
Крупорушки (толчеи)	270	89000	116	19900	3	900	50	25000	439	134800
Русскія хлѣбопекарни и кондитерскія	10	24000	15	26800	—	—	1	1500	26	52300
Туземныя „ „	280	56000	68	27000	79	15000	112	29000	539	127000
Бумажно-ткацкія	80	12400	145	29000	—	—	28	5600	252	47000

Название заведений.	Самаркандскій уѣздъ.	
	Число заведений.	Сумма производ руб.
Плотничныя и столярныя	154	46200
Сундучныя и ящичныя	34	7200
Квасныя	8	2400
Папиросныя	1	3000
IV. Смѣшанныя производства:		
Ювелирныя	40	12000
Часовыя	32	4800
Колесныя и арбяныя	52	14000
Переплетныя	10	3800
Русскія портняжныя.	16	16000
Шапочныя	7	3500
Фотографіи	2	3000
Парикмахерскія	181	36000
ИТОГО	2973	817000

Катта-курганскій уѣздъ.		Джизакскій уѣздъ.		Ходжентскій уѣздъ.		Всего по области.	
Число заведений.	Сумма производ. Руб.	Число заведений.	Сумма производ. Руб.	Число заведений.	Сумма производ. Руб.	Число заведений.	Сумма производ. Руб.
147	22800	12	3250	106	20000	419	92250
12	1800	—	—	8	2400	—	11400
1	200	—	—	2	600	11	3200
1	200	—	—	—	—	2	3200
						5084	131948
2	420	—	—	16	3200	58	15600
4	1000	2	400	12	3600	50	9800
5	1500	12	2400	42	12000	111	29900
—	—	—	—	2	500	12	4300
1	1000	—	—	4	1200	21	18200
8	1800	—	—	2	500	17	5800
—	—	—	—	—	—	2	3000
39	6300	49	10000	65	12000	344	64300
						615	150900
1416	382735	1072	213480	1977	522400	7438	1935600

Year	Month	Day	Amount	Category	Balance
1881	11	11	600	Income	4185
		2			
		18	3200	Income	4185
		12	3000	Income	4185
		12	12000	Income	4185
		2	200	Income	4185
		4	1200	Income	4185
		2	200	Income	4185
		2			4185
		14	12000	Income	4185
		14			4185
1881	10	10	21800	Income	7485

ВѢДОМОСТЬ

о фабрично-заводской промышленности въ Самаркандской области въ 1906 году.

Название фабрикъ и заводовъ.	Самаркандскій уѣздъ.			Катта-нурганскій уѣздъ.			Джизакскій уѣздъ.			Ходжентскій уѣздъ.			ВСЕГО ПО ОБЛАСТИ.		
	Число фаб-рикъ и за-водовъ.	Сумма производства Рубли.	Число ра-бочихъ.	Число фаб-рикъ и за-водовъ.	Сумма производства Рубли.	Число ра-бочихъ.	Число фаб-рикъ и за-водовъ.	Сумма произ-водства. Рубли.	Число раб.	Число фаб-рикъ и за-водовъ.	Сумма производства Рубли.	Число ра-бочихъ.	Число фаб-рикъ и за-водовъ.	Сумма производства Рубли.	Число ра-бочихъ.
I. Обдѣлывающіе ископаемые продукты:															
Кирпичные	2	22600	22	—	—	—	—	—	—	—	—	—	—	—	—
Свинцово-прокатныя	1	72000	28	—	—	—	—	—	—	—	—	—	—	—	—
	3	94600	50	—	—	—	—	—	—	—	—	—	—	—	—
II. Обдѣлывающіе животные продукты:															
Кожевенные	13	205400	58	—	—	—	—	—	1	42250	13	14	247650	71	
Кишечно-моченныя	1	37933	24	—	—	—	—	—	2	7300	9	3	45233	33	
	14	243333	82	—	—	—	—	—	3	49550	22	17	292883	104	
III. Обдѣлывающіе растительные продукты:															
Коньячные	2	42000	8	—	—	—	—	—	—	—	—	2	42000	8	
Винокуренные	3	265600	45	—	—	—	—	—	—	—	—	1	265600	45	
Спирто-очистительные	2	339435	30	—	—	—	—	—	—	—	—	2	339435	30	
Винодѣльные	21	574100	185	3	5200	6	—	—	—	—	—	27	579300	191	
Виноградно-паточные	1	5200	3	—	—	—	—	—	—	—	—	1	5200	3	
Пивоваренные	1	272566	120	—	—	—	—	—	—	—	—	1	272566	120	
Маслобойные	—	—	—	1	204450	74	—	—	—	—	—	1	204450	74	
Хлопко-очистительные	7 ¹⁾	785800	60	12	1766980	120	1	72500	10	7	1534750	100	27	4160030	290
Вальцовыя мельницы	5 ²⁾	211300	27	—	—	—	1	3000	3	—	—	—	6	214300	30
Макаронная фабрика	1	9000	3	—	—	—	—	—	—	—	—	—	1	9000	3
Заведенія для приготвл. фрукт. и ягодн. водъ	4	34433	16	—	—	—	—	—	—	—	—	—	4	34433	16
Чайно-разсыпочные склады	13	8980935	674	—	—	—	—	—	—	—	—	—	13	8980935	674
	60	11520369	1171	16	1976630	200	2	75500	13	7	1534750	100	85	15107249	1484
IV. Смѣшанныя производства:															
Типо-литографіи	3	85000	80	—	—	—	—	—	—	—	—	—	3	85000	80
	3	85000	80	—	—	—	—	—	—	—	—	—	3	85000	80
ВСЕГО по области	80	11943302	1383	16	1976630	200	2	75500	13	10	1584300	122	111	15579732	1718

1) Одинъ заводъ не дѣйствовалъ.

2) Двѣ мельницы тоже.

ВСЕГО ПО ОБЪЕКТУ		ХОДЯЩИХ ВЪЗРАСТ		ДВИЖУЩИХСЯ		ВЪЗРАСТ	
№	Пол	№	Пол	№	Пол	№	Пол
1	М	1	М	1	М	1	М
2	Ж	2	Ж	2	Ж	2	Ж
3	М	3	М	3	М	3	М
4	Ж	4	Ж	4	Ж	4	Ж
5	М	5	М	5	М	5	М
6	Ж	6	Ж	6	Ж	6	Ж
7	М	7	М	7	М	7	М
8	Ж	8	Ж	8	Ж	8	Ж
9	М	9	М	9	М	9	М
10	Ж	10	Ж	10	Ж	10	Ж
11	М	11	М	11	М	11	М
12	Ж	12	Ж	12	Ж	12	Ж
13	М	13	М	13	М	13	М
14	Ж	14	Ж	14	Ж	14	Ж
15	М	15	М	15	М	15	М
16	Ж	16	Ж	16	Ж	16	Ж
17	М	17	М	17	М	17	М
18	Ж	18	Ж	18	Ж	18	Ж
19	М	19	М	19	М	19	М
20	Ж	20	Ж	20	Ж	20	Ж
21	М	21	М	21	М	21	М
22	Ж	22	Ж	22	Ж	22	Ж
23	М	23	М	23	М	23	М
24	Ж	24	Ж	24	Ж	24	Ж
25	М	25	М	25	М	25	М
26	Ж	26	Ж	26	Ж	26	Ж
27	М	27	М	27	М	27	М
28	Ж	28	Ж	28	Ж	28	Ж
29	М	29	М	29	М	29	М
30	Ж	30	Ж	30	Ж	30	Ж
31	М	31	М	31	М	31	М
32	Ж	32	Ж	32	Ж	32	Ж
33	М	33	М	33	М	33	М
34	Ж	34	Ж	34	Ж	34	Ж
35	М	35	М	35	М	35	М
36	Ж	36	Ж	36	Ж	36	Ж
37	М	37	М	37	М	37	М
38	Ж	38	Ж	38	Ж	38	Ж
39	М	39	М	39	М	39	М
40	Ж	40	Ж	40	Ж	40	Ж
41	М	41	М	41	М	41	М
42	Ж	42	Ж	42	Ж	42	Ж
43	М	43	М	43	М	43	М
44	Ж	44	Ж	44	Ж	44	Ж
45	М	45	М	45	М	45	М
46	Ж	46	Ж	46	Ж	46	Ж
47	М	47	М	47	М	47	М
48	Ж	48	Ж	48	Ж	48	Ж
49	М	49	М	49	М	49	М
50	Ж	50	Ж	50	Ж	50	Ж

ВѢДОМОСТЬ

о движеніи православнаго населенія Самаркандской области
въ 1906 году.

Въ уѣздахъ съ городами.	Число браковъ.	Число родившихся.				Число умершихъ.				Прибыль+ Убыль—
		М. пола.		Ж. пола.		М. пола.		Ж. пола.		
		Об.	Об.	Об.	Об.	Об.	Об.			
Въ Самаркандскомъ уѣздѣ . . .	85	287	308	595	177	141	318	+ 277		
” Катта-курганскомъ ” . . .	10	45	47	92	17	8	25	+ 67		
” Джизакскомъ ” . . .	7	31	28	59	3	6	9	+ 50		
” Ходжентскомъ ” . . .	75	284	293	577	145	118	263	+ 314		
Итого . . .	177	647	676	1323	342	273	615	+ 708		
Противъ 1905 года менѣе . . .	18	5	11	16	89	95	184	+ 168		

ВѢДОМОСТЬ

о численности населения Иркутской губернии в 1906 году

Уезд	число душ				число дворов	число домохозяйств	число семейств
	муж.	жен.	всего	в том числе			
Иркутский	125 041	125 041	250 082	112 503	112 503	112 503	+ 104
Забайкальский	125 041	125 041	250 082	112 503	112 503	112 503	+ 104
Туркестанский	125 041	125 041	250 082	112 503	112 503	112 503	+ 104
Кяхтинский	125 041	125 041	250 082	112 503	112 503	112 503	+ 104
Селенгинский	125 041	125 041	250 082	112 503	112 503	112 503	+ 104
Всего по Иркутской губернии	625 205	625 205	1 250 410	562 515	562 515	562 515	+ 516

ВѢДОМОСТЬ

о движеніи уголовныхъ дѣлъ у мировыхъ судей
округа Самаркандскаго окружнаго суда за 1906 г.

Название преступлений и проступковъ.	Число возникш. дѣлъ въ 1906 г.	По симъ дѣламъ со- стояло подсудимыхъ.		По дѣламъ разрѣшеннымъ въ 1906 году было:					
				Оправданныхъ.		Освобожд. отъ суда.		Осужденныхъ.	
		Мужчинъ.	Женщинъ	Мужчинъ.	Женщинъ	Мужчинъ.	Женщинъ	Мужчинъ.	Женщинъ
Проступки противъ порядка управленія	86	106	3	18	—	4	—	65	4
Нарушеніе Устава пнт., табачн. и о воинской повинности .	102	104	1	8	2	2	—	77	1
Нарушеніе порядка и спокойствія	156	161	51	37	8	5	3	86	31
Проступки противъ общественнаго благоустройства	49	56	1	18	—	2	—	33	—
Нарушеніе устава о паспортахъ	5	5	—	—	—	1	—	4	—
Нарушеніе устава строительнаго и путей сообщенія	18	16	1	9	1	1	1	4	—
Нарушеніе устава почтов. и телеграфн.	1	—	—	—	—	—	—	—	—
Нарушеніе правилъ осторожности отъ пожаровъ	2	2	1	1	1	—	—	1	—
Проступки противъ народнаго здравія	26	25	1	10	—	—	—	14	1
Проступки противъ личной безопасности	25	28	1	11	—	4	—	10	—
Оскорбленіе чести	212	280	51	60	8	137	19	47	12
Угрозы и насилія	88	88	10	15	—	49	5	36	1
Самовольное пользованіе чужимъ имуществомъ и поврежд. онаго	10	10	—	1	—	6	—	5	—
Похищеніе и поврежденіе чужого лѣса	569	986	—	343	—	53	—	369	—
Кража и кража со взломомъ	229	148	4	30	1	6	1	66	1
Мошеннич., обманы и присвоеніе	44	36	2	11	2	5	—	12	—
Прочія дѣла	57	46	5	10	—	8	2	18	—
И Т О Г О	1679	2097	132	582	23	283	31	847	51

По данным разбивки на 1900 год	Определенных	Определенных	Определенных
100	18	4	204
104	2	1	104
107	37	31	107
108	18	1	108
109	—	—	109
110	9	1	110
111	—	—	111
112	1	1	112
113	10	1	113
114	—	—	114
115	137	2	115
116	49	—	116
117	4	—	117
118	23	—	118
119	6	1	119
120	5	2	120
121	8	—	121
122	—	—	122
123	—	—	123
124	—	—	124
125	—	—	125
126	—	—	126
127	—	—	127
128	—	—	128
129	—	—	129
130	—	—	130
131	—	—	131
132	—	—	132
133	—	—	133
134	—	—	134
135	—	—	135
136	—	—	136
137	—	—	137
138	—	—	138
139	—	—	139
140	—	—	140
141	—	—	141
142	—	—	142
143	—	—	143
144	—	—	144
145	—	—	145
146	—	—	146
147	—	—	147
148	—	—	148
149	—	—	149
150	—	—	150
151	—	—	151
152	—	—	152
153	—	—	153
154	—	—	154
155	—	—	155
156	—	—	156
157	—	—	157
158	—	—	158
159	—	—	159
160	—	—	160
161	—	—	161
162	—	—	162
163	—	—	163
164	—	—	164
165	—	—	165
166	—	—	166
167	—	—	167
168	—	—	168
169	—	—	169
170	—	—	170
171	—	—	171
172	—	—	172
173	—	—	173
174	—	—	174
175	—	—	175
176	—	—	176
177	—	—	177
178	—	—	178
179	—	—	179
180	—	—	180
181	—	—	181
182	—	—	182
183	—	—	183
184	—	—	184
185	—	—	185
186	—	—	186
187	—	—	187
188	—	—	188
189	—	—	189
190	—	—	190
191	—	—	191
192	—	—	192
193	—	—	193
194	—	—	194
195	—	—	195
196	—	—	196
197	—	—	197
198	—	—	198
199	—	—	199
200	—	—	200

ВѢДОМОСТЬ

о числѣ учебныхъ заведеній и учащихся въ нихъ по Самаркандской области въ 1906 году.

Название учебных заведений.	Въ Самаркандскомъ уѣздѣ.			Въ Катта-курганскомъ уѣздѣ.			Въ Джизакскомъ уѣздѣ.			Въ Ходжентскомъ уѣздѣ.			ВСЕГО ПО ОБЛАСТИ.							
	Число учеб-ныхъ заве-дений.	Число уча-щихся.			Число учеб-ныхъ заве-дений.	Число уча-щихся.			Число учеб-ныхъ заве-дений.	Число учащихся.			Число учеб-ныхъ заве-дений.	Число учащихся.						
		м.	ж.	об. п.		м.	ж.	об. п.		м.	ж.	об. п.		м.	ж.	об. п.				
I. Русскія:																				
Женская гимназія	1	—	431	431	—	—	—	—	—	—	—	—	1	—	431	431				
Мужская „	1	264	—	264	—	—	—	—	—	—	—	—	1	264	—	264				
Городское 4-хъ кл. уч. съ интер-натомъ	1	132	—	132	—	—	—	—	—	—	—	—	1	132	—	132				
Школа садоводства, виноградар-ства и винодѣлія	1	33	—	33	—	—	—	—	—	—	—	—	1	33	—	33				
Приходскія училища { мужское	1	110	—	110	—	—	—	—	—	—	—	—	1	110	—	110				
Пушкинскія: { женское	1	—	120	120	—	—	—	—	—	—	—	—	1	—	120	120				
Приходскія училища для обоого пола	—	—	—	—	2	46	32	78	1	17	20	37	5	87	59	146				
Частныя училища III разряда	2	48	—	48	—	—	—	—	—	—	—	—	2	48	—	48				
Приходскія училища { мужское	1	70	—	70	—	—	—	—	—	—	—	—	3	131	115	246				
при ст. Самаркандъ и Черняево Ср.-Аз. ж. д. { женское	1	—	72	72	—	—	—	—	1	61	43	104								
Итого	10	657	623	1280	2	46	32	78	1	17	20	37	6	148	102	250	19	868	777	1645
II. Русско-туземныя:																				
Училища для магомет. населенія	5	129	—	129	2	58	—	58	3	65	—	65	2	78	—	78	12	330	—	330
Вечерніе курсы при нихъ для взрослыхъ	—	115	—	115	—	22	—	22	—	44	—	44	—	82	—	82	—	263	—	263
Училища для туземныхъ евреевъ	1	30	—	30	—	—	—	—	—	—	—	—	1	16	—	16	2	46	—	46
Вечерніе курсы при нихъ для взрослыхъ	—	20	—	20	—	—	—	—	—	—	—	—	—	1	—	1	—	21	—	21
Итого	6	294	—	294	2	80	—	80	3	109	—	109	3	177	—	177	14	660	—	660
III. Армянск. приходск. училище	1	26	30	56	—	—	—	—	—	—	—	—	—	—	—	—	1	26	30	56
Итого	1	26	30	56	—	—	—	—	—	—	—	—	—	—	—	—	1	26	30	56
IV. Туземныя:																				
Медресе (высшія учил.)	27	3600	—	3600	3	164	—	164	1	14	—	14	58	998	—	998	89	4776	—	4776
Мактаба (низшія учил.)	820	8500	480	8980	460	3658	79	3737	294	2311	48	2359	291	3082	348	3430	1865	17551	955	18506
Хедеры еврейскія	8	220	41	261	2	51	—	51	—	—	—	—	—	—	—	—	10	271	41	312
Итого	855	12320	521	12841	465	3873	79	3952	295	2325	48	2373	349	4080	348	4428	1964	22598	996	23594
Всего по области	872	13297	1174	14471	469	3999	111	4110	299	2451	68	2519	358	4405	450	4855	1998	24152	1803	25955

ВЪДОМОСТЬ

о числѣ арестантовъ, содержащихся во всеѣхъ мѣстахъ заключенія по Самаркандской области въ 1906 году.

Въ городахъ и уѣздахъ.	Оставалось. отъ 1905 г.			Въ 1906 году:						Къ 1-му января 1907 г. оставалось.		
				Поступило.			Выбыло.					
	м.	ж.	об. п.	м.	ж.	об. п.	м.	ж.	об. п.	м.	ж.	об. п.
Въ г. Самаркандѣ и Самаркандскомъ уѣздѣ . . .	225	3	228	1199	20	1219	1195	22	1217	229	1	230
Въ г. Джизакѣ и Джизакскомъ уѣздѣ . . .	1	—	1	154	2	156	150	2	152	4	—	4
Въ г. Кат.-Курганѣ и Кат.-курганскомъ уѣздѣ.	81	—	81	167	—	167	150	—	150	98	—	98
Въ г. г. Ходжентѣ и Ура-тюбе Ходжентскомъ уѣздѣ	390	5	395	1500	14	1514	1809	17	1826	81	2	83
ИТОГО . . .	697	8	705	3020	36	3056	3304	41	3345	412	3	415



