



А. 911.

~~Возоръ~~

Самаркандской
области за
1899г.





4911

ОБЗОРЪ



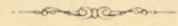
САМАРКАНДСКОЙ

ОБЛАСТИ.

на 1899 годъ.



Издание Самаркандскаго Областного Статистическаго Комитета.

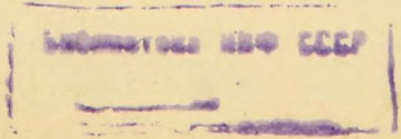


39

САМАРКАНДЪ.

Типографія „Товарищества“.

1900.



к

80688

Печатано по распоряженію Военнаго Губернатора Самаркандской
области.



О Г Л А В Л Е Н І Е.

О Т Д Ъ Л Ъ I.

Естественныя и производительныя силы области и дѣятельность ея населенія.

	Стр.
Хлѣбопашество	1
Хлопководство	7
Садоводство	12
Огородничество и бахчеводство	15
Шелководство	16
Скотоводство.	23
Обеспеченіе народнаго продовольствія	24
Торговля и промышленность	26
Уѣздныя ссудныя кассы	52
Горное дѣло	56
Лѣсное хозяйство	57
Казенныя оброчныя статьи	61
Движеніе православнаго населенія	62
Составъ населенія	62
Состояніе русскихъ селеній	63

О Т Д Ъ Л Ъ II.

Подати и повинности.

Окладные сборы.	70
Акцизные сборы	71

II.

Городскіе доходы и расходы	72
Натуральная повинность	74
Воинская повинность	77
Поземельно-податныя работы	77

ОТДѢЛЪ III.

Ирригаціонныя работы	82
--------------------------------	----

ОТДѢЛЪ IV.

Общественное благоустройство и благочиніе.

Казенныя, общественныя зданія и проч.	91
Дороги и мосты	100
Почта и телеграфъ	103
Народная нравственность	106
Арестанты, тюрьмы и дома полицейскаго ареста	109
Народныя бѣдствія	112

ОТДѢЛЪ V.

Народное здравіе и общественное призрѣніе.

Врачи, аптеки, больницы и проч. лечебныя заведенія	124
Насильственныя и случайныя смерти	129
Благотворительныя и др. общественныя учрежденія	129

ОТДѢЛЪ VI.

Народное просвѣщеніе.

Учебныя заведенія	144
-----------------------------	-----

Приложенія:

№ 1—Вѣдомость о посѣвѣ и урожаѣ хлѣбовъ	
№ 2— „ о количествѣ домашняго и степного скота	
№ 3— „ о числѣ выданныхъ торговыхъ документовъ и поступленіи промыслов. налога	

III.

- № 4 — Вѣдомость мастерскимъ, ремесленнымъ и сельско-хозяйственнымъ заведеніямъ.
- № 5 — „ фабрикамъ и заводамъ.
- № 6 — „ о движеніи православнаго населенія.
- № 7 — „ о населеніи Самаркандской области по сословіямъ.
- № 8 — „ о населеніи Самаркандской области по вѣроисповѣданіямъ.
- № 9 — „ о поступленіи окладныхъ сборовъ.
- № 10 — Статистика почтово-телеграфныхъ учрежденій.
- № 11 — Вѣдомость о распредѣленіи уголовныхъ дѣлъ въ Самаркандскомъ Окружномъ Судѣ.
- № 12 — „ то же у Мирowychъ Судей.
- № 13 — „ о числѣ арестантовъ, содержавшихся во всѣхъ мѣстахъ заключенія.
- № 14 — „ о пожарахъ.
- № 15 — „ о числѣ больныхъ, обращавшихся къ русской врачебной помощи.
- № 16 — „ о насильственныхъ и случайн. смертяхъ.
- № 17 — „ о числѣ учебныхъ заведеній и учащихся въ нихъ.



ОТДѢЛЪ I.

Естественныя и производительныя силы области и экономическая дѣятельность ея населенія.

I. ЗЕМЛЕДѢЛІЕ.

Хлѣбопашество. (Приложеніе № 1).

1899 годъ въ ряду послѣдняго десятилѣтія былъ для сельскаго хозяйства вообще и для хлѣбопашества въ частности — годомъ довольно тяжелымъ. Крайне сухая и мало-снѣжная зима 189⁸/₉ г.г., жаркая и малождливая весна 1899 г., поздняя и незначительная прибыль воды въ горныхъ рѣкахъ, вслѣдствіе недостатка запаса снѣговъ въ горахъ и, наконецъ, уничтоженіе сарапчею большого количества хлѣба на корню, все это, естественно, отразилось весьма неблагоприятно какъ на ходѣ подготовительныхъ земледѣльческихъ работъ, такъ и на сборѣ хлѣбовъ.

Ниже приводимья сравнительныя данныя метеорологическихъ наблюденій показываютъ, что весна 1899 г. значительно отличалась отъ нормальныхъ метеорологическихъ условій этого времени года. Такъ, противъ средней температуры весны:

въ Самаркандѣ за 12 лѣтъ 13.7⁰Ц. въ 1899 г. было 15.0⁰.

— Джизакъ . 11 . . . 15.0 . . . 16.8—

— Ходжентъ . 7 . . . 16.5 . . . 17.6—

Противъ средняго количества атмосферныхъ осадковъ:

въ Самаркандѣ 183.2 миллиметр. было 120.5 миллим.

— Джизакъ . 170.8 139.7—

Въ Ходжентѣ . . . 63.6 60.4 миллим.

Противъ средняго количества испареній:

въ Самаркандѣ . . . 197.2 миллим. 283.5 миллим.

— Джизакѣ . . . 216.4 272.2

Первыя весеннія воды отъ таянія снѣговъ въ горахъ появились, противъ обыкновенія, много позднѣе, почему въ апрѣлѣ и маѣ мѣсяцахъ, когда въ водѣ ощущается большая потребность для орошенія полей, въ горныхъ рѣкахъ области было такъ мало воды, что, напримѣръ, въ р. Зеравшанѣ образовались повсюду броды и оба рукава ея въ нижнемъ теченіи мѣстами пересыхали совершенно, тогда какъ, въ этотъ періодъ, рѣка бываетъ обыкновенно полноводною и не вездѣ безопасною для переправы.

Недостатокъ воды въ продолженіи всего вегетативнаго періода былъ особенно чувствителенъ въ долинѣ рѣки Зеравшана вслѣдствіе того, что изъ малаго притока воды въ этой рѣкѣ приходилось, по необходимости, одну треть пропускать въ Бухару, бекства которой—Зіаутдинское и Хатырчинское, сосѣднія съ Катта-курганскимъ уѣздомъ, получали настолько мало воды, что ея въ нѣкоторыхъ мѣстахъ недостаточно было даже для удовлетворенія потребностей людей и животныхъ. Операция съ пропускомъ $\frac{1}{3}$ части воды, неговоря уже о затрудненіяхъ въ гидро-техническомъ отношеніи, при ничтожной приспособленности каналовъ р. Зеравшана къ болѣе или менѣе правильному распредѣленію воды въ нихъ,—вызвала, съ одной стороны, нарушеніе обычнаго очереднаго пользованія водой въ Самаркандскомъ и Катта-курганскомъ уѣздахъ, вслѣдствіе чего всѣ посѣвы, въ особенности посѣвы риса, пользовались орошеніемъ и несвоевременно и не въ должной мѣрѣ,—а съ съ другой—излишній противъ другихъ лѣтъ и притомъ весьма значительный и дорого стоящій въ это время трудъ земледѣльческаго населенія обоихъ уѣздовъ

на работы открыванія и закрыванія водосбросовъ въ большихъ и малыхъ ирригаціонныхъ каналахъ въ системѣ р. Зеравшана. Насколько все это было невыгодно для полевыхъ работъ и затруднительно вообще для населенія, объяснено будетъ ниже, въ статьѣ „Ирригаціонное дѣло.“

Недостатокъ въ водѣ былъ причиною того, что озимыя пшеница и ячмень, сѣва 1898 г., въ большинствѣ мѣстностей вовсе не получали ирригаціонной воды; поздніе посѣвы хлопка въ Катта-курганскомъ и Самаркандскомъ уѣздахъ, не давъ всходовъ, были перепаханы; рисъ сѣянъ на мѣсяць позже.

О размѣрахъ посѣва хлѣбовъ можно судить по слѣдующимъ цифрамъ.

Въ уѣздахъ.	ПШЕНИЦЫ:		Риса.	Ячменя.	Остальныхъ хлѣбовъ.
	Озимой.	Яровой.			
	Ч е т в е р т е й (8 п.)				
Самаркандскомъ.	57000	16892	20370	31690	19000
Кат.-курганск. .	7647	12406	1840	4021	419
Джизакскомъ. .	16517	34604	—	12945	3804
Ходжентскомъ .	13058	22333	2466	11506	1070
Итого.	94222	76235	24676	60162	24293

Сопоставляя съ этими цифрами посѣвъ 1898 года, получается, что въ отчетномъ году посѣвовъ было произведено: менѣе по Самаркандскому уѣзду на 1.6⁰/₀ и по Джизакскому уѣзду на 10.8⁰/₀, болѣе же по Катта-курганскому уѣзду на 12.5⁰/₀ и по Ходжентскому уѣзду на 10.9⁰/₀. Засимъ, разсматривая за оба года сравнительныя количества отдѣльныхъ посѣвовъ по сходнымъ въ климатическомъ отношеніи районамъ, замѣчается слѣдующее: пшеницы озимой

было посѣяно менѣе: по Самаркандско-Катта-курганскому району на 2.3⁰/₀, по Джизакско-Ходжентскому на 9.1⁰/₀; пшеницы яровой: по первому району болѣе на 21.2⁰/₀, по второму—менѣе на 10.2⁰/₀; риса: по первому району менѣе на 9.9⁰/₀, по второму-же, собственно въ Ходжентскомъ уѣздѣ, болѣе въ 2¹/₄ раза; ячменя: по первому району менѣе на 0.26⁰/₀, по второму болѣе на 6.3⁰/₀; остальныхъ хлѣбовъ: по первому району менѣе на 2.3⁰/₀, по второму—болѣе на 22.0⁰/₀.

Вслѣдствіе указанныхъ выше неблагопріятныхъ условий зимы и весны, а также—ранняго выпаденія дождей и снѣга осенью (24 октября), повредившихъ немалое количество собраннаго, но необмолоченнаго риса, сборъ хлѣбовъ по области былъ въ общемъ значительно ниже противъ предшествовавшаго года. Собрано было всего четвертей:

Въ уѣзда хъ.	ПШЕНИЦЫ.		Риса.	Ячменя.	Осталь- ныхъ хлѣбовъ.
	Озимой	Яровой.			
Самаркандскомъ.	456000	67568	305500	190140	152000
Кат.-курганск. .	77929	90721	33026	40946	4300
Джизакскомъ. .	101454	218422	—	71653	38000
Ходжентскомъ .	72035	91135	28539	89651	12000
Итого	707418	467846	367115	392390	206300

По степени урожая хлѣба эти дали: пшеница озимая въ Самаркандско-Катта-курганскомъ районѣ самъ 8.3, въ Джизакско-Ходжентскомъ районѣ—5.9; пшеница яровая: въ первомъ районѣ—5.4, во второмъ—6.8; рисъ: въ первомъ районѣ—15.2, во второмъ—11.6; ячмень: въ первомъ районѣ—6.5, во второмъ—5.6; остальные хлѣба: въ первомъ районѣ—8, во второмъ—10.3. При такой урожайности, общій

сборъ хлѣба оказался слѣдующій: пшеницы озимой по первому району менѣе на 4.4⁰/₀, по второму менѣе на 6.2⁰/₀; пшеницы яровой: по первому району болѣе на 24.1⁰/₀, по второму-же менѣе на 20.5⁰/₀; риса: по первому району менѣе на 7.6⁰/₀, по второму, вслѣдствіе отмѣченнаго выше увеличенія площади посѣва, болѣе на 128.4⁰/₀; ячменя: по первому району менѣе на 1.7⁰/₀, по второму — менѣе на 1.4⁰/₀; остальныхъ хлѣбовъ: по первому району менѣе на 3.2⁰/₀, по второму же болѣе на 27.3⁰/₀.

Стоимость воздѣлыванія хлѣбовъ, бобовыхъ и масличныхъ растений мѣстнаго полеводства достигала слѣдующихъ цѣнъ на одну десятину.

Названіе хлѣбовъ и проч.	По уѣздамъ.			
	Самарк.		К.-кург.	
	Р.	К.	Р.	К.
Пшеница озимая	31	— 40	— 27	10
„ яровая	6	15	7	96
Ячмень озимый	30	60	40	— 26
„ яровой	6	20	6	80
Рисъ	33	— 36	80	65
Ленъ поливной	24	— 29	70	35
„ неполивной	4	85	9	50
Джугара	40	— 52	80	47
Кунджуть	32	— 37	80	35
Горохъ, бобы и макъ	14	75	41	20
Цусо	14	35	17	80
Овесъ	—	—	—	16

Цѣны на рабочія руки стояли въ отчетномъ году слѣдующія: рабочій съ кетменемъ 70 к., безъ кетменя — 65 к. въ день; одноконная подвода 2 р. 50 к., пара воловъ съ плугомъ 2 р. въ день. —

Средне-справочныя цѣны на 8-ми пуд. батманъ главныхъ

продуктовъ хлѣбопашества были слѣдующія.

Въ Самаркандскомъ уѣздѣ:

Зимой. Весной. Лѣтомъ. Осенью.

Пшеница озимая 6 р. 53 к. — 6 р. 34 к. — 5 р. 67 к. — 6 р. 78 к.
Наибольшая ц. — 7 р. 45 к. — въ ноябрѣ, наименьшая — 5 р. 55 к.
въ августѣ.

Пшеница яровая — 7 р. 30 к. — 6 р. 83 к. — 6 р. 40 к. — 7 р. 65 к.
Наибольшая ц. — 8 р. 65 к. въ ноябрѣ, наименьшая 6 р. 20 к.
въ августѣ.

Ячмень — 4 р. 90 к. — 4 р. 70 к. — 4 р. 27 к. — 4 р. 60 к.
Наибольшая ц. — 5 р. 20 к. въ январѣ, наименьшая 4 р. въ іюлѣ.
Рисовая крупа — 11 р. 83 к. — 8 р. 33 к. — 9 р. 66 к. — 12 р. 10 к.
Наибольшая ц. — 14 р. въ январѣ, наименьшая — 8 р. въ
апрѣлѣ.

Джугара — 4 р. 43 к. — 4 р. 57 к. — 5 р. 90 к. — 5 р. 20 к.
Наибольшая ц. — 7 р. въ іюлѣ, наименьшая — 4 р. въ
февралѣ.

Въ Катта-курганскомъ уѣздѣ средне-справочныя годовыя: пшеница озимая 6 р. 75 к., пшеница яровая 7 р. 20 к., ячмень 4 р. 65 к., рисъ необдѣланный 6 р., джугара 4 р. 30 к., льняное сѣмя 11 р., кунджуть 16 р., горохъ 4 р. 50 к., просо 3 р. 75 к.

Въ Джизакскомъ уѣздѣ: пшеница озимая 6 р., яровая — 7 р. 25 к., крупа рисовая 12 р., ячмень 3 р. 90 к., льняное сѣмя 11 р. 20 к.

Въ теченіи года по желѣзной дорогѣ и вьючнымъ путемъ было вывезено хлѣбовъ:

Изъ Джизакскаго у.		Изъ К.-курганскаго у.	
Пшеницы	188.000 пудовъ	111.004	пуда.
Ячменя	50.000 п.	23.490	-----
Муки пшеничной	3448	151.559	---- -
Крупы рисовой	35 618	-----

ХЛОПКОВОДСТВО.

При нѣвторомъ различіи Самаркандско-Катта-курганскаго и Джизакско-Ходжентскаго районовъ въ климатическомъ и топографическомъ отношеніяхъ, различны были въ нихъ и условія хлопководства за отчетный годъ, почему необходимо разсмотрѣть эти условія отдѣльно по каждому изъ названныхъ районовъ.

Самаркандско-Катта-курганскій районъ, лежитъ въ долинѣ р. Зеравшана, по среднему теченію послѣдняго.

Посѣвы хлопчатника произведены были на площади значительно шире противъ 1898 г., но впослѣдствіи, по недостатку дождей раннею весною и отъ сильныхъ суховѣевъ, площадь посѣва уменьшилась въ общемъ на 5.2⁰/₀, причемъ поля, не давшія всходовъ или давшія всходы весьма слабые, были перепаханы и засѣяны другими продуктами полеводства, преимущественно хлѣбными. Въ конечномъ результатѣ на всей площади посѣва опредѣлено было приблизительно слѣдующее количество десятинъ, давшихъ болѣе или менѣе удовлетворительные всходы.

	Американскаго.	Туземнаго.	Всего.
Въ Самаркандскомъ уѣздѣ.	2748	1012	3760
— Катта-курганскомъ	6423	1941	8364
Итого	9171	2953	12124
Въ 1898 году было:	8900	3885	12785

Воздѣлываніемъ хлопчатника занимались исключительно туземные землевладѣльцы. Стоимость работъ, производимыхъ силами каждаго хозяйства, безъ найма поденщиковъ, опредѣляется приблизительно: по Катта-курганскому уѣзду въ 37 р. 40 к., по Самаркандскому отъ 30 до 50 руб.

Посѣвы были начаты въ концѣ марта и окончены къ половинѣ мая.

Поздніе посѣвы вообще, за исключеніемъ мѣстностей, пользующихся орошеніемъ изъ небольшихъ горныхъ рѣчекъ, дали всходы хорошіе, но вслѣдствіе указаннаго выше крайняго недостатка воды въ р. Зеравшанѣ и недостатка дождей раннею весною сборъ хлопчатника получился значительно ниже сбора 1898 г., что показываютъ слѣдующія цифры.

	Американскаго.	Туземнаго.	Всего.
По Самаркандскому у.	107.488	— 45.496	— 152.984 пуда.
— Катта-курган.	. . . 185.016	— 83.559	— 268.575 — —
Итого	. 292.504	— 129.055	— 421.559 — —
Въ 1898 году	. 426.686	— 191.663	— 618.523 — —

Отсюда видно, что въ общемъ сборъ хлопчатника въ разсматриваемомъ районѣ понизился на 196.964 пуда или на 31.2⁰/о, въ частности-же: по Самаркандскому уѣзду на 27.9⁰/о, по Катта-курганскому на 33.9⁰/о; причемъ недоборъ собственно американскаго хлопчатника опредѣляется по всему району въ 31.4⁰/о, а туземнаго — въ 32.6⁰/о. Средній урожай хлопчатника на одной десятинѣ оказался: американскаго въ Катта-курганскомъ уѣздѣ — около 29 п., причемъ на площади въ 279 дес. (въ Калькурганской вол.) — около 14 фунтовъ на десятину, на площади въ 630 дес. отъ 60 до 64 пуд. на дес., на площади въ 525 д. по 96 пуд., на площади въ 2475 д. отъ 32 до 48 пуд., на площади въ 514 дес. отъ 52 до 55 п.; въ Самаркандскомъ — же уѣздѣ средній урожай былъ немного болѣе 39 пуд. на десятинѣ, въ отдѣльности-же по волостямъ отъ 25 до 80 пудовъ.

Цѣны на сырецъ въ періодъ наибольшаго спроса со стороны скупщиковъ изъ Московскаго и Лодзинскаго мануфактурныхъ районовъ были: на пудъ американскаго въ Самаркандскомъ уѣздѣ: I-го сорта 2 р. 5 к. — 2 р. 14 к., II-го сорта 1 р. 70 — 1 р. 78 к., въ К.-курганскомъ уѣздѣ

отъ 1 р. 80 к. до 3 руб.; на пудъ туземнаго: въ первомъ уѣздѣ отъ 1 р. 70 до 1 р. 80 к., во второмъ отъ 1 р. до 2 р.

Джизакско-Ходжентскій районъ лежитъ въ долинахъ рѣкъ Савзара, Ходжа-бақырхапа и Аксу. Посѣвы хлопчатника были произведены въ общемъ въ количествѣ 12.184 дес., — болѣе противъ 1898 года почти въ четыре раза, но затѣмъ, вслѣдствіе засухи и истребленія посѣвовъ саранчею, площадь подъ хлопчатникомъ сократилась до 11.446 дес., что, во всякомъ случаѣ, почти въ три раза превышаетъ размѣръ посѣвовъ предшестсвовавшаго года. По уѣздамъ посѣвы распредѣлялись такъ.

	Американскаго.	Туземнаго.	Всего.
Ходжентскій . . .	6654	— 4449	— 11.103
Джизакскій . . .	300	— 43	— 343
	<hr/>	<hr/>	<hr/>
	9654	— 4492	— 11446
Въ 1898 году . . .	3001	— 1346	— 4347

Цифры посѣва хлопчатника по Джизакскому уѣзду показываютъ лишь то количество десятинь земли, на которомъ хлопчатникъ остался неповрежденнымъ саранчею; общая же площадь подъ хлопчатникомъ была приблизительно до 1000 десятинь.

По объясненію администраціи Ходжентскаго уѣзда, гдѣ собственно и произошло въ отчетномъ году необыкновенное расширеніе площади посѣвовъ хлопчатника, количество десятинь подъ посѣвомъ увеличилось не столько отъ дѣйствительнаго расширенія посѣвовъ противъ 1898 г., сколько отъ болѣе правильнаго исчисленія площади посѣва, производившагося въ отчетномъ году, по распоряженію Военнаго Губернатора, подъ наблюденіемъ Участковыхъ Приставовъ, туземными землемѣрами; съ другой стороны, большой и не вполне удовлетворенный въ 1898 году спросъ на хлопковое во-

локно со стороны лодзинскихъ и московскихъ мануфактуристовъ, несомнѣнно повліялъ на увеличеніе посѣвовъ хлопка.

Какъ и въ первомъ районѣ, культурой хлопчатника занимались главнымъ образомъ туземные землевладѣльцы и въ незначительныхъ размѣрахъ — крестьяне русскихъ поселковъ въ Ходжентскомъ уѣздѣ, на долю которыхъ приходилось всего около 109 десятинъ (Срѣтенскій и Романовскій поселки). Стоимость воздѣлыванія хлопчатника обходилась: въ Ходжентскомъ уѣздѣ отъ 16 р. 70 к. до 40 р., въ Джизакскомъ уѣздѣ отъ 16 до 28 р.

Посѣвъ хлопка производился по району въ разное время: въ Джизакскомъ уѣздѣ въ первой трети апрѣля, въ Ходжентскомъ же уѣздѣ съ первыхъ чиселъ марта и продолжался съ пересѣвами, вслѣдствіе уничтоженія первыхъ всходовъ саранчею, до 21 мая. Условія для обработки земли, посѣва и всходовъ хлопка были весьма неблагопріятны по недостатку атмосферной влаги.

Цвѣтѣніе хлопчатника началось въ іюнѣ, а созрѣваніе плодовъ съ первой половины сентября. Съ этого-же времени было приступлено и къ сбору волокна, который продолжался, безъ всякой помѣхи, до первой половины октября мѣсяца, общія дати хорошій урожай; но затѣмъ выпалъ небольшой снѣгъ и перепадали дожди, которыми въ значительной степени повреждены были какъ недозрѣвшіе плоды, такъ и волокно въ открытыхъ коробкахъ. Несмотря, однако, на эти неблагопріятныя условія и уничтоженіе саранчею значительной части посѣвовъ хлопчатника, сборъ его на уцѣлѣвшихъ отъ саранчи поляхъ былъ хорошій, именно: въ Ходжентскомъ уѣздѣ: американскій отъ 70 до 100 пуд., туземный отъ 60 до 80 пуд., въ Джизакскомъ уѣздѣ: американскій отъ 35 (въ Зааминской вол.) до 80 п. (въ Джизакѣ), туземный отъ 64 до 80 п. Въ общемъ было собрано хлопка сырца:

	Американск.	Туземн.	Всего.
Въ Ходжентск. уѣздѣ	597.860 п.	300.000 п.	897.860 п.
— Джизакск. —	17.282 „	3152 „	20.434 „
Итого	615.142 „	303.152 „	918.294 „
Въ 1898 году	146.550 „	53.840 „	200.390 „

Выходъ чистаго волокна былъ въ первомъ уѣздѣ: американскаго 160.600 п., туземнаго 70.000 п.; во второмъ уѣздѣ: американскаго 4928 п., туземнаго 788 п.; въ общемъ же получилось: американскаго—164.928 п. и туземнаго 70.788 п.=235.716 п.

Цѣны на сырецъ были: отъ 1 р. 60 к. до 2 р. 50 к. за пудъ.

Посѣвщики хлопка въ первомъ районѣ денежныхъ ссудъ (бунакъ) подѣ будущій урожай не получали, оставшаяся-же за нѣкоторыми хлопководами недоимка по ссудѣ прежнихъ лѣтъ одними погашалась хлопкомъ, урожая отчетнаго года, а съ другихъ скупщикамъ приходилось производить взысканіе судебнымъ порядкомъ. Во второмъ районѣ къ денежной ссудѣ прибѣгали, какъ и въ предшествовавшіе годы, только крестьяне Срѣтенскаго поселка, Ходжентскаго уѣзда. За ними оставалось въ недоимкѣ фирмѣ Большой Ярославской Мануфактуры 4000 руб. и долгъ этотъ, неуплоченный въ 1898 г., вслѣдствіе уничтоженія хлопчатника саранчею, увеличился въ отчетномъ году еще новою ссудою около 2000 руб. Задатокъ этотъ былъ полученъ ими на слѣдующихъ условіяхъ: крестьяне обязаны были сдать хлопокъ на Николаевскій хуторъ названной фирмы (въ 12 верстахъ отъ сел. Срѣтенскаго) не позже 1-го ноября, по цѣнѣ, какая будетъ существовать въ то время въ г. Ходжентѣ, но на 10 коп. съ пуда дешевле, и за пользованіе ссудой уплатить 8⁰/₁₀₀ годовыхъ. Такъ какъ посѣвы хлопка уничтожены были саранчею и въ отчетномъ году, то ссудный долгъ крестьянъ это-

го поселка и увеличился, какъ сказано выше до 6000 руб., не считая процентовъ, что ставитъ недоимщиковъ въ крайне тяжелое положеніе.

По замѣчанію Митанскаго Участковаго Пристава, К.-курганскаго уѣзда, выдачу денежныхъ ссудъ туземнымъ хлопководамъ въ названномъ участкѣ европейскія торговыя фирмы должны были въ послѣдніе годы совершенно прекратить по причинѣ того, что погашеніе ссудъ производилось туземцами крайне медленно, неаккуратно и во многихъ случаяхъ недобросовѣстно; послѣднее объясняется тѣмъ, что туземцы забирали ссуды подъ будущій урожай хлопка одновременно у нѣсколькихъ конкурирующихъ фирмъ, причемъ, при всей бдительности надзора за ними со стороны заинтересованныхъ фирмъ, успѣвали часть сбора хлопчатника продать на сторону; изъ кредитовавшихъ-же фирмъ удавалось получить хлопокъ тѣмъ, которыя содержали большій штатъ мелкихъ агентовъ - досмотрщиковъ и вообще проявляли въ этомъ отношеніи болѣе энергіи и опытности.

САДОВОДСТВО.

Главную отрасль въ садоводствѣ составляетъ виноградарство. По свѣдѣніямъ туземной сельской администраціи, въ отчетномъ году площадь подъ виноградниками простиралась: Въ Самаркандскомъ уѣздѣ до 4556 десятинъ.

— Ката-курганскомъ	—	—	932	—
— Джизакскомъ	—	—	342	—
— Ходжентскомъ	—	—	3209	—

Въ общемъ до 9039 —

Въ 1898 9445 —

Замѣчаемое уменьшеніе площади подъ виноградниками

на 406 дес. или на 4.2⁰/₀, едва-ли можетъ быть объяснено дѣйствительнымъ сокращеніемъ виноградныхъ садовъ; вѣрнѣе предположить въ данномъ случаѣ неправильное опредѣленіе площади, дѣлаемое туземцами по распросамъ у садовладѣльцевъ, изъ которыхъ большинство не въ состояніи опредѣлить точно площадь своего виноградника, который въ большинствѣ случаевъ не занимаетъ отдѣльнаго участка, а размѣщается, смотря по удобствамъ, въ различныхъ пунктахъ и между другими фруктовыми деревьями. Сокращеніе площади трудно допустить въ виду все возрастающаго спроса на вяленый виноградъ въ Европейскую Россію и въ степныя области Сибири.

За исключеніемъ недостатка въ рѣчной водѣ, всѣ другія условія были вполне благоприятны для виноградарства.

Сборъ винограда, при хорошихъ качествахъ его, былъ опредѣленъ приблизительно такъ:

Въ Самаркандскомъ уѣздѣ	въ	2.278.000	пуд.
— Катта-курганскомъ	—	466.000	—
— Джизакскомъ	—	171.000	—
— Хотжентскомъ	—	1.604.500	—
		<hr/>	
Итого		4.519.500	—
Въ 1898 году		2.812.768	—

Отсюда видно, что урожай отчетнаго года далъ сбора противъ 1898 года болѣе на 1.706.732 пуда, причемъ среднее количество урожая опредѣляется до 500 пудовъ съ одной десятины—противъ 300 пуд. въ 1898 году.

Цѣны на одинъ пудъ свѣжаго винограда и издѣлія изъ него были: въ Самаркандскомъ уѣздѣ: свѣжій отъ 16 до 70 коп., вяленый отъ 1 р. 20 к. до 2 р. 40 к., въ Катта-курганскомъ уѣздѣ: свѣжій отъ 38 до 75 коп., вяленый отъ 1 р. 40 к. до 3 р., патока отъ 3 р. 15 к. до 3 р. 75 к., въ Хотжентскомъ уѣздѣ: свѣжій отъ 25 к. до 45 к., вяленый отъ 1 р. 40 к. до 1 р. 60 к., въ Джизакскомъ уѣздѣ: свѣжій отъ 63 к. до 1 руб.

Свѣжій виноградъ составляеть для туземцевъ одинъ изъ главныхъ пищевыхъ продуктовъ отъ начала до конца сбора плодовъ (половина юля—конецъ—сентября) и на это употребляется приблизительно половина всего сбора; затѣмъ вторую статью расхода составляетъ сушка плодовъ какъ для собственнаго употребленія мѣстными жителями, такъ и для сбыта за границу области (до 200.000 пудовъ въ годъ); третью и самую незначительную по размѣрамъ статью расхода составляетъ винодѣлие и винокурение. — Въ отчетномъ году въ области дѣйствовало винодѣльныхъ заведеній всего 22, изъ нихъ въ Самаркандѣ 20, въ Катта-курганѣ и Ходжентѣ по одному; приче́мъ 14 заведеній принадлежало русскимъ и 8 армянскимъ предпринимателямъ. Всѣми этими заведеніями было выдѣлано различныхъ винъ—красныхъ и бѣлыхъ— до 55.000 ведеръ на сумму до 212.400 р. Противъ 1898 года выдѣлано винъ болѣе почти на 5000 всдеръ. Рабочихъ при данномъ производствѣ было около 206 человекъ, главнымъ образомъ мѣстныхъ туземцевъ.

Въ томъ-же году въ Самаркандѣ было винокуренныхъ заводовъ 4, изъ нихъ дѣйствовало 3; выкурено было винограднаго спирта 12.040,8 ведра крѣпостью въ 40⁰,— противъ 1898 года менѣе на 6795 ведеръ. Причина уменьшенія выкурки спирта состояла въ томъ, что, несмотря на хорошій сборъ винограда, употребленіе его въ значительной степени увеличилось на сушку кишмиша, вслѣдствіе чего цѣны на свѣжій виноградъ поднялись и были уже не выгодны для винокурения. Цѣнность выкуреной виноградной водки для заводчиковъ была отъ 2 р. до 2 р. 15 к. за ведро въ 40⁰, безъ акциза. Сбывали спиртъ частью на мѣстные спиртоочистительные заводы, гдѣ выдѣлывалась виноградная водка, частью онъ вывозился въ Бухарское ханство и Закаспійскую область, частью потреблялся мѣстными евреями.

Урожай фруктовъ былъ хорошій, причемъ и качествомъ фрукты были лучше урожая 1898 года. По приблизительному опредѣленію, общій сборъ фруктовъ былъ немного выше противъ 1898 года, хотя площадь подъ садами значительно уменьшилась.

Продукты садоводства употребляются туземцами преимущественно въ пищу, въ сыромъ и сушеномъ видѣ; не болѣе 75—80 тысячъ пуд. свѣж. и суш. фрукт. вывозится ежегодно за предѣлы области, главн. образ. въ киргизскія степи.

Цѣны на фрукты были на пудъ: яблоки 80 к.—2 р., груши 80 к.—1 р. 20 к., гранаты 1—1 р. 60 к., персики 1 р. 20 к.—2 р., урюкъ 60 к.—1 р. 20 к., сливы 1 р. 20 к.—2 р., вишня 60—90 к., айва 80—1 р. 20 к., черешня 80 к.—1 р. 20 к., винная ягода 2—3 р., джидда 40—60 к., тутовая ягода 40—70 к.

ОГОРОДНИЧЕСТВО И БАХЧЕВОДСТВО.

Въ 1899 году подъ огородами и бахчами занято было ирригаціонной земли:

Въ Самаркандскомъ уѣздѣ	4800 дес.
— Катта-курганскомъ	— 1902 —
— Джизакскомъ	— 1627 —
— Ходжентскомъ	— 1538 —
Всего	9867 —

Въ 1898 году 12.117 —

Уменьшеніе площади огородовъ и бахчей объясняется исключительно лѣтнею засухою. Урожай былъ удовлетворительный.

Обработку огородовъ и бахчей населеніе производило собственными силами, безъ вайма постороннихъ рабочихъ,

причемъ личный трудъ при переводѣ на наемный трудъ обошелся по разнымъ культурамъ такимъ образомъ:

	Катта-курганскій уѣздъ.		Ходжентскій уѣздъ.	
	Руб.	Коп.	Руб.	Коп.
	Н а д е с я т и н у .			
Горохъ поливной	41	20	32	20
Морковь	47	—	} 57 р.	
Лукъ	66	80		
Рѣпа и рѣдька	23	—		
Картофель	60	20		
Свекла	38	40	} 36	80
Дыни, арбузы, огурцы и тыква . .	53	—		
Капуста	78	20	69	—

По Самаркандскому и Джизакскому уѣздамъ свѣдѣній не имѣется, но можно полагать, что стоимость воздѣлыванія огородовъ и бахчей въ нихъ была не выше среднихъ цѣнъ, бывшихъ по уѣздамъ Катта-курганскому и Ходжентскому.

Ш Е Л К О В О Д С Т В О .

Условія шелководственного промысла, составляющаго въ Самаркандской области кустарное занятіе, главнымъ образомъ таджикскаго населенія, въ отчетномъ году были болѣе благоприятны противъ предшествовавшаго года. По даннымъ уѣздной администраціи, въ 1899 году населеніемъ употреблено было, для оживленія, грены привозной и мѣстной всего 135.767 золотниковъ,—болѣе противъ 1898 г. на 29.860 з. или на 28.2⁰%. Больше всего грены, именно 133.095 зол., было оживлено въ Ходжентскомъ уѣздѣ, изъ чего слѣдуетъ заключить, что въ этомъ уѣздѣ всѣ условія—природныя и техническія—наиболѣе благоприятны для настоящаго промысла.

Грону населеніе приобрѣтало отъ торговыхъ фирмъ: Алоизи, Бауэра и др., отъ 35 до 60 к. за золотникъ.

Урожай коконовъ былъ выше средняго, приблизительно около 21 фунт. на одинъ золотникъ затраченной грены. Въ общемъ по четыремъ уѣздамъ области урожай коконовъ опредѣлился въ 71.895 пуд., изъ нихъ на Ходжентскій уѣздъ пришлось 71.040 пудовъ. Соотвѣтственно бывшимъ среднимъ цѣнамъ на сырые коконы - въ Ходжентскомъ уѣздѣ 15 р. 20 к. и въ прочихъ уѣздахъ - 12 р., цѣнность всего урожая коконовъ составляла 1.079.808 р.

80688
За исключеніемъ Махалинской и Яны-казань-арыкской волостей Самаркандскаго уѣзда, культура шелковичнаго червя вездѣ прошла благополучно, въ названныхъ же двухъ волостяхъ на червяхъ замѣчалась инфекціонная болѣзнь, называемая туземцами „Карасанъ“, отъ которой червякъ чернѣетъ и затѣмъ погибаетъ.

Для контроля за привозною греною въ Самаркардѣ дѣйствовала контрольная для грены станція, дѣятельность которой заключалась въ слѣдующемъ.

1) Въ контролѣ всей привозной и приготовляемой на мѣстѣ грены.

2) Въ распространеніи техническихъ знаній по шелководству.

3) Въ содѣйствіи мѣстнымъ шелководамъ въ раціональномъ веденіи шелководства.

а) Контроль грены.

По распоряженію Военнаго Губернатора Самаркандской области, для наблюденія за правильностію веденія технической стороны контроля была учреждена коммисія подъ предѣдательствомъ чиновника по сельско-хозяйственной и оброчной частямъ, состоящая изъ членовъ: Полиціймейстера г. Самарканда, Завѣдывающаго гренажною станціею и Старшаго чиновника особыхъ порученій при Военномъ Губерна-

торѣ Самаркандской области. Въ особомъ засѣданіи комиссіей были выработаны слѣдующія временныя правила для контроля грены.

1) Комиссія лично отбираетъ для контроля 1⁰/₀ изъ всего числа коробокъ каждой партіи грены.

2) Изъ каждой взятой для контроля коробки берутся по два образца, которые заномеровываются подъ одинаковыми номерами, причемъ одна категорія такихъ образцовъ кладется на оживленіе въ инкубаторъ, который опечатывается печатью комиссіи, а другая предоставляется въ распоряженіе станціи для предварительнаго изслѣдованія. Станція кладетъ вторую категорію образцовъ на оживленіе подъ собственною печатью.

3) Съ оживленіемъ червей, станція изслѣдуетъ вторую категорію образцовъ, безъ активнаго участія комиссіи.

4) Изслѣдованіе производится микроскопистками, подъ контролемъ Завѣдывающаго.

5) Результаты изслѣдованія вносятся микроскопистками въ особые бланки и за собственною подписью сдаются Завѣдывающему станціей, который, въ свою очередь, вноситъ ихъ въ контрольную книгу.

Результаты изслѣдованія представляются комиссіи для рѣшенія вопроса о пропускѣ грены.

7) Комиссія рѣшаетъ этотъ вопросъ, провѣривъ предварительно правильность изслѣдованія станціею.

Для этого вскрывается первая категорія образцовъ, опечатанныхъ печатью комиссіи, и нѣсколько изъ нихъ тутъ-же подвергаются изслѣдованію, причемъ результаты изслѣдованія каждаго номера должны совпадать съ результатами изслѣдованія того-же номера, внесенными въ контрольную книгу.

8) Отвѣтственность за правильность изслѣдованія лежитъ на Завѣдывающемъ станціею.

9) Грена, оказавшаяся здоровою, снабжается бандеролью и печатью станціи, представителю-же выдается удостовѣреніе въ годности для продажи представленной грены. Согласно изложенныхъ правилъ, комиссіею было забраковано изъ 235,525 золотниковъ проконтролированной грены 26,805 золотниковъ, что составитъ 11,5⁰/₀ всего количества прошедшей черезъ контроль станціи грены.

Въ нижеприведенной таблицѣ указаны количества и качество различныхъ партій грены, представленной различными фирмами.

Название фирмъ	Представитель.	Количес. въ золот.	Порода	Проу- щено.	Забрако- вано.
Французскія.					
Алоизи Берте и К ⁰ .	Мандалака.	10,000	Евр. ж.	10,000	—
Бланъ Жанъ.	Бауэръ.	65,000	" "	49,400	15,600.
Бланъ Жанъ.	Тахтаджанъ.	51,425	" "	47,035	4,390.
Леона Эскофізъ.	Анджело Фара.	40,000	" "	37,500	2,500.
Турецкія.					
Ипликчоглы.	Ипликчоглы.	23,100	Багд. б.	18,725	4,375.
Пасхалиди.	Сотеріадисъ	22,000	" "	22,000	—
Пасхалиди.	Захаріадисъ.	5,500	" "	5500	—
Экономидисъ.	Дидимось.	12,900	" "	12,000	—
Сотеріадисъ.	Сотеріадисъ.	10,000	" "	10,000.	—
Мѣстныя.					
Р. Гессе.	Р. Гессе.	6,500	" "	6,500.	—
И Т О Г О . . .		235,525.		208,660.	26,865.

Изъ приведенной таблицы видно, что французская грена оказалась хуже турецкой, хотя, съ другой стороны, въ данномъ случаѣ она не оправдала той репутаціи никуда негодной грены, какою пользуется французская грена вообще

на шелководственныхъ рынкахъ въ Франціи. Это, впрочемъ, весьма понятно, если принять во вниманіе, что нѣкоторые изъ привезшихъ въ край грену заключили съ фирмою условіе, по которому они обязывались уплатить деньги за грену лишь въ томъ случаѣ, если грена будетъ пропущена контролемъ; въ противномъ же случаѣ, фирма обязывалась принять свою грену обратно. Этотъ фактъ, рядомъ съ ежегоднымъ увеличеніемъ количества привозной грены, указываетъ, съ одной стороны, на громадное значеніе контроля, удерживающаго иностранныхъ гренеровъ отъ привоза въ Туркестанъ недоброкачественной грены, а съ другой — на ошибочность мнѣнія, высказаннаго многими авторитетными шелководами, будто-бы контроль грены стѣснить выписку частными лицами изъ за-границы грены и повлечетъ къ недостатку послѣдней.

б) Работы по распространенію техническихъ знаній по шелководству.

Дѣятельность станціи въ отношеніи распространения техническихъ знаній по шелководству выразилась въ истекшемъ году въ слѣдующемъ.

1) Подъ наблюденіемъ Завѣдывающаго станціею была произведена раціональная выкормка въ русскомъ городскомъ училищѣ съ цѣлью ознакомленія учениковъ съ пріемами червокормленія. Необходимыя принадлежности для оживленія и выкормки червей, какъ на примѣръ, инкубаторъ, этажерки, термометры, съемники, а также часть листа и коконники были доставлены станціею. Всѣ операціи по выкормкѣ сопровождались пояснительными бесѣдами Завѣдывающаго съ учениками. Послѣдніе относились къ дѣлу съ большимъ интересомъ, легко усвоивая пріемы червокормленія, благодаря чему выкормка прошла совершенно благополучно, безъ заболѣваній, давъ на золотникъ грены около 30 фунт

товъ коконовъ, которые оставлены въ пользу училища.

2) Производились на станціи практическія занятія съ учениками городского училища по изученію микроскопическаго изслѣдованія болѣзней тутоваго шелкопряда. Практикантовъ было 9 человѣкъ, которые были раздѣлены на три группы, вслѣдствіе недостатка микроскоповъ. Занятія производились ежедневно.

3) Точно такія-же занятія по микроскопическому изслѣдованію производились Завѣдывающимъ станціею съ учениками русско-туземной школы, находящейся въ туземной части города. Микроскопы и всѣ необходимыя принадлежности по микроскопическому изслѣдованію были доставлены со станціи. Въ результатѣ практическихъ занятій по микроскопированію какъ въ русскомъ, такъ и въ русско-туземномъ училищахъ получилось полное усвоеніе различія здоровой и зараженной грены.

4) При станціи установлены три шелкомотальныхъ станка ліонской системы съ однимъ общимъ ручнымъ приводомъ. Размотка шелка производилась фабричнымъ способомъ, причемъ размотаны шелка трехъ сортовъ: въ 5 коконовъ, въ 8 коконовъ и въ 15 коконовъ. На размотку шли частью станціонные коконы, а частью коконы, доставленные посторонними лицами. Размотку посѣщали туземцы шелкомотальщики, которымъ давались объясненія къ правильной сортировкѣ и размоткѣ коконовъ.

5) При станціи производилась демонстративная выкормка шелковичныхъ червей изъ 5 золотниковъ грены бѣлой багдадской породы. Выкормка была обставлена европейскимъ способомъ; кормъ былъ задаваемъ 7—8 разъ въ день, причемъ, послѣ второго корма, черви снимались ежедневно на бумажные съемники, изготовленные на станціи. Благодаря хорошей погодѣ при послѣднихъ возрастахъ чер-

вей, выкормка прошла совершенно безъ заболѣваній, если не принимать во вниманіе двухъ червей, заболѣвшихъ „мускардиной“. Къ концу апрѣля кончилась завивка коконовъ. Урожай получился 4 пуда 2 фунта, или около 33 фунтовъ на золотникъ грены. Выкормку посѣщали какъ интеллигентныя лица русскаго населенія города, такъ и мѣстные туземцы-шелководы, изъ которыхъ многіе, по ихъ просьбѣ, были приняты въ рабочіе съ цѣлью ознакомленія съ правильнымъ уходомъ за червями. На ряду съ демонстративной выкормкой, производилась въ особомъ помѣщеніи опытная выкормка червей изъ грены мѣстныхъ породъ, полученной отъ уѣздныхъ начальниковъ. Цѣлью выкормки было оздоровить и сохранить при станціи мѣстныя породы въ первоначальной ихъ чистотѣ, въ виду ихъ постепеннаго исчезновенія. Достигнуть этого, однако, не удалось вслѣдствіе того, что, повидимому, уѣздными начальниками была послана первая попавшаяся грена, подъ названіемъ „мѣстной“, большая часть которой принадлежала къ европейскимъ породамъ, но только „мѣстнаго приготовленія“. Незначительная-же часть грены дала коконы мѣстной породы, скрещенной нѣсколько разъ съ европейскими, такъ что не было никакой возможности очистить породу путемъ подбора типичныхъ червей и коконовъ.

Вся грена, вслѣдствіе мѣстнаго приготовленія, была сильно заражена пембриной. Поэтому ежедневно уничтожались всѣ слабые и отставшіе черви. Имѣлось въ виду получить нѣсколько фунтовъ коконовъ отъ болѣе сильныхъ экземпляровъ, для племеннаго подбора, но вслѣдствіе вышеизложенныхъ причинъ всѣ полученные коконы, въ количествѣ 4 фунтовъ 30 золотниковъ, были заморены и пущены на размотку.

в) Содѣйствіе мѣстнымъ шелководамъ.

1) При непосредственномъ содѣйствіи станціи, были произведены въ Самаркандѣ рациональныя выкормки у г.г.

Иванова, Глаголева и Желудева. Для поощренія занятій шелководствомъ, часть принадлежностей выкормки была уступлена станціей вышеозначеннымъ лицамъ на временное пользование. Первые двѣ выкормки прошли благополучно, давъ около 20 фунт. коконовъ на золотникъ грены, у г. Желудева большая часть червей погибла. вслѣдствіе недостатка мѣста и упорнаго нежеланія его уменьшить количество червей.

2) На станціи были изслѣдованы 10.000 мѣшечковъ съ бабочками, доставленныхъ г. Бауэромъ. Грена разсортирована, отмыта и сдана владѣльцу.

Кромѣ вышеизложенныхъ работъ, станціей заготовлены и отправлены на Парижскую выставку экспонаты, характеризующіе дѣятельность Самаркандской гренажной станціи.

С К О Т О В О Д С Т В О .

(Приложеніе № 2)

Въ отчетномъ году количество разнаго домашняго и степного скота исчислено было приблизительно въ слѣдующихъ цифрахъ: по Самаркандскому уѣзду—231.119 головъ, по Катта-курганскому—120.749, по Джизакскому—814.649 и по Ходжентскому—265.228, всего по области 1.431.714 головъ,—противъ 1898 года болѣе на 165.458 головъ; въ частности-же увеличеніе количества скота замѣчается по уѣздамъ: Самаркандскому на 73.862, Катта-курганскому на 647 и Джизакскому на 164.672, а уменьшеніе—по Ходжентскому уѣзду на 73.722. Уменьшеніе числа скота по послѣднему уѣзду объясняется безкормицею въ степи и еуровою, многоснѣжною зимою въ концѣ отчетнаго года, вызвавшими большою падежъ степнаго скота, не обеспеченнаго ни сѣнными запасами, ни укрытыми отъ зимней стужи стойбищами. Такое-

же явленіе падежа скота наблюдалось еще въ большей степени и въ сосѣднемъ степномъ уѣздѣ—Джизакскомъ, но данныя по этому уѣзду собраны за весь періодъ падежа скота—съ декабря 1899 г. по май мѣсяць 1900 г. и раздѣлить ихъ не представилось возможности до полученія отъ уѣздной администраціи дополнительныхъ свѣдѣній, съ распредѣленіемъ количества павшаго скота въ 1899 и 1900 годахъ.

Цѣны на скотъ были слѣдующія:

	К.-Курганск. у.	Ходж. у.	Джиз. у.
Лошадь	15—50 р.	— 30—75 р.	— 40 р.—
Воль рабочій	14—30 р.	— 20—40 р.	— 40 р.—
Корова	15—20 р.	— 10—35 р.	— 20 р.—
Овца курдюч.	4—8 р.	— 5—12 р.	— 12 р.—
Каракульск.	4—7 р.	— — —	— — —
Козель	2—3 р.	— 2—6 р.	— 3 р. 50 к.
Верблюдь	25—50 р.	— 25—80 р.	— 65 р.—
Ишакъ (осель)	4—6 р.	— 4—16 р.	— 6 р.—

ОБЕЗПЕЧЕНІЕ НАРОДНАГО ПРОДОВОЛЬСТВІЯ.

Въ общемъ урожаѣ хлѣбовъ населеніемъ Самаркандской области было собрано озимыхъ и яровыхъ:

Пшеницы	1.175.264 ч. или 9.402.112 п.
Риса	367.115 ч. — 2.936.920 —
Остальныхъ хлѣбовъ, исключая	

ячмень 206.300 ч. — 1.650.400 —

Всего 1.748.679 ч. — 13.989.432 —

Исключая отсюда сѣмянной хлѣбъ того-же названія на посѣвъ 1899—1900 г.г. въ количествѣ посѣва 1898—1899 г.г.—219.426 четвертей или 1.755.408 пудовъ, а также вывезенный изъ предѣловъ области хлѣбъ въ количествѣ 489.629 п., въ общемъ—2.245.037 п., окажется, что изъ оставшагося хлѣбнаго запаса—11.744.395 п. на удо-

влетвореніе продовольственныхъ нуждъ мѣстнаго населенія, исчисленнаго въ отчетномъ году въ количествѣ 909.318 душъ обоюго пола, приходилось въ среднемъ около 12 п. 37 ф. на душу. По мѣстнымъ бытовымъ условіямъ, этотъ раціонъ, при употребленіи туземцами въ большомъ количествѣ фруктовъ, дынь, арбузовъ и разныхъ овощей въ теченіи большей части года, считается достаточнымъ и какъ доказательство отсутствія въ населеніи продовольственной нужды можетъ служить то обстоятельство, что въ теченіи отчетнаго года ни изъ одной мѣстности Самаркандской области не было заявленій о таковой нуждѣ, исключая просьбъ вновь переселившихся въ область русскихъ крестьянъ о выдачѣ имъ, въ той или другой формѣ, пособія на прокормленіе ихъ.

При всемъ этомъ, растущія съ каждымъ годомъ цѣны на хлѣбъ, достигающія въ зимній періодъ до 1 р. 50 к. за пудъ пшеницы, вслѣдствіе расширенія площади ирригаціонныхъ земель подъ хлопокъ, на счетъ хлѣбныхъ посѣвовъ, съ одной стороны, а съ другой — вслѣдствіе естественнаго прироста мѣстнаго населенія, вызвали въ областной администраціи вопросъ о необходимости, въ видахъ облегченія сѣмянныхъ и продовольственныхъ нуждъ населенія, учрежденія въ уѣздахъ области запасныхъ хлѣбныхъ магазиновъ, и съ этой цѣлью по нѣкоторымъ уѣздамъ мѣстными сельскими обществами уже составлены общественные приговоры съ выраженіемъ готовности содѣйствовать администраціи осуществленію задуманныхъ ею учрежденій. До настоящаго времени въ области не существовало ни запасныхъ магазиновъ, ни денежнаго фонда на случай хлѣбной нужды.

ТОРГОВЛЯ И ПРОМЫШЛЕННОСТЬ.

(Приложенія № 3, 4. и 5).

Положеніе торговли и промышленности въ Самаркандской области въ 1899 году характеризуется слѣдующими данными, собранными по каждому уѣзду мѣстными Податными Инспекторами.

Самаркандскій уѣздъ. 1-й участокъ.

Въ Самаркандскомъ уѣздѣ, какъ извѣстно, существуетъ лишь т. н. базарная торговля. Постоянныя лавки, имѣющіяся въ большихъ преимущественно селеніяхъ, составляютъ ничтожный процентъ общаго количества всѣхъ предпріятій; къ тому же владѣльцы этихъ постоянныхъ лавокъ нерѣдко разѣзжаются по базарамъ въ опредѣленные дни недѣли.

Базарная торговля, производимая въ опредѣленномъ и сравнительно небольшомъ районѣ, естественно должна вполне отвѣчать потребностямъ и спросу на предлагаемые товары ограниченаго круга обывателей. Базарный торговецъ, болѣе всякаго другого предпринимателя, сообразуется не только съ потребностями своихъ покупателей, но главнымъ образомъ съ ихъ покупательною способностью. По мѣрѣ улучшенія или ухудшенія благосостоянія населенія, увеличиваются или ухудшаются обороты мѣстныхъ торговцевъ, а также и общее число ихъ.

Истекшій 1899 годъ въ этомъ отношеніи существенно не отличается отъ предыдущихъ лѣтъ. Правда, въ концѣ года, когда обыкновенно наступаетъ оживленнѣйшій періодъ въ мѣстной торговлѣ, земледѣльцы уже успѣли реализовать часть своихъ продуктовъ, причѣмъ замѣчено было нѣкоторое сокращеніе спроса на всѣ товары. Причиною тому послужили неблагоприятныя климатическія условія.

Земледѣльцы изъ туземцевъ не имѣютъ помѣщеній для храненія своихъ сборовъ. И рисъ, и пшеница, и джугара — словомъ все, остается у нихъ подъ открытымъ небомъ до тѣхъ поръ, пока не кончатъ они молотбы. Послѣ жатвы все сваливается на опредѣленное мѣсто („хирманъ“), гдѣ и производятъ затѣмъ нужныя работы. Во многихъ обществахъ уѣзда, даже цѣлыхъ волостяхъ, рисъ, какъ преобладающій посѣвъ, составляетъ доходнѣйшую статью хозяйства. Этотъ продуктъ (убираютъ его позже другихъ посѣвовъ, почему онъ дольше и остается на хирманахъ), подмоченный рано выпавшими дождями, частью былъ испорченъ, остальное-же колич. требовало продолжительной сушки на воздухѣ, ибо крайне трудно поддавалось молотбѣ. Неоднократно приходилось слышать жалобы земледѣльцевъ на то, что цѣлая масса риса — пудовъ до 100 и болѣе, остались на хирманахъ невымолоченными въ январѣ мѣсяцѣ текущаго года, что и было подтверждено Податнымъ Инспекторомъ во время служебныхъ разъѣздовъ его по уѣзду. Въ отношеніи торговли помянутыя обстоятельства несомнѣнно оказали на нее свое отрицательное вліяніе, выразившееся въ застоѣ ея въ ноябрѣ и декабрѣ мѣсяцахъ, ибо платежеспособность населенія въ это время значительно сократилась. Съ другой стороны, въ это время цѣны на такіе сельско-хозяйственные продукты, какъ люцерна, солома и пр., поднялись до такой высоты, что поглотили и тѣ скудные остатки, которые могли бы образоваться у населенія послѣ удовлетворенія необходимѣйшихъ, неотложнѣйшихъ нуждъ его, къ числу коихъ, несомнѣнно, относится прокормъ рабочаго скота.

Кромѣ того, пути сообщенія, играющіе немаловажную роль при развитіи обмѣна и торговли, на цѣлый мѣсяць ранѣе обыкновеннаго сдѣлались во многихъ мѣстахъ почти непроходимыми (напр. въ сел. Усмать, Чукуръ, Газира, Че-

лекъ и пр.) отъ выпавшихъ снѣга и дождя. Такимъ образомъ сгузился кругъ дѣйствія базарныхъ торговцевъ и уменьшились, вслѣдствіе этого, ихъ обороты. Необходимо, однако, замѣтить, что многіе „базарчи“ Самаркандскаго уѣзда оперируютъ и въ сосѣднихъ — Джизакскомъ и Катта-курганскомъ уѣздахъ. Это, въ извѣстной степени, ослабило тѣ неблагопріятныя условія, о которыхъ выше сказано.

Опредѣленіе точной цифры оборота уѣздной торговли и числа предпріятій представляетъ не малыя затрудненія въ виду того, что торговцы переходятъ изъ уѣзда въ уѣздъ (Самаркандскій, Катта-курганскій и Джизакскій). Въ 1899 году зарегистрировано было въ предѣлахъ Самаркандскаго уѣзда (въ томъ числѣ торговцевъ, получившихъ пром. свид. изъ Джизакскаго и Катта-курганскаго казначействъ) всего 1806 предпріятій, которыя подраздѣляются на слѣдующія категоріи по роду торгова и промысла:

1.	Хлопкоочистительный заводъ	1	
2.	Скупка хлопка	11	предпр.
3.	Торговля чаемъ и сладостями	115	„
4.	Продажа русскихъ бумажныхъ матерій, а также мѣстныхъ бумажныхъ матерій ручного производства (мата и пр.)	289	„
5.	Продажа обуви.	82	„
6.	„ платья	21	„
7.	„ кожаннаго товара	14	„
8.	Торговля мясомъ	279	„
9.	„ зерномъ разнаго рода (пшеница, ячмень, джугара)	7	„
10.	„ печенымъ хлѣбомъ	44	„
11.	„ желѣзными издѣліями (сошники, кетмени и пр.)	65	„
12.	„ туземною бакалеею и сладостями	190	„

13.	„ мелочнымъ галантерейнымъ тов.	144	„
14.	„ кошмами, веревками, мѣшками	61	„
15.	„ уздечками, ремнями и сѣдель-		
	ными принадлежностями . . .	42	„
16.	„ жевательнымъ табакомъ . . .	68	„
17.	Чай-ханэ	66	„
18.	Торговля мыломъ, свѣчами, керосиномъ.	46	„
19.	Постоялыхъ дворовъ	23	„
20.	Торговля солью	22	„
21.	Мельницъ водяныхъ, однопоставныхъ .	216	„

Итого . . . 1806 „

Общій оборотъ торговли достигалъ суммы 1.127.400 р.

Общая доходность всей торговли прибли-
зительно равнялась 133.625 р.

2-й участокъ.

Какихъ-либо особенныхъ измѣненій противъ прежнихъ дѣтъ въ ростѣ и общемъ направленіи торгово-промышленной дѣятельности по 2-му участку Самаркандскаго уѣзда, въ минувшемъ 1899 году, не произошло, за исключеніемъ нѣкоторыхъ фактовъ, отмѣчаемыхъ ниже.

Общій характеръ дѣятельности большей части предпріятій, принадлежащей туземцамъ и служащей къ удовлетворенію нуждъ и потребностей туземцевъ-же, остался тотъ же самый, что и прежде, такъ какъ потребности эти вытекаютъ изъ быта туземцевъ, слагавшагося кѣками и весьма медленно поддающагося въ своемъ развитіи какимъ либо измѣненіямъ. Въ виду-же хорошаго, сравнительно, урожая минувшаго года, отразившагося на увеличеніи покупательной способности туземнаго населенія, и въ торгово-промышленной жизни послѣдняго замѣчалось нѣкоторое оживленіе, вызвавшее общее увеличеніе оборотовъ. Въ противоположность этому, въ дѣятельности меньшей части предпріятій, при-

надлежащей не туземцамъ и служащей къ удовлетворенію нуждъ и потребностей населенія русской части города Самарканда, наблюдался замѣтный упадокъ. Причиною послѣдняго слѣдуетъ считать окончаніе постройки Средне-азиатской желѣзной дороги, повлекшее за собою отливъ значительной части населенія изъ русскаго Самарканда въ другія мѣста. Кромѣ того, открытіе правильнаго движенія по вновь отстроенной линіи желѣзной дороги лишило городъ Самаркандъ прежняго его значенія какъ перевозочнаго пункта, а это отразилось сокращеніемъ операций многихъ предприятий, особенно транспортныхъ и комисіонерскихъ, значительно понизивъ ихъ обороты и заставивъ ихъ владѣльцевъ перенести главную дѣятельность въ другіе города, преимущественно въ Ташкентъ. Правда, то-же обстоятельство внесло замѣтное оживленіе въ торговый обмѣнъ сырьемъ между Самаркандомъ, съ одной стороны, и Ташентомъ и Ферганою съ другой, но оживленіе это далеко не могло восполнить пробѣлъ, о которомъ говорилось выше. Такимъ образомъ, для города Самарканда минувшій 1899 годъ какимъ-либо особеннымъ оживленіемъ въ торгово-промышленной дѣятельности не ознаменовался; даже, на оборотъ, въ нѣкоторыхъ отрасляхъ ея наблюдался упадокъ и хотя торговые сборы (казенные, земскіе и городскіе) повысились въ немъ, приблизительно на 17.000 руб., но это слѣдуетъ приписать исключительно результатамъ произведенной въ отчетномъ году реформы промысловаго обложенія.

О числѣ и родѣ торговли и промысловъ, а также о суммѣ оборотовъ 1899 даетъ понятіе слѣдующая таблица.

№.№ по порядку.	Родъ торговыхъ и промышленныхъ предприятий.	Число предприятий и родъ промысловъ, свидѣт., по коимъ они содержатся.						В с е г о.	Сумма оборота въ рубляхъ.
		V разряда промышленности.	VI разряда промышленности.	VII разряда промышленности.	III разряда промышленности.	IV разряда промышленности.	Свидѣт. на складоч. помѣщ. въ торгов. предпр. I разряда.		
А. Торговая предпріятія.									
1	Конторы, склады, магазины и лавки для торгов. мануфактурнымъ товар.	5	72	211	—	—	288	3584500	
2	Магазины мануфактурн. товар. и пряжей	3	2	—	—	—	5	1195000	
3	— мануфактурн. товар. чаемъ, сахаромъ, фарфоровой посудой и желѣзомъ	1	3	—	—	—	4	367000	
4	— мануфактурнымъ, галантерейнымъ товар. и готовымъ платьемъ	—	13	—	—	—	13	233000	
5	— полотнянымъ товар.	—	1	—	—	—	1	38000	
6	— готовымъ платьемъ, халатами, рубахами и шубами	—	9	55	28	—	92	259100	
7	— мѣхами и овчинами	—	1	1	—	—	2	12000	
8	— коврами, паласами и чекменями	—	6	20	—	—	26	51500	
9	— кошмами	—	—	16	9	—	25	41600	
10	— бумажной пряжей, шелковыми нитками и тесьмой	—	3	1	39	—	43	38900	
11	— шелковыми тканями	—	24	—	—	—	24	275000	
12	— чалиями, матой, алачей и др. туземными матеріалами	—	—	28	112	—	140	148700	
13	— шлячами, шапками и	—	—	1	26	—	27	13500	
14	— швейными машинами	—	1	—	—	—	1	8500	
15	— галантерейнымъ, канцелярскимъ, писче-бумажнымъ и мелочи. товаромъ	—	8	97	193	—	298	429300	
16	— книгами	—	—	3	—	III	3	2500	
17	— золотыми и серебряными вещами, часами музыкальнымъ инструментомъ	—	4	—	—	—	4	32000	

18	Магазины съ аптекарскимъ и мо- скательнымъ товар. и прочими веществами	—	3	—	14	—	17	41200
19	Лавки съ керосиномъ	—	3	12	—	—	15	177100
20	Складъ сахара	1	—	—	—	—	1	500000
21	Лавки съ сахаромъ, чаемъ спич- ками и др. товаромъ	8	8	150	—	—	166	2640800
22	— колоніальнымъ, га- строномическимъ и бакалейнымъ товар.	—	2	22	274	—	298	151200
23	— кишмишомъ, фрукта- ми и ягодами	—	4	20	36	—	60	161000
24	— овощами	—	—	2	24	—	26	16600
25	— булками, кондитерск. товаромъ и сладкими	—	—	36	39	—	75	88800
26	— печенымъ хлѣбомъ	—	—	4	17	—	21	25700
27	— минеральными водами и квасомъ	—	—	—	1	—	1	600
28	— пельменями и жарен- нымъ мясомъ	—	—	—	24	—	24	8400
29	— жаренымъ горохомъ	—	—	—	7	—	7	3500
30	— коровинымъ масломъ, яйцами и курами	—	—	6	8	—	14	21700
31	— растительнымъ мас- ломъ и хлопковымъ сѣменемъ	—	—	15	30	—	45	41200
32	— мукой, крушой и зер- новымъ хлѣбомъ	1	9	53	86	—	149	412200
33	— хлопкомъ, льномъ и кунжутномъ	—	1	4	22	—	27	55100
34	— солью	—	—	—	27	—	27	24400
35	— мясомъ	—	—	74	144	—	218	264600
36	— мыломъ и свѣчаами	—	—	—	34	—	34	11200
37	— углями, известью и алебастромъ	—	—	—	19	—	19	8200
38	— шерстью, невыдѣлан- ными кожами и проч. сырьемъ и склады для храненія его	1	1	9	14	2	27	106000
39	— кожевеннымъ товар.	—	1	35	—	—	36	101000
40	— обувью	—	1	126	43	—	170	310000
41	— ремнями и шорнымъ товаромъ	—	—	3	39	—	42	36300
42	— веревками	—	—	—	12	—	12	5200
43	— старой мебелью и др. вещамъ	—	—	5	—	—	5	13000
44	— сундуками	—	—	9	—	—	9	18000
45	— фарфоровой и глинян- ной посудой	—	—	10	29	—	39	33600
46	— щепнымъ товаромъ	—	—	—	12	—	12	9700
47	— корзинами, плетенка- ми и камышемъ	—	—	1	12	—	13	7200
48	— лѣсомъ и дровами	—	—	15	—	—	15	51000
49	— жалѣзомъ и скобя- нымъ товаромъ	—	13	29	43	—	85	392100

50	Лавка съ мѣдными издѣліями	—	1	10	—	—	11	35000	
51	Скупка сушеныхъ фруктовъ	—	—	14	—	—	14	94000	
52	— хлопка	—	—	13	—	—	13	85000	
53	Лари для размѣна денегъ	—	—	—	50	—	50	19200	
54	Транспортныя конторы и отдѣленія коммисіонерскихъ конторъ	—	9	—	—	—	9	1700000	
55	Трактиры и харчевни	—	7	9	—	—	16	55200	
56	Буфеты	—	—	3	—	—	3	12000	
57	Меблированныя комнаты, номера для прѣзжающихъ, постоянные дворы и сараи	—	—	9	22	—	31	30760	
58	Чайныя лавки	—	—	82	220	—	302	386400	
59	Табачныя лавки	—	—	38	18	—	56	79300	
60	Оптовые склады вина и спирта	—	1	—	—	—	1	96000	
61	Ренсковые погреба	—	22	—	—	—	22	308500	
62	Портерныя и винныя лавки	—	—	25	—	—	25	48500	
63	Торговая баия	—	—	5	5	—	10	16800	
64	Аренды и подрады	—	—	1	2	—	3	16000	
	Итого	20	233	1279	1737	2	3271	15449360	
	Б. Промышленныя предпріятія.								
1	Заводы винокуренныя	—	4	—	—	—	4	107000	
2	— спиртоочистительныя	—	1	—	—	—	1	60000	
3	— пивоваренныя	2	—	—	—	—	2	19000	
4	— для приготовления искусственныхъ минеральныхъ водъ	—	—	1	—	—	1	15000	
5	— хлоркоочистительныя	5	—	—	—	—	5	86300	
6	— кишечно-очистительныя	1	—	1	—	—	2	37500	
7	— кожевенныя и заведенія для обчистки кожъ	—	2	5	2	—	9	79500	
8	— кирпичныя	—	4	7	—	—	11	25900	
9	Заведенія для обдѣлки мрамора	—	—	—	1	—	1	1000	
10	— гончарныя	—	—	—	2	—	2	620	
11	— чугуно-литейныя	—	—	—	3	—	3	1500	
12	— для выдѣлки сундуковъ	—	—	2	—	—	2	3060	
13	— — потолочнаго настила	—	—	—	2	—	2	2000	
14	— для набивки адриса	—	—	—	1	—	1	400	
15	— для размотки шелка и выдѣлки шелковыхъ тканей	—	2	10	11	—	23	18340	
16	Мыловарни	—	—	—	2	—	2	1500	
17	Маслобойни	—	—	—	2	—	2	640	
18	Хлѣбопекарни	—	—	7	34	—	41	58600	
19	Заведенія для приготовленія халвы	—	—	1	7	—	8	9400	
20	— жаренаго гороха	—	—	—	1	—	1	360	
21	— пельменей	—	—	—	1	—	1	150	
22	— макаронъ	—	—	1	—	—	1	3000	
23	— колбасныя	—	—	1	—	—	1	1000	

24	Мукомольныя мельницы и кру- порушки	3	—	17	6	—	26	477829
25	Кузницы	—	—	1	56	—	57	27660
26	Мастерскія колесныя и арбяныя	—	—	—	24	—	24	31380
27	— столярныя	—	—	1	—	—	1	1000
28	— сапожныя	—	—	—	1	—	1	3000
29	— портняжныя	—	—	—	2	—	2	2000
30	— папирсныя	—	—	—	1	—	1	1000
31	— переплетныя	—	—	—	2	—	2	2000
32	Типографіи и литографіи	—	2	1	—	—	3	22000
33	Парикмахерскія	—	—	—	1	—	1	2000
34	Заведенія ювелирныя, часовыя для производства музы- кальныхъ инструментовъ	—	—	—	14	—	14	8000
35	Извозный промыселъ	—	—	1	—	—	1	1500
Итого		11	15	57	176	—	259	1282130
Всего		—	—	—	—	—	3530	16731490

Катта-курганскій уѣздъ.

Мишувшій 1899 г., также какъ и предшествовавшіе ему года, не можетъ быть отмѣченъ какими либо особыми событіями въ торгово-промышленной жизни Катта-курганскаго уѣзда, которая протекла въ отчетномъ году своимъ обычнымъ путемъ, не внесе какихъ-либо замѣтныхъ измѣненій или перемѣнъ. Характеръ торговыхъ дѣйствій туземнаго населенія, составляющаго почти исключительный контингентъ здѣшнихъ торговцевъ, въ отчетномъ году, по прежнему, носить свои отличительныя черты случайности, неустойчивости и крайняго непостоянства. Склонность туземнаго населенія къ торговлѣ вообще обуславливаетъ существованіе значительнаго числа (до 2000) торговыхъ и промышленныхъ заведеній и личныхъ промысловыхъ занятій въ уѣздѣ (число это составляетъ почти 2⁰/о общаго числа населенія уѣзда); въ громадномъ большинствѣ это очень мелкія предпріятія съ незначи-

тельными оборотными средствами, въ высшей степени подвижныя: легко возникающія и столь-же легко прекращающія свою дѣятельность, торгующія предметами первой необходимости, рассчитывая на покупателя своего-же уѣзда; районъ дѣятельности этихъ предпріятій, какъ извѣстно, не рѣдко ограничивается двумя-тремя базарами, а потому измѣненіе числа этихъ предпріятій, размѣровъ ихъ оборотовъ, а отсюда и барышей, всецѣло зависитъ отъ наличнаго размѣра платежныхъ средствъ населенія уѣзда въ данномъ году. Источникомъ платежныхъ средствъ населенія Катта-курганскаго уѣзда является сельское хозяйство и степень урожая даннаго года создаетъ благопріятныя или неблагопріятныя условія здѣшной мелкой торговли. Урожай отчетнаго 1899 года далъ средніе результаты, — слѣдовательно и барыши торговцевъ не могли быть выше среднихъ.

Если число и размѣры мелкихъ торговыхъ и промышленныхъ предпріятій уѣзда зависятъ отъ результатовъ урожая, то зависимость эта еще въ гораздо большей степени выражается на числѣ и размѣрахъ болѣе крупной торговли и промышленности, предметами операцій которыхъ являются продукты самого урожая — хлѣбъ, хлопокъ, табакъ и т. д. Катта-курганскій уѣздъ производитъ, особливо въ благопріятные для багарнаго хозяйства года, количество хлѣба далеко превышающее мѣстную потребность въ немъ; излишекъ хлѣба, чрезъ посредство мѣстныхъ скупщиковъ и торговцевъ, помѣщается на рынкахъ Бухары; въ благопріятные года число скупщиковъ увеличивается пріѣзжающими для закупки изъ бухарскихъ владѣній. Вслѣдствіе посредственнаго урожая, хлѣбная торговля въ 1899 году не выходила за предѣлы обыкновеннаго.

Въ началѣ осени, когда стали выясняться виды на урожай хлопка, состояніе полей котораго допускало въ то время большія надежды, торговцы и скупщики готовились сдѣ-

латъ большіе обороты; но надежды эти впоследствии не оправдались: горячіе вѣтра во время начала созрѣванія, а затѣмъ ранніе заморозки, нанесли значительный вредъ и урожай вышелъ посредственнаго качества, съ низкимъ выходомъ и небольшимъ количествомъ первыхъ сартовъ. Къ декабрю мѣсяцу хлопковый сезонъ былъ уже законченъ. Кромѣ того, представители нѣкоторыхъ крупныхъ хлопковыхъ фирмъ внутренняго рынка, въ самомъ разгарѣ хлопкового сезона, когда на базарахъ появились лучшіе сорта, получили распоряженіе отъ своихъ довѣрителей временно прекратить закупку, т. к., цѣны привознаго, американскаго, волокна внутреннихъ рынковъ угрожали сдѣлать покупку по бывшимъ здѣсь цѣнамъ убыточною. Временное прекращеніе дѣятельности крупныхъ фирмъ дало возможность мелкимъ предпринимателямъ сдѣлать большіе обороты на лучшихъ сортахъ. Говоря объ условіяхъ хлопковой торговли въ уѣздѣ, нельзя обойти молчаніемъ о томъ, что за послѣднее время со стороны здѣшнихъ представителей этой торговли Москвы и Лодзи все чаще и чаще приходится слышать жалобы на недобросовѣстность туземныхъ производителей, которые, для увеличенія вѣса сырца, выбираютъ для сбора сырую погоду, нерѣдко долго дожидаясь таковой, (что также вліяетъ на качество волокна), или просто смачиваютъ водою уже собранный сырецъ (то же самое продавливаютъ и мелкіе скупщики), отчего волокно получается худшаго качества и купленный на базарѣ хлопокъ, какъ первый сортъ, впоследствии приходится переводить въ низшіе сорта.

Лучшій урожай изъ мѣстныхъ промысловыхъ культуръ далъ табакъ, скупкою котораго занимались въ отчетномъ году не только мѣстные предприниматели, но и пріѣзжавшій изъ бухарскихъ владѣній (числомъ до 11), главнымъ образомъ изъ гор. Бухары и Чарджуя.

Условія торговли хлѣбомъ, какъ уже было выше сказано, ничѣмъ не отличались отъ обычныхъ для уѣзда условій

этой торговли, испытавшей въ отчетномъ году лишь нѣкоторую заминку въ концѣ осени, когда вывозъ въ бухарскія владѣнія временно приостановился, вслѣдствіе низкой цѣны на зерно и муку въ Бухарѣ.

Введеніе государственнаго промысловаго налога въ отчетномъ году, внеся болѣе уравнительное обложеніе предприятий, особливо мелкихъ, при общей склонности населенія къ торговлѣ, вызвало увеличеніе числа нѣкоторыхъ видовъ базарныхъ предприятий. На сколько именно измѣнилось число того или другого вида предприятий опредѣлить затруднительно, т. к., при прежнихъ условіяхъ регистраціи базарной торговли невозможно было выяснитъ дѣйствительнаго числа предприятий каждаго торговаго, въ виду постояннаго перемѣщенія ихъ съ одного базара на другой, вслѣдствіе чего одни предприятия повѣряются въ теченіи года по нѣсколько разъ, другія же совершенно ускользаютъ отъ повѣрки; кромѣ того, генеральная повѣрка торговли и промышленности заканчивалась обыкновенно къ 1 августа каждаго года и не захватывала, такимъ образомъ значительнаго числа предприятий, возникшихъ во второй половинѣ года; все это, вмѣстѣ взятое, обуславливало то, что имѣющіяся свѣдѣнія о числѣ и родѣ предприятий базарной торговли за прежнее время могли быть лишь приблизительными, тогда какъ въ настоящее время, имѣя подъ руками заявленія самихъ торговцевъ, подаваемые ими, согласно ст. 66 Положенія о гос. промыслов. налогѣ, при выборкѣ промысловыхъ документовъ, добытыхъ при повѣркѣ свѣдѣнія съ легкостью могутъ быть пополнены; а по сему сравненіе числа предприятий базарной торговли за прежнее время съ данными за отчетный 1899 годъ дало-бы лишь приблизительные результаты и построенныя на основаніи ихъ заключенія едва-ли бы вполне соответствовали дѣйствительности. Съ увѣренностью, однако, можно сказать, что, напр., число торговцевъ мясомъ значительно увеличилось; увеличи-

лось также число торговцевъ и нѣкоторыми другими товарами, ибо, несмотря на то, что постановленіемъ сѣзда Податныхъ Инспекторовъ Туркестанскаго края и ихъ помощниковъ, съ согласія Управляющаго Туркестанскою Казенною Палатою, нѣкоторые виды базарной торговли, при извѣстныхъ условіяхъ выполненія таковой (торговля туземнымъ мыломъ и свѣчами, деревянными издѣліями, веревочнымъ товаромъ, чугунными сошниками и т. п. внѣ рядовъ базарной торговли) было признано возможнымъ вовсе освободить отъ обложенія, общее число предпріятій мелкой торговли не уменьшилось, а скорѣе увеличилось: въ 1898 году предпріятій, выбравшихъ свидѣтельства и билеты на мелочной торгъ, было 1416 — (793 — билетовъ мел. торг. и 623 св.), въ отчетномъ году обложенныхъ по IV и III разрядамъ торговыхъ предпріятій насчитывается почти то-же число — 1399 (431 по III и 968 по IV разр.); такимъ образомъ, несмотря на освобожденіе цѣлаго ряда предпріятій, общее число ихъ осталось безъ измѣненія. Уменьшеніе числа предпріятій, выбравшихъ промысловыя свидѣтельства на торговыя предпріятія III разряда, по сравненію съ числомъ предпріятій, выбравшихъ въ 1898 году свид. на мелочной торгъ, объясняется изытіемъ изъ числа ихъ базарной торговли мясомъ (самого многочисленнаго вида изъ всѣхъ существующихъ здѣсь видовъ базарной торговли) — большинство (299 изъ 316) предпріятій этого торгова обложено въ 1899 году по IV разряду. Къ увеличенію общаго числа торговыхъ и промышленныхъ предпріятій и личныхъ промысловыхъ занятій въ уѣздѣ въ 1899 г. послужило также привлеченіе къ обложенію, не участвовавшихъ ранѣе въ уплатѣ торговыхъ сборовъ, мукомольныхъ мельницъ, число которыхъ простирается до 233-хъ.

Ходжентскій уѣздъ.

Въ обзорѣ торговли и промышленности Ходжентскаго уѣзда за 1898 годъ было отмѣчено рѣзкое паденіе какъ той, такъ и другой сравнительно съ 1897 годомъ, происшедшее вслѣдствіе прекращенія того подъема жизни, какой былъ вызванъ строившеюся Средне-Азіатскою желѣзною дорогою. Теперь, когда все входитъ въ свою обычную норму, колебательное движеніе внизъ торговли и промысловъ тоже, видимо, прекращается и торгъ начинаетъ становиться такимъ, какимъ ему должно быть въ зависимости отъ потребностей и матеріальнаго благосостоянія мѣстнаго населенія и отъ спроса изъ другихъ мѣстъ на предметы обрабатывающей и добывающей промышленности уѣзда. — Истекшій 1899 годъ для Ходжентскаго уѣзда прошелъ въ общемъ довольно благополучно и если торговля и промыслы могутъ считаться показателемъ благосостоянія населенія, то таковое въ отчетномъ году должно признать подвинувшимся впередъ противъ предѣтнаго, какъ это видно изъ прилагаемой при семъ вѣдомости о числѣ торговыхъ и промышленныхъ заведеній уѣзда, въ которой общее число всѣхъ заведеній, равняющееся 2950, превышаетъ предыдущій годъ на 984 заведенія и общая сумма торговыхъ оборотовъ съ 1.164.650 р. въ 1898 году поднялась до 2.692.420 р. въ 1899 году. Можно съ увѣренностью сказать, что цифры, выражающія напряженность торговли въ прошломъ году, представляются до извѣстной степени близкими къ нормѣ и упадокъ торговли 1898 года слѣдуетъ приписать исключително реакціи, послѣдовавшей за окончаніемъ постройки желѣзной дороги, вслѣдствіе чего въ увеличеніи числа торговыхъ и промышленныхъ заведеній и оборотовъ усматривается не улучшение матеріальнаго благосостоянія населенія, которому не отъ чего было въ прошломъ году разбогатѣть, а простое,

возвращеніе къ тѣмъ размѣрамъ торговли, какіе требуются жизнью населенія; въ будущемъ тоже особеннаго развитія торговли или промышленности ожидать не должно за отсутствіемъ достаточно вѣскихъ для этого причинъ. Минувшій годъ былъ первымъ, въ которомъ примѣненъ на практикѣ новый типъ обложенія торговли и промысловъ въ видѣ государственнаго промысловаго налога и, какъ показываетъ вѣдомость о числѣ заведеній въ уѣздѣ, этотъ способъ обложенія въ общемъ не отразился вредно на торговлѣ и не стѣснилъ купцовъ, изъ которыхъ нѣкоторые обложены ниже прежняго, какъ напр. мясники и содержатели чай-ханэ, большинство же перешло отъ билетовъ мелочнаго торга къ промысловымъ свидѣтельствамъ IV разряда безъ всякаго видимаго напряженія своихъ средствъ; заявлялось недовольство новымъ обложеніемъ лишь со стороны продавцовъ туземной обуви и торговцевъ горячей воды, изъ которыхъ послѣдніе сравнены съ содержателями чай-ханэ, продавцы же шелковыхъ матерій мѣстнаго производства сами пожелали выбрать промысловыя свидѣтельства III разряда, вмѣсто таковыхъ же IV разряда, заявивъ, что ихъ товаръ не ниже и не менѣе даетъ процента, чѣмъ обыкновенный красный товаръ.

Переходя къ разсмотрѣнію отдѣльныхъ родовъ торга и промысловъ, измѣнившихся противъ предѣльнаго года, должно отмѣтить прежде всего торговлю красными товарами, давшую увеличеніе числа заведеній на 244 съ увеличеніемъ общей суммы оборотовъ на 106.400 рублей; затѣмъ, замѣтно увеличилось также потребленіе мяса, число лавокъ съ которымъ возросло съ 114 въ 1898 году до 234 въ минувшемъ, съ увеличеніемъ годовыхъ оборотовъ на 185.850 рублей; далѣе слѣдуютъ чайныя заведенія, не требующія для своего возникновенія и существованія почти никакихъ капиталовъ, кромѣ самовара съ 10--15 чашками и 5--6 чайниками, двухъ — трехъ паласовъ и кальяна, возросшіе въ своемъ числѣ съ

188 предыдущаго года до 310 въ минувшемъ году и увеличившія свои обороты на 41.450 рублей противъ предыдущаго года, — обороты этого рода заведеній исчислялись въ среднемъ отъ 100 р. до 400 р. въ селеніяхъ и отъ 200 р. до 1000 руб. въ городахъ; содержатели чай-ханэ и торговцы мясомъ, съ введеніемъ Положенія о промысловомъ налогѣ, обложены значительно ниже, чѣмъ могли-бы и должны-бы были платить и вызываютъ справедливую зависть у другихъ торговцевъ; далѣе слѣдуетъ мелочной товаръ, или такъ называемый аттаръ, число заведеній съ которымъ увеличилось на 97 съ увеличеніемъ оборотовъ на 32.640; затѣмъ увеличилось также число торговцевъ обувью на 48 съ увеличеніемъ годовыхъ оборотовъ на 28.670 рублей, число лавокъ съ чаемъ, харомъ и чайной посудой на 34 заведенія съ увеличеніемъ оборотовъ на 118.600 руб., число предприятий съ шелковыми и бумажными матеріями мѣстнаго производства на 28 съ увеличеніемъ оборотовъ на 24.100 рублей; по другимъ родамъ торговли тоже замѣтно увеличеніе числа предприятий съ увеличеніемъ годовыхъ ихъ оборотовъ. — Изъ промышленныхъ предприятий должно отмѣтить открывшіе вновь свое дѣйствіе хлопкоочистительные заводы, изъ которыхъ въ предыдущемъ году работалъ всего 1 заводъ, а въ минувшемъ 7, имѣвшіе 496.000 руб. годового оборота; работѣ этихъ заводовъ способствовало то обстоятельство, что урожай хлопка въ минувшемъ году былъ гораздо больше и лучше противъ предыдущаго года; увеличилось также число кожевенныхъ заводовъ, хлѣбопекаренъ, кузницъ, заѣзжихъ дворовъ; уменьшеніе же торга въ минувшемъ году наблюдалось: бакалейными товарами и сушеными фруктами на 95 заведеній съ уменьшеніемъ оборотовъ на 15.800 рублей, зерновымъ хлѣбомъ и мукой на 53 предприятия съ уменьшеніемъ оборотовъ на 7570 рублей, но за то увеличился экспортъ зернового хлѣва въ Фергану; по остальнымъ родамъ торга за-

мѣчено уменьшеніе числа заведеній съ печенымъ хлѣбомъ, солью, шелковой пряжей, сластями, гончарными, желѣзными и чугунными издѣліями, войлокомъ и выдѣланными кожами, но это уменьшеніе весьма незначительно и серьезнаго ничего не представляетъ; шелкопрядилень, уплатившихъ въ минувшемъ году промысловый налогъ, зарегистрировано 158, почти столько же найдено свободными отъ обложенія вслѣдствіе недостаточнаго числа рабочихъ; но эта цифра неокончательная, должно открыться еще достаточно этого рода мастерскихъ, довольно энергично и искусно скрывающихся отъ торговаго надзора; наконецъ, должно отмѣтить аренды, поставки и подряды, продолжающіе уменьшаться въ своихъ оборотахъ, равнявшихся въ 1897 году 2.192.000 рублямъ, въ 1898 году 67.000 рублямъ и дошедшіе въ отчетномъ году до 38.000 руб., что объясняется отсутствіемъ предпріятій, требующихъ этого рода торговыхъ дѣйствій.

Поступленіе торговыхъ сборовъ въ 1899 году выразилось въ такихъ цифрахъ: казначействомъ и Податнымъ Инспекторомъ продано промысловыхъ документовъ на 7523 р. 70 к., Ура-ткбинскимъ Участковымъ Приставомъ на 5450 р. 25 к., что составитъ 12.97395 р. 95 к., тогда какъ въ предыдущемъ г. первыми двумя учрежденіями выдано документовъ на 6020 руб. 70 коп. и Уратюбинскимъ Участковымъ Приставомъ на 5082 р. 80 к., что составитъ 11.103 руб. 50 коп., на будущій-же годъ въ ноябрѣ и декабрѣ мѣсяцахъ 1899 года выдано промысловыхъ документовъ на значительно меньшую сумму, чѣмъ въ ноябрѣ и декабрѣ 1898 года; такъ, въ предыдущемъ году отъ выборки этого рода документовъ поступило 13.728 руб. 80 коп., а въ 1899 году 2509 руб. 50 коп., это произошло оттого, что въ концѣ 1899 года были сильные холода, мѣшавшіе торговцамъ являться въ городъ за документами и, кромѣ того, въ это время былъ магометанскій постъ (Руза), который туземцы проводятъ дома и большую часть дня во снѣ и безъ пищи.

Вѣдомость о числѣ торговыхъ и промышленныхъ заведеній въ Ходженск. уѣздѣ за 1899 г. показываетъ слѣдующія данныя.

Наименованіе заведеній.	По промышленнымъ свидѣтельствамъ.								В С Е Г О.	Общая сумма оборотовъ.
	На торговые предприятия.				На промышл. предприятия.					
	II разряда.	III разряда.	IV разряда.	V разр. на развозн. торгъ.	V разряда.	VI разряда.	VII разряда.	VIII разряда.		
1. Магазины колоніальныхъ, бакалейныхъ и галантерейныхъ товаровъ и ренсков. погреба	6	3	1	—	—	—	—	—	10	119500
2. Винныя и пивныя лавки и буфеты	—	9	—	—	—	—	—	—	9	33100
3. Красный товаръ	24	322	—	2	—	—	—	—	348	376400
4. Чай, сахаръ и чайная посуда	4	182	—	—	—	—	—	—	186	203600
5. Мелочной товаръ и туземная галантерея (аттаръ)	—	9	299	—	—	—	—	—	308	113640
6. Бакалейные товары и сушеные фрукты (баккаль)	—	—	68	—	—	—	—	—	68	22950
7. Шелковыя и бумажныя матеріи мѣстнаго производства	—	3	90	—	—	—	—	—	93	47100
8. Шелковая пряжа и нитки	—	—	10	—	—	—	—	—	10	2750
9. Одежда	—	16	39	—	—	—	—	—	55	31350
10. Обувь	—	7	98	—	—	—	—	—	105	51670
11. Головные уборы	—	—	30	—	—	—	—	—	30	11290
12. Хлѣбъ печеный	—	—	6	—	—	—	—	—	6	3500
13. Хлѣбъ зерновой и мука	—	1	97	—	—	—	—	—	98	49430
14. Мясо	—	12	222	—	—	—	—	—	234	247850
15. Соль	—	—	18	—	—	—	—	—	18	5240
16. Овощи, арбузы и дыни	—	—	37	—	—	—	—	—	37	14910
17. Фрукты	—	—	95	—	—	—	—	—	95	39250
18. Сласти и медъ	—	—	10	—	—	—	11	—	21	6270
19. Квасныя	—	—	2	—	—	—	—	—	2	1100
20. Рисъ	—	—	83	—	—	—	—	—	83	41000
21. Ячмень, люцерна и всякое зерно	—	—	35	—	—	—	—	—	35	12770
22. Мыло и свѣчи	—	—	40	—	—	—	—	—	40	12180
23. Чай-ханэ	—	43	267	—	—	—	—	—	310	146450
24. Харчевни туземныя	—	10	23	—	—	—	—	—	33	19200
25. Гончарныя издѣлія	—	1	35	—	—	—	—	—	36	24970
26. Серебряныя издѣлія мѣстнаго производства	—	—	9	—	—	—	6	—	15	5650
27. Желѣзныя и чугуныя издѣлія	—	3	—	—	—	—	—	—	12	5750
28. Ножевый товаръ	—	—	9	—	—	—	—	—	19	5600
29. Сапожный товаръ	—	—	19	—	—	—	—	—	21	8650
30. Скобяной товаръ	—	1	21	—	—	—	—	—	2	1500
			1							

31. Шорный товаръ и сбруя	—	1	18	—	—	—	—	—	19	12050
32. Масло растительное	—	—	29	—	—	—	—	—	29	8370
33. Краски растительныя и мо- скательный товаръ	—	—	3	—	—	—	—	—	3	800
34. Войлокъ, паласы, веревки и мѣшки	—	7	31	—	—	—	—	—	38	15650
35. Керосинъ	—	—	2	—	—	—	—	—	2	1050
36. Вата	—	—	32	—	—	—	—	—	32	12900
37. Табакъ жевательный	—	8	32	—	—	—	—	—	40	11600
38. Сундуки и деревянн. посуда	—	2	20	—	—	—	—	—	22	10220
39. Плетенки и чѣи	—	—	5	—	—	—	—	1	6	1350
40. Кожи выдѣланныя	—	1	7	—	—	—	—	—	8	5000
41. Заѣзжіе дворы (сарай)	—	—	42	—	—	—	—	—	42	14120
42. Пекарни	—	—	—	—	—	—	—	73	73	38200
43. Плотничныя и столярныя из- дѣлія	—	—	3	—	—	—	—	—	3	1100
44. Хлопкоочистительныя заводы	—	—	—	—	6	—	1	—	7	496000
45. Кожевенныя заводы	—	—	—	—	—	3	—	2	5	10600
46. Кишечныя заводы	—	—	—	—	—	—	3	—	3	13500
47. Гончарныя заводы	—	—	—	—	—	—	—	4	4	2300
48. Красильныя заведенія	—	—	2	—	—	—	—	3	5	2300
49. Шелкопрядильни	—	—	—	—	—	—	2	156	158	91420
50. Плотничныя мастерскія	—	—	—	—	—	—	—	21	21	8400
51. Кузницы	—	—	—	—	—	—	—	47	47	15200
52. Лудильщики и старая мѣд- ная посуда	—	—	3	—	—	—	—	1	4	1300
53. Бани общественныя	—	—	2	—	—	—	—	—	2	1800
54. Грена	—	—	8	—	—	—	—	—	8	6600
55. Скупка хлопка	1	—	5	—	—	—	—	—	6	63100
56. Скупка сырыхъ кожъ	—	1	3	—	—	—	—	—	4	5800
57. Транспортныя конторы	3	—	—	—	—	—	—	—	3	108000
58. Каменноугольныя копи	—	—	—	—	—	—	2	—	2	31000
59. Аренды, подряды и поставки	—	3	8	—	—	—	2	2	15	38060
И Т О Г О	38	645	1919	2	6	3	10	327	2950	2692420

Джизакскій уѣздъ.

По размѣру оборотовъ -- главной отрасли торговли и главнымъ видомъ торговой дѣятельности въ уѣздѣ является торговля и скупка зернового хлѣба, преимущественно пшеницы. Судя по количеству урожая, на базарахъ уѣзда въ теченіе отчетнаго года перешло изъ рукъ въ руки около 1 мил. пудовъ пшеницы, не менѣе 500 тыс. пуд. ячменя, до 120 т. пуд. проса и болѣе 35 тыс. пуд. остальныхъ про-

дуктовъ земледѣлія — джугары, льну, кунджута и пр. Кромѣ того, скупщиками вывезено изъ уѣзда до 200 тыс. пуд. пшеницы и немногимъ менѣе 50 тыс. пуд. ячменю. Несмотря, однако, на преобладающее значеніе въ торгово-промышленной жизни уѣзда, хлѣбная торговля даетъ очень незначительные торговые сборы. — Съ введеніемъ въ дѣйствіе, съ начала отчетнаго года, Высочайше утв. 8 іюня 1898 г. Положенія о государств. промысл. налогѣ, объектами промысловаго обложенія въ хлѣбной торговлѣ служили: 1) мелочная торговля хлѣбомъ изъ постоянныхъ небольшихъ помѣщеній (лавокъ), 2) склады скупаемаго для перепродажи зернового хлѣба и 3) наконецъ самый промыселъ скупки хлѣба безъ содержанія торговыхъ заведеній и складочныхъ помѣщеній. Такимъ образомъ къ выборкѣ промысловыхъ свидѣтельствъ были привлечены 48 лавокъ съ хлѣбомъ и 30 съ мукой, 25 хлѣбныхъ складовъ и 32 скупщика; изъ нихъ только 2 склада были обложены промысловыми свидѣтельствами 2 разряда, остальные выбирали промыслов. свидѣтельства 3 разр.; изъ скупщиковъ 12 чел. выбирали 3 разрядъ, остальные — 4 разр. равно какъ и всѣ лавки съ хлѣбомъ и мукой. Но такъ какъ главный, преобладающій видъ хлѣбной торговли въ уѣздѣ — продажа хлѣба самими земледѣльцами — производителями, прямо съ земли, въ отчетномъ году оставался свободнымъ отъ обложенія промысловымъ налогомъ; большинство же изъ облагаемыхъ, какъ указано выше, торговало по документу низшей цѣнности (въ 4 р.), — то понятно, что торговые сборы отъ хлѣбной торговли должны были выразиться въ сравнительно незначительной цифрѣ — около 1 тыс. руб., что составитъ всего немногимъ болѣе $\frac{1}{10}^0\%$ общаго поступленія торговыхъ сборовъ.

Второе мѣсто послѣ хлѣбной торговли, по размѣру оборотовъ, занимаетъ торговля продуктами скотоводства, но и эта статья промысловаго обложенія, благодаря тому же ха-

рактору мелкой, мелочной торговли, дала въ отчетномъ году, какъ и раньше, крайне незначительные торговые сборы. Мѣстными издѣліями изъ шерсти—веревками, попонами, торбами, куржумами и кошмами въ отчетномъ году торговало 24 лавки. Избытокъ шерсти—около 20 тыс. пуд. вывозится за предѣлы уѣзда; кромѣ того вывезено до 12 тыс. аршинъ кошмъ и 10 тыс. штукъ выдѣланныхъ овчинъ; сыромятныя кожи также частью служатъ предметомъ вывоза, частью идутъ на мелкіе мѣстные заводы, гдѣ дубленіе производится въ земляныхъ ямахъ при помощи однихъ членовъ семьи, безъ наемныхъ рабочихъ,—каковыя заводы являются не подлежащими обложенію промысловымъ налогомъ; изъ нечерненой кожи мѣстные кустари выдѣлываютъ самую дешевую туземную обувь, которой торговало 18 лавокъ; болѣе дорогая привозится изъ Самарканда и Ташкента. Торговые сборы отъ торговли продуктами скотоводства едва достигаютъ 400 рублей.

Хлопкомъ въ истекшемъ году, вслѣдствіе плохого урожая, торговали вяло. Единственный хлопкоочистительный заводъ купца Коузова въ Джизакѣ долженъ былъ прекратить свое дѣйствіе до конца хлопковой операціи, за недостаткомъ сырья. Вывозъ хлопка былъ весьма незначителенъ. Мѣстный хлопокъ идетъ на выдѣлку пряжи, маты, кисеи, пестряди; этимъ товаромъ торговало 95 лавокъ съ годовымъ оборотомъ въ 75 тыс. руб. Сборы отъ этой отрасли торговли также составляютъ не болѣе 400 руб.

Первое мѣсто между всѣми разрядами торговцевъ, по суммѣ торговаго сбора, занимаютъ базосы—торговцы ввозными мануфактурными товарами: ситцемъ, нанкой, тикомъ, бумазеей, миткалемъ и пр. Такихъ торговцевъ насчитывалось 165 съ оборотомъ до 200 тыс. руб. и прибыльностью въ 10-15% и выше. Торговали они по промысл. свидѣльствамъ 3 разряда, за исключеніемъ 5, торговавшихъ по документамъ

2 разряда. Эта отрасль торговли дала 2312 р. 50 к., что составить 24,5⁰/₀ всѣхъ сборовъ. — Большинство съ мануфактурнымъ товаромъ торгуетъ и зеленымъ чаемъ. Лавокъ съ спеціальной торговлей одного чая въ истекшемъ году не было вовсе: чайные торговцы, во избѣжаніе выборки промысл. свидѣтельствъ 2 разр., держали въ своихъ лавкахъ незначительное количество или чайной посуды, или галантерейный товаръ, или, наконецъ, торговали туземными сладостями. Такихъ лавокъ съ совмѣстной продажей чая и др. товаровъ было 75 съ годовымъ оборотомъ не менѣе 75 тыс. руб. и прибыльностью въ 15—20⁰/₀.

Слѣдующее мѣсто занимаютъ аттары—мелкіе торговцы туземнымъ галантерейнымъ товаромъ и кассабы—мясники. Первыхъ зарегистрировано 215 чел., вторыхъ 205; оборотъ первыхъ достигаетъ 140 тыс. руб., вторыхъ—нѣсколько выше. Прибыль аттаровъ составляетъ 20—25⁰/₀, кассабовъ—15—20⁰/₀. Какъ мясники, такъ и большинство галантерейщиковъ торгуетъ по промыслов. свидѣтельствамъ 4 разряда. По такимъ же документамъ торгуютъ и баккаллы—торговцы овощами и вялеными фруктами; послѣднихъ насчитывалось 90 чел. съ оборотомъ на сумму 45 тыс. руб. и прибыльностью до 18⁰/₀. Затѣмъ слѣдуютъ чай-ханэ, или чайныя лавки, служащія для потребленія на мѣстѣ горячаго чая. Всѣхъ чайныхъ лавокъ въ уѣздѣ было 100 съ годовымъ оборотомъ до 90 т. руб. и прибыльностью въ 12—15⁰/₀. Большинство изъ нихъ, какъ состоящія изъ одного помѣщенія, были облежены промысловыми свидѣтельствами 4 разряда.

Число караванъ-сараевъ въ уѣздѣ, послѣ проведенія Самаркандъ-Андижанской жел. дор., съ каждымъ годомъ сильно уменьшается, особенно уменьшилось число ихъ въ самомъ гор. Джизакѣ, гдѣ они уплачиваютъ за промысловыя свидѣтельства 3 разряда 14 руб. 50 коп. Такой налогъ, при незначительныхъ оборотахъ караванъ-сараевъ, въ виду прекраще-

нія гужевого движенія чрезъ г. Джизакъ, является для нихъ нѣсколько высокимъ. Всего караванъ-сараевъ въ уѣздѣ было въ минувшемъ году 23 (въ томъ числѣ 5 въ городѣ).— Зато въ послѣднее время замѣтно развивается торговля керосиномъ—какъ въ городѣ, такъ и на базарахъ уѣзда; керосиномъ торгуютъ преимущественно торговцы галантерейнымъ товаромъ, специальная же торговля керосиномъ пока мало развита.

Кромѣ перечисленныхъ видовъ торговли, встрѣчаются и другіе, но въ весьма ограниченномъ количествѣ; такъ, лавокъ съ желѣзными издѣліями, скобянымъ товаромъ, котлами и коваными сундуками было зарегистрировано 22, съ глиняной посудой 17, съ сѣдельными и арбяными принадлежностями 10; халатами и одѣялами торговало 25 лавокъ, ташкентской и самаркандской обувью (изъ черной кожи) — 24, москательнымъ товаромъ 22, кунжутнымъ масломъ 17, свѣчами и мыломъ 20, нюхательнымъ табакомъ (носвай) 14, туземными сластями торговало 12 лавокъ.

Промышленность въ уѣздѣ развита крайне слабо. Добыча и обработка минеральныхъ продуктовъ ничтожна: солью, добываемой на мѣстномъ озерѣ Тузь-канѣ въ количествѣ 35 тыс. пудовъ, торговало 16 лавокъ. Торговлею лѣсомъ, дровами и щепнымъ товаромъ занималось 18 заведеній; мастерскихъ арбяныхъ и шорныхъ было 8, гончарныхъ 6, мѣдныхъ издѣлій 4, кузницъ 7, ножами торговали 5 лавокъ.

Всѣхъ торгово-промышленныхъ заведеній, выбиравшихъ въ отчетномъ году промысловыя свидѣтельства, насчитывалось 1417.

Торговля сосредоточивается, кромѣ г. Джизака, на ежедневныхъ базарахъ уѣзда; такихъ базарныхъ пунктовъ въ отчетномъ году было 19: 9—въ Яны-курганскомъ участкѣ, 7—въ Багданскомъ и 3—въ Зааминскомъ участкѣ. Постоянныя лавки, торгующія въ теченіе всей недѣли, имѣются толь-

ко въ г. Джазакѣ, да въ нѣсколькихъ, наиболѣе людныхъ, селеніяхъ, каковы Зааминъ, Раватъ, Яны-курганъ, Багданъ и др.

Торговыхъ сборовъ—основного промысловаго налога и дополнительнаго въ пользу казны сбора поступило за отчетный операціонный годъ 9404 рубля, т. е. почти столько-же, что и въ предыдущемъ году (9460 руб).

Въ общемъ въ торгово-промышленной жизни уѣзда за отчетный годъ какихъ-либо болѣе или менѣе замѣтныхъ измѣненій, по сравненію съ предыдущимъ годомъ, не наблюдалось.

Вѣдомость о числѣ торговыхъ и промышленныхъ заведеній въ Джизакскомъ уѣздѣ за 1899 г. показываетъ также количество выбранныхъ торговыхъ документовъ по всеѣмъ родамъ торговыхъ и промышленныхъ предпріятій.

№№ по порядку.	Наименованіе торговыхъ и промышленныхъ предпріятій.	Названіе торг. документовъ.						В С Е Г О.
		Для торг. предпріятій.			Для промышл. предпріятій.			
		2 разряда.	3 разряда.	4 разряда.	5 разряда.	7 разряда.	8 разряда.	
1	Аренды и подряды	—	—	8	—	—	—	8
2	Бани торговыя	—	—	1	—	—	—	1
3	Заводъ хлопкоочистительный	—	—	—	1	—	—	1
4	Мельница мукомольная	—	—	—	—	1	—	1
5	Мастерскія: столярныя	—	—	—	—	—	3	3
6	— шорныя	—	—	—	—	—	3	3
7	— арбяныя	—	—	—	—	—	5	5
8	— гончарныя	—	—	—	—	—	6	6
9	— мѣдныхъ издѣлій	—	—	—	—	—	3	3
10	— кузницы	—	—	—	—	—	7	7
11	Караванъ-сарай (постоялые дворы)	—	5	18	—	—	—	23
12	Чай-ханэ (чайныя лавки)	—	23	77	—	—	—	100
13	Ренсковые погреба	2	—	—	—	—	—	2
14	Колоніальныя и бакалейныя лавки	4	4	—	—	—	—	8
15	Буфетъ	—	1	—	—	—	—	1
16	Хлѣбныя склады	2	3	20	—	—	—	25
17	Скупка зернового хлѣба	—	12	20	—	—	—	32
18	Лавки съ хлѣбомъ	—	—	48	—	—	—	48

19	Лавки съ мукой	—	—	30	—	—	—	—	30
20	Мануфактурныя лавки	5	160	—	—	—	—	—	165
21	Мясныя —	—	—	205	—	—	—	—	205
22	Лавки съ мѣстн. издѣл. изъ шерсти	—	—	19	—	—	—	—	19
23	— кошмами	—	—	5	—	—	—	—	5
24	— хлопчато-бумажными мѣстными тканями	—	—	95	—	—	—	—	95
25	— халатами и одѣялами	—	41	14	—	—	—	—	25
26	— обувью и пр. кожевеннымъ товаромъ	—	24	18	—	—	—	—	42
27	— совмѣстной продажей зеленаго чая, чайной посуды и др. галантерейнымъ товаромъ и продажей керосина	—	75	—	—	—	—	—	75
28	— галантерейнымъ товаромъ и продажей керосина	—	35	180	—	—	—	—	215
29	— желѣзнымъ и скобянымъ товаромъ	—	6	16	—	—	—	—	22
30	— кожами	—	—	5	—	—	—	—	5
31	— глиняной посудой	—	—	17	—	—	—	—	17
32	— дѣсомъ, дровами и щепнымъ товаромъ	—	5	13	—	—	—	—	18
33	— сѣдельными и арбяными принадлежностями	—	—	10	—	—	—	—	10
34	— москательнымъ товаромъ	—	—	22	—	—	—	—	22
35	— кунджутнымъ масломъ	—	—	20	—	—	—	—	20
36	— свѣчами и мыломъ	—	—	17	—	—	—	—	17
37	— нюхательнымъ табакомъ	—	—	14	—	—	—	—	14
38	— туземными сладостями	—	—	12	—	—	—	—	12
39	— солью	—	—	16	—	—	—	—	16
40	— овощами и вялеными фруктами	—	—	90	—	—	—	—	90
41	Галантерейная разносная торговля	—	—	—	—	—	—	1	1
И Т О Г О		13	364	1010	1	1	27	1	1417

Сводъ данныхъ заключающихся, въ приложеніи № 3, о числѣ выданныхъ торговыхъ документовъ и поступленіи промысловаго налога по Самаркандской области за 1899 г. показываетъ, что въ отчетномъ г. разнаго рода торговыхъ документовъ выбрано было всего 13.307, — менѣе противъ 1898 г. на 50, причемъ по уѣздамъ области выданные документы распредѣлялись такимъ образомъ: Самаркандскій уѣздъ 7000
 Катта-курганск. — 2035
 Джизакскій — 1452
 Холжентскій — 2820
13307

Изъ общаго числа документовъ наибольшее количество по всѣмъ уѣздамъ приходилось на свидѣтельства для торговыхъ предприятий IV разряда, именно—годовыхъ и полугодовыхъ—7161 или 53⁰/₀, а затѣмъ на таковыя-же свидѣтельства III разряда, которыхъ выдано было 3238 или 25.3⁰/₀.

Отъ выдачи торговыхъ документовъ поступило: основнаго налога 114.839 р.
 всѣхъ прибавочныхъ сборовъ 18.673 р. 75 к.
 штрафовъ и взысканій 2971 р. 14 к.

Всего . . . 136.483 р. 89 к,—

противъ 1898 г. болѣе на 3520 р. 35 к., въ частности-же дохода отъ выдачи документовъ—болѣе на 6052 р. 90 к., тогда какъ штрафовъ и взысканій менѣе на 2082 р. 55 к.

Производительность фабричной, заводской и ремесленной промышленности въ отчетномъ году, вслѣдствіе отмѣченныхъ выше, въ отзывахъ Податныхъ Инспекторовъ, явленій въ экономической жизни населенія, была нѣсколько слабѣе противъ 1898 года; такъ, общая сумма производства по всѣмъ торгово-промышленнымъ заведеніямъ достигла 9.498.830 р., —менѣе противъ предшествовавшаго года на 165.627 р., причемъ общее число сихъ заведеній сократилось съ 8115 до 7613, или на 502.

По сравненію съ 1898 годомъ въ области дѣйствовало:

	Число заведеній.		Сумма произв. въ руб.	
		Уменьшилось или увеличи- лось.		Уменьшилась или увеличи- лась.
Обдѣльв. ископ. прод.	672	—6	341900	+5570
Обдѣльв. жив. прод.	972	+30	650990	+38290
Обдѣльвающ. растит.	5624	—216	8236200	—262457
Смѣшаннаго производ.	345	—330	269740	+52970
	7613	—522	9498830	—165627

Замѣчаемое уменьшеніе числа заведеній, обдѣльв. растит. продукты, на 216 и суммы производства на 262.457 р. находитъ себѣ объясненіе отчасти въ недородѣ хлѣбовъ, отчасти-же въ недостаткѣ рѣчныхъ водъ, такъ какъ наиболѣе значительное сокращеніе производства произошло главнымъ образомъ въ заведеніяхъ, обдѣльвающихъ рисъ (толчей), двигательную силу которыхъ составляетъ исключительно рѣчная вода. За симъ число завед. смѣшан. производ. уменьш. на 330 вслѣдствіе того, что въ 1898 г. были показаны циркульни въ числѣ 409, въ отчетномъ-же году заведенія этого рода, какъ трудно поддающіяся учету, не показаны вовсе въ приложеніи № 4, разницу-же между 409 и 330 составляютъ 79 вновь возникшихъ заведеній смѣшаннаго производства.

Что касается собственно фабрично-заводской промышл., (прилож. № 5), то таковая въ отчетномъ году сдѣлала шагъ впередъ: вмѣсто 84 заведеній въ 1898 году дѣйствовало 88 и вмѣсто 3.849.097 р. суммы производства въ 1898 г.—таковая увеличилась до 3.889.500 р., т. е. число фабрикъ и заводовъ увеличилось на 4, а сумма производства на 40.403 р

УѢЗДНЫЯ ССУДНЫЯ КАССЫ.

Для пособія нуждающимся землевладѣльцамъ на покупку сѣмянъ, животныхъ и земледѣльческихъ орудій въ Самаркандской области существуютъ четыре уѣздныя ссудныя кассы, фондъ которыхъ образовался первоначально изъ денежнаго сбора съ земледѣльческаго населенія, въ теченіи нѣсколькихъ лѣтъ, и приращеніемъ процентами. Кассы состоятъ въ вѣдѣніи Начальниковъ уѣздовъ, подъ наблюденіемъ особой ревизионной коммисіи, въ составъ которой входятъ, между прочимъ, по назначенію Военнаго Губернатора, почетные туземцы.

Завѣдываніе кассою въ каждомъ уѣздѣ возложено на Секретаря канцеляріи Начальника уѣзда. Капиталы кассъ хранятся или въ отдѣленіи Государственнаго банка (въ Самаркандѣ) или въ мѣстныхъ уѣздныхъ казначействахъ.

Какъ видно изъ нижеслѣдующей таблицы, весь капиталъ ссудныхъ кассъ къ 1 января 1900 года равнялся 248.485 р. 67 к.

Въ теченіи отчетнаго года мелкими ссудами изъ нихъ отъ 5 до 50 руб. воспользовалось слѣд. число лицъ:

		На сумму.
Въ Самаркандскомъ уѣздѣ .	5221	81883 р.
„ Катта-курганскомъ .	3884	86999 „
„ Джизакскомъ .	240	11583 „
„ Ходжентскомъ .	267	11955 „
<hr/>		
Всего .	9612	192420 р.

Кромѣ того, за туземцами оказалось недоимки по ссудѣ прежнихъ лѣтъ 27955 р., съ прибавленіемъ которыхъ къ суммѣ выданныхъ ссудъ въ 1899 году капиталъ, находившійся въ обращеніи у населенія, простирался въ общемъ до 220375 рублей.

Ссуды выдаются на срокъ не далѣе 9 мѣсяцевъ. Наибольшее количество ссуды выдается передъ началомъ полевыхъ работъ—въ февралѣ, мартѣ; въ другое время года за ссудами обращаются лишь немногіе нуждающіеся землевладельцы. Погашеніе ссуды приходится главнымъ образомъ на ноябрь—декабрь мѣсяца, по окончаніи реализаціи урожая.

Изъ помѣщаемой ниже вѣдомости можно видѣть результаты отчетнаго операціоннаго года по всѣмъ четыремъ уѣздамъ ссуднымъ кассамъ области.

Названіе кассовыхъ оборотовъ.	ВЪ	
	Самаркандскомъ.	
	РУБ.	КОП.
Къ 1-му января 1899 г. оставалось капиталовъ:		
1) На лицо	55962	90 ^{1/2}
2) Въ долгахъ за разными учрежден. и лицами.	44617	82
3) Въ недвижимомъ имуществѣ	19317	89
Итого.	119898	61 ^{1/2}
Въ 1899 году поступило:		
1) Возвращенныхъ населеніемъ ссудъ	68344	—
2) Процентовъ по ссудѣ (6 ⁰ /о годовыхъ) и за храненіе капиталовъ въ Отдѣл. Банка	3704	44
3) На погашеніе долговъ разн. учрежд. и лицъ.	—	—
4) Доходовъ съ недвижимаго имущества	900	—
Итого.	72948	44
Въ теченіи того-же года было выдано:		
1) Денежныхъ ссудъ населенію	81883	—
2) Вознагражденія завѣдывающимъ кассами и на канцелярскіе расходы	1234	80 ^{1/2}
3) На ремонтъ недвижимаго имущества	155	89
Итого.	83273	69 ^{1/2}
Затѣмъ къ 1-му января 1900 года въ кассахъ состояло капиталовъ:		
1) На лицо	45637	65
2) Въ долгахъ за разн. учрежден. и лицами	58166	82
3) Въ недвижимомъ имуществѣ	19473	78
Итого.	123278	25

ПРИМѢЧАНІЕ: Въ капиталѣ Джизакской кассы заключается 3015 р. 44 к. и Катта-курганской—3884 р. 56 к., всего 6900 р., рехъ кассъ въ наличности и въ долгахъ къ 1-му января 1900

У Ъ З Д А Х Ъ:						По области.	
Катта-курганскомъ.		Джизакскомъ.		Ходжентскомъ.		РУБЛИ.	КОП.
РУБЛИ.	КОП.	РУБЛИ.	КОП.	РУБЛИ.	КОП.		
86242	64	9640	1	11955	93	163801	48 ^{1/2}
18666	99	1840	—	50	—	65174	81
—	—	—	—	—	—	19317	89
104909	63	11480	1	12005	93	248294	18 ^{1/2}
86999	—	6783	—	12005	—	174131	—
4649	24	398	99	671	65	9424	32
916	66	—	—	—	—	916	66
—	—	—	—	—	—	900	—
92564	90	7181	99	12676	65	185371	98
86999	—	11583	—	11955	—	192420	—
1549	74	234	41	223	88	3242	83 ^{1/2}
—	—	—	—	—	—	155	89
88548	74	11817	41	12178	88	195818	72 ^{1/2}
90258	80	5004	59	12453	70	153354	74
17750	33	6640	—	—	—	82557	15
—	—	—	—	—	—	19473	78
108009	13	11644	59	12453	70	255385	67

позаимствованныхъ капиталовъ уѣздныхъ кассъ: Самаркандской исключая которые изъ 255.385 р. 67 к., капиталъ всѣхъ четы- года равнялся 248.485 р. 67 к.

ГОРНОЕ ДѢЛО.

Съ окончаніемъ продолженія Закаспійской желѣзной дороги отъ Самарканда до Ташкента и Андижана, горно-промышленное дѣло, повидимому, сдѣлало значительный шагъ впередъ, о чемъ можно судить уже потому, что въ теченіи 1899 года сдѣлано 12 новыхъ заявокъ на разработку мѣсторожденій различныхъ минераловъ, изъ нихъ одно въ Самаркандскомъ уѣздѣ—лазуревый камень въ мѣстности Тасаба-Сабакъ, остальные-же въ Ходжентскомъ уѣздѣ, изъ нихъ: каменный уголь въ мѣстностяхъ: Оильма, Ташъ-курганъ, Мадыгень, Буздунъ, Караташъ-булакъ, Акъ-тирякъ; мѣдная руда въ мѣстностяхъ: Алымъ-сай, Шуръ-булакъ и Алтынъ-бишикъ; свинцовая руда въ горахъ Кара-мазаръ въ 9-ти верст. отъ бывшей ст. Мурза-рабатъ; каолинъ, мраморъ, гончарная глина, известнякъ и кварцевый камень въ мѣстности близъ кишлака Андархана Исфанейской волости.

Въ теченіи отчетнаго года въ области было выработано каменнаго угля: въ Ходжентскомъ уѣздѣ на 3-хъ копияхъ 301.600 п. и въ Самаркандскомъ 41.240 п., всего 342.840 п.,—противъ 1898 года менѣе на 20.128 п.

Всего дѣйствовало 4 копи, изъ нихъ одна въ Самаркандскомъ уѣздѣ и 3 въ Ходжентскомъ уѣздѣ. На этихъ копияхъ было въ дѣйствиіи 13 шахтъ съ горизонтальными и выходными штольнями; число рабочихъ дней въ году отъ 109 до 180. Среднее число рабочихъ дней на всѣхъ копияхъ, въ томъ числѣ: снаружи 41, внутри 152; средняя поденная плата рабочему 50 коп.; стоимость одного пуда угля на мѣстѣ добычи въ Самаркандскомъ уѣздѣ 10¹/₂ к., въ Ходжентскомъ уѣздѣ 7 коп.; цѣны на одинъ пудъ угля: въ Ходжентѣ 20—22 к., при стоимости подвоза въ 10 коп. съ пуда; въ Самаркандѣ 35—40 к., при стоимости подвоза 20—25 коп.

Изъ всѣхъ копей лишь на одной, въ Самаркандскомъ уѣздѣ, произошелъ несчастный случай отъ обвала строившейся дороги, которымъ былъ убитъ одинъ рабочій.

Изъ другихъ минераловъ и горныхъ породъ добывались: въ Самаркандскомъ уѣздѣ: гипсъ въ количествѣ 40.000 пудовъ, стоимостью 5 коп. пудъ, квасцы на поверхности разрабатывали 50 чел., добыли 155 пуд., цѣною 1 р. 60 к., нашатырь добытъ въ количествѣ 50 пуд. цѣною въ 3 руб., строительный камень въ количествѣ 8400 пуд., известь, горшечная глина и сѣрый мраморъ для мелкихъ подѣлокъ; въ Ходжентскомъ уѣздѣ—огнеупорная глина въ количествѣ 15.000 пуд., строительный камень 150 куб. саж., известь, горшечная глина, гипсъ; въ Джизакскомъ уѣздѣ, на озерѣ Тузь-канъ, самосадочная соль въ количествѣ 30.000 пуд., при среднемъ числѣ рабочихъ дней—40; продажная цѣна 8 коп. пудъ.

ЛѢСНОЕ ХОЗЯЙСТВО.

Лѣсное хозяйство въ Самаркандской области, находящееся въ вѣдѣніи администраціи, составляютъ дикорастущіе въ горахъ и степяхъ казенные лѣса и лѣса, искусственно разведенные. По свѣдѣніямъ Лѣсничаго въ области, площадь, занимаемая дикорастущими лѣсами, опредѣляется:

Въ Самаркандскомъ уѣздѣ, въ горныхъ дачахъ:

1) Магіано-фарабской	25195	десятинъ.
2) Кштутской	17830	”
3) Фальгарской	46475	”
4) Матчинской	24925	”
5) Афтобруинской	35380	”
6) Осматъ-катартальской	4345	”
7) Зибанской	7250	”
8) Искандеровской	17100	”

Итого. 178500 ”

Въ Ходжентскомъ уѣздѣ, въ горныхъ дачахъ:

1) Андаракской	18240	десятинь.
2) Туя-джайляуской.	5375	„
3) Дархумской	3470	„
4) Уральской	11570	„
5) Ура-тюбинской	77220	„

Итого 115875 „

Въ Джизакскомъ уѣздѣ:

1) Зааминской горной дачѣ	92723	десятины.
-------------------------------------	-------	-----------

Въ Кизылькумской, Ата-курганской,

и Чардаринской волостяхъ подъ степными

кустарниками приблизительно 10.000 кв. верстѣ.

Такимъ образомъ площадь дикорастущихъ лѣсовъ въ области составляетъ въ общемъ до 387.098 десятинь и степныхъ кустарниковъ 10000 кв. верстѣ. За исключеніемъ лѣсной дачи, находящейся въ завѣдываніи Ура-тюбинскаго лѣсничества, остальные дачи состоятъ временно, до сдачи лѣсному вѣдомству, въ вѣдѣніи уѣздной администраціи.

Площадь искусственныхъ лѣсныхъ насажденій, находящихся въ Самаркандскомъ культурномъ лѣсничествѣ, составляютъ дачи:

Аманъ-кутанская въ	2060	десятинь.
Багринская	136	„
Агалыкская	6	„
Чупанъ-атинская	66	„
Ширъ-алибековскій садъ	11	„
Древесный питомникъ въ Самаркандѣ	6	„

Итого . 2285 „

Лѣсоустроительныя работы въ 1899 году производились: 1) въ Самаркандскомъ культурномъ лѣсничествѣ, съ расходомъ въ 220 р. 54 к., и заключались въ съемкѣ на

планъ Аманъ-кутанской дачи, но работа осталась не оконченною; 2, въ Джизакскомъ уѣздѣ, съ расходомъ 191 р. 5 к., и состояла въ возстановленіи граничныхъ признаковъ въ Зааминской сборной дачѣ (предполагалась приѣмка этой дачи чинами Лѣсного вѣдомства).

Доходы по лѣсному хозяйству въ области исчислены:

1) По Самаркандскому культурному лѣсничеству 1787 р. 49 к.

2) По Ура-тюбинскому лѣсничеству. 1653 р. 62 к.

3) По Джизакскому уѣзду: отъ продажи лѣсныхъ матеріаловъ 6576 р. 46 к. и штрафовъ за нарушеніе Лѣсного Устава 989 р. 59 коп., въ общемъ. 7566 р. 5 к.

4) По Самаркандскому уѣзду отъ продажи лѣсныхъ матеріаловъ 912 р., штрафовъ за нарушеніе Лѣсного Устава и отъ продажи конфискованнаго лѣса 25 р. 60 к., въ общемъ. 937 р. 60 к.

Всего по области. 11944 р. 76 к.

Противъ 1898 г. болѣе на 3952 р. 44 к.

Расходы, включая и вышеприведенныя на лѣсоустроительныя работы, опредѣлены:

По Самаркандскому уѣзду:

1) Лѣсоустроительныя работы въ Аманъ-кутанской и Зааминской дачахъ 411 р. 59 к.

2) На содержаніе личнаго состава и производство культуръ въ Самаркандскомъ лѣсничествѣ 7444 р. 16 к.

3) На содержаніе личнаго состава лѣсной стражи въ дачахъ, находящихся въ вѣдѣніи уѣздной администраціи 1218 р.

По Ходжентскому уезду:

4) На содержаніе личнаго состава Ура-тюбинскаго лѣсничества	4057 р. 27 к.
--	---------------

По Джизакскому уезду:

5) На содержаніе личнаго состава	2400 р.
----------------------------------	---------

Всего по области 15531 р. 2 к.

Противъ 1898 года болѣе на 1058 р. 92 к.

По нарушеніямъ Лѣснаго Устава дѣла находились въ слѣдующемъ положеніи: 1) по Самаркандскому культурному лѣсничеству было возбуждено 22 дѣла, изъ которыхъ по лѣснымъ порубкамъ и порчѣ лѣса 6, на сумму по казенной таксѣ 10 р. 76 к., и о самовольной пастьбѣ скота—16 на сумму 204 р. 55 к. 2) По Ура-тюбинскому лѣсничеству было возбуждено 146 дѣлъ, изъ которыхъ по порубкѣ 54 на сумму 669 р. 32 к. (по казенной таксѣ), и о самовольной пастьбѣ скота—92 на сумму 1741 р. 65 к. 3) Въ Самаркандскомъ уѣздѣ, по дачамъ, находящимся въ вѣдѣніи уѣздной администраціи: къ 1-му января 1899 г. оставалось неоконченныхъ дѣлъ 20, въ теченіе отчетнаго года было возбуждено 4 дѣла, всѣ по порубкамъ, на сумму 22 р. 18 к.; въ теченіе года окончено дѣлъ 17, при чемъ 2 лица приговорены судомъ къ денежному штрафу въ 3 руб. 60 коп.; къ концу года осталось неоконченныхъ дѣлъ 7 на сумму 103 руб. 36 коп.

По заключенію Областнаго Лѣсничаго, охрана казенныхъ лѣсовъ въ отношеніи числа лѣсной стражи достаточна лишь въ Самаркандскомъ культурномъ и Ура-тюбинскомъ лѣсничествахъ, въ Андаракской-же дачѣ (Ходжентскаго уѣзда) необходимо имѣть, вмѣсто одного, двухъ и даже трехъ объѣзчиковъ. Въ лѣсныхъ дачахъ Самаркандскаго уѣзда, находящихся въ вѣдѣніи уѣздной администраціи, необходимо увеличить штатъ объѣзчиковъ съ 5 до 10 человекъ. При

допущеніи въ лѣсахъ кочевокъ и повсемѣстной пастьбы скота весьма трудно охранять лѣсъ, который при этихъ условіяхъ сильно изъ года—въ годъ уменьшается въ количествѣ и ухудшается въ качествѣ, такъ какъ нѣтъ возможности услѣдить за порубками при допущеніи кочевокъ и пастьбы въ лѣсахъ. Кромѣ того, скотъ препятствуетъ естественному возобновленію лѣса.

Съ другой стороны, по свидѣтельству уѣздной администраціи, безусловное воспрещеніе кочевникамъ пасти скотъ въ горныхъ лѣсныхъ дачахъ нарушаетъ обычное ихъ право пользованія и можетъ привести къ полному разстройству скотоводческаго хозяйства, что и замѣчается въ Уратюбинскомъ участкѣ. Въ виду этого, по распоряженію Главнаго Начальника края, изыскиваются мѣры къ разрѣшенію этого вопроса какъ въ интересахъ сохраненія казенныхъ лѣсовъ, такъ и въ интересахъ кочевниковъ, платежная способность которыхъ поддерживается исключительно скотоводческимъ хозяйствомъ. Условія веденія этого хозяйства таковы, что скотъ кочевниковъ въ періодъ зимы, осени и весны пользуется подножными кормами въ открытой степи, съ наступленіемъ же лѣта, когда всякая растительность въ степи выгораетъ и водопои отъ вѣшнихъ водъ высыхаютъ, скотъ перегоняется на пастьбу въ горы, гдѣ все лѣто сохраняется обильный свѣжій подножный кормъ, при достаточномъ количествѣ воды въ горныхъ ручьяхъ и рѣкахъ.

КАЗЕННЫЯ ОБРОЧНЫЯ СТАТЬИ.

Свѣдѣній о положеніи и эксплуатаціи казенно-оброчныхъ статей, находящихся въ вѣдѣніи органовъ Министерства Земледѣлія и Государственныхъ Имуществъ, ко времени составленія настоящаго обзора не получено.

ДВИЖЕНІЕ ПРАВОСЛАВНАГО НАСЕЛЕНІЯ.

(Приложеніе № 6).

Въ отчетномъ году движеніе православнаго населенія выразилось въ слѣдующихъ цифрахъ:

Браковъ совершено	111								
Родилось дѣтей: законно-рожденныхъ	<table> <tr> <td>муж. пол.</td> <td>343</td> </tr> <tr> <td>женскаго</td> <td>312</td> </tr> <tr> <td></td> <td><hr/></td> </tr> <tr> <td></td> <td>655</td> </tr> </table>	муж. пол.	343	женскаго	312		<hr/>		655
муж. пол.		343							
женскаго	312								
	<hr/>								
	655								
незаконно-рожденныхъ	<table> <tr> <td>муж. пол.</td> <td>13</td> </tr> <tr> <td>женскаго</td> <td>10</td> </tr> <tr> <td></td> <td><hr/></td> </tr> <tr> <td></td> <td>23</td> </tr> </table>	муж. пол.	13	женскаго	10		<hr/>		23
муж. пол.		13							
женскаго	10								
	<hr/>								
	23								
	<hr/>								
Всего: мужск. пола	356								
женскаго	322								
	<hr/>								
	678								

Противъ 1898 г.: браковъ было менѣе на 46, родилось дѣтей менѣе на 131, въ томъ числѣ: законно-рожденныхъ на 126 и незаконно-рожденныхъ на 5.

Умерло лицъ: мужскаго пола	285
женскаго „	238
	<hr/>

Всего . . . 523,— противъ 1898 года менѣе на 36. Естественный приростъ опредѣляется въ 155 душъ обоого пола,— противъ 1898 г. менѣе на 95.

СОСТАВЪ НАСЕЛЕНІЯ.

(Приложеніе № 7).

Общее количество населенія области, исчисленное всеобщою переписью, въ началѣ 1897 года, и увеличенное въ 1897—1899 г.г. естественнымъ и иммиграціоннымъ при-

ростомъ, опредѣлился къ концу отчетнаго года въ цифрѣ 909.318 душъ обоого пола, изъ которыхъ 501.290 мужскаго пола и 408.028 женскаго пола. Населеніе это въ процентномъ отношеніи къ общей цифрѣ его распредѣлялось такимъ образомъ:

По сословіямъ:

а) дворянъ потомственныхъ и личныхъ	0.223 ⁰ / ₀
б) духовенства	0.003 —
в) городскихъ сословій	0.278 —
г) сельскихъ обывателей	98.500 —
д) военнаго сословія	0.684 —
е) лицъ, не принадлежащихъ къ вышеназванныхъ сословіямъ	0.200 —
ж) иностранцевъ	0.112 —
	<hr/>
	100 —

По вѣроисповѣданіямъ:

а) православныхъ	1.637 ⁰ / ₀
б) раскольниковъ	0.053 —
в) протестантовъ	0.042 —
г) католиковъ	0.116 —
д) армяно-григоріанъ	0.040 —
е) магометанъ	97.500 —
ж) іудеевъ	0.609 —
з) язычниковъ	0.003 —
	<hr/>
	100 —

СОСТОЯНІЕ РУССКИХЪ СЕЛЕНІЙ.

Въ отчетномъ году въ Самаркандской области было всего 9 русскихъ селеній, изъ нихъ 8 въ Ходжентскомъ и 1 въ Самаркандскомъ уѣздѣ, именно: Верхне-Волынское, Ниж-

не-Волынское, Конно-гвардейское, Надеждинское, Николаевское, Обѣтованное, Срѣтенское, Романовское и Федоровское.

Численный и семейный составъ въ этихъ селеніяхъ былъ слѣдующій:

Название селеній.	Число семействъ	Число душъ.		
		Мужск. пола.	Женск. пола.	Обоего пола.
Верхне-Волынское	49	111	98	209
Нижне-Волынское	22	48	39	87
Конно-гвардейское	21	44	45	89
Надеждинское	66	109	100	209
Николаевское	45	89	71	160
Обѣтованное	26	59	44	103
Срѣтенское	142	332	291	624
Романовское	60	122	129	251
Федоровское	65	110	96	206
Итого	496	1025	913	1938

Селеніе Федоровское, первое въ Самаркандскомъ уѣздѣ, образовалось безъ всякой предварительной подготовки, произвольно прибывшими переселенцами изъ Ходжентскаго уѣзда, гдѣ они не нашли удобства для веденія сельскаго хозяйства. Эти переселенцы прибыли въ іюнь мѣсяцѣ 1899 года въ мѣстность Таиръ-Шейхъ, Дюрткульской волости, Самаркандскаго уѣзда, сначала въ составѣ 53 семействъ, а затѣмъ къ нимъ присоединилось еще 12 семействъ.

По распоряженію Главнаго Начальника края, прибывшимъ переселенцамъ было отведено земли въ количествѣ: усадебной на 106 хозяйствъ по одной десятинѣ и полевой по десяти десятинамъ, причеиъ новое поселеніе названо было Федоровскимъ въ память бывшаго въ 1899 году Военнаго Губернатора Самаркандской области, генераль-маіора Я. Д. Федорова.

Вслѣдъ за организаціей новаго селенія, областная администрація назначила особую комиссію для изслѣдованія Таирь-Шейхской степи въ смыслѣ годности или негодности ея для дальнѣйшей колонизаціи въ ней русскихъ крестьянъ. Комиссія нашла, что за указаннымъ отводомъ земли крестьянамъ селенія Федоровскаго, въ названной мѣстности имѣется свободной орошаемой земли 1233 дес. 2040 кв. саж. и неорошаемой — 1772 дес. 460 кв. саж., поэтому комиссія признала возможнымъ поселить здѣсь до 200 семействъ новыхъ переселенцевъ. Въ виду этого и принимая во вниманіе, что мѣстность Таирь-Шейхъ въ отношеніи орошенія находится въ неудовлетворительномъ состояніи, по ходатайству областной администраціи, Совѣтъ Туркестанскаго Генераль-Губернатора, въ ноябрѣ мѣсяцѣ отчетнаго года, предложилъ: требующіяся, для упорядоченія ирригаціоннаго дѣла, работы въ Таирь-Шейхѣ произвести посредствомъ натуральной повинности отъ всего мѣстнаго туземнаго населенія, пользующагося для орошенія своихъ земель водою изъ канала Пай-арыка, причеиъ въ пособіе на эти работы ассигновалъ изъ земскихъ суммъ края 1000 р.

На первое время, по прибытіи переселенцевъ въ Таирь-Шейхъ, имъ было оказано возможное денежное пособіе на прокормленіе, именно: изъ земскихъ средствъ края ассигновано было 380 руб. для выдачи 38 наиболѣе нуждавшимся семействамъ, по 10 руб. на каждое, и 332 руб. получен-

ныхъ путемъ пожертвованій, концертовъ и спектаклей въ Самаркандѣ.

Столь-же неожиданно было прибытіе, въ концѣ сентября 1899 года, партіи крестьянъ переселенцевъ, въ составѣ 51 семейства изъ г. Ташкента на ст. желѣзной дороги „Голодная степь“; но здѣсь имъ устроиться не удалось, такъ какъ около этой станціи свободныхъ орошаемыхъ земель не оказалось и они, по распоряженію областной администраціи, были переведены въ поселокъ Романовскій, причемъ каждому семейству было отведено изъ свободнаго запаса по 2 десятины полевой земли. Для проведенія воды на новые надѣлы были въ томъ-же году произведены ирригаціонныя работы, на которыя, съ разрѣшенія Генераль-Губернатора, употреблено было заимообразно изъ Ура-тюбинскихъ городскихъ суммъ 3500 руб. Работы велись техниками Минист. Землед. и Госуд. Имущ., причемъ весь заработокъ предоставленъ былъ самимъ переселенцамъ, получавшимъ по 50 коп. въ день.

Въ пособіе на прокормленіе переселенцевъ, по опредѣленію Совѣта Генераль-Губернатора, отпущено было изъ земскихъ суммъ края 1675 руб.

Экономическо-хозяйственное положеніе всѣхъ названныхъ выше 9-ти селеній опредѣляется слѣдующими двумя таблицами, изъ коихъ первая показываетъ, какое количество скота имѣло населеніе 9-ти селеній въ отчетномъ году.

Названіе селеній.	ЧИСЛО СКОТА				
	Лошадей.	Рогатаго скота	Овецъ.	Свиней.	Всего.
Верхне-Волынское	83	173	9	—	265
Нижне-Волынское	22	70	3	—	95
Конно-гвардейское.	18	32	—	—	50
Николаевское	132	476	4	—	612
Надеждинское	60	157	9	—	226
Обѣтованное	27	45	—	—	72
Срѣтенское	319	631	768	28	1746
Романовское	124	146	600	2	872
Федоровское	32	1	2	3	38
Итого	817	1731	1395	33	3976

По сравненію съ 1898 годомъ, въ первыхъ 8-ми селеніяхъ количество скота уменьшилось на 1390 головъ, что является прямымъ слѣдствіемъ бывшей, въ концѣ отчетнаго года, суровой зимы и безкормицы, когда мелкій стеной скотъ—овцы и козы гибли въ значительномъ количествѣ, неся одинаковую участь со скотомъ ближайшихъ кочевниковъ—киргизъ. Какъ и послѣдніе, большая часть новоселенцевъ сѣнныхъ запасовъ для скота, на случай зимней безкормицы, не дѣлають или потому, что нѣтъ удобныхъ для сѣнокосенія угодій, или по безопасности, въ надеждѣ на хорошую мягкую зиму, когда скотъ самъ находитъ себѣ достаточный кормъ въ степи.

Вторая таблица показываетъ распредѣленіе посѣвовъ въ 9-ти селеніяхъ.

Название селеній.	Число отдѣльныхъ хозяйствъ.	Общее количество земли въ запашкѣ. Десятинъ.	ИЗЪ НИХЪ:													
			Пшеницы озимой.	ПОДЪ ЯРОВАМИ.												
				Пшеницы.	Ячменя.	Джугары.	Овса.	Проса.	Кунджуга.	Льна.	Хлопка.	Гороха.	Картофеля.	Мапа.	Бахчей.	
Верхне-Волынское.	44	67	41 1/2	8 1/2	17	—	—	—	—	—	—	—	—	—	—	—
Нижне-Волынское.	18	40	29	—	11	—	—	—	—	—	—	—	—	—	—	—
Конно-гвардейское.	16	9	9	—	—	—	—	—	—	—	—	—	—	—	—	—
Надеждинское . .	47	30	17	1	12	—	—	—	—	—	—	—	—	—	—	—
Николаевское . .	36	168 1/2	—	168 1/2	—	—	—	—	—	—	—	—	—	—	—	—
Обѣтованное . .	18	60	29	11	20	—	—	—	—	—	—	—	—	—	—	—
Срѣтенское . .	140	730	172	318	63	140	30	24 1/2	24	25	10	2 1/2	15	5	—	—
Романовское . .	56	88	33 1/2	—	23 3/4	—	—	15 7/8	—	—	14 7/8	—	—	—	—	—
Федоровское . .	49	38 1/2	37	—	1 1/2	—	—	—	—	—	—	—	—	—	—	—
Итого .	424	1231	368	507	148 1/4	140	45 7/8	24 1/2	24	39 7/8	10	2 1/2	15	5	—	—

Таблица эта показываетъ, что въ отчетномъ году крестьянами русскихъ селеній произведено было всего запашекъ 1231 десятина,—противъ 1898 года болѣе на 286 дес. или на 30.27⁰/₀. На каждое отдѣльное хозяйство приходилось запашекъ въ среднемъ: въ Верхне-Волынскомъ 1.52 дес., Нижне-Волынскомъ 2.22, Конно-гвардейскомъ 0.56, Надеждинскомъ 0.64, Николаевскомъ 4.67, Обѣтован. 3.33, Срѣтенскомъ 5.22, Романовскомъ 1.57, Федоровскомъ 0.78.

Всходы всѣхъ хлѣбовъ и др. продуктовъ полеводства обѣщали хорошій урожай, но отродившаяся въ громадномъ количествѣ, въ концѣ марта мѣсяца, саранча въ апрѣлѣ и маѣ уничтожила почти всѣ посѣвы на корню, исключая посѣвовъ въ селен. Федоровскомъ. Крестьяне пытались нѣсколько разъ подсеивать хлопокъ и др. растенія, но саранча, дѣйствовавшая продолжительное время, уничтожила и новые посѣвы.

Саватскій участковый приставъ, которому было поручено опредѣлить размѣръ убытковъ, понесенныхъ крестьянами Срѣтенскаго селенія, актомъ 21 мая удостовѣрилъ на мѣстѣ, что на крестьянскихъ поляхъ саранчею съѣдено было: пшеницы 486 дес. 2074 саж., ячменя 60 дес. 249 с., овса 36 дес. 790 саж., проса 29 дес. 136 саж., бахчей 6 дес. 2190 саж., кунджуту 3 дес. 800 саж., картофеля 2 дес. 61 саж., хлопчатника 23 дес. 1644 саж., джугары 600 саж., гороху 1120 саж., машу 1600 саж., всего 664 дес. 1246 саж., и, такимъ образомъ, на поляхъ крестьянъ уцѣлѣло разныхъ посѣвовъ всего лишь 65 д. 1154 или 9.8⁰/₀ изъ общей площади посѣва. При исчисленіи убытковъ принята была стоимость обработки десятины, высѣянныхъ сѣмянъ и поливки, причѣмъ оказалось, что крестьяне поте-

Отсюда усматривается, что въ счетъ назначенныхъ платежей всѣхъ категорій—оклада и недоимки—1.445.589 руб. 78 коп. поступило въ теченіи 1899 года и въ первые два мѣсяца 1900 г. (льготные) 1.284.129 руб. 32 к., или 80⁰/₀, и осталось затѣмъ въ недоимкѣ—160.460 р. 46 к. —немного болѣе 10⁰/₀. За исключеніемъ 900 р. по Ходжентскому уѣзду, все остальное количество недоимки—159.560 р. 46 к. числилось за населеніемъ Самаркандскаго уѣзда. Трудныя обстоятельства, пережитыя населеніемъ этого уѣзда въ 1898 году, во время Анзобской чумы, несомнѣнно продолжали отражаться на платежной способности его и въ отчетномъ году, вслѣдствіе чего и несмотря на предоставленную населенію льготу для взноса податей по 1-е марта 1900 г., оно все-же оказалось не въ состояніи уплатить всѣ подати безнедоимочно. Тѣмъ не менѣе, и при такихъ тяжелыхъ условіяхъ по сравненію съ прежнимъ годомъ, уплату податныхъ суммъ по области нельзя не признать достаточно успѣшной.

А К Ц И З Н Ы Е С Б О Р Ы .

По свѣдѣніямъ управленія акцизными сборами въ Туркестанскомъ краѣ, въ отчетномъ году акцизныхъ доходовъ по Самаркандской области поступило всего 140.648 р. 38 к.,—противъ 1898 г. менѣе на 721 р. 59 к. Въ этой цифрѣ доходовъ поступило:

Акциза съ хлѣбнаго вина. . .	46870 р. 59 к.
" " виноградной водки . . .	57892 " 74 "
" " пивоваренія . . .	11638 " 10 "
Питейнаго патентнаго сбора . . .	13950 " 43 "
Табачно-бандерольнаго сбора . . .	652 " 27 "
Табачно-патентнаго сбора . . .	9644 " 25 "
Итого	140.648 " 38 "

Въ вѣдѣніи акцизнаго надзора въ отчетномъ году въ области состояло:

	Противъ 1898 г. болѣе или менѣе.	
Заводовъ виноградо-водочныхъ	5	
„ спирто-очистительныхъ	2	
„ коньячныхъ	„	— 1
„ пивоваренныхъ	1	— 1
Оптовыхъ складовъ вина и спирта	2	—
„ „ русск. вин. винъ	„	— 1
Ренсковыхъ погребовъ	37	+ 2
Трактирныхъ заведеній	8	+ 2
Буфетовъ {	при театрахъ	1 — 3
	„ клубвахъ	3 + 1
	на станц. жел. дороги	10 + 4
Погребовъ для прод. руссе. виногр. винъ.	25	+ 9
Питейныхъ домовъ	1	— 3
Пивныхъ лавокъ	21	+ 9
Буфетовъ на благотвор. гуляньяхъ	1	—
Всего		117
Противъ 1898 г. болѣе на		18

ГОРОДСКІЕ ДОХОДЫ И РАСХОДЫ.

Къ 1-му января 1899 года городскихъ суммъ въ 6-ти городахъ области состояло всего 81.571 руб. 83 коп., въ этомъ числѣ:

По г. Самарканду	36175 р.	39 к.
„ Катта-кургану.	4078 „	97 „
„ Джизаку	3634 „	34 „
„ Ходженту	15003 „	42 „
„ Ура-тюбе	20575 „	97 „
„ Пенджекенту	2103 „	74 „
81571 „		83 „

Въ теченіи 1899 г. въ городскія кассы поступило доходовъ:

Название статей.	П о г о р о д а м ь:										Всего по области.			
	Самарканду.		К.-кургану.		Джизаку.		Ходженту.		Ура-тюбе.				Пенд-жекен.	
	РУБ.	К.	РУБ.	К.	РУБ.	К.	РУБ.	К.	РУБ.	К.	Р.	К.	РУБ.	К.
Неокладные сборы . . .	22981	94	3137	64	1277	59	1121	68	479	40	165	39	29163	64
Окладные сборы . . .	97110	35	18595	59	15752	34	23340	4	15825	50	4327	29	174951	61
Случайныя поступления.	6025	9	115	50	301	31	—	—	806	39	245	95	7494	24
Недомокъ прежних лѣтъ . . .	17441	52	333	37	5306	52	123	68	—	—	300	12	23505	21
Разныхъ поступлений .	130	57	256	25	440	90	1120	45	—	—	—	—	1948	17
Оборотныхъ поступлений.	2247	4	—	—	—	—	—	—	—	—	—	—	2247	44
На пополненіе займообразныхъ выдачъ . . .	1680	30	98	45	762	86	—	—	3251	15	3727	76	9520	52
Итого.	147616	81	22536	80	23842	2	25705	85	20362	44	8766	51	248830	43
Противъ 1898 г. менѣе на .	—	—	—	—	—	—	—	—	—	—	—	—	63943	9
Всего-же съ остаткомъ отъ 1898 г. было .	183792	20	26615	77	27476	36	40709	27	40938	41	10870	25	330402	26
Въ теченіе того-же отчетнаго года изъ городскихъ суммъ произведены были слѣдующіе расходы:														
Содержаніе городского управленія . .	6692	6	2597	94	2525	14	2506	34	1090	52	782	30	16194	30
— полици.	26486	78	8393	—	5251	17	6631	67	5356	5	1401	70	53520	37
— ирригац.	1795	—	—	—	240	—	300	—	90	—	72	—	2477	—
Благоустройство города.	10128	9	2291	2	2477	73	2013	58	375	—	240	—	17525	42
Постройки и сооружения.	30322	59	2059	75	4277	68	2418	4	241	51	602	30	39921	87
Санитарная часть . . .	24662	35	4024	93	3425	7	3813	70	1266	85	505	40	37698	30
Разные расходы . . .	20789	14	1380	59	2718	59	1617	83	753	59	101	—	27360	74
Учебная часть.	6343	—	420	—	1230	—	1324	10	1295	—	—	—	10612	10
Оборотные расходы . .	2247	4	—	—	—	—	—	—	—	—	—	—	2247	4
Займообразные расходы . .	6251	56	20	—	400	—	176	43	15041	9	—	—	21889	8
Итого.	135697	61	21187	23	22545	38	20801	69	25509	61	3704	70	229446	22
Противъ 1898 г. болѣе на .	—	—	—	—	—	—	—	—	—	—	—	—	8243	72

Затѣмъ къ 1-му января 1900 года оставалось капита-
ловъ по городскимъ кассамъ:

Самаркандской . . .	48094	р.	49	к.
Катта-курганской . . .	5428	„	54	„
Джизакской . . .	4930	„	98	„
Ходжентской . . .	19907	„	58	„
Ура-тюбинской . . .	15428	„	80	„
Пенджекентской : . .	7165	„	55	„
Итого . . .	100.956	„	4	„

НАТУРАЛЬНАЯ ПОВИННОСТЬ.

Въ отчетномъ году населеніе области отбывало нату-
ральную повинность на исправленіе дорогъ и мостовъ, на
исправленіе ирригаціонныхъ сооружений и на истребленіе
саранчи, причемъ выставлено было имъ рабочихъ на одинъ
день:

	На исправ- леніе дор. и мостовъ.	Ирригац. сооруж.	На истреб. саранчи.	ВСЕГО.
	РУБЛИ.	РУБЛИ.	РУБЛИ.	РУБЛИ.
По Самаркандскому уѣзду . . .	58320	113804	—	172124
„ Катта-курганскому . . .	27406	54460	—	81866
„ Джизакскому . . .	4722	8083	118500	131305
„ Ходжентскому . . .	26416	44946	211714	283076
Итого . . .	116864	221293	330914	668371

Стоимость этихъ повинностей, а также поставленныхъ
населеніемъ матеріаловъ на исправленіе дорогъ, мостовъ и
ирригаціонныхъ сооружений, оцѣнивается такъ:

	СТОИМОСТЬ.				ВСЕГО.	
	Рабочихъ.		Матеріаловъ.			
	РУБЛИ.	К.	РУБЛИ.	К.	РУБЛИ.	К.
По Самаркандскому уѣзду.	94818	90	28661	70	123480	60
„ Катта-курганскому . . .	34463	80	1966	70	36430	50
„ Джизакскому	88383	50	192	50	88576	—
„ Ходжентскому	143000	—	2622	74	145622	74
Итого	360666	20	33443	64	394109	84

Сверхъ того, въ Ходжентскомъ уѣздѣ, по волостямъ Унджинской, Гулякандозской и Ирджарской часть дорожной повинности была выполнена подряднымъ способомъ, на что мѣстныя общества уплатили, взаменъ рабочихъ, 1561 руб. 50 коп., такъ что общая стоимость повинностей по этому уѣзду простиралась до 147.184 р. 24 к., а по области до 395.671 руб. 34 коп.

Въ числѣ матеріаловъ, поставленныхъ населеніемъ на дорожныя и ирригаціонныя работы, были: хворость, дернъ, солома, трава, колья и бревна.

О числѣ домохозяевъ, участвовавшихъ въ отбываніи повинности, имѣются свѣдѣнія только по тремъ уѣздамъ относительно работъ по исправленію дорогъ, мостовъ и ирригаціонныхъ сооруженій, что видно изъ слѣдующихъ данныхъ:

	НА ИСПРАВЛЕНИЕ:	
	Дорогъ и мостовъ.	Ирригаціон. сооружен.
По Самаркандскому уѣзду	48540	43977
„ Катта-курганскому	25274	23947
„ Джизакскому	19013	12643
„ Ходжентскому	Свѣдѣній	не имѣется

Принимая въ расчетъ вышеприведенныя цифры о количествѣ рабочихъ и стоимости ихъ, получается, что на каждое домохозяйство, изъ числа участвовавшихъ въ отбываніи повинностей на исправленіе дорогъ, мостовъ и ирригаціонныхъ сооруженій, приходилось:

	Рабочихъ дней.		Расходъ на рабочихъ и матеріалы.	
	На дор. и мост.	На ирригац.	На дор. и мост.	На ирригац.
По Самаркандскому уѣзду.	1.2	2.59	30.4	31.6
„ Катта-курганскому	1.1	2.28	0.005	7.15
„ Джизакскому	0.25	0.64	0.076	1.47

Общее число туземныхъ домохозяевъ по уѣздамъ, пострадавшимъ отъ саранчи, исчисляется: по Джизакскому уѣзду—28.957 и по Ходжентскому уѣзду—16.689. Принимая

эти цифры въ расчетъ стоимости натуральной повинности на истребленіе саранчи, окажется, что на каждое домохозяйство приходилось:

	Рабочихъ дней.	На сумму.
По Джизакскому уѣзду	4.1	2 р. 5 к.
„ Ходжентскому.	12.7	6 р. 35 к.

ВОИНСКАЯ ПОВИННОСТЬ.

Туземное населеніе Самаркандской области отъ воинской повинности освобождено, изъ числа-же лицъ, прибывшихъ въ область изъ внутреннихъ губерній Россіи и не причисленныхъ къ мѣстнымъ городскимъ и сельскимъ обществамъ, въ отчетномъ г. призывалось всего 28 челов., изъ нихъ: принято было: на службу 12 и въ ополченіе 16. Въ числѣ призывавшихся находилось: православныхъ 18, магометанъ 3, Іудеевъ 7; мѣщанъ 13 и крестьянъ 15; ремесленниковъ 8, чиновниковъ 1, писцовъ 1, приказчиковъ 3, прислуги 4, хлѣбопашцевъ 11; женатыхъ 6, вдовцовъ 2 и холостыхъ 20; изъ призывавшихся представили свидѣтельства учебныхъ заведеній 4, учившихся дома 11 и неграмотныхъ 13.

ПОЗЕМЕЛЬНО-ПОДАТНЫЯ РАБОТЫ.

Въ концѣ 1898 года по Самаркандскому уѣзду поземельно-податныя работы находились въ такомъ положеніи: всѣ полевыя работы и сельско-хозяйственныя изслѣдованія на мѣстѣ были закончены, комиссарами были составлены на 25 волостей 189 податныхъ расчетовъ, изъ этого числа къ 1 января 1899 г. 8 податныхъ расчетовъ находились у ком-

мисаровъ, возвращенные имъ для исправленій, 3 находились на провѣркѣ въ поземельно-податномъ отдѣленіи и на 34 составлены были журналы для доклада общему Присутствію. Затѣмъ въ 1899 году, кромѣ упомянутыхъ 8 податныхъ расчетовъ, въ поземельно-податное отдѣленіе поступили составленные комиссарами податные расчеты въ количествѣ 27 на остальные 4 волости уѣзда, подлежащія поземельно-податнымъ изслѣдованіямъ, а также вѣдомости окладовъ государственнаго поземельнаго налога, исчисленнаго согласно упомянутаго въ предыдущемъ отчетѣ журнала Совѣта Туркестанскаго Генераль-Губернатора, отъ 14 августа 1897 года за № 27, объ установленіи нормальныхъ цѣнъ на земледѣльческіе продукты для опредѣленія средней валовой доходности земель въ послѣднихъ 12 волостяхъ уѣзда, по дѣйствительнымъ цѣнамъ на продукты.

По окончаніи всѣхъ провѣрочныхъ работъ, относившихся къ детальному разсмотрѣнію произведенныхъ вычисленій въ податныхъ расчетахъ и сличенію этихъ послѣднихъ съ планами, въ поземельно-податномъ отдѣленіи составлено 213 журналовъ для доклада общему Присутствію и провѣренный налогъ по этимъ журналамъ утвержденъ имъ. Согласно приведеннаго выше журнала Совѣта Туркестанскаго Генераль-Губернатора, исчисленіе государственнаго поземельнаго налога произведено: а) по цѣнамъ на продукты, нормальнымъ за пятилѣтіе, предшествовавшее окончанію работъ въ каждой волости, б) по дѣйствительно существовавшимъ высокимъ цѣнамъ на продукты за пятилѣтіе, предшествовавшее окончанію работъ въ каждой волости, и в) по цѣнамъ на продукты, нормальнымъ за послѣднее пятилѣтіе, предшествовавшее окончанію работъ во всемъ уѣздѣ, причемъ исчисленный налогъ по этимъ цѣнамъ выразился: по первому вычисленію въ суммѣ 574.679 руб. 55 коп.,

по второму — 707.843 руб. 86 коп. и по третьему — 576.032 руб. 80 коп.

Представленный на утверждение Генераль-Губернатора налогъ, исчисленный по нормальнымъ цѣнамъ на продукты въ суммѣ 574.679 руб. 55 коп., превышающій подать, взимающуюся въ казну до открытія поземельно-податныхъ работъ въ уѣздѣ, на 246.850 руб. 21 коп., или на 75⁰/₀, и увеличившійся противъ оклада 1898 г., уже повышеннаго въ виду подъема налога по податнымъ расчетамъ на 127.040 руб., или на 28⁰/₀, не получилъ утвержденія и вслѣдствіе требованія Министра Финансовъ, не согласившагося на опредѣленія средней валовой доходности земель по цѣнамъ нормальнымъ, Областному Правленію предложено было Главнымъ Начальникомъ края, отъ 10 декабря 1899 г. за № 10.912, оклады поземельнаго налога исчислить по дѣйствительнымъ цѣнамъ на продукты за одно пятилѣтіе 1893—1897 годовъ, предшествовавшее окончанію работъ во всемъ уѣздѣ, хотя въ первые два года этого пятилѣтія цѣны на продукты стояли необычно высокія.

Изъ общаго числа, относящихся до Самаркандскаго уѣзда, въ количествѣ 187, вакуфныхъ документовъ:

а) признаны не дѣйствительными, какъ представленные послѣ установленнаго срока 17.

б) признаны не подлежащими изслѣдованію и оставлены въ Областномъ Правленіи до дальнѣйшихъ распоряженій, на основаніи парагр. 6 Инструкціи Областнымъ Правленіемъ, какъ не имѣющіе печатей хановъ, а также относящіеся къ неземельнымъ имуществамъ. 108.

в) изслѣдовано коммисарами 62.

г) изъ нихъ утверждено Генераль-Губернаторомъ заключеній Областнаго Правленія по 19.

д) признано подлежащими изслѣдованію по перенесеніи поземельно-податныхъ работъ въ Джизакскій уѣздъ, 3.

е) остается на производствѣ въ Областномъ Правленіи 40.

По всѣмъ, утвержденнымъ Генераль-Губернаторомъ, заключеніямъ Областного Правленія по вакуфнымъ документамъ, вакуфныхъ правъ на значащіяся въ документахъ земли не признано и земли эти отнесены къ подлежащимъ обложенію государственнымъ поземельнымъ налогомъ.

Дѣйствія поземельно-податной комисіи по съемкѣ земель на планы, изслѣдованію ихъ и составленію податныхъ расчетовъ были закончены въ Самаркандскомъ уѣздѣ къ 29 марта, послѣ чего комисія эта переведена была въ Катта-курганскій уѣздъ.

Поземельно-податныя работы въ Катта-курганскомъ уѣздѣ открыты съ 1 апрѣля 1899 г.

Въ періодъ времени полевыхъ работъ 1899 г. всего снято на планы земель—85.702 дес. 40 саж., причемъ нанесено 106.306 отдѣльныхъ контуръ. Снятыя земли нанесены на 268 плановъ, съ которыхъ сдѣлано столько-же копій на восковомъ коленкорѣ. При опредѣленіи границъ дачъ поставлено 7253 признака, измѣрено по границамъ 1867 вер. 104 саж., наложено 12.981 линія, составлено выкопировокъ смежныхъ боковъ на 4130 линій.

На всѣ эти работы землемѣрами употреблено 3881 (полевыхъ) рабочихъ дня, въ которые выполнено 4520 уроковъ. Успѣхъ работъ превышаетъ требованія урочнаго положенія на 16,5⁰/о. Означенныя работы производились по 9 волостямъ уѣзда.

Всего въ Катта-курганскомъ уѣздѣ числится 14 волостей, изъ коихъ окончено съемкою, при производствѣ показанныхъ выше работъ, 6 волостей, въ 3-же волостяхъ съемка

производилась и въ 5 волостяхъ съемочныя работы еще не начинались.

Всѣ снятыя земли, составляющія 268 дачъ, поземельно-податными комиссарами изслѣдованы въ хозяйственномъ отношеніи и для опредѣленія средней урожайности ихъ произведено 1781 пробный умолотъ.

Вакуфныхъ документовъ, относящихся до вакуфовъ Катта-курганскаго уѣзда, представлено въ Областное Правленіе, въ установленный срокъ, всего 280 и, кромѣ того, 2 вакуфныхъ документа перечислены изъ дѣль Самаркандскаго уѣзда, въ виду того, что, какъ выяснилось, вакуфныя учрежденія и имущества, описанныя по документамъ, расположены въ районѣ земель Катта-курганскаго уѣзда. Всѣ эти документы переведены въ Областномъ Правленіи на русскій языкъ, разсортированы и просмотрѣны, причемъ оказалось, что по документамъ этимъ значится 499 вакуфныхъ имуществъ.

Изъ относящихся до Катта-курганскаго уѣзда 282 документовъ:

а) признаны не подлежащими изслѣдованію поземельно-податныхъ комиссаровъ, какъ не имѣющіе печатей эмировъ или хановъ, а также относящіеся къ неземельнымъ имуществамъ и, наконецъ, хотя и относящіеся къ земельнымъ имуществамъ, но расположеннымъ въ городской чертѣ, 267. Всѣ они оставлены, до дальнѣйшихъ распоряженій, въ Областномъ Правленіи.

б) передано для изслѣдованія комиссарамъ, съ ханскими печатями 15.

в) изъ того числа, по изслѣдованіи комиссарами, поступило на разсмотрѣніе Областного Правленія 2.

г) остается на изслѣдованіи комиссаровъ 13.

О Т Д Ъ Л Ъ Ш.

ИРРИГАЦИОННОЕ ДЪЛО.

Отчетный 1899 годъ былъ не благопріятенъ въ смыслѣ достаточности орошенія, въ особенности территоріи Самаркандскаго и Катта-курганскаго уѣздовъ по р. Зеравшану, и наглядно показаль, что искусственное орошеніе земель области, этотъ факторъ полевой и садовой культуры, составляющій первостепенный и наиболѣе важный жизненный интересъ, требуетъ:

1) настоятельнаго и возможно широкаго улучшенія несовершенныхъ въ техническомъ отношеніи оросительныхъ системъ.

2) рациональнаго переустройства примитивныхъ туземныхъ ирригаціонныхъ сооруженій, и—

3) усиленія технического надзора.

Наглядность такихъ требованій выразилась: въ жалобахъ бухарскаго правительства на полное прекращеніе поступленія въ территорію Бухары водъ р. Зеравшана, усиленномъ обмѣнѣ телеграммами о такомъ безводіи, въ экстренномъ созывѣ комисіи и немедленномъ принятіи мѣръ къ снабженію бухарскихъ владѣній водою; въ чрезвычайныхъ мѣрахъ, предпринятыхъ съ цѣлью спуска воды въ Бухару; въ недостаткѣ воды для Катта-курганскаго уѣзда и въ неожиданномъ, хотя и временномъ, обездоленіи водою рисовыхъ полей Самаркандскаго уѣзда. Всѣ перечисленные факты указали, что возможенъ общій недостатокъ водъ Зеравшана и необходимы сооруженія, которыя давали-бы возможность: 1) сберегать воду, 2) правильно ею пользоваться и 3) вполнѣ, съ достаточною легкостью, регулировать сбросомъ, возстановленіемъ и распределеніемъ воды.

Главнымъ источникомъ орошенія Самаркандской области являются воды р. Зеравшана, которыя, въ свою очередь, пополняются отъ таянiя ледника и снѣговъ. Первый источникъ болѣе или менѣе постояненъ, а второй зависитъ всецѣло отъ атмосферныхъ осадковъ—количества выпадающаго снѣга. Такимъ образомъ безснѣжность зимы 18⁹⁸/99 г. и была причиною безводiя минувшаго года. До отчетнаго года не обнаружился въ такой сильной степени недостатокъ въ водѣ, которая свободно шла по оросительнымъ каналамъ Самаркандскаго и Катта-курганскаго уѣздовъ, и только излишекъ ея спускался въ бухарскiя владѣнiя. Хотя въ 1895 г., по протоколу комисiи отъ 5-го мая, и было опредѣлено удѣлять въ бухарскiя владѣнiя извѣстную часть водъ Зеравшана, (*) но это предположенiе не было утверждено исполнявшимъ въ то время должность Туркестанскаго Генераль-Губернатора, Графомъ Ростовцевымъ (Военнымъ Губернаторомъ Самаркандской области), и намѣченное дѣленiе не практиковалось. Въ отчетномъ 1899 году Его Высокопревосходительствомъ Г. Главнымъ Начальникомъ Края было исходатайствовано одобренiе Его Императорскаго Величества на распредѣленiе воды р. Зеравшана между русскими и бухарскими владѣнiями согласно протокола отъ 5 мая 1895 г. Для приведенiя въ исполненiе этого распоряженiя были привлечены къ работамъ, кромѣ ирригацiонной администрацiи, мѣстное населенiе, сельская и уѣздная администрацiя. Осо-

(*) 1. Съ 16-го ноября по 16 марта отпускать всю воду въ ханство, оставляя въ арыкахъ 2-хъ русскихъ уѣздовъ лишь такое ея количество, какое необходимо для питья, водоной, заводовъ, мельницъ, толчей, домашнихъ потребностей и поливки вновь разводимыхъ насажденiй.

2) Съ 16 марта по 16 мая, когда еще не начаты посѣвы риса, отпускать 43⁰/о; съ 16 мая по 1-е июля, когда начнутся посѣвы риса, пропорцiю отпускаемой въ ханство воды постепенно уменьшать и съ 1-го июля по 16 августа пропускать въ ханство 33⁰/о; съ 16-го-же августа по 1-е октября, по мѣрѣ уборки риса, пропорцiю отпускаемой въ ханство воды увеличивать и съ 1-го октября по 16-е ноября пропускать 43⁰/о.

бенную трудность въ работахъ, длившихся около мѣсяца, представляло снабженіе вновь водою ирригаціонныхъ каналовъ и возобновленіе плотинъ. Трудность эта произошла отъ неимѣнія какихъ-либо механическихъ приспособленій и отъ значительной быстроты теченія воды и сильной размываемости наносной гальки (мелкаго булыжнаго камня), изъ которой состоитъ вся долина р. Зеравшана. При постоянномъ подобномъ регулированіи воды для пропуска ея въ опредѣленной пропорціи въ бухарскія владѣнія, т. е., при весьма частомъ открытіи и закрытіи каналовъ, помимо трудности работъ, явится для населенія непосильная повинность, которая весьма неблагоприятно отразится на благосостояніи хозяйствъ туземцевъ, насильно отвлекая ихъ отъ своихъ работъ въ самое горячее для полеваго хозяйства время. Все это указываетъ на необходимость устройства механическихъ приспособленій. Такого мнѣнія держалась и комиссія, созванная экстренно на 19 іюня, постановивъ въ отчетномъ году приступить къ устройству щитовыхъ затворовъ въ Самаркандскомъ и Каттакурганскомъ уѣздахъ съ тѣмъ, чтобы работы были закончены въ три года, а расходы отнесены на средства бухарскаго ханства, такъ какъ эти работы необходимы исключительно въ интересахъ послѣдняго.

При осуществленіи механическихъ приспособленій, позволяющихъ, не прибѣгая къ наряду рабочихъ отъ населенія, регулировать пропускъ воды въ бухарскія владѣнія, необходимо въ періодъ маловодія, съ 16-го марта по 1-е іюня, перейти къ очередному водопользованію между Самаркандскимъ и Каттакурганскимъ уѣздами, съ одной стороны, и бухарскими владѣніями—съ другой, такъ какъ, при малой водѣ, выдѣль ея въ бухарское ханство совершенно обездолить земли нашихъ владѣній и въ тоже время неудовлетворить и Бухару.

Очередное водопользование и выдѣлъ воды въ опредѣленной пропорціи въ остальное время года сильно увеличатъ, и безъ того очень сложныя, обязанности крайне ограниченнаго ирригаціоннаго штата (въ отчетномъ году—завѣдывающій ирригаціею и одинъ вольнонаемный техникъ), а потому является неотложная необходимость увеличить ирригаціонный штатъ.

Въ настоящее время завѣдывающій ирригаціею направляетъ ирригаціонное дѣло, составляетъ смѣты, входитъ съ докладами, слѣдитъ за исправностью ирригаціи въ ея основанъ, вообще несетъ настолько многочисленныя и сложныя обязанности, еще болѣе осложненныя усилившимся надзоромъ по распредѣленію уменьшенной въ арыкахъ воды внутри ирригаціонныхъ системъ, что представляется невозможнымъ вести дѣло съ существующимъ штатомъ. Необходимы помощники съ серьезными познаніями, значительными полномочіями и отвѣтственностью, которые могли-бы не упустительно быть на самыхъ работахъ и руководить ими. Необходимо усиленіе ирригаціонной администраціи еще и потому, что, совершенствуя дѣло, придется вводить въ ирригаціонныя системы механическія улучшенія, обращаться съ которыми туземцамъ дѣло не привычное, а потому придется постепенно приурочивать необходимыхъ служащихъ.

Обращаясь къ обзору улучшенія водной системы, нельзя обойти молчаніемъ и того факта, что для регулированія воды въ головахъ магистральныхъ каналовъ имѣются плотины, примитивно устроенныя и требующія почти ежегодно капитальнаго ремонта. Переустройство этихъ плотинъ есть также дѣло большой важности, на что и было указано Всеннымъ Губернаторомъ Самаркандской области въ рапортѣ къ Главному Начальнику края, отъ 6 іюля отчетнаго года за № 8306.

Въ 1899-мъ году въ Самаркандской области, на ирригаціонныхъ системахъ, были произведены только обыкновенныя, ежегодно производящіяся натуральною повинностью работы, состоящія въ исправленіи и поддержаніи водопріемниковъ главныхъ оросительныхъ каналовъ, водосбросовъ (ништаковъ) на нихъ, водонаправляющихъ береговыхъ дамбъ въ верхнихъ частяхъ арыковъ, очисткѣ арыковъ, посадкѣ деревьевъ по берегамъ ихъ и въ другихъ мелочныхъ работахъ.

На всѣ перечисленныя работы отдѣльно по ирригаціоннымъ системамъ въ каждомъ уѣздѣ области было употреблено слѣдующее количество матеріаловъ и рабочихъ:

А) Въ Самаркандскомъ уѣздѣ, по системѣ р. Зеравшана:

№ №.	НАЗВАНІЕ ИРРИГАЦИОННЫХЪ СИСТЕМЪ.	Рабочихъ по 50 коп.	Бревенъ по 1 руб.	Хворосту снопы 5 к.	Соломы снопы 5 к.	Кольевъ по 5 коп.	Посадокъ по 10 коп.	Общая сумма расхода.	Число десятинъ.	Расходъ на 1 десятину.
1	Тюятартарская . . .	4758	57	2190	3350	30	—	—	—	—
	На сумму . .	2379 р.	57 р	109 р. 50 к.	167 р. 50 к.	1 р. 50 к.	—	2714 р. 50 к.	31000	8.7
2	Мирза-пай-арыкская .	14764	102	3078	3335	794	—	—	—	—
	На сумму . .	7382 р.	102 р.	153 р. 90 к.	166 р. 75 к.	39 р. 70 к.	—	7844 р. 35 к.	29000	27,0к.
3	Галыкапинская . . .	5760	25	2950	3860	95	—	—	—	—
	На сумму . .	2880 р.	25 р.	147 р. 50 к.	193 р.	4 р. 75 к.	—	3250 р. 25 к.	28000	11,6 к.

№ №.	НАЗВАНИЕ ИРРИГАЦИОН- НЫХЪ СИСТЕМЪ.	Рабочихъ по 50 коп.	Бревень по 1 руб.	Хворосту снопъ 5 к.	Соломы снопъ 5 к.	Кольевъ по 5 коп.	Посадокъ по 10 коп.	Общая сумма расхода.	Число деся- тинъ,	Расходъ на 1 десятину.
4	Акь-дарьинская . . .	4052	62	1795	1780	40	—	—	—	—
	На сумму . . .	2026 р.	62 р.	89 р. 75 к.	89 р.	2 р.	—	2268 р. 75 к.	11000	20,6 к.
5	Янги-казань-арыкская.	6110	7	12352	7575	293	—	—	—	—
	На сумму . . .	3055 р.	7 р.	617 р. 60 к.	378 р. 75 к.	14 р. 65 к.	—	4073 р.	21000	19,4 к.
6	Даргомская	18750	11	9470	10250	950	—	—	—	—
	На сумму . . .	9375 р.	11 р.	473 р. 50 к.	512 р. 50 к.	47 р. 50 к.	—	10419р 50 к.	43000	24,2к.
7	Кара-дарьинская . . .	15461	316	4612	7271	646	7800	—	—	—
	На сумму . . .	7730 р.	316 р.	234 р. 60 к.	363 р. 55 к.	32 р.	180 р.	8856 р. 65 к.	22000	40,2к.
8	Хишрауская	1200	—	—	—	—	—	—	—	—
	На сумму . . .	600 р.	—	—	—	—	—	600 р.	576	1,04
9	Пенджекентская . . .	10000	8	6720	4890	98	—	—	—	—
	На сумму . . .	5000 р.	8 р.	336 р.	244 р. 50 к.	4 р.90к.	—	5593 р. 40 к.	2500	2 р. 23,7 к.
	Итого ,	—	—	—	—	—	—	45629р 40 к.	188076	24,2
<p>Б) Въ Катта-курганскомъ уѣздѣ, по системѣ р. Зеравшана:</p>										
10	Кара-дарьинская . . .	27629	82	3231	1019	977	3000	—	—	—
	На сумму . . .	13814р 50 к.	82 р.	161 р. 55 к.	50 р. 95 к.	48 р. 85 к.	300 р.	14457р 85 к.	37000	39,0к.

№, №.	НАЗВАНІЕ ИРРИГАЦИОН- НЫХЪ СИСТЕМЪ.	Рабочихъ по 50 коп.	Бревенъ по 1 руб.	Хворосту снопь 5 к.	Соломы снопь 5 к	Кольевъ по 5 коп.	Посадокъ по 5 коп.	Общая сумма расхода.	Число деся- тинъ.	Расходъ на 1 десятину.
11	Акь-дарьинская . . .	17840	15	540	560	190	—	—	—	—
	На сумму . . .	8920 р.	15 р.	27 р.	28 р.	9р.50к.	—	8999 р. 50 к.	18000	50,0
	Итого . . .	—	—	—	—	—	—	23457р 35 к.	55000	42,6к.
В) Въ Джизанскомъ уѣздѣ, по системѣ р. Санзара:										
12	Санзарская	8750	—	2030	1850	120	—	—	—	—
	На сумму . . .	4375 р.	—	101 р. 50 к.	92 р. 50 к.	6 р.	—	4575 р.	22000	28,0к.
Г) Въ Ходжентскомъ уѣздѣ.										
13	Дальверзинская . . .	2560	—	—	1800	—	—	—	—	—
	На сумму . . .	1280 р.	—	—	90 р.	—	—	1370 р.	5000	27,4к.
14	Ходжа-Бакирганская .	27520	18	—	5430	1230	—	—	—	—
	На сумму . . .	13760р	18 р.	—	271 р. 50 к.	61 р. 50 к.	—	14111р	15000	94,0к.
15	Акь-суйская	8640	70	2800	970	540	—	—	—	—
	На сумму . . .	4320 р.	70 р.	140 р.	48р. 50	27 р.	—	4605 р. 50 к.	8400	5 ¹ / ₂ к.
16	Ура-тюбинская . . .	792	—	450	68	86	—	—	—	—
	На сумму . . .	396 р.	—	22 р. 50 к.	3 р. 40 к.	4 р. 30 к.	—	426 р. 20 к.	15000	2,8 к.

№ №.	НАЗВАНИЕ ИРРИГАЦИОН- НЫХЪ СИСТЕМЪ.	Рабочихъ по 50 коп.	Бревенъ по 1 руб.	Хворосту снопы 5 к.	Соломы снопы 5 к.	Кольевъ по 5 коп.	Посадокъ по 5 коп.	Общая сумма расхода.	Число деся- тинъ.	Расходъ на 1 десятину.
17	Зааминъ-ходжамуш- кентская	650	—	242	200	180	—	—	—	—
	На сумму . . .	375 р.	—	12р10к	10 р.	9 р.	—	406 р. 10 к.	7000	5,8к.
	Итого . . .	—	—	—	—	—	—	20918р 80 к.	50400	41,5к.

Всего въ Самаркандской области въ 1899 году выставлено натуральною повинностью рабочихъ и матеріаловъ на содержаніе ирригаціонныхъ системъ, на сумму 94.571 руб. 55 коп., что составить на одну десятину орошаемыхъ земель расходъ кругло 30 коп., отдѣльно же по уѣздамъ расходъ на содержаніе ирригаціонныхъ системъ опредѣлился такъ:

Въ Самаркандскомъ уѣздѣ 45.620 р. 40 к., или на одну десятину 24,2 коп., причеиъ *maximum* на одну десятину 1 руб. 4 коп. и *minimum* 8,7 коп.

Въ Катта-курганскомъ уѣздѣ 23457 руб. 30 коп., или на одну десятину 42,6 коп.; *maximum* 50,0 коп. и *minimum* 39,0 коп.

Въ Джизакскомъ уѣздѣ 4.575 руб., или на одну десятину 28,0 коп.

Въ Ходжентскомъ уѣздѣ 20.918 руб. 80 коп., или на одну десятину 41,5 коп.; *maximum* 94,0 коп. и *minimum* 2,8 коп.

Кромѣ работъ по содержанію въ исправности ирригаціонныхъ системъ, ежегодно производится регулированіе р. Зеравшана у возвышенности Чапанъ-ата, въ 11 верстахъ отъ г. Самарканда, гдѣ рѣка дѣлится на два рукава—Акъ-дарью (правый) и Кара-дарью (лѣвый).

Цѣль регулированія состоитъ въ томъ, чтобы воспрепятствовать водѣ устремляться въ первый рукавъ (Акъ-дарью) и въ тоже время не пропустить всю воду Зеравшана въ лѣвый рукавъ (Кара-дарью).

Если-бы вода р. Зеравшана у Чапанъ-атинскихъ высотъ устремилась вся въ Акъ-дарью, то часть Самаркандскаго уѣзда, почти весь Катта-курганскій уѣздъ и Зіаудинское бекство (бухарскія владѣнія) остались-бы безъ воды; съ другой стороны, всю воду р. Зеравшана пустить по лѣвому рукаву (Кара-дарѣ), то она затопила-бы прилегающія къ нему еультурныя земли. Какъ въ томъ, такъ и въ другомъ случаяхъ городъ Бухара получить воду, такъ какъ оба рукава соединяются въ одно русло въ 100 верстахъ ниже отъ Чапанъ-атинскихъ высотъ.

Въ регулированіи р. Зеравшана заинтересованы, слѣдовательно, часть Самаркандскаго уѣзда, почти весь Катта-курганскій уѣздъ и Зіаудинское бекство, поэтому только они и принимаютъ участіе въ работахъ по регулированію, причемъ бухарское правительство участвуетъ въ половинѣ расхода, внося деньги въ Самаркандское уѣздное казначейство, въ депозитъ Военнаго Губернатора, Катта-курганскій уѣздъ несетъ расхода $\frac{2}{3}$ и Самаркандскій $\frac{1}{3}$ остальной половины расхода. Жители этихъ уѣздовъ, выполнявшіе прежде работы по регулированію рѣки натурою, съ 1893 г. замѣнили натуральную повинность денежною; съ того времени работы по регулированію р. Зеравшана ведутся наемнымъ трудомъ, причемъ въ отчетномъ году собственно на эти работы было израсходовано всего 3356 р. 45 к.

На земскія средства въ отчетномъ году никакихъ работъ на ирригаціонныхъ системахъ не производилось.

О Т Д Ъ Л Ъ IV.

ОБЩЕСТВЕННОЕ БЛАГОУСТРОЙСТВО И БЛАГОЧИНІЕ.

I. Казенныя, общественныя зданія и проч.

Въ 1899 году въ Самаркандской области были произведены слѣдующія строительныя работы:

По административно-полицейскому вѣдомству.

Въ г. Самаркандѣ:

Постройка общественныхъ отхожихъ мѣстъ	2371 р. 89 к.
Устройство базаровъ	2825 " — "

Въ г. Катта-курганѣ:

Постройка бараконъ при городской больницѣ	2225 " 61 "
---	-------------

Въ г. Ходжентѣ:

Постройка полицейскаго дома	1312 " 67 "
" полицейской будки	106 " 90 "

Въ селеніи Ургутѣ Самаркандскаго уѣзда:

Постройка хлѣбнаго навѣса на базарѣ	456 " 4 "
---	-----------

Въ г. Джизакѣ:

Постройка навѣса при домѣ начальника уѣзда	395 " 76 "
Постройка полицейскаго дома	1138 " 82 "

По военно-инженерному вѣдомству.

Въ г. Самаркандѣ:

Постройка патроннаго склада для 2-го Уральскаго казачьяго полка	466 " 34 "
---	------------

Продолженіе помѣщенія для Окружнаго Инженернаго склада, съ помѣщеніемъ нижнихъ чиновъ 7821 „ — „

Постройка зданія для приѣмнаго покоя 2-го Уральскаго казачьяго полка 9990 „ — „

Постройка сараевъ постояннаго типа для храненія обоза со всѣми къ нему принадлежностями для Управленія 2-й Туркестанской линейной бригады, 6, 11 и 12 линейныхъ баталіоновъ, 2-го Уральскаго казачьяго полка и 4-й батареи Туркестан-артиллерійской бригады 22111 „ 36 „

Въ г. Катта-курғанѣ:

Пристройка танцевальнаго зала и кухни къ зданію Военнаго Собранія, устройство въ зданіи канцеляри 8-го Туркестанскаго линейнаго баталіона гауптвахты 8962 „ 10 „

Постройка сарая постояннаго типа для храненія обоза со всѣми къ нему принадлежностями для 8-го Турк. лин. баталіона 2993 „ 45 „

ВОЗОБНОВЛЕНІЕ И УЛУЧШЕНІЕ ЗДАНІЙ.

По административно-полицейскому вѣдомству.

Въ г. Самаркандѣ:

Постройка воротъ при домѣ Военнаго Губернатора 610 „ 42 „

Постройка 2-хъ отхожихъ мѣстъ, воротъ и части забора при городской больницѣ 216 „ — „

Устройство ямъ для слива нечистотъ 469 „ 30 „

Устройство помѣщенія подъ заразную лечебницу 250 „ — „

Въ г. Катта-курганѣ:

Постройка воротъ при домѣ начальника уѣзда 187 „ — „

По военно-инженерному вѣдомству.

Въ г. Самаркандѣ.

Перестройка въ казарменныхъ помѣщеніяхъ 6, 11, 12 и 17 лин. баталіоновъ оконъ, дверей, печей, крышъ, потолковъ и половъ 18904 „ 84 „

Приспособленіе зданій подъ № 6 и 14, въ крѣпости, подъ квартиру командира 3-й роты Туркест. крѣпост. артил. и подъ приемный покой и околодокъ 11-го лин.-кадров. баталіона 4008 „ 44 „

Постройка забора и воротъ при Окружномъ Инженерномъ складѣ и офицерскомъ флигелѣ и навѣса для дровъ и имущества при Инженерной Дистанціи. 407 „ 95 „

Устройство ограды вокругъ отчужденнаго Военному Собранію участка городского сада 2696 „ 60 „

Улучшеніе помѣщеній пересыльнаго пункта перекладкой печей, замѣной оконныхъ переплетовъ, дверей и половъ 2023 „ 50 „

Такія-же работы въ зданіяхъ 2-й Туркестанской линейной бригады 2292 „ 35 „

Постройка глинобитнаго забора при казармахъ 4-й батареи Туркестанской артиллерійской бригады 195 „ 70 „

Перестройка крыши на кухнѣ № 2-й той же батарей	935	„	15	„
Перекладка печей въ помѣщеніяхъ 7-й батарей той-же бригады	563	„	35	„
Перекрытіе крыши въ зданіи № 19 при той-же батарей	456	„	19	„
Устройство стелажей для снарядовъ въ навѣсѣ подъ № 26, въ крѣпости	280	„	14	„
Перекладка стѣнъ средней части казармы подъ № 20, тамъ-же.	455	„	—	„
Приспособленіе передней, корридора и части отхожаго мѣста во флигелѣ № 2-й Военнаго Госпиталя подъ ванную съ водогрѣйкою для больныхъ женщинъ	489	„	25	„
Перекладка печей въ зданіи подъ № 5, тамъ-же.	574	„	63	„

Въ г. Катта-курганѣ:

Капитальная перестройка во всѣхъ казарменныхъ помѣщеніяхъ 8-го линейнаго баталіона оконъ, дверей, печей, крышъ, половъ и потолоковъ	4670	„	10	„
---	------	---	----	---

Въ г. Ура-тюбѣ.

Перекрытіе крыши на казармѣ подъ № 16	722	„	—	„
---	-----	---	---	---

РЕМОНТЪ ЗДАНІЙ и ПРОЧ.

По административно-полицейскому вѣдомству.

Въ г. Самаркандѣ.

Ремонтъ дома Военнаго Губернатора	1862	„	9	„
„ „ Помощника его	498	„	16	„

„	зданія	Областного Правленія	486	„	97	„
„	„	канцеляріи начальн. уѣзда	562	„	43	„
„	дома	начальника уѣзда	19	„	77	„
„	зданія	Гренажной станціи	133	„	50	„
„	„	арестнаго дома	48	„	—	„
„	„	Областной тюрьмы	1028	„	84	„
„	„	городской аптеки	846	„	40	„
„	„	мужского приходск. учил.	68	„	31	„
„	„	женскаго „ „	136	„	53	„
„	лѣстницъ и тумбъ въ „Иванов-	скомъ“ паркѣ	67	„	—	„
„	полицейской будки	153	„	21	„	„
„	городской портомойни	31	„	4	„	„
„	городской больницы	1181	„	24	„	„
„	хлѣбныхъ навѣсовъ базара	6670	„	70	„	„
„	зданія	русско-туземной школы	182	„	68	„
„	женской амбулаторной лечебницы	78	„	89	„
„	общественныхъ отхожихъ мѣсть.	165	„	76	„

Въ г. Пенджекентѣ:

Ремонтъ	дома участковаго пристава	116	„	84	„
„	арестнаго дома	36	„	45	„
„	пріемнаго покоя	66	„	4	„

Въ г. Ходжентѣ:

Ремонтъ	зданія канцеляріи началь-				
	ника уѣзда	181	„	64	„
„	„ арестнаго дома	27	„	—	„
„	полицейской будки	59	„	90	„
„	уѣздной тюрьмы	100	„	—	„

Въ г. Ура-тюбѣ:

Ремонтъ	почтовой станціи	862	„	80	„
„	дома участковаго пристава	61	„	84	„

»	арестнаго дома	43	»	—	»
»	полицейскаго дома	26	»	—	»
»	зданія русско-туземной школы	67	»	30	»
»	» приѣмнаго покоя	67	»	55	»

На ст. Черняевской:

Ремонтъ зданія почтовой станціи	235	»	49	»
---	-----	---	----	---

Въ г. Джизакъ:

Ремонтъ дома начальника уѣзда	521	»	61	»
» зданія канцеляріи начальника уѣзда	1290	»	52	»
» арестнаго дома	40	»	—	»
» полицейскаго дома	165	»	93	»
» зданія приходскаго училища	836	»	77	»
» 2-хъ полицейскихъ будокъ	76	»	96	»
» зданія русско-туземной школы	211	»	5	»
» зданія уѣздной тюрьмы	261	»	54	»

На Мурза-Рабатъ:

Ремонтъ артезіанскаго колодца	100	»	—	»
---	-----	---	---	---

Въ сел. Багданъ:

Ремонтъ дома участковаго пристава	398	р.	—	»
---	-----	----	---	---

Въ г. Катта-курганъ.

Ремонтъ дома начальника уѣзда	738	»	72	»
» » помощника его	33	»	28	»
» » канцеляріи	184	»	67	»
» арестнаго дома	34	»	55	»
» дома городской больницы	566	»	80	»
» русско-туземной школы	58	»	24	»
» уѣздной тюрьмы	100	»	—	»

По военно-инженерному вѣдомству.

Въ г. Катта-курганѣ:

Подштукатурка потолковъ, исправленіе и окраска оконныхъ переплетовъ, подоконниковъ и дверей и исправленіе печей 1002 „ 25 „

Въ г. Самаркандѣ:

Перекладка и исправленіе печей въ Военномъ Собраніи 706 „ 80 „

ЦЕРКОВНО-СТРОИТЕЛЬНОЕ ДѢЛО.

Церковно-строительное дѣло въ Самаркандской области, съ увеличеніемъ православнаго населенія въ городахъ и устройствомъ быта новыхъ переселенческихъ селеній, находится далеко еще не въ законченномъ состояніи. Такъ, существующая нынѣ въ Самаркандѣ православная церковь сырцовой постройки, временнаго типа, сооружена была болѣе 20 лѣтъ тому назадъ и потому въ настоящее время, по своимъ размѣрамъ, не удовлетворяетъ уже религіознымъ потребностямъ разросшаго за этотъ періодъ времени городского православнаго населенія, почему еще въ 1892 году возбужденъ былъ вопросъ о постройкѣ въ Самаркандѣ соборнаго храма. Вслѣдствіе встрѣченныхъ затрудненій въ выборѣ типа соборнаго храма, въ виду не рѣдкихъ и довольно чувствительныхъ здѣсь землетрясеній, выработка проекта и смѣты на это сооруженіе затянулась до настоящаго времени, несмотря на то обстоятельство, что для скорѣйшаго осуществленія проектированнаго сооруженія, производство по этому дѣлу, согласно распоряженію г. Туркестанскаго Генераль-Губенатора, въ концѣ октября 1898 г. передано изъ вѣдомства административно-полицейскаго въ вѣдомство военно-инженерное.

За послѣднее десятилѣтіе (1890—1900 г.) построены были церкви: 1. въ Самаркандѣ, на вокзальномъ участкѣ, 2. въ военномъ лагерѣ, при 2-мъ Уральскомъ казачьемъ полкѣ; первая изъ нихъ выстроена попеченіемъ желѣзнодорожнаго вѣдомства, вторая выстроена военно-инженернымъ вѣдомствомъ; 3. въ г. Катта-курганѣ; 4. въ г. Джизакѣ; обѣ на средства интендантскаго вѣдомства, причемъ первая обошлась въ 18.696 р. 8 к., вторая—въ 21.208 р. 18 к.; 5. начата, но не окончена еще, постройка церкви въ сел. Срѣтенскомъ, Ходжентскаго уѣзда, на которую первоначально ассигновано было по интендантской смѣтѣ 9669 р. 56 к. и испрашивается на 1900 г. дополнительный кредитъ на достройку ея въ суммѣ 3583 р. 98 к. Неокончаніе постройки этой церкви произошло вслѣдствіе кратковременнаго дѣйствія открытаго первоначально кредита, причемъ строительный комитетъ не могъ быть внесеннымъ въ кредиторскій списокъ, подрядчиковъ-же, несмотря на всѣ къ тому усилія, подыскать было нельзя, въ виду болѣе интересныхъ для нихъ работъ по постройкѣ желѣзной дороги.

Кромѣ показанныхъ выше работъ, въ отчетномъ году произведены были еще слѣдующія:

Въ г. Ура-тюбѣ:

Исправленіе поврежденій въ зданіи церкви, причиненныхъ землетрясеніемъ 5-го сентября 1897 года	842 р. 65 к.
Ремонтъ ограды вокругъ кладбища	9 „ 46 „

Въ г. Ходжентѣ:

Постройка ризницы, пономарни, библиотеки и архива при церкви	159 „ 90 „
Ремонтъ церкви	120 „ — „

Въ г. Самаркандѣ:

Ремонтъ городской церкви	416 „ — „
„ памятника на братской могилѣ	339 „ 25 „
„ часовни и сторожки на кладбищѣ	57 „ 58 „

Въ г. Джизакѣ:

Ремонтъ стараго зданія церкви	50 „ — „
---	----------

Въ г. Катта-курганѣ:

Ремонтъ церкви	314 „ — „
--------------------------	-----------

Увеличеніе православнаго населенія въ области, вслѣдствіе открытаго переселенія сюда крестьянъ изъ внутреннихъ губерній Россіи, вызываетъ необходимость сооруженія церквей въ новыхъ русскихъ поселеніяхъ. По сдѣланному Военнымъ Губернаторомъ представленію Главному Начальнику края, потребность въ развитіи церковно-строительнаго дѣла въ области выражается въ необходимости:

1) Постройки церкви въ образовавшемся въ 1899 году, въ Самаркандскомъ уѣздѣ, селеніи Федоровскомъ, на 200 человѣкъ, стоимостью приблизительно . . . 12 000 р.

2) Постройки церкви въ Ходжентскомъ уѣздѣ, въ возникающемъ поселеніи около желѣзно-дорожной станціи „Голодная стѣнь“, на 400 человѣкъ, стоимостью приблизительно 20.000 р.

3) Постройки церкви въ Ходжентскомъ уѣздѣ, въ сел. Романовскомъ, вмѣсто существующей небольшой и ветхой часовни, вмѣстимостью на 150 человѣкъ и стоимостью приблизительно 10.000 р.

4. Постройки новой и постоянной церкви, вмѣсто временной и ветхой, въ Ходжентскомъ уѣздѣ, въ сел. Надеждинскомъ, вмѣстимостью на 150 чел., на сумму приблизительно 10.000 р.

5) Постройки церкви въ томъ-же уѣздѣ, въ сел. Николаевскомъ, гдѣ существующая церковь, построенная на насыпномъ бугрѣ, вслѣдствіи сильной и неравномѣрной осадки, начинаетъ приходить въ разрушеніе. Постройка новой церкви на 150 человекъ оцѣнивается приблизительно въ 10.000 р.

Уѣзды Катта-курганскій и Джизакскій, по неимѣнію въ нихъ русскихъ селеній, въ церквахъ пока не нуждаются. Въ г. Пенджикентѣ, по весьма незначительному (менѣе 10) числу постоянныхъ православныхъ жителей, также нѣтъ необходимости въ сооруженіи церкви. Что-же касается до остальныхъ поселеній по р. Сыръ-дарьѣ, въ Ходжентскомъ уѣздѣ, то и въ нихъ постройка новыхъ церквей признается пока преждевременной въ виду того, что въ этихъ поселкахъ въ настоящее время живутъ почти исключительно сектанты (молокане и баптисты).

II. Д О Р О Г И и М О С Т Ы .

Изъ существующихъ въ Самаркандской области колесныхъ дорогъ только 35 верстъ протяженія занято почтовымъ трактомъ на перегонѣ отъ желѣзно-дорожной станціи „Черняево“ до г. Ура-тюбе, остальные-же дороги составляютъ проселочныя пути, незначительная часть которыхъ шоссирована, большая-же часть — грунтовая.

Шассированныя части дорогъ (въ Самаркандскомъ и Джизакскомъ уѣздахъ), въ общей сложности до 35 верстъ, сооружены и поддерживаются въ полной исправности на счетъ смѣты земскихъ денежныхъ повинностей, а въ городахъ — на городскія суммы. На этотъ предметъ въ 1890 году израсходовано было:

На постройку 6-ти мостовъ по Акъ-тюбинскому шоссе.	374 р.	40 в.
На ремонтъ шоссе къ перевалу Тахта-Карача	1675 „	72 „
На ремонтъ Акъ-тюбинскаго шоссе .	3674 „	— „
„ Лагернаго шоссе	395 „	52 „
„ Джизакскаго шоссе	102 „	30 „
На постройку моста по дорогѣ изъ Самарканда въ г. Пенджекентъ.	3003 „	8 „
На ремонтъ мостовъ и зданій въ Самаркандскомъ уѣздѣ	131 „	10 „
На ремонтъ мостовъ въ г. Джизакѣ .	383 „	91 „
На ремонтъ моста черезъ ар. Даргомъ, по дорогѣ изъ Самарканда къ стрѣльбищу.	69 „	58 „
На ремонтъ подъѣзднаго пути отъ г. Джизака къ желѣзно-дорожной станціи „Джизакъ“	368 „	77 „
Постройка шоссе въ г. Джизакѣ	1154 „	— „
Ремонтъ мостовъ въ г. Катта-курганѣ .	208 „	— „
Шоссированіе улицы въ г. Ходжентѣ .	185 „	97 „
Ремонтъ шоссиров. улицъ въ г. Ура-тюбѣ.	66 „	21 „
Ремонтъ шоссиров. улицъ въ г. Самаркандѣ и поддержаніе ихъ въ чистотѣ .	12281 „	84 „
Устройство дороги на кладбище въ Самаркандѣ.	929 „	50 „
Устройство проѣздной полосы по крѣпостной эспланадѣ въ Самаркандѣ	1066 „	52 „
Планировка и усыпка пескомъ вновь открытой улицы въ Саманкандѣ	3097 „	37 „
Устройство мостовой у „Филатовскихъ“ ключей въ Самаркандѣ	1820 „	20 „
Проселочныя грунтовыя дороги, колесныя и выючныя, насколько возможно, также поддерживаются въ исправности ежегоднымъ ремонтомъ ихъ посредствомъ натуральной пови-		

ности мѣстнаго туземнаго населенія. На этотъ предметъ въ отчетномъ году было употреблено, какъ видно изъ предыдущей статьи („Натуральная повинность“) по Самаркандскому уѣзду 58.320 рабочихъ дней. по Катта-курганскому уѣзду — 27.406, по Джизакскому уѣзду — 4722 и по Ходженскому уѣзду — 26.416, всего 116.864. Сверхъ того, часть дорожной повинности въ Ходжентскомъ уѣздѣ была выполнена подряднымъ способомъ, на сумму 1561 р. 50 к.

ЖЕЛѢЗНАЯ ДОРОГА.

Въ предѣлахъ Самаркандской области черезъ все уѣзды ея проходитъ линія Средне-Азіатской желѣзной дороги, всего протяженіемъ 362¹/₂ версты. Въ началѣ отчетнаго года на ней установлено было правильное товаро-пассажирско-почтовое сообщеніе по общему тарифу россійскихъ желѣзныхъ дорогъ, а въ концѣ того-же года ежедневные поѣзды раздѣлены были на товарные и почтово-пассажирскіе. Какъ и слѣдовало ожидать, желѣзная дорога съ каждымъ днемъ все болѣе и болѣе развиваетъ товаро-пассажирское сообщеніе. Несмотря на ежедневную циркуляцію поѣздовъ, они бывають переполнены пассажирами мѣстными и дальними, причеиъ ²/₃ ихъ составляютъ туземцы Ташкента, Кобанда, Самарканда и Бухары.

Къ важнымъ неудобствамъ дороги должны быть отнесены: 1) отдаленность станцій ея: „Самарканда“ на 5 версты и „Ходжента“ на 12 версты отъ городовъ того-же имени; 2) неимѣніе на дорогѣ вагоновъ, соотвѣтствующихъ мѣстнымъ климатическимъ условіямъ: за небольшимъ исключеніемъ, вагоны низки и тѣсны, тогда какъ здѣсь, при весьма высокой температурѣ лѣта, нужны вагоны высокіе, обширные и хорошо вентилируемые. Въ жаркое вре-

мя проѣздъ въ душныхъ и пыльныхъ вагонахъ отзывается крайне тяжело на пассажирахъ; 3) немѣнѣе вагоновъ перваго класса составляетъ также большой недостатокъ дороги, значеніе котораго еще болѣе увеличивается, принимая во вниманіе, что $\frac{2}{3}$ пассажировъ 2 и 3 класса составляютъ туземцы—мужчины, женщины и дѣти, часто весьма неопрятные, поведеніе и обычаи которыхъ во многомъ противорѣчатъ общепринятымъ въ европейскомъ обществѣ правиламъ приличія. Воздухъ въ вагонахъ, наполненныхъ туземцами, для многихъ европейцевъ бываетъ пестерпимымъ. По этому было бы весьма важно, что бы при посадкѣ пассажировъ поѣздная прислуга дѣлила отдѣльно по вагонамъ европейскую и азіатскую публику.

ПОЧТА И ТЕЛЕГРАФЪ.

(Приложеніе № 10).

Въ отчетномъ году число почтово-телеграфныхъ учрежденій въ Самаркандской области оставалось безъ измѣненія.

Дѣятельность этихъ учрежденій, по сравненію съ предшествовавшимъ годомъ, отличалась въ слѣдующихъ операціяхъ по отправленію и полученію всякаго рода корреспонденціи.

	Въ 1898 г.	Въ 1899 г.	Разница + или —
Простыхъ писемъ закрытыхъ было:			
Платныхъ мѣстныхъ	1667	1834	+167
Иногородныхъ получено: платныхъ	220026	228507	+8481
бесплатныхъ	80008	81918	+1910
международныхъ	1734	1928	+194

	Въ 1898 г.	Въ 1899 г.	Разница + или —
Открытыхъ платныхъ: иногород. получ.	10084	11488	+1404
международныхъ	21	216	+195
мѣстныхъ	—	210	+210
Бесплатныхъ иногороднихъ	1497	19802	+18305
Простыхъ бандер. отправл. иногородн. получено	30371	42162	+11791
международныхъ	2138	2449	+311
мѣстныхъ	—	1650	+1650
Абонементн. поврем. издан.: мѣстныхъ:	240	—	—240
иногородн. получ.	308681	512226	+203545
международныхъ	12	24620	+24608
Заказной корреспонд.: мѣстной	1294	1146	—148
иногородн. получ.	33489	37159	+3670
международныхъ	1296	2077	+781
Послѣдней отправлено	993	616	—377
Денежн. и цѣн. пакет. мѣстныхъ	19	14	—5
на сумму	2438 р.	666 р.	—1772 р.
иногородн. отправлено	17721	13490	—4231
на сумму	5635913 р.	4711919 р.	—923994 р.
получено	20289	14420	—5869
на сумму	2249529 р.	2354896 р.	+105367 р.
международн. отправл.	210	143	—67
на сумму	14318 р.	14701 р.	+383 р.
получено	82	44	—38
на сумму	2800 р.	2247 р.	—553 р.
Денежныхъ переводовъ: иногородн. отправлено по почтѣ и телеграфу.	7576	11922	+4346
на сумму	322826 р.	395858 р.	+73032 р.

	Въ 1898 г.	Въ 1899 г.	Разница + или —
получено по почтѣ	4601	7440	+2839
на сумму ,	285585 р.	413329 р.	+127744 р.
Посылокъ: цѣнныхъ отправлено	5449	4133	—1316
на сумму	1396558 р.	1479240 р.	+82682 р.
получено	13727	5288	—8439
на сумму ,	184977 р.	151908 р.	—33069 р.
Международн.: отправлено	28	12	—16
на сумму	362 р.	216 р.	—146
получено	18	13	—5
на сумму	240 р.	257 р.	+17 р.
Безъ цѣны посылокъ получено	1436	1704	+268
Международн. отправленій	13	—	—13
полученій	14	—	—14
Съ наложен. платеж. отправл. посыл.	638	567	—71
другихъ отправленій	61	80	+19
Всего наложеннаго платежа	12984 р.	10990 р.	—1994 р.
Получено посылокъ	2013	1861	—152
другихъ отправленій	1611	1195	—416
Всего наложеннаго платежа	37992 р.	40073 р.	+2081 р.
Цѣнность переходящей корреспонденц.	4376426 р.	1412937 р.	—2963489 р.
Тарифныхъ телеграммъ: мѣстныхъ	204	239	+35
иностраннихъ отправлено	47096	37717	—9379
получено	49598	39811	—9787
Международн. отправлено	205	182	—23
получено	121	111	—10
Безплатныхъ мѣстныхъ	37	31	—6

	Въ 1898 г.	Въ 1899 г.	Разница + или —
иногородн. отправлено	2606	1747	—859
получено	3694	2991	—703
Международн. отправлено	7	6	—1
получено	7	7	—
Переходящихъ телеграммъ	8918	17909	+8991
Въ общемъ число всякаго рода корреспонденціи получено и отправлено было	881550	1133085	+251535
Цѣнностью	14522948 р.	10989237 р.	—3533711 р.

Доходъ всѣхъ почтово-телеграфныхъ учрежденій въ области исчисленъ былъ въ суммѣ: почтовый 32.655 р. (—7248 р.), телеграфный 47.854 р. (—11.479 р.), въ общемъ 80.509 р. (—18.727 р.). Въ тоже время расходъ на содержаніе названныхъ учрежденій простирался до 42.022 р. (+669 р.).

НАРОДНАЯ ПРАВСТВЕННОСТЬ.

(Приложеніе №№ 11 и 12).

Вслѣдствіе преобразованія русскихъ судебныхъ учреждений въ Самаркандской области, съ 14 мая 1899 года, свѣдѣнія о числѣ уголовныхъ дѣлъ и числѣ обвиняемыхъ въ сихъ учрежденіяхъ обнимаютъ періодъ лишь съ того-же времени до конца отчетнаго года, за время-же съ 1-го января до 14-го мая означенныхъ свѣдѣній отъ Окружнаго Суда не получено, почему и для сравненія данныхъ 1898 и 1899 г.г. не представилось возможности. Полученныя изъ Окружнаго Суда свѣдѣнія даютъ слѣдующее понятіе о распредѣленіи уголовныхъ дѣлъ въ 1899 году.

Въ Окружномъ Судѣ: общее число уголовныхъ дѣлъ, вступившихъ въ 1899 году, было 71, изъ которыхъ рѣшено 35. По этимъ дѣламъ было привлечено обвиняемыхъ мужчинъ 116 и женщинъ 21, всего 137, причемъ по категоріямъ преступленій они распредѣлялись такъ: противъ порядка управленія — 10 м., служебн. преступ. 20 м., поддѣлка монеты 1 м., нарушен. разн. уставовъ казен. упр. 3 м. 16 ж., лжесвидѣтельство, ябеды, ложный доносъ 4 м. 1 ж., побѣги 2 м., убійство 30 м. 2 ж., противъ тѣлесн. неприкоснов. 4 м., противъ женской чести 2 м., насильственное похищеніе чужого имущества 19 м., кража 13 м. 1 ж., мошенничество 1 м., присвоеніе и растрата чужого имущества 1 м., подлоги въ актахъ и обязательствахъ 6 м. 1 ж. По дѣламъ, разрѣшеннымъ въ отчетномъ году, было: оправданныхъ 14 м. и 2 ж., осужденныхъ 35 м. и 1 ж.

У Мирowychъ Судей. Возникло дѣлъ всего 1067 и по нимъ состояло подсудимыхъ 1225 м. и 99 ж., всего 1324, причемъ подсудимые по категоріямъ проступковъ распредѣлялись такъ: противъ порядка упр. 123 м. и 7 ж., наруш. уставовъ питейн., табачн. и о воин. повин. 50 м. и 3 ж., наруш. порядка и спокойствія 148 м. и 9 ж., противъ обществ. благоустройства 35 м. и 2 ж., наруш. уст. о паспортахъ 30 м., наруш. устав. строит. и пут. сообщ. 114 м. и 4 ж., наруш. правилъ осторожн. отъ пожаровъ 2 м., противъ народнаго здравія 41 м. и 2 ж., противъ личной безопасности 36 м. и 5 ж., оскорбленіе чести 178 м. и 41 ж., угрозы и насилія 90 м. и 16 ж., самовольное пользованіе чуж. имущ. и поврежденіе онаго 3 м., похищеніе и поврежденіе чужого лѣса 110 м., кража 162 м. и 8 ж., кража со взломомъ 12 м., мошенничество, обманы и присвоеніе 33 м., прочія дѣла 58 м. и 2 ж. По рѣшеннымъ въ теченіи года дѣламъ было подсудимыхъ: оправдан-

ныхъ 235 м. и 19 ж.=254, освобожденныхъ отъ суда 206 м. и 21=227, осужденныхъ 526 м. и 41 ж.=567.

Съ 14-го мая 1899 года у Судебнаго Слѣдователя и у 7 участковыхъ Мирowychъ Судей возбуждено было слѣдственныхъ дѣлъ всего 388, изъ нихъ по преступленіямъ: религіознымъ 4, противъ порядка управл. 28, подлоги и похищ. правит. актовъ 6, служебныя прест. 60, противъ народнаго здравія 1, лжесвид., ябеды, ложн. донось 9, бродяжничество 5, др. прест. противъ общ. спокойствія и безопасн. 1, обществен. соблазн. и пр. противъ нрав. 8, нарушеніе прав. благоустройства 5, наруш. устав. торгов. и кредит. 1, убійство 69, прест. противъ тѣлесн. неприкосновен. 20, поединки 1, противъ женской чести 28, противозакон. лишеніе свободы 1, преступл. прот. союза брачнаго и родствен. 1, истребленіе имущества 8, насильствен. похищ. чужого имущества 43, принужденіе къ дачѣ обязат. 1, кража 55, мошенничество 2, присвоен. и растр. чужого имущ. 13, подлоги въ акт. и обязат. 6, самоуправство 7, изслѣдованіе причинъ смерти 2, изслѣдованіе причинъ пожаровъ 3.

Въ теченіе года окончено или передано въ другія установленія 296 дѣлъ и къ 31-го декабря 1899 года осталось неоконченныхъ слѣдственныхъ дѣлъ 92.

По возникшимъ дѣламъ было привлечено обвиняемыхъ 327 м. и 20 ж.=347. По оконченнымъ въ 1899 году дѣламъ привлечено было обвиняемыхъ по народностямъ: русскихъ 33, армянъ 2, евреевъ 2, туземцевъ мусульманъ 200, персіянь 7, авганцевъ 1, бухарскихъ подданныхъ 5, туркменъ 2.

Въ теченіе отчетнаго года въ Самаркандскомъ Областномъ Правленіи было возбуждено всего 158 дѣлъ по обвиненію 137 должностныхъ лицъ туземной администраціи

въ преступленіяхъ, предусмотрѣнныхъ ст. 338, 341, 347, 354, 362, 377, 399, 410 и 1540 Улож. о наказ.

Народными судьями было возбуждено уголовныхъ дѣлъ: въ Самаркандскомъ уѣздѣ 587, въ Катта-курганскомъ уѣздѣ 336, въ Джизакскомъ 105, въ Ходжентскомъ 60.

АРЕСТАНТЫ, ТЮРЬМЫ и ДОМА ПОЛИЦЕЙСКАГО АРЕСТА.

(Приложеніе № 13).

Во всѣхъ мѣстахъ заключенія въ Самаркандской области въ теченіи 1899 года содержалось гражданскихъ арестантовъ 3151 м. и 38 ж.=3189, изъ нихъ: оставалось отъ 1898 года 314 м. и 2 ж., поступило въ 1899 году 2837 м. и 36 ж., выбыло 2832 м. и 35 ж. и къ 1-му января 1900 года осталось 319 м. и 3 ж.=322. Противъ 1898 г. арестантовъ содержалось болѣе на 31.

Всѣ тюрьмы и дома полицейскаго ареста находились въ казенныхъ помѣщеніяхъ, изъ нихъ для Самаркандской областной тюрьмы, Катта-курганской и Джизакской уѣздныхъ тюремъ зданія выстроены изъ жженого кирпича, подъ желѣзными крышами, соотвѣтственно требованіямъ тюремнаго дѣла, Ходжентская-же уѣздная тюрьма помѣщается въ приспособленномъ ветхомъ, тѣсномъ и во всѣхъ отношеніяхъ неудобномъ зданіи въ крѣпости. Судя по проценту заболѣваемости арестантовъ, Самаркандскую и Ходжентскую тюрьмы въ санитарномъ отношеніи нельзя признать удовлетворительными. Такъ, изъ 730 арестантовъ въ первой тюрьмѣ больныхъ было 77 человекъ или 10.6⁰/₀, а изъ 142 арестантовъ второй тюрьмы числилось больныхъ 31 человекъ или 21.9⁰/₀.

Во всѣхъ тюрьмахъ, на сколько представлялась возможность, арестанты употреблялись на различныя работы, внутреннія и внѣшнія. Въ Самаркандской тюрьмѣ арестанты провели на работахъ въ камерахъ и мастерскихъ 1740 дней и за эти работы поступило дохода 42 р. 29 к. Въ прежніе года въ названной тюрьмѣ были значительно развиты ремесленныя работы, изъ коихъ ткацкая, плотничная, кузнечная и сапожная занимали большое число свободныхъ арестантскихъ рукъ; въ послѣдніе же года эти работы почти прекратились, что объясняется отчасти недостаткомъ среди заключенныхъ мастеровыхъ, которые могли бы руководить занятіями неопытныхъ лицъ, отчасти же часто измѣнчивымъ составомъ арестантовъ, краткостью сроковъ заключенія и др. причинами. Въ Катта-курганской тюрьмѣ арестанты провели на различныхъ работахъ 5449 дней и труды ихъ реализованы доходомъ въ суммѣ 172 р. 98 к. Внѣшнія работы заключались въ отпускѣ чернорабочихъ на дома частныхъ лицъ и въ ассенизаціонныхъ работахъ по городу; внутреннія работы составляли: выдѣлка кирпича, очистка хлопка, огородничество, садоводство, уходъ за клевернымъ полемъ, обычныя домашнія работы. Благодаря содержанию своего огорода, заключенные пользовались въ теченіе круглаго года улучшенною пищею, безъ расхода отъ казны, причемъ избытокъ овощей продавался на сторону, а клеверникъ давалъ непокупной кормъ тюремной лошади съ весны до зимы. Другія занятія, ремесленныя, не прививаются здѣсь по тѣмъ-же причинамъ, которыя имѣли мѣсто въ Самаркандской тюрьмѣ. Въ Ходжентской тюрьмѣ арестанты провели 3874 рабочихъ дня исключительно на хозяйственныхъ работахъ. При тюрьмѣ нѣтъ свободной земли для устройства огорода, сада и мастерской, почему арестанты въ этой тюрьмѣ никакихъ ремесленныхъ занятій не имѣли и дохо-

довъ не поступило. Въ Джизакской тюрьмѣ платныхъ работъ за истекшій 1899 годъ арестантами не производилось за недостаточностью тюремной стражи. На бесплатныхъ работахъ, кромѣ работъ спеціальнаго назначенія (кашевары, хлѣбопеки, прачки, ламповщики и проч.), на коихъ проведено арестантами 4149 рабочихъ дней, арестанты были заняты тюремнымъ огородомъ, гдѣ проведено ими 3110 рабочихъ дней.

Огородъ, на которомъ разводились и цвѣточные растенія, далъ валоваго дохода 329 руб. 5 коп., изъ коихъ 251 руб. 7 коп., вырученныхъ отъ продажи овощей и другихъ растений, поступили въ тюремно-экономическія суммы въ возвратъ израсходованныхъ тюремнымъ отдѣленіемъ на развитіе тюремнаго огорода и пасѣки, покупку сѣмянъ, приобрѣтеніе инструментовъ и двухъ рамочныхъ ульевъ, а на 67 р. 98 к. овощей съ огорода поступило въ арестанскій котель, сверхъ установленной таблицы, на улучшеніе пищи: (щавелю, бураковъ, свеклы, моркови, капусты, помидоровъ, въ общей сложности 74 пуда).

Изъ выпущенныхъ въ продажу растений главнымъ образомъ составляли доходность цвѣты въ рассадѣ, букетахъ, и банкахъ на 77 руб. 60 коп., овощи въ свѣжемъ видѣ на 161 руб. 96 коп., консервы (томаты, капорцы, щавель) на 11 руб. 49 коп. Эта послѣдняя отрасль тюремнаго хозяйства находится пока въ зачаткѣ, хотя спросъ на эти продукты, какъ и большинство огородныхъ, значительно превышалъ производство.

Въ общемъ доходность тюремнаго огорода въ отчетномъ году нельзя признать удовлетворительною, что объясняется слѣдующими неблагоприятными условіями: 1) недостаткомъ дешеваго удобренія, котораго едва можно было добыть въ видѣ хлѣвнаго и конскаго навоза, около 500 пу-

довъ почти на цѣлую десятину (2375 кв. саж.) огорода, когда требовалось этого удобренія по меньшей мѣрѣ 900—1100 пудовъ; 2) истребленіемъ перелетною саранчею $\frac{2}{3}$ капустныхъ растений и двухъ посѣвовъ огурцовъ, причемъ, вмѣсто ожидавшихся 300—350 пуд. капусты всего снято 113 пуд.; 3) крайнею засухою отъ повсемѣстнаго недостатка искусственнаго орошенія.

НАРОДНЫЯ БѢДСТВІЯ.

Саранча.

Въ Джизакскомъ уѣздѣ саранча перелетная и мѣстная появилась въ отчетномъ году между 22 числомъ марта и 15 числомъ апрѣля. По удостовѣренію мѣстной администраціи, саранча распространилась въ этомъ году въ чрезвычайно громадномъ количествѣ. По свидѣтельству туземцевъ, саранча въ такомъ количествѣ была у нихъ лѣтъ 30 тому назадъ, когда ею были уничтожены всѣ безъ исключенія посѣвы жителей. Въ отчетномъ году она распространилась, за исключеніемъ волостей Санзарской, Чашмаобской и Накрутской, въ слѣдующихъ мѣстахъ: въ г. Джизакѣ, въ волостяхъ: Узбекской, Багданской, Синтабской, Коктюбинской, Фисталитауской, Чардаринской, Рабатской, Зааминской, Караташской, Ямской, Саурюкской и Япы-курганской, всего въ 12-ти изъ 17-ти волостей.

Вслѣдствіе поздняго полученія парижской зелени и аппаратовъ Вермореля, высланныхъ въ числѣ всего 4-хъ экз. на 12 волостей и г. Джизакъ, работы по уничтоженію саранчи заключались, главнымъ образомъ, въ загонѣ ея въ открытые рабочими рвы, отчасти въ ловлѣ сачками, а гдѣ представлялась возможность—саранчу сжигали; въ послѣд-

немъ случаѣ, рабочіе въ теченіи дня, не трогая насѣкомыхъ, занимались сборомъ сухой травы курая. Такая работа начиналась съ закатомъ солнца, когда саранча дѣлалась малоподвижною и сама собиралась въ большомъ количествѣ на разложенный курай. Въ Яны-курганской волости существенную пользу по уничтоженію саранчи оказали скворцы, появившіеся здѣсь въ то время въ значительномъ количествѣ. Помимо крайней недостаточности высланныхъ въ уѣздъ 4-хъ аппаратовъ Вермореля, послѣдніе, при дѣйствіи въ мѣстностяхъ горныхъ, каменистыхъ и совершенно безводныхъ, оказались малопригодными: битоны съ разведенною жидкостью и зеленью приходилось съ большимъ трудомъ перевозить выюками по крутымъ горамъ, а воду для раствора, по мѣрѣ расходованія его, доставлять изъ дальнихъ мѣстъ. Работы съ названнымъ аппаратомъ въ благопріятныхъ для дѣйствія его равнинныхъ мѣстностяхъ, вслѣдствіе поздняго полученія аппаратовъ, также мало имѣли успѣха, такъ какъ, во время полученія аппаратовъ, саранча успѣла разойтись на большія пространства и при большой своей подвижности легко избѣгала мѣстности, опрысканная парижскою зеленью. Въ виду сказаннаго выше и несмотря на энергичную работу противъ саранчи, послѣдняя произвела громадныя поправы хлѣбовъ, чему благопріятствовало то обстоятельство, что въ отчетномъ году саранча отродилась ранѣе обыкновеннаго, когда всходы хлѣбовъ были еще зелеными, нѣжными и потому удобосѣдобными во весь періодъ жизни саранчи. Кромѣ поправы мѣстною саранчею, большой вредъ хлѣбамъ во многихъ волостяхъ нанесла и налетная саранча, противъ которой уже небыло никакой возможности бороться.

Число рабочихъ дней, употребленныхъ населеніемъ на уничтоженіе саранчи, количество уничтоженныхъ ею посѣ-

вовъ пшеницы и ячменя, а также приблизительная сумма убытковъ отъ потравы хлѣбовъ по каждой волости и г. Джизаку показываетъ нижеслѣдующая таблица.

Названіе мѣстностей.	Рабочихъ	На сумму.	Количество десяти-	На сумму.	Общая
	дней.	(Рубли).	тинъ хлѣбовъ, уничтожен. саранчею.	(Рубли).	сумма убытка.
Г. Джизакъ.	20000	10000	2600	41000	51000
Волости: Узбекская . .	3600	1800	500	12000	13800
„ Багданская, . .	20000	10000	2030	20300	30300
„ Синтабская . .	5500	2750	1000	10000	12750
„ Коктюбинская . .	7800	3900	66	660	4560
„ Фисталитауская	6000	3000	368	2750	5750
„ Чардаринская . .	5000	2500	95	950	3450
„ Ата-курганская	2000	1000	Рабочіе волостей высланы въ Ба-	отъ этихъ гданск. вол.	1000
„ Кизылькумская.	3000	1500			1500
„ Рабатская	9200	4600	1125	11250	15850
„ Зааминская . . .	8400	4200	1575	15750	19950
„ Караташская . .	3000	1500	500	5000	6500
„ Ямская	3000	1500	230	2300	3800
„ Саурюкская. . .	18400	9200	1005	3500	12700
„ Яныкурганская	3600	1800	500	7500	9300
Итого	118500	59250	11594	132960	192210

Приведенная цифра убытка отъ потравы исчислена по стоимости посѣвного зерна и обработки поля. Кромѣ потравы названныхъ хлѣбовъ, саранча повредила значительное количество хлопчатника и др. сельско-хозяйственныхъ продуктовъ, но цифровыхъ свѣдѣній о понесенныхъ населеніемъ убыткахъ на этихъ продуктахъ не имѣется.

Работами по уничтоженію саранчи руководили, кромѣ чиновъ туземной и русской уѣздной администраціи, нарочно командированные отъ войскъ офицеры и нижніе воинскіе чины. На эти работы Ташкентскимъ саранчевымъ комитетомъ отпущено было по земской смѣтѣ 938 р. 60 к., изъ которыхъ Джизакскимъ саранчевымъ подкомитетомъ израсходовано 300 р.

О размѣрѣ площади земель, занятыхъ въ Джизакскомъ уѣздѣ залежами яичекъ саранчи, отрожденіе которой ожидалось весной 1900 года, даютъ понятіе слѣдующія свѣдѣнія:

По волостямъ: Зааминской . . .	835	танаповъ.
„ Караташской . . .	1081	„
„ Ямской . . .	660	„
„ Рабатской . . .	90	„
„ Яныкурганской . . .	532	„
„ Санзарской . . .	12	„
„ Чашмаобской . . .	400	„
„ Саурюкской . . .	480	„
„ Атакурганской . . .	3226	„
„ Синтабской . . .	654	„
„ Багданской . . .	1518	„
„ Узбекской . . .	10 ¹ / ₂	„

Въ общемъ. . . 9498¹/₂ танаповъ,
или, приблизительно, 2375 десятинъ; причемъ это количество земли съ залежами саранчевыхъ яичекъ расположено не въ одной сплошной площади, а разбросано въ 113-ти поляхъ, удаленныхъ одно отъ другого на болѣе или менѣе

значительное разстояніе, что и представляло большое затрудненіе въ работахъ по уничтоженію саранчи въ 1900 году.

Въ Ходжентскомъ уѣздѣ количество и степень распространенія саранчевыхъ насѣкомыхъ были столько-же значительны, какъ и въ Джизакскомъ уѣздѣ, но убытки населенія отъ погравы саранчею хлѣбовъ и проч. были, благодаря большому сравнительно числу рабочихъ, менѣе чувствительны.

Въ отчетномъ году саранчевыя насѣкомыя были во всѣхъ 11-ти волостяхъ уѣзда и въ г. Ура-тюбѣ, причемъ площадь земли, занятая саранчей, исчислена была:

Въ г. Ура-тюбѣ	420	десятиць.
„ волостяхъ: Унджинской	700	„
„ Костакозской	1100	„
„ Науской	7843	„
„ Гулякандозской	5043	„
„ Исфанейской	7290	„
„ Уральской	3830	„
„ Ирджарской	357	„
„ Саватской	3730	„
„ Ура-тюбинской	760	„
„ Ганчинской	690	„
„ Дальянской	350	„
Въ общемъ		32.113

Саранча мѣстная и перелетная появилась въ предѣлахъ уѣзда между 1 числомъ апрѣля и 22 числомъ мая. Уничтоженіе саранчи производилось, главнымъ образомъ, загономъ насѣкомаго въ нарочно открытыя канавы, которыхъ проведено было въ общей сложности протяженіемъ до 52.389 саж. или до 104 верстѣ, при ширинѣ и глубинѣ въ одинъ аршинъ, причемъ было вынуто и затѣмъ обратно уложено земли 5821 куб. сажень, а съ причисленіемъ сюда 1080

куб. саж. земли, извлеченной изъ отдѣльныхъ ямъ полукубической емкости, куда также загонялась саранча, всего перекочано было земли 6901 куб. саж. Кромѣ этого способа работъ, въ г. Ура-тюбѣ производился опытъ опрыскиванія пораженной саранчею растительности парижскою зеленью; объ этомъ опытѣ уѣздная администрація дала заключеніе, въ томъ смыслѣ, что онъ можетъ примѣняться съ успѣхомъ. Какъ и въ Джизакскомъ уѣздѣ, успѣху истребленія саранчи немало содѣйствовали розовые скворцы, появившіеся на саранчевыхъ мѣстахъ громадными стаями съ 17 апрѣля по 18 мая; изъ перечисленныхъ выше мѣстностей, скворцовъ небыло замѣчено только въ 3-хъ волостяхъ — Унджинской, Ганчинской и Дальнянской, въ остальныхъ же 8-ми волостяхъ и въ г. Ура-тюбѣ скворцы истребляли несмѣтное количество насѣкомыхъ, причемъ птица болѣе убивала, чѣмъ съѣдала насѣкомыхъ.

О стоимости работъ, количествѣ и стоимости погравы и общихъ убыткахъ отъ саранчи даетъ понятіе слѣдующая таблица:

Названіе мѣстностей.	Рабочихъ дней.	На сумму.	Количество десяти- тинъ хлѣ- ба и проч. унчтож. саранчею.	На сумму.	Общая сумма убы- тка.
		(Рубли).		(Рубли).	(Рубли).
Волости: Унджинская	3300	1650	—	—	1650
„ Костакозская	3450	1725	4 ¹ / ₂	404	2129
„ Науская	23210	11605	8	984	12589
„ Гулякандоская	14227	7113р.50к.	—	—	7113р.50к.
„ Исфанейская	28066	14033	—	—	14033
„ Уральская	20940	10470	927 ¹ / ₂	15763р60к.	26233р60к.
„ Ирджарская	18000	9000	799 ³ / ₄	7100р.60к.	16100р60к.
„ Саватская	36180	18090	806 ¹ / ₄	10922р80к.	29012р80к.
„ Ура-тюбинская	14000	7000	65 ¹ / ₄	892	7892
„ Ганчинская	23841	11920р50к.	64 ¹ / ₂	1025	12945р50к.
„ Дальнянская	13000	6500	—	—	6500
Г. Ура-тюбе	13500	6750	—	—	6750
Итого	211714	105757	2666 ¹ / ₂	37092	142849

Въ общемъ количествѣ потравленныхъ саранчею растеній было: пшеницы 1406¹/₄ дес., ячменя 926¹/₂ дес., овса 39¹/₄ дес., кунджута 7¹/₂ дес., проса 68 дес., картофеля 2 дес., хлопва 62¹/₂ дес., джугары ¹/₄ дес., гороху 1¹/₂ д., маша 2³/₄ дес., бахчей 18 дес., люцерны 119¹/₂ дес. и льна 12¹/₂ дес.

Работами по истребленію саранчи руководили: начальники уѣзда, участковые пристава, волостные управители, командированные отъ войскъ офицеры и нижніе чины. На эти работы Ташкентскимъ саранчевымъ комитетомъ было отпущено по земской сметѣ 718 руб. 80 коп., изъ которыхъ употреблено было 219 руб. 80 коп.

Площадь занятая яичками саранчи, отрожденіе которой ожидалось въ 1900 году, по исчисленію уѣздной администраціи опредѣлена была приблизительно такъ:

Въ 13-ти мѣстахъ Науской волости	23	танапа.
„ 3-хъ „ Исфапейской	15	„
„ 5-ти „ Уральской	5601	„
„ 7-ми „ Ура-тюбинской.	220	„
„ 17-ти „ Ганчинской.	393	„
„ 31-мъ „ Саватской	2661	„
„ 5-ти „ Ирджарской	10	„

Итого—81 8923 танапа,
или 2231 десятина.

Въ Катта-курганскомъ уѣздѣ саранча была замѣчена лишь въ 2-хъ степныхъ волостяхъ—Джамской и Чимбайской, во второй половинѣ апрѣля мѣсяца. Для уничтоженія саранчи выставлено было рабочихъ: по первой волости 1175 на 7 дней, съ 16 по 23-е апрѣля, и по второй 200 на 3 дня, такъ что на истребленіе саранчи употреблено было всего 8825 раб. дней, обошедшихся населенію въ 4412 руб. 50 коп. Работы производились путемъ загона

насъкомаго въ отрытыя канавы; успѣху работъ немало способствовали также скворцы. На работы по истребленію саранчи израсходовано было 21 руб. 85 коп. Для работъ въ 1900 году было замѣчено, въ 7-ми мѣстахъ Джамской волости, 105 танаповъ или 26 десятинъ, занятыхъ залежами саранчевыхъ личекъ.

Въ Самаркандскомъ уѣздѣ перелетная саранча въ большомъ количествѣ появилась изъ Джизакскаго уѣзда, 2 іюня, въ мѣстности киш. Бидана, Тюя-тартарской волости, гдѣ заняла около 16 танаповъ багарныхъ посѣвовъ, которымъ большого вреда не причинила.

Для работъ въ 1900 году администраціею уѣзда замѣчено въ Тюя-тартарской волости 17 мѣсть съ общей площадью въ 39 танаповъ, или 9 десятинъ, занятыхъ залежами личекъ саранчи.

ЭПИДЕМІЯ НАТУРАЛЬНОЙ ОСПЫ.

Съ половины января мѣсяца отчетнаго года повсемѣстно въ области была обнаружена эпидемія натуральной оспы. Особеннаго напряженія она достигла въ населеніи Самаркандскаго уѣзда, почему здѣсь, главнымъ образомъ, и сосредоточены были все силы и средства администраціи для борьбы съ этимъ неожиданнымъ народнымъ бѣдствіемъ. Для прекращенія эпидеміи и предупрежденія распространенія ея, повсемѣстно, гдѣ только замѣчалась болѣзнь, по распоряженію Военнаго Губернатора были открываемы пункты, гдѣ и производилась дѣтямъ и взрослымъ туземцамъ предохранительная прививка оспы. Прививка дѣлалась подъ наблюдениемъ русскихъ врачей туземными оснопрививателями и русскими фельдшерами.

Для ознакомленія населенія съ пользою прививки предохранительной оспы издана была на туземномъ языкѣ брошюра, благодаря широкому распространенію которой въ населеніи, народъ съ довѣріемъ шелъ во временныя амбулаторіи, принося сюда-же и своихъ дѣтей для прививки имъ оспы, причемъ въ одномъ лишь Самаркандскомъ уѣздѣ въ нѣсколько мѣсяцевъ удалось привить оспу въ общемъ 58.259 лицамъ. Дистринъ для прививокъ получался бесплатно изъ Самаркандскаго временнаго склада медикаментовъ, принадлежавшаго ВѢСОЧАЙШЕ учрежденной комисіи о мѣрахъ предупрежденія и борьбы съ чумною заразой (бывшей въ 1898 году, въ сел. Анзобѣ). Благодаря принятымъ и энергично выполненнымъ санитарнымъ мѣрамъ, оспенная эпидемія ограничилась по области всего лишь 350-ю человѣческими жертвами.

Э П И З О О Т І И.

Кромѣ постигшаго населеніе бѣдствія отъ падежа огромнаго количества скота въ концѣ отчетнаго года, вслѣдствіе небывало суровой и многоснѣжной зимы, при отсутствіи кормовыхъ запасовъ, въ Самаркандской области наблюдалась и эпизоотія на скотѣ. По свидѣтельству Областного Ветеринара, въ январѣ мѣсяцѣ, въ одномъ пунктѣ Фальгарской волости (кишл. Парзъ) больныхъ чумой животныхъ было 17 головъ (изъ наличнаго числа 211 штукъ рогатаго скота), изъ которыхъ пало 12 и выздоровѣло 5 штукъ. Ветеринарному надзору констатировать болѣзнь уже не удалось; но, принимая во вниманіе, что чумная эпизоотія въ концѣ 1898 въ большихъ размѣрахъ наблюдалась въ Магіано-Фарабской и Матчинской влостяхъ Пенджкентскаго ріона, есть основаніе допустить случаи чумы рогата-

го скота и въ Фльгарской волости, ослабленные значительными морозами, которые въ концѣ концовъ повліяли и на прекращеніе болѣзни.

Въ мартѣ и апрѣлѣ мѣсяцахъ, въ 3-хъ участкахъ Зааминской волости, Джизакскаго уѣзда, свирѣпствовало на лошадяхъ повальное злокачественное воспаленіе легкихъ (повальная плевро-пневмонія лошадей). Болѣзнь, приблизительно въ мѣсячный срокъ, вызвала 79 заболѣваній и 75 смертныхъ случаевъ; 1 лошадь убита для вскрытія и 3 выздоровѣли. — Еще въ ущельи Кизиль-сай Зааминской волости, гдѣ лошади всю зиму 1898 и весну 1899 года находились на пастбищѣ, обнаружались на лошадяхъ первые признаки заболѣванія повальною плевро-пневмоніей лошадей. — Ни бактериологическихъ, ни гистологическихъ изслѣдованій, къ сожалѣнію, на мѣстѣ не было произведено, за неимѣніемъ подъ руками микроскопа и соотвѣтствующихъ къ тому приспособленій.

Сравнительно малое распространеніе болѣзни обязано, во первыхъ, естественной изоляціи, какую имѣли лошади въ различныхъ частяхъ степи, гуляя на просторѣ по обширнымъ сочнымъ лугамъ и, во вторыхъ, — благодаря энергичнымъ и рациональнымъ мѣрамъ, принятымъ населеніемъ, въ виду надлежащаго указанія мѣстной администраціи. Туземцамъ было поставлено въ обязательство, чтобы больныя лошади отдѣлялись отъ здоровыхъ на приколы, трупы павшихъ зарывались вмѣстѣ съ кожами, навозъ и верхній слой земли, гдѣ стояли больныя, зарывались въ ямы, причемъ эти мѣста покрывались слоемъ золы; все это сдѣлало аулы вполнѣ чистыми и опрятными, лишенными какихъ-бы то ни было остатковъ отъ погибшихъ животныхъ. Въ довершеніе всего изложеннаго, здѣсь пришлось встрѣтиться съ отряднымъ фактомъ, свидѣтельствующимъ о полномъ желаніи населенія идти на помощь администраціи

въ борьбѣ съ посѣтившей его эпизоотіей. Такъ, туземецъ Бегимкуль Ирискуловъ, по своей личной инициативѣ, охотно предложилъ убить, въ распоряженіе ветеринарнаго надзора, одну больную его лошадь, для вскрытія и окончательнаго выясненія болѣзни. Такая добровольная и примѣрная жертва названнаго туземца была оцѣнена по достоинству и, по представленію Военнаго Губернатора Самаркандской области, Главный Начальникъ края изволилъ наградить Ирискулова почетнымъ халатомъ.

Описанныя выше мѣры предосторожности привели къ благопріятнымъ результатамъ: новыхъ заболѣваній небыло и въ половинѣ апрѣля мѣсяца болѣзнь прекратилась.

Въ маѣ мѣсяцѣ, въ 2-хъ пунктахъ Кштутской волости, Самаркандскаго уѣзда, пало отъ неизвѣстной причины 15 шт. барановъ. Смерть ихъ совпадала съ выгономъ отаръ на молодья пастбища и, возможно, что болѣе жадныя къ корму молодья особи гибли отъ обжорства.

Въ октябрѣ мѣсяцѣ, въ одномъ участкѣ (кишл. Суджина) Пенджекентской волости, на рогатомъ скотѣ наблюдалась болѣзненность, причемъ изъ 32 заболѣвшихъ пало 15 и выздоровѣло 17 головъ. Изслѣдованіе одного вола, изъ числа выздоровѣвшихъ, показало слабые слѣды ящура, каковой болѣзвью, видимо, болѣлъ скотъ, и значительная смертность его легко могла явиться послѣдствіемъ своеобразнаго леченія туземцами ящура: они обливаютъ больныхъ ледяной водой, а также погружаютъ все тѣло ихъ, за исключеніемъ головы, въ арыки съ холодной октябрьской водой, удерживая ихъ тамъ по цѣлымъ часамъ. Наконецъ, въ ноябрѣ мѣсяцѣ, былъ падежъ рогатаго скота въ одномъ участкѣ (кишл. Амандара) Афтобруинской волости и болѣзнь населеніемъ была названа „улатъ“ — холера. Тамъ, изъ 17 заболѣвшихъ, пало 10 и выздоровѣло 7 головъ. Ветеринарно-

санитарный осмотръ выздоровѣвшихъ недалѣ точныхъ указаній на какую нибудь опредѣленную заразительную болѣзнь рогатаго скота. Описаніе болѣзни жителями ближе всего подходитъ къ признакамъ злокачественной головной катаральной горячки, съ поражениемъ желудочно-кишечнаго тракта, выразившагося сильными поносами, что, по всей вѣроятности, и послужило основаніемъ для пострадавшихъ называть болѣзнь холерой— („улатъ“).

Единичные случаи общаго туберкулеза крупнаго рогатаго скота, а также сапа лошадей наблюдались на Самаркандской городской скотобойнѣ. Оба экземпляра больныхъ животныхъ были уничтожены и зарыты, причемъ приняты были самыя строгія мѣры предосторожности противъ распространенія заразы.

И такъ, общее число домашнихъ животныхъ, погибшихъ отъ болѣзней, выражается слѣдующими цифрами: крупнаго рогатаго скота—38 головъ, лошадей—77 штукъ и барановъ—15 головъ.

П О Ж А Р Ы.

(Приложеніе № 14).

Отчетный годъ въ отношеніи пожаровъ былъ благополучнѣе 1898 г. и по числу пожаровъ, и по суммѣ убытковъ. Всѣ пожарные случаи произошли исключительно отъ неосторожнаго обращенія съ огнемъ. Всего было пожаровъ 15 (противъ 20), число сгорѣвшихъ строеній 9 (противъ 13), а сумма убытковъ въ общемъ равнялась 5215 руб. (противъ 36.740 руб.).

По временамъ года пожары распредѣлялись такимъ образомъ: въ зимніе мѣсяцы 4, въ весенніе—1, въ лѣтніе—7

и въ осенніе—3=15, въ этомъ числѣ 10 въ Самаркандскомъ, 3 въ Катта-курганскомъ и 2 пожара въ Ходжентскомъ уѣздѣ; въ Джизакскомъ уѣздѣ пожаровъ не было.

О Т Д Ъ Л Ъ V.

НАРОДНОЕ ЗДРАВІЕ и ОБЩЕСТВЕННОЕ ПРИЗРѢНІЕ.

(Приложенія № 15 и 16).

Врачи, аптеки, больницы и пр. лечебныя заведенія.

Организація и санитарный надзоръ въ Самаркандской области въ отчетномъ году находились въ такомъ же положеніи, какъ и въ предыдущемъ году.

Санитарный надзоръ въ г. Самаркандѣ находился въ вѣдѣніи Областного Комитета общественнаго здравія, а въ уѣздахъ—въ вѣдѣніи уѣздныхъ комитетовъ. По мѣрѣ возможности, комитеты успѣшно проявляли свою дѣятельность въ отношеніи поддержанія санитарныхъ требованій въ городахъ и селеніяхъ.

Общій надзоръ за медицинской, фармацевтической и ветеринарной частями въ области лежалъ на обязанности Областного Врача. Врачебную помощь населенію оказывали 4 уѣздные, городской врачъ въ Самаркандѣ, двѣ женщины—врача въ лечебницахъ для туземныхъ женщинъ, и дѣтей въ Самаркандѣ и Ходжентѣ и одна женщина-врачъ въ Самаркандской глазной лечебницѣ. Кромѣ того, врачи въ г. Самаркандѣ, какъ принадлежащіе административно-полицейскому, такъ и военному вѣдомствамъ, подавали медицинское пособіе въ амбулаторней бесплатной лечебницѣ для больныхъ, основанной въ ознаменованіе дня Священнаго Коронаванія Ихъ ИМПЕРАТОРСКИХЪ ВЕЛИЧЕСТВЪ. Кромѣ

врачей, въ области состояло фармацевтовъ 3, фельдшеровъ 20, фельдшерицъ 3, повивальныхъ бабокъ 6 и оспопрививателей изъ туземцевъ 14.

Ближайшій ветеринарный надзоръ лежалъ на областномъ ветеринарѣ Самаркандской области. Городской и уѣздный врачи, кромѣ поданія медицинской помощи населенію, наблюдали въ своихъ районахъ за санитарною частью и производили судебно-медицинскія изслѣдованія.

Въ г. Самаркандѣ непосредственный медицинскій надзоръ за санитарною частью лежалъ на городской санитарной комисіи, состоявшей изъ городского врача, двухъ полицейскихъ приставовъ и одного изъ лицъ, завѣдывающихъ городскимъ хозяйствомъ; такія-же санитарныя комисіи дѣйствовали и въ уѣздныхъ городахъ области.

На Самаркандскомъ городскомъ и Катта-курганскомъ уѣздномъ врачахъ лежало завѣдываніе больницами; на прочихъ уѣздныхъ врачахъ — завѣдываніе приѣмными покоями и фельдшерскими пунктами. Послѣднихъ было въ области всего 11, именно: въ сел. Дагбитѣ, Яныкурбанѣ и Джумабазарѣ Самаркандскаго уѣзда, въ сел. Багданѣ и Зааминѣ Джизакскаго уѣзда, въ сел. Срѣтенскомъ и Нау Ходжентскаго уѣзда, въ сел. Митанѣ и Пейшамбѣ Катта-курганскаго уѣзда; приѣмныхъ покоевъ было 4: въ г.г. Ура-тюбѣ, Пенджекентѣ, Джизакѣ и Ходжентѣ.

Къ медицинской помощи въ отчетномъ году обращалось, считая посѣщенія, въ городахъ 25.972 и въ уѣздахъ 26.061, всего 52.033 человекъ.

Отчеты женщинъ-врачей, завѣдывающихъ лечебницами для женщинъ и дѣтей, даютъ слѣдующее представленіе о дѣятельности этихъ лечебницъ.

Самаркандская лечебница. Въ 1899 г. всѣхъ больныхъ въ лечебницѣ принято. 6455

изъ нихъ: женщинъ	3871
дѣтей	2584
Общее число сдѣланныхъ ими посѣщеній	11490
изъ нихъ на долю женщинъ приходилось	7021
дѣтей	4469
Изъ всего числа больныхъ было	859

человѣкъ жителей кишлаковъ.

По народностямъ больныя распредѣлялись слѣдующимъ образомъ:

Русскихъ	13
Сартянокъ	3944
Персіянокъ	563
Узбечекъ	387
Евреекъ	1143
Арабокъ	297
Цыганокъ	33
Туркменокъ	19
Афганокъ	48

Кромѣ того, на собственныхъ квартирахъ пользовались 40 туземокъ, къ которымъ было сдѣлано 112 посѣщеній.

Наибольшее число больныхъ, пользовавшихся услугами лечебницы въ 1899 г., отмѣчены съ болѣзнями кожи.

Причинами столь обширнаго распространенія кожныхъ страданій между туземнымъ населеніемъ служатъ: недостатокъ бань, боязнь воды, какъ источника всевозможныхъ заболѣваній, холодныя сакли, препятствующія въ зимнее время года опрятному содержанію тѣла, нѣкоторыя ремесла, какъ напр. переборка и мытье шерсти.

Больныя съ болѣзнями пищеварительнаго аппарата также даютъ значительный процентъ, и причинами заболѣванія ихъ служатъ: недостаточное и притомъ плохое питаніе туземокъ, употребленіе грубой растительной пищи, пряностей, отсутствіе чистой питьевой воды.

Въ холодное время года увеличивается число больныхъ съ ревматическими заболѣваніями и болѣзнями органовъ дыханія, чему способствуютъ: холодныя и сырыя сакли, способъ обогрѣваться зимою при помощи грѣлки, подвергая себя, такимъ образомъ, рѣзкимъ перемѣнамъ температуры при выходѣ изъ жилища.

Кромѣ того, огромный вредъ, наносимый грѣлками, выражается еще въ обширныхъ ожогахъ, получаемыхъ маленькими дѣтьми при паденіи въ комнатныя ямы, наполненныя горящими углями.

Что касается заразныхъ болѣзней: оспы, сифилиса и т. п., то эти болѣзни безпрепятственно распространяются между туземцами. Прививка оспы пока еще внѣ обычая въ туземнаго населенія, и пагубныя послѣдствія этой болѣзни приходится наблюдать ежедневно.

Сифилисъ представляетъ обычное заболѣваніе между туземцами и не считается секретною болѣзною, внушающею опасеніе заразиться отъ заболѣвшаго лица. Здоровые пьютъ изъ одной чашки съ больнымъ, курятъ чилимъ и, вообще, не предпринимаютъ никакихъ мѣръ предосторожности противъ заразы.

Такое широкое распространеніе этой болѣзни среди населенія даетъ благопріятную почву для возникновенія заболѣваній, свойственныхъ наслѣдственному сифилису, а также и значительную смертность дѣтей. Эта послѣдняя еще болѣе увеличивается гибелью большинства дѣтей при ихъ появленіи на свѣтъ, потому, что правильной родопомощи среди туземнаго населенія не существуетъ. Туземка рождаетъ дѣтей благополучно при помощи туземки-повитухи только тогда, когда сама природа помогаетъ ей; самая же невинная причина остановки родового акта не устраняется и рожени-

ца остается въ ожиданіи родоразрѣшенія весьма часто по нѣскольکو сутокъ. Съ такими-то запущенными случаями туземцы и обращаются за помощью въ лечебницу.

Послѣдствіями такого положенія рожающихъ туземецъ являются, весьма часто, тяжкія заболѣванія половой сферы. Эти заболѣванія лишаютъ возможности женщину продолжать супружескую жизнь и часто удаляютъ ее изъ общества, какъ неопытную больную, въ большинствѣ случаевъ еще молодую женщину въ полномъ разцвѣтѣ силъ.

Ходжентская лечебница. Дѣятельность амбулаторной лечебницы состояло въ оказаніи помощи приходящимъ больнымъ, а также, когда больныя затруднялись явиться въ лечебницу, въ посѣщеніи ихъ на дому, причемъ было нѣсколько случаевъ оказанія помощи оперативной и простой, при родахъ. Больныхъ, обращавшихся къ помощи лечебницы, было 5414 человекъ, а посѣщеній больными сдѣлано 11035. Большое число кожныхъ болѣзней, какъ и по всюду, вѣроятно обусловливается нечистотой кожи во время лѣтнихъ жаровъ и пользованія арычною водою, грязною, въ которую туземцы спускаютъ разный соръ со двора.

Какъ видно изъ приложенія № 15, изъ общаго числа больныхъ, обращавшихся въ русской врачебной помощи — 52.033, наибольшее число ихъ — 12.667 или 24.6⁰/₀ приходилось на малярію, затѣмъ 5296 или 10.2⁰/₀ на болѣзни органовъ пищеваренія, 6103 или 11.7⁰/₀ на болѣзни кожи, 4331 или 8.3⁰/₀ на бол. органовъ питанія, 3801 или 7⁰/₀ на заразные болѣзни, изъ которыхъ сифились и венерическія болѣзни дали 2659 или 70⁰/₀ въ этой группѣ, 2585 или 5⁰/₀ приходилось на нервныя болѣзни, между которыми было 2516 болѣзней нервной системы.

Аптекъ въ области одна—въ Самаркандѣ, городская, снабжавшая лекарствами бесплатно: городскую больницу, женскую амбулаторную лечебницу для туземныхъ женщинъ и дѣтей, лечебницу для бѣдныхъ, дѣтскій пріютъ и тюрьму. Кромѣ того, въ прочихъ городахъ и уѣздахъ роздано лекарствъ бесплатно на сумму 1517 р. 50 к.

Б о л ь н и ц ы.

Число больницъ и кроватей въ нихъ въ отчетномъ году оставалось безъ измѣненія, именно: больницъ было въ г. Самаркандѣ 1 изъ двухъ, отдѣльно расположенныхъ въ городѣ, отдѣленій— мужскаго и женскаго, оба на 50 кроватей, въ г. Катта-курганѣ 1 на 35 кроватей и во всѣхъ амбулаторныхъ лечебницахъ и пріемныхъ покояхъ содержалось кроватей 11. Во всѣхъ больницахъ пользовалось больныхъ 1081, изъ которыхъ умерло 54 и къ 1-му января 1900 г. осталось больныхъ 46.

Уѣздными и городскими врачами въ теченіи года произведено было освидѣтельствowanій мертвыхъ тѣлъ: по поводу насильственной смерти 53 и по поводу смерти отъ болѣзненныхъ причинъ 18, живыхъ людей 150, предметовъ и вещей 18. Судебно-медицинскихъ актовъ было составлено: въ г. Самаркандѣ 106, въ Самаркандскомъ уѣздѣ 8, въ Ходженскомъ уѣздѣ 24, въ Джизакскомъ уѣздѣ 4, въ Каттакурганскомъ уѣздѣ 97, всего 239.

НАСИЛЬСТВЕННЫЯ И СЛУЧАЙНЫЯ СМЕРТИ.

(Приложеніе № 16).

Въ теченіи 1899 года въ Самаркандской области было зарегистрировано жертвъ насильственной и случайной смерти

всего 105, — менѣе противъ 1898 года на 30; въ томъ числѣ мужчинъ было 93 и женщинъ 12. Причины смерти, какъ это выяснено изслѣдованіемъ врачей, были слѣдующія:

	м.	ж.	об. п.
Жертвъ смертоубійства	36	4	40
„ самоубійства.	7	—	7
Скоропостижно умершихъ: отъ болѣзней	2	—	2
отъ неизвѣстныхъ причинъ	5	—	5
Найдено мертвыхъ тѣлъ	12	2	14
Жертвъ случайной смерти: задавлено			
и упало съ высоты	5	—	5
Замерзло	2	—	2
Утонуло	8	4	12
Умерло отъ другихъ случайностей .	16	2	18
Итого	93	12	105

БЛАГОТВОРИТЕЛЬНЫЯ И ДР. ОБЩЕСТВЕННЫЯ УЧРЕЖДЕНІЯ.

Въ отчетномъ году въ Самаркандской области благотворительныхъ обществъ было всего 3; дѣятельность ихъ по прежнему развивалась довольно успѣшно, о чемъ можно судить по нижеслѣдующимъ даннымъ каждаго учрежденія.

1. Самаркандское Мѣстное Управленіе Россійскаго Общества Краснаго Креста.

Предсѣдатель — Военный Губернаторъ, генераль-маіоръ В. Ю. Мѣдинскій, дѣйствительныхъ членовъ 25, соревнователей 3. Къ 1-му января 1899 года въ кассѣ Управленія состояло наличнаго капитала деньгами и процентными бумагами 3421 руб. 82 коп., въ теченіи отчетнаго года поступило 355 руб. 17 коп., всего было на приходѣ 3776 руб. 99 коп.; въ то же время Управленіемъ израсхо-

довано: на содержаніе 2-хъ сестеръ милосердія при Самаркандскомъ военномъ госпиталѣ 250 р. и на случайныя надобности 46 р. 85 к., всего 296 р. 85 к.; затѣмъ къ 1 января 1900 года въ кассѣ оставалось капитала 3480 р. 14 к.

2. Самаркандскій отдѣлъ Туркестанскаго благотворительнаго Общества.

До 16-го іюня отчетнаго года Предсѣдательницей комитета отдѣла состояла супруга бывшего Военнаго Губернатора, А. И. Федорова, по выбытіи которой изъ области избрана была супруга Предсѣдателя Самаркандскаго Окружнаго суда, Е. С. Пржецлавская. Отдѣлъ находился въ вѣдѣніи и подъ покровительствомъ Военнаго Губернатора, генераль-маіора В. Ю. Мѣдинскаго; за исключеніемъ названныхъ лицъ, въ отдѣлѣ состояло членовъ 61. Къ 1-му января 1899 г. въ кассѣ отдѣла числилось остатка 2608 р. 11 к.; въ теченіи отчетнаго года поступило 4613 р. 41 к.; главныя статьи поступленія составляли: чистый доходъ съ гулянья—2005 р. 35 к., безвозвратное пособіе, ассигнованное Отдѣлу Главнымъ Начальникомъ края, на постройку богадѣльни, 999 р. 75 к., членскіе взносы 520 р., отъ спектаклей и концертовъ 479 р. 59 к., арендной платы за торговыя помѣщенія 277 р. и др. Въ теченіи отчетнаго года произведено было расходовъ всего на сумму 6782 р. 86 к.; въ этомъ числѣ: постройка богадѣльни и перестройка зданія Яслей 2744 руб. 89 коп., содержаніе Яслей и Богадѣльни 1902 р. 83 к., ежемѣсячныя пособія разнымъ немущимъ лицамъ за годъ 1036 р. 84 к., единовременныя пособія 590 руб. 50 коп. и проч. Ежемѣсячныя пособія выдавались или совершенно неспособнымъ къ труду калѣкамъ, или немогущимъ, по дряхлости и болѣзни, обезпечить себѣ насущный хлѣбъ, а также многосемейнымъ вдовамъ. Нѣкоторые изъ получившихъ подобнаго рода пособія, опре-

дѣлены пансіонерами въ Богадѣльню. Единовременныя пособія выдавались въ большинствѣ случаевъ по наведеніи черезъ полицію справки о нуждѣ въ пособіи. Этого рода пособіями имѣется въ виду помочь выбиться изъ случайнаго затруднительнаго положенія, въ которое данное лицо пришло вслѣдствіе болѣзни или смерти кого либо изъ членовъ семьи, необходимости пріобрѣсти книги или форменное платье учащимся дѣтямъ, передвинуться на другое мѣсто жительства и проч. и проч. нужды. Пособія оказывались также снабженіемъ бѣдныхъ готовымъ платьемъ, бѣльемъ и обувью изъ числа пожертвованныхъ вещей этого наименованія.

Дѣятельность Ясель и Богадѣльни въ отчетномъ году заключалась въ слѣдующемъ: въ Ясляхъ, какъ и въ предыдущіе годы, принимались приходящія дѣти и, кромѣ того, десять мальчиковъ проживали круглый годъ въ интернатѣ Ясель, на полномъ иждивеніи отдѣла. Мальчики интерната школьнаго возраста ходятъ въ школы, остальные же, вмѣстѣ съ приходящими, занимаются заучиваніемъ молитвъ, чтеніемъ, письмомъ, счетомъ и разными играми, преимущественно образовательнаго характера. Подъ конецъ года руководство въ играхъ и занятіяхъ дѣтей взяла на себя Г-жа Карыбина и благодаря ея умѣлому веденію дѣла, при любви къ дѣтямъ, досугъ дѣтей занять былъ съ большой пользой для нихъ. Мальчики интерната, частью и приходящіе, заняты были также шитьемъ сапогъ подъ руководствомъ сторожа, знающаго это дѣло, и теперь уже дѣти сами производятъ себѣ небольшую починку обуви.

Богадѣльня имѣла къ 1-му января 1900 года 4-хъ прирѣваемыхъ, одного мужчину и трехъ женщинъ, открыта же она на 10 человекъ (5 мужчинъ и 5 женщинъ); полнаго комплекта прирѣваемыхъ нельзя было достигнуть ранѣе начала 1900 года, такъ какъ постройка зданія Бога-

дѣльни окончена была глубокой осенью и открытіе ее могло состояться лишь въ декабрѣ. Круглый годъ въ зданіи Ясель и Богадѣльни помѣщались лишь двѣ старухи.

Въ концѣ отчетнаго года комитетомъ отдѣла выработаны детальныя правила для Ясель, интерната при нихъ и Богадѣльни.

Кромѣ Ясель и Богадѣльни для русскихъ лицъ, Отдѣлъ содержалъ въ отчетномъ году туземную Богадѣльню.

Какъ было предположено въ предшествующемъ году, Богадѣльня эта открыта 1-го января отчетнаго года. Средства Богадѣльни состояли изъ 1449 руб. 51 коп. деньгами, аренды за 35 лавокъ въ туземномъ городѣ и тамъ же рускаго зданія въ двѣ комнаты съ кухней, построенныхъ на деньги, пожертвованныя туземцами, въ память 25 лѣтія завоеванія Самарканда, на дѣла благотворенія.

Въ отчетномъ году въ туземной Богадѣльнѣ содержалось 6 призрѣваемыхъ. Помѣщеніемъ Богадѣльни служили приспособленныя комнаты въ мечети Рухабадъ. Непосредственное расходованіе средствъ на нужды призрѣваемыхъ поручено мутавалію Рухабада. Для ухода за призрѣваемыми, требующими помощи, и для приготовленія пищи имъ наняты сторожъ туземецъ. Наблюденіе за Богадѣльней поручено одному изъ членовъ комитета отдѣла. Полный расходъ на Богадѣльню, за исключеніемъ ремонта зданій, составлялъ около 60 руб. въ мѣсяцъ.

Доходъ съ недвижимаго имущества Богадѣльни — лавокъ и проч., сдаваемыхъ въ аренду, составлялъ въ общемъ 570 р. Средства этихъ, при среднемъ годовомъ расходѣ на Богадѣльню и ремонтъ недвижимости, около 800 р., очевидно недостаточно, и потому отдѣлу Общества предстоитъ озаботиться изысканіемъ дополнительныхъ доходовъ для обезпеченія въ будущемъ названнаго учрежденія, поддержаніе и

развитіе котораго весьма желательно въ интересахъ возможно большаго сближенія русскихъ съ туземцами на поприщѣ благотворительной дѣятельности.

3. Самаркандское областное попечительство о дѣтскихъ пріютахъ вѣдомства учрежденій ИМПЕРАТРИЦЫ МАРИИ.

Попечительство состоитъ подъ предсѣдательствомъ Военнаго Губернатора, генераль-маіора В. Ю. Мѣдинскаго. Попечительница дѣтскаго пріюта, супруга Предсѣдателя Окружнаго Суда, Е. С. Пржецлавская; помощница ея — Ф. И. Карыбина. Смотрительница пріюта С. И. Шишкова, помощница ея — А. И. Ижболдина.

Средства попечительства составляли: остатокъ къ 1-му января 1899 г. 7191 р. 33 к. и доходы отчетнаго года:

Отъ народныхъ гуляній	1918 р. 76 к.
Частныхъ пожертвованій	655 „ — „
За дѣтскій трудъ (шитье)	235 „ 92 „
Плата за дѣтей	90 „ — „
Отъ сдачи въ аренду лавокъ	184 „ 60 „
„ продажи картъ	717 „ 60 „
„ „ просфоръ	1036 „ 47 „
Пожертвованій, вмѣсто визитовъ	2144 „ 47 „

Итого 6980 р. 82 к.

Всего же съ остаткомъ отъ 1898 г. въ кассѣ попечительства было капитала 14.172 р. 15 к.

Въ то же время изъ кассы произведены были слѣдующіе расходы:

Содержаніе пріюта	1967 р. 14 к.
Служащіе	1319 „ 32 „
Одежда, обувь	484 „ 48 „
Дрова	106 „ 60 „
Ремонтъ имущества	191 „ 30 „

Ремонтъ зданія	655	к.	15	к.
Карты	1997	"	26	"
Устройство лоттерей	402	"	64	"
Расходъ по покупкѣ проц. бумагъ	31	"	7	"
Плата за ученіе	55	"	—	"
Елка	20	"	—	"
<hr/>				
Итого	7229	р.	96	к.

Затѣмъ къ 1-му января 1900 г. оставалось свободной наличности въ деньгахъ и проц. бумагахъ 6942 р. 19 к.

САМАРКАНДСКІЙ КРУЖОКЪ УЧРЕДИТЕЛЕЙ НАРОДНЫХЪ ЧТЕНІЙ.

Въ жизни обывателей русской части г. Самарканда народныя чтенія представляютъ въ высокой степени важное и симпатичное явленіе. Не говоря уже о просвѣтительномъ значеніи ихъ для низшихъ сословій города, лишенныхъ, въ силу своихъ соціальныхъ и матеріальныхъ условий, возможности инымъ путемъ знакомиться съ научными свѣдѣніями и съ лучшими образцами русскаго народнаго творчества, чтенія приносятъ въ тоже время несомнѣнную пользу и дѣтямъ школьнаго возраста, давая имъ въ живомъ и образномъ разказѣ, иллюстрированномъ туманными картинами, не мало свѣдѣній по разнымъ отраслямъ научнаго знанія, являясь такимъ образомъ необязательнымъ и безкорыстнымъ сотрудникомъ нашихъ школъ. Нельзя не пожалѣть, поэтому, что искреннее усердіе Кружка учредителей, не падающихъ ни досуговъ, ни средствъ своихъ на это истинно прекрасное дѣло, не всегда находитъ себѣ поддержку и сочувствіе въ наиболее зажиточной средѣ населенія города. Но, судя по успѣхамъ молодого Кружка, можно съ увѣренностью разсчитывать, что онъ, хотя и медленно, но завоеуетъ болѣе сознательное, болѣе выгодное, болѣе дѣятельное отношеніе къ себѣ со стороны

большинства культурнаго населенія, а съ тѣмъ вмѣстѣ будетъ увеличиваться и персоналъ Кружка, и его матеріальныя средства для болѣе широкаго развитія его полезной дѣятельности.

Кружекъ открылъ свою дѣятельность 14-го декабря 1897 года. Въ настоящее время Кружокъ состоитъ изъ шести членовъ учредителей: директоръ женской гимназіи П. А. Дьячковъ, инспекторъ прогимназіи В. Д. Крымскій, учителя В. И. Оранскій и Ф. Ф. Адриаковъ, дѣлопроизводитель Областного Правленія В. Л. Вяткинъ и кассиръ отдѣленія Государственнаго Банка Ю. О. Якубовскій. Кромѣ того, членами-сотрудниками въ Кружекъ приглашается и другіе лица, читающія въ народной аудиторіи съ разрѣшенія Главнаго Инспектора училищъ Туркестанскаго края.

Чтенія ведутся по каталогу книгъ, разрѣшенныхъ для этой цѣли Министерствомъ Народнаго Просвѣщенія, подъ наблюденіемъ инспектора народныхъ училищъ, въ зданіи театра. За исключеніемъ лѣтняго, перерыва съ конца мая по сентябрь мѣсяць, чтенія устраиваются во всѣ воскресныя и въ нѣкоторые другіе праздничные дни, въ 4 часа дня. Ведутся чтенія по тремъ отдѣламъ: 1) научно-популярный, 2) художественныя произведенія и 3) дѣтскія чтенія.

Въ распоряженіи Кружка имѣется двойной фонарь (діорама), оставшійся отъ бывшаго Самаркандскаго отдѣла О-ва покровительства животнымъ.

Средства Кружка составляютъ: 1) членскіе взносы, устанавливаемые каждый разъ, по соглашенію членовъ и сообразно потребностямъ, 2) концерты, и спектакли, устраиваемые въ пользу кассы Кружка, 3) плата, выручаемая за входъ на чтенія, въ размѣрѣ 3 и 5 к., и 4) пожертвованія.

Стоимость каждаго чтенія, т. е. освѣщеніе фонаря (бертолетовая соль, перекись морганца, эфиръ, известковые цилиндрики и пр.), печатаніе и расклеиваніе афишъ, плата театральнoй прислугѣ и пр., не считая погашенія затраченнаго капитала на покупку картинъ и разнаго имущества, почтовыхъ и другихъ расходовъ, обходится не менѣе 4-хъ рублей, а отъ платы за входъ среднимъ числомъ выручается не болѣе двухъ. Дефицитъ этотъ покрывается членскими взносами, пожертвованіями и сборами отъ концертовъ и спектаклей.

Но въ виду крайняго непостоянства послѣднихъ источниковъ дохода, Кружокъ, желая упрочить съ матеріальной стороны успѣхъ своего дѣла, вошелъ въ городское управленіе съ ходатайствомъ о выдачѣ ему ежегоднаго вспоможенія въ размѣрѣ 180—200 руб.

Въ библиотекѣ Кружка по 3 упомянутымъ отдѣламъ имѣется 75 чтеній, иллюстрированныхъ 600 картинами на стеклѣ и на стекловидной бумагѣ, стоимостью отъ 10 коп. до 2 рублей за штуку. Кромѣ того, въ шкапахъ Кружка имѣется коллекція картинъ, числомъ около 400, разныхъ комическихъ и движущихся, эффектныхъ видовъ, сценъ, хромотроповъ, картинъ по микроскопіи, анатоміи, астрономіи, физической географіи, стоимостью отъ одного рубля до шести рублей за штуку.

Въ 1899 году въ Самаркандской народной аудиторіи было прочитано сорокъ восемь литературныхъ произведеній, изъ которыхъ нѣкоторыя были прочитаны два или три раза, именно: 1) „Тарасъ Бульба“, Н. В. Гоголя, 2) „Трудолюбивый медвѣдь“ и 3) „Осель и Соловей“ *) басни Крылова, 4) „Кавказскій плѣнникъ“, Л. Н. Толстого, 5) „Горе Пахаря“, стих. Е. Дрожжина. 6) „Волга“, изд. К. нар. чт., 7) „Перепелка“, И. С. Тургенева, 8) „Полезныя и вред-

ныя насѣкомыя“, изд. журн. „Досугъ и Дѣло“, 9) „Поко-
реніе Сибири“, Майкова, 10) „Три смерти“, Л. Н. Толсто-
го, 11) „Пѣснь про царя Ивана Васильевича Грознаго и
удалого купца Калашникова“, М. Ю. Лермонтова, 14) „Пьян-
ство и его гибельные плоды“, д-ра Никольскаго, 15) „Из-
вощикъ Климъ“, В. Куликовой, 16) „Старикъ Никита и его
три дочери“, А. Сѣтковой, 17) „Вредъ спиртныхъ напит-
ковъ“, изд. Одесск. общ. борьбы съ пьянствомъ, 18) „Два
старика“, В. Хиляка, 19) „О грозѣ“, Животовскаго, 20)
„Кавказъ и Закавказьѣ“, Желиховской, 21) „Отчего пере-
велись витязи на святой Руси“, русская народная былина,
22) „О табакѣ и вредѣ его куренія“, соч. д-ра Никольска-
го, 23) „Пахарь“, Д. Григоровича, 24) „Лаача“, Симоно-
вой, 25) „Борисъ Годуновъ“, А. С. Пушкина, *) 26) „Ру-
сланъ и Людмила“ *), А. С. Пушкина, 27) „Бахчисарай-
скій фонтанъ“, А. С. Пушкина, 28) „Сказка о Рыбакѣ и
Рыбкѣ“ *), А. С. Пушкина, 29) „Дѣти подземелья“, В. Ко-
роленко, 30) „Человѣкъ за бортомъ“, Станюковича, 31) „Гдѣ
любовь, тамъ и Богъ“, Л. Н. Толстого, 32) „Скупой Ры-
царь“ *), А. С. Пушкина, 33) „Разказы о дѣлахъ въ цар-
ствѣ животныхъ“, Н. А. Рубакина, 34) „Генераль Тонты-
гинъ“, стих. Некрасова, 35) „Христіанка“, стих Д. Над-
сона, 36) „Спѣсъ“, стих. А. Толстого, 37) „Собачья друж-
ба“, 38) „Свинья подъ дубомъ“, 39) „Квартетъ“ и 40)
„Демьянова уха“, басни Крылова, 41) „Индія“ изд. ком.
нар. чт., 42) „Бр. Разбойники“, А. С. Пушкина, 43) „Сказ-
ка о куницѣ Остолопѣ и его работникѣ Балдѣ“ *), А. С.
Пушкина, 44) „Побѣдитель“, Генр. Сенкевича, изд. чит.
нар. школы. Нѣкоторыя чтенія, какъ напримѣръ „О полез-
ныхъ и вредныхъ насѣкомыхъ“ и „О дѣлахъ въ царствѣ
животныхъ“, велись каждое въ теченіи 5 дней.

*) Чтенія, отмѣченныя звездочкой, были повторены въ теченіи года.

Съ 1-го октября Кружокъ сталъ вести статистическія записи о числѣ посѣтителей, причемъ. 12 зарегистрированныхъ въ отчетномъ г. чтеній дали слѣдующія цифры: всѣхъ посѣтителей было 589 чел., изъ нихъ мужчинъ—343, а женщинъ—246, распредѣлявшихся по возрастамъ: мужчинъ взрослыхъ 172, подростковъ 158 и дѣтей 14, женщинъ взрослыхъ 110, подростковъ 122 и дѣтей 14. Такимъ образомъ средняя цифра платныхъ посѣтителей равнялась 49 чел. Впрочемъ эти цифры даютъ только приблизительное число посѣтителей, такъ какъ кассиръ отмѣчалъ только платныхъ посѣтителей; неплатные-же не поддавались учету. На будущее время этотъ недостатокъ будетъ устраненъ.

Главный контингентъ посѣтителей, кромѣ нижнихъ чиновъ и учащейся молодежи, былъ въ большинствѣ случаевъ такъ называемая чистая публика. Посѣтителей изъ народа было мало. Во всякомъ случаѣ не потому, чтобы народа въ Самаркандѣ не было. Онъ несомнѣнно есть и прежде всего это наша прислуга обоого пола, затѣмъ мастеровые, приказчики, извозчики, чернорабочіе и семьи нижнихъ чиновъ.

Изъ кассоваго отчета Кружка усматриваются слѣдующія данныя: къ 1-му января 1899 г. въ кассѣ оставалось 20 руб. 31 коп.; въ теченіи 1899 г. поступило: членскихъ взносов 41 руб. 50 коп., пожертвованій 184 руб. 42 к., отъ продажи входныхъ билетовъ 84 руб. 45 коп., отъ спектакля, даннаго въ пользу Кружка 30 руб. и проч. 1 руб. 60 коп., всего съ остаткомъ 362 руб. 28 коп.; въ то же время произведены были расходы въ количествѣ 352 р. 28 к., изъ нихъ главнѣйшіе на оборудованіе народныхъ чтеній—247 руб. 55 коп.; затѣмъ къ 1-му января 1900 г. касса Кружка имѣла остатка 8 руб. 77 коп.

САМАРКАНДСКОЕ МУЗЫКАЛЬНО-ДРАМАТИЧЕСКОЕ ОБЩЕСТВО.

Въ сезонъ 189⁸/₉ г.г. Общество поставило 9 спектаклей, изъ нихъ 6 съ благотворительною цѣлью и 3 въ пользу Общества на предметъ ремонта зданія театра, декорацій и мебели. Изъ кассоваго отчета видно, что къ 1-му ноября 1898 г. въ кассѣ состояло денегъ 81 руб. 2. коп., въ сезонъ поступило отъ отдачи театра въ наемъ пріѣзжимъ антрепренерамъ 1390 руб., членскихъ взносовъ 36 руб. и отъ сезонныхъ вечеровъ 1761 руб. 53 коп., всего 3268 р. 55 коп.; за тотъ же періодъ Обществомъ было израсходовано всего 3069 руб. 76 к., въ томъ числѣ: постановка спектаклей 762 руб. 59 коп., на благотворительныя цѣли 626 р. 7 коп., уплата долговъ (которыхъ числилось 1561 р. 3 к.), 519 руб. 23 коп., и др. на ремонтъ зданія, хозяйственныя нужды и проч. Къ 1-му декабря 1899 г. въ кассѣ оставалось денегъ 198 руб. 78 коп.

САМАРКАНДСКОЕ СКАКОВОЕ ОБЩЕСТВО.

Самаркандское скаковое Общество, уставъ котораго утвержденъ Главнымъ Управленіемъ Государственнаго Коннозаводства, по соглашенію съ Министромъ Внутреннихъ Дѣлъ, 11 марта 1894 года, согласно нормальнаго устава Скаковыхъ Обществъ, на основаніи ст. 933 св. зак., т. I, ч. 2, Учрежденіе Министерствъ (изд. 1892 г.).

Изъ состава 62 дѣйствительныхъ членовъ Общества, бывшихъ въ 1898 г., въ отчетномъ году выбыло 4, осталось:

русскихъ	22.
туземцевъ	36—58.

Почетныхъ членовъ Общества состояло 6.

Президентомъ Общества состоялъ до 2-го октября генераль-маіоръ Я. Д. Федоровъ, а затѣмъ - генераль-маіоръ В. Ю. Мѣдинскій.

Въ теченіи отчетнаго года Общество имѣло 4 общихъ собранія членовъ, именно:

- а) три очередныхъ: 27 января, 20 апрѣля и 13 ноября.
- и б) одно чрезвычайное: 27 февраля.

Засѣданій технической комисіи Общества въ теченіи отчетнаго года было три, именно: 23 января, 30 сентября и 10 ноября.

Въ теченіи отчетнаго года Общество имѣло два дня скачекъ: весною—23 апрѣля и осенью—3-го октября.

На вышеозначенныхъ скаковыхъ испытаніяхъ было разыграно призовъ—

а) денежныхъ:

1) отъ Государственнаго Коннозаводства	200 р.
2) „ ИМПЕРАТОРСКАГО Московск. Скак. Общ.	300 „
3) „ Г. Президента Общества, Я. Д. Федорова.	50 „
4) „ Общества	838 „

Итого. 1388 „

б) халатами 140 „

Всего. 1528 р.

Вышеозначенную сумму денежныхъ призовъ выиграли 13 лошадей, принадлежащихъ 9 владѣльцамъ.

Лошади, выигравшія денежные призы, распредѣлялись слѣдующимъ образомъ:

а) по мастямъ:

6 сѣрыхъ	716 р. 40 к.
7 рыжихъ	372 „ — „
5 гнѣдыхъ	299 „ 60 „

Итого 1388 р. — „

б) по лѣтамъ:

5-ти лѣтъ	565	р.	60	к.
6-ти „	156	„	40	„
Старѣе 6 лѣтъ.	666	„	—	„
	<hr/>			
Итого	1388	р.	—	„

в) по поламъ:

12 жеребцовъ	1182	р.	40	к.
1 кобыла	205	„	60	„
	<hr/>			
Итого	1388	р.	—	„

г) по породамъ:

2 завода Д. Л. Хорвата	565	р.	60	к.
3 Казань-атъ	36	„	—	„
8 карабаировъ	786	„	40	„
	<hr/>			
13 лошадей	Итого	1388	р.	—
		к.		

Въ скаковыхъ испытаніяхъ отчетнаго года участвовало всего 50 лошадей, принадлежащихъ 41 владѣльцу.

Лошади, принявшія участіе въ скаковыхъ испытаніяхъ, распредѣлялись слѣдующимъ образомъ:

а) по мастямъ:

сѣрыхъ и бѣлыхъ	22
гнѣдыхъ	17
рыжихъ	7
ворсныхъ	2
буланыхъ	2
	<hr/>
	50

б) по лѣтамъ:

3-хъ лѣтъ	1
4-хъ „	3

5-ти „	6
6-ти „	13
старше 6-ти лѣтъ	27
	<hr/>
	50

в) по породамъ:

завода Д. Л. Хорвава	2
завода Н. И. Иванова	1
Казань-ать	3
Туркменской	2
Карабаировъ	42
	<hr/>
	50, изъ нихъ

48 жеребцовъ и 2 кобылы.

На содержаніе случного пункта, основаннаго Обществомъ въ 1896 году, съ чистокровными англійскими жеребцами: „Танкредъ“ и „Бакара“, въ отчетномъ году израсходовано 484 руб. 46 коп.

На случной періодъ отчетнаго года, по просьбѣ начальника Катта-курганскаго уѣзда, полковника В. И. Чертова, жителямъ Катта-курганскаго уѣзда былъ уступленъ жеребецъ „Бакара“, который покрылъ тамъ 34 матки.

Жеребецъ-же „Танкредъ“ находился въ случномъ пунктѣ Общества, въ гор. Самаркандѣ, и покрылъ за тотъ-же періодъ 10 матокъ.

Оборотъ денежныхъ суммъ Общества за отчетный годъ былъ слѣдующій:

приходъ	2830 р. 46 к.
расходъ	2735 „ 65 „
	<hr/>

Къ 1-му января 1900 г. въ наличности 94 р. 81 к.

О Т Д Ъ Л Ъ VI.

НАРОДНОЕ ПРОСВѢЩЕНІЕ.

(Приложеніе № 17).

Въ теченіи отчетнаго года въ числѣ и типахъ учебныхъ заведеній произошли слѣдующія перемѣны: на основаніи ВЫСОЧАЙШАГО повелѣнія, 18 января 1899 года, Самаркандское Маріинское 4-хъ классное женское училище преобразовано, съ начала учебнаго 1899—1900 г.г., въ женскую гимназію, съ открытіемъ въ ней первыхъ пяти классовъ, и учреждена мужская 4-хъ классная классическая прогимназія, съ открытіемъ въ ней приготовительнаго и перваго классовъ; всѣ другія учебныя заведенія оставались безъ измѣненія.

Къ концу 1899 года въ Самаркандской области учебныхъ заведеній было всего 1675, въ томъ числѣ:

а) русскихъ: женская гимназія въ Самаркандѣ	1
мужская классич. 4-хъ классн. прогимн.	1
городское 4-хъ кл. учил. съ интернатомъ	1
Пушкинское гор. 2-хъ классн. муж. учил.	1
Пушкинское гор. 2-хъ классн. жен учил.	1
Училище при ст. „Самаркандъ“ Средне-	
Азіатской ж. д. мужское 2-хъ классное	1
женское	1
Приходскія училища для обоого пола:	
въ г. Катта-курганѣ	1
„ Джизакѣ	1
„ Ходжентѣ	1
сел. Срѣтенскомъ	1

Итого 11

б) русско-туземныхъ училищъ въ вечерними курсами при нихъ для взрослыхъ туземцевъ:

въ г. Самаркандѣ	2
„ Катта-курганѣ	1
„ Джизакѣ	1
„ Атакурганской вол. Джизак. у.	1
„ Ходжентѣ	1
„ Ура-тюбѣ	1
Итого	7

в) туземныхъ: медресе (высшихъ магомет. училищъ):

въ Самаркандскомъ уѣздѣ	21
„ Катта-курганскомъ	2
„ Джизакскомъ	1
„ Ходжентскомъ	7
Итого	31

Мактабовъ (низшихъ магометанскихъ училищъ):

въ Самаркандскомъ уѣздѣ	817
„ Катта-курганскомъ :	390
„ Джизакскомъ	122
„ Ходжентскомъ	286
Итого	1615

Хедеровъ (еврейскихъ низшихъ школь)

Въ Самаркандскомъ уѣздѣ	10
„ Катта-курганскомъ	1
Итого	11

Всѣхъ учащихся въ названныхъ учебныхъ заведеніяхъ было 16.682 человекъ, изъ нихъ: въ русскихъ заведеніяхъ 703, въ русско-туземныхъ 414 и въ туземныхъ 15.565.

По училищамъ учащіеся распредѣлялись такъ:

	м.	ж.
Въ женской гимназіи	—	167
„ мужской прогимназіи	51	—
Самаркандскихъ городскихъ и желѣзно- дорожныхъ училищахъ	244	116
„ приходскихъ училищахъ: К.-курганскомъ	19	13
Джизакскомъ	21	2
Ходжентскомъ и		
Срѣтенскомъ	44	26
Итого	379	324
Въ 2-хъ русско-туземныхъ училищахъ, съ съ вечерн. курсами, въ Самаркандскомъ уѣздѣ		129
Въ 1-мъ Катта-курганскомъ		36
„ 2-хъ Джизакскихъ		126
„ 2-хъ Ходжентскихъ		123
Итого		414
Въ 21-мъ медресе Самаркандскаго уѣзда	1047	—
„ 2-хъ „ Катта-курганскаго	90	—
„ 1-мъ „ Джизакскаго	20	—
„ 7-ми „ Ходжентскаго	966	—
Итого	2123	—
Въ 817 мактабахъ Самаркандскаго уѣзда	6903	350
„ 390 „ Катта-курганскаго	1234	4
„ 122 „ Джизакскаго	1034	30
„ 286 „ Ходжентскаго	3214	321
Итого	12385	705
Всего	15593	1089
	16682	

Нижеслѣдующія свѣдѣнія представляютъ русскія и русско-туземныя учебныя заведенія въ болѣе детальномъ освѣщеніи.

Къ 1-му января 1900 года въ нижепоименованныхъ русскихъ учебныхъ заведеніяхъ учащіеся по вѣроисповѣданіямъ и сословіямъ распредѣлялись такимъ образомъ:

Название учебныхъ заведеній.	ПО ВѢРОИСПОВѢДАН.											ПО СОСЛОВІЯМЪ.					
	Общее число учащихся.	Православнаго.	Римско-католическ.	Лютеранскаго.	Магометанскаго.	Гудейскаго.	Прочихъ исповѣдан.	Армяно-григоріанск.	Дворянъ и чиновн.	Духовнаго званія.	Военнаго сословія.	Городскихъ сословія.	Сельскихъ обывател.	Иностранцевъ.			
Самаркандская женская гимназія . . .	167	142	2	1	2	20	—	—	103	—	—	47	16	1			
Самаркандская мужская прогимназія . . .	51	43	2	2	1	3	—	—	30	1	—	18	2	—			
Самарк. город. 4-хъ кл. мужское учил.	104	73	2	2	13	14	—	—	22	—	—	67	13	1			
Приходскія училища.																	
Самаркандское Пушкинское мужское . . .	72	62	1	2	—	7	—	—	3	—	—	34	37	1			
Самаркандское Пушкинское женское . . .	67	51	2	1	—	13	—	—	3	—	—	39	25	—			
Училище мужское при ст. „Самарканди.“	68	66	—	—	—	1	—	1	—	1	—	2	65	—			
Тоже женское	49	44	—	3	—	1	—	1	3	—	10	8	28	—			
Катта-курганское	32	32	—	—	—	—	—	—	2	—	—	30	—	—			
Джизакское (Ключевское)	23	23	—	—	—	—	—	—	1	—	—	14	8	—			
Ходженское	22	20	—	—	1	—	1	—	6	—	—	15	1	—			
Срѣтенское	48	46	—	—	—	—	—	—	—	—	—	—	48	—			
Итого	703	602	9	11	17	59	3	2	173	2	10	274	243	3			

Въ числѣ 167 ученицъ женской гимназіи, обучавшихся въ 1-й половинѣ 1899/1900 учебнаго года, * заключается 16 ученицъ изъ иногороднихъ мѣстностей, именно: изъ г.г. Андижана 2, Ходжента 2, Нов.-Бухары 3, Оша 3, Катта-курмана 3, Мерва 1, Чарджуя 1 и Джизака 1, а въ числѣ 51 ученика мужской прогимназіи было: изъ г.г. Оша 1, Маргелана 1 и Чарджуя 1.

С в ѣ д ѣ н і я

О вечернихъ курсахъ для взрослыхъ туземцевъ при русско-туземныхъ училищахъ.

Вечерніе курсы подобнаго рода имѣлись въ отчетномъ году при шести поименованныхъ выше русско-туземныхъ училищахъ (исключая Ата-курманское). Изъ общаго числа туземцевъ, посѣщавшихъ вечерніе курсы—201, всѣ были магометанскаго вѣроисповѣданія, причемъ 188 человекъ принадлежали къ городскимъ обывателямъ, а 13—къ сельскимъ, въ этомъ числѣ было 8 киргизь.

По отзыву инспектора народныхъ училищъ 2-го района, взрослые туземцы долгое время на курсахъ не остаются и выбываютъ, въ большинствѣ, обучившись чтенію, письму и счету; такихъ туземцевъ, выбывшихъ до окончанія курса, было: въ Ходжентскомъ училищѣ изъ 59—35 и въ Ура-тюбинскомъ изъ 14—12 человекъ.

Также неблагопріятно отзывается на школьномъ дѣлѣ и значительное число пропущенныхъ учащимися уроковъ. По отзыву инспектора народныхъ училищъ 3-го района, изъ общаго числа пропущенныхъ уроковъ приходилось ихъ на одного учащагося: въ 1-мъ Самаркандскомъ училищѣ—11, во 2-мъ Самаркандскомъ училищѣ 35, въ Джизакскомъ—33, въ Катта-курманскомъ—33, въ общемъ-же 128 ю уча-

щимися въ названныхъ 4-хъ училищахъ пропущено было 3594 урока.

О средней стоимости обученія одного учащагося на вечернихъ курсахъ имѣются свѣдѣнія по тѣмъ-же 4-мъ училищамъ; изъ нихъ видно, что эта стоимость опредѣляется для 1-го Самаркандскаго училища въ 8 р. 82 к., для 2-го Самаркандскаго училища—въ 9 р. 37 к., для Джизакскаго училища въ 6 руб. 52 коп. и для Катта-курганскаго училища въ 12 руб. 50 коп.

Содержаніе русскихъ и русско-туземныхъ учебныхъ заведеній въ отчетномъ году относилось на 5 различныхъ источниковъ, а именно: на счетъ государственнаго казначейства, земскихъ и городскихъ суммъ, сбора съ населенія и изъ средствъ Средне-Азіатской желѣзной дороги. Распределеніе расходовъ по каждому учебному заведенію видно изъ слѣдующей таблицы:

РАЗРЯДЫ И НАЗВАНІЯ УЧЕБНЫХ ЗАВЕДЕНІЙ.	ИСТОЧНИКИ РАСХОДОВЪ.											
	Изъ госу- дарствен- наго каз- чейства.		Изъ го- родскихъ суммъ.		Изъ зем- скихъ суммъ.		Изъ сбора съ населе- нія.		Изъ средствъ Средне- Азіатской желѣзной дороги.		ВСЕГО.	
	РУБ.	К.	РУБ.	К.	РУБ.	К.	РУБ.	К.	РУБ.	К.	РУБ.	К.
Русскія:												
Самаркандская женская гимназія	9819	72	—	—	—	—	—	—	—	—	—	9819 72
Самарк. маринск. женск. уч. (по 1 июля 1899 г.)	3999	50	—	—	—	—	—	—	—	—	—	3999 50
Самаркандская мужская прогимназія	10612	9	1500	—	—	—	—	—	—	—	—	12112 9
Самарк. мужск. 4-хъ кл. гор. уч. (съ интернат.)	1608	70	1630	—	9335	—	—	—	—	—	—	12573 70
Мужскія приходскія училища.												
Самаркандское Пушкинское	—	—	2100	—	—	—	—	—	—	—	—	2100 —
При ст. „Самаркандъ“	—	—	—	—	—	—	—	1152	37	—	—	1152 37
Женскія приходскія училища.												
Самаркандское Пушкинское	—	—	2100	—	—	—	—	—	—	—	—	2100 —
Совмѣстныя приходскія.												
Катта-курганское	250	—	120	—	1050	—	—	—	—	—	—	1420 —
Ключевское (въ г. Джизакъ)	—	—	985	—	—	—	—	—	—	—	—	985 —
Ходжентское	—	—	700	—	—	—	1050	—	—	—	—	1750 —
Срѣтенское (въ сел. Срѣтенскомъ)	—	—	—	—	860	—	—	—	—	—	—	860 —
Русско-туземныя.												
1-е Самаркандское (съ интернатомъ)	2994	—	300	*)	—	—	—	—	—	—	—	3294 —
2-е „	995	—	300	*)	—	—	—	—	—	—	—	1295 —
Джизакское	995	—	300	*)	—	—	—	—	—	—	—	1295 —
Катта-курганское	995	—	300	*)	—	—	—	—	—	—	—	1295 —
Ходжентское	995	—	400	*)	—	—	—	—	—	—	—	1395 —
Ура-тюбинское	995	—	300	*)	—	—	—	—	—	—	—	1250 —
Ата-курганское	—	—	—	*)	—	—	995	**)	—	—	—	995 —
Итого	34259	1	11035	—	11245	—	2045	—	1152	37	59736	38

*) Сумма 1900 р. расходуется на вечерніе курсы при 6-ти русско-туземныхъ училищахъ.
**) 995 р. собираются по приговору киргизскихъ обществъ Ата-курганской, Кизилъ-кумской и Фыстлинтауской волостей Джизакскаго уѣзда; на ихъ-же средства выстроено помѣщеніе Ата-курганскаго училища.

По вопросу о лучшей постановкѣ школьнаго дѣла въ русско-туземныхъ училищахъ бывший Военный Губернаторъ Самаркандской области, генераль-лейтенантъ графъ Ростовцевъ, во всеподданнѣйшемъ отчетѣ-своемъ о состояніи области за 1896 годъ, высказалъ мнѣніе, что введеніе въ курсъ названныхъ училищъ обученія нѣкоторымъ, наиболѣе распространеннымъ на мѣстѣ, ремесламъ, а съ другой стороны — внесеніе въ выборное начало условія, по которому сельскія общества при выборѣ должностныхъ лицъ отдавали-бы предпочтеніе знающимъ русскій языкъ, оказались-бы мѣропріятіями большой культурной и государственной важности. По поводу этого заявленія, на отчетѣ послѣдовала Высочайшая Его Императорскаго Величества отмѣтка: „Я тоже думаю“. Для осуществленія этой Высочайше одобренной мысли, мѣстному учебному начальству предложено было высказаться, при какихъ условіяхъ и средствахъ возможно было-бы ввести въ курсъ русско-туземныхъ училищъ обученіе нѣкоторымъ ремесламъ. Инспекторъ народныхъ училищъ 3-го района Туркестанскаго края, ст. сов. Аристовъ, довелъ до свѣдѣнія Военнаго Губернатора Самаркандской области, что обученіе ремесламъ можетъ имѣть мѣсто, по его мнѣнію, только въ тѣхъ русско-туземныхъ училищахъ, при которыхъ существуютъ интернаты. Съ постройкой одного общаго зданія для обоихъ русско-туземныхъ училищъ, съ интернатомъ, въ Самаркандѣ, обученіе ремесламъ дѣтей туземцевъ, которые будутъ находиться въ интернатѣ, будетъ осуществимо, такъ какъ по проекту предположеннаго къ постройкѣ зданія при немъ будетъ имѣться мастерская. Инспекторъ народныхъ училищъ полагаетъ, что на первыхъ порахъ можно было-бы обучать интерновъ мастерствамъ: столярному и сапожному; обученіе послѣднему особенно будетъ плодотворно по отношенію къ киргизскимъ дѣтямъ, которые впо-

слѣдствіи могутъ распространять знаніе этого ремесла по степнымъ ауламъ, сильно нуждающимся въ людяхъ, умѣющихъ изготовлять удобную и прочную обувь.

Если-бы, согласно Высочайшей отмѣткѣ, сдѣлано было внесеніе въ выборное начало условія, по которому сельскія общества, при выборѣ должностныхъ лицъ, отдавали предпочтеніе знающимъ русскій языкъ, то внесеніе этого условія въ выборное начало, помимо единовременнаго оповѣщенія о немъ туземной администраціи, должно всегда находиться въ сознаніи всего туземнаго населенія; достигъ этого можно было-бы путемъ напечатанныхъ объявленій, постоянно находящихся въ наиболѣе посѣщаемыхъ туземцами зданіяхъ (уѣздныя управленія, казначейства, русско-туземныя школы) и гласящихъ, что сельскія общества, при выборѣ должностныхъ лицъ, согласно Высочайшей отмѣткѣ, должны отдавать предпочтеніе окончившимъ курсъ въ русско-туземныхъ училищахъ, имѣющимъ свидѣтельства объ окончаніи курса, съ одобрительнымъ отзывомъ учебнаго начальства о нравственныхъ ихъ качествахъ во время обученія въ училищѣ. Точно также мѣропріятіемъ большой культурной и государственной важности оказалось-бы устройство народныхъ чтеній для туземцевъ при русско-туземныхъ училищахъ, на которыхъ присутствовали-бы и ученики, обучающіеся въ училищѣ, и постороннія лица; матеріаломъ для чтенія могли-бы служить статьи по отечествовѣдѣнію, съ картинами, а также различнаго рода статьи нравственнаго содержанія, которыя могли-бы укрѣплять въ туземцахъ чувства чести, правды и добра; статьи эти могли-бы читаться однимъ лицомъ на русскомъ языкѣ, по небольшимъ частямъ, которыя затѣмъ тотчасъ же могли-бы переводиться другимъ лицомъ (учителемъ) на туземный языкъ. Въ Самаркандѣ съ постройкой зданія для русско-туземныхъ учи-

лицъ, народныя чтенія для туземцевъ могутъ быть легко организованы, такъ какъ, по проекту предположеннаго къ постройкѣ зданія, въ немъ будетъ имѣться помѣщеніе для этихъ чтеній.

Такимъ образомъ мысль Его Императорскаго Величества, выраженная въ Высочайшей отмѣткѣ: „Я тоже думаю,“ можетъ быть осуществлена въ Самаркандѣ тѣмъ скорѣе, чѣмъ скорѣе будетъ построено зданіе для русско-туземныхъ училищъ съ интернатомъ.

Военный Губернаторъ, вполне раздѣляя изложенныя выше соображенія Инспектора народныхъ училищъ, предполагаетъ возбудить ходатайство предъ главнымъ учебнымъ начальствомъ въ краѣ какъ объ устройствѣ мастерскихъ, такъ и народныхъ чтеній для туземцевъ при русско-туземныхъ училищахъ, коль скоро будутъ устроены соотвѣтствующія помѣщенія. Прежде всего это предположеніе можетъ осуществиться въ Самаркандѣ, такъ какъ для зданія русско-туземнаго училища, съ интернатомъ при немъ, уже составляется проектъ и смѣта, причемъ расходы на это будутъ отнесены на счетъ Самаркандскихъ городскихъ суммъ.

О положеніи въ 1899 гуда женской гимназіи и мужской прогимназіи въ Самаркандѣ, относительно удобства занимаемыхъ ими помѣщеній, даютъ понятіе нижеслѣдующіе отзывы начальниковъ этихъ учебныхъ заведеній.

Самаркандская женская гимназія помѣщается въ зданіи бывшаго Маріинскаго женскаго уч., на углу Катта-курганской и Кауфманской улицъ. Зданіе, состоящее изъ 9 комнатъ, швейцарской и узкаго тѣснаго корридора, является для нуждъ новаго учебнаго заведенія тѣснымъ и неудобнымъ. Въ этихъ комнатахъ помѣщаются 5-ть нормальныхъ классовъ и приготовительный классъ, 2 отведены подъ учительскія (для мужскаго и женскаго педаго-

гического персонала) и одна служить мѣстомъ для общей молитвы, приѣмной для родителей и родственниковъ ученицъ, гимнастическимъ заломъ, комнатою для уроковъ рукодѣлія, пѣнія и, вмѣстѣ съ тѣмъ, помѣщеніемъ для завтракающихъ ученицъ.

До декабря мѣсяца въ томъ-же зданіи помѣщалась и канцелярія гимназій, такъ что для преподавательницъ не оказывалось совершенно свободной комнаты. Вслѣдствіе такой тѣсноты, педагогическій совѣтъ гимназій, въ засѣданіи 30-го августа минувшаго года постановилъ ходатайствовать о наймѣ сосѣдняго съ зданіемъ гимназій дома, принадлежащаго бухарскому еврею Кандинову, подъ помѣщеніе библиотеки, физическаго кабинета, канцеляріи и квартиры для писмоводителя. На это ходатайство послѣдовало разрѣшеніе вр. исп. должн. Попечителя учебнаго округа, генералъ-лейтенанта Иванова, заключить съ Кандиновымъ контрактъ по найму принадлежащаго ему дома, срокомъ съ 18-го ноября 1899 г. по 19 ноября 1902 года, за пятьсотъ рублей въ годъ, съ отнесеніемъ расходовъ: 300 руб. на счетъ квартирной платы писмоводителю и 200 руб. на спеціальныя средства гимназій.

Въ виду открывающагося въ будущемъ учебномъ году VI, а черезъ годъ и VII классовъ, педагогическій совѣтъ, въ засѣданіи 20 декабря 1899 года, постановилъ: просить высшее въ Туркестанѣ учебное начальство, о возбужденіи ходатайства передъ Министерствомъ Народнаго Просвѣщенія о постройкѣ новаго зданія и объ ассигнованіи потребныхъ на этотъ предметъ суммъ, а Самаркандское городское хозяйственное управленіе — объ отчужденіи подъ гимназію необходимаго участка городской земли, такъ какъ площадь земли, занимаемая въ настоящее время гимназіею, имѣя всего лишь 608 квадр. сажень, далеко недостаточна для постройки на ней всѣхъ помѣщеній гимназій.

Прогимназія помѣщается въ наемномъ зданіи, принадлежащемъ купцу Бауэру. Зданіе состоитъ изъ 7 комнатъ: 2-хъ классовъ, кабинета для инспектора, учительской, канцеляріи, рекреаціоннаго зала и швейцарской и изъ 3-хъ переднихъ. Кромѣ того, на дворѣ прогимназіи имѣются отдѣльныя помѣщенія для помощника классныхъ наставниковъ и для служителей. Отдѣльнаго помѣщенія для церкви и библіотекъ нѣтъ, а также нѣтъ квартиры, при прогимназіи, для инспектора, который, поэтому, живетъ въ отдѣльномъ отъ прогимназіи зданіи, на значительномъ отъ нея разстояніи.

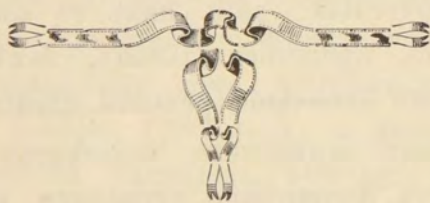
Кубическое содержаніе воздуха и свѣтовая площадь въ классахъ и другихъ помѣщеніяхъ прогимназіи вполне соответствовали школьнымъ требованіямъ, но въ гигиеническомъ отношеніи помѣщеніе прогимназіи въ 1899 году было не совсемъ удовлетворительно, такъ какъ въ классныхъ комнатахъ, особенно въ приготовительномъ, замѣчалась сырость вслѣдствіе поздняго окончанія ремонта зданія.

Въ 1900 году замѣченные недостатки въ помѣщеніи прогимназіи будутъ, несомнѣнно, устранены: имѣющіяся классныя комнаты въ теченіи лѣта просохнутъ, а для помѣщенія библіотекъ прогимназія будетъ отдѣльная комната, такъ какъ хозяинъ нанимаемаго дома предполагаетъ пристроить къ зданію прогимназіи еще три комнаты для слѣдующихъ трехъ классовъ.

Въ общемъ, помѣщеніе прогимназіи, до открытія 4-го основнаго класса, можно будетъ признать удовлетворительнымъ, по открытіи же 4-го класса являются опять означенные выше недостатки въ помѣщеніи ея. Поэтому, для пользы учебно-воспитательнаго дѣла, для прогимназіи весьма важно, что-бы ко времени сформированія ея въ полный 4-хъ классный составъ, имѣлось собственное зданіе съ квартирами при немъ для инспектора прогимназіи и помощника

классныхъ наставниковъ. Кромѣ того, для правильной постановки религіозно-нравственнаго воспитанія необходимо при прогимназіи устроить церковь, такъ какъ тѣснота помещенія единственной городской церкви не даетъ возможности всѣмъ ученикамъ аккуратно посѣщать богослуженіе и занимать тамъ опредѣленное мѣсто. Послѣднее обстоятельство препятствуетъ воспитателямъ слѣдить за благоприличнымъ поведеніемъ учениковъ въ храмѣ.

Вопросъ объ отводѣ для прогимназіи участка земли уже возбужденъ Главнымъ Инспекторомъ училищъ Туркестанскаго края и, можно надѣяться, что вслѣдъ за благопріятнымъ разрѣшеніемъ этой задачи будетъ возбужденъ вопросъ и о постройкѣ для прогимназіи собственнаго зданія.



В Ъ Д О М О С Т Ъ Приложение № 1.
о посѣвѣ и урожаѣ хлѣбовъ въ Самаркандской области
за 1899 годъ.

В Ъ У Ъ З Д А Х Ъ.	посѣяно четвертей.					снято четвертей.				
	пшеницы.		Риса.	Ячменя.	Остальныхъ хлѣбовъ.	пшеницы.		Риса.	Ячменя.	Остальныхъ хлѣбовъ.
	Озимой.	Яровой.				Озимой.	Яровой.			
Самаркандскомъ . . .	57000	16892	20370	3169	19000	456000	67568	305500	190140	152000
Катта-курганскомъ . . .	7647	12406	1840	4021	419	77929	90721	33026	40946	4300
Джизакскомъ . . .	16517	34604	—	12945	3804	101454	218422	—	71653	38000
Ходжентскомъ . . .	13058	12333	2466	11506	1070	72035	91135	28539	89651	12000
Итого . . .	94222	67235	24676	60162	24293	707418	467846	367115	392390	206300
Противъ 1898 г.: } болѣе на	517	—	—	1341	417	—	—	—	—	—
} менѣе на	—	9197	734	—	—	40121	48243	12073	6166	43272

В Ъ Д О М О С Т Ъ

Приложение № 2.

о количествѣ домашняго и степного скота въ Самаркандской области

за 1899 годъ.

П О Р О Д Ы С К О Т А .	В Ъ У Ъ З Д А Х Ъ .				Всего въ области.
	Самарканд- скомъ	Катта-кур- ганскомъ.	Джизак- скомъ.	Ходжент- скомъ.	
Лошадей	26970	12384	29714	22590	91658
Рогатаго скота	60100	21921	55816	45770	183607
Овецъ курдючныхъ и козъ	124300	68207	687168	150250	1029925
Овецъ каракульскихъ	4000	10380	—	24650	39030
Ословъ (ишаковъ)	13749	6572	9187	13440	42948
Верблюдовъ	2000	1284	32764	8524	44576
И т о г о	231119	120749	814649	265228	1431744
Противъ 1898 года.: } болѣе на	73862	647	164672	—	165458
} менѣе на	—	—	—	73722	—

VI разряда, годовыхъ	20	—	1	3	24
VII " "	74	8	—	11	103
" " полугодовыхъ	8	—	—	—	8
VIII " "	507	296	27	269	1099
" " полугодовыхъ	28	5	—	4	37
Бесплатныхъ промысл. билет. на скл. пом.	73	57	1	3	134

Для личныхъ промыслов. занятій.

Свидѣт. IV разряда, годовыхъ	11	1	—	1	13
" " полугодовыхъ	4	1	—	—	5
V разр., приказничьихъ I-го класса, годов.	142	37	10	35	224
" " полугодовыхъ	37	30	3	6	76
VII разряда " II класса, годов.	156	13	6	19	194
" " полугодовыхъ	24	7	2	3	36
ИТОГО.	7000	2035	1452	2820	13.307

Отъ выдачи вышеозначенныхъ свидѣтельствъ поступило основного налога.	114	839 р.	—	—	—
Всѣхъ прибавочныхъ сборовъ.	18	673 р.	75 к.	—	—
Штрафовъ и взысканій	2971	р. 14 к.	—	—	—
ИТОГО.	136	483 р.	89 к.	—	—

В Ъ Д О М О С Т Ь

Приложение № 4.

мастерскимъ, ремесленнымъ и сельско-хозяйственнымъ заведеніямъ въ Самаркандской области
за 1899 годъ.

Название мастерскихъ и др. заведеній.		Самарк. уѣзд.		К.-кур. уѣз.		Джиз. уѣз.		Ходж. уѣз.		Итого въ обл.	
		Чис. маст. и др. зав.	Сумма производ- ства.	Чис. маст. и др. зав.	Сумма произ- вод.	Чис. маст. и др. зав.	Сумма произ- вод.	Чис. маст. и др. зав.	Сумма произ- вод.	Чис. маст. и др. зав.	Сумма производ- ства.
I. Обслуживающія ископаемые продукты.	Гончарныя	24	12000	15	4380	15	14000	40	27270	94	57650
	Кирпичныя	18	25900	17	17000	7	5600	9	8500	51	57000
	Чугунно-литейныя	11	16500	11	12100	10	3000	7	4750	39	36350
	Кузнечныя	166	49800	64	12580	50	10000	47	15200	327	87580
	Слесарныя	85	17000	10	2920	—	—	4	3500	99	23420
	Мѣдно-лудильныя	46	36000	6	1600	4	2000	4	1300	60	40900
II. Обслуживающія животныя продукты.	Кожевенныя	63	64000	19	16500	1	3000	10	20000	93	103500
	Мыловаренныя	78	43500	25	7920	12	5000	38	22900	153	79320
	Сально-свѣчныя	75	37500	—	—	—	—	158	91420	233	128920
	Шорныя и сѣдельныя	65	19500	3	600	—	—	19	12050	87	32150
	Сапожныя	201	65000	69	14000	40	5000	70	21000	380	105000
	Колбасныя	1	5000	—	—	—	—	—	—	1	5000

III Обдѣлывающія растительные продукты:

Маслобояныя	396	124000	266	73600	200	60000	250	75000	1112	332600
Мельницы водяныя	825	2475000	233	233000	530	250000	350	175000	1938	3133000
Крупорушки	90	75000	68	54400	—	—	43	35000	201	164400
Русскія хлѣбопекарни и кондитерскія .	4	38000	1	3000	1	2000	1	2000	7	45000
Туземныя хлѣбопекарни и кондитерск.	445	233500	100	45000	200	90000	220	120000	965	488500
Бумажно-ткацкія	320	96000	153	45700	164	49800	113	41300	750	232800
Плотничныя и столярныя	249	75700	69	17500	19	9000	85	23000	422	125200
Табачныя	72	21000	31	14200	25	7500	40	18600	168	61300
Ювелирныя	50	35000	10	1880	—	—	15	5650	75	42530
Часовыя	40	20000	1	500	—	—	3	800	44	21300
Красильныя	60	30000	43	19430	14	7500	25	17500	142	74430
Колесныя и арбяныя	24	31380	12	17800	15	10000	10	12800	61	71980
Переплетныя	2	2000	—	—	—	—	—	—	2	2000
Типо-литографіи	3	32000	—	—	—	—	—	—	3	32000
Фотографіи	2	6000	—	—	—	—	—	—	2	6000
Русскія портняжныя	12	12000	—	—	—	—	—	—	12	12000
Шапочныя	3	6500	—	—	—	—	—	—	3	6500
Папиросныя	1	1000	—	—	—	—	—	—	1	1000

IV Смѣшанныя производства:

И Т О Г О 3431 3705780 1226 616610 1307 525400 1561 754540 7525 5602330

В Ъ Д О М О С Т Ь

Приложение № 5.

фабрикамъ и заводамъ въ Самаркандской области

за 1899 годъ.

	Самарк. у.			К.-курганск. у.			Джизакск. у.			Ходженск. у.			Итого въ области		
	Чис. фабр. и завод.	Сумма производ-ства.	Число ра-бочихъ.	Чис. фабр. и завод.	Сумма производ-ства.	Число ра-бочихъ.	Чис. фабр. и завод.	Сумма произ-водст.	Число ра-бочихъ.	Чис. фабр. и завод.	Сумма произ-водст.	Число ра-бочихъ.	Чис. фабр. и завод.	Сумма производ-ства.	Число ра-бочихъ.
I. Обдѣлывающіе ископаемые продукты:															
Стекольные	—	—	—	—	—	—	—	—	—	1	27000	40	1	27000	40
Кирпичные	1	12000	15	—	—	—	—	—	—	—	—	—	1	12000	15
II. Обдѣлывающіе животные продукты:															
Кожевенные	9	79500	90	4	26000	38	1	5000	10	5	10600	15	19	121100	153
Кишечно-мочные	2	37500	25	—	—	—	—	—	—	3	13500	10	5	51000	35
Овчинные	1	25000	20	—	—	—	—	—	—	—	—	—	1	25000	20
Шелко-ткацкіе	1	25000	20	—	—	—	—	—	—	—	—	—	1	25000	20
III. Обдѣлывающіе растительные продукты:															
Винокуренные	4	107000	120	—	—	—	—	—	—	—	—	—	4	107000	120
Винодѣльные	20	206400	200	1	3000	3	—	—	—	1	3000	3	22	212400	206
Пивоваренные	1	190000	64	—	—	—	—	—	—	—	—	—	1	190000	64
Маслобойные	—	—	—	1	65000	32	—	—	—	—	—	—	1	65000	32
Хлопко-очистительные	11	980000	200	5	1045000	240	1	—	—	7	496000	200	24	2521000	640
Мукомолн. и вальц. мельницы.	4	480000	120	—	—	—	—	—	—	—	—	—	4	480000	120
Макаронная	1	3000	3	—	—	—	—	—	—	—	—	—	1	3000	3
Заведенія для приготовленія фруктов. и ягодн. водъ	2	15000	14	—	—	—	—	—	—	—	—	—	2	15000	14
Спирто-очистительные	2	60000	—	—	—	—	—	—	—	—	—	—	2	60000	—
ИТОГО	58	2195400	871	11	1139000	313	2	5000	10	17	550100	268	88	3889500	1462

В Ъ Д О М О С Т Ъ

Приложение № 6.

О движеніи православнаго населенія Самаркандской области

за 1899 года.

ВЪ УЪЗДАХЪ съ городарми.	Число браковъ.	Ч И С Л О Р О Д И В Ш И Х С Я.									Число умершихъ			+ — Прибыль Убыль
		Законно-рожд.			Незакон.-рожд.			В С Е Г О.			Муж. пола.	Жен. пола.	Обоего пола.	
		Муж. пола.	Жен. пола.	Обоего пола.	Муж. пола.	Жен. пола.	Обоего пола.	Муж. пола.	Жен. пола.	Обоего пола.				
Самаркандскомъ . . .	82	238	210	448	10	8	18	248	218	466	199	151	350	+116
Катта-курганскомъ . . .	5	36	31	67	—	—	—	36	31	67	23	19	42	+25
Джизакскомъ	1	14	11	25	1	1	2	15	12	27	8	7	15	+12
Ходжентскомъ.	23	55	60	115	2	1	3	57	61	118	55	61	116	+2
Итого.	111	343	312	655	13	10	23	356	322	678	285	238	523	+155

В Ъ Д О М О С Т Ъ
о населеніи Самаркандской области по сословіямъ
за 1899 годъ.

Приложение № 7.

Название сословіи.	Въ Самарк. у.			Въ Кат.-гур. у.			Въ Джизакск. у.			Въ Ходжент. у.			Въ области.		
	м.	ж.	об. п.	м.	ж.	об. п.	м.	ж.	об. п.	м.	ж.	об. п.	м.	ж.	об. п.
Дворянъ потомственныхъ . . .	226	219	445	46	42	88	11	14	25	56	58	114	339	333	672
„ личныхъ	662	684	1346	22	14	36	19	16	35	23	8	31	726	722	1448
Духовенства бѣлаго	5	6	11	1	2	3	1	4	5	6	7	13	13	19	32
„ чернаго	—	—	—	—	—	—	—	—	—	1	—	1	1	—	1
Городскихъ сословіи: потомст. почетныхъ гражданъ, почетн. гражданъ, купцовъ и мѣщанъ .	1199	914	2113	48	47	95	59	29	88	155	108	263	1461	1098	2559
Городскихъ и сельскихъ обы- вателей; туземцевъ, крестьянъ и колониствова	194737	156555	351292	63725	51763	115488	126593	106008	232601	105845	90078	195923	409900	404404	895304
Служащихъ нижн. военныхъ чиновъ съ семействами ихъ . .	4250	256	4506	780	26	806	146	1	147	777	31	808	5953	314	6267
Лицъ, не принадлеж. къ выше- назван. сослов. (отставн. и за- пасн. нижн. воин. чин. съ се- мейств. ихъ, казаки льготные и поселенные)	637	542	1179	29	21	50	120	57	177	359	186	545	1145	806	1951
Иностранцевъ	609	327	936	31	5	36	—	—	—	112	—	112	752	332	1084
ИТОГО . . .	202325	159503	361828	64682	51920	116602	126949	106129	233078	107334	90476	197810	501290	408028	909318

В Ъ Д О М О С Т Ъ

Приложение № 8.

о народонаселеніи Самаркандской области по вѣроисповѣданіямъ

за 1899 годъ.

Уѣзды съ городами.	Православныхъ.			Расколь- никовъ.			Протестан- товъ.			Католиковъ.			Армяно- григоріянъ.			Магометанъ.			Іудеевъ.			Языч. буддистъ.			И Т О Г О.		
	Муж.	Жен.	об. пол.	Муж.	Жен.	об. пол.	Муж.	Жен.	об. пол.	Муж.	Жен.	об. пол.	Муж.	Жен.	об. пол.	Муж.	Жен.	об. пол.	Муж.	Жен.	об. пол.	Муж.	Жен.	об. пол.	Муж.	Жен.	об. пол.
Самар- кандс- кій . .	7225	3159	10384	42	38	80	170	95	265	625	55	680	203	101	304	191533	153806	345340	2523	2245	4768	4	4	8	202325	159503	361828
Катта- курган- скій . .	673	160	833	5	2	7	48	1	49	177	1	178	20	—	20	63330	51429	114759	413	327	740	16	—	16	64682	51920	116602
Джизак- скій . .	314	121	435	1	—	1	7	—	7	31	—	31	—	—	—	126589	106008	232597	3	—	3	4	—	4	126949	106129	233078
Ходжент- скій . .	2066	1178	3244	219	181	400	59	4	63	163	14	177	34	1	35	104771	89091	193862	22	7	29	—	—	—	107334	90476	197810
Итого .	10278	4618	14896	267	221	488	284	100	384	996	70	1066	257	102	359	486223	400334	886558	2961	2579	5540	24	4	28	501290	408028	909318

ВѢДОМОСТЬ

Приложение № 9.

О поступлении окладных сборовъ по Самаркандской области
за 1899 годъ.

Наименование уѣздовъ и окладныхъ сборовъ.		Слѣдовало поступить.				Въ теченіи 1899 г.				Къ 1 марта 1900 г. оставалось						
		Недвижки.		Оклада.		и затѣмъ въ льгот. срокъ съ 1 января по 1 мар. 1900 г. поступ.				Недвижки.		Оклада.		ВСЕГО.		
						Недвижки.		Оклада.								
		Руб.	К.	Руб.	К.	Руб.	К.	Руб.	К.	Руб.	К.	Руб.	К.	Руб.	К.	
Государственного поземельнаго налога: . . .																
Самаркандск. уѣздъ.	а) съ земель ирригаціонныхъ	108710	78	454569	32	103833	—	390293	96	4877	78	64275	36	69153	14	
	б) съ земель, орошаемыхъ атмосферн. влагою.	31736	64	52473	90	31206	47	25550	82	530	17	26923	8	27453	25	
	Кибиточной подати	208	—	208	—	—	—	—	—	208	—	208	—	416	—	
	Земск. сбора: а) съ земель ирригац. и багар.	62552	12	85033	27	55609	55	29569	77	6942	57	55463	50	62406	7	
	б) съ кочевого населенія	—	—	132	—	—	—	—	—	—	—	132	—	132	—	
ИТОГО		203207	54	592416	49	190649	2	445414	55	12558	52	147001	94	159560	46	
Государственного поземельнаго налога: а) съ																
Наг.-нурганск. уѣздъ.	земель ирригаціонныхъ	—	—	146049	97	—	—	146049	97	—	—	—	—	—	—	
	б) съ земель, орошаемыхъ атмосфер. влагою.	—	—	56929	58	—	—	56929	58	—	—	—	—	—	—	
	Земскаго сбора	—	—	93524	28	—	—	93524	28	—	—	—	—	—	—	
ИТОГО		—	—	296503	83	—	—	296503	83	—	—	—	—	—	—	
Государственного поземельнаго налога съ																
Джизакскій уѣздъ.	земель ирригаціонныхъ	—	—	65398	78	—	—	65398	78	—	—	—	—	—	—	
	Кибиточной подати	—	—	30700	—	—	—	30700	—	—	—	—	—	—	—	
	Земскаго сбора: а) съ земель ирригаціонныхъ.	—	—	42153	59	—	—	42153	59	—	—	—	—	—	—	
	б) съ кочевого населенія	—	—	18660	—	—	—	18660	—	—	—	—	—	—	—	
ИТОГО		—	—	156912	37	—	—	156912	37	—	—	—	—	—	—	
Государственного поземельнаго налога съ																
Ходжентскій уѣздъ.	земель ирригаціонныхъ	—	—	107713	55	—	—	107713	55	—	—	—	—	—	—	
	Кибиточной подати	—	—	15412	—	—	—	15412	—	—	—	—	—	—	—	
	Земскаго сбора: а) съ ирригаціонныхъ земель.	—	—	63492	—	—	—	63492	—	—	—	—	—	—	—	
	б) съ кочевого населенія	900	—	9032	—	—	—	9032	—	900	—	—	—	900	—	
ИТОГО		900	—	195649	55	—	—	195649	55	900	—	—	—	900	—	
ВСЕГО		204107	54*	1241482	24	190649	2	1094480	30	13458	52	147001	94	160460	46	

*) Въ Обзорѣ Самарк. обл. за 1898 г. нед. прежн. лѣтъ опред. была въ цифрѣ 221950 р. 80 к., — болѣе выш. на 17343 р. 26 к., что доп. было по ошиб. отчет. учрежд.

ВѢДОМОСТЬ

Приложеніе № 11.

О распредѣленіи уголовныхъ дѣлъ въ Самаркандскомъ Окружномъ Судѣ, по родамъ преступленій и проступковъ, съ 14 мая по 31-е декабря

1899 года.

Преступленія и проступки.	Число дѣлъ, вступившихъ въ 1899 г.		По самъ дѣламъ прив. под.удм.		Число дѣлъ, рѣшенныхъ въ 1899 г.		По дѣламъ, разрѣшен. въ 1899 г. сост. под.						
	М.	Ж.	М.	Ж.	М.	Ж.	Оправдан-ныхъ.		Освобожден-ныхъ отъ суда.		Осужденныхъ.		
							М.	Ж.	М.	Ж.	М.	Ж.	
Преступленія противъ порядка управленія	4	10	—	—	2	—	—	—	—	—	—	2	—
Служебныя преступленія	19	20	—	—	7	—	2	—	—	—	—	5	—
Поддѣлка монеты	1	1	—	—	—	—	—	—	—	—	—	—	—
Нарушеніе разн. уставовъ казен. управленій	1	3	16	—	—	—	—	—	—	—	—	—	—
Лжесвидѣтельство, ябеды, ложный доносъ	3	4	1	—	1	—	—	—	—	—	—	1	—
Побѣги ссыльно-поселенц. и катор. и обмѣнъ ихъ имен.	2	2	—	—	1	—	—	—	—	—	—	1	—
Убийство	14	30	2	—	8	—	1	—	—	—	—	8	1
Преступленія противъ тѣлесной неприкосновенности	4	4	—	—	2	—	—	—	—	—	—	1	—
Преступленія противъ женской чести	1	2	—	—	—	—	—	—	—	—	—	—	—
Оскорбленіе чести	—	—	—	—	—	—	1	—	—	—	—	—	—
Насильствен. похищеніе чужого имущества	7	19	—	—	4	—	6	—	—	—	—	6	—
Кража	11	13	1	—	8	—	2	1	—	—	—	8	—
Мошенничество	1	1	—	—	—	—	—	—	—	—	—	—	—
Присвоеніе и растрата чужого имущества	1	1	—	—	—	—	—	—	—	—	—	1	—
Подлоги въ актахъ и обязательствахъ	2	6	1	—	1	—	3	—	—	—	—	2	—
ИТОГО	71	116	21	—	35	—	14	2	—	—	—	35	1

В Ъ Д О М О С Т Ь

Приложение № 12

о распредѣленіи уголовныхъ дѣлъ, возникшихъ въ 1899 году у мировыхъ судей округа Самаркандскаго Окружнаго Суда, и состоявшихъ по симъ дѣламъ подсудимыхъ по родамъ проступковъ.

Название проступковъ.	Число дѣлъ, возникшихъ въ 1899 г.	По симъ дѣламъ состояло подсудимыхъ.		Изъ нихъ въ 1899 году было:					
				Оправданныхъ.		Освобожденныхъ отъ суда.		Осужденныхъ.	
		М.	Ж.	М.	Ж.	М.	Ж.	М.	Ж.
Проступки противъ порядка управленія	79	123	7	28	2	11	—	76	5
Нарушенія уставовъ питейнаго, табачнаго и о воинской повинности	54	50	3	17	—	1	—	27	3
Нарушеніе порядка и спокойствія	139	148	9	39	—	5	—	75	8
Проступки противъ общественнаго благоустройства	34	35	2	2	—	—	—	26	1
Нарушеніе устава о паспортахъ	29	30	—	—	—	—	—	12	—
Нарушеніе уставовъ строительн. и путей сообщенія	77	114	4	9	1	2	1	96	1
Нарушеніе пр вилъ осторожности отъ пожаровъ	1	2	—	—	—	—	—	—	—
Проступки пртивъ народнаго здравія	46	41	2	3	—	—	—	33	2
Проступки противъ личной безопасности	34	36	5	—	—	2	—	23	2
Оскорбленіе чести	194	178	41	22	12	128	19	18	10
Угрозы и насилія	77	90	16	27	—	40	—	10	4
Самовольное пользованіе чужимъ имуществомъ и поврежд. онаго	6	3	—	—	—	1	—	2	—
Похищеніе и поврежденіе чужого дѣла	64	110	—	13	—	6	—	48	—
Кража	155	162	8	56	3	4	1	48	3
Кража со взломомъ	6	12	—	—	—	—	—	3	—
Мошенничество, обманы и присвоеніе	28	33	—	10	—	3	—	8	—
Прочихъ дѣлъ	44	58	2	9	—	3	—	21	2
Итого	1067	1225	99	235	19	206	21	526	41
			1324		254		227		567
						1048			

ВѢДОМОСТЬ

о числѣ арестантовъ, содержавшихся во всѣхъ мѣстахъ заключенія Самаркандской области
ЗА 1899 ГОДЪ.

ВЪ УѢЗДАХЪ СЪ ГОРОДАМИ.	Оставалось отъ 1898 г.			ВЪ 1899 ГОДУ:						Оставалось къ 1 января 1900 года.		
				Поступило.			Выбыло.					
	М.	Ж.	Об. пол.	М.	Ж.	Об. пол.	М.	Ж.	Об. пол.	М.	Ж.	Об. пол.
Самаркандскомъ	141	2	143	1577	20	1597	1523	19	1542	195	3	198
Катта-курганскомъ	38	—	38	422	2	424	417	2	419	43	—	43
Джизакскомъ	105	—	105	434	2	436	505	2	507	34	—	34
Ходжентскомъ	30	—	30	404	12	416	387	12	399	47	—	47
ИТОГО	314	2	316	2837	36	2873	2832	35	2867	319	3	322

ВѢДОМОСТЬ

о пожарахъ въ Самаркандской области
ЗА 1899 ГОДЪ.

ВЪ УѢЗДАХЪ СЪ ГОРОДАМИ.	Въ зимніе мѣ- сяцы.			Въ весенніе мѣ- сяцы.			Въ лѣтніе мѣ- сяцы.			Въ осенніе мѣ- сяцы.			ИТОГО въ 1899 году		
	Число пожар.	Число сго- рѣвш. строен.	Сумма убытка.	Число пожар.	Число сго- рѣвш. строен.	Сумма убытка.	Число пожар.	Число сго- рѣвш. строен.	Сумма убытка.	Число пожар.	Число сго- рѣвш. строен.	Сумма убытка.	Число пожар.	Число сго- рѣвш. строен.	Сумма убытка.
Самаркандскомъ	4	1 и фураж.	3050	—	—	—	5	2 хлоп. и фу- ражъ.	1140	1	2	400	10	5	4590
Катта-курганскомъ	—	—	—	1	Платье	500	—	—	—	2	2	125	3	2	625
Джизакскомъ	—	—	—	—	—	—	—	—	—	—	—	—	—	—	—
Ходжентскомъ	—	—	—	—	—	—	2	2	—	—	—	—	2	2	—
ИТОГО	4	1	3050	1	—	500	7	4	1140	3	4	525	15	9	5215

ВѢДОМОСТЬ Приложеніе № 15.

о числѣ больныхъ, обращавшихся къ русской врачебной помощи въ Самарандской области

за 1899 годъ.

Б о л ѣ з н и.	Въ больницахъ и въ больницъ.	
	Пользовано.	Умерло.
1-я группа (Заразныя).		
Оспа	217	12
Скарлатина	48	8
Дифтеритъ	20	—
Вѣтр. оспа	11	—
Корь	23	—
Коклюшъ	106	—
Гриппъ	161	2
Брюшной тифъ	5	1
Дизентерія	87	—
Водобоязнь	1	1
Заушница	58	—
Рожа	139	1
Гнойное воспаленіе глазъ	99	—
Сибирская язва	2	—
Сифилисъ	1693	1
Венерическія болѣзни	966	—
Бугорчатка	41	5
Крупозная пневмонія	124	12
	3801	43
2-я группа (Эндемическія).		
Малярія	12667	9
Зобъ	1465	—
Проказа	2	—
	14134	9

3-я группа (Паразитарная).		
Чесотка	671	—
Глисты	677	—
	1348	—
4-я группа.		
Болезни органовъ дыханія	3494	6
5-я группа.		
Болезни органовъ кровообращенія	250	18
6-я груп. (бол. орган. пищевар.)		
Желудочно-кишечный катарръ	2000	8
Прочія болѣзни органовъ пищеваренія	3296	20
	5296	28
7-я группа.		
Болезни мочевыхъ органовъ	227	9
8-я группа.		
Болезни мужск. половыхъ органовъ	450	—
9-я группа.		
Болезни женск. половыхъ органовъ	482	—
10-я группа (нервныя бол.).		
Разстройсто умствен. способностей	18	1
Эпилепсія	51	—
Прочія болѣзни нервной системы	2516	8
	2585	9
11-я группа.		
Болезни кожи	6103	1

12-я группа.		
Глазныя болѣзни	2164	—
13-я группа.		
Ушныя болѣзни	1375	—
14-я группа.		
Болѣзни органовъ движенія	2539	1
15-я группа.		
Болѣзни беременныхъ и послѣродовыя	264	—
16-я группа (болѣз. орган. питан.).		
Цынга	721	—
Прочія растройства общаго питанія	3610	4
	4331	4
17-я группа.		
Раны и ушибы	2533	14
18-я группа.		
Алкоголизмъ	89	1
Прочія отравленія	4	—
	93	1
19-я группа (бол. термическ.).		
Ожоги и обмороки	576	1
20-я группа.		
Неопредѣленныя болѣзни	215	1
ИТОГО	52033	135

В Ъ Д О М О С Т Ъ

Приложение № 16-е.

о насильственныхъ и случайныхъ смертяхъ въ Самаркандской области

з а 1 8 9 9 г о д ъ .

Въ уѣздахъ съ городами.	Число случаевъ смертоубійства.	Лица умершія насильственнымъ и случайнымъ образомъ.																									
		Жертвы смертоубійства.		Самоубійцы.		Скоропостижно умершіе.						Найдено мертвыхъ тѣлъ.		Жервы случайн. смерти.						И Т О Г О .		ВСЕГО умерло отъ насилія и случайностей.					
						Отъ болѣзней.		Отъ пьянства,		Отъ неизвѣстныхъ причинъ.		И Т О Г О .		Найдено мертвыхъ тѣлъ.		Задавлено и упало съ высоты.		Замерзло.		Утонуло.		Умерло отъ другихъ случайностей.		И Т О Г О .		ВСЕГО умерло отъ насилія и случайностей.	
		М.	Ж.	М.	Ж.	М.	Ж.	М.	Ж.	М.	Ж.	М.	Ж.	М.	Ж.	М.	Ж.	М.	Ж.	М.	Ж.	М.	Ж.	М.	Ж.	М.	Ж.
Самаркандскомъ .	26	26	—	5	—	1	—	—	—	—	—	1	—	4	2	3	—	—	—	2	1	3	—	8	1	44	3
Катта-курганскомъ.	1	1	—	1	—	—	—	—	—	—	—	—	—	2	—	—	—	—	—	1	1	6	1	7	2	11	2
Джизакскомъ . .	2	2	—	—	—	1	—	—	—	1	—	2	—	—	—	—	—	2	—	—	—	1	—	3	—	7	—
Ходжентскомъ . .	11	7	4	1	—	—	—	—	—	4	—	4	—	6	—	2	—	—	—	5	2	6	1	13	3	31	7
ИТОГО .	40	36	4	7	—	2	—	—	—	5	—	7	—	12	2	5	—	2	—	8	4	16	2	31	6	93	12

В Ъ Д О М О С Т Ъ

Приложение № 17-е

о числѣ учебныхъ заведеній и учащихся въ нихъ по Самаркандской области

з а 1 8 9 9 г о д ъ .

Название учебныхъ заведеній.	В ъ у ѣ з да х ѣ с ѣ г о р о д а м и .												В ъ о б л а с т и .							
	Самаркандск.			Катта-курганск.			Джизакск.			Ходжентск.			Чис. учеб. зав.	Число уча-щихся.						
	Число уча-щихся.			Число уча-щихся.			Число уча-щихся.			Число уча-щихся.				Муж.	Жен.	об. п.				
	Муж.	Жен.	об. п.	Чис. учеб. зав.	Муж.	Жен.	об. п.	Чис. учеб. зав.	Муж.	Жен.	об. п.	Чис. учеб. зав.					Муж.	Жен.	об. п.	
I. РУССКІЯ:																				
1. Женская гимназія	1	—	167	167	—	—	—	—	—	—	—	—	—	—	—	1	—	167	167	
2. Мужская классическая прогимназія	1	51	—	51	—	—	—	—	—	—	—	—	—	—	—	1	51	—	51	
3. Городск. 4-хъ клас. муж. учил. (съ инт.)	1	104	—	104	—	—	—	—	—	—	—	—	—	—	—	1	104	—	104	
4. Пушкинское мужское городское училище	1	72	—	72	—	—	—	—	—	—	—	—	—	—	—	1	72	—	72	
5. Пушкинское женское городское училище	1	—	67	67	—	—	—	—	—	—	—	—	—	—	—	1	—	67	67	
6. Приходскія училища для обоего пола	—	—	—	—	1	19	13	32	1	21	2	23	2	44	26	70	4	84	41	125
7. Учил. Средне-Азіатск. } Мужск. 2-хъ кл.	1	68	—	68	—	—	—	—	—	—	—	—	—	—	—	—	1	68	—	68
8. желѣзной дороги. } Женск. 2-хъ кл.	1	—	49	49	—	—	—	—	—	—	—	—	—	—	—	—	1	—	49	49
II. РУССКО-ТУЗЕМНЫЯ:																				
9. Русско-туземныя училища и школы	2	63	—	63	1	20	—	20	2	80	—	80	2	50	—	50	7	213	—	213
10. Веч. кур. при рус.-туземн. уч. и школ.	—	66	—	66	—	16	—	16	—	46	—	46	—	73	—	73	—	201	—	201
III. ТУЗЕМНЫЯ.																				
11. Медресе	21	1047	—	1047	2	90	—	90	1	20	—	20	7	966	—	966	31	2123	—	2123
12. Мактаба	817	6903	350	7253	390	1234	4	1238	122	1034	30	1064	286	3214	321	3535	1615	12385	705	13090
13. Хедеры еврейскіе	10	262	60	322	1	30	—	30	—	—	—	—	—	—	—	—	11	292	60	352
И Т О Г О	857	8636	693	9329	395	1409	17	1426	126	1201	32	1233	297	4347	347	4694	1675	15593	1089	16682

