


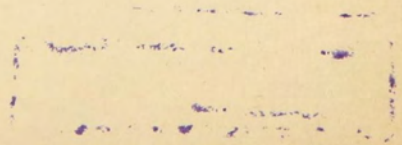
А 911.

87

Самаркандская
область за

1898 г.





Д 911



**ОБЗОРЪ
САМАРКАНДСКОЙ
ОБЛАСТИ.**

за 1898 годъ.



(Приложеніе къ всеподданнѣйшему отчету Военнаго Губернатора)




39

САМАРКАНДЪ.

Типографія П. А. Бѣлобородова.

1900.



✓



ОБЗОРЪ

САМАРКАНДСКОЙ

ОБЛАСТИ

ВЪ 1888 ГОДУ

Печатано по распоряженію Военнаго Губернатора Самаркандской области.

80689



САМАРКАНДЪ

1888



О Г Л А В Л Е Н І Е.

ОТДѢЛЪ I.

Естественныя и производительныя силы области и дѣятельность ея населенія.

	Стр.
Хлѣбонашество	1
Хлопководство	5
Садоводство	9
Огородничество и бахчевничество	16
Шелководство	18
Скотоводство	19
Обезпеченіе народнаго продовольствія	20
Торговля и промышленность	21
Уѣздныя ссудныя кассы	24
Горное дѣло	28
Движеніе православнаго населенія.	29
Составъ населенія области	30
Состояніе русскихъ селеній	31

ОТДѢЛЪ II.

Ирригаціонныя работы	37
---------------------------------------	-----------

ОТДѢЛЪ III.

Подати и повинности.

Окладные сборы	42
Акцизные сборы	43
Городскіе доходы и расходы	44
Натуральная повинность	46

Воинская повинность	46
Поземельно-податныя работы	47

ОТДѢЛЪ IV.

Общественное благоустройство и благочиніе.

Казенныя, общественныя зданія, дороги и мосты	51
Сооруженіе желѣзной дороги	58
Почта и телеграфъ	5
Народная нравственность	62
Арестанты, тюрьмы и дома полицейскаго ареста	63
Различныя происшествія и народныя бѣдствія	64

ОТДѢЛЪ V

Народное здравіе и общественное призрѣніе.

Врачи, аптеки, больницы и проч. лечебныя заведенія	68
Насильственныя и случайныя смерти	68
Благотворительныя и др. общественныя учрежденія	74

ОТДѢЛЪ VI.


Народное просвѣщеніе.

Учебныя заведенія	79
-----------------------------	----

П Р И Л О Ж Е Н І Я :

№ 1—Вѣдомость о посѣвѣ и урожаѣ хлѣбовъ.
№ 2— „ о количествѣ домашняго и степного скота.
№ 3— „ о числѣ выданныхъ торговыхъ документовъ и поступленіи дохода отъ нихъ.
№ 4— „ о мастерскихъ, ремесленныхъ и сельско-хозяйственныхъ заведеніяхъ.
№ 5— „ о фабрикахъ и заводахъ.
№ 6— „ о движеніи православнаго населенія.
№ 7— „ о населеніи по сословіямъ.
№ 8— „ о населеніи по вѣроисповѣданіямъ.
№ 9— „ о поступленіи окладныхъ сборовъ.
№ 10—Статистика почтово-телеграфныхъ учреждений.

- № 11—Вѣдомость о числѣ и родѣ преступленій.
 № 12— " о числѣ осужденныхъ Обл. Судомъ.
 № 13— " о числѣ арестантовъ.
 № 14— " о пожарахъ.
 № 15— " о числѣ больныхъ.
 № 16— " о насильственныхъ и случайныхъ смертяхъ.
 № 17— " о числѣ русскихъ и русско-туземныхъ учеб-
 ныхъ заведеній.



ОТДѢЛЪ I.

Естественныя и производительныя силы области и экономическая дѣятельность ея населенія.

Х Л Ъ Б О П А Ш Е С Т В О .

(Приложеніе № 1).

Въ сельско-хозяйственномъ отношеніи отчетный годъ былъ для населенія Самаркандской области неблагопріятенъ. Холодная весна, запоздавшая на мѣсяць противъ обыкновенія, и несвоевременное выпаденіе дождей помѣшали населенію произвести обработку полей и посѣвъ въ благопріятный періодъ и въ желаемомъ размѣрѣ. Разнаго рода хлѣбовъ было посѣяно въ области слѣдующее количество:

По уѣздамъ:	ПШЕНИЦЫ:		Риса.	Ячменя.	Остальныхъ хлѣбовъ.
	Озимой.	Яровой.			
	Ч е т в е р т е й (8 п.).				
Самаркандскому .	57100	15949	22800	31941	19500
Кат.-курганскому .	9086	8217	1854	3862	382
Джизакскому . .	16167	41410	—	15216	3324
Ходжентскому . .	16362	10856	756	7802	670
Итого .	98715	76432	410 25	58821	23876

Сравнивая эти цифры посѣва съ таковыми-же за предшествовавшій годъ, окажется, что изъ поименованныхъ хлѣбовъ были болѣе удачны посѣвы озимой пшеницы и „осталь-

ныхъ хлѣбовъ“, изъ которыхъ первой было посѣяно болѣе противъ 1897 г. на 2123 четверти и вторыхъ на 3391 четверть; другихъ-же хлѣбовъ было посѣяно менѣе: яровой пшеницы на 942, риса на 1493 и ячменя на 1249 четвертей.

Разсматривая посѣвы по сходнымъ въ климатическомъ отношеніи районамъ: Джизакско-Ходжентскому и Самаркандо-Катта-курганскому, нельзя не видѣть значительной разницы между ними въ степени успѣшности посѣвовъ; по первому району посѣвы дали превышеніе: яровой пшеницы почти на 12⁰/₀, ячменя на 17⁰/₀, „остальныхъ хлѣбовъ“ на 275⁰/₀ и только риса, размѣры посѣва котораго зависятъ не столько отъ атмосферныхъ и др. естественныхъ условій, сколько главнымъ образомъ отъ примѣненія по отношенію къ нему ограничительныхъ мѣръ, было посѣяно менѣе на 31⁰/₀ (исключительно въ Ходжентскомъ уѣздѣ). Въ другомъ районѣ дали незначительное превышеніе посѣвы лишь „остальныхъ хлѣбовъ“ (на 2⁰/₀), тогда какъ размѣры посѣвовъ преобладающихъ хлѣбовъ сократились значительно: яровой пшеницы на 21,⁰/₀ ячменя на 11⁰/₀ и риса на 5⁰/₀.

Вслѣдствіе указанныхъ неблагопріятныхъ условій, уменьшившихъ площадь посѣва хлѣбовъ, а также уничтоженія саранчею значительнаго количества нѣкоторыхъ сортовъ хлѣба на корню во всѣхъ уѣздахъ области, главнымъ-же образомъ въ Джизакско-Ходжентскомъ районѣ, сборъ хлѣбовъ получился слабѣе противъ 1897 года, въ общемъ почти на 8⁰/₀. Отдѣльно по каждому району разница эта опредѣляется весьма рѣзко; такъ по Самаркандско-Катта-курганскому району урожай понизился: пшеницы яровой на 48.7⁰/₀, риса на 4.4⁰/₀, ячменя на 9.1⁰/₀; въ то же время сборъ озимой пшеницы повысился на 8.3⁰/₀ и „остальныхъ хлѣбовъ“ на 13.4⁰/₀; въ другомъ районѣ—Джизакско-Ходжентскомъ сборъ озимой пшеницы и ячменя понизился на 38.7⁰/₀

и на 0.4⁰/₀, тогда какъ другихъ хлѣбовъ было собрано болѣе: яровой пшеницы на 4⁰/₀, риса на 1.1⁰/₀ и „остальныхъ хлѣбовъ“ на 29⁰/₀. О валовомъ сборѣ хлѣбовъ даетъ понятіе ниже помѣщаемая таблица.

По уѣздамъ.	ПШЕНИЦЫ:		Риса.	Ячменя.	Остальныхъ хлѣбовъ.
	Озимой.	Яровой.			
	Ч е т в е р т е й (8 п.).				
Самаркандскому .	456800	63796	342000	191646	156000
Кат.-курганскому .	102724	63051	24690	43379	54277
Джизакскому . .	119066	295491	—	105691	14556
Ходжентскому . .	65949	93751	12498	57835	24739
Итого .	744539	516089	379188	398551	249572

Стоимость воздѣлыванія хлѣбовъ и др. нижепоказанныхъ растений мѣстнаго полеводства опредѣляется для отчетнаго года такими цифрами:

Одна десятина.

Пшеницы озимой	31 р. 50 к.
„ яровой	7 р. —
Ячменя озимаго	31 р. —
„ яроваго	6 р. 50 к.
Риса	33 р. —
Льна поливнаго	24 р. —
„ не поливнаго	5 р. —
Джугары	41 р. —
Кунджута	32 р. —
Гороха, бобовъ и мака	15 р. —
Проса	14 р. 50 к.

Цѣны эти предоставляютъ среднюю стоимость по области, по уѣздамъ-же онѣ болѣе или менѣе колеблются въ

зависимости отъ различныхъ бытовыхъ и экономическихъ условій населенія.

Цѣны на рабочія руки были: плата рабочему у землѣ-владѣльцевъ, поденная, на хозяйскихъ харчахъ отъ 40 до 55 к., на своихъ харчахъ отъ 50 до 75 к. въ день; годовая на хозяйскомъ содержаніи отъ 50 до 60 р. и на своемъ содержаніи отъ 75 до 170 рублей.

Средне-справочныя цѣны на главные продукты хлѣбопашества были по временамъ года слѣдующія:

Пшеница не поливная, зимой—5 руб. 20 к.—8 р., весной—5 руб. 80 к.—7 р. 20 к., лѣтомъ—6 р. 32 к.—7 р. 20 к., осенью—6 р. 50 к.—8 р. Пшеница поливная, зимой—4 р. 83 к.—7 р. 60 к., весной—4 р. 97 к.—7 р., лѣтомъ—5 р. 68 к.—6 р. 40 к., осенью—5 р. 72 к.—7 р. 60 к. Рисъ очищенный, зимой—13 р. 56 к.—22 р. 40 к., весной—13 р. 28 к.—22 р. 40 к., лѣтомъ—13 р. 64 к.—22 р. 40 к., осенью—13 р. 64 к.—22 р. 40 к. Ячмень, зимой—4 р. 80 к.—6 р., весной—5 р. 60 к.—6 р. 40 к., лѣтомъ—4 р.—5 р. 54 к. осенью—4 р.—6 р. 64 к.

Вслѣдствіе недобора хлѣбовъ, вывозъ ихъ изъ предѣловъ области по Закаспійской желѣзной дорогѣ былъ значительно менѣе противъ 1897 года; такъ, со ст. „Самаркандъ“ было отправлено на линію названной дороги включительно до Красноводска: риса 589.424 пуда (—на 3⁰/₀), муки пшеничной 97.035 (—76⁰/₀), пшеницы 11.659 п. (—50⁰/₀), сѣмянъ всякихъ 15.599 п. (—25⁰/₀). Въ то же время, въ виду лучшаго урожая въ сопредѣльныхъ мѣстностяхъ Бухарскаго ханства, отсюда было ввезено въ область, преимущественно изъ Шахризьябскаго бекства, пшеницы, ячменя и др. сѣмянъ до 350.000 пудовъ, причемъ часть этого количества хлѣбовъ прошла черезъ область транзитомъ

въ мѣстности того-же ханства, расположенныя по линіи желѣзной дороги.

ХЛОПКОВОДСТВО.

Не смотря на неблагопріятныя условія поздней весны, затянувшей обработку полей подъ хлопчатникъ до второй половины мая мѣсяца, площадь посѣва этого растенія увеличилась сравнительно съ 1897 годомъ въ общемъ по области на 6.5⁰/о. Посѣвы хлопчатника по уѣздамъ области распредѣлялись такимъ образомъ:

	Амери-	Туземна-	ВСЕГО.
	канскаго.	го.	
	Д Е С Я Т И Н Ъ.		
Самаркандскій уѣздъ .	2990	1395	4385
Кат.-курганскій „ .	5910	2490	8400
Джизакскій „ .	350	94	444
Ходжентскій „ .	2651	1252	3903
ИТОГО. .	11901	5231	17132

Сопоставляя соотвѣтствующія цифры за 1897 годъ видно, что площадь посѣва американскаго хлопчатника увеличилась по области на 11.4⁰/о, туземнаго-же хлопчатника уменьшилась на 4⁰/о. Отдѣльно по уѣздамъ разница въ посѣвахъ того и другаго вида хлопчатника опредѣляется такъ:

	Американскаго.		Туземнаго	
	Болѣе.	Менѣе.	Болѣе.	Менѣе.
Самаркандскій уѣздъ .	17.2 ⁰ /о	—	—	18.2 ⁰ /о
Кат.-курганскій „ .	14.2 ⁰ /о	—	—	8.5 ⁰ /о
Джизакскій „ .	—	30 ⁰ /о	—	6.9 ⁰ /о
Ходжентскій „ .	17.6 ⁰ /о	—	34.5 ⁰ /о	—

Какъ и въ предшествовавшіе годы, разведеніемъ хлоп-

чатника занимались исключительно туземные хозяева, причем размѣръ средней плантаціи въ рѣдкихъ случаяхъ превышалъ 2 десятины, преобладающая-же средняя была около половины десятины, что объясняется какъ малоземельемъ вообще въ Самаркандской области, такъ и расчетомъ хлопководовъ на уборку урожая силами своей семьи, при каковомъ условіи культура хлопчатника дѣйствительно представляетъ значительный интересъ по сравненію съ другими полевыми культурами.

Стоимость воздѣлыванія одной десятины подъ хлопокъ, засѣваемый въ большинствѣ хозяйствъ разбросомъ сѣмянъ, а не посадкою въ гряды, опредѣлялась въ отчетномъ году различно по уѣздамъ: по Самаркандскому отъ 32 до 50 р., по Катта-курганскому отъ 33 р. 40 к. до 37 р. 40 к., по Ходжентскому отъ 40 р. до 45 р. 80 к.

Всходы хлопчатника повсемѣстно были хороши, но прошедшіе на второй недѣлѣ весенніе ливни сильно повредили, а отчасти и совершенно уничтожили ихъ, такъ что хозяева принуждены были переработать поля подъ другіе поздніе посѣвы.

Сборъ хлопчатника, хотя и превысилъ сборъ 1897 г., вслѣдствіе увеличенія площади посѣва по Самаркандскому, Катта-курганскому и Ходжентскому уѣздамъ, но вышелъ посредственнымъ вслѣдствіе того, что въ половинѣ сентября отъ раннихъ заморозковъ цвѣтеніе хлопчатника прекратилось, а затѣмъ холода во второй половинѣ октября и выпаденіе мѣстами снѣга оставили много коробокъ хлопчатника не дозрѣвшими. Сборъ начался въ первыхъ числахъ сентября, оконченъ-же былъ въ концѣ октября и началъ ноябрь. По уѣздамъ сборъ хлопчатника получился въ слѣдующемъ количествѣ:

	Американ.	Туземнаго.	ВСЕГО.
По Самаркандскому .	149500 п.	62775 п.	212275 п.
„ Кат.-курганскому.	277360 „	128888 „	406248 „
„ Джизакскому .	14000 „	3760 „	17760 „
„ Ходжентскому .	132550 „	50080 „	182630 „
<hr/>			
ИТОГО .	573410 „	245503 „	818913 „

Сравненіе этихъ данныхъ съ таковыми-же за 1897 годъ даетъ превышеніе сбора хлопчатника въ 1898 году на 15.6⁰/о.

Урожай хлопчатника того и другаго вида колебались значительно въ каждомъ уѣздѣ; такъ въ Катта-курганскомъ уѣздѣ высшій сборъ 96 п. дали поля Дамъ-арыкской и Ярбашиной волостей, а нисшій—24—32 п. въ Клычъ-абатской, Акъ-тюбинской и Ходжа-арыкской волостяхъ. Такая-же пестрота урожая встрѣчалась по волостямъ и другихъ уѣздовъ области.

Цѣны на сырецъ, опредѣляемыя состояніемъ Московскаго и Лодзинскаго хлопчато-промышленныхъ районовъ, были: въ Катта курганскомъ уѣздѣ на американскій—2 р., на туземный—1 р. 33 к. за одинъ пудъ, въ Самаркандскомъ уѣздѣ на американскій 1 р. 60 к.—2 р. 12 к. и на туземный—1 р. 25 к.—1 р. 30 к.

Для очистки хлопчатника въ Самаркандской области было въ дѣйствиіи въ компанію 1897—1898 г.г. 22 хлопко-очистительныхъ завода, изъ нихъ: въ Самаркандскомъ уѣздѣ 9, въ Катта-курганскомъ—5, въ Джизакскомъ—1 и въ Ходжентскомъ—7, которыми получено до 310220 пудовъ чистаго и спрессованнаго волокна на сумму 2.402.000 руб., по стоимости его на мѣстѣ производства, и до 726400 пудовъ хлопковыхъ сѣмянъ, какъ побочнаго продукта, на 181.600 руб. по средней цѣнѣ. Весь переработанный за-

водами хлопчатникъ былъ по преимуществу изъ американскихъ сѣмянъ, на долю-же туземныхъ сѣмянъ пришлось не болѣе 2⁰/₀ общаго количества.

Постоянныхъ рабочихъ было занято производствомъ на заводахъ до 399 человекъ въ одной смѣнѣ (большинство заводовъ работали на двѣ смѣны) и кромѣ того до 82 поденщиковъ. На всѣхъ заводахъ было 69 джиновъ, у которыхъ имѣлось 4030 пилъ. Приблизительное количество лошадиныхъ силъ, потребное для приведенія въ дѣйствіе этого числа джиновъ, равнялось 200. Для прессованія хлопка въ кипы на заводахъ имѣлось 22 прессы, изъ нихъ 4 гидравлическихъ, остальные-же ручные, винтовые. Изъ 22-хъ заводовъ 7 было паровыхъ, 4 съ керосиновыми двигателями, 8 съ водяными и 3 съ конными и бычьими приводами.

Въ теченіи отчетнаго года изъ Самаркандской области было вывезено въ Европейскую Россію спрессованнаго волокна хлопчатника всего 431.482 п. 37 ф., что по отношенію къ 2796.512 пудамъ общаго вывоза волокна изъ Туркестанскаго края, составляло 15.5⁰/₀,—противъ 1897 года болѣе на 4.9⁰/₀.

Нужды мѣстнаго хлопководства и хлопковой промышленности въ Самаркандской области, выраженные подробно въ обзорахъ за предыдущіе годы, оставались, къ сожалѣнію, не удовлетворенными и въ 1898 году. Отсутствие у туземныхъ хлопководовъ своего оборотнаго капитала, послѣдствіемъ чего является крайне раззорительный кредитъ у мелкихъ скупщиковъ хлопка или у ростовщиковъ; отсутствие на базарахъ съ продажей хлопка отдѣльныхъ и удобныхъ помѣщеній; отсутствие на хлопко-очистительныхъ заводахъ сортировки сырья въ видахъ улучшенія качествъ посѣвныхъ сѣмянъ; отсутствие помѣщеній на заводахъ для храненія сѣмянъ, и, наконецъ, отсутствие арбитража для устраненія тѣхъ

злоупотребленій въ торговлѣ хлопкомъ, которыя, подрывая довѣріе къ мѣстному хлопку въ главныхъ потребителяхъ хлопчато-бумажной промышленности, удерживаютъ цѣны на здѣшнее волокно значительно ниже противъ цѣнъ другихъ хлопковыхъ районовъ, вотъ тѣ больныя мѣста здѣшняго хлопковаго дѣла, скорѣйшее и полное по возможности излеченіе которыхъ дало-бы сильный толчекъ къ улучшенію и развитію хлопководства въ Самаркандской области, а вмѣстѣ съ тѣмъ и къ увеличенію благосостоянія мѣстнаго производительнаго класса населенія, который, не смотря на очевидное превосходство культуры хлопчатника въ экономическомъ отношеніи, какъ это ни странно покажется, по прежнему едва сводитъ концы съ концами своего бюджета. И это понятно для всѣхъ, близко наблюдающихъ за хлопководствомъ: львиная доля прибылей въ этомъ производствѣ перепадаетъ на долю не производителя, а того все растущаго класса мелкихъ посредниковъ, которые ссужаютъ хлопководовъ кредитомъ въ нужное время, получая въ свою очередь денежные авансы отъ агентовъ крупныхъ московскихъ и лодзинскихъ фирмъ.

САДОВОДСТВО.

Весенніе холода отчетнаго года были причиною средняго урожая всѣхъ фруктовъ; но особенно дурно отозвались эти холода на виноградникахъ, благодаря тому, что садовладѣльцы поспѣшили открытіемъ виноградныхъ лозъ и цвѣтъ на нихъ погибъ отъ утреннихъ холодовъ; пониженію качества винограда и сбора его послужила такъ-же бывшіе въ іюнѣ мѣсяцѣ обильные дожди.

Благодаря этимъ неблагоприятнымъ условіямъ, фрук-

товъ уродилось вообще мало, а виноградъ далъ половину обыкновеннаго здѣсь сбора, до 300 пудовъ на десятинѣ.

По приблизительному исчисленію, площадь подъ виноградниками въ области распредѣлялась въ отчетномъ году по уѣздамъ такимъ образомъ: въ Самаркандскомъ у. — 4934 десятинѣ, въ Катта-курганскомъ — 976, въ Джизакскомъ — 506 и въ Ходжентскомъ — 3029, въ общемъ 9445 десятинѣ, что превышаетъ количество виноградниковъ въ 1897 году на 20.6⁰/. Расширеніе виноградниковъ хотя и можетъ быть объяснено все возрастающимъ вывозомъ вяленаго винограда въ Европейскую Россію, но и при наличности этого фактора едва-ли можно допустить увеличеніе площади виноградниковъ въ указанномъ размѣрѣ. Вѣроятную цифру площади виноградниковъ даетъ Самаркандскій уѣздъ, гдѣ въ отчетномъ году были закончены поземельно-податныя работы, болѣе или менѣе точно опредѣлившія количество земель подъ садами и виноградниками; но цифры по остальнымъ 3-мъ уѣздамъ, гдѣ означенныхъ работъ еще не производилось, внушаютъ сильное сомнѣніе и погрѣшность въ сторону чрезмѣрнаго увеличенія ихъ должна быть отнесена на неудовлетворительный сборъ свѣдѣній сельскими должностными лицами, въ особенности сомнительна цифра по Ходжентскому уѣзду, гдѣ увеличеніе площади виноградниковъ достигло свыше 51⁰/. противъ 1897 года.

Общій сборъ винограда выражается въ слѣдующихъ цифрахъ: въ Самаркандскомъ уѣздѣ — 782.560 пудовъ (до 159 п. на десятинѣ), въ Катта-курганскомъ — 346.668 п. (до 355 п. на дес.), въ Джизакскомъ — 166.740 п. (до 330 п. на дес.) и въ Ходжентскомъ — 1.516.800 пуд. (до 500 п. на дес.). Такимъ образомъ средній урожай опредѣляется по области до 300 пудовъ на десятинѣ, что можетъ быть принято съ большей или меньшей вѣроятностью.

Цѣны на свѣжій виноградъ и издѣлія изъ него стояли слѣдующія: въ Самаркандскомъ уѣздѣ за пудъ свѣжаго 50--80 к., вяленаго 1 р. 40 к.—2 р. 40 к., въ Каттакурганскомъ уѣздѣ свѣжаго 70 к.—1 р. 10 к., вяленаго 2 р.—3 р., патоки 3 р. 50 к.—4 р., въ Джизакскомъ уѣздѣ свѣжаго 1 р.—1 р. 30 к., въ Ходжентскомъ уѣздѣ свѣжаго 20 к. 45 к., вяленаго 1 р. 20 к.—1 р. 60 к., патоки 1 р. 40 к.—1 р. 60 к.

Въ теченіе отчетнаго года за предѣлы области было вывезено вяленаго винограда: по Закаспійской желѣзной дорогѣ въ Европейскую Россію до 160.000 пудовъ и караваномъ на Троицкъ и Семирѣчье до 100.000 пудовъ. Виноградной патоки вывезено въ Сыръ-дарьинскую и Ферганскую области до 40.000 пудовъ.

Винодѣльныхъ заведеній, дѣйствовавшихъ въ области въ 1898 году, было всего 19, которыми выдѣлано до 54.800 ведеръ краснаго и бѣлаго вина. Противъ 1897 года заведеній было менѣе на 3, а производство сократилось на 17⁰/_о. Вина вырабатывались столовыя и сладкія, главнымъ образомъ столовыя. Считая среднюю оптовую цѣну на молодое не выдержанное вино въ 3 р. ведро, производство всѣхъ винодѣльныхъ заведеній опредѣляется въ суммѣ 164.400 р. Выходъ вина считается отъ 0.6 до 0.8 ведра изъ одного пуда винограда.

Рабочихъ при данномъ производствѣ двѣ категоріи: одни, служащіе круглый годъ по уходу за виномъ, другіе—нанимающіеся только на время винодѣлія, на мѣсяць—полтора, для прессованія, дробленія винограда и др. работъ. Рабочихъ первой категоріи было 53 человекъ и второй до 222; всѣ они мѣстные туземцы, мусульмане; какъ исключеніе, встрѣчается между ними нѣсколько человекъ русскихъ. Работа производилась въ одну смѣну только днемъ.

Аппараты общіе всѣмъ винодѣліямъ—пресса и дробилки; первыхъ было 32, вторыхъ—25; кромѣ того, есть чанки, машины отдѣляющія вѣтки, укупорочныя машины, а одно винодѣльное заведеніе, наиболѣе крупное и солидное по своей коммерческой организаціи, существующее съ 1868 г. и принадлежащее первому въ Самаркандской области винодѣлу, Д. Л. Филатову, имѣетъ болѣе сложную техническую обстановку, именно въ немъ, кромѣ указанныхъ аппаратовъ, работаютъ насосы для перекачиванія вина и сусла, небольшой паровой котель для подогреванія вина и запариванія бочекъ, аппаратъ для провѣтриванія сусла и проч. Это крупное заведеніе имѣетъ значительные по размѣрамъ каменные подвалы, вмѣщающіе до 80.000 ведеръ вина. Названному винодѣлу принадлежитъ также инициатива разведенія въ Самаркандѣ многочисленныхъ породъ иноземной виноградной лозы, подъ культурой которой у него занято до 40 десятинъ.

По мнѣнію посѣтившаго въ 1898 г. Самаркандъ, по порученію г. Министра Земледѣлія и Государственныхъ Имуществъ, специалиста по винодѣлію М. К. Балласа, самаркандскія вина имѣютъ высокія качества ликерныхъ винъ, добываемыхъ изъ мускатовъ и затѣмъ изъ кишмиша бѣлаго. Изъ Рислинга, при условіи преждевременнаго сбора винограда или холодной осени, добываются оч. пріятныя вина (Филатова, Пороховскаго). Кабернэ (лафитъ) даетъ вина слишкомъ густыя, крѣпкія и тяжелыя; удобенъ какъ матеріаль для купажа красныхъ винъ. Излишняя слащавость ихъ (сахаръ не перешолъ весь въ спиртъ при броженіи) обусловливается, по словамъ мѣстныхъ винодѣловъ, спросомъ здѣшней публики на сладковатыя вина.

Виноградъ самаркандскій, по мнѣнію г. Балласа, какъ столовые сорта—всѣ безупречны (обиліе соли) и имѣютъ

громадную будущность при развитіи желѣзно-дорожныхъ путей. Для выдѣлки винъ ликерныхъ рекомендуется испробовать, помимо доказавшихъ свою доброкачественность Мускатовъ, сортъ *Peneau gris*

Употребленіе винограда не ограничивается издѣліемъ изъ него винъ, вяленой ягоды (изюма) и патоки; онъ-же, благодаря своей дешевизнѣ (въ оптовой продажѣ отъ 20 до 60 к. за пудъ), служитъ главнымъ матеріаломъ для производства спирта. Въ отчетномъ году въ области дѣйствовало 4 винокуренныхъ завода, которыми выкурено было 1.146738⁰ винограднаго спирта и 350.821⁰ хлѣбнаго.

Привозный изъ Европейской Россіи (Астрахань) хлѣбный спиртъ обошелся въ Самаркандѣ въ 1 р. 15 к. ведро въ 40⁰ безъ акциза; принимая эту цѣну (хотя хлѣбный спиртъ мѣстной выкурки обошелся заводу до 1 р. 70 к. ведро), стоимость хлѣбнаго спирта выразится въ 10.086 р.; производство-же винограднаго спирта, продававшагося на мѣстѣ по 2 р. за ведро въ 40⁰ безъ акциза, опредѣляется въ суммѣ 57.336 р. 90 к.

Главные аппараты при производствѣ спирта—это перегонные кубы, изъ которыхъ на двухъ заводахъ были старой системы „Писториуса“, а на другихъ—непрерывно дѣйствующіе.

Здѣсь слѣдуетъ упомянуть о молодомъ еще, но многообѣщающемъ въ недалекомъ будущемъ, производствѣ коньяка. Починъ въ этомъ дѣлѣ принадлежитъ тому-же первому винодѣлу въ области, Д. Л. Филатову. Въ 1898 году при винодѣльномъ заводѣ его выработано было изъ винограднаго вина 10.596⁰ коньяка на небольшомъ (опытномъ) аппаратѣ „Деруа“. Производство начато въ 1891 году и коньякъ 1896 года въ розничной продажѣ разцѣненъ былъ по 1 р. 35 к. за бутылку, крѣпостью въ 45⁰. Рабочихъ при этомъ произ-

водствѣ было 2 человѣка. Развитие этого важнаго предпріятія, перваго въ Туркестанскомъ краѣ, задерживается, по словамъ винодѣла, недостаткомъ капитала для оборудованія завода на широкихъ началахъ,—капитала весьма большаго, а потому и трудно находимаго здѣсь.

Самаркандскія вина потребляются главнымъ образомъ на мѣстѣ, отчасти-же отправляются въ Бухарскія владѣнія: Сыръ-дарьинскую, Ферганскую и Семирѣченскую область.

Кромѣ широко развитой культуры винограда, туземное населеніе области, преимущественно Самаркандскаго, Ходжентскаго и Катта-курганскаго уѣзда, съ давняго времени занимается плодоводствомъ. По приблизительнымъ свѣдѣніямъ, площадь подъ плодовыми садами опредѣляется въ 1898 году:

Въ Самаркандскомъ уѣздѣ	.	.	1800	десятинъ.
„ Катта-курганскомъ „	„	.	427	„
„ Джизакскомъ „	„	.	1242	„
„ Ходжентскомъ „	„	.	500	„

Итого . 3969 „

Урожай всѣхъ фруктовъ, какъ сказано было выше, получился посредственный и въ количественномъ и въ качественномъ отношеніяхъ. По опредѣленію туземцевъ, сборъ фруктовъ: яблокъ, грушъ, персиковъ, абрикосовъ, гранатъ, айвы, сливы, вишни и винной ягоды опредѣляется:

По Самаркандскому уѣзду въ	.	.	540.000	пудовъ.
„ Катта-курганскому „ „	„	.	176.480	„
„ Джизакскому „ „	„	.	248.400	„
Ходжентскому „ „	„	.	200.000	„

Въ общемъ. 1.164.880 „

Лучшими по качеству считаются фрукты Ходжентскаго уѣзда, гдѣ климатическія и почвенныя условія болѣе благоприятствуютъ плододству; къ тому-же и техническія приемы туземцевъ этого уѣзда по садоводству рациональнѣе, чѣмъ въ другихъ уѣздахъ.

Продукты садоводства потребляются главнымъ образомъ мѣстнымъ населеніемъ, въ свѣжемъ, вяленомъ и сушеномъ видѣ; не болѣе 75.000 пудовъ свѣжихъ и сушеныхъ фруктовъ вывозится ежегодно за предѣлы области, преимущественно въ киргизскія степи (Семирѣченская, Тургайская, Оренбургская и Семипалатинская области).

Вслѣдствіе недорода фруктовъ, цѣны на нихъ были немного выше цѣнъ среднихъ, стоявшихъ въ теченіи 1897 года. Яблоки продавались отъ 40 к. до 2 р. за пудъ; груши отъ 60 к. до 1 р. 20 к., персики отъ 40 к. до 1 р. 20 к., гранаты отъ 1 р. до 1 р. 60 к., абрикосы (урюкъ) отъ 40 к. до 1 р. 50 к., сливы отъ 80 к. до 1 р. 20 к., вишня отъ 80 к. до 2 р. 20 к., айва и „джидда“ отъ 40 к., черешня отъ 1 р. до 2 р. 50 к., винная ягода отъ 2 р. до 3 р.

Въ области существуетъ единственный (въ Самаркандѣ) древесный питомникъ, въ которомъ, между прочимъ, имѣется небольшой ассортиментъ плодовыхъ деревьевъ. Съ прекращеніемъ нѣсколько лѣтъ тому назадъ отпуска денегъ изъ казны на содержаніе этого питомника, послѣдній, вынужденный существовать на свои небольшіе доходы, ограничилъ свою дѣятельность въ такой степени, что питомникъ, когда-то раздававшій туземнымъ садоводамъ по нѣсколько сотъ тысячъ молодыхъ деревьевъ ежегодно, въ послѣдніе годы отпускаетъ имъ лишь весьма незначительное количество деревьевъ, фруктовыхъ же въ особенности мало. Между тѣмъ, при болѣе широкой, постановкѣ дѣла въ немъ, при

болѣе активной дѣятельности, питомникъ этотъ могъ-бы оказать мѣстнымъ садоводамъ громадную услугу введеніемъ въ садоводство болѣе цѣнныхъ культурныхъ породъ. Теперь-же, благодаря почти полному прекращенію дѣятельности казеннаго питомника по раздачѣ плодовыхъ деревьевъ европейской культуры, населеніе поставляетъ на мѣстные рынки низко-качественные плоды одичалыхъ фруктовыхъ деревьевъ и кустарниковъ, и цѣны на нихъ, показанныя выше, настолько низкія, что занятіе садоводствомъ при наличности такихъ цѣнныхъ культуръ, какъ виноградъ и хлопокъ, очевидно не представляетъ особаго интереса; потому-то, вѣроятно, туземные садоводы и ведутъ эту отрасль своего хозяйства такъ примитивно, какъ нельзя хуже.

Мѣстные сады за небольшимъ исключеніемъ, напоминаютъ скорѣе дикій лѣсъ, чѣмъ культурныя плодовая насажденія. Фруктовыя деревья въ нихъ размѣщены безсистемно, смѣшанно съ строевымъ лѣсомъ, причемъ онѣ достигаютъ роста 20—30 лѣтнихъ вяза и березы.

Вотъ чѣмъ объясняется то необыкновенное приключеніе одного изъ иностранныхъ помологовъ, что онъ, пройдя нѣсколько туземныхъ садовъ, въ Самаркандѣ, остановился, наконецъ, и спросилъ провожатаго: „гдѣ-же ваши плодовые сады? я видѣлъ лѣсъ, лѣсъ и лѣсъ, гдѣ-же начинаются сады?“

ОГОРОДНИЧЕСТВО и БАХЧЕВНИЧЕСТВО.

Эти отрасли мѣстнаго сельскаго хозяйства занимаютъ въ послѣднемъ значительное мѣсто, такъ какъ населеніе уже съ давняго времени воздѣлываетъ и употребляетъ въ пищу большое количество разнаго рода огородныхъ овощей, а еще болѣе того дынь, арбузовъ и тыквъ, служащихъ населенію важнымъ подспорьемъ въ продовольствіи въ теченіи

большей части года. Съ занятіемъ русскими территоріи Самаркандской области, огородничество въ наиболѣе культурныхъ мѣстностяхъ области еще значительнѣе развивалось и въ послѣдніе годы продукты его населеніе отправляетъ далеко за предѣлы области,—въ Бухарскія владѣнія и далѣе по желѣзной дорогѣ.

Въ отчетномъ году подъ огородами и бахчами занято было ирригаціонныхъ земель:

Въ Самаркандскомъ уѣздѣ	.	.	4750	десятинъ.
„ Катта-курганскомъ „	.	.	2120	„
„ Джизакскомъ „	.	.	3393	„
„ Ходжентскомъ „	.	.	1854	„

Итого . 12117 „

По сравненію съ 1897 годомъ, площадь земли въ отчетномъ году увеличилась почти на 40⁰/₀.

Обработку огородовъ и бахчей населеніе производило своими силами, безъ найма рабочихъ, и если оцѣнить личный трудъ земледѣльцевъ, то въ среднемъ получается для отчетнаго года слѣдующая стоимость работъ по каждой культурѣ, начиная отъ воздѣлыванія земли до уборки продуктовъ: Морковь—29 р. 35 к., лукъ—37 р. 45 к., рѣпа и рѣдька—38 р. 65 к., картофель—60 р. 20 к., свекла—38 р. 40 к., дыни и арбузы—30 р. 90 к., огурцы—40 р. 30 к., тыква—21 р. 80 к., капуста—78 р. 20 к. за десятину.

Огородныя овощи повсемѣстно уродились хорошо, бахчи-же незначительно были повреждены червями (хакана), появившимися послѣ необычнаго въ здѣшней мѣстности дождя во второй половинѣ іюля; вслѣдствіе этого, дыни, арбузы и др. продукты бахчеводства дали средній урожай.

Благодаря увеличенію въ отчетномъ году этихъ двухъ отраслей хозяйства, средній урожай не отозвался особеннымъ

повышеніемъ цѣнъ; послѣднія были лишь немного выше цѣнъ 1897 года, а именно: арбузы и дыни отъ 2 до 5 р. за сотню; огурцы отъ 15 до 60 к. за сотню; капуста отъ 2 р. 50 к. до 7 р. за сотню, картофель, морковь и лукъ отъ 15 до 30 к. за пудъ.

ШЕЛКОВОДСТВО.

Судя по цифровымъ даннымъ, собраннымъ туземною администраціею, шелководственный промыселъ населенія былъ значительно слабѣе противъ предшествовавшаго года и это обстоятельство объясняется отчасти усиленіемъ другихъ отраслей народнаго труда, какъ хлопководство, виноградарство и проч., сократившихъ разведеніе шелковичнаго червя, такъ и тѣмъ, главнымъ образомъ, что культура червя остается въ рукахъ наиболѣе инертной части туземнаго населенія, въ рукахъ женщинъ, и несмотря на лучшія качества ввозимой сюда индустриальной грены, а также и на проведеніе въ народъ свѣдѣній о рациональномъ шелководствѣ, послѣднее по своей техникѣ находится на той-же низкой степени развитія; причемъ случайныя и весьма не гигиеничныя для шелкопряда помѣщенія еще въ большей степени вредно отражаются на этомъ, по видимому, выгодномъ занятіи. Служа подсобнымъ промысломъ въ Самаркандскомъ, Катта-курганскомъ и Джизакскомъ уѣздѣ, шелководство только въ одномъ уѣздѣ—Ходжентскомъ приобрѣло въ хозяйствѣ туземцевъ почти главное занятіе, что объясняется отчасти относительно большимъ недостаткомъ въ этомъ уѣздѣ ирригаціонныхъ земель, отчасти наиболѣе благоприятными для шелководства климатическими условіями Ходжентскаго уѣзда.

Въ отчетномъ году населеніе четырехъ уѣздовъ оживи-

до всего 105.907 золотниковъ грены, противъ 1897 года менѣе на 44.5⁰/₀. Наибольшую часть грены шелководы приобрѣли покупкою отъ агентовъ европейскихъ гренажныхъ фирмъ: Бауэра, Пинацисъ, Алоизи и др., цѣною отъ 50 до 60 к. за золотникъ. Мѣстная грена покупалась отъ 20 до 35 коп. за то же количество.

Урожай коконовъ былъ средній, не превышавшій въ среднемъ по области 15 фунтовъ на одинъ золотникъ грены, причеиъ лучшій былъ урожай въ Ходжентскомъ и Катта-курганскомъ уѣздахъ. Всего было собрано коконовъ 39.602 п., —противъ 1897 года менѣе на 6.479 п. или на 14⁰/₀.

Цѣны были на одинъ пудъ: сырыхъ коконовъ въ Самаркандскомъ уѣздѣ 12 руб., размотаннаго сырца 142 р. сарнака и отброса (ласъ) 6 р.; въ Катта-курганскомъ и Джизакскомъ уѣздахъ: сырыхъ коконовъ отъ 8 р. до 11 р. 20 к.; въ Ходжентскомъ уѣздѣ: размотаннаго шелка 160 руб., сарнака—20 р., коконовъ отъ 11 до 15 руб.

С К О Т О В О Д С Т В О .

(Приложеніе № 2).

Почти полное отсутствіе въ кочевомъ населеніи области сѣнокошенія и сѣнныхъ запасовъ на зиму ставитъ мѣстное степное скотоводство въ крайне невыгодное положеніе. Удача или неудача его зависятъ не только отъ плохаго или хорошаго урожая подножныхъ кормовъ, но также и отъ степени суровости зимнихъ холодовъ и обилія снѣговъ, такъ какъ, при отсутствіи запасовъ сѣна, степной скотъ не имѣетъ ни какихъ помѣщеній, загоновъ и проч., гдѣ-бы могъ укрыться отъ бурановъ и холодныхъ дождей, вслѣдствіе чего

онъ почти въ одинаковой степени подвергается гибели какъ по той, такъ и по другой причинѣ.

Въ отчетномъ году количество разнаго рода скота исчислено было приблизительно такъ: въ Самаркандскомъ уѣздѣ—157.257 головъ (противъ 1897 г. менѣе на 5.364), въ Катта-курганскомъ—120.102 (менѣе на 19.985), въ Джизакскомъ—649.977 (менѣе на 192.428) и въ Ходжентскомъ—338950 (болѣе на 57.645); въ общемъ-же по четыремъ уѣздамъ области количество скота уменьшилось, несмотря на естественный приростъ, всего на 160.132 или на 11.2⁰/о. Какъ и слѣдовало ожидать, овцеводство дало наибольшій процентъ убыли: обыкновенныхъ степныхъ и каракульскихъ овецъ пало отъ суровой зимы и холодныхъ весеннихъ дождей 173.959 головъ или на 16⁰/о; верблюдовъ уменьшилось на 8.596 головъ или на 12.2⁰/о; тогда какъ число домашняго скота—лошадей, рогатаго скота и ословъ—увеличилось въ общемъ на 22.423 головы или на 7.6⁰/о.

Цѣны на скотъ были: лошади отъ 15 до 100 руб., рабочіе быки отъ 20 до 50 р., коровы отъ 10 до 30 р., овцы курдючныя отъ 6 до 12 р., каракульскія отъ 6 до 16 руб., козы отъ 2 р. 50 к. до 5 р., верблюды отъ 30 до 80 р., ослы (ишаки) отъ 5 до 15 руб.

ОБЕЗПЕЧЕНІЕ НАРОДНАГО ПРОДОВОЛЬСТВІЯ.

Въ общемъ урожаѣ хлѣбовъ населеніемъ было собрано:			
Пшеницы.	.	1.250.628 ч. или	10.085.024 п.
Риса	.	379.188 ч. „	3.033.504 „
Остальныхъ хлѣбовъ,			
исключая ячмень	.	249.572 ч. „	1.996.576 „
		<hr/>	
		Всего	1.879.388 ч. „ 15.115.104 „

Исключая отсюда сѣмянной хлѣбъ на посѣвъ 1899 года, въ количествѣ посѣва 1898 г.—219.433 четв. или 1.755.464 пуда, а также вывезенный изъ предѣловъ области хлѣбъ въ количествѣ 713.717 пуд., всего 2.469.181 п., получается, что изъ остального количества хлѣба — 12.645.923 п. на удовлетвореніе продовольственной нужды населенія, исчисленнаго въ 875.250 душъ обоего пола, въ среднемъ приходилось около 14 п. 18 ф. на душу, каковое количество годоваго раціона нельзя не признать вполне достаточнымъ и тѣмъ болѣе, что туземное населеніе употребляетъ въ пищу огромное количество фруктовъ, дынь, арбузовъ и разныхъ овощей.

ТОРГОВЛЯ И ПРОМЫШЛЕННОСТЬ.

(Приложеніе № 3, 4 и 5).

Пользуясь данными Туркестанской Казенной Палаты, нельзя не видѣть, что по сравненію съ 1897 годомъ разнаго рода торговыхъ документовъ въ 1898 году выбрано было на 59 менѣе, тогда какъ доходовъ отъ выдачи документовъ поступило на 7.466 р. 92 к. болѣе. Объясненіе этому явленію даетъ приложеніе № 3, изъ котораго видно, что въ отчетномъ году выбрано было болѣе: свидѣтельствъ гильдейскихъ на 10, свидѣтельствъ на мелочный торгъ на 540, свидѣтельствъ на развозный торгъ на 9, свидѣтельствъ паспортныхъ купеческихъ на 3, билетовъ на гильдейскія свидѣтельства на 12 и менѣе: свидѣтельствъ на развозный торгъ на 127, свидѣтельствъ приказчицкихъ на 64, свидѣтельствъ промысловыхъ на 63. Такъ какъ устойчивость торговли характеризуется главнымъ образомъ тѣмъ, на какой срокъ выбираются торговые документы—годовой или полу-

годовой, придающій торговлѣ какъ-бы временный характеръ, то слѣдующія цифры могутъ дать опредѣленное понятіе о положеніи торговли въ 1898 году. Торговыхъ документовъ было выбрано: годовыхъ: свидѣтельствъ гильдейскихъ 1-й гильдіи на 2 и 2-й гильдіи на 60 болѣе; тогда какъ полугодовыхъ первой категоріи менѣе на 1 и второй категоріи на 51. Въ данномъ случаѣ усматривается и ростъ торговли по свидѣтельствамъ гильдейскимъ и переходъ отъ полугодовыхъ къ годовымъ свидѣтельствамъ; свидѣтельствъ на мелочной торгъ: годовыхъ болѣе на 689, полугодовыхъ болѣе на 51; свидѣтельствъ приказчичьихъ годовыхъ болѣе на 48, полугодовыхъ-же менѣе на 102; свидѣтельствъ паспортныхъ купеческихъ годовыхъ болѣе на 5, полугодовыхъ менѣе на 2; билетовъ на гильдейскія свидѣтельства годовыхъ болѣе на 54, полугодовыхъ менѣе на 43. Замѣчаемый по этимъ категоріямъ торговли переходъ отъ полугодовыхъ къ годовымъ торговымъ документамъ служитъ несомнѣннымъ признакомъ того, что торговля въ 1898 году приняла болѣе устойчивое положеніе противъ прежняго времени. Исключеніе представляютъ свидѣтельства промысловыя, на развозный торгъ и билеты мелочнаго торга; по своему случайному характеру, торговля по этимъ тремъ категоріямъ подвержена наибольшимъ колебаніямъ въ ту или другую сторону и отчетный годъ былъ для указанныхъ родовъ торговли менѣе благоприятенъ противъ 1897 г.: такъ, свидѣтельствъ промысловыхъ годовыхъ выбрано было менѣе на 86, полугодовыхъ-же болѣе на 35; свидѣтельствъ на развозный торгъ какъ годовыхъ, такъ и полугодовыхъ взято менѣе—первыхъ на 116, вторыхъ—на 11; билетовъ мелочнаго торга годовыхъ менѣе на 400, полугодовыхъ болѣе на 24.

Относительно положенія въ 1898 году фабричной, заводской и ремесленной промышленности въ Самаркандской

области представляется возможность воспользоваться данными за 1896 годъ, въ виду того, что въ 1897 году въ обзорѣ области случайно принята была иная, противъ обыкновенія, форма для характеристики названныхъ родовъ промышленности, причемъ номенклатура фабрикъ, заводовъ и др. промышленныхъ заведеній выдержана не по всѣмъ уѣздамъ области, торгово-промышленные-же обороты по всѣмъ родамъ торговли и промысловъ показаны были въ общихъ суммахъ. Сравнивая данныя 1896 и 1898 годовъ оказывается, что въ отчетномъ году различныхъ фабрикъ и заводовъ было 84,—болѣе противъ 1896 г. на 25 и сумма производства ихъ увеличилась на 418.047 руб.; причемъ замѣчается развитіе фабрикъ и заводовъ, обдѣлывающихъ животные продукты (кожевенные заводы) и обдѣлывающіе растительные продукты (винодѣльные заведенія и хлопкоочистительные заводы). Напротивъ, число мастерскихъ, ремесленныхъ и др. заведеній за тотъ-же періодъ времени нѣсколько уменьшилось, а сумма производства ихъ почти на половину. Данныхъ для объясненія этого обстоятельства не имѣется, хотя есть вѣроятность предполагать, что съ развитіемъ изъ года въ годъ ввоза въ Туркестанскій край изъ Европейской Россіи произведеній кустарнаго труда туземныя ремесленныя заведенія начинаютъ въ сильной степени сокращать свое производство, причемъ таковое сокращеніе, при увеличеніи заработной платы чернорабочаго болѣе чѣмъ вдвое, противъ того, что было лѣтъ 7—10 тому назадъ (съ 25 до 60 к.) представляется явленіемъ нормальнымъ и неубыточнымъ для мѣстнаго производительнаго населенія. Такъ, напримѣръ, бумажно-ткацкое ремесло въ области было довольно развито и имъ заняты были мужскія руки; причемъ для выдѣлки различныхъ бумажныхъ матерій служило исключительно мѣстное сырье. Такъ было до проведенія Закаспій-

ской желѣзной дороги до г. Самарканда; съ проведеніемъ же ея замѣчается все усиливающейся ввозъ бумажной пряжи русскихъ фабрикъ. Въ началѣ кустари-ткачи употребляли изъ привозной пряжи лишь основу, утокъ-же пряли сами изъ мѣстнаго сырья; но съ того времени, какъ наши русскія фабрики стали выдѣлывать все большее и большее количество бумажныхъ матерій подъ вкусъ азіатскаго потребителя (цвѣтъ, качество, цѣна), мѣстный кустарь находитъ уже не выгоднымъ для себя продолжать свое ткацкое ремесло и находитъ болѣе полезнымъ перейти къ другимъ занятіямъ, не исключая и занятія чернорабочаго, дающаго значительно большій заработокъ, чѣмъ трудъ ткача.

Сравнивая данныя 1896 и 1898 годовъ усматриваемъ, что за двухлѣтній періодъ въ ремесленной промышленности произошла крупная перемѣна въ сторону сокращенія числа разныхъ ремесленныхъ заведеній и производства ихъ; такъ, число подобныхъ заведеній сократилось съ 8141 до 8031, а сумма производства съ 9.363.925 р. до 5.815.333 рублей.

УѢЗДНЫЯ ССУДНЫЯ КАССЫ.

Въ Самаркандской области существуютъ двухъ родовъ кредитныя учрежденія: Самаркандское Отдѣленіе Государственнаго Банка и четыре уѣздныя ссудныя кассы. Въ то время-какъ Отдѣленіе Банка имѣетъ дѣло съ торгово-промышленнымъ классомъ населенія, уѣздныя ссудныя кассы, образованныя изъ собраннаго съ землевладѣльческаго туземнаго населенія капитала, снабжаютъ, согласно своего устава, мелкимъ кредитомъ—отъ 5 до 50 руб. только нуждающийся въ кредитѣ землевладѣльческій классъ, беря по ссудѣ всего 6⁰/₀ годовыхъ.

Какъ видно изъ нижеслѣдующей таблицы, весь капиталъ ссудныхъ кассъ къ 1-му Января 1899 года равнялся 241.368 р. 24¹/₂ коп.

Въ теченіе отчетнаго года мелкими ссудами изъ нихъ воспользовалось:

Въ Самаркандск. уѣздѣ	4149	землевлад.	на сумму	74251 р.
„ К.-курганск.	3866	„	„	83660 р.
„ Ходжентскомъ	неизвѣстно	„	„	7969 р.
„ Джизакскомъ	неизвѣстно	„	„	10860 р.
Итого				176740 р.

Сверхъ того, за туземцами оставалось ссудъ прежнихъ лѣтъ 17.029 р. 98 к., такъ, что въ теченіе 1898 г. въ пользованіи населенія находилось капитала въ общемъ 193.769 руб. 98 коп.

Время наибольшей выдачи ссудъ приходится на начало весны—т. е. февраль—мартъ, предъ открытіемъ полевыхъ работъ; въ другое время за ссудой обращаются немногіе нуждающіеся; время наибольшаго погашенія ссуднаго долга—въ ноябрѣ—декабрѣ, соотвѣтствующее реализаціи урожая сельскаго хозяйства.

По заключенію уѣздной администраціи, капиталовъ ссудныхъ кассъ крайне недостаточно, вслѣдствіе чего большинство нуждающихся земледѣльцевъ, не получая ссуды, принуждены прибѣгать къ частному, весьма раззорительному кредиту, у тайныхъ ростовщиковъ и сельскихъ кулаковъ. На это явленіе съ давнихъ лѣтъ обращается вниманіе въ Обзорахъ области, но, къ сожалѣнію, вопросъ о расширеніи операцій ссудныхъ кассъ, посредствомъ воспособленія кредитомъ изъ Государственна Банка, остается до послѣдняго времени открытымъ въ виду неоконченности во всѣхъ уѣздахъ области поземельно податныхъ работъ, которыя-бы опредѣлили размѣры частнаго землевладѣлія и кредитоспособности населенія,—съ одной стороны, а съ другой—вслѣдствіе затрудненія въ выработкѣ наиболѣе рациональной, упрощенной для народа, организаціи кредита изъ ссудныхъ кассъ, при содѣйствіи Государственнаго Банка.

	В Ъ	
	Самаркандскомъ.	
	Руб.	К.
Къ 1-му Января 1898 года оставалось капиталовъ:		
1) На лицо	64176	64 ¹ / ₂
2) Въ долгахъ: а) за русскими учреждениями и лицами.	15698	88
б) за туземцами невозвращенныхъ ссудъ .	16889	98
3) Въ недвижимомъ имуществѣ	19317	89
И т о г о	116083	39 ¹ / ₂
Въ 1898 году поступило:		
1) Возвращенныхъ населеніемъ ссудъ	62072	—
2) Процентовъ по ссудѣ (6 ⁰ / ₁₀₀ годовыхъ).	3533	37 ¹ / ₂
3) На погашеніе долговъ русскихъ учреждений и лицъ.	—	—
4) Доходовъ съ недвижимаго имущества.	1400	—
5) Процентовъ за храненіе капиталовъ въ Отдѣленіи Государственнаго Банка	226	53
И т о г о	67231	90 ¹ / ₂
Въ теченіе того-же года было выдано:		
1) Денежныхъ ссудъ населенію	74251	—
2) Вознагражденія завѣдывающимъ кассами и на канцелярскіе расходы	1194	64
3) На ремонтъ недвижимаго имущества.	—	—
4) На расходы по сдачѣ капиталовъ на храненіе въ Отдѣленіе Государственнаго Банка	—	—
И т о г о	75445	64
Затѣмъ къ 1-му Января 1899 года въ кассахъ состояло капиталовъ:		
1) На лицо	55962	90 ¹ / ₂
2) Въ долгахъ: а) за русскими учреждениями и лицами.	15698	88
б) за туземцами невозвращенныхъ ссудъ .	28893	—
3) Въ недвижимомъ имуществѣ	19317	89
И т о г о	119872	67 ¹ / ₂

ПРИМЪЧАНІЕ: Въ капиталѣ Джизакской ссудной кассы состоитъ покасса: Самаркандской 3015 р. 44 к. и Катта-курганской 3884 р. 56 к., всетырехъ уѣздныхъ ссудныхъ кассъ къ 1-му Января 1899 года состав-

У Ъ З Д А Х Ъ.						По области.	
Катта-курган-скомь.		Джизакскомь.		Ходжентскомь.			
Руб.	Коп.	Руб.	Коп.	Руб.	Коп.	Руб.	Коп.
82749	43	7595	94	11569	9	166091	10 ¹ / ₂
19578	22	—	—	—	—	35277	10
—	—	—	—	140	—	17029	98
—	—	—	—	—	—	19317	89
102327	65	7595	94	11709	9	237716	7 ¹ / ₂
83660	—	12400	—	8059	—	166191	—
3872	97	755	95	445	26	8607	55 ¹ / ₂
911	23	—	—	—	—	911	23
—	—	—	—	—	—	1400	—
—	—	—	—	—	—	226	53
88444	20	13155	95	8504	26	177336	31 ¹ / ₂
83660	—	10860	—	7969	—	176740	—
1290	99	251	88	148	42	2885	93
—	—	—	—	—	—	—	—
—	—	—	—	—	—	—	—
84950	99	11111	88	8117	42	179625	93
86242	64	9640	1	11955	93	163801	48 ¹ / ₂
18666	99	—	—	—	—	34365	87
—	—	1840	—	50	—	30783	—
—	—	—	—	—	—	19317	89
104909	63	11480	1	12005	93	248268	24 ¹ / ₂

займованнаго, на первоначальное оборудованіе кассы, капитала ссудныхъ го 6900 р., исключая которые изъ вышеприведеннаго оборота, капиталъ челять 241.368 руб. 24¹/₂ коп.

Г О Р Н О Е Д Ъ Л О .

Разработка минеральных богатствъ отъ области въ отчетномъ году значительно подвинулась впередъ, хотя изъ всѣхъ, открытыхъ до этого года минераловъ, въ 1898 году разрабатывались по прежнему въ весьма ограниченномъ размѣрѣ и исключительно для потребностей отопленія зданій военно-инженернаго вѣдомства, только каменно-угольныя копи, изъ которыхъ двѣ въ Самаркандскомъ уѣздѣ (Барщевскаго и наслѣдниковъ Врублевскаго) и три въ Ходжентскомъ уѣздѣ (Иванова, Краузе и Петровой); причеиъ добыто было въ копияхъ перваго уѣзда $18.020 + 82.228 = 100.248$ пудовъ и на копияхъ втораго уѣзда $60.220 + 12.500 + 190.000 = 262720$ пудовъ, въ общемъ-же 362.968 пудовъ; изъ этого количества 60.220 пудовъ угля употреблено было исключительно на нужды стекловарнаго завода купца Иванова въ Ходжентскомъ уѣздѣ.

Нижеслѣдующія цифровыя данныя опредѣляютъ средства и прибыльность разрабатываемыхъ каменно-угольныхъ копей. На пяти копияхъ, принадлежащихъ выше названымъ лицамъ, дѣйствовало шахтъ съ выходными и горизонтальными штольнями 8; число рабочихъ дней въ году на копияхъ: Барщевскаго—38, Краузе—140, Иванова—212, Петровой и Врублевскаго по 365; среднее число рабочихъ въ день на копияхъ: Барщевскаго—14, Краузе—12, Иванова—18, Петровой—65 и Врублевскаго—32, въ общемъ на пяти копияхъ—141; средняя поденная плата повсемѣстно 45 коп.; стоимость одного пуда угля—на мѣстѣ добычи: у Барщевскаго—8 коп., у Врублевскаго— $10\frac{1}{2}$ коп., на остальныхъ трехъ копияхъ въ Ходжентскомъ уѣздѣ одинаковая—9 коп.; цѣны на одинъ пудъ угля: въ Ходжентѣ 21 к., въ Самаркандѣ—35 коп., стоимость подвоза одного пуда

угля: до г. Ходжента 10 к. (на 40—60 верстѣ) до г. Самарканда—22 коп. (на 110—120 верстѣ).

Изъ всѣхъ копей только на одной произошелъ одинъ несчастный случай съ рабочимъ, именно на копи Петровой, гдѣ обваломъ былъ задавленъ 1 человѣкъ, зашедшій въ зарещенное мѣсто.

Изъ другихъ минераловъ и горныхъ породъ наибольшую утилизаціею пользуются: гипсъ, горшечныя глины, известнякъ, строительный камень; въ меньшей степени разрабатываются квасцы, нашатырь, сѣрный цвѣтъ. Цифровыхъ данныхъ о развитіи этихъ промысловъ не имѣется.

ДВИЖЕНІЕ ПРАВОСЛАВНАГО НАСЕЛЕНІЯ.

(Приложеніе № 6).

Въ отчетномъ году движеніе православнаго населенія въ области выразилась въ слѣдующемъ:

Браковъ совершено	157
Родилось дѣтей: законно-рожденныхъ:	
мужскаго	392
женскаго.	389
И т о г о.	781
противъ 1897 года болѣе на 133; не законно-рожденныхъ:	
мужскаго	16
женскаго.	12
И т о г о.	28
болѣе противъ 1897 года на 6; въ общемъ число рождений опредѣляется:	
мужскаго пола	408
женскаго „	401
И т о г о.	809
болѣе противъ 1897 года на 161.	
Умерло лицъ: мужскаго пола	309
женскаго „	250
И т о г о.	559
болѣе противъ 1897 года на 33.	

Такимъ образомъ, на основаніи вышеприведенныхъ цифръ, движеніе православнаго населенія выражается естественною прибылью его въ 250 душъ обоого пола, что даетъ перевѣсъ противъ 1897 года на 127 душъ.

СОСТАВЪ НАСЕЛЕНІЯ ОБЛАСТИ.

(Приложеніе № 7 и 8).

Общее количество населенія Самаркандской области, исчисленное всеобщю переписью его въ 1897 году и увеличенное естественнымъ и иммиграціоннымъ приростомъ за 1897 и 1898 года, опредѣляется въ 875.250 душъ обоого пола, изъ которыхъ 473.917 мужскаго пола и 401.333 женскаго пола. Населеніе это въ процентномъ отношеніи къ общей цифрѣ его распредѣлялось такимъ образомъ:

а) по сословіямъ: дворянъ потомственныхъ и личныхъ	0.238 ⁰ / _o
б) духовенства	0.003 "
в) городскихъ сословій	0.346 "
г) сельскихъ "	98.450 "
д) военнаго сословія	0.732 "
е) лицъ, не принадлежащихъ къ вышеназван- нымъ сословіямъ	0.173 "
ж) иностранцевъ	0.058 "
	100
а) по вѣроисповѣданіямъ: православныхъ	1.722 ⁰ / _o
б) раскольниковъ	0.030 "
в) протестантовъ	0.041 "
г) католиковъ	0.123 "
д) армяно-григоріанъ	0.034 "

е) магометанъ	97.397 „
ж) іудеевъ	0.648 „
з) язычниковъ	0.005 „

100

СОСТОЯНІЕ РУССКИХЪ СЕЛЕНІЙ.

Въ отчетномъ году въ Самаркандской области, въ Ходжентскомъ уѣздѣ, было всего 8 русскихъ селеній, именно: Николаевское, Срѣтенское, Конно-гвардейское, Обѣтованное, Верхне-Волынское, Ниж.-Волынское, Надеждинское и Романовское; изъ нихъ Срѣтенское на правомъ берегу р. Сыръдарьи, остальные-же на лѣвомъ берегу этой рѣки.

Численный и семейный составъ въ этихъ селеніяхъ былъ:

	НАЗВАНІЕ СЕЛЕНІЙ.	Число отдѣльныхъ семействъ.	Число населенія по вѣроисповѣданіямъ:										Всего населен. обо-го пола.
			Право-славныхъ.		Моло-канъ.		Хлы-стовъ.		Бапти-стовъ.		Итого.		
			м.	ж.	м.	ж.	м.	ж.	м.	ж.	м.	ж.	
1	Николаевское	13	123	107	4	4	—	—	—	—	127	111	238
2	Срѣтенское	149	294	256	51	41	—	—	—	—	345	297	642
3	Конно-гвардейское	9	1	1	—	—	31	26	—	—	32	27	59
4	Обѣтованное	19	48	40	—	—	—	—	—	—	48	40	88
5	В.-Волынское	26	—	—	—	—	—	—	104	95	104	95	199
6	Н.-Волынское	13	—	—	41	33	—	—	—	—	41	33	74
7	Надеждинское	52	110	125	—	—	—	—	—	—	110	125	235
8	Романовское	16	48	52	—	—	—	—	—	—	48	52	100
Итого.		297	624	581	95	78	31	26	104	95	855	780	1635

Экономическо-хозяйственное положеніе названныхъ селеній опредѣляется слѣдующими двумя таблицами, изъ ко-

торыхъ первая показываетъ какое количество земель обрабатывало русское населеніе и какимъ количествомъ скота обладало въ отчетномъ году.

	НАЗВАНІЕ СЕЛЕНІЙ.	Общее количество запашной земли десятинъ.	Ч И С Л О С К О Т А .							
			Лошадей.	Быковъ.	Коровъ.	Овецъ.	Козъ.	Ишпаковъ.	Свиней.	Всего.
1	Николаевское . . .	191 ¹ / ₂	244	107	151	33	—	5	4	544
2	Срѣтенское . . .	580 ¹ / ₂	351	80	320	764	146	3	23	1687
3	Конно-гвардейское . . .	5	14	—	13	—	—	—	—	27
4	Обѣтованное . . .	22	47	18	116	—	—	—	—	181
5	В.-Волынское . . .	67	80	—	112	—	—	—	—	192
6	Н.-Волынское . . .	28	21	48	44	—	—	—	—	113
7	Надеждинское . . .	30	202	255	515	800	—	—	18	1790
8	Романовское . . .	26	138	74	158	500	—	—	—	870
Итого . . .		950	1097	582	1429	2097	146	8	45	5404

Сопоставляя эти данныя съ числомъ отдѣльныхъ семействъ, видно, что на каждое семейство въ среднемъ приходилось: запашныхъ земель въ Николаевскомъ селеніи около 14.7 дес., въ Срѣтенскомъ—3.9 дес., въ Конно-гвардейскомъ—0.55 д., въ Обѣтованномъ—1.16 д., въ В.-Волынскомъ 2.6 д., въ Н.-Волынскомъ 2.15 д., въ Надеждинскомъ—0.6 д. и въ Романовскомъ—1.6 десятины.

Вторая таблица даетъ понятіе о распредѣленіи посѣвовъ и урожаѣ.

Название селеній.	Хлопчат- никъ аме- риканск.		Огороды и бахчи.		П Ш Е Н И Ц А .						Я Ч М Е Н Ъ .					
					Поливная.			Не полив- ная.			Поливной.			Не по- ливной.		
	Запаски — десят.	Урожай — пудовъ.	Запаски — десят.	Урожай.	Запаски — десят.	Съмянъ — четверт.	Урожай — четверт.	Запаски — десят.	Съмянъ — четверт.	Урожай — четверт.	Запаски — десят.	Съмянъ — четверт.	Урожай — четверт.	Запаски — десят.	Съмянъ — четверт.	Урожай — четверт.
1 Николаевское	—	—	32 ¹ / ₂	Картофеля 16960 п., капусты 1320 п., огур- цовъ 96000 шт., дынь 86200 шт., арбу- зовъ 132000 шт., свеклы и моркови 224 п.	40	50	400	10	10	50	45	46	500	4	4	32
2 Срѣтенское	71	4260	31 ¹ / ₂		204	350	1450	90	90	500	29	35	350	—	—	—
3 Конно-гвардейское	—	—	—		—	—	—	—	—	—	—	—	—	—	—	—
4 Обѣтованное	—	—	10		8	8	60	—	—	—	4	4	32	—	—	—
5 В.-Волынское	—	—	18		40	45	380	—	—	—	9	9	72	—	—	—
6 Н.-Волынское	—	—	—		23	25	230	—	—	—	5	5	40	—	—	—
7 Надеждинское	—	—	2		7	7	56	4	3	25	14	14	80	3	3	24
8 Романовское	—	—	1		8	8	60	3	3	25	—	—	—	—	—	—
ИТОГО	71	4260	95	330	493	2636	107	106	600	106	113	1074	7	7	56	

Продолженіе см. на оборотѣ.

	Название селений.	Рисъ.			Джуга- ра.			Овесь.			Мах- соръ.			Просо.			Кунд- жуть.			Ленъ.			Го- рохъ.		
		Запашки — десят.	Сѣмянъ — четверт.	Урожай "	Запашки — десят.	Сѣмянъ — четверт.	Урожай "	Запашки — десят.	Сѣмянъ — четверт.	Урожай "	Запашки — десят.	Сѣмянъ — четверт.	Урожай "	Запашки — десят.	Сѣмянъ — четверт.	Урожай "	Запашки — десят.	Сѣмянъ — четверт.	Урожай "	Запашки — десят.	Сѣмянъ — четверт.	Урожай "			
		1	Николаевское	8	8	64	10	10	800	2	2 ¹ / ₂	40	17	—	136	2	1	10	20	—	80	—	—	—	1
2	Срѣтенское.	—	—	—	2	2	150	25	40	400	61	—	600	49	19	500	15	—	75	2	2	50	1	2	70
3	Конно-гвардейское	—	—	—	—	—	—	—	—	—	—	—	—	—	—	—	—	—	—	—	—	—	—	—	—
4	Обѣтованное	—	—	—	—	—	—	—	—	—	—	—	—	—	—	—	—	—	—	—	—	—	—	—	—
5	В.-Вольнское	—	—	—	—	—	—	—	—	—	—	—	—	—	—	—	—	—	—	—	—	—	—	—	—
6	Н.-Вольнское	—	—	—	—	—	—	—	—	—	—	—	—	—	—	—	—	—	—	—	—	—	—	—	—
7	Надеждинское	—	—	—	—	—	—	—	—	—	—	—	—	—	—	—	—	—	—	—	—	—	—	—	—
8	Романовское	13	13	150	1	1	30	—	—	—	—	—	—	—	—	—	—	—	—	—	—	—	—	—	—
ИТОГО		21	21	214	13	13	980	27	42 ¹ / ₂	440	78	—	736	51	20	510	35	—	155	2	2	50	2	4	135

Изъ этой таблицы видно, что изъ восьми русскихъ селеній семь производили посѣвы и одно Конно-гвардейское никакихъ посѣвовъ въ отчетномъ году не дѣлало; причеиъ означенными семью поселеніями:

	Посѣяно.	Собрано.	Степень урожая.	На сумму.
Пшеницы	593 четв.	3236 чет.	5.5	19416 р.
Ячменя	120 "	1130 "	9.4	4520 "
Риса	21 "	214 "	10.2	1070 "
Джугары	13 "	980 "	75.4	4900 "
Овса	42 ¹ / ₂ "	440 "	10.3	2640 "
Проса	20 "	510 "	25.5	3060 "
Махсора	— "	736 "	—	5152 "
Кунджута	— "	155 "	—	1860 "
Льна	2 "	50 "	25	400 "
Гороха	4 "	135 "	33.8	1080 "
Огородныхъ овощей		18504 п.	—	5551 "
Огурцовъ		96000 шт.	—	300 "
Арбузовъ и дынь		218200 ш.	—	4364 "
Хлопчатника		4260 п.	—	7242 "

ИТОГО 61.555 р.

Изъ сопоставленія этихъ данныхъ съ числомъ отдѣльныхъ семействъ въ семи селеніяхъ, производившихъ посѣвы, усматривается, что на каждую семью приходилось: пшеницы около—90 пудовъ, ячменя около—31¹/₂ п., риса—6 п., джугары—27 п., овса—12¹/₄ п., проса—14 п., махсора (маслян. сѣмян.) около—20¹/₂ п., кунджута (масл. сѣм.)—4¹/₄ п., льна 1¹/₂ п., гороха около—4 п., огородныхъ овощей—64¹/₄ п., огурцовъ—3¹/₃ сотни, арбузовъ и дынь—758 шт., Хлопчатника сырца около 15 пуд.; причеиъ изъ общей стоимости поименованныхъ продуктовъ—61555 р., на каждую семью падало 213 р. 73¹/₃ коп.

Что бы судить о томъ, насколько населеніе семи селеній обезпечено было продовольственнымъ хлѣбомъ, достаточно сопоставить общее количество пшеницы, риса, проса и гороха=32760 пудамъ съ общимъ числомъ населенія=1576 душамъ, причемъ окажется, что на каждую душу всѣхъ возрастовъ приходилось хлѣбнаго раціона 20 п. 32 ф., что превышаетъ принятый для Европейской Россіи средній раціонъ хлѣба (12 п.), на 8 п. 32 ф. Если изъ общаго излишка—13848 п. исключить сѣмена на будущій посѣвъ въ нормѣ отчетнаго года—5104 п., то остальное затѣмъ количество—8744 п. населеніе, безъ стѣсненія себя, могло реализовать въ деньги, что весьма удобно при близости г.г. Ходжента, Ура-тюбе, сельскаго базара въ сел. Срѣтенскомъ и многихъ туземныхъ кишлаковъ и ауловъ, расположенныхъ вокругъ русскихъ селеній, причемъ по отношенію къ кочевникамъ сбытъ хлѣба и др. продуктовъ представляется въ особенности обезпеченнымъ, такъ какъ кочевники очень мало воздѣлываютъ хлѣбныхъ растеній.

Обращаясь затѣмъ къ вопросу, какимъ количествомъ скота владѣеть русское населеніе семи селеній, оказывается, что на каждую семью въ среднемъ приходится: лошадей—3.7, быковъ безъ малаго—2, коровъ—4.8, овецъ—7, козъ—0.5 и по весьма мелкой дроби ишаковъ и свиней.

Оцѣнивая: лошадь въ 20 р., быка въ 40 р., корову въ 15 р., овцу въ 4 р., козу въ 2 р. 50 к., ишака въ 5 р., свинью въ 12 р., получается, что русское населеніе

восьми селеній обладаетъ капиталомъ въ своемъ живомъ хозяйственномъ инвентарѣ въ 76.038 р., причемъ изъ этой суммы на каждую семью падаетъ по 256 р.

Можно полагать, что приведенныхъ выше данныхъ совершенно достаточно, что-бы представить хозяйственно-экономическое положеніе русскихъ новоселовъ, въ особенности въ семи разсмотрѣнныхъ селеніяхъ, вполне удовлетворительнымъ, обеспеченнымъ и подающимъ надежду на дальнѣйшее ихъ развитіе и процвѣтаніе.

ОТДѢЛЪ II.

ИРРИГАЦІОННЫЯ РАБОТЫ.

Въ числѣ ирригаціонныхъ работъ, произведенныхъ въ отчетномъ году въ Самаркандской области, были слѣдующія, отнесенныя на счетъ натуральной повинности: исправленіе водопріемниковъ, оросительныхъ каналовъ (арыковъ), исправленіе водосбросовъ (ништаковъ) на этихъ арыкахъ, устройство вододѣлителей (кобуровъ), очистка арыковъ, исправленіе береговъ и другія мелочныя работы по содержанию въ исправности ирригаціонныхъ системъ.

Въ отчетномъ году было употреблено на перечисленные работы, отдѣльно по ирригаціоннымъ системамъ въ каждомъ уѣздѣ Самаркандской области, слѣдующее количество рабочихъ и матеріаловъ, выставленныхъ туземнымъ населеніемъ и населеніемъ Бухарскаго ханства (на границѣ съ Катта-курганскимъ уѣздомъ):

	Рабоч. 50 к.	Брев. 50 к.	Хвор. 5 к.	Солом. 5 к.	Кол. 5 к.	Посад. 10 к.	Сумма расх.	Число десят.	Расх. на 1 д.
На исправленіе водопріемниковъ изъ р. Акъ-дарья.	3800	165	2605	3400	120				
Итого .	9400	165	2605	3400	120		или пер.	рев. на	деньги.
Употреблено .	4700 р.	82 р. 50 к.	130 р. 25 к.	170 р.	6 р.		5088 р. 75 к.	11000	46.26к.
Лѣвая сторона р. Зеравшана.									
5 <i>Яни-казань-арыкское.</i>						плотн. по 1 р.			
На очистку арыковъ и исправленіе головъ отводоѡвъ .	5400	186	3012	1200	610	218			
На исправленіе водопріемниковъ изъ р. Зеравшана .	1980		5300	3100					
Итого .	7380	186	8312	4300	610	218	или пер.	рев. на	деньги.
Употреблено .	3690 р.	93 р.	415 р. 60 к.	215 р.	30 р. 50 к.	218 р.	4662 р. 10 к.	21000	22.2 к.
6 <i>Дарюмское.</i>									
На очистку арыковъ и исправленіе головъ отводоѡвъ .	17346	189	10250	11100	2702				
На исправленіе водопріемниковъ изъ р. Зеравшана .	6890	12	8900	12304					
Итого .	24236	201	19150	22404	2702		или пер.	рев. на	деньги.
Употреблено .	12118 р.	100 р. 50 к.	957 р. 50 к.	1120 р. 20 к.	135 р. 10 к.		14431 р. 30 к.	43000	33.56к.
7 <i>Кара-дарьинское.</i>									
На очистку арыковъ и исправленіе головъ отводоѡвъ .	8900								
На исправленіе водопріемниковъ изъ р. Зеравшана .	3750	189	5400	4080	480				
Итого .	12650	189	5400	4080	480		или пер.	рев. на	деньги.
Употреблено .	6325 р.	94 р. 50 к.	270 р.	204 р.	24 р.		6917 р. 50 к.	22000	31.44к.
8 <i>Хишрауское.</i>									
На очистку арыковъ и исправленіе головъ отводоѡвъ .	2400		516	317					
Итого .	2400		516	317			или пер.	рев. на	деньги.
Употреблено .	1200 р.		25.80к.	15.85к.			1241.65к	576	216.4к.

	Рабоч. 50 к.	Брев. 50 к.	Хвор. 5 к.	Солом. 5 к.	Гол. 5 к.	Посад. 10 к.	Сумма расх.	Число десят.	Расх. на 1 д.
9 <i>Пенджакентское.</i>									
На очистку арыковъ и исправленіе головъ водопріемниковъ изъ р. Зеравшана	7016	39	2021	3802	465				
Итого	7016	39	2021	3802	465		или перев. на	деньги.	
Употреблено	3508 р.	19 р.	101 р.	190 р.	23 р.		3841 р.	2500	1 р. 53.
<i>Въ Катта-куртанскомъ уѣздѣ,</i>		50 к.	5 к.	10 к.	25 к.		90 к.		7 к.
по системѣ р. Зеравшана.									
10 <i>Нарнай-Карадарьинское.</i>									
На очистку арыковъ и исправленіе головъ отводо-	16706	202	1600	3060	211				
На исправленіе водопріемниковъ изъ р. Зеравшана	20240	86	1800	625	75				
Итого	36946	288	3400	3685	286		или перев. на	деньги.	
Употреблено	18473 р.	144 р.	170 р.	184 р.	14 р.		18985	37000	51.3 к.
				25 к.	30 к.		р. 55 к.		
11 <i>Акь-дарьинское.</i>									
На очистку арыковъ и исправленіе головъ отводо-	4200	23	126	73	126				
На исправленіе водопріемныхъ магистралей изъ р. Зеравшана	13502	60	921	921	314				
Итого	17702	83	1047	994	440		или перев. на	деньги.	
Употреблено	8851 р.	41 р.	52 р.	49 р.	22 р.		9016 р.	18000	50.1 к.
Ходженскій уѣздъ.		50 к.	35 к.	70 к.			55 к.		
12 <i>Дальверзинское.</i>									
На очистку арыковъ и исправленіе головъ отводо-	4862			3250					
Итого	4862			3250			или перев. на	деньги.	
Употреблено	2431 р.			162 р.			2593 р.	5000	51.87к.
				50 к.			50 к.		

	Рабоч.	Брев.	Хвор.	Солом.	Кол.	Посал.	Сумма	Число	Расх.
	50 к.	50 к.	5 к.	5 к.	5 к.	10 к.	расх.	десят	на 1 д.
13	<p><i>Ходжа-бакир-анское.</i></p> <p>На очистку арыковъ и исправленіе водопріемниковъ магистралей и отводовъ .</p>								
	31218	26	24600	11200	21000				
	Итого .	31218	26	24600	11200	21000		или пер.	рев. на деньги.
	Употреблено .	15609	13 р.	1230 р.	560 р.	1050 р.	18462р	15000	1 р. 23 1 к.
14	<p><i>Аксайское.</i></p> <p>На очистку арыковъ и исправленіе водопріемниковъ магистралей и отводовъ .</p>								
	11706	114	5208	2120	1126				
	Итого .	11706	114	5208	2120	1126		или пер.	рев. на деньги.
	Употреблено .	5853 р.	57 р.	260 р.	106 р.	60 р.	6336 р.	8400	75.44к.
		50 к.	40 к.	40 к.	30 к.	30 к.	70 к.		
15	<p><i>Ура-тюбинское.</i></p> <p>На очистку арыковъ и исправленіе водопріемниковъ магистралей и отводовъ .</p>								
	5383		217	286	196				
	Итого .	5383		217	286	196		или пер.	рев. на деньги.
	Употреблено .	2691 р.		10 р.	14 р.	9 р.	2726 р.	15000	18.2 к.
		50 к.		85 к.	30 к.	80 к.	45 к.		
	<p><i>Джизакскій уездъ.</i></p> <p><i>Система Санзаръ-сая.</i></p> <p>На очистку арыковъ и исправленіе водопріемниковъ магистралей и отводовъ .</p>								
	6084		3800	4018					
	Итого .	6084		3800	4018			или пер.	рев. на деньги.
	Употреблено .	3042 р.		190 р.	200 р.		3432 р.	22000	15.6 к.
				90 к.			30 к.		

Цифры эти показываютъ, что въ счетъ указаннаго выше назначенія недоимки и оклада въ теченіи 1898 года поступило всего 84.67⁰/₀ и къ 1-му января 1899 года оставалось за населеніемъ въ недоимкѣ 15.33⁰/₀, что указываетъ на весьма успѣшное поступленіе податей.

АКЦИЗНЫЕ СБОРЫ.

По свѣдѣніямъ Управленія Акцизными Сборами въ Туркестанскомъ краѣ, въ 1898 году акцизныхъ сборовъ по Самаркандской области поступило всего 141369 р. 97 к.,— противъ предшествовавшаго года болѣе на 9146 р. 16 к. Въ означенной цифрѣ поступленія было:

I. Питейнаго дохода: акциза съ хлѣбнаго вина	62319 р. 40 к.
фруктовой водки	43508 „ 4 „
пивоваренія.	12306 „ —
Итого .	118133 „ 44 „
Патентнаго сбора.	14317 „ 34 „
Итого питейнаго сбора.	132450 „ 78 „
II. Табачнаго дохода:	
Бандерольнаго сбора.	972 „ 19 „
Патентнаго сбора	7947 „ —
Итого .	8919 „ 19 „
Всего .	141369 „ 97 „

Въ вѣдѣніи акцизнаго надзора въ области въ отчетномъ году состояло: заводовъ винокуренныхъ . . . 1
 виноградо-водочныхъ . . . 4
 коньячныхъ . . . 1
 пивоваренныхъ . . . 2
 спирто-очистительныхъ . . . 2

Оптовыхъ складовъ вина и спирта	2
русскихъ виноградныхъ винъ	1
Ренсковыхъ погребовъ	35
Погребовъ русскихъ виноградныхъ винъ	16
Трактировъ и гостинницъ	6
Буфетовъ при станціяхъ желѣзной дороги	6
театрахъ и общ. гуляньяхъ	5
клубахъ	2
Портерныхъ и пивныхъ лавокъ	12
Питейныхъ домовъ	4
	<hr/>
	В с е г о . 99

ГОРОДСКІЕ ДОХОДЫ И РАСХОДЫ.

Къ 1-му января 1898 года городскихъ суммъ въ 6-ти городахъ области находилось всего 95331 р. 34 к., въ этомъ числѣ:

По г. Самарканду	56445 р. 75 к.
„ „ Катта-кургану	1559 „ 43 „
„ „ Джизаку	5923 „ 80 „
„ „ Ходженту	15113 „ 50 „
„ „ Ура-тюбе	14810 „ 18 „
„ „ Пенджекенту	1476 „ 68 „
	<hr/>
	95331 „ 34 „

Въ теченіи 1898 года въ городскія кассы поступило доходовъ:

	П о г о р о д а м ъ:						Всего по области.	
	Самар- канду.	К.-кур- гану.	Джи- заку.	Ход- женту.	Ура- тубе.	Пенд- жекен.		
	РУБ. К.	РУБ. К.	РУБ. К.	РУБ. К.	РУБ. К.	РУБ. К.	РУБ. К.	
Неокладные сборы . .	20763 70	4563 37	1580 94	1193 98	446 75	190 19	28738 93	
Окладные сборы . .	92485 83	18191 42	13477 70	22546 27	14857 2	4690 2	166248 26	
Случайныя поступления.	1749 11	368 45	1011 60	2190 97	704 11	44 22	6068 46	
Недоимокъ прежнихъ лѣтъ . . .	8594 7	223 39	4694 79	128 78	— —	130 54	13771 57	
Разныхъ поступлений .	230 38	20 30	143 1	6 83	— —	1 16	401 68	
Оборотныхъ поступлений	843 79	— —	— —	— —	— —	— —	843 79	
На пополненіе займообразныхъ выдачъ . .	340 —	— —	1030 30	— —	— —	— —	1370 30	
Итого.	181452 63	24926 36	27862 14	41180 33	30820 6	6532 81	312774 33	
Противъ 1897 г. болѣе на .	— —	— —	— —	— —	— —	— —	77690 33	

Въ теченіи 1898 года изъ городскихъ суммъ произведены были слѣдующіе расходы:

Содержаніе городского управленія. .	7029 24	2597 95	2528 54	2509 69	1090 52	782 30	16538 24
— полиціи.	26434 39	8858 48	4905 —	6533 50	4897 38	1401 70	53030 45
— ирригац.	2067 75	— —	240 —	35 83	90 —	72 —	2505 58
Благоустройство города.	8481 83	2161 91	2599 30	1682 20	374 14	240 —	15539 38
Постройки и сооруженія.	47632 44	2484 63	7315 5	7259 62	229 66	617 52	65538 92
Санитарная часть. . .	29502 93	3606 42	3393 61	3753 2	1394 38	759 45	42409 81
Разные расходы . . .	12007 12	671 15	1574 87	2281 81	721 43	256 10	17512 48
Оборотные расходы. .	843 79	— —	— —	— —	— —	— —	843 79
Займообразные расходы.	4196 23	24 85	446 43	837 45	151 58	300 —	5953 54
Учебная часть.	7081 52	445 —	1225 —	1283 79	1295 —	— —	11330 31
Итого.	145277 24	20847 39	24227 80	26176 91	10244 9	4429 7	231202 50
Противъ 1897 г. болѣе на .	— —	— —	— —	— —	— —	— —	57745 95
Осталось къ 1-му января 1899 года . .	36175 39	4078 97	3634 34	15003 42	20575 97	2103 74	81571 83

НАТУРАЛЬНАЯ ПОВИННОСТЬ.

Сверхъ показанныхъ выше работъ, произведенныхъ на содержаніе ирригаціонныхъ системъ въ исправности, въ отчетномъ году населеніемъ Самаркандской области было выставлено рабочихъ еще на слѣдующія общественныя работы, относимыя на счетъ натуральной повинности:

	На исправ- леніе дорогъ и мостовъ.	На истреб- леніе саран- чи.	В с е г о.
По Самаркандскому уѣзду .	”	”	”
” Катта-курганскому ” .	23299	”	23299
” Джизакскому ” .	”	”	”
” Ходжентскому ” .	12226	”	12226
Итого .	35526	”	35526

Общая стоимость этихъ повинностей со включеніемъ:
а) стоимости поставленныхъ населеніемъ матеріаловъ и б) собранной населеніемъ суммы взамѣнъ натуральной повинности оцѣнивается:

По Самаркандскому уѣзду въ	
” Катта-курганскому	11387 р. 90 к.
” Джизакскому	
” Ходжентскому	8227 р. 50 к.
Итого.	19615 р. 40 к.

ВОИДСКАЯ ПОВИННОСТЬ.

Изъ числа лицъ, прибывшихъ въ Самаркандскую область изъ внутреннихъ губерній Россіи и не причисленныхъ къ мѣстнымъ городскимъ обществамъ, въ отчетномъ году:

Призывалось.	ИЗЪ НИХЪ:		
	Принято.	Принято въ опол- ченіе.	Дана отсрочка на годъ по физи- ческому неразви- тію.
27	18	9	—

Призывавшіеся распредѣлялись: по вѣроисповѣданіямъ: православныхъ 19, магометанъ 3, іудеевъ 5; по сословіямъ: мѣщанъ 10, крестьянъ 12, личныхъ дворянъ 5; по занятіямъ: ремесленниковъ 5, писцовъ 3, приказчиковъ 3, прислугъ 2, хлѣбопашцевъ 12, чиновниковъ 2; по семейному состоянію: холостыхъ 23, женатыхъ 3, вдовцовъ 1; по грамотности: учившихся дома 3, представившихъ свидѣтельства объ обученіи въ учебныхъ заведеніяхъ 7, неграмотныхъ 17.

ПОЗЕМЕЛЬНО-ПОДАТНЫЯ РАБОТЫ.

(въ Самаркандскомъ уѣздѣ).

Въ 1898 году съемочныя работы для цѣлей поземельно-податного устройства производились въ 6-ти волостяхъ: Хотча-мукурской, Чашма-обской, Дюрткульской, Челекской, Тюя-тартарской и Магіано-фарабской, причѣмъ снято земли въ Хотча-мукурской волости, состоящей изъ 5-ти сельскихъ обществъ, 22806 д. 587 с., въ Чашмаобской волости въ пяти сельскихъ обществахъ 44468 д. 1800 с., въ Дюрткульской волости въ двухъ обществахъ 5083 д. 2100 с., въ дачѣ общаго владѣнія одного общества Дюрткульской и четырехъ обществъ Челекской волостей 3949 д. 260 с., въ Тюя-тартарской волости въ четырехъ сельскихъ обществахъ 16003 д. 2190 с. и въ Магіано-фарабской волости въ

двухъ обществахъ 9874 д. 490 с., а всего въ 6-ти волостяхъ въ 1898 году снято на планы земли 102086 д. 218 кв. саженъ.

При производствѣ этихъ работъ пройдено по границамъ 1048 в. 129 с., поставлено признаковъ 2410, снято контуръ 31674, наложено 4005 межевыхъ линій и составлено выкопировокъ смежныхъ боковъ на 418 линій.

Снятыя въ 1898 году земли нанесены на 61 планъ по числу отдѣльно обмежеванныхъ дачъ.

Съемочныя работы производились неполнымъ числомъ землемѣровъ, такъ какъ изъ 30 сьемщиковъ, полагающихся по штату, не работало по болѣзни, увольненію въ отпускъ, незамѣщеніи вакансіи и т. п. — 5⁰/₀. Успѣхъ работъ превышаетъ требованія урочнаго положенія на 14⁰/₀.

Всего съ открытія поземельно-податныхъ работъ въ Самаркандскомъ уѣздѣ съ 22 Сентября 1892 года снято на планы земли 618213 дек. 342 сажени.

Снятыя въ 1898 году на планы 61 дача изслѣдованы поземельно-податными комисарами въ сельско-хозяйственномъ отношеніи, причемъ для опредѣленія урожайности ихъ произведено 176 пробныхъ умолотовъ.

Въ томъ-же году комисарами составлено 45 податныхъ расчетовъ по 8 волостямъ и окончено перевычисленіе налога по 7 волостямъ, согласно журнала Совѣта Туркестанскаго Генераль-Губернатора отъ 14 августа 1897 года за № 27, въ виду выяснившейся не нормальности принятыхъ для исчисленія валовой доходности земель цѣнъ на продукты, оказавшихся слишкомъ высокими противъ обычно существующихъ и поднявшимися вслѣдствіе различныхъ неблагоприятныхъ условій.

Изъ находившихся на изслѣдованіи комисаровъ поземельно-податной Коммисіи 9 вакуфныхъ дѣлъ съ 12 доку-

ментами по 4 дѣламъ съ четырьмя документами (на 32 отдѣльныхъ имущества) произведены изслѣдованія, рассмотрѣны поземельно-податной комиссіею и представлены въ Областное Правленіе, и осталось еще на изслѣдованіи 5 дѣлъ съ 8-ю документами (на 572 имущества).

Всего въ Самаркандскомъ уѣздѣ числится 32 волости, но изъ нихъ признано подлежащими поземельно-податному устройству только 29 волостей, въ остальныхъ же трехъ волостяхъ, по малокультурности ихъ, дѣйствія поземельно-податной комиссіи приостановлены (ВЫСОЧАЙШЕ утвержденное, 29 марта 1896 г., Положеніе Комитета Министровъ, сообщенное Военному Губернатору области, отношеніемъ Генераль-Губернаторской Канцеляріи отъ 20 Іюня 1896 г. за № 4224). Признанныя подлежащими поземельно-податному устройству 29 волостей окончены съемкою. Всѣ заснятыя на планы земли, составляющія 858 дачъ, поземельно-податными комиссарами изслѣдованы въ хозяйственномъ отношеніи и для опредѣленія средней урожайности ихъ за все время работъ произведено 3643 пробныхъ умоловъ.

На основаніи собранныхъ данныхъ о валовой доходности земель составлено всего на 25 волостей 189 податныхъ расчетовъ. Изъ этого числа 144 податныхъ расчета по 17 волостямъ уѣзда рассмотрѣны были до 1898 г., журналами Общаго присутствія Областного Правленія, при чемъ исчисленный этими расчетами государственный поземельный налогъ опредѣлился въ суммѣ 556646 руб. 64 коп., оказавшійся, по сравненію, на 258250 руб. 55 коп. или на 87⁰/₁₀₀ болѣе прежней подати, взимавшейся съ этихъ волостей, до введенія поземельно-податныхъ работъ въ уѣздѣ, въ количествѣ 298396 руб. 9 коп.; вслѣдствіе же упомянутаго выше перевычисленія налога, которому подвергнуто было 17 волостей, поземельный налогъ оказался повышеннымъ на эти

волости противъ прежней подати на 51⁰/_о. Затѣмъ, по 8 волостямъ, податные расчеты на которыя поступили въ Областное Правленіе въ 1898 г. въ количествѣ 45, провѣрены поз.-подат. отдѣленіемъ 42, изъ нихъ возвращено въ комисію для нѣкоторыхъ исправленій 8, а на прочіе 34 составлены журналы для доклада Общему Присутствію; остальные же 3 разсматриваются и провѣряются.

Вакуфныхъ документовъ представлено въ Областное Правленіе въ 1887 году, въ установленный срокъ и по пропускѣ его, всего 1758. Изъ нихъ по Самаркандскому уѣзду оказалось 188, по Катта-курганскому 280 и по Ходжентскому 1290. Всѣ эти документы переведены въ Областномъ Правленіи на русскій языкъ, за исключеніемъ 515 по Ходжентскому уѣзду, переводъ которыхъ продолжается. Поступившіе документы поземельно-податнымъ отдѣленіемъ разсортированы и просмотрѣны, при чемъ оказалось, что по документамъ Самаркандскаго уѣзда значится 1204 вакуфныхъ имущества, по документамъ Катта-курганскаго уѣзда 496 имуществъ и по документамъ Ходжентскаго уѣзда 2543 имущества.

Изъ относящихся до Самаркандскаго уѣзда 188 вакуфныхъ документовъ:

а) признаны недѣйствительными, какъ представленные послѣ назначеннаго срока, 16.

б) признаны подлежащими изслѣдованію и оставлены въ Областномъ Правленіи до дальнѣйшихъ распоряженій, на основаніи параграфа 6 инструкціи Областнымъ Правленіямъ, какъ неимѣющіе печатей хановъ, а также относящіеся къ неземельнымъ имуществамъ, 110.

в) передано для изслѣдованія комиссарамъ 62.

г) изъ того числа, по изслѣдованіи комиссарами, поступило на разсмотрѣніе Областнаго Правленія 54.

д) изъ нихъ утверждено Совѣтомъ Генераль-Губернатора заключей Областного Правленія по 16.

е) остается на изслѣдованіи комиссаровъ 8.

По всѣмъ утвержденнымъ Совѣтомъ Генераль-Губернатора заключеніямъ по вакуфнымъ документамъ, вакуфныхъ правъ на значащіяся въ документахъ земли не признано и земли эти отнесены къ подлежащимъ обложенію государственнымъ поземельнымъ налогомъ.

ОТДѢЛЪ IV.

ОБЩЕСТВЕННОЕ БЛАГОУСТРОЙСТВО И БЛАГОЧИНІЕ.

Казенныя, общественныя зданія и проч.

Въ 1898 г. въ Самаркандской области произведены были слѣдующія строительныя работы:

I. Новыя постройки:

По административно-полицейскому вѣдомству:

Въ г. Самаркандѣ.

Постройка	архива и навѣса при Областномъ Правленіи	2376 р. — к.
„	забора и воротъ при домѣ Военнаго Губернатора	1238 „ 64 „
„	воротъ и тротуара при Уѣздномъ Управленіи	408 „ 57 „
„	тротуара вокругъ усадьбы Военнаго Губернатора	645 „ 82 „
„	тротуара при гренажной станціи	62 „ 86 „
„	мужского приходскаго училища	5500 „ — „
„	помѣщенія для завѣдывающей женскимъ приходскимъ училищемъ	2041 „ 99 „

Постройка трехъ отхожихъ мѣстъ 2375 „ — „

По военно-инженерному вѣдомству:

Улучшеніе патроннаго склада для 11-го
Турк. линейно-кадроваго ба-
таліона 298 „ 30 „

Постройка отхожаго мѣста для 2-го Ураль-
скаго казачьяго полка. 2764 „ 50 „

„ помѣщенія для Туркестанск.
Окружного Инженернаго скла-
да 10000 „ — „

„ казармы для учебной команды
17-го Туркестанскаго линей-
наго баталіона 9437 „ 30 „

Улучшеніе патроннаго склада для 17-го
Туркестанскаго линейнаго ба-
таліона 310 „ 65 „

Постройка патроннаго склада для 6-го
Туркестанскаго линейнаго ба-
таліона 1141 „ 90 „

Улучшеніе патроннаго склада для 12-го
Туркестанскаго линейнаго ба-
таліона 309 „ 70 „

Постройка цейхгауза для 11-го Турке-
станскаго линейно-кадроваго
баталіона 11299 „ 30 „

„ отхожаго мѣста для 5-й ро-
ты 11-го Туркестанскаго ли-
нейно-кадроваго баталіона 2764 „ 50 „

По административно-полицейскому вѣдомству:

Въ г. Пенджекентѣ.

Постройка хлѣбнаго навѣса въ кишлакѣ
Ургутѣ 364 „ 56 „

Въ г. Катта-курганѣ.

Постройка колокольни при православной церкви 3675 р. — к.

По военно-инженерному вѣдомству:

Расширеніе и улучшеніе патроннаго склада для 8-го Туркестанскаго линейнаго баталіона 622 „ 25 „

По административно-полицейскому вѣдомству:

Въ г. Джизакѣ.

Устройство навѣса, воротъ и забора при Уѣздомъ Управленіи 1854 „ — „

Постройка дома въ сел. Багданъ, подъ квартиру Участковаго Пристава 8312 „ 8 „

„ мостовой вокругъ Уѣзднаго Управленія 133 „ 45 „

„ колокольни при православной церкви 1658 „ 68 „

„ полицейскаго дома 5205 „ — „

Устройство родниковъ 797 „ — „

По военно-инженерному вѣдомству:

Постройка отхожаго мѣста для одной роты 16-го Туркестанскаго линейно-кадроваго баталіона 2403 „ 50 „

„ патроннаго склада для той-же роты 567 „ 15 „

По административно-полицейскому вѣдомству:

Въ г. Ходжентѣ.

Постройка почтовой станціи „Черняево“ 5792 „ 20 „

„ арестнаго дома 4059 „ 3 „

„ полицейской будки 1400 „ — „

„ полицейскаго дома 4617 „ 30 „

II. Постепенное возобновление, улучшение и ремонтъ зданій:
По административно-полицейскому вѣдомству:

Въ г. Самаркандѣ.

Ремонтъ дома, занимаемаго Помощникомъ

Военнаго Губернатора	581 р. 23 к.
„ зданія Областного Правленія.	770 „ 61 „
„ зданія Уѣзднаго Управленія.	372 „ 65 „
„ православной церкви	500 „ — „
„ квартиры Самарк. Уѣзднаго Начальника	446 „ 71 „
„ дома Военнаго Губернатора	2484 „ 10 „
„ зданія гренажной станціи	133 „ 85 „
„ зданія областной тюрьмы	560 „ — „
„ часовни на христіанск. клад- бище	90 „ — „
„ зданія городской аптеки	400 „ 99 „
„ зданія женскаго и мужскаго отдѣленія гордской больницы.	2392 „ 4 „
„ водосбирателей на Филатов- скихъ ключахъ	700 „ — „
„ женской амбулаторной лечеб- ницы	410 „ — „
„ русско-туземнаго училища	191 „ 15 „
„ отхожихъ мѣстъ	168 „ 30 „
„ полицейскихъ будокъ	71 „ 94 „
„ городской портомойни	18 „ 30 „
„ женскаго приходскаго учи- лища.	290 „ — „
„ хлѣбныхъ навѣсовъ на Биби- Ханымской площади	14,719 „ 30 „

По военно-инженерному вѣдомству:

Продолженіе перекладки печей въ 4-й и

7-й батареяхъ Туркестанской артиллерійской бригады	}	3974 р. 64 к.
Въ казармахъ 6-го Туркестанскаго линейнаго баталіона перекладка печей, выливка асфальтовыхъ половъ, перекрытіе земляныхъ крышъ, а также окончаніе перекрытія таковыхъ-же крышъ на кухняхъ		
По казармамъ 12-го Туркестанскаго линейнаго баталіона перекладка печей и выливка асфальтовыхъ половъ		
Въ казармахъ 17-го Туркестанскаго линейнаго баталіона перекладка печей и выливка асфальтовыхъ половъ, а также огражденіе казарменнаго двора заборомъ.	}	338 „ 20 „
Устройство глинобитнаго забора для огражденія казарменнаго двора заборомъ 4-й батареи Туркестанской артиллерійской бригады		
Устройство части глинобитнаго забора для огражденія казарменнаго двора 6-го Туркестанскаго линейнаго баталіона		
Исправленіе и окраска половъ въ квартирѣ Начальника Воен. Канцеляріи при Командующемъ резервными и мѣстными войсками Самаркандск. области.		142 „ 50 „

Приспособленіе комнаты для дежурнаго
офицера при гауптвахтѣ и за-
веденіе мебели 300 р. — к.

По административно-полицейскому вѣдомству:

Въ г. Пенджакентѣ.

Ремонтъ дома, занимаемаго Участковымъ
Приставомъ 130 „ — „
„ зданія приѣмнаго покоя 62 „ 50 „

Въ г. Катта-курганѣ.

Ремонтъ зданія уѣзднаго управленія 436 „ 5 „
„ православной церкви 200 „ — „
„ уѣздной тюрьмы 140 „ — „
„ русско-туземной школы 135 „ 70 „
„ городской больницы 699 „ 8 „

По военно-инженерному вѣдомству:

Въ казармахъ 8-го Туркестанскаго линей-
наго баталіона продолженіе
выливки асфальтовыхъ половъ,
а также возобновленіе оконъ. 897 „ 75 „

Перекрытіе крыши на кухни 8-го Турке-
станскаго линейнаго баталіона 439 „ 85 „

Постройка отхожаго мѣста для канцеляріи
и гауптвахты 8-го Туркестан-
скаго линейнаго баталіона 677 „ 52 „

По административно-полицейскому вѣдомству:

Въ г. Джизакѣ.

Ремонтъ зданія уѣзднаго управленія 809 „ 28 „
„ артезіанскаго колодца на стан-
ціи Мурзарабатъ 491 „ 92 „
„ православной церкви 100 „ — „
„ квартиры Уѣзднаго Началь-
ника 353 „ 84 „

Ремонтъ уѣздной тюрьмы	150 р. — к.
„ зданія полицейской команды.	30 „ 16 „
„ „ „ будки	69 „ — „
„ „ приходскаго училища	186 „ — „
„ „ рус.-туземной школы.	100 „ — „
Въ г. Ходжентѣ.	

Ремонтъ зданія уѣзднаго управленія	483 „ — „
„ православной церкви	100 „ — „
„ уѣздной тюрьмы	150 „ — „

По военно-инженерному вѣдомству:

Продолженіе работъ по исправленію печей подь отопленіе каменнымъ углемъ въ Ходжентскомъ мѣстномъ лазаретѣ	333 „ 20 „
---	------------

Продолженіе работъ по переустройству непрерывно-дѣйствующей хлѣбопекарной печи.	355 „ 30 „
---	------------

По административно-полицейскому вѣдомству:

Въ г. Ура-тюбе.

Ремонтъ зданія русско-туземной школы.	169 „ — „
„ полицейскаго дома	26 „ — „
„ ограды вокругъ кладбища	10 „ 40 „

III. ДОРОГИ И МОСТЫ.

По административно-полицейскому вѣдомству:

Шоссированіе дороги черезъ переваль Тахта-карача въ Самаркандскомъ уѣздѣ	1716 „ 24 „
Постройка моста черезъ ар. Даргомъ къ кишлаку Кара-Тюбе въ Самаркандскомъ уѣздѣ.	3696 „ 2 „
„ 13-ти мостовъ на Акъ-тюбинскомъ шоссе въ Самаркандск. уѣздѣ.	421 „ 57 „

Ремонтъ дороги отъ перевала Тахта-карача		
къ Самарканду	1924	р. — к.
„ лагернаго шоссе	953	„ 94 „
„ 2-хъ деревянныхъ и 11-ти кирпич- ныхъ мостиковъ на Акъ-тюбинскомъ шоссе	14	„ 56 „
„ Чаръ-минарскаго моста въ Самар- кандскомъ уѣздѣ	400	„ — „
„ улицъ и мостовъ въ г. Джизакѣ .	728	„ — „
„ Акъ-тюбинскаго шоссе	1041	„ 35 „
Постройка шоссе въ г. Джизакѣ	571	„ — „
Ремонтъ шоссе въ г. Джизакѣ	322	„ 50 „
„ мостовъ въ г. Катта-курганѣ	615	„ 68 „
„ мостовъ и улицъ въ г. Ходжентѣ .	455	„ 88 „
Расширеніе дороги въ г. Ходжентѣ	194	„ 24 „
Ремонтъ шоссированной улицы въ г. Ура-тюбе.	23	„ 92 „
„ улицы въ г. Пенджекентѣ	50	„ — „
Постройка и ремонтъ улицъ и мостовъ въ		
Самаркандѣ	17920	„ 21 „
Шоссированіе улицы въ г. Ходжентѣ	1247	„ 99 „
	<hr/>	
Итого	164809	р. 44 к.
Въ томъ числѣ: на интендантскія суммы.	69912	„ 78 „
„ земскія суммы	28526	„ 53 „
„ городскія суммы	65370	„ 13 „
„ суммы Министер. Юст.	1000	„ — „
	<hr/>	
	164809	р. 44 к.

СООРУЖЕНІЕ ЖЕЛѢЗНОЙ ДОРОГИ.

Въ отчетномъ году въ предѣлахъ Самаркандской области, на протяженіи 285,5 верстъ главной линіи и 77 вер. Ташкентской вѣтви, на работахъ перебувало: мастеровыхъ

русскихъ около 158000 человекъ (по количеству рабочихъ дней), армянъ около 73000 и итальянцевъ около 3000; чернорабочихъ: русскихъ 93000, армянъ 10000, киргизъ 100000, сартовъ 102000 и персовъ 130000. Цѣны масте- ровому въ день отъ 1 р. 75 к. до 2 р. и чернорабочему отъ 70 до 85 коп.

О положеніи дѣла по отчужденію имущества для Средне-азиатской желѣзной дороги въ предѣлахъ области можно получить представленіе по слѣдующей таблицѣ:

Названіе уѣздовъ.	Отчужденіе земель.					Вознагражде- ніе за уничто- женіе посѣв. и друг. вре- мен. убытки.				Сносъ стро- еній.			
	Казен- ныхъ.		Частныхъ вла- дѣльцевъ.			Коли- чество.		Сумма.		Строен. Число.	СУММА.		
	Коли- чество.	Коли- чество.	Коли- чество.	СУММА.	Коли- чество.	Сумма.	Рубли.	Коп.	Рубли.		Коп.		
	Десят. Квадр. саж.	Десят. Кв. саж.	Десят. Кв. саж.	Рубли. Коп.	Десят. Кв. саж.	Рубли. Коп.	Рубли. Коп.	Рубли. Коп.	Рубли.	Коп.			
Самаркандскій .	648	—	106	394	34934	94	22	2117	1748	88	185	8576	70
Джизакскій . .	908	295	182	1957	23532	42	14	1367	1004	11	33	1066	55
Ходжентскій . .	520	1710	128	900	59097	38	40	1550	4843	80	55	2015	95
Итого .	2076	2005	417	851	117564	74	78	234	7596	79	273	11659	20

ПОЧТА И ТЕЛЕГРАФЪ.

(Приложеніе № 10).

Въ отчетномъ году почтово-телеграфныхъ учрежденій

въ Самаркандской области было тоже число, что и въ предшествовавшемъ году, а именно 5, изъ нихъ: почтово-телеграфныя конторы въ Самаркандѣ, Катта-курғанъ и Ходжен-тѣ, отдѣленія въ Джизакѣ и Ура-тюбе.

Дѣятельность этихъ учреждений выразилась въ 1898 году въ слѣдующихъ операціяхъ по доставленію, отправленію и полученію всякаго рода корреспонденціи: простыхъ писемъ закрытыхъ было: платныхъ мѣстныхъ 1667, иногороднихъ получено платныхъ 220026, бесплатныхъ 80008, международныхъ 1734, открытыхъ платныхъ иногороднихъ получено 10084 и международныхъ 21; бесплатныхъ иногороднихъ 1497; простыхъ бандерольныхъ отправлений: иногороднихъ получено 30371, международныхъ 2138; абонементныхъ повременныхъ изданій: мѣстныхъ 240, иногороднихъ получено 308681 и международныхъ 12; заказной корреспонденціи: мѣстной 1294, иногородней получено 33489 и международной 1296; послѣдией отправлено 993; денежныхъ и цѣнныхъ пакетовъ: мѣстныхъ 19 на сумму 2438 р., иногороднихъ отправлено 17721 на сумму 5635913 р., получено 20289 на сумму 2249529 р., международной отправлено 210 на сумму 14318 р. и получено 82 на сумму 2800 р.; денежныхъ переводовъ: иногороднихъ отправлено по почтѣ 6893 и по телеграфу 683, цѣнностью 322,826 р., получено по почтѣ 4138 и по телеграфу 463 цѣнностью 285585 р.; посылокъ: цѣнныхъ отправлено 5449 цѣнностью 1396558 р., получено 13727 цѣнностью 184977 р., международныхъ отправлено 28 цѣнностью 362 р., получено 18 цѣнностью 240 р.; безъ цѣны посылокъ получено 1436, международныхъ отправлений 13, полученныхъ 14; съ наложеннымъ платежемъ: отправлено посылокъ 638, другихъ отправлений 61, съ общей суммой наложеннаго платежа 12984 р.; получено посылокъ 2013 и другихъ отпра-

лений 1611, съ общей суммой наложеннаго платежа 37992 р.; цѣнность переходящей корреспонденці простиралась до 4376426 р., тарифныхъ телеграммъ: мѣстныхъ 204, иногороднихъ отправлено 47096, получено 49598, международныхъ отправлено 205, получено 121, бесплатныхъ: мѣстныхъ 37, иногороднихъ отправлено 2606, получено 3694, международныхъ отправлено 7, получено 7; переходящихъ телеграммъ было 8918, всего же телеграммъ передано 112493.

По сравненію съ 1897 годомъ, было получено, отправлено и на мѣсто доставлено всякаго рода корреспонденці:

	Болѣе.	Менѣе.
Простыхъ писемъ	—	1635
Прост. бандер. отправл. и абонементныхъ поврем. изданій	6056	—
Заказной корреспонденці	557	—
Денежныхъ и цѣнныхъ пакетовъ	—	6299
на сумму	—	18078807 р.
Цѣнныхъ посылокъ	7499	—
на сумму	935506 р.	—
Посылокъ безъ цѣны	—	158
Посылокъ и др. отправленій съ наложен. платежемъ	491	—
на сумму	—	17645 р.
Цѣнность переход. корреспонденці	—	9626250 р.
Телеграммъ: тарифныхъ	—	2621
бесплатныхъ	1521	—
переходящихъ	2156	—
Денежныхъ переводовъ: по почтѣ	6167	—
телеграфу	—	244
Цѣнностью	294806 р.	—

Въ общемъ всякаго рода корреспонденці было отправлено и получено всего 881541—болѣе противъ 1897 года на 13490, цѣнностью 14522948 р.,—менѣе на 26492390 р.

Доходъ почтово-телеграфныхъ учреждений въ отчетномъ году исчисленъ былъ по области: почтовый—39903 р., телеграфный—59333 р.,—въ общемъ менѣе противъ 1897 г. на 1567 р. Расходы на содержаніе этихъ учреждений простирались до 41353 р.,—болѣе на 1679 р.; такимъ образомъ чистая доходность этихъ учреждений опредѣлилась въ суммѣ 57883 р.,—противъ 1897 г. менѣе на 3246 руб.

НАРОДНАЯ ПРАВСТВЕННОСТЬ.

(Приложенія №№ 11 и 12).

По свѣдѣніямъ уѣздной администраціи, въ отчетномъ году число преступленій, подлежащихъ вѣденію русскаго суда, простиралось въ общемъ до 948 и обвинявшихся по нимъ 1242,—противъ 1897 года болѣе: преступленій на 592, обвинявшихся на 801. Изъ показаннаго числа преступленій было: умышленныхъ и предумышленныхъ убійствъ 79 и другихъ преступленій противъ жизни 9, по которымъ обвинялось всего 85 человекъ,—противъ 1897 г. болѣе: преступленій 23, обвинявшихся на 10; разбоевъ, грабежей и захватовъ 31 и обвинявшихся 60,—болѣе противъ 1897 г.: преступленій на 3, обвинявшихся на 12; кражъ 184 и обвинявшихся 198,—болѣе противъ 1897 г.: преступленій на 79, обвинявшихся на 64; мужеложство 6, обвинявшихся 12,—болѣе противъ 1897 г.: преступленій на 2, обвинявшихся на 10; противъ женской чести 9, обвинявшихся 12,—болѣе противъ 1897 г.: преступленій на 6, обвинявшихся на 8; поджоговъ 5, обвинявшихся 3,—противъ 1897 г. болѣе: преступленій на 3, обвинявшихся на 3, прочихъ преступленій 607, обвинявшихся 852,—противъ 1897 г. болѣе: преступленій на 465, обвинявшихся на 692.

По сословіямъ обвинявшихся въ вышеназванныхъ преступленіяхъ было: дворянъ личныхъ 10, мѣщанъ и крестьянъ 362, туземцевъ городскихъ и сельскихъ обывателей 860, военного сословія 20; въ числѣ обвинявшихся было 7 женщинъ, изъ нихъ 4 мѣщанки и крестьянки и 3 туземки.

По возрастамъ обвиняшіеся распредѣлялись по группамъ такъ: отъ 17 до 20 лѣтъ мужч. 76, отъ 20 до 30 лѣтъ мужч. 377 и женщ. 3, отъ 30 до 40 лѣтъ мужч. 513 и женщ. 2, отъ 40 до 50 лѣтъ мужч. 220, отъ 50 до 60 лѣтъ мужч. 46 и женщ. 2.

Число осужденныхъ Областнымъ Судомъ достигало 164, —противъ 1897 г. менѣе на 111; въ томъ числѣ было: русскихъ православнаго исповѣданія 22 м., 1 женщ. и туземцевъ м. 141. Изъ нихъ были осуждены по преступленіямъ: умышленное и предумышленное убійство 28, другія преступленія противъ жизни 15, преступленія противъ женской чести 1, разбой, грабежъ и захватъ 32, кража 19, прочія преступленія 79.

По возрастамъ осужденныхъ было: до 20 л. 5 м., до 30 л. 59 м. и 1 ж., до 40 л. 53 м., до 50 л. 32 м., до 60 л. 5 м., до 70 л. 9 мужчинъ.

Движеніе слѣдственныхъ дѣлъ въ Самаркандскомъ Областномъ Правленіи, по преступленіямъ должности, выразилось въ слѣдующемъ: къ 1-му января 1898 г. оставалось на производствѣ 13 дѣлъ и въ теченіи 1898 г. возбуждено вновь 199 дѣлъ.

Арестанты, тюрьмы и дома полицейскаго ареста.

(Приложеніе № 13).

Во всѣхъ мѣстахъ заключенія въ Самаркандской области въ отчетномъ году содержалось гражданскихъ арестан-

товъ: мужч. 3127 и женщ. 31, всего 3158, изъ нихъ: оставалось къ 1-му января 1898 г.: м. 309 и ж. 1=310; въ теченіи отчетнаго года поступило: м. 2818 и ж. 30=2848; выбыло: м. 2813 и ж. 29=2842; затѣмъ къ 1-му января 1899 г. оставалось: м. 314 и ж. 2=316. Противъ 1897 г. арестантовъ было болѣе на 103.

Всѣ тюрьмы и дома полицейскаго ареста находились въ помѣщеніяхъ казенныхъ.

Какъ и въ прежнее время, заключенные выполняли въ отчетномъ году различныя обязательныя и необязательныя работы; причѣмъ за послѣднія было выручено дохода: по Самаркандской областной тюрьмѣ 597 р. 18 к., по Каттакурганской уѣздной тюрьмѣ 298 р. 32 к., по Джизакской уѣздной тюрьмѣ 83 р. 13 к., по Ходжентской уѣздной тюрьмѣ 67 р. Изъ числа необязательныхъ работъ обращаютъ на себя вниманіе, между прочимъ, слѣдующія: промышленное огородничество, садоводство, хлѣбопеченіе и ткачество.

РАЗЛИЧНЫЯ ПРОИСШЕСТВІЯ И НАРОДНЫЯ БѢДСТВІЯ.

Чума на людяхъ.

Въ концѣ сентября отчетнаго года, въ селеніи Анзобъ Искандеровской волости, Самаркандскаго уѣзда, лежащемъ въ глухой малопосѣщаемой мѣстности, на высотѣ 6500 футовъ надъ уровнемъ моря, появилась чума на людяхъ. Изъ числа всего населенія этого горнаго кишлака 387 человекъ обоюго пола умерло, въ теченіе сентября и октября, отъ названной эпидеміи 237 человекъ или 61.3⁰%. Благодаря принятымъ на мѣстѣ, ЕГО ВЫСОЧЕСТВОМЪ Принцемъ Александромъ Петровичемъ Ольденбургскимъ, мѣрамъ и щедрымъ матеріальнымъ средствамъ, отпущеннымъ на борьбу съ чу-

мою, 31-го октября заболѣванія людей чумою совершенно прекратились, а 9-го ноября выздоровѣлъ послѣдній больной изъ анзобцевъ. Изъ Анзоба, окруженнаго высокими перевалами отъ 13 до 14 тысячъ футовъ, чумная эпидемія никуда занесена не была.

Самое энергическое разслѣдованіе.— кѣмъ, откуда и когда въ дѣйствительности была занесена чума въ Анзобъ, осталось безуспѣшнымъ. Предполагается, что ее могли занести сюда возвращавшіеся, черезъ Анзобъ изъ Мекки, паломники.

За время русскаго владычества въ Средней Азіи, это былъ еще первый случай появленія чумы въ предѣлахъ Самаркандской области и даже старѣйшіе изъ туземцевъ не запомнятъ, когда она была здѣсь передъ тѣмъ.

САРАНЧА.

Изъ года въ годъ, въ теченіе послѣднихъ 15 лѣтъ, на территоріи Самаркандской области появляется саранча въ большемъ или меньшемъ количествѣ, иногда ограничиваясь однимъ уѣздомъ, иногда захватывая всѣ четыре уѣзда области. Борьба съ саранчею (прусь, кобылка и т. п.), прочно свившею себѣ огромныя и постоянныя гнѣздилища въ Голодной степи (въ предѣлахъ Ходжентскаго и Джизакскаго уѣздовъ), съ каждымъ годомъ становится все труднѣе, требуя отъ туземнаго населенія огромныхъ жертвъ въ видѣ поставки на работы по истребленію саранчи огромнаго, иногда нѣсколько сотъ тысячъ, количества рабочихъ въ самый разгаръ сельско-хозяйственныхъ весеннихъ работъ.

Въ отчетномъ году саранчевыя насѣкомыя появились во всѣхъ уѣздахъ Самаркандской области, но главнымъ образомъ въ Джизакскомъ и Ходжентскомъ уѣздахъ. О рас-

пространенности саранчевыхъ насѣкомыхъ можно судить уже потому, что изъ 17-ти волостей Джизакскаго уѣзда саранчевыя были въ 14-ти волостяхъ, а изъ 11-ти волостей Ходжентскаго уѣзда въ 8-ми.

Для борьбы съ этимъ вреднымъ насѣкомымъ были приняты своевременно мѣры, заключавшіяся въ нарядѣ рабочихъ отъ населенія въ количествѣ отъ одной до двухъ тысячъ по каждой волости, и истребленіи насѣкомыхъ закапываніемъ ихъ въ канавы. Работами въ 2-хъ названныхъ уѣздахъ руководили, кромѣ мѣстныхъ сельскихъ и уѣздныхъ властей, нарочно командированные отъ войскъ офицеры и нижніе воинскіе чины. При производствѣ этихъ работъ, командированнымъ Министерствомъ Земледѣлія и Государственнымъ Имуществомъ энтомологомъ г. Россиковымъ были произведены въ Ходжентскомъ и Джизакскомъ уѣздахъ опыты истребленія саранчевыхъ посредствомъ опрыскиванія растительности на занятыхъ саранчевыми насѣкомыми мѣстахъ парижскою зеленью, при помощи аппарата Вермореля. Опыты эти, на небольшихъ относительно пространствахъ, хотя и дали удовлетворительные результаты, но въ тоже время показали, что уничтоженіе саранчевыхъ парижскою зеленью на огромныхъ, въ нѣсколько тысячъ квадратныхъ верстъ, пространствахъ Голодной степи, съ ея безводьемъ и большою удаленностью центровъ ея отъ границъ культурныхъ районовъ, представляетъ громадное затрудненіе, такъ какъ для приготовленія парижской зелени требуется подвезти изъ далека на мѣсто работъ большое количество воды, которую съ трудомъ добываютъ даже для людей и животныхъ.

Образованные въ отчетномъ году, по распоряженію Туркестанскаго Генераль-Губернатора, въ каждомъ уѣздѣ области саранчевые подкомитеты, дѣйствовавшіе по указаніямъ Ташкентскаго саранчеваго Комитета, пришли къ заключенію о

необходимости, въ видахъ окончательнаго выясненія вопроса о примѣнимости парижской зелени въ борьбѣ съ саранчевыми насѣкомыми, повторить опыты въ 1899 году въ болѣе широкихъ размѣрахъ и для этой цѣли приобрести на четыре уѣзда 134 аппарата Вермореля и необходимый запасъ парижской зелени и извести.

ПАДЕЖЪ СКОТА.

Суровая и обильная снѣгомъ зима 1897/8 г.г. и запоздавшая весна съ холодными дождями, при отсутствіи у степныхъ скотоводовъ сѣнныхъ запасовъ и помѣщеній для скота на случай дурной погоды, вызвали огромный падежъ разнаго степного скота, въ особенности овецъ. Объ этомъ бѣдствіи уже было отмѣчено выше въ статьѣ о скотоводствѣ. Эпизоотій на скотѣ отъ другихъ причинъ не замѣчалось въ области.

П О Ж А Р Ы.

(Приложеніе № 14).

Въ отчетномъ году въ Самаркандской области, отъ неосторожнаго обращенія съ огнемъ и въ немногихъ случаяхъ отъ поджоговъ, произошло всего 20 пожаровъ,—противъ 1897 г. менѣе на 9; причеиъ сгорѣло 13 строеній, сѣно и домашнее имущество, въ общемъ на сумму 36740 р. (противъ 1897 г. болѣе на 34212 р.).

По временамъ года пожары распредѣлялись такъ: въ зимніе мѣсяцы 2, въ весенніе—2, въ лѣтніе—12 и въ осенніе 4.

ОТДѢЛЪ V. НАРОДНОЕ ЗДРАВІЕ И ОБЩЕСТВЕННОЕ ПРИЗРѢНІЕ.

(Приложеніе № 15 и 16).

Врачи, аптеки, больницы и проч. лечебныя заведенія.

Организація и санитарный надзоръ въ Самаркандской области въ 1898 г. продолжали развиваться въ томъ же направленіи, какъ въ предыдущемъ году. Военный Губернаторъ Самаркандской области принималъ лично участіе въ разрѣшеніи санитарныхъ вопросовъ, то въ качествѣ предсѣдателя комитета общественнаго здравія, то въ качествѣ Начальника области, по докладу областного врача.

Санитарный надзоръ въ гор. Самаркандѣ находился въ вѣдѣніи областного комитета общественнаго здравія, а въ уѣздахъ—въ вѣдѣніи уѣздныхъ комитетовъ. Эти комитеты, не имѣющіе въ своемъ распоряженіи никакихъ матеріальныхъ средствъ, все таки своею дѣятельностью значительно усиливали санитарный надзоръ въ предѣлахъ возможности.

Общій надзоръ за медицинской, фармацевтической и ветеринарной частью области находился въ вѣдѣніи областного врача. Врачебная помощь населенію оказывалась 4 уѣздными, городскимъ врачомъ въ г. Самаркандѣ и двумя женщинами-врачами въ лечебницахъ для туземныхъ женщинъ и дѣтей въ г.г. Самаркандѣ и Ходжентѣ. Кромѣ того, врачи г. Самарканда подавали медицинское пособіе въ амбулаторной лечебницѣ для бѣдныхъ, основанной въ ознаменованіе дня Священнаго Коронованія ИХЪ ИМПЕРАТОРСКИХЪ ВЕЛИЧЕСТВЪ. Кромѣ врачей, въ области состояло фармацевтовъ 3, фельдшеровъ 21, фельдшерицъ 3, повивальныхъ бабокъ 5 и оспопрививателей изъ туземцевъ 14.

Ближайшій ветеринарный надзоръ лежалъ на областномъ ветеринарѣ Самаркандской области.

На городскомъ и уѣздномъ врачахъ, кромѣ поданія ме-

дицинской помощи населенію, лежалъ санитарный надзоръ и судебно-медицинскія изслѣдованія.

Въ гор. Самаркандѣ непосредственный и фактическій надзоръ за санитарной частью лежалъ на городской санитарной комисіи, состоящей изъ городского врача, двухъ полицейскихъ приставовъ и одного члена городского хозяйственного управленія.

Въ уѣздныхъ городахъ комисія состояла изъ уѣздныхъ врачей и полиціи.

На Самаркандскомъ городскомъ и Ката-курганскомъ уѣздомъ врачамъ лежало завѣдываніе больницами; на прочихъ уѣздныхъ-приемными покоями. Кромѣ того, существовало 11 фельдшерскихъ пунктовъ въ селеніяхъ Дагбитѣ, Яныкурганѣ и Джумабазарѣ Самаркандскаго уѣзда, Богданѣ и Зааминѣ Джизакскаго уѣзда, Срѣтенскомъ и Нау Ходжентскаго уѣзда, въ Митанѣ и Пейшамбѣ Катта-курганскаго уѣзда, въ г.г. Пенджекентѣ и Ура-тюбе.

При незначительномъ количествѣ врачебнаго персонала и лечебныхъ учрежденій, медицинская помощь населенію доступна только въ городахъ, въ кишлакахъ же, въ особенности удаленныхъ отъ городовъ, эта помощь почти фиктивная: она подается лишь въ тѣхъ рѣдкихъ случаяхъ, когда уѣздные врачи посѣщаютъ туземныя селенія по экстреннымъ дѣламъ судебной медицины.

Въ амбулаторіяхъ женщинъ-врачей въ отчетномъ году, считая посѣщенія, было 17576 больныхъ. Вообще къ медицинской помощи обращалось въ отчетномъ году, считая посѣщенія, всего 46889, какъ это видно изъ прилагаемой таблицы.

На областномъ ветеринарѣ лежалъ ежедневный надзоръ за приводимымъ на Самаркандскую бойню, для убоя, скота.

Осмотрѣно было въ отчетномъ году рогатаго скота:

Телятъ 203

Овецъ	67239
Козъ	4172
Лошадей	305
Верблюдовъ.	15

Всѣхъ женщинъ, занимавшихся явной проституціей въ 1898 г., въ городахъ Самаркандской области числилось 389. Изъ нихъ, при осмотрѣ въ теченіе года, найдено зараженными:

- а) сифилисомъ 7.
- б) мягкимъ шанкромъ 133.
- в) перелоемъ 111.

Судебно-медицинскихъ изслѣдованій пятью врачами произведено было 412, въ томъ числѣ: мертвыхъ тѣлъ 85, изслѣдованіе живыхъ людей 319, освидѣтельствованіе предметовъ и вещей 8.

Въ области въ отчетномъ году успѣшно привита была оспа 13827 человекамъ.

Аптекъ въ области одна—Самаркандская городская, снабжавшая лекарствами бесплатно: городскую больницу, женскую амбулаторную лечебницу для туземныхъ женщинъ и дѣтей, дѣтскій пріютъ и городскую тюрьму.

Въ 1898 году поступило рецептовъ:

Денежныхъ 10800 на сумму	7143 р. 87 к.
Бесплатныхъ 4151 „ „	3839 р. 28 к.
Въ ручной продажѣ выручено	2885 р. 78 к.
Всего	13868 р. 93 к.

Больницы.

Въ Самаркандѣ больница на 50 кроватей, въ Катта-курганѣ на 25 кроватей.

Въ Самаркандской больницѣ было больныхъ	826
Изъ нихъ умерло	48
Въ Катта-курганской больницѣ было больныхъ	209
Изъ нихъ умерло	18

Въ Джизакскомъ приѣмномъ покоѣ на 15 кроватей больныхъ
было 253

Изъ нихъ умерло 9

Ходжентскій приѣмный покой служитъ только для амбу-
латорныхъ больныхъ.

Въ Пенджекентскомъ приѣмномъ покоѣ на 4 кровати поль-
зовалось больныхъ 42

Изъ нихъ умерло 0

Кромѣ этихъ лечебныхъ заведеній, въ гор. Самаркандѣ, въ ознаменованіе Священнаго Коронованія ИХЪ ИМПЕРА-
ТОРСКИХЪ ВЕЛИЧЕСТВЪ, 14-го мая 1896 года, врача-
ми города Самарканда, открыта бесплатная амбулаторная ле-
чебница для бѣдныхъ.

Въ лечебницѣ было больныхъ 1530.

Кромѣ означенныхъ выше постоянныхъ лечебныхъ учре-
жденій и медицинскаго персонала, для поданія медицинской
помощи нуждавшимся туземцамъ, по распоряженію ЕГО ВЫ-
СОЧЕСТВА Принца Александра Петровича Ольденбургскаго,
были организованы въ разныхъ мѣстахъ области, съ октября мѣ-
сяца отчетнаго года, временныя амбулаторныя лечебницы,
завѣдываніе которыми было поручено врачамъ и женщинамъ-
врачамъ, съ необходимымъ штатомъ фельдшерицъ, прибыв-
шимъ изъ Европейской Россіи на борьбу съ анзобскою чу-
мою; причемъ всѣ медикаменты отпускались для сего бесплатно
изъ общаго запаса таковыхъ, приготовленныхъ для указан-
ной выше цѣли. Дѣятельность названныхъ лечебницъ при-
несла весьма благотворные результаты какъ въ отношеніи
оказанія бесплатной помощи огромному числу больныхъ, такъ
и въ смыслѣ укрѣпленія въ туземномъ населеніи довѣрія къ
русскимъ медицинскимъ силамъ. Между всѣми амбулаторіями
этого рода особенно выдающеюся дѣятельностью отличалась
глазная лечебница въ г. Самаркандѣ, открытая съ 1 ноября

1898 г. Въ теченіе двухъ мѣсяцевъ этого года одною женщиною—врачемъ, при 2-хъ фельдшерицахъ, принято было больныхъ всего 2147 человекъ обоого пола и разныхъ возрастовъ, посѣтившихъ лечебницу по 3 и по 5 разъ каждый; при чемъ изъ общаго числа больныхъ, за это же время сдѣлано 120 серьезныхъ глазныхъ операцій.

Распредѣленіе санитарно-врачебной помощи въ 1898 году на постройкѣ Самаркандъ-Андижанской желѣзной дороги въ предѣлахъ Самаркандской области оставалось то-же, что и въ прошлыхъ годахъ, но въ виду появленія въ предѣлахъ области опасной чумной заразы, пришлось, несмотря на сокращеніе работъ по постройкѣ, вести усиленное наблюденіе за санитарнымъ состояніемъ линіи.

Врачебный персоналъ находился въ слѣдующихъ пунктахъ области:

1) Въ г. Самаркандѣ: 2 врача, 3 фельдшера и 1 акушерка; 2) въ сел. Уймаутѣ 1 фельдшеръ; 3) въ г. Джизакѣ 2 фельдшера и врачъ консультантъ; 4) въ сел. Хавастѣ 1 врачъ и 2 фельдшера; 5) въ г. Ходжентѣ 1 врачъ и 3 фельдшера.

Больничныя учрежденія, пріемные покои и амбулаторіи находились въ слѣдующихъ пунктахъ области:

1) Въ Самаркандѣ 2 амбулаторіи—городская и станціонная. Амбулаторныхъ больныхъ принято—5228 человекъ.

Больничныхъ учрежденій въ Самаркандѣ постройка дороги не имѣла, а пользовалась городской больницей и военнымъ госпиталемъ.

Въ городской больницѣ желѣзно-дорожныхъ было 61 человекъ, изъ которыхъ умеръ 1 человекъ.

Въ Самаркандскомъ военномъ госпиталѣ было 338 человекъ, изъ нихъ умерло 14 человекъ.

2) На 60 верстѣ, въ сел. Уймаутѣ, былъ амбулаторный фельдшерскій пунктъ, гдѣ амбулаторныхъ больныхъ было 580 человекъ.

3) Въ г. Джизакѣ былъ амбулаторный пунктъ для проходящихъ больныхъ, коихъ было 1782 человека, и приемный покой на 8 кроватей для стационарныхъ больныхъ, коихъ было 146 человекъ, изъ нихъ умерло 9 человекъ; кромѣ того, больные пользовались въ городскомъ приемномъ покоѣ.

4) Въ сел. Хавастѣ была амбулаторія, въ коей принято 4300 человекъ проходящихъ больныхъ, и приемный покой на 10 кроватей для стационарныхъ больныхъ, коихъ было 132 человека, изъ нихъ умерло 4 человека.

5) Въ г. Ходжентѣ такая-же амбулаторія и ею принято больныхъ 3482, и приемный покой на 12 кроватей; больные пользовались также и военнымъ лазаретомъ; больныхъ какъ въ приемномъ покоѣ, такъ и въ лазаретѣ было 150 человекъ, изъ нихъ умерло— 8 человекъ.

Преобладающими болѣзнями по преимуществу была *Malaria* и особенно въ сильной степени у моста черезъ р. Сыръ-дарью, подѣ Чиназомъ; затѣмъ второе мѣсто занимали желудочно-кишечные расстройства, о которыхъ уже писалось и прежде; послѣ нихъ-грудныя болѣзни и, наконецъ, травматическія поврежденія и наружныя болѣзни.

Среднее число пришлыхъ рабочихъ по Самаркандской

области, не считая туземцевъ, коихъ было не всегда одинаковое число--было 3651 человекъ.

НАСИЛЬСТВЕННЫЯ И СЛУЧАЙНЫЯ СМЕРТИ.

(Приложение № 16).

Жертвъ насильственной и случайной смертей въ отчетномъ году въ Самаркандской области было всего 135,—болѣе противъ предшествовавшаго года на 3, въ томъ числѣ: 118 мужчинъ и 17 женщинъ. Причины смерти были слѣдующія:

	м.	ж.	Об. п.
Смертоубійство	49	8	57
Самоубійство	4	—	4
Скоропостижно умершіе: отъ болѣзней	10	1	11
Отъ пьянства	1	—	1
„ неизвѣстныхъ причинъ	7	—	7
Найдено мертвыхъ тѣлъ	15	1	16
Жертвы случайной смерти:			
Задавлено и упало съ высоты	7	2	9
Замерзло	—	1	1
Утонуло	13	3	16
Умерло отъ другихъ случайностей	12	1	13
Итого	118	17	135

БЛАГОТВОРИТЕЛЬНЫЯ И ДР. ОБЩЕСТВ. УЧРЕЖДЕНІЯ.

Въ отчетномъ году въ Самаркандской области было благотворительныхъ учрежденій 3, дѣятельность и средства которыхъ состояли въ слѣдующемъ:

1. Самаркандское Мѣстное Управление Россійскаго Общества Краснаго Креста.

Въ отчетномъ году Управление, подъ предѣдательствомъ Военнаго Губернатора, имѣло 1 почетнаго члена, 35 дѣйствительныхъ членовъ и 15 соревнователей.

Къ 1-му Января 1898 г. въ кассѣ Управленія состояло: остатка прежнихъ лѣтъ 2006 р. 43 к., капитала для пособія увѣчнымъ воинамъ 1003 р. 21 к. и подлежавшихъ къ отправленію въ Главное Управление Общества $\frac{0}{0}\frac{0}{0}$ 41 р. 65 к., всего 3051 р. 29 к. Въ теченіе 1898 года въ кассу Управленія поступило: членскихъ и соревновательскихъ взносовъ 325 р. 95 к., процентовъ съ капитала 140 р. 98 к., кружечнаго сбора по области 60 р. 86 к., кружечнаго сбора въ недѣлю о Самарянинѣ 79 р. 47 к., разныхъ поступленій 331 р. 27 к., въ пользу пострадавшихъ отъ неурожая 536 р. 11 к., всего 4525 р. 93 к.

Въ теченіи того-же года Управленіемъ произведены расходы: на содержаніе 3-хъ сестеръ милосердія 470 р., на канцелярію—16 р. 75 к., въ пособіе сестрѣ милосердія за понесенный трудъ въ заразной палатѣ Самаркандскаго военнаго госпиталя 40 р., въ пособіе отставному писарю—15 р., отправлено $\frac{0}{0}\frac{0}{0}$ въ Главное Управление 41 р. 50 к., отправлено для пострадавшихъ отъ неурожая 1897 г. въ Ставропольское Мѣстное Управление 520 р. 86 к., всего 1104 р. 11 к. Затѣмъ къ 1-му января 1899 г. оставалось въ кассѣ: деньгами и процентными бумагами всего 3421 р. 89 к.

II. Самаркандскій Отдѣлъ Туркестанскаго благотворительнаго Общества.

Къ 1-му Января 1898 г. въ отдѣлѣ, подъ предѣда-

тельствѣ Военнаго Губернатора, состояло членѣвъ 98, изъ которыхъ къ концу года выбыло 3 и осталось затѣмъ 95. Къ 1-му января того-же года въ кассѣ Отдѣла оставалось суммъ 541 р.; въ теченіе года поступило: членскихъ взносовъ 490 р., отъ спектаклей, концертовъ и пр. 815 р. 82 к., аренды отъ сдачи лавокъ при „Ясляхъ“ 280 р., отъ гулянья 30 августа, вмѣстѣ съ пожертвованными при этомъ, 1668 р. 33 к., поступило на устройство зданія и заведеніе инвентаря для богадѣльни при „Ясляхъ“ отъ Главнаго Комитета Туркестанскаго благотворительнаго Общества 1000 р. и пожертвованій на тотъ-же предметъ отъ разныхъ лицъ 1070 р. 16 к., а всего 5947 р. 69 к.; въ тоже время Отдѣломъ произведены были слѣдующіе расходы: ежемѣсячныхъ собій пенсіонерамъ Отдѣла 887 р., единовременныхъ пособій 694 р. 15 к., плата за право ученія дѣтей въ школѣ 129 р., содержаніе „Яслей“ 1592 р. 24 к. и др. расходы—27 р. 19 к., всего-же 3339 р. 57 к. Затѣмъ къ 1-му января 1899 года въ кассѣ отдѣла было въ остаткѣ—2608 р. 11 к.

Въ отчетномъ году Отдѣломъ было сдѣлано представленіе о разрѣшеніи на открытіе при „Ясляхъ“ Богадѣльни на 10 человекъ. Въ началѣ 1899 г. было получено увѣдомленіе о послѣдовавшемъ по этому ходатайству **ВЫСОЧАЙШЕМЪ ЕЯ ИМПЕРАТОРСКАГО ВЕЛИЧЕСТВА** Государыни Императрицы **МАРИИ ѲЕОДОРОВНЫ** соизволеніи на открытіе названной богадѣльни. Мотивомъ къ означенному ходатайству было то обстоятельство, что между стипендіатами Отдѣла и тѣми бѣдными, которые пользуются единовременными пособіями отъ него, есть такіе, для которыхъ настоятельно нужна лучшая обстановка, нежели та, которую они могутъ создать на получаемыя пособія.

III. Самаркандское областное попечительство о дѣтскихъ приютахъ, состоящее въ вѣдомствѣ учрежденій ИМПЕРАТРИЦЫ МАРИИ.

Попечительство о Самаркандскомъ дѣтскомъ приютѣ было въ слѣдующемъ составѣ:

Предсѣдатель попечительства-Военный Губернаторъ Самаркандской области Генераль-Маіоръ Як. Дм. Федоровъ, члены попечительства: Помощникъ Военнаго Губернатора, Генераль-Маіоръ Викт. Юліан. Мѣдинскій, Полковникъ А. Н. Черневскій, Инспекторъ народныхъ училищъ ст. сов. В. П. Наливкинъ, ст. сов. А. А. Сущевскій. Попечительница приюта супруга Военнаго Губернатора, Анна Ивановна Федорова, помощница ея М. Ф. Ижицкая-Германъ. Директоръ приюта кап. М. Д. Левшинъ, сотрудникъ директора ст. сов. Н. Н. Сапожниковъ. Смотрительница Ижболдина.

Въ теніи 1898 г. въ кассу приюта поступило доходовъ

	Р.	К.
Отъ народныхъ гуляній	2651	57
Частныхъ пожертвованій	255	43
За дѣтскій трудъ (шитье)	214	6
Плата за дѣтей	48	—
Аренда лавокъ	304	95
Продажа картъ	1714	80
Продажа просфоръ	871	30
Пожертвованія, взаимѣнъ визитовъ	2534	84
Итого	8594	95

Въ то же время изъ кассы произведены были слѣдующіе расходы:

Содержаніе служащихъ	1263	15
Продовольствіе и содержаніе Приюта	2335	53
Одежда и обувь дѣтей	437	93
Устройство народныхъ гуляній	517	61
Ремонтъ зданія Приюта	108	80
Плата за право ученія дѣтей въ Маріинскомъ женскомъ училищѣ	22	50
Покупка картъ	1972	45
Отопленіе Приюта	330	—
Итого	6987	97

Самаркандское Скаковое Общество.

Составъ общества въ 1898 году былъ слѣдующій: дѣйствительныхъ членовъ русскихъ 21, туземцевъ 41, всего 62. Президентомъ общества состоялъ Военный Губернаторъ, почетными членами: Генераль-отъ кавалеріи Генераль-Адъютантъ Графъ І. И. Воронцовъ-Дашковъ, Шталмейстеръ Двора ЕГО ВЕЛИЧЕСТВА И. К. Мердеръ, Генераль-отъ инфантеріи баронъ А. Б. Вревскій, и Генераль-отъ инфантеріи Сергій Михайловичъ Духовской.

Общество имѣло въ теченіе отчетнаго года: два очередныхъ и одно чрезвычайное собраніе членовъ.

Средства Общества: къ 1-му января 1898 г. въ кассѣ общества оставалось 63 р. 14 к.; въ теченіе этого года поступило: членскихъ взносовъ 372 р., подписныхъ на скачки весною—258 р. и осенью 156 р., отъ продажи входныхъ билетовъ на скачки 1353 р. 45 к., выручено за случку 15 матокъ съ англійскими чистокровными жеребцами „Танкредомъ“ и „Бакара“ 114 р., поступило субсидіи: отъ Императорскаго Царско-сельскаго поощрительнаго Скаковаго Общества 500 р., частныхъ пожертвованій и проч. 156 р. 80 к., а всего 2973 р. 39 к.; израсходовано: устройство скачекъ 731 р. 25 к., обзаведеніе 59 р. 34 к., выдано призовъ: денежныхъ 1050 р., серебряными вещами 170 р., халатами 106 р., содержаніе случнаго пункта 427 р. 44 к., проч. мелкіе расходы 27 р. 57 к., всего 2571 р. 60 к. Затѣмъ къ 1-му января 1899 года въ кассѣ Общества оставалось 401 р. 79 к.

ОТДѢЛЪ VI. НАРОДНОЕ ПРОСВѢЩЕНІЕ.

(Приложеніе № 17).

Учебныя заведенія.

Въ 1898 году всѣхъ русскихъ учебныхъ заведеній въ области было 18, изъ нихъ: 1 Маріинское женское 4-хъ классное училище, 1 городское мужское 4-хъ классное училище съ интернатомъ при немъ, 4 приходскихъ училища для дѣтей обоего пола, 1 приходское одноклассное женское училище, 1 приходское одноклассное мужское училище, 1 мужское и 1 женское двухклассныя желѣзнодорожныя училища, 8 русско-туземныхъ школъ и 4 вечернихъ курсовъ при городскихъ училищахъ для взрослыхъ туземцевъ.

Въ означенныхъ учебныхъ заведеніяхъ обучалось всего 869 человѣкъ, изъ нихъ мужского пола 628 и женскаго пола 241; причемъ изъ общаго числа учащихся было въ русско-туземныхъ училищахъ и на вечернихъ курсахъ 283 человѣка, — болѣе противъ 1897 года на 28.



ОТДѢЛЪ VI НАРОДНОЕ ПРОСВѢЩЕНІЕ

Учебныя заведенія

Въ 1897 году въ Россіи существовало 12,500 учебных заведеній, въ которыхъ обучалось 1,500,000 учащихся. По сравнению съ 1896 годомъ количество учебных заведеній увеличилось на 1,000, а число учащихся — на 100,000. Наибольшее количество учащихся приходится на начальные школы, въ которыхъ обучалось около 1,000,000 учащихся. Въ высшихъ учебных заведеніяхъ обучалось около 500,000 учащихся.

Въ 1897 году въ Россіи существовало 12,500 учебных заведеній, въ которыхъ обучалось 1,500,000 учащихся. По сравнению съ 1896 годомъ количество учебных заведеній увеличилось на 1,000, а число учащихся — на 100,000. Наибольшее количество учащихся приходится на начальные школы, въ которыхъ обучалось около 1,000,000 учащихся. Въ высшихъ учебных заведеніяхъ обучалось около 500,000 учащихся.

Въ 1897 году въ Россіи существовало 12,500 учебных заведеній, въ которыхъ обучалось 1,500,000 учащихся. По сравнению съ 1896 годомъ количество учебных заведеній увеличилось на 1,000, а число учащихся — на 100,000. Наибольшее количество учащихся приходится на начальные школы, въ которыхъ обучалось около 1,000,000 учащихся. Въ высшихъ учебных заведеніяхъ обучалось около 500,000 учащихся.

В Ъ Д О М О С Т Ъ

Приложение № 1.

о посѣвѣ и урожаѣ хлѣбовъ въ Самаркандской области

за 1898 годъ.

У Ъ З Д Ы.	посѣяно четвертей.					снято четвертей.				
	пшеницы.		Риса.	Ячменя.	Остальныхъ хлѣбовъ.	пшеницы		Риса,	Ячменя.	Остальныхъ хлѣбовъ.
	Озимой.	Яровой.				Озимой.	Яровой.			
Самаркандскій	57100	15949	22800	31941	19500	456800	63796	342000	191646	156000
Батта-курганскій	9086	8217	1854	3862	382	102724	63051	24690	43379	54277
Джизакскій	16167	41410	—	15216	3324	119066	295491	—	105691	14556
Ходжентскій	16362	10856	756	7802	670	65949	93751	12498	57835	24739
Итого	93715	76432	25410	58821	23876	744539	516089	379188	398556	249572
Противъ 1897 г. бо- лье + или менѣе —	+	—	—	—	+	—	—	—	—	+
	2123	942	1493	1249	3391	73789	105734	16699	30904	33663

В Ъ Д О М О С Т Ь

Приложение № 2.

о количествѣ домашняго и степного скота въ Самаркандской области

за 1898 годъ.

П О Р О Д Ы С К О Т А .	В Ъ У Ъ З Д А Х Ъ .				Всего въ области.
	Самарканд- скомъ.	Катта-кур- ганскомъ.	Джизак- скомъ.	Ходжент- скомъ.	
Лошадей	23945	12260	30398	23500	90103
Рогатаго скота	51542	26711	57052	39900	175205
Овецъ курдючныхъ и козъ	58258	68337	523145	256500	906240
Овецъ каракульскихъ	2000	5285	—	—	7285
Ословъ (ишаконъ)	21243	6494	11489	11000	50226
Верблюдовъ	269	1015	27893	8050	37227
И т о г о	157257	120102	649977	338950	1266286

В Ъ Д О М О С Т Ъ

о числѣ выданныхъ торговыхъ документовъ и поступленіи
дохода отъ нихъ по Самаркандской области

з а 1898 годъ.

Названіе торговыхъ документовъ.	Число выданныхъ документовъ по уѣздамъ съ город.				В С Е Г О	Противъ 1897 года болѣе + менѣе —
	Самаркандск.	Кат.-курганск.	Джизакскому.	Ходжентскому.		
I.						
Свидѣтельства гильдейскія:						
1-й гильдіи годовыя	14	1	—	1	16	+ 2
полугодовыя	—	—	—	—	—	— 1
2-й гил., 4 кл. годовыя	265	57	7	40	369	+ 130
полугодовыя	1	—	—	1	12	— 28
" 5 кл. годовыя	—	16	1	—	17	— 70
" " по-угодовыя	1	—	—	—	1	— 23
ИТОГО	291	74	8	42	415	+ 10
II.						
Свидѣтельства на мелочной торговь:						
4-го класса, годовыя	1471	—	—	446	1917	+ 254
полугодовыя	85	—	—	24	109	— 12
5-го класса, годовыя	640	539	416	363	1958	+ 435
полугодовыя	100	84	45	55	284	+ 63
ИТОГО	2296	623	461	888	4268	+ 540
III.						
Свидѣтельства на развозный торговь:						
Годовыя	2	—	54	18	74	— 116
Полугодовыя	—	—	13	21	34	— 11
ИТОГО	2	—	67	39	108	— 127
IV.						
Свидѣтельства на разносный торговь:						
Годовыя	3	1	21	—	26	+ 2
Полугодовыя	—	1	7	1	9	+ 7
ИТОГО	3	2	28	1	35	+ 9

В Ъ Д О М О С Т Ь

Приложение № 4.

мастерскимъ, ремесленнымъ и сельско-хозяйственнымъ заведеніямъ въ Самаркандской области

за 1898 годъ.

Название мастерскихъ и др. заведеній.	Самарк. у.		К.-кур у.		Джиз. у.		Ходж. у.		Итого въ обл.		
	Чис. маст. и др. зав.	Сумма производ-ства.	Чис. маст. и др. зав.	Сумма произ-водст.	Чис. маст. и др. зав.	Сумма произ-водст.	Чис. маст. и др. зав.	Сумма произ-водст.	Чис. маст. и др. зав.	Сумма производ-ства.	
I. Обдѣлывающія ископае- мые продукты.	Гончарныя	23	11500	15	15000	12	12000	40	40000	90	78500
	Кирпичныя	18	25000	9	9000	9	13300	6	6000	42	53300
	Чугунно-литейныя	11	14000	35	13000	11	3300	7	4200	64	34500
	Кузнечныя	198	60200	43	7000	51	10000	63	15600	355	92800
	Слесарныя	24	8900	10	2900	—	—	10	5000	44	16800
	Мѣдно-лудильныя	57	26000	6	1600	3	1500	15	8000	81	37100
II. Обдѣлывающія живот- ные продукты.	Кожевенныя	60	48000	19	16500	1	2000	7	16000	87	82500
	Мыловаренныя	62	32000	18	5900	7	1500	10	5000	97	44400
	Сально-свѣчныя	17	17000	6	1700	—	—	25	15000	48	33700
	Шелко-ткацкія	60	30000	—	—	—	—	170	60500	230	90500
	Шорныя и сѣдельныя	63	18000	3	570	—	—	20	5000	86	23570
	Сапожныя	215	62000	57	17780	33	6600	65	18000	370	104400
	Колбасныя	1	5000	—	—	—	—	—	—	1	5000
Маслобойныя	390	117000	266	68800	249	74700	310	98000	1215	358500	

III. Обдѣлывающія расти-
тельные продукты,

Мельницы водяныя	825	2500000	165	293600	538	161000	350	105000	1878	809600
Крупорушки (толчен)	90	700000	55	18380	—	—	50	15000	195	733380
Русскія хлѣбопекарни	4	27000	1	5100	—	—	2	3000	7	35100
Кондитерскія	3	17000	—	—	—	—	—	—	3	17000
Туземныя хлѣбопекарни	400	200000	100	30600	200	60000	210	45000	910	335600
— кондитерскія	45	28000	23	10800	—	—	8	2800	76	41600
Бумажно-ткацкія	350	97500	196	19600	350	35000	55	19000	951	171100
Плотничныя и столярныя	230	67000	69	17500	17	2200	83	22560	399	109260
Табачныя	60	12000	27	12900	25	7500	35	8000	147	40400
Красильныя	61	18500	13	3500	14	4200	21	5600	109	31800
Ювелирныя	50	25000	9	2000	—	—	—	—	59	27000
Часовыя	37	18000	1	300	—	—	3	800	41	19100
Цирульи	220	42000	47	4500	72	5270	70	15000	409	66770
Типо-литографіи	3	30000	—	—	—	—	—	—	3	30000
Фотографіи	2	7000	—	—	—	—	—	—	2	7000
Русскія портняжныя	12	12000	5	1600	—	—	—	—	17	13600
Шапочныя { русскія	2	5000	—	—	—	—	—	—	2	5000
{ туземныя	20	6000	11	7500	—	—	—	—	31	13500
Малярныя	2	3000	—	—	—	—	—	—	2	3000

ИТОГО 3605 4289600 1199 587603 1592 400070 1635 538060 8031 5815333

В Ъ Д О М О С Т Ъ

Приложение № 5.

фабрикамъ и заводамъ въ Самаркандской области

за 1898 годъ.

Название фабрикъ и заводовъ.	Самарк. у.			К - курганск. у.			Джизакск. у.			Ходжентск. у.			Итого въ области		
	Чис. фабр. и завод.	Сумма производ-ства.	Число ра-бочихъ.	Чис. фабр. и завод.	Сумма производ-ства.	Число ра-бочихъ.	Чис. фабр. и завод.	Сумма произ-водет.	Число ра-бочихъ.	Чис. фабр. и завод.	Сумма произ-водет.	Число ра-бочихъ.	Чис. фабр. и завод.	Сумма производ-ства.	Число ра-бочихъ.
I. Обдѣлывающіе ископаемые продукты:															
Стекольные	—	—	—	—	—	—	—	—	—	1	10830	35	1	10830	35
Кирпичные	1	12500	15	—	—	—	—	—	—	—	—	—	1	12500	15
II. Обдѣлывающіе животные продукты:															
Кожевенные	9	89000	90	4	24000	35	1	6000	12	3	12500	20	17	131650	157
Кишечно-мочные	4	72000	45	—	—	—	—	—	—	—	—	—	4	72000	45
Овчинные	1	—	—	—	—	—	—	—	—	—	—	—	1	—	—
Шелко-ткацкіе	1	25000	20	—	—	—	—	—	—	—	—	—	1	25000	20
III. Обдѣлывающіе растительные продукты:															
Винокуренные	4	67420	120	—	—	—	—	—	—	—	—	—	4	67420	120
Винодѣльные	17	158400	265	1	3000	5	—	—	—	1	3000	5	19	164400	275
Пивоваренные	2	101232	64	—	—	—	—	—	—	—	—	—	2	101232	64
Маслобойные	—	—	—	1	70000	32	—	—	—	—	—	—	1	70000	32
Хлопко-очистительные	9	1283800	360	7	1265000	280	1	—	—	5	348000	200	22	2583600	880
Табачные	1	1600	4	—	—	—	—	—	—	—	—	—	1	1600	4
Мукомольн. и вальц. мельницы	4	461205	116	—	—	—	—	—	—	—	—	—	4	461205	116
Макаронная	1	2700	3	—	—	—	—	—	—	—	—	—	1	2700	3
Заведенія для приготовленія фруктов. и ягодн. водъ	1	3960	4	—	—	—	—	—	—	—	—	—	1	3960	4
Спирто-очистительные	4	141000	42	—	—	—	—	—	—	—	—	—	4	141000	42
ИТОГО	59	2419817	1148	13	1362000	352	2	6000	12	10	374330	260	84	3849097	1812

В Ъ Д О М О С Т Ъ

Приложение № 6.

О движеніи православнаго населенія Самаркандской области
за 1898 годъ.

ВЪ УЪЗДАХЪ съ городами.	Число браковъ.	Ч И С Л О Р О Д И В Ш И Х С Я.									Число умершихъ.			+ — Прибыль Убыль
		Законно-рожд.			Незакон.-рожд.			В С Е Г О.			Муж. пола.	Жен. пола.	Обоего пола.	
		Муж. пола.	Жен. пола.	Обоего пола.	Муж. пола.	Жен. пола.	Обоего пола.	Муж. пола.	Жен. пола.	Обоего пола.				
Самаркандскомъ	114	260	262	522	13	8	21	273	270	543	229	156	385	+ 158
Катта-курганскомъ	11	29	36	65	—	2	2	29	38	67	9	14	23	+ 44
Джизакскомъ	4	16	15	31	—	2	2	16	17	33	11	7	18	+ 15
Ходжентскомъ	28	87	76	163	3	—	3	90	76	166	60	73	133	+ 33
Итого.	157	392	389	781	16	12	28	408	401	809	309	250	559	+ 250

В Ъ Д О М О С Т Ъ

Приложеніе № 7.

о населеніи Самаркандской области по сословіямъ

за 1898 годъ.

Названіе сословіи.	Въ Самарк. у.			Въ Кат.-кур. у.			Въ Джизакск. у.			Въ Ходжент. у.			Въ области.		
	м.	ж.	об. п.	м.	ж.	об. п.	м.	ж.	об. п.	м.	ж.	об. п.	м.	ж.	об. п.
Дворянъ потомственныхъ . . .	194	186	380	49	45	94	10	8	18	7	2	9	260	241	501
„ личныхъ	638	678	1316	22	18	40	18	7	25	96	101	197	774	804	1578
Духовенства бѣлаго	7	5	12	1	1	2	1	4	5	4	2	6	13	12	25
„ чернаго	—	—	—	—	—	—	—	—	—	1	—	1	1	—	1
Городскихъ сословіи: потомст. почетныхъ гражданъ, почетн. гражданъ, купцовъ и мѣщанъ .	1340	1057	2397	33	37	70	75	83	158	217	168	385	1665	1345	3010
Городскихъ и сельскихъ обы- вателей: туземцевъ, крестьянъ и колонистовъ	178955	159652	338607	60598	49133	109731	121717	101962	223679	102598	87075	189673	463868	397822	861690
Служащихъ нижн. военныхъ чиновъ съ семействами ихъ . .	4393	230	4623	788	45	833	176	—	176	737	50	787	6094	325	6419
Лицъ, не принадлежа. къ выше- назван. сослов. (отставн. и за- пасн. нижн. воин. чин. съ се- мейств. ихъ, казаки льготные и поселенные)	514	577	1091	48	31	79	43	16	59	204	80	284	809	704	1513
Иностранцевъ	403	78	481	19	4	23	—	—	—	8	3	11	430	85	515
ИТОГО	186437	162458	348895	61558	49314	110872	122040	102080	224120	103882	87481	191363	473917	401333	875250

В Ъ Д О М О С Т Ъ

Приложение № 8.

о народонаселеніи Самаркандской области по вѣроисповѣданіямъ

з а 1898 г о д ъ .

Въ уѣздахъ съ городами.	Православныхъ.			Расколь- никовъ.			Протестан- товъ.			Католиковъ.			Армяно- григоріян.			Магометанъ.			Иудеевъ.			Изычни- ковъ.			И Т О Г О .		
	Муж.	Жен.	об. пол.	Муж.	Жен.	об. пол.	Муж.	Жен.	об. пол.	Муж.	Жен.	об. пол.	Муж.	Жен.	об. пол.	Муж.	Жен.	об. пол.	Муж.	Жен.	об. пол.	Муж.	Жен.	об. пол.	Муж.	Жен.	об. пол.
Самар- канде- комъ .	6513	3726	10239	43	22	65	153	82	235	655	115	770	200	100	300	176295	156197	332492	2572	2216	4788	6	—	6	186437	162458	348895
Батта- курган- скомъ .	689	149	888	4	—	4	55	—	55	193	5	198	—	—	—	60120	48779	108899	488	381	869	9	—	9	61558	49314	110872
Джизак- скомъ .	341	116	457	—	—	—	1	—	1	2	2	4	—	—	—	121693	101962	223656	—	—	—	3	—	3	122040	102080	224120
Ходжент- скомъ .	2170	1321	3491	113	80	193	75	2	77	97	7	104	8	4	12	101367	86063	187430	23	3	26	29	1	30	103882	87481	191363
Итого .	9713	5312	15075	160	106	262	284	84	368	947	129	1076	208	104	312	459475	393001	852477	3083	2606	5683	47	1	48	473917	401333	875250

В Ъ Д О М О С Т Ь

Приложение № 9.

О поступлении окладных сборов по Самаркандской области

з а 1 8 9 8 г о д ъ .

Наименование уѣздовъ и окладныхъ сборовъ.		Слѣдовало поступить.				П О С Т У П И Л О .				Осталось къ 1-му Января 1899 г.							
		Недоимки.		Оклада.		Недоимки.		Оклада.		Недоимки.		Оклада.		ВСЕГО.			
		Руб.	К.	Руб.	К.	Руб.	К.	Руб.	К.	Руб.	К.	Руб.	К.	Руб.	К.		
Самаркандск. уѣздъ.	{	Государственного по-земельнаго налога.	89677	86	454946	61	85388	9	349354	20	4289	77	105592	41	109882	18	
		Съ земель ирригаціон. " " багарныхъ.	65459	7	31035	54	64594	14	—	—	864	93	31035	54	31900	47	
		Кибиточной подати	—	—	208	—	—	—	—	—	—	—	208	—	208	—	
		Земскаго сбора.	Съ кибиточной подати	121	25	49	—	55	—	—	—	65	25	49	—	114	25
			Съ земель ирригаціонныхъ " " багарныхъ	78054	13	71172	—	68982	78	20440	42	9071	35	50731	58	59802	93
		ИТОГО	18736	68	8747	88	13539	41	—	—	5197	27	8747	88	13945	15	
Кат.-курганск. уѣздъ.	{	Государственного по-земельнаго налога.	252048	99	566159	3	232560	42	369794	62	19488	57	196364	41	215852	98	
		Съ земель ирригаціон. " " багарныхъ.	—	—	146049	97	—	—	146049	97	—	—	—	—	—	—	
		Земскаго сбора.	56146	99	43633	12	56146	99	43633	12	—	—	1409	13	1409	13	
		Съ земель ирригаціонныхъ " " багарныхъ	1710	93	48660	33	1710	93	47251	20	—	—	—	—	—	—	
		ИТОГО	25286	22	10934	32	24671	30	7787	73	614	92	3146	59	3761	51	
Джизакскій уѣздъ.	{	Государст. позем. нал. съ земель ирригаціон.	—	—	66067	24	—	—	66067	24	—	—	—	—	—	—	
		Кибиточной подати	—	—	29288	—	—	—	29288	—	—	—	—	—	—	—	
		Земскаго сбора.	Съ кибиточной подати	—	—	7859	—	—	—	7859	—	—	—	—	—	—	—
			Съ земель ирригаціонныхъ " " багарныхъ	—	—	34175	89	—	—	34175	89	—	—	—	—	—	—
		ИТОГО	—	—	137390	13	—	—	137390	13	—	—	—	—	—		
Ходжентскій уѣздъ.	{	Государст. позем. нал. съ земель ирригаціон.	—	—	107713	55	—	—	107713	55	—	—	—	—	—	—	
		Кибиточной подати	—	—	15355	—	—	—	15355	—	—	—	—	—	—	—	
		Земскаго сбора.	Съ кибиточной подати	—	—	7924	—	—	—	6996	82	—	—	927	18	927	18
			Съ земель ирригаціонныхъ " " багарныхъ	—	—	29289	—	—	—	29289	—	—	—	—	—	—	—
		ИТОГО	—	—	160282	55	—	—	159355	37	—	—	927	18	927	18	
Всего по области			335193	14	1113109	45	315089	64	911262	14	20103	49	201847	31	221950	80	

СТАТИСТИКА

ПОЧТОВО-ТЕЛЕГРАФНЫХЪ УЧРЕЖДЕНІЙ
ЗА 1898

ДЕНЕЙ САМАРКАНДСКОЙ ОБЛАСТИ.
ГОДЪ.

Наименованіе мѣстъ нахождения учрежденій.	Указаніе категорій корреспонденціи: мѣстная и отправка, и получ., иногородная и международная.	КОРРЕСПОНДЕНЦІЯ.										ДОХОДЪ.																	
		Простыя письма.				Простыя бандерольныя отправленія.	Абонементныя поврежденныя изданія. (Число штукъ).	Заказная корреспонденція.	Денежныя и цѣбныя пакеты.		денежн. перев.		Посылки.			Съ наложен. платежей.			ТЕЛЕГРАММЫ.			1. Почтовый. 2. Телегр. за внутр. корр. 3. Телеграф. за междунар. родную корреспонденц.	РАСХОДЪ.						
		Закрытыя.		Открытыя.					Число.	Цѣнность.	число.	Общая цѣнность.	Цѣбныя.	Цѣбность.	Безъ цѣбн.	Въ числѣ переслан. корреспонд. было съ наложен. платежа.			Тарифныя.	Безплатныя.	Прохозяйств. В С Е Г О.								
		Платныя.	Безплатныя.	Платныя.	Безплатныя.											Посылкы.	Другихъ отправлен.	Общая сумма наложеннаго платежа.						Цѣбн. переход, корresp.					
1) Джизакъ П. Т. О.	Мѣстная . .	—	—	—	—	—	—	18	2437	—	—	—	—	—	—	—	—	—	—	—	1020			2591					
	иног. отпр. .	—	—	—	—	—	—	965	105570	398	45	15046	115	69382	—	3	—	35	—	—	2229	252	2068	—					
	„ получ.	8214	10590	2466	23	1320	10014	1353	650	222568	96	16	5100	443	7968	276	261	75	3747	100543	2126	328	—	3088	—				
	межд. отпр. „ получ.	—	—	—	—	—	—	—	—	—	—	—	—	—	—	—	—	—	—	—	—	—	—	—	—	—			
2) Катта-курганъ П. Т. К. V кл.	Мѣстная . .	59	—	—	—	—	—	—	—	—	—	—	—	—	—	—	—	—	—	—	—	—	—	—	—	2640	3846		
	иног. отпр. .	—	—	—	—	—	—	—	—	1793	761454	676	57	26169	116	2615	—	—	—	—	—	2172	122	1220	6436	—	—		
	„ получ.	8955	6382	1037	101	2837	14337	1823	2458	326793	112	24	7712	392	8830	225	140	138	3293	—	2565	357	—	—	—	—	4849	—	
	межд. отпр. „ получ.	171	—	4	—	6	—	—	10	195	—	—	—	—	—	—	—	—	—	—	—	—	—	—	—	—	—	—	
3) Самаркандъ П. Т. К. II кл.	Мѣстная . .	1548	—	172	—	—	240	957	—	—	—	—	—	—	—	—	—	—	—	2455486	204	37	—	—	—	—	25588	25851	
	иног. отпр. .	—	—	—	—	—	550	—	11956	4104511	4078	480	178860	3568	946048	—	619	51	12791	—	35752	1450	—	—	—	—	—	47060	—
	„ получ.	187178	51642	4562	1100	22464	263540	26208	14280	374880	3593	379	248119	11831	72420	430	971	1134	17266	2455486	37891	2209	6851	84661	—	—	1082	—	
	межд. отпр. „ получ.	1386	—	—	—	1800	—	—	984	181	12493	—	—	—	28	362	13	—	—	—	—	177	6	—	—	—	—	73730	—
4) Ура-тюбе П. Т. О.	Мѣстная . .	—	—	—	—	—	—	22	1	1	—	—	—	—	—	—	—	—	—	—	—	—	—	—	—	—	—	653	2267
	иног. отпр. .	—	—	—	—	—	—	—	703	94004	928	41	80555	101	9523	—	8	10	43	—	—	1443	220	514	3581	—	—	1237	—
	„ получ.	2276	2386	271	82	398	3159	577	933	110515	7	—	603	289	23773	114	162	26	2100	—	—	1415	289	—	—	—	—	1890	—
	межд. отпр. „ получ.	32	—	7	—	283	—	—	9	3	12	—	—	—	—	—	—	—	—	—	—	—	—	—	—	—	—	—	—
5) Ходжентъ П. Т. К. V кл.	Мѣстная . .	60	—	—	—	—	—	315	—	—	—	—	—	—	—	—	—	—	—	—	—	—	—	—	—	—	—	10003	6798
	иног. отпр. .	—	—	—	—	—	—	—	2304	570374	813	60	22196	1549	368990	—	8	—	115	—	—	5500	562	—	—	—	—	5543	—
	„ получ.	13403	9008	1748	191	3352	17631	3519	1968	1224773	330	44	24051	772	71986	391	479	238	11586	1820397	5601	511	633	12875	—	—	134	—	
	межд. отпр. „ получ.	143	—	—	—	—	—	—	13	572	—	—	—	—	—	—	—	—	—	—	—	28	1	—	—	—	—	—	—
ИТОГО. . .	Мѣстная	1667	—	—	—	240	1294	19	2438	—	—	—	—	—	—	—	—	—	—	—	204	37	—	—	—	—	—	39903	—
	иног. отпр. „ получ.	—	—	—	—	—	—	17721	5635913	893	683	322826	5449	1396558	—	638	61	12984	—	—	47000	2606	—	—	—	—	—	58117	—
	межд. отпр. „ получ.	—	—	—	—	—	—	993	210	14318	138	463	285585	13727	184977	1436	2013	1611	37992	4376426	49598	3694	8918	112493	—	—	1216	—	
	„ получ.	1734	—	21	—	2138	12	1296	82	2800	—	—	—	18	240	14	—	—	—	—	437	7	—	—	—	—	—	99237	41353

В Ъ Д О М О С Т Ъ

Приложеніе № 11.

О числѣ и родѣ преступленій по Самаркандской области
за 1898 годъ.

Родъ преступленій.	Число пре- ступленій.	Число обвиняе- мыхъ.		Дворянъ личныхъ.		Мѣщанъ и крестъ- янтъ.		Туземцевъ (городск. и сельскихъ обывател.		Воен. сосл.	Отъ 17 до 20 лѣтъ.		Отъ 20 до 30 лѣтъ.		Отъ 30 до 40 лѣтъ.		Отъ 40 до 50 лѣтъ.		Отъ 50 до 60 лѣтъ.	
		М.	Ж.	М.	Ж.	М.	Ж.	М.	Ж.	М.	М.		М.		М.		М.		М.	
											Ж.	Ж.	Ж.	Ж.	Ж.	Ж.				
Противъ порядка управленія . . .	28	40	—	—	—	—	—	4	—	—	—	—	15	—	16	—	7	—	2	—
Нарушеніе устав. казен. управлен.	5	5	—	—	—	1	—	4	—	—	—	—	1	—	3	—	—	—	1	—
Побѣгъ	3	3	—	—	—	—	—	3	—	—	—	—	—	—	3	—	—	—	—	—
Умышлен. и предумышлен. убійст.	79	73	2	—	—	—	—	73	2	—	—	—	29	—	30	—	9	—	2	2
Другія преступлен. противъ жизни.	9	12	—	—	—	1	—	10	—	1	3	—	3	—	4	—	2	—	—	—
Мужеложство.	6	12	—	—	—	—	—	12	—	—	3	—	4	—	4	—	1	—	—	—
Противъ женской чести	27	25	—	—	—	—	—	25	—	—	17	—	8	—	—	—	—	—	—	—
Поджоги	5	3	—	—	—	—	—	3	—	—	—	—	2	—	1	—	—	—	—	—
Разбой, грабежъ и захватъ	31	60	—	—	—	—	—	60	—	—	—	—	35	—	16	—	8	—	1	—
Кража.	184	198	—	2	—	51	—	143	—	2	9	—	15	—	73	—	93	—	8	—
Прочія преступленія	571	804	5	8	—	305	4	472	3	17	44	—	265	3	363	2	100	—	32	—
ИТОГО.	948	1235	7	10	—	358	4	855	5	20	76	—	377	3	513	2	220	—	46	2

ВЪ ДОМОСТЪ

Приложеніе № 12.

о числѣ осужденныхъ Самаркандскимъ Областнымъ Судомъ
за 1898 годъ.

По категоріямъ преступленій.	Всего осужденныхъ.	По возрастамъ.							Изъ нихъ.								
		До 17 л.		До 20 л.		До 30 л.		До 40 л.		До 50 л.		До 60 л.		До 70 л.		Русск. правосл. исповѣдан.	Турецк. магомет. вѣроисповѣдан.
		м.	ж.	м.	ж.	м.	ж.	м.	ж.	м.	ж.	м.	ж.	м.	ж.		
Преступленія противъ порядка управленія	9	—	—	4	—	4	1	—	—	—	—	—	2	—	—	7	—
Преступленія служебныя	22	—	—	6	—	9	5	2	—	—	—	—	4	—	—	18	—
Растрата (служ. и частн.)	11	—	—	1	—	4	6	—	—	—	—	—	2	—	—	9	—
Поддѣлка монеть и ассигнацій	2	—	—	—	—	2	—	—	—	—	—	—	—	—	—	2	—
Нарушенія уставовъ казенныхъ управленій	2	—	—	—	—	1	1	—	—	—	—	—	—	—	—	2	—
Лжесвидѣтельство и недонесеніе о преступленіи	21	—	—	2	—	9	5	1	4	—	—	—	—	—	—	21	—
Умышленное и предумышленное убійство	28	—	2	9	—	9	6	—	2	1	—	—	1	—	—	27	—
Другія преступленія противъ жизни	15	—	—	5	—	5	2	—	3	1	—	—	—	—	—	14	—
Преступленія противъ женской чести	1	—	1	—	—	—	—	—	—	—	—	—	—	—	—	1	—
Разбой, грабежъ и захватъ	32	—	—	18	—	8	4	2	—	2	—	—	2	—	—	30	—
Кража	19	—	2	10	1	5	1	—	—	9	1	—	—	—	—	9	—
Мошенничество	1	—	—	1	—	—	—	—	—	1	—	—	—	—	—	—	—
Подлоги служебн. и частн.	4	—	—	2	—	—	2	—	—	—	—	—	—	—	—	4	—
Прочія преступленія	1	—	—	1	—	—	—	—	—	—	—	—	—	—	—	1	—
ИТОГО	164	—	5	59	1	53	32	5	9	22	1	141	—	—	—	—	—

В Ъ Д О М О С Т Ъ

Приложение № 13.

о числѣ арестантовъ, содержавшихся во всѣхъ мѣстахъ заключенія Самаркандской области

за 1898 годъ.

Въ уѣздахъ съ городами.	Оставалось отъ 1897 года.			В Ъ 1898 Г О Д У:						Осталось къ 1-му января 1899 года.		
				Поступило.			Выбыло.					
	Муж.	Жен.	Об. пола.	Муж.	Жен.	Об. пола.	Муж.	Жен.	Об. пола.	Муж.	Жен.	Об. пола.
Самаркандскомъ	192	1	193	1660	27	1687	1711	26	1737	141	2	143
Катта-курганскомъ.	23	—	23	230	2	232	215	2	217	38	—	38
Джизакскомъ	70	—	70	379	1	380	344	1	345	105	—	105
Ходжентскомъ	24	—	24	549	—	549	543	—	543	30	—	30
ИТОГО.	309	1	310	2818	30	2848	2813	29	2842	314	2	316

В Ъ Д О М О С Т Ь

Приложеніе № 14.

о пожарахъ въ Самаркандской области

за 1898 годъ.

Въ уѣздахъ съ городами.	Въ зимніе мѣсяц.			Въ весен. мѣсяц.			Въ лѣтніе мѣсяц.			Въ осенніе мѣсяц.			Итого въ 1898 г.		
	Число пож.	Число стгор. строеній.	Сумма убыт.	Число пож.	Число стгор. строеній.	Сумма убыт.	Число пож.	Число стгор. строеній.	Сумма убыт.	Число пож.	Число стгор. строеній.	Сумма убыт.	Число пож.	Число стгор. строеній.	Сумма убыт.
Самаркандскомъ	1	1	35000	—	—	—	8	5	409	3	2	61	12	8	35470
Катта-курганскомъ.	—	—	—	2	7	250	4	6	920	1	1	100	7	14	1270
Джизакскомъ	—	—	—	—	—	—	—	—	—	—	—	—	—	—	—
Ходжентскомъ	1	1	—	—	—	—	—	—	—	—	—	—	1	1	—
ИТОГО.	2	2	35000	2	7	250	12	11	1329	4	3	161	20	13	36740

ВѢДОМОСТЬ Приложение №15.

о числѣ больныхъ, обращавшихся къ русской врачебной помощи въ Самаркандской области

за 1898 годъ.

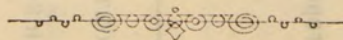
Б о л ѣ з н и.	Въ больни- ницахъ.		Внѣ боль- ницъ.		ВСЕГО.	
	Пользовано.	Умерло.	Пользовано.	Умерло.	Пользовано.	Умерло.
1-я группа (Заразные)						
Оспа	16	5	24	—	40	5
Скарлатина	—	—	9	2	9	2
Дифтеритъ	1	—	3	—	4	—
Крупъ	—	—	1	—	1	—
Корь	—	—	14	2	14	2
Коклюшъ	—	—	66	—	66	—
Гриппъ	1	—	217	3	218	3
Брюшной тифъ	2	2	1	—	3	2
Формы тифа, оставшіяся безъ точного распознаванія	—	—	1	—	1	—
Крoвaвый поносъ	6	1	169	—	175	1
Чума	—	—	253	237	253	237
Заушница	4	—	67	—	71	—
Рожа	2	—	84	—	86	—
Гнойное воспаленіе глазъ	—	—	96	—	96	—
Септикемія у родильницъ	—	—	2	—	2	—
Сифилисъ	64	1	1237	—	1301	1
Венерическія болѣзни	318	—	880	—	1198	—
Бугорчатка	3	—	47	5	50	5
Крупозное воспаленіе легкихъ	19	13	145	8	164	21
	436	22	3316	257	3752	279
2-я группа (Эндемическія).						
Малярія	304	20	14430	1	14734	22
Зобъ	—	—	1140	—	1140	—
Проказа	—	—	1	—	1	—
	304	20	15571	2	15875	22
3-я группа (Паразитарныя).						
Чесотка	—	—	703	—	703	—
Глисты	—	—	430	—	430	—
	—	—	1133	—	1133	—

4-я группа (болѣзни орган. дых.)						
Катарръ дыхательныхъ орган.	25	—	1812	—	1837	—
Воспаленіе плевры.	6	—	181	4	187	4
Воспаленіе легкихъ и плевры .	6	—	128	6	134	6
Прочія бол. дыхательн. орган.	7	—	1372	1	1379	1
	44	—	3493	11	3537	11
5-я груп. (бол. орган. кровеобр.).						
Воспален. сердца и его оболочекъ	2	—	5	1	7	1
Органическія болѣзни сердца	5	1	176	12	181	13
Органическія болѣзни сосудовъ.	—	—	33	3	33	3
	7	1	214	16	221	17
6-я груп. (бол. орган. пищевар.).						
Желудочно-кишечный катарръ .	18	—	1597	3	1615	3
Болѣзни желудка	1	—	1220	3	1221	3
» кишекъ	14	4	1030	16	1044	20
» печени	7	2	54	1	61	3
» селезенки	5	1	151	1	156	2
» брюшины	1	1	37	8	38	9
Грыжи	1	—	103	2	104	2
Выпаденіе прямой кишки . .	—	—	80	—	80	—
	47	8	4272	34	4319	42
7-я группа (болѣзн. мочев. орг.).						
Воспаленіе мочевыхъ органовъ.	2	—	98	1	100	1
Брайтова болѣзнь	3	1	26	3	29	4
Каменная »	—	—	31	—	31	—
	5	1	155	4	160	5
8-я группа.						
Болѣзнь мужск. половыхъ орган.	63	—	317	—	380	—
9-я группа.						
Болѣзнь женск. половыхъ орган.	47	—	313	—	360	—
10-я группа (нервныя бол.).						
Разстройство умствен. способн.	2	—	5	—	7	—
Эпилепсія	—	—	49	—	49	—
Воспаленіе головного мозга . .	1	—	13	3	14	3
» спинного мозга	2	1	5	—	7	1
Апоплексія и параличъ	2	1	16	4	18	5
Невралгія и судорожн. болѣзни.	11	—	606	2	617	2
Мышечный ревматизмъ	13	—	1255	—	1268	—
	31	2	1949	9	1980	11

11-я группа (болѣз. кожи).						
Хроническія сыщи	26	—	2554	—	2580	—
Воспаленіе подкожн. клетчатки	52	1	1678	—	1730	1
Карбункуль	1	—	124	—	125	—
	79	1	4356	—	4435	1
12-я группа.						
Глазныя болѣзни.	7	—	1577	—	1584	—
	—	—	—	—	—	—
13-я группа.						
Ушныя болѣзни	1	—	911	—	912	—
	—	—	—	—	—	—
14-я группа (болѣз. орган. движ.).						
Переломы	11	—	37	—	48	—
Костоѣда	4	1	986	—	990	1
Сочленовный ревматизмъ. . .	23	—	670	—	693	—
Болѣзни большихъ суставовъ .	1	—	82	—	83	—
Вывихи	1	—	78	—	79	—
Сведенія	1	—	50	—	51	—
	41	1	1903	—	1944	1
15-я группа.						
Болѣзни беременныхъ	—	—	110	—	110	—
Послѣродовыя болѣзни	1	—	68	—	69	—
	—	—	178	—	179	—
16-я группа (болѣз. орган. питан).						
Миразмъ и старч. антоновъ огонь	4	2	32	—	36	2
Цынга	7	—	677	—	684	—
Рахитъ.	—	—	54	—	54	—
Золотуха	4	—	615	—	619	—
Доброкачественныя опухоли. .	—	—	163	—	172	—
Злокачественныя опухоли . . .	3	2	94	—	97	2
Худосочныя язвы	45	6	1954	—	1999	6
Анемія и хлорозъ	1	—	245	—	246	—
Діабеть	—	—	2	—	2	—
	73	10	3836	—	3909	10
17-я группа.						
Ушибы	36	—	741	2	777	2
Раны	41	4	841	3	882	7
	77	4	1582	5	1659	9

18-я группа.						
Отравленіе мивиральн. ядами .	2	—	—	—	2	—
„ органическ. „ .	46	4	19	—	65	4
	48	4	19	—	67	4
<i>Въ томъ числѣ.</i>						
Отравленіе алкоголемъ	46	4	19	—	65	4
19-я группа (бол. термическ.).						
Ожоги	6	1	287	2	293	3
Замерзаніе	2	—	82	—	84	—
Солнечный ударъ	—	—	13	—	13	—
	8	1	382	2	390	3
20-я группа.						
Неопредѣленныя болѣзни. . .	11	—	46	—	57	—
Ришта	—	—	36	—	36	—
	11	—	82	—	93	—
ИТОГО	1330	75	45559	340	46889	415

Примѣчаніе: Изъ указан. въ таблицѣ числа больныхъ было пользовано русскихъ, и вообще европейцевъ 5.627 и туземцевъ 41.263 Между послѣдними: сартовъ 32.726 киргизъ 3.747 евреевъ 3.570 персіянъ 467 узбековъ 338 арабовъ 169 цыганъ 8 туркменъ 189 афганцевъ 49



В Ъ Д О М О С Т Ъ

Приложение № 16.

о насильственныхъ и случайныхъ смертяхъ въ Самаркандской области

з а 1898 г о д ъ .

Въ уѣздахъ (съ городами).	Число случаевъ смертоубийства.	Лица умершія насильственнымъ и случайнымъ образомъ.																										
		Жертвы смертоубийства.		Самоубійцы.		Скоропостижно умершіе.						Найдено мертвыхъ тѣлъ.		Жертвы случайн. смерти.														
						Отъ болѣзней.		Отъ пьянства.		Отъ неизвѣстныхъ причинъ.				И Т О Г О .		Задушено и упало съ высоты.		Замерзло.		Утонуло.		Умерло отъ другихъ случайностей.		И Т О Г О .		ВСЕГО умерло отъ насилія и случайностей.		
		м.	ж.	м.	ж.	м.	ж.	м.	ж.	м.	ж.	м.	ж.	м.	ж.	м.	ж.	м.	ж.	м.	ж.	м.	ж.					
Самаркандскомъ . . .	42	39	3	3	—	10	1	—	—	3	—	13	1	9	—	5	—	—	—	3	3	3	1	11	4	75	8	
Катта-курганскомъ . . .	7	5	2	—	—	—	—	—	—	—	—	—	—	1	1	1	—	—	—	5	—	2	—	8	—	14	3	
Джизакскомъ	8	5	3	1	—	—	1	—	2	—	3	—	2	—	—	—	—	—	—	—	—	2	—	2	1	13	3	
Ходжентскомъ	—	—	—	—	—	—	—	—	2	—	2	—	3	—	1	2	—	1	5	—	5	—	5	—	11	3	16	3
ИТОГО	57	49	8	4	—	10	1	1	—	7	—	18	1	15	1	7	2	—	1	13	3	12	1	32	8	118	17	

В Ъ Д О М О С Т Ъ

Приложение № 17.

о числѣ русс. и русско-туземн. учебн. заведен. и учащихся въ нихъ по Самаркандской. области
за 1898 годъ.

Названіе учебныхъ заведеній.	Въ уѣздахъ съ городами.												Въ области.							
	Самаркандск.			Катта-кург.			Джизакск.			Ходжентск.			Число учащих- ся.							
	Число учебн. завед.	Число учащихся.		Число учебн. завед.	Число учащихся.		Число учебн. завед.	Число учащихся.		Число учебн. завед.	Число учащихся.			Число учебн. завед.						
		Муж.	Жен.		Об. п.	Муж.		Жен.	Об. п.		Муж.	Жен.	Об. п.		Муж.	Жен.	Об. п.			
1. Маріинское женское 4-хъ классное училище . . .	1	—	96	96	—	—	—	—	—	—	—	—	—	—	1	—	96	96		
2. Городское мужское " " "	1	135	—	135	—	—	—	—	—	—	—	—	—	—	1	135	—	135		
3. Приходскія училища: для обоего пола	—	—	—	—	1	14	7	21	1	11	3	14	2	40	17	57	4	65	27	92
4. " " женское одно-классное	1	—	81	81	—	—	—	—	—	—	—	—	—	—	—	—	1	—	81	81
5. " " женское 2-хъ клас. жел. дор.	1	—	37	37	—	—	—	—	—	—	—	—	—	—	—	—	1	—	37	37
6. " " мужское " " " "	1	60	—	60	—	—	—	—	—	—	—	—	—	—	—	—	1	60	—	60
7. " " мужское одно-клас. городское	1	85	—	85	—	—	—	—	—	—	—	—	—	—	—	—	1	85	—	85
8. Русско-туземныя школы	2	45	—	45	1	37	—	37	3	17	—	17	2	45	—	45	8	144	—	144
9. Вечерніе курсы при городскомъ 4-хъ классномъ училищѣ и русско-туземныхъ школахъ	—	50	—	50	—	10	—	10	—	10	—	10	—	69	—	69	—	139	—	139
ИТОГО	8	375	214	589	2	61	7	68	4	38	3	41	4	154	17	171	18	628	241	869

