

A 911-90.

СТАТИСТИЧЕСКІЙ
ОБЗОРЪ
ФЕРГАНСКОЙ ОБЛАСТИ

ЗА 1907 Г.

А. 911
90

~~22496~~




Д. 911 / 90


~~32196~~



**СТАТИСТИЧЕСКІЙ
ОБЗОРЪ
ФЕРГАНСКОЙ ОБЛАСТИ
ЗА 1907 ГОДЪ.**

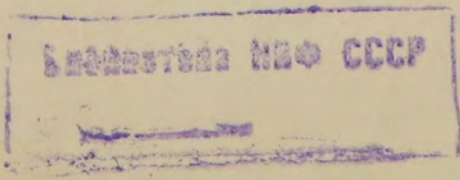


Изданъ Ферганскимъ Областнымъ Статистическимъ Комитетомъ.



Г. СКОБЕЛЕВЪ.

Типографія Ферганскаго Областнаго Правленія.
1909.



К

Печатано по распоряженію Предсѣдателя Ферганскаго Областнаго Статистическаго Комитета.

80879



О Г Л А В Л Е Н І Е

Статистическаго Обзора Ферган- ской области за 1907 годъ.

Страницы.

I.

Территорія, горные проходы. Орошеніе Климатъ.
Административное дѣленіе, русскіе поселки

Территорія	1
Горные проходы	2
Орошеніе	5
Климатъ	6
Административное дѣленіе, русскіе поселки	8

II.

Н а с е л е н і е.

Его составъ, численность, плотность, прирость	13
---------------------------------------------------------	----

III.

Поземельно-податныя работы	17
--------------------------------------	----

IV.

Естественныя и производительныя силы области
Экономическая дѣятельность ея населенія

1. Земледѣліе: а) Хлопководство	20
б) Зерновые хлѣба и другіе посѣвы на искусственно-оро- шаемыхъ земляхъ.	24
в) Богарные посѣвы	29
г) Садоводство, виноградарство, бахчеводство и огородничество	31

II.

2. Шелководство	35
3. Пчеловодство	40
4. Скотоводство	42
5. Казенное хозяйство	46
Казенно-оброчныя статьи	49
6. Увздныя ссудныя кассы	51
7. Горное дѣло	54
8. Фабрично-заводская промышленность и мелкіе промыслы	60
9. Торговля	64

V.

П о д а т и и п о в и н н о с т и .

Окладные сборы	73
Государственный налогъ съ городскихъ недвижимыхъ имуществъ	75
Общественные сборы	77
Натуральныя повинности:	
Ирригаціонная	78
Дорожная	83
Всеобщая воинская повинность	83
Городскіе доходы и расходы	84

VI.

Общественное благоустройство и благочиніе.

Городское благоустройство	86
Почта и телеграфъ	88
Пути сообщенія	91
Судебная статистика. Народная нравственность	92
Тюрьмы и арестанты	97
Пожары	98
Насильственныя и случайныя смерти	99

VII.

Народное здравіе и общественное призрѣніе

Народное здравіе	100
----------------------------	-----

Благотворительныя учрежденія 105

VIII.

Народное просвѣщеніе.

Учебныя заведенія 106
Ученныя и др общества и библіотеки 112

П р и л о ж е н і я:

- № 1. Сводъ данныхъ метеорологическихъ станцій по Ферганской области за 1907 годъ.
- № 2. Вѣдомость о населеніи Ферганской области по національностямъ въ 1907 году.
- № 3. Вѣдомость о движеніи православнаго населенія Ферганской области въ 1907 году.
- № 4. Вѣдомость о населеніи Ферганской области въ 1907 году по вѣроисповѣданіямъ.
- № 5. Вѣдомость о распредѣленіи населенія Ферганской области въ 1907 году по сословіямъ.
- № 6. Вѣдомость о населеніи Ферганской области въ 1907 году по числу дворовъ, полу, мѣсту жительства и о движеніи его.
- № 7. Вѣдомость о количествѣ земель, снятыхъ на планы искусственно-орошаемыхъ дачъ Маргеланскаго уѣзда при дополнительныхъ поземельно-податныхъ работахъ въ 1906 и 1907 г. г. и о суммѣ налога, исчисленнаго на искусственно-орошаемыя земли.
- № 8. Вѣдомость о количествѣ земель, снятыхъ въ Маргеланскомъ уѣздѣ при дополнительныхъ работахъ на отдѣльные отъ искусственно-орошаемыхъ земель планы въ 1906 и 1907 годахъ.
- № 9. Сводъ данныхъ о поземельно податномъ обложеніи Наманганскаго уѣзда Ферганской области.
- № 10. Вѣдомость о количествѣ земель, снятыхъ на пла-

IV.

ны искусственно-орошаемыхъ дачь Ошскаго уѣзда и о суммѣ налога, исчисленнаго на искусственно орошаемыя земли.

- № 11. Вѣдомость о количествѣ земель, снятыхъ въ Ошскомъ уѣздѣ на отдѣльные отъ искусственно-орошаемыхъ земель планы.
- № 12. Вѣдомость о количествѣ земель, снятыхъ на планы искусственно-орошаемыхъ дачь Кокандскаго уѣзда и о суммѣ налога, исчисленнаго на искусственно-орошаемыя земли.
- № 13. Вѣдомость о количествѣ земель, снятыхъ въ Кокандскомъ уѣздѣ на отдѣльные отъ искусственно-орошаемыхъ земель планы.
- № 14. Вѣдомость о количествѣ земель, снятыхъ на планы искусственно-орошаемыхъ дачь Андижанскаго уѣзда при дополнительныхъ работахъ и о суммѣ налога, исчисленнаго на искусственно-орошаемыя земли.
- № 15. Вѣдомость о количествѣ земель, снятыхъ въ Андижанскомъ уѣздѣ при дополнительныхъ работахъ на отдѣльные отъ искусственно-орошаемыхъ земель планы.
- № 16. Вѣдомость о посѣвѣ масляничныхъ, кормовыхъ и другихъ растеній въ Ферганской области за 1907 годъ.
- № 17. Вѣдомость объ урожаѣ масляничныхъ, кормовыхъ и другихъ растеній въ Ферганской области за 1907 годъ.
- № 18. Вѣдомость о посѣвѣ хлѣбовъ въ Ферганской области за 1907 годъ.
- № 19. Вѣдомость объ урожаѣ хлѣбовъ въ Ферганской области за 1907 годъ.
- № 20. Свѣдѣнія объ оборотахъ капиталовъ уѣздныхъ ссудныхъ кассъ въ Ферганской области за 1907 годъ.
- № 21. Свѣдѣнія о промышленныхъ и ремесленныхъ за-

- веденіяхъ въ Ферганской области за 1907 годъ.
- № 22. Въдомость о выданныхъ промысловыхъ свидѣтельствахъ и билетахъ и о поступившихъ суммахъ основнаго промысловаго налога и прибавочныхъ къ нему сборахъ, а также штрафахъ за нарушение правилъ о семь налогахъ по Ферганской области за 1907 годъ.
- № 23. Вывозъ и ввозъ главнѣйшихъ грузовъ малой скорости по станціямъ Средне Азіатской желѣзной дороги, расположеннымъ въ Ферганской области за 1907 годъ.
- № 24. Отпускъ товаровъ за границу черезъ Иркештамскій переходный пунктъ въ 1907 году.
Выпускъ заграничныхъ товаровъ на внутреннее употребленіе черезъ Иркештамскій переходный пунктъ въ 1907 году.
- № 25. Въдомость о поступленіи окладныхъ сборовъ по уѣздамъ Ферганской области въ 1907 году.
- № 26. Свѣдѣнія о государственныхъ доходахъ, поступившихъ въ 1907 г. въ Казначейства и кассы спеціальныхъ сборщиковъ Ферганской области.
- № 27. Свѣдѣнія о количествѣ земскаго сбора, поступившаго въ Казначейства Ферганской области въ 1907 году.
- № 28. Въдомость объ общественныхъ сборахъ по Ферганской области за 1907 годъ.
- № 29. Свѣдѣнія по ирригаціоннымъ системамъ Ферганской области. Составлено по послѣднимъ свѣдѣніямъ, полученнымъ отъ арыкъ-аксакаловъ.
- № 30. Свѣдѣнія о почтово-телеграфныхъ учрежденіяхъ Ферганской области Туркестанскаго Почтово-Телеграфнаго округа за 1907 годъ.
- № 31. Въдомость о движеніи уголовныхъ дѣлъ въ Ново-Маргеланскомъ Окружномъ Судѣ за 1907 годъ.
- № 32. Распредѣленіе дѣлъ и подсудимыхъ по дѣламъ Ново-Маргеланскаго Окружнаго Суда въ 1907 г.

VI.

- № 33. Систематическая вѣдомость о движеніи уголовныхъ дѣлъ у мировыхъ судей округа Ново-Маргеланскаго Окружнаго Суда за 1907 годъ.
- № 34. Распредѣленіе уголовныхъ дѣлъ, возникшихъ въ 1907 году у мировыхъ судей округа Ново-Маргеланскаго Окружнаго Суда и состоящихъ по симъ дѣламъ подсудимыхъ по родамъ преступковъ.
- № 35. Систематическая вѣдомость о подсудимыхъ по дѣламъ, производившимся у мировыхъ судей округа Ново-Маргеланскаго Окружнаго Суда за 1907 годъ.
- № 36. Распредѣленіе подсудимыхъ по родамъ преступковъ.
- № 37. Свѣдѣнія о движеніи уголовныхъ дѣлъ въ народныхъ судахъ Ферганской области въ 1907 году.
- № 38. Свѣдѣнія о движеніи гражданскихъ дѣлъ въ народныхъ судахъ Ферганской области за 1907 г.
- № 39. Вѣдомость о числѣ гражданскихъ арестантовъ, содержавшихся въ 1907 году въ мѣстахъ заключенія Ферганской области.
- № 40. Свѣдѣнія о числѣ учащихся въ учебныхъ заведеніяхъ въ Ферганской области за 1907 годъ.
- № 41. Свѣдѣнія о мусульманскихъ учебныхъ заведеніяхъ въ Ферганской области за 1907 годъ.
-

**Территорія, горные проходы. Орошеніе. Климатъ.
Административное дѣленіе, русскіе поселки.**

Территорія. Ферганская долина, по выраженію академика Миддендорфа, представляет собою проваль среди мощныхъ, окружающихъ ее горныхъ массъ и совершенно отличается отъ тѣхъ степей центральной Азіи, которыя въ прежнее время получили названіе „Высокой Татаріи“. На эту долину можно смотрѣть какъ на наиболѣе выдвинувшееся къ востоку, между окраинными горами центральной Азіи, продолженіе той огромной низменности или впадины, самое глубокое мѣсто которой занято Каспіемъ. Дно Ферганской котловины расположено надъ уровнемъ моря немногимъ выше 1000 футъ. Вдвигаясь въ горную страну съ запада, долина ограничена двумя параллельными складками горъ: на югѣ—цѣпью Алая, на сѣверѣ—горами Чаткаль, Уртакъ и Ферганскими. Наибольшая ширина долины достигаетъ 150 верстъ, длина—250 верстъ. Горы, окружающія долину съ сѣвера, значительно ниже южныхъ горъ, гдѣ двойная цѣпь Алайскаго и Заалайскаго хребтовъ увѣнчана вершинами, превышающими болѣе, чѣмъ вдвое высоту горныхъ проходовъ надъ уровнемъ моря. Тутъ величественнѣйшія скалистые стѣны, въ которыхъ сѣдловины и проходы возвышаются надъ дномъ долины на 10.000 футъ. Горная цѣпь, отдѣляющая Фергану отъ бассейна Тарыма, на востокѣ, имѣя высоту до 12.000 футъ, можетъ быть разсматриваема какъ самый сѣверный отрогъ высоко поднятыхъ Памирскихъ нагорій.

При общей площади въ 126.841 кв. верстѣ, собственно Ферганская долина, т. е. главнѣйшая культурная часть области занимаетъ всего 20 000 кв. верстѣ, изъ каковой площади придется еще вычесть нѣкоторыя солончаковыя и каменистыя части.

Все города Ферганской области лежатъ въ долинѣ или по окраинамъ ея, на абсолютной высотѣ: Кокандъ—1.300 футъ, Наманганъ—1.430 ф., Андижанъ—1.780 ф., Скобелевъ (бывшій Новый-Маргеланъ)—1 880 футъ, Ошъ—3.300 ф.; Старый Маргеланъ расположенъ нѣсколько ниже Скобелева, но точныхъ свѣдѣній о его высотѣ, равно и о городѣ Чустѣ не имѣется.

Вслѣдствіе большой высоты окружающихъ Ферганскую долину горъ, сообщеніе съ горными частями области по большинству переваловъ прерывается въ зимнее время. О времени закрытія и открытія переваловъ систематическія свѣдѣнія стали собираться только съ 1907 года, причемъ слѣдуетъ отмѣтить, что зима въ этомъ году наступила ранняя.

Горные проходы. Въ Андижанскомъ уѣздѣ: *перевалъ Караколь*, служащій скотопрогоннымъ путемъ изъ Семирѣчья, открылся въ маѣ 1907 года и закрылся въ концѣ ноября. Пассажирскаго движенія здѣсь не наблюдается.— По границѣ съ Семирѣченской областью расположены перевалы: *Курамесъ, Урумбашъ, Кугартъ, Туюкъ, Яссы, Читты, Чарташъ, Кизылъ-Билесъ* и *Текливанъ*. Главнѣйшіе изъ нихъ: Урумбашъ, Кугартъ, Яссы и Чарташъ. По перевалу Читты идетъ путь на Кашгаръ и служитъ для торговаго сообщенія съ Кашгаромъ. По остальнымъ переваламъ совершается прогонъ скота съ базаровъ въ Токмакъ, Нарынъ, Каркаръ и друг. на базары въ с. Джаляльбадъ и Узгенъ, откуда скотъ идетъ дальше по Ферганской области. Въ смыслѣ сообщеній все эти перевалы находятся въ одинаковыхъ условіяхъ, т. е. зимою совершенно закрываются. Въ 1907 году сообщеніе по нимъ прекратилось въ пер-

вой половинѣ октября мѣсяца. Движеніе только вьючное. Со стороны Ферганы по этимъ переваламъ идетъ торговое движеніе (мануфактурные товары)

Въ Кокандскомъ уѣздѣ: *Кыркулакъ*, находящійся въ 195 верстахъ отъ Коканда, лежащій на пути черезъ сс. Исфара, Лейлакъ въ селеніе Мачай Самаркандской области. Онъ открывается въ первыхъ числахъ мая и закрывается въ срединѣ октября. — *Актукъ*, въ 140 верстахъ отъ Коканда, лежащій на пути черезъ сс. Исфара, Ворухъ по Каравишійскому саю, и далѣе на Мачай и въ Каратегинъ. Переваль открытъ съ 10 іюня по 1 сентября. — *Кровшинг-давшъ*, въ 140 верстахъ отъ Коканда. Путь этотъ ведетъ черезъ тѣ же селенія и по тому же саю, какъ и предыдущій, и также въ Каратегинъ, развѣтвляясь только на перевальномъ участкѣ, который здѣсь очень труденъ, съ большими подъемами и спусками по скалистымъ горамъ, открытъ также съ 10 іюня по 1 сентября. — *Каракуль*, въ 110 верстахъ отъ Коканда; на пути черезъ селеніе Ворухъ, ур. Кшамышъ, с. Зардалы на Каратегинъ; открытъ съ половины апрѣля до половины октября. — *Кукъ-муйнакъ*, въ 250 верстахъ отъ Коканда, путь ведетъ по Сохъ-дарьинскому саю въ с. Сохъ, затѣмъ въ Кштуть и Зардалу на Каратегинъ; открытъ только въ три лѣтніе мѣсяца: іюнь, іюль и августъ, а въ остальное время совершенно закрытъ и заносится снѣгомъ. — Въ одинаковыхъ условіяхъ находятся и слѣдующіе три перевала, ведущіе также въ Каратегинъ: *Тильда*, въ 250 верстахъ отъ Коканда на пути сс. Сохъ, Кштуть, Дардалу; — *Караучъ-хана*, въ 215 верстахъ отъ Коканда на пути сс. Зардалу и Шудшанъ; — *Мачча*, въ 250 верстахъ отъ Коканда на пути сс. Зардалу и Мачча.

Всѣ эти перевалы служатъ только для прогона мелкаго скота (барановъ и козъ) и только переваль Кукъ-муйнакъ служитъ отчасти для прогона крупнаго скота.

Въ Маргеланскомъ уѣздѣ: *Ала-утдинъ*, *Караказыкъ*

(14.000 ф.) и *Тенгизбай* (11.000 ф.). Первые два значительно труднѣе, а зимою совершенно закрываются, открылись же: первый 25 іюня с. г., второй — въ серединѣ іюля, а послѣдній — 10 іюня. По перевалу Тенгизбай можно, хотя и съ большимъ трудомъ, пробраться даже зимою. Онъ ведетъ, какъ и Каразыкъ, въ Алайскую горную долину, и служитъ главнѣйшимъ скотопрогоннымъ путемъ.

Въ Наманганскомъ уѣздѣ: *Чаначъ*, ведетъ въ Аулиеатинскій уѣздъ; въ 1907 году закрылся въ началѣ ноября и открылся 25 мая 1908 года; кромѣ скотопромышленнаго здѣсь идетъ и пассажирское движеніе на базаръ Идрисъ-Пайгамберъ. — *Болтой и Малый Кумбель*, на пути въ Аулиеатинскій и Пишпекскій уѣзды; въ 1907 году закрылся во второй половинѣ сентября и открылся въ половинѣ іюня 1908 года. По этому перевалу идетъ скотопромышленное движеніе и мѣстное пассажирское и торговое.

Въ Ошскомъ уѣздѣ: *Талдыкъ* (11 000 ф.), по торговой дорогѣ черезъ Алай въ Кашгаръ, открывається въ маѣ, закрывається въ октябрѣ; *Койюлы*, не закрывається, но движеніе бываетъ незначительное и то только въ то время, когда закрыть Талдыкъ. — *Терекди-ванг*, по торговому, пассажирскому и частью скотопрогонному пути въ Кашгаръ; открывається въ маѣ, о времени закрытія свѣдѣній нѣтъ — *Джилтыкъ*, на пути къ Алаю. *Суякъ* и *Терекъ*, оба по горной дорогѣ въ Пишпекскій уѣздъ; оба открываються въ маѣ и закрываються въ октябрѣ, служа для перекочевокъ мѣстныхъ киргизъ на лѣтовки.

Южнѣе Алайскаго хребта тянется хребетъ Заалайскій, на которомъ находятся ледники и перевалы: *Кызылъ-артъ* (14.500 ф.), ведущій на Памиры, въ долину Кара-куля и въ Кашгаръ; *Терсъ агаръ* (12 100 ф.), ведущій въ долину Муксу. Высшей точкой Заалайскаго

хребта считается Пикъ Кауфмана, имѣющій свыше 28 000 футъ абсолютной высоты.

Между Алайскимъ и Заалайскимъ хребтами расположена Алайская долина, входящая въ составъ какъ Маргеланскаго, такъ и Опскаго уѣздовъ. Изобилуя роскошными пастбищами, она понижается съ востока на западъ. Въ наиболѣе низкой, западной части живетъ осѣдлое населеніе, но, по мѣрѣ возвышенія ея къ востоку осѣдлая жизнь становится все труднѣе, и пастбища привлекаютъ только на короткое время стада осѣдлыхъ жителей Ферганской долины, отчасти кочевниковъ. Въ точности условія жизни здѣсь еще не изслѣдованы.

Такимъ образомъ становится яснымъ, что, для сообщенія съ остальнымъ міромъ. Ферганская долина имѣетъ только входныя ворота близъ Ходжента Самаркандской области, со всѣхъ же прочихъ сторонъ къ ней ведутъ лишь трудныя и неудобныя горныя тропы, по временамъ даже опасныя. Такой рельефъ страны опредѣлилъ собою всю исторію Ферганы, которая оставалась въ значительной степени незатронутой натискомъ завоевателей, какъ съ востока, такъ и съ юга, и сохранила свою политическую самостоятельность болѣе продолжительное время, нежели остальные ханства и эмирства средней Азіи, если не считать Бухары и Хивы. Кокандское ханство было присоединено къ Имперіи 19 февраля 1876 года, съ образованіемъ изъ него Ферганской области.

Орошеніе. Орографическое строеніе Ферганы имѣетъ тѣсную связь съ ея орошеніемъ. Окружающее Ферганскую долину кольцо высокихъ, а на югѣ высочайшихъ горъ, съ вѣчными снѣгами и ледниками представляетъ собою вмѣстилище огромнаго запаса влаги, стекающей въ долину въ тѣмъ болшемъ количествѣ, чѣмъ сильнѣе жжетъ знойное солнце. Поэтому недостатокъ орошенія ощущается мѣстами только весной; лѣтомъ же воды изобиліе. Огромное значеніе описан-

ное орографическое строение имѣеть, въ смыслѣ процвѣтанія земледѣльческой культуры, потому, что главная рѣка Ферганы, именно Сыръ-Дарья, за верхнее теченіе которой слѣдуетъ, согласно мнѣнія ученыхъ, признать рѣку Нарынъ, протекаетъ по сѣверо-западной части Ферганской долины, наибольшая часть которой расположена къ югу отъ рѣки, и совсѣмъ не могла бы быть искусственно орошена, если бы эта наибольшая часть не получала влаги съ лежащихъ, главнымъ образомъ на югѣ, ледниковыхъ горъ. Только лѣвый притокъ Сыръ-Дарьи, рѣка Кара-Дарья имѣеть большое значеніе для искусственнаго орошенія, которое однако все же не можетъ быть распространено на южную часть долины. Рядъ горныхъ рѣчекъ, спускающихся съ восточныхъ и южныхъ склоновъ, даютъ начало оросительнымъ системамъ, о которыхъ подробнѣе сказано ниже въ главѣ объ ирригаціи. Слѣдуетъ сказать, что системы эти явились результатомъ многовѣковой земледѣльческой культуры и восходятъ, вѣроятно, ко многимъ столѣтіямъ до нашей эры.

Климатъ. Климатъ Ферганской области разнообразный, въ зависимости отъ высоты географическаго положенія мѣстности. Изъ городовъ самый здоровый климатъ имѣеть городъ Ошъ, расположенный выше другихъ городовъ; самый нездоровый климатъ имѣеть городъ Кокандъ, за нимъ областной городъ Скобелевъ, расположенный тремя четвертями своей территоріи на болотѣ, затѣмъ городъ Андижанъ, страдающій отсутствіемъ хорошей питьевой воды. Вкратцѣ климатъ долины можно опредѣлить такъ: четыре и даже пять мѣсяцевъ надо топить; весна открывается небольшимъ дождемъ, причемъ сильные вѣтры гонятъ облака; лѣто знойное и безъ дождей; влажность снова возвращается лишь поздней осенью. Это опредѣленіе было дано въ 1821 году Фразеромъ *), но въ немъ, по новѣйшимъ

*) Очерки Ферганской долины А. Миддендорфа, стр. 103.

наблюденіямъ, введены слѣдующія исправленія: Фразеръ утверждалъ, что топить надо три мѣсяца и что влажность снова возвращается лишь къ концу лѣта. Первое исправленіе соотвѣтствуетъ точнымъ наблюденіямъ, что въ послѣдніе годы весенніе морозы появляются все позже, а осенніе начинаются все ранѣе. Впрочемъ, быть можетъ, явленіе это находится въ зависимости съ періодическими семилѣтними періодами, выражающимися также и въ количествѣ годовыхъ осадковъ, постепенно нарастающихъ, а затѣмъ снова начинающихъ прибывать, какъ это усматривается изъ нижеслѣдующей таблицы, составленной за 15 лѣтъ для областного города Скобелева:

Годы.	Средн. барометрическое давленіе при 0°	Ср. 1°.	Сумма осадковъ	Число дней съ осадками	Снѣгъ.	Дата послѣдняго весен. мороза по Нов. стилю.	Дата перваго осен. мороза по Нов. стилю.
1893	717,9	13,5	92,7	29	8	24/II	18/X
1894	712,5	13,0	131,9	41	16	26/II	29/IX
1895	711,2	13,4	154,5	52	9	6/II	2/X
1896	712,3	13,3	163,9	45	5	16/II	28/X
1897	712,9	13,2	260,9	70	22	11/III	22/X
1898	714,5	12,1	208,6	54	21	18/III	10/X
1899	712,4	14,6	75,2	29	12	24/II	22/X
1900	712,5	12,9	125,1	60	7	21/II	9/XI
1904	712,9	13,0	138,7	40	4	8/III	20/X
1905	712,7	12,1	201,9	51	15	13/IV	13/X
1906	712,4	13,3	156,8	30	11	6/III	29/X
1907	713,1	12,5	216,9	56	14	3/III	30/X

Метеорологическія станціи имѣются въ области: въ г.г. Андижанъ, Кокандъ, Наманганъ, Скобелевъ и Ошъ, укрѣпленіи Иркештамъ (9300 фут.), укрѣпленіи Гульга (4880 фут.), постъ Хорогскомъ на Памиръ (12100 фут.).

За 1907 годъ свѣдѣнія о метеорологическихъ наблюденіяхъ доставлены только по 5 станціямъ (см. приложеніе № 1).

Административное дѣленіе. Русскіе поселки. Въ истекшемъ году какихъ-либо измѣненій въ административномъ дѣленіи Области не послѣдовало; уѣздовъ 5: Маргеланскій, Кокандскій, Наманганскій, Андижанскій и Ошскій; уѣзды дѣлятся на участковыя приставства и волости, которыя въ свою очередь дѣлятся на общества.

Къ числу кочевыхъ волостей относятся въ Андижанскомъ уѣздѣ: Майлисайская и Кенколь-Карагырская; въ Наманганскомъ: Чаткальская, Кыркъ Угульская, Саруйская, Сусамырская и Арымская; въ Ошскомъ: Капчигайская, Алайская и Гульчинская и въ Кокандскомъ: Найгутъ-Кипчакская и Ляйлякская; къ волостямъ смѣшаннымъ причисляются въ Маргеланскомъ уѣздѣ: Найманская и Яукесекъ-Востонская; въ Андижанскомъ: Яссынская, Кугартская, Базаръ-Курганская, Наукентская и Узгенская, и въ Ошскомъ: Куршабская.

Дальнѣйшія свѣдѣнія объ административномъ дѣленіи Области видны изъ нижеслѣдующей таблицы:

Названіе уѣзда.	Пространство въ квадрат. верстахъ.	Число город.	Число волостей.				Въ городахъ.		Число участ. приставовъ.
			Осѣд.	Кочев.	Смѣш.	Всего	Полиціим.	Полиц. прист.	
Маргеланскій	14069 _{,1}	2	17	—	2	19	2	3	4
Андижанскій	13333 _{,2}	1	14	2	5	21	—	3	5
Наманганскій	15273 _{,4}	2	21	5	—	26	—	3	5
Кокандскій	18312 _{,6}	1	21	2	—	23	—	4	4
Ошскій	25252 _{,7}	1	7	3	1	11	—	1	2
Итого, безъ Памира.	81241	7	80	12	8	102	2	14	20
Съ Памиромъ	126841	—							

Число городовъ въ Области осталось также безъ измѣненія, но во исполненіе Высочайшаго повелѣнія отъ 23 октября 1907 года состоялось 6 декабря того

же года торжественное переименованіе областного города Новый Маргеланъ въ городъ Скобелевъ въ увѣковѣченіе памяти знаменитаго полководца *).

*) По поводу этого переименованія по Военному Вѣдомству послѣдоваль 2 ноября 1907 года за № 543 приказъ слѣдующаго содержания „25 іюня текущаго года исполнилось 25 лѣтъ со дня кончины генераль-адъютанта Скобелева. Имя его неразрывно связано съ исторіей завоеванія нашихъ Средне-азиатскихъ владѣній. Большая часть походовъ и экспедицій, имѣвшихъ въ результатъ присоединеніе въ Россійской имперіи Туркестанскаго края и Закаспійской области, прошли при его участіи или подъ его руководствомъ, и память о М. Д. Скобелевѣ должна вѣчно жить въ Туркестанскомъ краѣ, а особенно въ Ферганской области, образованной изъ завоеваннаго имъ Кокандскаго ханства, и въ городѣ Новомъ-Маргеланѣ, гдѣ онъ былъ первымъ военнымъ губернаторомъ. Во вниманіе къ изложенному Государь Императоръ въ 23 день октября Высочайше повелѣть соизволилъ: областной городъ Ферганской области именовать впредь городъ Скобелевъ“.

Нельзя не отмѣтить, что исторія возникновенія областного города въ Ферганѣ тѣсно связана съ именемъ Михаила Дмитріевича Скобелева. Первое время по завоеваніи Кокандскаго ханства управленіе вновь образованной Областью было сосредоточено въ городѣ Кокандѣ, но вскорѣ же выяснилась стратегическая необходимость имѣть резервъ нашихъ войскъ въ центрѣ неуспокоившагося еще края; кромѣ того Кокандъ и въ санитарномъ отношеніи оказался неблагоприятнымъ—войска въ немъ страдали отъ тифа и въ особенности отъ маляріи. Тогда и возникла мысль о созданіи областного города около Маргелана (старого), гдѣ мѣстность, судя по сохранившимся документамъ, была извѣстна М. Д. Скобелеву по опыту, какъ вполне здоровая.

На представленіи по этому поводу М. Д. Скобелева Туркестанскій генераль-губернаторъ К. П. фонъ-Кауфманъ положилъ резолюцію: „областной городъ слѣдуетъ устроить въ Маргеланѣ“...

Въ руководство чинамъ, на которыхъ было возложено составленіе плана новаго города, М. Д. Скобелевымъ преподана подробная инструкция, рисующая его какъ весьма опытнаго администратора, причемъ мѣстность для будущаго города была указана „между городомъ Маргеланомъ и Кишл. Яръ-Мазаромъ (начиная съ $\frac{1}{2}$ версты отъ стѣнъ города).

Но предназначеніямъ Скобелева не суждено было осуществиться: смѣнившій его, новый губернаторъ Ферганской области, ген.-маіоръ Абрамовъ призналъ неудобнымъ выбранное Скобелевымъ мѣсто для города, и со своей стороны указалъ на мѣстность, гдѣ нынѣ расположенъ городъ—въ 12 верстахъ отъ Ст. Маргелана.

Почти тридцать лѣтъ, истекшихъ съ той поры указали, что правъ въ своихъ предположеніяхъ былъ именно М. Д. Скобелевъ; основаніе Н.-Маргелана, вопреки его мнѣнія, на настоящемъ мѣстѣ представляется несомнѣнно менѣе удачнымъ рѣшеніемъ вопроса, какъ въ отношеніи санитарномъ, такъ и развитія торговли и промысловъ въ городѣ, оставшемся до сего времени чисто административнымъ центромъ, населенномъ почти исключительно лицами, состоящими на государственной службѣ и ихъ семьями.

Между тѣмъ русскія части городовъ Андижана и Коканда, будучи расположены въ непосредственной близости отъ соименныхъ туземныхъ городовъ, стали крупными торговыми пунктами, съ развитой—особенно въ Кокандѣ—общественной жизнью.

Русскими поселеніями въ Области кромѣ русскихъ частей городовъ: Андижана, Коканда, Намангана. Оша и Чуста, являются также русскіе поселки:

Названіе.	Время основанія.	Число дворовъ.	Чис. душъ об. пола.
1) Сел. Покровское Ошскаго уѣзда	1893 г.	192	1310
2) Николаевск. пос. Андижанск. „	1897 „	50	265
3) Русское село Маргеланск. „	1898 „	201	1034
4) Успенскій пос. Наманганскаго „	1898 „	76	436
5) Благовѣщенск. п. Андижанск. „	1899 „	100	449
6) Спасскій пос. „ „	1901 „	40	230
7) Сел. Рождественское Ошскаго „	1901 „	20	70

Всего до 1901 года было образовано 7 поселковъ, въ которыхъ къ началу 1908 года было: 679 дворовъ, 3794 душъ обоого пола, владѣющихъ 685 десятинами усадебной и 7883 дес. полевой земли.

Въ послѣдующее время, съ выясненіемъ по мѣрѣ развитія поземельно податныхъ работъ, факта, что свободныхъ земель подъ поселенія нѣтъ, образованіе новыхъ русскихъ поселковъ, попеченіемъ администраціи прекратилось; тѣмъ не менѣе русское переселеніе продолжалось, но оно приняло уже рѣзко выраженный самовольный характеръ, особенно послѣ широкаго распространенія вышедшихъ 10 іюня 1903 года „Правиль о добровольномъ переселеніи сельскихъ обывателей и мѣщанъ на казенныя земли въ области Сырь-Дарьинскую, Ферганскую и Самаркандскую“.

Съ 1904 года переселенческая волна самовольныхъ переселенцевъ двинулась въ Кугартскую долину Андижанскаго уѣзда, гдѣ хотя и предполагалось создать новый русскій поселокъ, но ничего еще не было приготовлено для этой цѣли. Часть прибывшихъ, подъ вліяніемъ господствовавшего тогда революціоннаго настроенія, не стѣснялись вопросомъ о томъ, кому принадлежитъ земля, а прямо захватывали киргизскую собственность, разбирали зимовки, строили себѣ изъ ма-

теріала жилище или сжигали его для приготовления пищи; однако большинство переселенцевъ были мало-земельные крестьяне, гонимые земельной нуждой изъ внутренней Россіи и повѣрившіе газетнымъ извѣстіямъ о предстоящемъ даровомъ надѣленіи земель въ Кугартѣ.

Это движеніе — почти стихійное — въ обходъ всѣхъ возможныхъ принимавшихся администраціей мѣръ къ прекращенію самовольнаго переселенія продолжалось въ 1905 и особенно 1906 годахъ. Такимъ путемъ и образовались, какъ отмѣчено въ обзорѣ Области за 1906 годъ, къ началу 1907 года нѣсколько русскихъ поселеній сначала въ Кугартской, а затѣмъ въ Ясинской и Узгентской волостяхъ Андижанскаго уѣзда.

На 1907 годъ Туркестанскій Край и, въ частности, Ферганская Область были объявлены закрытыми для переселенія, но тѣмъ не менѣе въ отчетномъ году приливъ переселенцевъ въ Кугартскую долину продолжался, хотя и въ меньшихъ размѣрахъ. Нѣкоторыя же, немногочисленные партіи выбрали для поселенія Наманганскій уѣздъ (Кетмень-Тюбинскую долину).

Для обсужденія переселенческаго вопроса въ Ферганской Области по распоряженію Главнаго Начальника Края было назначено въ Ташкентѣ въ сентябрѣ 1907 года особое совѣщаніе подъ предсѣдательствомъ Начальника Управленія Земледѣлія и Государственныхъ Имуществъ; совѣщаніе высказалось за образованіе особой комиссіи, которая на мѣстѣ занялась бы устройствомъ переселенцевъ. Главный Начальникъ Края утвердилъ эти предположенія съ тѣмъ, чтобы дѣло велось подъ руководствомъ Военнаго Губернатора Ферганской Области.

Комиссія подъ предсѣдательствомъ Андижанскаго уѣзднаго начальника приступила къ работамъ въ концѣ октября мѣсяца. Время это было однако уже позднее, и до наступленія зимы многого сдѣлать было нельзя. Комиссія успѣла переписать всѣхъ прибывшихъ, раз-

дѣлать ихъ по группамъ, при чемъ предпочтеніе, въ смыслѣ дальнѣйшаго устройства, давалось тѣмъ, кто уже нѣсколько устроился, обзавелся хозяйствомъ и на дѣлѣ показалъ, что станетъ дѣйствительно заниматься земледѣльческимъ трудомъ. Соотвѣтственно этому переселенцы были распределены на три группы, причемъ послѣдняя, третья группа, предназначалась къ обратному выселенію на родину. Кромѣ того, землемѣрами были обойдены занятыя переселенцами земли, и поставлены въ натурѣ признаки. Дальнѣйшихъ работъ по снятію земель на планы сдѣлать, за выпавшимъ снѣгомъ, не удалось, и работы были прерваны до весны 1908 года.

Во времени написанія настоящаго обзора трудами Коммиссіи выяснены слѣдующія статистическія данныя о возникшихъ самовольныхъ поселеніяхъ:

Въ Кугартской волости:

Названіе мѣстности, гдѣ образовались русскіе поселки.	Число дворовъ.	Число душъ.
1) Мѣстность Кара Чулакъ (сел. Таранъ-базаръ)	92	233
2) Кокъ-Янгакъ	179	743
3) Джирги Таль и Мазаръ Булакъ	182	753

Въ Ясинской волости:

4) Джиланда	82	344
5) Кара-диканъ	31	124

Въ Узгентской волости:

6) Долина рѣки Яссы	4	27
7) Ташъ Башатъ	18	38
8) Мирзака	88	352

Итого 685 2833

9) Кромѣ того въ мѣстности Кетмень-Тюбе Намаганскаго уѣзда проживаютъ 15 дворовъ съ 69 душами.

Всего же въ 16 русскихъ поселкахъ 1364 двора съ 6627 душами.

Кромѣ вышперечисленныхъ 5 уѣздовъ, въ составъ территоріи Ферганской области входитъ также Памиръ пространствомъ 45,600 кв. вер, представляющій особую административно-военную единицу Управление Помиромъ ввѣрено Начальнику Помирскаго отряда, руководствующемуся въ свѣихъ дѣйствіяхъ особой инструкціей

II.

Н а с е л е н і е .

Общее число жителей въ Ферганской области къ 1 января 1908 года достигло почти 2 милліоновъ: 1.950.334 человекъ. Къ 1 января 1907 года значилось 1.914.178; слѣдовательно, за годъ число жителей увеличилось на 36 156 душъ, что составитъ 1,7⁰/₀ общаго прироста населенія. Плотность населенія съ 1897 года, когда на 1 кв. версту приходилось 12,98 душъ (съ Памиромъ) возрасла до 14,1, а безъ Памира до 24 душъ на 1 кв. версту. Число дворовъ увеличилось съ 338.393 въ 1906 году до 347 325, т е на 8 932 дворовъ

Изъ общаго числа жителей значится: мужчинъ 1.054.383 и женщинъ 895.951; въ процентномъ отношеніи число мужчинъ составляетъ 54⁰/₀ общаго населенія области и женщинъ 46⁰/₀ *).

Городское населеніе составляетъ очень значительную величину, достигая 19,8⁰/₀ всего населенія области: въ 1897 году процентъ городского населенія по даннымъ всеобщей переписи былъ вычисленъ въ 18,1⁰/₀ общаго населенія; такимъ образомъ за 10 лѣтъ соотношеніе городского и сельскаго населенія увеличилось въ сторону перваго на 1,7⁰/₀, что вполне соответствуетъ

*) По даннымъ всеобщей переписи 1897 года это процентное отношеніе разнялось: 54,2⁰/₀ для мужчинъ и 45,8⁰/₀ для женщинъ.

наблюдаемому быстрому росту городов Ферганской области.

По уездам население области дѣлилось такъ:

Въ Андижанскомъ уездѣ	451.412	душъ	обоого	пола.
„ Кокандскомъ „	451 412	„	„	„
„ Маргеланскомъ „	431 718 **)	„	„	„
„ Наманганскомъ „	426 352	„	„	„
и Опскомъ „	189.442	„	„	„

По городамъ население распредѣляется слѣдующимъ образомъ:

Названія городовъ.	Число жителей.		
	Мужчинъ.	Женщинъ.	Всего.
Скобелевъ	6410	3906	10316
Ст. Маргеланъ	24473	21700	46173
Андижанъ	41241	31615	72856
Кокандъ	60832	50357	111189
Наманганъ	36056	34302	70358
Чустъ	9636	8719	18355
Ошъ	22774	20227	43001

Въ виду отмѣченнаго замѣчающагося увеличенія городского населенія въ общемъ числѣ жителей области, крайне интересно прослѣдить на какіе именно города падаетъ наибольшій процентъ этого увеличенія; приводимъ сравнительную таблицу процентнаго отношенія числа жителей каждаго города къ общему числу городского населенія въ 1897 и 1907 годахъ:

*) Въ томъ числѣ 54.489 душъ, составляющихъ населеніе городовъ Скобелева и Ст. Маргелана, такъ что населеніе собственно Маргеланскаго уѣзда, которое подвѣдомственно въ порядкѣ управленія Маргеланскому Уѣздному Начальнику, равняется лишь 375 229 душамъ.

Названіе городовъ	‰ отношеніе: числа жителей каждаго города къ общему числу городскаго населенія.	
	Въ 1897 г	Въ 1907 г.
Скобелевъ	3,1	2,8
Ст. Маргеланъ	12,1	12,6
Кокандъ	21,6	29,8
Наманганъ	21,8	18,9
Андижанъ	16,7	19,5
Чустъ	4,8	4,9
Ошъ	12	11,5

Изъ этой таблицы видно, что въ то время, какъ количество населенія въ городахъ Скобелевъ, Наманганъ и Ошъ въ процентномъ отношеніи къ общему числу городскихъ жителей понизилось, а въ Ст Маргеланъ и Чустъ осталось почти безъ измѣненія,—остальные города:—Андижанъ и особенно Кокандъ—привлекли къ себѣ почти весь приростъ городского населенія, вышеисчисленный за 10 лѣтъ въ 1,7‰.

Несомнѣнно, что главной и даже едва-ли не единственной причиной столь быстраго увеличенія числа жителей въ этихъ 2 городахъ явилось проведеніе послѣ 1897 года желѣзной дороги въ непосредственной къ нимъ близости, наряду съ оставленіемъ въ сторонѣ городовъ Скобелева и Стараго Маргелана, не говоря про остальные города, гдѣ желѣзная дорога не прошла совершенно.

Въ этнографическомъ отношеніи населеніе области по первому взгляду представляется нѣсколько пестрымъ, но, если принять во вниманіе, что народность въ значительной степени опредѣляется принадлежностью къ тому или иному вѣроисповѣданію, то окажется, что упо-

мянутое разнообразіе народностей въ дѣйствительности не имѣетъ мѣста; на самомъ дѣлѣ подавляющее большинство населенія составляютъ мусульмане, принадлежащіе, за исключеніемъ таджиковъ, къ турецко-татарскимъ народностямъ; имѣя одну вѣру, обычаи, ведя одинъ и тотъ же образъ жизни, они представляютъ какъ бы одну народность, настолько численно превышая всѣ остальные народности, что значеніе послѣдней крайне несущественно, а именно:

Магометанъ всего значител

въ Области 1921164 душъ или 98,5⁰/₀
а всѣхъ остальныхъ народ-

ностей 29170 1,5⁰/₀

Собственно русскихъ, считая въ томъ числѣ вообще всѣхъ европейцевъ, въ Области насчитывается 24346 человекъ (безъ войскъ).

Въ отношеніи роста русскаго — въ частности православнаго населенія — необходимо отмѣтить быстрее его увеличеніе за послѣдніе годы; по свѣдѣніямъ администраціи православнаго населенія числилось:

Въ 1904 году	13767 душъ.
„ 1095 „	14209 „
„ 1906 „	19023 „
„ 1907	22731 „

Эти свѣдѣнія находятъ подтвержденіе также и въ данныхъ о естественномъ приростѣ православнаго населенія, извлеченныхъ изъ церковныхъ книгъ: съ 507 душъ, составляющихъ превышеніе рождаемости надъ смертностью въ 1904 году, это превышеніе достигло въ истекшемъ году 808 душъ при общемъ числѣ рожденій въ 1493 душ. и смертей 685 (см. прил. № 3). Болѣе подробныя свѣдѣнія распредѣленія населенія Области по народностямъ, а также по сословіямъ и вѣроисповѣданіямъ, по числу дворовъ и проч. видны изъ прилагаемыхъ таблицъ: приложенія за №№ 2, 4, 5 и 6.

III.

Поземельно-податныя работы.

Въ отчетномъ, 1907 году продолжались въ Маргеланскомъ уѣздѣ начатыя въ немъ въ прошломъ году такъ называемыя дополнительные работы, вызванныя необходимостью, согласно закона 10 іюня 1900 года, произвести съемку приносящихъ доходъ богарныхъ и необрабатываемыхъ земель, каковыя земли, въ силу упомянутого закона, также подлежатъ размежеванію за населеніемъ.

Этими работами была занята поземельно-податная коммиссія въ полномъ составѣ въ числѣ пяти съемочныхъ отдѣленій при пяти комиссарахъ и 26—въ среднемъ—землемѣрахъ.

Въ общихъ итогахъ полевыя работы характеризуются слѣдующими цифрами: рабочихъ дней было всего 6529; въ томъ числѣ $954\frac{1}{2}$ дня ушли на повѣрку работъ, на переѣзды, ненастье и болѣзни. такъ что собственно рабочихъ дней было только $5574\frac{1}{2}$, въ теченіи которыхъ было: а) поставлено признаковъ 2781; б) пройдено по границамъ въ открытыхъ, сухихъ и ровныхъ мѣстностяхъ 62 вер 393 саж. и во всѣхъ остальныхъ мѣстностяхъ 192 версты 266 саж.; в) разбита триангуляціонная сѣть при съемкѣ въ 250 саж въ дюймѣ на 179.306 десятинахъ; г) снято на планъ 187.737 десятинъ земли и контуръ 24996; д) наложено 6265 межевыхъ линій и е) составлено первоначальныхъ копій на „восковкѣ“ 163. Во время камеральныхъ (зимнихъ) работъ было вычислено участковъ частныхъ владѣльцевъ, вакуфныхъ и контуровъ по угодыямъ 24439, составлено подлинныхъ плановъ 166 и окончательно отдѣлано копій на восковомъ колѣнкорѣ 166.

Какъ выше упомянуто, работы производились не полнымъ числомъ землемѣровъ, такъ какъ нѣкоторые землемѣры по случаю отпусковъ, болѣзней и пр. работали неполное время; всего выполнено уроковъ 637¹/₂.

Начальниками съемочныхъ отдѣленій провѣрены землемѣрные работы въ натурѣ въ 191 дачахъ, причемъ всего произведено 194 повѣрокъ; повѣрено и сдано въ комиссію подлинныхъ плановъ и копій съ нихъ по 166.

Снятыя въ 1907 году дачи изслѣдованы поземельно податными комиссарами въ сельско-хозяйственномъ отношеніи, причемъ для опредѣленія урожайности произведено 38 пробныхъ умотовъ; представлено въ комиссію 49 податныхъ расчетовъ и 16 дѣлъ по утвержденію за населеніемъ земель.

Изъ 49 представленныхъ расчетовъ въ комиссіи разсмотрѣно и представлено въ Областное Правленіе 48 расчетовъ, и 1 расчетъ возвращенъ для исправленія; кромѣ того разсмотрѣны представленные комиссарами: 4 вакуфныхъ дѣла, изъ которыхъ 2 возвращены имъ для исправленій, и 2 представлены въ Областное Правленіе и 16 дѣлъ по утвержденію за населеніемъ богарныхъ и необрабатываемыхъ земель, изъ коихъ 15 дѣлъ, по разсмотрѣніи, представлены въ Областное Правленіе, и 1 дѣло возвращено обратно комиссару.

Въ Областномъ Правленіи изъ 227 представленныхъ комиссіей податныхъ расчетовъ на дачи, разсмотрѣны и утверждены 101, возвращено въ комиссію для исправленія 11, и осталось неразсмотрѣнными 115 расчетовъ.

По вакуфнымъ дѣламъ въ Областномъ Правленіи разсмотрѣно и представлено на утвержденіе Г. Генералъ Губернатора по вакуфнымъ документамъ 2 дѣла и по отдѣльнымъ имуществамъ въ этихъ документахъ 11 дѣлъ; затѣмъ остается неразсмотрѣнными 37 вакуфныхъ дѣлъ съ 47 къ нимъ документами на 156 отдѣльныхъ имуществъ.

Остались неразмощрѣнными также представленныя комиссіей 71 дѣло по утвержденію за населеніемъ болгарныхъ и необрабатываемыхъ земель.

Количество земель, снятыхъ въ Маргеланскомъ уѣздѣ при дополнительныхъ поземельно податныхъ работахъ въ 1906 и 1907 годахъ видно изъ прилагаемыхъ при семъ двухъ вѣдомостей (см. приложенія за №№ 7 и 8).

Дальнѣйшими вѣдомостями даются впервые опубликовываемыя свѣдѣнія о результатахъ поземельно-податныхъ работъ въ Наманганскомъ уѣздѣ за время 1897—1900 годовъ (приложеніе № 9), Ошскомъ уѣздѣ (приложенія за №№ 10 и 11), Кокандскомъ уѣздѣ (приложенія за №№ 12 и 13) и дополнительныхъ работъ въ Андижанскомъ уѣздѣ*) (приложенія за №№ 14 и 15).

Такимъ образомъ нынѣ является возможность привести по уѣздамъ точныя данныя о количествѣ земель снятыхъ на планы при работахъ вр. поземельно-податной комиссіи по 1 января 1908 года. Данныя эти сгруппированы въ нижеслѣдующей таблицѣ:

На з в а н і е уѣздовъ	Искусствен- но-орошае- мыхъ.		Богарныхъ.		Необраба- тываемыхъ		Казен- ныхъ.		В с е г о.	
	Десят.	Саж.	Десят.	Саж.	Десят.	Саж.	Дес.	Саж.	Десят.	Саж.
Андижанскій	23319	967	111472	150	169199	2060	330	990	504322	797
Кокандскій . .	164401	122	2492	75	115176	938	990	1955	283060	690
Маргеланскій	222166	290	54911	1249	184845	710	884	360	462807	209
Наманганскій .	170064	1381	3917	883	47698	325	—	—	221680	189
Ошскій	79721	1960	87094	395	122711	209	1342	114	290869	278
И т о г о .	859672	2320	259887	1782	639630	1842	3547	1019	1762738	2163

*) Податные расчеты на искусственно-орошаемыя земли волостей Узгентской, Майли-Сайской и Майгирской Ферганскимъ Областнымъ Правленіемъ еще не утверждены.

IV.

**Естественныя и производительныя силы Области.
Экономическая дѣятельность ея населенія**

1) Земледѣліе.

Главнымъ занятіемъ какъ осѣдлаго населенія области, такъ и кочевниковъ, которые за немногими исключениями давно уже перешли къ полукочевому образу жизни, является земледѣліе; при этомъ въ долинной части области, гдѣ расположены искусственно-орошаемыя земли, распространена культура болѣе цѣнныхъ произрастаній какъ-то хлопка, риса, винограда, джугары, а на предгорьяхъ, на земляхъ, орошаемыхъ исключительно атмосферною влагою (богарныхъ), воздѣлываются почти исключительно зерновые хлѣба и главнымъ образомъ пшеница и ячмень.

а) Хлопководство. Наибольшее значеніе въ экономической жизни населенія области имѣетъ культура хлопка; являясь однимъ изъ наиболѣе доходныхъ растений, и имѣя всѣ данныя къ успѣшному вызрѣванію, хлопокъ изъ года въ годъ засѣвается все въ большихъ размѣрахъ; уржаемъ его — болѣе или менѣе удачнымъ — опредѣляется какъ степень благосостоянія обширнаго класса мелкихъ землевладѣльцевъ, такъ и вся торгово-промышленная жизнь въ области.

Однако отчетный годъ явился для произростанія хлопка исключительно неблагоприятнымъ по климатическимъ условіямъ; во первыхъ: вслѣдствіе частыхъ и продолжительныхъ весеннихъ дождей съ посѣвами хлопка населеніе запоздало, чѣмъ сократился срокъ, необходимый для полнаго вызрѣванія хлопчатника; во вторыхъ: во время цвѣтенія хлопка перепадавшіе дожди и градъ, а также сильныя вѣтры оказали меньшее задержи-

вающее вліяніе на ростъ и развитіе хлопковыхъ кустовъ, приче́мъ въ нѣкоторыхъ случаяхъ эти стихійныя явленія совершенно уничтожили посѣвы: такъ 8 іюня въ Наманганскомъ уѣздѣ выпалъ замѣчательный по своей величинѣ градъ, послѣдствія котораго были особенно бѣдственны, такъ какъ онъ побилъ значительную площадь хлопковыхъ посѣвовъ; особенно пострадали Хававатская, Уйчинская и Папская волости, гдѣ градъ уничтожилъ не только листья, но сбиль даже верхушки хлопчатника; тѣмъ же градомъ въ Нанайской, Байстонской и Пишикарѣнской волостяхъ Наманганскаго же уѣзда побито до 1400 десятинъ посѣвовъ.

Бурями въ Кокандскомъ уѣздѣ въ волостяхъ Кипчакской и Чирикъ-Джидинской окончательно были испорчены посѣвы хлопка въ количествѣ до 700 десятинъ и въ Яйпанской волости 35 десятинъ, и наконецъ въ третьихъ: наступившіе въ періодъ окончательнаго созрѣванія хлопковыхъ коробочекъ ранніе заморозки прекратили ростъ хлопчатника, а осенняя непогода, вызвавшая особенную дороговизну рабочихъ рукъ, помѣшала своевременно собрать урожай; несобранный хлопокъ, оставаясь на поляхъ подъ рано выпавшимъ снѣгомъ, получилъ окраску, и весь поступилъ въ низкіе сорта, значительно потерявъ свою цѣнность.

Кромѣ неблагоприятныхъ атмосферическихъ условій — возможно, что въ связи именно съ ними — получили въ нѣкоторыхъ мѣстахъ развитіе болѣзни и вредители хлопчатника, такъ въ Маргеланскомъ и Кокандскомъ уѣздахъ замѣчалась на листьяхъ хлопчатника ржавчина, поразившая до 25% всей площади хлопчатника; изъ вредителей же замѣченъ въ Маргеланскомъ уѣздѣ хлопковый червь.

Подробныя свѣдѣнія о состояніи хлопководства въ области за 1907 годъ видны изъ помѣщаемой ниже слѣдующей таблицы:

Название уѣздовъ.	Площадь, находившаяся подъ посѣвами хлопка.		Средній урожаѣ хлопка на 1 десятину		Собрано неочищеннаго хлоп- ка.				Получено чистаго волокна.					
	Амери- канскаго.	Туземна- го.	Всего.	Амери- канскаго.	Туземна- го.	Амери- канскаго.	Туземна- го.	Всего.	Амери- канскаго.	Туземна- го.	Всего.	Амери- канскаго.	Туземна- го.	Всего.
Андижанскій	55388	2010	57398	60	39	3321031	79150	3400181	964925	22614	987539			
Кокандскій	27871	6132	34003	50	48	1393015	297516	1690531	404490	85005	489495			
Маргеланск.	62402	1841	64243	59	37	3680388	67267	3747655	1023477	19219	1042696			
Наманганск.	38353	1154	39507	57	44	2188831	50900	2239731	636464	14543	651007			
Опскій . .	4785	58	4842	63	60	302175	3500	305675	87797	1000	88797			
Всего .	188799	11195	199588	58	46	10885540	498333	11383873	3117153	142381	3259534			

Такимъ образомъ общая площадь посѣвовъ хлопка, достигнувъ почти 200.000 десятинъ, сравнительно съ 1906 годомъ увеличилась на 15,719 десятинъ, распредѣляющихся по всѣмъ пяти уѣздамъ области. Во все время самой интенсивной культуры хлопчатника въ области площадь распространенія его никогда не достигала столь значительной величины, и даже 1901-й годъ, являвшійся до сего времени, какъ извѣстно, годомъ съ наибольшей площадью посѣвовъ хлопка: 194.595 десятинъ—отнынѣ долженъ занять въ этомъ отношеніи второе мѣсто.

По роду земель, на которыхъ были произведены посѣвы хлопка, посѣвная площадь распредѣляется слѣдующимъ образомъ:

Было засѣяно десятинъ:

На земляхъ:	Американск. хлопкомъ.	Туземнымъ хлопкомъ.	Всего
Крестьянскихъ . . .	269	—	269
Кочевниковъ . . .	137	1	138
Осѣдлыхъ туземцевъ.	188393	11194	199587

Аналогичныя свѣдѣнія распредѣленія посѣвной площади подъ хлопокъ по уѣздамъ можно видѣть изъ приложений за №№ 16 и 17. Но несмотря на значительное увеличеніе площади посѣвовъ, валовой урожай хлопка сырца въ 1907 году, вслѣдствіе вышеобъясненныхъ неблагоприятныхъ атмосферическихъ условій, далъ значительно меньшее количество пудовъ продукта, нежели въ 1906 году—когда было собрано 12.562.193 пудовъ т. е. менѣе на 1.178.325 пудовъ.

Средній выходъ волокна изъ 1 пуда сырца былъ также ниже, нежели въ прошломъ году, хотя въ общемъ его можно считать довольно удовлетворительнымъ, а именно:

Изъ 1 пуда хлопка—сырца получалось:	
Для I-го сорта	12 фун. волокна
„ Межеумка (или I сортъ-минусъ)	11,6 „ „

Для II го сорта 11 фун. волокна.
 „ III го „ 10,4 „ „

Однако пропорція названныхъ четырехъ сортовъ въ отчетномъ году была особенно плохая; наибольшую цѣнность имѣеть, какъ извѣстно, первый сортъ, сборомъ котораго и опредѣляется, собственно говоря, доходность культуры хлопчатника, но именно перваго-то сорта получилось мало: вмѣсто 80⁰/₀, какъ это было въ 1906 году, урожай 1907 года далъ I-го сорта только 55⁰/₀; на межеумокъ пало 20⁰/₀; на II-й—17 и на III й—8⁰/₀. Именно изъ этого расчета и вычислено количество чистаго волокна, показанное въ таблицѣ въ 3.259.534 пудовъ,—меньше нежели въ 1907 году на 381.754 пуда

Такимъ образомъ урожай хлопка въ отчетномъ году получился въ общемъ ниже средняго, и по приблизительному подсчету, населеніе, не смотря на болѣе высокія цѣны на хлопокъ, недобрало около 5 милліоновъ рублей.

Среднія цѣны на хлопокъ въ сезонъ 1907/1908 годовъ были слѣдующія:

	I-й с.	I—II-й с.	II-й с.	III-й с.	Туз.
1 пудъ сырца	3 р 85 к.	3 р. 25 к	3 р	2 р.	2 р.
1 „ „ волокна					

(брутто) 12 р. 20 к 10 р. 70 к. 10 р 20к 7 р. 50 к. —

По свидѣтельству Кокандскаго Биржевого Комитета пониженіе урожая хлопка и, главнымъ образомъ, пониженіе процентнаго отношенія количества I-го сорта къ остальнымъ сортамъ вызвали сильное затишье въ коммерческой жизни всей Ферганы, отразившись и на биржѣ нѣкоторой угнетенностью и малымъ количествомъ биржевыхъ сдѣлокъ.

б) Зерновые жлѣба и другіе посѣвы на искусственно-орошаемыхъ земляхъ. Послѣ хлопка, который, какъ уже сказано, среди всѣхъ культуръ занимаетъ наибольшую площадь, остальные посѣвы

на искусственно орошаемыхъ земляхъ распределяются въ отчетномъ году въ слѣдующей постепенности по количеству десятинъ посѣвной площади:

ПОСѢВЫ.	Въ Андижанскомъ уѣздѣ.	Въ Кокандскомъ уѣздѣ.	Въ Маргеланскомъ уѣздѣ.	Въ Наманганскомъ уѣздѣ.	Въ Опскомъ уѣздѣ.	ВСЕГО.	
	д	е	с	я	т		и
Пшеница озимая	1181	23880	28098	28421	11190	92770	
» яровая	11727	2543	8418	17347	33845	73880	
Рисъ	37457	9253	3023	9718	490	59947	
Джугара	3299	28598	19786	3853	960	56497	
Клеверъ	12998	15074	15801	7571	4743	56187	
Кукуруза	12803	1394	15533	9899	10526	50155	
Просо	10726	773	158	7908	3139	22704	
Ячмень	841	3339	3421	2205	8257	18063	
Бахчи	3598	4853	3727	2448	1074	15700	
Ленъ	799	386	175	1843	3941,5	7144,5	
Картофель	24	15	634	107	94	874	
Овесъ	149	—	—	105	487	741	
Горохъ	2	208	7	183	—	400	
Остальныхъ посѣвовъ	14050,5	2064	1505	3014,5	347,5	20981,5	
Всего же съ хлопкомъ	167110,5	126384	164535	134129,5	83937	676096	

Кромѣ того послѣ сбора озимой пшеницы вновь было засеяно: въ Кокандскомъ уѣздѣ горохомъ (100 д.), лукомъ и морковью (71 дес.), джугарой (30 дес.) и бахчами (20 дес.) всего 221 дес., въ Маргеланскомъ уѣздѣ лукомъ и морковью—3 дес. и въ Наманганскомъ уѣздѣ кукурузой, машемъ, морковью, капустой и табакомъ всего 1500 дес. Всего же подъ повторными посѣвами было занято 1724 дес.

Такимъ образомъ общая площадь посѣвовъ на

искусственно орошаемыхъ земляхъ въ 1907 году исчисляется слѣдующими цифрами:

Андижанскій уѣздъ	167 110,5 дес.
Кокандскій „	126.605 „
Маргеланскій „	164 538 „
Наманганскій „	135 629,5 „
Ошскій „	83.937 „
Итого	677.820 „

Метеорологическія условія особеннаго вліянія на искусственно-орошаемыя произрастанія (кромѣ хлопка) не имѣютъ, и посѣвъ какъ зерновыхъ хлѣбовъ, такъ и другихъ растений прошелъ при благопріятныхъ условіяхъ, если не считать нѣкотораго запозданія съ посѣвомъ, происшедшаго вслѣдствіе сильно дождливой весенней погоды.

Сравнительно съ 1906 годомъ, общая площадь посѣва на искусственно орошаемыхъ земляхъ увеличилась на 16.085 десятинъ; въ отдѣльности же—кромѣ уже отмѣченнаго выше увеличенія площади хлопковыхъ посѣвовъ—въ отчетномъ году увеличились также посѣвы: пшеницы на 12504 дес., клевера на 3081 дес., просо на 6241 дес., ячменя на 1785 дес. и картофеля на 301 дес. Таковое увеличеніе произошло отчасти за счетъ уменьшенія количества земель, остававшихся прежде подъ паромъ и особенно перелогамъ, такъ какъ большое количество атмосферныхъ осадковъ дало возможность испльзовать послѣдніе, и отчасти—за счетъ уменьшенія посѣвной площади другихъ культуръ; такъ, посѣвы риса уменьшились на 3625 дес., джугары на 2469 дес., кукурузы на 1629 дес., бахчи 1680 дес. и льна на 6216 дес.

Распредѣленіе земли, обрабатывавшейся въ области въ 1907 году, по уѣздамъ, между туземнымъ населеніемъ и крестьянами видно изъ приложеній за №№ ми 18 и 19.

Вегетативный періодъ, благодаря, въ общемъ, хорошей погодѣ прошель благопріятно, и лишь во время сбора хлѣбовъ перепадавшіе дожди нѣсколько задержали уборку хлѣба. Урожай хлѣбовъ и прочихъ products опредѣлится слѣдующимъ образомъ.

УРОЖАЙ.	Въ Андижанскомъ уѣздѣ.		Въ Кокандскомъ уѣздѣ.		Въ Маргеланскомъ уѣздѣ.		Въ Наманганскомъ уѣздѣ.		Въ Ошскомъ уѣздѣ.		По области.	
	Абсолютный сборъ въ четвертяхъ.	Съ 1 десятины въ пудахъ.	Абсолютный сборъ въ четвертяхъ	Съ 1 десятины въ пудахъ.	Абсолютный сборъ въ четвертяхъ.	Съ 1 десятины въ пудахъ.	Абсолютный сборъ въ четвертяхъ.	Съ 1 десятины въ пудахъ.	Абсолютный сборъ въ четвертяхъ.	Съ 1 десятины въ пудахъ.	Абсолютный сборъ въ четвертяхъ.	Съ 1 десятины въ пудахъ.
Пшеницы озимой	7696	52	187668	62	140253	40	222149	62	68934	49	626700	50
, яровой	89017	60,7	14900	47	46035	43	95467	44	186633	44	432052	46
Риса	368472	78,7	90652	79,5	40252	106	118074	97	4308	70	621758	83
Кукурузы	75861	47	15050	86	154309	70	84551	68	118417	90	448188	71
Просо	16106	11	3459	35	461	23	41244	42	31500	80	92770	32
Ячменя	4884	46,2	14990	36	18975	44	14254	51	61938	60	115041	50
Картофеля	300	100	288	153	9270	116	5092	38	2325	190	17275	158
Овса	931	50	—	—	—	—	978	74,5	4250	70	6159	66
Гороха	13	52	1310	50	88	100	1119	49	—	—	2530	50
Ржи	—	—	—	—	—	—	69	52	—	—	69	52
Итого	563280		328317		409643		582997		478305		2362542	

Урожай масличныхъ и кормовыхъ растений и прочихъ посѣвовъ въ губерніи въ слѣдующихъ цифрахъ:

УРОЖАЙ.	Въ Анд-жанскомъ уѣздѣ.		Въ Кованд-скомъ уѣздѣ.		Въ Марге-ланскомъ уѣздѣ.		Въ Наман-ганскомъ уѣздѣ.		Въ Ошскомъ уѣздѣ.		По области.	
	Абсолют-ный сборъ.	Съ 1 десятины	Абсолют-ный сборъ.	Съ 1 десятины.	Абсолют-ный сборъ.	Съ 1 десятины.	Абсолют-ный сборъ.	Съ 1 десятины.	Абсолют-ный сборъ.	Съ 1 десятины.	Абсолют-ный сборъ.	Съ 1 десятины
	В Ъ П У Д А Х Ъ.											
Льну	28317	35,5	12915	33,5	5002	28,6	56383	30,5	276000	70	378617	53
Кунжуту	15130	40	—	—	—	—	—	—	—	—	15130	40
Маку	1140	47,5	—	—	—	—	—	—	—	—	1140	47,5
Подсолнечниковъ . . .	—	—	—	—	—	—	—	—	500	200	500	200
Всего масличныхъ.	44587		12915		5002		56383		276500		395387	
Клеверу	4822977	362,5	3567338	237	6244182	395	2001970	265	720650	151	17357117	309
Джугары	174588	53	2077305	73	1194962	61	363435	95	86400	90	3896690	69
Сѣна	8250	142	—	—	—	—	—	—	—	—	8250	142
Прочихъ посѣвовъ (кро-мѣ хлопка и бахчей)	557464	41	362360	174	160025	106	382505	127	19700	57	1482054	72

Изъ приведенной таблицы видно, что при нѣкоторой пестротѣ урожая по уѣздамъ, въ общемъ урожай

зерновыхъ хлѣбовъ, масляничныхъ и кормовыхъ расте-
ній въ 1907 году долженъ быть отнесенъ къ числу сред-
нихъ.—обычныхъ въ Ферганѣ для поливныхъ посѣвовъ.

Распредѣленіе урожая на земляхъ туземнаго осѣд-
лаго и кочеваго населенія, а также крестьянскихъ
можно видѣть изъ приложений за №№ 18 и 19.

в) Богарные посѣвы Большое количество атмо-
сферныхъ осадковъ въ весну 1907 года дало возмож-
ность населенію значительно расширить площадь по-
сѣвовъ подь богару, а именно: въ отчетномъ году богар-
ными посѣвами всего было занято 226 960 десятинъ

Для сравненія приводимъ свѣдѣнія о размѣрѣ тако-
выхъ же площадей въ предъидущіе годы:

Въ 1904 году подь богарой находились	122574	дес.
„ 1905 „ „ „ „ „	164470	„
„ 1906 „ „ „ „ „	134931	„

Такимъ образомъ противъ предъидущаго года пло-
щадь, занятая богарными посѣвами увеличилась на
92 029 десятинъ.

Распредѣленіе посѣвной площади по уѣздамъ и
свѣдѣнія объ урожаѣ видны изъ слѣдующей таблицы:

УѢЗДЫ.	НА ЗЕМЛЯХЪ.	Занято десятинъ.	Посѣяно пудовъ.	Собрано пудовъ.
Андижанскій.	Крестьянскихъ	3910	26636	187291
	Кочевниковъ	53689	304865	2963140
	Осѣдлаго населенія			
	Итого		57599	331501
Кокандскій.	Крестьянскихъ	—	—	—
	Кочевниковъ	5426	35290	246505
	Осѣдлаго населенія	291	2000	17310
	Итого		5717	37290

У Ъ З Д Ы .	Н А З Е М Л Я Х Ъ .	Заняго десятинъ.	Посѣяно пудовъ	Собрано пудовъ.
Маргеланскій	Крестьянскихъ	615	1845	18500
	Кочевниковъ	7322	36610	203050
	Осѣдлаго населенія	34346	126158	1042175
	И т о г о	42283	164613	1263725
На манганскій	Крестьянскихъ	214	1284	13210
	Кочевниковъ	71206	378742	4708116
	Осѣдлаго населенія			
	И т о г о	71420	380026	4721326
О ш е к і й .	Крестьянскихъ	1420	6830	71000
	Кочевниковъ	9901	60000	396000
	Осѣдлаго населенія	38630	232000	1931500
	И т о г о	49951	298830	2398500
По области.	Крестьянскихъ	6159	36595	290001
	Кочевниковъ	220811	1175665	11527796
	Осѣдлаго населенія			
	В с е г о	226970	1212260	11797797

Въ среднемъ съ одной десятины собрано 52 пуда, что дало урожай самъ 10, и, слѣдовательно, урожай богары выше средняго, и въ общемъ итогъ экономической жизни населенія области значительно восполнилъ убытки отъ неурожая хлопка.

По этому богарные посѣвы при наблюдаемомъ развитіи ихъ въ ряду другихъ посѣвовъ должны быть признаны имѣющими первостепенное послѣ хлопка значеніе для населенія.

Абсолютный, общій сборъ зерновыхъ хлѣбовъ, исключая овесъ и картофель, далъ 22.609 554 пудовъ, т. е. нѣсколько больше 11-ти пудовъ на 1-го человѣка; однако изъ приведеннаго валоваго сбора необходимо исключить 3 милліона пудовъ, потребныхъ въ среднемъ на обсеменение полей въ будущемъ году, а также не можетъ быть принято во вниманіе при душевомъ расчетѣ количества продовольствія урожай ячменя и джугары, идущихъ почти полностью на кормъ скота, что составитъ не менѣе 5 милліоновъ пудовъ; такимъ образомъ для продовольствія населенія остается не болѣе $14\frac{1}{2}$ милліоновъ пудовъ зерноваго хлѣба т. е. на 1 душу приходится кругло—7 пудовъ въ годъ; норма минимальнаго душеваго потребленія хлѣба для Туркестанскаго края при всей непритязательности туземца и умѣніи его сокращать до минимума свои потребности не можетъ быть однако понижена ниже 11—12 пудовъ хлѣба въ годъ на 1 человѣка; слѣдовательно для продовольствія населенія области не хватаетъ приблизительно 8—10 милліоновъ пудовъ; и дѣйствительно: въ 1907 году было ввезено въ область въ разномъ видѣ хлѣбныхъ продуктовъ именно около 8 милліоновъ пудовъ.

По этому въ видахъ обезпеченія населенія своимъ, болѣе дешевымъ—нежели привозной—хлѣбомъ нельзя не пожелать дальнѣйшаго развитія запасекъ подь богарные посѣвы.

г) *Садоводство, виноградарство, бахчеводство и огородничество.* Садоводство въ Ферганской области не составляетъ спеціального промысла; хотя площадь, находящаяся подь фруктовыми садами, по свѣдѣніямъ, доставленнымъ администраціей, довольно велика, но нѣжныхъ и тонкихъ сортовъ фруктовъ въ Области почти нѣтъ; культивируется главнымъ образомъ урюкъ (абрикось) затѣмъ простые сорта персиковъ, яблоковъ и грушъ. Наибольшее распространеніе

садоводство получило въ Кокандскомъ уѣздѣ, гдѣ подъ фруктовыми садами въ 1907 году находилось 3220 десятинъ; далѣе слѣдуютъ Андижанскій уѣздъ, гдѣ подъ садами значится 2348 десятинъ, Наманганскій—1782 десятинъ; Маргеланскій—1550 дес. и Ошскій—189 дес. Всего подъ фруктовыми садами находилось 9089 десятинъ,—меньше, нежели въ прошломъ году на 1650 дес., причѣмъ наиболѣе замѣтное уменьшеніе площади далъ Андижанскій уѣздъ: 1286 десятинъ. Причины этого явленія пока невыяснены, но въ виду того, что въ этомъ уѣздѣ не было замѣчено массовой вырубкы садовъ или обращенія ихъ подъ другія культуры, нужно думать, что это значительное колебаніе въ размѣрахъ площадей подъ садами въ отчетномъ и прошломъ годахъ должно быть отнесено къ неточному исчисленію площадей туземной администраціей этого уѣзда.

Сушкой фруктовъ занимаются главнымъ образомъ въ Кокандскомъ уѣздѣ, откуда—именно со станціи Мельниково—ежегодно вывозится въ Европейскую Россію и за границу сотни тысячъ пудовъ сушеныхъ фруктовъ, почти исключительно урюка; особенно славится въ этомъ отношеніи Исфаринская волость названнаго уѣзда. Урожай фруктовъ въ 1907 году вышелъ хорошій, и изъ Области вывезено всего сушеныхъ фруктовъ (кромѣ кишмиша) 358,856 пудовъ.

Въ 1906 году вывозъ былъ значительно больше—504,218 пудовъ, эта крупная разница объясняется съ одной стороны болѣе обильнымъ урожаемъ фруктовъ въ прошломъ году и нѣкоторымъ уменьшеніемъ площади садовъ въ отчетномъ году, а съ другой стороны—и это главное—тѣмъ обстоятельствомъ, что въ 1905 году вслѣствіе двукратныхъ забастовокъ на желѣзныхъ дорогахъ бывшихъ какъ разъ въ концѣ этого года, весь товаръ не былъ вывезенъ, и довольно значительная часть его была отправлена только въ 1906 году.

Цѣна сушеннаго урюка за 1 пудъ колеблется отъ

2 руб до 3 руб. 20 коп. и, слѣдовательно, сушка фруктовъ для жителей Кокандскаго уѣзда составляетъ весьма важный побочный промыселъ.

Дальнѣйшему развитію садоводства, къ чему въ климатическихъ и почвенныхъ условіяхъ Области имѣются всѣ данныя, препятствуетъ главнымъ образомъ отсутствіе въ Области хорошихъ питомниковъ — фруктовыхъ деревьевъ.

Подъ виноградниками въ истекшемъ году находилось всего 7431 десятина, изъ коихъ:

Въ Андижанскомъ уѣздѣ	880	десятинъ.
„ Кокандскомъ „	1962	„
„ Маргелянскомъ „	1581	„
„ Наманганскомъ „	3001	„
„ Ошскомъ „	7	„

Сравнительно съ 1906 годомъ площадь виноградниковъ уменьшилась, въ общемъ, на 1094 десятины; особенно сильное сокращеніе приходится на Кокандскій уѣздъ: 1112 десятины или 36⁰/₀. Причины такого сокращенія покуда также не выяснены.

Европейскихъ сортовъ лозъ въ Области почти нѣтъ; культивируются преимущественно туземные сорта винограда, какъ то чарастъ, ханскій чияги, хусайне, дараи, катта-куртанъ, чирекъ баги, дили-каптаръ, юмалакъ и др.

Метеорологическія условія 1907 года на виноградникахъ отозвались крайне неблагоприятно: въ связи съ часто перепадавшими весною дождями получили развитіе разнаго рода болѣзни винограда; такъ, во время цвѣтенія виноградники были поражены болѣзнями, извѣстными у туземцевъ подъ названіе „куль ягды“, „шира-ягды“ и „фнокъ-ягды; въ Кокандскомъ же уѣздѣ, въ періодъ созрѣванія, на виноградники упала какая-то злокачественная пыль, (вѣроятно грибокъ) отъ которой много винограда погибло, не созрѣвши; затѣмъ, сильное и рѣзкое пониженіе температуры, отмѣченное 26 августа, также неблагоприятно отозвалось на виноградѣ;

благодаря всѣмъ этимъ неблагоприятнымъ условіямъ, урожай винограда въ 1907 году вышелъ очень низкимъ.

Съ одной десятины въ среднемъ получилось:

Въ Андижанскомъ уѣздѣ	150	пудовъ	винограда.
„ Кокандскомъ „	45	„	„
„ Маргеланскомъ „	140	„	„
„ Намангнскомъ „	180	„	„
„ Ошскомъ „	480	„	„

Цѣны на свѣжій виноградъ въ 1907 году были очень высокія: отъ 1 до 2 рублей за пудъ; между тѣмъ только въ 1904 году пудъ свѣжаго винограда стоилъ въ среднемъ выводѣ 60 копѣекъ.

Вообще винограда въ Ферганѣ настолько мало, что своимъ виноградомъ не удовлетворяется даже мѣстный спросъ на него, и ежегодно въ Ферганскую область ввозятся десятки тысячъ пудовъ кишмишу (вяленаго винограда); такъ за истекшій годъ ввезено 49713 пудовъ кишмишу.

Бахчеводство въ Ферганской области довольно распространено, такъ какъ арбузы и особенно дыни составляютъ любимый плодъ туземца вообще, а для бѣдныхъ дыня съ хлѣбомъ составляетъ въ лѣтнее время одинъ изъ главныхъ способовъ питанія. Занятіе бахчеводствомъ даетъ довольно хорошую прибыль: съ десятины получается въ среднемъ отъ 2000 до 3000 дынь и арбузовъ; средняя же продажная цѣна дыни, которыхъ вообще сѣютъ гораздо больше, нежели арбузовъ, 8—9 коп. Поэтому дыню нужно считать важнымъ огороднымъ плодомъ.

Въ 1907 году подъ бахчами было занято:

Въ Андижанскомъ уѣздѣ	3598	десятинъ.
„ Кокандскомъ „	4853	„
„ Маргеланскомъ „	3727	„
„ Ошскомъ „	1074	„
<hr/>		
Всего же . 15700		„

Урожай получился среднимъ, но вслѣдствіе частыхъ дождей дыни вышли нѣсколько водянисты, особенно скороспѣлки (такъ называемыя кандаляки)

Что касается собственно огородничества, то оно въ Ферганской области почти совсѣмъ не развито; воздѣлываютъ главнымъ образомъ морковь и лукъ, которые составляютъ у туземцевъ необходимыя приправы почти ко всѣмъ блюдамъ, а также, но уже въ значительно меньшемъ количествѣ, огурцы; за послѣдніе годы въ обиходъ туземца, въ особенности городскихъ жителей, начинаетъ входить картофель. Остальные овощи, даже самыя обычныя, встрѣчаются въ самыхъ ограниченныя количествахъ, и поэтому очень дороги; сѣютъ ихъ около русскихъ частей городовъ для удовлетворенія потребности въ нихъ русскаго населенія.

Въ 1907 году овощи уродились очень хорошо.

2. Шелководство.

Будучи лишь подсобнымъ промысломъ, и заключааясь главнымъ образомъ въ разведеніи шелковичныхъ червей съ цѣлью полученія сырыхъ коконовъ для вывоза послѣднихъ, шелководство въ Ферганской области тѣмъ не менѣе доставляетъ населенію крупный побочный заработокъ. Промыселъ этотъ имѣетъ тѣмъ болѣе важное значеніе потому, что занятіе имъ производится почти исключительно женщинами и дѣтьми; по этому послѣ земледѣлія шелководство занимаетъ первое мѣсто въ числѣ источниковъ благосостоянія мѣстнаго, туземнаго населенія Ферганской области.

1907 годъ далъ благопріятные результаты въ этомъ смыслѣ; хотя грены было оживлено меньше, нежели въ 1906 году, но средній выходъ коконовъ изъ одного золотника оживленной грены получился болѣе высокій, и сезонъ продажи шелковичныхъ коконовъ прошелъ весьма удачно, при высокихъ цѣнахъ на нихъ.

Результаты шелководства въ отчетномъ году видны изъ нижегьдующихъ цифровыхъ данныхъ, собранныхъ черезъ взвѣду администрацію.

НАЗВАНІЕ УБЪЗДОВЪ.	Количество оживлен- ной грены въ золот- никахъ. Выходъ коконовъ изъ од- ного золотника грены въ фунтахъ.		Количество		Средняя цѣна пуда см- рыхъ коконовъ въ руб- ляхъ.	Средняя стоимость собранныхъ коконовъ въ рубляхъ.	Изъ числа полученныхъ коконовъ.					
			получен- ныхъ коко- новъ.				Продано.			Осталось не про- данными.		
			Пудовъ.	Ф.			Пудовъ.	Фун.	На сум- му въ рубляхъ.	Пудовъ.	Фун.	На сум- му въ рубляхъ.
Андижанскій . . .	45032	7,9	8966	—	15	134530	8091	—	121405	875	—	13125
Кокандскій . . .	102025	10,7	27370	—	15	380625	26031	—	360540	1339	—	20085
Маргеланскій . . .	229092	21,8	124947	—	16	2001232	96073	—	1537168	28879	—	464064
Наманганскій . . .	41954	11,0	11630	—	16	188080	9799	—	158784	1831	—	29296
Ошскій	15227	9,0	3433	—	12	41196	3141	—	37692	292	—	3504
Итого	433330	12,08	176346	—	15	2745663	143135	—	2215589	33216	—	530074

При разсмотрѣніи сгруппированныхъ въ таблицѣ свѣдѣній обращаетъ вниманіе крайне неодинаковый по уѣздамъ средній выходъ коконовъ изъ одного золотника грены: достигая въ Маргеланскомъ уѣздѣ 21,8 фунта, онъ равняется въ Андижанскомъ уѣздѣ всего лишь 7,9 фунта; однако никакихъ особо неблагоприятныхъ условий для шелководства въ этомъ послѣднемъ уѣздѣ въ отчетномъ году не замѣчалось, — равно какъ и въ Маргеланскомъ уѣздѣ не было какихъ либо особенно благоприятныхъ факторовъ, которыми могъ бы быть объясненъ столь высокій, въ особенности въ сравненіи съ другими уѣздами Области, выходъ коконовъ; правда, Старый Маргеланъ съ его райономъ съ давнихъ временъ славится своимъ шелководствомъ, въ немъ живутъ самыя опытные шелководы, и затѣмъ этотъ уѣздъ находится въ болѣе благоприятныхъ условіяхъ по возможности полученія доброкачественной грены, такъ какъ въ гор. Скобелевѣ работаетъ лучшее въ области гренажное заведеніе г. Эвтихиди, но все эти условія столь рѣзкую разницу въ среднемъ входѣ коконовъ, сравнительно съ другими уѣздами, едва-ли все-же могутъ создать.

Нужно предположить, что въ обоихъ этихъ уѣздахъ представленныя свѣдѣнія не вполне согласуются съ дѣйствительностью; однако средній выходъ коконовъ изъ одного золотника грены для всей области въ 12,08 фунта, превышая таковой 1906 года на 2,18 фунта, а 1905 года на 1,48, согласуется съ наблюденіями большинства шелководовъ, утверждающихъ, что отчетный годъ для шелководства далъ болѣе благоприятные результаты, нежели предыдущіе два года. Общее же количество оживленной грены въ 1907 году меньше противъ прошлаго года на 111,359 золотниковъ или на 21⁰/₀; но не смотря на такое довольно значительное уменьшеніе количества оживленной грены, общій сборъ сырыхъ коконовъ въ отчетномъ году превысилъ сборъ 1906 года на 40.002 пудовъ

Что касается цѣны на пудъ сырыхъ коконовъ, то, какъ видно изъ таблицы, она можетъ принята для области въ среднемъ 15 рублей за пудъ, — болѣе 190 г. на 1 руб. 50 коп. Спросъ на коконы былъ очень оживленный, въ особенности въ Старомъ Маргеланѣ и Андижанѣ, гдѣ бѣлые коконы (Багдадскіе) доходили до 23 — 23½ рублей за пудъ, — цѣна въ Ферганѣ небывалая. По этому и средняя стоимость всего сбора коконовъ исчисляется въ 2 745.663 рубля, больше противъ 1906 г. на 885 297 рублей.

Грена покупалась въ разныхъ уѣздахъ отъ разныхъ фирмъ: такъ въ Маргеланскомъ уѣздѣ работали главнымъ образомъ мѣстные фирмы, какъ-то: Евтихиди, Главкиди, Курчианазъ, братьевъ Валули, Мандалаки и другія; привозной же грены изъ Персіи, Турціи и Кавказа почти не было. Болѣзнь червей была замѣчена въ Вуадильскомъ и Араванскомъ участкахъ, но опредѣлить изъ грены какой именно фирмы не представилось возможнымъ; по заявленіямъ же шелководствъ, болѣзнь произошла отъ мокрыхъ послѣ дождя листьевъ тутъ, которыми кормились черви.

Въ Наманганскомъ уѣздѣ грена пріобрѣталась на селеніемъ на базарахъ; въ ходу была грена фирмъ: Бадамова, Богдади, Тюменцева, Янишхиди Шиханова, Дмитріева и Гумирамова; лучшей оказалась грена фирмы Бадамова, а худшей — Богдади, черви которой дохли при началѣ наматыванія коконовъ; вообще, что касается Наманганскаго уѣзда, то именно потому, что тамъ грена была въ общемъ низкаго качества, результаты шелководства были хуже, нежели въ 1906 году.

Въ Андижанскомъ уѣздѣ оперировали главнымъ образомъ фирмы Гессе, Евтихиди и Бауэръ, а также много мелкихъ кавказскихъ и турецкихъ фирмъ. Въ Кокандскомъ уѣздѣ населеніемъ грена получалась отъ фирмы Мандалака въ Кокандѣ, Михрана Ханджіана въ Константинополѣ, Константина Евтихиди въ Скобелевѣ,

Фарана въ Турціи; Роппиди и Ванна-Какиди во Франціи и другихъ незначительныхъ фирмъ, причеиъ грена фирмъ Мандалака и Михрана Хонджіана оказалась хорошей,—другихъ же фирмъ хуже, а частью и совсѣмъ неудовлетворительной.

Населеніемъ Ошскаго уѣзда, гдѣ шелководствомъ занимаются только въ 6 волостяхъ, грена выписывалась частью изъ г. Андижана, частью покупалась въ г. Ошѣ и базарныхъ пунктахъ уѣзда: Булакбаши, Ходжи-Абадъ, Манякъ и Наукать отъ фирмъ Джанглись, Рѣшларунъ, Гуламбави, Латифіанъ, Багдадская и др; въ общемъ грена была доброкачественная.—лучшей оказалась „Багдадская“. Болѣзнь червей замѣчалась самая незначительная изъ грены отъ всѣхъ фирмъ.

Такимъ образомъ въ общемъ предлагавшаяся населенію грена была удовлетворительнаго качества, хотя нерѣдки бывали случаи продажи не только завѣдомо плохихъ сортовъ ея, но даже грубаго обмана со стороны продавцовъ, продававшихъ подъ видомъ грены макъ.

По этому нельзя не пожелать скорѣйшаго осуществленія давно и уже неоднократно возбуждавшихся ходатайствъ объ учрежденіи въ области контрольных гренажныхъ станцій съ обязательствомъ прохожденія черезъ нихъ всѣхъ грень, поступающихъ въ продажу.

Въ настоящее время въ области имѣется 8 частныхъ гренажныхъ заведеній, изъ нихъ въ Андижанскомъ уѣздѣ 5, въ Кокандскомъ уѣздѣ одно и въ гор Скобелевѣ 2.

Цѣны на коробку грены въ 5 золотниковъ были
Въ Андижанскомъ уѣздѣ отъ 2 р. до 3 руб.

- | | | |
|-----------------|---|------------------------------|
| „ Кокандскомъ | „ | средняя цѣна 2 р. 23 коп. |
| „ Наманганскомъ | „ | отъ 2 р. 20 к. до 5 р. |
| „ Маргеланскомъ | „ | отъ 1 р. — к. до 5 р. |
| „ Ошскомъ | „ | отъ 1 р. 50 к. до 3 р. 60 к. |

Дальнѣйшему развитію въ области шелководства

препятствуетъ недостатокъ тутовыхъ насаждений чѣмъ и объясняется, нужно думать, замѣчаемое изъ года въ годъ уменьшеніе количества оживляемой гренны.

Шелкомоталень въ отчетномъ году было:

У Ѣ З Д Ы.	Число шелкомоталень.	Число занятыхъ на нихъ рабочихъ.	Годовая производительность въ рубляхъ.
Андижанскій	22	56	10265
Маргеланскій	330	995	367155
Кокандскій	89	268	62100
Наманганскій	58	183	36450
Ошскій	2	6	1500
Всего	501	1508	477470

больше противъ прошлаго года на 27 шелкомоталень, причемъ число рабочихъ увеличилось на 350 человекъ, а годовая производительность на 53843 руб.

3. Пчеловодство.

Точными свѣдѣніями о числѣ пасѣкъ и ульевъ за 1907 годъ Статистическій Комитетъ, къ сожалѣнію, не располагаетъ; свѣдѣнія эти доставлены Комитету только по Андижанскому Наманганскому и Ошскому уѣздамъ, но далеко неполныя; по Маргеланскому-же уѣзду, гдѣ также имѣются пасѣки, свѣдѣній не доставлено вовсе, равно какъ и по Кокандскому уѣзду.

По доставленнымъ свѣдѣніямъ состояніе пчеловодства къ 1 января 1908 года представляется въ слѣдующемъ видѣ:

	Число пасѣкъ.	Число ульевъ.	Среднее чи- сло ульевъ на пасѣку.	Собрано всего ме- ду.	Средній сборъ меду съ 1-го улья.
Андижанскій у.	19	1493	79	1985	1 п. 13 ф.
Наманганскій „	27	812	31	886	1 п 2 ф.
Ошскій „	22	567	29	368	26 ф.
Итого .	68	2902	43	3239	1 п. 5 ф.

Такимъ образомъ, даже при неполныхъ, какъ уже ска-
зано, данныхъ, число пасѣкъ сравнительно съ 1906 го-
домъ, хотя уменьшилось на 6, но число ульевъ воз-
расло на 1167 штукъ. Нѣтъ сомнѣнiя, что пчеловод-
ство все болѣе и болѣе развивается въ области, хотя,
почти исключительно только среди русскаго населенiя,
и лишь въ самое послѣднее время наблюдались случаи
русскихъ попытокъ заняться пчеловодствомъ среди ту-
земцевъ.

Пасѣки расположены главнымъ образомъ въ пред-
горьяхъ, въ мѣстахъ поселенiй русскихъ поселенцевъ:
такъ въ Андижанскомъ уѣздѣ изъ 19 пасѣкъ—12 нахо-
дятся въ волостяхъ Узгентской и Яссинской—въ рус-
скихъ поселкахъ; въ Наманганскомъ уѣздѣ 17 пасѣкъ
принадлежатъ жителямъ села Успенскаго, а въ Ош-
скомъ уѣздѣ изъ 22 пасѣкъ—21 расположены въ селѣ
Покровскомъ.

Ульи большею частью рамочной системы. При
наличности въ Ферганской области обширныхъ гор-
ныхъ пространствъ, гдѣ, не переставая, все лѣто цвѣ-
тутъ травы, пчеловодство имѣетъ всѣ данныя къ даль-
нѣйшему развитiю. Особенно хвалятъ пчеловоды гор-
ную мѣстность въ Наманганскомъ уѣздѣ подъ названiемъ
Пашъ-Ата, гдѣ имѣются пасѣки до 400 ульевъ.

Продукты пчеловодства распродаются большею
частью въ предѣлахъ области; туземцы покупаютъ медъ
очень охотно, и цѣна на него въ 1907 году стояла
8—10 рублей за пудъ.

4. Скотоводство.

Какъ самостоятельный промыселъ, скотоводство, хотя постепенно, но неудержимо сокращается; причины этого заключаются въ происходящемъ глубокомъ измѣненіи уклада и всего строя жизни туземцевъ, а въ особенности кочеваго его населенія, для котораго скотоводство прежде составляло единственный источникъ существованія. Быстро развивающаяся во всѣхъ отношеніяхъ жизнь въ Ферганской области съ ея интенсивной культурой хлопка заставляеть кочевниковъ постепенно осѣдять на землю; обширные богарные посѣвы на предгорьяхъ, ранѣе служившихъ пастбищами для скота, значительно сократили общую площадь пастбищъ, оставляя для послѣднихъ наиболѣе отдаленныя мѣста, которыя не могутъ быть использованы подъ культуру хлѣбовъ; такимъ образомъ недостатокъ пастбищъ издавна уже создалъ необходимость приспособленія къ новымъ условіямъ жизни, и нынѣ — кочевниковъ въ полномъ смыслѣ этого слова, — кочевниковъ, какъ номадовъ — въ области уже нѣтъ; все кочевое населеніе нынѣ болѣе и менѣе занимается земледѣліемъ, все прочнѣе осѣдая на землю; именно этимъ явленіемъ и объясняется наблюдаемое изъ года въ годъ уменьшеніе числа кибитокъ, выѣзжающихъ на лѣтнія кочевья въ Алайскую долину, единственную мѣстность въ области, гдѣ въ теченіи 3—4 лѣтнихъ мѣсяцевъ еще имѣются прекрасныя и обширныя пастбища для скота.

Но за невозможностью сдѣлать запасы корма для скота на зиму, въ суровыя и многоснѣжныя зимы начинается падежъ его отъ безкормицы, какъ это и случилось въ концѣ отчетнаго года, когда глубокой снѣгъ и морозы лишили скотъ всякой возможности пользоваться подножнымъ кормомъ. Начался страшный для кочевника такъ называемый „джуть“, когда пали тысячи головъ скота; одна ко всѣ послѣдствія суровой зимы

1907—1908 годовъ могутъ быть учтены лишь въ слѣдующемъ году. Что касается осѣдлаго населенія, то за полнымъ почти отсутствіемъ въ долинной части Ферганы выгоновъ и пастбищъ, оно давно уже держитъ скотъ лишь для надобностей сельско-хозяйственной жизни.

По имѣющимся свѣдѣніямъ количество домашняго и степного скота за 1907 годъ исчисляется такъ:

Уѣзды.	Лошадей.	Рогатаго скота.		Вьючнаго скота.		Мелкаго скота			Всего.
		Рабочихъ воловъ.	Др. крупнаго рогатаго скота.	Верблюдожь.	Ословь.	Барановъ.	Козъ.	Свиней	
Анджиджанскій	80382	26392	52542	2292	1110	185564	30545	—	378827
Кокандскій.	37410	19294	35952	2016	3882	134084	57656	—	290294
Маргеланск.	82897	27298	80878	4632	2688	182726	49833	217	431169
Наманганск	70120	24980	45207	5030	4551	205729	143221	195	499033
Ошскій . . .	93587	20551	38571	5176	1625	163023	16057	—	338590
Всего . . .	364396	118515	53150	19146	13856	871126	297312	412	1937913
		371665		33002		1168850			

По сравненію съ предыдущимъ годомъ общее количество головъ скота увеличилось на 54.481. Въ частности же число лошадей увеличилось на 17 624 головъ, а мелкаго скота на 41 305 головъ; число же головъ рогатаго и вьючнаго скота уменьшилось: перваго на 14.257, а втораго на 3.20 головъ.

Необходимо оговориться, что приведенныя цифры ни въ коемъ случаѣ не могутъ претендовать на какую-либо точность; собраніе свѣдѣній о скотѣ, будучи вообще затруднительно за полнымъ отсутствіемъ подворныхъ его записей, въ Ферганской области затрудняется еще и тѣмъ обстоятельствомъ, что за недостаткомъ

скота въ Ферганѣ, количество его постоянно пополняется пригономъ и приводомъ изъ сосѣднихъ областей края, причемъ очень много скота минуетъ ветеринарный надзоръ; такимъ образомъ сколько нибудь точный учетъ его становится невозможнымъ.

Насколько мало обезпечена Ферганская область скотомъ видно изъ сравненія числа головъ скота, приходящагося на 1 дворъ въ Ферганской и Сыръ-Дарьинской областяхъ: въ послѣдней по даннымъ 1906 года на 1 дворъ приходится 22,8 головъ скота, а въ Ферганѣ лишь 5,6 головъ.

Въ 1907 году по свѣдѣнїямъ ветеринарнаго надзора въ Ферганскую область было пригнано:

	Лошадей.	Крупнаго рогатаго скота.	Овецъ и козъ.	Всего.
Изъ Семирѣченской обл	1855	1322	107986	111163
„ Сыръ-Дарьинской „	500	61	154181	154742
„ Самаркандской „	300	220	10792	11312
„ Акмолинской „	—	—	745	745
„ Семипалатинской „	—	—	11550	11550
„ Бухарскихъ владѣнїй.	—	—	4296	4296
„ Китая	—	87	25325	25412
Итого	2655	1690	314875	319220

Противъ прошлаго года въ отчетномъ году привезено больше--всего на 8277 головъ. Количество убитаго промышленнаго скота для продовольствїя населенія регистрируется лишь на городскихъ обществен-

ныхъ бойняхъ, по даннымъ которыхъ въ 1907 году было убито:

	Крупнаго рогатаго скота.	Телятъ	Овецъ и козъ.	Лоша- дей.	Всего.
Въ г. Скобелевѣ . . .	6910	346	8302	26	15584
„ Ст. Маргеланѣ . . .	1279	—	41611	118	43008
„ Андижанѣ . . .	6530	15	39404	103	46052
„ Наманганѣ . . .	2857	53	39614	59	42583
„ Чустѣ . . .	191	—	9983	19	10193
„ Кокандѣ . . .	10660	—	68005	597	79262
„ Ошѣ . . .	2091	—	24859	233	27183
Итого . . .	30518	414	231778	1155	263863

Кромѣ того въ отчетномъ году было привезено изъ Оренбургской губерніи въ Фергану свѣжаго мяса (овецъ и козъ) 476 пудовъ.

По приведеннымъ даннымъ нельзя, конечно, судить объ общемъ итогѣ числа головъ скота, идущаго на продовольствіе населенія; несомнѣнно, что онъ въ нѣсколько разъ превышаетъ эти цифры, что видно изъ свѣдѣній о вывозѣ животныхъ продуктовъ за 1907 годъ, когда поданнымъ ветеринарнаго надзора было отправлено:

Невыдѣланныхъ кожъ: конскихъ	29037 шт.
„ „ крупн рогат скота	12996 „
„ „ овчинъ	1519803 „
Шерсти овечьей	36717 пуд.
Кишекъ	5672 „

По свѣдѣніямъ же желѣзной дороги въ 1907 году было вывезено:

Кожъ и шкуръ невыдѣланныхъ	12836 пуд.
Овчинъ	165356 „
Шерсти	41007 „

5. Казенное хозяйство.

Казенные лѣса Ферганской области общео площадью—907055 дес.*) можно раздѣлить на три категоріи: горные лѣса—821382 дес. Тугай (заросли степныя и по рѣкамъ)—8000,84 д. и искусственно разведенныхъ—672,16 дес. Изъ древесныхъ лѣсныхъ породъ, дико-растущихъ, въ Ферганской области можно отмѣтить: арчу (древовидный можжевельникъ), орѣхъ грецкій, фисташникъ, тополь, саксауль, ель, пихту, березу, клень, ясень, миндаль, вишню, яблоню, грушу, абрикось, каменное дерево, ильмовыя; ягодные кустарники: малина, ежевика, облѣпиха; кустарниковыя: боярышникъ, шиповникъ, гребенщикъ. Наибольшее хозяйственное значеніе имѣютъ: арча, орѣхъ, фисташникъ и ель.

Лѣсничества въ области всего шесть:

	Общая площадь	Лѣсная площадь.	Валовой доходъ въ 1987 году.
1. Наманганское	361413 д.	159908 д.	19786 р. 56 к.
2. Андижанское	200211 „	181585 „	27397 „ 15 „
3. Скобелевское	159065 „	6432 „	12181 „ 88 „
4. Кокандское .	108413 „	19841 „	13383 „ 47 „
5. Ошское . . .	77271 „	25140 „	11542 „ 8 „
6. Ферг. культ.	672,16 „	672,16 „	822 „ 53 „
Итого .	907055 „	451472 „	85113 „ 67 „

Распредѣленіе валоваго дохода по разнымъ видамъ поступленій видно изъ нижеслѣдующей таблицы:

*) По другимъ исчисленіямъ общая площадь лѣсовъ Ферганской области достигаетъ 954731 дес.

Наименованіе разныхъ видовъ поступленій.	И з в а н і е л ѣ с н и ч е с т в ѣ .						И т о г о .
	Ферганское культурное.	Скобелев- ское.	Андижан- ское.	Наманган- ское.	Кокандское.	Ошксге.	
Отъ оброчныхъ статей	—	—	14419 р. 30 к.	—	—	1250 р. 50 к.	15669 р. 80 к.
» продажи безъ торговъ бревень, дровъ и лѣсн. издѣл.	264 р. 60 к.	7116 р.	1806 р. 59 к.	3469 р. 78 к.	6876 р.	2740 р. 94 к.	22273 р. 91 к.
» продажи секвестровъ лѣса	—	35 р. 65 к.	5 р.	96 р. 95 к.	—	—	137 р. 60 к.
» продажи травы сѣна и друг. пром лѣсной почвы	—	35 р. 65 к.	179 р. 20 к.	954 р. 40 к.	} 5779 р. 61 к.	} 6993 р. 31 к.	} 40673 р. 54 к.
» лѣсныхъ плодовъ и сѣмянъ	—	—	—	675 р.			
» пчельниковъ	—	—	21 р. 50 к.	9 р.			
» свободныхъ полянъ	—	—	1085 р. 76 к.	—			
» продажи валежнаго хвороста.	—	3825 р. 50 к.	8071 р. 51 к.	13043 р. 10 к.			
» продажи саженцевъ	556 р. 73 к.	—	—	—	—	—	556 р. 73 к.
Взысканіе за нарушеніе Л. Уст.	—	1174 р. 23 к.	1793 р. 44 к.	1598 р. 33 к.	727 р. 86 к.	526 р. 45 к.	5750 р. 31 к.
Взысканіе и штрафы по подрядамъ, по- ставкамъ и договорамъ.	—	—	5 р. 25 к.	—	—	30 р. 80 к.	36 р. 5 к.
Случайныя поступления	1 р. 20 к.	—	9 р. 60 к.	10 р.	—	—	20 р. 80 к.
И т о г о	822 р. 53 к.	12181 р. 88 к.	27397 р. 15 к.	19786 р. 56 к.	13383 р. 47 к.	11542 р. 8 к.	85113 р. 67 к.

Устроенныхъ дачъ числится въ Андижанскомъ лѣсничествѣ двѣ Базарь-Курганская—площадью 85508,8 дес. лѣсной, и общей 94728 дес и Кугартская—площадью—48520,3 дес. лѣсной, и общей въ 49038 дес.

Эксплоатація лѣса производится по билетамъ лѣсорубочнымъ и по билетамъ на побочныя пользованія, первые выдаются на валежники и сухостой, годный для строеній, а вторые на побочныя пользованія для надобностей кирпичъ, при чемъ выдача билетовъ производится лѣсничими и ихъ помощниками, а въ случаяхъ мелочныхъ отпусковъ—лѣсообъѣздчиками.

Изъ казенныхъ оброчныхъ статей лѣснаго вѣдомства наибольшее значеніе имѣетъ „сборъ горныхъ фруктовъ“, т. е. отдача въ аренду сборовъ орѣховъ, фисташекъ, яблокъ и проч., а также право выкопки такъ называемыхъ „Тарана“—*Polygonum Alpinum* и „Чухры“—*Rheum*; корневища этихъ растеній въ измельченномъ видѣ идетъ для дубленія кожъ.

Изъ другихъ видовъ поступленій слѣдуетъ отмѣтить взысканія по лѣснымъ нарушеніямъ—5750 руб 31 коп; сравнительно съ предыдущимъ годомъ замѣчено довольно значительное уменьшеніе (почти 10%) поступленій; въ 1906 году поступило 6207 рублей.

Протоколовъ въ 1907 году составлено 537 на сумму 9280 руб 19 коп., а въ 1906 году составлено было 673 протокола на сумму—12893 р. 87 коп. Возникло же дѣлъ: по постановленіямъ лѣсничихъ—403 д и по постановленіямъ и. об. управл. госуд имуществами 84 д. Перенесено въ судъ: лѣсничими—80 д. и и. об. управл. госуд имуществами—137 дѣлъ (вмѣстѣ съ оставшимися отъ прошлыхъ лѣтъ).

Охрана лѣсовъ не можетъ быть признана вполне удовлетворительною, главнымъ образомъ потому, что повсемѣстная беспорядочная пастьба скота туземнаго населенія наноситъ громадный вредъ молодому подросту, и дальнѣйшее развитіе эксплуатаціи перестой-

наго и спѣлаго лѣса находится въ тѣсной связи съ рѣшеніемъ вопроса о томъ, — какъ поставить охрану молодняковъ и культуру на вырубленныхъ площадяхъ, — чтобы вырубая перестойный лѣсъ, не нарушить его защитнаго характера

Казенно-оброчныя статьи. Въ 1907 году въ Ферганской области состояло всего 308 казенно-оброчныхъ статей, составъ, пространство и доходность коихъ усматриваются изъ нижеприведенной таблицы:

Составъ оброчныхъ статей.	Число статей.	Площадь.		Доходность.				Всего.	
				Отъ статей сданныхъ по контракту		Отъ статей хозяйственнаго завѣдыв.			
				Руб.	К.	Руб.	К.		
Камышевыхъ болотъ	86	3670	1140	18108	24	3131	25	21239	49
Пахатныхъ участковъ	69	6614	1515	22735	52	1785	80	24521	32
Рисовыхъ полей	16	667	1800	5686	10	1584	—	7270	10
Садовъ и урды	45	185	711	5164	80	1136	20	6301	—
Пустопорожнихъ мѣсть	31	17	—	157	33	—	—	157	33
Торговыхъ мѣсть	39	13	1200	16987	27	28856	40	45837	67
Мельницъ и толчѣй	16	—	600	560	55	2267	—	2827	55
Почтовыхъ станцій	3	—	—	136	—	—	—	136	—
Степь	1	7125	—	—	—	1025	—	1025	—
Кирпичныхъ заводовъ	1	—	—	—	—	21	20	21	20
Паромныхъ переправъ	1	—	—	28000	—	—	—	28000	—
Всего	308	18283	2166	97529	81	39806	85	137336	66

Число казенно-оброчныхъ статей и занимаемая ими площадь въ сравненіи съ прошлымъ годомъ уменьшились, такъ какъ двѣ казенно-оброчныя статьи съ площадью 11 д 80 кв сажень, согласно Высочайшаго разрѣшенія были переданы въ пользу русско-гуземной школы въ Благовѣщенскомъ поселкѣ Доходность об-

рочныхъ статей въ 1907 году по сравненію съ прошлымъ годомъ повысилась на сумму 21776 р 80 коп.; такое повышение, кромѣ общей причины, — повышения въ области арендныхъ цѣнъ на землю и торговья мѣста вообще, — объясняется еще: во первыхъ, болѣе правильнымъ способомъ эксплуатаціи оброчныхъ статей хозяйственнаго завѣдыванія и, во-вторыхъ, приведеніемъ въ болѣе точную извѣстность границъ и площадей оброчныхъ статей путемъ съемки ихъ на планы. Въ настоящее время при сдачѣ въ аренду оброчныхъ статей хозяйственнаго завѣдыванія соблюдается тотъ же порядокъ, какъ и относительно статей, сдаваемыхъ съ торговъ. т. е. оброчныя статьи хозяйственнаго завѣдыванія сдаются въ аренду по соревнованіямъ, назначаемымъ въ опредѣленное время, о чемъ населеніе за благовременно и извѣщается; для приведенія же въ извѣстность границъ и площадей оброчныхъ статей командируются изъ Управленія Земледѣлія топографы или отпускаются денежные средства для производства съемочныхъ работъ частными землемѣрами.

Кромѣ статей, сдаваемыхъ съ торговъ и эксплуатируемыхъ хозяйственнымъ способомъ, въ области имѣются еще такія статьи, которыя сданы въ аренду на 10—12 лѣтъ безъ торговъ; этотъ порядокъ эксплуатаціи примѣнялся въ тѣхъ случаяхъ, когда для улучшенія статей требовались затраты со стороны казны; не располагая для этой цѣли отпускомъ отъ казны, мѣстное Управленіе Государ Имуществъ время отъ времени возбуждало передъ Управленіемъ Земледѣлія ходатайства объ отдачѣ нѣкоторыхъ оброчныхъ статей въ аренду частнымъ лицамъ безъ торговъ на болѣе продолжительный срокъ съ условіемъ, чтобы необходимыя улучшенія на оброчныхъ статьяхъ эти частныя лица произвели на свой счетъ. Ходатайства эти получили надлежащее утвержденіе, и въ настоящее время въ

области имѣются оброчныя статьи, улучшенныя на средства частныхъ лицъ.

Въ общемъ ходъ дѣла по Управленію Государственными Имуществами Ферганской области съ точки зрѣнія доходности надо признать удовлетворительнымъ: доходность оброчныхъ статей возрастаетъ, платежи постушаютъ болѣе или менѣе исправно, но принятый способъ эксплуатаціи земельныхъ оброчныхъ статей сдачей ихъ съ торговъ на три года нельзя не признать не выгоднымъ для казны, такъ какъ при столь короткомъ срокѣ аренды, съемщикамъ нѣтъ разчета заботиться объ улучшеніи и поддержаніи ихъ, и земля скоро истощается.

6. Уѣздныя ссудныя кассы.

Имѣющіяся въ каждомъ уѣздѣ ссудныя кассы учреждены въ цѣляхъ удовлетворенія потребности въ мелкомъ кредитѣ главнымъ образомъ земледѣльческаго населенія области.

Ссуды выдаются изъ 6% годовыхъ подъ поручительство не менѣе двухъ лицъ, имущественная благонадежность которыхъ удостовѣряется надлежащей администраціей.

Размѣръ ссуды для одного лица установленъ не свыше 30 рублей; изъ суммы годовой прибыли кассы 4% перечисляется въ капиталъ кассы, а 2% идетъ въ вознагражденіе лицу, завѣдывающему кассой и на возмѣщеніе канцелярскихъ расходовъ по веденію дѣлопроизводства кассы.

Главный надзоръ за правильнымъ функціонированіемъ ссудныхъ кассъ возложенъ на уѣздныхъ начальниковъ, отъ которыхъ и зависитъ выборъ лица (одного изъ чиновниковъ канцеляріи уѣзднаго начальника) для непосредственнаго веденія кассоваго дѣлопроизводства.

Свѣдѣнія объ оборотахъ капиталовъ уѣздныхъ ссудныхъ кассъ въ Ферганской области за 1907 годъ помѣщены въ приложеніи за № 20. Путемъ приращенія процентами и позаимствованіемъ изъ городскихъ суммъ г. Оша 3 тысячъ рублей, изъ которыхъ 1441 р. 7 коп. уже возвращены въ городскія суммы, общій капиталъ ссудныхъ кассъ увеличился за годъ на 12 253 р. 66 к.

По отдѣльнымъ кассамъ годовая прибыль распределяется такъ:

Андижанскій уѣздъ	4888	руб.	25	коп.
Кокандскій „	250	„	16	„
Маргеланскій „	1193	„	69	„
Наманганскій „	3456	„	83	„
Ошскій „	2464	„	73	„

Размѣры ссудъ въ Андижанскомъ и Кокандскомъ уѣздахъ были одинаковы для всѣхъ ссудополучателей: 30 рублей, причемъ въ Андижанскомъ уѣздѣ было выдано всего 3171 ссудъ, а въ Кокандскомъ уѣздѣ — 67 ссудъ.

Въ Маргеланскомъ уѣздѣ размѣръ ссудъ колебался отъ 10 до 30 рублей, причемъ ссудъ въ 25 и 30 руб. было выдано всего 142; въ 15 и 20 рублей — 594 и десятирублевыхъ — 66 ссудъ.

Въ Наманганскомъ уѣздѣ 5 ссудъ было по 15 руб., 16 ссудъ 20 рублевыхъ и 2263 ссуды были выданы въ размѣрахъ 25 и 30 рублей.

Въ Ошскомъ уѣздѣ 10 рублевыхъ ссудъ было 55 и въ 15—20 рублей — 1010 ссудъ.

Въ числѣ долговъ за туземцами ссудополучателями довольно много числится ссудъ, видимо, уже безнадежныхъ; по уставу ссуды выдаются на срокъ не болѣе года, причемъ отсрочка уплаты можетъ быть разрѣшена уѣзднымъ начальникомъ также только на годовой срокъ; такимъ образомъ наибольшій срокъ, на который ссуда можетъ быть выдана это — 2 года; между тѣмъ среди

должниковъ есть лица, невозвратившія ссудъ еще съ 1899 года.

Вѣдомость о числѣ недоимщиковъ уѣздныхъ ссудныхъ кассъ къ 1 января 1908 года:

Годъ выдачи ссудъ.	Названія уѣздовъ.				
	Андижан- скій.	Коканд- скій.	Маргелан- скій.	Наманган- скій.	Ошскій.
1899	—	—	2	22	—
1900	12	1	2	1	—
1901	26	26	4	21	—
1902	20	48	3	56	30
1903	16	26	156	49	2
1904	37	60	189	106	4
1905	41	105	392	190	8
1906	1125	132	483	} 2166	57
1907	2999	55	672		395
Итого.	4276	453	1903	2611	496

О несостоятельности уѣздныхъ ссудныхъ кассъ въ смыслѣ учрежденій мелкаго кредита, главнымъ образомъ по причинѣ слишкомъ ничтожныхъ—въ сравненіи съ потребностью въ кредитъ—кассовыхъ капиталовъ, много говорилось въ обзорѣ за предыдущіе годы; вновь писать объ этомъ—значить повторять уже ска-

занное, но нельзя не отмѣтить, что при надлежащей организаціи выдачи ссудъ и наблюденія за своевременнымъ ихъ возвращеніемъ ссудныя кассы могли бы принести болѣе пользы населенію; нынѣ же приходится отмѣтить почти по всемъ кассамъ недостаточно оживленный оборотъ кассоваго капитала, что отчасти можетъ быть объяснено тѣмъ обстоятельствомъ, что для кассы выгоднѣе имѣть ссудополучателей, просрочившихъ срокъ возвращенія ссуды: вмѣсто 6% — касса получаетъ тогда 12%; затѣмъ, необходимо было бы приблизить, такъ сказать, ссудную кассу къ населенію, такъ какъ дальность разстояній отъ уѣздныхъ городовъ очень часто вызываетъ настолько большіе расходы на поѣздку, что теряется всякая практическая возможность полученія ссуды.

Кромѣ уѣздныхъ ссудныхъ кассъ изъ другихъ учрежденій мелкаго кредита въ области имѣется только въ гор. Кокандѣ — Кокандское Общество мелкаго кредита, но свѣдѣніями о дѣятельности его за отчетный годъ Статистическій Комитетъ не располагаетъ.

7. Горное дѣло.

Въ отчетномъ году въ области функционировали 9 каменно угольныхъ копей, 8 нефтяныхъ промысловъ, 1 соляной промыселъ, 2 мѣдныхъ рудника и 1 сѣрный рудникъ. Число дѣйствовавшихъ озокеритовыхъ копей и асфальтовыхъ ломокъ точно неизвѣстно въ виду не представленія нѣкоторыми горно-промышленниками статистическихъ свѣдѣній.

Количество добытыхъ полезныхъ ископаемыхъ, среднее число задолженныхъ въ смѣну рабочимъ, число несчастныхъ случаевъ и средняя цѣна пуда ископаемаго приводятся въ слѣдующей таблицѣ:

№№ по порядку.	Названіе копи, про- мысла. Фамилія вла- дѣльца.	Мѣстонахожде- ніе копи или промысла.	Въ 1907 году.			
			Добыто пудовъ.	Средняя цѣна 1 пуда ископаемаго на мѣстѣ въ копейкахъ.	Среднее число задол- женныхъ въ смѣну ра- бочихъ.	Число несл. случаевъ.
	I. Каменноугольчяя копи:	Маргеланскій уѣздъ.				
1	Кызыль - Кійская Фосса	Ичкиликская в. близъ с Яль.	293000	10-15	27	1
2	Джинджигапская Шота	Той же в. близъ сел. Джинджи- ганъ.	250000	12	28	1
3	Джальская Ракитина	Той-же в. близъ сел. Яль.	90000	15	20	3
4	Чиміонская Об—ва «Чиміонъ»	Чиміонская в. с. Чиміонъ	17232	не прод	38	—
5	Алмаликская Раев- скаго	Въ мѣстн. Алма- ликъ - Гумбазъ Араванск. уч.	51356	15	17	3
6	Шурабская Пиваро- вича	Кокандскій у. Исфаринская в. въ мѣст. Шу- рабъ.	59060	20	5	—
7	Шурабская Алексан- дрова	Тамъ же.	свѣдѣніи не получены		70	нѣтъ
8	Джида-Булакская Назарова	Ляйлякская вол. мѣст. Джида- булабъ.	21468	10	18	—
9	Нарынская Бакла- нова	Наманганскій у. По р Нарыну	48000	20	12	—
	Итого	—	830116	—	165	8

№ по порядку.	Название копи, промысла. Фмаилля владѣльца.	Мѣстонахождение копи или промысла.	Въ 1907 году.			
			Добыто пудовъ.	Средняя цѣна 1 пуда ископаемаго на мѣстѣ въ копейкахъ.	Среднее число задоленныхъ въ слѣну рабочихъ.	Число несчаст. случаевъ.
II. Нефтяные промысла.						
1	Чиміонскіе Об—ва «Чиміонъ» . . .	Маргеланскій у. Чиміонская в сел. Минданъ.	3219369	30	291	43
2	Камышъ Башинскіе Петровой . . .	Кокандскій у. Яйпанская вол. уроч. Камышъ башъ.	360	20	1	—
3	Шуръ-суйскіе Петровой . . .	Тамъ же.	18000	15 30	3	—
4	Майли-Сайскіе Петровой . . .	Наманганскій у. Мѣст. Майли-сай.	550	20	1	—
5	Кичякъ-Майскіе ея же . . .	Тамъ-же.	800	20	1	—
6	На кировомъ участкѣ № 6 Майли-Сайской группы Мурзинова . .	Свѣдѣній не по луче но				
7	Тамъ-же его же . .					
8	Майли Сайскіе Солодухина . . .					
	Итого . . .	—	3239079	—	297	43
III. Соляные источники.						
1	Камышъ-Курганскіе Арендваны Камышъ - Курганск. об—вомъ . . .	Наманганскій у. Близъ кишлака Камышъ-Курганъ.	453530	2	—	—

№ по порядку.	Название копи, промысла. Фамилия владельца.	Мѣстонахождение копи или промысла.	Въ 1907 году.			
			Добыто пудовъ.	Средняя цѣна 1 пуда ископаемаго на мѣсть въ копѣйкахъ.	Среднее число задолженыхъ въ смѣну рабочихъ.	Число несчаст. случаевъ.
IV. Мѣдные рудники:			Руды.			
1	Суше-таусскій Новикова	Наманганскій у.	153584	—	51	—
2	Наукатскій-Сыр-Дарьинскаго Горно-Промышленнаго Т-ва	Кокандскій у.	600000	3 р. обогащен. до 54%.	94	4
	Итого	—	753584	—	145	4
V. Озонеритовыя копи:						
1	Майли-Сайскія Петровой	Наманганскій у.	120	—	2	—
2	Шурь-суйскія ея же	Кокандскій у.	500	—	13	—
	Итого	—	620	—	15	—
VI. Сѣрные рудники:						
1	Каримъ-Дуванскій Петровой	Кокандскій у.	500	—	3	—
VII. Асфальтовыя ломки.						
1	Близъ сел. Кукчакъ Петровой	Кокандскій у.	5000	—	1	—
2	Кичикъ-Майск. ея же	Наманганскій у.	5000	—	4	—
	Итого	—	12000	—	5	—

Полной картины горной промышленности въ области эта таблица хотя не даетъ, такъ какъ по нѣкоторымъ предпріятіямъ свѣдѣнія, какъ видно изъ таблицы, не доставлены, однако несомнѣнно, что за 1907 годъ добыча ископаемыхъ довольно значительно уменьшилась.

Судя по количеству рабочихъ на Шурабской каменно-угольной копи г. Александра и принимая въ расчетъ добычу угля на этой копи въ прошломъ году, можно думать, что въ отчетномъ году тамъ добыто не болѣе 250—300 тысячъ пудовъ каменнаго угля, и слѣдовательно, въ области всего выработано угля не болѣе 1.100 000 пудовъ, т. е. тысячъ на 400 пудовъ меньше противъ прошлаго года; объясняется такое уменьшеніе, нужно думать, усиленнымъ подвозомъ по желѣзной дорогѣ саксаула изъ Сыръ Дарьинской области (см. отдѣлъ „Торговля“) съ одной стороны, а съ другой крайне плохимъ состояніемъ дорогъ отъ мѣстъ выработки угля до рынковъ сбыта и неимѣніемъ капиталовъ для устройства болѣе усовершенствованныхъ путей; это послѣднее обстоятельство т. е. отсутствіе капиталовъ для надлежащаго оборудованія горныхъ предпріятій, является наиболѣе имѣющимъ значеніе, особенно въ нефтяномъ дѣлѣ: за недостаткомъ средствъ въ минувшемъ году должны были ликвидировать свои предпріятія дѣйствовавшія въ Кокандскомъ уѣздѣ два довольно крупныхъ товарищества по разработкѣ нефтяныхъ источниковъ „Риштанъ“ и „Туркестанское Нефтепромышленное Товарищество“, производившія покуда только предварительныя изысканія и буренія. Возбудили много сомнѣній и опасеній въ достаточной нефтеносности и Чиміонскіе промыслы, единственные нефтяные промыслы, разработка которыхъ, казалось, установилась на правильныхъ и широкихъ основаніяхъ.

Максимальный притокъ нефти на нихъ наблюдался въ декабрѣ 1906 года, когда бывали дни, что суточная добыча нефти достигала 18000 пудовъ; затѣмъ,

постепенно притокъ нефти уменьшался и дошелъ всего лишь до 10.000 пудовъ въ сутки, и общая добыча нефти за 1907 годъ сократилась такимъ образомъ противъ прошлаго года почти на 1 миллионъ пудовъ.

Очень уменьшилась также добыча и соли въ минувшемъ году: вмѣсто почти 2 миллионовъ пудовъ, добытыхъ въ прошломъ году, нынѣ добыча недостигаетъ и $\frac{1}{2}$ миллиона пудовъ.

Всѣ остальные горныя предпріятія находятся лишь въ зачаточномъ періодѣ развитія и какого либо значенія въ промышленной жизни области не имѣютъ.

Изъ вновь предпринятыхъ развѣдокъ и изысканій въ горномъ дѣлѣ за минувшій годъ слѣдуетъ отмѣтить:

Въ Андиганскомъ уѣздѣ предварительныя изысканія на нефть въ мѣстности Сары-камышъ Майлисайской волости на участкѣ, отведенномъ г. Сѣркову, гдѣ работало 4 человекъ.

Въ Базарь-курганской волости по рѣкѣ Шайданьсай во многихъ мѣстахъ обнаружены залежи мѣдной руды; имѣются заявочные столбы, поставленные г-мъ Сѣрковымъ но никакой разработки не производится.

Въ Аимской волости, близъ сел. Каирма, въ урочищѣ Такабай обнаруженъ нефтяной источникъ, гдѣ и поставленъ заявочный столбъ г. Бранганцевымъ; въ той же волости, въ Чангырь-Ташскомъ сельскомъ обществѣ имѣется нѣсколько небольшихъ источниковъ нефти, употребляемой населеніемъ на свои потребности.

Въ Кугартской волости, гдѣ во многихъ мѣстахъ имѣются выходы каменнаго угля, въ мѣстности Маркай сдѣлана заявка г. Спечевой; уголь добывается примитивными способами киргизами, сбывающими его на базарахъ.

Затѣмъ въ ущельѣ Кокъ Янгакъ началъ добывать уголь для продажи русскимъ поселенцамъ нѣкто г-нъ Ткаченко.

Въ Маргеланскомъ уѣздѣ судя по сдѣланнымъ

многочисленнымъ заявкамъ, нефть должна быть въ мѣстности „Цидау“ Яукесекъ-Востонской волости и въ мѣстностяхъ Дамъ и Кызыль-Ташъ Чиміонской волости и каменнаго угля—въ ущельяхъ горъ Санги-Баляндъ, Арпалыкъ и Губзанъ Найманской волости.

Въ Араванской волости, въ мѣстности Тюя-Буянъ имѣются старые, заброшенные, повидимому еще китайскіе, мѣдные рудники, въ которыхъ г. Антуновичемъ начаты развѣдочныя бурильныя работы при 8—10 рабочихъ.

Въ Кокандскомъ уѣздѣ: Въ мѣстности Акъ-Куммакъ производились пробныя буренія на нефть товариществомъ „Санто“, каковыми работами было занято до 70 человекъ рабочихъ, и добывался горный воскъ г. Заворотнякъ, у котораго работало до 20 человекъ рабочихъ. Такія же работы по буренію на нефть производятся фирмой Алексѣева въ мѣстности Сель-Рохо Махрамской волости, гдѣ работаетъ до 50 человекъ.

Въ Наманганскомъ уѣздѣ, въ мѣстности Майли-Сай продолжались буровыя работы на нефть на участкѣ, арендованномъ княземъ Хилковымъ.

8. Фабрично-заводская промышленность и мелкіе промыслы.

Среди промышленныхъ заведеній Ферганской области, съ ея интенсивной культурой хлопка, преобладающее значеніе имѣютъ, какъ и слѣдовало ожидать, хлопко-очистительные заводы. Нижеприведенная таблица показываетъ число ихъ по уѣздамъ въ отчетномъ году съ указаніемъ двигателей, исполнительныхъ механизмовъ, имѣющихся на нихъ и суточной производительности.

Названія уѣздовъ.	Паровой двигатель.						Водяной двигатель.						Нефтяной или керосиновый двигатель.						В С Е Г О.									
	Число заводовъ.	Число джиновъ	Число прессовъ			Число рабочихъ.	Суточная очистка сырья въ пудахъ.	Число заводовъ.	Число джиновъ.	Число прессовъ.			Число рабочихъ.	Суточная очистка сырья въ пудахъ.	Число заводовъ.	Число джиновъ.	Число прессовъ			Число рабочихъ.	Суточная очистка сырья въ пудахъ.							
			Винтовой ручной.	Винтов. приводной.	Гидравлическій.					Винтовой ручной.	Винтов. приводной.	Гидравлическій.					Винтовой ручной.	Винтов. приводной.	Гидравлическій.									
Маргеланскій . . .	24	133	16	12	2	945	24545	15	69	15	2	1	475	20800	9	47	3	4	3	495	14030	43	249	34	18	6	1915	59375
Андижанскій . . .	10	63	2	12	1	506	15130	22	112	18	12	3	1005	28500	4	26	—	4	1	330	12300	36	201	20	28	5	1841	55930
Наманганскій . . .	10	49	4	6	2	530	21100	16	55	17	2	1	578	16900	5	22	5	2	—	235	7150	31	126	26	10	3	1393	45150
Кокандскій . . .	14	71	7	8	1	635	20300	8	37	9	—	2	401	16800	3	23	1	4	1	75	6500	26	128	17	12	4	1111	43600
Итого . . .	58	316	29	38	6	2616	—	61	273	59	16	7	—	2459	22	118	9	14	5	1185	—	141	707	97	68	18	6260	204055

Противъ прошлаго года число заводовъ увеличилось въ общемъ на 10, а рабочихъ на нихъ на 390 человекъ. Больше или меньше точными свѣдѣніями о годовой производительности заводовъ Статистическій Комитетъ не располагаетъ; по свѣдѣніямъ же, собраннымъ при посредствѣ чиновъ туземной администраціи, таковая выражается суммой около 30 милліоновъ рублей. Заводы, въ зависимости отъ фирмъ, арендующихъ ихъ, работаютъ крайне неравномѣрно по годамъ: отъ 30 до 150 дней въ году; начало работъ приурочивается обычно къ 1 октября, а къ 1 января большинство крупныхъ фирмъ обыкновенно уже заканчиваютъ рабочий сезонъ.

Послѣ хлопко-очистительныхъ заводовъ по суммѣ производительности и величинѣ двигателей слѣдуютъ маслобойные заводы, которыхъ въ области по провереннымъ свѣдѣніямъ насчитывается уже 12 съ 530 рабочихъ на нихъ.

Производство заводовъ видно изъ слѣдующей таблицы:

Названіе уѣз- довъ.	Число заводовъ.	Число прессовъ.	Число рабочихъ.	Суточная переработка сѣмянъ въ пудахъ.	Переработано сѣмянъ въ сезонѣ въ тысячахъ пуд.	Получено пудовъ (въ тысячахъ).			
						Масла.	Ваты.	Жмыховъ.	Шелухи.
Маргеланскій . . .	5	10	205	82000	2017	270	15	723,5	1008
Ковандскій . . .	2	2	50	1500	390	50	3	139	198
Андижанскій . . .	2	8	125	7000	1820	240	14	66	903
Намангаискій . . .	3	6	150	6600	1716	227	12	625	852
Итого . . .	12	26	530	23300	5943	787	44	2150,5	2961,5

По причинѣ сырой осени въ минувшемъ году хлопокъ собирался сырымъ; сѣмя вышло тяжелое и также сырое и скоро начало портиться; поэтому масло и жмыхи получились невысокаго качества.

Вывезено было изъ области хлопковаго масла въ 1907 году 344 385 пудовъ.

Къ другимъ технически оборудованнымъ промышленнымъ предпріятіямъ относятся: коконо-сушильныя заведенія и заводы: пивоваренные и одинъ — спирто-очистительный.

Коконосушилень въ области всего 10. Собственно замариваніе коконовъ и сушка ихъ производятся не болѣе 1 мѣсяца въ году, а затѣмъ, въ продолженіи 5—6 мѣсяцевъ, идетъ сортировка сушеныхъ коконовъ, чѣмъ заняты обыкновенно туземныя женщины въ числѣ отъ 50 до 150 въ каждомъ заведеніи. Хорошая работница отсортировываетъ до 4 фунтовъ коконовъ въ день, получая за каждый фунтъ 15—20 коп.

Коконны замариваютъ въ особыхъ шкафахъ помощью пара при температурѣ 75—80° по Цельсію, для чего въ заведеніяхъ установлены паровые котлы.

Въ 10 заведеніяхъ заморожено всего около 120 тыс. пудовъ коконовъ на сумму до 1.700.000 рублей; пивоваренные заводы находятся по одному въ городахъ Скобелевѣ, Кокандѣ, Андижанѣ и Наманганѣ; годовой оборотъ ихъ — около 150 тысячъ рублей.

Кромѣ того на ст. Ванновской имѣется керосино-бензиновый заводъ. Производительность его еще не установилась; рабочихъ было около 120 человѣкъ, изъ которыхъ почти половина были заняты постройкой и постановкой новыхъ аппаратовъ.

На вышеперечисленныхъ заводахъ въ 1907 году наблюдалось всего 90 несчастныхъ случаевъ. Изъ числа пострадавшихъ выздоровѣло безъ всякихъ послѣдствій для здоровья — 67 чел., потерявшихъ часть трудоспособности оказалось 29 человѣкъ и умерло 4 человѣка.

Размѣръ вознагражденія потерпѣвшимъ за увѣчья колебался отъ 48 руб. до 3466 руб. 66 коп. Всего же получено пострадавшими 12 476 руб.

Остальные промышленныя заведенія могутъ быть отнесены къ разряду мелкихъ, кустарнаго типа заведеній, которыя удовлетворяютъ по преимуществу несложныя нужды повседневнаго обихода туземцевъ.

О размѣрахъ этой туземной обрабатывающей промышленности администрація могла собрать только приблизительныя свѣдѣнія, каковыя и помѣщены отдѣльной таблицей въ приложеніи за № 21 мѣ.

9. Т о р г о в л я.

Въ связи съ нѣкоторымъ успокоеніемъ въ политической жизни Россіи, наступившимъ въ 1907 году, особенно же во второй его половинѣ, тотчасъ же появились признаки, указывающіе на развитіе торговли, замедлившееся было наряду съ общимъ застоємъ въ промышленной и торговой жизни во всей Имперіи -- также и въ Ферганской области.

Безошибочными показателями въ этомъ отношеніи могутъ служить данныя о числѣ выданныхъ промысловыхъ свидѣтельствъ и билетовъ съ одной стороны, а съ другой -- свѣдѣнія о привозѣ и вывозѣ грузовъ какъ по желѣзной дорогѣ, такъ и караванными путями.

Подробная вѣдомость о выданныхъ промысловыхъ свидѣтельствахъ и о поступившихъ за нихъ суммахъ приводится особымъ приложеніемъ за № 22.

При подсчетѣ видно, что общее количество выданныхъ въ отчетномъ году документовъ на всякаго рода торговыя и промышленныя предпріятія, а также для личныхъ промысловыхъ занятій достигло 27958; въ 1906 году аналогичная цифра была -- 27513 и, слѣдовательно, въ отчетномъ году выдано болѣе, въ общемъ на 445 документовъ.

Характерно, что это увеличеніе падаетъ на доку-
менты, выданные именно на торговыя предпріятія; число
же документовъ на промышленныя предпріятія и для
личныхъ промысловыхъ занятій въ отчетномъ году —
какъ и въ предъидущіе 3 года — опять понизилось:

	Б ы л о в ы д а н о:	
	Въ 1906 г.	Въ 1907 г.
На торговыя предпріятія.	25246	25897
" промышленныя " 	1019	962
" личныя промысл. занятія	1477	1085

Особенно быстро прогрессируетъ паденіе числа
документовъ на личныя занятія: за 3 года оно достигло
563 т. е. почти 40%.

Это явленіе при несомнѣнномъ, въ общемъ, подь-
емѣ и развитіи торговли объясняется, нужно думать,
прекращеніемъ нѣкоторыми фирмами дѣятельности по
скупкѣ хлопка черезъ своихъ приказчиковъ, что осо-
бенно имѣло мѣсто въ отчетномъ году, когда урожай
хлопка вышелъ значительно ниже урожая предъиду-
щихъ годовъ.

По отдѣльнымъ родамъ предпріятій выданные въ
1907 году документы распредѣляются слѣдующимъ об-
разомъ:

Для торговыхъ предпріятій:		
I	разряда (оптовой торговли)	44
II	" (розничной ")	815
III	" (мелочной ")	6239
IV	" (мелочной торговли изъ небольшихъ помѣщеній только нѣкот. товар.)	18767
V и VI	разряд. (развозный и разносный торгъ)	32
<u>Итого</u>		<u>25897</u>

Для промышленныхъ предпріятій:		
I	разряда (отъ 200 и выше рабочихъ)	1
IV	" (" 25 до 200 рабочихъ)	88
V	" (" 10 , 25 ")	38

VI разряда	10
VII " "	32
VIII " (2 " 4 ") . . .	793
Итого . . .	962
Платныхъ складочныхъ помѣщеній	14
Для личныхъ промысловыхъ занятій:	
Приказчики I класса:	
При торг. предпр. I разр.	37
" " " II " и пром IV разр.	289
" " " III " " V и IV	268
" " " IV " " VII и VIII р.	43
Приказчики II класса:	
При торг. предпр. I разр.	138
" " " II " и пром IV и V	263
Посредник по скупкѣ и перепродажѣ	47
Итого	1085
Всего же	27958

Болѣе всего выдано документовъ, какъ и въ преж- ніе годы, въ Кокандскомъ уѣздѣ, а именно	8070
Затѣмъ въ Маргеланскомъ уѣздѣ.	7413
" Наманганскомъ "	5508
" Андижанскомъ "	5549
" Ошскомъ "	1518

Въ соотвѣтствіи съ увеличеніемъ числа выданныхъ документовъ увеличилось поступленіе и промысловаго налога: въ 1907 году всего поступило 307.950 р. 10 к. болѣе прошлаго года на 15 369 руб. 90 коп.

Разсмотрѣніе данныхъ о количествѣ и родѣ грузовъ, (см приложеніе № 23) вывезенныхъ и ввезенныхъ по станціямъ Сред. Аз. желѣзной дороги, расположеннымъ въ Ферганской области, приводитъ также къ выводу, что въ 1907 году товаро обмѣнъ въ общемъ довольно значительно превысилъ таковой за прошлый годъ; такъ вывозъ достигъ почти 15 милліоновъ пудовъ, а ввозъ 20 милліоновъ—больше противъ 1906 года:

первый почти на 1 миллионъ пудовъ (790.957 пудовъ), а второй — на 5 миллионвъ пудовъ (5.053.939 пуд.)

Однако на основаніи этихъ общихъ итоговъ было бы преждевременно еще дѣлать заключенія о поднятіи благосостоянія населенія въ отчетномъ году и вотъ почему: хотя увеличеніе вывоза болѣе чѣмъ на половину приходится на хлопокъ т. е. на наиболѣе цѣнный продуктъ, вывозимый изъ области, а именно: его вывезено противъ прошлаго года болѣе на 410726 пуд., а хлопкового масла больше на 24 866 пудовъ, но нужно имѣть въ виду, что въ концѣ 1906 года на станціяхъ желѣзной дороги образовались значительныя залежи хлопка, которыя были вывезены лишь въ 1907 году; поэтому въ общемъ итогѣ вывоза хлопка въ отчетномъ году заключается много хлопка урожая предыдущаго года; увеличеніе же вывоза по остальнымъ родамъ грузовъ касается почти исключительно товаровъ, не выдѣлываемыхъ въ области, а привезенныхъ изъ Европейской Россіи; слѣдовательно, это увеличеніе, проходя по отчетамъ желѣзной дороги, знаменуетъ лишь болѣе оживленное распространеніе этихъ товаровъ изъ мѣстъ ихъ складовъ въ другіе, менѣе значительныя пункты области; за предѣлы же области эти грузы почти не выходятъ за исключеніемъ небольшого количества хлѣба въ зернѣ, вывозимаго изъ Андиганскаго уѣзда въ другія области края и чая, идущаго въ Кашгаръ.

Къ такимъ грузамъ принадлежатъ:

	Вывезено больше противъ прошлаго года.
Водка и другіе крѣпкіе напитки	26477 пудовъ
Лѣсные строительные матеріалы	7938 „
Дрова	38440 „
Желѣзо и сталь не въ дѣлѣ	4265 „
Мануфактурный товаръ	88806 „
Керосинъ	14826 „
Овчины и шкуры выдѣлан и невыдѣл.	23330 „
Сахарный песокъ	1207 „
Уголь каменный	22375 „

и наконецъ упомянутые выше: пшеница, а также овесъ, просо и ячмень дали превышеніе вывоза сравнительно съ вывозомъ прошлаго года—59171*) пудовъ и чай черный—23059 пудовъ.

Что же касается грузовъ, вывозимыхъ изъ области и составляющихъ продукты мѣстнаго производства, то почти всѣ они дали уменьшеніе вывоза сравнительно съ 1906 годомъ; къ нимъ принадлежатъ:

Вывезено меньше противъ прошлаго года на:

Сушеные фрукты	118621	пудовъ.
Кожи и шкуры невыдѣланные	6440	„
Ковры	359	„
Нефть и нефтяные остатки	775	„
Каракуль и мерлушка	1395	„
Соль каменная и поваренная	42925	„
Шелкъ и коконы	13958	„
Шерсть	6863	„

Этимъ уменьшеніемъ вывоза продуктовъ мѣстнаго производства также отчасти объясняется отмѣченное выше уменьшеніе въ отчетномъ году числа документовъ, выданныхъ на промышленныя предпріятія и личныя промысловыя занятія

Обращаясь затѣмъ къ разсмотрѣнію ввезенныхъ въ 1907 году въ область грузовъ, на первомъ мѣстѣ приходится отмѣтить чрезвычайное увеличеніе ввоза дровъ, т. е. саксаула, который началъ ввозиться въ область изъ Перовскаго и Казалинскаго уѣздовъ со времени открытія движенія по оконченной постройкой въ 1906 г. Оренбурго-Ташкентской желѣзной дороги; въ 1906 году было вывезено дровъ 319106 пудовъ, а въ 1907 году 1.721.406 пудовъ т. е. въ 5¹/₂ разъ больше.

Затѣмъ дали превышеніе надъ количествомъ пудовъ

*) Изъ этого числа обращаетъ на себя вниманіе отправка 5129 пудовъ пшеницы въ зернѣ со станціи Андижанъ въ гор. Ташкентъ, что объясняется недостаткомъ въ области мельницъ для перемола зерна.

ввоза въ прошломъ году слѣдующіе ввозимые въ область грузы:

Пшеница	1273384	пудовъ.
Просо	1258	”
Ячмень	317948	”
Суржи, полба, сарго и джугара	99247	”
Пшено	3374	”
Рисъ и рисовая пересѣчка	294888	”
Чай черный	56684	”
Вина виноградныя	4181	”
Водка, ликеры и другіе крѣпкіе напитки	23292	”
Лѣсные строительные матеріалы	813667	”
Мануфактурный товаръ	196514	”
Масло конопляное и подсолнечное	1623	”
Пряжа и нитки	5988	”
Спиртъ винный	3416	”
Уголь каменный	114151	”

Уменьшился же ввозъ:

Ржи, свса, кукурузы гороха и другаго хлѣба въ зернѣ и мукѣ на	129418	пудовъ.
Солода на	166686	”
Отрубей	5036	”
Сѣмянъ конопляныхъ и др. маслянич- ныхъ	4976	”
Чаю зеленого	11019	”
Кишмишу	7603	”
Желѣзо и сталь не въ дѣлѣ	2835	”
Кожи и шкуры невыдѣланныя	21599	”
Керосина	135145	”
Соль каменная и поваренная	45360	”
Сахаръ-рафинадъ и песокъ	57150	”

Всѣ остальные грузы дали превышеніе вывоза на 521 034 пудовъ и ввоза на 665.251 пудовъ.

Хлѣбныхъ грузовъ было ввезено въ отчетномъ году всего 8.186 680 пудовъ, — болѣе прошлаго года на 1.739.377 пудовъ.

Торговля караванными путями идетъ черезъ перевалы въ горахъ, отграничивающихъ Фергану отъ Семирѣченской и Сыръ-Дарьинской области (см. страницу 2 ю „горные проходы“) и съ Кашгаромъ черезъ переваль Терекъ-Даванъ и таможенный переходной пунктъ Иркештамъ*).

Изъ Семирѣченской и Сыръ-Дарьинской областей прогоняютъ главнымъ образомъ скоть, а со стороны Ферганы идетъ мануфактура, но въ очень незначительномъ количествѣ; какому-нибудь учету торговое движеніе по этимъ путямъ не поддается.

Что же касается торговли съ Кашгаромъ, то по свѣдѣніямъ, доставленнымъ таможеннымъ надзоромъ, ввозъ и вывозъ товаровъ за 1906 и 1907 года выражается въ слѣдующихъ цифрахъ:

	Отпускъ товаровъ за границу:	Выпускъ товаровъ на внутреннее употребл.**)
Въ 1906 году:	68.520 п. 44 ф.	158.000 пуд.
	цѣною на	цѣною на
	2.013.308 руб.	2 279.101 руб.
Въ 1907 году:	119.047 п. 5 ф.	168.628 пуд.
	цѣною на	цѣною на
	3.465.692 руб.	3 263.709 руб.

Подробныя свѣдѣнія о родѣ и количествѣ ввезенныхъ и вывезенныхъ товаровъ за 1907 годъ помѣщены въ приложеніи за № 24-мъ.

Торговля съ Кашгаромъ изъ года въ годъ увеличивается и за истекшія десять лѣтъ торговые обороты увеличились почти вдвое, причемъ въ 1907 году вывозъ уже превысилъ ввозъ по цѣнности на 201.983 рубля.

Нѣтъ сомнѣнія, что товарообмѣнъ съ Кашгаромъ былъ бы гораздо оживленнѣе, если бы были устранены

*) Въ лѣтнее время торговый путь въ Кашгаръ идетъ черезъ перевалы Талдыкъ или Шартъ.

**) Свѣдѣнія о выпускѣ товаровъ на внутреннее употребленіе въ 1906 г. взяты изъ «Обзора внѣшней торговли Россіи» изданія Департамента Таможенныхъ сборовъ.

отмѣченные еще въ 1901 году*) крайнія неудобства сообщенія по почти неразработаннымъ дорогамъ черезъ перевалы и проведена телеграфная линія отъ Иркештама до Кашгара.

По свидѣтельству лица, проѣхавшаго въ самое последнее время по зимнему караванному пути черезъ переваль Теркъ-Дованъ, по которому идетъ наиболѣе цѣнный грузъ, это заброшенный, неразработанный и неустроенный путь, на которомъ ежегодно погибаетъ довольно большое число выючныхъ животныхъ, товару и даже людей⁴.

Между тѣмъ помимо товарнаго движенія путь изъ Кашгара въ Фергану служитъ и для пассажирскаго сообщенія, также изъ года въ годъ увеличивающагося, что видно изъ нижеслѣдующихъ данныхъ:

П р и б ы л о и з ъ з а г р а н и ц ы :

Подданныхъ.	Въ 1906 году.			Въ 1907 году.		
	Муж- чинъ.	Жен- щинъ.	Всего.	Муж- чинъ.	Жен- щинъ.	Всего.
Россіи . . .	1440	—	1440	2059	38	2097
Китая . . .	14689	—	14689	23774	333	24107
Бухары. . .	7	—	7	9	3	12
Персіи . . .	2	—	2	—	—	—
Франціи . .	2	—	2	2	—	2
Великобритан	1	—	1	11	—	11
Соедин. Шта- товъ . . .	—	—	—	2	—	2

*) См. «Ежегодникъ» Ферганской области т. I выпуска 1902 года статью «Обзоръ торгового движенія съ Китаемъ» Н. Ф. Федорова.

Подданныхъ	Въ 1906 году.			Въ 1907 году.		
	Муж-чинь.	Жен-щинь.	Всего.	Муж-чинь.	Жен-щинь.	Всего.
Турціи	—	—	—	3	—	3
Швецїи.	8	—	8	1	1	2
Итого	16149	—	16149	25681	375	26056

В ы б ы л о з а г р а н и ц у :

Подданныхъ	Въ 1906 году.			Въ 1907 году.		
	Муж-щинь.	Жен-щенть	Всего.	Муж-чинь.	Жен-щинь.	Всего.
Россїи	1624	—	1624	2068	6	2074
Китая	11767	—	11767	18476	111	18587
Бухары	10	—	10	19	—	19
Австро-Венгр.	2	—	2	—	—	—
Соедин Штатовъ	3	—	3	2	—	2
Франціи	4	—	4	—	—	—
Великобритан.	1	—	1	5	—	5
Швецїи.	3	—	3	3	3	6
Турціи	—	—	—	10	1	11
Итого	13414	—	13414	20583	121	20704

V.

П о д а т и и п о в и н н о с т и .

Окладные сборы. Сельское население Ферганской области уплачиваетъ слѣдующіе окладные сборы: Государственный поземельный налогъ, кибиточную (кочевое население) и оброчную (русскіе поселенцы) подати; затѣмъ 2⁰/₀ земскій сборъ съ фабрикъ и заводовъ и сборъ на образованіе продовольственнаго капитала; по исчисленіи слѣдующихъ ко взносу въ государственные доходы суммъ поземельнаго налога, кибиточной и оброчной податей, на нихъ начисляется нѣкоторый процентъ, поступающій въ земскіе доходы Туркестанскаго края.

Въ 1907 году, какъ при подсчетѣ видно изъ приложенія за № 25, по Ферганской области назначено было къ поступленію и поступило окладныхъ сборовъ и недоимокъ въ слѣдующемъ размѣрѣ:

	Назначено было къ поступленію.		Поступило.		Осталось въ недоимкѣ.	
	Руб.	К.	Руб.	К.	Руб.	К.
Государственнаго поземельнаго налога, кибиточной подати.	2.486.106		2.457.682	28	28423	72
Земскаго сбора: съ осѣдлаго и кочевого населенія съ земель искусственно-орошаемыхъ и богарныхъ	447.805	52	436.084	40	11721	12
Съ фабрикъ и заводовъ	79.021	16	59.107	25	19913	91
На образованіе продовольственн. капитала.	6405	67	6377	69	27	97
Итого	3.019.338	35	2.959.251	62	60086	73

Какъ видно, поступленіе податей можетъ быть признано вполне успѣшнымъ, особенно если принять во вниманіе, что значительная часть образовавшейся недоимки подлежитъ сложенію со счетовъ, какъ непра-

вильно исчисленная; такъ по Маргеланскому уѣзду подлежитъ сложенію вся числящаяся по счетамъ недоимка поземельнаго налога и земскаго сбора съ земель что составитъ 3540 руб. 92 коп.

На томъ же основаніи подлежитъ сложенію:

По Андиганскому уѣзду.	4435 р. 28 к.
„ Наманганскому „	92601 р. 96 к.
„ Ошскому „	10872 р. 58 к.

Такимъ образомъ въ дѣйствительности въ недоимкѣ состоитъ поземельнаго налога 11.886 р. 75 к., земскаго сбора съ земель 6835 руб 33 коп. и 2⁰/₀ земскаго сбора съ фабрикъ и заводовъ какъ выше показано— 19.913 р. 91 к., всего-же—38.635 р. 99 к.

Но изъ этой суммы за самымъ лишь небольшимъ остаткомъ вся недоимка поземельнаго налога и земскаго сбора съ земель должна поступить безъ какихъ либо мѣръ принудительнаго взысканія частью по открытіи переваловъ въ горныя волости, куда во время сбора податей нѣтъ доступа, частью же—недоимка образовалась вслѣдствіе поздняго полученія на мѣстахъ окладныхъ листовъ, и только въ отношеніи фабрикъ и заводовъ администраціи придется прибѣгнуть къ понудительнымъ мѣрамъ взысканія.

По отдѣльнымъ уѣздамъ взимаемыя съ населенія области подати распределяются такъ болѣе всего платитъ Андиганскій уѣздъ 871 054 р. 69 коп. Затѣмъ уже значительно меньше поступаетъ съ Кокандскаго и Маргеланскаго уѣздовъ: съ перваго 680.090 р. 75 к. и со втораго— 671.881 руб. 94 коп.

Далѣе слѣдуютъ: Наманганскій уѣздъ—510.761 р. 27 коп. и Ошскій уѣздъ, уплачивающій податей въ 3 раза меньше Андиганскаго уѣзда, а именно—285.549 р. 70 коп.

Свѣдѣнія объ общихъ суммахъ государственныхъ доходовъ и земскаго сбора, поступившихъ въ 1907 году въ казначейства Ферганской области даются отдѣль-

ными приложениями за №№ 26 и 27. Противъ прошлаго года государственныхъ доходовъ поступило болѣе на 168 493 р. 3 коп., а земскаго сбора менѣе на 15.470 р. 38 коп.

Увеличеніе государственныхъ доходовъ послѣдовало вслѣдствіе превышенія поступленій противъ прошлаго года главнымъ образомъ пошливъ: гербовыхъ, судебныхъ, канцелярскихъ и друг — на 48.393 р. 29 к. и пошливъ съ переходящихъ имуществъ — 45 621 руб. 25 к.; затѣмъ дали превышеніе поступленій (въ тысячахъ): промысловый налогъ — $21\frac{1}{2}$ тысячъ, оброчныя статьи — $20\frac{1}{2}$ тысячъ, казенные заводы и склады $15\frac{1}{2}$ тысячъ, таможенный доходъ — $14\frac{1}{2}$ тысячъ, лѣсной доходъ около 8 тысячъ, сборы съ питій 4 тысячи; нефтяной доходъ около 4 тысячъ, и наконецъ разныя мелкіе и случайные доходы около 10 тысячъ рублей.

Менѣе же противъ прошлаго года поступило къ 1 января налога поземельнаго и вообще податей: на сумму 62 050 руб. 60 коп.

Уменьшеніе поступленій земскаго сбора произошло главнымъ образомъ вслѣдствіе уменьшенія суммъ отъ разныхъ случайныхъ доходовъ: вмѣсто 16152 руб. исчисленныхъ въ 1906 году, въ отчетномъ году поступило лишь 1115 руб. 96 коп.

Государственный налогъ съ городскихъ недвижимыхъ имуществъ. Этотъ налогъ введенъ въ Ферганской области только съ 1905 года; до того же времени русскія части городовъ отъ какихъ-либо налоговъ въ доходъ казны были освобождены, а туземныя части платили поземельный налогъ

Съ этого налога высчитывается также нѣкоторый процентъ, поступающій въ земскія суммы края, и кромѣ того къ общей суммѣ прибавляется опредѣляемый ежегодно сборъ на издержки по взиманію налога.

Государственный налогъ за послѣдніе три года опредѣлялся въ слѣдующихъ размѣрахъ:

По городу Скобелеву	4000 руб
„ „ Ст. Маргелану	9000 „
„ „ Коканду	20000 „
„ „ Намангану	14000 „
„ „ Ошу	3000 „
„ „ Чусту	3000 „

Что же касается города Андижана, то онъ въ виду постигшаго его въ 1903 году землетрясенія отъ этого налога освобожденъ.

Сборъ на издержки по взиманію налога исчислялся:

	Въ 1905 г.	Въ 1906 г.	Въ 1907 г.
	р у б л е й		
Городъ Скобелевъ	200	200	245
„ Ст. Маргеланъ	700	500	450
„ Кокандъ	1600	1010	810
„ Наманганъ	1120	1120	1120
„ Ошъ	300	300	300
„ Чустъ	240	240	240

Прослѣдить по годамъ успѣшность поступленія налога является невозможнымъ по причинѣ крайняго опаздыванія въ разсылкѣ Казенною Палатою окладныхъ листовъ на взносъ плательщиками этого налога. Такъ за 1905 годъ окладные листы были разосланы только въ февралѣ и мартѣ 1906 года; за 1906 годъ поступили листы въ концѣ сентября того же года и за 1906 годъ—въ октябрѣ мѣсяцѣ.

По этому изъ года въ годъ по налогу съ недвижимыхъ имуществъ въ городахъ остается недоимка, причемъ недоимщиками являются почти исключительно русскія части городовъ, гдѣ на каждаго домохозяина выдается отдѣльный окладной листъ.

Къ 1 января 1908 года въ недоимкѣ числилось:

По городу Скобелеву	4472 р. 37 к.
„ „ Ст. Маргелану	1673 р. — к.
„ „ Коканду	926 р. 70 к.
„ „ Намангану	2055 р. 85 к.

По городу Ошу 2983 р. 52 к.
" " Чусту 4044 р. 85 к.

Свѣдѣніями о недоимкахъ земскаго сбора съ этого налога Статистическій Комитетъ не располагаетъ.

Общественные сборы. Въ 1907 году сборъ на общественныя и мірскія надобности, какъ видно изъ приложенія за № 28, достигъ 637 103 р. 32 к. приче́мъ кромѣ того въ недоимкѣ состоитъ 56 534 р. 6 к. Нужно отмѣтить, что въ исчисленную сумму не вошли еще расходы по содержанию въ исправности дорогъ и ирригаціонныхъ сооруженій, каковыя расходы частью производятся не натуральной повинностью, а также на особый сборъ съ населенія.

Изъ указанной суммы на предметы, относящіеся согласно 318 ст. Положенія объ управленіи Края къ обязательнымъ общественнымъ повинностямъ, израсходовано 240 631 р. 24 к. или 38⁰/₀; остальная-же сумма расходуется на надобности обществъ, не предусматриваемыя закономъ; къ таковымъ относятся наемъ пѣшихъ и конныхъ караульщиковъ, вознагражденіе мирзъ, писавшихъ податныя раскладки, изготовленіе податныхъ квитанціонныхъ книгъ, содержаніе русско-туземныхъ школъ и другіе расходы.

Противъ прошлаго года сборъ на общественныя надобности увеличился на 58 346 р. 91 к., приче́мъ увеличеніе коснулось расходовъ на наемъ караульщиковъ: вмѣсто 226 959 р. 50 к., въ 1906 году, — нынѣ на этотъ предметъ израсходовано 251 607 руб. 25 коп. — больше на 24 647 р. 75 к., а также на вознагражденіе мирзъ писавшихъ раскладки; на эту потребность израсходовано больше сравнительно съ прошлымъ годомъ на 9 434 р. 70 к., главнымъ же образомъ увеличеніе расходовъ въ отчетномъ году объясняется тѣмъ, что нынѣ показаны расходы на русско-туземныя школы, которые въ прошломъ году не были включены въ общую сумму расходовъ на общественныя надобности.

Распределение общественных сборовъ по уѣздамъ видно изъ приложенія за № 28.

Натуральная повинности. Въ отчетномъ году населеніемъ Ферганской области натуральной повинностью были выполнены обычныя работы по содержанию въ исправности ирригаціонныхъ сооружений и по исправленію дорогъ и мостовъ. Къ работамъ же по уничтоженію саранчи (мароккской кобылки) населеніе не привлекалось, такъ какъ отрожденія ея въ 1907 году не наблюдалось.

Необходимо оговорить, что точными свѣдѣніями о количествѣ поставленныхъ по выполненію этихъ повинностей рабочихъ и матеріаловъ ни Статистическій Комитетъ, ни сама администрація не располагаютъ, и вообще болѣе или менѣе точному учету эти данныя— въ особенности стоимость матеріаловъ— не поддаются, такъ какъ матеріалы въ цѣляхъ опредѣленія ихъ стоимости никѣмъ не осматриваются.

По приблизительнымъ же, доставленнымъ администраціей свѣдѣніямъ, размѣры первой изъ названныхъ повинностей т. е. ирригаціонной опредѣляются слѣдующими данными.

Таблица 1-я: Натуральная ирригаціонная повинности:

Названіе уѣздовъ.	Число домо- хозяйствъ.	Общее протяжен. арык. исп- равленн населен.	Въ 1907 г. исправлено.	Стоимость.					
				Рабочихъ.		Матеріа- ловъ.		Общая стоимость работъ	
				Руб.	К.	Руб.	К.	Руб.	К.
Андижанскій . . .	45568	3110	3110	40260	75	29620	30	69881	05
Кокандскій . . .	71912	нѣтъ свѣ- дѣній.		30735	—	—*)	—	30735	—
Маргеланскій . . .	68731	3428	3428	62405	34	15118	50	77523	84
Наманганскій . . .	77421	3480	1944	71279	60	17003	20	88282	80
Ошскій	23053	1033,5	742	11207	50	5454	70	16662	20
Всего, . . .	286685	11051,5	9224	215888	19	67196	70	283074	89

*) Стоимость матеріаловъ показана въ общей суммѣ со стоимостью рабочихъ.

Кромѣ того уплачено за работы по регулировкѣ притока воды изъ Кара-Дарьи въ Шариханъ и Андижанъ-саи — такъ называемыя работы у Кампыръ-Равата, каковыя работы также должны бы производиться населеніемъ натуральною повинностью, въ Маргеланскомъ уѣздѣ 28823 р. 36 коп. и въ Андижанскомъ — 36841 р. 58 коп.

Такимъ образомъ общая стоимость ирригаціонной повинности отчетнаго года для Андижанскаго уѣзда выразится въ суммѣ 106 722 р. 63 к., а для Маргеланскаго — 106 347 р. 20 к.; для всей же области въ суммѣ — 348 739 р. 83 к.

Но было бы ошибочно, исходя изъ вычисленной суммы, дѣлать какіе-либо выводы о расходахъ населенія по ирригаціи, падающихъ на 1 десятину орошенной земли или на 1 дворъ, такъ какъ дѣйствительный расходъ, который населеніе несетъ на ирригацію значительно больше; а именно: къ указанной суммѣ необходимо прибавить уплачиваемое населеніемъ жалованье арыкъ аксакаламъ, на что какъ видно изъ приложенія за № 28, было собрано 30817 р. 24 к. и такъ называемый „кепсень“ мирабамъ, число которыхъ въ отчетномъ году достигло 1824 человекъ.

Кепсень, какъ извѣстно, мирабы получаютъ въ крайне неодинаковыхъ размѣрахъ: отъ 30 до 300 руб. въ годъ но въ среднемъ — minimum вознагражденія безъ всякаго риска ошибиться можетъ быть принять въ 120 рублей, и тогда общій размѣръ выплачиваемаго мирабамъ вознагражденія опредѣлится суммой приблизительно около 220 тысячъ рублей; слѣдовательно расходы населенія на ирригацію въ отчетномъ году слагаются изъ: 348 739 р. 83 к., составляющихъ стоимость рабочихъ и матеріаловъ, употребленныхъ на поддержаніе въ исправности ирригаціонныхъ сооруженій и 250 тысячъ рублей уплаченныхъ населеніемъ въ вознагражденіе низшимъ чинамъ водной администраціи — всего же

598.739 руб. 83 коп. — кругло 600 тысячъ рублей.

Въ зависимости отъ числа содержимыхъ въ каждомъ уѣздѣ мирабовъ расходы на ирригацію по уѣздамъ распредѣляются слѣдующимъ образомъ:

Уѣзды:	Число мирабовъ.	Общая сумма расходовъ на ирригацію въ тысячахъ.
Андижанскій	378	163
Кокандскій	538	102
Маргеланскій	474	170
Наманганскій	312	132
Ошскій	122	33
Итого	1824	600

Исходя изъ этихъ цифръ, расходы населенія по ирригаціи на 1 десятину посѣвовъ на орошаемыхъ земляхъ и на 1 дворъ выразятся по уѣздамъ за 1907 годъ такъ:

	Расходъ на 1 десятину искусственно-орошаемыхъ посѣвов.	Расходъ на 1 дворъ изъ числа привлекавшихся къ отбыванію ирригаціонной повинности.
Андижанскій	98 к.	3 руб 58 коп.
Кокандскій	81 „	1 „ 72 „
Маргеланскій	1 р. 03 „	2 „ 47 „
Наманганскій	97 „	1 „ 71 „
Ошскій	39 „	1 „ 04 „

Полученныя цифры, несомнѣнно, очень близки къ дѣйствительнымъ расходамъ, что явствуетъ изъ сопоставленія этихъ цифръ со свѣдѣніями, полученными совершенно изъ другаго источника, а именно изъ отчетовъ арыкъ аксакаловъ за тотъ же 1907 годъ см. приложение № 29; къ сожалѣнію эти интересныя отчеты доставлены Статистическому Комитету далеко не по всѣмъ системамъ, почему останавливаться на нихъ болѣе подробно и дѣлать какіе-либо общіе выводы было бы вѣсколько рискованно

Въ заключеніе, говоря объ ирригаціи, необходимо

въ дополненіе сказаннаго въ предъидущихъ обзорахъ по поводу работъ по регулировкѣ воды въ головахъ наиболѣе важныхъ въ Ферганской области арыковъ, а именно Шариханъ и Андижанъ саевъ (такъ называемыя Кампыръ-Раватскія работы) нужно отмѣтить слѣдующее: какъ упомянуто въ Статистическомъ обзорѣ за 1905 г. еще въ 1903 году обсуждался вопросъ объ упорядоченіи ирригаціонныхъ работъ въ Кампыръ-Раватѣ; однако лишь въ 1905 году вопросъ этотъ получилъ нѣкоторое разрѣшеніе; дѣло въ томъ, что до 1905 года завѣдываніе всѣми работами въ Кампыръ-раватѣ лежало на обязанности только одного лица: областного ирригаціоннаго техника; онъ завѣдывалъ какъ технической, такъ и хозяйственной частями; участіе же состоявшихъ при немъ одного старшаго арыкъ-аксакала и двухъ младшихъ ограничивалось простымъ исполненіемъ приказаній производителя работъ; работы производились натуральною повинностью, но, въ виду невозможности доставить всѣ матеріалы и рабочихъ натурой, населеніе высылало въ Кампыръ-Раватъ своихъ довѣренныхъ, которымъ вручало необходимыя суммы для расходовъ по требованію производителя работъ. Такимъ образомъ натуральная повинность въ дѣйствительности давно уже сама собою обратилась въ денежную. Но замѣтное возрастаніе этихъ расходовъ при неполнѣ удачныхъ въ смыслѣ удовлетворенія населенія водой работахъ 1904 года и необходимость установленія, такимъ образомъ, контроля за расходованіемъ собиравшихся населеніемъ денегъ на эти работы заставили областную администрацію нѣсколько измѣнить существовавшій порядокъ производства расходовъ. Приказомъ по административно-полицейскому управленію Ферганской области отъ 20 мая 1905 г. для производства работъ въ Кампыръ-Раватѣ былъ учрежденъ особый строительный комитетъ подъ предѣтельствомъ Султанъ-Абадскаго участковаго пристава. Въ составъ этого комитета вошли: областной иррига-

ціонный техникъ, какъ производитель работъ, два свѣдущихъ лица по назначенію Андижанскаго и Маргеланскаго уѣздныхъ начальниковъ и четыре туземца по выбору заинтересованнаго въ водопользованіи населенія. Последнимъ шести членамъ назначено вознагражденіе по 2 руб. въ сутки.

Всѣ вопросы, касающіеся работъ въ Кампыръ-Раватъ, должны рѣшаться простымъ большинствомъ голосовъ при непремѣнномъ участіи въ засѣданіяхъ председателя, производителя работъ и не менѣе трехъ членовъ изъ туземцевъ. Деньги же на эти работы должны собираться съ населенія ежегодно при сборѣ податей согласно особой раскладки и поступать въ депозитъ подлежащихъ уѣздныхъ начальниковъ, которыми онѣ и выдаются по требованіямъ строительнаго комитета.

Въ 1906 году права производителя работъ были нѣсколько расширены, и нынѣ на него возложена вся техническая часть, а на комитетъ — хозяйственная.

Должно отмѣтить, что съ открытіемъ дѣйствій строительнаго комитета сумма расходовъ на Кампыръ-Раватскія работы довольно значительно понизилась: такъ въ 1906 году всѣ расходы выразились въ суммѣ 49422 руб. *); въ томъ числѣ: на матеріалы и рабочихъ 42256 рублей и на вознагражденіе членовъ комитета изъ туземцевъ, жалованье служащимъ, ремонтъ помѣщеній и проч. 7166 руб.

Въ 1907 году расходы достигли 54060 руб., изъ которыхъ на матеріалы и рабочихъ израсходовано 47846 руб. и на остальные потребности 6214 руб.

*) Въ 1904 году эти расходы равнялись 78880 руб. и въ 1905—71600 р.

Таблица 2-я: дорожная натуральная повинность:

Название уѣздовъ.	Число домо- хозяйствъ от- бывавш. дор. повинность.	Общее про- тяженіе до- рогъ	Протяженіе дорогъ исп- равленныхъ.	Стоимость.					
				Матеріа- ловъ.		Рабочихъ.		Общая стоимость повинности.	
				Руб.	К.	Руб.	К.	Руб.	К.
Андижанскій . . .	53390	732 в.	732 в.	6998	73	29045	32	36044	05
Кокандскій . . .	74845	293 в.	293 в.	—*)	—	18235	43	18235	43
Маргеланскій . . .	68731	1219 в.	840 в.	6645	—	21106	50	27751	50
Наманганскій . . .	77421	488 в.	4725 в.	14480	75	61132	80	75613	57
Ошскій	29833	1065 в.	766	1527	05	9444	—	10931	05
Всего.	304220	8198 в.	7356 в.	29651	53	138964	05	168575	58

Въ предыдущемъ году дорожная повинность исчи-
слена была въ 172.054 р. 64 к.—на 3478 р. 88 коп.
дороже Тягота дорожной повинности въ отчетномъ
году на одинъ дворъ выразилась:

Въ Андижанскомъ уѣздѣ	67 коп.
„ Кокандскомъ „	24 „
„ Маргеланскомъ „	40 „
„ Наманганскомъ „	98 „
„ Ошскомъ „	37 „

Всеобщая воинская повинность. Въ 1907 г.
Ферганскимъ Областнымъ Правленіемъ было освидѣ-
тельствовано въ годности къ военной службѣ всего
93 человѣка.

	Христіанъ	Евреевъ.	Магомет.	Всего.
Изъ нихъ:	72	10	11	93
Признано совсѣмъ неспособными къ военной службѣ по болѣзнямъ и тѣ- леснымъ недостаткамъ:				
а) лицъ призыва отчетнаго года	9	1	—	10
б) лицъ, имѣвш. 1-ю отерочку	—	—	—	—
в) лицъ, имѣвш. 2-ю отерочку				
Итого	9	1	—	10

*) Стоимость матеріаловъ показана въ общей суммѣ со стоимостью рабочихъ.

Назначена отсрочка по 44 ст. Устава:

а) лицамъ призыва отчетнаго года	—	—	—	—
б) лицамъ, имѣвшимъ 1-ю отсрочку	—	—	—	—

Назначено къ переосвидѣтельствуванію и отправлено въ больницы на испытаніе

	5	1	1	7
--	---	---	---	---

Принято въ постоянныя войск. изъ лицъ:

а) призыва отчетнаго года	47	6	6	59
б) по истеченіи 1-й отсрочки	—	—	—	—
в) „ „ 2-й „ „	—	—	—	—

Итого	47	6	6	59
-----------------	----	---	---	----

Зачислено въ ратники ополч. 1 раз. — — — —

„ „ „ „ 2 „	14	2	1	17
-----------------------	----	---	---	----

Въ 1907 г. всего освидѣтельствовано. 72 10 11 93

Въ 1905 году подвергалось освидѣтельствуванію 39 чел., въ 1905 году 53 чел., въ 1906 г. 102 чел.

Городскіе доходы и расходы. Свѣдѣнія о движеніи городскихъ общественныхъ суммъ въ 1907 г. видны изъ слѣдующихъ таблицъ:

А. Собственно городскихъ суммъ.

Названіе городовъ.	Къ 1 января 1907 г. оставалось.				Въ 1907 г. поступило		Въ 1907 г. израсхо- довано.		Къ 1 января 1908 г. состояло.			
	Наличны- ми день- гами.		Въ дол- гахъ и не- доимкахъ.		Руб.	К.	Руб.	К.	Наличны- ми день- гами.		Въ дол- гахъ и не- доимкахъ.	
	Руб.	К.	Руб.	К.					Руб.	К.	Руб.	К.
Аиджанъ	167499	20	35233	01	108107	83	104167	75	170741	79	42525	23
Скобелевъ	68572	13	44241	04	125694	08	119664	87	76837	71	44802	27
Наманганъ	48972	60	24018	30	112477	28	85953	97	6840	35	24270	65
Кокандъ	122587	91	24575	40	125945	64	136359	04	110848	65	21144	75
Ошъ	50964	36	6111	18	31605	47	42608	27	39971	56	7947	05
Ст. Маргеланъ	62556	22	6791	67	65050	35	59461	17	68145	40	7670	52
Чустъ	23520	45	1377	10	10371	96	9543	40	24349	01	697	67
Итого	541672	87	142347	70	579252	61	557958	47	560734	47	149058	14

Б Экономическихъ суммъ лечебныхъ заведеній.

Г о р о д а .	Къ 1 янв. 1907 г. было.		Въ 1907 г. поступило		Въ 1907 г. израсходовано.		Къ 1 янв. 1908 г. состоитъ		Въ томъ числѣ.			
									городской больницы.		женской лечебниц.	
	Руб.	К.	Руб.	К.	Руб.	К.	Руб.	К.	Руб.	К.	Руб.	К.
Андижанъ . . .	446	62	683	79	452	78	677	63	312	56	365	07
Кокандъ . . .	3 54	76	481	87	1616	62	145	28	145	28	1874	73
Скобелевъ . . .	2395	89	538	85	1498	6	1506	68	1506	68	—	—
Наманганъ . . .	678	28	231	95	46	02	864	21	247	15	547	06
Ошъ	2465	72	68	03	—	—	2533	75	2533	75	—	—
Ст. Маргеланъ .	407	80	512	06	146	49	773	37	—	—	773	37
Итого	9549	07	2516	55	3689	97	6500	92	4845	42	3560	23

Сравнительно съ 1906 годомъ общая сумма принадлежащихъ городамъ капиталовъ*) увеличилась на 22.772 р 04 коп. изъ коихъ 6710 руб. 44 коп. составляютъ новое накопленіе долговъ и недоимокъ. Это обстоятельство т. е. увеличивающаяся изъ года въ годъ сумма долговъ и недоимокъ городовъ за разными лицами и учрежденіями, достигшая въ отчетномъ году почти 150 тысячъ рублей, является уже нѣсколько тревожнымъ. Постепенное накопленіе этихъ долговъ видно изъ слѣдующихъ данныхъ:

	Въ долгахъ и недоимкахъ состояло.
Къ 1 января 1905 года	114269 р. 63 к.
„ „ „ 1906 „	123228 р. 98 к.
„ „ „ 1907 „	142347 р. 70 к.
„ „ „ 1908	149058 р. 14 к.

Такимъ образомъ долги и недоимки, составляя къ 1 января 1905 года 17% всего капитала городовъ, къ 1 января 1908 года достигаютъ уже почти 25%.

*) Безъ экономическихъ суммъ лечебныхъ заведеній

Понятіе о ростѣ городскихъ доходовъ и расходовъ за то же время даютъ слѣдующія цифры:

	П о с т у п и л о .	И з р а с х о д о в а н о .
Въ 1904 году	493486 р. 34 к.	512001 р. 39 к.
„ 1905 „	498310 р. 20 к.	516013 р. 97 к.
„ 1906 „	592772 р. 10 к.	556165 р. 51 к.
„ 1907 „	579252 р. 61 к.	557958 р. 47 к.

VI.

Общественное благоустройство и благочиніе.

Городское благоустройство. Во всѣхъ городахъ Ферганской области завѣдываніе хозяйствомъ и благоустройствомъ ихъ возложено на подлежащихъ уѣздныхъ начальниковъ, кромѣ города Ст. Маргелана, гдѣ эти обязанности несетъ полиціймейстеръ и города Чуста, хозяйствомъ котораго вѣдаетъ участковый приставъ. Всѣ эти лица дѣйствуютъ при участіи депутатовъ отъ городскихъ обществъ подъ наблюденіемъ Областнаго Правленія и Военнаго Губернатора области.

Депутатамъ какого-либо вознагражденія за таковое участіе въ завѣдываніи городскимъ хозяйствомъ не положено, и потому они могутъ удѣлять этому дѣлу лишь свободное отъ своихъ личныхъ занятій время; поэтому участіе депутатовъ выражается главнымъ образомъ въ подачѣ своихъ мнѣній по возбуждаемымъ вопросамъ, касающимся городскихъ интересовъ; фактической же надзоръ и вся отвѣтственность по веденію городского хозяйства лежатъ полностью на уѣздныхъ начальникахъ.

При такомъ положеніи дѣла, а также сложности и обширности городского хозяйства во всѣхъ городахъ кромѣ Оша, Ст. Маргелана и Чуста многія городскія нужды, естественно, не могутъ получить того своевре-

меннаго и быстраго удовлетворенія, которое было бы возможно при городскомъ самоуправленіи, но за то, какъ положительную сторону существующаго порядка веденія городского хозяйства нельзя не видѣть въ отсутствіи у городовъ долговъ, — и даже напротивъ — города сами роздали, какъ изложено въ статьѣ о городскихъ доходахъ и расходахъ, — въ долги довольно значительныя суммы.

Во всякомъ случаѣ о разнаго рода мѣропріятіяхъ по части городского благоустройства, проводимыхъ въ жизнь хотя быть можетъ и не такъ быстро, какъ это было бы желательно, приходится отмѣчать все же ежегодно по всеѣмъ городамъ области. Отчетный годъ также далъ довольно благопріятные результаты въ этомъ отношеніи, а именно:

Въ гор. Андижанѣ:

Приобрѣтено 5 чугунныхъ столбовъ для керосино-калильныхъ фонарей, на что израсходовано	500 р. — к.
Зашоссированы три улицы	7029 р 70 к.
Устроена мостовая по главной улицѣ стараго города	11840 р — к.
Устроены переходы черезъ улицы	230 р. — к.
Всего на сумму.	19599 р 70 к.

Въ гор. Кокандѣ:

Куплено 46 фонарей системы „Люксь“ и такимъ образомъ расходъ на освѣщеніе города достигъ	8394 р — к.
Устроены троттуары передъ городскими лавками, на что израсходовано	950 р 32 к.
Затѣмъ произведена очистка улицъ, бульваровъ и площадей, на что израсходовано	6498 р. 62 к.
Ремонтированы и частью вновь построены городскіе мосты	3391 р. 60 к.

Въ гор. Скобелевѣ:

Произведенъ ремонтъ и засыпка улицъ шагаломъ на сумму	7221 р. 76 к.
Произведена посадка деревьевъ на улицахъ и свободныхъ городскихъ участкахъ	3630 р. 63 к.
Очищены осушительные каналы.	800 р. — к.
Прорыты новые оросительные каналы и укрѣплены въ нѣкоторыхъ мѣстахъ берега Маргеланъ-сая.	1580 р. — к.
Построенъ городской складъ	1739 р. — к.
Начата постройка женскаго приходскаго училища.	

В. гор. Наманганѣ:

Произведена разбивка, планировка и обсадка деревьями улицъ въ новой части города, гдѣ городомъ были проданы участки, обсажена тополями и чинарами Аверьяновская улица, устроено 10 мостовъ черезъ арыки, при чемъ израсходовано	4266 р. — к.
-------------------------------------------------------------------------------------------------------------------------------------------------------------------------------------------------------------------------------------------	--------------

Въ гор. Ошѣ.

Построена вторая половина хлѣбнаго каппана	250 р. — к.
Ремонтированъ мостъ черезъ р. Акбуру	876 р. 84 к.
Ремонтирована ротонда въ городскомъ саду	438 р. 96 к.

Въ гор. Ст. Маргеланѣ:

Посажено по улицамъ до 3000 деревьевъ строеваго лѣса.

Кромѣ того во всѣхъ перечисленныхъ городахъ, а также въ гор. Чустѣ произведены обычные ремонты улицъ и городскихъ зданій.

Почта и телеграфъ. Въ 1907 году въ Ферганской области дѣйствовали тѣ же 12 почтово-теле-

графныхъ учрежденій, которыя были и въ прошломъ году, а именно: 6 почтово-телеграфныхъ конторъ въ городахъ: Скобелевѣ, Ст. Маргеланѣ, Кскандѣ, Андижанѣ, Наманганѣ и Ошѣ; 2 почтово-телеграфныхъ отдѣленія въ гор. Чустѣ Наманганскаго уѣзда и сел. Ассакѣ Маргеланскаго уѣзда; 1 временное почтовое отдѣленіе (на время лѣтнебаго сезона) въ сел. Хазретъ-Аюбѣ; 2 телеграфныхъ конторы въ укрѣпленіяхъ Иркештамъ и Гульча и контрольная телеграфная станція въ мѣстечкѣ Акъ-Бассага.

Но въ гор. Скобелевѣ почтово-телеграфная контора переведена изъ IV класса въ III классъ, причемъ штатъ чиновниковъ усиленъ на три человекъ; также прибавлено 2 чиновника и въ Наманганской почтово-телеграфной конторѣ.

За этими измѣненіями служебный персоналъ по отдѣльнымъ учрежденіямъ былъ распредѣленъ такъ:

Названіе учрежденія.	Число чиновниковъ.	Число нижн. служителей.
Кокандская контора	19	14
Н. Маргеланская „	19	10
Андижанская „	10	7
Наманганская „	7	7
Ошская „	4	4
Ст.-Маргеланская „	3	4
Иркештамская „	3	3
Гульчинская „	2	1
Чустское отдѣлен. „	2	2
Ассакинское „	2	2
Хазретъ-Аюбское „	1	1
Акъ Бассагинская „	1	2
Итого .	73	57

Противъ прошлаго года больше на 5 чиновниковъ и 1 служителя

О развитіи дѣятельности почтово-телеграфныхъ учреждений въ области въ отчетномъ году даетъ понятіе сопоставленіе слѣдующихъ данныхъ:

	Въ 1906 г.	Въ 1907 г.	Въ 1907 году больше на:
Отправлено и получено почтъ . . .	7892	9841	1949
Отправлено и получено всякаго рода простой (неденежной) корреспонд. . .	2.080.181	3.766.176	1.685.995
Отправлено и получ. всякаго рода денежной корреспонденціи и посылокъ . . .	196.849	208.445	11.596
На сумму . . .	99.724.038 р.	115.126.582 р.	15 402.544 р.
Отправлено и получено телеграммъ . . .	329.030	416.795	87.735
Получено дохода . . .	235.177 р.	246.847 р.	11.670 р.
Общій расходъ на содержаніе почтово-телеграфныхъ учреждений . . .	57.193 р.	62 412 р.	5219 р.
Чистый доходъ . . .	177.184 р.	184.435 р.	7251 р.

Для правильнаго сужденія о причинахъ малаго возрастанія доходовъ сравнительно съ развитіемъ дѣятельности почты и телеграфа необходимо отмѣтить, что особенно увеличилось число полученной *иногогородней* корреспонденціи: вмѣсто 774.989 открытыхъ и закрытыхъ (платныхъ) писемъ, полученныхъ въ 1906 году, — въ отчетномъ году число этого рода корреспонденціи достигло сразу 2.401.708 — больше на 1.629.719 писемъ. Но, доставляя большую работу письменосцамъ по разбору и разносу обывателямъ этихъ писемъ, таковое увеличеніе иногогородней корреспонденціи на возрастаніе дохода мѣстныхъ почтовыхъ учреждений вліять, конечно, не могло. Что же касается мѣстной корреспонденціи, то возрастаніе ея столь стремительнаго характера не носить, а въ нѣкоторыхъ случаяхъ приходится

наблюдать даже уменьшение ея: такъ мѣстныхъ платныхъ закрытыхъ писемъ въ 1906 году было—12954, а въ 1907 году лишь—10777.

Болѣе подробныя свѣдѣнія объ операціяхъ почтово-телеграфныхъ учрежденій въ области—отдѣльно по каждому учрежденію—приведены въ таблицѣ отдѣльныхъ приложеній (см № 30)

Пути сообщенія. Кромѣ работъ по содержанію въ исправности дорогъ и мостовъ, исполненныхъ населеніемъ натуральною повинностью, въ отчетномъ году изъ земскихъ средствъ были произведены слѣдующіе расходы на поддержаніе въ порядкѣ почтовыхъ трактовъ:

Ремонтированы мосты на Наманганскомъ трактѣ, на что израсходовано . . .	815 р. 82 к
Произведенъ ремонтъ Алайско-Гульчинской дороги на сумму	2500 р. — к.
Затѣмъ на содержаніе проводника черезъ броды израсходовано	562 р. 50 к
и на содержаніе караульщика въ разливахъ рѣки Сарыкъ-су.	240 р — к.

Паромныя переправы—числомъ 14—въ отчетномъ году, будучи сданы въ аренду, расходы изъ земскихъ средствъ на свое содержаніе не потребовали.

Кромѣ того въ отчетномъ году окончены постройки желѣзной мостъ черезъ рѣку Шариханъ-сай,—единственный въ области желѣзной мостъ.

Большое количество атмосферныхъ осадковъ, выпавшихъ въ 1907 году, на состояніи грунтовыхъ дорогъ отозвалось самымъ неблагопріятнымъ образомъ; безъ преувеличенія можно сказать, что одно время—въ наиболѣе дождливую осеннюю погоду—дороги сдѣлались почти совершенно непроѣздными; эта непроѣздность приняла размѣры почти народнаго бѣдствія, такъ какъ перевозку грузовъ во многихъ мѣстахъ пришлось отложить до весны; особенно чувствительнымъ оказалось

для населенія прекращеніе подвоза угля и хлопка и притомъ въ самое благоприятное время для потребленія угля и обработки на заводахъ хлопка.

Это обстоятельство довольно значительно разстроило всю экономическую жизнь населенія области и нарушило расчеты по передвиженію грузовъ и по желѣзной дорогѣ.

Судебная статистика. Народная нравственность. О состояніи народной нравственности, поскольку таковая отражается на судебной статистикѣ, даютъ понятіе нижеслѣдующія данныя.

Въ Ферганской области было совершено преступленій.

	1904 г.	1905 г.	1906 г.	1907 г.
1) Подсудныхъ Окружному Суду	св. неим.	639	793	797
2) Подсудныхъ Мировымъ Судьямъ	1391	1500	1702	1754*)
3) Подсудныхъ Народному Суду	1846	1122	1446	1593
Итого	—	3261	3941	4144

Разобрано дѣлъ:

Въ Окружномъ Судѣ	126	95	144	152
Мировыми Судьями	877	1585	1602	1087*)
Народными	1759	1088	1370	1344
Итого	2762	2768	3116	2583

Признано виновными:

	Чел.	Чел.	Чел.	Чел.
Окружнымъ Судомъ	146	106	182	166
Мировыми Судьями	810	834	931	988*)
Народными	1022	949	1554	1854
Итого	1978	1889	2667	3008

По донесеніямъ чиновъ полиціи о болѣе выдающихся происшествіяхъ было зарегистрировано случаевъ:

*) Въмѣстѣ съ дѣлами, рѣшенными Военнымъ Губернаторомъ Ферганской области на основанія положенія о чрезвычайной охранѣ.

	Въ 1906 г.	Въ 1907 г.
Убийствъ и покушеній на убійство	98	94
Грабежей и разбоевъ	112	131
Воровства, кражъ и мошенниче- ства	66	23
Износилованія	7	4
Нанесеніе ранъ	23	27
Найденныхъ мертвыхъ тѣлъ	36	41
Поджоговъ	2	4
Сбытъ фальшивыхъ кредитныхъ билетовъ	2	1
Итого	346	325

Изъ приведенныхъ данныхъ видно, что отчетный годъ, если и далъ нѣкоторое увеличеніе преступности среди населенія Ферганской области, то оно всецѣло, повидимому, можетъ быть отнесено на счетъ прироста населенія. Но все-же сразу поднявшаяся въ 1905 и 1906 годахъ волна преступности все еще не вошла въ обычное русло своего теченія, и отчетный годъ также долженъ быть отнесенъ къ годамъ съ болѣе противъ обычнаго повышенной преступностью. Особенно обра- щаетъ на себя вниманіе продолжающееся развитіе яв- леній разбойничества, не смотря на нѣкоторое умень- шеніе въ отчетномъ году общаго числа болѣе круп- ныхъ преступленій; послѣднихъ зарегистрировано въ 1907 году 32о случаевъ—менѣе противъ прошлаго года на 21 случай, но число разбоевъ въ тоже время увеличилось на 19 случаевъ вмѣсто 112 случаевъ, отмѣченныхъ въ 1906 году,—въ 1907 году ихъ было уже 131.

Изъ числа дѣлъ, разсмотрѣнныхъ Ново-Маргелан- скимъ Окружнымъ Судомъ, наиболѣе часто повторявшим- ся преступленіями явились именно убійства (38 дѣлъ); далѣе слѣдуютъ служебныя преступленія: вмѣсто 13 дѣлъ, разобранныхъ въ 1906 году, нынѣ число ихъ достигло 32; кражи 30 дѣлъ (въ 1906 году 17 дѣлъ), насильственное похищеніе имущества 24 дѣла; побѣги

ссылно поселенцевъ и каторжныхъ 23 дѣла; преступленія противъ тѣлесной неприкосновенности 22 дѣла; противъ порядка управленія — 12 и наконецъ впервые значащіяся въ судебныхъ отчетахъ и являющіяся расплатой за увлеченія во время революціоннаго движенія преступленія государственныя — 7 дѣлъ.

Наибольшее число осужденныхъ Окружнымъ Судомъ упало на слѣдующія преступленія:

	Число осужденныхъ.		
	Мужч.	Женщ.	Всего.
Насильственное похищеніе имущества	57	—	57
Убійство	26	4	30
Кражи	28	—	28
Преступленія противъ тѣлесн. неприк.	22	—	22
Побѣги ссыльно поселенцевъ и катор.	13	—	13
Служебныя преступленія	7	—	7
Государственныя „	4	—	4

Изъ общаго числа 272 подсудимыхъ: оправдано 85 мужчинъ и 4 женщины и осуждено 161 мужчинъ и 5 женщинъ.

По дѣламъ мировой юстиціи наибольшее число преступленій въ 1907 году падало: на дѣла по оскорбленію чести (326 дѣлъ), кражи (210 д.), угрозы и насиліе (140 д.), лѣсныя нарушенія (93 д.), нарушеніе порядка и спокойствія (90 д.), проступки противъ порядка управленія (68 д.), мошенничества и обманы (63 д.).

Порядокъ этотъ нѣсколько измѣнится, если къ проступкамъ, разобраннымъ мировыми судьями, прибавить тѣ, также подсудныя мировой юстиціи дѣла, которыя на основаніи положенія о чрезвычайной охранѣ, введенной на всей территоріи области съ 17 сентября 1906 г., разобраны Военнымъ Губенаторомъ Ферганской области. Дѣло въ томъ, что со введеніемъ чрезвычайной охраны были изыяты изъ судебного разсмотрѣнія и подчинены административному разрѣшенію проступки, предусмотрѣнные слѣдующими статьями Устава о наказ

налаг. мировыми судьями: 29, 30, 31, 37, 38, 42, 45¹, 50, 51⁹, 51¹³ и 63.

Если проступки, соединенные съ нарушеніемъ обязательныхъ постановленій, изданныхъ администраціей, причислить къ категоріи проступковъ, предусматриваемыхъ 29 ст. Уст. о нак. налаг. мировыми судьями, то тогда число мировыхъ дѣлъ, рѣшенныхъ*) въ 1907 г. Военнымъ Губернаторомъ Ферганской области по перечисленнымъ статьямъ распреѣлится слѣдующимъ образомъ:

		Число дѣлъ.
Проступки, предусмотрѣнные	29 ст. Уст. о нак.	247**)
”	30 и 31 ” ”	93
”	37 ” ”	1
”	38 и 42 ” ”	69
”	45 ¹ ” ”	1
”	50 ” ”	2
”	51 ⁹ ” ”	16
”	51 ¹³ ” ”	12
”	63 ” ”	13
Всего же		445

Общее число подсудимыхъ по дѣламъ, разрѣшеннымъ мировыми судьями и Военнымъ Губернаторомъ Ферганской области, составило 1539 мужчинъ и 53 женщины; всего 1602. Изъ нихъ:

Оправдано 210 мужч. 23 женщ. всего 233 чел.***)
 Обвинено 971 ” 17 ” всего 988 ”

Болѣе подробныя данныя уголовной статистики русскихъ судовъ, а также свѣдѣнія о дѣятельности народнаго суда можно видѣть изъ приложеній за №№ 31—38.

Характеризуя состояніе народной нравственности, должно отмѣтить, что введеніе въ области чрезвычайной охраны весьма способствовало установленію болѣе

*) За исключеніемъ дѣлъ, по которымъ на подсудимыхъ не было наложено взысканій.

**) Изъ нихъ предусмотрѣнныхъ обязательными постановленіями 197 дѣлъ.

**) Кромѣ оправданныхъ Военнымъ Губернаторомъ Ферганской области.

нормальнаго положенія вещей въ дѣлѣ общественной благопристойности; за послѣдніе годы и въ особенности за время революціоннаго движенія въ городахъ области наблюдалось чрезмѣрное распространеніе всякаго рода притоновъ въ видѣ молочныхъ, портерныхъ и т. п. заведеній, въ которыхъ тайная проституція приняла самыя широкіе размѣры: особенно выдѣлялись въ этомъ отношеніи города Андижанъ и Кокандъ Туземное населеніе, главнымъ образомъ жители городовъ и тѣхъ селеній, которые расположены поблизости отъ станцій желѣзной дороги съ буфетами, втянулось въ въ значительной своей части въ самое грубое и отталкивающее пьянство; молодежь туземная замѣтно стала пренебрегать самыми основными требованіями, которыя мусульманское вѣроученіе и шаріатъ предъявляютъ истинному мусульманину; развратъ, частыя проявленія отсутствія столь присущихъ туземцамъ вѣжливости и почтенія старшимъ сдѣлались самыми обычными явленіями.

Большую роль въ этихъ отрицательныхъ явленіяхъ народной жизни сыграли кавказскіе выходцы разныхъ національностей, которые открывая свои всякаго рода заведенія по большей части съ продажей спиртныхъ напитковъ всегда эксплуатировали самыя грубыя и низменные стороны туземнаго населенія.

При введеніи чрезвычайной охраны многіе изъ притоновъ были закрыты частью распоряженіемъ администраціи, частью же и сами позакрывались; значительная часть кавказскихъ выходцевъ разбѣжалась, а быстрое и въ потребныхъ случаяхъ строгое наложеніе взысканій по тѣмъ мелкимъ проступкамъ, которые въ массѣ своей и являются показателемъ того или иного состоянія общественной нравственности, дало возможность удержать въ извѣстныхъ границахъ наиболѣе распустившіеся элементы населенія.

Что касается политической преступности въ обла-

сти за отчетный годъ, также приходится отмѣтить весьма благопріятные результаты, достигнутые объявленіемъ области на положеніи чрезвычайной охраны. Хотя политическая пропаганда въ области находится въ тѣсной связи съ дѣятельностью общеимперскихъ противоправительственныхъ организацій, но удаленіе изъ области наиболѣе безпокойныхъ въ этомъ отношеніи элементовъ, а равно и другія предупредительныя мѣры не могли, конечно, не оказать своего вліянія на уменьшеніе политическихъ преступленій и дѣйствительно: въ первой половинѣ отчетнаго года еще имѣли мѣсто убійства на политической почвѣ; во второмъ же полугодіи и особенно въ послѣднихъ мѣсяцахъ сколько нибудь выдающихся политическихъ преступленій уже не было.

Продолжая начатый въ предъидущихъ обзорахъ печальный мартирологъ жертвъ политическихъ страстей приходится отмѣтить:

21 января убійство старшаго городского въ гор. Кокандѣ Пономарева

4 февраля совершено покушеніе на убійство по выходѣ изъ церкви, въ паркѣ на Военнаго Губернатора Ферганской области генераль-маіора Покотило и

25 августа убиты у себя на квартирѣ бывшій жандармскій вахмистръ Нестеровъ и его взрослый сынъ.

Тюрьмы и арестанты Число мѣстъ заключенія въ отчетномъ году осталось безъ переменъ; въ области имѣются: 4 тюрьмы въ городахъ: Скобелевѣ, Кокандѣ, Наманганѣ и Опѣ и 6 полицейскихъ арестныхъ домовъ, изъ которыхъ четыре расположены въ названныхъ уже городахъ и затѣмъ по 1 арестному дому имѣется въ городахъ Андижанѣ и Ст. Маргеланѣ.

Въ означенныхъ мѣстахъ заключенія въ 1907 году содержалось арестантовъ 4837; изъ нихъ: оставалось отъ 1906 года мужчинъ—850, женщинъ—11 всего 861; поступило: мужчинъ—3915, женщинъ—61; всего поступило 3976; выбыло: мужч.—3984, женщ.—59; всего вы-

было—4043 и затѣмъ къ 1 января 1908 года оставалось мужчинъ—781, женщинъ—13; всего оставалось—794 челов. Распределение арестантовъ по мѣстамъ заключенія и по категоріямъ показано въ таблицѣ 39 особыхъ приложений.

Противъ 1905 года въ отчетномъ году содержалось больше на 1390 человекъ. Такое сильное увеличение арестантовъ вызвало крайнее переполнение всѣхъ помѣщеній для ареста, выстроенныхъ уже довольно давно и рассчитанныхъ на значительно меньшее количество арестантовъ; поэтому нынѣ является настоятельно необходимымъ или расширить существующія помѣщенія пристройкой новыхъ корпусовъ для арестуемыхъ, или увеличить число мѣстъ заключенія. Какъ тюрьмы, такъ и дома для полицейскаго ареста помѣщаются въ казенныхъ зданіяхъ; однако самое устройство ихъ и приспособленность къ цѣли, для которой они предназначены, оставляютъ желать много лучшаго; главнымъ образомъ это относится къ арестнымъ домамъ въ городахъ Скобелевъ и Андижанъ и тюрьмѣ въ г. Кокандѣ.

Пожары Свѣдѣнія о пожарахъ въ 1907 году сгруппированы въ слѣдующей таблицѣ:

МѢСТО ПОЖАРОВЪ	Зимою.		Весною.		Лѣтомъ.		Осенью.		Всего въ годъ.		Причины пожаровъ					
	Число пожаровъ.	Сумма.	Число пожаровъ.	Сумма.	Число пожаровъ.	Сумма.	Число пожаровъ.	Сумма.	Число пожаровъ.	Сумма.	Число пожаровъ.	Сумма.	Отъ молній.	Отъ неосторожн.	Отъ умысл. подж.	Отъ неизв. причинъ.
Андижанск. у.	1	1 800	2	2 9038	6	5 1215	3	3 463	12	11 11516	—	—	9	2	1	—
Кокандскій у.	6	5 1143	1	1 52	9	7 279	11	4 206	27	17 1710	10	—	23	—	4	—
Маргеланск. у.	3	3 565	2	2 17	7	7 339	7	7 569	19	19 1491	10	1	9	—	9	—
Г. Скобелевъ.	—	—	—	—	1	— 270	—	—	1	— 270	—	—	1	—	—	—
Г. Ст. Маргеланъ . .	—	—	—	—	1	— 250	2	— 800	3	— 803	—	—	—	—	—	3
Всего по Маргеланск. у.	3	3 565	2	2 17	9	7 612	9	7 1370	23	19 2564	10	1	10	—	12	—
Наманган. у.	2	2 1517	3	3 53	3	5 333	3	2 95	21	12 1999	40	—	19	2	—	—
Ошскій уѣздъ	1	— 500	—	—	2	2 1760	5	2 767	8	4 3027	—	—	7	—	1	—
Всего . .	13	11 4525	8	8 9160	39	26 4199	40	31 18 2931	10	91 63 20816	60	1	68	4	1	—

Сравнительно съ прошлымъ годомъ пожаровъ было меньше на 23, причеиъ убытковъ отъ нихъ населеніе повесло на 17 почти тысячъ меньше.

Вообще пожары въ Ферганской области большого вреда не приносятъ, такъ какъ главный матеріаль для постройки домовъ — глина, которою, смѣшавъ ее съ мелкой соломой, покрываютъ крыши. Поэтому никакихъ противопожарныхъ мѣръ въ сколько нибудь обширныхъ размѣрахъ принимать нѣтъ необходимости, и всеъ противопожарныя средства заключаются въ нѣсколькихъ городскихъ пожарныхъ машинъ, рѣдко когда вывозимыхъ изъ помѣщеній, гдѣ они хранятся.

Насильственныя и случайныя смерти въ Ферганской области въ 1907 году.

Мѣсто происше- ствія.	Число умершихъ.											Всего умерло		
	Дѣлоубійствъ.	Смертоубійствъ.	Самоубійствъ.	Скоропосиж- ная смерть.	Найдено мерт- выхъ тѣлъ.	Убито градомъ.	Зачалено или упало съ высоты	Сторѣло или уби- то на пожарахъ.	Умерло отъ угаръ	Замерзло	Утонуло.		Укушено до смер- ядов. гад. звѣр и насѣкомыми.	Отъ друг. слу- чайн умерло.
Англижанскій уѣздъ	—	21	—	16	8	—	18	3	—	—	16	—	5	87
Ковандскій уѣздъ.	—	27	3	12	7	—	5	4	2	—	15	2	38	115
Маргеланскій у .	—	21	1	3	7	—	21	4	—	—	39	1	1	98
Г. Скобелевъ . .	—	6	2	3	—	—	—	—	—	—	1	—	—	12
Г. Ст. Маргеланъ	—	5	2	2	—	—	—	—	—	—	1	—	—	10
Всего по Марге- ланскому уѣзду	—	32	5	8	7	—	21	4	—	—	41	1	1	120
Наманганскій уѣз.	1	10	—	7	10	—	16	—	5	—	21	—	14	84
Ошскій уѣздъ . .	—	3	—	3	3	—	1	—	1	—	17	3	4	35
Всего . .	1	93	8	46	35	—	61	11	8	—	100	6	62	441

При сравненіи помѣщенныхъ въ этой таблицѣ свѣдѣній съ таковыми же за предъидущіе три года видно, что какъ всегда, такъ и въ отчетномъ году, болѣе всего утонувшихъ, затѣмъ убитыхъ; при этомъ число пер-

ВЫХЪ ВНОВЬ ОСТАЛОСЬ ПОЧТИ НЕИЗМѢННЫМЪ, А ВТОРЫХЪ — ВНОВЬ ДАЛО ПРЕВЫШЕНІЕ НАДЪ ЧИСЛОМЪ УБИТЫХЪ ВЪ ПРОШЛОМЪ ГОДУ. ВЪ 1904 ГОДУ ЗАРЕГИСТРОВАНО 49 УБИТЫХЪ, ВЪ 1905—78; ВЪ 1906—85 И ВЪ 1907—93.

Общее же число насильственныхъ и случайныхъ смертей больше, нежели въ прошломъ году на 25 и меньше, чѣмъ въ 1905 году на 30.

VII.

Народное здравіе и общественное призрѣніе.

Народное здравіе. ВЪ 1907 ГОДУ БЫЛИ ЗАМѢЩЕНЫ ВСѢ ВАКАНСІИ ГОРОДСКИХЪ ВРАЧЕЙ И БОЛЬШАЯ ЧАСТЬ СЕЛЬСКО-ВРАЧЕБНЫХЪ; ИЗЪ ПОСЛѢДНИХЪ ОСТАЛИСЬ НЕЗАМѢЩЕННЫМИ 2 ВЪ НАМАНГАНСКОМЪ УѢЗДѢ: ВЪ АШТСКОМЪ И КАСАНСКОМЪ УЧАСТКАХЪ И ОДНА ВАКАНС. ВЪ ДЖЕЛАЛЬ АБАДСКОМЪ УЧАСТКѢ АНДИЖАНСКАГО УѢЗДА. КРОМѢ ТОГО ОСТАЛИСЬ СВОБОДНЫМИ СЛѢДУЮЩІЯ ВРАЧЕБНЫЯ ДОЛЖНОСТИ: ВРАЧА ДЛЯ КОМАНДИРОВОКЪ ПРИ ОБЛАСТНОМЪ ПРАВЛЕНІИ, КОКАНДСКАГО УѢЗДНАГО ВРАЧА И НАМАНГАНСКАГО УѢЗДНАГО ВРАЧА.

Медицинскій и фармацевтическій персоналъ для гражданскаго населенія области, къ концу отчетнаго года, состоялъ: изъ 27 мужчинъ врачей, 7 врачей женщинъ, 39 фельдшеровъ, 13 фельдшерицъ-акушеровъ, 17 повивальныхъ бабокъ, 3 дантистовъ, 15 фармацевтовъ и 23 оспенниковъ.

Въ томъ числѣ.	Врачей.		Фельдшеровъ.	Фельдшерицъ акушерокъ.	Акушерокъ.	Дантистовъ.	Фармацевтовъ.	Оспенниковъ.
	Мужчинъ.	Женщинъ.						
Въ г. Скобелевѣ	6	—	7	2	2	2	3	1
„ Маргеланскомъ уѣздѣ	2	3	6	2	5	—	1	5
„ г. Коканѣ	4	1	2	3	4	1	7	1
„ Кокандскомъ уѣздѣ	3	—	4	—	3	—	—	3
„ г. Наманганѣ	1	1	2	1	—	—	1	1
„ Наманганскомъ уѣздѣ	2	1	6	2	3	—	1	5
„ г. Андижанѣ	3	1	3	2	—	—	2	1
„ Андижанскій уѣздъ	3	—	5	1	2	—	—	4
„ г. Ошъ	2	—	2	—	1	—	—	1
„ Ошскій уѣздъ	1	—	2	—	2	—	—	1
Всѣхъ	27	7	39	13	22	3	15	23

По роду службы этотъ персоналъ распредѣляется такъ: 1 областной врачъ, 1 дѣлопроизводитель по сельско-врачебной части, 3 уѣздныхъ врачей, 7 городскихъ врачей, 4 женщины-врача, завѣдывающихъ городскими лѣчебницами для туземныхъ женщинъ и дѣтей, 10 сельскихъ участковыхъ врачей мужчинъ, 3 сельскихъ участковыхъ врачей-женщинъ, 3 желѣзно-дорожныхъ врача и 2 вольнопрактикующихъ врача; 5 уѣздныхъ фельдшеровъ, 7 городскихъ фельдшеровъ, 7 больничныхъ фельдшеровъ, 16 участковыхъ фельдшеровъ и 4 желѣзно-дорожныхъ фельдшера. 5 уѣздныхъ повивальныхъ бабокъ, 5 городскихъ фельдшерицъ-акушерокъ, 1 фельдшерица и 1 акушерка, исполняющія должности городскихъ фельдшерицъ-акушерокъ. При городскихъ лѣчебницахъ для туземныхъ женщинъ и дѣтей: 1 фельдшерица акушерка, 4 фельдшерицы и 2 акушерки.

Сельско-участковыхъ: фельдшерицъ акушерокъ 2, 10 акушерокъ, исполняющихъ обязанности участковыхъ фельдшерицъ-акушерокъ и пять акушерокъ вольнопрактикующихъ; 7 городскихъ оспенниковъ, 16 оспенниковъ сельско-врачебныхъ участковъ. При такомъ, срав-

нительно большомъ врачебномъ личномъ составѣ, число больныхъ, обращавшихся за врачебной помощью, какъ видно ниже, не особенно велико; это, главнымъ образомъ, зависитъ отъ того, что во всѣхъ 16 сельскихъ участкахъ, за отсутствіемъ помѣщеній, оказалось невозможнымъ открыть лѣчебницы съ кроватями для стационарныхъ больныхъ, и вся дѣятельность сельско-врачебнаго персонала должна была ограничиться амбулаторнымъ лѣченіемъ и подачей помощи на дому.

Лѣчебныхъ заведеній съ кроватями для больныхъ въ области 11, а именно: въ г. Скобелевѣ—городская больница на 35 кроватей и глазная лѣчебница попечительства о слѣпыхъ на 12 кроватей; въ Старомъ Маргеланѣ лѣчебница для туземныхъ женщинъ и дѣтей на 10 кроватей, въ г. Кокандѣ городская больница на 40 кроватей и лѣчебница для туземныхъ женщинъ и дѣтей на 15 кроватей, въ г. Андижанѣ городская больница на 30 кроватей и лѣчебница для туземныхъ женщинъ и дѣтей на 10 кроватей, въ г. Наманганѣ—городская больница на 30 кроватей и лѣчебница для туземныхъ женщинъ и дѣтей на 10 кроватей; въ гор. Ошѣ городская больница на 15 кроватей; въ г. Чустѣ пріемный покой на 5 кроватей. Кромѣ того амбулаторіи при всѣхъ перечисленныхъ лѣчебныхъ учрежденіяхъ и еще 16 сельскихъ амбулаторій—по одной въ каждомъ сельско врачебномъ участкѣ

Нормальныхъ аптекъ въ области 6 а именно: въ г. Скобелевѣ—1, въ г. Андижанѣ—2, въ г. Кокандѣ—2 и въ г. Наманганѣ—1. Кромѣ того 2 сельскихъ аптеки: въ г. Чустѣ и селеніи Ассакѣ.

Всѣхъ кроватей въ больницахъ, лѣчебницахъ и пріемномъ покоѣ—202. За годъ поступило 2993 стационарныхъ больныхъ, которые провели тамъ 55408 дней. Изъ нихъ умерло въ больницахъ—141 чел. Амбулаторныхъ больныхъ зарегистрировано 140355. Кромѣ того въ частной практикѣ 2624.

Главными болѣзнями по числу и значенію среди пользовавшихся стационарно и амбулаторно были:

	Стационарныхъ.		Амбулаторныхъ
	поступило.	умерло.	
1) Переменная лихорадка	288	10	25102
2) Раны отъ разнаго оружія	240	8	3088
3) Сифились	171	1	3946
4) Оспа	34	6	313
5) Тифъ брюшной	44	7	14
6) Дизентерія	8	—	340
7) Бугорчатка легкихъ	23	7	259
8) Сибирская язва	1	1	1
9) Острыя и хроническія отравленія спиртомъ	87	1	105
10) Роды	70	1	<u>на дому</u> 304

Только въ концѣ 1906 года появились въ области первые сельскіе врачи; естественно, что туземное населеніе глухихъ частей области еще не привыкло обращаться къ врачамъ; большинство лечатся у своихъ знахарей; при такомъ положеніи дѣла, регистрируются очень немногіе; поэтому, приведенныя статистическія данныя не могутъ имѣть желательнаго значенія и основывать на нихъ заключенія о санитарномъ состояніи области нѣтъ возможности. Особенно неправильны были бы основанныя на нихъ заключенія объ усиленіи или ослабленіи той или другой заболѣваемости. Увеличеніе цифры какой либо заболѣваемости въ той или другой части области легко можетъ зависеть не отъ дѣйствительнаго ея увеличенія, а только отъ большаго почему-либо числа случаевъ обращеній къ врачу.

Оспопрививаніе въ области выразилось въ слѣдующихъ цифрахъ:

	Число прививокъ.
Г. Скобелевъ	624
Маргеланскій уѣздъ	1713
Г. Кокавдъ	511
Кокавдскій уѣздъ	2552

Г. Андижанъ	207
Андижанскій уѣздъ	2423
Г. Наманганъ	689
Наманганскій уѣздъ	19363
Г. Ошъ	823
Всего	28909

Такъ какъ осенний детритъ изъ Ташкентскаго земскаго телятника не всегда давалъ хороше результаты, многіе врачи, боясь дискредитировать оспопрививаніе въ глазахъ туземцевъ, выписывали вакцину отъ Беклемишева изъ Симбирской губерніи и изъ Орла отъ г. Живописцева, отъ которыхъ, постоянно, получался детритъ, дававшій почти 100% удачныхъ прививокъ.

Въ 1907 году Джаляль-Абацкими горячими источниками (Хазретъ Аюбъ) пользовались 322 чел. больныхъ гражданскаго вѣдомства и 162—военнаго. Главный контингентъ этихъ больныхъ, а именно—219 чел. страдали мышечнымъ и суставнымъ ревматизмомъ; затѣмъ, по численности слѣдуетъ сифились—108 чел.

Расходы на медицинскую часть изъ всѣхъ источниковъ: Государственнаго казначейства, земскихъ и городскихъ суммъ были слѣдующіе:

	ИЗЪ СУММЪ.							
	Правительствъ		Земскихъ сборовъ не земск. губерній.		Городскихъ.		Всего.	
	Руб.	К.	Руб.	К.	Руб.	К.	Руб.	К.
Содержаніе лечебныхъ заведеній безъ расходовъ на медицинскій персоналъ и безплатную выдачу лекарствъ	—	—	5446	68	41161	19	46607	87
2) Содержаніе врачей	7980	—	32549	59	24936	54	65466	13
3) Содержаніе фельдшеровъ, фельдшерицъ и акушерокъ	4300	—	19242	86	11408	91	34951	74
4) Бесплатная выдача лекарствъ	—	—	5091	24	6049	26	11140	50
5) По оспопрививанію	—	—	4600	—	—	—	4600	—
Всего	12280	—	66930	37	83555	90	162766	24

Благотворительныя учрежденія. Въ отчетномъ году завершено было окончательное устройство въ г. Скобелевѣ дѣтскаго пріюта, на открытіе котораго послѣдовало Высочайшее ГОСУДАРЯ ИМПЕРАТОРА соизволеніе въ 17 день сентября 1906 года. Пріютъ поступилъ въ вѣдѣніе Вѣдомства учрежденій ИМПЕРАТРИЦЫ МАРИИ и Ферганскаго областного о дѣтскихъ пріютахъ Попечительства, открывшаго свои дѣйствія 21 декабря того же 1906 года. Началь же функционировать дѣтскій пріютъ еще съ мая мѣсяца прошлаго 1906 года.

Средства на оборудованіе и содержаніе новаго благотворительнаго учрежденія составились изъ: 15000 р пожертвованныхъ въ разное время на благотворительныя надобности, каковыя деньги находились въ распоряженіи Военнаго Губернатора Ферганской области; 5000 рублей, пожертвованныхъ Андижанскимъ купцомъ Мумынбаевымъ въ ознаменованіе 25 лѣтія присоединенія къ Россіи Ферганы и ежегодныхъ субсидій Ферганскихъ Отдѣловъ Туркестанскаго Благотворительнаго Общества. Кромѣ того въ пользу Скобелевскаго пріюта поступило все имущество Андижанскаго дѣтскаго пріюта, который послѣ землетрясенія 1903 года пришлось закрыть.

Такимъ образомъ ко времени полученія разрѣшенія на открытіе пріюта уже образовался капиталъ въ 34533 руб. 11 коп. и затѣмъ въ 1906 году поступило еще 19 925 руб. 13 коп. На оборудованіе пріюта всѣмъ необходимымъ и покушку для него участка земли въ 6030 кв. саж съ готовымъ уже домомъ было израсходовано всего 25169 руб. 44 коп.

Въ 1907 году въ пріютѣ воспитывались 22 дѣвочки и 3 мальчика; на содержаніе пріюта было израсходовано 4337 р. 35 к и къ 1 января 1908 года капиталъ Ферганскаго Попечительства о дѣтскихъ пріютахъ равнялся 29038 р. 63. Такимъ образомъ въ дальнѣйшемъ

функціонуваніи Скобелевскаго дѣтскаго пріюта въ отношеніи обеспеченности матеріальными средствами какихъ либо затрудненій, въ первые покрайней мѣрѣ годы, явиться не можетъ.

Затѣмъ въ 1907 году въ Ферганской области продолжали свою дѣятельность слѣдующія учрежденія общественнаго призрѣнія: а) Отдѣлы Туркестанскаго Благотворительнаго Общества въ городахъ: Скобелевѣ съ подкомитетомъ отдѣла въ гор. Ст. Маргеланѣ, затѣмъ въ Кокандѣ, Андижанѣ, Наманганѣ, и Ошѣ; при этомъ въ городахъ Скобелевѣ и Кокандѣ въ вѣдѣніи отдѣловъ состояло по одной богадѣльнѣ, а въ вѣдѣніи подкомитета въ гор. Старомъ Маргеланѣ домъ призрѣнія для престарѣлыхъ и неспособныхъ къ труду туземцевъ; б) Мѣстное Управленіе Россійскаго Общества Краснаго Креста въ гор. Скобелевѣ; комитетъ этого же Общества въ гор. Наманганѣ; в) Общество вспомошествованія учащимся въ гор. Скобелевѣ и г) Родительскіе комитеты при мужской и женской гимназіяхъ въ гор. Скобелевѣ. Дѣятельность всѣхъ этихъ учреждений поддерживалась достаточно успѣшно за исключеніемъ родительскихъ комитетовъ, дѣятельность которыхъ не приняла еще какого-либо опредѣленнаго направленія

VIII.

Народное просвѣщеніе

Учебныя заведенія въ Ферганской области рѣзко дѣлятся на два типа, совершенно отличные одинъ отъ другого: европейскія и туземныя училища

Первыхъ въ отчетномъ году было въ области всего 38—болѣе нежели въ прошломъ году на 3 учебныхъ заведенія, а если считать существующіе при 8 русско-

туземныхъ школахъ вечерніе курсы для взрослыхъ туземцевъ, то тогда общее число учебныхъ заведеній будетъ 46.

Въ истекшемъ году прибавилось одно среднее учебное заведеніе, а именно коммерческое 8 классное училище въ гор. Кокандѣ и 2 женскихъ приходскихъ одноклассныхъ училища: въ Русскомъ Селѣ Маргеланскаго уѣзда и с Покровскомъ Ошскаго уѣзда, а также открылись еще одни вечерніе курсы для взрослыхъ туземцевъ.

Такимъ образомъ среднихъ учебныхъ заведеній въ области нынѣ три: гимназіи: мужская и женская—въ г. Скобелевѣ и Коммерческое училище въ г. Кокандѣ. Гимназіи находятся въ вѣдѣніи Министерства Народнаго Просвѣщенія, имѣя обычный штатъ учащаго персонала и другихъ должностныхъ лицъ.

Что касается Кокандскаго 8-ми класснаго коммерческаго училища для учащихся обоюго пола, преобразованнаго изъ частнаго коммерческаго училища, то открытіе его*) является всецѣло дѣломъ общественной самодѣятельности: оно создано Обществомъ распространенія коммерческаго образованія въ г. Кокандѣ, имѣвшимъ въ виду удовлетворить ясно назрѣвшую потребность для Коканда и въ общеобразовательномъ среднемъ учебномъ заведеніи, и въ спеціальному, которое бы выпускало изъ своихъ стѣнъ образованныхъ коммерсантовъ, столь необходимыхъ для Коканда, какъ центра торговой дѣятельности Ферганской области.

Въ своемъ полезномъ начинаніи Общество встрѣтило сочувствіе, во первыхъ, со стороны многихъ московскихъ фирмъ, имѣющихъ довѣренныхъ въ Кокандѣ и своими пожертвованіями поддержавшихъ училище въ первое—самое трудное время его существованія, и во вторыхъ, со стороны хозяйственнаго управленія гор

*) 1 Сентября 1907 года.

Коканда, сдѣлавшаго постановленіе объ отводѣ для будущаго зданія училища участка земли, расположеннаго на одной изъ главныхъ улицъ города, и объ ассигнованіи на 1908/9 учебный годъ на нужды училища субсидіи, въ размѣрѣ 10.000 руб. Это постановленіе, сочувственно поддержанное Ферганскимъ Военнымъ Губернаторомъ, получило надлежащее утвержденіе, и въ настоящее время самая насущная нужда училища, кромѣ необходимаго увеличенія постоянныхъ средствъ на его содержаніе, — состоитъ въ постройкѣ собственнаго зданія, такъ какъ домъ, гдѣ оно нынѣ помѣщается, имѣющій всего двѣнадцать комнатъ, по своему размѣру будетъ совершенно непригоденъ къ 1910—1911 учебному году, а другого помѣщенія — большаго размѣра — въ Кокандѣ нѣтъ.

До 1-го января 1908 года средства на содержаніе училища составлялись изъ пожертвованій московскихъ фирмъ и отдѣльныхъ лицъ, изъ платы за правоученія въ размѣрѣ 75 руб. годового взноса съ каждаго учащагося, и взносовъ (членскихъ) членовъ Общества распространенія коммерческаго образованія

Непосредственное завѣдываніе училищемъ находится въ рукахъ директора училища, избираемаго Попечительнымъ Совѣтомъ и утверждаемаго въ должности Министромъ торговли и промышленности.

Общее же завѣдываніе дѣлами училища принадлежитъ Попечительному Совѣту, избираемому Правленіемъ Общества распространенія коммерческаго образованія изъ членовъ этого Общества и состоящему, изъ предсѣдателя, шести членовъ (въ томъ числѣ секретаря и казначея), директора училища, одного изъ преподавателей училища и представителя отъ хозяйственнаго управленія г. Коканда (съ 1-го Января 1908 г.)

Общество распротр. ком. образованія, которому нынѣ принадлежитъ Кокандское коммерческое училище,

для практическаго осуществленія намѣченныхъ имъ цѣлей и, въ частности, для попеченія о нуждахъ училища избираетъ въ общемъ собраніи Правленіе Общества, состоящее изъ двѣнадцати членовъ, которые въ свою очередь, избираютъ изъ своей среды предсѣдателя, его товарища, секретаря и казначея.

Уже черезъ 4 мѣсяца послѣ сткрытія училища въ четырехъ классахъ его было 162 человекъ. По классамъ они распредѣлялись слѣдующимъ образомъ:

Въ младшемъ подготовит. кл.	29	мальчик.	10	дѣвочекъ
„ старшемъ	„	„	24	„
„ I классѣ	„	„	24	„
„ II „	„	„	23	„

Число же учащихся въ гимназіяхъ и распредѣленіе ихъ по классамъ въ 1907 году видно изъ слѣдующей таблички:

К л а с с ы.	Приготовитель- ный.	I	II	III	IV	V	VI	VII	VIII	Всего.
Въ мужской гимназіи	28	40	39	36	47	23	19	17	10	259
Въ женской гимназіи	42	40	45	44	31	40	30	27	—	299

Параллельное отдѣленіе только одно: въ 4 классѣ мужской гимназіи: въ одномъ отдѣленіи 23 ученика, въ другомъ 24.

Противъ прошлаго года число учениковъ въ мужской гимназіи уменьшилось на 15 человекъ, а въ женской увеличилось на 8 человекъ.

Несомнѣнно, что и въ мужской гимназіи уменьшеніе объясняется чисто случайными причинами, такъ какъ при началѣ учебнаго 1907—1908 года наблюдались неоднократные случаи отказа родителямъ въ пріемѣ дѣтей въ гимназію въ виду переполненности клас-

совъ до нормы (40 человекъ въ классѣ) и отсутствія средствъ на устройство параллельныхъ отдѣленій. Въ женской же гимназiи помещеніе настолько тѣсно, что въ отчетномъ, 1907 году, приемъ во 2, 3, 4 и 5 классы былъ совершенно закрытъ за неимѣніемъ свободныхъ мѣстъ.

Помимо тѣсноты помещенія для классовъ въ гимназiи не имѣется комнатъ: для физическаго кабинета, для библіотеки, для рисованія, для музыки, для приемной и для швейцара, и если не получить своевременнаго разрѣшенія проэктъ о пристройкѣ еще двухъ классовъ и нѣкоторыхъ передѣлкахъ въ помещеніи гимназiи, то въ будущій 1909 - 1910 учебный годъ будетъ отказано въ приемъ дѣтей уже многимъ родителямъ.

Остальные училища европейскаго типа относятся къ числу начальныхъ училищъ; разряды ихъ, число учащихся и распредѣленіе заведеній по уѣздамъ можно видѣть изъ приложенія за № 40.

Большая часть училищъ расположены въ одноименныхъ съ названіями уѣздовъ городахъ; въ селахъ же находятся лишь слѣдующія по 2 приходскихъ училища въ Русскомъ Селѣ и с Покровскомъ (по одному мужскому и одному женскому) и по 1 приходскому училищу для дѣтей обоего пола въ поселкахъ: Благовѣщенскомъ и Николаевскомъ Андижанскаго уѣзда и Успенскомъ — Наманганскаго уѣзда.

Изъ русско туземныхъ школъ въ кишлакахъ расположены 10 школъ: 6 въ Наманганскомъ уѣздѣ, 2 въ Маргеланскомъ уѣздѣ и по 1 въ Андижанскомъ и Кокандскомъ уѣздахъ.

Въ безуѣздныхъ городахъ: Старомъ Маргеланѣ находится 1 женское приходское училище и 1 русско-туземная школа и въ гор. Чустѣ только одна русско-туземная школа.

Распредѣленіе учащихся въ учебныхъ заведеніяхъ

европейскаго типа по вѣроисповѣданіямъ показываетъ слѣдующая таблица:

	Мужск. гимназ.	Женск. гимназ.	Коммер. училищ.	Городскія учил.	Приходск. учил.	Женск. приходск. учил.	Рус.-гузем. школы.	Всего.
Мальчиковъ.								
Христіанъ	229	—	65	340	389	—	67	1090
Магометанъ	4	—	6	11	3	—	730	754
Иудеевъ	26	—	29	12	9	—	17	93
Итого	259	—	100	363	401	—	814	1937
Дѣвочекъ.								
Христіанъ	—	278	51	—	97	404	—	830
Магометанъ	—	2	1	—	1	2	—	6
Иудеевъ	—	19	10	—	2	21	—	52
Итого	—	299	62	—	100	427	—	888
Всего	259	299	162	362	501	427	—	2825

Изъ 1090 христіанъ—мальчиковъ православныхъ 1033 человекъ и изъ 830 христіанокъ, православныхъ 738 чел. Всего-же православныхъ 1.816 чел., армяно-грегоріанъ: мужчинъ 29; женщинъ 6 всего-же 35 чел. остальные католики и лютеране.

Распределение учащихся по сословіямъ какихъ-либо особенностей не представляетъ.

Въ гимназіяхъ большинство—дѣти служащихъ офицеровъ и чиновниковъ—преимущественно обывателей гор. Скобелева: 270 чел. (въ обѣихъ гимназіяхъ) затѣмъ мѣщанъ и цеховыхъ: 171 чел. и крестьянъ 41 чел., прочихъ—76.

Въ коммерческомъ училищѣ крестьянъ—54, мѣщанъ—40, дѣтей офицеровъ и чиновниковъ—17, купцовъ—14, бухарскихъ евреевъ 26, прочихъ 5 и на конецъ въ городскихъ училищахъ: крестьянъ—166, мѣщанъ—125, дѣтей чиновниковъ—13, потомственныхъ дворянъ—7, прочихъ 52.

Изъ приведенныхъ свѣдѣній видно, что инородческое населеніе области европейскими учебными заведеніями почти совсѣмъ не пользуется, удовлетворяясь своими школами: мактабами и мадрассаами и проч., свѣдѣнія о которыхъ приведены въ приложеніи за № 41.

Ученія и др. общества и библіотеки.

Изъ ученыхъ обществъ въ Ферганской области существуетъ только общество врачей въ гор. Скобелевѣ, но отчетовъ о собраніяхъ членовъ его въ Статистическомъ комитетѣ не имѣется, и вообще общество, повидимому, мало дѣятельно. Къ образовательно-просвѣтительнымъ учрежденіямъ могутъ быть отнесены областной музей, очень небогатый коллекціями и совершенно ихъ непополняющій и опытное поле Министерства Земледѣлія и Государственныхъ Имуществъ въ Андижанскомъ уѣздѣ.


Изъ другихъ обществъ надлежитъ отмѣтить: Общество распространенія коммерческаго образованія, дѣйствующее въ г. Кокандѣ, благодаря стараніямъ котораго, какъ выше уже сказано, открыто въ г. Кокандѣ коммерческое училище. Уставъ общества утвержденъ Военнымъ Губернаторомъ Ферганской области 8 мая отчетнаго года.

Музыкально-драматическое общество въ г. Скобелевѣ, довольно часто устраивающее концерты, музыкальные вечера или спектакли.

Затѣмъ также въ гор. Скобелевѣ функционируютъ: потребительное общество, весьма успѣшно ведущее свои дѣла и наконецъ скаковое общество.

Общественныхъ библіотекъ насчитывается въ об-

ласти всего 4: въ Скобелевѣ, Андижанѣ, Кокандѣ и Наманганѣ. Наиболѣе значительная библіотека Скобелевская, въ которой къ 1 января 1908 года числилось 3650 томовъ; находится въ вѣдѣніи города. Далѣе слѣдуютъ: Кокандская библіотека-читальня съ 2018 томами, завѣдуемая Обществомъ Кокандской бесплатной библіотеки и читальни, Наманганская городская библіотека—1772 тома и Андижанская городская библіотека, имѣющая 546 томовъ.



The first part of the report is devoted to a general
 description of the country and its resources. It
 is followed by a detailed account of the
 various industries and occupations of the
 people. The report concludes with a summary
 of the principal facts and a list of the
 principal places mentioned.

С В О Д Ъ

данныхъ метеорологическихъ станцій по Фер-
ганской области за 1907 годъ.

Станція.	МѢСЯЦЫ.	Барометръ.			Температура Ц.			Осадки.			Дата послѣдняго весенняго и перваго осенняго заморозковъ
		Среднее.	Максимумъ.	Минимумъ.	Средняя.	Максимумъ.	Минимумъ.	Сумма.	Максимумъ.	Число дней.	
Скобелевъ.	Январь . . .	716.7	730.5	707.9	-1.4	6.7	-14.7	71.8	18.5	10	3, — 0,8
	Февраль . . .	715.0	723.4	707.9	-0.2	12.9	-9.1	1.5	1.0	3	
	Мартъ . . .	714.2	721.9	701.6	6.3	20.1	-3.9	23.8	7.0	8	
	Апрѣль . . .	709.8	714.7	700.8	17.0	26.5	8.5	13.0	6.0	4	
	Май . . .	712.1	719.4	704.5	19.2	32.3	9.9	34.3	12.0	8	
	Юнь . . .	708.4	713.1	703.7	23.4	34.9	15.7	5.2	3.2	3	
	Юль . . .	705.9	710.3	701.1	26.9	37.1	19.7	9.6	9.4	2	
	Августъ . . .	707.5	713.3	702.6	24.5	35.9	16.3	5.7	3.0	3	
	Сентябрь . . .	712.0	717.6	705.5	18.4	31.3	8.9	0.0	0.0	0	
	Октябрь . . .	717.6	726.3	711.1	10.2	25.3	-0.3	18.5	6.5	4	
	Ноябрь . . .	718.0	725.8	708.9	5.2	22.7	-2.2	23.1	9.0	7	
	Декабрь . . .	719.5	725.3	710.9	1.2	10.7	-5.3	10.4	3.6	4	
Ошъ.	Январь . . .	678.8	690.5	670.6	-2.2	8.9	-14.2	70.4	13.5	9	6, — 4,0
	Февраль . . .	677.6	685.6	671.2	-1.9	14.0	-11.8	1.0	1.0	1	
	Мартъ . . .	677.6	683.6	667.2	3.6	18.2	-12.4	29.8	9.7	10	
	Апрѣль . . .	674.7	679.2	666.1	14.9	26.6	7.2	25.7	5.7	8	
	Май . . .	677.0	682.5	669.9	16.6	28.4	8.2	62.3	28.7	14	
	Юнь . . .	674.2	678.1	669.9	20.2	30.4	10.4	26.6	8.3	13	
	Юль . . .	672.5	676.5	668.9	24.2	32.9	15.1	2.9	1.7	4	
	Августъ . . .	673.7	679.0	669.3	23.2	31.1	14.4	26.9	11.6	5	
	Сентябрь . . .	677.3	682.2	671.0	17.2	29.5	10.0	2.1	1.0	4	
	Октябрь . . .	681.2	688.3	675.8	8.1	22.6	-2.2	60.1	22.8	8	
	Ноябрь . . .	681.0	687.4	672.2	4.7	21.6	-8.0	33.9	9.9	10	
	Декабрь . . .	681.9	687.4	674.3	+0.7	12.2	-6.8	28.1	19.3	7	
Иркештамъ.	Январь . . .	539.3	545.9	531.8	-8.0	2.4	-22.0	9.3	3.2	6	22, — 0,2
	Февраль . . .	537.9	544.2	534.7	-9.8	-1.8	-19.6	0.4	0.4	1	
	Мартъ . . .	538.5	545.8	533.3	-6.5	7.4	-15.6	1.4	0.6	4	
	Апрѣль . . .	541.0	547.3	536.2	3.6	16.8	-6.4	4.3	2.4	5	
	Май . . .	542.4	546.3	537.6	6.6	16.8	-3.6	7.8	1.8	9	
	Юнь . . .	541.9	545.2	538.3	8.1	19.4	-0.2	14.6	2.2	11	
	Юль . . .	542.4	545.4	539.2	11.0	22.0	5.2	16.9	5.4	9	
	Августъ . . .	542.4	544.9	539.2	12.3	24.6	3.6	10.9	3.7	6	
	Сентябрь . . .	543.4	546.7	538.7	8.0	17.4	-3.4	8.5	4.2	5	
	Октябрь . . .	542.9	546.4	538.1	0.5	14.0	-11.6	19.9	13.4	8	
	Ноябрь . . .	542.9	554.6	534.9	-2.5	7.8	-11.6	5.1	4.3	4	
	Декабрь . . .	543.4	548.6	538.0	-9.5	2.2	-23.8	0.7	0.4	2	

Станція.	МѢСЯЦЫ.	Барометръ.			Температура. Ц.			Осадки.			Дата послѣдняго весенняго и перваго осенняго заморозковъ
		Среднее.	Максимумъ.	Минимумъ.	Средняя.	Максимумъ.	Минимумъ.	Сумма.	Максимумъ.	Число дней.	
Хороговъ.	Январь . . .	594.8	601.6	586.1	-4.5	5.0	-16.8	47.4	9.0	11	31, — 2,8
	Февраль . . .	591.6	601.1	583.6	-4.9	7.2	-18.6	4.7	1.6	4	
	Мартъ . . .	593.4	602.2	584.3	-0.9	5.6	-7.3	20.7	6.0	8	
	Апрѣль . . .	594.2	600.5	587.9	10.2	24.2	1.4	21.9	7.2	7	
	Май . . .	594.7	598.4	587.6	15.5	26.0	5.8	6.7	4.5	2	
	Юнь . . .	592.9	596.1	588.1	17.5	26.4	8.2	5.7	3.5	4	
	Юль . . .	592.6	597.3	588.1	20.6	30.0	12.8	0.5	0.5	1	
	Августъ . . .	—	—	—	—	—	—	—	—	—	
	Сентябрь . . .	594.5	597.3	590.5	17.2	26.2	8.8	1.1	1.1	1	
	Октябрь . . .	595.7	599.2	590.4	8.5	23.8	0.6	30.9	23.0	6	
	Ноябрь . . .	596.1	602.8	588.0	5.2	15.0	-3.0	3.3	2.9	3	
	Декабрь . . .	597.0	604.9	591.3	1.7	10.4	-11.4	7.0	4.5	4	
Постъ Памирскій.	Январь . . .	—	—	—	—	—	—	—	—	—	На Памирскомъ посту во всѣ мѣсяцы
	Февраль . . .	491.1	492.8	485.1	-10.9	-0.4	-26.5	—	—	—	
	Мартъ . . .	492.0	493.3	490.7	-7.5	4.8	-18.4	10.0	10.0	1	
	Апрѣль . . .	492.1	492.8	491.5	3.4	15.0	-6.0	0.5	0.5	1	
	Май . . .	492.2	493.1	491.8	5.1	17.7	-3.4	7.8	3.5	3	
	Юнь . . .	492.1	492.7	491.8	6.6	16.9	1.4	35.2	6.2	9	
	Юль . . .	492.1	492.7	491.0	10.7	22.9	1.8	11.3	10.3	1	
	Августъ . . .	492.6	494.3	492.2	12.6	26.9	1.2	47.0	32.5	5	
	Сентябрь . . .	492.7	493.0	492.5	7.4	18.0	-3.8	0	0	0	
	Октябрь . . .	—	—	—	-0.2	12.5	-12.9	8.0	7.0	2	
	Ноябрь . . .	—	—	—	-4.8	6.0	-20.6	0	0	0	
	Декабрь . . .	—	—	—	-12.9	2.8	-29.6	0	0	0	

ВЪДОМОСТЬ

о населеніи Ферганской Области по національностямъ въ 1907 году.

Города и уѣзды.	Ч И С Л О Д У Ш Ъ									П О Н А Р О Д Н О С Т Я М Ъ.										
	Русскія*).	Сартовъ.	Узбековъ.	Юзовъ.	Турковъ.	Киргизовъ.	Кара-Киргизовъ.	Килчаковъ.	Кара-Калпаковъ.	Кашкарцевъ.	Дунганъ.	Татаръ.	Таджиковъ.	Персовъ.	Индусовъ.	Цыганъ.	Евреевъ.		Арабовъ.	ВСЕГО.
																	Туземцевъ.	Пришлыхъ.		
Гор. Андижанъ . . .	3185	66034	64	—	58	222	—	—	—	1275	138	172	261	252	69	195	811	109	—	72856
Андижанскій у. .	3799	183665	36	88	327	119148	288	37649	5684	24807	—	—	2026	—	5	69	4	2	957	378554
Всего въ Андижан. у.	6984	249699	100	88	385	119370	288	37660	5684	26082	138	172	2287	252	74	264	815	111	957	451410
Гор. Кокандъ . . .	5596	98333	5483	—	100	15	—	—	31	67	2	187	231	264	34	150	362	334	—	111189
Кокандскій у. . .	678	250864	5136	—	—	4880	11905	697	10571	168	—	31	55182	38	19	48	3	3	—	340223
Всего въ Кокандск. у.	6274	349197	10619	—	00	4895	11905	697	10602	235	2	218	55413	302	53	198	365	337	—	451412
Гор. Скобелевъ . . .	4370	5172	—	—	—	62	—	—	—	115	—	82	62	35	117	146	155	—	—	10316
» Ст. Маргеланъ .	168	43898	787	—	23	—	—	—	—	406	19	45	130	6	15	6	637	33	—	46173
Маргеланскій у. .	2098	211978	15887	220	13566	59653	6198	5559	2608	26803	122	194	29744	269	19	24	4	62	—	375229
Всего въ Маргеланск. у.	6636	261048	16674	220	13589	59717	6198	5559	2608	27324	141	321	29936	310	151	395	796	95	—	431718
Гор. Наманганъ . . .	634	68340	—	—	—	7	—	—	—	148	3	532	63	21	43	—	501	66	—	70358
» Чустъ	104	18100	—	—	—	—	—	128	—	—	1	3	9	—	8	—	3	4	—	18355
Наманганскій у. .	749	213757	—	—	83	24293	45468	25213	6312	622	—	43	20961	—	18	93	18	9	—	337639
Всего въ Намаганск. у.	1487	300197	—	—	83	24300	45468	25336	6312	770	4	578	21033	21	69	93	522	79	—	426352
Гор. Ошъ	665	39490	—	—	—	271	7	—	1592	336	405	35	177	—	4	12	—	7	—	43001
Ошскій у.	2300	20931	—	—	6514	—	109892	—	4495	2110	—	9	152	—	—	38	—	—	—	146441
Всего въ Ошскомъ у. .	2965	60421	—	—	6514	271	109899	—	6087	2446	405	44	329	—	4	50	—	7	—	189442
Всего въ городахъ.	14722	339367	6334	—	181	577	7	134	1623	2347	568	1056	933	578	290	509	2469	553	—	372248
Всего въ уѣздахъ	9624	881195	21059	308	20490	207976	173751	69118	29670	54510	122	277	108065	307	61	491	29	76	957	1578086
Итого въ Области .	24346	1220562	27393	308	20671	208553	173758	69252	31293	55857	690	1233	108998	885	351	1000	2498	629	957	1950334

* Считаю въ томъ числѣ всѣхъ европейцевъ.

ВѢДОМОСТЬ

о движеніи православнаго населенія Ферганскоі области въ
1907 году.

НАЗВАНІЕ УѢЗДОВЪ.	РОДИЛОСЬ.			Бракомъ сочetalось лицъ.	УМЕРЛО			Цифра прибыли или убыли.
	Мужчинъ.	Женщинъ.	Обоего пола.		Мужчинъ	Женщинъ.	Обоего пола.	
Андижанскій . . .	224	185	409	69	94	73	167	+242
Кокандскій . . .	196	181	377	60	94	70	164	+213
Маргеланскій . . .	165	166	331	53	87	78	165	+166
Наманганскій . . .	57	51	108	12	22	14	36	+72
Ошскій	131	137	268	35	96	57	153	115
Итого	773	720	1493	229	393	292	685	808

ВѢДОМОСТЬ

о населеніи Ферганской области въ 1907 году
по вѣроисповѣданіямъ.

УѢЗДЫ.	Православныхъ	Католиковъ.	Лютеранъ.	Иудеевъ.	Магометанъ.	Другихъ вѣроисповѣданій.	Всего.
Андижанскій.	9768	171	45	926	443288	212	451410
Кокандскій .	5623	522	129	702	443592	844	451412
Маргеланскій	5998	526	112	891	423650	541	431718
Наманганскій	1404	62	21	601	424165	99	426352
Ошскій. . .	2938	14	13	7	186469	1	189442
ВСЕГО. .	22731	1295	320	3127	1.921164	1697	1.950334

ВЪДОМОСТЬ

о распределеніи населенія Ферганской области въ 1907 году

ПО СОСЛОВІЯМЪ

Сословія.	Маргеланскій уѣздъ.			Андижанскій уѣздъ.			Кокандскій уѣздъ.			Намаганскій уѣздъ.			Ошскій уѣздъ.			
	Муж-чинь.	Жен-щинь.	Итого.	Муж-чинь.	Жен-щинь.	Итого.	Муж-чинь.	Жен-щинь.	Итого.	Муж-чинь.	Жен-щинь.	Итого.	Муж-чинь.	Жен-щинь.	Итого.	
Дворянъ:	Потомств.	259	117	376	31	12	43	64	31	95	26	24	49	19	17	36
	Личныхъ.	415	156	571	22	11	39	76	38	114	33	28	61	81	79	160
Духовенства бѣлаго.		6	7	13	6	4	10	3	2	5	2	—	2	2	2	4
Почетныхъ гражданъ:	Потомств.	379	216	595	10	7	17	61	37	98	2	5	7	3	—	3
	Личныхъ.				4	2	6	68	42	110	11	15	26	10	8	18
Купцовъ.		62	7	69	139	100	239	111	19	130	9	9	18	32	—	32
Мѣщанъ.		830	524	1354	990	580	1570	809	567	1376	162	140	302	73	69	142
Крестьянъ.		1977	1492	3469	2721	1958	4679	2405	1768	4173	481	490	974	1235	744	1979
Отставн. нижн. чиновъ.		86	20	106	85	40	125	186	18	204	32	3	35	152	124	276
Запасн. нижн. чиновъ.		690	160	850	413	249	662	664	82	746	107	4	111	240	112	352
Туземцевъ.		235585	188627	424212	245755	198271	444026	936282	208079	444361	222730	201926	424656	97565	88875	189440
Иностранцевъ.		84	19	103	—	—	—	—	—	—	92	19	111	—	—	—
Итого.		240377	191341	431718	250176	201234	451410	240729	210683	451412	223689	202663	426352	99412	90030	189442

В Ъ Д О М О С Т Ъ

о населеніи Ферганской Области въ 1907 году

по числу дворовъ, полу, мѣсту жительства и о движеніи его

Названія городовъ и уѣздовъ.	Число дворовъ.	Число жите- лей.		ВСЕГО.	Ч и с л о.		
		Муж- чинъ.	Жен- щинъ.		Браковъ	Родив- шихся.	Умершихъ
Гор. Андижанъ	7685	41241	31615	72856	593	2184	728
Его уѣздъ	64192	208935	169619	378554	2520	11160	3720
Всего въ уѣздѣ	71877	250176	201234	451410	3113	13344	4448
Гор. Кокандъ	15793	60832	50357	111189	1469	3285	1793
Его уѣздъ	66494	179897	160326	340223	3516	7097	5385
Всего въ уѣздѣ	82287	240729	210683	451412	4985	10382	7178
Гор. Скобелевъ	789	410	3906	10316	45	307	185
Гор. Старый Маргеланъ .	12667	24473	21700	46173	98	254	205
Маргеланскій уѣздъ .	68731	209494	165735	375229	5908	8344	4339
Всего въ уѣздѣ	82187	240377	191341	431718	6051	8905	4729
Гор. Чустъ	3308	9636	8719	18355	208	418	196
Гор. Наманганъ	12373	36056	34302	70358	347	277	2065
Его уѣздъ	63271	177997	159642	337639	2639	10740	5890
Всего въ уѣздѣ	78952	223689	202663	426352	3194	13931	8151
Гор. Ошъ	6209	22774	20227	43001	374	1276	851
Его уѣздъ	25813	76638	69803	146441	685	4352	2892
Всего въ уѣздѣ	32022	99412	90030	189442	1059	5628	3743
Всего въ городахъ.	58824	201422	170826	372248	3144	10497	6023
Всего въ уѣздахъ .	288501	852961	725125	1578086	15268	41693	22226
Итого въ области .	347325	1054383	895951	1950334	18412	52 90	24982

ВѢДОМОСТЬ

о количествѣ земель, снятыхъ на планы искусственно-орошаемыхъ дачъ Маргеланскаго уѣзда при дополнительныхъ поземельно-податныхъ работахъ въ 1906 и 1907 г.г. и о суммѣ налога, исчисленнаго на искусственно-орошаемыя земли.

№№ по порядку.	Названіе волостей	Число землевладѣльцевъ.	ВСЕГО ЗЕМЕЛЬ ВЪ ВОЛОСТИ												Государствен. поземельн. налогъ.					
			Искусственно орошаемыхъ						Орошаемыхъ исключительно атмосферною влагою (богарныхъ).	Необработываемыхъ		Всего въ волости.		Средній на одну десятину.		На всю волость.				
			Подъ произрастеніями и усальбами.		Чаровыхъ полей и перелоговъ.		Итого искусственно орошаемыхъ.			Десят.	Саж.	Десят.	Саж.	Руб.	Коп.	Руб.	Коп.			
			Десят.	Саж.	Десят.	Саж.	Десят.	Саж.												
1	Алты Арыкская	2789	9	510	29	570	38	1080	—	—	5506	420	5544	1500	—	87	3	59	33	41
2	Араванская	34	19	1350	12	1925	32	875	16	190	39	1905	88	570	1	78	3	08	57	63
3	Аувальская	210	38	1045	46	785	84	1830	85	2370	118	2320	289	1730	1	38	3	09	116	64
4	Ичкиликская	145	82	1350	75	1655	158	605	16	1435	213	2030	388	1670	—	86	1	69	136	05
5	Каратепечаукентск.	50	25	2300	—	—	25	2300	—	—	4	1800	30	1700	4	62	4	62	120	12
6	Коканъ-Кишлакская.	1208	392	260	1116	320	1508	580	435	600	2349	1325	4293	105	—	94	3	62	1420	67
7	Кувинская	33	9	1990	10	1880	20	1470	—	—	16	1530	37	600	1	38	2	89	28	06
8	Кулинская	42	21	1060	14	1960	36	620	5	970	5	2200	47	1390	4	02	6	79	145	91
9	Маргеланская	733	51	40	202	790	253	830	—	—	72	1940	326	370	—	88	4	37	223	19
10	Мархаматская	234	413	1160	526	600	939	1760	—	—	2490	2080	3430	1440	1	16	2	65	1090	62
11	Найманская	395	253	1730	673	575	926	2305	85	2005	1663	1385	2673	895	—	63	2	35	584	36
12	Файзабадская	1559	109	990	958	950	1067	1940	—	—	4026	270	5093	2210	—	96	9	36	1024	63
13	Шариханская	731	281	700	714	1600	995	2300	—	—	4804	140	5800	40	1	93	6	89	1920	24
14	Язъяванская	1696	410	740	746	660	1156	1400	—	—	9358	2220	10515	1220	1	73	4	88	1996	56
15	Яккатутская	905	255	1100	27	100	282	1200	—	—	1849	740	2131	1940	4	97	5	50	1405	25
	Итого	10759	2373	1325	5153	2370	7527	1895	642	360	32521	705	40691	580	1	37	4	37	10303	34

ВЪ ДОМОСТЬ

о количествѣ земель, снятыхъ въ Маргеланскомъ уѣздѣ при до-
полнительныхъ работахъ на отдѣльные отъ искусственно-ора-
шаемыхъ земель планы въ 1906 и 1907 годахъ.

№.№ по порядку	Название волостей.	Количество земель.					Всего.	
		Усадебныхъ (курганчи).	Искусственно- орошаемыхъ.	Необработыва- емыхъ.	Багарныхъ.	Льсь.		
		Д./С.	Д./С.	Д./С.	Д./С.	Д./С.	Десят.	Саж.
1	Алты-Арыкская	—	1	1002	—	—	1003	1530
2	Ассакинская	1	—	505	2326	—	2833	2000
3	Араванская	700	—	1830	1870	—	27205	1000
4	Лувальская	50	—	13175	13979	—	5754	510
5	Ичкиликская	1000	—	1515	885	—	—	—
6	Каратепечаукентская	1	—	4240	1511	—	2212	1900
7	Коканъ-Кышлакская	2220	—	1890	1200	—	2193	00
8	Кувинская	—	—	—	—	—	—	—
9	Кулинская	—	—	441	1770	—	2212	1900
10	Маргеланская	—	123	832	1236	—	2193	00
11	Мархаматская	900 с.	1000	2200	1000	—	8312	1100
12	Найманская	40 с.	—	3076	5235	—	5296	1900
13	Файзабадская	—	—	1260	2200	—	1553	2040
14	Шариханская	420 с.	—	1761	3535	—	14491	1760
15	Язъяванская	25 с.	—	1115	900	—	75109	2245
16	Явкатутская	7	—	7919	6564	—	611	600
		2050	—	60	2050	—	—	—
		22	—	58760	16037	289	—	—
		1390	—	600	1165	1490	—	—
		—	—	570	40	—	—	—
		—	—	1800	1200	—	—	—
		—	—	—	—	—	—	—
		—	—	—	—	—	—	—
		—	—	—	—	—	—	—
		—	—	—	—	—	—	—
	Итого	84	124	93413	52666	289	146579	85
		2245	1910	9305	835	1490		

Примечаніе: Кромѣ земель, показанныхъ въ настоящей вѣдомости, на
тѣхъ же отдѣльныхъ планахъ значатся еще земли казенныя (573 дес.) и подъ
желѣзной дорогой (21 дес. 1270 саж.).

СВОДЪ ДАННЫХЪ

о поземельно податвомъ обложеніи Наманганскаго уѣзда
Ферганской области.

№№ по порядку.	Название волостей.	Число землевладельцев.	В С Е Г О З Е М Е Л Ь В Ъ В О Л О С Т И										Государственный поземельный налогъ.									
			Искусственно орошаемыхъ.						Орошаемыхъ исключительно атмосферною влагою (богарныхъ).		Необрабатываемыхъ.				Всего въ волости.		Средній на одну десятину.				На всю волость.	
			Подъ произрастающими.		Паровыхъ полей и перелоговъ.		Итого искусственного орошаемыхъ.				Бездоходн. по своимъ естеств. свойствамъ или спец. назнач.		Прочихъ.				Искусственно орошаемой земли.		Дѣйствитель-но обработанной земли.			
			Десят.	Саж.	Десят.	Саж.	Десят.	Саж.	Десят.	Саж.	Десят.	Саж.	Десят.	Саж.	Десят.	Саж.	Руб.	Коп.	Руб.	Коп.	Руб.	Коп.
1	Алмазская	8497	6868	190	2275	1970	9143	2160	—	—	497	675	1152	425	10793	860	2	07	2	83	18890	71
2	Ахсы-Шаханская	4249	6109	583	541	2322	6651	505	—	—	374	1420	1109	1215	8135	740	3	43	3	93	22816	08
3	Агитская	3136	2396	694	2719	938	5145	1632	—	—	299	2149	1984	774	7399	2155	—	89	1	91	4526	78
4	Бабадарханская	2367	1969	1813	1700	731	3670	144	—	—	299	2228	3498	1887	7468	1659	1	36	2	53	4978	16
5	Балышская	1364	2756	1604	4356	1315	7113	519	342	1280	490	659	2715	1467	10661	1525	—	70	1	83	4999	29
6	Баястанская	922	5859	1970	9238	2190	15098	1760	673	165	743	1515	3577	2035	20093	675	—	61	1	57	9217	85
7	Варвикская	2354	5794	797	4600	2109	10395	506	1	912	370	804	3202	1160	13969	982	1	15	1	99	11991	51
8	Касанская	1547	4409	1550	1335	505	5744	2055	39	1800	341	675	250	1590	6732	1320	2	09	2	72	12015	48
9	Кебинская	3201	7294	280	304	865	7598	1145	—	—	360	1120	575	1065	8534	930	3	45	3	55	25898	95
10	Киргизь-Курганская	2521	4162	1600	363	2225	4531	1425	—	—	174	140	679	2005	5385	1170	4	26	4	64	19313	50
11	Кутлукъ-Сайдская	968	2844	2313	2478	543	5323	456	2	1000	521	1432	4901	482	10748	970	—	95	1	79	5046	99
12	Нанайская	1767	7751	66	10537	239	18288	305	1622	630	819	1337	2247	1063	22977	935	—	85	2	02	15838	84
13	Панская	2346	5306	1443	1508	1320	6815	363	—	—	329	1130	1168	1755	8313	848	2	56	3	29	17448	—
14	Пижкаранская	3123	5090	2394	2354	684	7445	678	154	96	301	336	1907	2230	9308	940	1	95	2	86	14537	72
15	Тергаучинская	1774	2772	1020	170	1960	2943	580	87	2060	289	290	186	1770	3506	2300	3	17	3	37	9333	82
16	Тюрк-Курганская	2639	6895	935	7928	2355	14824	890	—	—	623	1255	1911	1130	17359	875	1	47	3	24	21758	06
17	Уйчинская	5516	11206	1745	813	598	12019	2343	—	600	705	1229	645	40	13370	1812	4	67	5	16	56179	35
18	Ханъ-Абадская	3087	4529	2145	343	1915	4873	1660	—	—	262	1975	365	1485	5502	320	3	52	3	79	17158	15
19	Чалакская	2614	3176	140	2691	25	5867	165	—	—	660	1645	3496	1360	10025	770	1	14	2	11	6612	16
20	Чаргакская	4025	5267	1135	659	1720	5927	455	29	—	432	651	377	1782	6766	488	3	08	3	47	18252	16
21	Чустская	1062	2435	480	1105	1910	3540	2390	—	—	160	2320	1725	1010	5427	920	1	57	2	28	5547	85
22	Янги-Курганская	2916	5287	1015	2065	2210	7353	1225	608	1940	432	460	527	150	8921	975	1	77	2	74	13043	89
Итого		56995	110184	1912	60099	1849	170284	1361	3917	883	9490	1245	38227	1480	221900	169	1	79	3	14	335305	30

Примѣчаніе. По окончаніи поземельно податныхъ работъ было приведено въ бездоходное состояніе рѣкой Сыръ-Дарьей и сильными потоками: въ Ахсы-Шаханской волости: 83 дес. 1020 саж. искусственно-орошаемыхъ земель и 13 дес. 1450 саж. необрабатываемыхъ, орошаем. земли и 11 дес. 510 саж. необрабатываемой земли—исключено налога 192 р. 83 к., въ Киргизь-Курганской вол.: 20 дес. 2210 саж. искусст. орошан. и 7 дес. 550 саж. необрабатываемой—исключено налога 101 р. 90 к., и въ Уйчинской 5 волостямъ: приведено въ безводное состояніе 219 дес. 2380 саж. искусст. орош. земли Наманганскомъ уѣздѣ всего искусственно-орошаемыхъ земель 170.064 дес. 1381 саж. необрабатываемыхъ бездоходныхъ 9557 дес. 2295 саж. прочихъ необрабатываемыхъ 38140 дес.

ное состояніе рѣкой Сыръ-Дарьей и сильными потоками: въ Ахсы-Шаханской волости: 83 дес. 1020 саж. искусственно-орошаемыхъ земель и 13 дес. 1450 саж. необрабатываемыхъ, орошаем. земли и 11 дес. 510 саж. необрабатываемой земли—исключено налога 192 р. 83 к., въ Киргизь-Курганской вол.: 20 дес. 2210 саж. искусст. орошан. и 7 дес. 550 саж. необрабатываемой—исключено налога 101 р. 90 к., и въ Уйчинской 5 волостямъ: приведено въ безводное состояніе 219 дес. 2380 саж. искусст. орош. земли Наманганскомъ уѣздѣ всего искусственно-орошаемыхъ земель 170.064 дес. 1381 саж. необрабатываемыхъ бездоходныхъ 9557 дес. 2295 саж. прочихъ необрабатываемыхъ 38140 дес. 334.652 руб. 45 коп.

В Ъ Д О М О С Т Ъ

о количествѣ земель, снятыхъ на планы искусственно орошаемыхъ дачъ Ошскаго уѣзда и о суммѣ налога, исчисленнаго на искусственно орошаемыя земли

№№ по порядку.	Названіе волостей.	Число домовладѣльцевъ.	В С Е Г О З Е М Е Л Ъ В Ъ В О Л О С Т И										Государствен. поземельн. налогъ.							
			Искусственно орошае						Орошаемыхъ исключительно атмосферною влагою (богарныхъ).	Необработываемыхъ		Всего въ волости.		Средній на одну десятину.		На всю волость.				
			Подъ произрастеніями и усадьбами.		Паровыхъ полей и перелоговъ.		Итого искусственно орошаемыхъ.			Десят.	Саж.	Десят.	Саж.	Искусствен. орошаемой земли.	Дѣйствител. обработан. земли.					
			Десят.	Саж.	Десят.	Саж.	Десят.	Саж.	Руб.							Коп.	Руб.	Коп.	Руб.	Коп.
1	Ошская	2696	8992	1140	1750	1990	10743	730	330	80	754	1100	11827	1910	2	13	2	56	22891	68
2	Кашгаръ-Вишлакская	2543	12648	2368	2767	1358	15416	1326	464	1860	1737	1558	17618	2344	2	50	3	09	38607	33
3	Наукатская	3668	10365	1180	3423	560	13788	1740	533	550	3044	2320	17366	2210	1	32	1	79	18181	91
4	Булакбашинская	4147	8237	875	837	1850	9075	325	—	—	1739	260	10814	585	2	79	3	17	25311	55
5	Акбуринская	2100	6591	1775	2908	195	9499	1970	2580	340	3485	70	15564	2380	1	49	2	20	14171	06
6	Турукская	563	612	1997	311	2215	924	1812	43	430	2272	1528	3240	1370	—	87	1	33	805	30
7	Маникская	2394	13413	869	5809	2385	19223	849	20	540	1737	1995	20981	984	2	06	3	03	39622	11
8	Куршабекская (дополнит. съемки)	532	493	1582	364	2251	858	1433	158	2360	629	75	1646	1468	1	73	3	06	1486	54
Всего		18643	61355	2181	18174	804	79530	585	4130	1360	15400	1706	99061	1251	2	03	2	67	161077	48

Примечаніе: Кромѣ земель, показанныхъ въ настоящей вѣдомости, на планы дачъ нѣя таможенному и лѣсному вѣдомствамъ 14 десят. 810 кв. саж. и в) состоящія казенно

волостей Ошскаго уѣзда сняты еще земли: а) Казенныя--94 дес. 1388 кв. саж., б) отведен обречную статью--3 дес. 936 кв. саж.

В Ъ Д О М О С Т Ъ

о количествѣ земель, снятыхъ въ Ошскомъ уѣздѣ на отдѣльные
отъ искусственно-орошаемыхъ земель планы.

Название волостей	К О Л И Ч Е С Т В О З Е М Е Л Ъ.							
	Усадебныхъ (курганчи).		Необработы- ваемыхъ.		Богарныхъ.		В с е г о.	
	Дес.	Саж.	Дес.	Саж.	Дес.	Саж.	Дес.	Саж.
1. Ошская	—	—	—	—	—	—	—	—
2. Кашгаръ Ки- шлакская	—	—	1651	2080	10856	820	12508	500
3. Наукатская	43	255	20774	1030	15470	990	36287	2275
4. Булакбашин- ская	—	—	1127	1200	774	300	1901	1500
5. Акбуринская	29	1850	21858	1000	31487	2030	53376	80
6. Турукская	54	130	42959	505	8449	1105	51462	1740
7. Манякская	—	600	1796	70	1522	930	3318	1600
8 Куршабская (доп. съемки)	64	940	17142	2218	14403	60	31610	818
Всего	191	1375	107310	903	82963	1435	190465	1313

Примечаніе: Кромѣ земель, показанныхъ въ настоящей вѣдомости, по тѣмъ же отдѣль-
нымъ планамъ значатся еще казенныя земли, главнымъ образомъ занятыя лѣсомъ, мѣрою въ
общемъ 1229 дес. 1780 саж.

В Ъ Д О М О С Т Ъ

о количествѣ земель, снятыхъ на планы искусственно-орошаемыхъ дачъ Кокандскаго уѣзда и о суммѣ налога, исчисленнаго на искусственно орошаемыя земли.

№ по порядку.	Название волостей.	Число землевладельцев.	ВСЕГО ЗЕМЕЛЬ ВЪ ВОЛОСТЯХЪ.														Государственный поземельный налогъ.			
			Искусственно орошаемыхъ.						Орошаемыхъ исключительно атмосферною влагою (богарныхъ).	Необработываемыхъ.		Всего.		Средній на одну десятину.				На всю дачу.		
			Подъ произрастаниями.		Паровыхъ полей и переделовъ.		Итого искусственного орошаемыхъ.							Искусственно орошаемой земли.	Дѣйствительной обработанной земли.	Руб.				Коп.
			Десят.	Саж.	Десят.	Саж.	Десят.	Саж.	Десят.	Саж.	Руб.	Коп.	Руб.			Коп.	Руб.	Коп.		
1	Риштанская	5102	9936	215	1606	1095	11542	1310	—	—	2687	1260	14230	170	2	81	3	39	32381	83
2	Кипчакская	2629	3920	1136	355	1070	4275	2206	—	—	3978	2024	8254	1870	2	65	2	98	11348	26
3	Заданская	5907	10160	1153	670	1285	10840	38	—	—	3904	36	14744	74	3	43	3	78	37181	57
4	Янги-Кутанская	5113	7796	278	641	717	8437	995	—	—	5524	525	13961	1520	3	03	3	39	25585	85
5	Араванская	4347	6566	2309	394	1965	6961	1874	—	—	1745	20	8706	1894	2	67	2	92	18588	50
6	Джанджалъская	2765	8800	661	567	1286	9367	1947	—	—	4164	945	1532	492	3	17	3	38	29750	23
7	Сохская	2430	4375	660	1409	880	5784	1540	1502	1415	10863	27	18150	582	1	60	2	12	9247	97
8	Наймацкая	3818	5381	380	70	250	5451	630	—	—	504	590	5955	1220	3	75	3	99	20418	89
9	Бувайдинская	6493	8219	1225	124	590	8443	1815	—	—	1674	2365	10018	1780	4	01	4	28	33481	74
10	Кудашская	4552	7938	1040	689	515	8627	1555	—	—	2752	2125	11380	1280	2	34	2	61	20194	26
11	Чирикъ-Джидинская	5549	6760	638	232	1418	6992	2056	—	—	2315	1121	9308	777	4	60	4	92	32191	90
12	Яйпанская	3674	8053	1360	445	785	8498	2145	—	—	2210	1242	10709	987	4	37	4	69	37151	56
13	Махрамская	1558	4731	430	910	560	5641	990	—	—	3373	320	9014	1310	2	51	3	67	14164	08
14	Кайнарская	7125	8735	2232	341	1710	9077	1542	—	—	2304	2148	11382	1290	3	55	3	90	32236	05
15	Билъ-Арыкская	3837	6503	43	215	576	6718	619	—	—	4411	1118	11129	1737	3	46	3	67	23236	46
16	Ультарминская	4692	5971	2068	105	2270	6077	1938	—	—	832	994	6910	532	3	89	4	12	23640	87
17	Ганджираванская	4315	5565	635	91	2090	5657	325	—	—	599	2275	6257	200	3	94	4	29	22381	72
18	Кенегезская	5143	6361	1530	214	965	6576	95	—	—	4117	120	10693	215	3	90	4	25	25661	46
19	Канибадамская	2723	4476	815	213	1240	4689	2055	—	—	3023	1065	7713	720	3	74	4	12	17551	93
20	Исфаринская	5438	10023	2192	1008	1210	11032	1002	202	1240	5459	2073	16694	1915	4	55	5	11	5065	70
21	Каракалпакская	4713	8398	405	4383	1550	12781	1955	—	—	21657	575	34439	130	1	96	3	06	25021	51
Итого		91993	148684	2205	14692	27	163376	2232	1705	255	88104	1368	253186	1455	3	31	3	77	54142	34

Примечаніе: Кромѣ земель, показанныхъ въ настоящей вѣдомости, на планы дачь Ср.-Аз. жел. дорогою—290 д. 1160 саж., в) городскія—8 дес. 1720 саж. и г) занятія лагер

волостей Кокандскаго уѣзда сняты еще земли: а) казенныя—641 дес. 675 саж., б) заняты нымъ распотоженіемъ войскъ—22 дес. 1040 саж.

В Ъ Д О М О С Т Ъ

о количествѣ земель, снятыхъ въ Кокандскомъ уѣздѣ на отдѣль-
ные отъ искусственно-орошаемыхъ земель планы.

№.№ по порядку.	Названіе волостей.	К о л и ч е с т в о з е м е л ь							
		Не обрабатываемыхъ.		Богарныхъ.		Искусствен-но орошаемыхъ.		В С Е Г О.	
		Дес.	Саж.	Дес.	Саж.	Дес.	Саж.	Дес.	Саж.
1	Араванская	2136	160	—	—	20	430	2156	590
2	Бишъ-Арыкская . . .	991	1600	—	—	—	—	991	1600
3	Бувайдинская	—	—	—	—	—	—	—	—
4	Ганджированская . . .	—	—	—	—	—	—	—	—
5	Джанджалъская	1650	640	41	1440	—	—	1691	2080
6	Задіанская	—	—	—	—	—	—	—	—
7	Исфаринская	452	1480	698	2280	—	—	1151	1360
8	Кайнарская	720	1500	—	—	1	1900	722	1000
9	Канибадамская	5461	—	—	—	—	—	5461	—
10	Каракалпакская	3438	2060	—	—	—	—	3438	2060
11	Кенегезская	—	—	—	—	—	—	—	—
12	Кипчакская	4881	420	—	—	2	360	4583	780
13	Кудашская	365	1200	—	—	—	—	365	1200
14	Махрамская	1377	420	46	900	—	—	1423	1320
15	Найманская	3224	—	—	—	—	—	—	—
16	Риштанская	—	390	—	—	—	—	3224	390
17	Сохская	—	—	—	—	—	—	—	—
18	Ультарминская	1497	—	—	—	—	—	1497	—
19	Чирикъ-Джидинская . .	143	800	—	—	—	—	143	800
20	Явги-Курганская	—	—	—	—	—	—	—	—
21	Яйпанская	1032	900	—	—	—	—	1032	900
Итого		27071	970	786	2220	24	290	27882	2080

Примѣчаніе: Кромѣ земель, показанныхъ въ настоящей вѣдомости, по планамъ Исфаринской и Махрамской волостей значатся еще казенныя земли, мѣрою 27 дес. 1680 саж и занятыя Ср. Аз. Ж. ельз. дорогою — 480 саж.

ВЪДОМОСТЬ

о количествѣ земель, снятыхъ на планы искусственно-орошаемыхъ дачъ Андижанскаго уѣзда при дополнительныхъ работахъ и о суммѣ налога, исчисленнаго на искусственно-орошаемыя земли.

№ по порядку.	Название волостей.	Число землевладельцев.	ВСЕГО ЗЕМЕЛЬ						ЛЪ ВЪ ВОЛОСТИ				Государственный поземельный налогъ.							
			Искусственно орошаемыхъ.						Орошаемыхъ исключительно атмосферою влагою (богарныхъ).	Необработываемыхъ.		Всего.		Средній на одну десятину.				На всю дачу		
			Подъ произрастаніямъ.		Паровыхъ полей и перелоговъ.		Итого искусственнаго орошаемыхъ.			Десят.	Саж.	Десят.	Саж.	Руб.	Коп.	Руб.	Коп.			
			Десят.	аж.	Десят.	Саж.	Десят.	Саж.	Десят.									Саж.	Руб.	Коп.
1	Кугаргская	557	2172	185	1307	1532	3479	1717	60	180	1671	2185	5211	1682	2	—	3	22	6974	81
2	Аимская	351	353	1678	63	1660	417	938	—	—	678	2242	1096	780	6	51	7	69	275	92
3	Нарынская	147	102	2270	68	980	171	850	—	—	311	1861	483	311	1	99	3	35	341	61
4	Яссипская	1791	576	1031	222	2330	789	961	150	140	1144	2317	2104	1018	1	67	2	34	1333	93
5	Джалиль-Абадская	71	851	525	319	2188	1171	313	7	2000	1244	606	2423	519	3	81	5	25	4157	72
6	Хавуль-Абадская	114	44	1390	5	420	49	1810	—	—	140	820	190	230	3	35	3	75	167	02
7	Коканъ-Кышлакская	265	83	1650	66	600	149	2250	—	—	134	610	284	460	4	—	7	13	595	47
8	Избаскентская	68	188	1950	150	1200	339	750	1	150	235	860	576	360	1	35	2	43	456	91
9	Ярбашинская	149	324	580	7	620	331	1200	3	1730	185	1740	520	2270	5	97	6	11	1978	14
10	Базаръ-Курганская	71	66	300	61	1480	127	1700	3	900	79	2020	210	2300	1	98	3	83	253	44
11	Алтынъ Кульская	10	5	1260	—	—	5	1260	—	—	4	1620	10	480	6	25	6	25	35	01
12	Пауфентская	82	81	1790	18	500	99	2290	—	—	105	810	205	700	2	01	2	46	201	—
13	Курганъ-Тепинская	87	30	—	34	400	64	400	—	—	418	800	482	1200	3	04	6	50	195	—
14	Хакентская	98	40	1800	4	1300	45	700	13	1600	7	1200	66	1100	9	51	10	56	430	85
15	Балычинская	2327	1243	149	1354	1850	2598	940	—	—	10661	500	13259	1140	2	06	4	31	5359	86
16	Майирская	186	83	445	388	2065	472	110	—	—	625	2140	1097	2250	—	30	1	72	143	41
17	Майли-Сайская	220	366	2040	64	1100	431	740	—	—	603	1520	1034	2260	2	02	2	37	808	20
18	Узгентская	2345	1166	1370	728	2090	1895	1060	323	2220	1256	1100	3475	1980	1	43	2	33	2702	08
Всего		9579	7782	154	4867	715	12649	869	573	1720	19510	1951	32733	2140	2	31	3	74	29215	41

Примѣчаніе: Бромъ земель, показанныхъ въ настоящей ведомости, на планахъ дачъ 5) 43 дес 380, кв саж. составляющія казенно-оброчныя статьи и в) 3 дес. 1860 кв. саж

Узгентской волости, Андижанскаго уѣзда значится: а) 9 дес. 1300 кв. саж. подъ крепостью; казенной лѣсной участокъ.

В Ъ Д О М О С Т Ъ

о количествѣ земель, снятыхъ въ Андижанскомъ уѣздѣ при дополнительныхъ работахъ на отдѣльные отъ искусственно орошаемыхъ земель планы.

№ по порядку.	Названіе волостей.	Количество земель.									
		Усадьбныхъ (курганчи).		Искусственно-орошаемыхъ.		Не обрабатываемыхъ.		Богарныхъ.		ВСЕГО.	
		Д.	Саж.	Д.	Саж.	Дес.	Саж.	Дес.	Саж.	Дес.	аж.
1	Аимская	4	898	—	—	4281	1942	11046	560	15332	1000
2	Алтынь-Кульская	—	—	—	—	37	600	—	—	37	600
3	Базарь Курганская	1	1218	—	—	13733	142	14825	410	28559	1770
4	Джала-Кудувская	—	—	—	—	960	200	4081	400	5041	600
5	Балыкчинская	—	—	12	900	2219	460	—	—	2231	1360
6	Джалаля-Абадская	4	1360	—	—	5795	1990	7685	2350	13486	900
7	Избаскентская	15	1900	—	—	5739	1145	12585	1755	18341	—
8	Карасуйская	—	—	—	—	—	—	—	—	—	—
9	Коканъ Кишлакская	—	—	—	—	404	60	4285	1490	4689	1550
10	Кугартская	3	1400	—	—	21571	1535	4945	585	26520	1120
11	Курганъ-Тепинская	—	24	—	—	787	500	2165	1276	2952	1800
12	Майли Сайская	—	—	—	—	—	—	—	—	—	—
13	Нарынскія	—	—	—	—	414	2260	—	—	414	2260
14	Наукентская	—	—	—	—	862	1700	2791	730	3654	30
15	Майгирская	—	—	—	—	—	—	—	—	—	—
16	Узгентская	5	1260	—	—	18340	1920	11808	1370	30154	2150
17	Хакентская	—	—	—	—	1283	590	4429	2010	5713	200
18	Хакуль-Абадская	—	—	—	—	—	—	—	—	—	—
19	Ярбагинская	—	—	—	—	1554	1060	10414	20	11968	1080
20	Ясипская	3	790	—	—	16253	1770	10000	2115	26257	2275
Итого		38	1650	12	900	94239	1074	101065	671	195355	1895

Примечаніе: Кромѣ земель, показанныхъ въ настоящей вѣдомости, по тѣмъ же отдѣльнымъ планамъ значатся еще казенныя земли, мѣрою въ общемъ 274 дес. 350 саж.

В Ъ Д О М О С Т Ъ

объ посѣвѣ масляничныхъ, кормовыхъ и другихъ расте-
ній въ Ферганской области за 1907 годъ.

Наименованіе уѣздовъ.	Количество посѣянныхъ масличныхъ растений										К о р	
	Льну.		Конджуту		Маку.		Подсолнечниковъ		Всего.		Клеверу.	
	Пудовъ.	Десятинъ.	Пудовъ.	Десятинъ.	Пудовъ.	Десятинъ.	Пудовъ.	Десятинъ.	Пудовъ.	Десятинъ.	Пудовъ.	Десятинъ.
Маргеланскій уѣздъ.												
На земляхъ:												
Крестьянскихъ	—	—	—	—	—	—	—	—	—	—	1 0	220
Кочевниковъ	38	19	—	—	—	—	—	—	38	19	820	410
Осѣдлыхъ туземцевъ	213	156	—	—	—	—	—	—	213	156	11605	15171
Итого	251	175	—	—	—	—	—	—	251	175	12535	15801
Кокандскій уѣздъ												
На земляхъ:												
Крестьянскихъ	—	—	—	—	—	—	—	—	—	—	—	—
Кочевниковъ	90	60	—	—	—	—	—	—	90	60	51	17
Осѣдлыхъ туземцевъ	541	326	—	—	—	—	—	—	541	326	15600	14902
Итого	631	386	—	—	—	—	—	—	631	386	15651	15074
Наманганскій уѣздъ.												
На земляхъ:												
Крестьянскихъ	—	—	—	—	—	—	—	—	—	—	34	17
Кочевниковъ	237	74	—	—	—	—	—	—	237	74	413	292
Осѣдлыхъ туземцевъ	1590	1769	—	—	—	—	—	—	4590	1769	8953	7262
Итого	4828	1843	—	—	—	—	—	—	4828	1843	9400	7571
Андижанскій уѣздъ												
На земляхъ:												
Крестьянскихъ	12	3	—	—	—	—	—	—	12	3	28	19
Кочевниковъ	1288	322	—	—	—	—	—	—	1288	322	1886	1257
Осѣдлыхъ туземцевъ	1896	474	1564	391	37	24,5	—	—	3497	889,5	17583	1172
Итого	3196	799	1564	391	37	24,5	—	—	4797	1214,5	9197	1299
Ошскій уѣздъ.												
На земляхъ:												
Крестьянскихъ	—	—	—	—	—	—	2,5	2,5	2,5	2,5	308	207
Кочевниковъ	223	111,5	—	—	—	—	—	—	223	111,5	227	151
Осѣдлыхъ туземцевъ	9326	3830	—	—	—	—	—	—	9326	3830	2361	4385
Итого	9549	3941,5	—	—	—	—	2,5	2,5	9551,5	3944	2896	4743
Крестьянскихъ	12	3	—	—	—	—	2,5	2,5	14,5	5,5	480	463
Кочевниковъ	1876	586,6	—	—	—	—	—	—	1876	586,6	3397	2242
Осѣдлыхъ туземцевъ	16566	6555	1564	391	37	24,5	—	—	18168	6970,5	56102	53442
ВСЕГО	18454	7144,5	1564	391	37	24,5	2,5	2,5	20057,5	7562,5	59979	56187

М о в ы х ъ т р а в ѣ					Х л о п к а .				Осталь-ныхъ по-сѣвовъ		Д н и ѣ .		Всего.	
Кулаку и табаку.		Джугары.		Сѣна	Американскаго.		Туземнаго.		Пудовъ.	Десятинъ.	Пудовъ.	Десятинъ.		Всего.
Пудовъ.	Десятинъ.	Пудовъ.	Десятинъ.	Пудовъ.	Десятинъ.	Пудовъ.	Десятинъ.							
—	—	—	—	—	500	240	—	—	—	—	3	7	467	
2	6	350	175	—	490	96	—	—	57	27	7,5	15	751	
0,25	1	40461	19611	—	207681	62063	5803	1841	1745	1471	1789	3705	104019	
2,25	7	40811	19786	—	208671	62402	5803	184	180	1498	1799,5	3727	105237	
—	—	—	—	—	—	—	—	—	—	—	—	—	—	
81	103	28	8	—	6	3	2	1	1	5	1	11	363	
6	83	74360	28591	—	140974	27468	32893	6131	1451	1873	3157	481	84616	
87	186	74888	28598	—	140980	27871	32895	613	1452	1876	3158	4853	84979	
—	—	—	—	—	—	—	—	—	15	39	—	—	47	
—	—	12	5	—	—	—	—	—	—	—	—	—	371	
49	138	7608	384	—	181101	38353	4634	1154	6116	2836	4505	2448	57808	
49	138	7620	3853	—	181101	38353	4634	1154	6131	2866	4505	2448	58226	
—	—	—	—	—	—	—	—	—	—	—	—	—	22	
2895	965	1988	497	—	175	35	—	—	—	—	—	—	3076	
414	138	11208	2802	58	276745	55353	10950	2010	62660	12532	1799	3598	89102,5	
3309	1103	13196	3299	58	276920	55388	10050	2010	62660	12532	1799	359	92 00,5	
—	—	—	—	—	170	29	—	—	—	—	4	20	258,5	
—	—	—	—	2	—	—	—	—	6	10	—	—	272,5	
3	15	1439	960	—	28304	4756	348	58	121	32	272	1054	15378	
3	15	1439	960	2	28474	4785	348	58	127	330	276	1074	15909	
—	—	—	—	—	670	269	—	—	15	30	7	27	794,5	
2978	1074	2378	685	—	671	137	2	1	64	42	8,5	26	4833,5	
472,25	375	135576	55812	58	334805	183393	53728	11194	72093	19032	11522	15647	350865,5	
3450,25	1449	137954	56497	60	336146	188799	53730	11195	72172	19104	11537,5	15700	356551,5	

В Ъ Д О М О С Т Ъ

объ урожая масляничныхъ, кормовыхъ и другихъ расте-
ній въ Ферганской области за 1907 годъ.

Наименованіе уѣздовъ.	Количество посѣянныхъ масляничныхъ растений										К о р м о в ы х ъ т р а в ѣ .						Х л о п к а .				Осталь-ныхъ по-сѣвовъ		Д н и ѣ .	В с е г о .			
	Л ѣ н у .		Конджуту		Маку .		Под-солнеч-никовъ		В с е г о .		Клеверу .		Табаку .		Джугары .		Сѣна		Американ-скаго .		Туземна-го .						
	Пудовъ .	Десятинъ .	Пудовъ .	Десятинъ .	Пудовъ .	Десятинъ .	Пудовъ .	Десятинъ .	Пудовъ .	Десятинъ .	Пудовъ .	Десятинъ .	Пудовъ .	Десятинъ .	Пудовъ .	Десятинъ .	Пудовъ .	Десятинъ .	Пудовъ .	Десятинъ .	Пудовъ .	Десятинъ .			Пудовъ .	Десятинъ .	
Маргеланскій уѣздъ.																											
На земляхъ:																											
Крестьянскихъ	—	—	—	—	—	—	—	—	—	—	—	—	—	—	—	—	—	—	—	—	—	—	—	—	7	467	
Кочевниковъ	570	19	—	—	—	—	—	—	—	—	—	—	—	—	—	—	—	—	—	—	—	—	—	—	—	—	—
Осѣдлыхъ туземцевъ	4432	156	—	—	—	—	—	—	—	—	—	—	—	—	—	—	—	—	—	—	—	—	—	—	—	—	—
Итого	5002	175	—	—	—	—	—	—	—	—	—	—	—	—	—	—	—	—	—	—	—	—	—	—	—	—	—
Кокандскій уѣздъ																											
На земляхъ:																											
Крестьянскихъ	—	—	—	—	—	—	—	—	—	—	—	—	—	—	—	—	—	—	—	—	—	—	—	—	—	—	—
Кочевниковъ	1860	60	—	—	—	—	—	—	—	—	—	—	—	—	—	—	—	—	—	—	—	—	—	—	—	—	—
Осѣдлыхъ туземцевъ	11115	326	—	—	—	—	—	—	—	—	—	—	—	—	—	—	—	—	—	—	—	—	—	—	—	—	—
Итого	12915	386	—	—	—	—	—	—	—	—	—	—	—	—	—	—	—	—	—	—	—	—	—	—	—	—	—
Наманганскій уѣздъ.																											
На земляхъ:																											
Крестьянскихъ	—	—	—	—	—	—	—	—	—	—	—	—	—	—	—	—	—	—	—	—	—	—	—	—	—	—	—
Кочевниковъ	2624	74	—	—	—	—	—	—	—	—	—	—	—	—	—	—	—	—	—	—	—	—	—	—	—	—	—
Осѣдлыхъ туземцевъ	53759	1769	—	—	—	—	—	—	—	—	—	—	—	—	—	—	—	—	—	—	—	—	—	—	—	—	—
Итого	56383	1843	—	—	—	—	—	—	—	—	—	—	—	—	—	—	—	—	—	—	—	—	—	—	—	—	—
Андижанскій уѣздъ.																											
На земляхъ:																											
Крестьянскихъ	120	3	—	—	—	—	—	—	—	—	—	—	—	—	—	—	—	—	—	—	—	—	—	—	—	—	—
Кочевниковъ	11624	322	—	—	—	—	—	—	—	—	—	—	—	—	—	—	—	—	—	—	—	—	—	—	—	—	—
Осѣдлыхъ туземцевъ	16573	474	15130	391	1140	24,5	—	—	—	—	—	—	—	—	—	—	—	—	—	—	—	—	—	—	—	—	—
Итого	28317	799	15130	391	1140	24,5	—	—	—	—	—	—	—	—	—	—	—	—	—	—	—	—	—	—	—	—	—
Ошскій уѣздъ.																											
На земляхъ:																											
Крестьянскихъ	—	—	—	—	—	—	500	2,5	500	2,5	41000	207	—	—	—	—	—	—	—	—	—	—	—	—	—	—	—
Кочевниковъ	8000	111,5	—	—	—	—	—	—	—	—	8000	111,5	—	—	—	—	—	—	—	—	—	—	—	—	—	—	—
Осѣдлыхъ туземцевъ	263000	3330	—	—	—	—	—	—	—	—	263000	3330	—	—	—	—	—	—	—	—	—	—	—	—	—	—	—
Итого	27 000	341,5	—	—	—	—	500	2,5	276500	3944	720650	4743	—	—	—	—	—	—	—	—	—	—	—	—	—	—	—
Крестьянскихъ	120	3	—	—	—	—	500	2,5	620	5,5	93392	463	—	—	—	—	—	—	—	—	—	—	—	—	—	—	—
Кочевниковъ	24618	586,5	—	—	—	—	—	—	24618	586,5	963418	2282	—	—	—	—	—	—	—	—	—	—	—	—	—	—	—
Осѣдлыхъ туземцевъ	353879	6555	15130	391	1140	24,5	—	—	370149	6970,5	16300317	53442	—	—	—	—	—	—	—	—	—	—	—	—	—	—	—
ВСЕГО .	378617	7144,5	15130	391	1140	24,5	500	2,5	395387	7562,5	17357117	56187	191665	1449	3896690	56497	8250	5	1088551	188799	498333	11195	1290569	19104	15700	356551,5	

В Ъ Д О М О С Т Ъ

о посѣвѣ хлѣбовъ въ Ферганской области
за 1907 годъ.

Наименованіе уѣздовъ.	К о л и ч е с т в о н о с ѣ я н н ы х ѣ х л ѣ б о в ѣ .																					
	П ш е н и ц ы .				Р ж и .		Я ч м е н я .		О в с а .		П р о с а .		Г о р о х у .		Р и с у .		К у к у р у з ы .		К а р т о ф е л я .		В с е г о .	
	Я р о в о й .		О з и м о й .		Ч е т в е р т е й .	Д е с я т и н ѣ .	Ч е т в е р т е й .	Д е с я т и н ѣ .	Ч е т в е р т е й .	Д е с я т и н ѣ .	Ч е т в е р т е й .	Д е с я т и н ѣ .	Ч е т в е р т е й .	Д е с я т и н ѣ .	Ч е т в е р т е й .	Д е с я т и н ѣ .	Ч е т в е р т е й .	Д е с я т и н ѣ .	Ч е т в е р т е й .	Д е с я т и н ѣ .	Д е с я т и н ѣ .	
	Ч е т в е р т е й .	Д е с я т и н ѣ .	Ч е т в е р т е й .	Д е с я т и н ѣ .																		
Маргеланскій уѣздъ.																						
На земляхъ:																						
Крестьянскихъ	326	434	—	—	—	—	—	153	175	—	—	—	—	2	7	187,5	155	25	100	60	40	911
Кочевниковъ	1453	1930	1286	1470	—	—	—	477	616	—	—	3	42	—	—	16	24	255	680	10	2	4766
Осѣдлыхъ туземцевъ	3539	6054	19425	26628	—	—	—	2083	2630	—	—	11	116	—	—	2608,5	2848	3672	14753	207	592	53621
Итого	5318	8418	20711	28098	—	—	—	2713	3421	—	—	14	158	2	7	2812	3029	3952	15533	277	634	59298
Конандскій уѣздъ.																						
На земляхъ:																						
Крестьянскихъ	—	—	—	—	—	—	—	—	—	—	—	—	—	—	—	—	—	—	—	—	—	—
Кочевниковъ	1224	1622	1781	1234	—	—	—	1512	2004	—	—	45	231	—	—	13,5	37	66	205	—	—	5333
Осѣдлыхъ туземцевъ	5625	921	23298	22646	—	—	—	1034	1335	—	—	106	542	147	208	7540	9216	535	1189	6	15	36072
Итого	6849	2543	25079	23880	—	—	—	2546	3339	—	—	151	773	147	208	7553,5	9253	601	1394	6	15	41405
Наманганскій уѣздъ.																						
На земляхъ:																						
Крестьянскихъ	40	53	324	519	9	10,5	—	36	48	91	105	6	24	—	—	—	—	0,375	1	90	36	796,5
Кочевниковъ	5182	6688	778	996	—	—	—	498	545	—	—	1101	4104	—	—	8	10	984	3629	120	32	16004
Осѣдлыхъ туземцевъ	7795	10606	23547	26906	—	—	—	1300	1612	—	—	840	3780	95	183	6285	9708	1864	6269	137	39	59103
Итого	13017	17347	24649	28421	9	10,5	—	1834	2205	91	105	1947	7908	95	183	6893	9718	2848,375	9899	347	107	75903,5
Андижанскій уѣздъ.																						
На земляхъ:																						
Крестьянскихъ	3000	3996	479	577	—	—	—	21	28	186	149	—	—	1,5	2	—	—	15	59	20	16	4827
Кочевниковъ	—	—	231	264	—	—	—	—	—	—	—	499	1717	—	—	521	833	993	3970	—	—	6784
Осѣдлыхъ туземцевъ	5798	7731	298	340	—	—	—	609	813	—	—	2252	9009	—	—	22890	36624	2193	8774	10	8	63299
Итого	8798	11727	1008	1181	—	—	—	630	841	186	149	2681	10726	1,5	2	23411	37457	3201	12803	30	24	74910
Ошскій уѣздъ.																						
На земляхъ:																						
Крестьянскихъ	3368	4510	352	470	—	—	—	—	—	609	487	—	—	—	—	—	—	17	57	112	37	5561
Кочевниковъ	6305	10502	—	—	—	—	—	3621	4825	—	—	65	517	—	—	36	48	56	160	57	19	16071
Осѣдлыхъ туземцевъ	15562	18833	9284	10720	—	—	—	2889	3422	—	—	418	2622	—	—	1001	442	2742	10309	109	38	4596
Итого	25235	33845	9636	11190	—	—	—	6510	8257	609	487	48	3139	—	—	1037	490	2812	10526	273	94	68028
Крестьянскихъ	6734	8993	1155	1566	9	10,5	—	210	251	886	741	6	24	3,5	9	187,5	155	54,375	217	280	129	12095
Кочевниковъ	14164	20742	47076	3964	—	—	—	6108	7990	—	—	1643	6611	—	—	594,5	945	2354	8644	189	53	48958
Осѣдлыхъ туземцевъ	38319	44145	75852	87240	—	—	—	7915	9822	—	—	3627	16069	242	391	40324,5	58838	11006	41294	469	692	258491
ВСЕГО	59217	73880	81083	92770	9	10,5	—	14233	18063	886	741	5276	22704	245,5	400	41106,5	59947	13414	50155	938	874	319544,5

Year	Month	Day	Hour	Minute	Second	Latitude	Longitude	Altitude	Temperature	Humidity	Wind	Clouds	Pressure	Visibility	Remarks
1911	Jan	1	12	00	00	34° 30' N	118° 15' W	1000	50	80	10	100	30.0	10	Clear
1911	Jan	2	12	00	00	34° 30' N	118° 15' W	1000	50	80	10	100	30.0	10	Clear
1911	Jan	3	12	00	00	34° 30' N	118° 15' W	1000	50	80	10	100	30.0	10	Clear
1911	Jan	4	12	00	00	34° 30' N	118° 15' W	1000	50	80	10	100	30.0	10	Clear
1911	Jan	5	12	00	00	34° 30' N	118° 15' W	1000	50	80	10	100	30.0	10	Clear
1911	Jan	6	12	00	00	34° 30' N	118° 15' W	1000	50	80	10	100	30.0	10	Clear
1911	Jan	7	12	00	00	34° 30' N	118° 15' W	1000	50	80	10	100	30.0	10	Clear
1911	Jan	8	12	00	00	34° 30' N	118° 15' W	1000	50	80	10	100	30.0	10	Clear
1911	Jan	9	12	00	00	34° 30' N	118° 15' W	1000	50	80	10	100	30.0	10	Clear
1911	Jan	10	12	00	00	34° 30' N	118° 15' W	1000	50	80	10	100	30.0	10	Clear
1911	Jan	11	12	00	00	34° 30' N	118° 15' W	1000	50	80	10	100	30.0	10	Clear
1911	Jan	12	12	00	00	34° 30' N	118° 15' W	1000	50	80	10	100	30.0	10	Clear
1911	Jan	13	12	00	00	34° 30' N	118° 15' W	1000	50	80	10	100	30.0	10	Clear
1911	Jan	14	12	00	00	34° 30' N	118° 15' W	1000	50	80	10	100	30.0	10	Clear
1911	Jan	15	12	00	00	34° 30' N	118° 15' W	1000	50	80	10	100	30.0	10	Clear
1911	Jan	16	12	00	00	34° 30' N	118° 15' W	1000	50	80	10	100	30.0	10	Clear
1911	Jan	17	12	00	00	34° 30' N	118° 15' W	1000	50	80	10	100	30.0	10	Clear
1911	Jan	18	12	00	00	34° 30' N	118° 15' W	1000	50	80	10	100	30.0	10	Clear
1911	Jan	19	12	00	00	34° 30' N	118° 15' W	1000	50	80	10	100	30.0	10	Clear
1911	Jan	20	12	00	00	34° 30' N	118° 15' W	1000	50	80	10	100	30.0	10	Clear
1911	Jan	21	12	00	00	34° 30' N	118° 15' W	1000	50	80	10	100	30.0	10	Clear
1911	Jan	22	12	00	00	34° 30' N	118° 15' W	1000	50	80	10	100	30.0	10	Clear
1911	Jan	23	12	00	00	34° 30' N	118° 15' W	1000	50	80	10	100	30.0	10	Clear
1911	Jan	24	12	00	00	34° 30' N	118° 15' W	1000	50	80	10	100	30.0	10	Clear
1911	Jan	25	12	00	00	34° 30' N	118° 15' W	1000	50	80	10	100	30.0	10	Clear
1911	Jan	26	12	00	00	34° 30' N	118° 15' W	1000	50	80	10	100	30.0	10	Clear
1911	Jan	27	12	00	00	34° 30' N	118° 15' W	1000	50	80	10	100	30.0	10	Clear
1911	Jan	28	12	00	00	34° 30' N	118° 15' W	1000	50	80	10	100	30.0	10	Clear
1911	Jan	29	12	00	00	34° 30' N	118° 15' W	1000	50	80	10	100	30.0	10	Clear
1911	Jan	30	12	00	00	34° 30' N	118° 15' W	1000	50	80	10	100	30.0	10	Clear
1911	Jan	31	12	00	00	34° 30' N	118° 15' W	1000	50	80	10	100	30.0	10	Clear

В Ъ Д О М О С Т Ъ

объ урожая хлѣбовъ въ Ферганской области
за 1907 годъ.

Наименованіе уѣздовъ.	К о л и ч е с т в о с н я т ы х ъ х л ѣ б о в ѣ .																					
	П ш е н и ц ы				Р ж и .		Я ч м е н я .		О в с а .		П р о с а .		Г о р о х у .		Р и с у .		К у к у р у з ы .		К а р т о ф е л я .		В с е г о .	
	Я р о в о й .		О з и м о й .		Ч е т в е р т е й .	Д е с я т и н ѣ .	Ч е т в е р т е й .	Д е с я т и н ѣ .	Ч е т в е р т е й .	Д е с я т и н ѣ .	Ч е т в е р т е й .	Д е с я т и н ѣ .	Ч е т в е р т е й .	Д е с я т и н ѣ .	Ч е т в е р т е й .	Д е с я т и н ѣ .	Ч е т в е р т е й .	Д е с я т и н ѣ .	Ч е т в е р т е й .	Д е с я т и н ѣ .	Д е с я т и н ѣ .	
	Ч е т в е р т е й .	Д е с я т и н ѣ .	Ч е т в е р т е й .	Д е с я т и н ѣ .																		
Маргеланскій уѣздъ.																						
На земляхъ:																						
Крестьянскихъ	3255	434	—	—	—	—	—	1513	175	—	—	—	—	88	7	2762	155	1250	100	500	40	911
Кочевниковъ	7267	19 0	5512	1470	—	—	—	136	610	—	—	204	42	—	—	260	26	7500	680	15	2	4766
Осѣдлыхъ туземцевъ	35513	6054	134741	26628	—	—	—	16093	2633	—	—	257	116	—	—	37230	2848	145559	14753	8755	592	53621
Итого	46035	8418	140253	28098	—	—	—	18975	3421	—	—	461	158	88	7	40252	3029	154308	15533	9270	634	59298
Конандскій уѣздъ.																						
На земляхъ:																						
Крестьянскихъ	—	—	—	—	—	—	—	—	—	—	—	—	—	—	—	—	—	—	—	—	—	—
Кочевниковъ	8513	1622	9250	1234	—	—	—	5249	2004	—	—	722	231	—	—	272	57	1266	205	—	—	5333
Осѣдлыхъ туземцевъ	6387	921	178418	22646	—	—	—	9741	1335	—	—	2737	542	1310	208	6380	9216	13784	1189	288	15	36072
Итого	14900	2543	187668	23880	—	—	—	14990	3339	—	—	3459	773	1310	208	90652	9253	15050	1394	288	15	41405
Наманганскій уѣздъ.																						
На земляхъ:																						
Крестьянскихъ	400	53	32 3	519	69	10,5	—	313	4	978	105	91	24	—	—	—	—	7	1	1800	36	796,5
Кочевниковъ	32072	6638	6030	996	—	—	—	3032	545	—	—	16481	4104	—	—	75	10	17330	3629	1734	32	16004
Осѣдлыхъ туземцевъ	62995	10606	212896	26906	—	—	—	10909	1612	—	—	24672	3780	1119	183	117999	9708	67214	6269	1558	39	59103
Итого	95467	17347	222149	28421	69	10,5	—	14254	2205	978	105	41244	7908	1119	183	118074	9718	84551	9899	5092	107	75903,5
Андижанскій уѣздъ.																						
На земляхъ:																						
Крестьянскихъ	32967	3998	3910	577	—	—	—	210	28	931	149	—	—	13	2	—	—	568	59	200	16	4827
Кочевниковъ	—	—	1646	264	—	—	—	—	—	—	—	11098	1717	—	—	5272	833	15168	3970	—	—	6784
Осѣдлыхъ туземцевъ	56050	7731	2140	340	—	—	—	4674	813	—	—	5008	9009	—	—	362200	36624	60125	8774	100	8	63299
Итого	89017	11727	7696	1181	—	—	—	4884	841	931	149	16106	10726	13	2	368472	37457	75861	12803	300	24	74910
Ошскій уѣздъ.																						
На земляхъ:																						
Крестьянскихъ	28185	4510	1934	470	—	—	—	—	—	4250	487	—	—	—	—	—	—	641	57	925	37	5561
Кочевниковъ	52515	10502	—	—	—	—	—	36188	4825	—	—	5250	517	—	—	420	48	1800	160	450	19	16071
Осѣдлыхъ туземцевъ	105933	18833	67000	10720	—	—	—	25750	3432	—	—	26250	2622	—	—	3888	442	115976	10309	950	38	46396
Итого	186633	33845	68934	11190	—	—	—	61938	8257	4250	487	21500	3139	—	—	4308	490	118417	10526	2325	94	68028
По области: {	Крестьянскихъ	64807	8993	9067	1566	69	10,5	2036	251	6159	741	91	24	101	9	2762	155	2466	217	3425	129	12095
{	Кочевниковъ	100367	20742	22438	3964	—	—	45838	7990	—	—	33755	6611	—	—	6299	945	43064	8644	2199	53	48958
{	Осѣдлыхъ туземцевъ	266878	44145	595195	87240	—	—	67167	9822	—	—	58924	16069	2429	391	612697	58838	402658	41294	11651	692	258491
В С Е Г О																						
	432052	73880	626700	92770	69	10,5	115041	18063		6159	741	92770	22704	2530	400	621758	59947	448188	50155	17275	874	319544

No.	Name	Remarks
1		
2		
3		
4		
5		
6		
7		
8		
9		
10		
11		
12		
13		
14		
15		
16		
17		
18		
19		
20		
21		
22		
23		
24		
25		
26		
27		
28		
29		
30		
31		
32		
33		
34		
35		
36		
37		
38		
39		
40		
41		
42		
43		
44		
45		
46		
47		
48		
49		
50		
51		
52		
53		
54		
55		
56		
57		
58		
59		
60		
61		
62		
63		
64		
65		
66		
67		
68		
69		
70		
71		
72		
73		
74		
75		
76		
77		
78		
79		
80		
81		
82		
83		
84		
85		
86		
87		
88		
89		
90		
91		
92		
93		
94		
95		
96		
97		
98		
99		
100		

С В Ъ Д Ъ Н І Я

объ оборотахъ капиталовъ уѣздныхъ ссудныхъ кассъ
въ Ферганской области за 1907 годъ.

Кассовые обороты.	Андижанская касса сумма.		Кокандская касса сумма.		Маргеланская касса сумма.		Наманганская касса сумма.		Ошская касса сумма.		ВСЕГО.	
	Руб.	К.	Руб.	К.	Руб.	К.	Руб.	К.	Руб.	Коп.	Руб.	К.
Къ 1-му января 1907 года состояло капиталовъ:												
1. На лицо	28612	77	1095	51	1049	62	155	82	3588	07	34501	79
2. Въ долгахъ за туземцами ссудополучателями	106649	08	10810	—	37843	80	111062	09	16347	50	282712	47
3. „ „ за разными учрежденіями и лицами	—	—	—	—	431	66	—	—	—	—	431	66
Итого	135261	85	11905	51	39325	08	111217	91	19935	57	317645	92
Въ 1907 году поступило:												
1. Возвращенныхъ туземцами ссудъ	66502	—	920	—	14093	50	68368	10	13450	50	163334	10
2. Процентовъ по ссудамъ (6 ⁰ / ₀ годовыхъ)	5941	80	120	60	942	56	3689	60	987	77	11682	33
3. Процентовъ на капиталъ, хранившійся въ Отдѣл Государственнаго Банка	31	91	4	37	—	—	—	—	—	—	36	28
4. Процентовъ по прсероченнымъ ссудамъ	869	59	120	45	423	98 ¹ / ₂	791	56	185	46 ¹ / ₂	2391	05
5. Пени и другихъ поступленій	869	60	120	45	423	98 ¹ / ₂	791	56	3185	46 ¹ / ₂ *)	5391	06
Итого	74214	90	1285	87	15884	03	73640	82	17800	20	182834	82
Въ теченіе того-же года было выдано:												
1. Ссудъ туземцамъ	95130	—	2010	—	15955	—	61510	—	18785	—	193390	—
2. Вознагражденія завѣдывающему кассою и на канцелярскіе расходы	2824	65	115	71	596	84	1757	57	452	90	5747	67
3. Погашено безнадежныхъ ко взысканію	—	—	—	—	—	—	58	32	1441**)	07	1499	39
Итого	97954	65	2128	71	16551	84	63325	89	20678	97	200637	06
Къ 1-му января 1908 года въ кассѣ состояло капиталовъ:												
1. На лицо	4873	02	255	67	381	81	10529	07	718	30	16757	87
2. Въ долгахъ за туземцами ссудополучателями	135277	08	11909	—	39705	30	104145	67	21682	—	312710	05
3. „ „ за разными учрежденіями и лицами	—	—	—	—	431	66	—	—	—	—	431	66
Итого	140150	10	12155	67	40518	77	114674	74	22400	30	329899	58

*) Въ томъ числѣ 3000 руб. поступили заимообразно на усиленіе капитала кассы изъ
 **) Эти деньги поступили на погашеніе по заимствованнымъ изъ городскихъ суммъ.

Городскихъ суммъ.

<p>1881</p>	<p>1882</p>	<p>1883</p>	<p>1884</p>
<p>1885</p>	<p>1886</p>	<p>1887</p>	<p>1888</p>
<p>1889</p>	<p>1890</p>	<p>1891</p>	<p>1892</p>
<p>1893</p>	<p>1894</p>	<p>1895</p>	<p>1896</p>
<p>1897</p>	<p>1898</p>	<p>1899</p>	<p>1900</p>
<p>1901</p>	<p>1902</p>	<p>1903</p>	<p>1904</p>
<p>1905</p>	<p>1906</p>	<p>1907</p>	<p>1908</p>
<p>1909</p>	<p>1910</p>	<p>1911</p>	<p>1912</p>
<p>1913</p>	<p>1914</p>	<p>1915</p>	<p>1916</p>
<p>1917</p>	<p>1918</p>	<p>1919</p>	<p>1920</p>
<p>1921</p>	<p>1922</p>	<p>1923</p>	<p>1924</p>
<p>1925</p>	<p>1926</p>	<p>1927</p>	<p>1928</p>
<p>1929</p>	<p>1930</p>	<p>1931</p>	<p>1932</p>
<p>1933</p>	<p>1934</p>	<p>1935</p>	<p>1936</p>
<p>1937</p>	<p>1938</p>	<p>1939</p>	<p>1940</p>
<p>1941</p>	<p>1942</p>	<p>1943</p>	<p>1944</p>
<p>1945</p>	<p>1946</p>	<p>1947</p>	<p>1948</p>
<p>1949</p>	<p>1950</p>	<p>1951</p>	<p>1952</p>

С В Ъ Д Ъ Н І Я

о промышленныхъ и ремесленныхъ заведеніяхъ въ
Ферганской области за 1907 годъ.

Названіе заводовъ и фабрикъ.	Андижанскій уѣздъ.			Кокандскій уѣздъ.			Наманганскій уѣздъ.			Маргеланскій уѣздъ.			Ошскій уѣздъ.			В С Е Г О.		
	Число заводовъ и фабрикъ.	Число мастеровъ и рабочихъ.	Сумма годовой производительности.	Число заводовъ и фабрикъ.	Число мастеровъ и рабочихъ.	Сумма годовой производительности.	Число заводовъ и фабрикъ.	Число мастеровъ и рабочихъ.	Сумма годовой производительности.	Число заводовъ и фабрикъ.	Число мастеровъ и рабочихъ.	Сумма годовой производительности.	Число заводовъ и фабрикъ.	Число мастеровъ и рабочихъ.	Сумма годовой производительности.	Число заводовъ и фабрикъ.	Число мастеровъ и рабочихъ.	Сумма годовой производительности.
1. Салотопенныхъ и свѣчныхъ	—	—	—	5	5	1600	3	14	2200	2	4	1050	5	12	1100	15	35	5950
2. Хлопкоочистительныхъ	36	1841	10551485	26	1111	2969480	31	1393	3626695	48	1915	12625238	—	—	—	141	6260	29773898
3. Кожевенныхъ	10	79	240000	28	373	324180	10	187	28000	3	43	101000	—	—	—	51	682	693180
7. Мыловаренныхъ	9	16	5821	23	47	26452	28	56	9388	36	107	99420	—	—	—	96	226	141086
5. Овчинныхъ	—	—	—	2	4	1500	11	39	85	4	24	8031	—	—	—	17	67	90310
6. Кошечныхъ	12	25	3541	22	42	5767	8	38	2200	31	57	4894	1	2	100	74	164	16502
7. Книжныхъ	3	18	10327	1	2	1000	2	49	14000	1	13	20000	1	3	700	8	85	46027
8. Пивоваренныхъ	1	32	73000	1	20	18000	1	12	15000	1	20	40000	—	—	—	4	84	146000
9. Винодельныхъ	—	—	—	—	—	—	—	—	—	1	10	8000	—	—	—	1	10	8000
10. Мукомольныхъ	745	949	215486	607	629	93443	17	661	129956	588	723	242000	417	417	40074	2974	3379	720959
11. Маслосбойныхъ	1407	1515	615532	1173	1312	258801	936	942	337280	1100	1212	1244000	230	230	14560	4846	5211	2470173
12. Голчей	762	940	155243	169	183	28071	167	174	24950	78	79	10202	29	29	3945	1205	1405	232411
13. Искусственно-минерал. водъ	2	8	12911	—	—	—	1	2	3439	1	3	5000	—	—	—	4	13	21350
14. Алебастровыхъ	—	—	—	16	38	26300	—	—	—	18	33	9700	3	5	590	37	76	36590
15. Известковыхъ	—	—	—	3	6	525	5	20	2300	16	34	4900	3	6	3000	27	66	10725
16. Гончарныхъ	16	42	5114	76	148	5390	66	202	17564	7	18	3440	2	6	320	167	416	31828
17. Кирпичныхъ	14	122	15127	29	199	136020	14	121	28000	21	242	71300	6	20	5100	84	704	255547
18. Чугунно-пламенныхъ	2	6	21138	—	—	—	5	45	6000	8	16	28000	—	—	—	15	67	55138
19. Грѣзныхъ	5	11	61162	—	—	—	—	—	—	2	30	100000	3	12	1800	10	53	162962
20. Гвацкихъ	162	239	12570	688	705	88950	1298	1298	86035	1489	2714	300000	25	30	1750	3662	4986	489305
21. Спирто-очистительныхъ	—	—	—	—	—	—	—	—	—	1	15	500000	—	—	—	1	15	500000
22. Шелкомотальныхъ	22	56	10265	89	268	62600	58	183	36450	330	995	367155	2	6	1500	501	1508	477970
23. Красильныхъ	29	97	6519	35	41	5796	61	61	23450	75	112	21680	2	2	550	202	313	57995
24. Писчебумажныхъ	—	—	—	—	—	—	—	—	—	—	—	—	—	—	—	—	—	—
25. Набойщиковъ	—	—	—	11	12	3400	9	36	2250	43	82	13416	—	—	—	63	130	19066
26. Кузнечныхъ	—	—	—	—	—	—	—	—	—	—	—	—	78	160	8500	78	160	8500

No.	Name	Age	Sex
1	John Smith	25	M
2	Mary Jones	22	F
3	James Brown	30	M
4	Sarah White	28	F
5	Robert Black	35	M
6	Elizabeth Green	20	F
7	William Grey	40	M
8	Jane Pink	25	F
9	Thomas Red	32	M
10	Anna Blue	27	F
11	Charles Yellow	38	M
12	Isabella Purple	23	F
13	George Orange	45	M
14	Charlotte Brown	21	F
15	Henry Green	33	M
16	Lucy White	29	F
17	Richard Black	37	M
18	Frances Grey	24	F
19	Samuel Pink	42	M
20	Rebecca Red	26	F
21	Benjamin Blue	48	M
22	Esther Yellow	22	F
23	Samuel Green	34	M
24	Ann White	31	F
25	Joseph Black	41	M
26	Margaret Grey	27	F
27	Samuel Pink	46	M
28	Elizabeth Red	23	F
29	Thomas Blue	50	M
30	Ann Yellow	25	F
31	James Green	36	M
32	Sarah White	32	F
33	Robert Black	43	M
34	Jane Grey	28	F
35	William Pink	49	M
36	Elizabeth Red	24	F
37	George Blue	52	M
38	Charlotte Yellow	26	F
39	Henry Green	38	M
40	Lucy White	34	F
41	Richard Black	45	M
42	Frances Grey	30	F
43	Samuel Pink	51	M
44	Rebecca Red	27	F
45	Benjamin Blue	54	M
46	Esther Yellow	29	F
47	Samuel Green	40	M
48	Ann White	36	F
49	Joseph Black	47	M
50	Margaret Grey	32	F

В Ъ Д О М О С Т Ъ

о выданныхъ промысловыхъ свидѣтельствахъ и билетахъ
и о поступившихъ суммахъ основного промысловаго
налога и прибавочныхъ къ нему сборахъ, а также
штрафахъ за нарушеніе правилъ о семь налогѣ по
Ферганской области за 1907 годъ.

Наименованіе уѣздовъ и городовъ, если послѣдніе выдѣлены въ особый классъ мѣстностей по платежу промысловаго налога.	Классъ мѣстности.	Сословныя купеч. свидѣт.		Для торговыхъ																				
		Число		I РАЗРЯДА.						II РАЗРЯДА.						III РАЗРЯДА.		IV РАЗРЯДА.		V РАЗРЯДА.				
		1 гильдіи.	2 гильдіи.	Число свидѣт.				Сумма основнаго налога.	Число безплатныхъ промысловыхъ билетовъ на складочныя помѣщенія.	Число свидѣт.		Сумма основнаго налога.	Число безплатныхъ промысловыхъ билетовъ на складочныя помѣщенія.	Число свидѣт.		Сумма основнаго налога.	Число свидѣтѣльствъ на торговныя предпріятія.	Сумма основнаго налога.	Число свидѣт.		Сумма основнаго налога.			
				На торговныя предпріятія.	На складочныя къ нимъ помѣщенія.	На торговныя предпріятія.	На складочныя къ нимъ помѣщенія.			На торговныя предпріятія.	На складочныя къ нимъ помѣщенія.			На торговныя предпріятія.	На складочныя къ нимъ помѣщенія.				На развозный торгъ.	На развозный торгъ.				
Сумма, поступившая за свидѣтельства.		Годовыхъ	Полугод.	Годовыхъ	Полугод.	Въ рубляхъ.	Годовыхъ	Полугод.	Годовыхъ	Полугод.	Годовыхъ	Полугод.	Въ рубляхъ.	Годовыхъ	Полугод.	Годовыхъ	Полугод.	Въ рубляхъ.	Годовыхъ	Полугод.	Годовыхъ	Полугод.	Въ рубляхъ.	
Маргеланъ .	III	—	15	460	—	—	1	—	30	—	115	9	—	—	—	—	—	—	—	—	—	—	—	—
Уѣздъ .	IV	—	—	—	—	—	—	—	—	—	25	10	—	—	—	—	—	—	—	—	—	—	—	—
Кокандъ .	III	844	1920	38	1	2	1	19325	—	234	21	—	—	—	—	—	—	—	—	—	—	—	—	—
Уѣздъ .	IV	—	—	—	—	—	—	—	—	22	16	—	—	—	—	—	—	—	—	—	—	—	—	—
Андижанъ .	III	—	10	500	3	—	4	—	1620	—	129	20	—	1	—	—	—	—	—	—	—	—	—	—
Уѣздъ .	IV	—	—	—	—	—	—	—	—	3	4	—	—	—	—	—	—	—	—	—	—	—	—	—
Наманганъ .	III	1	3	165	2	—	3	—	1090	—	94	21	1	—	—	—	—	—	—	—	—	—	—	—
Уѣздъ .	IV	—	—	—	—	—	—	—	—	11	2	1	—	—	—	—	—	—	—	—	—	—	—	—
Ошъ . . .	IV	—	1	30	—	—	—	—	—	37	2	—	—	—	—	—	—	—	—	—	—	—	—	—
Итого .	—	973	2875	43	1	10	1	22065	—	710	105	2	1	—	—	—	—	—	—	—	—	—	—	—

и р е д п р і я т і й.																					
I РАЗРЯДА.		II РАЗРЯДА.						III РАЗРЯДА.				IV РАЗРЯДА.				V РАЗРЯДА.					
Сумма основнаго налога	Число безплатныхъ промысловыхъ билетовъ на складочныя помѣщенія.	Число свидѣт.				Сумма основнаго налога.	Число безплатныхъ промысловыхъ билетовъ на складочныя помѣщенія.	Число свидѣтѣльствъ на торговныя предпріятія.		Сумма основнаго налога.	Число свидѣтѣльствъ на торговныя предпріятія.	Сумма основнаго налога.	Число свидѣт.		Сумма основнаго налога.	Число свидѣтѣльствъ на торговныя предпріятія.	Сумма основнаго налога.	Число свидѣт.		Сумма основнаго налога.	
		На торговныя предпріятія.	На складочныя къ нимъ помѣщенія.	На торговныя предпріятія.	На складочныя къ нимъ помѣщенія.			На развозный торгъ.	На развозный торгъ.												
Въ руб.	Число безплатныхъ промысловыхъ билетовъ на складочныя помѣщенія.	Годовыхъ	Полугод.	Годовыхъ	Полугод.	Въ руб.	Число безплатныхъ промысловыхъ билетовъ на складочныя помѣщенія.	Годовыхъ	Полугод.	Въ рубляхъ.	Годовыхъ	Полугод.	Годовыхъ	Полугод.	Въ рубляхъ.	Годовыхъ	Полугод.	Годовыхъ	Полугод.	Въ рубляхъ.	
11962,50	—	601	62	—	—	—	—	1641	111	10179	—	—	12	5	87	—	—	—	—	—	
1500	—	641	109	—	—	—	—	2514	894	11844	—	—	—	—	—	—	—	—	—	—	
18337,50	—	875	65	—	—	—	—	2269	262	14400	—	—	9	2	60	—	—	—	—	—	
1500	—	621	56	—	—	—	—	2534	420	10976	—	—	—	—	—	—	—	—	—	—	
10431	—	622	140	—	—	—	—	967	217	6458	—	—	—	—	—	—	—	—	—	—	
250	—	537	139	—	—	—	—	1663	540	7732	—	—	—	—	—	—	—	—	—	—	
7849,50	—	687	70	—	—	—	—	1236	129	7803	2	1	1	—	—	—	—	—	—	56	
610	—	503	102	—	—	—	—	1792	547	8262	—	—	—	—	—	—	—	—	—	—	
1900	—	372	37	—	—	—	—	809	222	3680	—	—	—	—	—	—	—	—	—	—	
54340,50	—	5459	780	—	—	—	—	15425	3342	81334	2	1	22	7	203	—	—	—	—	—	

Наименованіе уѣздовъ и городовъ если послѣдніе выдѣлены въ особый классъ мѣстностей по платежу промысловаго налога.	Классъ мѣстности.	Для промышленныхъ предприятий.											Число бесплатныхъ промысловыхъ билетовъ.															
		Число свидѣтельствъ.						Сумма основнаго налога.	Число свидѣтельствъ.						Сумма основнаго налога.	Сумма основнаго налога.	Число свидѣтельствъ на торговни суда.	Сумма основнаго налога.	На подряды и поставки (ст. 64 положенія).	Отставнымъ нижнимъ чинамъ и семействамъ церковно-служителей (п. 45 ст. 6 пол.).	На складочныя помещенія (п.п. 36 ст. 6 и ст. 42 полож.).							
		I разряда.		II разряда.		III разряда.			IV разряда.		V разряда.		VI разряда.									VII разряда.		VIII разряда.		Сумма основнаго налога.		
		Головныхъ	Полугод.	Головныхъ	Полугод.	Головныхъ	Полугод.		Головныхъ	Полугод.	Головныхъ	Полугод.	Головныхъ	Полугод.								Головныхъ	Полугод.	Головныхъ	Полугод.		Въ руб.	
Въ руб.											Въ руб.											Въ рубляхъ.						
Маргелавъ . . .	III	—	—	—	—	—	—	21	8	9	8	4400	1	1	4	—	60	14	256,50	—	—	—	—	—	—	—	—	—
Уѣздъ . . .	IV	—	—	—	—	—	—	—	—	—	—	—	1	—	4	1	133	27	325,50	—	—	—	—	—	—	—	—	—
Кокандъ . . .	III	—	—	—	—	1	—	500	16	2	7	2900	3	1	12	1	103	6	483	—	—	—	—	—	—	—	—	—
Уѣздъ . . .	IV	—	—	—	—	—	—	—	—	—	—	—	—	—	3	—	132	2	281	—	—	—	—	—	—	—	—	—
Андижанъ . . .	III	—	—	—	—	—	—	—	14	3	6	2750	—	1	1	—	48	8	170,50	—	—	—	—	—	—	—	—	—
Уѣздъ . . .	IV	—	—	—	—	—	—	—	—	—	—	—	1	—	—	—	121	27	279	—	—	—	—	—	—	—	—	—
Наманганъ . . .	III	—	—	—	—	—	—	—	21	3	2	3500	1	—	5	—	51	—	208	—	—	—	—	—	—	—	—	—
Уѣздъ . . .	IV	—	—	—	—	—	—	—	—	—	—	—	—	—	—	—	59	2	120	—	—	—	—	—	—	—	—	—
Ошъ	IV	—	—	—	—	—	—	—	—	—	—	—	—	—	1	—	—	—	5	—	—	—	—	—	—	—	—	—
Итого	—	—	—	—	—	1	—	500	72	16	24	13550	7	3	30	2	707	86	2128,50	—	—	—	—	—	—	—	—	—

Наименованіе уѣздовъ и городовъ, если послѣдніе выдѣлены въ особый классъ мѣстностей по платежу промысловаго налога.	Классъ мѣстности.	I-го разряда (безъ выборки промысловаго свидѣтельства).	Для личнѣхъ промысловыхъ занятій.												Словыхъ занятій.				Поступило сборовъ									
			Число свидѣтельствъ.		Сумма основнаго налога.	V разрядъ								Сумма основнаго налога.	VI разряда (комми. возжеры)	VII разряда.		Сумма основнаго налога.	Сумма основнаго промысл. налога, поступивш. безъ выбор. промысл. свидѣт.	Сумма всѣхъ прибавочныхъ сборовъ въ казну.	Штрафъ и взискъ, по наруш. основ. промысл. налога.	Всего сборовъ съ документавъ и по вознагражденіямъ.						
			Головыхъ	Полугод.		Приказчики I класса				Приказчики II класса						Головыхъ	Полугод.						Головыхъ	Полугод.	Въ руб.	Въ руб.	Въ руб.	Въ руб.
						IV разряда (агентъ и торг. посредники).	При торговыхъ I и промыш. I, II и III разрядовъ.	При торговыхъ II и промыш. IV разрядовъ.	При торговыхъ III и промыш. V и VI разрядовъ.	При пром. арел. VII и VIII разрядовъ.	При торговомъ I и пром. I, II и III разрядовъ.	При торговомъ II и пром. IV и V разрядовъ.																
Маргеланъ .	III	24,95	2	33	185	3	—	66	21	68	17	6	4	—	—	2126	—	—	23	7	63	18	451	560,75	6336,59	63,96	46603,25	
Уѣздъ .	IV	—	—	—	—	—	—	—	—	—	—	—	—	—	—	—	—	—	—	—	—	—	—	—	2085	—	22709,50	
Кокандъ .	III	7260,62	3	—	30	17	1	59	16	40	6	2	—	16	3	2253,50	—	—	50	18	76	26	710	274,84	11416,6	556,68	94043,70	
Уѣздъ .	IV	—	—	—	—	—	—	—	—	—	—	—	—	—	—	—	—	—	—	—	—	—	64,50	2000	43	21350,50		
Андижанъ .	III	354,11	1	—	10	5	—	47	24	58	23	8	—	—	—	1804	1	—	10	2	39	7	286	36,25	6184,19	60,88	40839,93	
Уѣздъ .	IV	—	—	—	—	—	—	—	—	—	—	—	—	—	—	—	—	—	—	—	—	—	—	—	1581,25	—	15907,25	
Наманганъ .	III	188,18	5	—	50	9	2	28	16	26	9	3	—	—	—	1265	—	—	24	4	24	8	218	124,88	5634,9	70,82	39102,41	
Уѣздъ .	IV	—	—	—	—	—	—	—	—	—	—	—	—	—	—	—	—	—	—	—	—	—	—	—	1526,25	—	16058,25	
Ошъ . . .	IV	—	2	—	20	—	—	11	1	13	8	1	—	—	—	336	—	—	—	—	2	—	8	—	1451,25	—	11335,25	
Итого .	—	—	13	33	295	34	3	211	78	205	63	20	4	16	3	7784,50	1	—	107	31	204	59	1723	1061,22	38214,68	795,34	307950,10	

Вывозъ и ввозъ главнѣйшихъ грузовъ малой скорости по станціямъ Средне-Азіатской желѣзной дороги, расположеннымъ въ Ферганской области за 1907 годъ

Наименованіе грузовъ.	Вывозъ.	Ввозъ
Бобы, фасоль, чечевица	15	112
Пшеница	156623	4872507
Овесъ	5912	8223
Просо	4582	6986
Ячмень	13778	302985
Кукуруза	37	27535
Горохъ	1991	40436
Суржа, полба, сорго, джугара	13691	226227
Мука пшеничная	107462	1584735
„ ржаная всякая	180	312
„ гречневая	—	752
Пшено.	226	4195
Крупа гречневая	332	2160
„ остальная всякая	59	1067
Солодъ	80	7602
Тарица и куколь.	—	10

Наименованіе грузовъ.	Вывозъ.	Ввозъ.
Отруби	607	2044
Сѣмя конопляное, льняное, подсолнечное, рапсовое, рыжиковое и суръиное . .	3056	47365
Остальныя масляничныя сѣмена . . .	—	73
Рисъ и рисовая пересѣчка	37081	1098914
Водка, ликеры и другіе крѣпкіе напитки .	58415	120219
Чай черный	32541	208654
„ зеленый	2575	14337
Кишмишъ	18131	49743
Другіе сушеные фрукты	358856	21488
Вина виноградныя	7109	36759
Лѣсные строительныя матеріалы и дерево всякое, кромѣ отнесеннаго къ москатель- нымъ товарамъ, а также кромѣ дровъ .	39876	1577499
Дрова	59719	1721406
Желѣзо и сталь не въ дѣлѣ	39799	419220
Кожи и шкуры невыдѣланныя	12836	13344
Мануфактура	344780	938799
Ковры	4460	2129
Масло конопляное и подсолнечное . . .	1135	5892
„ хлопковое	344385	14418
Нефть	912085	182159

Наименованіе грузовъ	Вывозъ.	Ввозъ
Нефтяные остатки	3493	94445
Керосинъ	48620	564819
Овчины выдѣланныя и невыдѣланныя	165356	5198
Меша	384	73
Каракуль и мерлушка	651	—
Пенька и пакля	119	231
Пряжа и нитки	4145	30864
Рыба всякая, кромѣ живой, свѣжей и красной	228	1814
Сельдь всякая	166	7980
Соль	760728	694935
Сахаръ рафинадъ	17834	257034
Сахарный песокъ	15444	296586
Спиртъ винный	29	13112
Сѣмя хлопковое	2743627	1016699
Уголь каменный	178425	314699
Хлопокъ	6597819	95895
Шелкъ и коконы	70532	11652
Шерсть	41007	1030
Всѣ остальные грузы	1490355	3001561
Всего	14721776	19968933

Отпускъ товаровъ за границу черезъ Иркутскій переходный пунктъ въ 1907 году.

№ по пор	Наименованіе товаровъ.	Количество		Цѣнность въ рубл.
		Пуд.	Ф.	
1	Мука клейстерная	436	—	1870
2	Фрукты сухіе	32	—	200
3	Миндаль всякій	140	—	816
4	Фисташки	62	—	256
5	Перецъ черный	50	—	709
6	Табакъ въ листахъ	608	—	2265
7	Песокъ сахарный премпированный	12636	13	83660
8	Песокъ сахарный непремпированный	24	—	240
9	Сахаръ рафинадъ премпированный	11908	—	100156
10	Грена	8	11	995
11	Свѣчи стеариновыя	1224	—	14740
12	Деревянные издѣлія	20	—	200
13	Части растений употреб. въ медицинѣ	20	—	480
14	Фарфоровыя издѣлія	3852	—	43764
15	Стеклянные издѣлія	114	—	4860
16	Стекло листовое	20	—	300
17	Варъ	88	—	396
18	Керосинъ премпированный	8323	—	28308
19	Керосинъ непремпированный	214	—	674

№№ по пор.	Наименованіе товаровъ.	Количество		Цѣнность въ рубл.
		Пуд.	Ф.	
20	Цинкъ	56	—	672
21	Мыло всякое	54	—	540
22	Лакъ спиртовый	8	--	520
23	Спички премированныя	2104	33	21176
24	Смола	152	—	920
25	Краска Марена	130	—	896
26	Фукиновая краска	192	—	7980
27	Краски всякія	808	—	12152
28	Краска аналитовая	24	—	1800
29	Воскъ	48	—	180
30	Желѣзо полосовое	1054	—	4216
31	Желѣзо листовое	104	—	516
32	Желѣзо прутное	268	—	1184
33	Проволка желѣзная	256	—	1136
34	Желѣзо въ лому	533	-	10606
35	Сталь	256	—	1868
36	Желѣзные издѣлія	1059	—	10936
37	Жестяныя издѣлія	624	—	7512
38	Чугунныя издѣлія	564	—	5000
39	Гвозди проволочные	86	—	720
40	Иглы швейныя	14	—	1060
41	Машины маслѣбѣйныя	36	—	300
42	Машины швейныя	27	—	760

№ по пор.	Наименованіе товаровъ.	Количество		Цѣнность въ рубл.
		Пуд	Ф.	
43	Ткань шерстян. премиров. ст. 693	57	38	3599
44	Книги печати. на мусульманскомъ языкѣ	106	—	7638
45	Сукно	60	—	3000
46	Ткань бумажн. по пун. 4	7159	12	178975
47	„ „ непремированная	84	—	2190
48	„ „ 5 премированная	43540	37	1741637
49	„ „ 6 премированная	16996	13	594860
50	Пряжа бумажная по пун. I	409	2	10225
51	„ „ по пун. II	581	19	23259
52	Ткань полушелковая	22	—	1880
53	„ шелковая	76	—	7600
54	„ шерстяная непремированная	2	15	40
55	Халаты бумажные.	24	—	440
56	Галантерейный товаръ	916	—	39210
57	Прочіе товары	195	—	3870
58	Серебро въ слиткахъ	489	12	469776
Итого		119047	5	3465692

Выпускъ заграничныхъ товаровъ на внутреннее употребленіе черезъ
Иркештамскій переходный пунктъ въ 1907 году.

№ по пор.	Наименованіе товаровъ.	Тарифное количество.		Цѣнность въ руб.	Поступившая пеня.	
		пуды	фун.		руб.	в
1	Фрукты сухіе	1052	—	6053	—	—
2	Грибы сушеные	108	—	1000	—	—
3	Чай кирпичный	115	3 ¹ / ₂	3305	460	35
4	Масло коровье	101	—	894	—	—
5	Сало баранье	146	—	1023	—	—
6	Кишки бараньи солен.	414	—	8621	—	—
7	Волось конскій	24	—	400	—	—
8	Кожи невыдѣлан. большія	1728	—	17541	—	—
9	Кожи выдѣлан. большія	36	—	800	—	—
10	Кожи невыдѣлан. малыя	7998	—	122859	—	—
11	Кожи выдѣлан. малыя	161	—	2200	—	—
12	Шкуры лисья	42	—	2900	—	—
13	Шкуры козьи	1762	—	27351	—	—
14	Обувь кожаная	220	—	9100	—	—
15	Сбруа конская	—	22	15	—	—
16	Ядра абрикосовыя	597	—	2700	—	—
17	Сѣмена клевера	614	—	5377	—	—
18	Сѣмена моркови	11	—	60	—	—
19	Сѣмена абрикосовыя	30	—	150	—	—
20	Сѣмена лука	85	—	630	—	—
21	Растенія употреб. въ медиц.	4	—	120	—	—

№ по пор	Наименованіе товаровъ.	Тарифное количество		Цѣнность въ руб.	Поступившая пеня.	
		пуды.	фун.		руб.	к.
22	Клей древесный	50	—	325	—	—
23	Кораллы	114	¹² / ₉₁	47989	20578	50
24	Фарфоровыя издѣлія	28	—	1490	—	—
25	Сѣра	162	—	975	—	—
26	Нашатырь	32	—	128	—	—
27	Квасцы	865	—	3490	—	—
28	Бѣлила туалетныя	133	—	4725	—	—
29	Золотыя издѣлія	—	1	250	—	—
30	Ямбы китайскія	1	32	3500с	—	—
31	Серебряныя издѣлія	—	12	300	—	—
32	Мѣдныя издѣлія	15	—	150	—	—
33	Серебро	8	—	18260	—	—
34	Книги и журналы	4	—	70	—	—
35	Хлопокъ сырецъ	6657	—	58463	—	—
36	Шелковыя коконы	3609	—	185900	—	—
37	Шелкъ сырецъ	2354	—	334340	—	—
38	Шелковыя отбросы	4340	—	51048	—	—
39	Шерсть мытая	23520	—	242668	—	—
40	Веревки шерстяныя	338	—	3490	—	—
41	Мѣшки бумажные	2031	—	20846	—	—
42	Матеріи шелковыя	26	¹⁵ / ₂	3160	—	—
43	Матеріи полупелковыя	4	—	600	—	—
44	Матеріи шерстяныя	7	20	200	—	—

№.№ по пор	Наименованіе товаревъ.	Тарифное количество.		Цѣнность въ руб.	Поступившая пеня.	
		пуды.	фун.		руб.	к.
45	Пояса шерстяные	863	—	18585	—	—
46	Ткань бумажная бѣлая	72131	15	1067126	—	—
47	Ткань бумажная крашеная	927	—	16354	—	—
48	Войлокъ	24019	—	627247	—	—
49	Ковры	4110	—	131085	—	—
50	Паласы	83	—	1618	—	—
51	Портьянки шерстяныя	31	—	400	—	—
52	Халаты	511	—	12140	—	—
53	Тулупы	384	—	11030	—	—
54	Шкуры сурковыя невыдѣланныя	7	—	300	—	—
55	Мѣхъ бараній выдѣланный	5607	—	128930	—	—
56	Вещи для музеевъ	15	—	600	—	—
57	Шляпы войлочные	17	—	368	—	—
58	Шапки мѣховыя	193	—	10000	—	—
59	Мѣхъ лисій	3	—	300	—	—
60	Галантерейн. товары	8	—	640	—	—
61	Домашнія вещи	21	—	9750	—	—
62	Прочіе товары	25	—	200	—	—
Итого		168628	¹³ / ₉₄	3263709	21038	85

Н а з в а н и е с б о р о в

№ 10 (Инджикскому уезду)

В Ъ Д О М О С Т Ъ

о поступлении окладных сборов по уездам Ферганской области в 1907 году.

И М Е Н И С Б О Р

№ 10 (Инджикскому уезду)

И М Е Н И С Б О Р

Название сборовъ	Причитало ленію въ		съ къ поступ- 1907 году		П о с т у п и л о				Осталось въ недоимкѣ					
	Недоимки прежнихъ лѣтъ		Оклада 1907 года		Недоимки прежнихъ лѣтъ		Оклада 1907 года		Недоимки прежнихъ лѣтъ		Оклада 1907 года		В С Е Г О	
	Руб.	К.	Руб.	К.	Руб.	К.	Руб.	К.	Руб.	К.	Руб.	К.	Руб.	К.
По Маргеланскому уѣзду:														
Государственный поземельный налогъ кибиточныя и оброчныя подати	24156	66	521196	86	22028	54	520562	08	2128	12	634	78	2762	90
З Е М С К І Й С Б О Р Ъ:														
1) Съ осѣдлаго и кочеваго населенія, съ земель искусственно-орошаемыхъ и орошаемыхъ атмосферной влагою	8627	25	95860	07	8014	70	95694	60	612	55	165	47	778	02
2) Съ фабрикъ и заводовъ	7245	60	12915	08	1774	39	12902	98	5471	21	12	10	5483	31
3) На образованіе продовольственнаго капитала	393	25	1487	17	393	25	1487	17	—	—	—	—	—	—
И т о г о	40422	76	631459	18	32210	88	630646	83	8211	88	812	5	9024	23
По Коландскому уѣзду:														
Государственный поземельный налогъ кибиточныя и оброчныя подати	—	—	547532	60	—	—	547532	60	—	—	—	—	—	—
З Е М С К І Й С Б О Р Ъ:														
1) Съ осѣдлаго и кочеваго населенія, съ земель искусственно-орошаемыхъ и орошаемыхъ атмосферою влагою	206	73	114508	60	206	73	114508	60	—	—	—	—	—	—
2) Съ фабрикъ и заводовъ	—	—	16034 р. 48 к.	—	—	—	14808 р. 08 к.	—	—	—	—	—	1226 р. 40 к.	—
3) На образованіе продовольственнаго капитала	—	—	—	—	—	—	1808	34	—	—	—	—	—	—
И т о г о			680090 р. 75 к.				678864 р. 35 к.						1226 р. 40 к.	40
По Андижанскому уѣзду:														
Государственный поземельный налогъ, кибиточныя и оброчныя подати	45996	44	698442	65	732077 р. 50 к.				12361 р. 59 к.				12361	59
З Е М С К І Й С Б О Р Ъ:														
1) Съ осѣдлаго и кочеваго населенія, съ земель искусственно-орошаемыхъ и орошаемыхъ атмосферою влагою	14208	69	83723	38	92776 р. 33 к.				5155 р. 74 к.				5155	74
2) Съ фабрикъ и заводовъ	13041	32	14573	38	16420 р. 10 к.				11194 р. 60 к.				11194	60
3) На образованіе продовольственнаго капитала	—	75	1068	08	1068 р. 82 к.				—				—	—
И т о г о	73247	20	797807	49	842342 р. 75 к.				28711 р. 94 к.				28711	94

Название сборовъ	Причитало ленію въ		П о с т у п и л о				Осталось въ недоимкѣ							
	Недоимки прежнихъ лѣтъ		Оклада 1907 года		Недоимки прежнихъ лѣтъ		Оклада 1907 года		Недоимки прежнихъ лѣтъ		Оклада 1907 года		В С Е Г О	
	Руб.	К.	Руб.	К.	Руб.	К.	Руб.	К.	Руб.	К.	Руб.	К.	Руб.	К.
По Наманганскому уѣзду:														
Государственный поземельный налогъ, кибиточныя и оброчныя подати .	6003	40	406221	10	408043 р. 56 к.		4180 р. 94 к.				4180		94	
З Е М С К І Й С Б О Р Ъ:														
1) Съ осѣлаго и кочеваго населенія, съ земель искусственно-орошаемыхъ и орошаемыхъ атмосферною влагою .	2631	61	80548	36	81103 р. 49 к.		2076 р. 48 к.				2076		48	
2) Съ фабрикъ и заводовъ .	3033	80	11238	—	12271 р. 50 к.		2000 р. 30 к.				2000		30	
3) На образованіе продовольственнаго капитала .	—	—	1085	—	—	—	1085	—	—	—	—	—	—	—
И т о г о .	11668	81	499092	46	502503 р. 55 к.		8257 р. 72 к.				8257		72	
По Ошскому уѣзду:														
Государственный поземельный налогъ, кибиточныя и оброчныя подати .	8919	90	227636	39	852	74	226585	26	8067	16	1051	13	9118	29
З Е М С К І Й С Б О Р Ъ:														
1) Съ осѣлаго и кочеваго населенія, съ земель искусственно-орошаемыхъ и орошаемыхъ атмосферною влагою .	3704	03	43786	80	296	83	43483	12	3407	20	303	68	3710	88
2) Съ фабрикъ и заводовъ .	73	—	866	50	73	—	857	20	—	—	9	30	9	30
3) На образованіе продовольственнаго капитала .	28	08	535	—	—	11	535	—	27	97	—	—	27	97
И т о г о .	12725	01	272824	69	1222	68	271460	58	11502	33	1364	11	12866	44

С В Ъ Д Ъ Н І Я

о государственныхъ доходахъ, поступившихъ въ 1907 г. въ
Казначейства и кассы специальныхъ сборщиковъ Ферманской
области.

§§ рос- писки		С у м м а	
		Рубли	Коп.
1	Налоги поземел., съ нед. имущ. и подати	2464813	59
2	Государственный промысловый налогъ	311921	20
3	Сборъ съ доходовъ отъ деп. капитал.	474	54
4	Сборы съ цитей	396078	15
5	Табачный доходъ	20206	93
6	Сахарный доходъ	—	—
7	Нефтяной доходъ	5825	30
8	Спичечный доходъ	—	—
9	Таможенный доходъ	80907	34
10	Пошл.: герб , судеб , канц. и съ запис. док.	357014	83
11	Пошлины съ переходящихъ имуществъ	110559	44
15	Пошлины разныхъ наименованій	24443	12
18	Почтовый доходъ	104635	14
19	Телеграфный и телефонный доходъ	142228	76
21	Оброчныя статьи и промыслы	159417	03
22	Лѣсной доходъ	73553	29
24	Казен. заводы техническ. завед. и склады	7660	61
32	Возвратъ ссудъ и другихъ расходовъ	32983	85
33	Пособ. Гос. К. ву изъ посторон. источн.	10577	76
35	Разные мелкіе и случайные доходы	26024	26
И т о г о		4329325	14

С В Ъ Д Ъ Н І Я

о количествѣ земскаго сбора, поступившаго въ Казначействѣ Ферганской Области въ 1907 году.

№№ по порядку	Наименованіе сборовъ.	С у м м а		Примѣчаніе.
		Руб.	Коп.	
1	Сборъ съ осѣдлаго населенія	353070	55	
2	Пеня за несвоевременный вносъ земскаго сбора . . .	6	25	
3	Сборъ съ русскихъ поселенцевъ, обложенныхъ оброчною податью . . .	379	46	
4	Сборъ съ недвижимыхъ имуществъ, находящихся въ чертѣ городовъ . . .	11230	19	
5	Пеня за несвоевременный вносъ земскаго сбора съ недвижимыхъ имуществъ . . .	18	13	
6	Сборъ съ кочеваго населенія .	30607	43	
7	Съ посѣвовъ на земляхъ, орошаемыхъ исключительно атмосферною влагою . . .	32309	85	
8	Съ земель искусственно орошаемыхъ не вошедшихъ въ надѣль обществъ . . .	7665	45	
9	На образованіе продовольственныхъ капиталовъ:			
	осѣдлаго населенія . . .	5553	90	
	кочеваго населенія . . .	384	57	

№ по по- рядку	Наименованіе сборовъ.	С у м м а		Примѣчаніе.
		Руб.	Коп.	
10	Съ фабричныхъ и заводскихъ помѣщеній 2 ⁰ / ₀	56590	12	
11	Пеня за несвоевременный взносъ 2 ⁰ / ₀ земскаго сбора	1416	36	
12	Съ питейныхъ патентовъ	6917	38	
13	Съ промысловыхъ свидѣтельствъ	31765	46	
14	Пеня за несвоевременный взносъ земскаго сбора съ промысловыхъ свидѣтельствъ	1	58	
15	Судебныя пошлины	33126	74	
16	Случайныя поступления доходовъ смѣтою не предусмотрѣнныхъ	1115	96	
Всего		572159	38	

ВЪ ДОМОСТЬ

объ общественныхъ сборахъ по Ферганской области
за 1907 годъ.

Назначеніе сбора и количество его Название уѣздовъ	I На содержа- ніе туземной администра- ціи (вол. упр. сельск стар. и т. п.)		II На наемъ пѣ- шихъ и кон- ныхъ караулъ- щиковъ.		III На уплату содержанія арыкъ-акса- каламъ.		IV На уплату вознагражде- нія мирзамъ писавшимъ податныя раскладки.		V На изготов- леніе подат- ныхъ квитан- ціонныхъ книгъ.		VI На содержа- ніе русско- туземныхъ школъ.		VII На другіе рас- ходы не ука- занные въ гр. I—VI и на пополненіе недоимокъ по тѣмъ же гра- фамъ отъ прошл. года.		Всего собра- но по граф. I—VII.		Остается въ недоимкѣ.		Увеличилась ли недоимка по сравненію съ прошлымъ годомъ и на сколько.	
	Руб.	К.	Руб.	К.	Руб.	К.	Руб.	К.	Руб.	К.	Руб.	К.	Руб.	К.	Руб.	К.	Руб.	К.	Руб.	К.
Андижанскій	50672	—	80963	—	10826	38	12829	61	1322	10	1440	85	—	—	158053	94	—	—	—	—
Кокандскій	50900	—	47948	16	4977	75	6004	28	846	05	1200*)	—	—	—	111876	24	—	—	—	—
Маргеланскій	31595	—	48701	35	6984	—	11869	36	226	81	6893	40	64670	08	170940	—	16934	19	—	—
Наманганскій	53894	—	52902	88	6818	03	6044	17	—	—	15084	11	1963	64	136706	83	308	36	—	—
Ошскій	22753	—	21091	86	1291	08	2328	54	429	70	—	—	11632	13	59526	31	39291	51	37108	07
Итого	209814	—	251607	25	30817	24	39075	96	2824	66	24618	36	78265	85	637103	32	56534	06	37108	07

*) Сельскія общества волостей Кокандскаго уѣзда приговорами своими состоявшимися въ остатковъ образовавшихся отъ содержанія туземной администраціи на каковыя деньги приобрѣ-

1907 году отчислили на содержаніе Канибадамской русско туземной школы 30000 рублей изъ тѣхъ билетов 4%, Государственной ренты хранящіяся въ Кокандскомъ казначействѣ.

С В Ъ Д Ъ Н І Я

по ирригаціоннымъ системамъ Ферганской области.
Составлено по послѣднимъ свѣдѣніямъ, полученнымъ отъ
арыкъ-аксакаловъ.

Название системъ и районовъ.		Число магистральныхъ арыковъ.	Сухихъ посѣвовъ.	Рисовыхъ.	Перелоговъ.	Составъ водной администратіи.	Содержаніе водной администратіи.	Стоимость работъ по системѣ.	Общій расходъ по системѣ.	Расходъ на 1 десят. орошаемой земли.	Расходъ на 1 десятину обрабатываемыхъ.	Названіе уѣздовъ орошаемыхъ системъ.
1	Исфаринская система:											
	а) Исфаринскій районъ состоитъ изъ рѣки Исфара съ арыками изъ нея выходящими.	44	7076	3702	354	1 ст. ар акс 1 ар. аксак	900 360					
	б) Раватскій районъ состоитъ изъ арыковъ раватскаго водораздѣла на рѣкѣ Исфара.	46	26009	431	11132	37 мирабовъ 1 ар аксак.	4128р.40к. 600	4516р.40к.				
					1919	78 мирабовъ	8056	7836,40	26397,20	66,84 к./71 к.		Кокандскій
2	Сохская система состоитъ изъ арыковъ выходящихъ изъ Сохскаго водораздѣла	12	37,218		28359	1 ар. аксак.	350					тоже
3	Сары-Еурганская система состоитъ изъ 38 арыковъ такъ называемой верхней очереди изъ Сарыкурганскаго водораздѣла Сохъ-сай.	38				1 ар аксак	700	Свѣдѣнія не доста	влены			тоже
4	Авганбахская система состоитъ изъ арыковъ Найманча-сай и его развѣтлений					1 ар акс.	350					тоже
5	Кокандская система или система арыковъ нижней очереди Сарыкурганскаго водораздѣла Сохъ сая.	63	28498	1559	2071	1 ар. акс. 130 мираб.	700 8560	6114,50	15374,50	47,8 к./61,1 к.		тоже
6	Кара-Курганская система состоитъ изъ арыковъ Коканъ-сай и его развѣтлений.		30057		32128	1 ар. акс. 4 ар. акс.	350 2600	Свѣдѣнія не доставле	ны			тоже
7	Шахимарданская система состоитъ изъ Шахимарданъ-сай со всѣми арыками изъ него выходящими	100	43569	82	14533	122 мираба	11960	21908,60	36468,60	62,7 к./83,5 к.		Маргеланскій
8	Исфайрамская система состоитъ изъ Исфайрамъ-сай съ выходящими изъ него арыками и нѣсколькихъ горныхъ потоковъ.	92	43651	90	58184	4 ар. акс. 142 мираба	2580 44600	16572	63752	90,1 к./1 р. 8,2к.		тоже
9	Араванская система состоитъ изъ Араванъ-сай со всѣми арыками изъ него выходящими.	177	58886	1958	70736	4 ар. акс. 113 мираб.	2100 23114	13340	38554	66,5 к./76,9 к.		Маргеланскій и Ошскій
10	Акъ-Бурийская система состоитъ изъ рѣки Акъ-Бура со всѣми выходящими изъ нея арыками.	67	48182	484	57976	3 ар. акс. 101 мирабъ	1580 11083	5485	18148	18,13 к./28 к.		Ошскій
11	Куршабская система состоитъ изъ Куршабъ-сай изъ котораго берутъ начало всѣ арыки.	12	50140	388	35335	1 ар. акс. 10 мираб.	360 1198	1629	3187	71,44 к./1 р. 73 к.		тоже
12	Узгентская система состоитъ изъ арыковъ берушихъ начало изъ Кира Гульджи, Тари и Яссы-сай.	28	64267	150	100086	1 ар. акс. 29 мираб.	360 4226	2409	6995	51,3,68,6 к.		Андижанскій
13	Кугартская система состоитъ изъ Кугартъ-сай со всѣми выходящими изъ него арыками и 49 арыковъ берушихъ начало съ правой стороны рѣки Кара-Дарья.	41	1841	3273	3427	1 ар. акс. 52 мираба	540 12101	8887,60	21531,60	12,26 к./1 р. 41,75к.		тоже
14	Базаръ Курганская система.	55	10194	3191	9975	1 ар. акс. 54 мираба	540 10175	6781	17496	68,71 к./1 р. 13 к.		тоже
			15487		25462							

Название системъ и районовъ.		Число магистральныхъ арыковъ	Сухихъ полей	Рисовыхъ	Перелоговъ	Составъ водной администраціи	Содержаніе водной администраціи	Стоимость работъ по системъ	Общій расходъ по системъ	Расходъ на 1 десят. орошаемой земли.		Названіе уѣздовъ орошаемыхъ системъ
										Расходъ на 1 десят. обработки-ваемыхъ.	Расходъ на 1 десят. обрабатываемыхъ.	
15	Избаскентская система состоитъ изъ арыковъ берущихъ начало съ правой стороны Майли-сай.	16	9860	—	10892	1 ар. акс. 14 мираб.	360 2160	1413	3933	18,95 к./40 к.	Андижанскій	
16	Парынская система состоитъ изъ арыковъ выходящихъ съ лѣвой стороны Парына	52	21443	5092	20752	1 ар. акс. 26 мирабовъ	480 2776	3983	7239	20,45 к./27,28 к.	тоже	
17	Система арыковъ праваго берега Кара-Дарьи:		26535		35102							
	а) Ташъ Пченскій районъ состоитъ изъ арыковъ берущихъ начало съ праваго берега Кара-Дарьи	34	7175	7491	37	1 ар. акс. 1 ар. акс. 28 мирабовъ	800 360 5154	12591	18505	1р.25,86к./1р.26,17к.	тоже	
	б) Коканкишлакскій районъ.	19	14666		14703	1 ар. акс	360					
18	Шариханская система состоитъ изъ арыковъ выходящихъ изъ Шариханъ-сай, берущаго начало изъ рѣки Кара-Дарьи въ уроч. Камыръ-раватъ.	108	59080	6446	500	5 ар. акс. 91 мир.	2820 17336	39807,10	59963,10		Андижанскій, Ошскій и Маргеланскій	
19	Андижанъ Сайская система состоитъ изъ арыковъ введенныхъ съ лѣвой стороны рѣки Кара-Дарьи и изъ Андижанъ-сай со всѣми выходящими изъ него арыками	67	25897	6672	66026	Каин-Раватскія ра. жалованье 3 ар. акс. 70 мирабовъ	1560 11267,97	боты+аксак. итого 6498,45	49599 109562,10 19326,42	1р.65,94к./1р.67,2к.		
20	Улугнарская система:	Кам	пырь-Раватскія ра		33563	боты+жалованіе К-Р.	арыкь-аксак.	аксак. итого	23741 43067,42	1р.28,32к./1р.32,2к.	Андижанскій	
	а) Балыкчинскій районъ состоитъ изъ Балыкчинскаго канала со всѣми выходящими изъ него арыками.	56	15446	1688	88	1 ст. ар. акс. 1 ар. акс. 28 мирабовъ	800 480 3363,20	4288,35	8931,55			
	б) Нижне-Улугнарскій районъ состоитъ изъ арыковъ берущихъ начало изъ Улугнар арыка	24	5995	1003	17222	1 ар. акс. 14 мирабовъ	400 2124,70	1719	4323,70		Андижанскій и Маргеланскій	
	в) Верхне-Улугнарскій районъ состоитъ изъ арыка Тюляхъ берущаго начало изъ ключей, со всѣми выходящими изъ него арыками	44	3018	8213	6998	1 ар. акс. 21 мирабъ	360 2690,50	1070,50	4121	49,1 к./49,1 к.		
21	Ашскій районъ состоитъ изъ Ашъ-сай со всѣми выходящими изъ него арыками.	24	9310	38	11231	1 ар. акс. 5 мирабовъ	700 695	1792	3187	34,1 к./34,1 к.	Наманганскій	
22	Чалакскій районъ состоитъ изъ Чадакъ-сай со всѣми выходящими изъ него арыками.	13	5085	17	9348	1 ар. акс. 10 мирабовъ	700 1118	3352	5170	1р.1,3к./1р.01,3к	тоже	
23	Гавинскій районъ состоитъ изъ Гава-сай со всѣми выходящими изъ него арыками	21	3442	3	5102	1 ар. акс. 53 мираба	700 3580	3699				
24	Бабадарханскій районъ состоитъ изъ Панчивъ-сай со всѣми выходящими изъ него арыками	19	3739	125	7309	3 мираба	265	1610	9854	1р.34,8к./1р.34,8к.	тоже	
25	Касанъ-сайскій районъ состоитъ изъ Касанъ-сай со всѣми горными притоками и арыками выходящими изъ него.	29	18860	391	8124	1 ар. акс. 65 мирабовъ	700 5484,50	7390,50	13575	50 к./70,5 к.	тоже	
			19251		27375							

Название системъ и районовъ.		Число магистральныхъ арыковъ	Сухихъ посевовъ	Рисовыхъ
26	Пашаатвиская система состоитъ изъ ар. Паша-ата, Пижкаранъ и Искаваръ саевъ.	93	17928	258
			18186	
27	Баястанскій районъ состоитъ изъ рѣки Ганачъ со всеми выходящими изъ нея арыками и нѣсколькихъ ключевыхъ арыковъ.	199	19463	—
			19463	
28	Чаракъ-сайскій районъ состоитъ изъ Чаракъ-сай со всеми выходящими изъ него арыками.	59	8832	491
			9323	
29	Нижне Янги арыкскій районъ состоитъ изъ 6 сасвъ съ выходящими изъ нихъ арыками.	89	7564	5247
			12811	
30	Янги арыкскій районъ состоитъ изъ Янги арыка со всеми выходящими изъ него арыками.	201	13769	2631
			16400	
31	Розенбаховскій районъ состоитъ изъ Розенбахъ арыка берущаго начало изъ Янги арыка.		1117	284

Перелоговъ	Составъ водной администраціи	Содержаніе водной администраціи	Стоимость работъ по системѣ	Общій расходъ по системѣ	Расходъ на 1 десят. орошаемой земли. Расходъ на 1 десят. обработываемыхъ.	Названіе уѣздовъ орошаемыхъ системъ
14790	1 ар. акса. 43 мирабовъ	700 4120	7711	12531	38 к./69 к.	Намактагъ
32976						
10642	1 ар. акса. 36 мирабовъ	700 3569,50	1916	6185,50	20,5 к./31,8 к.	тоже
30105						
15	1 ар. акса. 39 мирабовъ	700 4803,10	4573,10	10076,20	1 р. 8 к./1 р. 8,1 к.	тоже
9338						
530	1 ар. акса. 21 мирабъ	700 2093	6168	8961	67,17 к./70 к.	тоже
13341						
288	1 ар. акса. 33 мираба	700 3503	21588	25791	1 р. 54,5 к./1 р. 57,26 к.	тоже
16688						
284	1 ар. акса. 11 мирабовъ	700 1082,50	12781,20	14563,70	10 р. 39,4 к./13 р. 03,8 к.	тоже
1401						

В Ъ Д О М О С Т Ъ

о движеніи уголовныхъ дѣлъ въ Ново-Маргеланскомъ
Окружномъ Судѣ.

За 1907 годъ

ОКРУЖНЫЕ СУДЫ.

Въ 1907 году оставалось неразрешенныхъ дѣлъ.

Въ 1907 году поступило дѣлъ.

Въ качествѣ первой инстанціи.

Дѣлъ, разсматриваемыхъ въ судебныхъ засѣданіяхъ.

Дѣлъ, разсматриваемыхъ въ распорядительныхъ засѣданіяхъ.

Дѣлъ по преступленіямъ, влекущимъ за собою лишеніе или ограниченіе правъ.

Дѣлъ по преступленіямъ, не влекущимъ за собою лишенія или ограниченія правъ.

Предложенныхъ Суду для прекращенія на основаніи 277 и 523 ст. уст. угол. судопр.

Пререканій

Прочихъ дѣлъ.

Всего дѣлъ.

Скончено въ 1907 году

Въ качествѣ первой инстанціи.

Дѣлъ, разсматриваемыхъ въ судебныхъ засѣданіяхъ.

Дѣлъ по преступленіямъ, влекущ. за собою лишен. или ограниченіе правъ.

Дѣлъ по преступленіямъ, не влекущ. за собою лишенія или ограниченія правъ.

Ново-Маргеланскій . . .

71

157

41

441

12

80

802

143

9

ОКРУЖНЫЕ СУДЫ.	Окончено въ 1907 году.					Осталось въ 1908 году.					
	Въ качествѣ первой инстанціи.					Въ качествѣ первой инстанціи.					
	Дѣлъ, разсматриваемыхъ въ распорядительныхъ засѣданіяхъ.					Дѣлъ, разсматриваемыхъ въ судебныхъ засѣданіяхъ.			Дѣлъ, разсматриваемыхъ въ распорядительныхъ засѣданіяхъ.		
	Предложенныхъ Суду для прекращенія на основаніи 277 и 523 ст. уст. угол. судопр.	Пререканій.	Прочихъ дѣлъ.	Число дѣлъ, по коимъ засѣданіе происходило при закрытыхъ дверяхъ.		Дѣлъ по преступленіямъ, влекущимъ за собою лишеніе или ограниченіе правъ.	Дѣлъ по преступленіямъ, не влекущимъ за собою лишенія или ограниченія правъ.	Предложенныхъ Суду для прекращенія на основаніи 277 и 523 ст. уст. угол. судопр.	Пререканій.	Прочихъ дѣлъ.	Всего дѣлъ.
Ново-Маргеланскій . . .	397	11	68	2	628	85	32	44	1	12	174

Приложение № 32.

Распределение дѣлъ и подсудимыхъ по дѣламъ, Ново-Маргеланскаго
Окружнаго Суда въ 1907 г.

Преступленія и проступки.	Число дѣлъ, вступившихъ въ 1907 году	По симъ дѣламъ при- влечено подсудимыхъ		Число дѣлъ, рѣшенныхъ въ 1907 году.	По дѣламъ, разрѣш. въ 1905 г. состояло подсудимыхъ.					
					Оправдан- ныхъ.		Освобожден. отъ суда.		Осужден- ныхъ.	
		М.	Ж.		М.	Ж.	М.	Ж.	М.	Ж.
1. Государствен. преступ.	7	9	—	5	1	—	—	—	4	—
2. Преступленія религиозныя.	—	—	—	—	—	—	—	—	—	—
3. Святотатство и разрытіе могиль.	—	—	—	—	—	—	—	—	—	—
4. Лжеприсяга	—	—	—	—	—	—	—	—	—	—
5. Преступленія противъ порядка управленія.	12	13	1	2	—	—	—	—	2	—
6. Подлоги и похищен. правит. актовъ	—	—	—	—	—	—	—	—	—	—
7. Служебныя преступленія	32	37	—	13	7	—	—	—	7	—
8. Поддѣлка монеты	2	2	1	2	—	—	—	—	2	1
9. Преступ. прот. закон. о воин. повин.	—	—	—	—	—	—	—	—	—	—
10. Нарушен. разн. устав. казен. упр.	—	—	—	—	—	—	—	—	—	—
11. Прест. противъ нар. здрав. и общ. продовольствія	—	—	—	—	—	—	—	—	—	—
12. Лжесвидѣтел., ябеды, ложн. доносы	1	1	—	—	—	—	—	—	—	1
13. Побѣги ссыльно-поселен. и каторж- ныхъ и обмѣнъ ихъ именами	23	23	—	14	—	1	—	—	13	—
14. Другія прест. противъ общ. спок. и безопасн.	—	—	—	—	—	—	—	—	—	—
15. Обществ. соблазнъ и прест. про- тивъ нравственности	—	—	—	1	—	—	—	—	1	—
16. Преступ. противъ печати	—	—	—	—	—	—	—	—	—	—
17. Нарушен. правилъ благоустр.	2	1	1	—	—	—	—	—	—	—
18. Наруш. устав. торгов. и кредит.	—	—	—	—	—	—	—	—	—	—
19. Наруш. уст. фабр. и зав. пром.	—	—	—	—	—	—	—	—	—	—
20. Прест. прот. закон. о состоян.	—	—	—	—	—	—	—	—	—	—
21. Убийство	38	47	4	31	16	3	—	—	26	4
22. Самоубійство	—	—	—	—	—	—	—	—	—	—
23. Остав. въ опасн. и нек. помощ.	—	—	—	—	—	—	—	—	—	—
24. Прест. противъ тѣлесн. неприк.	22	24	—	24	5	—	—	—	22	—
25. Поединки	—	—	—	—	—	—	—	—	—	—
26. Прест. противъ женской чести	—	—	—	1	1	—	—	—	—	—
27. Противозак. лишен. свободы	—	—	—	—	—	—	—	—	—	—
28. Угрозы	—	—	—	—	—	—	—	—	—	—
29. Оскорбленіе чести	—	—	—	—	—	—	—	—	—	—
30. Прест. прот. союз. брач. и родств.	—	—	—	—	—	—	—	—	—	—
31. Истребленіе имущества	1	2	—	—	—	—	—	—	—	—
32. Насильств. похищ. чуж. имущ.	24	64	—	32	46	—	—	—	57	—
33. Принужден. въ дачѣ обязател.	—	—	—	—	—	—	—	—	—	—
34. Кража	30	44	—	26	8	—	—	—	28	—
35. Мошенничество	1	1	—	1	1	—	—	—	—	—
36. Присв. и растрата чуж. имущ.	—	—	—	—	—	—	—	—	—	—
37. Подлоги въ актахъ и обязател.	3	4	—	—	—	—	—	—	—	—
38. Пр. по дог. купл., прод., займ. и злоуп. повѣренныхъ	—	—	—	—	—	—	—	—	—	—
39. Недонесеніе	—	—	—	—	—	—	—	—	—	—
И Т О Г О	198	272	7	152	85	4	—	—	161	5

СИСТЕМАТИЧЕСКАЯ ВѢДОМОСТЬ

о движеніи уголовныхъ дѣлъ у мировыхъ судей округа
Ново-Маргеланскаго окружнаго суда

За 1907 годъ.

Наименованіе уѣздовъ и мировыхъ участковъ.	Къ 1907 г. оставалось неразрѣшен- ныхъ дѣлъ.	Въ 1907 г. возникло дѣлъ.					Рѣшено дѣлъ.	
		По жалобамъ частныхъ лицъ.	По сообщеніямъ полицейскихъ и другихъ административныхъ властей.	По собственному усмотрѣнію Мировыхъ Судей.	Переданныхъ изъ другихъ Су- дебныхъ Установленій и Про- курорами.	Въ 1905 г. передано Мировыми Судья- ми въ другія установленія для даль- нѣйшаго производства.	Окончательно.	Съ правомъ отзыва.
Мировые судьи:								
2 уч. Маргеланскаго уѣзда	126	112	227	—	9	6	46	79
1 „ Кокандскаго „	—	165	183	—	2	—	120	82
3 „ „ „	3	49	60	—	4	2	21	51
1 „ Наманганскаго „	36	48	96	—	1	2	27	50
2 „ Андижанскаго „	167	88	112	—	4	—	42	26
1 „ Ошскаго „	20	68	79	—	2	2	37	16
Итого . .	352	530	757	—	22	12	293	304

Число дѣлъ, оконченныхъ приприве- немъ и по другимъ причинамъ.	Къ 1908 г. осталось не- рѣшенныхъ дѣлъ.		Число дѣлъ, по коимъ разбирательство происходило при закрытыхъ дверяхъ въ 1907 г.	Число апелляционныхъ отъзововъ, пода- ныхъ въ 1905 г. на приговора Миро- выхъ Судей.	Число жалобъ и протестовъ на окон- чательные приговора Мировыхъ Судей, поданныхъ въ 1907 г.	Въ 1907 г. на- ложены денежны взысканія по угол. дѣламъ		Число лицъ	Въ пользу сихъ лицъ при- суждено вознагражденіе.	Н а с у м м у.	За влѣчу копій, протоколовъ и пра- говоровъ по уголовнымъ дѣламъ по- лучено канцелярскихъ пошлинъ.					
	Оставившихся за Мировыми Судьями.	Оставившихся по причинамъ, независящимъ отъ Мировыхъ Судей				Р. Б.	Р. Б.					Р. Б.	Р. Б.			
169	—	174	—	14	3	79	—	—	20	—	6	20				
132	—	16	—	10	11	—	—	—	—	—	411	—	—	—	3	40
20	—	22	—	6	2	26	—	—	10	—	182	—	—	—	1	30
43	28	31	—	42	1	32	—	—	14	—	293	—	—	—	4	30
102	184	17	—	6	1	—	—	—	—	—	285	—	—	—	—	—
20	—	92	—	10	—	—	—	—	—	—	39	—	—	—	—	—
488	212	352	—	88	18	137	—	—	44	—	1386	8	20	—	15	20

Распределение уголовных дѣлъ, возникшихъ въ 1907 году у мировыхъ судей округа Ново-Маргеланскаго окружнаго суда, и состоявшихъ по симъ дѣламъ подсудимыхъ по родамъ проступковъ.

Названіе проступковъ.	Число дѣлъ, возникшихъ въ 1907 г.	По симъ дѣламъ состояло подсудимыхъ.	
		Мужч.	Женщ.
Преступленія религіозныя	—	—	—
Проступки противъ порядка управлен.	68	69	—
Нарушеніе уставовъ: питейнаго, табачнаго и о воинской повинности	45	46	7
Нарушеніе благочин. во время богосл.	—	—	—
Нарушенія порядка и спокойствія	90	97	7
Проступки противъ общественнаго благоустройства	42	47	3
Бродяжество	—	—	—
Нарушеніе устава о паспортахъ	39	39	—
Нарушеніе уставовъ строительнаго и путей сообщенія	6	6	—
Нарушеніе правилъ осторожности отъ пожаровъ	5	22	—
Нарушеніе устава почтов. и телегр.	1	1	—
Проступки противъ народнаго здравія	50	50	—
Проступки противъ личной безопасности	25	25	2
Оскорбленіе чести	326	320	34
Угрозы и насиліе	140	161	9
Проступки противъ правъ семействен.	1	1	—
Самовольное пользованіе чужимъ имуществомъ и поврежденіе онаго	12	7	—
Нарушеніе правилъ о наймѣ рабочихъ	3	5	—
Похищеніе и поврежденіе чужаго дѣла	93	136	1
Кража	210	176	10
Кража со взломомъ	10	8	—
Мошенничество, обманы и присвоеніе	63	60	—
Ислѣдованіе причинъ смерти	1	—	—
Ислѣдованіе причинъ пожаровъ	—	—	—
Прочихъ дѣлъ, не показанныхъ въ предшествующихъ пунктахъ	79	78	—
Итого	1309	1354	74

СИСТЕМАТИЧЕСКАЯ ВѢДОМОСТЬ

о подсудимыхъ по дѣламъ, производившимся у мировыхъ судей округа Ново-Маргеланскаго окружнаго суда.

За 1907 годъ.

Распределение подсудимых по родам проступковъ.

Название проступковъ.	По дѣламъ разрѣшен. въ 1905 г. маровыми судьями, состояло подсудимыхъ.					
	Оправданныхъ.		Освобожден. отъ суда.		Осужденныхъ.	
	Мужчинъ.	Женщинъ.	Мужчинъ.	Женщинъ.	Мужчинъ.	Женщинъ.
Преступленія религіозныя	—	—	—	—	—	—
Проступки противъ пор. управ	13	—	33	—	14	—
Нарушеніе устав.: питейн., та бачнаго и о воин повин.	7	—	5	—	32	4
Наруш. благоч. во время богосл.	—	—	—	—	—	—
Наруш. порядка и спокойствія .	11	1	44	—	27	—
Прост. противъ общ. благоустр.	4	1	3	1	22	—
Бродяжество	—	—	—	—	—	—
Нарушеніе устава о паспортахъ	2	—	9	—	22	—
Наруш. уставовъ строительн и и путей сообщенія	—	—	—	—	5	—
Наруш. прав. оспор. отъ пожар	—	—	—	—	25	—
Наруш. устава почт и телегр. .	—	—	—	—	—	—
Прост. прот. народнаго здравія .	11	—	20	—	20	—
Прост. прот. личной безопасн. .	4	1	7	1	9	—
Оскорбленіе чести	55	8	104	19	76	11
Угрозы и насиліе	15	3	66	2	22	—
Прост. прот. правъ семействен	—	—	—	—	—	—
Самовол. польз. чужимъ имущ и поврежд. онаго	1	—	1	—	1	—
Наруж. прав. о наймѣ рабочихъ	—	—	—	—	2	—
Похищ. и поврежд. чужого дѣла	34	—	3	—	67	1
Кража	29	9	35	—	66	—
Кража со взломомъ	—	—	1	—	6	—
Мошеннич., обманы и присвоен	10	—	11	—	28	—
Проч. дѣль, не показан. въ пред- шествующ. пунктахъ	14	—	16	—	28	—
Итого	210	23	358	23	472	16

С В Ъ Д Ъ Н І Я

о движеніи уголовныхъ дѣлъ въ народныхъ судахъ Ферганской области въ 1907 году.

У ъ З Д Ы	Къ 1 января 1907 г. оставалось нерѣшенными.	Поступило въ 1907 г. дѣлъ.	Окончено въ 1907 г. дѣлъ.	Осталось къ 1 января 1908 г. дѣлъ.	Обвиняемыхъ было.		Обвинено.		Обжаловано дѣлъ въ Създѣ народныхъ судей.	Отмѣнено Създомъ рѣшеній народныхъ судей.	Окончено миромъ у народныхъ судей дѣлъ.	Окончено миромъ въ Създѣ народныхъ судей дѣлъ.
					Мужч.	Женщ.	Мужч.	Женщ.				
Андижанскій	9	273	267	7	281	4	229	2	90	15	20	11
Кокандскій	—	219	160	59	212	7	212	7	56	15	—	—
Маргеланскій	8	255	260	3	420	16	378	14	87	7	18	5
Наманганскій	44	481	492	28	770	30	714	29	79	9	41	13
Ошскій	3	165	165	—	275	3	267	2	14	4	7	7
Итого	64	1593	1344	97	1958	60	1800	54	326	50	86	36

Date	Description	Debit	Credit	Balance
1890	Jan 1			
1891	Jan 1			
1892	Jan 1			
1893	Jan 1			
1894	Jan 1			
1895	Jan 1			
1896	Jan 1			
1897	Jan 1			
1898	Jan 1			
1899	Jan 1			
1900	Jan 1			
1901	Jan 1			
1902	Jan 1			
1903	Jan 1			
1904	Jan 1			
1905	Jan 1			
1906	Jan 1			
1907	Jan 1			
1908	Jan 1			
1909	Jan 1			

С В Ъ Д Ъ Н І Я

о движеніи гражданскихъ дѣлъ въ народныхъ судахъ
Ферганской области

За 1907 годъ.

У Ъ З Д Ы	Къ 1 января 1907 г. оставалось перѣшечными.	Поступило въ 1907 г. дѣль.	Окончено въ 1907 г. дѣль.	Осталось къ 1 января 1908 г. дѣль.	Цѣнность исковъ рѣшенныхъ дѣль.		Изъ рѣшенныхъ у народныхъ судей обжаловано въ Съѣздъ народныхъ судей дѣль.	Отмѣчено Съѣздомъ дѣль.	Окончено миромъ у народныхъ судей.			Окончено миромъ въ Съѣздѣ народныхъ судей.		
					Руб.	Коп.			дѣль.	На сумму.		дѣль.	На сумму.	
										Руб.	Коп.		Руб.	К.
Андижанскій	8	730	716	14	77277	17	76	11	46	12950	—	28	633	—
Кокандскій	10	576	508	68	86931	—	63	24	123	35356	—	39	6860	—
Маргеланскій	30	1145	1143	32	204417	03	150	36	201	29097	90	67	12759	—
Наманганскій	43	1765	1760	48	466626	—	191	47	795	66679	—	5	699	—
Ошскій	21	903	895	23	46392	92	10	2	46	6623	--	2	700	—
Итого	112	5119	5022	185	881644	12	490	120	1211	150705	90	141	21651	—

В Ъ Д О М О С Т Ъ

о числѣ гражданскихъ арестантовъ, содержавшихся въ
1907 г. въ мѣстахъ заключенія Ферганской области.

Мѣста заключенія.	Осталось къ 1 января отчетнаго года.						Прибыло		въ отчетномъ году.				Убыло въ отчетномъ году.				Къ 1 января 1908 г. осталось.							
	По приговорамъ общихъ судебныхъ и миров. судей.		По приговорамъ народныхъ судей.		По распоряженію администраціи.		По приговорамъ общихъ судебныхъ и миров. судей.		По приговорамъ народныхъ судей.		По распоряженію администраціи.		По приговорамъ общихъ судебныхъ и миров. судей.		По приговорамъ народныхъ судей.		По распоряженію администраціи.		По приговорамъ общихъ судебныхъ и миров. судей.		По приговорамъ народныхъ судей.		По распоряженію администраціи.	
	М.	Ж.	М.	Ж.	М.	Ж.	М.	Ж.	М.	Ж.	М.	Ж.	М.	Ж.	М.	Ж.	М.	Ж.	М.	Ж.	М.	Ж.	М.	Ж.
1. Андижанскій полицейскій арестный домъ	8	—	7	—	7	—	51	1	229	2	127	1	57	1	229	2	131	1	2	—	7	—	3	—
2. Кокандская тюрьма	32	—	60	—	2	—	105	—	68	—	135	1	105	—	85	—	132	1	32	—	43	—	5	—
3. Кокандскій полицейскій арестный домъ	7	1	15	1	26	1	33	1	199	—	418	4	32	2	185	—	413	4	8	—	29	1	31	1
4. Скобелевскій полицейскій арестный домъ	7	—	—	—	6	—	208	4	59	—	643	7	208	4	56	—	634	7	7	—	3	—	6	—
5. Скобелевская областная тюрьма.	210	2	78	1	3	—	403	7	88	3	18	—	407	5	89	2	19	—	206	4	77	2	2	—
6. Старо-Маргеланскій полицейскій арестный домъ	—	—	29	—	—	—	4	—	59	—	103	1	4	—	86	—	101	1	—	—	2	—	2	—
7. Наманганскій полицейскій арестный домъ	12	—	24	—	13	—	79	5	379	11	169	4	59	5	380	9	170	4	2	—	23	2	12	—
8. Наманганская тюрьма	147	3	69	1	—	—	102	2	73	3	—	—	84	3	89	3	—	—	165	2	53	1	—	—
9. Ошскій полицейскій арестный домъ	—	—	2	—	1	—	16	2	53	1	62	—	16	2	54	1	62	—	—	—	1	—	1	—
10. Ошская тюрьма	23	1	62	—	—	—	29	—	40	—	2	1	18	1	79	—	—	1	34	—	23	—	2	—
Итого	446	7	346	3	58	1	1000	22	1247	20	1668	19	990	23	1332	17	1662	19	456	6	261	6	64	1

С В Ъ Д Ъ Н І Я

**о числѣ учащихся въ учебныхъ заведеніяхъ Ферган-
ской области.**

За 1907 годъ

Название учебных заведений	Маргеланский уезд.			Кокандский уезд.			Ланджанский уезд.			Наманганский уезд.			Ошский уезд.			сего по области.				
	Число учебных заведений.	Число учащихся.			Число учебных заведений.	Число учащихся.			Число учебных заведений.	Число учащихся.			Число учебных заведений.	Ошский уезд.			Число учебных заведений.	Число учащихся.		
		м	ж	об.п.		м	ж	об.п.		м	ж	об.п.		м	ж	об.п.		м	ж	об.п.
I. Русскія.																				
Мужская гимназія	1	259	—	259	—	—	—	—	—	—	—	—	—	—	—	—	1	259	—	259
Женская гимназія	1	—	299	299	—	—	—	—	—	—	—	—	—	—	—	—	1	—	299	299
Коммерческое училище	—	—	—	—	1	100	62	162	—	—	—	—	—	—	—	—	1	100	62	162
Городское 4-хъ классное училище	1	190	—	190	—	—	—	—	—	—	—	—	—	—	—	—	1	190	—	190
„ 3 хъ „ „	—	—	—	—	1	173	—	173	—	—	—	—	—	—	—	—	1	173	—	173
Приходскія училища: мужское	1	61	—	61	—	—	—	—	1	115	—	115	—	—	—	—	1	65	—	65
„ „ женское	2	—	134	134	1	—	171	171	1	—	90	90	—	—	—	—	1	—	32	32
„ „ для об пола	—	—	—	—	—	—	—	—	2	56	21	77	2	48	33	81	1	26	31	57
Частныя училища III разряда	1	13	6	19	—	—	—	—	1	17	9	26	—	—	—	—	—	—	—	—
Итого	7	523	439	962	3	273	233	506	5	188	120	308	2	48	33	81	3	91	63	154
II. Русско-туземныя школы:																				
Съ интернатомъ	3	80	—	80	1	80	—	80	1	14	—	14	7	161	—	161	—	—	—	—
Безъ интерната	1	66	—	66	2	83	—	83	1	40	—	40	1	23	—	23	1	28	—	28
Вечерніе курсы для взрослыхъ туземцевъ при школахъ	—	102	—	102	—	60	—	60	—	20	—	20	—	46	—	46	—	11	—	11
Итого	4	248	—	248	3	223	—	223	2	74	—	74	8	230	—	230	1	39	—	39
Всего по области	11	771	439	1210	6	496	233	729	7	262	120	382	10	278	33	311	4	130	63	193

С В Ъ Д Ъ Н І Я

о мусульманскихъ учебныхъ заведеніяхъ въ Ферганской области.

За 1907 годъ

Города и уѣзды	Мужскіе мактабы.			Женскіе мактабы.			М а д-	
	Число мактабовъ.	Число учащихся.	Число учащихся.	Число мактабовъ.	Число учащихся.	Число учащихся.	Число мадрасса.	Число учащихся.
Гор. Андиянъ	21	21	465	18	18	345	11	20
Андиянскій уѣздъ	336	337	5026	105	105	1410	12	12
Итого	357	358	5491	123	123	1755	23	32
Гор. Кокандъ	53	53	990	20	20	345	36	89
Кокандскій уѣздъ	385	385	3972	109	109	884	14	18
Итого	438	438	4962	129	129	1229	50	107
Гор. Скобелевъ	1	1	53	—	—	—	—	—
„ Ст.-Маргеланъ	53	53	1364	18	18	210	35	38
Маргеланскій уѣздъ	349	348	4692	137	138	1351	12	10
Итого	403	402	6109	155	156	1561	47	48
Гор. Наманганъ	75	75	1186	31	31	339	23	25
Наманганскій уѣздъ	335	335	4721	98	98	1228	24	23
Итого	410	410	5907	129	129	1567	47	48
Гор. Ошъ	24	24	384	13	13	130	5	6
Ошскій уѣздъ	117	118	1843	18	18	317	4	4
Итого	141	142	2227	31	31	447	9	10
Всего . . .	1749	1750	24696	567	568	6559	176	245

р а с с а.	К а р и - х а н а.					Д а л я и л ь - х а н а.						
	Число учащихся.	Годоваго вакуфнаго дохода.		Число Кари-хана.	Число учащихся.	Число учащихся.	Годоваго вакуфнаго дохода.		Число Далиль-хана.	Число учащихся.	Число учащихся.	Годов. вакуф. доход.
Рублей.		Пудовъ зерноваго хлѣба.	Рублей.				Пудовъ зерноваго хлѣба.	Рублей.				Пудовъ зернов. хлѣба.
552	18225	—	13	16	308	2450	—	—	—	—	—	—
240	6208	720	29	28	169	3950	320	—	—	—	—	—
792	24433	720	42	44	477	6400	320	—	—	—	—	—
2280	49274	—	62	62	264	7333	370	2	2	80	2950	—
310	7175	460	121	121	287	6190	615	—	—	—	—	—
2560	56449	460	183	183	551	13523	985	2	2	80	2950	—
—	—	—	—	—	—	—	—	—	—	—	—	—
758	29832	300	31	31	230	6055	—	—	—	—	—	—
288	7045	100	35	35	292	1725	150	—	—	—	—	—
1046	36877	400	66	66	522	7790	150	—	—	—	—	—
821	25902	80	29	20	443	3641	—	1	1	16	—	—
452	506	3140	41	41	169	5109	313	—	—	—	—	—
1273	26408	3220	70	61	612	8750	313	1	1	16	—	—
227	4200	—	12	12	144	3100	—	—	—	—	—	—
87	1430	—	—	—	—	—	—	—	—	—	—	—
314	5630	—	12	12	144	3100	—	—	—	—	—	—
6045	149797	5780	373	377	2306	36773	1768	3	3	96	2950	—

