

A. 911

90

РЪ  
ШОА  
ТИ

98


90.




109

A 911.





Handwritten marks or scribbles in the upper right corner, possibly including the number '10'.



1911

ПРИЛОЖЕНИЕ КЪ ВСЕПОДДАННѢЙШЕМУ ОТЧЕТУ ВОЕННАГО ГУБЕРНАТОРА ФЕРГАНСКОЙ ОБЛАСТИ.

~~1896~~

# ОБЗОРЪ

## ФЕРГАНСКОЙ ОБЛАСТИ

за 1896 годъ.

1897-98



39

Г. НОВ. МАРГЕЛАНЪ.

Типографія Ферганскаго Областнаго Правленія

1898.

Библиотека ИИО ССБР

↙

1944


05309P

ФЕЛТАНКОМ ОБРАТН

в 1898 году

48808

1. БОР. МАТРИАЛ  
Институт Физической Культуры  
1944





## О Г Л А В Л Е Н І Е.

### ОТДѢЛЪ I.

Естественныя и производительныя силы области и экономическая дѣятельность ея населенія. Стр.

1) Территорія . . . . .	1
2) Населеніе . . . . .	2
3) Земледѣліе:	
а) Общее количество и распредѣленіе обрабатываемой земли . . . . .	2
б) Полеводство и садоводство . . . . .	3
в) Виноградарство и винодѣліе . . . . .	5
г) Хлопководство . . . . .	6
4) Лѣсоводство . . . . .	8
5) Шелководство . . . . .	9
6) Садоводство . . . . .	10
7) Промыслы . . . . .	11
8) Фабрично-заводская промышленность . . . . .	13
9) Торговля . . . . .	13
10) Горный промыселъ . . . . .	14

### ОТДѢЛЪ II.

Подати и повинности.

1) Окладные сборы:	
а) Государственный поземельный налогъ . . . . .	15
б) Кибиточная подать . . . . .	17
2) Неокладные сборы . . . . .	17
3) Земскіе сборы . . . . .	18
4) Городскіе доходы и расходы . . . . .	20
5) Акцизные сборы . . . . .	23
6) Таможенныя сборы . . . . .	24
7) Натуральныя повинности. . . . .	26



### ОТДѢЛЪ III.

Общественное благоустройство и благочиніе.

1) Казенныя и общественныя сооруженія.	
А) По административно-полицейскому управленію:	Стр.
а) Постройка и ремонтъ общественныхъ сооруженій .	27
б) Ирригаціонныя работы .	28
Б) По военно-инженерному вѣдомству	28
2) Пути сообщенія . . . . .	29
3) Почтово-телеграфныя учрежденія .	31
4) Судебныя учрежденія . . . . .	37
5) Арестанты, тюрьмы и арестные дома	41
6) Ссудныя кассы . . . . .	42
7) Пожары . . . . .	43

### ОТДѢЛЪ IV.

Народное здравіе и общественное призрѣніе.

1) Составъ врачебнаго персонала .	44
2) Врачебная помощь . . . . .	44
3) Больницы, приѣмные покои и лечебницы для женщинъ и дѣтей . . . . .	47
4) Насильственныя и случайныя смерти	49
5) Маргеланскій отдѣлъ Туркестанскаго Благотворительнаго Общества .	49

### ОТДѢЛЪ V.

Народное просвѣщеніе.

1) Учебныя заведенія . . . . .	51
2) Ферганское Медицинское Общество	52

## ПРИЛОЖЕНІЯ.

Таблицы вѣдомостей:

	Стр.
№ 1. О состояніи погоды . . . . .	55
№ 2. О населеніи по сословіямъ и вѣроис- повѣданіямъ . . . . .	58
№ 3-а. О населеніи городовъ . . . . .	60
№ 3-б. О движеніи русскаго населенія	62
№ 4. О посѣвѣ и урожаѣ хлѣбовъ . . . . .	63
№ 5. О количествѣ скота . . . . .	65
№ 6. О размѣрѣ платы рабочимъ и прислугѣ	67
№ 7. О заводахъ и промышленныхъ за- веденіяхъ . . . . .	69
№ 8-а. О поступленіи сборовъ . . . . .	71
№ 8-б. О распредѣленіи недоимокъ по го- родамъ и уѣздамъ . . . . .	73
№ 9. О натуральныхъ повинностяхъ . . . . .	75
№ 10. О числѣ арестантовъ . . . . .	76
№ 11. О пожарахъ . . . . .	77
№ 12. О насильственныхъ и случайныхъ смертяхъ . . . . .	79
№ 13-а. О числѣ учебныхъ заведеній и учащихся . . . . .	81
№ 13-б. О числѣ туземныхъ школъ и уча- щихся въ нихъ . . . . .	83



П Р И Л О Ж Е Н І Я

Таблиця відомостей:

55	№ 1. О состоянии погребов
56	№ 2. О состоянии погребов в селениях и в селен- ных частях
57	№ 3. О состоянии погребов в селениях
58	№ 4. О состоянии погребов в селениях
59	№ 5. О состоянии погребов в селениях
60	№ 6. О состоянии погребов в селениях
61	№ 7. О состоянии погребов в селениях
62	№ 8. О состоянии погребов в селениях
63	№ 9. О состоянии погребов в селениях
64	№ 10. О состоянии погребов в селениях
65	№ 11. О состоянии погребов в селениях
66	№ 12. О состоянии погребов в селениях
67	№ 13. О состоянии погребов в селениях
68	№ 14. О состоянии погребов в селениях

# ОБЗОРЪ ФЕРГАНСКОЙ ОБЛАСТИ

за 1896 годъ.

---

## ОТДѢЛЪ I.

Естественныя и производительныя силы области и экономическая дѣятельность ея населенія.

### 1. Территорія.

Въ 1896 году никакого территориальнаго измѣненія области не произошло и только опредѣлена граница между Ферганской областью и отошедшими отъ Афганистана къ Бухарѣ частями Рошана и Шугнана. Предѣлы отошедшихъ частей ограничены къ востоку, къ сторонѣ Ферганской области, райономъ населенныхъ частей ихъ или линіей, идущей отъ границы Бухары у Язгулемскаго хребта къ рѣкѣ Бартангу западнѣ сел. Орошоръ и далѣе на югъ по отрогамъ горъ къ переваламъ Выхынчъ, Дузахъ-Дара, Кокъ-Бай, Маасъ и затѣмъ къ устью рѣки Памира.

Вся площадь Ферганской области около 90,000 кв. верстъ и площадь присоединеннаго къ области Памира около 40,000 кв. верстъ.

---

## 2. Населеніе.

По свѣдѣніямъ, доставленнымъ начальниками уѣздовъ, въ 1896 г. населеніе области составляло 1.184,700 челов. обоего пола. Но свѣдѣнія эти не могутъ считаться соотвѣтствующими дѣйствительному количеству населенія, которое, опасаясь воинской повинности, старается скрыть количество дѣтей въ семьяхъ, а по возможности и количество взрослыхъ членовъ семей. Соображаясь съ данными, добытыми при мѣстной болѣе тщательной провѣркѣ числа жителей, надо предположить, что все населеніе области превышаетъ  $1\frac{1}{2}$  милліона, изъ числа которыхъ (не считая войскъ) только около 8 тысячъ пришлыхъ русскихъ, т. е. русское населеніе области не превышаетъ  $\frac{1}{2}$  процента всего населенія или на 200 туземцевъ въ области проживаетъ одинъ русскій. (Прилож. табл. 2-я и 3-я).

## 3. Земледѣліе.

### а) Общее количество и распределеніе обрабатываемой земли.

Всей удобной обрабатываемой земли въ области числится 949,399 дес. 450 кв. саж.

Изъ этого количества:

Искусственно орошаемой . . . . .	717,444 д.	1335 кв. саж.
Перелоговъ . . . . .	231,954 „	1515 „ „
Всего . . . . .	949,399 д.	450 кв. саж.

Перелогамъ называются такіе участки, которые, по недостатку воды для постояннаго искусственнаго орошенія, обрабатываются каждый годъ только въ известной части. Въ слѣдующемъ году эта часть участка отдыхаетъ, а обрабатывается другая часть и т. д. Съ этою

цѣлью участки дѣлится на нѣсколько частей въ зависимости отъ количества воды, имѣющей для его орошенія.

Означенное количество земли принадлежитъ:

Населенію . . . . .	882,717 д. 450 кв. саж.
Мусульманскимъ духовнымъ учрежденіямъ (вакуфамъ) . . . . .	18,857 " " " "
Городамъ . . . . .	28,900 " " " "
Казнѣ (казенно-оброчныя статьи) . . . . .	18,925 " " " "
<b>Всего . . . . .</b>	<b>949,399 д. 450 кв. саж.</b>

Земля, принадлежащая населенію и вакуфамъ, распределяется между уѣздами слѣдующимъ образомъ:

УѢЗДЫ.	Земли принадлежащей населенію.						Вакуфной земли.		Всего земли принадлежить населенію и вакуфамъ.	
	Постоянно обрабатываемой.		Перелоговъ.		ВСЕГО.		Десят.	Саж.	Десят.	Саж.
	Десят.	Саж.	Десят.	Саж.	Десят.	Саж.				
Маргеланскій . . . . .	156799	1335	57658	1515	214458	450	—	—	214458	450
Ковандскій . . . . .	127213	—	3866	—	131079	—	12711	—	143790	—
Наманганскій . . . . .	64080	—	92407	—	156487	—	876	—	157363	—
Андижанскій . . . . .	246110	—	51298	—	297408	—	—	—	297408	—
Ошскій . . . . .	56560	—	26725	—	83285	—	5270	—	88555	—
<b>Итого . . . . .</b>	<b>650762</b>	<b>1335</b>	<b>231954</b>	<b>1515</b>	<b>882717</b>	<b>450</b>	<b>18857</b>	<b>—</b>	<b>901574</b>	<b>450</b>

*б) Полеводство и садоводство.*

Посѣвы хлѣбовъ производятся преимущественно на земляхъ орошаемыхъ, но дѣлаются посѣвы и на земляхъ неорошаемыхъ въ тѣхъ мѣстностяхъ, гдѣ больше сохраняется почвенная влага отъ зимняго снѣга и весеннихъ дождей.

Въ 1896 году посѣяно и собрано хлѣбовъ:

НАЗВАНІЕ  ХЛѢБОВЪ.	Посѣяно пудовъ.			Собрано пудовъ.			Урожай. самъ.	
	Осѣдлымъ населеніемъ.	Кочевни- ками.	ВСЕГО.	Осѣдлымъ населеніемъ.	Кочевни- ками.	ВСЕГО.	У осѣлаго населенія.	У кочевни- ковъ.
Пшеница озимая	868446	46950	915396	6538208	372000	6910208	7,5	7,9
„ яровая	331580	44596	376176	2373952	386050	2760002	7,1	8,6
Рисъ . . . .	217725	800	218525	3819812	11500	3831312	17,8	14,7
Джугара . . .	207937	1230	209167	7436265	49200	7485465	35,7	40,0
Ячмень . . . .	70924	13516	84440	744974	132403	877377	10,3	9,7
Просо . . . .	33598	24942	58540	681801	482640	1164441	20,3	18,6
Картофель . .	4766	50	4816	101530	860	102390	21,2	17,2
Проч. яров. хлѣб.	274876	51985	326861	3445107	496700	3941807	—	—
Итого . .	2009852	184069	2193921	25141649	1931353	27073002	—	—

По сравненію съ предыдущимъ годомъ оказывается, что въ отчетномъ году хлѣбныхъ продуктовъ въ области посѣяно на 717,568 пудовъ болѣе, равно и количество собраннаго хлѣба болѣе сбора 1895 года на 1,299,071 пуд.

Кромѣ хлѣбовъ въ области производятся значительныя посѣвы хлопка (о которомъ будетъ сказано особо), люцерны, табаку, огородныхъ овощей и корнеплодовъ.

Люцерна идетъ на кормъ для лошадей; табакъ въ большинствѣ употребляется на мѣстѣ, частью же вывозится въ Кашгаръ; ленъ и кунжутъ идутъ исключительно на добываніе масла, такъ какъ съ обработкою льняныхъ волоконъ туземцы не знакомы. Изъ овощей воздѣлываются по преимуществу дыни, арбузы, огурцы, капуста, а изъ корнеплодовъ морковь, свекла, картофель и рѣдька.

Благодаря климатическимъ и почвеннымъ условіямъ, въполнѣ благопріятствующимъ произрастанію нѣжныхъ плодовъ, въ Ферганской области разводятся: абрикосы, персики, яблоки, груши, гранаты, черешни, вишни, сливы, айва, грецкій орѣхъ, миндаль, винныя ягоды и виноградъ; но развитію садоводства препятствуетъ полное незнакомство населенія съ усовершенствованными приемами его.

Поуѣздныя свѣдѣнія о посѣвѣ и урожаѣ хлѣбовъ показаны въ особой таблицѣ. (*Приложеніе табл. № 4*).

*в) Виноградарство и винодѣліе.*

Въ 1896 году площадь виноградныхъ насажденій занимала около 6400 десятинъ, съ которыхъ собрано около 1,382,000 пудовъ винограду. Собранный виноградъ только въ самомъ незначительномъ количествѣ переработанъ на вино и спиртъ, а въ большей части пошелъ на потребленіе населенія въ сыромъ и вяленомъ видѣ.

Дѣятельность населенія по виноградарству выражается слѣдующей таблицей:

УѢЗДЫ.	Десятинъ подъ виноградниками.	Собрано пудовъ винограду.	Цѣна за 1 пудъ въ рубляхъ.		Число заводовъ.		Выработано вездѣ.		Цѣна за гекто.	
			За свѣжій.	Завяленный.	Винныхъ	Винокур.	Вина.	Спирта.	Вина рубли.	Спирта рубли.
Маргеланскій .	1560	185750	0,30—1,05	1,15—2,10	—	—	—	—	—	—
Кокандскій . .	1700	203880	0,25—0,80	0,75—1,60	3	—	5000	—	2--4,50	—
Андижанскій .	285	68700	0,70—1,15	1,40—2,70	—	—	—	—	—	—
Наманганскій .	2840	921760	0,40—0,60	2,00—3,00	1	1	1000	1290	4,10	5,60
Ошскій . . . .	25	1240	0,93	2,40	—	—	—	—	—	—
Итого	6410	1381330	—	—	4	1	6000	1290	—	—

Винодѣліе въ Ферганской области является производствомъ совершенно новымъ и находится еще въ зачаточномъ состояніи.



2) Хлопководство.

Хлопководство занимает видное мѣсто въ земледѣліи Ферганской области и посѣвы хлопка увеличиваются съ каждымъ годомъ.

Въ 1896 году подъ хлопокъ было занято 128,716 десятинъ, на 19,025 десятинъ болѣе, чѣмъ въ предыдущемъ году, и сборъ достигъ почти 6,609,000 пудовъ, превысивъ сборъ предыдущаго года почти на 1,155,000 пудовъ.

Дѣятельность населенія по хлопководству выражается слѣдующими таблицами:

УѢЗДЫ.	Посѣяно десятинъ.		Собрано пудовъ.		Употреблено пудовъ.		Цѣна за пудъ въ рублѣхъ.	
	Всего.	На десяти-тину.	Прода-но на заводы.	Оставлено для мѣстн. потреблен.	Неочищеннаго.	Очищеннаго.		
Маргеланскій	30279	49 <sup>3</sup> / <sub>5</sub>	1500847	3103	2 р. 20 к. до 2 р 30 к.	7 р. до 8 р.		
Ковандскій .	13090	67	874750	—	1 р. 70 к. до 2 р. 40 к.	5 р. 50 к. до 8 р. 20 к.		
Англиканскій	47150	45	2084552	37168	1 р. 85 к. до 2 р. 45 к.	7 р. до 8 р. 70 к.		
Наманганскій	22790	62	1414171	—	2 р. до 2 р. 40 к.	7 р. 50 к. до 8 р.		
Ошскій . . .	2418	43	103974	—	1 р. 90 к.	—		
Всего .	115727	52	5978344	40271	—	—		

1. Хлопокъ американскій.

**2. Хлопокъ мѣстный.**

УѢЗДЫ.	Посѣвно десятины.	Собрано пудовъ.		Употреблено пудовъ.		Цѣна за пудъ въ рубляхъ.	
		Всего.	На десятины.	Продано на заводы.	Оставлено для мѣстныхъ потреблен.	Неочищенного.	Очищенного.
Маргеланскій	3886	88000 22 <sup>2</sup> / <sub>3</sub>	32700	55300	1 р. 20 к. до 2 р.	5 р. 50 к. до 7 р.	
Кокандскій	6520	413241 63 <sup>1</sup> / <sub>3</sub>	23000	390241	1 р. 20 к. до 1 р. 30 к.	5 р. 40 к. до 6 р. 50 к.	
Андижанскій	870	33060 38	—	33060	1 р. 25 к. до 1 р. 90 к.	3 р. 80 к. до 5 р. 75 к.	
Наманганскій	1368	48900 36	—	48900	1 р. 60 к.	5 р. 50 к.	
Ошскій	355	6922 19 <sup>1</sup> / <sub>2</sub>	3517	3405	1 р.	7 р.	
<b>Всего</b>	<b>12999</b>	<b>590123 45<sup>1</sup>/<sub>3</sub></b>	<b>59217</b>	<b>530906</b>	<b>—</b>	<b>—</b>	

Почти весь американскій хлопокъ перерабатывается на хлопкоочистительныхъ заводахъ, которыхъ въ 1896 году было: въ Маргеланскомъ уѣздѣ 16, въ Кокандскомъ 14, въ Наманганскомъ 24 и въ Андижанскомъ 15; всего же въ области было 69 заводовъ.

Мѣстный хлопокъ на заводы почти не идетъ и перерабатывается самимъ населеніемъ ручнымъ способомъ для потребностей самого населенія.

Если принять среднюю цѣну за пудъ необработаннаго хлопка въ 2 р. 20 к., то окажется, что въ пользу

населенія Ферганской области поступило за хлопокъ наличныхъ денегъ свыше 13 милліоновъ рублей.

Изъ необработаннаго хлопка получается приблизительно около  $\frac{1}{3}$  волокна т. е. заводы выработали въ 1896 году около 2,200,000 пудовъ ваты, средняя стоимость которой на мѣстѣ была около 7 р. 50 коп. слѣдовательно скупщиками и хлопкоочистительными заводами должно быть заработано около 2,000,000 рублей.

При такомъ положеніи дѣла весьма понятно, какъ расширеніе площади посѣва хлопка, такъ и быстрое увеличеніе числа хлопкоочистительныхъ заводовъ.

#### 4. Лѣсоводство.

Въ Ферганской области лѣса произрастаютъ только въ ущельяхъ горъ, а въ долинахъ дикорастущихъ лѣсовъ нѣтъ. Горныхъ лѣсовъ въ области приблизительно около 360,000 десятинъ и всѣ они составляютъ казенную собственность.

Охрана лѣсовъ въ 1896 г. обошлась 11,842 р. —

Выручено разныхъ доходовъ отъ  
эксплоатаціи лѣса . . . . . 10,502 р. 50 к.

Незначительность дохода, при существующей дороговизнѣ лѣса объясняется тѣмъ, что рубка сырораствующаго лѣса, не дозволяется, а напротивъ лѣсъ въ горахъ постепенно разводится, такъ какъ онъ обусловливаетъ медленное таяніе снѣга въ горахъ и спасаетъ культурную часть области отъ наводненій и засухъ.

Кромѣ расхода на охрану лѣса, по смѣтѣ Лѣснаго Департамента ежегодно отпускается на нужды лѣсоводства еще небольшая сумма. Въ 1896 году отпущено 9392 руб. на содержаніе питомника и облѣсеніе предгорій.

Питомникъ въ Новомъ-Маргеланѣ занимаетъ 9 десятинъ и устроенъ для введенія въ Ферганской области европейской садовой и лѣсной культуры, распро-

страненія полезныхъ въ различныхъ отношеніяхъ растеній и для облѣсенія склоновъ горъ.

Въ 1896 году въ сѣверныхъ предгорьяхъ области разведенъ еще питомникъ на 3-хъ десятинахъ, который долженъ служить для нуждъ облѣсенія склоновъ и для нуждъ будущихъ русскихъ поселеній въ области.

Изъ Маргеланскаго питомника ежегодно отпускается бесплатно отъ 120,000—200,000 саженцевъ и производится продажа ихъ.

Въ отчетномъ году продано 18,953 саженца на сумму—607 р. 65 коп.

Въ 1896 году произведено облѣсеніе въ Маргеланскомъ уѣздѣ 50 десятинъ, въ Наманганскомъ 30 десятинъ и нѣсколькихъ десятинъ въ Андижанскомъ уѣздѣ.

### 5. Шелководство.

Свѣдѣнія о шелководствѣ крайне скудны и всѣ заключаются въ нижеслѣдующей таблицѣ:

НАЗВАНІЕ УѢЗДОВЪ.	Получено коконовъ въ пудахъ.	Цѣна за пудъ коконовъ.	Приблизительно всего на сумму.
Маргеланскій . . . . .	5758	5— 8 р	41712
Кокандскій . . . . .	18754	10—12 р.	206294
Андижанскій . . . . .	18127	6— 9 р.	135952
Наманганскій . . . . .	5541	6— 9 р.	41557
Ошскій . . . . .	4020	12—15 р.	54270
Всего . . . . .	52200	—	479785

Но изъ этой таблицы видно, что шелководство въ области имѣеть промышленное значеніе и, при должномъ къ нему вниманіи, займетъ видное мѣсто въ народномъ хозяйствѣ.

Большая часть грены получается изъ за границы, но кромѣ того въ Новомъ-Маргеланѣ имѣется гренажная станція, содержаніе которой въ 1896 году обошлась 1260 рублей и которая выработала 1390<sup>1</sup>/<sub>2</sub> золотниковъ прекрасной здоровой грены породъ Итальянской Французской и помѣси Итальянской съ Японской. Изъ этого количества 49<sup>1</sup>/<sub>2</sub> золотниковъ оставлены для нуждъ гренажной станціи, а остальная грена роздана населенію.

## 6. Скотоводство.

(Прилож. въдом. № 5).

Скотоводство въ области за недостаткомъ пастбищъ развито слабо, а потому въ 1896 году значительное количество скота было пригнано въ Фергану изъ другихъ областей и изъ Бухары; а именно:

Въ Кокандскій уѣздъ изъ  
Бухары около . . . . . 135,000 гол. на 650,000 р.

Въ Наманганскій уѣздъ  
изъ Сыръ-дарьинской и Се-  
мирѣченской областей около 1,075,000 „ „ 4,300,000 р.

Въ Андижанскій изъ Се-  
мирѣченск. области около 200,000 „ „ 600,000 р.

Въ Ошскій уѣздъ изъ  
Семирѣч. области около 46,000 „ „ 260,000 р.

Цѣна на взрослый скотъ въ отчетномъ году показана въ слѣдующей таблицѣ:

НАЗВАНІЕ СКОТА.	Средняя цѣна по области въ рубляхъ.			
	Весной.	Лѣтомъ.	Осенью.	Зимой.
Баранъ хорошій . . .	16,00	10,00	8,00	12,00
„ средній . . .	11,50	7,50	6,00	8,75
Волъ хорошій . . .	41,50	33,00	30,00	32,00
„ средній . . .	27,50	23,00	23,50	24,00
Корова хорошая . . .	13,25	20,00	19,00	21,00
„ средняя . . .	17,75	14,50	13,00	15,50
Лошадь хорошая . . .	53,00	60,00	60,00	70,00
„ средняя . . .	30,00	35,00	36,50	37,50
Верблюдь хорошій . . .	50,00	50,00	55,00	50,00
„ средній . . .	30,00	30,00	30,00	30,00
Козель хорошій . . .	7,00	7,00	5,50	7,00
„ средній . . .	5,00	4,50	4,00	4,00
Осель хорошій . . .	10,50	9,00	9,00	10,00
„ средній . . .	7,00	5,50	6,50	6,50

## 7. Промыслы.

Въ Ферганской области промышленность носить кустарный характеръ, а потому въ области имѣлось въ 1896 году зарегистрированныхъ 9098 промышленныхъ заведеній съ общою производительностью всего въ 1,569,939 рублей.

Количество и производительность главных родовъ промышленныхъ заведеній указаны въ слѣдующей таблицѣ.

Наименованіе заведеній.	Количество заведеній.	Общая производительность въ рубляхъ.	Средняя производительность на 1 зав. въ рубляхъ.
<b>1. Обработ. растит. продук:</b>			
а, мукомольни и толчеи	2408	272,855	113, <sub>31</sub>
б, маслобойни . . .	3215	420,389	130, <sub>75</sub>
<b>2. Обработ. животн. продук:</b>			
а, кожевенныя . . .	271	199,035	734, <sub>44</sub>
б, салотоп. и свѣчныя	154	77,880	505, <sub>71</sub>
в, мыловаренныя . .	60	35,488	591, <sub>46</sub>
<b>3. Мануфактурныя:</b>			
а, ткацкія . . . . .	1578	293,210	185, <sub>81</sub>
б, красильныя . . . .	220	16,730	76, <sub>04</sub>

Кромѣ этихъ главнѣйшихъ промышленныхъ заведеній имѣются заведенія для выдѣлки ножей, сѣделъ, обуви; затѣмъ заведенія: кузнечныя, слесарныя столярныя, колесныя и проч.

Весьма развитъ извозный промыселъ, такъ какъ миллионы пудовъ хлопка и другихъ товаровъ отправляются изъ области на арбахъ и вьюкахъ.

Въ незначительной степени развитъ отхожій промыселъ въ тѣхъ мѣстностяхъ, гдѣ, по недостатку въ орошеніи, земледѣліе не даетъ заработка большинству рабочихъ. (Прилож. въдом. №№ 6 и 7).

## 8. Фабрично-заводская промышленность.

(Приложение въ ведомость № 7).

Заводовъ въ области было всего 81 съ годовымъ оборотомъ въ 11,251,060 р.; въ томъ числѣ дѣйствовало 69 хлопко-очистительныхъ заводовъ съ годовымъ оборотомъ въ 11,076,036 руб.

## 9. Торговля.

Всѣхъ документовъ на право торговли и промысловъ въ отчетномъ году было выдано 19,323, на сумму 200,018 р. 59 коп. Цифры эти по уѣздамъ области распределяются слѣдующимъ образомъ:

Названіе кан- начействъ.	Число доку- ментовъ.		На		Дополни- тельного 10% сбо- ра.		Земска- го сбора.		Всего.	
	Годо- выхъ.	Полуго- довыхъ.	сумму.		руб.	к.	руб.	к.	руб.	к.
			руб.	к.						
Маргеланское . . .	3261	517	33695	50	2407	10	3667	46	39770	06
Кокандское . . .	5378	1407	76866	—	5224	62	9229	53	91320	15
Наманганское . . .	2490	625	21791	—	1388	60	2410	41	25590	01
Андижанское . . .	4047	483	31073	50	1941	60	3428	41	36443	51
Ошское . . . . .	1037	78	5862	—	393	40	639	46	6894	86
<b>Итого . . . . .</b>	<b>16213</b>	<b>3110</b>	<b>169288</b>	<b>—</b>	<b>11355</b>	<b>32</b>	<b>19375</b>	<b>27</b>	<b>200018</b>	<b>59</b>

Предметомъ привоза изъ Европейской Россіи являются: мануфактурные, колоніальные и галантерейные товары. Изъ Кашгара привозятся: шелкъ въ ниткахъ, кошмы, ковры, китайскія чашки, пояса, мѣха, халаты, шапочки (тюбштейки) и разный мелочной товаръ. Въ числѣ товаровъ привозимыхъ изъ Бухары, первое мѣсто занимаетъ англо-индійскій чай.



Главнымъ предметомъ вывоза служатъ: 1) въ предѣлы Европейской Россіи, Ташкентъ и Семирѣченскую область: хлопокъ, шелкъ (сырецъ и сарнакъ), шелковыя и бумажныя ткани мѣстнаго производства, барашковые мѣха, мерлушки, тюбштейки, обувь, выдѣланныя бараньи кожи, юфть (булгары), ковры, халаты, краски, шерсть и рисъ; 2) въ Кашгаръ: мануфактурные товары, желѣзо, сталь, чугуны, желѣзныя и мѣдныя издѣлія, сахаръ, обувь, бумажныя и шелковыя ткани мѣстнаго производства, сартовскіе ножи, фисташки, миндаль, краски (марена), сартовскій табакъ и разные мелочные предметы; и 3) въ Бухару: шелковыя ткани, ножи и сѣдла.

---

## 10. Горный промыселъ.

Горный промыселъ въ Ферганской области находится въ зачаточномъ состояніи, вслѣдствіе чего, даже извѣстныя уже мѣсторожденія нефти, каменнаго угля, свры, гипса, каменной и самосадочной соли—эксплоатируются только для мѣстныхъ потребностей и въ весьма незначительныхъ размѣрахъ.

---

## ОТДѢЛЪ II.

Подати и повинности.

(Приложеніе въдомость № 8-а).

Населеніе Ферганской области уплачиваетъ слѣдующія подати и денежные повинности:

- 1) окладныя подати, уплачиваемыя осѣдлымъ и кочевымъ населеніемъ въ доходъ государственнаго казначейства;
- 2) неокладныя государственныя сборы;
- 3) земскіе сборы;
- 4) городскіе сборы;
- 5) акцизные сборы;
- 6) таможенныя пошлины; и
- 7) общественныя сборы.

Кромѣ того населеніе области отбываетъ натуральныя повинности: дорожную и ирригаціонную.

### 1. Окладныя сборы.

#### а) Государственный поземельный налогъ.

Положеніемъ объ управленіи Туркестанскаго края (ст. 285) установленъ государственный поземельный налогъ съ земель, какъ населенныхъ, такъ и ненаселенныхъ, принадлежащихъ частнымъ лицамъ, обществамъ и установленіямъ, или состоящихъ только въ постоянномъ ихъ владѣніи, пользованіи и распоряженіи.

Податныя оклады исчисляются періодически, на шесть лѣтъ, отдѣльно по каждому поземельному владѣнію.

Поступленіе государственнаго поземельнаго налога въ отчетномъ году выразилось въ слѣдующихъ цифрахъ:

слѣдовало къ поступленію:

недоимокъ . . . . .	59,566 р. 91 к.
оклада 1896 года . . . . .	1,661,057 — 76 —
<hr/>	
Всего . . . . .	1,720,624 р. 67 к.
<hr/> <hr/>	

Въ то число поступило:

оклада 1896 года . . . . .	1,653,475 р. 43 к.
<hr/> <hr/>	

Осталось къ 1 января 1897 года:

недоимокъ . . . . .	59,566 р. 91 к.
оклада 1896 года . . . . .	7,582 — 33 —
<hr/>	
Итого . . . . .	67,149 р. 24 к.
<hr/> <hr/>	

По уѣздамъ недоимки распредѣляются слѣдующимъ образомъ:

По Маргеланскому . . . . .	3,385 р. 38 к.
— Кокандскому . . . . .	3,189 " 15 "
— Наманганскому . . . . .	2,858 " 05 "
— Андижанскому . . . . .	46,043 " 87 "
— Ошскому . . . . .	11,672 " 79 "
<hr/>	
Всего . . . . .	67,149 р. 24 к.
<hr/> <hr/>	

Въ суммѣ недоимокъ заключается недоимка въ 35,628 р. 78 к. по отмѣненнымъ сборамъ (хераджа и танапа), относительно которой сдѣлано представленіе о сложеніи ея.

*б) Кибиточная подать.*

На основаніи ст. 300 Полож. объ упр. Туркест. края, кибиточною податью облагается кочевое населеніе области въ размѣрѣ четырехъ рублей съ кибитки или замѣняющаго ее жилаго помѣщенія (юрты, дома, сакли, землянки). Исчисленіе кибитокъ производится одинъ разъ въ три года сельскими старшинами и выборными отъ каждаго аула, которые, до наступленія новаго трехлѣтія, провѣряютъ списки кибитокъ и утверждають ихъ своими подписями и печатями. Затѣмъ раскладка суммъ кибиточнаго сбора производится: а) причитающагося съ аула—сходами владѣльцевъ кибитокъ и юртъ; и—б) причитающагося съ волости—сѣздами волостныхъ выборныхъ.

Въ отчетномъ году кибиточной подати слѣдовало къ поступленію: 80,394 р. 67 к., каковая сумма и внесена безнедоимочно.

---

## 2. Неокладные сборы.

Къ неокладнымъ государственнымъ сборамъ принадлежать:

а) доходы отъ казенно-оброчныхъ статей, какъ находящихся въ арендномъ содержаніи частныхъ лицъ, такъ и состоящихъ въ хозяйственномъ завѣдываніи администраціи; и

б) поземельный налогъ съ богарныхъ земель, орошаемыхъ исключительно атмосферною влагою.

Къ первой изъ означенныхъ категорій относятся также доходы, поступающіе въ казну отъ продажи негоднаго или ненужнаго движимаго имущества, входящаго въ составъ казенно-оброчныхъ статей, а также

пени, взыскиваемая съ неисправныхъ содержателей этихъ статей за несвоевременный взносъ арендной платы.

Поступленіе арендной платы за содержаніе оброчныхъ статей въ отчетномъ году выразилось въ слѣдующихъ цифрахъ:

Слѣдовало къ поступленію:

недоимокъ . . . . .	6,843 р. 84 к.
оклада 1896 г. . . . .	21,864 „ 26 „
	<hr/>
Всего . . . . .	28,708 р. 10 к.
Въ то число поступило . . . . .	21,822 „ 32 „
	<hr/>
Недополучено . . . . .	6,885 р. 78 к.
	<hr/> <hr/>

Въ томъ числѣ:

недоимокъ . . . . .	6,843 р. 84 к.
оклада . . . . .	41 „ 94 „

Поземельный налогъ съ богарныхъ посѣвовъ взимается въ размѣрѣ десяти процентовъ стоимости дѣйствительно собраннаго урожая, опредѣляемой по средне-справочнымъ цѣнамъ. Въ 1896 году такового налога поступило: 157,845 р. 37 к.

### 3. Земскіе сборы.

На основаніи ст. 310 Полож. объ управл. Туркест. края, земскіе сборы взимаются:

1) съ земель, принадлежащихъ осѣдлому населенію или состоящихъ въ безсрочномъ владѣніи его, пользова-ніи и распоряженіи;

2) съ кибитокъ или замѣняющихъ ихъ помѣщеній, въ которыхъ проживаетъ кочевое населеніе;

3) съ недвижимыхъ имуществъ, состоящихъ въ чертѣ городскихъ поселеній;

4) съ фабричныхъ и заводскихъ помѣщеній;

5) съ торговыхъ и промысловыхъ свидѣтельствъ, патентовъ и билетовъ на содержаніе торговыхъ и промышленныхъ заведеній.

Кромѣ того, земскіе сборы взимаются:

а) съ вакуфныхъ доходовъ; и

б) съ богарныхъ земель.

Въ земскіе сборы поступаютъ также:

а) денежные взысканія, налагаемые мировыми и народными судьями, уѣздными начальниками и участковыми приставами;

б) судебныя пошлины;

в) плата за леченіе мѣстныхъ жителей въ лечебныхъ заведеніяхъ, содержимыхъ на земскія суммы; и

г) плата за медикаменты, приобретаемые на земскія средства и отпускаемые населенію городскими и уѣздными врачами.

Въ отчетномъ году всѣхъ земскихъ сборовъ съ осѣдлаго и кочеваго населенія

поступило . . . . .	320,796 р. 79 к.
осталось въ недоимкѣ . . . . .	24,596 „ 68 „

Въ общемъ итогѣ въ отчетномъ году всѣхъ окладныхъ, неокладныхъ и земскихъ сборовъ должно было поступить . . . . . 2,094,726 р. 15 к.

Въ дѣйствительности поступило 1,996,094 „ 54 „

Затѣмъ осталось къ 1-му января 1897 года:

Недоимокъ прежнихъ лѣтъ . . . . .	89,774 р. 16 к.
Оклада 1896 года . . . . .	8,857 „ 55 „
<hr/>	
Всего . . . . .	98,631 р. 71 к.

Кромѣ того осталось въ недоимкѣ другихъ разнаго рода взысканій по Министерствамъ: Военному, Финансовъ, Внутреннихъ Дѣлъ и Юстиціи 56,434 р. 31 к.

---

Общая сумма недоимокъ . . . . . 155,066 р. 02 к.

---

*(Приложеніе въдомость № 8-б).*

---

#### 4. Городскіе доходы и расходы.

Доходы и расходы городовъ Ферганской области ежегодно исчисляются смѣтами, составляемыми уѣздными начальниками при участіи городскихъ депутатовъ и утверждаемыми Общимъ Присутствіемъ Областнаго Правленія. Доходы образуются: а) окладные—изъ налога на недвижимыя имущества; и—б) неокладные—изъ сборовъ съ торговыхъ документовъ, извознаго промысла, нотаріальныхъ актовъ, отдаваемыхъ въ аренду городскихъ имуществъ и базарныхъ вѣсовъ, а также изъ случайныхъ поступленій.

Обороты городскихъ суммъ за отчетный годъ показаны въ слѣдующей таблицѣ:

ПОСТУПЛЕНИЯ.	По Нов. Маргелану.		По Стар. Маргелану.		По Коканду.		По Намангану.		По Чусту.		По Андижану.		По Ош у.		В С Е Г О.	
	Руб.	К.	Руб.	К.	Руб.	К.	Руб.	К.	Руб.	К.	Руб.	К.	Руб.	К.	Рублей.	Коп.
<b>а) Доходы, предусмотренные сметой:</b>																
1) Съ документов на право торговли и промыслов . . . . .	1419	17	1725	87	7711	41	2085	07	182	50	2868	76	1033	05	17025	83
2) Съ извознаго промысла . . . . .	323	—	112	—	708	—	409	—	80	—	329	—	2768	—	4729	—
3) Нотариальнаго сбора . . . . .	226	30	—	—	1224	70	205	10	—	—	600	90	49	90	2306	90
4) За отдачу въ аренду городских вѣсовъ и разнаго имущества . . . . .	16657	81	8996	22	26076	40	14968	62	2169	—	23976	82	5391	—	98235	87
5) Налога съ недвижимыхъ имуществъ . . . . .	2755	64	18153	25	21551	—	2120	—	2338	—	14211	—	7434	—	68562	89
6) Пособіе изъ Старо-Маргеланскихъ городскихъ суммъ на содержаніе 15 кроватей въ Ново-Маргеланской городской больницы . . . . .	3158	57	—	—	—	—	—	—	—	—	—	—	—	—	3158	57
7) Недвижимъ прежнихъ лѣтъ . . . . .	3793	79	—	—	3900	—	10059	86	357	73	—	—	2716	98	20858	27
8) %/о на капиталъ, хранящійся въ государственномъ банкѣ . . . . .	15	84	19	—	2326	46	757	42	—	—	3044	40	298	61	6461	73
9) Штрафовъ и нешн . . . . .	681	30	72	41	53	83	—	—	—	—	—	—	5	—	812	54
10) Отъ лѣснаго хозяйства . . . . .	1699	50	—	—	—	—	—	—	—	—	—	—	—	—	1699	50
11) Отъ продажи городского негоднаго имущества и городской земли подъ постройку домовъ . . . . .	—	—	496	51	817	06	206	88	—	—	—	—	157	30	1677	75
12) Посаженой платы за землю, отведенную сарту Бабаджанъ-баеву подъ постройку караванъ-сарая . . . . .	—	—	—	—	—	—	54	60	—	—	—	—	—	—	54	60
13) За содержаніе и леченіе больныхъ въ русской больницы . . . . .	1281	09	525	94	796	17	4	92	252	17	1530	99	1030	32	5421	60
<b>б) Доходы сверхсметные . . . . .</b>	<b>8389</b>	<b>37</b>	<b>13364</b>	<b>30</b>	<b>17299</b>	<b>65</b>	<b>14885</b>	<b>74</b>	<b>571</b>	<b>91</b>	<b>18684</b>	<b>55</b>	<b>221</b>	<b>36</b>	<b>73916</b>	<b>88</b>
<b>Итого . . . . .</b>	<b>40401</b>	<b>29</b>	<b>43965</b>	<b>50</b>	<b>82464</b>	<b>68</b>	<b>45787</b>	<b>21</b>	<b>5951</b>	<b>31</b>	<b>65246</b>	<b>42</b>	<b>21105</b>	<b>52</b>	<b>304921</b>	<b>93</b>
Остатокъ городскихъ суммъ 1895 г. . . . .	41371	54	32307	36	13464	48	50663	76	4854	94	92123	42	18727	03	374732	53
<b>Всего . . . . .</b>	<b>81772</b>	<b>83</b>	<b>76272</b>	<b>86</b>	<b>217149</b>	<b>16</b>	<b>96450</b>	<b>97</b>	<b>10806</b>	<b>25</b>	<b>157369</b>	<b>84</b>	<b>39832</b>	<b>55</b>	<b>679654</b>	<b>46</b>
<b>РАСХОДЫ:</b>																
<b>а) Расходы, предусмотренные сметой:</b>																
1) На выдачу Уѣзднымъ Начальникамъ и, кромѣ того, въ г. Ст. Маргеланъ — Помощнику Уѣзнаго Начальника и въ г. Чустъ — участковому приставу за завѣдываніе городск. хозяйствомъ . . . . .	500	—	300	—	500	—	500	—	480	—	500	—	499	92	3279	92
2) На усиленіе канцелярскихъ средствъ въ уѣздныхъ управленіяхъ . . . . .	743	62	789	81	1200	—	1200	—	—	—	1429	05	800	—	6162	48
3) На содержаніе полиціи . . . . .	330	99	12461	99	13333	85	12131	84	2580	—	8275	91	5171	63	54286	21
4) На содержаніе городскихъ больницъ и пріемныхъ покоевъ . . . . .	4095	02	4712	57	4481	51	4491	39	1041	56	4820	29	3816	60	27458	94
5) На содерж. амбулаторн. лечебницъ . . . . .	—	—	5531	07	5169	54	5234	12	—	—	5156	83	—	—	21141	56
6) На приобрѣт. хинина и друг. медикам. . . . .	844	45	383	33	956	19	80	84	211	11	533	33	311	11	3320	36
7) На жалованье мірабамъ . . . . .	—	—	500	—	360	—	600	—	—	—	260	—	—	—	1720	—
8) На постройку и ремонтъ дорожныхъ сооружений . . . . .	2182	16	71	—	2118	—	770	—	—	—	605	98	322	10	6069	24
9) На содержаніе городскихъ садовъ . . . . .	397	80	—	—	144	—	600	—	63	—	748	—	698	20	2651	—
10) На содержаніе въ исправности плотинъ и главныхъ арыковъ . . . . .	—	—	111	20	980	57	506	90	—	—	697	55	24	85	2321	07
11) На освѣщеніе городовъ . . . . .	2244	17	96	—	1337	69	974	75	280	—	888	65	880	82	6701	99
12) На содерж. базарныхъ ретиродовъ . . . . .	416	50	—	—	382	27	199	92	—	—	500	—	177	05	1675	74
13) На содерж. вечернихъ курсовъ для взрослыхъ туземцевъ . . . . .	—	—	300	—	300	—	245	—	—	—	465	—	300	—	1610	—
14) На жалованье базарному аксакалу . . . . .	300	—	—	—	—	—	—	—	—	—	—	—	—	—	300	—
15) На развѣзды уѣзднымъ врачамъ . . . . .	—	—	240	—	—	—	—	—	—	—	240	—	—	—	480	—
16) На жалов. помощ. арыкъ-аксакала . . . . .	304	—	—	—	—	—	—	—	—	—	—	—	—	—	304	—
17) На очистку сѣти городскихъ арыковъ и канавъ . . . . .	924	42	—	—	200	—	—	—	—	—	392	—	—	—	1516	42
18) На наемъ помѣщеній для русско-туземныхъ школъ и содержаніе ихъ, а также приходскихъ училищъ . . . . .	—	—	200	—	4692	50	1270	73	—	—	100	—	400	—	6663	23
19) На содерж. въ исправности, очистку и поливку улицъ и площадей . . . . .	731	66	—	—	—	—	200	—	—	—	—	—	—	—	931	66
20) На отопленіе и освѣщен. полицейск. дома и обзаведеніе необход. вещами . . . . .	194	—	50	25	—	—	79	—	120	—	75	—	35	—	553	25
21) На ремонтъ городского дома и дома кладбищенскаго сторожа . . . . .	987	45	—	—	109	60	—	—	—	—	—	—	35	—	1132	05
22) На жалованье караульщикамъ христіанскихъ кладбищъ . . . . .	180	—	—	—	180	—	120	—	—	—	180	—	300	—	960	—
23) На вознагражденіе мулламъ кокандскаго медресе «Мумахедъ-Али-ханъ» взамятъ доходовъ съ фауф. имущества . . . . .	—	—	—	—	300	—	—	—	—	—	—	—	—	—	300	—
24) На содержаніе въ исправности и ремонтъ бывшаго ханскаго дворца . . . . .	—	—	—	—	300	—	—	—	—	—	—	—	—	—	300	—
25) На шосировку улицъ . . . . .	383	95	—	—	—	—	—	—	—	—	—	—	93	60	477	55
26) На посадку деревьевъ въ городѣ и на содержаніе питомника . . . . .	2092	83	—	—	—	—	—	—	—	—	—	—	—	—	2092	83
27) На обученіе военной гимнастикѣ дѣтей въ приходскихъ училищахъ . . . . .	120	—	—	—	—	—	120	—	—	—	120	—	120	—	480	—
28) На увеличеніе средствъ Турк. Контр. Палаты по ревизіи отчетности городскихъ суммъ . . . . .	225	—	375	—	—	—	396	—	51	—	296	—	141	—	1484	—
29) На заготовленіе ярлыковъ для извозчиковъ . . . . .	37	50	45	—	—	—	—	—	—	—	—	—	—	—	82	50
30) На жалованье надсмотрщику за городскими мостами, улицами и работами . . . . .	599	17	—	—	360	—	—	—	—	—	300	—	—	—	1259	17
31) На расходы по производству полуденныхъ выстрѣловъ . . . . .	45	82	—	—	—	—	—	—	—	—	—	—	—	—	45	82
32) На вознагражденіе войсковаго ветеринара за надзоръ за убоемъ скота . . . . .	360	—	—	—	—	—	—	—	—	—	—	—	—	—	360	—
33) На содержаніе городского архитектора . . . . .	—	—	516	83	300	—	1292	77	—	—	748	41	—	—	2858	01
34) На расходы по уничтож. бродячихъ собакъ . . . . .	60	—	—	—	255	—	215	—	180	—	105	—	67	50	882	50
35) На постройку земской больницы . . . . .	—	—	—	—	6002	20	—	—	—	—	—	—	—	—	6002	20
36) На содержаніе караульщика при холерныхъ баракахъ . . . . .	—	—	8	—	—	—	—	—	—	—	—	—	—	—	8	—
37) На постройку Дерезликскаго моста . . . . .	—	—	—	—	—	—	4445	91	—	—	—	—	—	—	4445	91
<b>б) Расходы не предусмотренные сметой:</b>	<b>19619</b>	<b>28</b>	<b>24180</b>	<b>37</b>	<b>37927</b>	<b>52</b>	<b>11639</b>	<b>49</b>	<b>553</b>	<b>45</b>	<b>28397</b>	<b>11</b>	<b>699</b>	<b>42</b>	<b>123016</b>	<b>64</b>
<b>Всего . . . . .</b>	<b>38919</b>	<b>79</b>	<b>50922</b>	<b>42</b>	<b>81890</b>	<b>35</b>	<b>47313</b>	<b>66</b>	<b>5560</b>	<b>12</b>	<b>55834</b>	<b>11</b>	<b>14893</b>	<b>80</b>	<b>295334</b>	<b>25</b>
Осталось къ 1-му январю 1897 года . . . . .	42853	04	25350	44	135258	81	49137	31	5246	13	101535	73	24938	75	384320	21





### 5. Акцизные сборы.

Акцизныхъ сборовъ по всѣмъ предметамъ обложе-  
нія въ отчетномъ году поступило всего 62,022 р. 82 к.

Въ томъ числѣ:

#### а) Питейнаго дохода:

Съ фруктовой водки . . . . .	35,934 р. 19 к.
„ пивоваренія . . . . .	5,948 „ 70 „
„ питейнаго сбора . . . . .	8,719 „ 30 „
	<hr/>
Всего	50,602 р. 19 к.
	<hr/> <hr/>

#### б) Табачнаго сбора:

Патентнаго сбора . . . . .	11,006 р. 10 к.
Бандерольнаго сбора . . . . .	414 „ 53 „
	<hr/>
Всего . . . . .	11,420 р. 63 к.
	<hr/> <hr/>

Сравнительно съ 1895 годомъ, акцизныхъ сборовъ  
поступило болѣе на . . . . . 3,062 р. 36 к.

Всѣхъ подлежащихъ вѣдѣнію акцизнаго управленія  
заводовъ дѣйствовало въ области 6.

Въ томъ числѣ:

Виноградно-водочныхъ . . . . .	1
Спирто-очистительныхъ . . . . .	1
Пивоваренныхъ . . . . .	3
Папирсная мастерская . . . . .	1
	<hr/>
Всего . . . . .	6
	<hr/> <hr/>

Всѣхъ заведеній для раздробительной и оптовой  
продажи питей въ области было . . . . . 91.

Въ томъ числѣ:

Оптовыхъ складовъ пива	2
Ренсковыхъ погребовъ съ продажей исключительно на выносъ	21
Ренсковыхъ погребовъ съ продажей русскихъ виноградныхъ винъ	23
Гостинницъ и трактирныхъ заведеній	3
Портерныхъ и пивныхъ лавокъ	29
Питейныхъ домовъ	5
Буфетовъ въ собраніяхъ	5
Буфетовъ на народныхъ гуляніяхъ (съ благотворительною цѣлью)	1
Временныхъ выставокъ для продажи пива	2
<b>Всего</b>	<b>91</b>

## 6. Таможенные сборы.

По свѣдѣніямъ, доставленнымъ Ферганскимъ Таможеннымъ Управленіемъ, дѣятельность таможеннаго отдѣла въ отчетномъ году выразилось въ слѣдующемъ:

### а) Доходы.

Въ 1896 году поступило:

1) Пошлины отъ привозныхъ товаровъ	4,479 р. 03 к.
2) " отъ продажи конфискованныхъ товаровъ	1,251 " 99 "
3) Въ доходъ казны отъ конфискованныхъ товаровъ	525 " 44 "
<b>Итого</b>	<b>6,256 р. 46 к.</b>

Спеціальныя средства:

1) Въ награду задержателямъ конфискованныхъ товаровъ . . . . .	2,463 р. 23 к.
2) Сбора отъ клейменія товаровъ . . . . .	3,206 " 14 "
3) За проданные бандероли на чай . . . . .	4,630 " 34 "
<hr/>	
Итого . . . . .	10,299 р. 71 к.
<hr/>	
А всего . . . . .	16,556 р. 17 к.
<hr/>	

б) Расходы смѣтные.

1) На содержаніе личнаго состава управленія . . . . .	5,840 р. 40 к.
2) На содержаніе стражи . . . . .	5,915 " — "
3) На наемъ помѣщеній, освѣщеніе и отопленіе . . . . .	240 " — "
<hr/>	
Итого . . . . .	11,995 р. 40 к.
<hr/>	

в) Привозъ товаровъ.

Изъ Китая по оцѣнкѣ на сумму 881,588 р. " — "

---

г) Вывозъ товаровъ.

Въ Китай по оцѣнкѣ на сумму 850,015 р. " — "

---

д) Конфисковано товаровъ.

По оцѣнкѣ на сумму . . . . . 10,545 р. 34 к.

---

## 7. Натуральные повинности.

Къ натуральнымъ повинностямъ въ Ферганской области относятся: а) исправленіе почтовыхъ и проселочныхъ дорогъ, а также исправленіе существующихъ и постройка новыхъ дорожныхъ сооружений, не требующихъ особенно большихъ затратъ и техническихъ знаній; и—б) сооруженіе и исправленіе плотинъ на оросительныхъ каналахъ, если устройство такихъ плотинъ не вызываетъ значительныхъ денежныхъ расходовъ и не представляетъ особенныхъ техническихъ трудностей, а равно очистка и ремонтъ существующихъ оросительныхъ каналовъ (арыковъ).

Выражая въ деньгахъ, затрачиваемые населеніемъ области на натуральныя повинности рабочій трудъ и матеріялы, получимъ, что населеніе расходуетъ 354,049 руб. 08 коп.

Распредѣленіе этого расхода по уѣздамъ и по категориямъ показано въ слѣдующей таблицѣ:

УѢЗДЫ.	Расходъ на натуральную повинность.	
	дорожную	ирригаціонную.
Маргеланскій .	16,538 р. 50 к.	23,582 р. 50 к.
Кокандскій .	27,790 " — "	27,144 " 50 "
Наманганскій .	46,342 " 70 "	38,907 " 58 "
Андижанскій .	38,947 " 70 "	80,246 " 96 "
Ошскій . . .	42,277 " 85 "	12,273 " 80 "
Всего .	171,893 р. 75 к.	182,155 р. 33 к.

Подробное указаніе того: сколько домовладѣльцевъ несутъ этотъ расходъ, сколько затрачивается рабочихъ дней и во что обходятся матерьялы—помѣщено въ особой таблицѣ. (Приложеніе въдом. № 9).

### ОТДѢЛЪ III.

Общественное благоустройство и благочиніе.

#### 1. Казенныя и общественныя сооруженія.

Въ отчетномъ году были произведены нижеслѣдующіе расходы на ремонтъ и постройку общественныхъ сооруженій и на гидротехническія сооруженія:

##### А) По административно-полицейскому управленію.

##### а) Постройка и ремонтъ общественныхъ сооруженій.

По г. Новому-Маргелану . . . . .	20,891 р. 93 к.
(въ томъ числѣ на постройку церкви въ Нов.-Маргеланѣ— 12,298 р. 62 к.).	
„ Маргеланскому уѣзду . . . . .	4,238 „ 95 „
„ городу Коканду . . . . .	749 „ 78 „
„ „ Намангану . . . . .	11,771 „ 28 „
„ Наманганскому уѣзду . . . . .	3,386 „ 14 „
„ городу Андижану . . . . .	15,891 „ 81 „
„ „ Ошу . . . . .	4,568 „ 23 „
<hr/>	
Всего . . . . .	61,498 р. 12 к.

б) ИРРИГАЦИОННЫЯ РАБОТЫ.

По Маргеланскому уѣзду . . . . .	708 р. 75 к.
(ремонтъ Вуадильской плотины).	
„ Андижанскому уѣзду:	
Разработка Учъ-кур- ганскаго арыка . . . . .	18,863 р. 67 к.
Постройка баража въ Ханъ-абадскомъ логу . . . . .	12,500 „ — „
Разработка Насръ- Этдинъ-Бекъ-Чекскаго арыка . . . . .	600 „ — „
Постройка Сукескен- скаго акведука . . . . .	4,887 „ 53 „
	<hr/>
	36,851 р. 20 к.
	<hr/>
Всего . . . . .	37,559 р. 95 к.
	<hr/> <hr/>

А всего на сооруженія по админи-  
стративно-полицейскому управленію из-  
расходовано . . . . . 99,058 р. 07 к.

---

---

Б) По военно-инженерному ведомству.

По городу Новому-Маргелану . . . . .	25,823 р. 69 к.
„ „ Андижану . . . . .	5,226 „ 20 „
„ „ Коканду . . . . .	1,366 „ 24 „
„ „ Ошу . . . . .	9,395 „ — „
„ „ Намангану . . . . .	3,213 „ 90 „
	<hr/>
Всего . . . . .	45,025 р. 03 к.
	<hr/> <hr/>

Всего-же на строительную часть  
въ области затрачено въ отчетномъ  
году . . . . . 144,083 р. 10 к.

---

---

## 2. Пути сообщенія.

Для сообщенія съ сосѣдными областями въ Ферганской области имѣется только одинъ (почтовый) трактъ, идущій на Ходжентъ Самаркандской области; остальные пути, по которымъ производятся внѣшнія сношенія, относятся къ вьючнымъ.

Сношенія внутри области производятся по проселочнымъ и почтовымъ дорогамъ. Послѣднихъ въ области только двѣ: одна идетъ отъ Намангана до Коканда, а другая—отъ Оша черезъ Андижанъ, Новый Маргеланъ и Кокандъ на Ходжентъ (Самаркандской области), гдѣ соединяется съ Ташкентскимъ и Самаркандскимъ почтовыми трактами.

Разстояніе по почтовымъ трактамъ между городами Ферганской области слѣдующее: 1) отъ г. Оша до г. Андижана—50 верстъ; отъ Андижана до Нов.-Маргелана— $73\frac{1}{4}$  версты; отъ Нов.-Маргелана до Коканда— $84\frac{3}{4}$  версты и отъ г. Коканда до границы области—87 верстъ; и 2) отъ Намангана до Чуста— $40\frac{1}{2}$  верстъ и отъ Чуста до Коканда—64 версты. Такимъ образомъ, протяженіе обѣихъ почтовыхъ дорогъ равняется  $389\frac{1}{2}$  верстамъ. На всемъ протяженіи имѣется 18 почтовыхъ станцій\*), на которыхъ въ отчетномъ году содержалось 252 лошади. Оба тракта содержатся частными лицами, которымъ ежегодно уплачивается казною за 63 пары лошадей всего 29,169 руб.

Возка почты отъ Новаго—до Стараго-Маргелана, на разстояніи 14 верстъ, производится на почтовыхъ лошадяхъ, а обратно—на арбахъ, на наемъ которыхъ въ отчетномъ году израсходовано 75 рублей. Для перевозки же корреспонденціи на имя Россійскаго Императорскаго Консульства въ Кашгаръ, содержатся въ г. Ошѣ

---

\*) Кроме того, одна станція содержится за счетъ Ферганской области въ предѣлахъ Самаркандской области.



два конныхъ джигита, а для сообщенія съ укрѣпленіемъ Гульчей—четыре джигита. На содержаніе этихъ 6-ти джигитовъ ежегодно расходуется изъ земскихъ суммъ 1650 рублей.

Въ области имѣются слѣдующіе горныя дороги и перевалы, по которымъ переѣзды совершаются только вьючнымъ способомъ:

Изъ Маргеланскаго уѣзда два пути: черезъ перевалы Кара-казыкъ (14,400 ф. высоты) и Тенгизъ-бай (11,200 ф.). Тѣмъ и другимъ путемъ можно проѣхать на Большой Алай и далѣе, а также въ Каратегинъ и на Памиры. Дорогою на Кара-казыкъ пользуются только въ исключительныхъ случаяхъ, такъ какъ переваль этотъ проходимъ въ теченіе весьма короткаго времени и, кромѣ того, по крутизнѣ подъема и спуска крайне неудобенъ для сообщенія. Другой путь, черезъ Тенгизъ-бай, возможенъ для движенія круглый годъ.

Изъ Кокандскаго уѣзда идетъ путь черезъ переваль Зардалю въ Каратегинъ. Дорога эта крайне затруднительна и доступна только лѣтомъ, въ остальное же время года переваль бываетъ занесенъ снѣгомъ и непроходимъ.

Въ Ошскомъ уѣздѣ вьючный путь для сообщенія съ Кашгаромъ идетъ изъ Оша черезъ укр. Гульчу на пограничное укр. Иркештамъ. Отъ Гульчи въ Иркештамъ можно проѣхать черезъ переваль Терекъ-даванъ (около 13,000 ф. высоты) или черезъ перевалы: Талдыкъ (11,600 ф. высоты), Арчатъ (11,600 ф. высоты) и Шартъ-даванъ (около 14,000 ф. высоты). Изъ нихъ Терекъ-даванскій переваль доступенъ для сообщенія круглый годъ, такъ какъ на разработку и поддержаніе его, а также на содержаніе въ исправности небольшихъ навѣсовъ (раваты), устроенныхъ по пути для пріюта проѣзжающихъ въ зимнее время, ежегодно затрачивается небольшая сумма. Остальные перевалы

доступны только въ лѣтніе мѣсяцы; въ другое же время года, какъ самые перевалы, такъ и вся долина Алая заносятся снѣгомъ.

Наманганскій уѣздъ сообщается съ долиною Чирчикъ и со смежными уѣздами: Аулія-атянскимъ, Сырдарьинскимъ и Токмакскимъ вьючными путями, изъ которыхъ пути, ведущіе къ Семирѣчью, особенно трудны и въ зимнее время заносятся снѣгомъ.

Андижанскій уѣздъ сообщается съ Токмакскимъ и Пржевальскимъ уѣздами Семирѣченской области исключительно вьючными, довольно удобными въ лѣтнее время, путями черезъ перевалы: Яссы, Кугартъ и Чангырь-ташъ (около 10,500 ф. высоты каждый).

На рѣкѣ Сыр-дарьѣ, въ предѣлахъ Ферганской области, имѣется 15 паромныхъ переправъ.

---

### 3. Почтово-Телеграфныя учрежденія.

Въ Ферганской области имѣется всего 6 почтово-телеграфныхъ конторъ, а именно въ городахъ: Новомъ-Маргеланѣ, Старомъ-Маргеланѣ, Кокандѣ, Наманганѣ, Андижанѣ и Ошѣ.

Въ отчетномъ году въ означенныхъ учрежденіяхъ состояло 37 чиновниковъ и 20 почталіоновъ.

На почтовыхъ станціяхъ состояло 19 старостъ и 105 ямщиковъ. Почтовыхъ ямщиковъ для опусканія писемъ было: въ Новомъ-Маргеланѣ—5; въ Кокандѣ—4; въ Наманганѣ, Старомъ-Маргеланѣ, Андижанѣ и Ошѣ—по 3; всего въ области—21.

Дѣятельность почтово-телеграфныхъ учреждений въ 1896 году выразилась въ слѣдующемъ:

	П О Г О Р О Д А М Ъ,						ВСЕГО.
	Новому Маргелану.	Старому Маргелану.	Коканду.	Намангану.	Андижану.	О ш у.	
<b>П о л у ч е н о :</b>							
<b>1) Внутренней иногородной корреспонденции:</b>							
Абониментных повременных изданий, иногородных (отдельных № №)	68317	1469	46118	14993	23401	15616	169914
Эстафетъ . . . . .	7	—	—	—	26	2	35
Писемъ: закрытыхъ оплаченныхъ . . . . .	42242	4527	48820	16063	10562	8262	130476
„ невоплѣ оплаченныхъ . . . . .	517	92	779	235	260	170	2053
„ бесплатныхъ . . . . .	27107	747	12458	5740	6886	6432	59370
„ открытыхъ . . . . .	1116	288	4836	1462	1068	894	9664
„ заказныхъ . . . . .	8218	540	11649	—	2311	1617	24335
Бандерольныхъ отправлений . . . . .	17873	328	11619	2132	4005	2836	38793
Денежныхъ цѣнныхъ пакетовъ . . . . .	8487	292	4203	2733	2185	2006	19906
Цѣною (въ рубляхъ) на . . . . .	1522337	359239	11164698	5973693	6082660	243291	25345918
Посылокъ и узловъ цѣнныхъ . . . . .	2241	344	2680	1211	803	946	8225
Цѣною (въ рубляхъ) на . . . . .	140715	47446	162045	—	16651	13905	380762
Посылокъ безъ цѣны . . . . .	1323	23	641	26	97	86	2196
Переходящихъ денежныхъ постъ-пакетовъ и посылокъ цѣною (въ рубляхъ) на . . . . .	18122334	—	—	—	—	—	18122334
<b>2) Международной:</b>							
Писемъ франкированныхъ . . . . .	77	292	680	6	238	369	1662
„ не франкированныхъ . . . . .	755	39	22	—	139	—	955
„ рекомендованныхъ . . . . .	—	40	129	—	77	38	284
„ открытыхъ . . . . .	154	5	41	2	—	—	202
Бандерольныхъ отправлений . . . . .	1433	4	485	53	102	611	2688
Денежныхъ пакетовъ . . . . .	8	—	—	—	3	—	11
Цѣною (въ рубляхъ) на . . . . .	357	—	—	—	37	—	394

Посылки и узлы цѣнныхъ . . . . .	—	—	—	1	—	—	1
Цѣною (въ рубляхъ) на . . . . .	—	—	—	125	—	—	125
Посылки безъ цѣны . . . . .	2	—	—	—	—	—	2
Заказной корреспонденціи . . . . .	77	—	—	—	—	—	77
Абониментныхъ временныхъ изданій (отдѣльныхъ номеровъ) . . . . .	80	—	—	53	—	—	133
Всѣхъ денежныхъ и цѣнныхъ пакетовъ и посылокъ было на . . . . .						25,727,199 р.	
<b>Отправлено:</b>							
<b>1) Внутренней почтовой корреспонденціи:</b>							
<i>а) Иностранной:</i>							
Денегныхъ и цѣнныхъ пакетовъ . . . . .	6598	303	5454	31565	2655	1763	48338
Цѣною (въ рубляхъ) на . . . . .	5365595	108596	15391442	4781510	8549275	453785	34650203
Посылки и узлы цѣнныхъ . . . . .	1434	1620	1979	575	449	283	6340
Цѣною (въ рубляхъ) на . . . . .	37304	343097	179875	—	5473	6921	572670
Посылки безъ цѣны . . . . .	96	16	138	122	36	25	433
Писемъ заказныхъ . . . . .	—	—	9686	—	9742	1864	21292
Эстафетъ . . . . .	5	—	49	—	8	1	63
<i>б) Городской:</i>							
Писемъ заказныхъ . . . . .	—	—	482	186	100	13	781
„ закрытыхъ . . . . .	622	—	896	11	153	156	1838
„ открытыхъ . . . . .	—	—	41	—	—	—	41
Бандерольныхъ отправленій . . . . .	2352	—	231	—	37	—	2620
Денегныхъ пакетовъ . . . . .	25	—	24	41	60	—	150
Цѣною (въ рубляхъ) на . . . . .	154	—	87	3387	7267	—	10895
<b>2) Международной:</b>							
Писемъ франкированныхъ . . . . .	107	195	202	—	—	283	787
„ нефранкированныхъ . . . . .	680	—	—	—	—	—	680
„ рекомендованныхъ . . . . .	—	11	154	—	186	44	395
„ открытыхъ . . . . .	424	—	2	—	—	—	426
Бандерольныхъ отправленій . . . . .	31	—	—	—	—	2	33
Денегныхъ и цѣнныхъ пакетовъ . . . . .	31	1	34	18	17	3	104
Цѣною (въ рубляхъ) на . . . . .	1460	315	5504	710	2071	22	10082

		Н О В О М А Р Т Ы.	И Ю Л И.	А В Г У С Т.	С Е Н Т Я Б Р Ъ.	Д Е К А Б Р Ъ.	В С Е Г О.	
		Новому Маргелану.	Старому Маргелану.	Коканду.	Намангану.	Андижану.	О ш у.	В С Е Г О.
Посылки и узды цѣнныхъ.	..	—	—	—	—	1	1	2
Цѣною (въ рубляхъ) на.	..	—	—	—	—	450	35	485
Посылки безъ цѣны . . .	..	—	—	—	—	—	—	—
<p>Всѣхъ денежныхъ и цѣнныхъ пакеговъ и посылокъ было на Цѣнность отправленной корреспонденции прѣвсидла цѣнность полученной на</p>						35,244,385 р. 9,517,186 р.		
<b>Т е л е г р а м м ы:</b>								
<b>П о л у ч е н о:</b>								
Изгородныхъ: тарифныхъ . . .	7862	1712	22283	5355	5828	1571	44611	
безцѣльныхъ . . .	526	201	612	276	249	209	2073	
Международныхъ: тарифныхъ . . .	8	—	25	—	—	—	33	
безцѣльныхъ . . .	5	—	4	—	—	—	9	
<b>И т о г о . . .</b>		8401	1913	22924	5631	6077	1780	46726
<b>О т п р а в л е н о:</b>								
Изгородныхъ: тарифныхъ . . .	7664	1741	23660	5982	6084	1590	46721	
безцѣльныхъ . . .	359	62	646	371	135	74	1647	
Международныхъ: тарифныхъ . . .	15	—	86	—	—	—	51	
безцѣльныхъ . . .	1	—	6	—	—	—	7	
<b>И т о г о . . .</b>		8039	1803	24348	6353	6219	1664	48426

ПОГОРОДАМЪ.										ВСЕГО.				
Новому Маргелану.	Старому Маргелану.		Кованду.		Намангану.		Анжяну.		Ош у.		РУБЛ.	КОП.		
	РУБ.	К.	РУБ.	К.	РУБ.	К.	РУБ.	К.	РУБ.	К.				
<b>ДОХОДЪ:</b>														
За телеграммы . . . . .	7883	32	1564	60	32636	07	6543	59	7866	35	1547	85	58041	78
„ почтовые марки . . . . .	3564	60	525	39	5122	28	1658	16	1898	95	867	4	13636	42
„ штемпельные конверты . . . . .	211	94	19	80	105	15	56	48	68	95	135	42	597	74
„ бланки для открытокъ писемъ . . . . .	113	65	9	54	96	45	24	12	50	70	30	74	325	20
„ — — закрытыхъ — . . . . .	—	—	—	—	8	10	3	15	6	—	—	—	17	25
Церсманъ корреспонденции, не оплаченной штемпелемъ или марками . . . . .	1873	83	6430	71	6577	61	1202	28	735	45	911	40	17731	28
За росписки въ приемъ корреспонден. . . . .	—	—	81	80	104	65	202	51	207	96	139	11	736	3
„ страхованіе . . . . .	2777	05	2083	40	9170	45	3391	13	4112	63	1244	79	22779	45
„ эстафеты . . . . .	36	15	—	—	509	59	—	—	39	44	20	23	605	41
„ Разные доходы . . . . .	5	77	6	27	8	07	12	45	3	87	205	34	241	77
Сборъ за право провоза на почт. лош. . . . .	1377	80	—	—	2168	30	152	80	476	—	—	—	4174	90
За заказъ . . . . .	538	49	21	31	331	84	—	—	—	—	—	—	891	64
Коммисіонный сборъ за корреспонденцію съ наложеннымъ платежемъ . . . . .	29	69	1	86	31	34	8	90	—	70	—	—	72	49
<b>Итого . . . . .</b>	<b>18412</b>	<b>29</b>	<b>10744</b>	<b>68</b>	<b>56869</b>	<b>90</b>	<b>13255</b>	<b>57</b>	<b>15467</b>	<b>—</b>	<b>5101</b>	<b>92</b>	<b>119851</b>	<b>36</b>
<b>РАСХОДЪ:</b>														
На содержаніе личного состава . . . . .	9354	16	2064	62	8323	90	1929	—	3079	—	2864	19	27614	87
Хозяйственные расходы . . . . .	889	05	329	75	837	85	341	—	732	—	811	51	3941	16
Разные расходы . . . . .	12	30	118	88	123	44	160	—	186	—	—	—	600	62
На содержаніе казеннаго дома . . . . .	—	—	72	—	—	—	—	—	—	—	—	—	72	—
„ „ и ремонтъ линіи . . . . .	—	—	36	35	—	—	—	—	8	—	—	—	44	35
<b>Итого . . . . .</b>	<b>10255</b>	<b>51</b>	<b>2621</b>	<b>60</b>	<b>9285</b>	<b>19</b>	<b>2430</b>	<b>—</b>	<b>4005</b>	<b>—</b>	<b>3675</b>	<b>70</b>	<b>32273</b>	<b>—</b>
Общій доходъ . . . . .	18412	29	10744	68	56869	90	13255	57	15467	—	5101	92	119851	36
Общій расходъ . . . . .	10255	51	2621	60	9285	19	2430	—	4005	—	3675	70	32273	—
Разность (+ и —) . . . . .	+8156	78	+8123	08	+47584	71	+10825	57	+11462	—	+1426	22	+87578	36

Въ теченіе 1896 года отпущено было лошадей: подъ почты—15644, подъ эстафеты—144, подъ проѣзжающихъ—53707, а всего 69495. Такимъ образомъ, изъ числа 252 лошадей, содержащихся въ отчетномъ году на почтовыхъ станціяхъ Ферганской области, каждая была отпущена среднимъ числомъ—275 разъ. Распредѣленіе числа лошадей, отпущенныхъ почтовыми учрежденіями въ области, приводится въ нижеслѣдующей таблицѣ:

Названіе почтово-телеграфныхъ конторъ.	Число станцій, состоящ. въ вѣдѣніи почт.-телег. конторъ.	На станц. содержится			Отпущено лошадей.				Сколько разъ въ теченіи года отпущена одна лошадь.
		Старость.	Ямщиковъ.	Лошадей.	Подъ почты.	Подъ эстаф.	Подъ проѣзжающихъ.	Всего.	
Ковандская . . . . .	9	9	57	144	9743	79	32650	42472	295
Ново-Маргеланская . . . . .	5	5	29	68	4220	52	15264	19536	287
Андижанская . . . . .	1	1	5	12	420	9	2189	2618	218
Наманганская . . . . .	2	2	6	12	637	—	1712	2349	196
Ошская . . . . .	2	2	8	16	624	4	1892	2520	157
<b>Всего . . . . .</b>	<b>19</b>	<b>19</b>	<b>105</b>	<b>252</b>	<b>15644</b>	<b>144</b>	<b>53707</b>	<b>69495</b>	<b>—</b>

#### 4. Судебныя учрежденія.

Въ отчетномъ году дѣлъ по уголовнымъ преступленіямъ и проступкамъ было въ разсмотрѣніи:

Учрежденія.	Число преступленій.	Число осужденныхъ.		
		Муж.	Жен.	Всего.
Областнаго суда . . .	373	183	2	185
у Мирowychъ судей . . .	795	647	30	677
Всего . . .	1168	830	32	862

Въ числѣ осужденныхъ было:

Русскихъ . . . . .	111
Тувемцевъ . . . . .	692
Проч. народностей . . . . .	59

Число осужденныхъ Областнымъ Судомъ по возрастамъ:

В о з р а с т ь .	Мужчинъ.	Женщинъ	Всего.
До 17 лѣтъ . . . . .	1	—	1
Отъ 18 " 20 " . . . . .	—	1	1
" 21 " 30 " . . . . .	79	—	79
" 31 " 40 " . . . . .	79	1	80
" 41 " 50 " . . . . .	23	—	23
" 51 " 60 " . . . . .	1	—	1
Всего . . . . .	183	2	185



Преступленія по дѣламъ, разсмотрѣннымъ въ Обла-  
стномъ судѣ, распредѣляются слѣдующимъ образомъ:

Разбой и грабежи . . . . .	126
Смертоубійства . . . . .	64
Кражи . . . . .	36
Преступленія по службѣ . . . . .	31
Преступленія противъ общественнаго спокойствія . . . . .	22
Преступленія противъ порядка управленія . . . . .	19
Истребленіе и поврежденіе чужаго имущества . . . . .	17
Преступленія противъ чести и цѣло- мудрія женщинъ . . . . .	11
Нанесенія увѣчья, ранъ и др. пов- режденій здоровью . . . . .	7
Лжесвидѣтельства . . . . .	2
Прочія преступленія . . . . .	38

По дѣламъ, рассмотрѣннымъ мировыми судьями,  
преступленія распредѣляются такъ:

Оскорбленія чести, угрозы и насилія	204
Преступленія противъ общественнаго благоустройства, народнаго здра- вія и личной безопасности . . . . .	152
Кражи и покупка краденаго . . . . .	87
Похищеніе и поврежденіе лѣса . . . . .	110
Преступленія противъ порядка управленія	57
Нарушеніе уставовъ казенныхъ управленій	45
Преступленія противъ благочинія, об- щественнаго спокойствія и порядка	44
Мошенничества и обманы . . . . .	27
Самовольное пользованіе чужимъ иму- ществомъ . . . . .	19
Прочія преступленія . . . . .	50

Въ Областномъ судѣ, какъ мировомъ създѣ, рѣшено—42 дѣла.

Въ производствѣ у судебного слѣдователя Областного суда и у помощниковъ мировыхъ судей слѣдственныхъ дѣлъ было:

Должностныя лица.	Оставалось отъ 1895 г.	Поступило.	Окончено.	Оставось къ 1-му января 1897 г.
У судебного слѣдователя . . .	—	45	39	6
У помощниковъ мировыхъ судей.				
Маргеланскаго . . . . .	11	76	87	—
Кокандскаго . . . . .	31	117	113	35
Наманганскаго . . . . .	5	65	63	7
Андижанскаго . . . . .	19	85	82	22
Ошскаго . . . . .	7	33	35	5
Всего .	73	421	419	75

Гражданскихъ дѣлъ въ производствѣ у мировыхъ судей находилось:

Уѣзды.	Осталось къ 1-му января 1896 года.	Вновь посту- пило.	Разсмотрѣно	Осталось къ 1-му января 1897 года.	Присуждено.		
					Число исковъ.	На сумму.	
						Рубли.	Коп.
Маргеланскаго	139	320	418	41	307	83506	96
Кокандскаго	62	406	377	91	173	128608	84
Наманганскаго	28	261	285	4	181	80007	90
Андижанскаго	13	311	312	12	121	58566	93
Ошскаго . . .	14	98	108	4	60	14160	67
Всего .	256	1396	1500	152	842	364851	30

Кромѣ того, въ Областномъ судѣ, какъ мировомъ създѣ, рѣшено гражданскихъ дѣлъ 81, на сумму 2382 рубля.

Въ народныхъ судахъ разсмотрѣно дѣлъ:

а) уголовныхъ:

У Ѣ З Д Ы.	Число пре- ступленій.	Число осуж- денныхъ.	
		Муж.	Жен.
Въ Маргеланскомъ. . . . .	162	211	1
» Кокандскомъ . . . . .	144	140	4
» Наманганскомъ . . . . .	150	255	5
» Андижанскомъ . . . . .	248	248	8
» Ошскомъ . . . . .	60	97	1
Всего . . . . .	764	951	19

б) гражданскихъ:

У Ѣ З Д Ы.	Предъявлено исковъ.			Прекращено истцами и от- казано въ искъ.			Присуждено въ уплатѣ въ поль- зу истцовъ пол- ной суммы или части иска.		
	Число исковъ.	На сумму.		Число исковъ.	На сумму.		Число исковъ.	На сумму.	
		РУБ.	К.		РУБ.	К.		РУБ.	К.
Въ Маргеланскомъ. . . . .	908	341125	87	316	95482	80	592	245643	07
« Кокандскомъ . . . . .	2275	182395	—	339	32985	—	1936	149410	—
« Наманганскомъ . . . . .	2365	466839	86	535	134283	25	1830	332556	61
« Андижанскомъ . . . . .	1072	84952	82	104	25834	86	968	59117	96
« Ошскомъ . . . . .	852	54033	36	223	20070	06	629	33963	30
Всего . . . . .	7472	1129346	91	1517	308655	97	5955	820690	94

## 5. Арестанты, тюрьмы и арестные дома.

Въ 1895 году въ области состояло четыре тюрьмы: областная—въ г. Нов.-Маргеланѣ и уѣздныя—въ городахъ: Кокандѣ, Наманганѣ и Ошѣ и семь арестныхъ домовъ: въ Нов.-Маргеланѣ, Старомъ—Маргеланѣ, Кокандѣ, Наманганѣ, Чустѣ, Андижанѣ и Ошѣ. Кроме того, въ г. Андижанѣ подслѣдственные арестанты содержались на мѣстной военной гауптвахтѣ.

Хозяйственная часть въ мѣстахъ заключенія находилась въ вѣдѣніи Областного Попечительнаго о Тюремныхъ Комитета и мѣстныхъ отдѣленій Комитета, дѣятельность которыхъ распределѣна между директорами. Тюремный надзоръ, согласно закона 18-го Мая 1889 года и на основаніи Высочайше утвержденнаго 1-го Августа того же года штата, состоялъ: въ Ново-Маргеланской тюрьмѣ—изъ Начальника тюрьмы, его помощника, одного старшаго и тринадцати младшихъ надзирателей; въ Кокандской—Начальника тюрьмы, одного старшаго и шести младшихъ надзирателей, въ Наманганской—Начальника тюрьмы, одного старшаго и шести младшихъ надзирателей и Ошской—Начальника тюрьмы, одного старшаго и семи младшихъ надзирателей.

Въ означенныхъ мѣстахъ заключенія въ отчетномъ году содержалось арестантовъ 3148 человекъ. Изъ нихъ къ 1-му января 1896 г. оставалось 376, въ отчетномъ году поступило 2672, выбыло 2686, и къ 1-му января 1897 года осталось 362.

На содержаніе арестантовъ, тюремнаго надзора и тюремныхъ помѣщеній въ 1896 г. по смѣтамъ Министерства Внутреннихъ Дѣлъ и денежныхъ земскихъ повинностей Туркестанскаго края было ассигновано 30759 р. 60 к.

Содержавшіеся въ мѣстахъ заключенія арестанты занимались хозяйственными работами и разведеніемъ огородовъ. (*Приложеніе въ доѣздѣ № 10*).

### 6. Ссудныя кассы.

При Уѣздныхъ Управленіяхъ Ферганской области учреждены ссудныя кассы съ цѣлью вспомошествованія бѣднѣйшему туземному населенію (кочевому и осѣдлому), а равно для поддержанія и развитія его хозяйства и промышленности, за исключеніемъ торговли, посредствомъ выдачи ссудъ на опредѣленный срокъ за проценты.

Оборотъ кассъ показанъ въ слѣдующей таблицѣ:

УѢЗДЫ.	Капиталь кассы на 1-е января 1896 года.		В ы д а н о с с у д ы .				Весь годовой оборотъ.									
	Руб.	К.	Количество.	На сумму.	Количество.	На сумму.										
Маргеланскій . . . . .	6452	59	—	—	7	93 17	743	22280	—	—	—	—	—	—	22373	17
Кокандскій . . . . .	6404	—	—	—	30	600	—	3	90	—	—	—	—	—	690	—
Наманганскій . . . . .	8501	68	—	—	1	18	—	233	5209	—	—	—	—	—	5227	—
Англижанскій . . . . .	6479	09	175	1750	452	7063	—	437	13105	—	10	6745	82	—	28663	82
Ошскій . . . . .	6305	88	1	8	5	70	—	64	1902	—	—	—	—	—	1980	—
Всего . . . . .	34143	24	176	1758	495	7844	17	1480	42586	—	40	6745	82	—	58933	99

## 7. Пожары.

*(Приложение въдомость № 11).*

Въ Ферганской области пожары бываютъ сравнительно рѣдко, такъ какъ всѣ почти строенія возводятся туземцами изъ комковъ глины (каркасныя постройки), а русскими—изъ сырцоваго и иногда изъ жженаго кирпича, при чемъ въ туземныхъ постройкахъ дерево употребляется только на двери, окна и стропила. Такого рода постройки не могутъ представлять легко воспламеняющагося матеріала, за исключеніемъ, впрочемъ, существующихъ въ городахъ и большихъ селеніяхъ базарныхъ навѣсовъ, которые обыкновенно покрываются хворостомъ, камышемъ и тому подобнымъ матеріаломъ.

Въ 1896 году въ области было 127 пожаровъ, отъ которыхъ убытокъ исчисленъ въ 2163 руб. 61 коп. По сравненію съ предшествовавшимъ годомъ, убытокъ отъ пожаровъ менѣе на 14939 р. 29 к.

---

## ОТДѢЛЪ IV.

Народное здравіе и общественное призрѣніе.

### 1. Составъ врачебнаго персонала.

Общій надзоръ за медицинскою частью въ области лежитъ на обязанности Областнаго врача. Врачебная помощь населенію въ отчетномъ году оказывалась 5-ю уѣздными врачами (по одному въ каждомъ уѣздѣ), четырьмя городскими врачами (въ гг. Новомъ-Маргеланѣ, Кокандѣ, Наманганѣ и Андижанѣ), и четырьмя женщинами-врачами, завѣдывающими лечебницами для женщинъ и дѣтей (въ г. г. Кокандѣ, Андижанѣ, Старомъ-Маргеланѣ и Наманганѣ). Низшій медицинскій персоналъ состоялъ изъ 22 фельдшеровъ, 4-хъ фельдшерицъ, 7 повивальныхъ бабокъ и 21 оспопрививателя.

Въ отчетномъ году въ области было двѣ вольныхъ аптеки, въ г. г. Новомъ-Маргеланѣ и Кокандѣ.

---

### 2. Врачебная помощь.

Въ больницахъ и пріемныхъ покояхъ пользовалось . . . . .	1648 челов.
Изъ нихъ выздоровѣло . . . . .	1501 челов.
Умерло . . . . .	67 „ „
Осталось на излеченіи къ 1-му января 1897 года . . . . .	80 „ „

Амбулаторно пользовались:

Городскихъ жителей . . . . .	27841	челов.
Сельскихъ " " . . . . .	15625	" "
Всего . . . . .	43466	челов.

Къ врачебной помощи обращались страдавшіе слѣдующими болѣзнями:

	Число больныхъ.
Оспой . . . . .	43
Скарлатиной . . . . .	2
Дифтеритомъ . . . . .	20
Круппомъ . . . . .	2
Корью . . . . .	3
Коклюшемъ . . . . .	75
Гриппомъ . . . . .	145
Тифомъ брюшнымъ . . . . .	10
Дизинтеріей . . . . .	20
Заушницей . . . . .	20
Рожей . . . . .	135
Гнойнымъ конъюнктивитомъ . . . . .	78
Водобоязнью . . . . .	11
Сифилисомъ . . . . .	2427
Венерической болѣзнью . . . . .	672
Крупозною пневмоніей . . . . .	7
Бугорчаткой . . . . .	71
Маляріей . . . . .	7404
Зобомъ . . . . .	2957
Проказою . . . . .	74
Чесоткою . . . . .	1057
Глистами . . . . .	174
Болѣзнью органовъ дыханія . . . . .	2704
"      "      кровообращенія . . . . .	141
Желудочно-кишечнымъ катарромъ . . . . .	1640



Прочими болѣзнями органовъ	
пищеваренія . . . . .	3318
Болѣзнями мочевыхъ органовъ . . . . .	274
"    мужскихъ половыхъ органовъ . . . . .	147
"    женскихъ " " " " . . . . .	671
Умственнымъ разстройствомъ . . . . .	12
Эпилепсіей . . . . .	9
Прочими болѣзнями нервной системы . . . . .	1447
Болѣзнями кожи и клѣтчатки . . . . .	5298
"    глазъ . . . . .	2580
"    органовъ слуха . . . . .	811
"    органовъ движенія . . . . .	1914
"    послѣродовыми и беременными . . . . .	169
Цынгою . . . . .	487
Прочими разстройствами общаго питанія . . . . .	4023
Ранами и ушибами . . . . .	1719
Алкоголизмомъ . . . . .	30
Прочими отравленіями . . . . .	6
Ожогами и обмороженіями . . . . .	544
Болѣзнями безъ опредѣленнаго діагноза . . . . .	315
<hr/>	
Всего . . . . .	43466
<hr/>	

Изъ приведенныхъ цифровыхъ данныхъ видно, что преобладающею болѣзнию въ отчетномъ году была малярія, заболѣванія которою въ Ферганской области, вслѣдствіе климатическихъ особенностей этой страны, составляютъ постоянный перевѣсъ надъ всѣми прочими болѣзнями.

Изъ числа 43 зарегистрированныхъ больныхъ оспой умерло только — 9.

По сравненію съ предшествовавшимъ годомъ, число обращавшихся къ врачебной помощи въ отчетномъ году увеличилось на 3276 человекъ.

Въ 1896 году никакихъ эпидемій не было.

Дѣятельность оспопрививателей:

У Ъ З Д Ы.	Число оспопрививателей.	Сколькоимъ человекамъ привита оспа.
Въ Маргеланскомъ . . . . .	5	2811
„ Кокандскомъ . . . . .	3	3635
„ Наманганскомъ . . . . .	5	3022
„ Андижанскомъ . . . . .	5	2867
„ Ошскомъ . . . . .	3	1118
Всего . . . . .	21	13453

Повивальныя бабки въ 1896 году приняли 210 младенцевъ (въ томъ числѣ мальчиковъ 112 и дѣвочекъ 98), при чемъ дѣятельность ихъ имѣла мѣсто исключительно среди русскаго населенія, такъ какъ туземныя женщины, вслѣдствіе особенностей ихъ семейнаго быта, въ весьма рѣдкихъ, исключительныхъ только случаяхъ, обращаются къ помощи иновѣрныхъ акушеровъ.

3. Больницы, пріемные покои и лечебницы для женщинъ и дѣтей.

Въ 1896 году въ Ферганской области имѣлось въ городскихъ больницахъ кроватей:

Въ г. Новомъ-Маргеланѣ . . . . .	35 кроватей.
„ „ Кокандѣ . . . . .	20 „
„ „ Наманганѣ . . . . .	20 „
„ „ Андижанѣ . . . . .	15 „
„ „ Ошѣ . . . . .	15 „

Всего . . . . . 105 кроватей.

Въ приемныхъ покояхъ кроватей:

Въ г. Старомъ-Маргеланѣ . . . . .	5 кроватей.
„ „ Чустѣ . . . . .	5 „
<hr/>	
Всего . . . . .	10 кроватей.

Лечебницы для туземныхъ женщинъ и дѣтей существовали: въ г.г. Кокандѣ, Наманганѣ, Андижанѣ и въ Старомъ-Маргеланѣ; причемъ въ каждой лечебницѣ имѣлось по 10 кроватей.

Хозяйственною частью больницъ и приемныхъ покоевъ завѣдывали особые Комитеты, подъ наблюдениемъ Областнаго Правленія; медицинскою же частью—Городовые и Уѣздные врачи, подъ наблюдениемъ Областнаго врача.

На содержаніе больницъ и приемныхъ покоевъ израсходовано изъ городскихъ суммъ 51,920 р. 86 к.

Въ томъ числѣ на содержаніе:

Ново-Маргеланской больницы . . . . .	4939 р. 47 к.
Старо-Маргеланскаго приемнаго покоя . . . . .	5095 „ 90 „
Кокандской больницы . . . . .	5437 „ 70 „
Наманганской „ . . . . .	4572 „ 23 „
Чустскаго приемнаго покоя . . . . .	1252 „ 67 „
Андижанской больницы . . . . .	5353 „ 62 „
Ошской „ . . . . .	4127 „ 71 „

На содержаніе женскихъ лечебницъ:

Кокандской . . . . .	5169 р. 54 к.
Андижанской . . . . .	5156 „ 83 „
Наманганской . . . . .	5234 „ 12 „
Старо-Маргеланской . . . . .	5581 „ 07 „ 21141 р. 56 к.
<hr/>	
Всего . . . . .	51920 р. 86 к.

Городскими и Уѣздными врачами освидѣтельствовано:

1) Мертвыхъ тѣлъ съ признаками насильственной смерти . . . . .	84
2) Умершихъ отъ болѣзненныхъ причинъ . . . . .	74
3) Живыхъ людей . . . . .	243
4) Разнаго рода предметовъ . . . . .	9
Судебно медицинскихъ актовъ составлено	410

По сравненію съ предшествовавшимъ годомъ, число освидѣтельствований и судебно медицинскихъ актовъ увеличилось на 25.

#### 4. Насильственные и случайныя смерти.

(Приложеніе въдомость № 12).

Такихъ случаевъ смерти было:

Причины смерти.	Муж	Жен.	Всего.
Дѣтоубійствъ . . . . .	2	1	3
Смертоубійствъ . . . . .	35	14	49
Самоубійствъ . . . . .	5	—	5
Скоропостижно умершихъ . . . . .	55	6	61
Найдено мертвыхъ тѣлъ, при чемъ причина смерти не обнаружена . . . . .	20	2	22
Умерло отъ разныхъ случайностей	166	89	255
Всего . . . . .	283	112	395

#### 5. Маргеланскій отдѣлъ Туркестанскаго благотворительнаго общества.

Помощь оказывается отдѣломъ исключительно нуждающимся русскимъ.

Денежный оборотъ общества былъ слѣдующій:

въ 1-му января 1896 года состояло въ кассѣ 209 р. 67 к.

Въ теченіе года поступило:

1) Членскихъ взносовъ . . . . .	200 р. — к.
2) По подпискѣ, взаимнѣ празднич- ныхъ визитовъ . . . . .	482 " 41 "
3) Отъ спектаклей . . . . .	206 " 46 "
4) Пожертвованій . . . . .	50 " — "
5) Отъ лотереи-аллегри . . . . .	1806 " 97 "
9) Отъ продажи игральныхъ картъ	1247 " 20 "
7) На погашеніе долга . . . . .	72 " — "
8) Разнаго рода поступленій . . . . .	54 " 29 "
Всего	4329 р. — к.

Израсходовано:

1) Уплачено за право обученія въ Маріинскомъ училищѣ . . . . .	165 р. — к.
2) Уплачено за игральныя карты	664 " 81 "
3) Выдано пособій:	
а) постоянныхъ . . . . .	973 " — "
б) единовременныхъ . . . . .	766 " 70 "
4) Выдано на погребеніе . . . . .	15 " — "
5) Израсходов. на канцелярскіе припасы	3 " 65 "
Всего	2588 р. 16 к.

Богадѣленъ и пріютовъ въ области нѣтъ; увѣчные же и престарѣлые неимущіе туземцы имѣютъ пріютъ въ мечетяхъ и мазарахъ на счетъ доходовъ съ вакуфовъ, завѣщанныхъ на дѣла общественной благотворительности.

## ОТДѢЛЪ V.

### Народное просвѣщеніе.

#### 1. Учебныя заведенія.

Въ Ферганской области существуютъ: одно городское четырехклассное училище въ городѣ Новомъ-Маргеланѣ; одно городское двухклассное училище въ гор. Кокандѣ; четырехклассное женское училище (Маринское) въ гор. Новомъ Маргеланѣ, съ программю, приближающеюся къ курсу четырехъ низшихъ классовъ женскихъ гимназій Министерства Народнаго Просвѣщенія; четыре приходскихъ одноклассныхъ училища, для совмѣстнаго обученія дѣтей обоего пола, въ городахъ: Наманганѣ, Андижанѣ, Ошѣ и въ Покровскомъ поселкѣ Ошскаго уѣзда; и одно женское приходское училище въ гор. Кокандѣ. Преподаваніе въ приходскихъ училищахъ ведется по особой программѣ, выработанной въ Туркестанскомъ краѣ спеціально для этого рода школъ. При Ново-Маргеланскомъ городскомъ училищѣ содержатся мастерскія: столярная и переплетная. Для образованія дѣтей туземцевъ въ области существуетъ шесть начальныхъ русско-туземныхъ школъ, въ городахъ: Старомъ-Маргеланѣ, Кокандѣ, Наманганѣ, Чустѣ, Андижанѣ и Ошѣ.

Кромѣ того, при пяти русско-туземныхъ школахъ состоятъ вечерніе курсы для взрослыхъ туземцевъ, ко-

торымъ преподается русская и мусульманская грамота и четыре правила ариѳметики. Туземныхъ школъ въ отчетномъ году было 398, не считая домашнихъ школъ (мактабъ-хане), существованіе которыхъ зависитъ отъ причинъ случайнаго характера и потому не поддающихся сколько нибудь точной регистраціи. Среднихъ и высшихъ учебныхъ заведеній въ области не имѣется.

Во всѣхъ учебныхъ заведеніяхъ въ теченіе отчетнаго года обучалось 14281 мальчикъ и 138 дѣвочекъ, а всего 14419. Изъ этого числа въ русскихъ школахъ обучалось 347, а въ туземныхъ и русско-туземныхъ 14072, не считая обучавшихся въ домашнихъ школахъ.

Подробныя свѣдѣнія о числѣ учебныхъ заведеній и учащихся въ нихъ за 1896 годъ изложены въ особой вѣдомости. (*Приложеніе вѣдомость № 13*).

## 2. Ферганское Медицинское общество.

Въ 1896 году Ферганское общество состояло изъ 51 члена. Изъ нихъ: почетныхъ—7, дѣйствительныхъ—44.


Въ отчетномъ году общество располагало слѣдующими денежными средствами:

1) Отъ предъидущаго года оставалось	214 р. 14 к.
2) Въ отчетномъ году поступило	171 р. 73 к.
	<hr/>
Всего . . .	385 р. 87 к.
Израсходовано . . . . .	167 р. 36 к.
	<hr/>
Осталось къ 1-му января 1897 г. . .	218 р. 51 к.

Въ теченіе года общество имѣло 12 засѣданій, изъ нихъ одно публичное годовое въ день открытія общества (12 апрѣля).

Докладовъ было сдѣлано въ этихъ засѣданіяхъ 18.

Обществомъ въ отчетномъ году устроена бактериологическая лабораторія при Маргеланскомъ военномъ лазаретѣ и возбуждено ходатайство о разрѣшеніи Обществу воспользоваться ненужными Маргеланскому военному лазарету старыми постройками для помѣщенія въ нихъ прокаженныхъ Маргеланскаго махауза, объ ассигнованіи нѣкоторой суммы на содержаніе этихъ больныхъ и на покупку лошадей, съ цѣлью приготовленія сыворотки для леченія прокаженныхъ.







**С В Ъ Д Ъ Н І Я**  
о состояніи погоды въ Ферганской области  
**За 1896 годъ.**

ПО НАБЛЮДЕНІЯМЪ МЕТЕОРОЛОГИЧЕСКОЙ СТАНЦІИ ВЪ Г. НОВОМЪ-МАРТЕЛАНЪ.

Мѣсяцы.	БАРОМЕТРЪ при 0°			ТЕМПЕРАТУРА С°.						Абсол. влажн. mm			Отн. влажн. %			Облач-ность.			Осадк. mm.		ЧИСЛО ДНЕЙ СЪ:										Т и х о.															
	Среднее.	Максим.	Минимумъ.	7h	1h	9h	Среднее.	Максим.	Минимумъ.	7h	1h	9h	7h	1h	9h	7h	1h	9h	Сумма.	Максим.	Осдк.	Снѣгъ.	Градъ.	Гроза.	Ясно.	Пасмурно.	Буря.	Температ.		Число.		Сила.	Число.	Сила.	Число.	Сила.	Число.	Сила.	Число.	Сила.	Число.	Сила.	Число.	Сила.		
																												Максим. <math>\nabla</math>0°.	Миним. <math>\nabla</math>0°.																	
Январь . . .	713,9	722,2/22	698,7/11	0,1	6,3	1,3	2,6	13,6/23	-7,5/31	4,3	5,2	4,6	90	71	89	6,9	6,0	6,5	22,5	9,8/27	6	2	0	0	3	13	1	2	15	2	3,0	0	—	0	—	2	1,0	0	—	6	2,7	3	4,7	4	2,0	76
Февраль . . .	714,5	720,5/26	702,7/8	-2,6	7,3	0,5	1,7	12,4/28	-8,8/1	3,6	4,2	4,0	93	53	85	3,4	3,3	1,7	0,0	0,0	0	0	0	0	14	0	1	2	25	4	2,5	1	2,0	0	—	0	—	0	—	1	1,0	10	4,0	6	2,3	65
Мартъ . . .	711,8	718,3/18	705,7/30	6,3	14,7	9,1	10,0	21,0/29	1,2/18	6,2	6,5	6,8	87	54	79	6,1	5,3	5,6	22,2	8,6/11	8	0	0	0	4	6	0	0	0	11	2,7	2	2,0	3	3,3	0	—	0	—	1	8,0	14	2,4	1	4,0	61
Апрѣль . . .	712,4	722,3/26	702,6/11	10,9	18,4	12,1	13,8	26,0/30	6,8/15	7,8	7,5	7,8	80	48	74	5,3	5,9	5,4	26,1	6,7/9	8	0	0	1	6	9	2	0	0	10	3,2	2	2,0	1	4,0	0	—	4	2,5	2	4,0	8	4,8	2	2,0	61
Май . . .	710,2	722,7/1	703,4/19	20,3	27,5	19,1	22,3	36,2/21	11,2/2	11,8	11,6	12,0	69	44	75	2,8	4,0	4,7	42,6	13,4/9	9	0	0	2	12	4	2	0	0	2	2,0	3	2,7	3	2,7	0	—	1	2,0	0	—	8	3,8	1	2,0	75
Іюнь . . .	707,4	713,3/6	701,3/19	24,2	31,4	22,9	26,1	35,8/23	17,2/13	13,0	12,6	12,3	59	37	61	3,1	3,7	4,4	10,8	4,5/13	3	0	0	5	10	5	2	0	0	3	2,0	0	—	1	4,0	1	6,0	3	3,3	2	2,0	6	2,3	1	2,0	73
Іюль . . .	705,9	710,4/2	701,9/24	26,0	33,7	25,1	28,3	38,2/18	18,4/1	15,0	14,4	12,7	60	38	55	3,2	2,0	3,7	0,0	0,0	0	0	0	1	9	0	4	0	0	1	2,0	0	—	0	—	1	2,0	0	—	2	4,0	2	4,0	6	3,5	81
Августъ . . .	707,9	713,8/13	702,7/1	23,5	32,4	21,5	25,8	35,0/22	17,8/30	13,9	16,0	13,4	65	45	71	2,3	2,6	2,9	5,5	3,0/14	2	0	0	4	14	1	4	0	0	0	—	0	—	0	—	2	5,0	0	—	1	2,0	2	2,0	4	2,5	84
Сентябрь . . .	711,2	718,0/3	706,9/14	16,0	27,4	15,1	19,5	34,2/14	8,0/26	8,2	9,8	9,6	60	36	76	2,3	2,1	2,9	0,5	0,5/24	1	0	0	0	16	1	2	0	0	0	—	0	—	0	—	0	—	1	6,0	2	6,0	2	2,0	3	4,0	82
Октябрь . . .	718,1	725,2/12	712,7/10	7,5	19,0	8,5	11,7	24,4/6	3,6/25	5,7	7,1	6,8	74	46	83	2,5	3,0	2,3	18,0	9,0/20	3	0	0	0	20	4	0	0	0	0	—	1	2,0	0	—	0	—	1	2,0	2	4,0	0	—	1	2,0	88
Ноябрь . . .	717,1	727,0/19	709,7/18	0,8	9,1	2,4	4,1	19,8/13	6,1/21	4,4	5,4	5,1	89	60	90	6,7	6,3	5,7	9,0	5,5/8	2	2	0	0	4	7	0	0	13	1	2,0	0	—	1	2,0	0	—	0	—	1	4,0	3	2,0	1	2,0	83
Декабрь . . .	719,6	727,5/20	713,1/31	-3,7	4,6	-1,3	-0,1	11,6/4	-10,6/22	3,2	3,8	3,7	89	59	87	7,2	7,9	5,0	6,7	4,0/7	3	1	0	0	3	11	0	3	27	1	2,0	0	—	0	—	0	—	1	2,0	0	—	1	4,0	0	—	90
Годъ.	712,3	727,5	698,7				13,8	38,2	-10,6	8,1	8,7	8,2	76	49	77	4,3	4,3	4,2	163,9	13,4	45	5	0	13	115	61	18	7	80	35	—	9	—	9	—	6	—	11	—	20	—	59	—	30	—	919

Примѣчаніе: числа при сах. и шп. означаютъ дни мѣсяца.

R. T. H. ...  
 ...  
 ...

— 22 —

No.	Name	Temperature			Remarks
		10	12	14	
1	...	...	...	...	...
2	...	...	...	...	...
3	...	...	...	...	...
4	...	...	...	...	...
5	...	...	...	...	...
6	...	...	...	...	...
7	...	...	...	...	...
8	...	...	...	...	...
9	...	...	...	...	...
10	...	...	...	...	...
11	...	...	...	...	...
12	...	...	...	...	...
13	...	...	...	...	...
14	...	...	...	...	...
15	...	...	...	...	...
16	...	...	...	...	...
17	...	...	...	...	...
18	...	...	...	...	...
19	...	...	...	...	...
20	...	...	...	...	...

(Приложеніе вѣдомость № 2).

Списокъ въдомостей	
№	Имя
1	Иванъ Ивановичъ
2	Петръ Петровичъ
3	Александръ Александровичъ
4	Николайъ Николаевичъ
5	Сергейъ Сергѣевичъ
6	Василійъ Васильевичъ
7	Григорійъ Григорьевичъ
8	Дмитрійъ Дмитріевичъ
9	Игорьъ Игоревичъ
10	Евгенийъ Евгеньевичъ
11	Андрейъ Андреевичъ
12	Константинъ Константиновичъ
13	Левъ Львовичъ
14	Маркъ Марковичъ
15	Степанъ Степановичъ
16	Тихонъ Тихоновичъ
17	Филиппъ Филипповичъ
18	Харитонъ Харитоновичъ
19	Цезарь Цезаревичъ
20	Шарлотта Шарлоттовна
21	Юлианъ Юлиановичъ
22	Эдуардъ Эдуардовичъ
23	Юлия Юлиановна
24	Иванъ Ивановичъ
25	Петръ Петровичъ
26	Александръ Александровичъ
27	Николайъ Николаевичъ
28	Сергейъ Сергѣевичъ
29	Василійъ Васильевичъ
30	Григорійъ Григорьевичъ
31	Дмитрійъ Дмитріевичъ
32	Игорьъ Игоревичъ
33	Евгенийъ Евгеньевичъ
34	Андрейъ Андреевичъ
35	Константинъ Константиновичъ
36	Левъ Львовичъ
37	Маркъ Марковичъ
38	Степанъ Степановичъ
39	Тихонъ Тихоновичъ
40	Филиппъ Филипповичъ
41	Харитонъ Харитоновичъ
42	Цезарь Цезаревичъ
43	Шарлотта Шарлоттовна
44	Юлианъ Юлиановичъ
45	Эдуардъ Эдуардовичъ
46	Юлия Юлиановна
47	Иванъ Ивановичъ
48	Петръ Петровичъ
49	Александръ Александровичъ
50	Николайъ Николаевичъ
51	Сергейъ Сергѣевичъ
52	Василійъ Васильевичъ
53	Григорійъ Григорьевичъ
54	Дмитрійъ Дмитріевичъ
55	Игорьъ Игоревичъ
56	Евгенийъ Евгеньевичъ
57	Андрейъ Андреевичъ
58	Константинъ Константиновичъ
59	Левъ Львовичъ
60	Маркъ Марковичъ
61	Степанъ Степановичъ
62	Тихонъ Тихоновичъ
63	Филиппъ Филипповичъ
64	Харитонъ Харитоновичъ
65	Цезарь Цезаревичъ
66	Шарлотта Шарлоттовна
67	Юлианъ Юлиановичъ
68	Эдуардъ Эдуардовичъ
69	Юлия Юлиановна
70	Иванъ Ивановичъ
71	Петръ Петровичъ
72	Александръ Александровичъ
73	Николайъ Николаевичъ
74	Сергейъ Сергѣевичъ
75	Василійъ Васильевичъ
76	Григорійъ Григорьевичъ
77	Дмитрійъ Дмитріевичъ
78	Игорьъ Игоревичъ
79	Евгенийъ Евгеньевичъ
80	Андрейъ Андреевичъ
81	Константинъ Константиновичъ
82	Левъ Львовичъ
83	Маркъ Марковичъ
84	Степанъ Степановичъ
85	Тихонъ Тихоновичъ
86	Филиппъ Филипповичъ
87	Харитонъ Харитоновичъ
88	Цезарь Цезаревичъ
89	Шарлотта Шарлоттовна
90	Юлианъ Юлиановичъ
91	Эдуардъ Эдуардовичъ
92	Юлия Юлиановна
93	Иванъ Ивановичъ
94	Петръ Петровичъ
95	Александръ Александровичъ
96	Николайъ Николаевичъ
97	Сергейъ Сергѣевичъ
98	Василійъ Васильевичъ
99	Григорійъ Григорьевичъ
100	Дмитрійъ Дмитріевичъ

В Ъ Д О  
о населеніи Ферганской области по  
За 1896

Сословія и вѣроисповѣданія.	Маргеланскій уѣздъ.		Кокандскій уѣздъ.		
	Муж.	Жен.	Муж.	Жен.	
<b>а) По сословіямъ:</b>					
Дворянъ	потомственныхъ . . . . .	188	140	23	19
	личныхъ . . . . .	374	318	32	29
Духовенства бѣлаго . . . . .	9	7	1	4	
Почетныхъ гражданъ	потомственныхъ . . . . .	—	—	5	3
	личныхъ . . . . .	116	89	6	5
Кушцовъ . . . . .	84	79	364	317	
Мѣщанъ . . . . .	406	284	474	238	
Крестьянъ . . . . .	265	125	44	34	
Отставныхъ и запасныхъ нижн. чиновъ . . . . .	21	11	65	45	
Туземецвъ . . . . .	107080	100612	175561	170395	
Всѣхъ сословій . . . . .	108543	101665	176575	171089	
Обоего пола . . . . .	210208		347664		
<b>б) По вѣроисповѣданіямъ:</b>					
Православныхъ . . . . .	1199	866	561	372	
Армяно-григоріанъ . . . . .	46	9	416	21	
Католиковъ . . . . .	32	19	15	7	
Лютеранъ . . . . .	7	4	15	5	
Евреевъ . . . . .	423	353	446	377	
Магометанъ . . . . .	106821	100414	175077	170307	
Другихъ вѣроисповѣданій . . . . .	15	—	45	—	
Всѣхъ вѣроисповѣданій . . . . .	108543	101665	176575	171089	

М О С Т Ъ (Приложеніе въдомость № 2).  
сословіямъ и вѣроисповѣданіямъ  
годъ.

Наманганскій уѣздъ.	Андижанскій уѣздъ.	Ошскій уѣздъ.		Всего въ области.					
		Муж.	Жен.	Муж.	Жен.	Об. пола.			
26	26	23	25	10	12	270	222	492	
35	51	78	58	23	25	542	481	1023	
1	3	2	4	1	2	14	20	34	
12	6	1	—	8	9	26	18	44	
2	2	2	1	12	14	138	111	249	
10	21	2	7	46	72	506	496	1002	
51	51	157	74	49	56	1137	703	1840	
29	24	105	64	130	181	573	428	1001	
107	71	37	—	56	70	286	197	483	
148575	136644	125531	122797	47307	44030	604054	574478	1184532	
148848	136899	125938	123030	47642	44471	607546	577154	1184700	
285747		248968		92113					
250	244	247	190	505	391	2762	2067	4829	
—	—	3	—	—	—	465	30	495	
16	7	16	5	8	1	87	39	126	
7	—	—	1	3	3	32	13	45	
131	97	212	191	—	—	1212	1018	2230	
148404	136547	125331	122637	47121	44076	602754	579981	1176735	
40	—	129	6	5	—	234	6	240	
148848	136899	125938	123030	47642	44471	607546	577154	1184700	

(Приложение въдомость № 3-а).

**ВѢДОМОСТЬ**

о населеніи областного и уѣздныхъ городовъ.

Названіе городовъ.	Число жителей.		Обоего пола.
	Мужч.	Женщ.	
Новый-Маргеланъ .	2565	1345	3910
Старый-Маргеланъ .	19118	20120	39238
Кокандъ . . .	41511	45928	87439
Наманганъ . . .	23717	23803	47520
Андижанъ . . .	22314	22334	44648
Ошъ . . . . .	11164	10095	21259
Итого . . . . .	120389	123625	244014

Приложение вodomость № 3-б).

Имя	Звание	Возраст	Служба	Служба	Служба
Михайлов	Полковник	58	Генштаб	Генштаб	Генштаб
Сидоров	Полковник	55	Генштаб	Генштаб	Генштаб
Петров	Полковник	52	Генштаб	Генштаб	Генштаб
Васильев	Полковник	50	Генштаб	Генштаб	Генштаб
Смирнов	Полковник	48	Генштаб	Генштаб	Генштаб
Иванов	Полковник	45	Генштаб	Генштаб	Генштаб
Куликов	Полковник	42	Генштаб	Генштаб	Генштаб

ВЪДО  
о движеніи русскаго населенія  
За 1896

Названіе уѣздовъ	Число браковъ.	Число		
		Законно-рожденныхъ.		
		МУЖ.	ЖЕН.	ОБ. ПОЛА
Маргеланскій . . . . .	16	66	63	129
Кокандскій . . . . .	7	28	31	59
Наманганскій . . . . .	4	15	17	32
Андижанскій . . . . .	4	11	15	26
Ошскій . . . . .	5	24	19	43
Въ области . . . . .	36	144	145	289

МОСТЬ (Приложеніе въдомость № 3-б).  
въ Ферганской области.  
годъ.

Родившихся.						Число умершихъ.			Обоего пола.	
Незаконно-рожденныхъ.			ВСЕГО.							
МУЖ.	ЖЕН.	ОБ. ПОЛА.	МУЖ.	ЖЕН.	ОБ. ПОЛА.	МУЖ.	ЖЕН.	ОБ. ПОЛА.	Прибыло	Убыло.
2	3	5	68	66	134	58	30	88	46	—
3	2	5	31	33	64	25	22	47	17	—
1	—	1	16	17	33	16	6	22	11	—
—	—	—	11	15	26	13	4	17	9	—
—	—	—	24	19	43	11	5	16	27	—
6	5	11	150	150	300	123	67	190	110	—





**В Ъ Д О М О С Т Ъ**  
о посѣвѣ и урожаѣ хлѣбовъ въ Ферганской области  
за 1896 годъ.

(Приложеніе въдомость № 4).

У Ѣ З Д Ы.	п о с ѣ я н о п у д о в ѣ :								с н я т о п у д о в ѣ .							
	Рисъ.	Джугары.	Озимой пше- ниці.	Яровой пше- ниці.	Ячменя.	Проса (тарикъ и кунакъ).	Остальныхъ яро- выхъ посѣвовъ.	Картофеля.	Рисъ.	Джугары.	Озимой пше- ниці.	Яровой пше- ниці.	Ячменя.	Проса (тарикъ и кунакъ).	Остальныхъ яро- выхъ посѣвовъ.	Картофеля.
<b>Маргеланскій.</b>																
У осѣдлаго населенія .	22860	20720	317175	28180	15225	2960	80490	4210	228600	362286	1691600	549100	101500	40210	875130	86000
„ кочеваго „ .	—	—	—	—	—	—	—	—	—	—	—	—	—	—	—	—
Итого . .	22860	20720	317175	28180	15225	2960	80490	4210	228600	362286	1691600	549100	101500	40210	875130	86000
<b>Кокандскій.</b>																
У осѣдлаго населенія .	55100	115950	170640	14374	8920	2600	17340	36	865920	4638000	1279800	89850	83625	35750	346800	780
„ кочеваго „ .	800	1230	6800	4696	2136	592	285	—	11500	49200	51000	29350	18690	8140	5700	—
Итого . .	55900	117180	177440	19070	11056	3192	17625	36	877420	4687200	1330800	119200	102315	43890	352500	780
<b>Наманганскій.</b>																
У осѣдлаго населенія .	58165	18547	149481	157659	9149	6168	23066	40	1134092	537012	1334108	506899	225579	285561	451737	2750
„ кочеваго „ .	—	—	—	—	—	—	—	—	—	—	—	—	—	—	—	—
Итого . .	58165	18547	149481	157659	9149	6168	23066	40	1134092	537012	1334108	506899	225579	285561	451737	2750
<b>Андижанскій.</b>																
У осѣдлаго населенія .	70900	33750	169200	49800	4600	9950	145800	210	1418000	1350000	1861000	494000	37000	216000	1706000	6300
„ кочеваго „ .	—	—	40150	34600	8680	24300	51700	—	—	—	321000	309000	64000	474000	491000	—
Итого . .	70900	33750	209350	84400	13280	34250	197500	210	1418000	1350000	2182000	803000	101000	690000	2197000	6300
<b>Ошскій.</b>																
У осѣдлаго населенія .	10700	18970	61950	81567	33030	11920	8180	270	173200	548967	371700	734103	297270	107280	65440	5700
„ кочеваго „ .	—	—	—	5300	2700	50	—	50	—	—	—	47700	49713	500	—	860
Итого . .	10700	18970	61950	86867	35730	11970	8180	320	173200	548967	371700	781803	346983	107780	65440	6560
<b>А всего</b>																
У осѣдлаго населенія	217725	207937	868446	331580	70924	33598	274876	4766	3819812	7436265	6538208	2373952	744974	684801	3445107	101530
„ кочеваго „ .	800	1230	46950	44596	13516	24942	51985	50	11500	49200	372000	386050	132403	482640	496700	860
Всего . .	218525	209167	915396	376176	84440	58540	326861	4816	3831312	7485465	6910208	2760002	877377	1167441	3941807	102390



о количествѣ скота въ Ферганской области

за 1896 годъ.

Названіе домашняго скота.	Городъ Новый- Маргеланъ.	Маргеланскій уѣздъ.	Кокандскій уѣздъ.		Наманганскій уѣздъ.		Андижанскій уѣздъ.		Ошскій уѣздъ.		Всего.	Въ томъ числѣ.	
			Въ городѣ.	Въ уѣздѣ.	Въ городѣ.	Въ уѣздѣ.	Въ городѣ.	Въ уѣздѣ.	Въ городѣ.	Въ уѣздѣ.		У усѣдла- го населе- нія.	У кочева- го населе- нія.
Верблюдовъ	4	8940	82	3095	33	1830	—	5869	—	4907	24760	10666	14094
Лошадей . .	418	65440	27692	42570	3456	52687	5449	82878	5778	29743	316111	164659	151452
Ословъ (иша- ковъ) . .	10	3450	378	3254	361	4448	144	1969	475	747	15236	12350	2886
Коровъ . .	409	56835	18127	45200	1401	52218	1638	77760	4648	19184	277420	168667	108753
Рабочихъ во- ловъ . .	24	45380	1912	23675	1129	29987	2901	51393	2577	5935	164913	121821	43092
Козъ . . . .	12	82473	1715	47482	1594	165387	470	29401	—	19870	348404	192957	155447
Овецъ . . .	76	227120	3908	74200	10415	232791	2193	340661	2255	329860	1223479	468184	755295
Всего . .	953	489638	53814	239476	18389	539348	12795	589931	15733	410246	2370323	1139304	1231019



о размѣрѣ платы рабочимъ и прислугѣ въ Ферганской области  
за 1896 годъ.

Города и уѣзды.	На заводахъ.								У мастеровъ.								У хлѣбопашцевъ.								П р и с л у г а							
	На содержаніи нанимателя.				На своемъ содержаніи.				На содержаніи нанимателя.				На своемъ содержаніи.				На содержаніи нанимателя.				На своемъ содержаніи.				Мужская.				Женская.			
	Въ годъ.		Въ день.		Въ годъ.		Въ день.		Въ годъ.		Въ день.		Въ годъ.		Въ день.		Въ годъ.		Въ день.		Въ годъ.		Въ мѣсяцъ.		Въ годъ.		Въ мѣсяцъ.					
	Руб.	Коп.	Руб.	Коп.	Руб.	Коп.	Руб.	Коп.	Р.	К.	Р.	К.	Р.	К.	Р.	К.	Р.	К.	Р.	К.	Р.	К.	Р.	К.	Р.	К.	Р.	К.				
Въ г. Новомъ Маргеланѣ . . . . .	140	—	—	40	180	—	—	50	120	—	—	40	160	—	—	50	—	—	—	—	—	—	—	—	—	—	—	—				
Въ г. Наманганѣ . . . . .	—	—	—	—	180	—	—	50	120	—	—	40	300	—	—	75	140	—	—	40	180	—	—	50	120	—	10	—				
„ Уѣздѣ . . . . .	120	—	—	40	140	—	—	45	110	—	—	35	180	—	—	50	90	—	—	30	160	—	—	45	60	—	5	—				
Въ г. Кокандѣ . . . . .	144	—	—	40	180	—	—	50	90	—	—	25	180	—	—	50	72	—	—	20	144	—	—	40	96	—	8	—				
„ Уѣздѣ . . . . .	126	—	—	35	162	—	—	45	72	—	—	20	162	—	—	45	72	—	—	20	144	—	—	40	72	—	6	—				
Въ г. Андижанѣ . . . . .	150	—	—	45	180	—	—	50	90	—	—	—	180	—	—	—	—	—	—	40	—	—	—	50	120	—	10	—				
„ Уѣздѣ . . . . .	180	—	—	40	180	—	—	60	60	—	—	—	100	—	—	—	80	—	—	40	—	—	—	55	96	—	8	—				
Въ г. Ошѣ . . . . .	108	—	—	30	144	—	—	40	108	—	—	30	144	—	—	40	50	—	—	30	—	—	—	40	отъ 60 до 144	—	отъ 5 до 12	—				
„ Уѣздѣ . . . . .	—	—	—	—	—	—	—	—	100	—	—	25	120	—	—	40	38	—	—	25	—	—	—	35	отъ 36 до 60	—	отъ 3 до 5	—				



О заводахъ и промышленныхъ заведеніяхъ въ Ферганской области  
за 1896 годъ.

Заводы и промышленныя заведенія.	Новый Маргелань.			Маргеланскій уѣздъ.			Нокандскій уѣздъ.			Наманганскій уѣздъ.			Андижанскій уѣздъ.			Ошскій уѣздъ.			ВСЕГО ВЪ ОБЛАСТИ.		
	Число фабрикъ и заводовъ.	Сумма произв. ности.	Число мастеровъ и рабочихъ.	Число фабрикъ и заводовъ.	Сумма произв. ности.	Число мастеровъ и рабочихъ.	Число фабрикъ и заводовъ.	Сумма произв. ности.	Число мастеровъ и рабочихъ.	Число фабрикъ и заводовъ.	Сумма произв. ности.	Число мастеровъ и рабочихъ.	Число фабрикъ и заводовъ.	Сумма произв. ности.	Число мастеровъ и рабочихъ.	Число фабрикъ и заводовъ.	Сумма произв. ности.	Число мастеровъ и рабочихъ.	Число фабрикъ и заводовъ.	Сумма произв. ности.	Число мастеровъ и рабочихъ.
<b>Обрабатывающихъ:</b>																					
<b>I. Животные продукты.</b>																					
Салотопенныхъ и свѣчныхъ	—	—	—	13	17200	27	63	37000	121	35	10300	42	37	11780	107	6	1600	12	154	77880	309
Кожевенныхъ	1	42000	20	5	75000	374	89	9400	281	27	77500	129	46	7960	114	104	29175	125	272	241035	1043
Мыловаренныхъ	—	—	—	—	—	—	—	—	—	25	25998	38	28	6820	60	7	2670	14	60	35488	112
Овчинныхъ	—	—	—	—	—	—	—	—	—	—	—	—	12	3000	37	7	830	15	19	3830	52
Кошечныхъ	—	—	—	—	—	—	—	—	—	—	—	—	—	—	—	—	—	—	—	—	—
Кишечныхъ	—	—	—	—	—	—	1	15000	10	—	—	—	—	—	—	804	24130	805	804	24130	805
																			1	15000	10
<b>II. Растительные продукты.</b>																					
Винодѣльныхъ	2	5800	3	—	—	—	3	15000	6	1	4000	3	—	—	—	—	—	—	6	24800	12
Водочныхъ	1	80000	15	—	—	—	—	—	—	1	7224	42	—	—	—	—	—	—	2	87224	57
Мукомольныхъ	—	—	—	—	—	—	667	32000	1308	686	115474	686	291	27800	298	314	7350	355	1958	182624	2647
Маслобойныхъ	—	—	—	560	45350	560	874	37500	1084	1342	149989	1345	209	185000	235	230	2550	252	3215	420389	3476
Пивоваренныхъ	2	45000	22	—	—	—	1	3000	5	—	—	—	—	—	—	—	—	—	3	48000	27
Толчей	—	—	—	—	—	—	255	56000	348	180	33446	193	—	—	—	15	785	19	450	90231	560
<b>III. Ископаемые продукты.</b>																					
Алебастровыхъ	—	—	—	—	—	—	—	—	—	—	—	—	8	4450	24	6	650	30	14	5100	54
Известковыхъ	—	—	—	—	—	—	—	—	—	—	—	—	7	3700	23	5	1850	12	12	5550	35
Гончарныхъ	—	—	—	11	3540	72	113	5800	260	70	41572	135	51	10640	123	—	—	—	245	61552	590
Кирпичныхъ	—	—	—	12	6890	48	12	36000	80	11	32030	73	14	27800	81	4	560	12	53	103280	294
Чугунно-плавильныхъ	—	—	—	—	—	—	8	3000	16	15	2310	40	—	—	—	6	1200	18	29	6510	74
Стеклянныхъ	—	—	—	—	—	—	—	—	—	—	—	—	—	—	—	1	недѣйство валь.	—	1	—	—
<b>IV. Мануфактурныя произведенія.</b>																					
Ткацкихъ	—	—	—	365	9300	800	772	72000	1192	43	27270	96	49	5100	78	106	6300	106	1335	119970	2272
Хлопко-очистительныхъ	1	10000	23	15	53740	431	14	650000	392	24	5659056	954	15	4703240	427	—	—	—	69	11076036	2227
Шелкомотальныхъ	—	—	—	—	—	—	171	34000	535	65	133740	105	—	—	—	7	5500	21	243	173240	661
Красильныхъ	—	—	—	69	1780	75	90	10000	101	7	220	7	40	2430	89	14	2300	14	220	16730	286
Писчебумажныхъ	—	—	—	—	—	—	9	2400	17	—	—	—	—	—	—	—	—	—	9	2400	17
Итого	7	182800	83	1050	212800	2387	3142	1018100	5756	2532	6320129	3888	807	4999720	1696	1636	87450	1810	9174	12820999	15620





О поступлении сборовъ въ Ферганской области  
за 1896 годъ.

ПОДАТИ.	Слѣдовало посту- пить въ 1896 году.				Вновь причис- лено.				Исключено.				Взыскано.				Осталось къ 1-му Января 1897 года.					
	Недоимки.		Оклада.		Недои- мость.		Оклада.		Недо- имость.		Оклада.		Недо- имость.		Оклада.		Недо- имость.		Оклада.		ВСЕГО.	
	РУБ.	К.	РУБ.	К.	РУБ.	К.	РУБ.	К.	РУБ.	К.	РУБ.	К.	РУБ.	К.	РУБ.	К.	РУБ.	К.	РУБ.	К.	РУБ.	К.
<b>I. Подати и окладные платежи:</b>																						
а) Оброчной подати съ осѣдлаго населенія . . . . .	59566	91	1525280	10	—	—	194290	28	—	—	138907	29	—	—	1573080	76	59566	91	7582	33	67149	24
б) Кибиточной подати съ кочевого населенія . . . . .	—	—	80394	67	—	—	—	—	—	—	—	—	—	—	80394	67	—	—	—	—	—	—
И Т О Г О . . . . .	59566	91	1605674	77	—	—	194290	28	—	—	138907	29	—	—	1653475	43	59566	91	7582	33	67149	24
<b>II. Неокладные сборы:</b>																						
Арендной платы за оброчныя статьи . . . . .	8688	96	23170	80	—	—	359	—	1840	12	1665	53	—	—	21822	32	6843	84	41	95	6885	79
<b>III. Земскаго сбора:</b>																						
а) Взамѣнъ натуральной повинности и на расходы, имѣющіе ха- рактеръ земскихъ . . . . .	22939	48	556890	44	—	—	27129	83	300	56	26011	54	21	33	320775	46	22617	59	1233	27	23850	86
б) Съ оброчныхъ статей . . . . .	881	46	—	—	—	—	—	—	135	64	—	—	—	—	—	—	745	82	—	—	745	82
И Т О Г О . . . . .	23820	94	556890	44	—	—	27129	83	436	20	262011	54	21	33	320775	46	23363	41	1233	27	24596	68
А В С Е Г О . . . . .	92071	81	2185736	01	—	—	221779	11	2276	32	402584	36	21	33	1996073	21	89774	16	8857	55	98631	71
<b>IV. Другихъ разныхъ взысканій:</b>																						
По Военному Министерству . . . . .	290	11	—	—	—	—	—	—	290	11	—	—	—	—	—	—	—	—	—	—	—	—
<b>По Министерству Финансовъ:</b>																						
По Департаменту Государственнаго Казначейства . . . . .	52272	34	—	—	1445	—	—	—	2689	88	—	—	1493	66	—	—	49533	80	—	—	49533	80
— — неокладныхъ сборовъ . . . . .	8506	14	—	—	1352	90	—	—	8104	59	—	—	95	30	—	—	1659	15	—	—	1659	15
— — торговли и мануфактуръ . . . . .	4130	53	—	—	83	20	—	—	2544	98	—	—	—	—	—	—	1668	75	—	—	1668	75
— Особой Канцеляріи по кредитной части . . . . .	3377	55	—	—	—	—	—	—	—	—	—	—	—	—	—	—	3377	55	—	—	3377	55
— Министерству Юстиціи . . . . .	286	03	—	—	—	—	—	—	32	55	—	—	89	48	—	—	164	—	—	—	164	—
— Главному Управленію Почтъ и Телеграфовъ . . . . .	51	22	—	—	1	68	—	—	5	76	—	—	16	8	—	—	31	06	—	—	31	06
И Т О Г О . . . . .	68913	92	—	—	2882	78	—	—	13667	87	—	—	1694	52	—	—	56434	31	—	—	56434	31

О ВОСТАНОВЛЕНИИ СБОРОВ ВЪ ПЕРВАЯ ПОЛУГОДИЕ

за 1895 годъ

ПОДАТН.		Итого	Итого	Итого	Итого
I. Подати и сборы на содержание казенныхъ учреждений:	1) Сборы на содержание казенныхъ учреждений	1000	1000	1000	1000
2) Сборы на содержание казенныхъ учреждений	2) Сборы на содержание казенныхъ учреждений	1000	1000	1000	1000
3) Сборы на содержание казенныхъ учреждений	3) Сборы на содержание казенныхъ учреждений	1000	1000	1000	1000
Итого		3000	3000	3000	3000
II. Исполнительные сборы:	1) Сборы на содержание казенныхъ учреждений	1000	1000	1000	1000
2) Сборы на содержание казенныхъ учреждений	2) Сборы на содержание казенныхъ учреждений	1000	1000	1000	1000
3) Сборы на содержание казенныхъ учреждений	3) Сборы на содержание казенныхъ учреждений	1000	1000	1000	1000
Итого		3000	3000	3000	3000
III. Сборы на содержание казенныхъ учреждений:	1) Сборы на содержание казенныхъ учреждений	1000	1000	1000	1000
2) Сборы на содержание казенныхъ учреждений	2) Сборы на содержание казенныхъ учреждений	1000	1000	1000	1000
3) Сборы на содержание казенныхъ учреждений	3) Сборы на содержание казенныхъ учреждений	1000	1000	1000	1000
Итого		3000	3000	3000	3000
IV. Сборы на содержание казенныхъ учреждений:	1) Сборы на содержание казенныхъ учреждений	1000	1000	1000	1000
2) Сборы на содержание казенныхъ учреждений	2) Сборы на содержание казенныхъ учреждений	1000	1000	1000	1000
3) Сборы на содержание казенныхъ учреждений	3) Сборы на содержание казенныхъ учреждений	1000	1000	1000	1000
Итого		3000	3000	3000	3000
Итого		12000	12000	12000	12000

о распредѣленіи недоимокъ по городамъ и уѣздамъ Ферганской области

за 1896 годъ.

Города и уѣзды.	Н Е Д О И М О К Ъ.													
	Кибиточной подати.		Оброчной подати.		Арендной платы за оброчныя статьи.		Сбора взаменъ натуральной повинности и на расходы имѣющіе характеръ земскихъ.		Земскаго сбора съ оброчныхъ статей.		По разнымъ случаямъ.		В С Е Г О.	
	РУБ.	КОП.	РУБ.	КОП.	РУБ.	КОП.	РУБ.	КОП.	РУБ.	КОП.	РУБ.	КОП.	РУБ.	КОП.
Города: Старый-и Нов.-Маргеланъ .	—	—	—	—	—	—	—	—	—	—	23725	80	23725	80
Маргеланскій уѣздъ . . . . .	—	—	3385	38	41	95	1089	55	1	21	—	—	4518	09
Городъ Кокандъ . . . . .	—	—	—	—	—	—	—	—	—	—	4573	85	4573	85
Кокандскій уѣздъ . . . . .	—	—	3189	15	—	—	3682	46	—	—	—	—	6871	61
Городъ Наманганъ . . . . .	—	—	—	—	—	—	—	—	—	—	330	98	330	98
Наманганскій уѣздъ . . . . .	—	—	2858	05	109	87	389	75	51	51	—	—	3409	18
Городъ Андижанъ . . . . .	—	—	—	—	—	—	—	—	—	—	12247	58	12247	58
Андижанскій уѣздъ . . . . .	—	—	46043	87	6733	97	14563	45	693	10	—	—	68034	39
Городъ Ошъ . . . . .	—	—	—	—	—	—	—	—	—	—	15556	10	15556	10
Ошскій уѣздъ . . . . .	—	—	11672	79	—	—	4125	65	—	—	—	—	15798	44
Всего . . . . .	—	—	67149	24	6885	79	23850	86	745	82	56434	31	155066	02



(Приложение въдомость № 9).

В Ъ Д О М О С Т Ъ  
О НАТУРАЛЬНЫХЪ ПОВИННОСТЯХЪ  
за 1896 годъ.

У Ъ З Д Ы.	Дорожныя повинности.							Ирригаціонныя повинности.						
	Количество домохозяевъ.	Рабочихъ дней.		Стоимость матерьяла.		Вся затрата населенія— считая по мѣстн. цѣнамъ.		Количество домохозяевъ.	Рабочихъ дней.		Стоимость матерьяла.		Вся затрата населенія— считая по мѣстн. цѣнамъ.	
		Конныхъ.	Пѣшихъ.	Руб.	К.	Руб.	К.		Конн.	Пѣшихъ.	Руб.	К.	Руб.	К.
Маргеланскій.	53336	818	27455	2309	80	16535	50	56776	1763	42704	2562	40	23582	50
Кокандскій .	62722	4521	51675	3001	—	27790	—	58695	164	56075	2699	50	27144	50
Наманганскій.	59427	3401	99364	1421	80	46342	70	58448	2802	73675	6008	70	38907	58
Андижанскій .	59160	15197	36741	4172	20	38947	70	53117	960	86368	36198	55	80246	95
Ошскій . . . .	21188	2795	27816	7787	15	43277	85	12848	951	16466	4157	20	12273	80
Всего . .	255833	26732	243051	18691	95	172893	75	239884	6640	275288	51626	35	182155	33

(Приложеніе въдомость № 10).

## ВЪДОМОСТЬ

о числѣ гражданскихъ арестантовъ, содержавшихся въ 1896 году въ мѣстахъ заключенія Ферганской области.

Мѣста заключенія.	Осталось къ 1 января 1896 года.	Прибыло.	Убыло.	Осталось къ 1-му января 1897 года.
Ново-Маргеланская тюрьма . . . . .	92	231	203	120
Кокандская " . . . . .	50	169	185	34
Наманганская " . . . . .	78	121	143	56
Андижанская " . . . . .	21	84	77	28
Ошская " . . . . .	81	153	187	47
<b>Итого . . . . .</b>	<b>322</b>	<b>758</b>	<b>795</b>	<b>285</b>
<b>Арестные дома.</b>				
Въ Нов.-Маргеланѣ . . . . .	—	67	67	—
" Ст.-Маргеланѣ . . . . .	5	145	150	—
" Кокандѣ . . . . .	10	395	382	23
" Наманганѣ . . . . .	30	779	773	36
" Чустѣ . . . . .	—	12	12	—
" Андижанѣ . . . . .	9	393	385	17
" Ошѣ . . . . .	—	123	122	1
<b>Итого . . . . .</b>	<b>54</b>	<b>1914</b>	<b>1891</b>	<b>77</b>
<b>Всего . . . . .</b>	<b>376</b>	<b>2672</b>	<b>2686</b>	<b>362</b>

ВѢДОМОСТЬ  
о пожарахъ въ Ферганской области  
за 1896 годъ.

(Приложеніе въдомость № 11).

ГОРОДА и УБЪЗДЫ.	Въ зимніе мѣсяцы.				Въ весенніе мѣсяцы.				Въ лѣтніе мѣсяцы.				Въ осенніе мѣсяцы.				Всего въ году.				Причины пожаровъ.					
	Число пожаровъ.	Число погорѣвшихъ строеній.	На сумму.		Число пожаровъ.	Число погорѣвшихъ строеній.	На сумму.		Число пожаровъ.	Число погорѣвшихъ строеній.	На сумму.		Число пожаровъ.	Число погорѣвшихъ строеній.	На сумму.		Число пожаровъ.	Число погорѣвшихъ строеній.	На сумму.		Отъ молніи.	Отъ дурнаго устройства печей.	Отъ неосторожности.	Отъ поджоговъ.	Отъ неизвѣстныхъ причинъ.	
			Руб.	К.			Руб.	К.			Руб.	К.			Руб.	К.			Руб.	К.						
<b>Г о р о д а :</b>																										
Новый-Маргеланъ . . . . .	—	—	—	—	—	—	—	—	—	—	—	—	—	1	1	12	—	1	1	12	—	—	—	—	1	
Старый-Маргеланъ . . . . .	—	—	—	—	—	—	—	—	—	—	—	—	—	2	2	140	57	2	2	140	57	—	—	—	1	1
Кокандъ . . . . .	—	—	—	—	—	—	—	—	—	—	—	—	—	—	—	—	—	—	—	—	—	—	—	—	—	
Наманганъ . . . . .	6	6	112	—	2	2	40	—	2	2	8	—	2	3	55	—	12	12	215	—	—	2	10	—	—	
Андижанъ . . . . .	—	—	—	—	—	—	—	—	—	—	—	—	2	2	480	—	2	2	480	—	—	—	2	—	—	
Ошъ . . . . .	1	1	21	37	—	—	—	—	—	—	—	—	2	2	20	50	3	3	41	87	—	—	3	—	—	
Итого . . . . .	7	7	133	37	2	2	40	—	2	2	8	—	9	10	708	7	20	20	889	44	—	2	15	1	2	
<b>У б ъ з д ы :</b>																										
Маргеланскій . . . . .	1	1	668	—	—	—	—	—	—	—	—	—	—	—	—	—	1	1	668	—	—	—	—	—	1	
Кокандскій . . . . .	8	8	45	40	—	—	—	—	—	—	—	—	8	8	7	20	16	16	52	60	—	—	10	—	6	
Наманганскій . . . . .	10	13	81	80	3	3	4	10	70	75	11	37	5	5	132	30	88	88	229	57	—	—	86	1	1	
Андижанскій . . . . .	1	1	320	—	—	—	—	—	—	—	—	—	—	—	—	—	1	1	320	—	—	—	1	—	—	
Ошскій . . . . .	1	1	4	—	—	—	—	—	—	—	—	—	—	—	—	—	1	1	4	—	—	—	1	—	—	
Итого . . . . .	21	24	1119	20	3	3	4	10	70	75	11	37	13	13	139	50	107	107	1274	17	—	—	98	1	8	
Всего . . . . .	28	31	1252	57	5	5	44	10	72	77	19	37	22	23	847	57	127	127	2163	61	—	2	113	2	10	





О насильственныхъ и случайныхъ смертяхъ въ Ферганской области

за 1896 годъ.

Города и уѣзды.	Насильственные и случайныя смерти.																							Всего умерло отъ на- силь и случайностей.										
	Число слу- чаевъ смерто- убійствъ.		Жертвы смертоубійствъ.				Само- убійствъ.	Скоропостижно умершіе.						Жертвы случайностей.																				
	Дѣтоубійствъ по- ворожденнымъ.	Смертоубійствъ.	Дѣто- убійствъ.		Смерто- убійствъ.			Отъ болѣзн. причинъ.	Отъ пьянства.		Отъ неиз- вѣстныхъ причинъ.		Найдено мертвыхъ тѣлъ.		Жертвы случайностей.																			
			м.	ж.	м.	ж.	м.		ж.	м.	ж.	м.		ж.	м.	ж.	м.	ж.	м.	ж.	м.	ж.												
<b>Г о р о д а:</b>																																		
Новый-Маргеланъ . . . . .	—	2	—	—	2	—	1	—	—	—	1	—	—	—	—	—	—	—	—	—	—	—	—	—	—	3	1							
Старый-Маргеланъ . . . . .	—	—	—	—	—	—	—	—	2	—	—	2	—	—	—	—	—	—	—	—	—	—	—	—	—	4	—							
Кокандъ . . . . .	—	2	—	—	2	—	—	—	1	—	2	—	4	—	1	—	—	—	—	—	—	—	—	—	—	17	—							
Наманганъ . . . . .	—	—	—	—	—	—	—	—	6	—	—	—	—	—	—	—	—	—	—	—	—	—	—	—	—	17	6							
Андижанъ . . . . .	—	2	—	—	2	—	—	—	—	—	—	—	—	—	1	—	—	—	—	—	—	—	—	—	—	2	2							
Ошъ . . . . .	—	—	—	—	—	—	1	—	1	1	—	—	—	—	2	—	—	—	—	—	—	—	—	—	—	2	2							
Итого . . . . .	—	6	—	—	6	—	2	—	10	1	2	1	6	—	3	1	—	—	—	—	—	—	—	—	13	4	—	—	6	3	50	11		
<b>У ѣ з д ы:</b>																																		
Маргеланскій . . . . .	—	9	—	—	5	3	1	—	8	1	—	—	2	—	5	—	—	—	—	—	—	—	—	—	—	12	13	1	—	—	40	20		
Кокандскій . . . . .	—	5	—	—	4	1	2	—	1	—	—	—	1	—	8	—	—	—	—	—	—	—	—	—	—	23	21	—	—	6	1	54	26	
Наманганскій . . . . .	1	11	1	—	7	4	—	—	13	2	—	—	8	—	1	—	—	—	—	—	—	—	—	—	2	28	10	—	—	27	14	94	35	
Андижанскій . . . . .	—	16	—	—	11	5	—	—	—	—	—	—	3	1	1	1	—	—	—	—	—	—	—	—	—	10	7	—	—	1	—	29	18	
Ошскій . . . . .	2	3	1	1	2	1	—	—	1	—	—	—	—	—	2	—	—	—	—	—	—	—	—	—	—	3	—	—	—	3	—	16	2	
Итого . . . . .	3	44	2	1	29	14	3	—	23	3	—	—	14	1	17	1	—	—	—	—	—	—	—	—	—	2	76	51	1	—	37	15	233	101
В с е г о . . . . .	3	50	2	1	35	14	5	—	33	4	2	1	20	1	20	2	—	—	—	—	—	—	—	—	—	2	89	55	1	—	43	18	283	112



о числѣ учебныхъ заведеній и учащихся въ Ферганской области

за 1896 годъ.

Названіе учебныхъ заведеній.	Въ областномъ городѣ			Въ уѣздныхъ городахъ.			Въ уѣздахъ.			Всего въ области.			
	Число учебныхъ заведеній.	Число учащихся.		Число учебныхъ заведеній.	Число учащихся.		Число учебныхъ заведеній.	Число учащихся.		Число учебныхъ заведеній.	Число учащихся.		
		Мужч.	Женщ.		Мужч.	Женщ.		Мужч.	Женщ.		Мужч.	Женщ.	Всего.
Городское 4-хъ классное училище . . . . .	1	88	—	—	—	—	—	—	—	1	88	—	88
Городское 2-хъ классное училище въ г. Кокандѣ . . . . .	—	—	—	1	41	—	—	—	—	1	41	—	41
Приходскихъ одноклассныхъ смѣшанныхъ училищъ . . . . .	—	—	—	3	56	38	1	24	—	4	80	38	118
4-хъ классное Маріинское женское училище . . . . .	1	—	72	—	—	—	—	—	—	1	—	72	72
Женское приходское училище въ г. Кокандѣ . . . . .	—	—	—	1	—	28	—	—	—	1	—	28	28
Русско-туземное училище въ г. Кокандѣ . . . . .	—	—	—	1	23	—	—	—	—	1	23	—	23
Русско-туземныхъ школъ съ вечерними курсами для взрослыхъ туземцевъ . . . . .	—	—	—	4	101	—	2	39	—	6	140	—	140
Всего . . . . .	2	88	72	10	221	66	3	63	—	15	372	138	510
Туземныя училища:													
Медрессе . . . . .	—	—	—	121	9738	—	79	1876	—	200	11614	—	11614
Кари-хане . . . . .	—	—	—	55	745	—	138	1429	—	193	2174	—	2174
Еврейскихъ школъ . . . . .	—	—	—	5	121	—	—	—	—	5	121	—	121
Всего . . . . .	—	—	—	181	10604	—	217	3305	—	398	13909	—	13909
Всего въ области . . . . .	2	88	72	191	10825	66	220	3368	—	413	14281	138	14419

Наименование предприятия	Производство продукции	Итого	в том числе	в том числе
1. Производство продукции на территории предприятия				
2. Производство продукции на территории других предприятий				
3. Производство продукции на территории других предприятий				
4. Производство продукции на территории других предприятий				
5. Производство продукции на территории других предприятий				
6. Производство продукции на территории других предприятий				
7. Производство продукции на территории других предприятий				
8. Производство продукции на территории других предприятий				
9. Производство продукции на территории других предприятий				
10. Производство продукции на территории других предприятий				

(Приложение въдомость № 13-б).

В Ъ Д О М О С Т Ъ

о числѣ туземныхъ школъ и учащихся въ нихъ  
за 1896 годъ.

Въ уѣздахъ	Медрессе.		Кари-хане.		Школ. мѣст. евреевъ.		Всего въ области.	
	Число учебныхъ заведеній.	Число учащихся.	Число учебныхъ заведеній.	Число учащихся.	Число учебныхъ заведеній.	Число учащихся.	Число учебныхъ заведеній.	Число учащихся.
Маргеланскомъ	76	824	—	—	2	57	78	881
Кокандскомъ	49	7590	32	810	3	64	84	8464
Андижанскомъ	26	1669	103	1025	—	—	129	2694
Наманганскомъ	39	1239	49	282	—	—	88	1521
Ошскомъ . . .	10	292	9	57	—	—	19	349
Всего . . .	200	11614	193	2174	5	121	398	13909

**Примѣчаніе:** учатся въ школахъ только мальчики и взрослые мужчины.





# ОБЗОРЪ

## ФЕРГАНСКОЙ ОБЛАСТИ

за 1897 годъ

П. НОВ. МАГДЕБУРГЪ

Тисографіа Ферганскаго Областнаго Правленія

1898 г.






МАТЕРЬЯЛЪ СОБРАНЪ ФЕРГАНСКИМЪ ОБЛАСТНЫМЪ СТАТИСТИЧЕСКИМЪ КОМИТЕТОМЪ.



# ОБЗОРЪ

## ФЕРГАНСКОЙ ОБЛАСТИ

за 1897 годъ.



1. Территорія
2. Населеніе
3. Земледѣліе

а) Общее количество и родъ обрабатываемой земли

б) Пашенныя

в) Пастбищныя

г) Виноградники и сады

д) Хлебозапасы

4. Лесоводство

5. Шелководство

6. Скотоводство

7. Заводы и фабрики

8. Торговля

9. Горныя промыслы

Г. НОВ. МАРГЕЛАНЪ

Типографія Ферганскаго Областнаго Правленія

1899 г.



053095

ФЕРЛАНСКОЙ ОБЛАСТИ

въ 1897 году.

80885

Г. НОВ. МАРИЯНЪ

Типографія Фортанскаго областного правленія

1897 г.

# ОГЛАВЛЕНІЕ.

## ОТДѢЛЪ I.

Естественныя и производительныя силы области и экономическая дѣятельность ея населенія.

	<i>Стран.</i>
1. Территорія . . . . .	1
2. Населеніе . . . . .	1
3. Земледѣліе:	
а) Общее количество и распределеніе обрабатываемой земли . . . . .	2
б) Полеводство . . . . .	3
в) Плодоводство . . . . .	5
г) Виноградарство и винодѣліе . . . . .	5
д) Хлопководство . . . . .	6
4. Лѣсоводство . . . . .	8
5. Шелководство . . . . .	9
6. Скотоводство . . . . .	9
7. Заводы и промышленныя заведенія . . . . .	11
8. Торговля . . . . .	12
9. Горный промыселъ . . . . .	15

## ОТДѢЛЪ II.

### Подати и повинности.

1. Окладные сборы:	
а) Государств. поземельный налогъ.	16
б) Кибиточная подать . . . . .	17
2. Неокладные сборы . . . . .	17
3. Земскіе сборы . . . . .	18
4. Акцизные сборы (питейные и табачные)	21
5. Таможенные сборы . . . . .	22
6. Натуральные повинности . . . . .	24
7. Городскіе доходы и расходы . . . . .	27

## ОТДѢЛЪ III.

### Общественное благоустройство и благочиніе.

1. Казенныя и общественныя сооруженія.	
А. По администрат.-полицейскому управл.	
а) Постройка и рем. общ. сооруж.	30
б) Ирригаціонныя работы . . . . .	31
Б. По военно-инженерному вѣдомству . . . . .	31
2. Пути сообщенія . . . . .	31
3. Почтово-Телеграфныя учрежденія . . . . .	34
4. Ссудныя кассы . . . . .	42

## ОТДѢЛЪ IV.

### Судебныя учрежденія и народная нравственность.

1. Судебныя учрежденія.	
А. Дѣятельность Областного Суда.	
а) По гражданскому отдѣленію . . . . .	44
б) По уголовному отдѣленію . . . . .	45

Б. Дѣятельность Мирового Суда.	
а) По дѣламъ гражданскимъ . . . . .	46
б) По дѣламъ уголовнымъ . . . . .	48
В. Дѣятельность Народнаго Суда. . . . .	50
2. Тюрмы и арестные дома . . . . .	51

## ОТДѢЛЪ V.

### Народное здравіе.

1. Составъ врачебнаго персонала . . . . .	53
2. Врачебная помощь . . . . .	53
3. Больницы, приемные покои и лечебницы для женщинъ и дѣтей . . . . .	56
4. Насильственные и случайныя смерти . . . . .	58

## ОТДѢЛЪ VI.

### Благотворительныя учрежденія.

1. Маргеланскій отдѣлъ Туркестанскаго Бла- готворительнаго общества . . . . .	59
2. Наманганскій отдѣлъ Туркестанскаго Бла- готворительнаго общества . . . . .	60

## ОТДѢЛЪ VII.

### Народное просвѣщеніе и ученые общества.

1. Учебныя заведенія . . . . .	61
2. Ферганское Медицинское общество . . . . .	65

ОТДѢЛЪ VIII.

Общественныя бѣдствія.

Пожары . . . . . 66

ПРИЛОЖЕНІЯ:

- 1. Свѣдѣнія о состояніи погоды . . . . . 68
- 2. " " населенія . . . . . 70
- 3. " " движеніи русскаго населенія . . . . . 72
- 4. " " посѣвѣ и урожаѣ хлѣбовъ . . . . . 74
- 5. " " хлопкоочистительн. заводахъ. 76
- 6. " " количествѣ скота . . . . . 84
- 7. " " заводахъ и промышленныхъ заведеніяхъ . . . . . 86

# ОБЗОРЪ ФЕРГАНСКОЙ ОБЛАСТИ за 1897 года.

## ОТДѢЛЪ I.

Естественныя и производительныя силы области и экономическая дѣятельность ея населенія.

### 1. Территорія.

Ферганская область занимаетъ около 90.000 кв. верстъ, а вмѣстѣ съ присоединеннымъ къ ней Памиромъ около 130.000 кв. верстъ.

### 2. Населеніе.

По свѣдѣніямъ Статистическаго Комитета къ концу 1897 года все населеніе области (кромѣ войскъ) равнялось 1.571.157 человекъ, которые проживали:

	М.	Ж.	Всего.
Въ Маргеланскомъ уѣздѣ	174.823	148.206	323.029
„ Кокандскомъ „	200.199	162.390	362.589
„ Наманганскомъ „	192.632	173.475	366.107
„ Андижанскомъ „	196.688	164.102	360.790
„ Ошскомъ „	83.704	74.938	158.642
	<u>м.</u>	<u>ж.</u>	<u>всего</u>
Всего въ области	848.046	723.111	1,571,157



Изъ этого числа проживало въ городахъ:

Въ Нов.-Маргеланѣ .	м.	3.800	—	ж.	2.120	—	всего	5.920
„ Стар.-Маргеланѣ.	„	19.577	—	„	17.068	—	„	36.645
„ Кокандѣ . . . . .	„	45.266	—	„	34.300	—	„	79.566
„ Наманганѣ . . . . .	„	32.787	—	„	28.800	—	„	61.587
„ Андижанѣ . . . . .	„	24.314	—	„	22.940	—	„	47.254
„ Ошѣ . . . . .	„	18.913	—	„	16.553	—	„	35.466
	м.			ж.			всего.	
Въ городахъ проживало.		144.657	—		121.781	—		266.438

Въ числѣ жителей (кромѣ войскъ) было русскихъ: православныхъ 5.839 и 725 другихъ христіанскихъ вѣроисповѣданій. (Прилож. табл. № 2 и 3).

### 3. Земледѣліе.

а) *Общее количество и распределение обрабатываемой земли.*

Всей удобной обрабатываемой земли въ области числится 949.399 дес. 450 кв. саж.

Изъ этого количества:

Искусственно орошаемой .	717.444 д.	1335 кв. саж.
Перелоговъ . . . . .	231.954 „	1515 „ „
Всего . . . . .	949.399 д.	450 кв. саж.

Перелогамъ называются такіе участки, которые, по недостатку воды для постояннаго искусственнаго орошенія, обрабатываются каждый годъ только въ известной части, размѣръ которой зависитъ отъ количества воды имѣющейся для орошенія. Въ слѣдующемъ году часть земли, которая обрабатывалась, отдыхаетъ, а обрабатывается другая часть и т. д.

Изъ числа удобной земли принадлежить:

Населенію . . . . .	882.717	д.	450	кв. саж.
Мусульманскимъ духовнымъ учрежденіямъ (вакуфамъ). . . . .	18.857	"	"	"
Городамъ . . . . .	28.900	"	"	"
Казнѣ (казенно оброчныя статьи) . . . . .	18.925	"	"	"
<b>Всего . . . . .</b>	<b>949.399</b>	<b>д.</b>	<b>450</b>	<b>кв. саж</b>

Удобная земля, принадлежащая населенію и вакуфамъ, распредѣляется между уѣздами слѣдующимъ образомъ:

УѢЗДЫ.	Земли принадлежащей населенію.						Вакуфной земли		Всего земли принадле- жить насе- ленію и ва- куфамъ.	
	Постоянно обрабатываемой.		Перелоговъ.		ВСЕГО.		Десят	Саж.	Десят	Саж.
	Десят	Саж.	Десят	Саж.	Десят	Саж.				
Маргеланскій . . . . .	156799	1335	57658	1515	214458	450	—	—	214458	450
Кокандскій . . . . .	127213	—	3866	—	131079	—	12711	—	143790	—
Наманганскій . . . . .	64080	—	92407	—	156487	—	876	—	157363	—
Андижанскій . . . . .	246110	—	51298	—	297408	—	—	—	297408	—
Ошскій . . . . .	56560	—	26725	—	83285	—	5270	—	88555	—
<b>Всего . . . . .</b>	<b>650762</b>	<b>1335</b>	<b>231954</b>	<b>1515</b>	<b>882717</b>	<b>450</b>	<b>18857</b>	<b>—</b>	<b>901574</b>	<b>450</b>

Такъ какъ поземельно-податныя работы закончены только въ Маргеланскомъ и Андижанскомъ уѣздахъ, то и цифры этой таблицы безусловно вѣрны только по отношенію къ этимъ двумъ уѣздамъ.

*б) Полеводство.*

Посѣвы хлѣбовъ производятся преимущественно на земляхъ искусственно орошаемыхъ, но засѣваются также и земли естественно орошаемая въ тѣхъ высоколежащихъ мѣстностяхъ, гдѣ долѣ сохраняется почвенная влага отъ зимняго снѣга и весеннихъ дождей.

Въ 1897 году посеяно и собрано хлѣбовъ:

НАЗВАНІЕ ХЛѢБОВЪ.	Посѣяно пудовъ.	Собрано пудовъ.	Урожай самъ.
Пшеница озимая .	873.382	7.353.475	8,4
„ яровая .	403.192	2.716.725	6,7
Рисъ . . . . .	208.050	3.999.665	19,2
Джугара . . . . .	247.516	8.055.791	32,5
Ячмень . . . . .	99.798	631.821	6,3
Просо . . . . .	52.821	924.040	17,5
Картофель . . . . .	6.432	131.585	20,4
Проч. яров. хлѣб.	276.961	3.567.857	—
Всего . . . . .	2.168.152	27.380.959	—

По сравненію съ предыдущимъ годомъ сборъ хлѣбныхъ продуктовъ увеличился въ общемъ на 307.957 пуд.

Кромѣ хлѣбовъ въ области производятся значительныя посѣвы хлопка (о которомъ будетъ сказано особо), люцерны, табаку, льна и кунжута, огородныхъ овощей и корнеплодовъ.

Люцерна идетъ на кормъ для лошадей; табакъ въ большинствѣ употребляется на мѣстѣ, частью же вывозится въ Кашгаръ; ленъ и кунжутъ идутъ исключительно на добываніе масла, такъ какъ съ обработкою льняныхъ волоконъ туземцы не знакомы. Изъ овощей воздѣлываются по преимуществу дыни, арбузы, огурцы, и капуста, а изъ корнеплодовъ морковь, свекла, картофель и рѣдька.

Поуѣздныя свѣдѣнія о посѣвѣ и урожаѣ хлѣбовъ показаны въ особой таблицѣ. (Приложеніе табл. № 4).

в) Плодоводство.

Благодаря климатическимъ и почвеннымъ условіямъ, въполнѣ благопріятствующимъ произрастанію южныхъ плодовъ, въ Ферганской области разводятся: абрикосы, персики, яблоки, груши, гранаты, черешни, вишни, сливы, айва, грецкій орѣхъ, миндаль, винныя ягоды и виноградъ; но развитію плодоводства препятствуетъ полное незнакомство населенія съ усовершенствованными приѣмами его.

г) Виноградарство и винодѣліе.

Въ 1897 году площадь виноградныхъ насажденій занимала свыше 7300 десятинъ, съ которыхъ собрано около 2.309.000 пудовъ винограду. Собранный виноградъ только въ самомъ незначительномъ количествѣ переработанъ на вино и спиртъ, а въ большей части пошелъ на потребленіе населенія въ сыромъ и вяленомъ видѣ.

Дѣятельность населенія по виноградарству показана въ слѣдующей таблицѣ.

УѢЗДЫ.	Десятинъ подъ виноградниками.	Собрано пудовъ винограду.	Цѣна за 1 пудъ въ рубляхъ.		Число заводовъ.		Выработано вѣдѣръ.		Цѣна за ведро въ рубляхъ.	
			За свѣжій.	За вяленый.	Винныхъ	Винокур.	Вина.	Спирта.	Вина	Спирта
Маргеланскій .	2352	352800	0,30—1,00	1,00—2,00	2	—	2400	—	2,80—8	—
Ковандскій . .	1787	214440	0,30—1,00	0,80—2,00	6	—	8400	—	2—10	—
Андижанскій .	314	92000	0,72—1,70	2,00—3,00	—	—	—	—	—	—
Наманганскій .	2843	1640818	0,60—0,80	2,00—3,00	1	1	420	2459	4—10	3,10
Ошскій . . .	31	9350	0,60—0,80	2,10—3,20	—	—	—	—	—	—
<b>Всего.</b>	<b>7327</b>	<b>2309408</b>	—	—	<b>9</b>	<b>1</b>	<b>11220</b>	<b>2459</b>	—	—

Винодѣліе въ Ферганской области является производствомъ совершенно новымъ и находится еще въ зачаточномъ состояніи.

д) Хлопководство.

Въ 1897 году хлопководство дало слѣдующіе результаты:

1. Хлопокъ американскій.

УѢЗДЫ.	Посѣяно десятичь.	Собрано		Средняя	
		пудовъ.		цѣна за пудъ въ рубляхъ.	
		Всего.	На десятичь.	Неочищеннаго.	Очищеннаго.
Маргеланскій .	34.000	910000	27	1 р. 80 к.	6 р. 50 к.
Кокандскій . .	13.048	417163	32	2 р. 10 к.	6 р. 95 к.
Андижанскій .	29.120	1266720	43,5	1 р. 75 к.	6 р. 50 к.
Наманганскій .	24.598	1160880	47	2 р. 10 к.	6 р. 50 к.
Ошскій . . .	1887	47.653	25	1 р. 83 к.	—
Всего .	102648	3802416	35	—	—

2. Хлопокъ мѣстный.

УѢЗДЫ.	Посѣяно десятичь.	Собрано		Средняя	
		пудовъ.		Цѣна за пудъ въ рубляхъ.	
		Всего.	На десятичь.	Неочищеннаго.	Очищеннаго.
Маргеланскій .	5000	120000	25	1 р. 25 к.	5 р. 80 к.
Кокандскій . .	7422	166.030	22	1 р. 60 к.	5 р. 25 к.
Андижанскій . .	50	2000	40	—	—
Наманганскій .	1289	66.298	51	1 р. 50 к.	6 р.
Ошскій . . .	392	6978	18	1 р. 83 к.	—
Всего .	14.153	861.306	31	—	—

Таблицы эти составлены согласно свѣдѣніямъ доставленнымъ уѣздной администраціей и изъ нихъ усматривается, что въ 1897 г. сравнительно съ 1896 г-мъ площадь посѣва хлопка уменьшилась почти на 12.000 десятинъ, а сборъ его уменьшился на 2.445.000 пудовъ. Хотя высокая цѣна на пшеницу весной 1897 г. и повліяла на нѣкоторое увеличеніе площади посѣва пшеницы за счетъ площади посѣва хлопка, а дурная погода на уменьшеніе сбора хлопка, тѣмъ не менѣе необходимо признать, что сборъ американскаго хлопка былъ гораздо больше указаннаго въ таблицѣ, такъ какъ по свѣдѣніямъ полученнымъ отъ хлопковыхъ заводовъ ими переработано въ кампанію 1897/8 года сырого хлопка 5.476.484 пудовъ т. е. на 1.674.068 пудовъ больше чѣмъ по свѣдѣніямъ доставленнымъ администраціей собрано всего американскаго хлопка въ области. За тотъ же періодъ желѣзной дорогой вывезено очищеннаго хлопка изъ Ферганы 1.482.925 пудовъ; количество это соотвѣтствуетъ приблизительно 4.820.00 пудамъ сырого хлопка; между тѣмъ по желѣзной дорогѣ вывезена только часть хлопка урожая 1897 г., остальная же часть его вывезена на арбахъ и вьюкахъ.

Вообще точныя свѣдѣнія о количествѣ производства въ области американскаго хлопка будутъ получены только послѣ того, какъ жел. дор. начнетъ правильное движеніе и когда по ней, а не на арбахъ и вьюкахъ, будетъ вывозиться весь хлопокъ.

Почти весь американскій хлопокъ перерабатывается на хлопкоочистительныхъ заводахъ, которыхъ въ 1897 году было: въ гор. Нов.-Маргеланѣ 1, въ Маргеланскомъ уѣздѣ 26, въ Кокандскомъ 16, въ Наманганскомъ 25 и въ Андижанскомъ 18; всего же въ области было 86 заводовъ.

Мѣстный хлопокъ на заводы почти не идетъ и перерабатывается ручнымъ способомъ самимъ населеніемъ для его потребностей.

Подробныя свѣдѣнія о хлопкоочистительныхъ заводахъ помѣщены въ приложеніи табл. 5.

#### 4. Лѣсоводство.

Въ Ферганской области лѣса произрастаютъ только въ ущельяхъ горъ, а въ долинахъ дикорастущихъ лѣсовъ нѣтъ. Горныхъ лѣсовъ въ области приблизительно около 360.000 десятинъ и всѣ они составляютъ казенную собственность.

Въ 1897 г. израсходовано на  
охрану лѣсовъ. . . . . 11.842 р. —

Въ томъ же году выручено отъ лѣсного  
хозяйства:

отъ оброчныхъ статей . . . . .	5.573 р. 91 к.
„ продажи лѣса . . . . .	7.332 р. 28 к.
„ продажи растений изъ Маргеланскаго питомника . . . . .	607 р. 65 к.
за нарушеніе лѣсного устава . . . . .	267 р. 34 к.
<u>Всего . . . . .</u>	<u>13.781 р. 18 к.</u>

Незначительность дохода при существующей дороговизнѣ лѣса объясняется тѣмъ, что рубка сырорастущаго лѣса не дозволяется, а напротивъ лѣсъ въ горахъ постепенно разводится, такъ какъ онъ обуславливаетъ медленное таяніе снѣга, которое спасаетъ культурную часть области отъ наводненій и засухъ.

Кромѣ расхода на охрану лѣса отпущено на лѣскокультурныя работы въ 1897 году 8500 руб.

### 5. Шелководство.

Всѣ свѣдѣнія о шелководствѣ помѣщены въ слѣдующей таблицѣ:

НАЗВАНІЕ УѢЗДОВЪ.	Получено коконовъ въ пудахъ.	Цѣна за пудъ коконовъ.	Приблизи- тельно всего на сумму.
Маргеланскій . . . . .	5.313	5— 8 р	37.000
Кокандскій . . . . .	12.252	9—12 р.	134.770
Андижанскій . . . . .	10.646	4— 9 р.	53.230
Наманганскій . . . . .	4.094	10 р.	40.940
Ошскій . . . . .	3 210	11—13 р.	38.520
Всего, . . . . .	35.515	—	304.460

Большая часть грены получается изъ заграницы, но кромѣ того въ Новомъ-Маргеланѣ имѣется гренажная станція, содержаніе которой въ 1897 году обошлось 1260 рублей и которая выработала 595,5 золотниковъ грены, розданной бесплатно населенію.

На уменьшеніе въ 1897 г. количества полученныхъ въ области коконовъ и выработанной на гренажной станціи грены повліяла холодная и сырая весна этого года.

### 6. Скотоводство.

Въ Ферганской области имѣется около 900.000 разнаго крупнаго скота и около 1.350.000 скота мелкаго.

Количество это не удовлетворяетъ продовольственнымъ потребностямъ населенія, а потому ежегодно въ область пригоняется скоть (главнымъ образомъ бараны) изъ сосѣднихъ областей и изъ Бухарскаго ханства.



Въ 1897 г. было пригнано:

въ Кокандскій уѣздъ изъ  
Бухары около . . . 112.000 гол. на 860.000 р.

въ Наманганскій уѣздъ  
изъ Сыръ-дарьинской и Се-  
мирѣченской областей около 1.075.000 „ „ 4.300.000 р.

въ Андижанскій уѣздъ  
изъ Семирѣченской обл. около 240.000 „ „ 720.000 р.

въ Ошскій уѣздъ изъ  
Семирѣченской обл. около 51.100 „ „ 300.000 р.

Всего . . . 1.478.100 гол. на 6.180.000 р.

Средняя стоимость взрослога скота за отчетный  
годъ показана въ слѣдующей таблицѣ:

НАЗВАНІЕ СКОТА.	Средняя цѣна по области въ рубляхъ.			
	Весной.	Лѣтомъ.	Осенью.	Зимой.
Баранъ хорошій . . .	20	10	8	12
„ средній . . .	15	7	6	7
Воль хорошій . . .	45	40	30	25
„ средній . . .	30	25	23	20
Корова хорошая . . .	20	20	19	20
„ средняя . . .	17	15	15	15
Лошадь хорошая . . .	55	50	55	50
„ средняя . . .	35	35	36	30
Верблюдъ хорошій . . .	50	50	55	50
„ средній . . .	30	30	30	30
Козелъ хорошій . . .	8	5	5	6
„ средній . . .	6	4	4	4
Осель хорошій . . .	10	9	9	10
„ средній . . .	7	7	8	9

(Прилож. въд. № 6).

## 7. Заводы и промышленныя заведенія.

Сравнительно крупныхъ заводовъ въ Ферганской области всего 95; въ томъ числѣ 86 хлопко-очистительныхъ.

На всѣхъ хлопко-очистительныхъ заводахъ въ 1897 году работало 3556 рабочихъ и заводами выработано очищеннаго хлопка около 1.760.000 пудовъ приблизительно на 11.000.000 рублей.

На остальныхъ 9 крупныхъ заводахъ работало 440 рабочихъ и заводами выработано продуктовъ на 242.000 рублей.

Промышленность въ Ферганской области носить кустарный характеръ, а потому, не смотря на то, что въ области имѣлось въ 1897 году свыше 9.250 промышленныхъ заведеній производительность ихъ достигла только 1.575.000 рублей.

Рабочій трудъ оплачивался на заводахъ при продовольствіи отъ нанимателей по 10 до 12 рублей въ мѣсяць или по 40 до 50 коп. въ день; при собственномъ продовольствіи плата увеличивалась на 3 р. въ мѣсяць или на 10 коп. въ день. Въ промышленныхъ заведеніяхъ рабочій трудъ оплачивался на хозяйскихъ харчахъ по 5 до 15 руб. въ мѣсяць или по 20 до 60 к. въ день въ зависимости отъ рода производства; если же рабочій былъ на своихъ харчахъ, то ему добавлялось по 3 руб. въ мѣсяць или по 10 коп., въ день.

Число и производительность главныхъ родовъ промышленныхъ заведеній указаны въ слѣдующей таблицѣ.

Наименованіе заведеній.	Количество заведеній.	Общая произ-водительн. въ рубляхъ	Средняя произ-водительн. на 1 зав. въ рубляхъ.
<b>1. Обработ. растит. продук:</b>			
а) мукомольни и толчей	2.587	744.541	288
б) маслобойни. . . . .	3.102	276.620	89
<b>2. Обработ. животн. продук:</b>			
а) кожевенныя . . . . .	280	296.920	1.060
б) салотоп. и свѣчныя	96	73.450	765
в) мыловаренныя. . . . .	101	174.228	1.725
<b>3. Мануфактурныя:</b>			
а) ткацкія . . . . .	1.406	147.720	105
б) красильныя. . . . .	223	19.740	88

Кромѣ этихъ главнѣйшихъ промышленныхъ заведеній имѣются заведенія для выдѣлки ножей, сѣделъ, обуви; затѣмъ заведенія: кузнечныя, слесарныя, столярныя, колесныя и проч.

Въ отчетномъ году былъ весьма развитъ извозный промыселъ, такъ какъ хлопокъ и другіе товары еще вывозились изъ области по грунтовымъ дорогамъ.

Въ незначительной степени развитъ отхожій промыселъ въ тѣхъ мѣстностяхъ, гдѣ, по недостатку въ орошеніи, земледѣліе не даетъ заработка всѣмъ рабочимъ. (Прилож. въдом. № 7).

## 8. Торговля.

Всѣхъ документовъ на право торговли и промысловъ въ отчетномъ году было выдано 22,245 и выручено за нихъ разныхъ сборовъ 240,426 р. 88 коп. По уѣздамъ области сборы эти распредѣляются слѣдующимъ образомъ:

Названіе казначействъ.	Число документовъ.	На сумму.		Дополнительнаго 10% сбора.		Земскаго сбора.		Всего.	
	Годовыхъ и полу-годовыхъ.	РУБ.	К.	РУБ.	К.	РУБ.	К.	РУБ.	К.
Маргеланское . . .	5295	55380	33	3078	20	5007	74	63466	27
Кокандское . . .	7994	81128	20	5180	—	8653	47	94961	67
Наманганское . . .	3316	30601	50	2032	85	3302	48	35936	83
Андижанское . . .	4353	30280	—	1880	35	3333	12	35493	47
Ошское . . . . .	1287	8864	—	691	10	1013	54	10568	64
<b>Всего . . .</b>	<b>22245</b>	<b>206254</b>	<b>03</b>	<b>12862</b>	<b>50</b>	<b>21310</b>	<b>35</b>	<b>240426</b>	<b>88</b>

*Примѣчаніе:* Въ общемъ количествѣ выбранныхъ документовъ показаны, какъ тѣ документы, которые были выданы послѣ 1-го января 1897 г. на этотъ годъ, такъ и тѣ, которые въ концѣ года были взяты на 1898 г.

Предметомъ привоза изъ Европейской Россіи являются: мануфактурные, колониальные и галантерейные товары.

Изъ Кашгара привезено товаровъ на сумму 985.394 руб. болѣе противъ 1896 г. (881.525 р.) на 103.869 р. Главнѣйшими товарами были: кожи бараньи на 8.205 р., кожи невыдѣланныя малыя на 2.263 р., кожи выдѣланныя малыя на 9.885 р., кожи выдѣланныя большія на 8.720 р., обувь кожаная кашгарская на 21.920 р., посуда фарфоровая китайская на 2.200 р. квасцы на 17.120 р., мѣстная посуда на 2.750 р. хлопокъ сырецъ на 12.050 р., шелковые отбросы на 7.045 р. шелкъ сырецъ на 37.550 р., шерсть на 5.720 р. шерсть пряденая крученая на 1.330 р., ткань бумажная суровая и бѣленая (мата) на 542.561 р., коржумы (переметныя сумы) на 2.600 р., бязь крашеная на 15.190 р., веревки волосяныя на 1.080 р., шелковыя китайскія матеріи на 7.295 р., кушаки шерстяные на 11.410 р., войлокъ всякій на 139.394 р., ковры на 38.520 р., платье и бѣлье на 3.390 р., мѣхъ бараній на 49.140 р., чай кир-

кирпичный приблизительно на 2.500 р., кораллы на 19.023 р. Привозъ послѣднихъ двухъ товаровъ противъ прошлаго года увеличился въ значительной степени. Увеличеніе привоза кирпичнаго чая объясняется истощеніемъ запасовъ его въ Ферганѣ и Бухарѣ, а усиленный привозъ коралловъ объясняется трудностью провоза его контрабанднымъ путемъ по причинѣ увеличенія численнаго состава таможенной стражи. Кирпичный чай былъ бы ввезенъ еще въ большемъ количествѣ, если бы тому не помѣшало запрещеніе ввоза англійскихъ товаровъ вообще, въ виду мѣръ предупрежденія заноса къ намъ чумы.

Потребленіе чая въ Ферганѣ достигаетъ 40.000 пуд. высшихъ сортовъ зеленого и черного, до 20.000 пуд. низшаго сорта „дира“ и до 10.000 пуд. того же сорта „патта“; всего же чая выпивается до 70.000 пуд., въ годъ. Въ число 40.000 пуд. высшихъ сортовъ чая входятъ 33.518 пуд. 4 ф. выпущенные изъ Ферганскихъ таможенныхъ разсыпчныхъ помѣщеній, а остальные 6.481 пуд. 36 ф. привезены въ область въ обандероленномъ видѣ изъ Самарканда и изъ разныхъ городовъ Европейской Россій. Низшіе сорта чая потребляются исключительно Наманганомъ и его уѣдомъ, а остальное населеніе Ферганы пьетъ чай высшихъ сортовъ. Употребленіе низшихъ сортовъ чая съ каждымъ годомъ уменьшается, а высшихъ сортовъ увеличивается. За истекшій годъ чаю обандеролено и выпущено на внутреннее употребленіе изъ разсыпчныхъ помѣщеній гор. Коканда: черного 4.433 пуд. 3 ф. и зеленого 26.890 пуд. 18 ф., и городовъ Старога и Новаго Маргелана: черного 266 пуд. 33<sup>1</sup>/<sub>2</sub> ф. и зеленого 1.927 пуд. 30 ф., а всего 33.518 пуд. 4<sup>1</sup>/<sub>2</sub> ф., развѣшанныхъ въ разнаго рода мелкія помѣщенія числомъ 1.806.223 штуки.


Главнымъ предметомъ вывоза изъ Ферганы служатъ: 1) въ предѣлы Европейской Россіи, Ташкентъ и Семирѣченскую область: хлопокъ, шелкъ (сырецъ и сарнакъ), шелковыя и бумажныя ткани мѣстнаго производства, барашковые мѣха, мерлушки, тюбштейки, обувь, выдѣланныя бараньи кожи, юфть (булгары), ковры, халаты, краски, шерсть и рись; 2) въ Кашгаръ: мануфактурные товары, желѣзо, сталь, чугуны, желѣзныя и мѣдныя издѣлія, сахаръ, обувь, бумажныя и шелковыя ткани мѣстнаго производства, сартовскіе ножи, фисташки, миндаль, краски (марена), сартовскій табакъ и равныя мелочныя предметы; и 3) въ Бухару: шелковыя ткани, ножи и сѣдла.

---

## 9. Горный промыселъ.

Горный промыселъ въ Ферганской области находится въ зачаточномъ состояніи, вслѣдствіе чего даже извѣстныя уже мѣсторожденія нефти, каменнаго угля, сѣры, гипса, каменной и самосадочной соли—эксплоатируются только для мѣстныхъ потребностей и въ весьма незначительныхъ размѣрахъ.

---



## ОТДѢЛЪ II.

### Подати и повинности.

#### 1. Окладные сборы.

##### а) Государственный поземельный налогъ.

Государственный поземельный налогъ взимается въ размѣрѣ 10<sup>0</sup>/о съ валовой доходности земли.

Податные оклады исчисляются періодически на шесть лѣтъ отдѣльно по каждому поземельному владѣнію.

Въ 1897 году государственнаго поземельнаго налога поступило:

по Маргеланскому уѣзду . . . . .	480.314 р. 91 к.
„ Кокандскому „ . . . . .	325.720 „ 23 „
„ Наманганскому „ . . . . .	210.685 „ 14 „
„ Андижанскому „ . . . . .	716.439 „ 77 „
„ Ошскому „ . . . . .	139.064 „ 93 „
Всего . . . . .	<u>1.872.224 р. 98 к.</u>

Въ недоимкѣ осталось:

а) за 1897 годъ . . . . .	12 р. 41 к.
б) за прежніе годы:	

по Маргеланскому уѣзду	3.209 р. 49 к.
„ Кокандскому „	5.232 „ 24 „
„ Наманганскому „	471 „ 77 „
„ Андижанскому „	39.082 „ 50 „
„ Ошскому „	11.685 „ 20 „
	<u>59.681 р. 20 к.</u>
Всего . . . . .	<u>59.693 р. 61 к.</u>

б) *Кибиточная подать.*

Кибиточною податью облагается кочевое население области въ размѣрѣ четырехъ рублей съ кибитки или замѣняющаго ее жилаго помѣщенія (юрты, дома, сакли, землянки). Исчисленіе кибитокъ производится одинъ разъ въ три года.

Въ 1897 году кибиточной подати поступило безнедоимочно:

по Маргеланскому уѣзду . . . . .	5.192 р.
„ Кокандскому „ . . . . .	7.900 р.
„ Наманганскому „ . . . . .	17.980 р.
„ Андижанскому „ . . . . .	30.112 р.
„ Ошскому „ . . . . .	16.404 р.
Всего . . . . .	<u>77.588 р.</u>

20808

2. *Неокладные сборы.*

Въ 1897 г. неокладныхъ сборовъ поступило:

а) доходовъ отъ казенно-оброчныхъ статей . . . . .	75.093 р. 89 к.
б) штрафовъ и пени по казенно-оброчнымъ статьямъ . . . . .	192 „ 03 „
в) поземельнаго налога съ земель орошаемыхъ исключительно атмосферною влагою . . . . .	227.521 „ 17 „
Всего . . . . .	<u>302.807 р. 09 к.</u>

Въ недоимкѣ осталось доходовъ отъ казенно-оброчныхъ статей:

за 1897 годъ . . . . .	981 р. 51 к.
за прежніе годы . . . . .	270 „ 96 „
Всего . . . . .	<u>1.252 р. 47 „</u>



### 3. Земскіе сборы.

Въ 1897 г. земскихъ сборовъ поступило:

а) съ земель искусственно орошаемыхъ, принадлежащихъ осѣдлому населенію . . . . .	310.259 р. 23 к.
б) съ городскихъ земель, принадлежащихъ населенію городовъ Ст. Маргелана, Коканда, Намангана и Андижана . . . . .	8.725 " 09 "
в) съ вакуфовъ . . . . .	21.169 " 54 "
г) съ кочевого населенія . . . . .	17.768 " 95 "
д) съ земель орошаемыхъ исключительно атмосферною влагою . . . . .	26.577 " 35 "
е) съ фабричныхъ и заводскихъ помѣщеній . . . . .	24.155 " 17 "
ж) пени за несвоевременный взносъ 2 <sup>0</sup> / <sub>0</sub> земскаго сбора . . . . .	54 " 07 "
з) съ патентовъ . . . . .	2.383 " 49 "
и) съ гильдейскихъ свидѣтельствъ . . . . .	5.701 " 83 "
к) съ прочихъ торговыхъ документовъ . . . . .	15.019 " 19 "
л) судебныхъ пошлинъ и листового сбора . . . . .	2.731 " 92 "
м) платы за леченіе мѣстныхъ жителей въ лечебныхъ заведеніяхъ, содержимыхъ на суммы земскихъ повинностей . . . . .	21 " 15 "

---

*Переносъ* 434.566 р. 98 к.

*Переносъ.* 434.566 р. 98 к.

н) платы за медикаменты . . . . .	113 „ 02 „
о) случайныхъ доходовъ смѣтою не предусмотрѣнныхъ . . . . .	33 „ 97 „
п) свободныхъ остатковъ земскихъ сборовъ . . . . .	1.646 „ 45 „
<b>Всего . . . . .</b>	<b>436.360 р. 42 к.</b>

Земскій сборъ, внесенный въ казначейства Ферганской области въ 1897 году въ платежъ недоимокъ окладовъ и въ счетъ будущихъ платежей, распредѣляется по Казначействамъ слѣдующимъ образомъ.

Наименованіе казначействъ.	Земскій сборъ				2% земскій сборъ съ фабрикъ, заводовъ и мельницъ.		Пени начисленной за несвоевременный взносъ 2% земскаго сбора.	
	Съ осѣдлаго населенія.	Съ кочевого населенія.						
Маргеланское . . . . .	75.875	82	1.408	—	3.350	12	48	63
Кокандское . . . . .	91.179	09	1.647	—	5.561	33	—	—
Наманганское . . . . .	78.375	36	4.539	—	3.848	84	5	44
Андижанское . . . . .	93.811	58	8.059	95	9.394	88	—	—
Ошское . . . . .	27.489	36	2.115	—	178	77	—	—
<b>Всего . . . . .</b>	366.731	21	17.768	95	24.333	94	54	07

Въ недоимкѣ земскаго сбора осталось:

за 1897 годъ . . . . .	2.464 р. 15 к.
за прежніе годы . . . . .	16.806 „ 20 „
<b>Всего . . . . .</b>	<b>19.270 р. 35 к.</b>

Въ 1897 году съ Ферганской области поступило сборовъ окладныхъ, неокладныхъ и за право торговли:

а) государственнаго поземельнаго налога . . . . .	1.872.224 р. 98 к.
б) кибиточной подати . . . . .	77.588 „ — „
в) доходовъ отъ казенно-оброчныхъ статей . . . . .	75.285 „ 92 „
г) поземельнаго налога съ болгарныхъ земель . . . . .	227.521 „ 17 „
д) земскихъ сборовъ . . . . .	436.360 „ 42 „
е) съ документовъ на право торговли и промысловъ . . . . .	219.116 „ 53 „
Всего . . . . .	<u>2.908.097 р. 02 к.</u>

Въ недоимкахъ осталось за 1897 годъ:

а) государственнаго поземельнаго налога . . . . .	12 р. 41 к.
б) земскаго сбора . . . . .	2.464 „ 15 „
в) арендной платы за казенно-оброчныя статьи . . . . .	981 „ 51 „
Всего . . . . .	<u>3.458 р. 07 к.</u>

За прежніе годы:

а) государственнаго поземельнаго налога . . . . .	59.681 р. 20 к.
б) земскаго сбора . . . . .	16.806 „ 20 „
в) арендной платы за казенно-оброчныя статьи . . . . .	270 „ 96 „
Всего . . . . .	<u>76.758 р. 36 к.</u>

Большая часть этихъ недоимокъ подлежитъ сложесложенію по разнымъ основаніямъ и между прочимъ потому, что онѣ накопились за земли смытыя измѣнившимся теченіемъ рѣки Кара-дарья.

#### 4. Акцизные сборы.

Акцизных сборовъ по всемъ предметамъ обложенія въ 1897 году поступило 71.934 р. 60 к.

Въ томъ числѣ:

##### а) Питейнаго дохода.

Съ хлѣбнаго вина . . . . .	25.009 р. 34 к.
„ фруктовой водки . . . . .	14.214 „ 91 „
„ пивоваренія . . . . .	8.252 „ 70 „
„ патентнаго (питейнаго) сбора . . . . .	9.725 „ 30 „
Всего . . . . .	<u>57.202 р. 25 к.</u>

##### б) Табачнаго сбора.

Патентнаго сбора . . . . .	13.716 р. 00 к.
Бандерольнаго сбора . . . . .	1.016 „ 35 „
Всего . . . . .	<u>14.732 р. 35 к.</u>

Сравнительно съ 1896 годомъ акцизныхъ сборовъ поступило болѣе на . . . . . 9.911 р. 78 к.

Всѣхъ подлежащихъ вѣдѣнію акцизнаго управленія заводовъ дѣйствовало въ области 7.

Въ томъ числѣ:

Виноградно-водочныхъ . . . . .	1.
Спирто-очистительныхъ . . . . .	1.
Пивоваренныхъ . . . . .	3.
Папиросныхъ мастерскихъ . . . . .	2.
Всего . . . . .	<u>7.</u>

Всѣхъ заведеній для раздробительной и оптовой продажи питей въ области было. 100.

Въ томъ числѣ:

Оптовый складъ винограднаго вина . . . . .	1.
Оптовыхъ складовъ пива . . . . .	2.
Ренсковыхъ погребовъ съ продажей исключительно на выносъ . . . . .	25.
Ренскій погребъ съ продажей распивочно и на выносъ . . . . .	1.
Ренсковыхъ погребовъ съ продажею русскихъ виноградныхъ винъ . . . . .	27.
Гостинницъ и трактирныхъ заведеній . . . . .	3.
Портерныхъ и пивныхъ лавокъ . . . . .	29.
Питейныхъ домовъ . . . . .	5.
Буфетовъ въ собраніяхъ . . . . .	5.
Буфетовъ на народныхъ гуляніяхъ (съ благотворительною цѣлью) . . . . .	2.
<u>Всего . . . . .</u>	<u>100.</u>

### 5. Таможенные сбора.

По свѣдѣніямъ доставленнымъ Ферганскимъ Таможеннымъ Управленіемъ дѣятельность таможеннаго участка въ 1897 году выразилась въ слѣдующемъ:

#### а) Доходы.

Въ 1897 году поступило:

1) Пошлины отъ привозныхъ товаровъ . . . . .	6.356 р. 14 к.
2) „ отъ продажи конфискованныхъ товаровъ . . . . .	1.171 „ 12 „
3) Въ доходъ казны отъ конфискованныхъ товаровъ . . . . .	1.189 „ 51 „
<u>Всего . . . . .</u>	<u>8.716 р. 77 к.</u>

Спеціальныя средства:

1) Въ награду задержателямъ конфискованныхъ товаровъ . . .	2.721 р. 22 к.
2) Сбора отъ клейменія товаровъ . . .	5.399 „ 20 „
3) За проданныя бандероли на чай . . .	3.968 „ 40 „
Итого . . .	<u>12.088 р. 82 к.</u>
А всего . . .	<u><u>20.805 р. 59 к.</u></u>

б) Расходы смѣтные:

На содержаніе личнаго состава управленія:

а) Управляющій, 3 помощника и 1 надзиратель стражи . . .	5 370 р. „ — „
б) На 3-хъ канцелярскихъ чиновниковъ . . . . .	470 „ 40 к.
На содержаніе стражи (39 челов.) . . .	5.975 „ — „
На наемъ помѣщеній, освѣщеніе и отопленіе . . . . .	190 „ — „
Всего . . . . .	<u>12 005 р. 40 к.</u>

в) Привозъ товаровъ.

Изъ Китая по оцѣнкѣ на сумму 985.394 р. „ — „

г) Вывозъ товаровъ.

Въ Китай по оцѣнкѣ на сумму 1.409.062 р. „ — „

Весь оборотъ по привозу и вывозу 2.394.456 р. „ — „

Въ томъ числѣ вывезено премированныхъ хлопчатобумажныхъ издѣлій 29.060 пуд. на сумму 1.109.634 р. и спичекъ 206 пуд. на сумму 13.361 р.

д) Конфисковано товаровъ.

По оцѣнкѣ на сумму . . . 5.268 р. 89 к.

**7. Натуральные повинности.**

Къ натуральнымъ повинностямъ въ Ферганской области относятся: а) исправленіе почтовыхъ и проселочныхъ дорогъ, а также исправленіе существующихъ и постройка новыхъ дорожныхъ сооружений, не требующихъ особенно большихъ затратъ и техническихъ знаній; и—б) сооруженіе и исправленіе плотинъ на оросительныхъ каналахъ, если устройство такихъ плотинъ не вызываетъ значительныхъ денежныхъ расходовъ и не представляетъ особенныхъ техническихъ трудностей, а равно очистка и ремонтъ существующихъ оросительныхъ каналовъ (арыковъ).

Въ 1897 году населеніе затратило на натуральные повинности трудомъ и матерьялами 380.236 р. 52 к.

По уѣздамъ затрата эта распредѣляется:

Маргеланскій уѣздъ	затратилъ.	42.735	р.	23	к.
Кокандскій	" "	52.507	"	50	"
Наманганскій	" "	98.257	"	60	"
Андижанскій	" "	173.131	"	54	"
Ошскій	" "	14.204	"	65	"
<b>Всего</b>		<b>380.836</b>	<b>р.</b>	<b>52</b>	<b>к</b>

Въ отдѣльности на дорожную и ирригаціонную повинности затрачивается слѣдующее количество труда и матерьяловъ.


У Ъ З Д Ы.	Дорожная повинность.						
	Количество домохозяйствъ.	Рабочихъ дней.		Стоимость матерьяловъ.		Вся затрата населенія— считая по мѣстн. цѣнамъ.	
		Конныхъ.	Пѣшихъ.	Руб.	к.	Руб.	к.
Маргеланскій	68.068	1.372	29.837	3.605	80	17.700	53
Кокандскій .	62.722	4.006	54.370	3.218	—	31.149	—
Наманганскій	59.002	3.974	100875	3.226	90	49.700	90
Андижанскій.	59.788	3.946	76.977	64.902	74	117007	94
Ошскій . .	35.109	1.101	18.871	563	75	9.942	20
<b>Всего . .</b>	<b>284689</b>	<b>14.399</b>	<b>280930</b>	<b>75.517</b>	<b>15</b>	<b>225500</b>	<b>57</b>

У Ъ З Д Ы.	Ирригаціонная повинность.						
	Количество домохозяйствъ.	Рабочихъ дней.		Стоимость матерьяла		Вся затрата населенія— считая по мѣстн. цѣнамъ.	
		Конн.	Пѣшихъ.	Руб.	к.	Руб.	к.
Маргеланскій	56.279	1773	42.614	2.619	80	25.034	70
Кокандскій. .	58.695	717	35.417	2.933	—	21 358	50
Наманганскій	59.002	2878	85 129	8.970	—	48.556	70
Андижанскій.	59.788	900	51.691	23.758	80	56.123	60
Ошскій . .	17.273	420	7.006	1.131	20	4 262	45
<b>Всего . .</b>	<b>251037</b>	<b>6688</b>	<b>221857</b>	<b>39.412</b>	<b>80</b>	<b>155335</b>	<b>95</b>



На каждого домохозяина участвовавшего въ расходахъ на натуральныя повинности пришлось такового въ рубляхъ:

	На дороги.	На ирригацію.	Всего.
въ Маргеланскомъ уѣздѣ.	0,26	0,44	0,70
„ Кокандскомъ „	0,50	0,36	0,86
„ Наманганскомъ „	0,84	0,82	1,66
„ Андижанскомъ „	1,95	0,93	2,88
„ Ошскомъ „	0,28	0,25	0,52



Уѣзды	Всего	На ирригацію	На дороги
Ошскій	0,52	0,25	0,28
Андижанскій	2,88	0,93	1,95
Наманганскій	1,66	0,82	0,84
Кокандскій	0,86	0,36	0,50
Маргеланскій	0,70	0,44	0,26
<b>Всего</b>	<b>6,52</b>	<b>2,78</b>	<b>3,74</b>



П Р И Х О Д Ъ.	Нов.-Маргелана.		Стар.-Маргелана.	
	Руб.	К.	Руб.	К.
1) Налога съ недвижимыхъ имуществъ.	2.806	64	18.153	25
2) Съ документовъ за право торговли и промысловъ . . . . .	2.227	36	2.132	35
3) Съ извознаго промысла . . . . .	456	60	106	60
4) Нотаріальныхъ сборовъ . . . . .	296	80	—	—
5) Съ городскихъ вѣсовъ и городского недвижимаго имущества . . . . .	27.106	25	9.875	51
6) отъ продажи городскихъ земель и разнаго имущества . . . . .	19.559	80	—	—
7) За пользованіе больницами и медикаментами . . . . .	6.362	83	885	33
8) Штрафовъ и пени . . . . .	861	61	1	—
9) Недоимокъ . . . . .	4.318	62	—	—
10) Процентовъ на капиталъ . . . . .	423	58	144	34
11) Разныхъ доходовъ и оборотныхъ поступленій . . . . .	60.931	67	36.533	42
Всего поступило въ 1897 году . . . . .	125.351	76	67.831	80
Остатокъ городскихъ суммъ 1896 года . . . . .	19.019	50	66.973	30
Весь приходъ по кассѣ . . . . .	144.371	26	134.805	10


Р А С Х О Д Ъ.	Нов.-Маргелана.		Стар. Маргелана.	
	Руб.	К.	Руб.	К.
1) На управленіе и вознагражденіе служащихъ въ управленіи . . . . .	2.262	61	2.949	65
2) На полицію . . . . .	659	—	14.971	42
3) „ благоустройство (содержаніе улицъ, садовъ, мостовъ и проч.) . . . . .	10.581	22	111	40
4) На освѣщеніе улицъ и площадей . . . . .	2.742	80	156	01
5) „ постройку городскихъ зданій и разныхъ сооруженій . . . . .	—	—	3.168	77
6) На ремонтъ городскихъ зданій и сооруж. . . . .	1.193	69	216	88
7) „ ирригацію . . . . .	2.106	20	504	75
8) „ народное образованіе . . . . .	1.680	44	644	60
9) „ санитарн. часть (болън. медик. и проч.) . . . . .	7.578	68	10.259	52
10) „ разные расходы и оборотныя выдачи. . . . .	33.508	17	33.700	86
Всего въ 1897 году выдано изъ городск. суммъ. . . . .	62.312	81	66.683	86
Осталось въ наличности на 1898 годъ. . . . .	82.058	45	68.121	24

Коканда.		Намангана.		Чуста.		Андижана.		Оша.		Всего.	
Руб.	К.	Руб.	К.	Руб.	К.	Руб.	К.	Руб.	К.	Руб.	К.
21.267	50	5.835	—	2.366	—	12.643	—	8.376	—	71.447	39
8.114	02	2.676	17	425	45	2.358	55	1.004	85	18.938	75
848	—	279	—	70	—	271	50	2.812	50	4.844	20
1.333	65	579	10	—	—	738	40	156	70	3.104	65
34.307	30	16.294	12	1.987	—	30.871	72	6.112	70	126.554	60
64	50	—	—	—	—	—	—	148	70	19.773	—
2.152	40	485	46	66	27	487	16	1.163	98	11.603	43
169	94	73	93	—	—	—	—	2	70	1.109	18
—	—	20.502	07	115	84	—	—	720	—	25.656	53
2.160	30	—	—	—	—	2.338	89	204	11	5.271	22
54.330	32	7.657	84	—	—	37.540	44	7.285	22	204.278	91
124.747	93	54.382	69	5.030	56	87.249	66	27.987	46	492.581	86
135.258	81	56.922	68	5.246	13	101.535	73	24.108	78	409.064	93
260.006	74	111.305	37	10.276	69	188.785	39	52.096	24	901.646	79

Коканда.		Намангана.		Чуста.		Андижана.		Оша.		Всего.	
Руб.	К.	Руб.	К.	Руб.	К.	Руб.	К.	Руб.	К.	Руб.	К.
6.248	70	3.172	10	480	—	2.744	40	1.719	92	19.577	38
14.569	75	14.727	26	2.580	—	8.579	40	5.275	26	61.362	09
4.143	98	1.599	92	193	—	2.668	55	4.468	77	23.766	84
1.960	85	944	15	256	70	1.551	60	780	64	8.392	75
5.817	42	—	—	—	—	—	—	—	—	8.986	19
364	—	—	—	—	—	75	—	40	—	1.889	57
510	—	766	—	120	—	1.805	—	—	—	5.811	95
9.480	65	1.872	54	—	—	1.008	42	520	—	15.206	65
16.838	25	13.871	18	1.798	71	14.303	94	4.805	89	69.456	17
59.126	06	22.382	14	321	—	19.848	65	11.475	38	180.362	26
119.059	66	59.335	29	5.749	41	52.584	96	29.085	86	394.811	85
140.947	08	51.970	08	4.527	28	136.200	43	23.010	38	506.834	94

### ОТДѢЛЪ III.

#### Общественное благоустройство и благочиніе.



#### 1. Казенныя и общественныя сооруженія.

Въ 1897 году были произведены нижеслѣдующіе расходы на ремонтъ и постройку общественныхъ сооруженій и на гидротехническія сооруженія:

##### А) По административно-полицейскому управленію.

##### а) Постройка и ремонтъ общественныхъ сооруженій.

По г. Новому Маргелану и Маргеланскому уѣзду . . .	29.862 р. 09 к.
(въ томъ числѣ на постройку церкви въ Нов. Маргеланѣ—20.238 р. 50 к.).	
" городу Коканду и Кокандскому уѣзду . . . . .	1.155 " 15 "
" городу Намангану и Наманганскому уѣзду . . . . .	6.546 " 14 "
" городу Андижану и Андижанскому уѣзду . . . . .	9.058 " 50 "
" городу Ошу и Ошскому уѣзду . . . . .	341 " 88 "
<b>Всего. . . . .</b>	<b><u>46.963 р. 76 к.</u></b>

б) ИРРИГАЦИОННЫЯ РАБОТЫ.

По Наманганскому уѣзду . . . . .	4.138 р. 84 к.
„ Андижанскому уѣзду . . . . .	36.464 „ 85 „
Всего . . . . .	<u>40.603 р. 69 к.</u>

А всего на сооружеія по смѣтѣ административно-полицейскаго управленія израсходовано . . . . . 87.567 р. 45 к.

Б) По военно-инженерному ведомству.

По городу Новому Маргелану . . . . .	24.586 р. 02 к.
„ „ Коканду . . . . .	1.039 р. — „
„ „ Намангану . . . . .	1.003 р. — „
„ „ Андижану и Джалалабаду. . . . .	1.608 р. 30 „
На обыкновенный ремонтъ . . . . .	8.400 р. — „
Всего . . . . .	<u>36.636 р. 32 к.</u>

Всего-же на строительную часть въ области затрачено въ отчетномъ году . . . . . 124.203 р. 77 к.

2. Пути сообщенія.

Для сообщенія съ сосѣдними областями въ Ферганской области имѣется только одинъ (почтовый) трактъ, идущій на Ходжентъ Самаркандской области. Остальные пути, по которымъ производятся внѣшнія сношенія, относятся къ вьючнымъ.

Сношенія внутри области производятся по проселочнымъ и почтовымъ дорогамъ. Последнихъ въ обла-

сти только двѣ: одна идетъ отъ Намангана до Коканда, а другая—отъ Оша черезъ Андижанъ, Новый Маргеланъ и Кокандъ на Ходжентъ (Самаркандской области), гдѣ соединяется съ Ташкентскимъ и Самаркандскимъ почтовыми трактами.

Разстояніе по почтовымъ трактамъ между городами Ферганской области слѣдующее: 1) отъ г. Оша до г. Андижана— $46\frac{1}{4}$  версты; отъ Андижана до Нов.-Маргелана— $73\frac{1}{4}$  версты; отъ Нов.-Маргелана до Коканда— $84\frac{3}{4}$  версты и отъ г. Коканда до границы области—87 версты; и 2) отъ Намангана до Чуста— $41\frac{1}{2}$  версты и отъ Чуста до Коканда—64 версты. Такимъ образомъ, протяженіе обѣихъ почтовыхъ дорогъ равняется  $396\frac{3}{4}$  верстамъ. На всемъ протяженіи имѣется 18 почтовыхъ станцій\*), на которыхъ въ отчетномъ году содержалось 252 лошади. Оба тракта содержатся частными лицами, которымъ ежегодно уплачивается казною за 63 пары лошадей 41.737 р. 50 к.

Возка почты отъ Новаго до Стараго Маргелана, на разстояніи 14 версты, производится на почтовыхъ лошадяхъ, а обратно—на арбахъ, на наемъ которыхъ въ отчетномъ году израсходовано 127 рублей. Для перевозки же корреспонденціи на имя Россійскаго Императорскаго Консульства въ Кашгаръ, содержатся въ г. Ошѣ два конныхъ джигита, а для сообщенія съ укрѣпленіемъ Гулчей—четыре джигита. На содержаніе этихъ 6-ти джигитовъ ежегодно расходуется изъ земскихъ суммъ 1560 рублей.

Въ области имѣются слѣдующіе горные дороги и перевалы, по которымъ переѣзды совершаются только вьючнымъ способомъ:

---

\*) Кромѣ того, одна станція содержится за счетъ Ферганской области въ предѣлахъ Самаркандской области.

Изъ Маргеланскаго уѣзда идутъ два пути: черезъ перевалы Кара-казыкъ (14.400 ф. высоты) и Тенгизъ-бай (11.200 ф.). Тѣмъ и другимъ путемъ можно проѣхать на Большой Алай, а также въ Каратегинъ и на Памиры. Дорогою на Кара-казыкъ пользуются только въ исключительныхъ случаяхъ, такъ какъ переваль этотъ проходимъ въ теченіе весьма короткаго времени и, кромѣ того, по крутизнамъ подъема и спуска крайне неудобенъ для сообщенія. Другой путь, черезъ Тенгизъ-бай, возможенъ для движенія круглый годъ.

Изъ Кокандскаго уѣзда идетъ путь черезъ переваль Зардалю въ Каратегинъ. Дорога эта крайне затруднительна и доступна только лѣтомъ, въ остальное же время года переваль бываетъ занесенъ снѣгомъ и непроходимъ.

Въ Ошскомъ уѣздѣ вьючный путь для сообщенія съ Кашгаромъ идетъ изъ Оша черезъ укр. Гульчу на пограничное укр. Иркештамъ. Отъ Гульчи въ Иркештамъ можно проѣхать черезъ переваль Терекъ-даванъ (около 13.000 ф. высоты) или черезъ перевалы: Талдыкъ (11.600 ф. высоты), Арчатъ (11.600 ф. высоты) и Шартъ-даванъ (около 14.000 ф. высоты). Изъ нихъ Терекъ-даванскій переваль доступенъ для сообщенія круглый годъ, такъ какъ на разработку и поддержаніе его, а также на содержаніе въ исправности небольшихъ навѣсовъ (раватовъ), устроенныхъ по пути для пріюта проѣзжающихъ въ зимнее время, ежегодно затрачивается небольшая сумма. Остальные перевалы доступны только въ лѣтніе мѣсяцы; въ другое же время года, какъ самые перевалы, такъ и вся долина Алая заносятся снѣгомъ.

Наманганскій уѣздъ сообщается съ долиною р. Чирчика и со смежными уѣздами: Ауліэ-атинскимъ, Сыръ-

дарьинскимъ и Такмакскимъ вьючными путями, изъ которыхъ пути, ведущіе къ Семирѣчью, особенно трудны и въ зимнее время заносятся снѣгомъ.

Андижанскій уѣздъ сообщается съ Токмакскимъ и Пржевальскимъ уѣздами Семирѣченской области исключительно вьючными, довольно удобными въ лѣтнее время, путями черезъ перевалы: Яссы, Кугартъ и Чангырь-ташь (около 10.500 ф, высоты каждый).

На рѣкѣ Сыръ-дарьѣ, въ предѣлахъ Ферганской области, имѣется 15 паромныхъ переправъ.

### 3. Почтово-Телеграфныя учрежденія.

Въ Ферганской области имѣется всего 6 почтово-телеграфныхъ конторъ, а именно въ городахъ: Новомъ Маргеланѣ, Старомъ Маргеланѣ, Кокандѣ, Наманганѣ, Андижанѣ и Ошѣ.

Въ отчетномъ году въ означенныхъ учрежденіяхъ состояло служащихъ и имѣлось въ городахъ почтовыхъ ящиковъ:

	Въ Нов. Маргела- нѣ.	Въ Ст. Маргела- нѣ.	Въ Кокан- дѣ.	Въ Наман- ганѣ.	Въ Анди- жанѣ.	Въ Ошѣ.	Всего.
Было служащихъ:							
а) Чиновниковъ .	12	3	12	5	5	3	40
б) Почталіоновъ и сторожей. . .	10	3	8	2	3	4	30
Имѣлось почто- выхъ ящиковъ.	5	3	4	2	3	3	20



Количество станцій, состоявшихъ въ вѣдѣніи почтово-телеграфныхъ конторъ, составъ служащихъ на станціяхъ, количество лошадей и работа ихъ показаны въ слѣдующей таблицѣ:

Названіе почтово-телеграфныхъ конторъ.	Число станцій, состоящ. въ вѣдѣніи почт.-телег. конторъ.	На станц. содержится			Отпущено лошадей.				Сколько разъ въ теченіе года отпущена одна лошадь.
		Старость.	Ящиковъ.	Лошадей.	Подъ почты.	Подъ эстаф.	Подъ проѣзжающихъ.	Всего.	
Кокандская.	9	9	57	144	14718	—	34394	49112	341
Ново-Марг.	5	5	29	68	4671	17	14032	18720	275
Андижанск.	1	1	5	12	416	8	2214	2638	219
Наманганск.	2	2	6	12	673	2	2129	2804	233
Ошская . .	2	2	8	16	631	2	2289	2922	182
Всего . .	19	19	105	252	21109	29	55058	76196	—

Дѣятельность почтово-телеграфныхъ учрежденій въ 1897 году выразилась въ слѣдующемъ:

по порядку.		П О	
		Новому Маргелану.	Старому Маргелану.
<b>Получено:</b>			
<b>1) Внутренней иногородной корреспонденции:</b>			
1	Абониментных повременных изданий (отдельных №№) . . .	74.929	2.589
2	Эстафетъ . . . . .	6	1
3	Писемъ: закрытыхъ оплаченныхъ . . .	37.880	7.746
4	„ неоплаченныхъ . . . . .	622	111
5	„ бесплатныхъ . . . . .	42.005	706
6	„ открытыхъ . . . . .	5.828	318
7	„ заказныхъ . . . . .	9.107	406
8	Бандерольныхъ отправлений . . . .	16.031	433
9	Денежныхъ цѣнныхъ пакетовъ . . . .	8.045	157
10	Цѣною (въ рубляхъ) на . . . . .	5.688.189 р.	35.266 р.
11	Посылокъ и узловъ цѣнныхъ . . . . .	2.625	279
12	Цѣною (въ рубляхъ) на . . . . .	524.386 р.	54.278 р.
13	Посылокъ безъ цѣны . . . . .	2.625	56
14	Переход денежн. постъ-пакетовъ и посылокъ цѣною (въ рубл.) на . . . .	18.787.601р	—
<b>2) Международной корреспонденции:</b>			
15	Писемъ франкированныхъ . . . . .	1.124	320
16	„ не франкированныхъ . . . . .	—	—
17	„ рекомендованныхъ . . . . .	—	42
18	„ открытыхъ . . . . .	307	—
19	Бандерольныхъ отправлений . . . . .	1.907	6
20	Денежныхъ пакетовъ . . . . .	4	—
21	Цѣною (въ рубляхъ) на . . . . .	84 р.	—
22	Посылокъ безъ цѣны . . . . .	1	—
23	Заказной корреспонденціи . . . . .	113	—
24	Абонимент. повременныхъ изданий (отдельныхъ номеровъ) . . . . .	325	—

Всѣхъ денежныхъ и цѣнныхъ пакетовъ и посылокъ было

по порядку.	Г О Р О Д А М Ъ,					по порядку.
	Кованду.	Намангану.	Андижану.	Ош у.	ВСЕГО.	
	50.746	17.717	29.098	16.416	191.495	1
	—	2	5	1	15	2
	57.259	18.676	12.213	9.594	143.368	3
	1010	280	324	182	2.529	4
	16.222	9.602	9.645	6.849	85.029	5
	5.180	2.386	1.062	1.005	15.779	6
	13.148	—	2.417	1.636	26.714	7
	10.573	1.835	6.888	2.455	38.215	8
	3.381	2.865	2.154	1.722	18.324	9
	7.171.951 р.	7.660.185 р.	4.178.520 р.	129.983 р.	24.864.094 р.	10
	3.095	1.463	1.666	972	10.100	11
	319.439 р.	25.406 р.	57.113 р.	20.964 р.	1.001.586 р.	12
	666	160	138	105	3.750	13
	—	—	—	—	—	14
	544	—	334	463	2.785	15
	39	—	138	30	207	16
	166	159	82	27	476	17
	93	7	—	9	416	18
	441	124	156	896	3.530	19
	4	1	2	—	11	20
	396 р.	200 р.	25 р.	—	705 р.	21
	—	—	—	—	1	22
	—	—	—	—	113	23
	—	92	—	—	417	24
	получено на . . . . .				25.866.385 р.	

по порядку.	О т п р а в л е н о	Н о	
		Новому Маргелану	Старому Маргелану
	<b>Отправлено:</b>		
	<b>1) Внутренней корреспонденции:</b>		
	<i>а) Иногородной:</i>		
1	Денежныхъ и цѣнныхъ пакетовъ . . . . .	5.506	212
2	Цѣною (въ рубляхъ) на . . . . .	10.822.055 р.	37.828 р.
3	Посылокъ и узловъ цѣнныхъ . . . . .	1.686	1.764
4	Цѣною (въ рубляхъ) на . . . . .	157.603 р.	413.331 р.
5	Посылокъ безъ цѣны . . . . .	—	33
6	Эстафеть . . . . .	17	—
	<i>б) Городской:</i>		
7	Писемъ заказныхъ . . . . .	600	—
8	„ закрытыхъ . . . . .	991	—
9	„ открытыхъ . . . . .	86	—
10	Бандерольныхъ отправлений . . . . .	1.884	—
11	Денежныхъ пакетовъ . . . . .	14	—
12	Цѣною (въ рубляхъ) на . . . . .	1.207 р.	—
	<b>2) Международной корреспонденции:</b>		
13	Писемъ франкированныхъ . . . . .	1.140	—
14	„ не франкированныхъ . . . . .	—	—
15	„ рекомендованныхъ . . . . .	—	9
16	„ открытыхъ . . . . .	710	—
17	„ заказныхъ . . . . .	124	—
18	Бандерольныхъ отправлений . . . . .	17	—
19	Денежныхъ и цѣнныхъ пакетовъ . . . . .	69	2
20	Цѣною (въ рубляхъ) на . . . . .	4.865 р.	196 р.
21	Посылокъ и узловъ цѣнныхъ . . . . .	38	—
22	Цѣною (въ рубляхъ) на . . . . .	8.855 р.	—
23	Посылокъ безъ цѣны . . . . .	1	—
	Всѣхъ (не считая городской корресп.) денежныхъ и цѣнныхъ Цѣнность отправленной корреспонденции превысила		
	<b>Телеграммы:</b>		
24	Получено . . . . .	9.112	2.743
25	Отправлено . . . . .	9.169	2.085

по порядку.	Г о р о д а м ъ.				Всего.	по порядку.
	Коканду.	Намангану.	Андижану.	Ошу.		
	3.455	3.455	2.496	1.314	16.438	1
	10.854.159 р.	8.587.550 р.	14.680.135 р.	103.903 р.	45.085.630 р.	2
	2.113	628	546	204	6.941	3
	332.384 р.	17.463 р.	12.839 р.	3.042 р.	936.662 р.	4
	155	26	57	22	293	5
	10	—	6	1	34	6
	523	236	232	10	1.601	7
	543	27	233	49	1.843	8
	150	—	1	—	237	9
	252	—	161	—	2.297	10
	35	54	46	—	149	11
	148 р.	4.577 р.	3.822 р.	—	9.754 р.	12
	379	—	—	264	1.783	13
	—	—	—	—	—	14
	139	—	173	22	343	15
	1	—	—	7	718	16
	—	—	—	—	124	17
	5	—	—	56	78	18
	38	21	27	10	167	19
	3.465 р.	845 р.	742 р.	161 р.	10.274 р.	20
	—	—	—	—	38	21
	—	—	—	—	8.855 р.	22
	—	—	—	—	1	23
	ныхъ пакетовъ и посылокъ было отправлено на 46.041.421 р.					
	цѣнность полученной на . . . . . 20.175.036 р.					
	27.175	6.841	7.214	2.311	55.396	24
	28.285	7.524	7.639	2.220	56.922	25

по порядку.		П О			
		Новому Маргелану.		Старому Маргелану.	
		Руб.	К.	Руб.	К.
<b>ПОСТУПИЛО ДОХОДОВЪ:</b>					
1	За телеграммы . . . . .	10.461	90	1.850	86
2	" почтовые марки . . . . .	4.034	95	556	52
3	" штемпельные конверты . . . . .	200	73	14	67
4	" бланки для открытых писемъ . . . . .	112	56	5	71
5	" " закрытых " . . . . .	—	—	—	—
6	" " переводовъ . . . . .	206	56	—	15
7	" неоплаченную корреспонденцію . . . . .	2.725	48	7.195	64
8	" росписки въ приемъ корреспондентовъ . . . . .	—	—	89	75
9	" страхованіе . . . . .	1.214	53	2.206	88
10	" эстафеты . . . . .	140	85	—	—
11	Разныхъ доходовъ . . . . .	10	20	—	—
12	Сбора за право проѣзда на почт. лош. . . . .	1.233	80	—	—
13	За заказъ и росписки . . . . .	435	03	15	04
14	Коммисіоннаго сбора за корреспонденцію съ наложен. платежомъ . . . . .	37	58	—	17
	<b>Итого . . . . .</b>	<b>20.814</b>	<b>17</b>	<b>11.935</b>	<b>39</b>
<b>ПРОИЗВЕДЕНО РАСХОДОВЪ:</b>					
15	На содержаніе личного состава . . . . .	11.724	50	2.616	61
16	Хозяйственныхъ расходовъ . . . . .	657	81	369	37
17	Разныхъ расходовъ . . . . .	—	—	—	—
18	На содержаніе казеннаго дома . . . . .	—	—	218	—
19	" " и ремонтъ линий . . . . .	—	—	—	—
	<b>Итого . . . . .</b>	<b>12.382</b>	<b>31</b>	<b>3.203</b>	<b>98</b>
20	Чистый доходъ . . . . .	8.431	86	8.731	41

по порядку.		Г О Р О Д А М Ъ.								ВСЕГО.		по порядку.
		Коканду.		Намангану.		Андижану.		Ош у.		Руб.	К.	
		Руб.	К.	Руб.	К.	Руб.	К.	Руб.	К.			
		38.055	73	3.926	99	9.588	—	2.277	15	66.160	63	1
		6.220	55	1.991	90	2.274	65	1.144	24	16.222	81	2
		124	53	66	01	50	10	103	89	559	93	3
		99	80	28	59	36	45	82	93	366	04	4
		9	30	3	45	1	50	—	—	14	25	5
		251	81	—	—	—	—	—	—	458	52	6
		4.212	16	947	75	720	46	452	13	16.253	62	7
		110	45	—	—	—	—	—	—	200	20	8
		1.848	81	557	65	447	20	387	94	6.663	01	9
		44	39	5	20	20	58	5	74	216	76	10
		2	04	10	30	1	40	—	—	93	94	11
		2.512	60	219	25	453	20	188	99	4.607	84	12
		198	75	177	84	175	71	104	43	1.106	80	13
		33	21	—	98	3	15	—	—	75	09	14
		<b>53.724</b>	<b>13</b>	<b>7.935</b>	<b>91</b>	<b>13.772</b>	<b>40</b>	<b>4.747</b>	<b>44</b>	<b>112.929</b>	<b>44</b>	
		8.937	77	2.508	—	3.228	—	2.575	80	31.590	68	15
		484	50	296	—	909	—	813	08	3.529	76	16
		1.111	64	150	—	48	—	129	61	1.439	25	17
		—	—	—	—	—	—	—	—	218	—	18
		—	—	—	—	45	—	—	—	45	—	19
		<b>10.533</b>	<b>91</b>	<b>2.954</b>	<b>—</b>	<b>4.230</b>	<b>—</b>	<b>3.518</b>	<b>49</b>	<b>36.822</b>	<b>69</b>	
		43.190	22	4.981	91	9.542	40	1.228	95	76.106	75	20

4. Ссудныя

При Узднхъ Управленіяхъ Ферганской области учреждены ссудныя кассы съ цѣлью вспомошествованія бѣднѣйшему туземному населенію (кочевому и осѣдлому), а равно для поддержания и развитія его хозяйства и промышленности, за исклю-

Узды.	Капиталь кассы на 1-е января 1897 г.					
	Въ долгахъ		Въ наличности		Всего.	
	Руб.	К.	Руб.	К.	Руб.	К.
Маргеланскій . . . . .	22.103	17	270	25	22.373	42
Кокандскій . . . . .	6.340	—	98	98	6.438	98
Наманганскій . . . . .	8.457	—	293	83	8.750	83
Андижанскій . . . . .	21.950	96	92	18	22.043	1
Ошскій . . . . .	5.273	—	1348	73	6.621	7
<b>Всего . . . . .</b>	<b>64.124</b>	<b>13</b>	<b>2.103</b>	<b>97</b>	<b>66.228</b>	<b>1</b>

кассы.

ченіемъ торговли, посредствомъ выдачи ссудъ на опредѣленный срокъ за проценты.

Оборотъ кассъ въ 1897 показанъ въ слѣдующей таблицѣ:

Выдано ссудъ въ 1897 году.													
Отъ 1 до 10 рублей.			Отъ 11 до 20 рублей.			Отъ 21 до 30 рублей.			Обществамъ.				
Количество.	На сумму.		Количество.	На сумму.		Количество.	На сумму.		Количество.	На сумму.		Всего въ теченіи года выдано ссудъ.	
	Руб.	К.		Руб.	К.		Руб.	К.		Руб.	К.		Руб.
—	—	—	—	—	—	677	23.421	20	—	—	—	23.421	20
—	—	—	34	680	—	—	—	—	—	—	—	680	—
—	—	—	—	—	—	931	26.003	—	26	1830	—	27.833	—
12	95	—	38	1.349	36	911	27.320	—	—	—	—	28.764	36
—	—	—	28	545	—	62	1.860	—	—	—	—	2.405	—
<b>12</b>	<b>95</b>	<b>—</b>	<b>100</b>	<b>2.574</b>	<b>36</b>	<b>2581</b>	<b>78.604</b>	<b>20</b>	<b>26</b>	<b>1830</b>	<b>—</b>	<b>83.103</b>	<b>56</b>

## ОТДѢЛЪ IV.

### Судебныя учрежденія и народная нравствен- ность.

#### 1. Дѣятельность судебныхъ учреждений.

##### А) Областнаго Суда.

##### а) Гражданскаго отдѣленія.

	Въ качествѣ 1-й инстанціи.	Въ качествѣ 2-й инстанціи.
Къ 1 января 1897 г. оста- валось дѣлъ нерѣшен.	32	13
Въ теченіи 1897 г. посту- пило дѣлъ . . . . .	61	91
Въ теченіи 1897 г. рѣше- но дѣлъ . . . . .	67	84
Къ 1 января 1898 г. оста- валось нерѣшен. дѣлъ.	31	20
Цѣнность исковъ рѣшен- ныхъ дѣлъ была . . . . .	106.145 р. 50 к.	38.612 р. 73 к.
Взыскано пошлинъ . . . . .	1.675 „ 52 к.	15 „ 30 к.
Заявленъ споръ о подлогѣ	1	—
Окончено миромъ изъ чис- ла рѣшенныхъ дѣлъ . . . . .	2	—

б) Уголовнаго отдѣленія.  
Дѣятельность въ качествѣ 1-й инстанціи:

Родъ преступлений.	Къ 1 января 1897 г. осталось дѣлъ.	Въ 1897 году поступило.	Въ 1897 году рѣшено.	Осталось къ 1 января 1898 года.
Преступленийъ религіозныхъ . . . . .	—	2	2	—
Преступ. противъ порядка упр. Служебныхъ преступленийъ . . . . .	—	22	21	1
Лжесвидѣтельствъ, ябедъ, ложныхъ доносовъ . . . . .	1	44	43	2
Обществ. соблазн. и пр. прот. нравственности . . . . .	—	4	4	—
Нарушеній правилъ благоустр. . . . .	—	12	12	—
Нарушеніе устав. торг. и кред. . . . .	1	—	1	—
Преступл. прот. законовъ о состояніяхъ . . . . .	—	12	12	—
Убийствъ . . . . .	1	80	78	3
Самоубійствъ . . . . .	—	12	12	—
Прест. прот. тѣлесной неприк. . . . .	—	24	24	—
Прест. противъ женской чести. . . . .	1	14	15	—
Противозак. лишеній свободы. . . . .	—	3	3	—
Оскорбленій чести . . . . .	—	8	8	—
Прест. прот. союза брачн. и родственнаго . . . . .	—	1	1	—
Истребленій имущества . . . . .	—	6	6	—
Насильствен. похищ. чужаго имущества . . . . .	3	127	130	—
Кражъ . . . . .	2	25	26	1
Мошенничествъ . . . . .	—	4	4	—
Присв. и растратъ чужаго имущества. . . . .	1	2	3	—
Подлоговъ въ актахъ и обязательствахъ . . . . .	—	3	3	—
Ислѣдов. причинъ смерти . . . . .	—	14	14	—
<b>Всего.</b> . . . .	<b>10</b>	<b>471</b>	<b>472</b>	<b>9</b>
Всѣхъ подсудимыхъ было . . . . .			570	
Осуждено . . . . .			178	
Оправдано . . . . .			157	
Освобождено отъ суда . . . . .			249	

Дѣятельность въ качествѣ 2-й инстанціи:

Родъ преступленій.	Къ 1 января 1897 г. оставалось дѣлъ.	Въ 1897 году поступило.	Въ 1897 году рѣшено.	Осталось къ 1 января 1898 года.
Похищеніе и поврежденіе лѣса.	—	1	1	—
Кражъ и покупокъ завѣдомо краденнаго . . . . .	—	9	8	1
Мошенничествъ и обмановъ . . . . .	—	4	3	1
Прочихъ преступленій . . . . .	17	65	67	15
<b>Всего.</b>	<b>17</b>	<b>79</b>	<b>78</b>	<b>17</b>

Б) Дѣятельность

По дѣламъ

у М и

Маргеланскаго.

Къ 1 января 1897 г. оставалось дѣлъ нерѣшенныхъ . . . . .	41
Поступило дѣлъ въ теченіи 1897 года . . . . .	320
Окончено " " " " " " . . . . .	330
Къ 1 января 1898 г. осталось нерѣшенныхъ дѣлъ . . . . .	31
Цѣнность исковъ рѣшенныхъ дѣлъ была . . . . .	70.873 р. 61 к.
Подано жалобъ: апелляціонныхъ . . . . .	14
частныхъ . . . . .	3

Въ 1897 г. слѣдственныхъ дѣлъ возникло:

У Слѣдователя по особо—важнымъ дѣламъ . . . . . 31

„ Помощниковъ Мировыхъ Судей:

Маргеланскаго . . . . .	80
Кокандскаго . . . . .	142
Наманганскаго . . . . .	72
Андижанскаго . . . . .	75
Ошскаго . . . . .	32

**Всего.** 432

Мирового Суда.

ГРАЖДАНСКИМЪ:

Р О В Ы Х Ъ С У Д Е Й.

Кокандскаго. Наманганск. Андижанск. Ошскаго. **Всего.**

91	4	12	4	152
396	235	257	133	1341
402	208	256	137	1333
85	31	13	—	160
88.840р. 39к.	39 322р. 14к.	83.684р. 68к.	28.582р. 38к.	311.303р. 20к.
25	3	16	1	59
11	—	—	—	14



По дѣламъ

У М И

Маргеланскаго.

Къ 1 января 1897 г. оставалось дѣлъ нерѣшенныхъ . . . . .	18
Поступило дѣлъ въ теченіи 1897 г. . . . .	329
Окончено " " " " " " . . . . .	338
Къ 1 января 1898 г. осталось нерѣ- шенныхъ дѣлъ . . . . .	9
Подано жалобъ . . . . .	20
Обвиняемыхъ было: мужчинъ . . . . .	392
женщинъ . . . . .	22
Обвинено: мужчинъ . . . . .	242
женщинъ . . . . .	11
По роду проступковъ дѣлъ возникло:	
Противъ порядка управленія . . . . .	46
Противъ благочинія порядка и спокойствія . . . . .	14
Нарушеній Уставовъ Казеннаго Управленія . . . . .	2
Проступковъ противъ обществен. благоустройства . . . . .	128
Оскорбленій чести, угрозъ и насилій . . . . .	62
Преступленій противъ чужой собственности . . . . .	61
Прочихъ проступковъ . . . . .	16
<b>Всего возникло дѣлъ . . . . .</b>	<b>329</b>

уголовнымъ:

Р О В Ы Х Ъ С У Д Е Й.

Кокандскаго. Наманганск. Андижанскаго. Опскаго. Всего.

46	16	7	—	87
302	132	112	53	928
310	120	111	53	932
38	28	8	—	83
7	8	22	1	58
327	203	119	53	1094
23	—	5	4	54
169	258	44	37	650
14	—	4	1	30
23	—	11	6	86
23	16	7	1	61
88	12	14	—	116
—	2	11	9	150
97	36	38	13	246
43	63	19	20	206
28	3	12	4	63
<b>302</b>	<b>132</b>	<b>112</b>	<b>53</b>	<b>928</b>

В) ДѢЯТЕЛЬНОСТЬ Народнаго Суда.

а) По дѣламъ уголовнымъ:

У Ѣ З Д Ы.	Число пре- ступлений.	Число осуж- денныхъ.	
		Муж.	Жен.
Въ Маргеланскомъ. . . . .	162	211	1
„ Кокандскомъ . . . . .	145	139	6
„ Наманганскомъ . . . . .	150	255	5
„ Андижанскомъ . . . . .	278	273	5
„ Ошскомъ . . . . .	90	126	—
Всего. . . . .	825	1004	17

б) По дѣламъ гражданскимъ:

У Ѣ З Д Ы.	Предъявлено ИСКОВЪ.			Прекращено истцами и от- казано въ искѣ.			Присуждено въ уплатѣ въ поль- зу истцовъ пол- ной суммы или части иска.		
	Число ИСКОВЪ.	На сумму.		Число ИСКОВЪ.	На сумму.		Число ИСКОВЪ.	На сумму.	
		РУБ.	К.		РУБ.	К.		РУБ.	К.
Въ Маргеланскомъ . . . . .	908	341125	87	316	95482	80	592	245643	07
« Кокандскомъ . . . . .	2089	247718	—	307	31662	—	1891	212202	—
« Наманганскомъ . . . . .	3302	754480	58	969	240004	36	2333	514476	22
« Андижанскомъ . . . . .	1040	84556	13	99	13228	70	941	71327	43
« Ошскомъ . . . . .	637	64236	16	282	18067	30	355	46168	86
Всего . . . . .	7976	1492116	74	1973	398445	16	6112	1089817	58

## 2. Тюремны и арестные дома.

Въ 1897 году въ области было четыре тюрьмы: областная въ г. Новомъ Маргеланѣ и уѣздныя въ городахъ Кокандѣ, Наманганѣ и Ошѣ и семь арестныхъ домовъ въ городахъ Новомъ Маргеланѣ, Старомъ Маргеланѣ, Кокандѣ, Наманганѣ, Чустѣ, Андижанѣ и Ошѣ. Кромѣ того въ г. Андижанѣ подслѣдственные арестанты содержались на мѣстной военной гауптвахтѣ.

Въ означенныхъ мѣстахъ заключенія въ отчетномъ году содержалось арестантовъ:

### а) въ тюрьмахъ.

	Оставалось къ 1 января 1897 года.	Прибыло.	Убыло.	Оставалось къ 1 января 1898 года.
Ново-Маргеланской . . . . .	120	256	277	99
Кокандской . . . . .	34	285	231	88
Наманганской . . . . .	56	127	130	53
Ошской . . . . .	47	207	141	113
На Андижанской гаубтвахтѣ .	28	144	133	39
<b>Всего . . . . .</b>	<b>285</b>	<b>1019</b>	<b>912</b>	<b>392</b>

б) въ арестныхъ домахъ:

	Оставалось къ 1 января 1897 года.	Прибыло.	Убыло.	Осталось къ 1 января 1898 года.
Ново-Маргеланскомъ . . . . .	—	67	67	—
Ст.-Маргеланскомъ . . . . .	5	145	150	—
Кокандскомъ . . . . .	23	331	342	12
Наманганскомъ . . . . .	36	763	773	26
Чустскомъ . . . . .	—	35	35	—
Андижанскомъ . . . . .	17	475	481	11
Ошскомъ . . . . .	3	202	201	4
Всего . . . . .	84	2018	2049	53

На содержаніе арестантовъ, тюремнаго надзора и тюремныхъ помѣщеній въ 1897 г. по смѣтамъ Министерства Юстиціи и денежныхъ земскихъ повинностей Туркестанскаго края было израсходовано 36328 р. 54 к.

Содержавшіеся въ мѣстахъ заключенія арестанты занимались хозяйственными работами и разведеніемъ огородовъ.

## ОТДѢЛЪ IV.

### Народное здравіе.

#### 1. Составъ врачебнаго персонала

Общій надзоръ за медицинскою частью въ области лежитъ на обязанности Областнаго врача. Врачебная помощь населенію въ отчетномъ году оказывалась 5-ю уѣздными врачами (по одному въ каждомъ уѣздѣ), четырьмя городскими врачами (въ гг. Новомъ Маргеланѣ, Кокандѣ, Наманганѣ и Андижанѣ) и четырьмя женщинами-врачами, завѣдывающими лечебницами для женщинъ и дѣтей (въ гг. Кокандѣ, Андижанѣ, Старомъ Маргеланѣ и Наманганѣ). Низшій медицинскій персоналъ состоялъ изъ 18 фельдшеровъ, 8 фельдшерицъ, 7 повивальныхъ бабокъ и 21 оспопрививателей.

Въ отчетномъ году въ области было три больныя аптеки: въ Маргеланѣ, въ Кокандѣ и въ Андижанѣ.

#### 2. Врачебная помощь.

Въ больницахъ и приѣмныхъ

покояхъ пользовалось . . . . .	1.973	челов.
Изъ нихъ: выздоровѣло . . . . .	1.799	„
умерло . . . . .	77	„
осталось къ 1-му		
января 1897 года . . . . .	97	„

Амбулаторно пользовались:

Городскихъ жителей . . . . .	28.184	челов.
Сельскихъ " . . . . .	16.098	"
Всего . . . . .	44.275	челов.

Въ больницахъ и амбулаторно врачебною помощію пользовались страдавшіе слѣдующими болѣзнями:

	Число больныхъ.
Оспой . . . . .	157
Скарлатиной . . . . .	2
Дифтеритомъ . . . . .	16
Крупномъ . . . . .	2
Корью . . . . .	3
Коклюшемъ . . . . .	183
Гриппомъ . . . . .	88
Тифомъ брюшнымъ . . . . .	3
Дизинтеріей . . . . .	55
Заушницей . . . . .	38
Рожей . . . . .	122
Гнойнымъ конъюнктивитомъ . . . . .	138
Септицеміей у родильницы . . . . .	1
Водобоязнь . . . . .	11
Сифилисомъ . . . . .	2.599
Венерическою болѣзнью . . . . .	702
Крупозною пневмоніей . . . . .	17
Бугорчаткою . . . . .	85
Маляріей . . . . .	8.260
Зобомъ . . . . .	2.757
Проказою . . . . .	6
Песью . . . . .	62
Чесоткою . . . . .	965
Глистами . . . . .	234
Болѣзнью органовъ дыханія . . . . .	2.995
" " кровообращенія . . . . .	160
Желудочно-кишечнымъ катарромъ . . . . .	1.408

Прочими болѣзнями органовъ пищеваренія . . . . .	3.739
Болѣзнями мочевыхъ органовъ . . . . .	311
„ мужскихъ половыхъ органовъ . . . . .	243
„ женскихъ „ „ . . . . .	752
Умственнымъ разстройствомъ . . . . .	9
Эпилепсией . . . . .	19
Прочими болѣзнями нервной системы . . . . .	1.702
Болѣзнями кожи и клѣтчатки . . . . .	6.011
„ глазъ . . . . .	2.571
„ органовъ слуха . . . . .	768
„ органовъ движенія . . . . .	1.901
„ послѣродовыми и беременныхъ . . . . .	132
Цынгою . . . . .	430
Прочими разстройствами общаго питанія . . . . .	3.978
Ранами и ушибами . . . . .	1.668
Алкоголизмомъ . . . . .	57
Прочими отравленіями . . . . .	32
Ожогами и обмороженіями . . . . .	368
Болѣзнями безъ опредѣленнаго діагноза . . . . .	504
<b>Всего . . . . .</b>	<b>46.248</b>

Изъ приведенныхъ цифровыхъ данныхъ видно, что преобладающею болѣзнию въ отчетномъ году была малярія, заболѣванія которою въ Ферганской области, вслѣдствіе климатическихъ особенностей этой страны, составляютъ постоянный перевѣсъ надъ всѣми прочими болѣзнями.

Изъ числа 157 зарегистрированныхъ больныхъ оспой умѣрло 41 т. е. болѣе четвертой части всѣхъ заболѣвшихъ.

По сравненію съ предшествовавшимъ годомъ, число обращающихся къ врачебной помощи въ отчетномъ году увеличилось на 1134 человекъ.

Въ 1897 году никакихъ эпидемій не было.

Дѣятельность оспопрививателей:

У Ѣ З Д Ы.	Число оспопрививателей.	Сколько имъ челоѡкамъ привита оспа.
Въ Маргеланскомъ . . . . .	4	2.545
„ Кокандскомъ . . . . .	3	4.024
„ Наманганскомъ . . . . .	6	7.794
„ Андижанскомъ . . . . .	5	2.516
„ Ошскомъ . . . . .	3	1.206
Всего . . . . .	21	18085

Повивальныя бабки въ 1897 году приняли 191 младенцевъ (въ томъ числѣ мальчиковъ 115 и дѣвочекъ 76), при чемъ дѣятельность ихъ имѣла мѣсто исключительно среди русскаго населенія, такъ какъ туземныя женщины, вслѣдствіе особенностей ихъ семейнаго быта, въ весьма рѣдкихъ, исключительныхъ только случаяхъ, обращаются къ помощи иновѣрныхъ акушерокъ.

**3. Больницы, пріемные покои и лечебницы для женщинъ и дѣтей.**

Въ 1897 году въ Ферганской области имѣлось въ городскихъ больницахъ кроватей:

Въ г. Новомъ Маргеланѣ . . . . .	35	кроватей.
„ „ Кокандѣ . . . . .	20	„
„ „ Наманганѣ . . . . .	20	„
„ „ Андижанѣ . . . . .	15	„
„ „ Ошѣ . . . . .	15	„
Всего . . . . .	105	кроватей.



Въ приемныхъ покаяхъ кроватей.

Въ г. Старомъ Маргеланѣ . . . . .	5	кроватей
„ „ Чустѣ . . . . .	5	„
	<hr/>	
	Всего .	10 кроватей.
	<hr/> <hr/>	

Лечебницы для туземныхъ женщинъ и дѣтей существовали: въ г.г. Кокандѣ, Наманганѣ, Андиганѣ и въ Старомъ Маргеланѣ; при чемъ въ каждой лечебницѣ имѣлось по 10 кроватей.

Хозяйственной частью больницъ и приемныхъ покоевъ завѣдывали особые комитеты подъ наблюдениемъ Областнаго Правленія, медицинскою же частью—городовые и уѣздные врачи подъ наблюдениемъ Областнаго врача.

На содержаніе больницъ и приемныхъ покоевъ израсходовано изъ городскихъ суммъ 55.684 р. 62 к.

Въ томъ числѣ на содержаніе:

Ново-Маргеланской больницы . . . . .	6.721	р.	44	к.
Старо-Маргеланскаго приемнаго покая . . . . .	1.957	„	13	„
Кокандской больницы . . . . .	7.367	„	45	„
Наманганской „ . . . . .	6.395	„	—	„
Чустскаго приемнаго покая . . . . .	1.798	„	71	„
Андиганской больницы . . . . .	7.298	„	52	„
Ошской „ . . . . .	3.715	„	60	„

На содержаніе женскихъ лечебницъ:

Кокандской . . . . .	5.324	р.	60	к.
Андиганской . . . . .	5.507	„	09	„
Наманганской . . . . .	5.116	„	26	„
Старо-Маргеланской . . . . .	4.482	„	82	„
	20.430	р.	77	к.
	<hr/>			
Всего . . . . .	55.684	р.	62	к.
	<hr/> <hr/>			

Городскими и Уѣздными врачами произведено судебно-медицинскихъ освидѣтельствваній:

1) Мертвыхъ тѣлъ съ признаками насильственной смерти . . . . .	107
2) Умершихъ отъ болѣзненныхъ причинъ . . . . .	45
3) Живыхъ людей . . . . .	344
4) Разнаго рода предметовъ . . . . .	30
Судебно медицинскихъ актовъ составлено	526

По сравненію съ предшествовавшимъ годомъ, число освидѣтельствваній и судебно медицинскихъ актовъ увеличилось на 116.

#### 4. Насильственные и случайныя смерти.

Въ 1897 году такихъ случаевъ смерти было:

Смертоубійствъ . . . . .	81
Самоубійствъ . . . . .	10
Скоропостижно умершихъ . . . . .	33
Найдено мертвыхъ тѣлъ при чемъ причина смерти не обнаружена . . . . .	11
Умерло отъ разныхъ случайностей . . . . .	17
<hr/>	
Всего.. . . .	152

1) Отправлено на Тявнинъ Комитетъ	311 р. 50 к.
2) Выдано постоянныхъ пособій	1.333
3) Пособій на выѣздъ изъ края	108
4) " " " " " " " "	228
5) " " " " " " " "	350
6) Удалено на бѣдн.	90
<b>Всего</b>	<b>2.416 р. 08 к.</b>

## ОТДѢЛЪ VI.

### Благотворительныя учрежденія.

#### 1. Маргеланскій Отдѣлъ Туркестанскаго Благотворительнаго Общества.

Въ 1897 году Отдѣломъ выдавались постоянныя и единовременныя пособія, какъ неимущимъ города Новаго Маргелана, такъ и неимущимъ другихъ городовъ Туркестанскаго края.

Постоянныя пособія выдавались лицамъ лишеннымъ возможности по старости лѣтъ, болѣзни или физическимъ недостаткамъ снискивать пропитаніе личнымъ трудомъ и лицамъ взявшимъ къ себѣ на воспитаніе дѣтей круглыхъ сиротъ.

Средства Отдѣла составлялись изъ членскихъ взносов и изъ разныхъ поступленій отъ устраивавшихся спектаклей, лотарей аллегри, отъ подписки взаимнъ визитовъ и изъ выручки отъ продажи игральныхъ картъ.

Членскихъ взносов въ теченіи

года поступило . . . 110 р. —

Разныхъ сборовъ и пожертво-

ваній поступило . . . 2.852 р. 30 к.

Всего . . . 2.962 р. 30 к.



## ОТДѢЛЪ VII.

### Народное просвѣщеніе и ученныя общества.

#### 1. Учебныя заведенія.

Въ 1897 году въ Ферганской области существовало: одно городское четырехклассное училище въ городѣ Новомъ Маргеланѣ; одно городское двухклассное училище въ гор. Кокандѣ; четырехклассное женское училище (Маріинское) въ гор. Новомъ Маргеланѣ, съ программой, приближающеюся къ курсу четырехъ низшихъ классовъ женскихъ гимназій Министерства Народнаго Просвѣщенія; четыре приходскихъ одноклассныхъ училища, для совмѣстнаго обученія дѣтей обоего пола, въ городахъ: Наманганѣ, Андижанѣ, Ошѣ и Покровскомъ поселкѣ Ошскаго уѣзда; и одно женское приходское училище въ гор. Кокандѣ. Преподаваніе въ приходскихъ училищахъ ведется по особой программѣ, выработанной въ Туркестанскомъ краѣ спеціально для этого рода школъ. При Ново-Маргеланскомъ городскомъ училищѣ содержались мастерскія: столярная и переплетная. Для образованія дѣтей туземцевъ въ области суще-

ствовало семь начальных русско-туземныхъ школъ, по одной въ городахъ: Старомъ Маргеланѣ, Наманганѣ, Чустѣ, Андижанѣ и Ошѣ. и двѣ въ городѣ Кокандѣ,

Кромѣ того, при русско-туземныхъ школахъ существовали вечерніе курсы для взрослыхъ туземцевъ,

по порядку.	Наименованіе учебныхъ заведеній.	Въ Нов.Маргел.		Въ Ст.Маргел.		Въ Кокандѣ.				
		Число учебн. завед.	Число учащихся.		Число учебн. завед.	Число учащихся.		Число учебн. завед.	Число учащихся.	
			Мужч.	Женщ.		Мужч.	Женщ.		Мужч.	Женщ.
1	Городскія мужскія училища.	1	92	—	—	—	—	1	45	—
2	Маринское женск. училище.	1	—	66	—	—	—	—	—	—
3	Приходскія совмѣстныя училища . . . . .	—	—	—	—	—	—	—	—	—
4	Женскія приход. училища . . . . .	1	—	27	—	—	—	1	—	40
5	Русско-туземное училище съ интернатомъ . . . . .	—	—	—	—	—	—	1	33	—
6	Русско-туземныя школы съ вечерними курсами для взрослыхъ туземцевъ . . . . .	—	—	—	1	37	—	1	27	—
Всего. . . . .		3	92	93	1	37	—	4	105	40

Столярно-ремесленная и переплетная мастерскія лицѣ, въ нихъ обучающихся было 25 чѣловѣкъ иск

которымъ преподавались русская и мусульманская грамота и четыре правила арифметики.

Распредѣленіе учебныхъ заведеній и число учениковъ показано въ слѣдующей таблицѣ:

Число учебн. завед.	Въ Наманганѣ.		Число учебн. завед.	Въ Андижанѣ.		Число учебн. завед.	Въ Ошѣ.		Число учебн. завед.	Въ Чустѣ.		Число учебн. завед.	Въ селеніи Повровскомъ.		Всего въ области.		
	Число учащихся.			Число учащихся.			Число учащихся.			Число учащихся.			Число учащихся.		Число учебн. завед.	Число учащихся.	
	Мужч.	Женщ.		Мужч.	Женщ.		Мужч.	Жен.		Мужч.	Жен.		Мужч.	Жен.		Мужч.	Жен.
—	—	—	—	—	—	—	—	—	—	—	—	—	—	—	2	137	—
—	—	—	—	—	—	—	—	—	—	—	—	—	—	—	1	—	66
1	26	10	1	20	14	1	7	12	—	—	—	1	21	—	4	74	36
—	—	—	—	—	—	—	—	—	—	—	—	—	—	—	2	—	67
—	—	—	—	—	—	—	—	—	—	—	—	—	—	—	1	33	—
1	33	—	1	18	—	1	20	—	1	26	—	—	—	—	6	161	—
2	59	10	2	38	14	2	27	12	1	26	—	1	21	—	16	405	169

состояли только при Маргеланскомъ городскомъ училищѣ исключительно русскихъ мальчиковъ.

Число туземныхъ школъ и учившихся въ нихъ въ 1897 году показано въ слѣдующей таблицѣ:

Въ уѣздахъ.	Медрессе.		Кари-хане.		Мактабъ-хане.		Школ. мѣст. евреевъ.		Всего въ области.	
	Число учебныхъ заведеній.	Число учащихся.	Число учебныхъ заведеній.	Число учащихся.	Число учебныхъ заведеній.	Число учащихся.	Число учебныхъ заведеній.	Число учащихся.	Число учебныхъ заведеній.	Число учащихся.
Маргеланск.	57	824	19	380	434	7344	2	87	512	8635
Кокандск. .	49	7630	31	867	210	4411	3	70	293	12978
Андижанск.	30	984	44	308	418	6720	1	58	493	8070
Наманган. .	40	1327	51	301	371	7079	—	—	462	8707
Ошскомъ. .	10	298	14	77	152	2280	—	—	176	2655
<b>Всего. .</b>	<b>186</b>	<b>11063</b>	<b>159</b>	<b>1933</b>	<b>1585</b>	<b>27834</b>	<b>6</b>	<b>215</b>	<b>1936</b>	<b>41045</b>

*Примѣчаніе:* учатся въ медресе молодые люди и взрослые мужчины, въ Кари-хане мальчики и въ Мактабъ-хане мальчики и дѣвочки.

## 2. Ферганское Медицинское общество.

Въ 1897 году Ферганское Медицинское общество состояло изъ 51 члена. Въ томъ числѣ было: почетныхъ—7, дѣйствительныхъ—42.

Въ отчетномъ году общество располагало слѣдующими денежными средствами:

1) Отъ предъидущаго года оставалось	214 р. 14 к.
2) Въ отчетномъ году поступило	. 257 " 58 "
Всего	. 471 р. 72 к.
Израсходовано	. 270 " 32 "
Осталось къ 1-му января 1898 г.	. 201 р. 40 к.

Въ теченіи года общество имѣло 17 засѣданій, изъ нихъ одно публичное годовое.

Докладовъ было сдѣлано въ этихъ засѣданіяхъ 22.

Обществомъ въ 1897 году устроена при Маргеланскомъ военномъ лазаретѣ бактериологическая лабораторія и выписаны всѣ аппараты, необходимые для приготовления противо-проказной сыворотки.



ОТДѢЛЪ

Общественныя

Пожары.

ГОРОДА и УѢЗДЫ.	Въ зимніе мѣсяцы.				Въ весенніе мѣсяцы.			
	Число пожаровъ.	Число погорѣвшихъ строеній.	На сумму.		Число пожаровъ.	Число погорѣвшихъ строеній.	На сумму.	
			Руб.	К.			Руб.	К.
<b>Города:</b>								
Новый Маргеланъ . . . . .	—	—	—	—	1	1	75	—
Старый Маргеланъ . . . . .	1	1	?	—	—	—	—	—
Кокандъ . . . . .	3	1	255	—	1	—	5	—
Наманганъ . . . . .	—	—	—	—	1	1	25	—
Андижанъ . . . . .	—	—	—	—	1	1	100	—
Ошъ . . . . .	2	2	110	—	—	—	—	—
Итого . . . . .	6	4	365	—	4	3	205	—
<b>Уѣзды:</b>								
Маргеланскій . . . . .	—	—	—	—	—	—	—	—
Кокандскій . . . . .	4	2	70	—	—	—	—	—
Наманганскій . . . . .	3	3	29 60	—	4	4	60	—
Андижанскій . . . . .	2	4	1128	—	—	—	—	—
Ошскій . . . . .	—	—	—	—	—	—	—	—
Итого . . . . .	9	9	1227 60	—	4	4	60	—
Всего . . . . .	15	13	1592 60	—	8	7	265	—

VIII.

бѣдствія.

ры.

Въ лѣтніе мѣсяцы.				Въ осенніе мѣсяцы.				Всего въ году.				Причины пожаровъ.				
Число пожаровъ.	Число погорѣвшихъ строеній.	На сумму.		Число пожаровъ.	Число погорѣвшихъ строеній.	На сумму.		Число пожаровъ.	Число погорѣвшихъ строеній.	На сумму.		Отъ молніи.	Отъ дурнаго устройства печей.	Отъ неосторож. ностя.	Отъ поджоговъ.	Отъ неизвѣстныхъ причинъ.
		Руб.	К.			Руб.	К.			Руб.	К.					
—	—	—	—	1	1	510	—	2	2	585	—	—	—	2	—	—
—	—	—	—	—	—	—	—	1	1	?	—	—	—	—	—	1
2	—	—	—	2	—	—	—	8	1	260	—	—	2	5	—	1
5	5	45	—	—	—	—	—	6	6	70	—	—	—	6	—	—
—	—	—	—	—	—	—	—	1	1	100	—	—	1	—	—	—
1	1	22	—	3	3	138 10	—	6	6	270 10	—	—	—	3	1	2
8	6	67	—	6	4	648 10	—	24	17	1285 10	—	—	3	16	1	4
—	—	—	—	—	—	—	—	—	—	—	—	—	—	—	—	—
9	—	737	—	2	—	—	—	15	2	807	—	—	—	8	2	5
9	11	99 30	—	2	2	32 20	—	18	20	221 10	—	—	2	8	—	8
3	26	209 16	—	1	1	25	—	6	31	220 69	—	—	1	3	1	1
—	—	—	—	1	1	?	—	1	1	?	—	—	—	1	—	—
21	37	2175 2 30	—	6	4	57 20	—	40	54	2309 7 10	—	—	3	20	3	14
29	43	2181 9 30	—	12	8	705 30	—	64	71	2438 2 20	—	—	6	36	4	18

С В Ъ Д Ъ Н І Я

О СОСТОЯНІИ ПОГОДЫ ВЪ Ферганской области

За 18 97 годъ.

ПО НАБЛЮДЕНІЯМЪ МЕТЕОРОЛОГИЧЕСКОЙ СТАНЦІИ ВЪ Г. НОВОМЪ МАРТЕЛАНѢ.

Мѣсяцы.	БАРОМЕТРЪ при 0°			ТЕМПЕРАТУРА С°.						Абсол. влажн. мм			Отн. влажн. %			Облач-ность.		
	Среднее.	Максимумъ.	Минимумъ.	7h	1h	9h	Среднее.	Максимумъ.	Минимумъ.	7h	1h	9h	7h	1h	9h	7h	1h	9h
Январь .	717,7	727,4	707,8	-6,2	0,5	-5,3	-3,7	8,0	-20,8	2,7	3,3	3,0	90	67	91	9,2	8,2	7,0
Февраль .	714,7	723,0	707,5	-1,7	5,9	0,6	1,6	12,2	-7,5	3,8	4,4	4,3	92	63	89	7,3	7,4	5,7
Мартъ .	718,5	723,0	704,3	3,1	9,4	5,2	5,9	17,8	-2,8	5,1	5,5	5,7	87	62	85	9,0	8,6	6,7
Апрѣль .	713,1	718,9	705,2	11,1	19,2	13,0	14,6	29,4	5,0	7,5	7,6	8,3	75	46	74	6,9	6,9	4,9
Май .	711,1	717,7	701,7	18,1	25,2	17,0	20,1	37,0	11,9	10,3	10,1	10,5	68	44	74	5,2	5,4	5,3
Іюнь .	708,1	715,3	702,9	23,0	30,6	21,0	24,9	36,2	13,4	10,9	10,3	9,9	53	32	54	3,7	4,6	3,8
Іюль .	705,8	711,6	701,8	26,2	34,2	24,7	28,3	39,2	17,8	12,8	11,2	11,4	52	28	51	3,4	3,4	4,3
Августъ .	707,1	713,7	701,5	23,1	32,5	21,7	25,7	37,8	15,6	11,7	10,3	11,8	56	29	63	2,1	1,5	2,3
Сентябрь	711,6	716,6	706,0	77,8	29,4	17,0	21,4	33,2	12,0	8,2	8,5	8,5	55	28	61	2,4	2,3	1,7
Октябрь .	716,3	726,3	707,2	7,3	19,5	8,3	11,7	26,2	1,0	5,1	6,5	6,1	66	40	74	2,6	3,0	2,8
Ноябрь .	717,6	726,1	711,6	3,0	12,5	5,0	6,8	17,8	-0,6	5,1	6,6	5,7	88	61	86	6,3	5,3	3,4
Декабрь .	718,4	729,8	705,8	-0,8	5,5	0,4	1,7	12,6	-5,5	3,9	4,5	4,3	88	68	89	7,5	7,3	6,3
Годъ .	712,9	729,8	701,5	10,3	18,7	10,7	13,2	39,2	-20,8	7,3	7,4	7,5	72	47	74	5,5	5,3	4,5

(Приложение I).

Осадки. мм	ЧИСЛО ДНЕЙ.								Тихо.																		
	Сумма.	Максимумъ.	Осадки.	Снѣгъ.	Градъ.	Гроза.	Ясно.	Пасмурно.		Буря.	Темп		Число.	Сила.	Число.	Сила.	Число.	Сила.	Число.	Сила.	Число.	Сила.	Число.	Сила.			
											Мак. < 0°.	Мин. < 0°.															
34,0	11,5	9	9	0	0	1	19	0	11	28	3	1,3	0	—	2	1,5	4	1,0	4	1,0	3	1,0	4	1,0	2	1,0	71
12,2	4,0	7	6	0	0	2	12	1	4	21	12	1,4	0	—	2	1,5	0	—	3	1,3	1	1,0	7	2,0	1	1,0	58
40,7	13,0	10	3	0	0	0	16	1	1	10	22	1,4	0	—	3	1,3	0	—	3	1,0	2	6,0	12	2,0	2	1,5	49
19,9	7,6	9	0	0	1	3	10	5	0	0	19	1,5	5	1,6	0	—	1	1,0	5	2,6	7	2,7	17	1,9	0	—	36
37,5	9,7	12	0	0	3	5	10	3	0	0	19	1,2	0	—	5	2,2	0	—	5	1,4	7	1,3	22	2,0	3	1,0	32
5,0	4,6	2	0	0	2	7	3	6	0	0	6	1,8	0	—	0	—	5	1,2	6	3,2	9	2,1	23	1,5	10	1,1	31
7,6	3,2	4	0	0	3	9	1	8	0	0	12	2,3	1	2,0	2	5,5	1	3,0	5	4,2	4	3,8	18	1,5	2	1,0	48
14,7	7,8	3	0	0	1	17	1	3	0	0	14	1,2	3	1,7	3	1,3	3	1,0	4	1,2	2	2,5	25	2,2	3	1,7	36
0,0	0,0	0	0	0	0	19	2	2	0	0	0	—	0	—	0	—	9	1,2	5	1,2	6	4,5	27	2,9	0	—	43
50,5	35,2	4	0	0	0	18	5	3	0	0	10	1,3	1	1,0	2	1,0	10	1,8	4	1,3	3	1,3	18	2,7	3	1,0	42
9,3	4,7	2	0	0	0	6	6	12	0	9	12	1,1	3	1,3	0	—	2	1,0	7	1,1	5	3,0	7	1,4	1	2,0	53
28,5	8,4	8	4	0	0	1	14	0	4	25	12	1,2	3	1,3	2	2,0	1	1,0	12	1,1	4	1,0	12	1,2	12	1,3	35
259,9	35,2	70	22	0	10	88	99	34	20	93	141		16		21		36		63		53		192		39		534

С В Ъ Д Ъ Н І Я

о населеніи Ферганской области по  
За 1897

Сословія и вѣроисповѣданія.	Маргеланскій уѣздъ		Кокандскій уѣздъ.	
	Муж.	Жен.	Муж.	Жен.
<b>а) По сословіямъ:</b>				
Дворянъ { потомственныхъ . . . . .	204	193	25	21
{ личныхъ . . . . .	270	274	30	26
Духовенства бѣлаго . . . . .	9	7	2	2
Почетныхъ { потомственныхъ . . . . .	—	—	5	3
гражданъ { личныхъ . . . . .	31	26	2	2
Купцовъ . . . . .	84	79	201	148
Мѣщанъ . . . . .	433	302	443	243
Крестьянъ . . . . .	604	373	68	44
Отставн. и запасн. нижн. чиновъ.	21	11	93	65
Туземецвъ . . . . .	173167	146941	199324	161836
Всего мужч. и женщ. въ отдѣльн.	174823	148206	200199	162390
” ” ” вмѣстѣ . . . . .	323029		362589	
<b>б) По вѣроисповѣданіямъ:</b>				
Православныхъ . . . . .	1317	1072	539	448
Армяно-григоріанъ . . . . .	67	8	322	19
Католиковъ . . . . .	87	34	20	4
Лютеранъ . . . . .	37	23	14	6
Евреевъ . . . . .	423	353	459	462
Магометанъ . . . . .	172877	146716	198782	161451
Другихъ вѣроисповѣданій . . . . .	15	—	63	—
Всѣхъ вѣроисповѣданій.	174823	148206	200199	162390

(Приложеніе 2).

сословіямъ и вѣроисповѣданіямъ  
годъ.

Наманганскій уѣздъ.		Андижанскій уѣздъ.		Ошскій уѣздъ.		Всего въ области.		
Муж.	Жен.	Муж.	Жен.	Муж.	Жен.	Муж.	Жен.	Об. пола.
47	33	25	26	8	12	309	285	594
6	2	89	80	26	19	421	401	822
1	3	3	4	1	2	16	18	34
7	6	4	—	9	12	28	21	49
—	—	3	1	16	18	55	47	102
29	15	55	7	43	51	412	300	712
255	105	184	97	55	49	1370	796	2166
299	240	130	92	316	288	1417	1037	2454
117	81	48	—	45	32	324	189	513
191871	172990	196147	163795	83185	74455	843694	720017	1563711
192632	173475	196688	164102	83704	74938	848046	723111	1571157
366107		360790		158642				
733	472	246	158	499	355	3334	2505	5839
—	—	7	—	—	—	396	27	423
11	6	17	5	4	1	139	50	189
17	7	—	1	3	5	71	42	113
48	36	209	177	1	—	1140	1028	2168
191785	172954	196087	163753	83194	74577	842725	719451	1562176
38	—	122	8	3	—	241	8	249
192632	173475	196688	164102	83704	74938	848046	723111	1571157

СВѢДѢНІЯ

о движеніи русскаго населенія  
За 1897

Названіе уѣздовъ	Число браковъ.	Число		
		Законно-рожденныхъ.		
		МУЖ.	ЖЕН.	ОБ. ПОЛА.
Маргеланскій . . . . .	22	66	85	151
Кокандскій . . . . .	14	43	45	88
Наманганскій . . . . .	3	24	18	42
Андижанскій . . . . .	6	28	20	48
Ошскій . . . . .	3	17	9	26
Въ области . . . . .	48	178	177	355

— Просвѣщено Святѣмъ Крещеніемъ  
Присоединено къ православію

(Приложеніе 3)

въ Ферганской области  
годъ.

родившихся.						Число умер-			Обоего	
Незаконно-рожденныхъ.			ВСЕГО.			шихъ.			пола.	
МУЖ.	ЖЕН.	ОБ. ПОЛА.	МУЖ.	ЖЕН.	ОБ. ПОЛА.	МУЖ.	ЖЕН.	ОБ. ПОЛА.	При-было.	Убы-ло.
4	2	6	70	87	157	73	37	110	47	—
4	—	4	47	45	92	29	19	48	44	—
1	—	1	25	18	43	20	9	29	14	—
—	—	—	28	20	48	15	14	29	19	—
—	1	1	17	10	27	12	—	12	15	—
9	3	12	187	180	367	149	79	228	139	—

евреевъ—мужч. 1.

раскольниковъ—мужч. 3, женщ. 3, всего 6.

**С В Ъ Д Ъ Н І Я**

о посѣвѣ и урожаѣ хлѣбовъ  
За 1897

У Ѣ З Д Ы.	п о с ѣ я н о п у д о в ѣ :							
	Рису.	Джугары.	Озимой пше- ницы.	Яровой пше- ницы.	Ячменя.	Проса (таргь и бунакъ).	Остальныхъ яро- выхъ посѣвовъ.	Картофеля.
Въ Маргеланскомъ.	20000	68800	250000	123800	29600	3100	40000	4720
Въ Кокандскомъ . .	52850	99927	186072	25608	24624	3028	24721	87
Въ Наманганскомъ	57650	16989	141670	67494	8794	6093	25940	45
Въ Андижанскомъ .	71250	41100	223400	101400	14080	37000	166300	280
Въ Ошскомъ . . . .	6300	20700	72240	84820	22700	3600	20000	1300
Всего . .	208050	347516	873382	403192	99798	52821	276961	6432

(Приложение 4)

въ Ферганской области  
годъ.

У Ѣ З Д Ы.	с н я т о п у д о в ѣ .							
	Рису.	Джугары.	Озимой пше- ницы.	Яровой пше- ницы.	Ячменя.	Проса (таргь и бунакъ).	Остальныхъ яро- выхъ посѣвовъ.	Картофеля.
Въ Маргеланскомъ.	280000	2201600	1875000	642800	148000	46500	800000	94400
Въ Кокандскомъ . .	755000	3117320	1395540	156195	123120	45420	412915	1885
Въ Наманганскомъ	1383865	475871	1252495	408790	152501	65120	398942	900
Въ Андижанскомъ .	1480000	1640000	2397000	1019600	94700	713000	1796000	8400
Въ Ошскомъ . . . .	100800	621000	433440	489340	113500	54000	160000	26000
Всего . .	3999665	8055791	7353475	2716725	631821	924040	3567857	131585

СВѢДѢ

О ХЛОПКОЧИСТИТЕЛЬ  
ныхъ заводахъ  
За 1897

№ по порядку.	Кому принадлежатъ и въ какомъ уѣздѣ находятся заводы:	Число джиновъ на заводѣ.	Общее число пилъ во всѣхъ джинахъ.	Какіе двигатели дѣйствуютъ на заводѣ (паровой, водяной или конный).
1	Владиміру Захаровичу Артемьеву.	3	180	водяной.
2	Мать Ибраиму Сарымсакову.	5	275	паровой.
3	Мулла Ахундж. Магом. Юсупову.	3	186	водяной.
4	Атахану Баратбаеву.	3	180	водяной.
5	Андиж. 2-й гиль. куп. Ив. Алехину.	4	200	водяной.
6	Атахану Миръ Аюпову.	4	240	паровой.
7	Атахану Миръ Аюпову.	3	180	водяной.
8	Мирза Калянну Мирза Касымову.	7	420	водяной.
9	Султанъ Муратбеку Худоярову.	3	180	водяной.
10	Бабабекъ Мирза Ядгарову.	5	300	водяной.
11	Джурабаю Мать Умарову.	4	200	паровой.
12	Абдыджалиль Ташъ Мухамелову.	3	180	водяной.
13	Товарищ. Ярослав. Мануфактуры.	3	220	водяной.
14	Саидъ Ахмату Гіясъ-ходжаеву.	4	240	паровой.
15	Мать Газизбаю Азизбекову.	6	360	паровой.
16	Мать Касыму Маразыкову.	4	160	водяной.
17	Ахмету Хасанханову.	6	360	паровой.
18	Атабеку Маюсупову.	6	360	паровой.
19	Маткаримбеку Пирназарбаеву.	4	240	водяной.
10	Мирза Аминбай Миза Даутбаеву.	4	240	паровой.
21	Абдурах.-ходжи Бузрукъ-ходжаеву.	4	240	паровой.
22	Его-же.	4	240	водяной.
23	Магом. Ша Сеидъ Муса-ходжаеву.	3	150	водяной.
24	Миръ Махмуту Миръ Сайтбаеву.	4	180	водяной.
25	Магом. Ша Сеидъ Муса-ходжаеву.	6	360	водяной.
26	Магом Раимбаю Худайбергенову.	3	160	водяной.
27	Купцу А. Н. Вольфзону.	5	300	паровой.
Всего.		113	6531	—

(Приложение 5)

НІЯ

ныхъ заводахъ  
годъ.

Когда построень заводъ.	Сколько сотенъ пудовъ:			Имѣется ли на заводѣ прессъ и какимъ двигателемъ приводится онъ въ дѣйствіе.
	можетъ заводъ перераб. въ сутки сырого хлопка.	заводомъ перераб. сырого хлопка въ компанію 1897/8 г.	очищ. хлопка выработ. заводъ въ компанію 1897/8 г.	
Въ 1893 г.	8	500	150	1 ручной.
" 1897 "	10	225	50	1 ручной.
" 1893 "	6	400	120	1 ручной.
" 1890 "	5	400	133	1 ручной.
" 1891 "	10	750	220	1 ручной.
" 1896 "	10	720	220	2 ручныхъ.
" 1891 "	7	250	80	1 ручной.
" 1891 "	18	600	190	2 ручныхъ.
" 1897 "	6	300	95	1 ручной.
" 1896 "	8	400	130	2 ручныхъ.
" 1897 "	5	150	40	1 ручной.
" 1896 "	7	410	130	1 ручной.
" 1897 "	12	600	160	1 гидравлическій
" 1893 "	13	220	300	2 ручныхъ.
" 1896 "	13	750	220	2 ручныхъ.
" 1891 "	6	250	75	1 ручной.
" 1894 "	26	1140	370	3 ручныхъ.
" 1894 "	16	650	200	2 ручныхъ.
" 1891 "	8	900	258	1 ручной.
" 1890 "	12	399	114	1 ручвой.
" 1897 "	12	322	92	1 ручной.
" 1891 "	8	417	120	1 ручнай.
" 1892 "	5	250	74	1 ручной.
" 1888 "	4	250	73	1 ручной.
" 1896 "	20	700	201	1 ручной.
" 1890 "	7	147	44	1 ручной.
" 1896 "	16	560	169	1 ручной.
—	278	13360	4028	—

№ по порядку.	Кому принадлежать и въ какомъ уѣздѣ находятся заводы:	Число жинновъ на заводѣ.	Общее число пилъ во всѣхъ жинахъ.	Какіе двигатели дѣйствуютъ на заводѣ (паровой, водяной или конный).
<b>Въ Кокандскомъ уѣздѣ:</b>				
1	Торговому дома Барона Кнопъ .	пар.-7 вод.-5	420 295	паровой. водяной.
2	Товарищ. Большой Яросл. Мануф.	5	300	водяной.
3	Братьямъ Ф. и Г. Каменскимъ .	7	440	водяной.
4	Мухамедъ Али-ходжа Мухамедову .	4	290	водяной.
5	Алимджанъ-ходжа Мухамеджанову .	4	240	паровой.
6	Миръ Салимъ Миръ Алимову .	6	360	паровой.
7	Ша Насыръ Ша Абдуллаеву .	6	360	водяной.
8	Миръ Раби Миръ Махмутову .	3	180	паровой.
9	Абду Рах.-бай Назаръ Мухамедову .	3	180	водяной.
10	Отставн. капит. Глинкѣ-Янчевскому .	3	210	паровой.
11	Коллежскому ассесору Омельчуку въ Караянтакѣ .	2	120	керасин.
	„ Бишъ-арыкѣ .	2	120	керосин.
12	Полынскому .	4	240	паровой.
13	Максиму Васильевичу Давыдову .	4	240	паровой.
14	Двор. Андрею Васильев. Росицкому .	4	240	водяной.
15	Торговому дому подѣ фирмою М. Атабекъ Янца и Ко .	6	360	паровой.
16	Торговопромышл. Товариществу .	4	250	водяной.
	<b>Всего . . .</b>	<b>79</b>	<b>4845</b>	<b>—</b>
<b>Въ Наманганскомъ уѣздѣ:</b>				
1	Ярославск. Большой Мануфактурѣ .	8	480	водяной.
2	Средне-Азіатск. Торгово-Промыш- ленному Товариществу .	8	540	паровой.
3	К. М. Соловьеву . . . . .	8	640	паровой.
4	Н. Н. Кеберде . . . . .	4	240	паровой.
5	Росицкому . . . . .	3	180	водяной.
6	Юсуфу Давыдову . . . . .	{ 4	240	водяной.
		{ 4	240	паровой.
	<i>Переносъ</i>	39	2560	—

Когда построень заводъ.	Сколько сотенъ пудовъ:			Имѣется-ли на заводѣ прессъ и какимъ двигателемъ приводится онъ въ дѣйствіе.
	можетъ за- водъ перераб. въ сутки сы- рого хлопка.	заводомъ перераб. сы- рого хлопка въ компанію 1897/8 г.	очищ. хлопка выраб. заводъ въ компанію 1897/8 г.	
Въ 1890 г.	25	1750	510	6 ручныхъ.
„ 1890 „	15	1800	405	1 гидравлическій.
„ 1880 „	21	1320	660	2 ручн. и 1 гидр.
„ 1892 „	4	210	60	2 ручныхъ
„ 1896 „	10	360	102	1 ручной
„ 1891 „	10	600	180	3 ручныхъ.
„ 1894 „	17	630	185	2 ручныхъ.
„ 1893 „	9	600	185	1 ручной.
„ 1890 „	5	300	100	1 ручной.
„ 1893 „	12	650	190	2 ручныхъ.
„ 1897 „	6	200	62	1 ручной.
„ 1894 „	6	150	45	1 ручной.
„ 1893 „	18	1200	350	3 ручныхъ.
„ 1897 „	12	300	82	1 ручной.
„ 1897 „	12	750	200	2 ручныхъ.
„ 1893 „	15	325	96	2 ручныхъ.
„ 1892 „	16	—	—	2 ручныхъ.
—	213	11145	3412	—
Въ 1888 г.	25	1177	392	1 гидравлическій.
„ 1888 „	40	1040	380	1 гидравлическій.
„ 1894 „	35	3700	1200	1 гидравлическій.
„ 1892 „	15	400	135	2 винтовыхъ.
„ 1891 „	11	1000	330	1 винтовой.
} „ 1891 „	25	2000	650	3 винтовыхъ.
—	151	9317	3087	—

№ по порядку.	Кому принадлежать и въ какомъ уѣздѣ находятся заводы:	Число жинновъ на заводѣ.	Общее число пилъ во всѣхъ жинахъ.	Какіе двигатели дѣйствуютъ на заводѣ (паровой, водяной или конный).
	<i>Переносъ</i>	39	2560	—
7	Казен. арендуемый Красулинымъ .	3	180	водяной.
8	Яръ Мухамеду Норъ Мухамедову .	3	180	водяной.
9	Ходжа-хана Мусаханова .	8	480	пар. и вод.
10	Ему же .	5	360	пар. и вод.
11	Юсуфъ-баю Матмусабаеву .	2	120	водяной.
12	Батыръ-тюръ Султанъ Маликову .	4	240	водяной.
13	Ему же .	4	240	водяной.
14	Акціонерному Обществу Заверце .	4	240	паровой.
15	Киргизбаю Машрапбаеву .	4	240	водяной.
16	К. М. Соловьеву (въ Чустѣ) .	4	320	паровой.
17	Мать Газыбай Валибаеву .	3	180	водяной.
18	Ишанъ-хану Якубъ Ходжаеву .	3	180	водяной.
19	Мадаминъ-баю Якубъ-баеву .	3	180	водяной.
20	Миръ Хамитъ Ахметбаеву .	3	180	водяной.
21	Мулла Зайтъ Абдусалыхбаеву .	3	240	паровой.
22	Ф. П. Григорьеву .	2	120	водяной.
23	А. Я. Епифанову .	3	180	водяной.
24	Ишъ Мухамедъ Халь-Мухамедову .	1	60	керосинов.
25	Султ. Мурадъ-беку Худайръ-бекову .	3	180	водяной.
	Всего .	104	6660	—
	<b>Въ Андижанскомъ уѣздѣ:</b>			
1	А. В. Росицкому .	5	300	паровой.
2	Мирза Калянъ Мирза Касымову .	6	480	паровой.
3	В. И. Томичу .	6	360	паровой.
4	Юнатанъ Мулла Кайдову .	5	280	водяной.
5	Худайбер. Серкеръ Кичикъ-баеву .	4	240	водяной.
6	Юхананъ Файзы Мушіеву .	6	360	водяной.
7	К. А. Швейну .	6	360	водяной.
	<i>Переносъ</i>	38	2380	—

Когда построень заводъ.	Сколько сотенъ пудовъ:			Имѣется-ли на заводѣ прессъ и какимъ двигателемъ приводится онъ въ дѣйствіе.
	можетъ за- водъ перераб. въ сутки сы- рого хлопка.	заводомъ перераб. сы- рого хлопка въ компанію 1897/8 г.	очищ. хлопка выраб. заводъ въ компанію 1897/8 г.	
—	151	9317	3087	—
Въ 1895 г.	9	235	75	1 ручной.
" 1891 "	6	397	130	2 ручныхъ.
" 1890 "	27	2260	700	3 ручныхъ.
" 1892 "	20	760	253	2 ручныхъ.
" 1889 "	4	570	150	1 ручной.
" 1893 "	8	300	90	1 ручной.
" 1897 "	8	не ра	боталь.	1 ручной.
" 1891 "	20	не ра	боталь.	1 паровой.
" 1897 "	8	600	187	1 ручной.
" 1895 "	18	1560	505	1 ручной.
" 1890 "	5	240	79	1 ручной.
" 1891 "	5	430	140	1 ручной.
" 1890 "	4	250	70	1 ручной.
" 1889 "	7	160	51	1 ручной.
" 1893 "	10	не ра	боталь.	—
" 1897 "	5	600	180	1 ручной.
" 1897 "	10	350	105	1 ручной.
" 1892 "	4	260	82	1 ручной.
" 1891 "	5	410	136	1 ручной.
—	334	18659	6020	—
Въ 1897 г.	16	700	201	1 гидрав. паровой.
" 1895 "	30	1108	332	2 ручныхъ.
" 1891 "	25	1280	375	3 ручныхъ.
" 1885 "	12	1248	384	2 ручныхъ.
" 1891 "	16	820	220	2 ручныхъ.
" 1888 "	20	976	297	2 ручныхъ.
" 1896 г.	20	1150	345	2 ручныхъ.
—	139	7282	2154	—



№ по порядку.	Кому принадлежать и въ какомъ уѣздѣ находятся заводы:	Число дѣиловъ на заводѣ.	Общее число пилъ во всѣхъ дѣинахъ.	Какіе двигатели дѣйствуютъ на заводѣ (паровой, водяной или конный).
	<i>Переносъ</i>	38	2380	—
8	Каримъ Ахунъ Сабирову . . . . .	6	360	водяной.
9	Алимдж.-ходжѣ Мухам. Джанову . . . . .	5	300	водяной.
10	Ходы-ходжѣ Садыкъ-ходжаеву . . . . .	9	540	водяной.
11	Товарищ. Яросл. Больш. Мануфак. . . . .	7	430	пар. и вод.
12	Султ. Муратъ-беку Худаяръ-бекову. . . . .	3	180	водяной.
13	Рахмету Бадалбаеву . . . . .	6	360	водяной.
14	Юнату Мушіеву. . . . .	2	120	водяной.
15	Тюрябаю Каримбаеву . . . . .	3	180	водяной.
16	Мирза Калянъ Мирза Касымову . . . . .	3	180	водяной.
17	В. М. Гаврилову . . . . .	2	160	нефтяной.
18	Товарищ. Яросл. Больш. Мануфак. . . . .	3	180	водяной.
	<b>Всего . . . . .</b>	<b>87</b>	<b>5370</b>	<b>—</b>
	<b>Сводъ данныхъ по уѣздамъ:</b>			
27	Въ Маргеланскомъ уѣздѣ . . . . .	113	5531	{ водян. 1 паров — 10
16	" Кокандскомъ " . . . . .	79	4845	{ водян. — паров. — керос. —
25	" Наманганскомъ " . . . . .	104	6660	{ водян. — 1 паров. — керос. —
18	" Андижанскомъ " . . . . .	87	5370	{ водян. — 1 паров. — нефт. —
	<b>Всего въ области . . . . .</b>	<b>383</b>	<b>22406</b>	<b>разн. — 9</b>

Когда построень заводъ.	Сколько сотень пудовъ:			Имѣется ли на заводѣ прессъ и какимъ двигателемъ приводится онъ въ дѣйствіе.
	можетъ заводъ перераб въ сутки сырого хлопка.	заводомъ перераб. сырого хлопка въ компанію 1897/8 г.	очищ. хлопка выработ. заводъ въ компанію 1897/8 г.	
—	139	7282	2154	—
Въ 1889 г.	16	960	282	2 ручныхъ.
" 1880 "	18	572	172	2 ручныхъ.
" 1891 "	8	400	108	1 ручной.
" 1889 "	24	720	218	1 гидравлическій.
" 1990 "	8	400	108	1 ручной.
" 1891 "	17	928	269	2 ручныхъ.
" 1891 "	4	не ра	боталь.	1 ручной.
" 1896 "	8	190	57	1 ручной.
" 1896 "	9	176	52	1 ручной.
" 1897 "	8	200	63	1 гидр. нефтян.
" 1891 "	9	330	102	1 гидр. кон. прив
—	268	12158	3585	—
	Пудовъ.	Пудовъ.	Пудовъ.	
—	27850	1340108	403279	{ гидравлич. — 1 ручныхъ — 33
—	21300	1114500	341330	{ гидравлич. — 2 ручныхъ — 33
—	33450	1865902	602284	{ паровыхъ — 4 ручныхъ — 27
—	26800	1215974	358978	{ паровыхъ — 2 гидравлич. — 2 ручныхъ — 24
—	109400	5532484	1705871	разныхъ — 128

С В Ъ Д Ъ Н І Я

о количествахъ скота

За 1897

Название домашняго скота.	Городъ Новый-Маргеланъ.	Маргеланскій уѣздъ.	Кокандскій уѣздъ.	
			Въ городѣ.	Въ уѣздѣ.
Лошадей . . . . .	462	65440	27815	46652
Рабочихъ воловъ . . . . .	—	45380	1940	25769
Коровъ . . . . .	490	56835	18185	41838
Верблюдовъ . . . . .	2	4940	71	2381
Ословъ (ишаковъ) . . . . .	10	3450	300	4697
Овцы . . . . .	98	227120	4190	86450
Козъ . . . . .	21	82473	1878	42645
<b>Всего . . . . .</b>	<b>1083</b>	<b>485638</b>	<b>54379</b>	<b>250432</b>

(Приложение 6)

въ Ферганской области

годъ.

Наманганскій уѣздъ.		Андижанскій уѣздъ.		Ошскій уѣздъ.		Всего.
Въ городѣ.	Въ уѣздѣ.	Въ городѣ.	Въ уѣздѣ.	Въ городѣ.	Въ уѣздѣ.	
34010	54030	5217	76149	4261	61365	375401
1377	31042	2964	53189	1095	609	171365
1396	50094	1712	78541	2640	45904	297635
17	1854	—	6001	—	8393	23659
304	4623	152	2077	253	782	16588
10766	259715	2460	180560	1189	236352	1008900
543	159203	495	21761	50	38488	347557
<b>48413</b>	<b>560561</b>	<b>13000</b>	<b>418278</b>	<b>9488</b>	<b>399833</b>	<b>2241105</b>

С В Ъ Д Ъ Н І Я

о заводахъ и промышленныхъ заведе-  
ніяхъ въ Ферганской области  
За 1897

Заводы и промыш- ленные заведенія.	Новый Маргелань.			Маргеланскій уѣздъ.			Кокандскій уѣздъ.		
	Число фаб- рикъ и за- водовъ.	Сумма про- изводитель- ности.	Число масте- ровъ и рабо- чихъ.	Число фаб- рикъ и за- водовъ.	Сумма про- изводитель- ности.	Число масте- ровъ и рабо- чихъ.	Число фаб- рикъ и за- водовъ.	Сумма про- изводитель- ности.	Число масте- ровъ и рабо- чихъ.
<b>I. Обрабатывающихъ животные продукты:</b>									
Салотопенныхъ и свѣчныхъ.	2	1000	2	13	17200	27	29	32000	57
Кожевенныхъ . . . . .	1	21000	12	5	75000	374	87	—	298
Мыловаренныхъ . . . . .	1	300	1	—	—	—	29	11500	63
Овчинныхъ . . . . .	—	—	—	—	—	—	—	21500	—
Кошечныхъ . . . . .	—	—	—	—	—	—	—	—	—
Кипяченыхъ . . . . .	—	—	—	—	—	—	1	18000	11
<b>II. Растительные про- дукты:</b>									
Винодѣльныхъ . . . . .	2	9000	4	—	—	—	6	30000	12
Водочныхъ . . . . .	1	68000	23	—	—	—	—	—	—
Мукомольныхъ . . . . .	—	—	—	—	—	—	670	342000	1364
Маслобойныхъ . . . . .	2	2000	2	560	45350	560	868	38900	1073
Пивоваренныхъ . . . . .	1	60000	20	—	—	—	1	4500	6
Толчей . . . . .	—	—	—	—	—	—	244	52500	346
<b>III. Ископаемые про- дукты:</b>									
Алебастровыхъ . . . . .	—	—	—	—	—	—	—	—	—
Известковыхъ . . . . .	—	—	—	—	—	—	—	—	—
Гончарныхъ . . . . .	—	—	—	11	3540	72	109	7350	256
Кирпичныхъ . . . . .	—	—	—	12	6890	48	13	133000	198
Чугунно-плавильныхъ . . . . .	—	—	—	—	—	—	11	3500	19
Стекляныхъ . . . . .	—	—	—	—	—	—	—	—	—
<b>IV. По мануфактурному производству:</b>									
Ткацкихъ . . . . .	—	—	—	365	9300	800	780	62500	1243
Хлопко-очистительныхъ . . . . .	1	60000	11	26	2500000	908	16	800000	810
Шелкомотальныхъ . . . . .	—	—	—	—	—	—	174	48900	513
Красильныхъ . . . . .	—	—	—	69	1780	75	94	12200	111
Писчебумажныхъ . . . . .	—	—	—	—	—	—	9	2100	16
<b>ИТОГО . . . . .</b>	<b>11</b>	<b>221300</b>	<b>75</b>	<b>1061</b>	<b>2659060</b>	<b>2864</b>	<b>3141</b>	<b>1620050</b>	<b>6396</b>

(Приложеніе 7)

деніяхъ въ Ферганской области  
годъ.

Наманганскій уѣздъ.			Андижанскій уѣздъ.			Ошскій уѣздъ.			ВСЕГО ВЪ ОБЛАСТИ.		
Число фаб- рикъ и заво- довъ.	Сумма про- изводитель- ности.	Число масте- ровъ и рабо- чихъ.	Число фаб- рикъ и за- водовъ.	Сумма про- изводитель- ности.	Число масте- ровъ и рабо- чихъ.	Число фаб- рикъ и за- водовъ.	Сумма про- изводитель- ности.	Число масте- ровъ и рабо- чихъ.	Число фаб- рикъ и за- водовъ.	Сумма про- изводитель- ности.	Число масте- ровъ и рабо- чихъ.
6	9300	18	38	12110	111	8	1840	16	96	73450	231
39	149900	151	48	8470	119	100	31050	130	280	296920	1084
32	141858	95	31	7740	64	8	2830	16	101	174228	239
—	—	—	12	3300	38	7	830	15	19	4130	53
—	—	—	—	—	—	810	25630	810	810	25630	810
—	—	—	—	—	—	—	—	—	1	18000	11
1	4000	3	—	—	—	—	—	—	9	43200	19
1	8135	5	—	—	—	—	—	—	2	76135	28
726	217262	1500	301	32400	307	316	78450	411	2013	670112	3582
1231	145470	1800	206	18100	224	235	27200	260	3102	276620	3919
1	8490	10	—	—	—	—	—	—	3	72990	36
310	20891	500	—	—	—	20	1038	78	574	74429	874
—	—	—	8	4500	24	6	900	28	14	5400	52
—	—	—	7	4000	27	7	2100	15	14	6100	42
78	12232	143	55	11900	137	6	900	12	259	35922	625
12	81600	79	14	35000	89	4	745	14	55	257235	428
15	5010	50	—	—	—	6	1350	21	32	9860	90
—	—	—	—	—	—	1	недѣйство	валъ.	1	—	—
49	12370	123	92	56100	249	120	7450	120	1406	147720	2535
25	4215988	1000	18	2568853	827	—	—	—	86	10144841	3556
73	85300	242	—	—	—	7	6200	23	254	140400	778
4	640	7	40	2450	88	16	2570	19	223	19640	300
—	—	—	—	—	—	—	—	—	9	2100	16
<b>2603</b>	<b>5118646</b>	<b>5731</b>	<b>870</b>	<b>2764923</b>	<b>2304</b>	<b>1677</b>	<b>191083</b>	<b>1938</b>	<b>9363</b>	<b>12575062</b>	<b>19308</b>

(Играющие 7)

С В Р Л Е

Итого до конца Февральской войны

30 лет

Секция 1		Секция 2		Секция 3		Секция 4		Секция 5		Секция 6		Секция 7		Секция 8		Секция 9		Секция 10	
Имя	Возраст	Имя	Возраст	Имя	Возраст	Имя	Возраст	Имя	Возраст	Имя	Возраст	Имя	Возраст	Имя	Возраст	Имя	Возраст	Имя	Возраст
1	18	2	19	3	20	4	21	5	22	6	23	7	24	8	25	9	26	10	27
11	28	12	29	13	30	14	31	15	32	16	33	17	34	18	35	19	36	20	37
21	38	22	39	23	40	24	41	25	42	26	43	27	44	28	45	29	46	30	47
31	48	32	49	33	50	34	51	35	52	36	53	37	54	38	55	39	56	40	57
41	58	42	59	43	60	44	61	45	62	46	63	47	64	48	65	49	66	50	67
51	68	52	69	53	70	54	71	55	72	56	73	57	74	58	75	59	76	60	77
61	78	62	79	63	80	64	81	65	82	66	83	67	84	68	85	69	86	70	87
71	88	72	89	73	90	74	91	75	92	76	93	77	94	78	95	79	96	80	97
81	98	82	99	83	100	84	101	85	102	86	103	87	104	88	105	89	106	107	108



ОБЗОРЪ

ФЕРДАНДСКОЙ ОБЛАСТИ

из 1838 года



МАТЕРЬЯЛЪ СОБРАНЪ ФЕРГАНСКИМЪ ОБЛАСТНЫМЪ СТАТИСТИЧЕСКИМЪ КОМИТЕТОМЪ



# ОБЗОРЪ

ФЕРГАНСКОЙ ОБЛАСТИ

за 1898 годъ.



Г. НОВЫЙ МАРГЕЛАНЪ.

Типографія Ферганскаго Областнаго Правленія.

1900.

МАТЕРИАЛЫ КОЛЛЕКЦИИ СТАРОПЕЧАТНЫХ КНИЖЕК



05309Р

ФЕРЛАНСКОЙ ОБЛАСТИ

в 1898 году

80886

И. НОВЫЙ МАТЕРИАЛ  
Историко-географический отдел  
1900.



# О Г Л А В Л Е Н І Е.

## ОТДѢЛЪ I.

Естественныя и производительныя силы области и ея административное дѣленіе.

	<i>Стр.</i>
1. Территорія и климатъ . . . . .	1
2. Административное дѣленіе . . . . .	10
3. Населеніе . . . . .	13
4. Земли культурныя и лѣса . . . . .	
А. Земли культурныя . . . . .	20
Б. Лѣса и лѣсное хозяйство . . . . .	30

## ОТДѢЛЪ II.

Экономическая дѣятельность населенія.

1. Земледѣліе . . . . .	
а) Хлѣбопашество . . . . .	37
б) Хлопководство . . . . .	40
в) Плодоводство и виноградарство . . . . .	58
2. Скотоводство . . . . .	59
3. Шелководство . . . . .	62
4. Заводы и промышленныя заведенія . . . . .	63
5. Торговля . . . . .	68

### ОТДѢЛЪ III.

#### Подати и повинности.

1. Окладные сборы . . . . .	73
2. Неокладные сборы . . . . .	74
3. Земские сборы . . . . .	75
Сводъ данныхъ о поступленіи податей и сборовъ . . . . .	76
4. Акцизные сборы . . . . .	81
5. Таможенные сборы . . . . .	83
6. Натуральные повинности . . . . .	85
7. Городские доходы и расходы . . . . .	87

### ОТДѢЛЪ IV.

#### Общественное благоустройство.

1. Казенныя и общественныя сооруженія . . . . .	90
2. Пути сообщенія . . . . .	91
3. Почтово-телеграфныя учрежденія . . . . .	94
4. Ссудныя кассы . . . . .	102

### ОТДѢЛЪ V.

#### Судебныя учрежденія и народная нравствен- ность.

1. Дѣятельность судебныхъ учрежденій	
А. Областного Суда . . . . .	104
Б. Мирowego Суда . . . . .	105
В. Народнаго Суда . . . . .	110
2. Тюрмы и арестные дома . . . . .	111



## ОТДѢЛЪ VI.

### Народное здравіе.

1. Составъ врачебнаго персонала . . . . .	113
2. Врачебная помощь . . . . .	113
3. Больницы, пріемные покои и лечебницы для женщинъ и дѣтей . . . . .	117
4. Насильственные и случайныя смерти . . . . .	118

## ОТДѢЛЪ VII.

### Православные храмы и благотворительныя учрежденія.

1. Православные храмы . . . . .	119
2. Маргеланскій Отдѣлъ Туркестанскаго Бла- готворительнаго Общества . . . . .	119
3. Наманганскій Отдѣлъ Туркестанскаго Бла- готворительнаго Общества . . . . .	120

## ОТДѢЛЪ VIII.

### Народное просвѣщеніе и ученые общества.

1. Учебныя заведенія . . . . .	121
2. Ферганское Медицинское Общество . . . . .	125

## ОТДѢЛЪ IX.

### Общественныя бѣдствія.

Пожары . . . . .	126
------------------	-----

## ОТДѢЛЪ X.

### Мусульманскія учрежденія.

Мечети . . . . .	128
------------------	-----





ОТДЕЛ VI

Историческое справочное

- 1. Составлять справочные материалы . . . . . 118
- 2. Составлять материалы по истории . . . . . 119
- 3. Составлять материалы по истории науки и техники . . . . . 119
- 4. Составлять материалы по истории культуры и искусства . . . . . 119

ОТДЕЛ VII

Производственные бригады и отделы

- 1. Производственные бригады . . . . . 119
- 2. Производственный отдел . . . . . 119
- 3. Производственный отдел . . . . . 119
- 4. Производственный отдел . . . . . 120

ОТДЕЛ VIII

Народное просвещение и учебно-педагогическое

- 1. Народное просвещение . . . . . 121
- 2. Народное просвещение . . . . . 121

ОТДЕЛ IX

Общественные организации

- 1. Общественные организации . . . . . 128

ОТДЕЛ X

Музыкально-театральные организации

- 1. Музыкально-театральные организации . . . . . 128

# ОБЗОРЪ

## ФЕРГАНСКОЙ ОБЛАСТИ

### за 1898 годъ.

---

#### ОТДѢЛЪ I.

Естественныя и производительныя силы области и ея административное дѣленіе.

#### 1. Территорія и климатъ.

Ферганская область, образованная въ 1876 году изъ присоединеннаго къ Россійской Имперіи Кокандскаго ханства, лежитъ съ входящимъ въ ея составъ Памиромъ между  $37^{\circ}$  и  $42^{\circ}$  сѣверной широты и  $39\frac{1}{2}^{\circ}$  и  $44\frac{1}{2}^{\circ}$  восточной долготы (отъ Пулковскаго меридіана). Она граничитъ съ сѣвера Сыръ-Дарьинской областью, съ сѣверо-востока Семирѣчинской областью, съ востока китайскими владѣніями (Кашгаріей), съ юга афганскими владѣніями, съ запада бухарскими владѣніями (Ваханомъ, Шугнаномъ, Рошаномъ, Дарвозомъ и Каратегинномъ) и Самаркандской областью.

Площадь территоріи собственно Ферганской области составляетъ около 86.130 кв. верстъ и площадь Памира около 40.000 кв. верстъ.

Ферганская область, занимая верховья р. Сыръ-Дарьи, представляетъ изъ себя долину, охваченную съ трехъ сторонъ горами. Длина этой долины около 250 верстъ и наибольшая ширина мало превышаетъ 100 верстъ.

Горы, окружающія Ферганскую долину, служат водораздѣломъ на сѣверѣ Сыръ-Дарьи съ р. Таласомъ, а на югѣ Сыръ-Дарьи съ р. Аму-Дарьею. Памиръ раздѣляетъ бассейнъ Аму-Дарьи отъ Тарима. Сыръ-Дарья, образуемая изъ слиянiя рѣкъ Нарына и Кара-Дарьи, протекаетъ вдоль всей Ферганской долины съ востока на западъ и въ вершинѣ своей служитъ источникомъ для главныхъ оросительныхъ каналовъ.

Климатъ области континентальный; разница въ температурѣ лѣта и зимы, дня и ночи весьма значительная.

Отличительнымъ свойствомъ Ферганской долины въ климатическомъ отношенiи является отсутствiе атмосферныхъ осадковъ лѣтомъ и относительно частые западные вѣтры, приносящiе въ лѣтнiе мѣсяцы сухой нагрѣтый воздухъ, быстро поглощающiй, какъ атмосферную, такъ и почвенную влажность. Особенную сухость воздуха производятъ лѣтомъ гармъ-силы (удушливые горячiе вѣтры), уносящiе всю влагу, которую даетъ почва, рѣки и большая сѣть каналовъ для искусственнаго орошенiя.

Въ общемъ годовой оборотъ климата Ферганской долины почти постояненъ и имѣетъ слѣдующiя свой-

Мѣсяцы.	БАРОМЕТРЪ при 0°			ТЕМПЕРАТУРА С°.						Абсол. влажн. mm			Отн. влажн %			Облач- ность.		
	Среднее.	Максимумъ.	Минимумъ.	7h	1h	9h	Среднее.	Максимумъ.	Минимумъ.	7h	1h	9h	7h	1h	9h	7h	1h	9h
Январь .	719,2	729,5	705,8	-7,2	0,6	-5,8	-4,2	4,2	-16,3	2,3	3,3	2,6	80	67	83	6,3	5,4	4,7
Февраль .	716,2	728,2	705,5	-4,4	2,9	-2,5	-1,4	8,0	-12,6	3,1	4,0	3,6	91	69	91	7,1	7,9	6,0
Мартъ . .	716,5	726,3	703,4	-1,4	6,2	0,5	1,8	17,4	-20,2	4,2	4,9	4,7	87	63	88	8,3	7,4	6,6
Апрѣль .	714,3	722,0	706,6	11,2	17,5	12,7	13,8	27,2	2,8	7,7	7,5	8,3	77	51	75	6,6	6,1	6,5
Май . . .	710,6	716,5	704,6	19,0	25,4	17,8	20,7	33,0	11,4	10,7	11,1	10,7	67	46	71	5,0	5,2	4,5
Юнь . . .	707,8	713,5	702,8	23,4	30,3	22,4	25,4	34,8	15,8	12,5	11,3	11,0	60	37	57	5,0	4,3	6,2
Юль . . .	704,7	708,7	702,4	26,8	33,7	23,9	28,1	37,2	19,4	12,6	11,7	12,5	49	30	58	3,1	2,9	4,0
Августъ .	—	—	—	22,2	31,9	21,0	25,1	35,4	15,6	9,4	8,9	9,5	48	25	53	2,0	1,9	2,7
Сентябрь	—	—	—	16,4	27,1	15,8	19,7	34,4	7,7	7,4	7,0	8,0	53	26	61	2,2	2,4	2,7
Октябрь .	715,4	731,8	708,3	8,9	21,8	10,2	13,7	29,8	-3,7	5,1	5,8	6,0	59	30	63	2,0	2,0	2,0
Ноябрь .	720,2	731,4	711,6	-0,5	9,2	1,2	3,3	18,2	-5,9	3,3	3,9	3,8	73	45	74	5,4	4,7	4,5
Декабрь .	717,6	726,5	702,0	-3,8	5,7	-1,7	0,1	10,2	-7,9	2,5	4,3	2,9	73	63	72	6,0	5,4	4,3
Годъ .	714,5	731,4	702,4	9,2	17,7	9,6	13,1	37,2	-20,2	6,8	6,9	6,9	68	46	70	4,9	4,7	4,5

ства: безморозная погода начинается съ конца фев-  
раля; въ мартѣ температура достигаетъ + 20° С.;  
затѣмъ она быстро повышается, доходить въ юнѣ  
до + 35° С. въ тѣни и держится на этой высотѣ  
въ июлѣ а часто и въ августѣ; иногда же жара бы-  
ваетъ и болѣе 35° С.; осенніе дожди начинаются съ  
половины октября; морозы бываютъ въ декабрѣ и ян-  
варѣ, а иногда и въ февралѣ; снѣгъ выпадаетъ на ко-  
роткое время; весенніе дожди обыкновенно продол-  
жаются до половины мая; затѣмъ въ теченіи пяти мѣ-  
сяцевъ дождей почти не бываетъ; средняя годовая  
температура колеблется между + 13° и + 14° С. Поло-  
вина дней въ году бываетъ совершенно безвѣтренныхъ,  
что, при постоянно почти ясномъ небѣ, дѣлаетъ кли-  
матъ Ферганы особенно привлекательнымъ.

Для изученія климата области имѣются 5 метео-  
рологическихъ станцій, изъ которыхъ одна въ Иркеш-  
тамѣ на границѣ Кашгара и одна на Памирѣ.

Ново-Маргеланская станція, лежащая на 585 мет-  
ровъ надъ уровн. моря, на 40° 24' с. широты и 41° 27' =  
2 ч. 45, 8 м. долготы отъ Пулкова, дала за 1898 г.  
климатическія данныя указанныя въ слѣдующей таблицѣ:

Осадки. mm		ЧИСЛО ДНЕЙ.									N		NE		E		SE		S		SW		W		NW		Тихо %.
Сумма.	Максимумъ.	Осадки.	Снѣгъ.	Градъ.	Гроза.	Ясно.	Пасмурно.	Буря.	Темп.		Число дней.		Сила.	Число дней.		Сила.	Число дней.		Сила.	Число дней.		Сила.	Число дней.		Сила.		
									Мак. √°.	Мин. √°.	Сила.	Сила.		Сила.	Сила.		Сила.	Сила.									
32,8	8,5	7	7	0	0	9	11	0	11	30	13	1,8	8	1,4	8	3,5	12	1,1	10	1,3	5	2,2	8	1,6	0	0	29
49,8	10,6	9	8	0	0	4	13	0	4	26	20	1,2	2	1,5	1	1,0	3	1,3	13	1,0	3	1,0	8	1,2	1	1,0	33
60,6	19,6	10	4	0	0	0	15	0	8	13	27	1,4	2	3,0	3	1,0	4	1,0	4	1,0	4	2,0	12	1,6	3	1,3	34
9,7	3,7	6	0	0	1	1	8	1	0	0	30	1,8	2	2,0	3	2,3	7	1,8	5	1,4	5	1,8	13	2,7	3	1,8	22
17,3	4,8	7	0	0	1	5	3	2	0	0	20	1,6	0	0	1	1,0	1	1,0	7	1,9	6	3,7	17	1,9	4	1,2	86
19,0	6,3	6	0	0	6	1	3	1	0	0	9	1,0	1	1,0	2	1,5	5	1,5	11	1,2	6	2,0	16	2,5	8	1,5	32
3,2	1,5	3	0	0	6	11	0	0	0	0	5	1,2	4	1,5	2	1,0	2	1,0	2	2,0	4	1,3	13	1,5	16	1,2	45
0,0	0,0	0	0	0	0	18	0	0	0	0	5	1,2	0	0	2	1,0	5	1,0	1	1,0	5	1,7	18	3,0	12	1,3	45
0,0	0,0	0	0	0	0	15	1	0	0	0	4	1,0	2	6,0	0	0	2	4,0	5	1,2	4	1,5	7	1,2	7	1,5	59
0,0	0,0	0	0	0	0	16	2	1	0	4	5	1,0	0	0	0	0	4	1,0	3	1,0	3	2,0	8	5,0	0	0	58
10,0	6,0	2	0	0	0	9	10	2	1	20	1	1,0	1	2,0	0	0	1	1,0	2	1,0	3	4,3	2	1,5	0	0	80
6,2	5,1	3	2	0	0	9	9	0	2	31	4	1,0	0	0	0	0	1	1,0	0	0	1	2,0	1	1,0	0	0	86
208,6	19,6	54	21	0	14	98	75	7	26	124	143	1,2	22	2,3	22	1,4	47	1,5	64	1,3	49	2,1	123	2,0	54	1,3	47





Климатическія данныя за 1898 годъ, полученныя метеорологи-  
уровн. моря, на 40°31' широты и на 42°29'

Мѣсяцы.	БАРОМЕТРЪ при 0°			ТЕМПЕРАТУРА С°.						Абсол. влажн. m m			Отн. влажн. %			Облач-ность.		
	Среднее.	Максимумъ.	Минимумъ.	7 h	1 h	9 h	Среднее.	Максимумъ.	Минимумъ.	7 h	1 h	9 h	7 h	1 h	9 h	7 h	1 h	9 h
Январь .	681,6	691,0	669,7	-8,8	0,2	-8,5	-5,7	8,4	-18,2	2,1	2,8	2,1	82	61	81	8,9	4,9	3,1
Февраль .	678,7	688,2	668,9	-3,5	3,7	-2,7	-0,9	11,1	-12,9	2,9	2,7	3,0	77	48	77	5,0	6,5	3,5
Мартъ .	678,5	686,6	668,2	-0,8	5,3	-1,4	1,0	16,8	-17,9	3,8	4,1	3,9	80	59	86	8,6	8,2	7,4
Апрѣль .	679,5	684,9	673,8	10,2	15,5	10,5	12,0	26,8	2,9	6,6	7,5	7,8	72	58	83	6,6	7,2	3,9
Май . .	676,0	680,2	670,8	15,9	20,5	14,7	17,0	28,2	9,4	8,1	8,0	8,7	62	46	72	4,6	5,5	4,1
Іюнь . .	673,8	679,2	669,7	20,8	25,8	19,1	21,9	29,9	13,3	10,9	10,9	11,4	61	46	71	4,5	4,4	5,2
Іюль . .	671,6	677,3	668,5	24,1	29,8	20,8	24,9	33,5	15,8	11,5	11,2	11,4	52	36	64	2,2	2,9	3,2
Августъ .	674,2	682,5	669,5	20,3	27,9	18,0	22,1	30,6	12,7	9,7	10,3	10,0	55	37	66	2,0	1,9	2,3
Сентябрь .	677,0	681,8	673,1	14,4	24,0	13,8	17,4	31,9	8,4	7,8	8,1	8,5	65	37	73	2,4	2,0	2,6
Октябрь .	683,3	693,8	675,1	-1,7	7,9	-0,1	1,8	17,0	-11,5	3,3	4,2	3,8	81	57	83	3,5	4,2	2,6
Ноябрь .	681,1	689,7	672,3	-4,1	4,5	-3,7	-1,1	9,2	-9,8	2,5	3,4	2,8	75	53	80	3,6	4,4	2,7
Декабрь .	677,8	692,8	668,2	7,9	14,9	7,3	10,0	33,5	-18,2	6,3	6,7	6,7	69	49	76	4,2	4,7	3,7

Климатическія данныя за 1898 годъ, полученныя въ укрѣпленіи  
39°42' широты и на 43°34' =

Мѣсяцы.	БАРОМЕТРЪ при 0°			ТЕМПЕРАТУРА С°.						Абсол. влажн. m m			Отн. влажн. %			Облач-ность.		
	Среднее.	Максимумъ.	Минимумъ.	7 h	1 h	9 h	Среднее.	Максимумъ.	Минимумъ.	7 h	1 h	9 h	7 h	1 h	9 h	7 h	1 h	9 h
Январь .	542,7	549,3	535,3	-13,2	-7,0	-10,8	-10,3	3,9	-25,7	1,5	2,2	1,8	81	75	77	5,5	5,0	4,3
Февраль .	539,4	545,7	531,5	-13,7	-7,9	-10,4	-10,7	-3,1	-23,1	1,3	1,9	1,7	80	73	79	5,1	4,7	3,6
Мартъ .	541,3	546,4	534,0	-6,6	-2,0	-4,1	-4,3	7,9	-20,5	2,3	2,8	2,7	79	69	77	6,7	5,9	4,2
Апрѣль .	544,6	550,5	540,1	0,0	5,8	2,2	2,7	14,5	-5,7	3,3	4,1	4,0	72	59	73	4,3	4,5	3,6
Май . .	544,1	547,9	539,0	3,6	10,1	5,5	6,4	16,7	0,1	4,1	4,5	4,6	68	49	67	3,5	4,9	3,5
Іюнь . .	544,3	547,8	540,0	8,8	16,8	10,0	11,9	23,5	5,3	6,0	8,3	6,6	71	57	71	2,7	4,9	4,0
Іюль . .	544,4	547,8	540,1	9,4	17,4	11,9	12,9	23,9	4,9	6,4	9,0	7,9	72	61	74	3,4	5,6	4,4
Августъ .	545,6	550,3	541,5	8,1	18,7	14,0	13,6	23,5	3,1	6,1	9,9	9,6	72	62	79	2,0	2,9	1,6
Сентябрь .	544,8	547,7	540,2	5,6	13,5	8,8	9,3	21,8	-1,2							2,6	3,3	2,4
Октябрь .	555,7	562,5	545,4	-2,4	8,5	2,6	2,9	14,5	-12,1							2,5	3,2	1,3
Ноябрь .	558,1	562,1	552,5	-9,6	-1,7	-6,7	-6,0	6,2	-16,9				55	42	49	4,2	4,6	2,0
Декабрь .	556,5	561,0	550,8	-13,9	-5,3	-10,4	-9,9	0,3	-18,9				55	41	48	3,7	3,6	1,9
Годъ .	546,8	562,5	531,5	-2,0	5,6	1,0	1,5	23,9	-25,7	3,9	5,3	4,9	70	59	69	3,8	4,4	3,0

ческой станціей въ гор. Опшѣ, лежащемъ на 1015 метр. надъ  
= 2 ч. 50 м. долготы отъ Пулкова.

Осадки. mm	ЧИСЛО ДНЕЙ.											Тихо %															
	Сумма.	Максимумъ.	Осадки.	Свѣтг.	Градъ.	Гроза.	Ясно.	Пасмурно.	Буря.	Темп.			Число дней.	Сила.	Число дней.	Сила.	Число дней.	Сила.	Число дней.	Сила.	Число дней.	Сила.	Число дней.	Сила.			
										Мак. <0°.	Мин <0°.																
36,0	13,5	7	11	0	0	12	4	0	14	30	3	2,3	0	—	1	1,0	0	—	13	1,7	2	4,0	3	2,3	6	3,0	60
36,2	15,1	7	11	0	0	8	8	0	5	22	3	1,3	0	—	0	—	1	2,0	14	1,9	1	7,0	6	1,7	0	—	57
53,0	24,5	9	7	0	0	0	19	1	7	13	3	5,3	1	1,0	3	2,3	2	1,0	2	4,5	3	3,0	4	1,5	0	—	66
15,5	4,9	5	1	0	0	3	9	1	0	0	11	1,2	3	1,0	4	6,7	6	2,0	9	2,2	7	2,9	2	3,5	4	2,0	40
39,3	10,0	11	0	2	8	8	6	0	0	0	12	1,3	2	2,0	10	2,8	17	2,0	13	2,5	4	6,2	2	5,0	1	2,0	19
52,2	29,5	6	0	0	3	4	3	0	0	0	11	2,5	15	1,6	19	2,5	10	2,8	4	3,8	3	4,0	2	10,0	0	—	23
10,6	3,5	5	0	0	5	14	0	0	0	0	17	1,5	29	1,3	32	2,7	4	2,2	1	1,4	1	3,0	0	—	1	2,0	7
0,0	—	0	0	0	0	19	2	0	0	0	24	1,2	24	1,3	23	1,3	1	6,0	0	—	0	—	0	—	0	—	19
5,7	3,5	2	0	0	1	15	0	0	0	0	8	1,5	7	2,3	7	1,8	3	2,0	0	—	1	4,0	1	2,0	0	—	53
4,3	4,3	1	2	0	0	11	3	0	0	17	7	2,4	0	—	0	—	0	—	3	1,7	1	2,0	8	2,0	3	1,5	65
4,8	3,2	2	2	0	0	13	5	0	2	27	3	1,3	0	—	0	—	0	—	4	3,0	1	4,0	9	2,9	0	—	73
257,6	29,5	55	34	2	17	107	59	2	28	110	102	2,0	87	1,5	99	2,6	44	2,5	69	2,5	24	4,0	37	3,4	15	1,0	44

Иркеншамѣ, лежащемъ на 2850 метр. надъ уровн. моря, на  
= 2 ч. 54,8 м. долготы отъ Пулкова.

Осадки. mm	ЧИСЛО ДНЕЙ.											Тихо %															
	Сумма.	Максимумъ.	Осадки.	Свѣтг.	Градъ.	Гроза.	Ясно.	Пасмурно.	Буря.	Темп.			Число дней.	Сила.	Число дней.	Сила.	Число дней.	Сила.	Число дней.	Сила.	Число дней.	Сила.	Число дней.	Сила.			
										Мак. <0°.	Мин <0°.																
24,2	9,6	8	8	0	0	9	9	0	26	31	1	4,0	0	—	2	2,0	0	—	25	5,6	19	6,0	24	4,5	3	4,0	19
13,2	7,5	6	5	0	0	7	5	0	28	28	0	—	2	3,0	2	6,0	0	—	16	5,9	44	5,5	7	3,7	0	—	12
28,0	5,0	11	8	0	0	4	8	0	16	30	1	6,0	4	3,5	6	3,7	0	—	16	6,9	48	6,5	10	6,4	1	7,0	7
14,7	7,2	5	5	0	0	4	1	0	1	17	0	—	3	4,0	4	4,0	0	—	14	5,4	31	5,1	15	4,7	0	—	23
23,5	7,5	6	3	0	0	9	2	0	0	0	0	—	1	8,0	3	4,0	0	—	9	4,0	23	4,6	28	4,7	2	3,0	27
11,8	4,0	8	1	0	2	5	1	0	0	0	2	4,0	1	4,0	0	—	0	—	9	5,3	22	4,0	21	4,9	0	—	35
29,6	4,2	12	0	0	6	5	1	0	0	0	4	2,5	0	—	7	3,5	1	2,0	3	4,7	9	4,0	29	3,0	0	—	39
12,2	5,0	4	0	0	0	18	0	0	0	0	12	2,0	1	4,0	5	5,6	1	2,0	4	4,0	19	3,5	34	3,6	0	—	28
6,6	2,2	7	2	0	0	11	0	0	0	2	0	—	1	4,0	0	—	3	3,7	9	4,7	17	3,3	36	3,3	1	4,0	17
1,0	1,0	1	1	0	0	17	0	0	4	24	1	6,0	0	—	1	1,0	3	2,7	8	3,7	27	4,0	24	2,7	0	—	29
32,0	14,0	6	7	0	0	12	3	0	20	29	0	—	1	2,0	0	—	0	—	6	2,5	31	1,9	29	2,7	1	2,0	22
0,0	—	0	0	0	0	13	2	0	30	31	0	—	0	—	1	2,0	0	—	4	5	42	1,8	16	2,3	0	—	30
196,8	14,0	74	40	0	8	114	32	0	125	192	10	4,1	14	4,0	32	3,1	8	2,6	123	4,6	332	4,2	274	3,9	8	4,2	24

Климатическія данныя за 1898 годъ, полученныя метеорологи- моря, на 38°11' широты и на 43°42'

Table with columns: Мѣсяцы, Барометръ при 0°, Температура С°, Абсол. влажн. mm, Отн. влажн. %, Облач. ность. Rows include months from January to December and a yearly total.

Сводъ наблюдений за 1898 годъ метеорологическихъ станцій

Table with columns: Станція, Барометръ при 0°, Температура С°, Абсол. влажн. mm, Отн. влажн. %, Облач. ность. Rows include stations: Н-Маргел., Наманган., Омская., Иркештам., Памирск..

ческой станціей на Памиръ, лежащей на 3658 метр. надъ уровн. = 2 ч. 54,8 м. долготы отъ Пулкова.

Table with columns: Осадки. mm, Число дней., N, NE, E, SE, S, SW, W, NW, Тихо %. Rows include monthly and yearly totals for precipitation and wind.

въ Ферганской области.

Table with columns: Осадки. mm, Число дней., N, NE, E, SE, S, SW, W, NW, Тихо %. Rows include monthly and yearly totals for precipitation and wind at various stations.

## 2. Административное дѣленіе области.

Въ административномъ отношеніи территория области дѣлится на 5 уѣздовъ: Маргеланскій, Кокандскій, Наманганскій, Андижанскій и Ошскій.

Въ Маргеланскомъ уѣздѣ находится областной городъ Новый Маргеланъ, основанный въ 1877 году и туземный городъ Старый Маргеланъ.

Въ Наманганскомъ уѣздѣ, кромѣ уѣзднаго города Намангана, находится бывшій уѣздный, а нынѣ безъуѣздный городъ Чустъ.

Въ остальныхъ уѣздахъ находятся города Кокандъ въ Кокандскомъ уѣздѣ, Андижанъ въ Андижанскомъ уѣздѣ и Ошъ въ Ошскомъ уѣздѣ.

Уѣзды въ административномъ отношеніи дѣлятся на волости, а волости на сельскія общества.

Въ 1898 году въ уѣздахъ области было волостей и сельскихъ обществъ:

	Волостей. Обществъ.	
въ Маргеланскомъ уѣздѣ	18	129
„ Кокандскомъ „	23	137
„ Наманганскомъ „	25 <sup>(1)</sup>	131
причислено къ гор. Чусту —		2
„ Андижанскомъ уѣздѣ	19	115
„ Ошскомъ „	7 <sup>(2)</sup>	57 <sup>(3)</sup>
<b>Всего въ области.</b>	<b>92 вол.<sup>(4)</sup></b>	<b>571 общ.<sup>(5)</sup></b>

Территориальный размѣръ волостей показанъ въ таблицѣ, помѣщенной въ 4-й статьѣ этого перваго отдѣла (Земли культурныя и лѣса).

<sup>(1)</sup> Въ 1899 году въ Наманганскомъ уѣздѣ вновь образована одна волость безъ увеличенія числа обществъ.

<sup>(2)</sup> <sup>(3)</sup> Въ 1899 году Ошскій уѣздъ раздѣленъ на 9 волостей и 78 обществъ.

<sup>(4)</sup> <sup>(5)</sup> Въ 1899 году всего въ области имѣется 95 волостей и 592 общества.

Уѣздомъ завѣдуетъ Уѣздный Начальникъ.

Помощникъ Уѣзднаго Начальника и Участковые Пристава завѣдуютъ участками состоящими изъ нѣсколькихъ волостей.

Въ Маргеланскомъ уѣздѣ:

Помощникъ Уѣзднаго Начальника завѣдуетъ волостями: Файзыбадской (1), Язаванской (2) и Яккатутской.

Пристава завѣдуютъ:

- 1) Вуадильскаго участка—волостями: Алтыарыкской (3), Чиміонской, Аувальской, Найманской и Яукесекъ-Бостонской.
- 2) Кувинскаго участка—волостями: Кувинской, Коканъ-Кишлакской, Каратепечаукентской, Шариханской, Сегазинской и Ассакинской.
- 3) Араванскаго участка—волостями: Кулинской, Араванской, Мархаматской и Ичкиликской.

Въ Кокандскомъ уѣздѣ:

Помощникъ Уѣзднаго Начальника завѣдуетъ волостями: Араванской, Ганджированской и Кайнарской.

Пристава завѣдуютъ:

- 1) Кенегезскаго участка—волостями: Кенегезской, Кудашской, Чирикъ - Джидинской, Джанджалъской, Кипчакской и Каракалпакской.
- 2) Бачкирскаго участка—волостями: Сохской, Риштанской, Задіанской, Яны-Курганской, Ультарминской, Бубайдинской и Найманской.

---

(1) (2) (3) Въ 1899 году волости Файзыбадская, Язаванская и Алтыарыкская выдѣлены въ новый Алтыарыкскій участокъ.

3) Канибадамскаго участка—волостями: Найгутъ-Кипчакской, Ляйлякской, Исфаринской, Канибадамской, Яипанской, Бишъ-Арыкской и Махрамской.

Въ Наманганскомъ уѣздѣ:

Помощникъ Уѣзднаго Начальника завѣдуетъ волостями: Тюря-Курганской, Киргизъ-Курганской, Ханабадской и Кепинской.

Пристава завѣдуютъ:

- 1) Чадакского участка—волостями: Бабадарханской, Аштской, Чадакской, Папской и Алмазской.
- 2) Чустскаго участка городомъ Чустомъ и волостями: Варзикской, Ахсы-Шаханской, Кутлукъ-Сеидской и Чаткальской.
- 3) Нанайскаго участка—волостями: Тергаучинской, Касанской, Баястонской, Нанайской, Багишской и Саруйской.
- 4) Янги-Курганскаго участка—волостями: Янги-Курганской, Пишкаранской, Чартакской, Уйчинской, Кыркъ-Угильской, и Сусамырской (1).

Въ Андижанскомъ Уѣздѣ:

Помощникъ Уѣзднаго Начальника завѣдуетъ волостями: Хакентской, Ярбашинской, Алтынъ-Кульской и Балыкчинской.

Пристава завѣдуютъ:

- 1) Султанъ-Абадскаго участка—волостями: Джилякудукской, Курганъ-Тепинской, Аимской и Карасуйской.

---

(1) Въ 1899 году изъ Сусамырской и Кыркъ-Угильской волостей выдѣлена и вновь образована волость Арынская, которая тоже находится въ завѣдываніи Янги-Курганскаго Участковаго Пристава.

- 2) Избаскентскаго участка—волостями: Майлы-Избаскентской, Хакуль-Абадской, Нарынской и Кенколь-Карагырской.
- 3) Джаляль-Абадскаго участка—волостями: Джаляль-Абадской, Узгенской и Кугартской.
- 4) Базарь-Курганскаго участка—волостями: Базарь-Курганской, Кокань-Кишлакской, Наукентской и Майгирской.

Въ Ошскомъ Уѣздѣ:

Помощникъ Уѣзднаго Начальника завѣдуетъ волостями: Ошской, Булакь-Башинской, Акь-Буринской и Наукатской (1).

Приставъ участка кочевого раіона завѣдуетъ волостями: Гульчинской, Алайской и Куршабской (2).

### 3. Населеніе.

Въ этнографическомъ отношеніи мѣстное населеніе Ферганы принадлежитъ къ двумъ рассамъ: монгольской и кавказской. Къ первой относятся киргизы, кара-киргизы, узбеки, каракалпаки, кипчаки, татары и китайцы, ко второй—таджики, индусы, цыгане, персы и афганцы.

Аборигенами области были таджики, арийцы сохранившіеся нынѣ въ небольшемъ числѣ преимущественно въ горныхъ частяхъ области. Говорятъ таджики на персидскомъ языкѣ.

---

(1) (2) Въ 1899 году въ Ошскомъ уѣздѣ выдѣлено двѣ новыхъ волости, изъ которыхъ въ завѣдываніе Помощника Уѣзднаго Начальника поступила волость Кашгарь-Кишлакская и въ завѣдываніе Пристава — волость Кипчагайская.

Таджики были покорены пришлыми тюрко-татарскими и монгольскими народами, которые частью слились съ ними, частью поселились въ горахъ и предгорьяхъ окружающихъ Фергану, гдѣ живутъ и понынѣ.

Въ числѣ этихъ пришлыхъ племенъ, главную массу составляли узбеки—тюрки, монгольской рассы.

Отъ смѣшенія узбековъ и другихъ народностей между собою и съ аборигенами страны повидимому произошли сарты, составляющіе главную часть населенія Ферганской долины.

Русскіе проживаютъ въ городахъ, смѣжно съ туземцами, и въ 4-хъ образованныхъ до 1898 года поселкахъ (¹). Всѣхъ русскихъ въ 1898 году проживало въ Ферганѣ (не считая войскъ) 7792 человекъ.

Всего населенія въ области въ 1898 году было 1.601.173 человекъ, изъ числа которыхъ въ 7 городахъ проживало 289.770 чел.; культурную часть Ферганской долины занимало приблизительно 1.200.000 человекъ и въ окружающихъ долину горахъ проживало приблизительно около 111.000 человекъ.

По городамъ въ отдѣльности проживало:

	М.	Ж.	Всего.
Въ Нов. Маргеланѣ	3.984	2.118	6.102
„ Стар. Маргеланѣ	19.598	18.385	37.983
„ Кокандѣ. . .	46.467	36.092	82.559
„ Наманганѣ . . .	32.915	28.869	61.784
„ Чустѣ . . . . .	8.920	7.720	16.640
„ Андижанѣ . . . . .	25.380	23.740	49.120
„ Ошѣ . . . . .	18.966	16.616	35.582
	М.	Ж.	Всего.
Всего въ городахъ	156.230	133.540	289.770

(¹) Въ 1898 году одинъ изъ поселковъ упраздненъ и образовано два новыхъ поселка.

Въ селеніяхъ по уѣздамъ въ отдѣльности прожи-  
вало:

	М.	Ж.	Всего.
Въ Маргеланскомъ	156.053	130.806	286.859
„ Кокандскомъ .	160.275	128.569	288.844
„ Наманганскомъ.	152.577	138.168	290.745
„ Андижанскомъ .	176.494	144.688	321.182
„ Ошскомъ . .	65.061	58.712	123.773
	М.	Ж.	Всего.
Всего въ селеніяхъ	710.460	600.943	1.311.403

Всего же по уѣздамъ въ городахъ и селеніяхъ  
проживало:

	М.	Ж.	Всего.
Въ Маргеланскомъ уѣздѣ	179.635	151.309	330.944
„ Кокандскомъ „	206.742	164.661	371.403
„ Наманганскомъ „	194.412	174.757	369.169
„ Андижанскомъ „	201.874	168.428	370.302
„ Ошскомъ „	84.027	75.328	159.355
	М.	Ж.	Всего.
Всего въ области	866.690 <sup>(1)</sup>	734.483 <sup>(2)</sup>	1.601.173 <sup>(3)</sup>

Распредѣленія населенія по волостямъ показано  
въ таблицѣ, помѣщенной въ 4-й статьѣ настоящаго I от-  
дѣла (Земли культурныя и лѣса).

<sup>(1)</sup> <sup>(2)</sup> Слишкомъ большую разницу въ количествѣ мужчинъ и женщинъ  
надо объяснить тѣмъ, что населеніе скрываетъ дѣйствительное число женщинъ.

<sup>(3)</sup> Въ Ферганской области, за отсутствіемъ регистраціи рожденій и смер-  
тей, не можетъ быть точно опредѣлено движеніе населенія.



Сословія.	Нов. Маргел.		Маргеланскій уѣздъ.		Кокандскій уѣздъ.	
	Муж.	Жен.	Муж.	Жен.	Муж.	Жен.
Дворянъ { потомственныхъ	214	192	3	5	31	20
личныхъ . . . . .	296	275	5	4	39	28
Духовенства бѣлаго . . . . .	8	7	—	—	1	1
Почетныхъ { потомственн.	30	25	—	—	10	4
гражданъ { личныхъ . . . . .					10	5
Купцовъ . . . . .	24	16	4	3	225	157
Мѣщанъ . . . . .	447	302	12	10	467	255
Крестьянъ . . . . .	634	375	118	99	95	60
Отставныхъ и запасныхъ нижнихъ чиновъ . . . . .	—	—	23	17	110	74
Туземцевъ . . . . .	2331	926	175483	149051	205754	164057
Всего м. и ж. въ отдѣльн.	3984	2118	175651	149191	206742	164661
„ „ „ вмѣстѣ . . . . .	6102		324842		371403	

По вѣроисповѣданіямъ населеніе распредѣлялось

Вѣроисповѣданія.	Нов. Маргел.		Маргеланскій уѣздъ.		Кокандскій уѣздъ.	
	Муж.	Жен.	Муж.	Жен.	Муж.	Жен.
Православныхъ . . . . .	1360	1080	159	132	620	517
Армяно-григоріанъ . . . . .	72	12	3	3	450	25
Католиковъ . . . . .	90	35	2	2	25	10
Лютеранъ . . . . .	35	21	4	3	20	8
Евреевъ . . . . .	36	24	387	329	599	520
Магометанъ . . . . .	2331	926	175081	148722	204943	163581
Другихъ вѣроисповѣданій . . . . .	—	—	15	—	85	—
Всѣхъ вѣроисповѣданій	3984	2118	175651	149191	206742	164661

Наманганскій уѣздъ.		Андижанскій уѣздъ.		Ошскій уѣздъ.		Всего въ области.		
Муж.	Жен.	Муж.	Жен.	Муж.	Жен.	Муж.	Жен.	Об. пола.
45	34	27	24	10	13	330	288	618
8	4	92	90	30	24	470	425	895
1	3	3	4	1	2	14	17	31
6	7	3	—	10	11	96	78	174
—	—	5	2	19	22			
28	19	48	6	51	56	380	257	637
110	101	210	163	60	52	1306	883	2189
236	208	152	117	348	306	1583	1165	2748
85	65	73	42	48	37	339	235	574
193893	174316	201261	167980	83450	74805	862172	731135	1593307
194412	174757	201874	168428	84027	75328	866690	734483	1601173
369169		370302		159355				

30886

слѣдующимъ образомъ:

Наманганскій уѣздъ.		Андижанскій уѣздъ.		Ошскій уѣздъ.		Всего въ области.		
Муж.	Жен.	Муж.	Жен.	Муж.	Жен.	Муж.	Жен.	об. пола.
497	420	580	448	566	519	3782	3116	6898
—	—	13	—	—	—	538	40	578
9	5	10	9	6	1	142	62	204
8	4	—	1	3	3	70	40	110
69	48	217	184	2	—	1310	1105	2415
193792	174280	200963	167776	83445	74808	860615	730110	1590725
37	—	91	10	5	—	233	10	243
194412	174757	201874	168428	84027	75328	866690	734483	1601173

Русскихъ православныхъ и другихъ христіанскихъ исповѣданій проживало:

въ гор. Нов. Маргеланѣ . . . . .	2.705
„ „ Стар. Маргеланѣ . . . . .	23
„ Маргеланскомъ уѣздѣ . . . . .	285
„ гор. Кокандѣ . . . . .	1.208
„ Кокандскомъ уѣздѣ . . . . .	467
„ гор. Наманганѣ . . . . .	300
„ Наманганскомъ уѣздѣ . . . . .	643

Название уѣздовъ.	Число браковъ.	Число		
		Законно-рожденныхъ.		
		МУЖ.	ЖЕН.	ОБ. ПОЛА.
Маргеланскій . . . . .	15	88	79	167
Кокандскій . . . . .	11	43	52	95
Наманганскій . . . . .	7	38	28	66
Андижанскій . . . . .	10	41	29	70
Ошскій . . . . .	7	29	33	62
Въ области . . . . .	50	239	221	460

Просвѣщенъ Святымъ Крещеніемъ

въ гор. Андижанѣ . . . . .	589
„ Андижанскомъ уѣздѣ . . . . .	472
„ гор. Ошѣ . . . . .	458
„ Ошскомъ уѣздѣ . . . . .	642

Всего русскихъ . . . . . 7.792

Движеніе русскаго населенія въ 1898 году выразилось въ слѣдующемъ:

родившихся.						Число умершихъ.			Обоего пола.	
Незаконно-рожденныхъ.			ВСЕГО.						Прибыло.	Убыло.
МУЖ.	ЖЕН.	ОБ. ПОЛА.	МУЖ.	ЖЕН.	ОБ. ПОЛА.	МУЖ.	ЖЕН.	ОБ. ПОЛА.		
—	2	2	88	81	169	71	24	95	74	—
1	1	2	44	53	97	37	24	61	36	—
1	—	1	39	28	67	19	13	32	35	—
1	2	3	42	31	73	40	11	51	22	—
1	—	1	30	33	63	13	13	26	37	—
4	5	9	243	226	469	180	85	265	204	—

мусульманинъ—1.

Первое русское поселеніе „Покровское“ образовано въ 1893 году въ Куршабской волости, которая тогда входила въ составъ Андижанскаго, уѣзда, а затѣмъ переведена въ Ошскій уѣздъ. Въ 1897 году образованы поселки Александровскій и Успенскій въ Наманганскомъ уѣздѣ и Николаевскій въ Андижанскомъ уѣздѣ (1).

Въ 1898 году составъ населенія означенныхъ поселковъ былъ слѣдующій:

Поселки:	Жителей.
Александровскій (2) . . . . .	133
Успенскій . . . . .	182
Николаевскій . . . . .	200
Покровскій. . . . .	604
<hr/>	
Во всѣхъ поселкахъ жителей . . . . .	1.119
<hr/>	

#### 4. Земли культурныя и лѣса.

##### А) Земли культурныя.

Культурную, въ земледѣльческомъ отношеніи, часть области составляютъ: долина, гдѣ посѣвы производятся только при условіи искусственнаго орошенія, и нѣкоторыя удобныя для посѣвовъ предгорья, на которыхъ долѣе сохраняется почвенная влага отъ

(1) Въ 1899 году образовано два новыхъ поселка въ Андижанскомъ и Маргеланскомъ уѣздахъ.

(2) Поселокъ Александровскій, устроенный въ Чаткальской долинѣ, въ 1899 г. упраздненъ и жители его переведены въ другіе поселки.

зимняго снѣга и весеннихъ дождей, гдѣ посѣвы производятся безъ искусственнаго орошенія.

Хотя Ферганская долина вмѣстѣ съ предгорьями и заключаетъ до 1.800.000 десятинь, но не вся эта площадь годна для культуры, такъ какъ въ самой серединѣ долины пространство приблизительно въ 160.000 десятинь занято песками, большое пространство занято каменистой негодной для культуры степью и широкимъ ложемъ рѣкъ Кара-Дарьи и Сыръ-Дарьи. Размѣръ площади земли удобной для культуры не опредѣленъ, но приблизительно можно сказать, что она не превышаетъ 1.500.000 десятинь, изъ числа которыхъ до 200.000 десятинь лежатъ на предгорьяхъ и невозможны для орошенія, а потому представляютъ землю годную для культуры только случайно, въ зависимости отъ того сколько выпало снѣга зимой и дождя весной; затѣмъ приблизительно 1.300.000 десятинь составляютъ землю годную для орошенія и для постоянной культуры, но изъ числа этой культурной земли постоянно орошаются и обрабатываются приблизительно 630.000 десятинь и около 230.000 десятинь составляютъ перелогі, т. е. такія земли, которыя обрабатываются по частямъ въ зависимости отъ того, насколько хватаетъ воды для ихъ орошенія. Всѣ же остальные годныя для культуры земли пустыютъ, за отсутствіемъ ирригаціонныхъ сооруженій, которыя могли бы дать воду для ихъ орошенія.

Слѣдующая вѣдомость показываетъ распредѣленіе культурныхъ земель по уѣздамъ и волостямъ области въ связи съ пространствомъ волостей и населеніемъ ихъ.

Уѣзды.	В О Л О С Т И.	Число жителей.
Маргеланскій.	Файзыбадская . . . . .	22.352
	Язаванская . . . . .	23.720
	Яккатутская . . . . .	22.454
	Алтыарыская . . . . .	20.376
	Чиміонская . . . . .	22.280
	Аувальская . . . . .	11.123
	Найманская . . . . .	11.781
	Яукесекъ-Бостонская . . . . .	4.560
	Кувинская . . . . .	13.145
	Коканъ-Кишлакская . . . . .	13.866
	Кара-Тепе-Чаукентская . . . . .	14.720
	Шариханская . . . . .	22.813
	Сегазинская . . . . .	11.350
	Ассакинская . . . . .	17.137
	Кулинская . . . . .	11.581
	Араванская . . . . .	16.292
	Мархаматская . . . . .	9.634
Ичкеликская . . . . .	17.675	
	<u>Всего въ Марг. уѣздѣ.</u>	<u>286.859</u>
Кокандскій.	Араванская . . . . .	14.326
	Гааджированская . . . . .	15.480
	Кайнарская . . . . .	19.549
	Кенегезская . . . . .	11.422
	Кудашская . . . . .	10.170
	Чирикъ-Джидинская . . . . .	10.300
	Джанджальская . . . . .	13.907
	Кипчакская . . . . .	6.596
	<i>Переносъ</i>	101.760

Д е с я т и н ъ з е м л и.			
В с е г о.	Орошаемой.	Неорошаемой и негодной для культуры.	Орошаемой на одного жителя.
36.250	12.277	23.973	0,54
39.875	18.495	21.380	0,77
32.375	19.825	12.550	0,88
24.625	8.786	15.839	0,43
69.125	20.931	48.194	0,94
39.632	14.636	24.996	1,31
496.125	6.686	489.439	0,57
178.375	5.218	173.157	1,14
12.375	9.889	2.486	0,75
28.375	15.285	13.090	1,10
16.875	10.726	6.149	0,72
32.000	16.763	15.237	0,73
10.750	7.880	2.870	0,69
10.125	6.891	3.234	0,40
25.875	8.994	16.881	0,77
23.250	8.121	15.129	0,49
40.500	10.234	30.266	1,06
257.750	12.791	244.959	0,72
<u>1.374.257</u>	<u>214.428</u>	<u>1.159.829</u>	<u>0,74</u>
7.375	4.352	3.023	0,30
5.375	4.652	723	0,30
15.125	6.459	8.666	0,33
25.500	4.928	20.572	0,43
15.250	7.111	8.139	0,70
13.625	7.488	6.137	0,72
24.625	7.478	17.147	0,53
29.500	4.287	25.213	0,65
<u>136.375</u>	<u>46.755</u>	<u>89.620</u>	<u>—</u>

Уѣзды.	В О Л О С Т И.	Число жителей.
Кокандскій.	<i>Переносъ</i> . . . . .	101.760
	Каракалшакская . . . . .	17.485
	Сохская . . . . .	7.346
	Риштанская . . . . .	17.970
	Задіанская . . . . .	19.590
	Яны-Курганская . . . . .	15.379
	Ультарминская . . . . .	11.250
	Бабайдинская . . . . .	16.854
	Найманская . . . . .	11.553
	Найгутъ-Кипчакская . . . . .	6.730
	Ляйлякская . . . . .	4.207
	Исфаринская . . . . .	15.358
	Канибадамская . . . . .	13.780
	Яйпанская . . . . .	14.936
	Бишъ-Арыкская . . . . .	13.124
	Махрамская . . . . .	7.522
	<i>Всего въ Кокандс. у.</i>	288 844
Анджанскій	Хокентская . . . . .	14.972
	Ярбашинская . . . . .	12.910
	Алтынкульская . . . . .	19.254
	Валыкчинская . . . . .	22.858
	Джилякудукская . . . . .	9.015
	Курганъ-Тепинская . . . . .	18 381
	Аимская . . . . .	18.350
	Карасуйская . . . . .	12.137
	Майлы-Избаскентская . . . . .	22.413
	Хакуль-Абадская . . . . .	14 556
Нарынская . . . . .	16.724	
	<i>Переносъ</i> . . . . .	181.570

Д е с я т и н ь з е м л и.			
Всего.	Искусственно орошаемой.	Неорошаемой искусственно и негодной для культуры.	Искусственно орошаемой на одного жителя.
136.375	46.755	86.620	—
109.750	5.610	104.140	0,32
47.125	3.864	43.261	0,52
25.250	9.633	15.617	0,53
34.625	10.101	24.524	0,51
28.080	6.936	21.144	0,45
38 125	5.370	32.755	0,48
15.650	7.259	8.391	0,43
6.375	5.477	898	0,47
346.250	12.186	334.064	1,81
266.125	6.900	259.225	1,64
190.875	7.698	183.177	0,50
45.000	3.120	41.880	0,23
27.875	6.280	21.595	0,42
34.000	7.035	26.965	0,53
30.125	5.054	25.071	0,69
1.381.605	149.278	1.232.327	0,51
8.250	5.355	2.895	0,36
26.750	10 158	16.592	0,78
13.875	10.330	3.545	0,53
49.750	19.859	29.891	0,86
16 625	5.741	10.884	0,64
23.125	12.568	10.557	0,68
13.250	8.160	5.090	0,44
10.276	3.399	6.877	0,28
197.125	19.543	177.582	0,87
28.250	22.513	5.737	1,54
28 125	18.576	9.549	1,11
415.401	136.202	279.199	—

Уѣзды.	В О Л О С Т И.	Число жителей.
А н д и ж а н с к і й	<i>Переносъ</i> . . . . .	181.570
	Кенколь-Карагырская . . . . .	9.039
	Джалаль-Абадская . . . . .	19.911
	Узгенская . . . . .	31.830
	Кугартская . . . . .	17.138
	Базарь-Курганская . . . . .	15.844
	Кокань-Кишлакская . . . . .	19.220
	Наукентская . . . . .	6.186
	Майгирская . . . . .	12.334
	Сусамырская (1). . . . .	8.110
	<u>Всего въ Андиж. у.</u>	<u>321.182</u>
Н а м а н г а н с к і й (2).	Тюря-Курганская . . . . .	14.362
	Киргизь-Курганская . . . . .	9.716
	Ханабадская . . . . .	9.271
	Кепинская . . . . .	9.992
	Бабадарханская . . . . .	12.280
	Аштская . . . . .	11.839
	Чадакская . . . . .	12.236
	Папская . . . . .	13.236
	Алмазская . . . . .	17.206
	Варзикская . . . . .	12.952
	Ахсы-Шахандская . . . . .	16.751
	Кутлукъ-Сеидская . . . . .	9.106
	Чаткальская . . . . .	3.155
	Тергаучинская . . . . .	8.628
<i>Переносъ</i> . . . . .	160.730	

(1) Сусамырская волость фактически вошла въ составъ Наманганскаго уѣзда.

(2) Свѣдѣнія о количествѣ искусственно орошаемой земли въ Наманганскомъ уѣздѣ еще не по всемъ волостямъ означеннаго уѣзда.

Д е с я т и н ь з е м л и.			
В с е г о.	Искусственно орошаемой.	Неорошаемой искусственно и негодной для культуры.	Искусственно орошаемой на одного жителя.
415.401	136.202	279.199	—
256.500	—	256.500	—
31.750	11.551	20.199	0,58
497.125	13.780	483.345	0,43
203.500	4.144	199.356	0,24
171.000	9.406	161.594	0,59
58.875	16.998	41.877	0,88
21.250	7.929	13.321	1,28
17.125	11.146	5.979	0,90
509.184	—	509.184	—
<u>2.181.710</u>	<u>211.156</u>	<u>1.970.554</u>	<u>0,65</u>
19.629	14.824	4.805	1,03
4.875	4.511	364	0,46
5.500	4.874	626	0,52
14.500	7.532	6.968	0,75
240.700	?	?	?
130.250	?	?	?
122.125	5.867	116.258	0,48
20.125	6.773	13.352	0,52
36.125	9.144	26.981	0,53
43.875	10.395	33.480	0,80
10.375	6.568	3.807	0,39
260.000	?	?	?
313.625	?	?	?
5.000	2.943	2.057	0,34
<u>1.226.704</u>	<u>—</u>	<u>—</u>	<u>—</u>

сваго уѣзда только въ 1899 году.

уѣздѣ получены изъ Поземельно-Податнаго отдѣленія, въ которомъ имѣются дан-

Уѣзды.	В О Л О С Т И.	Число жителей.
Наманганскій.	<i>Переносъ</i> . . . . .	160.730
	Касанская . . . . .	19.893
	Баястонская . . . . .	10.367
	Нанайская . . . . .	10.523
	Багишская . . . . .	6.819
	Саруйская . . . . .	10.946
	Янги-Курганская . . . . .	15.087
	Пишкаранская . . . . .	12.321
	Чартакская . . . . .	17.114
	Уйчинская . . . . .	18.968
	Кыркъ-Угильская . . . . .	7.977
	<i>Чустское аксакальство</i> (1). . . . .	3.407
Всего въ Наманг. у.		294.152
Ошскій.	Ошская (2). . . . .	35.000
	Булакъ-Башинская . . . . .	32.147
	Акъ-Буринская . . . . .	31.267
	Наукатская . . . . .	18.680
	Гульчинская . . . . .	25.614
	Алайская . . . . .	3.154
	Куршабская . . . . .	12.911
Всего въ Ошскомъ у.		158.773

(1) Чустское аксакальство составляютъ два сельскихъ общества при-  
 (2) Ошскую волость составляетъ туземный городъ Ошъ съ прилегающими  
 (3) Неизвѣстно какая часть населенія города Оша, составляющаго главную  
 дѣлить сколько культурной земли приходится на земледѣльческую часть насе-

Д е с я т и н ъ з е м л и.			
Всего.	Искусственно орошаемой.	Неорошаемой искусственно и негодной для культуры.	Искусственно орошаемой на одного жителя.
1.226.704	—	—	—
16.125	5.745	10.380	0,29
59.700	?	?	?
15.375	?	?	?
115.250	?	?	?
239.750	?	?	?
36.875	7.353	29.522	0,49
14.375	7.445	6.930	0,60
73.000	5.927	67.073	0,34
20.000	12.020	7.980	0,63
91.875	?	?	?
14.125	3.541	10.584	1,04
1.923.154	—	—	—
16.250	10.075	6.175	(3)
34.375	15.566	18.809	0,49
347.875	11.263	336.612	0,36
188.250	7.651	180.599	0,41
604.625	—	604.625	—
906.776	—	906.776	—
12.625	6.300	6.325	0,49
2.110.776	50.855	2.059.921	—

писанныхъ къ городу Чусту.  
 къ нему населенными землями.  
 часть Ошской волости, занимается земледѣліемъ, а потому нѣтъ возможности опре-  
 ленія этой волости.



Б) ЛѢСА И ЛѢСНОЕ ХОЗЯЙСТВО.

а) *Общая площадь, характеръ и значеніе лѣсовъ.*

Общая площадь горныхъ лѣсовъ области простирается до 869.732 десятинъ, изъ коихъ 143.762 десятинъ (Базаръ-Курганская и Кугартская дачи Андижанскаго уѣзда) сняты на планъ и устроены чинами бывшей Туркестанской лѣсоустроительной партіи, остальная площадь тѣми же чинами опредѣлена рекогносцировочно, но не устроена. Изъ общей площади собственно подъ лѣсомъ находится 330.495,9 десятинъ, занято рѣдинами 256.141,9 десятинъ, полянами и безлѣсными мѣстами 168.982,9 десятинъ. Кромѣ того имѣются лѣсныя заросли въ пескахъ Маргеланскаго, Кокандскаго, Андижанскаго и Наманганскаго уѣздовъ, а также по островамъ р. Сыръ-Дарьи, площадь которыхъ не приведена въ извѣстность.

Въ горахъ, въ полосѣ выпаденія сравнительно большаго количества осадковъ, лѣса препятствуютъ быстрому таянію снѣговъ, а лѣсная подстилка подобно губкѣ впитываетъ въ себя снѣговья и дождевыя воды, чѣмъ съ одной стороны предупреждается поверхностное ихъ скатываніе и образованіе силевыхъ потоковъ, съ другой—обеспечивается равномерное питаніе водныхъ источниковъ.

Что касается степныхъ зарослей, то онѣ препятствуютъ образованію переносныхъ песковъ; истребленіе ихъ въ концѣ семидесятыхъ годовъ повлекло за собою заносы пескомъ значительныхъ культурныхъ площадей и выдвинуло на очередь (въ 80 и 81 г. г.) вопросъ объ укрѣпленіи переносныхъ песковъ. Такимъ образомъ, въ Ферганѣ, какъ горные, такъ и степные лѣса имѣютъ рѣзко опредѣленный защитный характеръ. Вслѣдствіе этого значеніе ихъ должно измѣряться не общепринятою мѣркою, т. е. не величиною получаемаго отъ

нихъ дохода, а тѣми отрицательными послѣдствіями, которыя являются результатомъ ихъ истребленія, т. е. истощеніемъ источниковъ и порчею культурныхъ площадей силевыми потоками. Если изсяканіе водныхъ источниковъ не такъ очевидно, то въ огромномъ вредѣ причиняемомъ силевыми потоками не можетъ быть сомнѣнія (1).

### б) Лѣсоохраненіе.

Вопросъ о существованіи лѣсовъ, упорядоченіи ихъ и дальнѣйшемъ процвѣтаніи тѣсно связанъ съ лѣсоохраненіемъ. Лѣса области охраняются стражею изъ лѣсообъѣздчиковъ подъ руководствомъ и контролемъ уѣздной администраціи; съ переходомъ же лѣсовъ въ завѣдываніе чиновъ Корпуса Лѣсничихъ, обязанности уѣздной администраціи по отношенію не только къ лѣсоохраненію, но и къ лѣсному хозяйству вообще, перейдутъ къ этимъ послѣднимъ, причемъ предполагено образовать пять лѣсничествъ изъ горныхъ и степныхъ лѣсовъ подъ завѣдываніемъ Запасныхъ Лѣсничихъ и Лѣсныхъ Кондукторовъ и шестое горно-культурное изъ искусственныхъ насажденій и казенныхъ древесныхъ питомниковъ подъ завѣдываніемъ Лѣсничаго I разряда и его помощника.

Въ отчетномъ 1898 году израсходовано на стражу: на содержаніе 48 объѣздчиковъ по 240 руб., въ годъ, всего 11.266 руб., на удовлетвореніе квартирными деньгами 28 объѣздчиковъ, не имѣющихъ казенныхъ домовъ, 504 руб. Къ расходамъ на лѣсоохраненіе слѣдуетъ отнести также содержаніе Лѣсничаго I разряда,

---

(1) Въ Наманганскомъ уѣздѣ, въ Канцеляріи Уѣзднаго Начальника ведется въ теченіе нѣсколькихъ лѣтъ особое дѣло «о силахъ», изъ котораго видно, что каждый значительный силь, прошедшій лишь по одной рѣчной системѣ, напр. р. Паша-Ата, разрушеніемъ однихъ ирригаціонныхъ сооружений причиняетъ убытки на десятки тысячъ рублей, пеговоря о порчѣ посѣвовъ, построекъ и культурныхъ земель.

его помощника и Запаснаго Лѣсничаго въ суммѣ 4.730 руб., подъемныя и наградныя имъ деньги 334 р. 78 коп., что въ общей сложности составитъ 16.834 р. 78 коп.

*в) Эксплоатація лѣсовъ и ихъ доходность.*

Правильное хозяйство не ведется въ лѣсахъ области, такъ какъ большинство ихъ не устроено; въ устроенныхъ же дачахъ предначертанія плана хозяйства до сихъ поръ не могли быть выполняемы за отсутствіемъ специалистовъ лѣсничихъ. По лѣсорубочнымъ билетамъ отпускался сухостойный и валежный лѣсъ; доходъ получался также отъ взысканій за нарушение Лѣснаго устава и отъ сбора лѣсныхъ плодовъ (орѣха, фисташекъ и проч.).

Въ 1898 году всего получено доходу отъ лѣсовъ Ферганской области 14.814 р. 28 к.

По лѣсорубочнымъ билетамъ дозволяется заготовка исключительно мертваго лѣса, тѣмъ не менѣе, фактически киргизы рубятъ главнымъ образомъ лѣсъ растущій, который даетъ уголь лучшаго качества и въ большемъ количествѣ, что удавалось имъ почти безнаказанно, благодаря малочисленности лѣсной стражи. Однако и съ усиленіемъ надзора едвали возможно рассчитывать на значительное увеличеніе лѣсныхъ доходовъ. Имѣя защитное значеніе и будучи крайне истощенными, горные лѣса должны быть обращены большею частью въ заказъ; но и въ нетронутыхъ участкахъ, которые могутъ быть назначены въ рубку, запасъ древесной массы вообще невеликъ <sup>(1)</sup>, притомъ такіе участки на многіе десятки верстъ удалены отъ рынковъ сбыта и въ большинствѣ случаевъ не имѣютъ съ ними удобнаго арбяного сообщенія, вслѣдствіе чего лѣсные матерьялы могутъ быть выво-

---

(1) Благодаря сравнительно рѣдкому стоянію, не высокому росту и сбѣжистости, т. е. неполнодревности стволовъ.

зимы на рынки не въ видѣ болѣе или менѣе цѣнныхъ строевыхъ и подѣлочныхъ сортиментовъ, а лишь переработанными на уголь. Исключеніе составляютъ орѣховые лѣса Андижанскаго и Наманганскаго уѣздовъ, которые въ будущемъ могутъ принести значительный доходъ, какъ отъ эксплуатаціи орѣховаго напльва и древесины, такъ и отъ сбора лѣсныхъ плодовъ. Продажа напльвовъ производилась уже въ 1885, 89, 92, 94 и 95 г. г. и принесла казнѣ до настоящаго времени 115.555 руб. 37 коп. дохода (1). Въ ближайшемъ же будущемъ можетъ быть отпущено 1.563 сѣдыхъ напльва съ примѣрнымъ вѣсомъ отъ 13 до 21 тысячи пудовъ; кромѣ того имѣется 2040 шт. несѣдыхъ напльвовъ вѣсомъ примѣрно отъ 4½ до 6 тысячъ пудовъ и 5838 штукъ совсѣмъ молодыхъ. Дача Базарь-Курганская пересѣкается прекрасною арбяною дорогою, по которой съ удобствомъ возможно будетъ вывозить орѣховыя бревна и доски. Наконецъ, доходъ отъ сбора лѣсныхъ плодовъ, уже въ настоящее время достигающій по Андижанскому уѣзду значительныхъ размѣровъ (5567 р. 13 к.), съ улучшеніемъ лѣсоохраненія несомнѣнно возрастетъ, такъ какъ тогда представится возможнымъ, раздробивъ эту оброчную статью на болѣе мелкія продажныя единицы и обезпечивъ право пользованія ими,—усилить на торгахъ конкуренцію и вмѣстѣ съ тѣмъ поднять на нее арендную плату.

*г) Лѣсокультурныя и лѣсоустроительныя работы.*

Истребленіе естественныхъ лѣсовъ въ области заставило обратиться къ искусственному ихъ разведенію, которое со времени своего возникновенія насчитываетъ не болѣе 6—7 лѣтъ. Посадки первоначально заложены на глинисто каменистыхъ горныхъ склонахъ возлѣ кишлака Охна, Маргеланскаго уѣзда, затѣмъ работы

---

(1) Пудъ орѣховаго напльва въ 1889 г. былъ отпущенъ по 14—18 рублей, въ 1893 г. по 12 рублей, въ 1894 и 1895 г. по 20 рублей.

перенесены выше, въ урочище Пешкаутъ, на склоны съ болѣе глубокою и влажною почвою, покрытою дерномъ и кустарниками и пососѣдству съ полосою естественнаго распространенія горной арчи; наконецъ, въ 96 г. начаты работы въ урочищѣ Кизиль-Ата Наманганскаго уѣзда въ полосѣ по почвеннымъ и климатическимъ условіямъ подходящей къ урочищу Пешкаутъ. Въ настоящее время общая площадь посадокъ простирается до 217 дес. (1). Въ сущности онѣ имѣютъ характеръ опыта, заложеннаго съ цѣлью выяснитъ условія произрастанія различныхъ древесныхъ породъ на неорошаемыхъ горныхъ склонахъ въ различныхъ высотахъ. Опыты эти, насколько возможно судить по нимъ въ такой непродолжительный промежутокъ времени, выяснили, что бѣлая акація въ искусственныхъ горныхъ посадкахъ сплошь гибнетъ отъ морозовъ, айлантъ и грѣцкій орѣхъ, на который возлагалось такъ много надеждъ, въ большей части гибнутъ отъ той же причины и лишь фисташка болѣе или менѣе сносно переноситъ зиму. Въ этомъ отношеніи разумѣется необходимы дальнѣйшіе опыты и вѣроятно всего, что наиболѣе подходящими окажутся мѣстные породы, произрастающія пососѣдству: арча, фисташка, миндаль мѣстные виды клена и проч. Въ ряду лѣсокультурныхъ мѣропріятій весьма важное значеніе имѣютъ древесные питомники, которыхъ въ области два—одинъ въ г. Нов. Маргеланѣ, другой въ к. Касанѣ Наманганскаго уѣзда, съ общею площадью до 10 десятинъ, въ томъ числѣ подъ посѣвными грядами вообще 5 дес. 232 кв. саж. и въ частности подъ посѣвами 1898 года 2 дес. 1493 кв. саж. Маргеланскій казенный питомникъ существуетъ болѣе десятка лѣтъ и былъ заложенъ исключительно для нуждъ частнаго лѣсоразведенія. Изъ него

---

(1) Въ томъ числѣ въ отчетномъ 1898 году посажено и засѣяно 11.488 пог. саж. террасъ т. е. 24 десятины.

получили начало почти всѣ городскіе парки и уличныя насажденія въ области, посадки вдоль дорогъ и по арыкамъ. Въ этомъ направленіи дѣятельность питомника постепенно расширялась и въ отчетномъ году сбытъ посадочнаго матерьяла достигъ 561.281 шт. саженцевъ и сѣянцевъ (1). Не считая многочисленныхъ бесплатныхъ отпусковъ на обсадку улицъ и дорогъ, отъ продажи посадочнаго матерьяла выручено 1624 руб. 69 коп., или за вычетомъ расходовъ по производству работъ и охраненію, чистаго дохода 486 руб. 49 коп. Изъ Маргеланскаго питомника часть посадочнаго матерьяла употребляется также на нужды казеннаго лѣсоразведенія, Касанскій же питомникъ заложенъ исключительно съ этой послѣднею цѣлью. На производство посадокъ, устройство питомниковъ и уходъ за ними въ отчетномъ году израсходовано—3.403 руб. 57 коп.

Лѣсоустроительныя работы имѣли цѣлью возобновленіе границъ устроенныхъ лѣсныхъ дачъ и отграниченіе въ натурѣ неустроенныхъ дачъ отъ прочихъ земельныхъ угодій для передачи, какъ тѣхъ, такъ и другихъ изъ вѣдѣнія уѣздной администраціи въ завѣдываніе чиновъ лѣснаго вѣдомства. На этотъ предметъ израсходовано всего 787 руб. 21 коп.

*д) Дальнѣйшее направленіе лѣснаго хозяйства.*

Выше, при перечисленіи различныхъ звеньевъ лѣснаго хозяйства попутно намѣчались мѣропріятія необходимыя для его улучшенія. По этому поводу остается сказать еще нѣсколько словъ. Рѣзко выраженный защитный характеръ лѣсовъ и истощенное ихъ состояніе опредѣляютъ дальнѣйшее направленіе лѣснаго хозяйства въ области. Естественные лѣса по возможности должны быть возстановлены въ прежнемъ видѣ, для чего необходимо прекращеніе:—самовольныхъ порубокъ и лѣсныхъ пожаровъ,—дальнѣйшихъ разчи-

---

(1) Въ томъ числѣ за деньги 153 301 шт. и бесплатно 407.980 шт.

стокъ и распашекъ лѣсныхъ площадей, прекращеніе пастьбы скота, гдѣ это потребуется, и общее ея упорядоченіе. Этотъ послѣдній вопросъ особенно щекотливъ, такъ какъ кореннымъ образомъ затрагиваетъ интересы кочевого населенія; всѣ мѣропріятія, направленные къ охранѣ лѣсовъ, отъ пастьбы должны быть поэтому основаны на тщательномъ изученіи хозяйственнаго быта кочевниковъ, лишь при такомъ условіи возможно болѣе или менѣе сносно согласовать интересы этихъ послѣднихъ и лѣсного хозяйства. Необходимо помнить, что изъ самой жалкой „рѣдины“, при условіи брашенія ея въ заказъ, во много разъ легче и неизмѣримо дешевле возстановить лѣсъ, чѣмъ выростить его въ искусственномъ насажденіи, поэтому искусственному лѣсоразведенію въ горахъ въ широкомъ масштабѣ должно предшествовать упорядоченіе горныхъ лѣсовъ на всемъ ихъ протяженіи. Посадки, въ горахъ подвергаясь различнымъ неблагоприятнымъ случайностямъ, въ долинѣ на орошенныхъ земляхъ, благодаря прекрасному росту, и дороговизнѣ дровъ и строевыхъ сортиментовъ,— даютъ вѣрный доходъ. Въ настоящее время можно констатировать въ области стремленіе частныхъ лицъ къ подобному лѣсоразведенію. Съ увеличеніемъ же числа русскихъ землевладѣльцевъ и поселковъ, искусственное лѣсоразведеніе охватитъ болѣе обширныя площади, спросъ на посадочный матерьялъ возрастеть и для удовлетворенія этой потребности населенія необходимо будетъ кромѣ расширенія Маргеланскаго питомника устройство питомника и въ Андижанѣ, какъ центрѣ русскихъ поселковъ. При этихъ питомникахъ должны быть также открыты и фруктовыя отдѣленія для снабженія населенія облагороженными фруктовыми саженцами и плодовыми кустарниками.

---

## ОТДѢЛЪ II.

Экономическая дѣятельность населенія.

### 1. Земледѣліе.

#### а) Хлѣбопашество.

Въ 1898 году посеяно и собрано хлѣбовъ:

Названіе хлѣбовъ.	Посеяно пудовъ.	Собрано пудовъ.	Урожай самъ	Собрано пудовъ на одного жителя.
Пшеница озимая.	959.580	7.244.604	7,5	4,5
„ яровая.	446.203	2.983.243	6,7	1,8
Рисъ . . . . .	256.962	3.688.734	14,3	2,3
Джугара . . . . .	233.885	6.400.334	27,4	4,0
Ячмень . . . . .	146.280	957.381	6,5	0,6
Просо . . . . .	52.742	973.132	18,4	0,6
Картофель . . . .	6.473	129.125	19,9	—
Проч. яров. хлѣб.	321.960	3.755.128	—	2,3
Всего .	2.424.085	26.131.681	—	16,1



Кромѣ хлѣбовъ въ области производятся значительные посѣвы хлопка (о которомъ будетъ сказано особо), люцерны, табаку, льна и кунжута, огородныхъ овощей и корнеплодовъ.

Люцерна идетъ на кормъ для лошадей; табакъ въ большинствѣ употребляется на мѣстѣ, частью же вывозится въ Кашгаръ; ленъ и кунжутъ идутъ исключи-

У Ѣ З Д Ы.	п о с ѣ я н о п у д о в ѣ :							
	Рису.	Джугары.	Озимой пше- ницы.	Яровой пше- ницы.	Ячменя.	Проса (тарыхъ и кунакъ).	Остальныхъ аро- выхъ посѣвовъ.	Картофеля.
Въ Маргеланскомъ	20345	67339	246320	129700	30230	3400	42328	5140
„ Кокандскомъ .	52850	99927	186072	25608	24624	3028	24721	87
„ Наманганскомъ	105988	9739	195742	89503	24308	4772	66464	666
„ Андижанскомъ.	72520	41400	244380	110500	15090	37500	170200	400
„ Ошскомъ . . .	5259	15480	87066	90892	52028	4042	18187	180
Всего . . .	256962	233885	959580	446203	146280	52742	321900	6473

тельно на добываніе масла, такъ какъ съ обработкою льняныхъ волоконъ туземцы не знакомы. Изъ овощей воздѣлываются по преимуществу дыни, арбузы, огурцы и капуста, а изъ корнеплодовъ морковь, свекла, картофель и рѣдька.

Посѣвъ и урожай хлѣбовъ въ отдѣльныхъ уѣздахъ показанъ въ слѣдующей таблицѣ:

У Ѣ З Д Ы.	с н я т о п у д о в ѣ .							
	Рису.	Джугары.	Озимой пше- ницы.	Яровой пше- ницы.	Ячменя.	Проса (тарыхъ и кунакъ).	Остальныхъ аро- выхъ посѣвовъ.	Картофеля.
Въ Маргеланскомъ	289939	2103400	1974320	752450	149110	46960	893600	98320
„ Кокандскомъ .	333000	2023000	1170000	200000	199000	54000	412915	1885
„ Наманганскомъ	1554795	383552	1122473	445539	207351	65346	591883	13320
„ Андижанскомъ.	1440400	1656600	2443800	1039900	150900	750000	1700000	12000
„ Ошскомъ . . .	70600	233782	534011	545354	251020	56826	156730	3600
Всего . . .	3688734	6400334	7244604	2983243	957381	973132	3755128	129125

Въ 1897 году посеяно хлѣбовъ около 2.168.000 пудовъ и собрано около 27.380.000, а въ 1898 году посеяно около 2.424.000 пудовъ, на 256 тыс. пудовъ больше противъ предъидущаго года и снято около 26.131.000 пудовъ, на 751 тыс. пудовъ меньше противъ предъидущаго года. Увеличеніе площади посева хлѣбовъ въ 1898 году произошло главнымъ образомъ на счетъ хлопковыхъ посѣвовъ, подъ которые было занято въ означенномъ году земли меньше чѣмъ въ предшествовавшій годъ. На уменьшеніе урожая повліяла холодная и дождливая погода.

б) Хлопководство.

Въ 1898 году хлопководство дало слѣдующіе результаты:

1. Хлопокъ американскій.

УѢЗДЫ.	Посеяно десятинъ.	Собрано.		Средняя цѣна за пудъ въ рубляхъ.	
		Всего тысячъ пудовъ.	На десятину пудовъ.	Неочищеннаго.	Очищеннаго.
Маргеланскій.	30.000	1.150	38	1 р. 80 к.	6 р. 50 к.
Кокондскій .	13.145	520	40	1 р. 50 к. до 2 р.	6 р. до 7 р.
Андижанскій .	28.570	1.550	55	1 р. 60 к.	5 р. 85 к.
Наманганскій	22.599	1.351	60	2 р.	7 р. 00 к.
Ошскій . . .	1.230	36	30	1. р. 80 к.	—
Всего . . .	95.544	4.607	44	—	—

2. Хлопокъ мѣстный.

УѢЗДЫ.	Посѣяно десятинъ.	Собрано.		Средняя цѣна за пудъ въ рубляхъ.	
		Всего пудовъ.	На десятину пудовъ.	Неочищеннаго.	Очищеннаго.
Маргеланскій.	2.000	80.000	40	1 р. 25 к.	5 р. 80 к.
Кокандскій .	7.435	334.575	45	1р.20к. до 1.50к.	5 р. до 5 р. 60 к.
Андижанскій .	55	2.475	45	—	—
Наманганскій	836	37.620	45	1 р. 60 к.	7 р. 50 к.
Ошскій . . .	360	12.600	35	1 р. 42 к.	—
Всего . . .	10.686	467.270	43	—	—

Почти весь американскій хлопокъ перерабатывается на хлопкоочистительныхъ заводахъ, которыхъ въ 1898 году было: въ гор. Нов.-Маргеланѣ 1, въ Маргеланскомъ уѣздѣ 27, въ Кокандскомъ у. 19, въ Наманганскомъ у. 25 и въ Андижанскомъ у. 18; всего же въ области было 90 заводовъ.

Мѣстный хлопокъ на заводы почти не идетъ и перерабатывается ручнымъ способомъ самимъ населеніемъ для его потребностей.

Производство на хлопкоочистительныхъ заводахъ обыкновенно начинается не ранѣе 20-го августа, когда на рынкѣ появится хлопокъ новаго урожая и кончается въ мартѣ или апрѣлѣ. Сезонъ 1898—99 г. начался въ

октябрѣ и почти всѣ заводы покончили работы къ январю 1899 г.; только на очень немногихъ заводахъ производство затянулось до апрѣля. Въ сезонъ 1898—99 года всѣми хлопкоочистительными заводами переработано 4.496.758 пудовъ; менѣе противъ 18<sup>97</sup>/<sub>98</sub> г. на миллионъ пудовъ и на полтора миллиона пудовъ противъ сезона 18<sup>96</sup>/<sub>97</sub> года. Такое уменьшеніе произошло вслѣдствіе неблагоприятной весны 1898 года и рано наступившихъ осеннихъ холодовъ, а также и вслѣдствіе уменьшенія площади посѣва хлопка (при высокой цѣнѣ на другіе

	И М Ъ Л О	
	Число.	Поверхность нагрѣва.
а) Паровыхъ . . . . .	32	7094 квадр. фут.
б) Паровыхъ и водяныхъ . . . . .	5	739 квадр. фут..
в) Водяныхъ. . . . .	49	—
г) Керосиновыхъ . . . . .	4	—
Всего . . . . .	90	—

продукты сельскаго хозяйства). Вслѣдствіе уменьшенія урожая нѣкоторые заводы въ сезонъ 18<sup>98</sup>/<sub>99</sub> г. совсѣмъ не работали, другіе-же работали очень мало. Изъ переработанныхъ 4.496.758 пуд. получено чистаго хлопка + 0, 0, первого сорта, межеумка и второго сорта 1.387.206 пудовъ, чигита (хлопковое сѣмя) ок. 3.058.000 пудовъ, пыли и распыла ок. 56.000 пудовъ.

Въ слѣдующей таблицѣ показано число заводовъ и число силъ ихъ:

С Ъ.	Р А Б О Т А Л О.		
	Число силъ.	Число.	Поверхность нагрѣва.
591 л. с.	30	6764 квадр. фут.	564 л. с.
62 л. с.	5	595 квадр. фут.	50 л. с.
783 л. с.	46	—	764 л. с.
34 л. с.	3	—	30 л. с.
1470 л. с.	84	—	1408 л. с.

Такимъ образомъ изъ 90 имѣющихся въ области хлопкоочистительныхъ заводовъ въ 1.470 лошадиныхъ силъ работало 84 завода въ 1.408 лошадиныхъ силъ, съ 4633 рабочими.

Изъ указанныхъ выше 3.089.122 пуд. чигита пошло на топливо подъ паровые котлы 260.000 пуд., остальные 2.829.122 пуда пошли на туземные маслобойные заводы, на посѣвъ, кормъ скоту, отопленіе жилыхъ помѣщеній и, въ очень небольшомъ количествѣ, на удобреніе полей (Большой Ярославской Мануфактуры хуторъ Андреевскій).

Въ Ферганской Области разводится 5 сортовъ хлопка: 1) Кара чигить—бѣлое волокно и черное голое сѣмя, 2) Малла чигить—бѣлое волокно и сѣмя пушистое, тѣлеснаго цвѣта, 3) Кокъ чигить—бѣлое волокно и зеленое, пушистое сѣмя, 4) Акъ чигить—бѣлое короткое, курчавое, грубое волокно и сѣмя бѣлое и 5) Мѣстный хлопокъ, совершенно не идущій на хлопкоочистительные заводы, который обрабатывается туземцами въ ручную.

Въ то время, какъ въ области начинало развиваться хлопковое дѣло, сѣмена каждаго изъ указанныхъ сортовъ сѣялись отдѣльно, но со временемъ сорта эти перемѣшались. На заводахъ сырецъ хлопокъ принимался, обращая вниманіе главнымъ образомъ на волокно и совсѣмъ не обращалось вниманія на то, изъ какого сѣмени выросъ хлопокъ. Такимъ образомъ хлопковое сѣмя всѣхъ 4-хъ сортовъ выходило изъ завода перемѣшаннымъ и для разсортировки его у земледѣльца не было другаго средства, какъ разборка руками. На этотъ утомительный трудъ не было ни времени ни охотниковъ и потому посѣвъ чистыхъ сѣмянъ одного известнаго сорта сохранился только отчасти въ Наманскомъ и Андижанскомъ уѣздахъ. Обыкновенно приѣм-

щики хлопка различаютъ 3 сорта сырца хлопка: 1-й сортъ, хлопокъ съ бѣлымъ волокномъ достаточной длины и съ небольшимъ количествомъ постороннихъ примѣсей, 2-й сортъ, хлопокъ послѣдняго сбора, обыкновенно съ подмокшимъ желтымъ или короткимъ волокномъ и съ большимъ количествомъ постороннихъ примѣсей, и сортъ средній между указанными, называемый межеумокъ.

Въ зависимости отъ сорта сырца, сортируется и чистый хлопокъ на 3 сорта т. е. 1-й, межеумокъ и 2-й сортъ. Только 3 завода, принадлежащія Большой Ярославской Мануфактурѣ, сортируютъ, какъ сырецъ, такъ и чистый хлопокъ на 5 сортовъ: + 0, 0, 1-й, межеумокъ и 2-й сортъ. Послѣдніе 3 сорта соответствуютъ 3 сортамъ другихъ заводовъ, первые-же 2 сорта получаютъ изъ отборнаго хлопка.

Скупка хлопка отъ земледѣльцевъ туземцевъ производится владѣльцами заводовъ при посредствѣ туземцевъ на базарахъ или на самихъ заводахъ, куда хлопокъ привозится въ количествѣ отъ 20 ф. до 100 пуд. Русскія фирмы создали здѣсь особый классъ мелкихъ торговцевъ, которымъ фирма даетъ впередъ задатки за неснятый еще хлопокъ. Эти послѣдніе, какъ русскіе прасолы, разѣзжаютъ по кишлакамъ и раздаютъ задатки земледѣльцамъ, заторговывая у нихъ хлопокъ по тѣмъ цѣнамъ, какія будутъ на рынкѣ. Взявши задатокъ, туземецъ ждетъ хорошихъ цѣнъ, не снимая иногда уже созрѣвшаго хлопка, который въ это время можетъ портиться (разноситься вѣтрами, заноситься пылью или подмачиваться).

Обыкновенно считается, что очистить одинъ пудъ сырца стоитъ отъ 7 до 9 коп. По этой цѣнѣ владѣльцы заводовъ берутся очищать хлопокъ отъ московскихъ и лодзинскихъ фирмъ, занимающихся здѣсь

скушкой хлопка. Пудъ чистаго хлопка выходитъ изъ 3 пуд. 10 ф. или даже изъ 3 пуд. 15 ф. сырца смотря по тщательности очистки и по чистотѣ его.

За прессованіе кипы въ  $7\frac{1}{2}$  пудовъ владѣлецъ завода беретъ съ арендатора по 50 коп. за кипу, уплачивая артели за рабочій трудъ по 30 коп. На кипу идетъ холста 5 аршинъ 30 вершковаго по 18 коп. аршинъ или 6 арш. 25 вершковаго по 13 коп. и 4 фунта проволоки по 10 коп. Всего стоимость тары на кипу въ  $7\frac{1}{2}$  пуд. отъ 1 р. 20 к. до 1 р. 30 к. Такимъ образомъ пудъ чистаго хлопка, упакованнаго и спрессованнаго стоитъ на заводѣ: 1-го сорта отъ 6 р. 50 к. до 6 р. 90 к. (при цѣнѣ сырца отъ 1 р. 80 к. до 2 р. за пудъ), межеумка отъ 6 р. 20 к. до 6 р. 40 к. (при цѣнѣ сырца отъ 1 р. 60 к. до 1 р. 90 к.) и 2 сорта отъ 5 руб. 70 к. до 6 р. 10 к. (при цѣнѣ сырца отъ 1 р. 50 к. до 1 р. 60 к. за пудъ).

Кипа въ большинствѣ случаевъ имѣетъ размѣры =  $2' \times 2, 5' \times 2, 5'$ , такъ что кубич. футъ хлопка спрессованнаго на винтовомъ прессѣ вѣситъ ок. 20 фунтовъ и спрессованнаго на гидравлическомъ прессѣ ок. 24 ф.

Скушкой хлопка въ Ферганской области въ періодѣ 189<sup>8/9</sup> г. занимались слѣдующія фирмы: Товарищество Заверце, Бр. Крафтъ, Торгово-Промышленное Товарищество, Средне-Азіатское Товарищество, Товарищество Торговли и Промышленности въ Персіи и Средней Азійи, Кнопъ и Товарищество Владимиръ Алексѣевъ.

Всѣ заводы Ферганской области устроены почти по одному образцу и въ большинствѣ случаевъ состоятъ изъ двигателя, привода, 4—6 джинъ и 1—2 прессовъ. Двигатели паровые, водяные или керосиновые. Паровые двигатели: 16 локобилей Рихарда Гаррета, 1 Клейтона и Шутлеворта, 4 локобиля Коломенскаго завода; 14 постоянныхъ машинъ, изъ которыхъ 6 дѣй-

ствують отъ паровыхъ котловъ системы инженера Шухова, 3 отъ паровыхъ котловъ съ прогарными трубами, 1 отъ котла этажнаго. 2 машины на водяныхъ заводахъ, исключительно для гидравлическихъ прессовъ, работаютъ отъ котловъ системы Маршала и 2 отъ вертикальныхъ трубчатыхъ.

Джины употребляются въ Ферганской области 3-хъ системъ: Прета, Орель и Брауна. Обыкновенно джины высылаются на заводъ съ автоматическими питателями, но иногда, а особенно при работѣ низкихъ сортовъ хлопка, питатели снимаются и подача хлопка къ пиламъ производится руками. Приспособленія для быстрой остановки джины на большинствѣ заводовъ нѣтъ. Для чистки или мелкаго исправленія одной джины приходится останавливать весь заводъ и потому у рабочаго естественно является желаніе сдѣлать исправленіе на ходу, что и бываетъ иногда причиной несчастныхъ случаевъ съ рабочими.

Прессованіе очищеннаго хлопка производится или винтовыми прессами, приводимыми въ дѣйствіе 6—8 рабочими, или (на 11 заводахъ) гидравлическими прессами, приводимыми въ дѣйствіе механическимъ двигателемъ.

Зданія заводовъ выстроены частію изъ обожженнаго кирпича, частію изъ сырцоваго. Перегородки и мало-важныя пристройки дѣлаются обыкновенно каркасныя, крыши частію желѣзныя, обыкновенно-же земляныя и плоскія. Пожаровъ въ 189<sup>8</sup>/<sub>9</sub> г. небыло.

Что-же касается технической постановки самаго производства, то оно поставлено большею частью довольно небрежно. Несмотря на дороговизну рабочихъ рукъ и топлива, мало обращается вниманія на усовершенствованія въ смыслѣ сокращенія непроизводительныхъ расходовъ по этой части. Такъ же ведется и работа на заводахъ: чтобъ больше сработать, пиламъ джинъ



даютъ большую противъ наивыгоднѣйшей скорость, отчего рвется волокно хлопка. Не желая нести расходовъ на ремонтъ завода, употребляютъ въ работу сработавшіяся или поломанныя пилы съ плохими калосниками и безъ надлежащей провѣрки, что тоже служитъ причиною порчи хлопка.

Хотя всѣ заводы снабжены вытяжными пыльными камерами, но небрежное отношеніе въ уходѣ за ними, часто сводитъ къ нулю ихъ значеніе и пыль попадаетъ въ легкія рабочихъ и обратно въ очищаемый хлопокъ. Къ чести большинства русскихъ фирмъ нужно сказать, что указанная небрежность наблюдалась преимущественно на туземныхъ заводахъ.

Рабочіе сарты обыкновенно нанимаются поденно отъ 40 до 50 коп. въ день и помѣсячно отъ 15 до 17 рублей въ мѣсяцъ на своихъ харчахъ. На пресса нанимаются артелью отъ кипы по 30 коп. Пища поденныхъ бываетъ необыкновенно скудна и часто состоитъ изъ одной дыни (2—3 к.) и 5 лепешекъ (5 к.); артельные и мѣсячные столуются артелью и пища имъ обходится до 9 руб. въ мѣсяцъ. Малолѣтнихъ и женщинъ на заводахъ не работаетъ.

Костюмъ сарта неудобенъ для работъ при машинахъ, а потому предложено владѣльцамъ заводовъ рекомендовать прятать халатъ въ штаны и имѣть короткіе рукава, что и исполняется.

Машинисты и слесаря почти всѣ русскіе (сарты составляютъ исключеніе). Всѣ они практики, не получили никакого образованія и часто едва грамотные. Лицъ, получившихъ среднее техническое образованіе 3. Большинство машинистовъ служило на Закаспійской желѣзной дорогѣ машинистами, помощниками или кочегарами. Получаютъ жалованье отъ 35 руб. до 120 руб. въ мѣсяцъ. Нанимаются они на 5—6 мѣсяцевъ, чтобы

захватить и ремонтъ завода и производство. На годъ машинистовъ нанимають только немногія, преимущественно русскія фирмы.

Чтобы судить о томъ, какъ развивалось хлопкоочистительное производство въ Ферганской области, приводится слѣдующая таблица, изъ которой видно, что:

въ 1880 году было заводовъ	2.
„ 1885 „ „ „	3.
„ 1888 „ „ „	7.
„ 1889 „ „ „	11.
„ 1890 „ „ „	21.
„ 1891 „ „ „	40.
„ 1892 „ „ „	46.
„ 1893 „ „ „	61.
„ 1894 „ „ „	61.
„ 1895 „ „ „	63.
„ 1896 „ „ „	69.
„ 1897 „ „ „	88.
„ 1898 „ „ „	90.



Несчастныхъ случаевъ въ производство 18<sup>98</sup>/<sub>99</sub> г. записано 3: 2 паденія въ люки на винтовыхъ прессахъ и 1 случай на гидравлическомъ прессѣ (ущемленіе руки). Одинъ изъ этихъ случаевъ окончился смертью рабочаго.

Устройство и дѣятельность хлопкоочистительныхъ заводовъ въ компанію 18<sup>98</sup>/<sub>99</sub> года—показаны въ слѣдующей таблицѣ:

№ по порядку.	Кому принадлежать и гдѣ находятся заводы.	Число джиновъ на заводѣ.	Общее число пиль во всѣхъ джинахъ.	Какіе двигатели дѣйствуютъ на заводѣ.
1	Купцу А. Н. Вольфзону . . . . .	5	300	паровой.
<b>Въ Маргеланскомъ уѣздѣ:</b>				
1	Владимиру Захаровичу Артемьеву.	3	180	водяной.
2	Сеидъ Ахметъ Гіясъ-Ходжаеву . . . . .	5	275	паровой.
3	Атахану Баратбаеву . . . . .	3	180	водяной.
4	Андиж. 2-й гильд. куп. Ив. Никифоровичу Аленову . . . . .	4	200	"
5	Атахану Миръ Аюпову . . . . .	4	240	паровой.
6	Атахану Миръ Аюпову . . . . .	3	180	водяной.
7	Мирза Калянун Мирза Касымову . . . . .	7	420	"
8	Султанъ Муратбеку Худоярову . . . . .	3	180	"
9	Бабабекъ Мирза Ядгарову . . . . .	5	300	"
10	Джурабекъ Матъ Умарову и др. . . . .	4	200	паровой.
11	Абду Джалиль Ташъ-Мухамедову . . . . .	3	180	водяной.
12	Товарищ. Больш. Яросл. Мануфак. . . . .	3	220	"
13	Даниилу Николаев. Жукову и К <sup>о</sup> . . . . .	4	240	паровой.
14	Матъ Гази-баю Азизъ-баеву . . . . .	6	360	"
15	Матъ Алимун Матъ Карымову. . . . .	4	160	водяной.
16	Ахмету Хасанханову . . . . .	6	360	паровой.
17	Атабеку Маюсупову . . . . .	6	360	"
18	Матъ Каримб. Циръ Назаръ-бекову. . . . .	4	240	водяной.
19	Мирз. Алим. Миръ Даутъ-баеву и К <sup>о</sup> . . . . .	4	240	паровой.
20	Абдурах.-ходжъ Бузрукъ-ходжаеву. . . . .	4	240	"
21	Ему-же . . . . .	4	240	водяной.
22	Магом.-Ша Сеидъ Муса-ходжаеву. . . . .	3	150	"
23	Миръ Махмуду Миръ Саидъ-баеву. . . . .	4	180	"
24	Магом. Ша Сеидъ Муса-ходжаеву. . . . .	6	360	паровой.
25	Ташъ-Пулатъ Худай Бердыеву . . . . .	3	160	водяной.
26	Товарищ. для Промышл. и Торговли въ Средней Азии и Перси . . . . .	6	450	паровой.
27	Московск. Торгово-Промышленному Товариществу . . . . .	1	60	керосин.
	<b>Всего . . . . .</b>	<b>115.</b>	<b>6741</b>	<b>11 п. 15 в. 1 в.</b>

Когда построенъ заводъ.	Сколько сотенъ пудовъ:			Сколько и какихъ прессовъ на заводѣ.
	сырого хлопка можетъ заводъ переработать въ сутки.	переработано заводомъ сырого хлопка въ компанію 189 <sup>8</sup> / <sub>10</sub> г.	очищ. хлопка выраб. заводъ въ компанію 189 <sup>8</sup> / <sub>10</sub> г.	
Въ 1896 г.	16	240	73	1 винтовой.
" 1893 "	8	315	97	1 "
" 1897 "	10	200	60	1 "
" 1890 "	5	не работалъ.		1 "
" 1891 "	10	200	60	1 "
" 1896 "	10	159	50	2 "
" 1891 "	7	не работалъ.		1 "
" 1891 "	18	376	116	2 "
" 1897 "	6	270	85	1 "
" 1896 "	8	700	210	2 "
" 1897 "	5	114	34	1 "
" 1896 "	7	245	76	1 "
" 1897 "	12	435	131	1 гидравлическій.
" 1893 "	13	555	171	2 винтовыхъ.
" 1896 "	13	390	116	2 "
" 1891 "	6	180	60	1 "
" 1894 "	26	1500	460	3 "
" 1894 "	16	80	24	2 "
" 1891 "	8	338	100	1 "
" 1890 "	12	140	48	1 "
" 1897 "	12	441	141	1 "
" 1891 "	8	240	77	1 "
" 1892 "	5	752	225	1 "
" 1888 "	4	260	80	1 "
" 1896 "	20	130	40	1 "
" 1890 "	7	290	90	1 "
" 1898 "	30	570	180	1 гидравлическій.
" " "	3	103	31	1 винтовой.
—	295	8983	2762	2 гидр. 33 винт.

№ по порядку.	Кому принадлежат и гдѣ находятся заводы.	Число джиновъ на заводѣ.	Общее число лиль во веѣхъ джинахъ.	Какіе двигатели дѣйствуютъ на заводѣ.
<b>Въ Кокандскомъ уѣздѣ:</b>				
1-2	Торговому дому Барона Кнопъ . . .	пар.-7 вод.-5	420 295	паровой. водяной.
3	Товарищ. Большой Яросл. Мануф.	5	300	водяной.
4	Братьямъ Ф. и Г. Каменскимъ . . .	7	440	"
5	Мухамедъ Али-ходжа Мухамедову.	4	290	"
6	Алимджанъ-ходжа Мухамеджанову.	4	240	паровой.
7	Миръ Салимъ Миръ Алимову . . .	6	360	"
8	Ходжа Умаръ Мирза Мунаварову . . .	6	360	водяной.
9	Миръ Раби Миръ Махмудову . . .	3	180	паровой.
10	Абду Рах.-бай Назаръ Мухамедову.	3	180	водяной.
11	Юсуфу Давыдову . . . . .	3	210	паровой.
12	Коллежск. ассесору. Омельчуку въ Караянтакъ . . . . .	2	120	керосин.
13	Бишъ-арыкъ . . . . .	2	120	"
14	Ф. И. Полинскому . . . . .	4	240	паровой.
15	Максиму Васильевичу Давыдову . . .	4	240	"
16	Двор. Андрею Васильев. Росицкому.	4	240	водяной.
17	Туманьянцу . . . . .	6	360	паровой.
18	Моск. Торг.-Пром. Товариществу . . .	4	250	водяной.
19	Масадыкъ Юнусъ-баеву . . . . .	4	240	паровой.
	Всего . . . . .	83	5085	9 п. 8 в. 2 к.
<b>Въ Наманганскомъ уѣздѣ.</b>				
1	Товарищ. Большой Яросл. Мануф.	8	480	водяной.
2	Средне-Азиатск. Торгово-Промышленному Товариществу . . . . .	8	540	паровой.
3	К. М. Соловьеву . . . . .	8	640	"
4	Н. Н. Кеберле . . . . .	4	240	"
5	Росицкому . . . . .	3	180	водяной.
6	Юсуфу Давыдову . . . . .	{4 4	240 240	" паровой.
	Переносъ.	39	256	—

Когда построенъ заводъ.	Сколько сотенъ пудовъ:			Сколько и какихъ прессовъ на заводѣ.
	сырого хлопка можетъ заводъ перераб. въ сутки.	переработано заводомъ сырого хлопка въ компанію 189 <sup>8</sup> / <sub>9</sub> г.	очищ. хлопка выруб. заводъ въ компанію 189 <sup>8</sup> / <sub>9</sub> г.	
Въ 1890 г.	25	1431	435	6 винтовыхъ.
" 1890 "	15	742	222	1 гидравлическій.
" 1880 "	21	1438	434	2 винт. и 1 гидр.
" 1892 "	4	450	134	2 винтовыхъ.
" 1896 "	10	400	117	1 "
" 1891 "	10	100	30	3 "
" 1894 "	17	562	173	2 "
" 1893 "	9	700	200	1 "
" 1890 "	5	303	90	1 "
" 1893 "	12	112	32	2 "
" 1897 "	6	145	44	1 "
" 1894 "	6	140	40	1 "
" 1893 "	18	800	242	3 "
" 1897 "	12	700	210	1 "
" 1897 "	12	850	250	2 "
" 1893 "	15	не ра	боталь.	2 "
" 1892 "	16	778	231	2 "
" 1898 "	18	801	240	1 "
—	231	10452	3124	2 гидр. 33 винт.
Въ 1888 г.	25	1455	485	1 гидравлическій
" 1888 "	40	1200	380	1 "
" 1894 "	35	2300	762	1 "
" 1892 "	15	не ра	боталь.	2 винтовыхъ.
" 1891 "	11	1120	356	1 "
" 1891 "	25	1810	566	3 "
—	151	7885	2549	—

№ по порядку.	Кому принадлежать и гдѣ находятся заводы.	Число жинновъ на заводѣ.	Общее число пиль во всѣхъ жинахъ.	Какіе двигатели дѣйствуютъ на заводѣ.
<i>Переносъ.</i>				
		39	356	—
7	Казенн. аренд. Ходжа Ишановымъ.	3	180	водяной.
8	Яръ Мухамедъ Норъ Мухамедову .	3	180	"
9	Ходжа-хану Мусаханову . . . . .	8	480	пар. и вод.
10	Ему же . . . . .	5	360	пар. и вод.
11	Юсуфъ-баю Матмусабаеву . . . . .	2	120	водяной.
12	Батыръ-тюръ Султанъ Маликову .	4	240	"
13	Алексѣеву и К <sup>о</sup> . . . . .	4	240	"
14	Акціонерному Обществу Заверце .	4	240	паровой.
15	Киргизбаю Машрапбаеву . . . . .	4	240	водяной.
16	К. М. Соловьеву (въ Чустѣ) . . . . .	4	320	паровой.
17	Мать Газыбай Валибаеву . . . . .	3	180	водяной.
18	Ишанъ-хану Якубъ Ходжаеву . . . . .	3	180	"
19	Мадаминъ-баю Ясупъ-баеву . . . . .	3	180	"
20	Комп. Мулла Машрапъ-баева и др.	3	180	"
21	Абдрахманъ-баю Мухамедъ Сеидову.	3	240	паровой.
22	Ф. П. Григорьеву . . . . .	2	120	водяной.
23	А. Я. Епифанову . . . . .	3	180	"
24	Ишъ Мухамедъ Халь-Мухамедову .	1	60	керосин.
25	Султ. Мурадъ-беку Худояръ-бекову.	3	180	водяной.
<u>Всего . . . . .</u>		<u>104</u>	<u>6660</u>	<u>9п. 18в. 1к.</u>
<b>Въ Андиканскомъ уѣздѣ:</b>				
1	А. В. Росицкому . . . . .	5	300	паровой.
2	Мирза Калянъ Мирза Касымову .	6	480	"
3	В. И. Томичу . . . . .	6	360	"
4	Юнатанъ Мулла Каидову . . . . .	5	280	водяной.
5	Худайбер. Серкеръ Кичикъ-баеву.	4	240	"
6	Юхананъ Файзы Мушіеву . . . . .	6	360	"
7	К. А. Швейну . . . . .	6	360	"
<i>Переносъ.</i>		38	2380	—

Когда построенъ заводъ.	Сколько сотенъ пудовъ:			Сколько и какихъ прессовъ на заводу.
	сырого хлопка можетъ заводу перераб. въ сутки.	переработано заводомъ сырого хлопка въ компанію 189 <sup>г</sup> / <sub>г</sub> .	очищ. хлопка выработ. заводъ въ компанію 189 <sup>г</sup> / <sub>г</sub> .	
—	151	7885	2549	—
Въ 1895 г.	9	120	40	1 винтовой.
" 1891 "	6	600	200	2 "
" 1880 "	27	670	215	3 "
" 1892 "	20	960	310	2 "
" 1889 "	4	750	230	1 "
" 1893 "	8	160	45	1 "
" 1897 "	8	635	202	1 "
" 1891 "	20	200	65	1 гидравлическ.
" 1897 "	8	600	200	1 винтовой.
" 1895 "	18	582	182	1 "
" 1890 "	5	388	122	1 "
" 1891 "	5	360	110	1 "
" 1890 "	4	300	90	1 "
" 1889 "	7	200	66	1 "
" 1893 "	10	320	100	1 "
" 1897 "	5	383	122	1 "
" 1897 "	10	278	92	1 "
" 1892 "	4	180	60	1 "
" 1891 "	5	370	115	1 "
—	334	15941	5115	4 гидр. 27 винт.
<b>Въ Андиканскомъ уѣздѣ:</b>				
Въ 1897 г.	16	950	241	1 гидравлическій.
" 1895 "	30	1030	243	2 винтовыхъ.
" 1891 "	25	920	302	3 "
" 1885 "	12	1030	312	2 "
" 1891 "	16	915	274	2 "
" 1888 "	20	380	120	2 "
" 1896 "	20	19	6	2 "
—	139	5244	1598	—

№ № по порядку.	Кому принадлежать и гдѣ находятся заводы.	Число машинъ на заводѣ.	Общее число пиль во всѣхъ джинахъ.	Какіе двигатели дѣйствуютъ на заводѣ.
	<i>Переносъ.</i>	38	2380	—
8	Каримъ Ахунъ Сабинову . . .	6	360	водяной.
9	Алимдж.-ходжѣ Мухам. Джанову .	5	300	"
10	Ходы-ходжѣ Садыкъ-ходжаеву . .	9	540	"
11	Товарищ. Больш. Яросл. Мануфак.	7	430	пар. и вод.
12	Султ. Муратъ-беку Худояръ-бекову.	3	180	водяной.
13	Товарищ. „Владимиръ Алексѣевъ“.	6	360	"
14	Юнату Мушіеву . . . . .	2	120	"
15	Тюрябаю Каримбаеву . . . . .	3	180	"
16	Мирза Калянъ Мирза Касымову . .	3	180	"
17	В. М. Гаврилову . . . . .	2	160	нефтяной.
18	Товарищ. Больш. Яросл. Мануфак.	3	180	водяной.
	Всего . . . . .	87	5370	4 п. 14 в. 1 неф.
	<b>Сводъ данныхъ по уѣздамъ:</b>			
1	Въ гор. Нов.-Маргеланѣ . . . . .	5	300	паров.— 1
27	" Маргеланскомъ уѣздѣ . . . . .	115	6741	{ водян.—15 паров.—11 керос.— 1
19	" Кокандскомъ " . . . . .	83	5085	{ водян.— 8 паров.— 9 керос.— 2
25	" Наманганскомъ " . . . . .	104	6660	{ водян.—18 паров.— 9 керос.— 1
18	" Андижанскомъ " . . . . .	87	5370	{ водян.—14 паров.— 4 нефт.— 1
90	Всего въ области . . . . .	394	24156	{ паровыхъ —34 водяныхъ —55 керосинов.— 4 нефтяныхъ — 1
				Всего 94

Когда построенъ заводъ.	Сколько сотенъ пудовъ:			Сколько и какихъ прессовъ на заводе.
	сырого хлопка можетъ заводъ перераб. въ сутки.	переработано заводомъ сырого хлопка въ компанію 189 <sup>г</sup> /, г.	очищ. хлопка выаб. заводъ въ компанію 189 <sup>г</sup> /, г.	
—	139	5244	1498	—
Въ 1889 г.	16	320	101	2 винтовыхъ.
" 1880 "	18	204	67	2 "
" 1891 "	8	1520	470	3 "
" 1889 "	24	500	166	2 гидравлическ.
" 1890 "	8	150	53	1 винтовой.
" 1891 "	17	401	122	1 "
" 1891 "	4	не ра	боталь.	1 "
" 1896 "	8	300	90	1 "
" 1896 "	9	100	29	1 "
" 1897 "	8	не ра	боталь.	1 гидравлическ.
" 1891 "	9	600	190	1 "
—	268	9339	2786	4 гидр. 24 винт.
	Пудовъ.	Пудовъ.	Пудовъ.	
—	1600	24000	7300	винтовой — 1
—	29500	898636	276422	{ гидравлич.— 2 винтовыхъ—33
—	23100	1045599	312846	{ гидравлич.— 2 винтовыхъ—33
—	33450	1594339	511827	{ гидравлич.— 4 винтовыхъ—27
—	26800	934184	278811	{ гидравлич.— 4 винтовыхъ—24
—	114450	4496758	1387206	{ гидравлич.— 12 винтовыхъ—118
				Всего—130

в) Плодоводство и виноградарство.

Благодаря климатическимъ и почвеннымъ условіямъ, вполне благопріятствующимъ произрастанію южныхъ плодовъ, въ Ферганской области разводятся: абрикосы, персики, яблоки, груши, гранаты, черешни, вишни, сливы, айва, грецкій орѣхъ, миндаль, винныя ягоды и виноградъ; но развитію плодоводства препятствуетъ полное незнакомство населенія съ усовершенствованными приѣмами его.

Въ 1898 году площадь виноградныхъ насажденій занимала всего 6400 десятинъ, съ которыхъ собрано около 1.450.000 пудовъ винограду. Собранный виноградъ только въ самомъ незначительномъ количествѣ переработанъ на вино и спиртъ, а въ большей части пошелъ на потребленіе населенія въ сыромъ и вяленомъ видѣ.

Областной городъ и уѣзды.	Десятинъ подъ ви- ноградниками.	Собрано пудовъ винограду.	Цѣна за 1 пудъ въ рубляхъ.		Число заводовъ.		Вырабо- тано ве- деръ.		Цѣна за ведро въ рубляхъ.
			За свѣжій.	За вя- леный.	Винныхъ	Винокуръ.	Вина.	Спирта.	
									Вина
Г. Н. Маргел .	1	1000	0,70—1,00	—	2	—	2600	—	2,80—8
Маргеланскій .	1154	230800	0,40 --1,00	0,90 --2,20	—	—	—	—	—
Бокандскій .	1791	214920	0,60 --1,20	1,20 --3,00	6	—	8640	—	2—10
Андижанскій .	320	94800	0,70 --1,75	2,20 --3,50	—	—	—	—	—
Наманганскій .	3108	901804	0,50	1,50	1	1	800	3500	4—6 2,11
Ошскій . . .	26	7900	0,60--0,80	2,10--3,200	—	—	—	—	—
Всего .	6400	1451224	—	—	9	1	12040	3500	—

Винодѣліе въ Ферганской области является производствомъ совершенно новымъ и находится еще въ зачаточномъ состояніи.

## 2. Скотоводство.

Въ Ферганской области имѣется около 850.000 разнаго крупнаго скота и около 1.350.000 скота мелкаго.

Количество это не удовлетворяетъ продовольственнымъ потребностямъ населенія, а потому ежегодно въ область пригоняется скоть (главнымъ образомъ бараны) изъ сосѣднихъ областей и изъ Бухарскаго ханства.

Въ 1898 году было пригнано:

въ Кокандскій уѣздъ изъ Бухары около . . . . .	48.700 гол. на	257.700 р.
въ Наманганскій уѣздъ изъ Сыръ-Дарьинской и Семирѣчинской областей около	1.208.236 „ „	4.832.890 р.
въ Андижанскій уѣздъ изъ Семирѣчинской обл. ок.	220.000 „ „	660.000 р.
въ Ошскій уѣздъ изъ Семирѣчинской области ок.	20.100 „ „	175.000 р.

---

Всего ок. 1.497.036 гол. на 5.925.500 р.

---

Средняя стоимость взрослога скота за отчетный годъ показана въ слѣдующей таблицѣ:



НАЗВАНІЕ СКОТА.	Средняя цѣна по области въ рубляхъ.			
	Весной.	Лѣтомъ.	Осенью.	Зимой.
Баранъ хорошій . . .	20	10	8	12
„ средній . . .	15	7	6	7
Волъ хорошій. . .	45	40	30	25
„ средній . . .	30	25	23	20
Корова хорошая . . .	20	20	19	20
„ средняя . . .	17	15	15	15
Лошадь хорошая . . .	55	50	55	50

Количество скота и распределение его по городамъ и

НАЗВАНІЕ СКОТА.	Городъ Новый-Маргеланъ.	Маргеланскій уѣздъ.	Кокандскій уѣздъ.	
			Въ городѣ.	Въ уѣздѣ.
Лошадей. . . . .	450	66370	21586	46109
Рабочихъ воловъ . . .	—	46455	1448	28450
Крупнаго рогатого. . .	540	57632	14068	31469
Верблюдовъ . . . . .	2	5670	85	1669
Ословъ (ишаковъ) . . .	10	3830	322	5614
Овецъ . . . . .	125	228340	4190	86760
Козь . . . . .	30	83275	1274	30760
Всего. . . . .	1157	491572	42973	230831
			273804	

НАЗВАНІЕ СКОТА.	Средняя цѣна по области въ рубльяхъ.			
	Весной.	Лѣтомъ.	Осенью.	Зимой.
Лошадь средняя . . .	35	35	36	30
Верблюдъ хорошій . . .	50	50	55	50
„      средній . . .	30	30	30	30
Козель хорошій . . .	8	5	5	6
„      средній . . .	6	4	4	4
Осель хорошій . . .	10	9	9	10
„      средній . . .	7	7	8	9

уѣздамъ показано въ слѣдующей таблицѣ:

Наманганскій уѣздъ.		Андижанскій уѣздъ.		Ошскій уѣздъ.		Всего.
Въ городѣ.	Въ уѣздѣ.	Въ городѣ.	Въ уѣздѣ.	Въ городѣ.	Въ уѣздѣ.	
34112	72611	4390	69170	4315	61714	380827
1242	31136	3080	54200	1127	830	167968
1584	48448	1820	79639	2753	46350	284303
17	2085	—	5810	—	8517	23855
255	4758	200	2190	306	890	18375
12947	253610	3570	170600	2320	238211	1000673
486	149935	650	20840	103	39560	326913
<b>50643</b>	<b>562583</b>	<b>13710</b>	<b>402449</b>	<b>10924</b>	<b>396072</b>	<b>2202914</b>
<b>613226</b>		<b>416159</b>		<b>406996</b>		

### 3. Шелководство.

Всѣ свѣдѣнія о шелководствѣ исчерпываются слѣдующей таблицей:

МѢСТО ПРОИЗВОДСТВА.	Получено коконовъ въ пудахъ.	Цѣна за пудъ коконовъ.	Приблизи- тельно всего на сумму.
Г. Нов. Маргеланъ .	350	8—15 р.	4.200
Маргеланскій уѣздъ .	5.625	6—10 р.	46.000
Кокандскій „ .	9.872	9—12 р.	100.000
Андижанскій „ .	8.363	9—13 р.	83.630
Наманганскій „ .	7.195	6—10 р.	70.405
Ошскій „ .	1.278	8— 9 р.	10.000
Всего . . .	32.683	—	314.235

Большая часть грены получается изъ заграницы, но частью населеніе употребляетъ грену и собственнаго производства; кромѣ того въ Новомъ Маргеланѣ имѣлась въ 1898 г. гренажная станція, на которой приготавлилась грена и изслѣдовалась грена привозимая изъ заграницы. Станція выработала 434 золотника грены, изъ числа которой роздано бесплатно населенію 320 золотниковъ. Содержаніе станціи обошлось 1260 рублей.

Въ 1898 г. сравнительно съ 1897 годомъ количество полученныхъ коконовъ уменьшилось почти на 3000 пудовъ; на такое уменьшеніе полученныхъ коконовъ повліяла холодная и сырая весна этого года.

#### 4. Заводы и промышленныя заведенія.

Сравнительно крупныхъ заводовъ въ Ферганской области въ 1898 году было всего 106; въ томъ числѣ 90 хлопкоочистительныхъ.

Въ слѣдующей таблицѣ показаны заводы, которые могутъ быть отнесены къ числу сравнительно крупныхъ:

Мѣстонахожденіе и производство заводовъ.	Число заводовъ.	Общая производительность въ рубляхъ.	Общее число рабочихъ.
<b>Въ Нов. Маргеланѣ.</b>			
Кожевенный . . . . .	1	25.000	11
Водочный . . . . .	1	65.000	21
Пивоваренный . . . . .	1	45.000	17
<b>Въ Маргеланскомъ уѣздѣ.</b>			
Кожевенныхъ . . . . .	5	75.600	374
<b>Въ Кокандскомъ уѣздѣ.</b>			
Кишечныхъ . . . . .	2	18.800	16
Пивоваренный . . . . .	1	7.000	25
<b>Въ Наманганскомъ уѣздѣ.</b>			
Пивоваренный . . . . .	1	8.000	5
Винодѣльный . . . . .	1	12.127	25
Водочный . . . . .	1	7.900	5
Кожевенный . . . . .	1	?	?
<b>Въ Андижанскомъ уѣздѣ.</b>			
Кишечный . . . . .	1	12.000	12
<b>Всего . . . . .</b>	<b>16</b>		

На всѣхъ хлопкоочистительныхъ заводахъ въ 1898 году работало 4.633 рабочихъ и заводами выработано очищеннаго хлопка около 1.387.000 пудовъ приблизительно на 10.000.000 рублей.

Промышленность въ Ферганской области носить кустарный характеръ, а потому, не смотря на то, что въ области имѣлось въ 1898 году около 10.000 промышленныхъ заведеній, производительность ихъ достигла приблизительно только 2.000.000 рублей.

Рабочій трудъ оплачивался на заводахъ при продовольствіи отъ нанимателей по 10 до 12 рублей въ мѣсяць или по 40 до 50 коп. въ день; при собственномъ продовольствіи плата увеличивалась на 3 р. въ мѣсяць или на 10 коп. въ день. Въ промышленныхъ заведеніяхъ рабочій трудъ оплачивался на хозяйскихъ харчахъ по 5 до 15 руб. въ мѣсяць или по 20 до 60 к. въ день въ зависимости отъ рода производства; если же рабочій былъ на своихъ харчахъ, то ему добавлялось по 3 руб. въ мѣсяць или по 10 коп., въ день.

Число и производительность главныхъ родовъ промышленныхъ заведеній указаны въ слѣдующей таблицѣ:

Наименованіе заведеній.	Количество заведеній.	Общая про-изводительн. въ рубляхъ	Общее число рабочихъ.	Средняя про-изводительн. на 1 зав. въ рубляхъ.
<b>1. Обрабатыв. растит. продукт:</b>				
а) мукомольни и толчеи .	3032	804571	5031	265
б) маслобойни. . .	3100	262500	4429	85
<b>2. Обрабатыв. животн. продукт:</b>				
а) кожевенныя . . .	200	292585	827	1461
б) салотопенн. и свѣчныя.	85	53207	235	626
в) мыловаренныя . . .	106	169947	267	1603
<b>3. Мануфактурныя:</b>				
а) ткацкія . . . . .	1445	141180	2560	97
б) шелкомотальныя . . .	275	169054	766	615

Кромѣ этихъ главнѣйшихъ и другихъ, указанныхъ въ нижепомѣщенной таблицѣ, промышленныхъ заведеній, имѣются заведенія для выдѣлки ножей, сѣделъ, обуви; затѣмъ заведенія: кузнечныя, слесарныя, столярныя, колесныя и проч.

Въ отчетномъ году былъ весьма развитъ извозный промыселъ, такъ какъ хлопокъ и другіе товары частью еще вывозились изъ области на арбахъ и вьюкахъ.

Въ незначительной степени развитъ отхожіи промыслы въ тѣхъ мѣстностяхъ, гдѣ, по недостатку въ орошеніи, земледѣліе не даетъ заработка всѣмъ рабочимъ.

Распределеніе заводовъ и промышленныхъ заведеній по уѣздамъ показано въ слѣдующей таблицѣ:

Заводы и промышленныя заведенія.	Новый Маргелань.			Маргеланскій уѣздъ.			Конандскій уѣздъ.		
	Число фабрикъ и заводовъ.	Сумма производительно-ности.	Число мастеровъ и рабочихъ.	Число фабрикъ и заводовъ.	Сумма производительно-ности.	Число мастеровъ и рабочихъ.	Число фабрикъ и заводовъ.	Сумма производительно-ности.	Число мастеровъ и рабочихъ.
<b>I. Обрабатывающіе животные продукты:</b>									
Салотопенныхъ и свѣчныхъ.	2	1000	2	14	18300	30	17	9787	51
Кожевенныхъ . . . . .	1	25000	11	5	75600	374	5	2440	13
Мыловаренныхъ . . . . .	1	350	1	9	8300	27	22	9495	42
Овчинныхъ . . . . .	—	—	—	—	—	—	—	—	—
Кошечныхъ . . . . .	—	—	—	—	—	—	—	—	—
Кишечныхъ . . . . .	—	—	—	—	—	—	2	18800	16
<b>II. Обрабатывающіе растительные продукты:</b>									
Винодѣльныхъ . . . . .	2	10000	4	—	—	—	6	35000	12
Водочныхъ . . . . .	1	65000	21	—	—	—	—	—	—
Мукомольныхъ . . . . .	—	—	—	285	30200	272	690	345000	1385
Маслобойныхъ . . . . .	2	2300	2	562	46710	563	848	24880	1483
Пивоваренныхъ . . . . .	1	45000	17	—	—	—	1	7000	25
Толчей . . . . .	—	—	—	128	22300	135	245	52680	335
Искусств. минеральн. водъ.	2	5000	4	—	—	—	—	—	—
<b>III. Обрабатывающіе ископаемые продукты:</b>									
Алебастровыхъ . . . . .	—	—	—	—	—	—	—	—	—
Известковыхъ . . . . .	—	—	—	—	—	—	—	—	—
Гончарныхъ . . . . .	—	—	—	11	3670	70	105	9050	261
Кирпичныхъ . . . . .	—	—	—	15	7300	60	13	11500	158
Чугуно-плавильныхъ . . . . .	—	—	—	—	—	—	9	13200	24
Стекланныхъ . . . . .	—	—	—	—	—	—	—	—	—
<b>IV. По мануфактурному производству:</b>									
Ткацкихъ . . . . .	—	—	—	368	10100	830	814	53710	1205
Хлопкоочистительныхъ . . . . .	1	40000	11	27	2500000	890	19	805000	1000
Шелкомотальныхъ . . . . .	—	—	—	—	—	—	194	76754	501
Красильныхъ . . . . .	—	—	—	69	1780	75	148	29040	763
Писчебумажныхъ . . . . .	—	—	—	—	—	—	9	2700	18
Бумагопрядильныхъ . . . . .	—	—	—	—	—	—	250	12200	360
<b>ИТОГО . . . . .</b>	<b>13</b>	<b>193650</b>	<b>73</b>	<b>1493</b>	<b>2724260</b>	<b>3326</b>	<b>3397</b>	<b>1518236</b>	<b>7652</b>

Наманганскій уѣздъ.			Андижанскій уѣздъ.			Ошскій уѣздъ.			ВСЕГО ВЪ ОБЛАСТИ.		
Число фабрикъ и заводовъ.	Сумма производительно-ности.	Число мастеровъ и рабочихъ.	Число фабрикъ и заводовъ.	Сумма производительно-ности.	Число мастеровъ и рабочихъ.	Число фабрикъ и заводовъ.	Сумма производительно-ности.	Число мастеровъ и рабочихъ.	Число фабрикъ и заводовъ.	Сумма производительно-ности.	Число мастеровъ и рабочихъ.
6	9600	18	39	13020	120	7	1500	14	85	53207	235
37	149000	146	50	9130	148	102	31415	135	200	292585	827
32	140900	93	32	7890	84	10	3012	20	106	169947	267
—	—	—	14	4280	46	8	920	17	22	5200	63
—	—	—	—	—	—	812	25800	812	812	25800	812
—	—	—	1	12000	12	—	—	—	3	30800	28
1	12127	25	—	—	—	—	—	—	9	57127	41
1	7900	5	—	—	—	—	—	—	2	72900	26
726	220000	1526	304	33420	375	319	78630	420	2324	707250	3974
1244	144000	1800	204	17300	316	240	27310	265	3100	262500	4429
1	8000	5	—	—	—	—	—	—	3	60000	47
310	21132	500	—	—	—	25	1210	83	708	97322	1053
—	—	—	—	—	—	—	—	—	2	5000	4
—	—	—	10	5800	112	6	1000	30	16	6800	142
—	—	—	8	4950	30	8	2220	18	16	7170	48
74	12353	151	56	12100	156	10	1000	20	256	38173	658
11	79300	75	12	20800	130	4	830	21	55	119730	444
15	5210	50	—	—	—	5	1200	19	29	19610	93
—	—	—	—	—	—	1	не дѣйство валь.	—	1	—	—
49	12540	121	94	57300	284	120	7530	120	1445	141180	2560
25	3146655	1000	18	2066804	440	—	—	—	90	8558459	3341
73	86000	240	—	—	—	8	6300	25	275	169054	766
4	650	9	41	2500	90	20	2640	25	282	36610	962
—	—	—	—	—	—	—	—	—	9	2700	18
—	—	—	—	—	—	—	—	—	250	12200	360
<b>2609</b>	<b>4055367</b>	<b>5764</b>	<b>883</b>	<b>2267294</b>	<b>2343</b>	<b>1705</b>	<b>192517</b>	<b>2044</b>	<b>10100</b>	<b>10951324</b>	<b>21202</b>

### 5. Торговля.

Всѣхъ документовъ на право торговли и промысловъ на 1898 годъ было выдано 23.426 и выручено за нихъ разныхъ сборовъ 228.832 р. 78 коп. По уѣздамъ области сборы эти распредѣляются слѣдующимъ образомъ:

Названіе казначействъ.	Число документовъ.	На сумму.		Дополнительнаго 10% сбора.		Земскаго сбора.		Всего.	
	Годовыхъ и полу-годовыхъ.	РУБ.	К.	РУБ.	К.	РУБ.	К.	РУБ.	К.
Маргеланское . . . . .	6136	48601	—	3108	10	4060	25	55769	35
Кокандское . . . . .	8092	84959	38	5568	65	9112	98	99641	01
Наманганское . . . . .	3313	25680	—	1741	15	2799	82	30220	97
Андижанское . . . . .	4421	28160	—	1724	20	3048	—	32932	20
Ошское. . . . .	1464	8664	—	635	60	969	65	10269	25
Всего . . . . .	23426	196064	38	12777	70	19990	70	238832	78

Предметами привоза изъ Европейской Россіи являются: мануфактурные, колониальные и галантерейные товары.

Къ числу главныхъ ввозимыхъ колониальныхъ товаровъ относится чай, потребление котораго въ Ферганѣ достигаетъ 40.000 пуд. высшихъ сортовъ зеленаго и чернаго, до 20.000 пуд. низшаго сорта „дира“ и до 10.000 пуд. того же сорта „патта“; всего же чая потребляется до 70.000 пуд. въ годъ.

Изъ Кашгара привезено товаровъ на сумму 782.138 руб.; менѣе противъ 1897 г. (985.394 р.) на 203.256 р. Причемъ ввезены слѣдующіе товары:



Наименованіе товаровъ.	В ѣ с ѣ.		На сум- му въ рубляхъ.
	Пуд.	Ф.	
Фрукты сухіе . . . . .	58	31	355
Чай зеленый . . . . .	39	20	1525
Чай черный . . . . .	—	03	5
Чай кирпичный . . . . .	152	15	4274
Медь . . . . .	8	—	20
Масло коровье . . . . .	4	—	40
Бараны . . . . .	350 шт.	—	1400
Кишки . . . . .	570	38	11040
Хвосты конскіе . . . . .	1	32	20
Веревки волосяныя . . . . .	125	28	763
Жиръ птичій . . . . .	—	02	2
Кожи не выдѣланн. больш.	722	—	6820
Кожи не выдѣланн. малыя .	369	37	3137
Кожи выдѣланныя большія.	932	11	15954
Кожи выдѣланныя малыя .	28	35	1000
Обувь кожанная . . . . .	208	06	10590
Деревянныя издѣлія . . . . .	6	—	60
Сѣмена клевера . . . . .	64	—	256
Сѣмена древесныя . . . . .	20	11	203
Растенія употребляемыя въ медицинѣ . . . . .	17	19	425
Кораллы . . . . .	90	07	44734
Фарфоровыя издѣлія . . . . .	44	27	760
Сѣра . . . . .	32	—	230
Нашатырь . . . . .	256	20	1005
Квасцы . . . . .	3810	03	17670
Бѣлила туалетныя . . . . .	2	—	30
Краски растительныя . . . . .	67	33	650
Ямбы китайскія . . . . .	5	28	4000
Мѣдныя издѣлія . . . . .	67	20	1680
Жестяныя издѣлія . . . . .	12	—	100
Книги мусульманскія . . . . .	21	30	900
Шелковые ксконы . . . . .	4	—	150
<i>Переносъ.</i>	7744	16	129798

Наименованіе товаровъ.	В ѣ с ѣ.		На сум- му въ рубляхъ.
	Пуд.	Ф.	
<i>Переносъ.</i>	7744	16	129798
Шелковые отбросы . . .	274	31	7290
Шелкъ сырецъ . . . . .	211	29	20660
Бурретъ . . . . .	62	33	1150
Шерсть немытая. . . . .	778	21	5800
Шерсть мытая . . . . .	550	—	4025
Шерсть крученая . . . . .	107	20	1829
Шерсть пряденая . . . . .	47	38	580
Мѣшки бумажные . . . . .	121	19	1890
Сумы переметныя . . . . .	69	—	1180
Ткань бумажная бѣлая . . . . .	22898	—	302619
Ткань бумажная крашеная . . . . .	313	15	4960
Кисія англійская. . . . .	—	31	75
Веревки пеньковыя . . . . .	7	16	35
Матеріи шелковыя . . . . .	67	22	18926
Матеріи полупелковыя . . . . .	1	01	418
Пояса шерстяные . . . . .	1099	21	20420
Матеріи шерстяныя . . . . .	1	31	150
Войлокъ . . . . .	17103	33	170375
Ковры. . . . .	1969	33	46564
Мѣшки шерстяные . . . . .	252	39	3472
Чалмы полупелковыя . . . . .	—	11½	2
Платъе готовое (халаты) . . . . .	95	27	3750
Платъе мѣховое . . . . .	3	27	800
Мѣха бараньи . . . . .	1626	—	34855
Вещи для музеевъ . . . . .	3	23	100
Шляпы войлочныя . . . . .	2	11	250
Шалки мѣховыя. . . . .	8	—	150
Вещи галантерейныя и туа- летныя . . . . .	1	—	15
Всего . . . . .	55423	21	782138
	и 350 шт. ба- рановъ.		

Главными предметами вывоза изъ Ферганы служатъ: 1) въ предѣлы Европейской Россіи, Ташкентъ и Семирѣчинскую область: хлопокъ, шелкъ (сырецъ и сарнакъ), шелковыя и бумажныя ткани мѣстнаго производства, барашковые мѣха, мерлушки, тюбитейки, обувь, выдѣланныя бараньи кожи, юфть (булгары), ковры, халаты, краски, шерсть и рисъ; 2) въ Бухару; шелковыя ткани, ножи и сѣдла; и 3) въ Кашгаръ вывезены слѣдующіе товары:

Наименованіе товаровъ.	В ѣ с ѣ.		На сум- му въ рубляхъ.
	Пуд.	Ф.	
Изюмъ . . . . .	76	—	304
Фрукты сухіе . . . . .	24	—	57
Орѣхи кедровые . . . . .	40	—	390
Миндаль . . . . .	148	—	888
Фисташки . . . . .	104	—	416
Перецъ . . . . .	118	—	2360
Табакъ въ листахъ . . . . .	2644	—	9232
Сахарный песокъ . . . . .	880	—	5280
Сахаръ рафинадъ . . . . .	2192	—	17536
Леденецъ . . . . .	234	—	2340
Мука клейстерная (сранчъ) . . . . .	746	—	2984
Свѣчи стеариновыя . . . . .	204	—	2448
Шкуры верблюжьи . . . . .	40	—	200
Столярныя издѣлія . . . . .	251	—	2510
Части растеній . . . . .	8	—	16
Части растеній употребляе- мыхъ въ медицинѣ . . . . .	4	—	400
Чайники фарфоровыя . . . . .	128	—	1280
Стеклянные издѣлія . . . . .	40	—	400
Стекла листовыя . . . . .	28	—	565
Зеркала . . . . .	124	—	2480
Варъ . . . . .	330	—	2256
<i>Итого</i>	8363	—	54342

Наименованіе товаровъ.	В ѣ с ѣ.		На сум- му въ рубляхъ.
	Пуд.	Ф.	
<i>Переносъ.</i>	8363	—	54342
Керосинъ . . . . .	202	—	427
Мыло . . . . .	20	—	140
Спички премированные . . . . .	2334	—	38370
Спички не премированные . . . . .	42	—	672
Лакъ спиртовый . . . . .	16	—	1040
Растительныя красильныя вещества (марена) . . . . .	1570	—	12900
Фуксинъ . . . . .	102	—	8160
Краски всякія . . . . .	20	—	200
Желѣзо въ лому . . . . .	60	—	72
Желѣзо сортовое . . . . .	2366	—	9676
Сталь . . . . .	1754	—	12288
Олово . . . . .	92	—	920
Мѣдныя издѣлія . . . . .	60	—	1800
Стальные издѣлія . . . . .	8	—	240
Желѣзные издѣлія . . . . .	344	—	3600
Жестяныя издѣлія . . . . .	8	—	96
Машины швейныя . . . . .	68	—	1640
Бумага . . . . .	168	—	2408
Книги печатныя . . . . .	26	—	1040
Ткань по п. о. премированн. . . . .	3701	—	95234
Ткань по п. б. премиров. . . . .	17387	09	695517
Ткань по п. в. премиров. . . . .	6623	13	231812
Ткань бумажная не премир. . . . .	356	—	14240
Пряжа по п. о. премиров. . . . .	539	02	13512
Пряжа по п. в. премиров. . . . .	410	12	15341
Ткань шелковая . . . . .	208	—	33480
Ткань шерстяная . . . . .	20	—	2000
Халаты . . . . .	16	—	320
Галантерейный товаръ . . . . .	152	—	4560
Всего . . . . .	47035	36	1256047

## ОТДѢЛЪ III.

### Подати и повинности.

#### 1) Окладные сборы.

##### а) Государственный поземельный налогъ.

Государственный поземельный налогъ взимается въ размѣрѣ 10<sup>0</sup>/<sub>0</sub> съ валовой доходности земли.

Податные оклады исчисляются періодически на шесть лѣтъ отдѣльно по каждому поземельному владѣнію.

За 1898 годъ поступило государственнаго поземельнаго налога, оклада и недоимокъ, включая и поступившіе до отчетнаго года \*):

по Маргеланскому уѣзду	.	575.697	р.	33	к.
„ Кокандскому	„	318.822	„	57	„
„ Наманганскому	„	212.017	„	80	„
„ Андижанскому	„	711.026	„	74	„
„ Ошскому	„	122.925	„	60	„
		<hr/>			
Всего		1.940.490	р.	04	к.

Въ недоимкѣ осталось:

##### а) за 1898 годъ.

по Маргеланскому уѣзду	1.033	р.	22	к.	
„ Наманганскому	6	„	41	„	
„ Ошскому	2.531	„	32	„	
		<hr/>			
	3570	р.	95	к.	

##### б) за прежніе годы;

по Маргеланскому уѣзду	3.409	р.	49	к.		
„ Кокандскому	5.232	„	24	„		
„ Наманганскому	171	„	15	„		
„ Андижанскому	39.082	„	50	„		
„ Ошскому	11.341	„	71	„		
		<hr/>				
Всего	.	.	62.808	р.	04	к.

\*) Въ счетъ государственнаго поземельнаго налога включень и налогъ съ земель орошаемыхъ исключительно атмосферною влагою.

б) *Кибиточная подать.*

Кибиточною податью облагается кочевое население области въ размѣрѣ четырехъ рублей съ кибитки или замѣняющаго ее жилаго помѣщенія (юрты, дома, сакли, землянки). Исчисленіе кибитокъ производится одинъ разъ въ три года.

За 1898 годъ кибиточной подати поступило безнедоимочно:

по Маргеланскому уѣзду	.	.	2.464 р. —
„ Кокандскому	„	.	7.900 „ —
„ Наманганскому	„	.	17.980 „ —
„ Андижанскому	„	.	30.112 „ —
„ Ошскому	„	.	16.404 „ —
		Всего	<u>74.860 р. —</u>

2) *Неокладные сборы.*

За 1898 г. неокладныхъ сборовъ поступило;

а) доходовъ отъ казенно-оброчныхъ статей . . . . . 78.825 р. 39 к.

б) поземельнаго налога съ земель орошаемыхъ исключительно атмосферною влагою . . . (\*)

Въ недоимкѣ осталось доходовъ отъ казенно-оброчныхъ статей:

за 1898 годъ	.	.	.	.	4269 р. 31 к.
за прежніе годы	.	.	.	.	206 „ 41 „
			Всего	.	<u>4.475 р. 72 к.</u>

\*) Поступленія включены въ счетъ государственнаго поземельнаго налога.

### 3) Земскіе сборы.

Въ 1898 г. земскихъ сборовъ поступило:

1. Съ государст. позем. налога .	333.160	р.	68	к.
2. Съ населенія г.г. Маргелана, Коканда, Намангана и Андижана	12.942	„	25	„
3. Съ оброчной подати съ вакуфовъ	12.013	„	—	„
4. Съ кибиточной подати .	18.362	„	92	„
5. Съ земель, орошаемыхъ исключит. атмосферною влагою . . .	56.925	„	12	„
6. Съ фабричныхъ и завод. помѣщ.	22.768	„	28	„
7. Пеня за несвоевременный взносъ 2 <sup>0</sup> / <sub>0</sub> земскаго сбора .	201	„	39	„
8. Съ торгов. и промыслов. евидѣт. патентовъ и билетовъ на содерж. торгов.и промыш. завед. .	21.815	„	45	„
9. Судебныя пошлины . . .	3.159	„	53	„
10. Плата за леченіе мѣстныхъ жителей въ лечебныхъ завед. содер. на земскія средства . . .	9	„	3	„
11. Плата за медикаменты . . .	6	„	15	„
12. Случайныя поступления доходовъ смѣтою не предусмотренныхъ	133	„	71	„
13. Свободные остатки . . . .	1.154	„	37	„
	<hr/>			
	Итого	482651	р.	88 к.
	<hr/>			

Въ недоимкѣ земскаго сбора осталось:

1) За 1898 годъ;				
а) съ осѣдлаго и кочеваго населенія . . .	962	р.	20	к.
б) 2 <sup>0</sup> / <sub>0</sub> сбора съ фабрикъ, заводовъ и мельницъ	10.835	„	02	„
	<hr/>			
2) За прежніе годы . . .	22.947	„	20	„
	<hr/>			
	Всего	34.744	р.	42 к.
	<hr/>			

Свѣдѣніе о томъ сколько за 1898 г. причиталось къ платежу и сколько поступило государственнаго по-

Наименованіе Казначействъ и сборовъ.	Причиталось къ платежу за всѣми измѣненіями по 1-е Января 1899 года.	
	Недоимки	Оклада.
<b>Маргеланское.</b>		
Государств. позем. налогъ и оброчн. подать .	9.570 67	570.569 37
Кибиточная подать . . . . .	— —	2.464 —
Земскій сборъ съ осѣдл. и кочев. населенія .	2.632 14	95.433 29
2 <sup>0</sup> / <sub>0</sub> Зем. сб. съ фабрикъ, заводовъ и мельницъ.	3.185 32	7.160 52
<b>Итого . . . . .</b>	<b>15.388 13</b>	<b>675.627 18</b>
<b>Кокандское.</b>		
Государств. позем. налогъ и оброчн. подать .	5.232 24	318.822 57
Кибиточная подать . . . . .	— —	7.900 —
Земскій сборъ съ осѣдл. и кочев. населенія .	1.831 26	98.399 11
2 <sup>0</sup> / <sub>0</sub> Зем. сб. съ фабрикъ, заводовъ и мельницъ.	1.383 80	7.621 38
<b>Итого . . . . .</b>	<b>8.447 30</b>	<b>432.743 06</b>
<b>Наманганское.</b>		
Государств. позем. налогъ и оброчная подать .	562 92	211.632 44
Кибиточная подать . . . . .	— —	17.980 —
Земскій сборъ съ осѣдл. и кочев. населенія .	435 —	91.746 6
2 <sup>0</sup> / <sub>0</sub> Зем. сб. съ фабрикъ, заводовъ и мельницъ.	3.144 45	4.629 34
<b>Итого . . . . .</b>	<b>4.142 37</b>	<b>325.987 84</b>
<b>Андижанское.</b>		
Государств. позем. налогъ и оброчная подать.	39.082 50	711.026 74
Кибиточная подать . . . . .	— —	30.112 —
Земскій сборъ съ осѣдл. и кочев. населенія .	13.296 99	108.755 23
2 <sup>0</sup> / <sub>0</sub> Зем. сб. съ фабрикъ, заводовъ и мельницъ.	955 95	8.146 40
<b>Итого . . . . .</b>	<b>53.335 44</b>	<b>858.040 37</b>
<b>Ошское.</b>		
Государств. позем. налогъ и оброчн. подать .	11.685 20	125.113 43
Кибиточная подать . . . . .	— —	16.414 —
Земскій сборъ съ осѣдл. и кочев. населенія .	4.128 69	34.816 63
2 <sup>0</sup> / <sub>0</sub> Зем. сб. съ фабрикъ, заводовъ и мельницъ.	8 40	187 17
<b>Итого . . . . .</b>	<b>15.822 29</b>	<b>176.521 23</b>
<b>Всего . . . . .</b>	<b>97.135 53</b>	<b>2.468.919 68</b>

земельнаго налога и земскихъ окладныхъ сборовъ— помѣщены въ слѣдующей таблицѣ:

П О С Т У П И Л О.				Состояло къ 1 Января 1899 года.			
До отчетнаго года.		Въ отчетномъ 1898 году.		Недоимоеъ прежнихъ лѣтъ.	Недоимоеъ образовавшихся изъ окладовъ 1898 г.	ВСЕГО.	
Недоим.	Оклада.	Недоимки.	Оклада.				
— —	28 95	6.161 18	569.507 20	3 409 49	1.033 22	4.442 71	
— —	— —	— —	2.464 —	— —	— —	— —	
— —	— —	1.518 50	95.118 33	1.113 64	314 96	1.428 60	
— —	63 26	3.025 32	4.378 56	160 —	2.718 70	2.878 70	
— —	92 21	10.705 —	671.468 09	4.683 13	4.066 88	8.750 01	
— —	— —	— —	318.822 57	5.232 24	— —	5.232 24	
— —	— —	— —	7.900 —	— —	— —	— —	
— —	— —	— —	98.399 11	1.831 26	— —	1.831 26	
— —	— —	1.182 —	3.402 88	201 80	4.218 50	4.420 30	
— —	— —	1.182 —	428.524 56	7.265 30	4.218 50	11 483 80	
58 —	82 84	333 77	211.543 19	171 15	6 41	177 56	
— —	1.373 33	— —	16.606 67	— —	— —	— —	
— —	1.900 12	200 —	89.836 48	235 —	9 46	244 46	
— —	— —	1.035 20	2.637 39	2.109 25	1.991 95	4.101 20	
58 —	3.356 29	1.568 97	320.623 73	2.515 40	2.007 82	4.523 22	
— —	51 44	— —	710.975 30	39.082 50	— —	39.082 50	
— —	— —	— —	30.112 —	— —	— —	— —	
— —	31 09	— —	108.724 14	13.296 99	— —	13.296 99	
— —	303 —	955 95	5.949 40	— —	1.894 —	1.894 —	
— —	385 53	955 95	855.760 84	52.370 49	1.894 —	54.273 49	
— —	— —	343 49	122.582 11	11.341 71	2.531 32	13.873 03	
— —	— —	— —	16.404 —	— —	— —	— —	
— —	8 23	129 43	34.170 62	3.999 26	637 78	4.637 04	
— —	— —	8 40	175 30	— —	11 87	11 87	
— —	8 23	481 32	173.332 03	15.340 97	3.180 97	18.521 94	
58 —	3.842 26	14.893 24	2.449.709 25	82.184 29	15.368 17	97.552 46	



Въ 1898 году съ Ферганской области

НАИМЕНОВАНИЕ ПОСТУПЛЕНІЙ.	По Маргеланскому уѣзду.	
	Рубли.	Коп.
1) Налоги поземельные съ недвижимыхъ имуществъ и подати . . . . .	579.754	01
2) Государственный промысловый налогъ .	43.226	45
3) Питейный доходъ . . . . .	35.367	62
5) Табачный доходъ . . . . .	4.458	81
6) Таможенный доходъ . . . . .	421	59
7) Пошлины гербовыя, судебныя, канцелярскія и съ записи документовъ .	12.701	75
8) Пошлины съ переходящихъ имуществъ	3.779	55
9) Пошлины съ паспортовъ . . . . .	24	55
10) Пошлины разныхъ наименованій .	4.693	87
11) Почтовый доходъ . . . . .	22.669	58
12) Телеграфный доходъ . . . . .	14.582	64
13) Оброчныя статьи и промыслы . . .	30.486	68
14) Львеной доходъ . . . . .	2.260	47
15) Каз. заводы, технич. завед. и склады	2.683	67
16) Возвратъ ссудъ и другихъ расходовъ	13.723	73
17) Пособія Государств. казн. изъ постороннихъ источниковъ . . . . .	1.043	61
18) Разные мелкіе и случайные доходы	4.709	45
Всего . . . . .	776.588	03

поступило государственныхъ доходовъ.

По Кокандскому уѣзду.		По Наманганскому уѣзду.		По Андижанскому уѣзду.		По Ошскому уѣзду.		В С Г Г О.	
Рубли.	Коп.	Рубли.	Коп.	Рубли.	Коп.	Рубли.	К.	Рубли.	Коп.
332.564	28	233.611	60	748.648	28	140758	64	2.035.336	81
80.720	18	29.298	64	27.365	85	12.626	80	193.237	92
7.265	20	3.058	55	10.212	20	3.994	—	59.897	57
4.983	50	2.482	50	2.515	09	1.195	—	15.634	90
24	38	—	—	—	—	1.957	58	2.403	55
24.145	49	4.086	65	5.881	70	1.738	60	48.554	19
4.294	94	1.010	83	561	60	10	—	9.656	92
19	27	1	35	2	40	1	35	48	92
2.044	59	2.081	28	742	56	876	31	10.438	61
14.569	70	4.066	98	4.157	27	2.276	59	47.740	12
35.270	71	9.191	40	13.331	33	2.822	97	75.199	05
17.960	40	15.701	81	14.367	13	309	37	78.825	39
2.215	58	2.808	32	6.437	82	1.092	09	14.814	28
204	25	634	32	118	97	285	62	3.926	83
1.967	57	2.822	55	2.099	91	2.580	11	23.193	87
3.214	01	638	88	636	89	224	27	5.757	66
1 194	80	653	06	1.537	80	521	51	8.616	62
532.658	85	312.148	72	838.616	80	173270	81	2.633.283	21

Кромѣ всѣхъ указанныхъ государственныхъ доходовъ въ суммѣ 2.633.283 р. 21 к. поступило земскихъ сборовъ 482.634 р. 88 к.; слѣдовательно въ 1898 году населеніе области уплатило разнаго рода налоговъ, кромѣ расходовъ на натуральную повинность и городскихъ сборовъ, всего 3.115.935 р. 09 к.

Въ недоимкахъ осталось:

1) За 1898 годъ:

а) государственнаго поземельнаго налога . . . . .	3.570 р. 95 к.
б) земскаго сбора . . . . .	11.797 „ 22 „
в) арендной платы за казенно-оброчныя сѣби . . . . .	4.269 „ 31 „
	<hr/>
Всего . . . . .	19.637 р. 48 к.
	<hr/>

2) За прежніе годы:

а) государственнаго поземельнаго налога . . . . .	59.237 р. 09 к.
б) земскаго сбора . . . . .	22.947 „ 20 „
в) арендной платы за казенно-оброчныя сѣби . . . . .	206 „ 41 „
	<hr/>
Всего . . . . .	82.390 р. 70 к.
	<hr/>

Большая часть этихъ недоимокъ подлежитъ сложесложенію по разнымъ основаніямъ и между прочимъ потому, что онѣ накопились за земли, смытыя измѣнившимся теченіемъ рѣки Кара-Дарьи.

#### 4. Акцизные сборы.

Акцизныхъ сборовъ по всѣмъ предметамъ обложе-  
нія въ 1898 году поступило 68.881 р. 29 к.

Въ томъ числѣ:

Наименованіе доходовъ.	ПОСТУПИЛО ДОХODOBЪ.							
	Въ 1898 г.		Въ 1897 г.		Противъ 1897 г.			
					Болѣе.		Менѣе.	
	РУБ.	К.	РУБ.	К.	РУБ.	К.	РУБ.	К.
Акциза съ хлѣбнаго вина и спирта . . .	33144	46	25009	34	8135	12	—	—
„ „ фруктовой вод- ки . . . . .	6046	46	14214	91	—	—	8168	45
„ „ пивоваренія .	6871	80	8215	20	—	—	1343	40
Итого . . . . .	46062	72	47439	45	—	—	1376	73
Бандерольнаго сбора.	—	—	—	—	—	—	—	—
Патентнаго сбора. . .	8038	75	9725	30	—	—	1686	55
Дополнительнаго па- тентнаго сбора. . .	51	50	—	—	51	50	—	—
Итого . . . . .	54152	97	57164	75	—	—	3011	78
Акциза съ зажигатель- ныхъ спичекъ. . . .	—	—	—	—	—	—	—	—
Табачныхъ:								
бандерольн. сбора.	1018	82	1016	35	2	47	—	—
патентнаго сбора.	13709	50	13744	—	—	—	34	50
Итого съ табаку.	14728	32	14760	35	—	—	32	03
<b>ВСЕГО . . . . .</b>	<b>68881</b>	<b>29</b>	<b>71925</b>	<b>10</b>	<b>—</b>	<b>—</b>	<b>3043</b>	<b>81</b>

Въ 1898 году выдѣлка напитковъ, обложенныхъ акцизомъ, производилась въ городахъ: Новомъ Маргеланѣ, Кокандѣ и Наманганѣ.

По выдѣлкѣ напитковъ дѣйствовали: въ Новомъ Маргеланѣ: одинъ спирто-очистительный заводъ и одинъ пивоваренный; въ Кокандѣ—одинъ пивоваренный; въ Наманганѣ—одинъ виноградо-водочный заводъ и одинъ пивоваренный.

По производству табачныхъ издѣлій въ г. Новомъ Маргеланѣ дѣйствовали двѣ табачныя мастерскія, выдѣлывавшія папирсы исключительно изъ обандероленнаго табаку.

Заведенія для торговли крѣпкими напитками распредѣлялись по городамъ такъ:

№№ по по- рядку.	РОДЪ ЗАВЕДЕНІЙ.	Новый Мар- геланъ.	Кокандъ.	Андижанъ.	Наманганъ.	О ш ъ.	Чустъ.	ВСЕГО.
1	Оптовыхъ складовъ русскихъ ви- ноградныхъ винъ . . . . .	1	—	—	—	—	—	1
2	Оптовыхъ складовъ пива . . . . .	—	1	1	—	—	—	2
3	Ренсковыхъ погребовъ безъ рас- пивочной продажи . . . . .	6	7	7	4	3	1	28
4	Ренсковыхъ погребовъ съ распи- вочной продажей . . . . .	1	—	—	—	—	—	1
5	Питейныхъ домовъ . . . . .	3	1	—	—	1	—	5
6	Погребовъ русскихъ виноград- ныхъ винъ . . . . .	11	11	3	3	1	1	30
7	Пивныхъ лавокъ . . . . .	13	6	8	5	—	1	33
8	Гистинницъ и трактировъ . . . . .	1	2	1	1	—	—	5
9	Буфетовъ на народныхъ гуляньяхъ	1	—	—	—	—	—	1
	Всего . . . . .	37	28	20	13	5	3	106

Потребленіе спирту въ области было слѣдующее:  
(по разчету на ведра 40% крѣпости).

№№ по поряд.	Мѣста потребленія.	За 1-е полуго- діе.	За 2-е полуго- діе.	Всего за 1898 г.
1	Новый Маргеланъ .	2848, <sub>1</sub>	3801, <sub>3</sub>	6649, <sub>4</sub>
2	Кокандъ . . .	2851, <sub>7</sub>	3031, <sub>8</sub>	5883, <sub>5</sub>
3	Андижанъ . . .	1537, <sub>6</sub>	2750, <sub>4</sub>	4288, <sub>0</sub>
4	Наманганъ . . .	783, <sub>0</sub>	1331, <sub>1</sub>	2114, <sub>1</sub>
5	Ошъ . . . . .	662, <sub>2</sub>	1188, <sub>5</sub>	1850, <sub>7</sub>
6	Чустъ . . . . .	103, <sub>0</sub>	66, <sub>5</sub>	169, <sub>5</sub>
7	Частными потреби- тел. въ разн. мѣст.	36, <sub>0</sub>	772, <sub>2</sub>	808, <sub>2</sub>
	Всего . . . . .	8821, <sub>6</sub>	12941, <sub>8</sub>	21763, <sub>4</sub>

Всѣхъ заведеній для торговли табакомъ и издѣлія-  
ми изъ него въ городахъ области было—1851.

## 5. Таможенное управленіе и таможенные сборы.

### а) Личный составъ.

Къ 1-му января 1899 года состояло на лицо:  
Управляющій Участкомъ одинъ, Помощниковъ Управ-  
ляющаго четыре, изъ нихъ одинъ въ Иркештамѣ,  
одинъ въ Кашгарѣ и одинъ прикомандированный; Над-  
зиратель стражи одинъ, канцелярскихъ чиновниковъ  
три, изъ нихъ одинъ въ Иркештамѣ; чайныхъ нештат-  
ныхъ контролеровъ четыре, изъ нихъ одинъ въ Ста-  
ромъ Маргеланѣ, а остальные въ Кокандѣ; нижнихъ

таможенныхъ чиновъ: досмотрщиковъ при таможенѣ четыре человекъ, объѣздчиковъ на пунктахъ и постахъ семь, конныхъ стражниковъ двадцать семь и пѣшихъ пять человекъ

*б) Доходы.*

Поступило государственныхъ доходовъ по см. Департамента Таможенныхъ Сборовъ въ 1898 году по Управленію Ферганскимъ Таможеннымъ Участкомъ 5.988 р. 52 к., специальныхъ средствъ 1.613 р. 25 к., и въ инвалидный капиталъ 19 р. 17 к. всего 7.620 р. 94 к., по Иркештамскому переходному пункту 18571 р. 35 к. и постороннихъ сборовъ 422 р. 40 к. итого 18.993 р. 75 к., а всего поступило по Ферганскому Таможенному Участку 26.614 р. 69 к.

*в) Расходы.*

Израсходовано за тотъ же годъ на содержаніе: личнаго состава 11.583 р. 9 к., досмотрщиковъ 1.128 р., стражи 5.975 р., на канцелярскіе и хозяйственные расходы 300 р., на наемъ помѣщеній 266 р. 66 к., на содержаніе зданій 48 р., на отопленіе и освѣщеніе 384 р. 75 к., на расходы по клейменію товаровъ 33 р. 38 к., суточныхъ за командированіе досмотрщиковъ 100 р. прибавочное жалованье по преимуществамъ службы 147 р., на ремонтъ зданій 509 р. 69 к., на содержаніе и леченіе нижнихъ таможенныхъ чиновъ 11 р. 36 к., постройка таможенныхъ зданій 205 р. 39 к., прогоны и разъѣзды таможенныхъ чиновъ 67 р. 33 к., выдано въ награду задержателямъ 2.207 р. 69 к., на содержаніе летучихъ отрядовъ—изъ запаснаго капитала 3829 р. 78 к. и на содержаніе чиновъ завѣдывающихъ обандероленіемъ чаевъ 3.748 р. 70 к., а всего израсходовано 30545 р. 82 к.

---

## 6. Натуральные повинности.

Къ натуральнымъ повинностямъ въ Ферганской области относятся: а) исправленіе почтовыхъ и проселочныхъ дорогъ, а также исправленіе существующихъ и постройка новыхъ дорожныхъ сооружений, не требующихъ особенно большихъ затратъ и техническихъ знаній; и—б) сооруженіе и исправленіе плотинъ на оросительныхъ каналахъ, если устройство такихъ плотинъ не вызываетъ значительныхъ денежныхъ расходовъ и не представляетъ особенныхъ техническихъ трудностей, а равно очистка и ремонтъ существующихъ оросительныхъ каналовъ (арыковъ).

Въ 1898 году населеніе затратило на натуральные повинности трудомъ и матерьялами 388.635 р. 22 к.

По уѣздамъ затрата эта распредѣляется:

Маргеланскій уѣздъ	затратилъ.	47.434	р.	32	к.
Кокандскій	„ „ .	54.081	„	—	„
Наманганскій	„ „ .	115.945	„	15	„
Андижанскій	„ „ .	142.173	„	20	„
Ошскій	„ „ .	29.001	„	55	„
Всего .		388.635	„	22	к.

Въ отдѣльности на дорожную и ирригаціонную повинности затрачивается слѣдующее количество труда и матерьяловъ:

У Ъ З Д Ы.	Дорожная повинность.						
	Количество домохозяевъ.	Рабочихъ дней:		Стоимость матерьяловъ.		Вся затрата населенія— считая по мѣстн. цѣнамъ.	
		конныхъ.	пѣшихъ.	Руб.	К.	Руб.	К.
Маргеланскій	68.068	1.563	30.765	4.805	30	20.420	40
Кокандскій .	63.428	2.424	50.315	2.414	—	27.109	—
Наманганскій	59.002	5.086	118489	5.449	60	59.961	20
Андижанскій.	59.788	3.868	121631	37921	30	90.536	80
Ошскій . .	36.892	1.433	13.695	1.338	80	8.216	15
Всего . .	287178	14374	334895	51929	—	206243	55

У Ъ З Д Ы.	Ирригаціонная повинность.						
	Количество домохозяевъ.	Рабочихъ дней:		Стоимость матерьяловъ.		Вся затрата населенія— считая по мѣстн. цѣнамъ.	
		конн.	пѣшихъ.	Руб.	К.	Руб.	К.
Маргеланскій	56.279	1964	42.825	2.975	30	27.013	92
Кокандскій .	63.428	165	53.240	2.620	50	26.972	—
Наманганскій	59.002	2804	94 745	10.296	15	55.983	95
Андижанскій.	59.788	173	81.748	18.868	—	51.636	40
Ошскій . .	33.449	176	35.802	1.114	50	20.785	40
Всего . .	271946	5282	308360	35.874	45	182391	67



На каждого домохозяина, участвовавшего въ расходахъ на натуральныя повинности, пришлось таковыхъ въ рубляхъ:

	На дороги.	На ирригацію.	Всего.
въ Маргеланскомъ уѣздѣ	0,30	0,48	0,76
„ Кокандскомъ „	0,43	0,43	0,86
„ Наманганскомъ „	1,02	0,95	1,97
„ Андижанскомъ „	1,51	0,86	2,37
„ Ошскомъ „	0,22	0,62	0,84

### 7. Городскіе доходы и расходы.

Свѣдѣнія о городскихъ доходахъ и расходахъ за 1898 годъ помѣщены въ слѣдующей таблицѣ на стр. 88 и 89.

П Р И Х О Д Ъ.	Нов.-Маргелана.		Стар.-Маргелана.	
	Руб.	К.	Руб.	К.
1) Налога съ недвижимыхъ имуществъ . . . . .	7.554	37	18.316	50
2) Съ документовъ за право торговли и промысловъ . . . . .	2.658	30	1.227	02
3) Съ извознаго промысла . . . . .	487	80	374	80
4) Нотаріальныхъ сборовъ . . . . .	453	65	—	—
5) Съ городскихъ вѣсовъ и городского недвижимаго имущества . . . . .	26.734	53	8.595	97
6) Отъ продажи городскихъ земель и разнаго имущества . . . . .	3.335	97	—	—
7) За пользованіе больницами и медикаментами . . . . .	8.259	11	300	97
8) Штрафовъ и пени . . . . .	855	70	11	32
9) Недоимокъ . . . . .	—	—	—	—
10) Процентовъ на капиталъ . . . . .	1.577	56	122	31
11) Разныхъ доходовъ и оборотныхъ поступленій . . . . .	30.558	90	11 007	58
Всего поступило въ 1898 году . . . . .	82.475	89	39.956	47
Осталось городскихъ суммъ 1897 года . . . . .	82.392	01	33.441	30
Весь приходъ по кассѣ . . . . .	164 867	90	73.397	77

Р А С Х О Д Ъ.	Нов.-Маргелана.		Ст. Маргелана.	
	Руб.	К.	Руб.	К.
1) На управленіе и вознагражденіе служащихъ въ управленіи . . . . .	5.173	14	6.755	54
2) На полицію . . . . .	708	17	10.519	37
3) „ благоустройство (содержаніе улицъ, садовъ, мостовъ и проч.) . . . . .	11.491	52	75	—
4) На освѣщеніе улицъ и площадей . . . . .	2.256	55	266	82
5) „ постройку городскихъ зданій и разныхъ сооружений . . . . .	778	06	144	63
6) На ремонтъ городскихъ зданій и сооруж. . . . .	1.976	43	1.170	—
7) „ ирригацию . . . . .	2.334	34	75	—
8) „ нарядное образованіе . . . . .	1.985	90	504	73
9) „ санитарн. часть (больн. медик. и проч.) . . . . .	8.042	67	12.039	61
10) „ разные расходы и оборотныя выдачи . . . . .	80.464	60	10.334	57
Всего въ 1898 году выдано изъ городск. суммъ . . . . .	115.211	38	41.885	27
Осталось въ наличности на 1899 годъ . . . . .	49.656	52	31.512	50

Коканда.		Намангана.		Чуста.		Андижана.		Оша.		Всего.	
Руб.	К.	Руб.	К.	Руб.	К.	Руб.	К.	Руб.	К.	Руб.	К.
21.322	50	8.963	59	2.458	—	16.935	50	8.316	98	83.867	44
7.359	06	2.482	71	13	—	2.220	42	1.154	60	17.115	11
526	—	317	—	64	—	234	—	3.116	—	5.119	60
1.480	25	504	15	—	—	851	80	115	75	3.405	60
34 832	71	16.576	14	2.564	—	35.769	69	7.229	—	132.302	04
38	30	—	—	1.008	60	780	63	546	99	5.710	49
686	20	1.454	10	189	23	4.273	64	982	80	16.146	05
113	78	94	24	—	—	61	37	85	27	1.221	68
—	—	13.851	52	—	—	—	—	—	—	13.851	52
404	50	1.867	25	132	84	2.904	94	361	02	7.373	42
9.920	02	8.107	01	33	15	123.289	—	2.832	40	185.748	06
76.683	32	54.217	71	6.462	82	187 320	99	24.743	81	471.861	01
143.092	82	44.110	75	4.527	28	51.201	84	23.010	38	381.776	38
219.776	14	98.328	46	10.990	10	238.522	83	47.754	19	853.637	39

Коканда.		Намангана.		Чуста.		Андижана.		Оша.		Всего.	
Руб.	К.	Руб.	К.	Руб.	К.	Руб.	К.	Руб.	К.	Руб.	К.
9.569	28	3.737	99	480	—	3.775	65	2 284	18	31.775	78
15.306	93	15.700	34	2 449	73	9.273	44	5.152	54	59.110	52
36.855	60	2.392	02	159	—	2 271	50	1.068	20	54.312	84
1.940	80	944	57	278	50	1 384	60	640	—	7.711	84
2.951	53	958	59	—	—	—	—	167	12	4.999	93
2.378	32	2 694	20	75	90	1.102	93	28	10	9.425	88
150	—	1.099	20	120	—	1.119	30	—	—	4.897	84
3.737	50	1.806	88	250	—	897	—	820	—	10.002	01
16.648	83	14.439	55	1.480	93	14.378	30	4.752	27	71.782	16
8.264	05	14.489	82	525	—	104.793	43	4 444	82	223.316	29
97.802	84	58.263	16	5.819	06	138.996	15	19.357	23	477.335	09
121.973	30	40.065	30	5.171	04	99.526	68	28.396	96	376.302	30

## ОТДѢЛЪ IV.

### Общественное благоустройство.

#### 1. Казенныя и общественныя сооружеія.

Въ 1898 году были проозведены нижеслѣдующіе расходы на ремонтъ и постройку общественныхъ сооружеій и на гидротехническія сооружеія:

##### *А) По административно-полицейскому управленію.*

##### а) Постройка и ремонтъ общественныхъ сооружеій.

По г. Новому Маргелану и Маргеланскому уѣзду. . . . .	42.839 р. 77 к.
(въ томъ числѣ на постройку церкви въ Нов. Маргеланѣ—23.389 р. 50 к.).	
„ городу Коканду и Кокандскому уѣзду . . . . .	1.028 „ 08 „
„ городу Намангану и Наманганскому уѣзду . . . . .	593 „ 56 „
„ городу Андижану и Андижанскому уѣзду . . . . .	13.842 „ 37 „
„ городу Ошу и Ошскому уѣзду . . . . .	2.762 „ 88 „
<u>Всего . . . . .</u>	<u>61.066 р. 66 к.</u>

б) ИРРИГАЦИОННЫЯ РАБОТЫ.

По Маргеланскому уѣзду . . . . .	1.897 р. —
„ Наманганскому „ . . . . .	2.203 „ 06 к.
„ Андижанскому „ . . . . .	5.211 „ 02 „
Всего . . . . .	9.311 р. 08 к.

А всего на сооружеія по смѣтѣ административно-полицейскаго управленія израсходовано . . . . . 70.377 р. 74 к.

*В) По военно-инженерному вѣдомству.*

По городу Новому Маргелану . . . . .	33.881 р. 51 к.
„ „ Коканду . . . . .	616 „ 49 „
„ „ Намангану . . . . .	1.592 „ 74 „
„ „ Андижану . . . . .	3.756 „ —
Всего . . . . .	39.846 р. 74 к.

Всего-же на строительную часть въ области затрачено въ отчетномъ году . . . . . 110.224 р. 48 к.

**2. Пути сообщенія.**

Для сообщенія съ сосѣдними областями въ Ферганской области въ 1898 году имѣлся только одинъ (почтовый) трактъ, идущій на Ходжентъ Самаркандской области. Остальные пути, по которымъ производятся внѣшнія сношенія, относятся къ вѣточнымъ.

Сношенія внутри области производилось по проселочнымъ и почтовымъ дорогамъ. Последнихъ въ области было двѣ: одна шла и идетъ отъ Намангана до Коканда, а другая шла отъ Оша черезъ Андижанъ,

Новый Маргеланъ и Кокандъ на Ходжентъ (Самаркандской области), гдѣ соединялась съ Ташкентскимъ и Самаркандскимъ почтовыми трактами (1).

Разстояніе по почтовымъ трактамъ между городами Ферганской области было слѣдующее: 1) отъ г. Оша до г. Андижана— $46\frac{1}{4}$  версты; отъ Андижана до Нов. Маргелана— $73\frac{1}{4}$  версты; отъ Нов. Маргелана до Коканда— $84\frac{3}{4}$  версты и отъ г. Коканда до границы области—87 версты; и 2) отъ Намангана до Чуста— $41\frac{1}{2}$  версты и отъ Чуста до Коканда—64 версты. Такимъ образомъ, протяженіе обѣихъ почтовыхъ дорогъ равнялось  $396\frac{3}{4}$  верстамъ. На всемъ протяженіи имѣлось 18 почтовыхъ станцій (2), на которыхъ въ отчетномъ году содержалось 252 лошади. Оба тракта содержались частными лицами, которымъ ежегодно уплачивалось казною за 63 пары лошадей 41.737 р. 50 к.

Возка почты отъ Новаго до Стараго Маргелана, на разсоянїи 14 версты, производилась на почтовыхъ лошадяхъ, а обратно—на арбахъ, на наемъ которыхъ въ отчетномъ году израсходовано 127 рублей. Для перевозки же корреспонденціи на имя Россійскаго Императорскаго Консульства въ Кашгаръ, содержатся въ г. Ошѣ два конныхъ джигита, а для сообщенія съ укрѣпленіемъ Гульчей—четыре джигита. На содержаніе этихъ 6-ти джигитовъ ежегодно расходуется изъ земскихъ суммъ 1.560 рублей.

Въ области имѣются слѣдующіе горные дороги и перевалы, по которымъ совершается наибольшее движеніе вьючныхъ каравановъ:

---

(1) Съ 1-го января 1899 года почтовый трактъ отъ Андижана черезъ Новый Маргеланъ и Кокандъ на Ходжентъ—звкрытъ, такъ какъ съ того же числа начато правильное движеніе на вновь построенной Самаркандъ-Андижанской жел. дор.

(2) Кромѣ того, одна станція содержалась за счетъ Ферганской области въ предѣлахъ Самаркандской области.

Изъ маргеланскаго уѣзда идутъ два пути: черезъ перевалы Кара-Казыкъ (14.400 ф. высоты) и Тенгизъ-Бай (11.200 ф.). Тѣмъ и другимъ путемъ можно проѣхать на Большой Алай, а также въ Каратегинъ и на Памиры. Дорогою на Кара-Казыкъ пользуются только въ исключительныхъ случаяхъ, такъ какъ переваль этотъ проходимъ въ теченіи весьма короткаго времени и кромѣ того по крутизнѣ подъема и спуска крайне неудобенъ для сообщенія. Другой путь, черезъ Тенгизъ-Бай, возможенъ для движенія круглый годъ.

Изъ Кокандскаго уѣзда идетъ путь черезъ переваль Зардале въ Каратегинъ. Дорога эта крайне затруднительна и доступна только лѣтомъ, въ остальное же время года переваль бываетъ занесенъ снѣгомъ и непроходимъ.

Въ Ошскомъ уѣздѣ вьючный путь для сообщенія съ Кашгаромъ идетъ изъ Оша черезъ укр. Гульчу на пограничное укр. Иркештамъ. Отъ Гульчи въ Иркештамъ можно проѣхать черезъ переваль Терекъ-Даванъ (около 13.000 ф. высоты) или черезъ перевалы: Талдыкъ (11.000 ф. высоты), Арчатъ (11.000 ф. высоты) и Шартъ-Даванъ (около 14.000 ф. высоты). Изъ нихъ Терекъ-Даванскій переваль доступенъ для сообщенія круглый годъ и на разработку его, а также на содержаніе въ исправности небольшихъ навѣсовъ (раватовъ), устроенныхъ по пути для пріюта проѣзжающихъ въ зимнее время, ежегодно затрачивается небольшая сумма. Другіе же перевалы доступны лучше въ лѣтніе мѣсяцы, а въ остальное время года, какъ перевалы, такъ и вся долина Алая, заносятся снѣгомъ.

Наманганскій уѣздъ сообщается съ долиною р. Чирчика и со смежными уѣздами Аулія-Атинскимъ

Сырѣ-Дарьинской области и Пржевальскимъ Семирѣчинской области вьючными путями, изъ которыхъ пути, ведущіе къ Семирѣчью, особенно трудны и въ зимнее время заносятся снѣгомъ.

Андижанскій уѣздъ сообщается съ Пржевальскимъ уѣздомъ Семирѣчинской области исключительно вьючными, довольно удобными въ лѣтнее время, путями черезъ перевалы: Яссы, Кугартъ и Чангырь-Ташъ (около 10.500 ф. высоты каждый).

На рѣкѣ Сырѣ-дарѣ, въ предѣлахъ Ферганской области, имѣются 15 паромныхъ переправъ.

### 3. Почтово-телеграфныя учрежденія.

Въ Ферганской области имѣется всего 6 почтово-телеграфныхъ конторъ, а именно въ городахъ: Новомъ Маргеланѣ, Старомъ Маргеланѣ, Кокандѣ, Наманганѣ, Андижанѣ и Ошѣ.

Въ отчетномъ году въ означенныхъ учрежденіяхъ состояло служащихъ и имѣлось въ городахъ почтовыхъ ящиковъ:

	Въ Нов. Маргеланѣ.	Въ Ст. Маргеланѣ.	Въ Кокан- дѣ.	Въ Наман- ганѣ.	Въ Анди- жанѣ.	Въ Ошѣ.	Всего.
Было служащихъ:							
а) Чиновниковъ .	12	3	13	4	5	4	41
б) Почталіоновъ и сторожей . .	10	4	9	2	3	4	32
Имѣлось почто- выхъ ящиковъ.	6	3	4	3	3	3	22

Количество станцій, состоявшихъ въ вѣдѣніи почтово-телеграфныхъ конторъ, составъ служащихъ на станціяхъ, количество лошадей и работа ихъ показаны въ слѣдующей таблицѣ:

Названіе почтово-телеграфныхъ конторъ.	Число станцій, состоящ. въ вѣдѣніи почт.-телег. конторъ.	На станц. содержится			Отпущено лошадей.				Сколько разъ въ теченіе года отпущена одна лошадь.
		Старостъ.	Ямщиковъ.	Лошадей.	Подъ почты.	Подъ эстаф.	Подъ проѣзжающихъ.	Всего.	
Кокандская.	9	9	57	144	10107	—	12586	22693	157
Ново-Маргеланская.	5	5	29	68	4222	9	7817	12048	177
Андижанская . .	1	1	5	12	374	12	1867	2253	182
Наманганская . .	2	2	6	12	704	—	1668	2372	198
Ошская . .	2	2	8	16	630	3	2672	3305	206
Всего . .	19	19	105	252	16037	24	26610	42671	—

Дѣятельность почтово-телеграфныхъ учреждений въ 1898 году выразилась въ слѣдующемъ:



по порядку.	ПОЛУЧЕНО:	ПО	
		Новому Маргелану	Старому Маргелану
	<b>1) Внутренней иногородной корреспонденции:</b>		
1	Абониментных повременных изданий (отдельных №№) . . .	75.530	3 018
2	Эстафетъ . . . . .	8	—
3	Писемъ: закрытыхъ оплаченныхъ . . .	37.432	9.441
4	„ неполнѣ оплаченныхъ . . .	717	156
5	„ бесплатныхъ . . . . .	33.013	886
6	„ открытыхъ . . . . .	5.568	—
7	„ закрытыхъ . . . . .	9.565	915
8	Бандерольныхъ отправлений . . .	13.511	1044
9	Денежныхъ цѣнныхъ пакетовъ . . .	6.926	178
10	цѣною (въ рубляхъ) на . . .	923.109 р.	34.831
11	Посылокъ и узловъ цѣнныхъ . . .	2.706	263
12	цѣною (въ рубляхъ) на . . .	1.633.077 р.	29834 р.
13	Посылокъ безъ цѣны . . . . .	1.502	—
14	Проходн. денежн. постъ-пакетовъ и посылокъ цѣною (въ рубл.) на . . .	3.794.246 р.	—
	<b>2) Международной корреспонденции.</b>		
15	Писемъ франкированныхъ . . . . .	711	259
16	„ не франкированныхъ . . . . .	—	—
17	„ рекомендованныхъ . . . . .	—	37
18	„ открытыхъ . . . . .	163	—
19	Бандерольныхъ отправлений . . .	1.107	—
20	Денежныхъ пакетовъ . . . . .	5	—
21	цѣною (въ рубляхъ) на . . . . .	221	—
22	Посылокъ и узловъ цѣнныхъ . . .	2	—
23	цѣною (въ рубляхъ) на . . . . .	2 р.	—
24	Посылокъ безъ цѣны . . . . .	2	—
25	Заказной корреспонденции . . . . .	124	—
26	Абониментн. повременныхъ изданий (отдельныхъ номеровъ) . . . . .	286	—

Всѣхъ денежныхъ и цѣнныхъ пакетовъ и посылокъ было

ГОРОДАМЪ.					по порядку.
Коканду.	Намангану.	Андижану.	Ошу.	Всего.	
63.546	18.990	28.587	17.686	207.357	1
—	2	10	2	22	2
40.122	15.544	14.662	13.006	130.207	3
1.061	438	506	301	3.179	4
14.852	6.752	9.141	6.713	71.357	5
3.560	456	1.771	1.314	12.669	6
13.625	?	3.843	1.771	—	7
8.204	612	629	2.581	26.581	8
2.535	2.392	1.751	1.741	15.523	9
2.287.528 р.	5.591.356 р.	2.866.874 р.	281.680 р.	11.985.378 р.	10
2.534	2.031	1.357	873	9.764	11
2.397.400 р.	2.946.091 р.	38.882 р.	15.787 р.	7.061.071 р.	12
726	87	158	75	2.548	13
—	—	—	—	3.794.246 р.	14
358	378	361	739	2.806	15
37	—	164	—	201	16
154	20	90	109	410	17
186	72	—	63	484	18
686	—	131	443	2.367	19
1	1	3	—	10	20
12 5р.	640 р.	60 р.	—	1.046 р.	21
—	—	—	1	3	22
—	—	—	50 р.	52 р.	23
—	—	—	—	2	24
—	—	—	—	124	25
—	270	—	—	556	26

получено на 19.047.547 р.

по порядку.	О Т П Р А В Л Е Н О.	П О	
		Новому Маргелану.	Старому Маргелану.
<b>1) Внутренней корреспонденции:</b>			
<i>а) Иногородной:</i>			
1	Денежных и ценных пакетовъ . . . . .	3.727	206
2	ценною (въ рубляхъ) на . . . . .	2.303.323 р.	14.370 р.
3	Посылокъ и узловъ ценныхъ . . . . .	1.524	2.284
4	ценною (въ рубляхъ) на . . . . .	64.684	476.730 р.
5	Посылокъ безъ цѣны . . . . .	127	—
6	Эстафеть . . . . .	9	—
<i>б) Городской.</i>			
7	Писемъ заказныхъ . . . . .	573	—
8	„ закрытыхъ . . . . .	1.507	—
9	„ открытыхъ . . . . .	241	—
10	Бандерольныхъ отправлений . . . . .	1.563	—
11	Денежныхъ пакетовъ . . . . .	17	—
12	ценною (въ рубляхъ) на . . . . .	89 р.	—
<b>2) Международной корреспонденции:</b>			
13	Писемъ франкированныхъ . . . . .	782	—
14	„ нефранкированныхъ . . . . .	—	—
15	„ рекомендованныхъ . . . . .	—	—
16	„ открытыхъ . . . . .	265	—
17	„ заказныхъ . . . . .	122	—
18	Бандерольныхъ отправлений . . . . .	9	—
19	Денежныхъ и ценныхъ пакетовъ . . . . .	51	2
20	ценною (въ рубляхъ) на . . . . .	2.750 р.	225 р.
21	Посылокъ и узловъ ценныхъ . . . . .	57	—
22	ценною (въ рубляхъ) на . . . . .	13.068 р.	—
23	Посылокъ безъ цѣны . . . . .	—	—
Всѣхъ (не считая городской корресп.) денежныхъ и ценныхъ цѣнность полученной корреспонденции превысила			
<b>Телеграммъ:</b>			
24	Получено . . . . .	10.533	2.728
25	Отправлено . . . . .	10.672	1.860

Г О Р О Д А М Ъ.					по порядку.
Кованду.	Намангану.	Андижану.	О ш у.	ВСЕГО.	
3.424	1.587	1.995	1 072	12.011	1
7.587.707 р.	546.284 р.	4.542.268 р.	66.272 р.	15.060.224 р.	2
2.262	1.500	505	145	8.220	3
478.699 р.	16 223 р.	4.699 р.	1.675 р.	1.042.710 р.	4
158	69	57	27	438	5
8	—	7	1	25	6
526	—	205	—	1.304	7
258	140	260	58	2.223	8
13	42	4	—	300	9
946	—	131	32	2.672	10
7	64	39	—	127	11
8 р.	4.135 р.	54 р.	—	4.286 р.	12
358	—	—	424	1.564	13
—	—	—	—	—	14
261	34	153	99	547	15
137	—	—	30	432	16
—	—	—	—	122	17
69	—	8	2	88	18
39	—	31	9	132	19
1.882 р.	—	1 075 р.	119 р.	6.051 р.	20
3	—	7	2	69	21
62 р.	—	280 р.	2 р.	13.412 р.	22
—	—	—	—	—	23
ныхъ пакетовъ и посылокъ было отправлено на					16.122.397 р.
ценность отправленной на . . . . .					2.925.150 р.
24.899	6.651	8 780	2.393	55.984	24
26.692	6.892	10.458	2.498	59.072	25



### 4 Ссудныя

При уѣздныхъ управленіяхъ Ферганской области учреждены ссудныя кассы съ цѣлью вспомошествованія бѣднѣйшему туземному населенію (кочевому и осѣдлому), а равно для поддержанія и развитія его хозяйства и про-

У ѣ з д ы.	Капиталь кассы на 1-е января 1898 г.					
	Въ долгахъ.		Въ наличности.		Всего.	
	Руб.	К.	Руб.	К.	Руб.	К.
	Маргеланскій . . . . .	23.421	20	2 36	23.423	56
Кокандскій . . . . .	5 400	—	1.264	98	6.664	98
Наманганскій . . . . .	20 621	—	3 64	20.624	64	
Андижанскій . . . . .	10.478	36	12.363	06	22.841	42
Ошскій . . . . .	6.617	—	434	81	7.051	81
<b>Всего . . . . .</b>	<b>66.537</b>	<b>56</b>	<b>14.068</b>	<b>85</b>	<b>80.606</b>	<b>41</b>

### ка с с ы.

мышлености, за исключеніемъ торговли, посредствомъ выдачи ссудъ на опредѣленный срокъ за проценты.

Оборотъ кассъ въ 1898 показанъ въ слѣдующей таблицѣ:

Выдано ссудъ въ 1898 году.													
Отъ 1 до 10 рублей.			Отъ 11 до 20 рублей.			Отъ 21 до 30 рублей.			Обществамъ.			Всего въ теченіи года выдано ссудъ.	
Количество.	На сумму.		Количество.	На сумму.		Количество.	На сумму.		Количество.	На сумму.			
	Руб.	К.		Руб.	К.		Руб.	К.		Руб.	К.		
—	—	—	—	—	—	823	24.690	—	—	—	—		24.690
—	—	—	302	6.040	—	—	—	—	—	—	—	6.040	—
—	—	—	—	—	—	533	14.513	—	—	—	—	14 513	—
105	1046	10	53	1.023	60	990	29.700	—	—	—	—	31.769	70
25	245	—	19	331	—	27	810	—	—	—	—	1.386	—
<b>130</b>	<b>1291</b>	<b>10</b>	<b>374</b>	<b>7.394</b>	<b>60</b>	<b>2373</b>	<b>69.713</b>	—	—	—	—	<b>78.398</b>	<b>70</b>

ОТДѢЛЪ V.

Судебныя учрежденія и народная нравствен-  
ность.

1. Дѣятельность судебныхъ учреждений.

А) *Областнаго Суда.*

а) Гражданскаго отдѣленія.

	Въ качествѣ 1-й инстанціи	Въ качествѣ 2-й инстанціи.
Къ 1 января 1898 г. оста- валось дѣлъ нерѣшен.	31	20
Въ теченіи 1898 г. посту- пило дѣлъ . . . . .	73	103
Въ теченіи 1898 г. рѣше- но дѣлъ . . . . .	73	115
Къ 1 января 1899 г. оста- валось нерѣшен. дѣлъ	31	8
Цѣнность исковъ рѣшен- ныхъ дѣлъ была . . . . .	128.170 р. 87 к.	40.721 р. 84к.
Взыскано пошлинъ . . . . .	5.453 „ 30 к.	16 „ 30к.
Заявлено споровъ о подлогѣ	10	—
Окончено миромъ изъ чис- ла рѣшенныхъ дѣлъ . . . . .	1	—

б) Уголовнаго отдѣленія.  
Дѣятельность въ качествѣ 1-й инстанціи:

Родъ преступленій.	къ 1 января 1898 г. оста- валось дѣль.	Въ 1898 году поступило.	Въ 1898 году рѣшено.	Осталось къ 1 января 1899 года.
Частныхъ разнаго рода . . . . .	—	3	3	—
Преступленій религиозныхъ . . . . .	—	—	—	—
Преступ. противъ порядка упр. Служебныхъ преступленій . . . . .	1	11	12	—
Лжесвидѣтельствъ, ябедъ, лож- ныхъ доносовъ . . . . .	2	28	29	1
Обществ. соблазн. и пр. прот. нравственности . . . . .	—	2	2	—
Нарушеній правилъ благоустр. Нарушеніе устав. торг. и кред. Преступл. прот. законовъ о состояніяхъ . . . . .	—	7	7	—
Убийствъ . . . . .	—	1	1	—
Самоубійствъ . . . . .	3	82	85	—
Прест. прот. тѣлесной неприк. Прест. противъ женской чести. Противозак. лишеній свободы. Оскорбленій чести . . . . .	—	6	6	—
Прест. прот. союза брачн. и родственнаго . . . . .	—	9	8	1
Истребленій имущества . . . . .	—	10	10	—
Насильствен. похищ. чужаго имущества . . . . .	—	3	3	—
Кражъ . . . . .	—	2	2	—
Мошенничествъ . . . . .	—	—	—	—
Присв. и растр. чужаго имущества. Подлоговъ въ актахъ и обяза- тельствахъ . . . . .	—	6	6	—
Изслѣдов. причинъ смерти . . . . .	—	1	1	—
<b>Всего . . . . .</b>	<b>9</b>	<b>364</b>	<b>368</b>	<b>5</b>
Всѣхъ подсудимыхъ было . . . . .			337	
Осуждено . . . . .			181	
Оправдано . . . . .			91	
Освобождено отъ суда . . . . .			65	

Дѣятельность въ качествѣ 2-й инстанціи:

Родъ преступленій.	Къ 1 января 1898 г. осталось дѣлъ	Въ 1898 году поступило.	Въ 1898 году рѣшено.	Осталось къ 1 января 1899 года.
Похищеніе и поврежденіе лѣса.	—	—	—	—
Кражъ и покупокъ завѣдомо краденнаго . . . . .	1	3	4	—
Мошенничествъ и обмановъ . . . . .	1	3	4	—
Прочихъ преступленій . . . . .	15	56	64	7
<b>Всего . . . . .</b>	<b>17</b>	<b>62</b>	<b>72</b>	<b>7</b>

Б) Дѣятельность

По дѣламъ

у М и р о

Маргеланскаго.

Къ 1 января 1898 г. осталось дѣлъ нерѣшенныхъ . . . . .	31
Поступило дѣлъ въ теченіи 1898 года. . . . .	319
Окончено " " " " " . . . . .	270
Къ 1 января 1899 г. осталось нерѣшенныхъ дѣлъ . . . . .	80
Цѣнность исковъ рѣшенныхъ дѣлъ была . . . . .	74.368 р. 08 к.
Подано жалобъ: апелляціонныхъ . . . . .	18
частныхъ . . . . .	1

Въ 1898 г. слѣдственныхъ дѣлъ возникло:

У Слѣдователя по осебо—важныхъ дѣламъ . . . . .	30
„ Помощниковъ Мировыхъ Судей:	
Маргеланскаго . . . . .	105
Кокандскаго . . . . .	176
Наманганскаго . . . . .	76
Андижанскаго . . . . .	102
Ошскаго . . . . .	29
<b>Всего. . . . .</b>	<b>518</b>

Мирового Суда.

ГРАЖДАНСКИМЪ:

в ы х ъ С у д е й.

Кокандскаго.	Наманганск.	Андижанск.	Ошскаго.	Всего
85	31	16	—	163
478	169	306	102	1374
420	175	310	102	1277
143	25	12	—	260
147.775 р 80 к	46.676 р 96 к	83.484 р 13 к	12.461 р 48 к	364.766 р 39 к
36	2	11	4	71
6	—	1	—	8

## По дѣламъ уголовнымъ:

## у М и р о в ы х ъ С у д е й.

	Маргеланскаго	Кокандскаго.	Наманганск.	Андижанскаго.	Ошскаго.	Всего.
Къ 1 января 1898 г. осталось дѣлъ нерѣшенныхъ . . . . .	9	38	34	9	—	90
Поступило дѣлъ въ теченіи 1898 г. . . . .	305	359	146	118	60	988
Окончено „ „ „ „ „ . . . . .	238	318	114	92	60	822
Къ 1 января 1899 г. осталось нерѣ- шенныхъ дѣлъ . . . . .	76	79	66	35	—	256
Подано жалобъ . . . . .	19	22	8	9	2	60
Обвиняемыхъ было: мужчинъ . . . . .	418	632	1079	131	48	2308
женщинъ . . . . .	41	31	3	10	8	93
Обвинено: мужчинъ . . . . .	106	227	83	32	32	480
женщинъ . . . . .	5	11	—	5	4	25
По роду проступковъ дѣлъ возникло:						
Просивъ порядка управленія . . . . .	12	15	12	2	4	45
Противъ благочинія порядка и спокойствія . . . . .	11	36	11	8	2	68
Нарушеній Уставовъ Казеннаго Управленія . . . . .	19	54	76	21	1	171
Проступковъ противъ обществен. благоустройства 142	142	18	8	9	13	190
Оскорбленій чести, угрозъ и насилій . . . . .	43	84	23	41	19	210
Преступленій противъ чужой собственности . . . . .	55	109	16	30	10	220
Прочихъ проступковъ . . . . .	23	43	—	7	11	84
<b>Всего возникло дѣлъ . . . . .</b>	<b>305</b>	<b>359</b>	<b>146</b>	<b>118</b>	<b>60</b>	<b>988</b>



В) ДѢЯТЕЛЬНОСТЬ НАРОДНАГО СУДА.

а) По дѣламъ Уголовнымъ:

У Ф З Д Ы.	Число возникшихъ дѣлъ.	Число осужденныхъ.	
		Муж.	Жен.
Въ Маргеланскомъ . . . . .	158	205	1
„ Кокандскомъ . . . . .	150	137	13
„ Наманганскомъ. . . . .	139	252	7
„ Андижанскомъ . . . . .	220	217	3
Ошскомъ . . . . .	59	81	—
Всего . . . . .	726	892	24

б) По дѣламъ гражданскимъ:

У Ф З Д Ы.	Предъявлено ИСКОВЪ.			Прекращено истцами и отказано въ искѣ.			Присуждено въ уплатѣ въ пользу истцовъ полной суммы или части иска.		
	Число ИСКОВЪ.	На сумму.		Число ИСКОВЪ.	На сумму.		Число ИСКОВЪ.	На сумму.	
		РУБ.	К.		РУБ.	К.		РУБ.	К.
Въ Маргеланскомъ . . . . .	897	353239	63	321	98563	93	576	254675	70
„ Кокандскомъ . . . . .	1980	185110	—	245	14220	—	1735	15505	—
„ Наманганскомъ. . . . .	2437	353901	36	898	113083	65	1539	240817	71
„ Андижанскомъ . . . . .	1052	141224	23	120	19766	46	932	121457	77
„ Ошскомъ . . . . .	758	90767	55	200	26722	82	558	64044	73
Всего . . . . .	7124	1124242	77	1784	272356	86	5340	834500	91

## 2. Тюрьмы и арестные дома.

Въ 1898 году въ области было четыре тюрьмы: областная въ г. Новомъ Маргеланѣ и уѣздныя въ городахъ Кокандѣ, Наманганѣ и Ошѣ и семь арестныхъ домовъ въ городахъ Новомъ Маргеланѣ, Старомъ Маргеланѣ, Кокандѣ, Наманганѣ, Чустѣ, Андижанѣ и Ошѣ. Кромѣ того въ г. Андижанѣ подслѣдственные арестанты содержались на мѣстной военной гауптвахтѣ.

Въ означенныхъ мѣстахъ заключенія въ отчетномъ году содержалось арестантовъ:

### а) Въ тюрьмахъ.

	Осталось къ 1 января 1898 года	Прибыло.	Убыло.	Осталось къ 1 января 1899 года.
Ново-Маргеланской. . . . .	99	450	404	145
Кокандской . . . . .	88	264	273	79
Наманганской . . . . .	53	189	180	62
Ошской . . . . .	113	251	270	94
На Андижанской гауптвахтѣ . . . . .	39	338	362	15
<b>Всего . . . . .</b>	<b>392</b>	<b>1492</b>	<b>1489</b>	<b>395</b>

б) Въ арестныхъ домахъ:

	Осталось къ 1 января 1898 года.	Прибыло.	Убыло.	Осталось къ 1 января 1899 года.
Ново-Маргеланскомъ . . . . .	—	251	248	3
Ст.-Маргеланскомъ . . . . .	9	267	261	15
Кокандскомъ . . . . .	12	629	626	15
Наманганскомъ . . . . .	26	832	835	23
Чустскомъ . . . . .	—	68	68	—
Андижанскомъ . . . . .	11	762	756	17
Ошскомъ . . . . .	2	134	131	5
Всего . . . . .	60	2943	2925	78

На содержаніе арестантовъ, тюремнаго надзора и тюремныхъ помѣщеній въ 1898 г., по смѣтамъ Министерства Юстиціи и денежныхъ земскихъ повинностей Туркестанскаго края, было израсходовано 47.023 р. 23 к.

Содержавшіеся въ мѣстахъ заключенія арестанты занимались хозяйственными работами и разведеніемъ огородовъ.

## ОТДѢЛЪ VI.

### Народное здравіе.

#### 1. Составъ врачебнаго персонала.

Общій надзоръ за медицинскою частью въ области лежитъ на обязанности Областного врача. Врачебная помощь населенію въ отчетномъ году оказывалась 5-ю уѣздными врачами (по одному въ каждомъ уѣздѣ), четырьмя городскими врачами (въ гг. Новомъ Маргеланѣ, Кокандѣ, Наманганѣ и Андижанѣ) и четырьмя женщинами-врачами, завѣдывающими лечебницами для женщинъ и дѣтей (въ гг. Кокандѣ, Андижанѣ, Старомъ Маргеланѣ и Наманганѣ). Низшій медицинскій персоналъ состоялъ изъ 29 фельдшеровъ, 8 фельдшерницъ, 7 повивальныхъ бабокъ и 24 оспопрививателей.

Въ отчетномъ году въ области было три вольныхъ аптеки: въ Маргеланѣ, въ Кокандѣ и въ Андижанѣ.

#### 2. Врачебная помощь.

Въ больницахъ и пріемныхъ		
покояхъ пользовалось	• •	2.290 челов.
Изъ нихъ: выздоровѣло	• •	2.135 "
умерло	• •	81 "
осталось къ 1-му		
января 1899 года	• •	74 "

Амбулаторно пользовалось:

Городскихъ жителей . . . . .	28.184	челов.
Сельскихъ " . . . . .	16.098	"
Всего . . . . .	<u>58.712</u>	<u>челов.</u>

Въ больницахъ и амбулаторно врачебною помощью пользовались страдавшіе слѣдующими болѣзнями:

	Число больныхъ.
Оспой . . . . .	81
Скарлатиной . . . . .	2
Дифтеритомъ . . . . .	13
Крупомъ . . . . .	5
Корью . . . . .	104
Коклюшемъ . . . . .	277
Гриппомъ . . . . .	97
Тифомъ брюшнымъ . . . . .	2
Дизентеріей . . . . .	60
Холериной . . . . .	1
Заушницей . . . . .	64
Рожей . . . . .	122
Гнойнымъ конъюнктивитомъ . . . . .	140
Септицеміей у родильницъ . . . . .	4
Сибирскою язвою на людяхъ . . . . .	1
Водобоязнью . . . . .	1
Сифилисомъ . . . . .	3.168
Венерическими болѣзнями . . . . .	753
Крупозною пневмоніей . . . . .	20
Бугорчаткою . . . . .	94
Маляріей . . . . .	10.755
Зобомъ . . . . .	3.507
Проказою . . . . .	6
Песью . . . . .	76

Чесоткою . . . . .	1.048
Глистами . . . . .	382
Болѣзнью органовъ дыханія . . . . .	5.028
"          "          кровообращенія. . . . .	151
Желудочно-кишечнымъ катарромъ . . . . .	1.947
Прочими болѣзнями органовъ пищеваренія . . . . .	4.179
Болѣзнями мочевыхъ органовъ . . . . .	252
"          мужскихъ половыхъ органовъ . . . . .	276
"          женскихъ          "          "          " . . . . .	985
Умственнымъ разстройствомъ . . . . .	6
Эпилепсіей . . . . .	17
Прочими болѣзнями нервной системы . . . . .	2.563
Болѣзнями кожи и клѣтчатки . . . . .	8.103
"          глазъ . . . . .	3.364
"          органовъ слуха . . . . .	1.200
"          органовъ движенія . . . . .	2.824
"          послѣ родовыми и беременными . . . . .	172
Цынгою . . . . .	538
Прочими разстройствами общаго питанія . . . . .	4.918
Ранами и ушибами . . . . .	2.349
Алкоголизмомъ . . . . .	57
Прочими отравленіями . . . . .	19
Ожогами и обмороженіями . . . . .	600
Болѣзнями безъ опредѣленнаго діагноза . . . . .	571
<b>Всего . . . . .</b>	<b>61.002</b>

Изъ приведенныхъ цифровыхъ данныхъ видно, что преобладающею болѣзнью въ отчетномъ году была малярія, заболѣванія которою въ Ферганской области, вслѣдствіе климатическихъ особенностей этой страны, составляютъ постоянный перевѣсъ надъ всѣми прочими болѣзнями.

Изъ числа 81 зарегистрированныхъ больныхъ оспой умерло 11 т. е. нѣсколько болѣе восьмой части всѣхъ заболѣвшихъ.

По сравненію съ предшествовавшимъ годомъ, число обращающихся къ врачебной помощи въ отчетномъ году увеличилось на 14.754 чел.

Въ 1898 году никакихъ эпидемій не было.

Дѣятельность оспопрививателей:

У ъ З Д Ы.	Число оспопрививателей.	Сколькимъ человѣкамъ привита оспа.
Въ Маргеланскомъ*) . . .	5	1.565
„ Кокандскомъ . . .	4	5.591
„ Наманганскомъ . . .	6	?
„ Андижанскомъ . . .	6	2.398
„ Ошскомъ . . .	3	2.957
Всего . . .	24	

Повивальныя бабки въ 1898 году приняли 223 младенца (въ томъ числѣ мальчиковъ 121 и дѣвочекъ 102), при чемъ дѣятельность ихъ имѣла мѣсто исключительно среди русскаго населенія, такъ какъ туземныя женщины, вслѣдствіе особенностей ихъ семейнаго быта, въ весьма рѣдкихъ, исключительныхъ только случаяхъ, обращаются къ помощи иновѣрныхъ акушерокъ.

\*) Включая и г. Н. Маргеланъ.

### 3. Больницы, приемные покои и лечебницы для женщинъ и дѣтей.

Въ 1898 году въ Ферганской области имѣлось въ городскихъ больницахъ кроватей:

Въ г. Новомъ Маргеланѣ . . . . .	35 кроватей.
„ „ Кокандѣ . . . . .	20 „
„ „ Наманганѣ . . . . .	20 „
„ „ Андижанѣ . . . . .	15 „
„ „ Ошѣ . . . . .	15 „
Всего . . . . .	<u>105 кроватей.</u>

Въ приемныхъ покояхъ имѣлось кроватей:

Въ г. Старомъ Маргеланѣ . . . . .	5 кроватей.
„ „ Чустѣ . . . . .	5 „
Всего . . . . .	<u>10 кроватей.</u>

Лечебницы для туземныхъ женщинъ и дѣтей существовали: въ г.г. Кокандѣ, Наманганѣ, Андижанѣ и въ Старомъ Маргеланѣ; при чемъ имѣлось: въ Старо-Маргеланской и Андижанской по 15 кроватей и въ Кокандской и Наманганской по 10 кроватей.

Хозяйственной частью больницъ и приемныхъ покоевъ завѣдывали особые комитеты подъ наблюдениемъ Областного Правленія, медицинскою же частью—городовые и уѣздные врачи подъ наблюдение Областного Врача.

На содержаніе больницъ и приемныхъ покоевъ израсходовано изъ городскихъ суммъ:

Ново-Маргеланской больницы . . . . .	9,814 р. 45 к.
Старо-Маргеланскаго приемаго покоя . . . . .	2.359 „ 64 „
Кокандской больницы . . . . .	5.456 „ — „
Наманганской „ . . . . .	7.742 „ 65 „
Чустскаго приемаго покоя . . . . .	1.480 „ 93 „
Андижанской больницы . . . . .	6.804 „ 49 „
Ошской больницы . . . . .	2.190 „ — „



Иа содержаніе женскихъ лечебницъ:

Кокандской . . . . .	5.030	р.	63	к.
Андижанской . . . . .	4.486	"	88	"
Наманганской . . . . .	6.196	"	90	"
Старо-Маргеланской . . . . .	4.015	"	—	"
<hr/>				
Всего	19.729	р.	41	к.
<hr/> <hr/>				

Городскими и Уѣздными врачами произведено судебно-медицинскихъ освидѣтельствваній:

1) Мертвыхъ тѣлъ съ признаками насильственной смерти . . . . .	139
2) Умершихъ отъ болѣзненныхъ причинъ . . . . .	60
3) Живыхъ людей . . . . .	274
4) Разнаго рода предметовъ . . . . .	101
Итого всѣхъ судебно-медицинскихъ актовъ составлено . . . . .	574

По сравненію съ предшествовавшимъ годомъ, число освидѣтельствваній и судебно медицинскихъ актовъ увеличилось на 48.

**4. Насильственные и случайныя смерти.**

Въ 1898 году такихъ случаевъ смерти было:

Смертоубійствъ . . . . .	102
Самоубійствъ . . . . .	15
Дѣтоубійствъ . . . . .	2
Скоропостижно умершихъ отъ болѣзнен. причинъ . . . . .	31
Найдено мертвыхъ тѣлъ при чемъ причина смерти не обнаружена . . . . .	13
Умерло отъ разныхъ случайностей . . . . .	36
<hr/>	
Всего . . . . .	199
<hr/> <hr/>	

## ОТДѢЛЪ VII.

### Православные храмы и благотворительныя учрежденія.

#### 1. Православные храмы.

Въ 1898 году въ Ферганской области имѣлись церкви во всѣхъ городахъ (кромѣ заштатнаго города Чуста), причемъ въ Новомъ Маргеланѣ было двѣ церкви, а въ уѣздныхъ городахъ Кокандѣ, Наманганѣ, Андижанѣ и Ошѣ по одной (1).

Въ замѣну пришедшихъ въ ветхость временныхъ храмовъ, въ городахъ Новомъ Маргеланѣ, Наманганѣ и Андижанѣ была начата постройка новыхъ (2). причемъ въ 1898 году на сооруженіе ихъ было затрачено:

Ново-Маргеланскаго храма.	.	23.389	р.	51	к.
Андижанскаго	„ . .	5.566	„	34	„
Наманганскаго (3)	„ . .	—	„	—	„
		<hr/>			
Всего	.	28.955	р.	85	к.

#### 2. Маргеланскій Отдѣлъ Туркестанскаго Благотворительнаго Общества.

Въ 1898 году Отдѣломъ выдавались постоянныя и единовременныя пособія, какъ неимущимъ города Новаго Маргелана, такъ и неимущимъ другихъ городовъ Туркестанскаго края.

Постоянныя пособія выдавались лицамъ лишеннымъ возможности по старости лѣтъ, болѣзни или фи-

(1) Въ 1899 году начата постройка храма во вновь образованномъ въ Маргеланскомъ уѣздѣ «Русскомъ селѣ» и разрѣшена постройка храмовъ въ поселкахъ: Покровскомъ, Николаевскомъ и Успенскомъ.

(2) Храмы эти постройкой закончены и освящены: Андижанскій въ декабрѣ 1898 года, Ново-Маргеланскій въ маѣ 1899 года и Наманганскій въ февралѣ 1900 г.

(3) Въ 1898 году работъ по постройкѣ Наманганскаго храма не производилось.

зическимъ недостаткамъ снискивать пропитаніе личнымъ трудомъ и лицамъ взявшимъ къ себѣ на воспитаніе дѣтей круглыхъ сиротъ.

Средства Отдѣла составлялись изъ членскихъ взносов и изъ разныхъ поступленій отъ устраивавшихся спектаклей, лотарей-аллегри, отъ подписки взаимныхъ визитовъ и изъ выручки отъ продажи игральныхъ картъ.

Всего въ 1898 году поступило въ кассу Отдѣла:			
суммъ оборотныхъ . . . . .	2.731	р. 28	к.
„ расходныхъ . . . . .	2.754	„ 96	„
<u>Всего. . . . .</u>	<u>5.486</u>	<u>р. 24</u>	<u>к.</u>

Въ томъ же году израсходовано:

1) На разнаго рода пособія . . . . .	3.489	р. 54	к.
2) „ „ заимообразныя выдачи . . . . .	250	„ —	„
3) „ „ канцелярскіе и другіе расходы . . . . .	197	„ 87	„
<u>Всего . . . . .</u>	<u>3.837</u>	<u>р. 41</u>	<u>к.</u>

### 3. Наманганскій Отдѣлъ Туркестанскаго Благотворительнаго Общества.

Источники для полученія средствъ были такіе же, какъ и въ Маргеланскомъ Отдѣлѣ.

Членскихъ взносов въ теченіи

1898 года поступило . . . . .	400	р. —	
Разныхъ сборовъ и пожертвованій поступило . . . . .	839	„ 28	к.
Оставалось отъ 1897 года . . . . .	1.142	„ 12	„
<u>Всего . . . . .</u>	<u>2.381</u>	<u>р. 40</u>	<u>к.</u>

Въ томъ же году израсходовано на благотвореніе 800 р. 76 к.

## ОТДѢЛЪ VIII.

Народное просвѣщеніе и ученія общества.

### 1. Учебныя заведенія.

Въ 1898 году въ Ферганской области существовало: одно городское четырехклассное училище въ городѣ Новомъ Маргеланѣ; одно городское двухклассное училище въ гор. Кокандѣ; четырехклассное женское училище (Маріинское) въ гор. Новомъ Маргеланѣ, съ программой, приближающеюся къ курсу четырехъ низшихъ классовъ женскихъ гимназій Министерства Народнаго Просвѣщенія; четыре приходскихъ одноклассныхъ училища, для совмѣстнаго обученія дѣтей обоего пола, въ городахъ: Наманганѣ, Андижанѣ, Ошѣ и Покровскомъ поселкѣ Ошскаго уѣзда; и два женскихъ приходскихъ училища въ г. г. Новомъ-Маргеланѣ и Кокандѣ. Преподаваніе въ приходскихъ училищахъ ведется по особой программѣ, выработанной въ Туркестанскомъ краѣ спеціально для этого рода школъ. При Ново-Маргеланскомъ городскомъ училищѣ содержалась столярная мастерская. Для образованія дѣтей туземцевъ въ области существовало семь начальныхъ русско-туземныхъ школъ, по одной въ городахъ: Старомъ Маргеланѣ, Наманганѣ, Чустѣ, Андижанѣ и Ошѣ и двѣ въ Кокандѣ, изъ которыхъ одна съ интерваторомъ.

Кромѣ того при русско-туземныхъ школахъ существовали вечерніе курсы для взрослыхъ туземцевъ, которымъ преподавались русская и мусульманская грамота и четыре правила арифметики.

Распределение учебных заведений и число учени-

№ по порядку.	Наименование учебных заведений.	Въ Нов.Маргел.		Въ Ст.Маргел.		Въ Ковандѣ.				
		Число учащихся.		Число учащихся.		Число учащихся.				
		Мужч.	Женщ.	Мужч.	Женщ.	Мужч.	Женщ.			
								Число учебн. завед.	Число учебн. завед.	Число учебн. завед.
1	Городскія мужскія училища .	1	108	—	—	1	61	—		
2	Маринское женск. училище	1	—	67	—	—	—	—		
3	Приходскія совмѣстныя училища . . . . .	—	—	—	—	—	—	—		
4	Женскія приход. училища .	1	—	29	—	1	—	50		
5	Русско-туземное училище съ интернатомъ . . . . .	—	—	—	—	1	35	—		
6	Русско-туземныя школы съ вечерними курсами для взрослыхъ туземцевъ .	—	—	—	1	43	—	1	43	
	Всего . . . . .	3	108	96	1	43	—	4	139	50

Примѣчаніе 1. Столярно-ремесленная мастерская состояла только при Маргеланскомъ городскомъ училищѣ, въ ней обучающихся было 10 человѣкъ исключительно русскихъ мальчиковъ.

Примѣчаніе 2. Вечерніе курсы для взрослыхъ туземцевъ состояли во всѣхъ

ковъ показано въ слѣдующей таблицѣ:

Число учебн. завед.	Въ Наманганѣ.		Въ Андижанѣ.		Въ Ошѣ.		Въ Чустѣ.		Въ селеніи Повровскомъ.		Всего въ области.								
	Число учащихся.		Число учащихся.		Число учащихся.		Число учащихся.		Число учащихся.		Число учащихся.								
	Мужч.	Женщ.	Мужч.	Женщ.	Мужч.	Жен.	Мужч.	Жен.	Мужч.	Жен.	Мужч.	Жен.							
													Число учебн. завед.	Число учебн. завед.	Число учебн. завед.	Число учебн. завед.	Число учебн. завед.	Число учебн. завед.	
—	—	—	—	—	—	—	—	—	—	—	—	2	169	—					
—	—	—	—	—	—	—	—	—	—	—	—	1	—	67					
1	20	10	1	22	14	1	6	14	—	—	—	1	44	8	4	92	46		
—	—	—	—	—	—	—	—	—	—	—	—	2	—	—	—	—	79		
—	—	—	—	—	—	—	—	—	—	—	—	1	—	—	—	—	35	—	
1	39	—	1	32	—	1	26	—	1	29	—	—	—	—	—	—	6	213	—
2	59	10	2	54	14	2	32	14	1	29	—	1	44	8	16	509	192		

русско-туземныхъ школахъ. На нихъ велось обученіе русской грамотѣ по синеритическому способу; преподаваніе ариѳметики ограничивалось элементарнымъ прохожденіемъ совмѣстно всѣхъ четырехъ дѣйствій устно, письменно и на торговыхъ счетахъ и практическимъ ознакомленіемъ съ простыми дробями.

Число туземныхъ школъ и учившихся въ нихъ въ 1898 году показано въ слѣдующей таблицѣ:

Въ уѣздахъ.	Медрессе.		Кари-хане.		Мактабъ-хане.		Школ. мѣст. евреевъ.		Всего въ области.	
	Число учебныхъ заведеній.	Число учащихся.	Число учебныхъ заведеній.	Число учащихся.	Число учебныхъ заведеній.	Число учащихся.	Число учебныхъ заведеній.	Число учащихся.	Число учебныхъ заведеній.	Число учащихся.
Маргеланскомъ .	57	838	21	395	433	7340	2	76	513	8649
Кокандскомъ . .	45	6929	106	604	301	4210	3	83	455	11826
Андижанскомъ .	30	996	44	320	428	6756	1	61	495	8138
Паманганскомъ .	40	1324	50	305	371	7121	—	—	469	8758
Ошскомъ . . . .	10	304	14	75	176	2861	—	—	200	3238
Всего . . . . .	182	10391	235	1699	1709	28288	6	220	2132	40598

## 2. Ферганское Медицинское Общество.


Въ 1898 году Ферганское Медицинское Общество состояло изъ 52 членовъ. Въ томъ числѣ было: почетныхъ—6 дѣйствительныхъ—46.

Въ отчетномъ году Общество располагало слѣдующими денежными средствами:

1) Отъ предъидущаго года оставалось	201 р. 40 к.
2) Въ отчетномъ году поступило	. 136 р. 28 к.
	<hr/>
Всего . . .	337 р. 63 к.
Израсходовано . . . . .	209 р. 23 к.
	<hr/>
Осталось къ 1-му января 1899 г. . . . .	128 р. 40 к.
	<hr/> <hr/>

Въ теченіи года Общество имѣло 10 засѣданій, изъ нихъ одно годовое и одно экстренное.

Докладовъ было сдѣлано въ этихъ засѣданіяхъ 15.



ОТДѢЛЪ

Общественныя

пожары

ГОРОДА и УѢЗДЫ.	Въ зимніе мѣсяцы.				Въ весенніе мѣсяцы			
	Число пожаровъ.	Число погорѣвшихъ строеній.	На сумму.		Число пожаровъ.	Число погорѣвшихъ строеній.	На сумму.	
			Руб.	К.			Руб.	К.
<b>Г о р о д а :</b>								
Новый Маргеланъ . . . . .	—	—	—	—	1	—	30	—
Старый Маргеланъ . . . . .	1	1	?	—	—	—	—	—
Кокандъ . . . . .	4	4	106	—	—	—	—	—
Наманганъ . . . . .	2	2	20	—	1	1	12	—
Андижанъ . . . . .	—	—	—	—	—	—	—	—
Ошъ . . . . .	—	—	—	—	2	2	147	50
Итого . . . . .	7	7	126	—	4	3	189	50
<b>У ѣ з д ы :</b>								
Маргеланскій . . . . .	—	—	—	—	—	—	—	—
Кокандскій . . . . .	3	—	1 20	—	1	—	24	—
Наманганскій . . . . .	2	2	18 30	—	5	6	92	—
Андижанскій . . . . .	—	—	—	—	1	1	50	—
Ошскій . . . . .	—	—	—	—	—	—	—	—
Итого . . . . .	5	2	19 50	—	7	7	166	—
Всего . . . . .	12	9	145 50	—	11	10	355	50

IX.

бѣдствія.

ры.

Въ лѣтніе мѣсяцы.				Въ осенніе мѣсяцы.				Всего въ году.				Причины пожаровъ.				
Число пожаровъ.	Число погорѣвшихъ строеній.	На сумму.		Число пожаровъ.	Число погорѣвшихъ строеній.	На сумму.		Число пожаровъ.	Число погорѣвшихъ строеній.	На сумму.		Отъ молніи.	Отъ дурного устройства печей.	Отъ неосторожности.	Отъ поджоговъ.	Отъ неизвѣстныхъ причинъ.
		Руб.	К.			Руб.	К.			Руб.	К.					
—	—	—	—	—	—	—	—	1	—	30	—	—	—	1	—	—
—	—	—	—	—	—	—	—	1	1	?	—	—	—	—	—	1
1	1	12	—	2	2	31	—	7	7	249	—	—	4	2	—	1
1	1	15	—	2	2	34	—	6	6	81	—	—	—	6	—	—
—	—	—	—	—	—	—	—	—	—	—	—	—	—	—	—	—
—	—	—	—	—	—	—	—	2	2	147 50	—	—	—	2	—	—
2	2	27	—	4	4	65	—	17	16	407 50	—	—	4	11	—	2
—	—	—	—	—	—	—	—	—	—	—	—	—	—	—	—	—
5	—	25	—	—	—	—	—	9	—	50 20	—	—	—	7	1	1
5	5	71 10	—	6	6	50 60	—	18	19	232	—	—	—	17	1	—
1	1	51	—	1	3	20 45	—	3	5	21 45	—	—	—	2	—	1
—	—	—	—	—	—	—	—	—	—	—	—	—	—	—	—	—
11	6	147 10	—	7	9	209 50 60	—	30	24	2427 20	—	—	—	26	2	2
13	8	134 10	—	13	13	2160 60	—	47	40	2834 70	—	—	4	37	2	4



ОТДѢЛЪ X.


Мусульманскія учрежденія.

Мечети.

Въ 1898 году въ Ферганской области считалось мечетей:

въ городѣ Новомъ Маргеланѣ . . . . .	1
„ „ Старомъ Маргеланѣ . . . . .	243
„ Маргеланскомъ уѣздѣ . . . . .	1494
„ городѣ Кокандѣ . . . . .	247
„ Кокандскомъ уѣздѣ . . . . .	1590
„ городѣ Наманганѣ . . . . .	337
„ „ Чустѣ . . . . .	84
„ Наманганскомъ уѣздѣ . . . . .	904
„ городѣ Андижанѣ . . . . .	213
„ Андижанскомъ уѣздѣ . . . . .	709
„ городѣ Ошѣ . . . . .	111
„ Ошскомъ уѣздѣ . . . . .	221
<u>Всего мечетей . . . . .</u>	<u>6154</u>

*Примѣчаніе:* Въ Ферганской области производится подробное изслѣдованіе о мусульманствѣ и мусульманскихъ учрежденіяхъ.



ФАБРИКА  
И.В. ГАЕВСКАГО  
В. Д. 5 лн. 54  
СЛАВЯДИМІРСК. П. 4



ОБЗОРЪ  
Ферганской  
Области

1896-98

М.Ф.