

11302

И. Кан

СТАТИСТИКА
РОССИЙСКОЙ ИМПЕРІИ
LXXXVIII.

~~39822~~

ДВИЖЕНІЕ НАСЕЛЕНІЯ



ВЪ

ЕВРОПЕЙСКОЙ РОССИИ

за 1908 годъ.



ЦЕНТРАЛЬНЫЙ СТАТИСТИЧЕСКІЙ КОМИТЕТЪ
МИНИСТЕРСТВА ВНУТРЕННИХЪ ДѢЛЪ.



ПЕТРОГРАДЪ.

1914.

СТАТИСТИКА
РОССИЙСКОЙ ИМПЕРІИ
LXXXVIII.

ДВИЖЕНІЕ НАСЕЛЕНІЯ
ВЪ
ЕВРОПЕЙСКОЙ РОССИИ
за 1908 годъ.



ЦЕНТРАЛЬНЫЙ СТАТИСТИЧЕСКІЙ КОМИТЕТЪ
МИНИСТЕРСТВА ВНУТРЕННИХЪ ДѢЛЪ.

— ❦ —
ПЕТРОГРАДЪ.

1914.

Библиотека имп. семьи

62806

Печатано по распоряженію Господина Министра Внутреннихъ Дѣлъ.

Типографія Петроградской Одиной тюрмы.

ДВИЖЕНИЕ НАСЕЛЕНИЯ
ВЪ
ЕВРОПЕЙСКОЙ РОССИИ

за 1908 годъ.

Статистическія таблицы, разработанныя въ Центральномъ Статистическомъ Комитетѣ Министерства Внутреннихъ Дѣлъ.

MOUVEMENT DE LA POPULATION
DANS
LA RUSSIE D'EUROPE

en 1908.

Tableaux statistiques publiés par le Comité Central de Statistique
de la Russie.

ОГЛАВЛЕНИЕ. TABLE DES MATIÈRES.

	Стран. Pages.	
Выводы (50 губерній Европейской Россіи).	I—XVI.	Résultats généraux (50 gouvernements de Russie d'Europe).
Общій сводъ числа родившихся, умершихъ и браковъ въ 50-ти губерніяхъ Европейской Россіи, по губерніямъ и уѣздамъ въ 1908 г.	1— 12	Relevé général des naissances, décès et mariages dans la Russie d'Europe (50 gouvernements) en 1908, par gouvernements et districts.
I. Родившіеся.		
1. Родившіеся по исповѣданіямъ	14— 15	Naissances d'après les cultes.
2. " " мѣсяцамъ	16— 51	" par mois.
3. Многоплодная рожденія и мертворожденные	52— 53	Accouchemens multiples et morts-nés.
II. Браки.		
1. Браки по исповѣданіямъ	55	Mariages d'après les cultes.
2. " " мѣсяцамъ, семейному состоянію и возрасту брачавшихся.	56— 91	" par mois, d'après l'état civil et par âge des mariés.
III. Умершіе.		
1. Умершіе по исповѣданіямъ	94— 95	Décès d'après les cultes.
2. " " мѣсяцамъ	96—131	" par mois.
3. " " группамъ возрастовъ	132—203	" " groupes d'âge.
4. " " возрастамъ (всѣ исповѣданія)	204—217	" " âge (tous les cultes).
5. " " возрастамъ (православные)	218—231	" " " (orthodoxes).
6. " " " и мѣсяцамъ	232—257	" " " et par mois.

К а р т о г р а м м ы:

1. Число родившихся въ 1908 г., на 1.000 душъ населенія.	Naissances en 1908 par 1.000 habitants.
2. Число умершихъ въ 1908 г., на 1.000 душъ населенія.	Décès en 1908 par 1.000 habitants.
3. Число браковъ въ 1908 г., на 1.000 душъ населенія.	Mariages en 1908 par 1.000 habitants.
4. Приростъ въ 1908 г., на 1.000 душъ населенія.	Accroissement de la population en 1908 par 1.000 habitants.

Въ 50 губерніяхъ Европейской Россіи.

	Родилось:		Умерло:		Заключено бра- ковъ:		Естественный приростъ населенія:	
	Всего.	На 1.000 д. населенія.	Всего.	На 1.000 д. населенія.	Всего.	На 1.000 д. населенія.	Всего.	На 1.000 д. населенія.
Въ 1908 г.	5.049.313	44,4	3.191.928	28,0	901.670	7,9	1.857.385	16,4
Въ 1907 г.	5.258.711	47,3	3.145.617	28,2	998.809	8,9	2.115.094	19,1

Въ сравненіи съ 1907 годомъ, въ 1908 году родилось меньше на 209.398 душъ, или рождаемость (на 1.000 душъ) понизилась на 2,9; умерло больше на 46.311 д., смертность же (на 1.000 д.) понизилась на 0,2; число браковъ уменьшилось на 92.139, или брачность (на 1.000 д.) понизилась на 1,0. Естественный приростъ населенія былъ на 255.709 душъ меньше, чѣмъ въ предшествовавшемъ году, такъ что естественный приростъ (на 1.000 д.) понизился на 2,7.

Рожденія. Въ 1908 году зарегистрировано:

родившихся 5.049.313 младенцевъ обоого пола, изъ нихъ
мальчиковъ 2.591.610 или 51,3⁰/₀ общаго числа родившихся
дѣвочекъ 2.457.703 или 48,7⁰/₀ „ „ „

такъ, что соотношеніе половъ остается то же, что и въ семи предшествовавшихъ годахъ. По отдѣльнымъ исповѣданіямъ, наибольшая рождаемость наблюдалась среди православнаго (47,4) населенія, а наименьшая—среди іудеевъ (22,4).

	Общее число родившихся.	Число родившихся на 1.000 душъ населенія.
православныхъ	4.419.097	47,4
римско-католиковъ	163.558	31,0
протестантовъ	95.794	24,3
магометанъ	195.247	45,1
іудеевъ	102.942	22,4

По временамъ года, родившіеся распредѣлялись слѣдующимъ образомъ:

	Общее число родившихся.	На 12.000 родившихся приходится.
Зима (декабрь, январь, февраль)	1.254.434	2.981
Весна (мартъ, апрѣль, май)	1.181.323	2.807
Лѣто (іюнь, іюль, августъ)	1.296.027	3.081
Осень (сентябрь, октябрь, ноябрь)	1.317.529	3.131

Какъ видно, наибольшее число родившихся приходилось на осень (въ 1907 г.—на зиму), наименьшее на весну, также какъ и въ предшествовавшемъ году.

Въ разныхъ исповѣданіяхъ родившіеся распредѣлялись по поламъ такъ:

	На 100 родившихся мальчиковъ приходится дѣвочекъ.
У православныхъ	95,3
„ римско-католиковъ	94,8
„ протестантовъ	95,1
„ магометанъ	94,6
„ іудеевъ	76,9
Вообще	94,8

То есть, число родившихся мальчиковъ превышало число родившихся дѣвочекъ во всѣхъ исповѣданіяхъ, наименѣе замѣтно это превышеніе у православныхъ (95,3), наиболѣе—у іудеевъ (76,9).

Родившихся внѣ брака зарегистрировано 112.421 младенцевъ обоого пола (57.619 мальчиковъ и 54.802 дѣвочки), что составляетъ по отношенію ко всему числу родившихся 5.049.313 — 2,2%. Процентъ этотъ замѣтно измѣняется въ различныхъ исповѣданіяхъ.

	Всего.	Родившихся внѣ брака. На 100 всѣхъ родившихся.
У православныхъ	98.360	2,2
„ старообрядцевъ	4.415	7,0
„ римско-католиковъ	5.453	3,3
„ протестантовъ	3.495	3,6
„ армяно-григоріанъ	9	0,7
„ магометанъ	94	0,1
„ іудеевъ	480	0,5
„ идолопоклонниковъ	88	1,2

Очевидно, также какъ и въ предъидущіе годы, наибольшій процентъ рожденныхъ внѣ брака наблюдался у старообрядцевъ (7,0), наи-

меньшій—у магометанъ (0,1), а въ предъидущемъ году (1907) наименьшій—у іудеевъ (0,3).

Отъ многоплодныхъ родовъ было родившихся 101.208 младенцевъ обоого пола, или 2,1% всего числа родившихся (51.025 мальчиковъ и 50.183 дѣвочки, на 100 мальчиковъ 98,3 дѣвочки)*).

Мертворожденныхъ, въ отчетномъ году, зарегистрировано всего 11.412 (6.466 мужского пола и 4.946 женскаго пола). Это число (какъ замѣчалось и раньше) далеко не полно,—по двадцати четыремъ губерніямъ свѣдѣнія о мертворожденныхъ не доставлены, по остальнымъ же губерніямъ, хотя и доставлены, но во многихъ случаяхъ крайне не полны.

Смерти. Умершихъ, въ 1908 году въ 50 губерніяхъ Европейской Россіи, было зарегистрировано 3.191.928 душъ обоого пола, что составить 28,0 на 1.000 жителей, въ томъ числѣ 1.671.557 мужского пола, или 52,4% общаго числа умершихъ и 1.520.371 женскаго пола, или 47,6% общаго числа умершихъ.

По отдѣльнымъ исповѣданіямъ смертность была такова:

	Общее число умершихъ.	Число умершихъ на 1.000 душъ населенія.
У православныхъ	2.818.833	30,3
„ римско-католиковъ	94.770	17,9
„ протестантовъ	66.001	16,7
„ магометанъ	117.730	27,2
„ іудеевъ	52.810	11,5

То есть, наибольшая смертность наблюдалась среди православныхъ, а наименьшая — среди іудеевъ. При сопоставленіи относительныхъ цифръ смертности съ цифрами рождаемости по отдѣльнымъ исповѣданіямъ, замѣчается, что онѣ какъ бы сопутствуютъ другъ другу, то есть наибольшей рождаемости соответствуетъ и наибольшая смертность и наименьшей рождаемости—наименьшая смертность.

Такъ, если принять за 100 среднюю рождаемость (44,4) и среднюю смертность (28,0), то для различныхъ исповѣданій онѣ выразятся слѣдующимъ образомъ:

	Рождаемость.	Смертность.
У православныхъ	107	108
„ римско-католиковъ	70	64
„ протестантовъ	55	60
„ магометанъ	102	97
„ іудеевъ	50	41
Вообще (въ среднемъ)	100	100

*) О числѣ многоплодныхъ родовъ свѣдѣній нѣтъ. Мертворожденные при многоплодныхъ родахъ въ счетъ 101.208 не включены.

По временамъ года умершіе распредѣляются такъ:

	Общее число умершихъ.	На 12.000 умершихъ приходится.
Зима (декабрь, январь, февраль)	795.644	2.991
Весна (мартъ, апрѣль, май)	793.778	2.984
Лѣто (іюнь, іюль, августъ)	886.966	3.335
Осень (сентябрь, октябрь, ноябрь)	715.540	2.690

То есть, наибольшая смертность приходилась на лѣто, а наименьшая—на осень, также какъ и въ предшествовавшемъ году.

Сопоставляя вышеприведенныя цифры смертей съ соотвѣтствующими цифрами рожденій, легко замѣтить, что рожденія и смерти неодинаково распредѣляются по временамъ года: наибольшее число родившихся приходилось на осень, умершихъ—на лѣто, затѣмъ, по числу рожденій слѣдуютъ: лѣто, зима, весна, а по числу смертей: зима, весна, осень.

Если принять за 1.000 число рожденій и число смертей въ зимнее время, то количество рожденій и смертей въ другія времена года выразится такъ:

	Рожденія.	Смерти.
Зима	1.000	1.000
Весна	942	998
Лѣто	1.033	1.115
Осень	1.050	899

Относительныя цифры рождаемости и смертности разнятся между собою. Осенняя рождаемость самая высокая, а смертность самая низкая. Весенняя рождаемость самая малая, а смертность выше осенней. Лѣтняя рождаемость выше зимней, а лѣтняя смертность самая высокая.

Умершіе по возрастамъ распредѣлялись слѣдующимъ образомъ: изъ 1.000 умершихъ cadaго пола и обоихъ половъ вмѣстѣ приходилось, въ среднемъ, на возрасты:

			м. п.	ж. п.	об. п.				м. п.	ж. п.	об. п.
Отъ 0 до 1 г.			404,3	366,3	386,2	Отъ 50 лѣтъ до 55 л.			25,8	23,4	24,7
" 1 " 5 л.			192,9	199,2	195,9	" 55 " " 60 "			29,5	29,2	29,4
" 5 " 10 "			40,7	43,1	41,9	" 60 " " 65 "			30,8	34,1	32,4
" 10 " 15 "			16,4	18,6	17,5	" 65 " " 70 "			31,5	35,8	33,6
" 15 " 20 "			18,0	21,9	19,9	" 70 " " 75 "			29,9	35,1	32,4
" 20 " 25 "			19,9	23,4	21,5	" 75 " " 80 "			25,8	28,8	27,2
" 25 " 30 "			19,3	23,2	21,1	" 80 " " 85 "			15,1	17,5	16,2
" 30 " 35 "			18,0	20,4	19,1	" 85 " " 90 "			7,6	8,4	7,9
" 35 " 40 "			21,4	22,6	21,9	" 90 " " 95 "			3,0	3,6	3,3
" 40 " 45 "			22,4	20,9	21,7	" 95 " " 100 "			1,2	1,4	1,3
" 45 " 50 "			25,1	22,1	23,8	" 100 л. и выше неизвѣстнаго возр.			0,4	0,5	0,4
									1,0	0,5	0,7

Если взять группировку по работоспособности, разбивъ всѣ возрасты умершихъ на пять группъ, то получатся слѣдующія соотношенія.

		Изъ 1.000 умершихъ:			
		м. п.	ж. п.	об. п.	
1-я группа	нерабочая	отъ 0 до 15 лѣтъ	654,2	627,7	641,3
2-я	полурабочая	„ 15 „ 20 „	18,0	21,9	19,9
3-я	рабочая	„ 20 „ 60 „	181,5	184,6	183,3
4-я	полурабочая	„ 60 „ 70 „	62,4	70,0	65,9
5-я	нерабочая	„ 70 лѣтъ и выше	83,9	95,8	89,6

То есть, наибольшее число умершихъ принадлежитъ къ нерабочей группѣ и именно къ группѣ дѣтей, въ возрастѣ отъ рожденія до года и отъ года до пяти лѣтъ; первые составляютъ болѣе трети, а вторые менѣе четверти всѣхъ умершихъ, на долю всѣхъ остальныхъ возрастовъ приходится треть съ небольшимъ. Также значительное число умершихъ принадлежитъ къ группѣ отъ 5 до 10 лѣтъ. Изъ остальныхъ пятилѣтнихъ группъ болѣе выдѣляются группы отъ 55 до 75 лѣтъ, на долю каждой изъ нихъ приходится отъ 29 до 34 умершихъ. Для группъ отъ 10 до 45 лѣтъ умершихъ приходится отъ 18 до 22.

Сопоставляя возрастной составъ умершихъ съ возрастнымъ составомъ населенія, полученнымъ на основаніи данныхъ переписи 1897 г., можно опредѣлить смертность въ 1908 году, въ каждой изъ пяти, вышеперечисленныхъ возрастныхъ группъ.

		На 1.000 лицъ каждой группы приходится умершихъ:			
		м. п.	ж. п.	об. п.	
Въ группѣ 1)	нерабочей	отъ 0 до 15 лѣтъ	49,8	43,5	46,7
„	2)	полурабочей „ 15 „ 20 „	5,4	5,8	5,5
„	3)	рабочей „ 20 „ 60 „	12,3	11,0	11,6
„	4)	полурабочей „ 60 „ 70 „	43,0	41,1	42,0
„	5)	нерабочей „ 70 лѣтъ и выше	97,9	93,3	95,8

Изъ этихъ пяти группъ выдѣляется, по наибольшей смертности, группа стариковъ свыше 70 лѣтъ отъ роду, причемъ среди стариковъ мужчинъ смертность была выше, чѣмъ среди женщинъ, на 4,6, затѣмъ слѣдуютъ группы: нерабочая (отъ рожденія до 15 лѣтъ), полурабочая (отъ 60 до 70 лѣтъ), рабочая (отъ 20 до 60 лѣтъ) и полурабочая (отъ 15 до 20 лѣтъ). Въ послѣдней группѣ смертность женщинъ немного болѣе смертности мужчинъ. Въ рабочей группѣ смертность мужчинъ превышала смертность женщинъ на 1,3, а въ младшей нерабочей — на 6,3.

Распределение умерших по поламъ, въ различныхъ исповѣданіяхъ не одинаково.

	На 100 умершихъ мужского пола при- ходится лицъ жен- скаго пола.
У православныхъ	90,9
„ римско-католиковъ	90,0
„ протестантовъ	92,4
„ магометанъ	97,5
„ іудеевъ	76,3
Вообще, всѣхъ исповѣданій	91,0

Сопоставляя эти цифры съ соответствующими цифрами родившихся, можно замѣтить, что наибольшій перевѣсъ мужского пола надъ женскимъ, какъ у родившихся, такъ и у умершихъ, наблюдался среди іудейскаго населенія, наименьшій у умершихъ—среди магометанъ, (на 100 умершихъ мужского пола приходится 97,5—женскаго пола); у родившихся, какъ уже было указано выше, наименьшій перевѣсъ наблюдался у православныхъ (на 100—мужского пола—95,3—женскаго).

Браки. Въ 1908 году было зарегистрировано всего 901.670 бракосочетаній; на 1.000 жителей приходилось 7,9 браковъ. *)

По разнымъ исповѣданіямъ брачность была слѣдующая:

	Общее число браковъ.	Число браковъ на 1.000 душъ населенія.	По отношенію къ сред- ней брачности (7,9) принятой за 1.000.
У православныхъ	762.085	8,2	1.038
„ римско-католик.	32.679	6,2	785
„ протестантовъ	23.594	6,0	759
„ магометанъ	44.060	10,2	1.291
„ іудеевъ	26.854	5,9	747

Какъ видно среди отдѣльныхъ исповѣданій, наибольшая брачность наблюдалась у магометанъ—(10,2), а наименьшая (5,9)—у іудеевъ, т. е. у первыхъ брачность болѣе почти въ два раза.

По временамъ года браки распределялись слѣдующимъ образомъ:

	Всѣхъ браковъ.	На 12.000 браковъ приходится.	Принимая число зимн. браковъ за 1.000
Зима (декабрь, январь, февраль)	380.174	5.069	1.000
Весна (мартъ, апрѣль, май)	115.236	1.534	303
Лѣто (іюнь, іюль, августъ)	104.844	1.395	276
Осень (сентябрь, октябрь, ноябрь)	301.416	4.011	793

*) Въ 1907 году браковъ было 993.809, слѣдовательно, въ отчетномъ году—на 92.139 браковъ меньше, брачность же понизилась на 1,0.

Наибольшее число браковъ—380.174 приходится на зиму, какъ и въ предыдущіе годы, наименьшее—104.844 на лѣто. За зимою слѣдуетъ, какъ всегда, осень, а затѣмъ весна. Если принять число зимнихъ браковъ за 1.000, то легко замѣтить, что зимняя брачность превышала весеннюю въ три раза, а лѣтнюю немного болѣе.

По семейному состоянію брачившихся, браки въ разныхъ исповѣданіяхъ распредѣлялись слѣдующимъ образомъ:

Браки:	Всѣхъ	Право-	Римско-	Проте-	Армяно-	Иудеевъ.
	исповѣдан.	славныхъ.	католиковъ.	стантовъ.	григоріанъ.	
	Въ процентахъ.					
холостыхъ съ дѣвицами . .	82,7	84,1	79,7	83,3	83,6	78,5
„ со вдовами . .	2,8	2,5	3,3	3,3	2,1	3,5
вдовцовъ съ дѣвицами . .	8,4	8,0	10,7	9,0	9,0	9,7
„ со вдовами . .	6,1	5,4	6,3	4,4	5,3	8,3

Въ виду неясности въ опредѣленіи понятія о вдовцахъ и вдовахъ у старообрядцевъ и магометанъ, въ вышеприведенной таблицѣ не помѣщены свѣдѣнія о бракахъ этихъ исповѣданій. Во всѣхъ исповѣданіяхъ повторяется одно и то же явленіе, наибольшее число браковъ заключается между холостыми и дѣвицами, затѣмъ слѣдуютъ браки вдовцовъ съ дѣвицами, вдовцовъ со вдовами и наконецъ,—холостыхъ со вдовами. Если распредѣлить жениховъ и невѣстъ въ каждомъ исповѣданіи по тремъ возрастамъ: юношескому—моложе 21 года, зрѣлому—отъ 21 до 50 лѣтъ и старческому—выше 50 лѣтъ, то процентъ возрастовъ мужчинъ и женщинъ, вступившихъ въ бракъ, будетъ слѣдующій:

Въ возрастѣ:	Всѣхъ исповѣданій.		Православныхъ.		Старообрядцевъ.		Римско-католиковъ.		Протестантовъ.		Армяно-григоріанъ.		Иудеевъ.		Магометанъ.		Идололо-клонниковъ.	
	м.	ж.	м.	ж.	м.	ж.	м.	ж.	м.	ж.	м.	ж.	м.	ж.	м.	ж.	м.	ж.
Моложе																		
21 г.	29,8	53,7	33,3	56,2	35,9	56,2	6,4	37,2	7,3	26,9	21,4	42,8	7,9	26,3	12,3	54,9	19,2	38,1
Отъ 21 г. до 50 л.	68,3	45,6	65,5	43,3	62,4	43,3	90,1	62,0	88,5	71,6	76,8	57,2	88,8	72,3	83,1	43,7	79,2	61,5
Старше 50 л.	1,9	0,7	1,2	0,5	1,7	0,5	3,5	0,8	4,2	1,5	1,8	—	3,3	1,4	4,6	1,4	1,6	0,4

То есть, по возрастамъ женихи распредѣлялись такъ: 68,3% изъ нихъ—въ зрѣломъ возрастѣ, 29,8%—въ юношескомъ и 1,9%—въ старческомъ. Изъ отдѣльныхъ исповѣданій, процентъ жениховъ зрѣлаго возраста достигалъ наибольшей величины у римско-католиковъ—90,1%

а также значительной величины у иудеевъ—88,8⁰/₀, наименьшую величину онъ имѣлъ у старообрядцевъ—62,4⁰/₀. Процентъ жениховъ юношескаго возраста наибольшій былъ у старообрядцевъ—35,9⁰/₀, а наименьшій—у римско-католиковъ—6,4⁰/₀. Старческаго возраста наибольшій процентъ у магометанъ—4,6⁰/₀, наименшій же—у православныхъ—1,2⁰/₀. Невѣсть, въ юношескомъ возрастѣ 53,7⁰/₀, въ зрѣломъ возрастѣ—45,6% и въ старческомъ—0,7. Невѣсть юношескаго возраста наибольшій процентъ у православныхъ—56,2⁰/₀ и такой же у старообрядцевъ, наименьшій—у иудеевъ—26,3⁰/₀; невьсть зрѣлаго возраста—наибольшій у иудеевъ 72,3⁰/₀, у протестантовъ 71,6⁰/₀, наименьшій у православныхъ 43,3⁰/₀ и такой же у старообрядцевъ. Наконецъ, процентъ невьсть старческаго возраста наибольшій у протестантовъ, 1,5⁰/₀, а наименьшій у идолопоклонниковъ—0,4⁰/₀. Вообще, какъ показываютъ наблюденія многихъ лѣтъ, изъ отдѣльныхъ исповѣданій и народностей наиболѣе ранніе браки по возрасту какъ жениховъ, такъ и невьсть заключаются среди православныхъ и старообрядцевъ, какъ тѣ, такъ и другіе принадлежатъ преимущественно къ русской народности.

Естественный приростъ населенія въ 50 губерніяхъ Европейской Россіи, за 1908 годъ, составлялъ 1.857.385 душъ обоого пола:

	Естественный приростъ.	
	Абсолютный.	На 1.000 душъ населенія.
Населеніе обоого пола . . .	1.857.385	16,4*)
мужского населенія . . .	920.053	16,4
женскаго населенія . . .	937.332	16,2

По отдѣльнымъ исповѣданіямъ естественный приростъ былъ слѣдующій:

	Естественный приростъ.	
	Абсолютный.	На 1.000 душъ населенія.
У православныхъ	1.600.264	17,1
„ римско-католиковъ	68.788	13,1
„ протестантовъ	29.793	7,6
„ магометанъ	77.517	17,9
„ иудеевъ	50.132	10,9

Изъ вышеприведеннаго видно, что абсолютный приростъ женскаго населенія, въ 1908 г., былъ болѣе прироста мужского населенія, относительный (на 1.000 душъ населенія)—наоборотъ: болѣе въ мужскомъ населеніи (16,4). По отдѣльнымъ исповѣданіямъ приростъ былъ наибольшій у магометанъ (17,9), наименьшій—у протестантовъ (7,6).

Нижеприводимая таблица даетъ возможность сравнить рождаемость, смертность, естественный приростъ населенія и брачность въ 50 губерніяхъ Европейской Россіи съ таковыми же явленіями въ Финляндіи и въ различныхъ государствахъ Европы, за тотъ же годъ.

*) Въ 1907 году естественный приростъ населенія былъ 19,1 на 1.000 душъ.

	На 1.000 жителей обо- его пола приходится.				По отношенію къ соот- вѣтствующимъ цифрамъ Европейской Россіи.			
	Родившихся.	Умершихъ.	Прироста насе- ленія.	Браковъ.	Родившихся.	Умершихъ.	Прироста насе- ленія.	Браковъ.
	Принятымъ за 100.							
Европейская Россія (50 губ.)	44,4	28,0	16,4	7,9	100,0	100,0	100,0	100,0
Финляндія	30,8	18,5	12,3	6,9	69,4	66,1	75,0	87,3
Соединенное королевство (Велико- британія и Ирландія)	26,5	15,3	11,2	7,2	59,7	54,6	68,3	91,1
Данія	28,5	14,6	13,9	7,5	64,2	52,2	84,8	94,9
Норвегія	26,2	14,3	11,9	6,1	59,0	51,1	72,6	77,2
Швеція	25,7	14,9	10,8	6,1	57,9	53,2	65,9	77,2
Румынія	40,8	27,7	13,1	9,4	91,9	98,9	79,9	119,0
Болгарія	40,4	24,3	16,1	8,9	91,0	86,9	98,2	112,7
Сербія	36,8	23,7	13,1	9,2	82,9	84,6	79,9	116,5
Нидерланды (Голландія)	29,7	15,0	14,7	7,2	66,9	53,6	89,6	91,0
Бельгія	24,9	16,5	8,4	7,8	56,1	58,9	51,2	98,7
Франція	20,2	19,0	1,2	8,1	45,5	67,9	7,3	102,5
Швейцарія	26,4	15,8	10,6	7,6	59,5	56,4	64,6	96,2
Испанія	34,0	23,8	10,2	7,3	76,6	85,0	62,2	92,4
Италія	33,4	22,6	10,8	8,3	75,2	80,7	65,9	105,1
Германія	32,1	18,1	14,0	8,0	72,3	64,6	85,4	101,3
Австрія	33,6	22,5	11,1	7,7	75,7	80,4	67,7	97,5
Венгрія	36,9	25,2	11,7	9,2	83,1	90,0	71,3	116,5
Японія	33,0	20,9	12,1	8,9	74,3	74,6	73,8	112,8

Изъ этой таблицы видно, что *рождаемость* въ Европейской Россіи значительно превышала рождаемость въ Финляндіи, во всѣхъ государствахъ Европы и въ Японіи. Если принять рождаемость въ Европейской Россіи за 100, то въ ближайшихъ къ ней (по величинѣ рождаемости) государствахъ: Румыніи, Болгаріи, Венгріи и Сербіи она выразится числами—91,9; 91,0; 83,1; 82,9. Въ Австріи, Италіи, Германіи, Великобританіи и Франціи—75,7; 75,2; 72,3; 59,7; 45,5.

Смертность въ Европейской Россіи тоже, по сравненію съ вышепоименованными государствами, наивысшая и если принять ее за 100, то для ближайшихъ (по величинѣ смертности) государствъ: Румыніи, Венгріи, Болгаріи и Испаніи, смертность будетъ—98,9; 90,0; 86,9; 85,0. Въ Италіи, Австріи, Франціи, Германіи и Великобританіи—80,7; 80,4; 67,9; 64,6; 54,6.

Естественный приростъ населенія въ 1908 году, въ 50 губерніяхъ Европейской Россіи—наивысшій и если принять его за 100, то въ ближайшихъ (по величинѣ прироста) государствахъ: Болгаріи и Нидерландахъ приростъ будетъ—98,2; 89,6. Въ Германіи же, Великобританіи, Австріи, Италіи и Франціи приростъ будетъ—85,4; 68,3; 67,7; 65,9; 7,3.

Брачность въ Европейской Россіи превышала такую въ десяти (изъ 18) государствахъ; стояла ниже брачности восьми государствъ.

Таковы данныя для 50 губерній Европейской Россіи, вообще, по отдѣльнымъ же губерніямъ онѣ представлены въ нижеприлагаемой таблицѣ.

№ №	НАЗВАНІЕ ГУБЕРНІЙ.	Населеніе об. пола 1907 г.	На 1.000 населенія.				На 1.000 жи вданія при	
			Родившихся.	Умершихъ.	Прироста населенія.	Бракoвъ.	Православ- ныхъ.	Римско-ка- толицкоу.
1	2	3	4	5	6	7	8	
1	Архангельская	413.500	42,3	27,5	14,8	8,6	42,9	18,8
2	Астраханская	1.214.500	39,3	27,9	11,4	7,1	61,5	45,0
3	Бессарабская	2.344.800	41,0	23,4	17,6	10,1	42,4	23,6
4	Виленская	1.861.200	32,8	19,7	13,1	6,6	36,9	35,5
5	Витебская	1.800.900	37,6	19,6	18,0	8,2	45,2	33,9
6	Владимірская	1.845.500	46,4	32,3	14,1	7,5	46,5	36,3
7	Вологодская	1.565.800	42,4	31,3	11,1	8,5	42,7	21,7
8	Волынская	3.691.000	39,9	22,2	17,7	7,3	44,2	38,2
9	Воронежская	3.215.100	52,6	33,5	19,1	7,8	52,7	18,3
10	Вятская	3.616.000	50,1	32,1	18,0	8,5	50,4	30,4
11	Гродненская	1.904.300	27,2	16,9	10,3	5,4	40,5	4,4
12	Донск. Войска область	3.259.400	46,9	31,1	15,8	7,4	48,8	15,7
13	Екатеринославская	2.866.800	55,6	29,3	26,3	8,4	58,9	44,5
14	Казанская	2.592.900	43,5	27,5	16,0	9,1	40,8	14,6
15	Калужская	1.336.200	47,8	36,7	11,1	7,5	47,8	—
16	Кіевская	4.355.000	41,3	24,9	16,4	7,7	44,0	28,9
17	Ковенская	1.720.500	29,2	19,5	9,7	5,6	29,5	31,8
18	Костромская	1.643.800	43,1	29,8	13,3	7,9	43,9	11,2
19	Курляндская	727.300	21,6	16,0	5,6	6,2	44,4	32,5
20	Курская	2.903.200	45,1	28,7	16,4	7,7	45,4	9,5
21	Лифляндская	1.431.900	23,0	18,0	5,0	7,0	27,2	94,5
22	Минская	2.693.900	39,3	20,2	19,1	7,4	44,1	38,4
23	Могилевская	2.114.600	38,8	21,0	17,8	6,3	41,7	29,0
24	Московская	2.816.500	44,8	33,3	11,5	7,1	46,7	31,6
25	Нижегородская	1.924.900	49,9	34,1	15,8	7,5	52,6	28,0
26	Новгородская	1.607.000	38,2	27,6	10,6	7,6	39,3	8,7
27	Олонецкая	422.200	44,2	32,8	11,4	9,3	44,9	10,8
28	Оренбургская	1.934.400	62,8	42,2	20,6	10,9	67,7	67,6
29	Орловская	2.470.600	46,3	31,0	15,3	7,6	46,6	10,4
30	Пензенская	1.748.100	54,3	34,0	20,3	8,6	55,1	19,3
31	Пермская	3.604.900	56,7	37,6	19,1	8,6	59,7	17,0
32	Подольская	3.604.600	40,6	21,1	19,5	8,0	43,6	36,4
33	Полтавская	3.472.100	39,0	21,0	18,0	7,6	39,6	13,8
34	Псковская	1.317.600	41,2	27,3	13,9	7,6	42,3	39,2
35	Рязанская	2.192.300	48,8	28,8	20,0	8,2	49,5	3,5
36	Самарская	3.428.200	55,9	36,6	19,3	9,2	58,6	54,0
37	С.-Петербургская	2.740.300	32,0	28,6	3,4	6,4	33,7	43,6
38	Саратовская	2.989.500	50,0	32,4	17,6	7,5	51,5	42,9
39	Сибирская	1.863.300	53,3	32,8	20,5	9,0	55,0	17,9
40	Смоленская	1.860.500	46,0	31,8	14,2	6,5	46,3	52,1
41	Таврическая	1.789.700	47,4	25,6	21,8	8,7	54,7	23,1
42	Тамбовская	3.354.900	49,5	30,8	18,7	7,8	49,7	8,1
43	Тверская	2.098.700	42,1	30,3	11,8	7,2	42,5	19,1
44	Тульская	1.722.100	46,8	30,8	16,0	7,0	46,9	21,6
45	Уфимская	2.777.700	52,2	28,5	23,7	11,4	57,4	75,0
46	Харьковская	3.118.700	43,5	24,5	19,0	7,5	43,9	—
47	Херсонская	3.348.200	39,8	25,7	14,1	9,5	41,5	29,5
48	Черниговская	2.858.100	39,2	21,8	17,4	7,3	40,5	10,2
49	Эстляндская	459.700	25,8	18,5	7,3	7,0	31,2	32,4
50	Ярославская	1.198.100	40,9	32,0	8,9	8,1	41,3	9,5
ИТОГО		113.841.000	44,4	28,0	16,4	7,9	47,4	31,0

№ №	НАЗВАНІЕ ГУБЕРНІЙ.	Населеніе об. пола 1907 г.	На 1.000 населенія.				На 1.000 жи вданія при		Изъ 12.000 родившихся приходится на				На 1.000 жителей каждого испо- вданія приходится умершихъ.				Изъ 12.000 умершихъ приходится на							
			Родившихся.	Умершихъ.	Прироста населенія.	Бракoвъ.	Православ- ныхъ.	Римско-ка- толицкоу.	Зиму.	Весну.	Лѣто.	Осень.	Православ- ныхъ.	Римско-ка- толицкоу.	Протестан- тоу.	Магеме- танъ.	Иудеевъ.	Зиму.	Весну.	Лѣто.	Осень.			
																						9	10	11
9	10	11	12	13	14	15	16	17	18	19	20	21	22	23	24									
1	Архангельская	413.500	42,3	27,5	14,8	8,6	42,9	18,8	26,2	—	21,1	2.955	2.480	3.445	3.120	27,9	17,5	21,0	—	30,2	3.021	2.929	3.376	2.674
2	Астраханская	1.214.500	39,3	27,9	11,4	7,1	61,5	45,0	44,0	18,9	25,5	2.970	2.633	3.121	3.276	43,0	47,7	33,9	14,6	14,9	2.760	2.647	3.575	3.018
3	Бессарабская	2.344.800	41,0	23,4	17,6	10,1	42,4	23,6	41,2	—	30,9	2.903	3.080	3.105	2.912	24,3	13,6	—	—	17,3	3.382	3.052	2.810	2.756
4	Виленская	1.861.200	32,8	19,7	13,1	6,6	36,9	35,5	12,6	21,1	13,6	3.158	3.018	2.891	2.933	21,1	21,1	12,8	18,2	10,8	3.495	2.953	2.734	2.818
5	Витебская	1.800.900	37,6	19,6	18,0	8,2	45,2	33,9	17,7	—	21,4	3.135	2.825	3.064	2.976	23,3	18,5	11,7	—	10,3	3.524	3.334	2.502	2.640
6	Владимірская	1.845.500	46,4	32,3	14,1	7,5	46,5	36,3	11,2	—	24,7	3.006	2.618	3.345	3.031	32,4	24,4	32,5	—	13,8	2.857	3.221	3.289	2.633
7	Вологодская	1.565.800	42,4	31,3	11,1	8,5	42,7	21,7	25,6	—	—	2.785	2.824	3.401	2.990	31,4	12,8	—	—	31,9	2.525	2.845	4.522	2.108
8	Волынская	3.691.000	39,9	22,2	17,7	7,3	44,2	38,2	34,8	1,0	20,1	3.150	2.721	2.889	3.240	25,4	19,1	17,1	1,4	10,0	3.449	3.155	2.538	2.858
9	Воронежская	3.215.100	52,6	33,5	19,1	7,8	52,7	18,3	19,7	—	27,7	2.764	2.798	3.205	3.233	33,7	9,3	17,3	—	8,8	3.157	2.599	3.359	2.885
10	Вятская	3.616.000	50,1	32,1	18,0	8,5	50,4	30,4	—	54,1	46,1	2.860	2.951	3.162	3.027	32,5	9,7	—	33,8	12,0	2.888	2.992	3.466	2.654
11	Гродненская	1.904.300	27,2	16,9	10,3	5,4	40,5	4,4	25,3	9,2	15,5	3.386	2.672	2.832	3.110	24,9	2,8	18,1	5,0	10,0	3.309	2.893	2.981	2.817
12	Донск. Войска область	3.259.400	46,9	31,1	15,8	7,4	48,8	15,7	26,5	—	1,3	3.048	2.722	3.113	3.117	33,1	4,9	7,9	—	1,0	2.957	2.743	3.226	3.074
13	Екатеринославская	2.866.800	55,6	29,3	26,3	8,4	58,9	44,5	31,9	—	12,9	3.050	2.922	2.966	3.062	30,7	24,4	14,9	8,5	12,6	3.015	3.188	2.974	2.823
14	Казанская	2.592.900	43,5	27,5	16,0	9,1	40,8	14,6	14,1	50,3	10,8	3.329	2.488	3.103	3.080	28,1	12,0	10,9	26,1	7,0	3.010	3.541	2.906	2.543
15	Калужская	1.336.200	47,8	36,7	11,1	7,5	47,8	—	—	—	—	2.661	2.923	3.054	3.362	37,0	—	—	—	—	3.032	3.094	3.378	2.496
16	Кіевская	4.355.000	41,3	24,9	16,4	7,7	44,0	28,9	22,5	4,6	27,7	3.324	2.562	2.964	3.150	26,7	17,8	12,5	5,9	15,4	3.305	3.244	2.598	2.853
17	Ковенская	1.720.500	29,2	19,5	9,7	5,6	29,5	31,8	24,7	8,5	16,8	3.102	3.089	2.859	2.950	15,3	21,5	17,5	3,1	10,8	3.315	3.027	2.951	2.707
18	Костромская	1.643.800	43,1	29,8	13,3	7,9	43,9	11,2	10,6	36,5	17,2	2.697	2.920	3.035	3.348	30,4	1,0	1,5	30,4	8,1	2.831	3.033	3.527	2.609
19	Курляндская	727.300	21,6	16,0	5,6	6,2	44,4	32,5	19,6	—	19,1	3.047	3.036	3.010	2.907	20,2	18,1	16,3	—	11,4	3.390	3.269	2.628	2.713
20	Курская	2.903.200	45,1	28,7	16,4	7,7	45,4	9,5	8,3	—	23,1	2.882	2.732	2.995	3.391	28,9	2,9	3,4	—	9,5	3.377	2.982	2.929	2.712
21	Лифляндская	1.431.900	23,0	18,0	5,0	7,0	27,2	94,5	20,0	—	23,9	3.088	3.048	2.965	2.899	18,9	54,0	16,7	—	11,8	3.263	3.175	2.846	2.716
22	Минская	2.693.900	39,3	20,2	19,1	7,4	44,1	38,4	19,3	26,2	18,8	3.108	2.859	2.919	3.114	23,1	17,0	6,7	20,5	9,5	3.414	3.018	2.699	2.869
23	Могилевская	2.114.600	38,8	21,0	17,8	6,3	41,7	29,0	16,0	—	21,6	3.145	2.886	2.754	3.215	22,7	12,9	8,2	—	10,9	3.332	3.132	2.759	2.777
24	Московская	2.816.500	44,8	33,3	11,5	7,1	46,7	31,6	10,2	38,6	21,5	3.031	3.142	2.952	2.875	34,6	23,8	15,8	31,2	11,6	2.950	3.227	3.428	2.395
25	Нижегородская	1.924.900	49,9	34,1	15,8	7,5	52,6	28,0	22,5	44,7	35,1	2.740	2.547	3.404	3.309	36,1	13,0	13,9	25,8	18,2	2.668	2.754	3.885	2.693
26	Новгородская	1.607.000	38,2	27,6	10,6	7,6	39,3	8,7	18,9	—	1,6	2.881	3.091	3.023	3.005	28,3	8,9	15,9	2,1	0,4	3.027	3.300	3.249	2.424
27	Олонецкая	422.200	44,2	32,8	11,4	9,3	44,9	10,8	26,2	23,8	36,6	2.664	3.039	3.456	2.861	33,1	8,6	23,3	12,0	10,8	3.028	3.025	3.468	2.479
28	Оренбургская	1.934.400	62,8	42,2	20,6	10,9	67,7	67,6	37,0	48,2	39,0	3.029	2.904	2.946	3.121	44,4	17,7	12,9	37,1	17,9	2.953	3.307	3.329	2.411
29	Орловская	2.470.600	46,3	31,0	15,3	7,6	46,6	10,4	12,7	12,2	6,3													

№ №	НАЗВАНИЕ ГУБЕРНІЙ.	На 1.000 жителей каждаго исповѣданія приходится прироста.							
		На 100 въехъ родившихся приходится въѣбрачныхъ.	На 100 родившихся мужского пола приходится женскаго пола.	На 100 умершихъ мужского пола приходится женскаго пола.	Православныхъ.	Римско-католиковъ.	Протестантовъ.	Магометанъ.	Иудеевъ.
		25	26	27	28	29	30	31	32
1	Архангельская	3,9	97,3	88,7	15,0	1,3	5,2	—	9,1
2	Астраханская	1,2	91,5	83,4	18,5	2,7	10,1	4,3	10,6
3	Бессарабская	1,8	93,3	89,6	18,1	10,0	19,5	—	13,6
4	Виленская	2,7	92,3	90,8	15,8	14,4	0,2	2,9	2,8
5	Витебская	3,3	93,6	89,3	21,9	15,4	6,0	—	11,1
6	Владимирская	1,5	94,2	92,5	14,1	11,9	8,7	—	10,9
7	Вологодская	2,7	95,8	91,3	11,3	8,9	12,8	—	—
8	Волынская	2,1	92,2	90,7	18,8	19,1	17,7	0,4	10,1
9	Воронежская	0,6	94,7	93,2	19,0	9,0	2,4	—	18,9
10	Вятская	2,5	95,8	94,4	17,9	20,7	—	20,3	34,1
11	Гродненская	0,6	90,0	92,3	15,6	1,6	7,2	4,2	5,5
12	Донск. Войска область	1,1	94,6	91,2	15,7	10,8	18,6	—	0,3
13	Екатеринославская	1,4	96,2	82,8	28,2	20,1	17,0	—	0,3
14	Казанская	1,5	95,5	98,2	12,7	2,6	3,2	24,2	3,8
15	Калужская	1,3	95,1	96,3	10,8	—	—	—	—
16	Кіевская	3,8	93,6	87,7	17,3	11,1	10,0	1,3	12,3
17	Ковенская	3,9	94,9	93,8	14,2	10,3	7,2	5,4	6,0
18	Костромская	—	97,5	94,6	13,5	10,2	9,1	6,1	9,1
19	Курляндская	4,6	95,7	93,5	24,2	14,4	3,3	—	7,7
20	Курская	0,5	94,5	92,2	16,5	6,6	4,9	—	13,6
21	Лифляндская	6,1	93,7	89,3	8,3	40,5	3,3	—	12,1
22	Минская	2,5	92,5	90,5	21,0	12,6	5,7	—	9,3
23	Могилевская	2,4	93,5	91,3	19,0	16,1	7,8	—	10,7
24	Московская	11,2	96,1	86,2	12,1	7,8	5,6	7,4	9,9
25	Нижегородская	2,9	94,3	91,9	16,5	15,0	8,6	18,9	16,9
26	Новгородская	2,8	95,0	88,1	11,0	0,2	3,0	—	1,2
27	Одонецкая	1,3	95,5	90,7	11,8	2,2	2,9	11,8	25,8
28	Оренбургская	—	96,3	91,8	23,3	49,9	24,1	11,1	21,1
29	Орловская	1,4	94,3	86,2	15,4	3,2	4,1	—	3,2
30	Пензенская	0,8	93,8	92,5	20,4	10,0	2,9	19,8	28,6
31	Пермская	3,6	96,9	92,6	19,8	1,7	5,6	22,2	23,4
32	Подольская	2,1	93,3	89,1	20,5	18,4	10,0	—	14,8
33	Полтавская	2,9	95,1	93,5	18,5	3,6	4,6	—	8,9
34	Псковская	3,0	95,1	90,5	14,1	20,8	0,5	—	21,8
35	Рязанская	0,5	95,3	90,5	20,5	—	—	—	—
36	Самарская	0,4	96,0	92,8	19,4	20,8	22,7	17,7	26,3
37	С.-Петербургская	12,7	94,8	80,3	3,6	12,4	0,1	4,0	7,9
38	Саратовская	1,5	95,8	91,8	17,3	21,3	22,9	16,6	12,9
39	Симбирская	0,8	95,9	92,8	22,0	7,2	9,4	8,6	5,4
40	Смоленская	1,6	94,6	90,1	13,8	43,9	16,6	—	26,9
41	Таврическая	—	94,6	87,7	25,5	8,3	15,1	9,8	7,1
42	Тамбовская	0,8	96,8	89,9	18,7	3,4	—	17,9	22,0
43	Тверская	1,5	96,3	90,1	11,9	11,0	4,4	23,8	24,4
44	Тульская	1,2	92,4	88,1	16,0	10,0	5,8	—	28,5
45	Уфимская	0,8	94,8	97,1	25,5	52,8	25,2	22,7	15,6
46	Харьковская	1,4	94,5	91,2	19,2	—	—	—	12,5
47	Херсонская	3,2	94,9	92,5	12,3	19,8	22,8	8,9	22,2
48	Черниговская	2,1	94,3	93,2	17,7	3,4	22,7	—	12,6
49	Эстляндская	5,0	94,6	92,8	12,2	16,0	6,8	—	11,8
50	Ярославская	3,5	99,0	95,3	8,9	4,5	13,9	13,9	23,9
	ИТОГО	2,2	94,8	91,0	17,1	13,1	7,6	17,9	10,9

№ №	На 1.000 жителей каждаго исповѣданія приходится браковъ.					Изъ 12.000 браковъ приходится на				% жениховъ и невѣстъ въ возрастѣ:					
	Православныхъ.	Римско-католиковъ.	Протестантовъ.	Магометанъ.	Иудеевъ.	Зиму.	Весну.	Лѣто.	Осень.	Жениховъ.			Невѣстъ.		
										Моложе 21 года.	Отъ 21 года до 50 лѣтъ.	51 года и старѣе.	Моложе 21 года.	Отъ 21 года до 50 лѣтъ.	51 года и старѣе.
33	34	35	36	37	38	39	40	41	42	43	44	45	46	47	
1	8,7	—	5,6	—	6,0	6.407	2.061	2.024	1.508	5,5	93,1	1,4	53,6	46,3	0,1
2	9,9	11,5	9,2	5,3	9,8	5.934	1.190	1.738	4.038	43,9	54,1	2,0	81,7	17,7	0,6
3	10,5	4,0	7,9	—	8,4	3.620	1.140	1.036	6.204	20,6	77,1	2,3	59,2	39,6	1,2
4	7,3	6,9	8,7	6,3	4,3	4.832	978	3.761	2.429	4,2	92,3	3,5	35,0	64,4	0,6
5	9,3	7,8	4,2	—	6,6	5.893	1.534	1.864	2.709	15,4	83,2	1,4	36,9	62,5	0,6
6	7,5	9,8	15,2	32,5	7,2	5.775	1.852	1.086	3.287	45,0	53,8	1,2	60,5	39,1	0,4
7	8,5	3,8	9,6	—	5,1	6.629	2.123	1.049	2.199	12,5	85,5	2,0	31,0	68,1	0,9
8	7,8	7,4	6,0	0,7	5,0	4.749	1.338	1.887	4.026	25,6	72,6	1,8	55,3	44,1	0,6
9	7,8	3,1	7,3	—	7,1	4.697	754	622	5.927	59,8	39,0	1,2	77,9	21,6	0,5
10	8,4	6,9	—	15,0	10,6	6.654	1.100	1.359	2.887	39,3	59,4	1,3	49,8	50,0	0,2
11	7,6	0,9	5,8	3,0	4,4	5.114	860	1.884	4.142	4,9	92,1	3,0	28,4	71,2	0,4
12	7,8	2,9	4,3	—	0,9	4.680	1.518	807	4.995	46,5	52,4	1,1	65,0	34,3	0,7
13	8,5	11,3	5,6	—	7,3	2.684	1.173	1.640	6.503	24,5	74,3	1,2	56,3	43,1	0,6
14	10,2	2,6	2,6	6,5	2,8	4.845	2.236	2.508	2.411	22,0	75,1	2,9	48,0	51,0	1,0
15	7,6	—	—	—	—	5.844	1.636	1.319	3.201	54,8	44,1	1,1	71,6	28,1	0,3
16	8,1	6,1	3,7	—	5,4	4.805	2.494	1.006	3.695	18,9	78,1	3,0	49,4	49,5	1,1
17	6,6	5,8	5,3	2,1	4,4	6.252	1.051	2.024	2.673	2,4	91,5	6,1	23,7	75,0	1,3
18	8,0	1,0	3,0	9,7	6,1	8.610	908	846	1.636	29,1	69,7	1,2	46,3	53,5	0,2
19	15,4	7,0	5,8	—	5,9	3.559	2.972	2.517	2.952	4,0	91,3	4,7	19,7	79,1	1,2
20	7,8	1,1	2,1	—	6,7	7.302	689	722	3.287	37,0	62,1	0,9	51,1	48,4	0,5
21	8,9	27,6	6,1	—	5,9	3.307	3.367	2.700	2.626	2,8	93,1	4,1	19,8	79,3	0,9
22	8,1	7,4	4,1	9,0	4,3	4.813	1.446	3.622	2.119	17,0	81,2	1,8	39,8	59,7	0,5
23	6,5	5,2	1,7	—	4,9	5.647	1.302	3.483	1.568	17,5	81,0	1,5	36,3	63,2	0,5
24	7,2	9,3	4,4	5,2	10,3	4.558	1.527	2.603	3.312	13,6	84,6	1,8	34,1	65,5	0,4
25	7,8	5,8	6,1	10,9	16,9	5.019	1.222	1.151	4.608	57,6	40,7	1,7	73,8	25,8	0,4
26	7,8	1,1	5,6	—	0,9	8.074	1.272	1.209	1.445	13,6	85,6	0,8	32,3	67,5	0,2
27	9,4	2,1	6,7	—	2,1	7.670	1.223	1.495	1.612	15,2	83,8	1,0	38,2	61,6	0,2
28	11,3	19,8	13,6	9,7	10,3	6.159	1.021	1.288	3.532	47,2	50,6	2,2	74,2	25,1	0,7
29	7,6	1,3	3,0	2,0	1,4	3.244	2.320	903	5.533	41,9	57,2	0,9	68,1	31,8	0,1
30	8,6	4,3	3,8	11,7	15,7	4.247	926	925	5.902	56,4	42,6	1,0	71,5	28,2	0,3
31	8,8	4,2	5,5	11,9	6,3	5.233	1.119	1.419	4.229	31,1	67,1	1,8	61,5	38,0	0,5
32	8,5	6,8	3,4	—	5,7	4.117	1.658	1.673	4.552	14,3	82,4	3,3	47,3	51,4	1,3
33	7,6	1,9	2,0	—	7,0	5.106	2.959	409	3.526	15,5	83,8	0,7	46,1	53,4	0,5
34	7,8	5,4	5,8	—	7,3	8.202	844	1.382	1.572	14,2	85,0	0,8	31,2	68,6	0,2
35	8,3	—	—	5,2	1,0	3.679	1.466	621	6.234	60,3	38,9	0,8	80,3	19,5	0,2
36	9,0	9,1	8,7	12,1	12,3	4.657	1.137	865	5.341	46,6	51,1	2,3	65,7	33,3	1,0
37	6,4	12,2	5,7	4,3	8,0	4.672	1.982	2.563	2.783	8,0	90,4	1,6	30,4	69,2	0,4
38	7,4	8,0	8,6	6,2	12,1	4.265	954	1.167	5.614	52,1	45,9	2,0	69,8	29,3	0,9
39	9,1	7,2	9,1	9,1	4,0	4.975	1.387	608	5.030	52,3	46,9	0,8	68,3	31,5	0,2
40	6,6	3,2	4,1	—	3,3	6.265	2.428	729	2.578	29,8	69,5	0,7	54,5	45,3	0,2
41	9,7	5,1	3,5	7,4	3,8	2.565	2.357	2.265	4.813	10,8	85,9	3,3	48,6	50,6	0,8
42	7,8	1,7	—	10,6	5,6	3.331	870	801	6.998	55,6	43,7	0,7	73,3	26,5	0,2
43	7,3	2,4	0,6	2,4	5,9	8.808	1.845	689	6,8	35,7	63,6	0,7	58,6	41,2	0,2
44	7,1	8,3	2,9	—	8,9	3.782	1.519	2.087	4.612	52,1	46,8	1,1	72,8	26,9	0,3
45	9,9	17,4	7,9	13,2	6,0	6.329	1.434	1.093	3.144	17,5	78,4	4,1	54,1	44,7	1,2
46	7,6	5,0	—	1,1	11,1	4.674	1.159	810	5.357	34,6	64,3	1,1	65,5	34,1	0,4
47	9,5	7,2	9,7	11,6	9,8	3.123	1.602	1.381	5.894	12,2	85,2	2,6	36,5	61,9	1,6
48	7,5	2,9	6,6	—	4,8	6.453	2.722	520	2.305	24,5	74,6	0,9	47,6	52,2	0,2
49	8,9	5,3	6,8	—	7,9	3.262	3.786	2.606	2.346	1,1	96,1	2,8	13,8	85,6	0,6
50</															

Изъ этихъ таблицъ видно, что:

1) *Рождаемость*, по отдѣльнымъ губерніямъ, колебалась отъ 62,8 на 1.000 жителей въ Оренбургской губерніи, до 21,6 въ Курляндской. Приэтомъ:

Наибольше велика (свыше 55).		Наименше велика (ниже 33).	
въ Оренбургской губерніи .	62,8	въ Виленской губерніи .	32,8
„ Пермской „ .	56,7	„ С.-Петербургской губ. .	32,0
„ Самарской „ .	55,9	„ Ковенской „ .	29,2
„ Екатеринославской „ .	55,6	„ Гродненской „ .	27,2
		„ Эстляндской „ .	25,8
		„ Лифляндской „ .	23,0
		„ Курляндской „ .	21,6

2) По *временамъ года*, большинство родившихся приходилось на осенніе мѣсяцы въ 21 губерніи, на зимніе—въ 12 губерніяхъ, на весенніе—въ 5 губерніяхъ и на лѣтніе въ—12 губерніяхъ.

3) Повсюду число родившихся *мальчиковъ* превосходило число родившихся *дѣвочекъ*. На 100 родившихся мальчиковъ, наибольшее число родившихся дѣвочекъ наблюдалось въ Ярославской губерніи (99,0), наименьшее въ Гродненской губерніи (90,0).

4) По проценту *выбрачныхъ* роженій рѣзко выдѣляются столичные губерніи С.-Петербургская (12,7⁰/₀) и Московская (11,2⁰/₀). Изъ прочихъ губерній наибольшій процентъ (6,1⁰/₀) приходится на Лифляндскую губернію, а наименьшій (0,4⁰/₀) на Самарскую губернію.

5) *Смертность*, по отдѣльнымъ губерніямъ, колебалась отъ 42,2 въ Оренбургской губерніи до 16,0 въ Курляндской. Приэтомъ:

Наибольше велика (свыше 35).		Наименше велика (ниже 20).	
въ Оренбургской губерніи .	42,2	въ Виленской губерніи .	19,7
„ Пермской „ .	37,6	„ Витебской „ .	19,6
„ Калужской „ .	36,7	„ Ковенской „ .	19,5
„ Самарской „ .	36,6	„ Эстляндской „ .	18,5
		„ Лифляндской „ .	18,0
		„ Гродненской „ .	16,9
		„ Курляндской „ .	16,0

6) По *временамъ года*, большинство умершихъ приходилось на лѣтніе мѣсяцы въ 26 губерніяхъ, на осенніе—въ 1 губерніи, на зимніе—въ 14 губерніяхъ и на весенніе—въ 9 губерніяхъ.

7) Всюду число умершихъ *мужского пола* превышало число умершихъ *женского пола*. На 100 умершихъ мужского пола, наибольшее число умершихъ женского пола приходилось на Казанскую губернію (98,2), а наименьшее—на С.-Петербургскую губернію (80,3).

8) Естественный *приростъ* населенія, по отдѣльнымъ губерніямъ, колебался отъ 26,3 въ Екатеринославской губерніи до 3,4 на 1.000 жителей въ С.-Петербургской. При этомъ:

Наиболѣе великъ (20 и выше).		Наименѣе великъ (ниже 10).	
въ Екатериносл. губерніи . . .	26,3	въ Ковенской губерніи . . .	9,7
„ Уфимской „ . . .	23,7	„ Ярославской „ . . .	8,9
„ Таврической „ . . .	21,8	„ Эстляндской „ . . .	7,3
„ Оренбургской „ . . .	20,6	„ Курляндской „ . . .	5,6
„ Симбирской „ . . .	20,5	„ Лифляндской „ . . .	5,0
„ Пензенской „ . . .	20,3	„ С.-Петербургской губ. . .	3,4
„ Рязанской „ . . .	20,0		

9) *Брачность*, по отдѣльнымъ губерніямъ, колебалась отъ 11,4 въ Уфимской губерніи до 5,4 на 1.000 жителей въ Гродненской. При этомъ:

Наиболѣе велика (свыше 9).		Наименѣе велика (ниже 7).	
въ Уфимской губерніи . . .	11,4	въ Виленской губерніи . . .	6,6
„ Оренбургской „ . . .	10,9	„ Смоленской „ . . .	6,5
„ Бессарабской „ . . .	10,1	„ С.-Петербургск. „ . . .	6,4
„ Херсонской „ . . .	9,5	„ Могилевской „ . . .	6,3
„ Олонецкой „ . . .	9,3	„ Курляндской „ . . .	6,2
„ Самарской „ . . .	9,2	„ Ковенской „ . . .	5,6
„ Казанской „ . . .	9,1	„ Гродненской „ . . .	5,4

10) По времени заключенія браковъ, большинство приходилось на зимніе мѣсяцы въ 32 губерніяхъ, на весенніе—въ 2 губерніяхъ, на лѣтніе—ни въ одной губерніи и на осенніе—въ 16 губерніяхъ.

При разсматриваніи возрастнаго состава жениховъ и невѣстъ, замѣтна рѣзкая разница въ возрастахъ брачавшихся на западѣ и востокѣ. Такъ юношескаго возраста (моложе 21 года) женихи и невѣсты составляли въ общемъ числѣ брачующихся:

Въ губерніяхъ.	Женихи. ‰	Невѣсты. ‰
Эстляндской	1,1	13,8
Ковенской	2,4	23,7
Лифляндской	2,8	19,8
Курляндской	4,0	19,7
Виленской	4,2	35,0
Витебской	15,4	36,9
Курской	37,0	51,1
Донского Войска обл.	46,5	65,0
Самарской	46,6	65,7
Оренбургской	47,2	74,2

Въ губерніяхъ.	Женихи. ‰	Невѣсты. ‰
Саратовской	52,1	69,8
Тульской	52,1	72,8
Симбирской	52,3	68,3
Калужской	54,8	71,6
Тамбовской	55,6	73,3
Пензенской	56,4	71,5
Воронежской	59,8	77,9

Какъ видно на западѣ и сѣверо-западѣ браки совершаются въ возрастѣ болѣе зрѣломъ, чѣмъ на востокѣ, юго-востокѣ и въ земледѣльческой части центра Россіи. Процентъ жениховъ моложе 21 года сильно колебался отъ 59,8 въ Воронежской губерніи до 1,1 въ Эстляндской губерніи. Колебанія величины процента невѣстъ моложе 21 года менѣе значительны отъ 77,9 въ Воронежской губерніи до 13,8 въ Эстляндской.

ОБЩІЙ СВОДЪ ЧИСЛА
РОДИВШИХСЯ, УМЕРШИХЪ И БРАКОВЪ
ПО
ЕВРОПЕЙСКОЙ РОССІИ

за 1908 годъ.

MOUVEMENT GÉNÉRAL
DES
NAISSANCES, DÉCÈS ET MARIAGES
DE
LA RUSSIE D'EUROPE

en 1908.

Движ. насел. за 1908 г.

ГУБЕРНИИ И УѢЗДЫ. Gouvernements et districts.	РОДИВШИЕСЯ. Naissances.						УМЕРШІЕ. Décès.					БРАКИ. Mariages.	
	ВСЕГО. en général.			Въ городахъ. dans les villes.			ВСЕГО. en général.			Въ городахъ. dans les villes.		ВСЕГО. en général.	Въ городахъ. dans les villes.
	мальчк. garçons.	дѣвочки. filles.	об. пола. total.	мальчк. garçons.	дѣвочки. filles.	об. пола. total.	муж. п. s. mascul.	жен. п. s. féminin.	об. пола. total.	муж. п. s. mascul.	жен. п. s. féminin.		
1	2	3	4	5	6	7	8	9	10	11	12	13	
1. Архангельская.	1.562	1.548	3.110	579	573	1.374	1.139	2.513	684	497	402	246	
2. Александровскій	246	252	498	35	30	155	132	287	30	22	88	11	
3. Кемскій	893	811	1.704	61	56	422	349	771	45	46	315	13	
4. Мезенскій	781	770	1.551	49	46	401	393	794	32	28	326	11	
5. Онежскій	919	899	1.818	64	70	702	648	1.350	71	51	424	27	
6. Печорскій	926	890	1.816	—	—	631	563	1.194	—	—	389	—	
7. Пинежскій	806	751	1.557	15	10	484	440	924	13	8	357	4	
8. Холмогорскій	920	906	1.826	23	17	663	639	1.302	16	9	455	3	
9. Шенкурскій	1.831	1.818	3.649	22	21	1.211	1.059	2.270	17	13	801	5	
Итого	8.884	8.645	17.529	848	823	6.043	5.362	11.405	908	674	3.557	320	
2. Астрах.	6.931	6.572	13.503	3.008	2.945	6.289	4.956	11.245	3.571	2.595	2.353	1.226	
1. Астраханскій	2.644	2.408	5.052	76	76	1.550	1.357	2.907	93	59	817	35	
2. Енотаевскій	1.359	1.261	2.620	225	209	1.323	1.129	2.452	199	169	435	75	
3. Красноярскій	7.079	6.601	13.680	144	142	5.100	4.450	9.550	103	67	2.435	45	
4. Царевскій	4.538	4.104	8.642	170	125	2.457	2.237	4.694	125	103	1.289	56	
5. Черноярскій	2.414	1.886	4.300	—	—	1.775	1.292	3.067	—	—	1.276	—	
6. Киргизская степь	24.965	22.832	47.797	3.623	3.497	18.494	15.421	33.915	4.091	2.993	8.605	1.437	
3. Бессарабская.	6.625	6.184	12.809	2.006	1.840	4.379	3.716	8.095	1.676	1.338	3.174	1.131	
1. Кишиневскій	7.641	7.394	15.035	860	881	4.733	4.446	9.179	621	408	3.422	335	
2. Акверманскій	5.513	5.132	10.645	609	510	2.971	2.704	5.675	339	310	2.475	247	
3. Бендерскій	5.607	5.132	10.739	423	327	3.223	2.840	6.063	287	224	2.796	188	
4. Бѣлецкій	6.290	5.895	12.185	1.488	1.419	3.827	3.365	7.192	943	880	3.105	803	
5. Измайлскій	5.770	5.428	11.198	282	293	3.259	2.915	6.174	191	182	2.631	159	
6. Оргѣвскій	5.114	4.606	9.720	257	211	2.578	2.214	4.792	205	188	2.502	134	
7. Сорокскій	7.156	6.601	13.757	451	262	3.921	3.681	7.602	266	203	3.598	181	
8. Хотинскій	49.716	46.372	96.088	6.376	5.743	28.891	25.881	54.772	4.528	3.733	23.703	3.178	
4. Виленская.	7.270	6.504	13.774	3.533	2.973	4.607	4.085	8.692	2.455	2.199	3.132	1.503	
1. Виленскій	4.445	4.172	8.617	150	146	2.458	2.319	4.777	80	73	1.594	29	
2. Вилейскій	3.834	3.583	7.417	159	145	2.278	1.890	4.168	124	89	1.530	54	
3. Дисненскій	4.349	3.992	8.341	188	149	2.765	2.639	5.404	111	110	1.713	96	
4. Лвскій	5.052	4.752	9.804	341	239	2.894	2.619	5.513	178	162	1.799	123	
5. Опшьянскій	3.260	2.901	6.161	110	77	2.036	1.869	3.905	96	72	1.242	36	
6. Свѣтцянскій	3.546	3.414	6.960	55	54	2.160	2.003	4.163	38	32	1.325	25	
7. Трокскій	31.756	29.318	61.074	4.536	3.783	19.198	17.424	36.622	3.082	2.737	12.335	1.866	
5. Витебская.	4.713	4.138	8.851	1.603	1.163	2.462	2.135	4.597	894	789	2.020	711	
1. Витебскій	3.284	3.158	6.442	270	228	1.643	1.521	3.164	148	141	1.148	110	
2. Велижскій	2.792	2.685	5.477	94	96	1.478	1.274	2.752	84	49	1.419	150	
3. Городокскій	4.210	3.885	8.095	1.463	1.299	2.371	2.002	4.373	942	792	1.772	573	
4. Двинскій	2.133	2.032	4.165	75	65	1.211	1.114	2.325	62	45	938	114	
5. Дриссенскій	3.977	3.857	7.834	81	70	2.031	1.914	3.945	71	61	1.542	124	
6. Лепельскій	2.684	2.568	5.252	71	75	1.562	1.356	2.918	66	49	1.219	127	
7. Люцинскій	3.178	2.920	5.098	169	137	1.618	1.462	3.080	112	97	1.177	120	
8. Невельскій	3.326	3.111	6.437	386	341	1.762	1.649	3.411	257	251	1.579	163	
9. Полоцкій	2.318	2.173	4.491	142	147	1.361	1.234	2.595	128	130	1.006	126	
10. Рѣждскій	2.343	2.191	4.534	100	98	1.168	1.017	2.185	73	49	906	104	
11. Себежскій	34.958	32.718	67.676	4.454	3.719	18.667	16.678	35.345	2.837	2.453	14.726	2.424	
6. Влал.	3.755	3.209	6.964	621	522	2.884	2.567	5.451	665	465	1.289	174	
1. Владимірскій	2.601	2.513	5.114	37	19	1.948	1.823	3.771	14	19	787	4	
2. Александровскій	2.528	2.491	5.019	313	272	1.638	1.653	3.291	202	180	899	86	
3. Вязниковскій	2.347	2.286	4.633	74	75	1.500	1.420	2.920	56	49	779	20	

ГУБЕРНИИ И УѢЗДЫ. Gouvernements et districts.	РОДИВШИЕСЯ. Naissances.						УМЕРШІЕ. Décès.					БРАКИ. Mariages.	
	ВСЕГО. en général.			Въ городахъ. dans les villes.			ВСЕГО. en général.			Въ городахъ. dans les villes.		ВСЕГО. en général.	Въ городахъ. dans les villes.
	мальчк. garçons.	дѣвочки. filles.	об. пола. total.	мальчк. garçons.	дѣвочки. filles.	об. пола. total.	муж. п. s. mascul.	жен. п. s. féminin.	об. пола. total.	муж. п. s. mascul.	жен. п. s. féminin.		
1	2	3	4	5	6	7	8	9	10	11	12	13	
5. Владимирск.	3.355	3.117	6.472	493	434	2.487	2.272	4.759	379	311	1.156	126	
5. Ковровскій	4.358	4.184	8.542	263	247	2.541	2.438	4.979	215	201	1.373	81	
6. Меленковскій	3.769	3.380	7.149	283	259	2.731	2.419	5.150	246	191	1.136	79	
7. Муромскій	2.412	2.232	4.644	245	247	1.605	1.456	3.061	222	197	701	73	
8. Переславскій	4.939	4.690	9.629	271	251	3.620	3.364	6.984	239	179	1.214	67	
9. Покровскій	2.696	2.646	5.342	80	72	1.791	1.550	3.341	70	49	893	29	
10. Судогодскій	3.316	3.141	6.457	80	100	2.260	2.356	4.616	100	80	1.203	33	
11. Суздальскій	5.375	5.071	10.446	2.862	2.713	4.132	3.581	7.713	2.187	1.849	1.745	758	
12. Шуйскій	2.615	2.537	5.152	102	110	1.812	1.718	3.530	107	83	756	25	
13. Юрьевскій	44.066	41.497	85.563	5.724	5.321	30.949	28.617	59.566	4.702	3.853	13.931	1.555	
6. Вологодская.	3.811	3.657	7.468	808	813	3.517	3.288	6.805	681	560	1.455	338	
1. Вологодскій	3.791	3.512	7.303	233	230	2.777	2.369	5.146	220	214	1.542	88	
2. Велико-Устюжскій	2.453	2.328	4.781	90	86	1.765	1.612	3.377	80	81	1.080	45	
3. Вельскій	2.665	2.575	5.240	46	51	2.231	2.060	4.291	40	44	1.070	19	
4. Гризовецкій	4.475	4.322	8.797	34	40	3.641	3.340	6.981	30	35	1.814	16	
5. Кадниковскій	5.773	5.534	11.307	36	35	4.015	3.759	7.774	31	29	2.238	15	
6. Никольскій	3.210	3.049	6.259	27	25	2.060	1.890	3.950	15	18	1.155	20	
7. Сольвычегодскій	3.814	3.674	7.488	53	52	3.017	2.857	5.874	48	44	1.487	34	
8. Тотемскій	2.655	2.598	5.253	97	88	1.751	1.534	3.285	88	62	928	37	
9. Устьенскій	1.307	1.266	2.573	29	20	868	709	1.577	22	14	547	10	
10. Яренскій	33.954	32.515	66.469	1.453	1.440	25.642	23.418	49.060	1.255	1.101	13.316	622	
7. Воронежская.	10.709	9.925	20.634	1.472	1.201	5.507	4.916	10.423	796	753	3.722	655	
1. Житомарскій	6.947	6.520	13.467	215	129	4.152	3.871	8.023	126	120	2.696	121	
2. Владим.-Волыск.	5.126	4.762	9.888	263	178	2.435	2.187	4.622	144	114	1.797	91	
3. Дубенскій	5.272	4.720	9.992	114	107	3.099	2.749	5.848	64	64	1.650	55	
4. Изяславскій	5.394	4.76											

ГУБЕРНИИ и УЪЗДЫ. Gouvernements et districts.	РОДИВШИЕСЯ. Naissances.						УМЕРШИЕ. Décès.					БРАКИ. Mariages.	
	ВСЕГО. en général.			Въ городахъ. dans les villes.			ВСЕГО. en général.			Въ городахъ. dans les villes.		ВСЕГО. en général.	Въ городахъ. dans les villes.
	мальч. garçons.	дѣвочки. filles.	об. пола. total.	мальч. garçons.	дѣвочки. filles.	муж. п. s. mascul.	жен. п. s. féminin.	об. пола. total.	муж. п. s. mascul.	жен. п. s. féminin.			
1	2	3	4	5	6	7	8	9	10	11	12	13	
10. Вятская.	5. Матвеевскій	8.647	8.302	16.949	27	30	5.153	4.907	10.060	28	33	3.007	14
	6. Нолнинскій	5.041	4.863	9.904	39	46	3.579	3.513	7.092	34	29	1.583	12
	7. Орловскій	5.830	5.506	11.336	29	22	3.457	3.242	6.699	33	23	1.936	11
	8. Саранулскій	13.153	12.521	25.674	509	557	8.509	7.969	16.478	460	390	3.841	192
	9. Слободской	6.363	6.067	12.430	99	96	3.735	3.467	7.202	89	88	2.156	46
	10. Уржумскій	8.970	8.604	17.574	56	65	6.021	5.923	11.944	57	75	3.115	26
	11. Яранскій	11.309	10.968	22.277	44	62	8.298	7.861	16.159	48	36	3.943	25
	Итого	92.426	88.576	181.002	1.997	1.999	59.710	56.337	116.047	1.756	1.433	30.683	633
11. Гродненская.	1. Гродненскій	3.388	3.004	6.392	1.027	749	2.041	1.765	3.806	506	421	1.423	498
	2. Брестскій	4.597	4.316	8.913	1.027	961	3.002	2.774	5.776	770	657	1.789	400
	3. Бѣлостокскій	2.184	1.732	3.916	1.332	988	1.190	1.081	2.271	718	597	842	531
	4. Бѣльскій	2.143	1.932	4.075	388	260	1.587	1.501	3.088	254	241	929	144
	5. Волковскій	2.258	2.177	4.435	256	227	1.499	1.413	2.912	135	112	870	91
	6. Кобринскій	4.287	3.803	8.090	149	94	2.486	2.445	4.931	163	110	1.522	106
	7. Пружанскій	3.047	2.716	5.763	122	89	1.831	1.705	3.536	92	70	1.003	51
	8. Слонимскій	4.737	4.346	9.083	283	187	2.663	2.348	5.011	145	85	1.660	103
	9. Соколскій	695	580	1.275	342	264	408	396	804	227	201	251	125
	Итого	27.336	24.606	51.942	4.926	3.819	16.707	15.428	32.135	3.000	2.494	10.289	2.049
12. Донск. в. обл.	1. Черкасскій	8.508	8.042	16.550	2.012	1.959	6.696	6.094	12.790	1.849	1.380	2.747	681
	2. Донецкій	15.542	15.189	30.731	—	—	10.364	9.866	20.230	—	—	4.541	—
	3. 1-й Донской	8.182	7.999	16.181	—	—	4.741	4.347	9.088	—	—	2.389	—
	4. 2-й Донской	5.852	5.384	11.236	—	—	3.428	3.384	6.812	—	—	2.088	—
	5. Ростовскій	9.604	9.286	18.890	3.660	3.445	6.636	5.924	12.560	2.984	2.524	2.182	1.503
	6. Сальскій	2.011	1.881	3.892	—	—	1.923	1.679	3.602	—	—	683	—
	7. Таганрогскій	14.890	13.127	28.017	1.468	1.448	11.266	9.654	20.920	1.130	827	4.744	465
	8. Усть-Медвѣдцкій	6.554	6.454	13.008	—	—	3.627	3.461	7.088	—	—	2.460	—
	9. Ховерскій	7.351	6.910	14.261	—	—	4.407	3.997	8.404	—	—	2.359	—
	Итого	78.494	74.272	152.766	7.140	6.852	53.088	48.406	101.494	5.963	4.731	24.193	2.649
13. Екатеринослав.	1. Екатеринославскій	9.992	9.377	19.369	4.058	3.991	5.990	5.000	10.990	3.193	2.005	3.471	1.508
	2. Александровскій	10.060	10.185	20.245	822	716	6.268	5.168	11.436	402	277	3.047	179
	3. Бахмутскій	15.875	15.414	31.289	957	917	8.760	7.014	15.774	584	444	3.758	155
	4. Верхнедѣвирскій	7.694	7.334	15.028	263	208	4.238	4.004	8.242	152	124	1.922	64
	5. Мариупольскій	9.682	8.859	18.541	1.635	1.608	4.846	4.008	8.854	929	901	2.660	513
	6. Новомосковскій	10.647	10.619	21.266	375	340	6.089	4.794	10.883	214	187	4.183	299
	7. Павлоградскій	10.016	9.351	19.367	797	741	4.892	4.115	9.007	404	327	2.994	278
	8. Славянскій	7.267	6.981	14.248	1.309	1.354	4.927	4.008	8.935	707	528	1.953	209
	Итого	81.233	78.120	159.353	10.216	9.875	46.010	38.111	84.121	6.585	4.793	23.988	3.205
14. Казанская.	1. Казанскій	8.430	8.409	16.839	2.725	2.782	5.749	5.562	11.311	2.071	2.077	4.247	1.628
	2. Козьмодемьянскій	2.724	2.618	5.342	116	130	1.849	1.690	3.539	99	98	1.139	50
	3. Лаишевскій	4.236	4.228	8.464	81	96	2.884	2.875	5.759	63	67	1.466	32
	4. Мамадышскій	4.626	4.889	9.515	106	86	3.157	3.201	6.358	99	82	2.309	11
	5. Свияжскій	2.366	2.043	4.409	68	47	1.356	1.445	2.801	44	39	1.395	23
	6. Спасскій	4.441	4.375	8.816	123	132	2.892	2.807	5.699	109	114	1.372	37
	7. Тетюшскій	5.657	5.434	11.091	192	194	3.373	3.290	6.663	85	63	2.297	47
	8. Царевкокшайскій	2.464	2.512	4.976	24	16	2.071	1.947	4.018	14	15	730	8
	9. Цивильскій	4.360	3.790	8.150	83	73	2.220	2.309	4.529	46	48	2.196	13
	10. Чебоксарскій	3.506	3.264	6.770	129	117	2.303	2.368	4.671	131	87	1.429	35
	11. Чистопольскій	10.150	8.858	19.008	481	491	5.424	5.153	10.577	449	404	2.802	166
	12. Ядринскій	4.691	4.641	9.332	128	136	2.705	2.695	5.400	75	80	2.160	43
	Итого	57.651	55.061	112.712	4.256	4.300	35.983	35.342	71.325	3.285	3.174	23.542	2.093

ГУБЕРНИИ и УЪЗДЫ. Gouvernements et districts.	РОДИВШИЕСЯ. Naissances.						УМЕРШИЕ. Décès.					БРАКИ. Mariages.	
	ВСЕГО. en général.			Въ городахъ. dans les villes.			ВСЕГО. en général.			Въ городахъ. dans les villes.		ВСЕГО. en général.	Въ городахъ. dans les villes.
	мальч. garçons.	дѣвочки. filles.	об. пола. total.	мальч. garçons.	дѣвочки. filles.	муж. п. s. mascul.	жен. п. s. féminin.	об. пола. total.	муж. п. s. mascul.	жен. п. s. féminin.			
1	2	3	4	5	6	7	8	9	10	11	12	13	
15. Калужская.	1. Калужскій	2.957	2.710	5.667	965	836	2.236	2.007	4.243	865	693	884	266
	2. Боровскій	1.451	1.369	2.820	114	88	1.056	1.053	2.109	121	62	378	42
	3. Жиздринскій	7.692	7.502	15.194	109	100	5.792	5.405	11.197	135	79	2.443	44
	4. Козельскій	3.655	3.484	7.139	228	234	2.835	2.631	5.466	180	177	1.305	87
	5. Лихвинскій	2.476	2.334	4.810	18	31	1.800	1.631	3.431	30	17	790	11
	6. Малоярославскій	1.043	996	2.039	86	96	909	902	1.871	82	43	279	16
	7. Медвѣнскій	3.110	2.837	5.947	107	87	2.491	2.311	4.802	114	67	757	27
	8. Мещовскій	2.692	2.582	5.274	60	47	2.113	1.929	4.042	64	43	858	17
	9. Мосальскій	4.331	4.225	8.556	44	30	3.557	3.312	6.869	79	59	1.175	7
	10. Перемышльскій	1.860	1.717	3.577	130	119	1.442	1.242	2.684	129	101	745	42
	11. Тарусскій	1.440	1.357	2.797	29	18	1.163	1.133	2.296	51	33	451	9
	Итого	32.707	31.113	63.820	1.890	1.686	25.454	23.556	49.010	1.850	1.374	10.065	568
16. Киевская.	1. Киевскій	14.557	13.561	28.118	6.509	5.894	11.124	8.900	20.024	5.738	4.171	6.377	3.653
	2. Бердичевскій	7.371	7.013	14.384	1.090	1.067	4.134	3.388	7.522	849	631	2.431	428
	3. Васильковскій	8.818	8.332	17.150	463	467	5.260	4.664	9.924	259	232	3.069	200
	4. Звенигородскій	6.783	6.390	13.173	359	331	3.676	3.286	6.962	176	153	2.394	156
	5. Каневскій	6.406	6.117	12.523	171	178	3.978	3.676	7.654	203	143	2.216	72
	6. Лявовскій	5.253	4.854	10.107	322	324	3.316	2.890	6.206	180	157	1.953	126
	7. Радомысльскій	8.877	8.259	17.136	246	205	4.871	4.377	9.248	168	83	3.026	81
	8. Сквирскій	6.350	5.987	12.337	323	301	3.878	3.691	7.569	208	195	2.124	122
	9. Таращанскій	5.902	5.366	11.268	215	185	3.910	3.548	7.458	133	93	2.135	80
	10. Уманскій	8.968	8.367	17.335	703	571	5.814	5.189	11.003				

ГУБЕРНИИ и УЪЗДЫ. Gouvernements et districts.	РОДИВШИЕСЯ. Naissances.						УМЕРШИЕ. Décès.					БРАКИ. Mariages.	
	ВСЕГО. en général.			Въ городахъ. dans les villes.			ВСЕГО. en général.			Въ городахъ. dans les villes.		ВСЕГО. en général.	Въ городахъ. dans les villes.
	мальчк. garçons.	дѣвочки. filles.	об. пола. total.	мальчк. garçons.	дѣвочки. filles.	об. пола. total.	муж. п. s. mascul.	жен. п. s. féminin.	об. пола. total.	муж. п. s. mascul.	жен. п. s. féminin.		
												1	2
19. Кур.	6. Гробинскій	1.665	1.655	3.320	1.149	1.165	978	905	1.883	674	577	835	599
	7. Илувскій	743	695	1.438	—	—	524	445	969	—	—	387	—
	8. Тальсенскій	638	637	1.275	—	—	483	508	991	—	—	377	—
	9. Туккускій	460	429	889	97	91	380	354	734	76	76	319	72
	10. Фридрихштадтск.	682	690	1.372	127	139	577	536	1.113	83	75	422	90
	Итого	8.043	7.694	15.737	2.382	2.314	6.027	5.638	11.665	1.728	1.449	4.545	1.414
20. Курск. я.	1. Курскій	6.272	5.962	12.234	927	874	4.791	4.448	9.239	770	744	1.975	384
	2. Бѣлгородскій	4.405	4.274	8.679	199	182	2.638	2.424	5.062	243	187	1.543	106
	3. Гривворонскій	5.231	4.755	9.986	303	246	3.179	3.034	6.213	206	211	1.809	120
	4. Дмитріевскій	3.595	3.524	7.119	94	74	2.385	2.376	4.761	70	61	1.293	34
	5. Корочанскій	5.103	4.775	9.878	120	121	2.712	2.443	5.155	84	70	1.454	41
	6. Львовскій	3.561	3.251	6.812	105	114	2.535	2.299	4.834	108	97	1.187	35
	7. Новооскольскій	4.295	4.286	8.581	268	232	2.821	2.635	5.456	112	71	1.504	88
	8. Обоянскій	5.017	4.916	9.933	241	232	3.013	2.935	5.948	175	147	1.880	73
	9. Путивльскій	4.832	4.289	9.121	556	521	3.126	2.790	5.916	252	213	1.480	207
	10. Рыльскій	4.561	4.059	8.620	184	170	2.840	2.435	5.275	189	145	1.413	76
	11. Старооскольскій	4.309	3.911	8.220	220	192	2.527	2.318	4.845	370	307	1.436	68
	12. Суджанскій	4.400	4.485	8.885	478	582	3.158	2.820	5.978	157	157	1.520	201
	13. Тимскій	4.118	3.979	8.097	195	181	2.462	2.355	4.817	76	89	1.527	67
	14. Фатежскій	3.453	3.142	6.595	162	137	2.304	2.121	4.425	111	84	1.054	53
	15. Щигровскій	4.175	4.037	8.212	324	312	2.801	2.475	5.276	225	186	1.337	121
	Итого	67.327	63.645	130.972	4.376	4.170	43.292	39.908	83.200	3.148	2.769	22.412	1.674
21. Лифляндская.	1. Рижскій	6.423	5.925	12.348	5.009	4.635	5.647	4.586	10.233	4.444	3.559	4.132	3.405
	2. Валкскій	1.391	1.395	2.786	176	178	1.149	1.131	2.280	120	98	755	81
	3. Венденскій	1.106	1.049	2.155	41	55	993	958	1.951	55	51	713	35
	4. Верроскій	1.354	1.253	2.607	69	71	888	847	1.735	54	46	690	20
	5. Вольмарскій	1.399	1.325	2.724	66	64	846	795	1.641	59	54	619	38
	6. Перновскій	1.286	1.194	2.480	236	225	914	887	1.801	178	185	760	156
	7. Fellinskій	1.064	977	2.041	47	34	930	823	1.753	55	36	668	45
	8. Эзелскій	818	792	1.610	64	65	532	574	1.106	45	58	346	28
	9. Юрьевскій	2.137	1.999	4.136	600	575	1.743	1.585	3.328	553	525	1.306	434
	Итого	16.978	15.909	32.887	6.308	5.902	13.642	12.186	25.828	5.563	4.612	9.989	4.242
22. Минская.	1. Минскій	6.079	5.696	11.775	2.097	2.018	3.353	2.911	6.264	1.215	1.026	2.429	927
	2. Вобруйскій	7.119	6.501	13.620	563	359	3.469	3.238	6.707	375	283	2.507	277
	3. Борисовскій	5.900	5.406	11.306	479	408	2.866	2.549	5.415	250	197	2.099	142
	4. Игуменскій	5.689	5.631	11.320	92	72	2.639	2.523	5.162	49	47	2.188	39
	5. Мозырскій	5.681	5.128	10.809	247	210	2.639	2.255	4.894	176	134	1.959	91
	6. Новогрудскій	5.688	5.201	10.889	105	63	3.276	2.878	6.154	78	68	2.140	40
	7. Пинскій	6.530	6.015	12.545	667	583	3.921	3.685	7.606	387	363	2.220	220
	8. Рѣчицкій	6.415	5.790	12.205	189	162	3.112	2.801	5.913	113	77	2.046	71
	9. Слуцкій	5.914	5.544	11.458	309	260	3.327	3.046	6.373	247	197	2.409	133
	Итого	55.015	50.912	105.927	4.748	4.135	28.602	25.886	54.488	2.890	2.392	19.997	1.940
23. Могилевская.	1. Могилевскій	4.370	3.877	8.247	867	730	2.216	1.986	4.202	642	531	1.608	366
	2. Быховскій	3.407	3.107	6.514	122	79	1.445	1.264	2.709	77	47	1.179	30
	3. Гомельскій	7.333	6.776	14.109	909	776	3.858	3.588	7.446	429	399	555	381
	4. Оршанскій	3.158	3.023	6.181	149	136	1.607	1.399	3.006	72	60	1.031	42
	5. Климовичскій	3.345	3.019	6.364	106	92	1.827	1.634	3.461	63	42	1.243	36
	6. Мстиславскій	2.485	2.355	4.840	130	97	1.510	1.375	2.885	85	63	831	46
	7. Оршанскій	3.908	3.723	7.631	304	317	2.490	2.129	4.619	181	148	1.464	101
	8. Рогачевскій	4.669	4.390	9.059	182	152	2.367	2.173	4.540	56	52	1.631	59

ГУБЕРНИИ и УЪЗДЫ. Gouvernements et districts.	РОДИВШИЕСЯ. Naissances.						УМЕРШИЕ. Décès.					БРАКИ. Mariages.	
	ВСЕГО. en général.			Въ городахъ. dans les villes.			ВСЕГО. en général.			Въ городахъ. dans les villes.		ВСЕГО. en général.	Въ городахъ. dans les villes.
	мальчк. garçons.	дѣвочки. filles.	об. пола. total.	мальчк. garçons.	дѣвочки. filles.	об. пола. total.	муж. п. s. mascul.	жен. п. s. féminin.	об. пола. total.	муж. п. s. mascul.	жен. п. s. féminin.		
												1	2
23. Мог.	9. Свиненскій	3.914	3.764	7.678	39	37	2.350	2.164	4.514	33	26	1.499	13
	10. Чаусскій	2.172	2.070	4.242	43	49	1.396	1.345	2.741	26	42	806	24
	11. Чериковскій	3.695	3.596	7.291	102	77	2.124	2.107	4.231	49	53	1.397	40
	Итого	42.456	39.700	82.156	2.953	2.542	23.190	21.164	44.354	1.713	1.463	13.244	1.138
24. Московская.	1. Московскій	31.216	30.253	61.469	25.758	24.904	25.864	21.187	47.051	21.844	17.778	10.238	8.451
	2. Богородскій	5.891	5.592	11.483	263	251	4.251	3.828	8.079	276	258	1.859	97
	3. Бронницкій	3.366	3.332	6.698	75	96	2.525	2.211	4.736	71	49	1.207	16
	4. Верейскій	1.611	1.525	3.136	86	66	1.297	1.130	2.427	65	37	425	25
	5. Волоколамскій	2.149	2.134	4.283	74	74	1.564	1.440	3.004	38	47	519	9
	6. Дмитровскій	3.230	3.152	6.382	98	96	2.573	2.319	4.892	124	84	1.026	30
	7. Звенигородскій	2.391	2.334	4.725	127	119	1.942	1.741	3.683	115	93	714	29
	8. Клинскій	2.987	2.722	5.709	167	138	2.185	1.930	4.115	100	68	742	27
	9. Коломенскій	2.967	2.803	5.770	407	426	1.854	1.787	3.641	262	257	860	181
	10. Можайскій	1.425	1.339	2.764	74	70	1.202	1.160	2.362	66	53	321	19
	11. Подольскій	2.447	2.329	4.776	153	140	1.736	1.603	3.339	94	95	715	38
	12. Рузскій	1.556	1.472	3.028	64	61	1.352	1.278	2.630	46	46	395	12
	13. Серпуховскій	3.055	2.787	5.842	787	709	2.030	1.796	3.826	536	399	852	209
	Итого	64.291	61.774	126.065	28.133	27.150	50.375	43.410	93.785	23.637	19.264	19.873	9.143
25. Нижегородская.	1. Нижегородскій	6.808	6.434	13.242	2.709	2.461	5.039	4.362	9.401	2.140	1.647	1.879	632
	2. Ардамовскій	4.654	4.391	9.045	87	63	3.016	2.696	5.712	55	37	1.418	18
	3. Арзамасскій	4.692	4.357	9.049	184	151	2.881	2.748	5.629	148	146	1.440	53
	4. Балахнинскій	4.180	3.888	8.068	99	74	2.938	2.777	5.715	68	57	1.114	30
	5. Вальсурскій	3.936	3.642	7.578	54	60	2.914	2.694	5.608	52	52	1.203	25
	6. Горбатовскій	3.594	3.477	7.071	54	44	2.352	2.163	4.515	40	38	1.121	17
	7. Княгининскій	3.405	3.268										

ГУБЕРНИИ и УЕЗДЫ. Gouvernements et districts.	РОДИВШИЕСЯ. Naissances.					УМЕРШІЕ. Décès.					БРАКИ. Mariages.		
	ВСЕГО. en général.			Въ городахъ. dans les villes.		ВСЕГО. en général.			Въ городахъ. dans les villes.		ВСЕГО. en général.	Въ городахъ. dans les villes.	
	мальчк. garçons.	дѣвочки. filles.	об. пола. total.	мальчк. garçons.	дѣвочки. filles.	муж. п. s. mascul.	жен. п. s. féminin.	об. пола. total.	муж. п. s. mascul.	жен. п. s. féminin.			
1	2	3	4	5	6	7	8	9	10	11	12	13	
28. Оренбург.	1. Оренбургскій	20.168	19.178	39.346	2.421	2.315	13.949	12.892	26.841	2.311	1.946	6.917	1.081
	2. Верхнеуральскій	8.808	8.394	17.202	896	879	5.448	4.916	10.364	596	517	3.218	318
	3. Орскій	8.029	7.710	15.739	496	510	5.619	5.164	10.783	405	394	2.848	218
	4. Троицкій	7.826	7.695	15.521	925	897	5.608	5.178	10.786	770	653	2.890	392
	5. Челябинскій	17.094	16.627	33.721	1.698	1.710	11.893	10.899	22.792	1.558	1.193	5.181	553
	Итого	61.925	59.604	121.529	6.436	6.311	42.517	39.049	81.566	5.640	4.703	21.054	2.562
29. Орловская.	1. Орловскій	4.370	4.014	8.384	1.433	1.354	3.359	2.931	6.290	1.148	949	1.324	398
	2. Болховской	3.844	3.760	7.604	410	416	2.881	2.828	5.709	320	297	1.282	135
	3. Брянскій	6.240	5.758	11.998	529	514	4.227	3.838	8.065	378	328	1.910	221
	4. Дмитровскій	2.858	2.741	5.599	98	97	1.939	1.795	3.734	103	78	1.008	27
	5. Елецкій	9.027	8.489	17.516	1.000	1.023	5.786	5.226	11.012	926	809	2.768	351
	6. Карачевскій	3.947	3.857	7.804	413	419	2.598	2.356	4.954	255	257	1.329	131
	7. Кромской	3.105	2.919	6.024	225	182	2.570	2.274	4.844	620	520	924	62
	8. Ливенскій	9.111	8.574	17.685	509	441	5.944	5.609	11.553	355	326	2.913	156
	9. Малоархангельскій	4.926	4.549	9.475	59	51	3.479	3.141	6.620	64	44	1.552	18
	10. Мценскій	2.729	2.627	5.356	142	142	2.173	1.993	4.166	119	122	905	52
	11. Стѣзскій	4.616	4.303	8.919	135	109	2.797	2.507	5.304	148	132	1.531	51
	12. Трубчевскій	4.105	3.920	8.025	100	103	2.254	1.999	4.253	120	93	1.280	28
	Итого	58.878	55.511	114.389	5.053	4.851	40.007	36.497	76.504	4.556	3.955	18.726	1.630
30. Пензенская.	1. Пензенскій	5.359	5.199	10.558	1.735	1.647	3.524	3.147	6.671	1.427	1.197	1.555	535
	2. Городищенскій	5.588	5.156	10.744	180	196	3.604	3.290	6.894	142	117	1.668	342
	3. Инсарскій	6.119	5.691	11.810	204	215	3.866	3.713	7.579	162	148	1.861	253
	4. Керенскій	3.447	3.261	6.708	345	272	2.426	2.253	4.679	240	184	1.086	184
	5. Краснослободскій	6.011	5.642	11.653	493	493	4.271	3.984	8.255	355	345	2.260	206
	6. Мокшанскій	3.658	3.619	7.277	333	314	2.275	2.025	4.300	240	206	1.094	138
	7. Наровчатскій	4.332	3.920	8.252	127	116	2.570	2.368	4.938	84	86	1.305	146
	8. Нижнедомовскій	4.768	4.417	9.185	435	394	2.808	2.578	5.386	278	231	1.533	249
	9. Саранскій	4.624	4.336	8.960	326	289	2.442	2.300	4.742	197	162	1.363	108
	10. Чембарскій	5.058	4.702	9.760	208	192	3.166	2.981	6.147	148	130	1.383	156
	Итого	48.964	45.943	94.907	4.386	4.128	30.952	28.639	59.591	3.273	2.806	15.108	2.317
31. Пермская.	1. Пермскій	9.694	9.410	19.104	1.467	1.445	6.909	6.040	12.949	1.399	1.124	3.234	667
	2. Берхотурскій	9.236	8.972	18.208	306	268	6.902	6.266	13.168	312	257	2.786	85
	3. Екатеринбургскій	14.377	13.896	28.273	1.527	1.574	10.027	9.188	19.215	1.333	1.136	4.449	535
	4. Ирбитскій	5.611	5.195	10.806	277	251	4.086	3.854	7.940	232	214	1.456	75
	5. Камышловскій	9.876	9.500	19.376	98	106	7.179	6.987	14.166	75	84	2.538	42
	6. Красноуфимскій	8.462	8.244	16.706	189	174	5.194	4.836	10.030	175	121	2.572	48
	7. Кунгурскій	4.542	4.442	8.984	256	261	3.466	3.228	6.694	278	237	1.240	87
	8. Осинскій	10.462	10.204	20.666	176	158	6.280	5.994	12.274	149	114	3.356	46
	9. Оханскій	8.355	8.157	16.512	27	29	5.453	5.059	10.512	17	18	2.621	10
	10. Соликамскій	7.688	7.453	15.141	157	119	5.032	4.573	9.605	118	84	2.329	55
	11. Чердынскій	3.962	4.037	7.999	97	96	1.927	1.848	3.775	75	71	1.273	22
	12. Шадринскій	11.638	11.134	22.772	370	357	7.884	7.274	15.158	322	321	3.162	120
	Итого	103.903	100.644	204.547	4.947	4.838	70.339	65.147	135.486	4.485	3.781	31.016	1.792
32. Самарская.	1. Каменецъ-Подольск.	6.272	5.790	12.062	603	500	3.455	3.053	6.508	467	396	2.658	265
	2. Балтскій	10.494	10.082	20.576	421	400	5.481	5.026	10.507	241	158	3.725	168
	3. Брацлавскій	5.948	5.559	11.507	193	188	2.980	2.817	5.797	94	22	2.282	63
	4. Вятницкій	6.311	5.688	11.999	748	580	3.570	3.005	6.575	490	397	2.090	233
	5. Гайсинскій	6.439	5.964	12.403	246	190	3.823	3.418	7.241	145	118	2.203	76
	6. Лепчевскій	4.384	4.103	8.487	143	153	2.411	2.004	4.415	88	60	1.558	56
	7. Литинскій	5.428	5.020	10.448	436	398	2.860	2.531	5.391	181	158	1.771	164
	8. Могилевскій	5.791	5.338	11.129	733	660	2.929	2.558	5.487	402	327	2.343	285

ГУБЕРНИИ и УЕЗДЫ. Gouvernements et districts.	РОДИВШИЕСЯ. Naissances.					УМЕРШІЕ. Décès.					БРАКИ. Mariages.		
	ВСЕГО. en général.			Въ городахъ. dans les villes.		ВСЕГО. en général.			Въ городахъ. dans les villes.		ВСЕГО. en général.	Въ городахъ. dans les villes.	
	мальчк. garçons.	дѣвочки. filles.	об. пола. total.	мальчк. garçons.	дѣвочки. filles.	муж. п. s. mascul.	жен. п. s. féminin.	об. пола. total.	муж. п. s. mascul.	жен. п. s. féminin.			
1	2	3	4	5	6	7	8	9	10	11	12	13	
32. Под.	9. Ольгопольскій	6.949	6.264	13.213	195	177	3.783	3.477	7.260	107	74	2.928	77
	10. Проскуровскій	5.720	5.442	11.162	375	337	2.765	2.565	5.330	190	152	2.186	153
	11. Ушицкій	5.431	5.086	10.517	317	298	2.724	2.472	5.196	167	154	2.223	113
	12. Ямпольскій	6.560	6.310	12.870	180	153	3.377	2.843	6.220	122	62	2.799	72
	Итого	75.727	70.646	146.373	4.590	4.034	40.158	35.769	75.927	2.694	2.078	28.766	1.725
33. Полтавская.	1. Полтавскій	5.608	5.264	10.872	1.251	1.099	3.243	2.930	6.173	1.090	814	2.077	523
	2. Гадячскій	3.810	3.502	7.312	212	241	1.817	1.667	3.484	132	128	1.599	77
	3. Зеньковскій	3.115	3.057	6.172	220	250	2.085	1.996	4.081	147	116	1.356	79
	4. Золотоношскій	5.431	5.142	10.573	242	242	2.815	2.521	5.336	187	154	1.971	99
	5. Кобельскій	5.483	5.174	10.657	286	281	2.624	2.425	5.049	164	155	2.112	88
	6. Константиноград	7.172	6.932	14.104	208	184	3.908	3.654	7.562	165	95	2.440	66
	7. Кременчугскій	6.078	5.984	12.062	1.851	1.692	3.435	3.167	6.602	1.196	1.028	2.138	724
	8. Лохвицкій	3.375	3.213	6.588	177	180	1.956	1.888	3.844	95	87	1.412	76
	9. Лубенскій	3.541	3.362	6.903	219	214	2.012	1.958	3.970	165	109	1.311	105
	10. Миргородскій	3.611	3.394	7.005	390	362	2.121	1.917	4.038	159	138	1.616	164
	11. Переславскій	4.723	4.557	9.080	335	291	2.440	2.327	4.767	172	136	1.608	99
	12. Пирятинскій	4.125	3.735	7.860	195	188	2.141	1.982	4.123	123	102	1.612	68
	13. Прилуцкій	4.842	4.690	9.532	496	382	2.545	2.465	5.010	303	235	1.715	135
	14. Роменскій	4.249	4.208	8.457	420	414	2.420	2.304	4.724	275	235	1.694	132
	15. Хорольскій	4.181	3.906	8.087	240	234	2.055	1.982	4.037	170	143	1.655	90
	Итого	69.344											

ГУБЕРНИИ и УЪЗДЫ. Gouvernements et districts.	РОДИВШИЕСЯ. Naissances.						УМЕРШИЕ. Décès.					БРАКИ. Mariages.	
	ВСЕГО. en général.			Въ городахъ. dans les villes.			ВСЕГО. en général.			Въ городахъ. dans les villes.		ВСЕГО. en général.	Въ городахъ. dans les villes.
	мальчк. garçons.	дѣвочки. filles.	об. пола. total.	мальчк. garçons.	дѣвочки. filles.	об. пола. total.	муж. п. s. mascul.	жен. п. s. féminin.	об. пола. total.	муж. п. s. mascul.	жен. п. s. féminin.		
1	2	3	4	5	6	7	8	9	10	11	12	13	
37. С.-Петербургск.	1. С.-Петербургскій	29.012	27.660	56.672	27.729	26.440	30.942	23.713	54.655	29.606	22.645	11.425	10.853
	2. Гдовскій	2.624	2.623	5.247	93	88	2.019	1.965	3.984	142	126	1.032	65
	3. Лужскій	2.924	2.666	5.590	276	263	2.194	1.952	4.146	210	167	910	73
	4. Новолодожскій	2.135	1.900	4.035	79	74	1.546	1.349	2.895	101	68	827	21
	5. Петергофскій	1.590	1.494	3.084	355	341	1.227	1.166	2.393	251	223	576	133
	6. Царкосельскій	3.122	2.858	5.980	1.322	1.176	2.481	2.227	4.708	984	810	1.219	440
	7. Шлиссельбургскій	1.307	1.242	2.549	135	119	1.035	878	1.913	161	100	480	49
	8. Ямбургскій	1.557	1.479	3.036	523	472	1.280	1.159	2.439	459	359	658	225
	9. Кроншт. воен. губ.	775	760	1.535	775	760	813	535	1.348	813	535	443	443
	Итого	45.046	42.682	87.728	31.287	29.733	43.537	34.944	78.481	32.727	25.033	17.570	12.302
38. Саратовск.	1. Саратовскій	10.634	10.338	20.972	4.659	4.500	7.206	6.525	13.731	2.967	2.413	3.314	1.565
	2. Аткарскій	8.218	8.058	16.276	379	350	5.783	5.544	11.327	270	229	2.156	97
	3. Балашовскій	10.151	9.602	19.753	462	412	6.394	5.770	12.164	289	247	2.748	99
	4. Велскій	5.547	5.267	10.814	648	617	3.357	3.037	6.394	523	444	1.635	197
	5. Камышинскій	10.157	9.539	19.696	569	528	5.710	5.231	10.941	451	353	3.318	150
	6. Кузнецкій	5.700	5.491	11.191	826	808	3.844	3.627	7.471	566	438	1.728	253
	7. Петровскій	7.448	7.347	14.795	763	777	5.322	5.009	10.331	541	485	2.261	261
	8. Сердобскій	7.022	6.641	13.663	404	358	5.003	4.493	9.496	283	242	1.883	102
	9. Хвалыинскій	5.562	5.240	10.802	350	340	3.782	3.551	7.333	267	230	1.598	122
	10. Царицынскій	5.840	5.566	11.406	2.137	2.122	4.177	3.639	7.816	1.669	1.412	1.777	683
	Итого	76.279	73.089	149.368	11.197	10.812	50.578	46.426	97.004	7.826	6.493	22.418	3.529
39. Симбирск.	1. Симбирскій	7.170	6.886	14.056	1.379	1.205	4.798	4.465	9.263	1.075	966	2.297	427
	2. Алатырскій	5.075	4.840	9.915	383	360	3.626	3.363	6.989	280	240	1.688	115
	3. Ардатовскій	6.448	6.161	12.609	129	146	4.109	3.686	7.795	112	82	2.219	42
	4. Буинскій	6.247	5.990	12.237	124	126	3.605	3.464	7.069	66	90	2.296	39
	5. Бореисскій	7.209	6.997	14.206	140	139	4.695	4.393	9.088	67	82	2.352	37
	6. Курмышскій	5.405	5.183	10.588	93	79	2.952	2.682	5.634	56	39	1.877	20
	7. Сивилевскій	5.083	4.842	9.925	210	213	2.875	2.645	5.520	158	150	1.129	68
	8. Сызранскій	8.008	7.666	15.674	1.184	1.105	5.084	4.749	9.833	944	751	2.631	352
	Итого	50.645	48.565	99.210	3.642	3.373	31.744	29.447	61.191	2.758	2.400	16.789	1.100
40. Смоленск.	1. Смоленскій	3.817	3.482	7.299	996	952	2.483	2.085	4.568	643	547	1.156	296
	2. Вѣльскій	4.590	4.488	9.078	124	119	3.623	3.296	6.919	86	91	1.250	36
	3. Вяземскій	3.079	2.920	5.999	308	302	2.347	2.211	4.558	201	193	928	61
	4. Гжатскій	2.588	2.550	5.138	81	69	2.422	2.324	4.746	52	56	633	21
	5. Дорогобужскій	3.328	2.941	6.269	130	121	2.139	1.849	3.988	81	90	796	32
	6. Духовицкій	3.825	3.690	7.515	51	40	2.641	2.365	5.006	32	29	972	13
	7. Ельнинскій	4.253	4.012	8.265	48	41	2.938	2.651	5.589	30	28	1.246	19
	8. Краснинскій	2.635	2.562	5.197	53	46	1.684	1.575	3.259	33	30	701	17
	9. Порѣцкій	3.880	3.617	7.497	92	80	2.651	2.300	4.951	57	63	1.073	22
	10. Рославльскій	5.552	5.183	10.735	347	361	3.315	2.941	6.256	212	205	1.607	80
	11. Сычевскій	3.029	2.945	5.974	84	81	2.274	2.125	4.399	68	45	823	28
	12. Юховскій	3.441	3.260	6.701	48	47	2.706	2.413	5.119	31	24	966	10
	Итого	44.017	41.650	85.667	2.362	2.259	31.223	28.135	59.358	1.526	1.401	12.151	644
41. Тавричск.	1. Симферопольскій	4.113	4.000	8.113	2.213	2.214	2.511	2.355	4.866	1.333	1.251	1.898	967
	2. Бердянскій	9.689	9.006	18.695	931	785	5.211	4.491	9.702	657	519	3.478	352
	3. Дзвирокскій	7.805	7.591	15.396	472	505	3.006	3.319	7.225	165	173	2.611	307
	4. Евпаторійскій	1.434	1.249	2.683	582	547	851	678	1.529	429	301	543	250
	5. Мелитопольскій	12.733	12.109	24.842	571	531	6.789	6.234	13.023	385	263	4.067	219
	6. Перекопскій	987	907	1.894	155	122	624	477	1.101	101	78	423	39

ГУБЕРНИИ и УЪЗДЫ. Gouvernements et districts.	РОДИВШИЕСЯ. Naissances.						УМЕРШИЕ. Décès.					БРАКИ. Mariages.	
	ВСЕГО. en général.			Въ городахъ. dans les villes.			ВСЕГО. en général.			Въ городахъ. dans les villes.		ВСЕГО. en général.	Въ городахъ. dans les villes.
	мальчк. garçons.	дѣвочки. filles.	об. пола. total.	мальчк. garçons.	дѣвочки. filles.	об. пола. total.	муж. п. s. mascul.	жен. п. s. féminin.	об. пола. total.	муж. п. s. mascul.	жен. п. s. féminin.		
1	2	3	4	5	6	7	8	9	10	11	12	13	
41. Тавр.	7. Ятинскій	1.791	1.544	3.335	471	410	1.311	926	2.237	414	227	750	238
	8. Феодосійскій	2.679	2.472	5.151	946	929	1.640	1.375	3.015	696	510	1.133	404
	Керчь-Евнк. гр.	965	971	1.936	920	911	672	673	1.345	672	673	312	312
	Севастопольское гр.	1.356	1.361	2.717	1.356	1.361	905	880	1.785	505	880	431	431
	Итого	43.552	41.210	84.762	8.617	8.315	24.420	21.408	45.828	5.757	4.875	15.646	3.519
42. Тамбовск.	1. Тамбовскій	13.194	12.884	26.078	1.261	1.263	9.154	8.901	18.055	1.243	1.122	4.059	429
	2. Борисоглебскій	9.342	9.024	18.366	10	6	5.849	5.373	11.222	324	267	2.759	145
	3. Елатомскій	4.047	3.795	7.842	55	39	2.772	2.338	5.110	59	53	1.516	26
	4. Кирсановскій	8.770	8.645	17.415	226	216	5.989	5.326	11.315	159	150	2.696	73
	5. Козловскій	10.665	10.323	20.988	639	609	7.355	6.434	13.789	545	459	3.073	173
	6. Лебедянскій	4.423	4.218	8.641	51	46	3.038	2.130	5.168	46	32	1.337	17
	7. Липецкій	4.538	4.826	9.364	249	220	3.123	2.911	6.034	235	214	1.563	85
	8. Моршанскій	8.463	7.952	16.415	331	280	4.067	3.904	8.004	239	181	2.632	72
	9. Сваскій	4.154	3.936	8.090	100	89	2.407	2.214	4.621	102	72	1.311	27
	10. Темниковскій	3.924	3.817	7.741	105	94	2.448	2.300	4.748	58	50	1.386	32
	11. Усманскій	8.043	7.703	15.746	117	111	4.612	4.306	8.918	103	78	2.158	43
	12. Шацкій	4.768	4.533	9.301	88	91	2.895	2.651	5.546	119	92	1.741	21
	Итого	84.331	81.656	165.987	3.232	3.064	54.479	48.951	103.430	3.232	2.770	26.231	1.143
43. Тверск.	1. Тверской	4.636	4.361	8.997	546	490	3.281	2.901	6.182	443	392	1.528	266
	2. Вяземскій	6.176	5.988	12.164	269	235	4.773	4.308	9.081	250	185	2.142	38
	3. Весьегонскій	3.748	3.528	7.276	91	98	2.868	2.727	5.595	81	83	1.358	37
	4. Вышневолоцкій	4.082	3.951	8.033	403	382	3.042	2.662	5.704	315	304	1.637	134
	5. Зубцовскій	2.721	2.645	5.366	68</								

ГУБЕРНИИ и УѢЗДЫ. Gouvernements et districts.	РОДИВШИЕСЯ. Naissances.					УМЕРШИЕ. Décès.					БРАКИ. Mariages.		
	ВСЕГО. en général.			Въ городахъ. dans les villes.		ВСЕГО. en général.			Въ городахъ. dans les villes.		ВСЕГО. en général.	Въ городахъ. dans les villes.	
	мальчики. garçons.	дѣвочки. filles.	об. пола. total.	мальчики. garçons.	дѣвочки. filles.	муж. п. s. mascul.	жен. п. s. féminin.	об. пола. total.	муж. п. s. mascul.	жен. п. s. féminin.			
1	2	3	4	5	6	7	8	9	10	11	12	13	
46. Харьковская.	1. Харьковский	9.161	8.564	17.725	3.404	3.235	6.203	5.063	11.266	2.797	2.146	3.111	2.051
	2. Ахтырский	4.946	4.479	9.425	676	628	2.785	2.614	5.399	498	439	1.881	249
	3. Богодуховский	4.447	4.209	8.656	351	296	2.369	2.352	4.721	194	170	1.607	118
	4. Валковский	3.517	3.256	6.773	469	414	1.817	1.627	3.444	267	223	1.228	167
	5. Волчанский	5.329	5.162	10.491	402	364	2.903	2.533	5.436	255	186	1.774	126
	6. Змиевский	6.723	6.268	12.991	152	146	3.702	3.448	7.150	95	67	2.115	48
	7. Изюмский	8.992	8.897	17.889	172	189	5.138	4.514	9.652	120	132	2.820	67
	8. Купянский	7.395	6.853	14.248	417	356	3.826	3.623	7.449	295	235	2.348	126
	9. Лебединский	5.086	4.777	9.863	377	362	2.768	2.570	5.338	216	197	1.852	154
	10. Старобѣльскій	9.187	8.749	17.936	317	290	5.506	5.372	10.878	202	185	2.910	82
	11. Сумскій	4.930	4.646	9.576	750	703	2.953	2.744	5.697	560	469	1.902	242
	Итого	69.713	65.860	135.573	7.487	6.983	39.970	36.460	76.430	5.499	4.449	23.548	3.430
47. Херсонская.	1. Херсонскій	14.068	13.280	27.348	1.389	1.357	8.814	8.472	17.286	1.453	1.261	5.714	681
	2. Александрійскій	12.208	11.421	23.629	1.239	1.229	6.084	5.705	11.789	588	538	5.131	504
	3. Анапьевскій	6.175	5.722	11.897	968	862	3.605	3.475	7.080	462	361	2.670	527
	4. Елисаветградскій	15.643	15.049	30.692	1.428	1.343	11.245	9.936	21.181	1.847	1.633	6.907	707
	5. Одесскій	4.715	4.540	9.255	630	613	3.076	2.906	5.982	352	362	2.729	304
	6. Тираспольскій	5.649	5.333	10.982	1.403	1.333	3.447	3.341	6.788	726	589	2.601	640
	Николаевское град.	2.016	1.916	3.932	1.858	1.755	1.454	1.349	2.803	1.382	1.347	1.076	954
	Одесское град.	7.777	7.485	15.262	7.777	7.485	6.930	6.116	13.046	5.476	4.955	4.898	4.898
	Итого	68.251	64.746	132.997	16.692	15.977	44.655	41.300	85.955	12.286	11.046	31.726	9.215
48. Черниговская.	1. Черниговскій	4.007	3.725	7.732	666	630	2.540	2.393	4.933	419	395	1.463	191
	2. Борзнянскій	3.440	3.228	6.668	160	141	1.969	1.906	3.875	139	165	1.290	97
	3. Глуховскій	3.032	2.895	5.927	231	249	1.769	1.687	3.456	197	198	1.066	101
	4. Городианскій	4.166	3.872	8.038	83	81	2.479	2.152	4.631	62	51	1.391	30
	5. Козелецкій	3.149	2.954	6.103	82	80	1.716	1.624	3.340	44	40	1.194	22
	6. Коногоскій	4.019	3.684	7.703	393	380	2.151	1.983	4.134	228	208	1.505	195
	7. Кролевецкій	2.884	2.817	5.701	388	367	1.487	1.387	2.874	227	221	1.093	103
	8. Мглинскій	3.623	3.309	6.932	289	261	2.066	1.895	3.961	98	87	1.299	61
	9. Новгородсѣверскій	3.726	3.554	7.280	297	292	1.981	1.973	3.954	126	119	1.337	58
	10. Новозыбковскій	4.409	4.237	8.646	533	438	2.615	2.369	4.984	293	235	1.541	137
	11. Нѣжинскій	4.125	3.892	8.017	658	626	2.463	2.308	4.771	464	405	1.646	244
	12. Остерскій	4.395	4.082	8.477	102	108	2.123	1.902	4.025	69	58	1.537	33
	13. Сосницкій	4.126	3.899	8.025	129	121	2.285	2.099	4.384	91	84	1.519	59
	14. Стародубскій	3.582	3.408	6.990	368	327	1.985	1.891	3.876	297	218	1.362	119
	15. Суражскій	5.035	4.900	9.935	103	93	2.589	2.449	5.038	60	55	1.739	36
	Итого	57.718	54.456	112.174	4.482	4.194	32.218	30.018	62.236	2.814	2.539	20.982	1.486
49. Эстл.	1. Ревельскій	2.380	2.253	4.633	1.224	1.141	1.840	1.633	3.473	985	849	1.457	866
	2. Везенбергскій	1.912	1.892	3.804	69	64	1.353	1.303	2.656	88	76	921	31
	3. Вейсенштейнскій	728	707	1.435	37	31	470	423	893	24	26	364	13
	4. Гапсальскій	1.076	913	1.989	42	38	742	731	1.473	55	35	491	11
	Итого	6.096	5.765	11.861	1.372	1.274	4.405	4.090	8.495	1.152	986	3.233	921
50. Ярославская.	1. Ярославскій	4.972	4.781	9.753	2.127	2.053	4.302	3.556	7.858	2.120	1.568	1.747	777
	2. Даниловскій	1.453	1.405	2.858	94	86	1.094	1.077	2.171	104	97	626	39
	3. Любимскій	1.362	1.365	2.727	35	31	997	1.094	2.091	50	39	588	15
	4. Моложскій	3.007	2.983	5.990	84	94	2.416	2.269	4.685	109	77	1.155	29
	5. Мышкинскій	2.176	2.102	4.278	69	54	1.299	1.277	2.576	87	41	861	18
	6. Пошехонскій	2.295	2.354	4.649	68	78	2.043	1.989	4.032	87	81	919	20
	7. Роман. Борисоглѣб.	1.565	1.592	3.157	225	127	1.344	1.399	2.743	185	190	688	80
	8. Ростовскій	3.614	3.648	7.262	331	351	2.658	2.581	5.239	290	277	1.397	135
	9. Рыбинскій	2.029	1.997	4.026	737	739	2.014	1.762	3.776	770	598	832	300
	10. Угличскій	2.163	2.164	4.327	165	177	1.459	1.699	3.158	112	129	936	78
	Итого	24.636	24.391	49.027	3.935	3.790	19.626	18.703	38.329	3.914	3.097	9.749	1.500
	ВСЕГО	2.591.610	2.457.703	5.049.313	283.296	265.916	1.671.557	1.520.371	3.191.928	227.531	186.397	901.670	112.132

I.

РОДИВШИЕСЯ.

NAISSANCES.

ГУБЕРНИИ и УѢЗДЫ. Gouvernements et districts.	Январь. Janvier.		Февраль. Février.		Мартъ. Mars.		Апрѣль. Avril.		Май. Mai.		Юнь. Juin.		Юль. Juillet.		Августъ. Août.		Сентябрь. Septembre.		Октябрь. Octobre.		Ноябрь. Novembre.		Декабрь. Décembre.		ВСЕГО. TOTAL.		Въ томъ числѣ въбрачныхъ. De ce nombre enfants natu- rels.			
	мальчик. garçons.	дѣвочки. filles.	мальчик. garçons.	дѣвочки. filles.	мальчик. garçons.	дѣвочки. filles.	мальчик. garçons.	дѣвочки. filles.	мальчик. garçons.	дѣвочки. filles.	мальчик. garçons.	дѣвочки. filles.	мальчик. garçons.	дѣвочки. filles.	мальчик. garçons.	дѣвочки. filles.	мальчик. garçons.	дѣвочки. filles.	мальчик. garçons.	дѣвочки. filles.	мальчик. garçons.	дѣвочки. filles.	мальчик. garçons.	дѣвочки. filles.	мальчик. garçons.	дѣвочки. filles.	мальчик. garçons.	дѣвочки. filles.	№ №	
	1	2	3	4	5	6	7	8	9	10	11	12	13	14	15	16	17	18	19	20	21	22	23	24	25	26	27	28		29
1. Архангельская.																														
1. Архангельскій	135	136	140	121	106	101	107	108	108	118	124	127	154	157	160	143	136	141	147	151	111	124	134	121	1.562	1.548	86	110	1	
2. Александровскій	23	27	27	22	22	21	29	14	17	19	21	26	30	19	14	15	19	21	20	32	18	26	16	10	246	252	5	10	2	
3. Кемскій	87	78	72	59	54	56	43	42	84	79	114	104	83	60	90	74	62	60	75	70	78	90	51	39	893	811	83	76	3	
4. Мезенскій	76	68	53	56	80	61	54	66	59	58	72	75	61	59	57	53	58	60	73	88	53	58	85	68	781	770	19	34	4	
5. Онежскій	51	50	58	46	45	45	44	40	50	46	90	86	113	104	98	97	102	105	103	120	84	88	81	72	919	899	24	20	5	
6. Печорскій	94	84	68	66	83	71	60	55	67	52	72	81	77	77	77	85	67	69	79	94	90	79	92	77	926	890	48	55	6	
7. Пинежскій	76	83	75	55	60	75	59	46	60	65	70	63	90	73	71	57	55	46	70	55	51	51	69	82	806	751	21	11	7	
8. Холмогорскій	81	77	67	61	80	56	43	52	63	44	75	102	97	98	98	97	77	71	91	93	73	63	75	82	920	906	18	23	8	
9. Шенкурскій	147	162	146	131	125	135	122	111	123	129	174	145	204	204	180	195	166	146	169	168	120	142	155	150	1.831	1.818	17	17	9	
Итого	770	765	706	617	655	631	561	534	631	610	812	809	899	851	845	816	742	719	827	871	678	721	758	701	8.884	8.645	321	356		
Въ т. ч.:																														
православныхъ	758	755	697	609	644	622	554	527	623	601	800	798	881	837	831	805	732	711	814	858	667	712	746	692	8.747	8.527	320	351		
въ г. Архангельскѣ	48	49	63	47	48	44	41	41	48	43	50	49	52	50	41	48	51	55	50	48	43	52	44	47	579	573	60	86		
проч. городахъ	22	21	22	24	21	19	16	15	23	12	22	19	24	17	19	29	21	24	37	27	16	24	26	19	269	250	18	24		
уѣздахъ	709	695	621	546	586	568	504	478	560	555	740	741	823	784	785	739	670	640	740	796	619	645	688	635	8.036	7.822	243	246		
въбрачныхъ	38	24	28	26	22	32	16	24	19	22	34	33	22	31	24	24	27	28	34	42	31	45	26	25	321	356	—	—		
2. Астраханская.																														
1. Астраханскій	689	594	672	650	643	678	454	424	426	439	550	452	562	570	661	621	592	564	727	701	471	479	484	400	6.931	6.572	201	206	1	
2. Енотаевскій	220	228	264	261	223	182	136	116	184	140	212	207	226	234	277	266	232	214	365	309	162	149	143	102	2.644	2.408	19	15	2	
3. Красноярскій	121	99	114	104	122	117	82	72	67	69	85	66	123	137	134	129	147	119	175	156	108	107	81	86	1.359	1.261	10	9	3	
4. Царевскій	616	561	590	523	601	539	454	395	588	536	602	608	596	545	698	609	607	575	778	804	483	457	466	449	7.079	6.601	36	31	4	
5. Черноярскій	389	383	397	354	336	300	286	248	348	327	366	334	438	402	425	326	438	404	534	504	294	286	287	236	4.538	4.104	39	30	5	
6. Киргизская степь	291	203	238	170	187	154	161	138	184	132	168	131	185	134	202	151	212	160	193	156	200	187	193	170	2.414	1.886	—	—		
Итого	2.326	2.068	2.275	2.062	2.112	1.970	1.573	1.393	1.797	1.643	1.983	1.798	2.130	2.022	2.397	2.102	2.228	2.036	2.772	2.630	1.718	1.665	1.654	1.443	24.965	22.832	305	291		
Въ т. ч.:																														
православныхъ	1.806	1.643	1.891	1.731	1.727	1.618	1.224	1.103	1.512	1.354	1.640	1.527	1.807	1.741	2.040	1.813	1.871	1.752	2.358	2.255	1.344	1.310	1.242	1.103	20.462	18.950	270	251		
магометанъ	457	371	328	275	334	310	296	240	232	235	288	220	260	222	304	245	309	242	330	295	314	296	348	283	3.800	3.234	—	—		
въ г. Астрахани	249	250	289	297	245	268	198	190	226	243	282	230	265	251	289	267	230	235	296	281	225	225	214	208	3.008	2.945	96	63		
проч. городахъ	45	58	65	54	68	40	40	19	44	21	49	29	52	59	61	59	46	63	80	75	39	44	26	31	615	552	10	6		
уѣздахъ	2.032	1.760	1.921	1.711	1.799	1.662	1.335	1.184	1.527	1.379	1.652	1.539	1.813	1.712	2.047	1.776	1.952	1.738	2.396	2.274	1.454	1.396	1.414	1.204	21.342	19.335	199	222		
въбрачныхъ	30	27	25	22	20	24	22	26	23	20	19	18	18	21	22	23	24	25	28	24	30	31	44	30	305	291	—	—		
3. Бессарабская.																														
1. Кишиневскій	654	541	560	539	608	598	528	498	604	576	517	500	608	560	530	554	526	489	642	542	482	469	366	318	6.625	6.184	190	188	1	
2. Аккерманскій	671	621	641	612	749	738	565	556	546	509	627	550	687	651	709	677	713	668	734	772	521	611	478	435	7.641	7.394	114	102	2	
3. Бендерскій	565	518	507	452	526	494	414	369	439	370	410	391	490	441	495	466	425	418	507	514	418	384	317	315	5.513	5.132	55	48	3	
4. Бѣлецкій	520	453	528	496	485	505	449	380	467	418	478	443	474	483	527	478	466	402	462	432	408	331	343	311	5.607	5.132	97	80	4	
5. Измаильскій	541	486	549	480	597	561	464	444	492	452	485	484	586	517	556	557	577	537	621	569	495	518	327	290	6.290	5.895	149	122	5	
6. Оргѣвскій	551	513	534	493	661	556	449	430	445	430	447	413	526	530	467	468	395	414	483	504	408	360	404	317	5.770	5.428	113	138	6	
7. Сорокскій	538	435	504	428	512	463	412	394	437	405	440	366	420	394	429	399	389	331	377	369	364	345	292	277	5.114	4.606	99	80	7	
8. Хотинскій	701	645	679	654	691	663	567	490	671	593	636	655	607	584	599	553	529	439	500	479	527	451	449	395	7.156	6.601	86	95	8	
Итого	4.741	4.212	4.502	4.154	4.829	4.578	3.848	3.555	4.101	3.753	4.040	3.802	4.398	4.160	4.312	4.152	4.020	3.698	4.326	4.181	3.623	3.469	2.976	2.658	49.716	46.372	903	853		
Въ т. числѣ:																														
православныхъ	3.965	3.621	3.831	3.643	4.163	4.063	3.202	3.022	3.471	3.249	3.467	3.307	3.785	3.590	3.747	3.662	3.415	3.240	3.732	3.674	3.041	2.975	2.362	2.129	42.181	40.175	809	773		
протестантовъ	136	120	138	102	132	118	113	93	112	80	105	95	102	112	94	103	122	124	119	140	120	139	135	129	1.428	1.355	39	32		
юдеевъ	526	364	430	309	426	295	413	327	410	325	359	300	402	351	366	297	370	223	367	263	356	266	386	297	4.811	3.617	34	28		
въ г. Кишиневѣ	246	179	183	17																										

ГУБЕРНИИ и УѢЗДЫ. Gouvernements et districts.	Январь. Janvier.		Февраль. Février.		Мартъ. Mars.		Апрѣль. Avril.		Май. Mai.		Іюнь. Juin.	
	мальчѣки. garçons.	дѣвочки. filles.	мальчѣки. garçons.	дѣвочки. filles.	мальчѣки. garçons.	дѣвочки. filles.	мальчѣки. garçons.	дѣвочки. filles.	мальчѣки. garçons.	дѣвочки. filles.	мальчѣки. garçons.	дѣвочки. filles.
	2	3	4	5	6	7	8	9	10	11	12	13
4. Вилненскій	318	248	328	229	282	255	283	267	252	251	250	267
7. Трокскій	340	299	331	320	332	285	307	295	261	255	274	299
Итого	2.965	2.593	3.034	2.807	2.824	2.579	2.792	2.629	2.352	2.184	2.634	2.580
Въ т. числѣ:												
православныхъ	774	713	913	839	900	805	760	774	609	638	806	763
римско-католиковъ	1.930	1.686	1.913	1.804	1.697	1.621	1.830	1.713	1.520	1.384	1.615	1.663
іудеевъ	208	145	157	112	185	104	157	95	164	106	166	109
въ г. Вильнѣ	293	268	299	261	277	231	320	264	267	219	308	274
" проч. городахъ	114	71	103	92	106	86	88	82	70	72	79	80
" уѣздахъ	2.558	2.254	2.632	2.454	2.441	2.262	2.384	2.283	2.015	1.893	2.247	2.226
выбрачныхъ	72	66	90	83	87	90	76	60	78	67	65	74
5. Витебскій	417	370	476	402	389	354	317	273	397	337	429	348
1. Велижскій	296	274	311	293	267	262	219	236	304	334	314	295
3. Городокскій	271	279	273	259	247	227	141	156	213	197	227	218
4. Двинскій	397	396	355	303	356	347	286	267	340	271	344	326
5. Дриссенскій	206	169	195	200	220	222	155	139	169	171	181	141
6. Лепельскій	329	335	390	379	368	342	245	244	331	296	328	327
7. Лядинскій	261	222	205	209	275	240	214	189	218	205	217	204
8. Невельскій	272	283	320	293	254	260	229	213	274	214	265	242
9. Полоцкій	270	261	363	306	301	297	251	225	288	258	285	270
10. Рѣвнскій	214	193	172	149	172	198	150	141	172	160	176	137
11. Себежскій	189	180	212	185	193	152	114	130	163	143	191	183
Итого	3.122	2.962	3.272	2.978	3.042	2.901	2.321	2.213	2.869	2.586	2.957	2.691
Въ томъ числѣ:												
православныхъ	2.014	1.927	2.254	2.118	2.007	1.968	1.472	1.433	1.914	1.778	1.957	1.822
римско-католиковъ	722	672	661	574	658	659	484	515	582	525	596	568
протестантовъ	46	47	47	48	60	53	50	29	44	34	42	33
іудеевъ	238	221	212	146	221	131	209	136	228	152	263	175
въ г. Витебскѣ	144	107	144	89	140	102	110	79	138	84	144	104
" Двинскѣ	126	128	123	113	128	120	107	89	128	86	135	118
" проч. городахъ	102	121	147	84	116	115	106	87	119	120	137	110
" уѣздахъ	2.750	2.606	2.858	2.692	2.658	2.564	1.998	1.958	2.484	2.296	2.541	2.359
выбрачныхъ	109	103	103	84	109	75	76	66	110	68	95	88
6. Владимірскій	354	221	290	250	232	225	214	184	201	183	280	256
2. Александровскій	270	239	228	231	178	220	192	183	218	205	243	222
3. Вязниковскій	209	223	241	197	221	174	197	167	200	216	185	225
4. Гороховецскій	234	200	166	151	142	177	140	148	189	173	226	200
5. Ковровскій	323	287	317	282	310	301	305	248	264	245	302	269
6. Меленковскій	374	349	357	303	295	328	297	324	312	319	381	377
7. Муромскій	373	310	309	280	244	228	254	223	261	293	336	263
8. Переславскій	227	214	211	187	192	156	151	141	191	158	249	239
9. Покровскій	481	435	368	332	415	369	368	415	368	340	445	381
10. Судогодскій	262	222	204	157	173	174	190	186	176	197	227	217
11. Суздальскій	300	276	178	204	183	183	202	170	199	190	272	254
12. Шуйскій	466	511	453	417	458	460	358	316	420	421	460	453
13. Юрьевскій	251	248	206	192	199	207	191	127	200	194	228	245
Итого	4.124	3.735	3.528	3.183	3.242	3.202	3.059	2.832	3.199	3.134	3.834	3.601
Въ т. ч.:												
православныхъ	4.018	3.637	3.439	3.102	3.163	3.131	2.986	2.768	3.121	3.065	3.748	3.523
въ г. Владимірѣ	59	40	58	44	53	46	38	41	47	47	45	54
" Иваново-Вознес.	227	210	176	178	178	172	148	145	161	167	212	197
" проч. городахъ	256	263	264	229	257	216	210	191	225	210	248	246
" уѣздахъ	3.582	3.222	3.030	2.732	2.754	2.768	2.663	2.455	2.766	2.710	3.329	3.104
выбрачныхъ	72	64	67	45	47	45	47	40	49	57	50	53

Въ томъ числѣ выбрачныхъ. De ce nombre enfants natu- rels.	Іюль. Juillet.		Августъ. Août.		Сентябрь. Septembre.		Октябрь. Octobre.		Ноябрь. Novembre.		Декабрь. Décembre.		ВСЕГО. TOTAL.		№ №	
	мальчѣки. garçons.	дѣвочки. filles.	мальчѣки. garçons.	дѣвочки. filles.	мальчѣки. garçons.	дѣвочки. filles.	мальчѣки. garçons.	дѣвочки. filles.	мальчѣки. garçons.	дѣвочки. filles.	мальчѣки. garçons.	дѣвочки. filles.	мальчѣки. garçons.	дѣвочки. filles.	28	29
	14	15	16	17	18	19	20	21	22	23	24	25	26	27	28	29
6. Свѣндянскій	228	115	248	265	232	232	274	232	312	302	253	238	3.260	2.901	55	45
7. Трокскій	263	263	282	288	302	256	299	291	305	296	250	267	3.546	3.414	74	80
Итого	2.438	2.152	2.512	2.400	2.283	2.095	2.589	2.228	2.917	2.815	2.416	2.256	31.756	29.318	843	827
Въ т. числѣ:																
православныхъ	727	745	700	685	579	590	773	669	888	860	708	690	9.137	8.771	283	276
римско-католиковъ	1.490	1.281	1.613	1.568	1.503	1.378	1.603	1.419	1.853	1.829	1.482	1.429	20.049	18.775	521	532
іудеевъ	173	97	163	103	157	92	155	108	139	93	183	90	2.007	1.254	9	2
въ г. Вильнѣ	291	218	280	228	272	207	288	227	251	239	278	240	3.424	2.876	234	207
" проч. городахъ	79	77	101	81	86	55	87	77	94	85	105	49	1.112	907	51	36
" уѣздахъ	2.068	1.857	2.131	2.091	1.925	1.833	2.214	1.924	2.572	2.491	2.033	1.967	27.220	25.535	558	584
выбрачныхъ	59	76	65	70	66	57	63	51	59	66	63	67	843	827	843	827
1. Витебскій	384	358	354	299	373	358	435	375	377	319	365	345	4.713	4.138	267	271
2. Велижскій	312	306	265	244	256	253	279	257	218	197	243	207	3.284	3.158	61	49
3. Городокскій	274	251	227	215	235	216	274	299	167	171	243	197	2.792	2.685	59	52
4. Двинскій	355	300	363	322	313	348	393	347	334	320	374	338	4.210	3.885	191	169
5. Дриссенскій	178	168	163	175	174	166	164	179	167	157	161	145	2.133	2.032	67	51
6. Лепельскій	396	389	317	307	283	290	403	367	282	298	305	283	3.977	3.857	115	98
7. Лядинскій	234	220	230	244	238	202	219	229	175	205	198	199	2.684	2.568	81	77
8. Невельскій	284	248	242	257	238	222	342	269	205	204	253	215	3.178	2.920	116	91
9. Полоцкій	282	275	282	248	233	246	302	281	209	220	260	224	3.326	3.111	112	88
10. Рѣвнскій	187	177	234	205	210	209	212	224	204	192	215	188	2.318	2.173	63	55
11. Себежскій	222	225	197	219	211	187	277	253	156	162	218	172	2.343	2.191	64	31
Итого	3.108	2.917	2.874	2.735	2.764	2.697	3.300	3.080	2.494	2.445	2.835	2.513	34.958	32.718	1.196	1.032
Въ томъ числѣ:																
православныхъ	2.137	2.088	1.874	1.821	1.848	1.738	2.271	2.136	1.545	1.610	1.778	1.593	23.071	22.032	799	681
римско-католиковъ	637	574	667	667	609	625	656	606	583	580	660	577	7.515	7.142	230	212
протестантовъ	33	49	44	32	42	43	35	45	36	40	34	30	513	492	21	25
іудеевъ	206	116	191	122	159	196	235	197	226	121	2					

ГУБЕРНИИ и УѢЗДЫ. Gouvernements et districts.	Январь. Janvier.		Февраль. Février.		Мартъ. Mars.		Апрѣль. Avril.		Май. Mai.		Юнь. Juin.	
	мальчи. garçons.	дѣвочки. filles.	мальчи. garçons.	дѣвочки. filles.	мальчи. garçons.	дѣвочки. filles.	мальчи. garçons.	дѣвочки. filles.	мальчи. garçons.	дѣвочки. filles.	мальчи. garçons.	дѣвочки. filles.
	1	2	3	4	5	6	7	8	9	10	11	12
7. Вологодская.	311	297	302	260	320	259	258	272	307	293	324	339
1. Вологодскій	311	297	302	260	320	259	258	272	307	293	324	339
2. Велико-Устюжскій	357	329	304	287	339	287	259	242	297	287	340	330
3. Вельскій	235	216	216	203	192	205	152	157	216	192	226	219
4. Грязовецкій	216	201	211	196	211	191	175	186	232	231	248	259
5. Кадниковскій	392	360	327	331	350	362	326	294	372	324	375	422
6. Никольскій	499	465	497	464	450	440	357	357	476	482	574	518
7. Сольвычегодскій	265	246	275	245	239	265	225	211	246	249	282	249
8. Тотемскій	348	304	285	246	350	290	239	252	316	288	379	356
9. Усть-Сольскій	226	224	242	222	269	288	250	221	220	236	185	168
10. Яренскій	112	108	114	109	112	128	89	90	105	114	93	104
Итого	2.961	2.750	2.773	2.563	2.832	2.715	2.330	2.282	2.787	2.696	3.026	2.964
Въ т. ч.:												
православныхъ	2.949	2.742	2.762	2.561	2.825	2.707	2.327	2.277	2.786	2.690	3.021	2.961
въ г. Вологдѣ	77	74	65	71	79	74	65	57	57	61	57	54
" проч. городахъ	64	62	53	51	69	64	47	46	57	57	50	55
" уѣздахъ	2.820	2.614	2.655	2.441	2.684	2.577	2.218	2.179	2.673	2.578	2.919	2.855
выбрачныхъ	65	77	67	86	75	75	59	71	70	73	76	63
8. Волынская.	1.006	930	975	965	1.026	933	816	773	768	665	865	752
1. Житомирскій	1.006	930	975	965	1.026	933	816	773	768	665	865	752
2. Владим.-Волынкскій	730	651	655	596	586	558	474	513	432	446	494	457
3. Дубенскій	462	414	455	438	434	398	372	345	335	339	407	384
4. Пяславскій	498	418	456	438	513	389	336	321	317	266	369	330
5. Ковельскій	557	503	528	478	461	413	373	309	328	273	385	314
6. Кременецкій	438	442	442	383	474	452	378	360	330	330	408	368
7. Луцкій	628	564	539	513	482	491	454	417	421	398	439	382
8. Новоград-Волынкскій	815	771	801	762	826	772	664	610	577	533	630	589
9. Овручскій	529	526	593	527	536	532	464	418	437	340	473	428
10. Острожскій	408	328	379	331	372	278	317	299	261	264	337	320
11. Ровенскій	679	646	654	633	667	568	572	515	525	464	559	496
12. Староконовскій	428	396	437	386	451	403	363	323	278	235	338	312
Итого	7.178	6.589	6.914	6.450	6.828	6.187	5.583	5.203	5.009	4.553	5.704	5.132
Въ томъ числѣ:												
православныхъ	5.550	5.216	5.335	5.095	5.320	4.917	4.166	3.958	3.696	3.336	4.324	3.912
римско-католиковъ	637	602	682	625	609	569	598	612	488	504	583	562
протестантовъ	384	349	364	322	346	327	309	271	306	311	272	275
иудеевъ	570	388	499	369	493	344	470	336	477	363	495	360
въ г. Житомирѣ	110	90	150	109	128	104	127	95	119	93	132	99
" проч. городахъ	287	229	273	218	280	214	257	222	252	203	305	213
" уѣздахъ	6.781	6.270	6.491	6.123	6.420	5.869	5.199	4.886	4.638	4.257	5.267	4.820
выбрачныхъ	182	151	153	141	164	126	107	120	121	104	125	120
9. Воронежская.	767	687	807	765	896	859	684	646	720	658	849	773
1. Воронежскій	767	687	807	765	896	859	684	646	720	658	849	773
2. Вирюченскій	588	527	649	552	578	577	436	416	460	393	507	476
3. Бобровскій	802	764	929	922	990	922	822	813	852	777	926	838
4. Вогучарскій	834	806	837	853	872	810	719	651	796	740	837	847
5. Валуйскій	531	466	538	500	533	493	386	399	467	375	431	421
6. Задонскій	340	358	359	326	382	380	310	278	313	258	341	303
7. Землянкскій	554	508	597	602	721	625	522	537	556	496	659	609
8. Коротожскій	485	438	489	532	497	455	387	389	386	423	457	468
9. Нижнедѣвницкій	498	481	507	479	513	492	461	427	484	432	533	578
10. Новохоперскій	539	541	584	592	551	555	479	428	525	468	548	511
11. Острогожскій	736	703	776	778	728	683	603	587	574	554	741	700
12. Павловскій	453	374	402	436	440	419	341	330	377	322	416	368
Итого	7.127	6.653	7.474	7.337	7.701	7.270	6.150	5.901	6.510	5.896	7.245	6.892

Въ томъ числѣ выбрачныхъ. De ce nombre enfants natu- rels.	Юль. Juillet.		Августъ. Août.		Сентябрь. Septembre.		Октябрь. Octobre.		Ноябрь. Novembre.		Декабрь. Décembre.		ИТОГО. TOTAL.		№ №	
	мальчи. garçons.	дѣвочки. filles.	мальчи. garçons.	дѣвочки. filles.	мальчи. garçons.	дѣвочки. filles.	мальчи. garçons.	дѣвочки. filles.	мальчи. garçons.	дѣвочки. filles.	мальчи. garçons.	дѣвочки. filles.	мальчи. garçons.	дѣвочки. filles.		
	14	15	16	17	18	19	20	21	22	23	24	25	26	27		28
1	393	382	336	341	301	322	390	329	302	327	267	236	3.811	3.657	120	117
2	369	370	344	299	317	295	297	309	284	260	284	217	3.791	3.512	88	86
3	263	225	232	231	191	173	202	210	171	157	157	140	2.453	2.328	81	80
4	275	253	214	238	205	205	264	233	216	188	198	194	2.665	2.575	80	81
5	469	442	477	436	372	351	394	406	379	354	242	240	4.475	4.322	91	106
6	600	564	539	533	458	431	512	466	450	458	361	356	5.773	5.534	113	99
7	330	296	302	326	288	253	318	281	237	236	203	192	3.210	3.049	79	84
8	367	439	329	346	316	286	346	356	297	271	242	240	3.814	3.674	87	91
9	204	183	191	238	219	213	230	212	206	198	213	195	2.655	2.598	80	82
10	105	103	146	113	111	95	113	123	106	84	101	95	1.307	1.266	63	65
Итого	3.375	3.257	3.110	3.101	2.778	2.624	3.066	2.925	2.648	2.533	2.268	2.105	33.954	32.515	882	891
Въ т. ч.:																
православныхъ	3.369	3.248	3.105	3.096	2.770	2.619	3.063	2.925	2.640	2.527	2.265	2.100	33.882	32.453	879	890
въ г. Вологдѣ	64	77	72	67	53	54	73	80	79	63	67	81	808	813	131	136
" проч. городахъ	64	64	52	49	55	36	52	54	43	46	39	43	645	627	19	11
" уѣздахъ	3.247	3.116	2.986	2.985	2.670	2.534	2.941	2.791	2.526	2.424	2.162	1.981	32.501	31.075	732	744
выбрачныхъ	79	75	86	66	65	59	74	93	99	80	67	73	882	891	—	—
1	912	780	881	844	810	833	974	867	902	843	774	740	10.709	9.925	408	350
2	560	527	582	515	578	567	611	563	706	628	539	499	6.947	6.520	67	109
3	459	376	420	401	460	411	453	449	462	439	407	368	5.126	4.762	93	87
4	474	404	471	429	466	462	517	495	487	432	368	356	5.272	4.720	138	87
5	427	338	425	400	421	404	551	497	511	450	427	385	5.394	4.764	71	57
6	461	450	424	460	444	415	484	467	475	406	406	339	5.159	4.872	84	99
7	467	500	543	525	525	459	575	566	532	551	504	503	6.109	5.869	105	85
8	711	624	770	693	802	695	716	724	784	742	652	624	8.748	8.139	256	263
9	513	483	537	473	590	478	615	524	590	549	58					

ГУБЕРНИИ и УѢЗДЫ. Gouvernements et districts.	Январь. Janvier.		Февраль. Février.		Мартъ. Mars.		Апрѣль. Avril.		Май. Mai.		Іюнь. Juin.	
	мальчики. garçons.	дѣвочки. filles.	мальчики. garçons.	дѣвочки. filles.	мальчики. garçons.	дѣвочки. filles.	мальчики. garçons.	дѣвочки. filles.	мальчики. garçons.	дѣвочки. filles.	мальчики. garçons.	дѣвочки. filles.
	1	2	3	4	5	6	7	8	9	10	11	12
9. Воронеж.	Въ т. ч.: православныхъ въ г. Воронежѣ 7.071 6.603 7.419 7.282 7.643 7.221 6.111 5.866 6.458 5.858 7.208 6.856 " проч. городахъ 103 118 139 140 171 143 128 99 116 110 124 122 " уѣздахъ 94 98 81 101 109 98 88 86 83 68 86 86 въбрачныхъ 6.930 6.437 7.254 7.096 7.421 7.029 5.934 5.716 6.311 5.718 7.035 6.684 48 41 43 53 57 46 40 41 41 50 49 42											
10. Вятская.	1. Вятскій 474 470 526 512 633 656 550 493 497 503 496 488 2. Глазовскій 1.150 1.083 1.026 956 1.213 1.159 753 746 784 736 929 908 3. Елабужскій 598 577 593 621 724 755 536 509 645 619 691 636 4. Котельничскій 573 564 643 627 738 709 520 480 554 562 717 675 5. Малмыжскій 655 637 732 757 911 860 568 533 632 575 787 755 6. Нолинскій 355 374 473 474 561 495 399 413 419 428 415 358 7. Орловскій 406 421 529 460 574 562 469 337 441 412 499 406 8. Сарапульскій 1.121 1.061 1.179 1.103 1.301 1.277 839 902 1.061 1.032 1.206 1.077 9. Слободской 437 395 537 544 714 632 563 562 532 529 560 547 10. Уржумскій 638 649 744 739 820 859 598 565 673 614 778 709 11. Яранскій 860 777 901 917 950 970 666 592 815 788 966 918 Итого 7.267 7.008 7.883 7.710 9.139 8.934 6.461 6.132 7.053 6.798 8.044 7.477											
11. Гродненская.	Въ т. чис.: православныхъ 6.709 6.411 7.369 7.076 8.512 8.276 6.029 5.653 6.573 6.307 7.540 6.967 магометанъ 338 355 324 393 413 395 263 299 308 314 346 330 въ г. Вяткѣ 80 94 79 85 76 82 80 96 62 70 64 65 " проч. городахъ 80 84 111 94 117 112 91 80 90 101 94 100 уѣздахъ 7.107 6.830 7.693 7.531 8.946 8.740 6.290 5.990 6.901 6.627 7.886 7.312 въбрачныхъ 199 221 190 173 231 238 153 155 163 192 199 187											
12. Донецкая обл.	1. Гродненскій 417 289 300 270 270 266 238 244 217 250 237 251 2. Брестскій 537 526 406 382 371 350 311 295 316 281 325 359 3. Вѣлостокскій 202 148 192 137 143 113 155 117 182 207 202 160 4. Бѣльскій 183 153 164 135 215 118 140 97 173 195 178 200 5. Волковскій 369 263 144 180 110 99 169 147 164 145 102 97 6. Кобринскій 504 470 482 403 315 287 261 247 269 241 230 206 7. Пружанскій 497 468 235 210 221 246 93 61 58 38 130 112 8. Слонимскій 780 89 484 448 406 620 277 668 268 475 311 553 9. Соколякскій 55 48 90 75 66 53 83 75 53 35 39 26 Итого 3.544 2.454 2.497 2.240 2.117 2.152 1.777 1.951 1.700 1.867 1.754 1.964											
12. Донецкая обл.	Въ томъ числѣ: православныхъ 3.086 2.141 2.092 1.972 1.739 1.902 1.475 1.674 1.311 1.629 1.355 1.688 римско-католиковъ 85 77 118 101 73 84 113 106 72 70 95 75 протестантовъ 21 21 12 14 21 17 14 9 14 16 13 16 іудеевъ 347 213 269 153 284 148 171 159 302 143 284 178 въ г. Гроднѣ 72 63 86 66 83 55 95 65 77 67 99 68 " Брестѣ 89 93 91 77 76 78 89 90 78 71 98 89 " проч. городахъ 257 186 279 196 235 170 272 202 229 159 249 181 уѣздахъ 3.126 2.112 2.041 1.901 1.723 1.849 1.321 1.594 1.316 1.570 1.308 1.626 въбрачныхъ 10 8 16 20 13 12 20 30 8 16 12 9											
12. Донецкая обл.	1. Черкасскій 793 767 666 714 667 664 743 546 684 616 737 664 2. Донецкій 1.516 1.522 1.370 1.319 1.288 1.246 1.021 955 1.192 1.153 1.275 1.218 3. 1-й Донской 786 800 719 644 659 710 451 502 588 616 608 608 4. 2-й Донской 543 520 526 459 480 446 382 382 514 424 520 473 5. Ростовскій 865 835 796 864 776 775 625 602 744 749 747 753 6. Сальскій 192 178 198 176 165 170 130 112 174 159 173 144 7. Таганрогскій 1.468 1.309 1.260 1.222 1.277 1.194 906 914 1.156 1.086 1.217 1.108 8. Усть-Медвѣдицкій 630 819 568 596 493 521 413 409 511 485 499 528 9. Холерскій 738 661 660 665 572 515 462 458 580 587 629 596 Итого 7.531 7.411 6.763 6.659 6.377 6.241 5.133 4.880 6.143 5.875 6.405 6.092											

Въ томъ числѣ въбрачныхъ. De ce nombre enfants naturels.	Іюль. Juillet.		Августъ. Août.		Сентябрь. Septembre.		Октябрь. Octobre.		Ноябрь. Novembre.		Декабрь. Décembre.		ВСЕГО. TOTAL.		№ №
	мальчики. garçons.	дѣвочки. filles.	мальчики. garçons.	дѣвочки. filles.	мальчики. garçons.	дѣвочки. filles.	мальчики. garçons.	дѣвочки. filles.	мальчики. garçons.	дѣвочки. filles.	мальчики. garçons.	дѣвочки. filles.	мальчики. garçons.	дѣвочки. filles.	
	14	15	16	17	18	19	20	21	22	23	24	25	26	27	
	8.080 7.636 7.732 7.348 7.576 7.206 8.730 8.056 6.953 6.702 5.231 5.029 86.212 81.663 539 519 100 119 120 103 89 93 109 109 144 103 93 111 1.436 1.370 154 130 70 89 78 78 83 70 129 106 83 100 79 90 1.063 1.070 29 45 7.963 7.475 7.592 7.223 7.465 7.087 8.560 7.906 6.786 6.543 5.103 4.873 84.354 79.787 370 353 50 48 43 44 37 34 55 49 46 40 44 40 553 528 — —														
	506 505 486 442 444 395 497 442 508 506 458 437 6.075 5.849 182 161 1 905 841 961 1.006 804 734 916 866 1.116 1.074 886 876 11.443 10.985 512 485 2 728 667 774 648 687 586 631 603 730 681 491 540 7.828 7.442 299 324 3 716 688 673 673 549 504 673 620 819 761 592 606 7.767 7.469 86 90 4 783 691 810 823 635 559 695 684 812 786 627 642 8.647 8.302 253 240 5 432 429 390 352 334 324 425 448 474 431 364 337 5.041 4.863 87 98 6 535 488 513 502 432 440 509 541 488 533 435 404 5.830 5.506 85 80 7 1.167 1.047 1.199 1.173 857 886 1.073 1.035 1.229 1.136 921 792 13.153 12.521 398 366 8 570 516 510 451 460 402 451 506 578 525 451 458 6.363 6.067 142 104 9 776 740 906 854 739 658 824 776 834 831 640 604 8.970 8.604 151 164 10 1.070 1.039 1.104 1.078 889 857 1.106 1.081 1.120 1.185 862 846 11.309 10.968 126 144 11 8.188 7.657 8.326 8.002 6.830 6.345 7.800 7.602 8.708 8.369 6.727 6.542 92.426 88.576 2.321 2.256														
	7.629 7.110 7.737 7.385 6.282 5.841 7.235 7.058 8.123 7.772 6.189 6.030 85.927 81.886 1.936 1.871 395 368 391 393 356 322 372 351 360 351 316 301 4.182 4.172 6 9 75 92 69 75 72 56 82 59 78 56 72 92 889 888 127 109 102 95 69 72 80 70 106 120 96 98 72 85 1.108 1.111 64 73 8.011 7.470 8.188 7.855 6.678 6.219 7.612 7.423 8.334 8.215 6.583 6.365 90.429 86.577 2.130 2.074 184 195 220 183 166 147 207 199 209 188 200 178 2.321 2.256 — —														
	286 237 278 253 312 261 276 256 292 207 265 220 3.388 3.004 59 53 1 392 405 393 342 416 364 414 357 426 423 290 232 4.597 4.316 41 49 2 160 113 206 98 187 131 133 103 230 252 192 153 2.184 1.732 33 33 3 231 204 155 201 163 115 152 221 150 111 209 182 2.143 1.932 6 7 4 129 117 230 294 145 209 228 212 250 222 218 192 2.258 2.177 9 7 5 329 311 330 308 560 447 340 299 346 302 321 282 4.287 3.803 2 3 6 368 360 309 282 193 167 408 301 294 261 241 210 3.047 2.716 1 2 7 341 191 355 165 458 319 355 288 367 252 335 278 4.737 4.346 10 11 8 43 63 47 34 47 44 29 23 83 62 60 42 695 580 4 6 9 2.279 2.001 2.283 1.977 2.481 2.057 2.335 2.060 2.438 2.092 2.131 1.791 27.336 24.606 165 171														
	1.942 1.741 1.923 1.745 2.121 1.858 2.009 1.834 2.028 1.863 1.717 1.552 22.798 21.599 89 101 77 90 69 66 87 66 67 67 78 81 81 1.033 961 70 68 21 13 18 16 23 15 19 14 14 9 19 11 209 171 4 2 233 153 272 148 250 116 239 145 299 142 313 145 3.263 1.843 2 — 85 47 83 69 82 59 82 62 87 58 96 70 1.027 749 59 53 76 87 80 66 80 73 82 74 83 81 101 82 1.027 961 39 48 215 192 223 158 205 144 188 166 278 179 242 176 2.872 2.109 64 69 1.903 1.675 1.897 1.684 2.114 1.781 1.983 1.758 1.990 1.774 1.688 1.463 22.410 20.787 3 1 14 7 29 11 9 6 15 18 15 20 4 14 165 171 — —														
	722 735 752 699 684 654 845 823 586 570 629 590 8.508 8.042 151 152 1 1.360 1.366 1.434 1.395 1.357 1.310 1.607 1.624 1.055 1.049 1.067 1.032 15.542 15.189 102 90 2 725 662 773 745 752 760 910 880 632 517 579 555 8.182 7.999 38 34 3 498 441 591 481 470 423 553 558 407 365 368 412 5.852 5.384 44 32 4 868 872 893 848 802 800 989 913 815 681 684 594 9.604 9.286 52 54 5 161 154 196 206 199 168 154 137 107 117 162 160 2.011 1.881 12 14 6 1.273 1.178 1.254 1.208 1.742 1.165 1.356 1.290 956 927 1.025 526 14.890 13.127 292 310 7 564 471 609 577 538 503 735 649 470 462 524 434 6.554 6.454 60 70 8 652 601 580 588 619 482 793 749 509 471 557 537 7.351 6.910 59 67 9 6.823 6.480 7.082 6.747 7.163 6.265 7.942 7.623 5.537 5.159 5.595 4.840 78.494 74.272 810 823														

ГУБЕРНИИ и УѢЗДЫ. Gouvernements et districts.	Январь. Janvier.		Февраль. Février.		Мартъ. Mars.		Апрѣль. Avril.		Май. Mai.		Іюнь. Juin.		Іюль. Juillet.		Августъ. Août.		Сентябрь. Septembre.		Октябрь. Octobre.		Ноябрь. Novembre.		Декабрь. Décembre.		ВСЕГО. TOTAL.		Въ томъ числѣ въѣбрачныхъ. De ce nombre enfants natu- rels.			
	мальчѣ. garçons.	дѣвочки. filles.	мальчѣ. garçons.	дѣвочки. filles.	мальчѣ. garçons.	дѣвочки. filles.	мальчѣ. garçons.	дѣвочки. filles.	мальчѣ. garçons.	дѣвочки. filles.	мальчѣ. garçons.	дѣвочки. filles.	мальчѣ. garçons.	дѣвочки. filles.	мальчѣ. garçons.	дѣвочки. filles.	мальчѣ. garçons.	дѣвочки. filles.	мальчѣ. garçons.	дѣвочки. filles.	мальчѣ. garçons.	дѣвочки. filles.	мальчѣ. garçons.	дѣвочки. filles.	мальчѣ. garçons.	дѣвочки. filles.	мальчѣ. garçons.	дѣвочки. filles.		
	1.	2.	3.	4.	5.	6.	7.	8.	9.	10.	11.	12.	13.	14.	15.	16.	17.	18.	19.	20.	21.	22.	23.	24.	25.	26.	27.	28.	29.	
Донск. В. Обл.	Въ т. числѣ: православныхъ въ г. Новочеркасскѣ " " Ростовѣ на Д. " " Таганрогѣ " проч. городахъ " уѣздахъ въѣбрачныхъ		7.073 97 248 134 164 6.888 82	7.016 113 243 130 145 6.780 101	6.340 113 326 144 143 6.037 98	6.267 96 263 149 173 5.978 85	5.992 79 239 134 124 5.818 79	5.877 83 191 129 142 5.648 70	4.717 86 173 112 85 4.655 72	4.486 82 220 124 81 4.432 42	5.743 93 221 120 132 5.574 42	5.524 105 225 120 101 5.327 65	6.032 102 213 124 138 5.865 40	5.756 83 213 124 138 5.534 43	6.463 116 226 127 132 6.222 37	6.165 128 253 125 133 5.841 40	6.693 132 242 131 135 6.421 41	6.368 98 238 138 135 6.138 42	6.730 92 234 120 147 6.570 84	5.849 82 225 110 132 5.716 82	7.539 115 274 129 217 7.207 72	7.205 126 272 133 158 6.934 63	5.181 81 222 97 134 5.003 97	4.784 78 212 96 113 4.660 82	5.277 94 194 100 113 5.094 67	4.529 85 161 82 80 4.432 69	73.780 1.200 2.824 1.468 1.648 71.354 810	69.826 1.159 2.713 1.448 1.532 67.420 823	798 216 106 80 32 376 —	804 267 102 69 20 365 —
13. Екатеринославская.	Въ т. числѣ: 1. Екатеринославскій 2. Александровскій 3. Бахмутскій 4. Верхнедніпровскій 5. Мариупольскій 6. Новомосковскій 7. Павлоградскій 8. Славяносербскій Итого		946 1.005 1.308 598 923 1.114 820 773 7.487	935 992 1.206 601 929 939 762 702 7.066	963 776 1.257 593 895 822 734 664 6.704	976 841 1.192 589 768 859 700 660 6.585	918 702 1.262 642 695 915 878 604 6.616	945 743 1.283 626 777 906 822 585 6.687	931 1.053 1.319 599 618 692 712 704 559 6.904	784 663 1.291 561 618 735 789 800 588 6.309	734 752 1.282 574 647 735 712 704 559 6.052	713 802 1.264 647 821 789 880 580 6.496	689 787 1.288 618 752 770 785 579 6.268	6.726 63 106 46 322 518 6.126 91	6.391 55 108 51 347 487 5.790 93	6.331 85 131 73 340 502 5.797 100	6.099 73 105 91 348 510 5.531 90	6.667 75 132 70 314 520 6.132 102	6.517 48 118 48 282 493 5.976 97	6.878 70 111 86 368 556 6.249 104	6.517 102 109 73 347 500 5.979 86	6.365 70 122 95 333 458 5.787 90	6.006 66 116 53 323 460 5.533 89	6.175 45 98 59 338 458 5.611 109	6.023 38 91 91 301 458 7.1017 98	77.752 912 1.398 845 4.058 5.884 68.245 1.098	74.781 834 1.398 845 3.991 5.884 68.245 1.098	1.043 32 24 42 236 258 713 —	988 28 19 21 221 219 658 —	
14. Казанская.	Въ т. числѣ: 1. Казанскій 2. Козьмодемьянскій 3. Лашевскій 4. Мамадышскій 5. Свияжскій 6. Спасскій 7. Тетюшскій 8. Царевкокшайскій 9. Цивильскій 10. Чебоксарскій 11. Чистопольскій 12. Яринскій Итого		885 252 519 599 279 419 556 269 463 335 1.051 464 6.091	882 274 483 589 233 443 581 289 390 292 958 463 5.877	803 254 455 472 193 405 514 229 453 366 936 518 5.616	793 242 465 530 153 466 521 260 404 292 851 518 5.495	733 185 344 406 138 320 408 238 320 266 780 362 4.500	729 201 335 426 115 196 398 218 329 261 715 361 4.349	476 144 197 253 195 189 298 126 329 196 536 313 3.328	523 150 204 305 66 139 272 131 419 211 810 323 3.114	607 204 305 329 122 298 366 181 403 205 674 323 4.204	563 170 263 347 166 375 475 209 276 251 844 327 3.878	639 206 337 376 142 364 482 181 215 262 718 341 4.259	757 246 347 371 127 432 542 218 221 288 902 423 4.875	720 225 321 386 203 414 505 231 204 284 755 402 4.650	731 286 367 431 281 411 551 250 473 399 921 466 5.533	758 258 389 329 282 411 529 238 443 312 789 448 5.375	656 239 352 400 210 369 429 198 525 312 825 363 4.881	650 237 338 429 255 352 429 168 478 281 690 369 4.619	786 288 429 406 268 502 583 213 391 374 882 503 5.786	816 271 278 343 158 545 516 242 276 325 716 301 4.142	678 203 329 373 149 368 429 164 244 267 614 328 4.061	679 200 313 356 124 304 446 188 246 233 744 340 4.237	666 181 347 357 100 368 415 178 195 227 676 322 3.948	8.430 2.724 4.236 4.889 2.043 4.475 5.434 2.512 3.790 3.264 8.858 4.641 55.061	8.409 2.618 4.228 4.889 2.043 4.375 5.434 2.512 3.790 3.264 8.858 4.641 55.061	436 50 53 17 5 24 38 34 37 36 79 35 844	484 48 31 14 7 18 38 30 22 10 63 33 824		
15. Калужская.	Въ т. числѣ: 1. Калужскій 2. Боровскій 3. Жиздринскій 4. Козельскій 5. Лихвинскій 6. Малоярославецкій 7. Медынскій		272 180 701 265 180 133 297	251 157 701 239 174 112 271	250 118 561 184 145 87 309	232 124 587 188 130 94 274	324 141 699 199 181 117 359	311 141 685 214 122 112 341	249 140 715 160 127 109 341	238 108 517 197 98 77 297	209 105 517 211 135 82 241	238 99 611 307 134 64 214	240 104 611 231 134 67 216	257 121 681 439 267 72 225	216 108 634 398 253 71 172	215 102 609 400 642 64 181	223 102 642 417 389 48 182	267 116 665 386 276 109 225	210 103 646 386 282 85 199	251 94 669 442 312 85 239	249 106 651 382 237 77 226	161 90 681 358 231 69 255	161 90 509 287 155 51 169	170 86 458 269 134 62 3.110	2.957 1.369 7.692 3.655 2.476 1.043 2.837	2.710 1.369 7.502 3.484 2.334 996 2.837	114 42 35 39 16 37 44	90 50 37 31 12 37 39		

ГУБЕРНИИ и УѢЗДЫ. Gouvernements et districts.	Январь. Janvier.		Февраль. Février.		Мартъ. Mars.		Апрѣль. Avril.		Май. Mai.		Юнь. Juin.	
	мальч. garçons.	дѣвочк. filles.	мальч. garçons.	дѣвочк. filles.	мальч. garçons.	дѣвочк. filles.	мальч. garçons.	дѣвочк. filles.	мальч. garçons.	дѣвочк. filles.	мальч. garçons.	дѣвочк. filles.
	2	3	4	5	6	7	8	9	10	11	12	13
15. Калужская.												
8. Мещовскій	209	194	203	188	264	235	199	168	216	174	167	197
9. Мосальскій	339	357	246	252	381	365	314	366	261	256	329	273
10. Перемышльскій	145	117	156	140	164	168	156	147	126	115	155	111
11. Тарусскій	148	141	144	97	117	122	113	107	105	109	94	89
Итого	2.869	2.714	2.403	2.306	2.981	2.834	2.612	2.600	2.400	2.117	2.414	2.273
Въ томъ числѣ:												
православныхъ	2.756	2.600	2.306	2.183	2.863	2.706	2.517	2.485	2.309	1.987	2.319	2.164
въ г. Калугѣ	75	82	81	72	91	96	78	68	77	77	88	84
проч. городахъ	78	64	97	100	100	93	71	72	62	65	76	60
уѣздахъ	2.716	2.568	2.225	2.134	2.790	2.645	2.463	2.460	2.261	1.975	2.250	2.129
въ избранныхъ	36	34	33	40	42	47	36	35	47	44	37	27
16. Киевская.												
1. Киевскій	1.404	1.329	1.295	1.227	1.234	1.101	942	928	1.137	1.042	1.100	1.036
2. Бердичевскій	780	758	725	685	676	634	466	421	526	520	585	520
3. Васильковскій	918	838	751	807	721	676	536	537	636	560	740	643
4. Звенигородскій	687	627	542	584	510	531	443	369	423	431	524	478
5. Каневскій	688	610	551	568	489	458	349	346	409	404	511	467
6. Липовецкій	526	511	494	496	441	427	290	260	381	360	422	344
7. Радомысльскій	925	766	848	776	675	686	525	506	590	577	689	626
8. Сквирскій	689	643	626	573	546	504	344	361	399	405	511	449
9. Таращанскій	628	548	536	467	444	415	321	313	393	387	403	404
10. Уманскій	914	736	879	719	763	706	536	715	659	627	686	616
11. Черкасскій	753	713	631	615	615	529	528	460	497	473	562	490
12. Чигиринскій	527	524	510	469	429	388	370	331	430	376	459	429
Итого	9.439	8.603	8.388	7.986	7.543	7.055	5.650	5.547	6.480	6.162	7.192	6.502
Въ томъ числѣ:												
православныхъ	8.408	7.735	7.426	7.278	6.551	6.317	4.808	4.901	5.633	5.459	6.353	5.865
римско-католиковъ	198	195	177	173	203	195	124	120	180	183	133	140
иудеевъ	789	635	745	499	743	503	689	499	625	483	675	469
въ г. Киевѣ	564	497	616	539	683	546	449	461	564	538	455	430
» Бердичевѣ	119	108	101	96	96	84	84	88	99	101	86	88
» проч. городахъ	362	350	316	301	322	297	285	206	252	199	290	245
уѣздахъ	8.394	7.648	7.355	7.050	6.442	6.128	4.832	4.792	5.575	5.324	6.361	5.739
въ избранныхъ	356	307	320	306	300	320	243	206	261	233	221	231
17. Ковенская.												
1. Ковенскій	350	312	388	363	350	319	319	335	339	309	342	300
2. Вилькомирскій	324	307	299	336	334	309	259	300	300	279	309	287
3. Ново-Александровск.	322	319	314	281	301	309	274	304	296	254	295	273
4. Поневѣжскій	324	288	334	310	302	326	300	297	277	247	269	271
5. Россіенскій	332	299	379	355	383	401	335	305	315	280	346	330
6. Тельшевскій	274	295	308	298	326	275	262	285	287	258	272	265
7. Шавельскій	363	290	351	307	370	361	317	328	304	325	328	334
Итого	2.289	2.110	2.373	2.250	2.366	2.300	2.066	2.154	2.118	1.952	2.161	2.060
Въ томъ числѣ:												
православныхъ	75	65	79	55	66	59	76	80	58	47	58	62
римско-католиковъ	1.872	1.708	1.984	1.924	1.987	1.982	1.690	1.781	1.743	1.648	1.789	1.750
протестантовъ	86	97	84	80	84	96	78	90	66	65	78	72
иудеевъ	194	184	179	155	182	117	186	160	202	151	207	145
въ г. Ковнѣ	90	71	93	81	85	77	88	86	69	75	88	88
» проч. городахъ	93	82	90	83	92	84	100	99	93	68	97	95
уѣздахъ	2.106	1.957	2.190	2.086	2.189	2.139	1.878	1.969	1.956	1.809	1.976	1.877
въ избранныхъ	93	82	96	95	117	93	90	104	92	85	81	77

Губернии и уѣзды.	Июль. Juillet.		Августъ. Août.		Сентябрь. Septembre.		Октябрь. Octobre.		Ноябрь. Novembre.		Декабрь. Décembre.		ВСЕГО. TOTAL.		Въ томъ числѣ въ избранныхъ. De ce nombre enfants natu- rels.	
	мальч. garçons.	дѣвочк. filles.	мальч. garçons.	дѣвочк. filles.	мальч. garçons.	дѣвочк. filles.	мальч. garçons.	дѣвочк. filles.	мальч. garçons.	дѣвочк. filles.	мальч. garçons.	дѣвочк. filles.	мальч. garçons.	дѣвочк. filles.	мальч. garçons.	дѣвочк. filles.
	14	15	16	17	18	19	20	21	22	23	24	25	26	27	28	29
15. Калужская.																
8. Мещовскій	187	213	254	251	261	233	310	329	280	252	142	148	2.692	2.582	19	19
9. Мосальскій	442	401	499	474	453	414	457	415	367	399	243	253	4.331	4.225	69	64
10. Перемышльскій	151	147	181	151	162	175	206	181	157	173	101	92	1.860	1.717	15	12
11. Тарусскій	136	114	101	105	170	147	138	155	105	110	69	61	1.440	1.357	15	14
Итого	2.978	2.727	2.939	2.911	3.093	2.880	3.226	3.074	2.815	2.794	1.977	1.883	32.707	31.113	445	405
Въ томъ числѣ:																
православныхъ	2.876	2.621	2.847	2.807	2.994	2.784	3.120	2.947	2.720	2.686	1.902	1.782	31.529	29.752	367	303
въ г. Калугѣ	79	57	89	66	76	55	80	72	93	51	58	56	965	836	93	72
проч. городахъ	78	87	77	55	73	69	80	78	65	62	68	45	925	850	34	22
уѣздахъ	2.821	2.583	2.773	2.790	2.944	2.756	3.066	2.924	2.657	2.681	1.851	1.782	30.817	29.427	318	311
въ избранныхъ	41	33	31	29	38	31	38	31	36	33	30	21	445	405	—	—
16. Киевская.																
1. Киевскій	1.235	1.106	1.167	1.113	1.166	1.081	1.459	1.393	1.157	1.048	1.261	1.157	14.557	13.561	1.197	1.103
2. Бердичевскій	640	597	556	568	634	546	667	702	535	499	581	563	7.371	7.013	235	201
3. Васильковскій	788	733	732	729	767	686	859	762	621	642	749	719	8.818	8.332	267	248
4. Звенигородскій	623	581	593	551	640	553	727	693	505	435	566	557	6.783	6.390	261	221
5. Каневскій	557	538	542	512	573	540	686	652	442	492	609	550	6.406	6.117	120	115
6. Липовецкій	440	413	427	393	497	404	542	486	358	316	435	444	5.253	4.854	127	157
7. Радомысльскій	774	689	649	703	746	731	951	820	696	648	810	731	8.877	8.259	200	220
8. Сквирскій	589	538	525	509	590	489	566	597	410	419	555	500	6.350	5.987	170	166
9. Таращанскій	600	498	552	438	563	490	565	593	392	374	505	439	5.902	5.366	174	205
10. Уманскій	728	694	721	684	769	739	866	857	618	602	799	672	8.968	8.367	280	261
11. Черкасскій	696	622	738	738	747	730	877	871	660	596	687	625	7.991	7.462	321	302
12. Чигиринскій	477	463	516	482	493	464	566	508	445	413	494	459	5.716	5.306	199	177
Итого	8.147	7.472	7.718	7.420	8.185	7.453	9.360	8.934	6.839	6.484	8.051	7.396	92.992	87.014	3.551	3.376
Въ томъ числѣ:																
православныхъ	7.352	6.776	6.883	6.740	7.349	6.750	8.498	8.146	5.993	5.767	7.156	6.638	82.410	78.372	3.430	3.264
римско-католиковъ	158	153	170	173	151	146	162	164	137	142	152	134	1.945	1.918	102	95
иудеевъ	601	510	627	472	647	524	659									

ГУБЕРНИИ и УѢЗДЫ. Gouvernements et districts.	Январь. Janvier.		Февраль. Février.		Мартъ. Mars.		Апрѣль. Avril.		Май. Mai.		Юнь. Juin.	
	мальчики. garçons.	дѣвочки. filles.	мальчики. garçons.	дѣвочки. filles.	мальчики. garçons.	дѣвочки. filles.	мальчики. garçons.	дѣвочки. filles.	мальчики. garçons.	дѣвочки. filles.	мальчики. garçons.	дѣвочки. filles.
	1	2	3	4	5	6	7	8	9	10	11	12
18. Костромская.												
1. Костромской	353	349	384	377	433	379	285	309	316	321	350	345
2. Буйскій	133	130	118	120	123	162	115	131	121	108	148	121
3. Варнавинскій	237	211	247	246	278	304	250	206	211	183	227	226
4. Ветлужскій	222	211	267	286	433	396	308	303	346	341	342	370
5. Галичскій	162	141	115	148	128	123	100	109	94	99	131	125
6. Кинешемскій	370	368	404	378	407	425	294	295	283	328	321	311
7. Кологривскій	219	194	262	270	328	293	241	224	241	218	216	188
8. Макарьевскій	306	312	356	352	435	399	301	299	295	308	275	258
9. Нерехтскій	396	351	365	363	455	413	395	366	319	312	322	324
10. Солигаличскій	87	99	52	62	61	78	57	52	69	56	93	72
11. Чухломскій	58	64	40	48	43	35	26	49	48	45	61	48
12. Юрьевоцкій	274	289	316	330	380	332	275	253	273	239	267	264
Итого	2.817	2.719	2.926	2.980	3.504	3.339	2.647	2.596	2.616	2.558	2.753	2.652
Въ т. ч.:												
православныхъ	2.765	2.673	2.880	2.938	3.456	3.303	2.613	2.562	2.585	2.521	2.693	2.614
въ г. Костромѣ	87	71	98	94	104	86	81	76	74	75	84	86
" проч. городахъ	105	102	86	112	103	120	91	92	89	81	69	86
" уѣздахъ	2.625	2.546	2.742	2.774	3.297	3.133	2.475	2.428	2.453	2.402	2.600	2.480
выбравшихъ												
19. Курляндская.												
1. Добленскій	99	102	104	77	97	104	95	86	83	71	92	99
2. Баусскій	42	41	52	31	50	43	35	43	44	40	43	48
3. Виндавскій	54	67	64	49	75	47	59	78	56	61	64	54
4. Газенпотскій	49	49	69	44	54	55	52	51	45	57	46	48
5. Гольдингенскій	77	70	69	57	76	71	63	61	75	54	55	57
6. Гробинскій	137	130	139	141	136	164	154	153	118	122	185	142
7. Илаукстскій	78	69	75	58	62	73	68	61	55	49	80	63
8. Тальсенскій	47	70	51	52	56	54	50	59	61	50	62	46
9. Тувлумскій	36	31	39	36	50	38	25	33	41	38	36	37
10. Фридрихштадтскій	72	69	60	74	56	57	59	57	58	44	51	63
Итого	691	698	722	619	712	706	660	682	636	586	714	657
Въ томъ числѣ:												
православныхъ	47	50	56	51	43	51	51	51	29	42	72	59
римско-католиковъ	111	103	132	102	120	137	106	135	99	103	135	121
протестантовъ	471	502	487	430	496	476	461	454	469	413	442	423
иудеевъ	62	43	47	36	53	42	42	42	39	28	65	54
въ г. Митавѣ	61	58	50	38	52	56	37	46	40	39	48	49
" " Либавѣ	88	89	89	86	74	96	101	98	70	82	129	101
" проч. городахъ	52	43	73	63	81	41	68	72	55	45	61	71
" уѣздахъ	490	508	510	432	505	513	454	466	471	420	476	436
выбравшихъ	42	34	33	29	28	40	29	29	26	22	29	27
20. Курская.												
1. Курскій	542	574	593	577	607	553	476	415	528	461	569	546
2. Бѣлгородскій	387	403	392	403	413	396	371	333	308	248	329	296
3. Грайворонскій	429	407	433	426	489	357	402	364	309	310	323	326
4. Дмитриевскій	283	298	239	234	349	311	231	242	230	229	208	205
5. Корочанскій	421	400	392	393	431	445	366	325	354	335	410	396
6. Львовскій	337	308	339	341	399	347	239	249	217	217	261	234
7. Новооскольскій	369	381	351	385	394	282	218	201	309	265	340	318
8. Обоянскій	376	389	391	416	450	394	327	323	298	263	350	408
9. Путивльскій	457	418	385	377	418	392	325	298	284	238	354	219
10. Рыльскій	309	262	281	259	337	290	234	239	407	266	274	252
11. Старооскольскій	411	384	412	429	475	406	410	459	298	289	275	224
12. Суджанскій	492	417	381	367	404	420	296	321	302	284	305	352
13. Тамскій	332	334	385	348	377	341	296	259	302	283	362	323

Въ томъ числѣ въ выбравшихъ.	Юль. Juillet.		Августъ. Août.		Сентябрь. Septembre.		Октябрь. Octobre.		Ноябрь. Novembre.		Декабрь. Décembre.		ВСЕГО. TOTAL.		Въ томъ числѣ въ выбравшихъ.	
	мальчики. garçons.	дѣвочки. filles.	мальчики. garçons.	дѣвочки. filles.	мальчики. garçons.	дѣвочки. filles.	мальчики. garçons.	дѣвочки. filles.	мальчики. garçons.	дѣвочки. filles.	мальчики. garçons.	дѣвочки. filles.	мальчики. garçons.	дѣвочки. filles.	мальчики. garçons.	дѣвочки. filles.
	14	15	16	17	18	19	20	21	22	23	24	25	26	27	28	29
1	338	372	381	350	333	360	433	438	410	393	267	283	4.283	4.276	—	—
2	168	152	166	164	153	160	171	162	201	165	89	105	1.706	1.680	—	—
3	265	265	225	265	197	188	258	217	202	249	191	170	2.788	2.730	—	—
4	340	387	354	352	245	232	304	269	327	318	222	206	3.710	3.671	—	—
5	271	258	313	274	305	317	323	339	310	309	171	182	2.423	2.424	—	—
6	364	326	342	299	296	273	379	351	356	322	254	236	4.070	3.912	—	—
7	210	173	259	221	268	223	325	288	366	306	220	204	3.155	2.802	—	—
8	306	289	283	278	279	286	373	366	378	379	223	242	3.810	3.768	—	—
9	324	324	333	345	281	268	384	365	333	333	217	205	4.124	3.969	—	—
10	131	131	181	166	154	170	188	181	165	197	119	99	1.357	1.363	—	—
11	112	113	175	189	180	168	173	166	159	178	88	88	1.163	1.191	—	—
12	271	263	224	242	245	228	283	298	303	288	222	200	3.333	3.226	—	—
Итого	3.100	3.053	3.236	3.145	2.936	2.873	3.594	3.440	3.510	3.437	2.283	2.220	35.922	35.012	—	—
Въ т. ч.:																
православныхъ	3.053	3.014	3.228	3.113	2.896	2.846	3.548	3.402	3.467	3.405	2.252	2.182	35.436	34.573	—	—
въ г. Костромѣ	73	81	79	79	72	75	77	89	82	102	56	74	967	988	—	—
" проч. городахъ	101	78	82	77	85	93	101	105	102	97	84	64	1.098	1.107	—	—
" уѣздахъ	2.926	2.894	3.075	2.989	2.779	2.705	3.416	3.246	3.326	3.238	2.143	2.082	33.857	32.917	—	—
выбравшихъ																
1	89	78	93	101	92	98	79	71	107	91	87	92	1.117	1.070	62	78
2	33	47	52	32	43	38	40	33	39	49	44	56	517	501	23	16
3	68	61	71	68	65	54	56	60	64	57	56	72	752	728	35	36
4	47	49	65	51	51	45	52	40	38	32	49	30	617	551	22	29
5	76	67	66	48	73	73	77	72	73	47	72	61	852	738	51	40
6	124	125	126	137	150	119	127	147	144	135	125	140	1.665	1.655	73	66
7	44	60	65	60	46	56	53	38	53	53	64	55	743	695	26	19
8	58	56	51	43	67	51	39	59	50	53	46	44	638	637	29	18
9	39	32	35	36	39	41	37	34	46	38	37	35	460	429	20	20
10	54	66	56	48	56	42	72	62	43	52	45	56	682	690	28	25
Итого	632	641	680	624	682	617	632	616	657	607	625	641	8.043	7.694	369	347
Въ томъ числѣ:																
православныхъ	47	50	43	45	50	51	62	46	56	70	45	57	601	623	42	32
римско-католиковъ	93	94	111	117	105	99	97	95	102	107	102	105	1.313	1.318	73	60
протестантовъ	452	452	465	432	496	434	437	452	464	402	423	431	5.563	5.301	254	252
иудеевъ	40	45	61	30	31	3										

ГУБЕРНИИ и УѢЗДЫ. Gouvernements et districts.	Январь. Janvier.		Февраль. Février.		Мартъ. Mars.		Апрѣль. Avril.		Май. Mai.		Юнь. Juin.	
	мальчики. garçons.	дѣвочки. filles.	мальчики. garçons.	дѣвочки. filles.	мальчики. garçons.	дѣвочки. filles.	мальчики. garçons.	дѣвочки. filles.	мальчики. garçons.	дѣвочки. filles.	мальчики. garçons.	дѣвочки. filles.
	1	2	3	4	5	6	7	8	9	10	11	12
14. Фатежскій	282	222	291	269	233	253	325	192	215	184	301	276
15. Щигровскій	332	302	353	399	394	357	282	266	307	279	346	246
Итого	5.759	5.499	5.618	5.623	6.170	5.544	4.798	4.486	4.668	4.151	5.007	4.621
Въ т. ч.: православныхъ	5.734	5.466	5.579	5.591	6.107	5.503	4.766	4.454	4.643	4.119	4.974	4.581
въ г. Курскѣ	96	88	91	79	118	84	103	91	109	68	101	106
» проч. городахъ	334	332	302	333	307	308	245	247	218	201	219	232
» уѣздахъ	5.329	5.079	5.225	5.211	5.745	5.152	4.450	4.148	4.341	3.882	4.687	4.283
въбрачныхъ	31	24	21	15	15	10	25	30	40	28	11	34
1. Рязскій	569	511	520	504	630	562	492	526	572	473	541	492
2. Валскій	164	165	127	121	130	154	137	168	118	101	82	93
3. Венденскій	140	138	91	82	108	105	109	89	94	84	73	82
4. Верроскій	148	132	120	117	122	104	104	99	90	93	111	96
5. Вольмарскій	131	129	125	106	135	126	110	96	97	100	106	94
6. Черновскій	130	99	111	88	111	99	105	97	109	110	95	95
7. Феллинскій	95	74	84	73	92	87	76	72	81	76	95	84
8. Эзелскій	78	80	61	47	55	49	57	59	63	46	54	57
9. Юрьевскій	204	219	178	166	184	172	159	133	179	155	138	148
Итого	1.659	1.547	1.417	1.304	1.567	1.458	1.349	1.339	1.403	1.238	1.295	1.241
Въ т. числѣ: православныхъ	277	255	231	228	243	235	226	207	218	197	222	188
протестантовъ	1.180	1.114	1.003	906	1.090	1.030	968	959	969	871	874	877
въ г. Ригѣ	425	396	397	392	483	440	382	396	454	375	407	376
» Юрьевѣ	48	55	47	49	45	47	46	37	53	42	51	44
» проч. городахъ	79	83	62	59	62	78	65	55	56	48	72	70
» уѣздахъ	1.107	1.013	911	804	977	893	856	851	840	773	765	751
въбрачныхъ	98	86	78	83	94	99	88	62	92	80	74	94
1. Мнвскій	491	433	547	566	504	470	536	486	417	443	540	510
2. Бобруйскій	630	548	708	611	612	580	569	547	486	460	569	543
3. Борисовскій	451	395	516	532	559	483	456	467	466	389	520	452
4. Игуменскій	418	407	568	565	547	470	508	491	443	415	470	491
5. Мозырскій	518	420	493	455	430	409	438	389	393	346	417	375
6. Новогрудскій	483	454	574	538	569	436	482	432	410	367	435	454
7. Пинскій	645	586	577	528	510	480	462	430	429	408	462	413
8. Рѣвнцкій	589	528	556	522	540	497	473	411	478	401	512	448
9. Слуцкій	507	460	649	548	531	509	458	416	441	460	500	484
Итого	4.732	4.231	5.188	4.863	4.802	4.334	4.382	4.069	3.963	3.689	4.425	4.170
Въ томъ числѣ: православныхъ	3.726	3.337	4.196	3.987	3.943	3.673	3.484	3.315	3.113	2.958	3.536	3.344
римско-католиковъ	512	483	554	548	435	369	472	466	418	412	456	456
иудеевъ	464	362	391	287	377	257	390	257	403	280	393	336
въ г. Минскѣ	159	168	186	191	146	158	209	183	147	155	171	207
» Бобруйскѣ	56	22	55	33	52	28	48	26	42	30	42	38
» Пинскѣ	71	44	54	62	41	46	65	42	62	49	51	54
» проч. городахъ	126	116	119	115	130	92	101	102	130	102	134	141
» уѣздахъ	4.320	3.881	4.774	4.462	4.433	4.010	3.959	3.716	3.582	3.353	4.027	3.730
въбрачныхъ	131	127	137	114	139	118	114	95	117	103	117	101
1. Могилевскій	418	346	418	409	434	376	303	282	308	264	352	296
2. Быховскій	328	278	311	336	340	330	268	216	242	202	242	228
3. Гомельскій	650	663	584	606	630	497	472	473	440	423	525	465
4. Горецкій	251	260	288	282	356	266	223	233	192	156	244	317
5. Климковичскій	355	289	335	304	342	318	267	241	223	183	225	208

Въ томъ числѣ въбрачныхъ. De ce nombre enfants natu- rels.	Юль. Juillet.		Августъ. Août.		Сентябрь. Septembre.		Октябрь. Octobre.		Ноябрь. Novembre.		Декабрь. Décembre.		ВСЕГО. TOTAL.		№ №	
	мальчики. garçons.	дѣвочки. filles.	мальчики. garçons.	дѣвочки. filles.	мальчики. garçons.	дѣвочки. filles.	мальчики. garçons.	дѣвочки. filles.	мальчики. garçons.	дѣвочки. filles.	мальчики. garçons.	дѣвочки. filles.	мальчики. garçons.	дѣвочки. filles.		
	14	15	16	17	18	19	20	21	22	23	24	25	26	27		28
14	327	373	384	298	270	257	366	312	270	310	189	196	3.453	3.142	15	12
15	357	444	332	312	316	280	449	424	390	397	317	331	4.175	4.037	25	16
Итого	5.929	5.778	5.888	5.464	5.861	5.583	6.966	6.502	6.161	5.937	4.502	4.458	67.327	63.645	378	288
Въ т. ч.: православныхъ	5.892	5.749	5.844	5.432	5.835	5.553	6.923	6.463	6.120	5.901	4.487	4.435	66.904	63.247	376	283
въ г. Курскѣ	81	57	41	45	50	72	39	62	53	56	45	66	927	874	31	27
» проч. городахъ	308	281	261	255	277	232	388	345	340	290	250	240	3.449	3.296	49	44
» уѣздахъ	5.540	5.440	5.586	5.164	5.534	5.279	6.539	6.095	5.768	5.590	4.207	4.152	62.951	59.475	298	217
въбрачныхъ	45	27	35	32	50	20	68	40	25	10	12	18	378	288	—	—
1. Рязскій	529	539	493	489	500	449	563	493	517	450	497	437	6.423	5.925	472	406
2. Валскій	120	103	116	102	88	98	109	97	101	90	99	103	1.391	1.395	52	54
3. Венденскій	89	98	89	81	92	69	74	80	68	66	79	75	1.106	1.049	49	40
4. Верроскій	116	91	129	116	122	109	109	113	98	96	85	87	1.354	1.253	97	98
5. Вольмарскій	118	107	131	128	120	124	107	99	116	114	103	102	1.399	1.325	60	56
6. Черновскій	113	102	116	100	103	88	90	102	105	111	98	103	1.286	1.194	63	81
7. Феллинскій	87	78	81	94	77	77	102	89	103	96	91	77	1.064	977	84	75
8. Эзелскій	83	66	82	77	78	85	69	81	69	74	69	71	818	792	51	40
9. Юрьевскій	199	171	193	164	171	179	164	156	186	158	182	178	2.137	1.999	126	120
Итого	1.454	1.355	1.430	1.351	1.351	1.278	1.387	1.310	1.363	1.255	1.303	1.233	16.978	15.909	1.054	970
Въ т. числѣ: православныхъ	247	211	254	223	246	233	250	242	246	246	230	216	2.890	2.681	215	192
протестантовъ	1.024	940	1.002	951	938	885	955	887	904	838	804	850	11.771	11.108	613	563
въ г. Ригѣ	392	427	375	358	388	347	456	382	410	358	396	355	4.965	4.602	404	359
» Юрьевѣ	60	51	47	36	53	62	44	45	52	47	54	60	600	575	42	41
» проч. городахъ	66	52	59	59	58	52	68	71	58	57	38	41	743	725	35	38
» уѣздахъ	936	825	949	898	852	817	819	812	843	793	815	777	10.670	10.007	573	532
въбрачныхъ	99	75	79	82	93	66	82	82	92	87	85	74	1.054	970	—	—
1. Мнвскій	548	464	475	448	455	423	485	478	568	569	513	406	6.079	5.696	386	340
2. Бобруйскій	569	549	578	498	532	466	630	535	659	622	577	542	7.119	6.501	154	136
3. Борисовскій	534	473	496	421	437	388	513	451	516	539	436	416	5.900	5.406	204	197
4. Игуменскій	481	495	440	434	381	396	469	468	525	542	439	459	5.689	5.631	136	129
5. Мозырскій	453	417	467	423	488	389	584	483	568	527	432	495	5.681	5.128	72	81
6. Новогрудскій	465	436	430	421	365	344	485	441	549	484	441	394	5.688	5.201	137	137
7. Пинскій	492	480	551	482	558	488	660	598	617	603	567	519	6.530	6.015	76	78
8. Рѣвнцкій	557															

ГУБЕРНИИ и УѢЗДЫ. Gouvernements et districts.	Январь. Janvier.		Февраль. Février.		Мартъ. Mars.		Апрѣль. Avril.		Май. Mai.		Іюнь. Juin.		Іюль. Juillet.		Августъ. Août.		Сентябрь. Septembre.		Октябрь. Octobre.		Ноябрь. Novembre.		Декабрь. Décembre.		ВСЕГО. TOTAL.		Въ томъ числѣ въ избранныхъ. De ce nombre enfants natu- rels.			
	мальчики. garçons.	дѣвочки. filles.	мальчики. garçons.	дѣвочки. filles.	мальчики. garçons.	дѣвочки. filles.	мальчики. garçons.	дѣвочки. filles.	мальчики. garçons.	дѣвочки. filles.	мальчики. garçons.	дѣвочки. filles.	мальчики. garçons.	дѣвочки. filles.	мальчики. garçons.	дѣвочки. filles.	мальчики. garçons.	дѣвочки. filles.	мальчики. garçons.	дѣвочки. filles.	мальчики. garçons.	дѣвочки. filles.	мальчики. garçons.	дѣвочки. filles.	мальчики. garçons.	дѣвочки. filles.	мальчики. garçons.	дѣвочки. filles.		
	1	2	3	4	5	6	7	8	9	10	11	12	13	14	15	16	17	18	19	20	21	22	23	24	25	26	27	28	29	
23. Могилевская.	6. Мстиславскій	195	190	246	234	272	265	168	180	145	133	191	165	204	187	197	173	217	183	240	223	213	235	197	187	2.485	2.355	104	75	
	7. Оршанскій	318	290	390	332	460	425	315	285	248	263	298	303	326	306	267	282	314	298	333	308	363	331	276	300	3.908	3.723	113	88	
	8. Рогачевскій	410	425	462	380	414	392	369	347	326	294	330	316	375	362	321	352	375	370	431	390	480	393	376	369	4.669	4.390	93	79	
	9. Свнненскій	309	313	346	364	422	402	282	281	410	230	299	302	268	304	257	246	252	286	364	356	369	328	336	352	3.914	3.764	125	101	
	10. Чаусскій	199	179	200	241	252	234	171	154	136	129	178	176	185	169	147	136	169	139	185	203	223	183	127	127	2.172	2.070	52	37	
	11. Чериковскій	333	338	383	365	361	422	281	277	269	246	270	291	249	274	243	241	301	234	333	327	359	309	313	272	3.695	3.596	81	75	
	Итого	3.766	3.571	3.963	3.853	4.283	3.927	3.119	2.969	2.939	2.523	3.154	3.067	3.475	3.138	3.037	2.982	3.423	3.119	3.981	3.715	4.074	3.699	3.242	3.137	42.456	39.700	1.046	886	
	Въ т. числѣ:																													
	православныхъ	3.262	3.156	3.546	3.523	3.818	3.565	2.745	2.676	2.514	2.246	2.787	2.746	3.123	2.850	2.685	2.677	3.061	2.810	3.563	3.365	3.652	3.355	2.853	2.821	37.609	35.790	989	836	
	римско-католиковъ	102	83	89	84	96	83	80	61	91	63	83	89	78	66	67	55	56	71	78	79	88	86	73	63	981	883	25	20	
	иудеевъ	340	284	289	192	314	220	259	202	287	172	228	183	223	161	203	175	230	159	266	188	240	186	260	193	3.139	2.315	13	4	
	въ г. Могилевѣ	83	80	76	73	74	57	74	59	73	51	69	67	71	53	69	65	69	46	68	51	75	61	66	67	867	730	69	57	
	» проч. городахъ	167	151	195	156	196	165	193	179	156	130	152	162	156	134	169	137	157	127	176	162	187	148	182	161	2.086	1.812	91	81	
	» уѣздахъ	3.516	3.340	3.692	3.624	4.013	3.705	2.852	2.731	2.710	2.342	2.933	2.838	3.248	2.951	2.799	2.780	3.197	2.946	3.737	3.502	3.812	3.490	2.994	2.909	39.503	37.158	886	748	
	въ избранныхъ	109	100	118	86	110	91	85	73	67	67	62	57	70	61	73	67	87	64	97	75	102	86	66	59	1.046	886	—	—	
24. Московская.	1. Московскій	2.780	2.692	2.810	2.809	2.921	2.836	2.494	2.422	2.570	2.375	2.592	2.601	2.539	2.445	2.521	2.319	2.368	2.297	2.653	2.657	2.562	2.476	2.406	2.324	31.216	30.253	6.228	6.027	
	2. Богородскій	509	486	521	524	579	570	481	427	460	495	523	462	525	469	449	450	453	373	515	484	463	450	413	402	5.891	5.592	221	199	
	3. Бронницкій	346	324	288	306	315	342	271	254	278	293	333	289	282	306	250	238	260	245	265	273	260	265	218	197	3.366	3.332	76	55	
	4. Верейскій	146	148	134	133	206	181	174	169	120	102	119	119	148	137	122	120	120	125	125	110	122	107	75	74	1.611	1.525	33	35	
	5. Волоколамскій	223	215	190	221	240	237	195	204	183	160	160	143	167	171	148	171	185	178	189	179	161	150	108	101	2.149	2.134	31	34	
	6. Дмитровскій	296	321	289	287	345	349	273	255	254	230	301	267	285	318	262	264	240	217	266	250	239	214	180	180	3.230	3.152	132	121	
	7. Звенигородскій	259	243	235	237	285	273	201	195	207	196	175	173	230	187	178	177	186	204	157	151	156	174	122	124	2.391	2.334	92	84	
	8. Клявскій	292	227	273	271	327	303	252	227	216	194	218	224	292	259	218	208	227	182	261	236	238	237	173	154	2.987	2.722	80	68	
	9. Коломенскій	279	279	270	267	265	259	235	247	258	216	258	238	237	226	258	210	242	213	241	250	235	222	189	176	2.967	2.803	63	62	
	10. Можайскій	135	160	121	102	144	141	153	157	98	93	98	96	154	119	110	85	143	138	110	90	91	93	68	65	1.425	1.339	27	23	
	11. Подольскій	251	270	217	202	242	214	204	201	187	178	223	182	214	222	192	188	192	186	176	187	193	174	156	125	2.447	2.329	88	68	
	12. Рузскій	178	164	137	113	184	175	156	161	109	104	115	90	141	125	117	110	135	134	102	111	115	108	67	77	1.556	1.472	36	30	
	13. Серпуховскій	306	287	270	265	303	286	256	233	230	187	277	253	259	250	205	204	264	225	239	229	238	219	208	149	3.055	2.787	120	110	
	Итого	6.000	5.816	5.765	5.737	6.356	6.166	5.345	5.152	5.170	4.823	5.392	5.137	5.473	5.234	5.030	4.744	5.015	4.717	5.299	5.207	5.073	4.889	4.383	4.152	64.291	61.774	7.227	6.916	
	Въ т. числѣ:																													
	православныхъ	5.879	5.686	5.642	5.634	6.200	6.047	5.229	5.040	5.055	4.714	5.273	5.040	5.339	5.137	4.882	4.637	4.903	4.636	5.155	5.065	4.945	4.755	4.288	4.063	62.790	60.454	7.179	6.881	
	протестантовъ	12	16	7	11	14	9	18	9	15	14	13	6	14	11	18	10	15	9	7	7	7	11	10	151	119	7	10		
	въ г. Москвѣ	2.304	2.260	2.310	2.293	2.379	2.321	2.043	1.994	2.158	1.916	2.051	2.089	2.045	1.926	2.070	1.875	1.942	1.908	2.239	2.235	2.172	2.093	2.045	1.994	25.758	24.904	5.937	5.720	
	» Коломнѣ	40	39	45	35	35	34	32	39	25	36	32	35	23	38	41	30	33	33	37	45	40	31	24	31	407	426	22	25	
	» проч. городахъ	193	185	186	153	191	178	162	145	151	153	181	163	170	166	142	154	153	122	137	158	161	138	141	105	1.968	1.820	155	147	
	» уѣздахъ	3.463	3.332	3.214	3.256	3.751	3.633	3.108	2.974	2.836	2.718	3.128	2.850	3.235	3.104	2.777	2.685	2.887	2.654	2.886	2.769	2.700	2.627	2.173	2.022	36.158	34.624	1.113	1.024	
	въ избранныхъ	632	660	591	629	679	626	609	567	649	570	618	621	614	554	556	496	518	528	590	600	610	549	561	516	7.227	6.916	—	—	
25. Нижегородская.	1. Нижегородскій	582	568	542	502	584	576	398	400	485	441	611	545	701	666	633	593	558	511	642	575	617	614	455	443	6.808	6.434	1.022	964	
	2. Ардатовскій	398	331	420	383	366	424	299	279	312	292	384	360	485	427	424	413	379	350</											

ГУБЕРНИИ и УѢЗДЫ. Gouvernements et districts.	Январь. Janvier.		Февраль. Février.		Мартъ. Mars.		Апрѣль. Avril.		Май. Mai.		Юнь. Juin.		Юль. Juillet.		Августъ. Août.		Сентябрь. Septembre.		Октябрь. Octobre.		Ноябрь. Novembre.		Декабрь. Déembre.		ВСЕГО. TOTAL.		Въ томъ числѣ выбрачныхъ. De ce nombre enfants natu- rels.			
	мальч. garçons.	дѣвч. filles.	мальч. garçons.	дѣвч. filles.	мальч. garçons.	дѣвч. filles.	мальч. garçons.	дѣвч. filles.	мальч. garçons.	дѣвч. filles.	мальч. garçons.	дѣвч. filles.	мальч. garçons.	дѣвч. filles.	мальч. garçons.	дѣвч. filles.	мальч. garçons.	дѣвч. filles.	мальч. garçons.	дѣвч. filles.	мальч. garçons.	дѣвч. filles.	мальч. garçons.	дѣвч. filles.	мальч. garçons.	дѣвч. filles.	мальч. garçons.	дѣвч. filles.		
	1	2	3	4	5	6	7	8	9	10	11	12	13	14	15	16	17	18	19	20	21	22	23	24	25	26	27	28	29	
26. Новгородская.	1. Новгородскій	356	300	361	338	370	382	312	304	308	317	368	331	289	273	256	253	271	232	310	277	351	323	305	242	3,857	3,572	150	136	
	2. Боровичскій	264	231	319	303	350	337	257	261	280	263	294	255	302	284	294	311	254	225	305	311	381	333	251	246	3,551	3,360	60	55	
	3. Бѣлозерскій	150	159	158	165	211	209	173	146	190	168	170	175	201	197	179	195	134	131	135	135	167	201	157	164	2,025	2,045	82	80	
	4. Валдайскій	210	187	208	225	236	249	193	164	203	178	171	167	198	181	186	165	154	165	231	187	251	247	151	132	2,392	2,247	43	43	
	5. Демянскій	182	181	178	182	189	213	141	142	143	124	142	128	158	150	146	133	127	133	188	139	185	182	154	150	1,933	1,857	39	22	
	6. Кирилловскій	192	213	222	217	281	278	208	189	210	214	246	208	311	283	253	278	177	178	224	231	235	225	186	180	2,745	2,694	57	52	
	7. Крестецкій	171	206	212	223	233	266	169	153	197	210	196	186	178	185	167	197	156	136	201	197	220	203	162	143	2,262	2,305	86	87	
	8. Старорусскій	343	291	361	370	409	353	266	279	278	264	332	308	335	332	322	308	301	250	409	343	355	357	344	280	4,055	3,735	131	115	
	9. Тихвинскій	182	182	220	220	259	233	239	210	248	196	200	203	215	205	219	168	184	156	188	188	218	221	171	191	2,543	2,373	92	78	
	10. Устюжскій	173	158	193	179	230	231	178	179	170	167	163	175	221	197	252	236	204	185	242	204	261	252	177	161	2,464	2,324	74	64	
	11. Череповецкій	288	257	318	257	379	338	269	268	280	268	293	267	346	332	301	293	261	235	307	313	354	337	257	226	3,655	3,391	96	85	
	Итого	2,511	2,365	2,750	2,679	3,147	3,089	2,405	2,295	2,507	2,369	2,577	2,403	2,754	2,619	2,575	2,537	2,223	2,026	2,740	2,525	2,978	2,881	2,315	2,115	31,482	29,903	910	817	
	Въ т. числѣ:																													
	православныхъ	2,479	2,345	2,719	2,655	3,124	3,045	2,375	2,267	2,477	2,350	2,553	2,381	2,730	2,592	2,548	2,512	2,201	1,993	2,709	2,489	2,953	2,855	2,279	2,082	31,147	29,566	899	796	
	въ г. Новгородѣ	38	32	44	33	37	45	32	26	23	25	35	36	24	28	30	18	31	29	36	31	28	41	39	26	397	370	46	51	
	" проч. городахъ	108	91	96	106	95	106	106	97	101	95	90	104	83	95	103	77	75	78	110	85	95	113	80	84	1,142	1,131	107	97	
	" уѣздахъ	2,365	2,242	2,610	2,540	3,015	2,938	2,267	2,172	2,383	2,249	2,452	2,263	2,647	2,496	2,442	2,442	2,117	1,919	2,594	2,409	2,855	2,727	2,196	2,005	29,943	28,402	757	669	
	выбрачныхъ	63	65	66	68	84	77	77	61	69	67	80	70	86	73	90	75	80	48	84	66	64	91	67	56	910	817	—	—	
27. Олонецкая.	1. Петрозаводскій	112	127	152	116	164	171	186	160	148	157	163	163	217	170	189	213	163	155	199	171	199	189	184	173	2,103	1,965	27	38	
	2. Вытегорскій	123	105	102	108	137	135	126	97	115	109	141	149	140	145	120	104	96	85	102	100	104	117	121	123	1,427	1,377	14	9	
	3. Каргопольскій	133	136	146	126	197	155	151	142	178	138	181	181	188	223	214	193	159	158	182	189	183	168	140	173	2,058	1,982	27	22	
	4. Лодейнополюскій	81	90	92	89	111	111	100	91	86	112	106	90	126	110	118	118	83	88	96	82	111	107	108	89	1,218	1,177	16	13	
	5. Олонецкій	91	77	71	100	115	96	77	80	110	94	125	114	93	107	89	75	70	69	87	73	93	85	88	94	1,109	1,064	14	17	
	6. Полюцкій	44	44	38	58	76	78	53	54	80	58	77	67	73	80	72	53	44	41	50	52	42	50	44	36	693	671	14	10	
	7. Пудожскій	65	63	82	68	83	94	86	59	93	83	81	88	105	90	91	92	70	54	72	75	76	80	73	75	977	921	11	11	
	Итого	649	642	683	665	883	840	779	683	810	751	907	852	942	925	893	848	685	650	788	742	808	796	758	763	9,585	9,157	123	120	
	Въ т. числѣ:																													
	православныхъ	644	633	682	660	879	838	775	672	806	747	903	849	941	919	888	842	683	646	781	737	804	792	750	759	9,538	9,096	121	119	
	въ г. Петрозаводскѣ	18	16	25	15	25	29	32	23	16	28	25	25	19	31	25	22	22	29	29	19	34	31	29	34	300	305	16	26	
	" проч. городахъ	34	27	25	31	29	19	22	28	20	26	32	32	22	27	34	31	29	19	31	26	21	25	20	15	320	304	5	4	
	" уѣздахъ	597	599	633	619	827	782	728	638	766	703	855	795	901	867	834	792	634	602	728	697	753	740	709	714	8,965	8,548	102	90	
	выбрачныхъ	3	9	14	8	9	13	11	7	9	11	13	5	11	8	10	10	4	11	16	13	16	14	7	11	123	120	—	—	
28. Оренбургская.	1. Оренбургскій	1,669	1,586	1,842	1,772	1,843	1,789	1,476	1,410	1,525	1,378	1,708	1,545	1,785	1,650	1,744	1,696	1,669	1,496	1,914	1,913	1,663	1,665	1,330	1,279	20,168	19,178	—	—	
	2. Верхнеуральскій	884	886	744	706	830	784	657	602	602	579	670	626	666	649	701	673	648	607	849	783	855	797	702	702	8,808	8,394	—	—	
	3. Орскій	853	800	770	748	724	714	570	563	550	546	659	586	628	607	626	632	649	590	747	735	714	634	539	555	8,029	7,710	—	—	
	4. Троицкій	711	638	698	644	728	770	570	604	565	561	634	614	582	582	639	644	649	608	735	758	730	702	585	570	7,826	7,695	—	—	
	5. Челябинскій	1,416	1,417	1,493	1,551	1,764	1,663	1,296	1,248	1,252	1,248	1,376	1,266	1,417	1,392	1,424	1,414	1,296	1,194	1,559	1,515	1,454	1,482	1,347	1,236	17,094	16,627	—	—	
	Итого	5,533	5,327	5,547	5,421	5,889	5,720	4,569	4,427	4,494	4,312	5,047	4,637	5,078	4,880	5,134	5,059	4,911	4,495	5,804	5,704	5,416	5,280	4,503	4,342	61,925	59,604	—	—	
	Въ т. числѣ:																													
	православныхъ	3,870	3,843	4,290	4,190	4,599	4,493	3,556	3,477	3,618	3,460	4,094	3,758	4,169	4,044	4,163	4,157	3,994	3,652	4,723	4,669	4,384	4,313	3,446	3,324	48,906	47,380	—	—	
	магометанъ	1,481	1,318	1,075	1,047	1,110	1,025	833	798	728	7																			

ГУБЕРНИИ и УѢЗДЫ. Gouvernements et districts.	Январь. Janvier.		Февраль. Février.		Мартъ. Mars.		Апрѣль. Avril.		Май. Mai.		Іюнь. Juin.		Іюль. Juillet.		Августъ. Août.		Сентябрь. Septembre.		Октябрь. Octobre.		Ноябрь. Novembre.		Декабрь. Décembre.		ИТОГО. TOTAL.		Въ томъ числѣ внѣбрачныхъ. De ce nombre enfants natu- rels.	
	мальчн. garçons.	дѣвчн. filles.	мальчн. garçons.	дѣвчн. filles.	мальчн. garçons.	дѣвчн. filles.	мальчн. garçons.	дѣвчн. filles.	мальчн. garçons.	дѣвчн. filles.	мальчн. garçons.	дѣвчн. filles.	мальчн. garçons.	дѣвчн. filles.	мальчн. garçons.	дѣвчн. filles.	мальчн. garçons.	дѣвчн. filles.	мальчн. garçons.	дѣвчн. filles.	мальчн. garçons.	дѣвчн. filles.	мальчн. garçons.	дѣвчн. filles.	мальчн. garçons.	дѣвчн. filles.	мальчн. garçons.	дѣвчн. filles.
	1	2	3	4	5	6	7	8	9	10	11	12	13	14	15	16	17	18	19	20	21	22	23	24	25	26	27	28
8. Ливенскій	802	774	707	643	730	660	640	593	760	617	937	863	943	854	818	820	761	749	780	881	722	643	511	477	9.111	8.574	68	45
9. Мадгархангельскій	439	397	392	372	414	378	310	252	319	280	417	408	422	452	449	447	435	373	542	504	505	410	282	276	4.926	4.549	24	31
10. Мценскій	260	262	222	205	214	252	240	174	187	174	231	199	232	231	226	210	227	236	362	292	202	232	126	160	2.729	2.627	16	17
11. Сѣвскій	405	393	380	320	390	343	292	325	293	289	384	313	392	406	427	369	437	426	519	459	396	410	301	250	4.616	4.303	13	17
12. Трубевскій	386	366	332	285	319	346	263	250	260	260	290	298	349	361	360	340	387	370	427	413	407	368	325	263	4.105	3.920	20	19
Итого	5.522	5.138	4.798	4.342	5.003	4.838	4.012	3.833	4.132	3.776	5.123	4.583	5.333	5.146	5.257	5.103	5.072	4.848	5.851	5.708	4.863	4.690	3.912	3.506	58.878	55.511	851	779
Въ т. числѣ:																												
православныхъ	5.512	5.131	4.793	4.339	4.998	4.833	4.007	3.830	4.127	3.772	5.118	4.579	5.325	5.139	5.252	5.097	5.067	4.843	5.841	5.701	4.858	4.685	3.909	3.505	58.807	55.454	848	775
въ г. Орлѣ	122	113	110	111	115	112	120	114	121	108	114	110	122	113	118	112	121	115	126	117	120	112	124	117	1.433	1.354	387	386
" Ельцѣ	84	87	80	85	85	77	84	86	83	88	86	76	91	86	79	87	82	88	85	88	80	87	81	88	1.000	1.023	58	53
" проч. городахъ	229	216	213	199	216	203	209	217	217	204	213	198	220	208	212	202	219	204	222	207	220	211	217	213	2.620	2.474	80	69
" уѣздахъ	5.087	4.722	4.395	3.947	4.587	4.446	3.586	3.424	3.711	3.376	4.710	4.199	4.900	4.739	4.848	4.702	4.650	4.441	5.418	5.296	4.443	4.280	3.490	3.088	53.825	50.660	326	271
внѣбрачныхъ	71	77	62	54	73	82	74	68	70	64	66	55	69	63	82	74	66	57	74	69	75	60	69	56	851	779	—	—
30. Пензенскій	415	439	507	508	513	472	361	390	398	385	492	457	499	503	444	422	448	369	511	469	458	473	313	312	5.359	5.199	143	134
1. Гордигенскій	474	437	508	459	512	502	372	389	384	357	495	441	542	497	480	450	418	385	523	448	536	463	344	328	5.588	5.156	37	34
2. Инсарскій	536	458	509	488	480	471	438	407	484	456	573	483	573	512	503	513	492	477	584	540	537	512	410	374	6.119	5.691	18	12
3. Керенскій	262	247	288	252	302	281	218	242	241	230	283	256	345	334	337	297	304	298	354	309	294	312	219	203	3.447	3.261	21	15
4. Краснослободскій	507	464	484	466	461	505	362	316	447	372	550	528	608	546	542	539	523	479	610	575	533	509	384	343	6.011	5.642	33	26
5. Мокшанскій	280	299	347	351	311	330	243	202	282	260	310	307	343	356	317	329	299	275	376	364	306	321	244	225	3.658	3.619	26	32
6. Наровчатскій	349	299	324	304	296	294	256	233	308	249	395	405	432	378	405	346	388	384	485	427	447	379	247	222	4.332	3.920	19	26
7. Нижнеомовскій	370	336	422	440	384	396	308	257	365	302	431	380	446	417	427	413	408	348	468	447	441	419	298	262	4.768	4.417	27	24
8. Саранскій	366	340	409	398	354	345	300	275	312	336	372	344	471	421	408	384	389	361	460	411	447	400	336	321	4.624	4.336	35	31
9. Чембарскій	365	318	484	464	465	451	343	345	417	355	459	406	452	412	453	433	441	387	505	444	394	423	280	264	5.058	4.702	34	25
Итого	3.924	3.637	4.282	4.130	4.078	4.047	3.201	3.056	3.638	3.302	4.360	4.007	4.711	4.376	4.316	4.126	4.110	3.763	4.876	4.434	4.393	4.211	3.075	2.854	48.964	45.943	393	359
Въ т. числѣ:																												
православныхъ	3.739	3.440	4.092	3.960	3.884	3.849	3.042	2.921	3.495	3.152	4.212	3.896	4.557	4.257	4.152	3.976	3.968	3.644	4.723	4.273	4.258	4.070	2.880	2.667	47.002	44.105	378	353
магометанъ	160	172	173	152	166	183	135	117	121	125	125	86	131	100	139	125	112	106	131	146	106	120	164	160	1.663	1.592	2	—
въ г. Пензѣ	143	155	152	181	166	161	140	139	141	133	160	126	138	123	119	118	150	110	162	144	145	144	119	113	1.735	1.647	116	110
" проч. городахъ	208	189	257	232	211	233	193	154	216	202	226	232	251	220	206	219	215	183	258	220	222	209	188	188	2.651	2.481	33	35
" уѣздахъ	3.573	3.293	3.873	3.717	3.701	3.653	2.868	2.763	3.281	2.967	3.974	3.649	4.322	4.033	3.991	3.789	3.745	3.470	4.456	4.070	4.026	3.858	2.768	2.553	44.578	41.815	244	214
внѣбрачныхъ	36	24	34	30	39	25	31	32	20	26	25	34	34	27	25	36	33	26	36	36	44	37	36	26	393	359	—	—
31. Пермскій	861	864	866	886	807	802	698	704	809	711	795	826	881	810	814	793	754	712	828	830	737	738	844	734	9.694	9.410	536	567
1. Верхотурскій	832	816	834	813	868	789	736	679	792	788	784	783	837	833	782	758	671	674	721	733	612	604	767	702	9.236	8.972	328	323
2. Екатеринбургскій	1.294	1.227	1.206	1.207	1.171	1.205	1.161	1.128	1.186	1.157	1.152	1.154	1.174	1.170	1.157	1.108	1.109	1.098	1.261	1.244	1.307	1.081	1.199	1.117	14.377	13.896	487	534
3. Ирбитскій	492	644	446	418	451	413	433	330	416	376	470	429	600	512	512	441	426	400	481	418	339	364	545	450	5.611	5.195	102	73
4. Камышловскій	795	857	448	862	775	882	847	749	828	793	824	827	841	801	893	765	847	805	944	754	906	730	928	675	9.876	9.500	122	128
5. Красноуфимскій	851	841	773	767	761	675	590	575	712	660	763	658	520	723	781	741	657	657	711	684	634	593	709	670	8.462	8.244	164	137
6. Кунгурскій	443	459	425	402	395	421	406	395	416	452	381	246	392	413	385	403	387	284	396	392	371	373	145	202	4.542	4.442	142	124
7. Осинскій	901	786	899	875	943	905	835	861	855	786	775	795	684	741	836	841	818	859	926	983	1.044	1.013	946	759	10.462	10.204	468	434
8. Оханскій	772	779	732	748	678	660	594	641	692	688	801	775	785	763	652	725	631	608	626	622	650	652	712	496	8.355	8.157	696	744
9. Соликамскій	634	633	614	602	666	590	592	581	616	585	630	591	659	596	644	609	647	619	643	650	696	728	647	663	7.688	7.453	295	318
10. Чердынскій	345	383	367	355	360	356	276	297	287	318	402	354	396	329	364	375	287	292	309	336	284	304	285	338	3.962	4.037	161	168
11. Шадринскій	1.187	1.032	1.116	1.032	862	842	902	838	932	910	994	945	895	864	915	934	954	875	974	890	961	869	946	1.103	11.638	11.134	112	116
Итого																												

ГУБЕРНИИ и УѢЗДЫ. Gouvernements et districts.	Январь. Janvier.		Февраль. Février.		Мартъ. Mars.		Апрѣль. Avril.		Май. Mai.		Іюнь. Juin.		
	мальчк. garçons.	дѣвочки. filles.	мальчк. garçons.	дѣвочки. filles.	мальчк. garçons.	дѣвочки. filles.	мальчк. garçons.	дѣвочки. filles.	мальчк. garçons.	дѣвочки. filles.	мальчк. garçons.	дѣвочки. filles.	
	1	2	3	4	5	6	7	8	9	10	11	12	13
32. Подольская.	1. Каменецъ-Подольскій	567	522	601	585	623	550	491	487	464	420	523	473
	2. Балтскій	888	813	1.082	992	1.050	1.017	966	879	775	797	930	913
	3. Брацлавскій	568	497	620	556	557	534	455	446	416	407	472	394
	4. Бѣлицкій	588	525	613	583	606	576	525	456	408	369	504	402
	5. Гайсинаскій	591	521	651	627	630	592	565	545	492	397	501	462
	6. Леяславскій	405	376	450	396	408	381	324	309	360	297	327	333
	7. Липинскій	510	447	562	549	478	503	414	382	380	324	425	369
	8. Могилевскій	582	489	579	519	547	485	462	465	387	378	452	384
	9. Ольгопольскій	504	461	562	523	616	514	429	385	383	354	427	407
	10. Проскуровскій	570	493	723	663	632	594	672	531	544	570	493	493
	11. Ушицкій	556	515	536	524	552	475	446	408	363	350	426	416
	12. Ямпольскій	587	529	692	636	639	601	539	554	476	459	519	482
	Итого	6.946	6.188	7.671	7.153	7.338	6.822	6.288	5.940	5.438	5.096	6.076	5.528
	въ т. числѣ:												
	православныхъ	5.680	5.144	6.523	6.178	6.165	5.841	5.210	5.021	4.409	4.203	5.056	4.662
	римско-католиковъ	557	530	537	524	537	498	505	484	417	410	458	403
	иудеевъ	688	494	571	416	597	430	530	402	577	443	536	431
	въ г. Камен.-Подольскѣ	42	40	40	50	66	36	67	48	47	41	48	49
	» проч. городахъ	347	277	419	336	393	368	362	294	294	265	336	302
	» уѣздахъ	6.557	5.871	7.212	6.767	6.879	6.418	5.859	5.598	5.094	4.790	5.692	5.177
	въ брачныхъ	150	148	175	147	164	150	144	117	110	114	107	99
33. Полтавская.	1. Полтавскій	458	498	459	429	470	452	363	367	418	386	454	408
	2. Голыцкій	345	317	317	290	314	285	242	222	288	242	279	255
	3. Зеньковский	203	322	243	246	262	233	205	167	203	204	244	204
	4. Златоношскій	486	478	397	383	420	376	330	316	350	307	413	375
	5. Кобелякскій	510	440	425	436	426	387	371	369	394	430	514	445
	6. Константиноградскій	625	578	532	541	598	532	431	411	495	457	566	565
	7. Кременчугскій	547	554	442	477	512	496	474	458	468	442	499	492
	8. Лохвицкій	353	333	271	265	231	215	178	188	223	192	242	236
	9. Лубенскій	371	317	283	255	268	280	207	194	225	219	268	260
	10. Миргородскій	356	304	284	252	298	249	225	226	260	246	275	269
	11. Переяславскій	491	414	394	351	361	324	274	250	293	290	347	315
	12. Пирятинскій	434	395	328	350	359	312	233	193	245	258	284	263
	13. Прилукскій	465	441	397	387	387	313	279	298	274	369	389	389
	14. Роменскій	436	405	319	344	327	333	242	209	290	274	292	328
	15. Хорольскій	423	352	328	283	333	374	266	263	281	280	330	307
	Итого	6.503	6.148	5.419	5.289	5.566	5.235	4.354	4.112	4.731	4.501	5.376	5.111
	въ т. числѣ:												
	православныхъ	6.315	5.949	5.265	5.149	5.398	5.080	4.180	3.964	4.568	4.354	5.200	4.974
	иудеевъ	181	194	148	134	164	151	167	143	158	142	169	131
	въ г. Полтавѣ	95	86	115	98	113	99	111	97	89	77	94	91
	» Кременчугѣ	140	153	107	99	139	114	155	123	137	115	139	109
	» проч. городахъ	350	328	314	295	372	314	311	263	294	290	316	344
	» уѣздахъ	5.918	5.581	4.883	4.797	4.942	4.708	3.777	3.629	4.211	4.019	4.827	4.567
	въ брачныхъ	207	207	152	126	143	146	141	129	142	141	148	118
34. Псковская.	1. Псковскій	471	391	566	517	565	569	411	387	441	425	438	443
	2. Великолудскій	343	299	408	353	449	444	275	275	299	268	329	274
	3. Новоржевскій	273	250	305	296	359	343	217	234	245	181	253	207
	4. Опочецкій	246	236	285	268	293	298	228	209	197	169	239	222
	5. Островскій	262	245	342	318	419	394	249	253	217	212	273	258
	6. Порховскій	306	291	392	387	383	380	283	260	286	264	321	283
	7. Торопецкій	234	220	286	268	345	303	225	242	201	206	221	200
	8. Холмскій	196	220	240	245	259	272	176	164	170	178	202	205
	Итого	2.331	2.152	2.824	2.652	3.072	3.003	2.064	2.024	2.056	1.903	2.276	2.092

Въ томъ числѣ въбрачныхъ. De ce nombre enfans naturels.	Іюль. Juillet.		Августъ. Août.		Сентябрь. Septembre.		Октябрь. Octobre.		Ноябрь. Novembre.		Декабрь. Décembre.		ВСЕГО. TOTAL.		№ №	
	мальчк. garçons.	дѣвочки. filles.	мальчк. garçons.	дѣвочки. filles.	мальчк. garçons.	дѣвочки. filles.	мальчк. garçons.	дѣвочки. filles.	мальчк. garçons.	дѣвочки. filles.	мальчк. garçons.	дѣвочки. filles.	мальчк. garçons.	дѣвочки. filles.		
	14	15	16	17	18	19	20	21	22	23	24	25	26	27		28
1	531	447	524	472	454	405	531	478	545	546	418	405	6.272	5.790	131	120
2	826	847	799	829	832	743	847	851	846	821	653	580	10.494	10.082	267	205
3	450	436	472	442	414	423	530	530	567	509	427	385	5.948	5.559	150	124
4	487	430	474	451	533	455	600	523	525	536	448	382	6.311	5.688	181	180
5	472	442	449	488	461	452	584	515	585	504	458	419	6.439	5.964	168	162
6	348	335	293	317	335	329	380	392	437	364	317	274	4.384	4.103	67	67
7	416	373	407	354	439	392	497	512	495	474	375	341	5.428	5.020	133	118
8	483	441	441	426	415	401	515	442	537	515	391	393	5.791	5.338	99	100
9	406	409	414	403	401	363	490	454	428	468	371	345	5.431	5.086	63	64
10	551	498	589	538	538	448	584	464	560	518	429	387	6.949	6.264	102	110
11	481	454	437	408	485	452	541	505	513	515	384	420	5.720	5.442	125	126
12	504	454	503	526	460	440	624	627	621	550	396	452	6.560	6.310	114	106
	5.955	5.566	5.802	5.654	5.767	5.303	6.723	6.293	6.659	6.320	5.067	4.783	75.727	70.646	1.600	1.482
	4.949	4.745	4.800	4.813	4.719	4.526	5.612	5.389	5.646	5.439	4.150	3.967	62.919	59.928	1.495	1.420
	459	414	480	409	539	421	539	494	524	477	392	405	5.944	5.469	94	60
	506	364	492	403	474	312	505	361	436	365	506	386	6.418	4.807	11	2
	48	40	58	43	46	39	53	46	40	37	48	31	603	500	46	47
	339	275	285	292	297	255	312	272	303	323	300	275	3.987	3.534	183	178
	5.568	5.251	5.459	5.319	5.424	5.009	6.358	5.975	6.316	5.960	4.719	4.477	71.137	66.612	1.371	1.257
	136	121	114	105	118	117	126	133	158	129	98	102	1.600	1.482	—	—
1	477	436	480	434	494	457	529	491	475	455	531	451	5.608	5.264	255	226
2	326	297	309	280	375	338	421	362	285	291	309	323	3.810	3.502	87	98
3	290	268	272	278	318	303	349	30								

ГУБЕРНИИ и УѢЗДЫ. Gouvernements et districts.	Январь. Janvier.		Февраль. Février.		Мартъ. Mars.		Апрѣль. Avril.		Май. Mai.		Юль. Juin.	
	мальчики. garçons.	дѣвочки. filles.	мальчики. garçons.	дѣвочки. filles.	мальчики. garçons.	дѣвочки. filles.	мальчики. garçons.	дѣвочки. filles.	мальчики. garçons.	дѣвочки. filles.	мальчики. garçons.	дѣвочки. filles.
	1	2	3	4	5	6	7	8	9	10	11	12
34. Пск.												
Въ т. ч.:												
православныхъ	2.216	2.047	2.599	2.551	2.973	2.908	1.980	1.951	1.975	1.826	2.191	2.018
въ г. Псковѣ	54	48	57	46	69	69	43	41	61	64	59	50
» проч. городахъ	66	81	79	78	82	70	96	79	63	72	88	52
» уѣздахъ	2.211	2.023	2.688	2.528	2.921	2.864	1.925	1.904	1.932	1.767	2.129	1.990
выбравшихъ	77	68	91	70	75	90	73	57	74	61	73	68
35. Рязанская.												
1. Рязанскій	608	577	474	473	405	407	356	363	453	428	543	524
2. Данковский	341	305	258	239	225	207	195	177	249	231	297	280
3. Егорьевскій	454	413	357	328	302	285	265	252	337	308	400	380
4. Зарайскій	311	297	243	221	198	189	168	166	225	204	269	273
5. Касимовскій	498	446	388	365	327	314	283	277	370	329	432	410
6. Михайловскій	501	461	390	383	333	328	284	292	370	355	436	427
7. Пронскій	331	317	257	255	217	217	187	193	243	254	289	292
8. Равенбургскій	501	494	392	397	334	340	286	298	370	358	439	445
9. Рязскій	455	430	365	350	309	302	271	268	343	327	407	397
10. Сапожковскій	500	447	392	367	332	315	286	277	372	340	434	412
11. Скопинскій	599	537	468	453	388	389	341	343	441	404	529	502
12. Спасскій	457	421	354	341	299	295	261	262	337	319	395	389
Итого	5.556	5.145	4.338	4.172	3.669	3.588	3.183	3.168	4.110	3.857	4.870	4.731
Въ т. ч.:												
православныхъ	5.539	5.130	4.336	4.168	3.667	3.587	3.182	3.167	4.108	3.852	4.865	4.726
въ г. Рязани	75	67	70	68	68	65	62	61	68	74	71	65
» проч. городахъ	279	233	251	230	215	184	165	156	192	195	237	222
» уѣздахъ	5.202	4.845	4.017	3.874	3.386	3.339	2.956	2.951	3.850	3.588	4.562	4.444
выбравшихъ	23	24	25	22	19	23	18	23	29	27	25	19
36. Самарская.												
1. Самарскій	1.089	1.017	1.302	1.243	1.212	1.251	902	963	1.091	981	1.013	1.067
2. Бугульминскій	769	748	850	887	941	944	531	536	715	621	766	710
3. Бугурусланскій	1.417	1.226	1.533	1.456	1.478	1.442	1.053	1.001	897	1.020	1.168	1.151
4. Бузулукскій	1.672	1.484	1.835	1.806	1.790	1.721	1.407	1.373	1.431	1.384	1.645	1.535
5. Николаевскій	1.584	1.447	1.726	1.585	1.691	1.533	1.237	1.204	1.358	1.267	1.426	1.310
6. Новоузенскій	1.317	1.235	1.357	1.265	1.315	1.266	1.019	983	1.134	1.024	1.159	1.201
7. Ставропольскій	838	811	894	923	897	913	693	695	819	751	912	910
Итого	8.686	7.968	9.497	9.165	9.324	9.076	6.842	6.755	7.445	7.048	8.089	7.884
Въ томъ числѣ:												
православныхъ	6.831	6.237	7.862	7.615	7.646	7.373	5.632	5.593	6.011	5.723	6.635	6.438
римско-католиковъ	150	166	166	175	181	155	132	145	157	151	178	176
протестантовъ	590	534	484	426	445	461	350	345	428	365	457	420
магометанъ	829	778	772	762	825	830	492	467	660	596	605	647
въ г. Самарт	280	251	352	308	332	360	256	302	384	333	274	295
» проч. городахъ	182	159	184	199	207	186	166	164	189	158	196	156
» уѣздахъ	8.224	7.558	8.961	8.658	8.785	8.530	6.420	6.289	6.872	6.557	7.619	7.433
выбравшихъ	20	19	25	22	40	29	38	27	47	25	53	30
37. С.-Петербургская.												
1. С.-Петербургскій	2.660	2.439	2.629	2.439	2.703	2.673	2.463	2.372	2.509	2.330	2.275	2.222
2. Гдовскій	207	215	190	197	225	244	169	181	164	165	220	184
3. Лужскій	235	215	300	269	341	284	253	232	229	226	222	200
4. Н. володожскій	170	140	174	142	217	193	166	134	180	145	160	172
5. Петергофскій	126	127	161	120	164	139	145	119	117	130	143	154
6. Царскосельскій	286	242	283	249	300	243	223	240	240	218	263	274
7. Шлиссельбургскій	135	99	90	91	127	114	104	85	104	83	122	129
8. Ямбургскій	133	144	156	151	150	163	127	127	110	105	140	109
Кронштадтск. (сѣвн. г.)	66	54	69	66	75	77	55	54	65	70	67	59
Итого	4.018	3.675	4.052	3.724	4.302	4.130	3.705	3.544	3.718	3.472	3.612	3.503

Въ томъ числѣ въ избранныхъ. De ce nombre enfants natu- rels.	Юль. Juillet.		Августъ. Août.		Сентябрь. Septembre.		Октябрь. Octobre.		Ноябрь. Novembre.		Декабрь. Décembre.		ВСЕГО. TOTAL.		№ №	
	мальчики. garçons.	дѣвочки. filles.	мальчики. garçons.	дѣвочки. filles.	мальчики. garçons.	дѣвочки. filles.	мальчики. garçons.	дѣвочки. filles.	мальчики. garçons.	дѣвочки. filles.	мальчики. garçons.	дѣвочки. filles.	мальчики. garçons.	дѣвочки. filles.		
	14	15	16	17	18	19	20	21	22	23	24	25	26	27		28
	2.181	2.058	2.079	2.023	1.779	1.618	2.332	2.142	2.589	2.605	1.713	1.704	26.707	25.451	762	705
	52	52	59	53	45	46	63	47	46	55	47	48	655	619	39	50
	78	74	56	72	76	59	87	73	90	87	69	72	930	869	56	56
	2.115	1.996	2.051	1.977	1.734	1.569	2.274	2.100	2.546	2.544	1.693	1.684	26.219	24.946	758	682
	70	65	59	64	58	63	78	66	77	67	48	57	853	794	—	—
	6301	579	594	582	546	523	641	608	365	354	445	402	6.060	5.820	67	61
	346	309	329	313	301	269	351	327	221	194	240	223	3.353	3.074	12	23
	463	420	430	420	404	371	471	443	275	259	323	292	4.481	4.171	22	17
	319	293	293	293	274	260	326	309	200	171	217	198	3.043	2.874	25	24
	507	465	471	455	443	411	520	482	290	287	353	324	4.882	4.565	30	27
	510	480	484	471	444	426	522	500	303	293	357	330	4.934	4.746	10	19
	338	320	313	323	296	282	347	339	223	203	236	229	3.277	3.224	10	13
	510	498	473	495	446	449	523	523	304	293	359	341	4.937	4.931	25	24
	470	437	437	438	415	391	480	461	285	273	331	310	4.568	4.384	22	21
	511	465	473	457	444	411	523	484	302	285	356	324	4.925	4.584	15	22
	614	558	573	556	531	502	628	592	354	338	421	383	5.887	5.557	26	27
	160	130	128	130	101	82	169	152	272	266	320	301	4.453	4.288	19	20
	5.678	5.254	5.298	5.233	4.945	4.677	5.801	5.520	3.394	3.216	3.958	3.657	54.800	52.218	283	298
	5.659	5.237	5.285	5.223	4.940	4.671	5.778	5.503	3.393	3.214	3.956	3.656	54.708	52.134	283	298
	66	79	77	63	64	57	77	59	63	56	62	69	823	783	67	61
	246	232	199	221	184	198	247	225	184	152	228	195	2.627	2.443	60	47
	5.366	4.943	5.022	4.949	4.697	4.422	5.477	5.236	3.147	3.008	3.668	3.393	51.350	48.992	156	190
	23	31	21	22	23	30	29	28	22	19	26	30	283	298	—	—
	1.078	992	1.126	1.082	1.009	926	1.177	1.125	1.020	1.111	701	750	12.820	12.508	53	48
	819	737	740	768	676	652	819	824	708	784	765	720	9.199	8.931	57	40
	1.216	1.259	1.337	1.296	1.223	1.023	1.332	1.235	1.168	1.235	946	938	14.768	14.282	76	82
	1.720	1.689	1.643	1.524	1.514	1.398	1.693	1.607	1.398	1.413	984	894	18.732	17.835	50	49
	1.547	1.446	1.509	1.506	1.362	1.277	1.574	1.469	1.585	1.276	987	890	17.386	16.210	81	62
	1.348	1.311	1.393	1.305	1.329	1.176	1.311	1.285	1.161	1.117	965	945	14.808	14.113	102	106
	931	847	868	896	791	717	884	992	857	891	675	604	10.059	9.949	3	1
	8.659	8.281	8.616	8.377	7.904	7.169	8.790	8.537	7.797	7.827	6.123	5.741	97.772	93.828	422	388
	7.205	6.867	6.957	6.823	6.394	5.852	7.205	6.980	6.304	6.434	4.655	4.327	79.337	76.262	304	278
	159	166	173	187	195	132	169	163	136	152	161	124	1.957	1.892	11	7
	470	460	518	430	452	407	452	399	421	388	3					

ГУБЕРНИИ и УѢЗДЫ. Gouvernements et districts.		Январь.		Февраль.		Мартъ.		Апрѣль.		Май.		Юнь.	
		Janvier.		Février.		Mars.		Avril.		Mai.		Juin.	
		мальч. garçons.	дѣвоч. filles.	мальч. garçons.	дѣвоч. filles.	мальч. garçons.	дѣвоч. filles.	мальч. garçons.	дѣвоч. filles.	мальч. garçons.	дѣвоч. filles.	мальч. garçons.	дѣвоч. filles.
1	2	3	4	5	6	7	8	9	10	11	12	13	
37. С.-Петербургъ.	Въ томъ числѣ:												
	православныхъ	3.401	3.109	3.575	3.296	3.731	3.584	3.200	3.056	3.234	3.002	3.092	3.001
	римско-католиковъ	182	149	145	132	186	158	161	158	157	146	156	132
	протестантовъ	384	378	303	268	344	358	302	297	289	289	321	330
	въ г. С.-Петербургѣ	2.154	1.947	2.092	1.981	2.138	2.150	1.938	1.875	1.947	1.841	1.709	1.710
	" пригородахъ	393	383	435	363	455	422	428	396	437	370	439	400
	" г. Кронштадтѣ	66	54	69	66	75	77	55	54	65	70	67	59
	" въ проч. городахъ	242	207	234	186	272	225	223	213	224	197	239	228
	" уѣздахъ	1.163	1.084	1.222	1.128	1.362	1.256	1.061	1.006	1.045	994	1.158	1.106
	" выбравшихъ	460	451	484	450	486	459	471	457	482	454	503	462
38. Саратовская.	1. Саратовскій	853	838	999	1.020	1.056	1.015	794	765	815	805	954	949
	2. Аткарскій	661	638	718	710	750	761	652	639	678	667	725	659
	3. Балашовскій	730	721	852	876	918	878	704	660	835	788	990	864
	4. Вольскій	466	428	483	446	515	502	444	417	378	409	505	461
	5. Камышинскій	855	833	888	852	915	872	725	725	836	780	886	763
	6. Кузнецкій	512	507	553	508	549	555	400	391	440	406	550	489
	7. Петровскій	476	510	697	696	700	738	590	534	573	589	687	626
	8. Сердобскій	524	494	710	688	697	669	496	513	579	528	645	617
	9. Хвалыинскій	487	408	522	510	510	538	419	434	485	437	483	438
	10. Царицынскій	434	429	500	477	545	547	448	414	476	380	493	481
Итого	5.998	5.826	6.922	6.783	7.155	7.075	5.672	5.492	6.095	5.789	6.918	6.347	
39. Симбирская.	Въ томъ числѣ:												
	православныхъ	4.978	4.833	6.054	5.947	6.283	6.212	4.950	4.795	5.263	5.002	6.093	5.562
	римско-католиковъ	76	63	87	89	85	86	67	78	76	78	88	86
	протестантовъ	392	409	356	320	378	320	282	261	337	305	266	266
	магометанъ	262	258	207	198	190	222	144	139	193	181	194	174
	въ г. Саратовѣ	383	374	404	419	437	435	343	340	357	337	413	423
	" Вольскѣ	54	51	59	50	70	63	40	51	53	48	59	60
	" проч. городахъ	482	459	521	540	577	584	470	484	494	443	557	489
	" уѣздахъ	5.079	4.942	5.938	5.774	6.071	5.993	4.819	4.617	5.191	4.961	5.889	5.375
	" выбравшихъ	91	78	86	104	95	109	83	80	78	94	127	104
40. Смоленская.	1. Симбирскій	637	600	623	587	579	585	470	469	509	545	561	591
	2. Алатырскій	415	353	434	370	437	412	329	280	373	316	385	363
	3. Ардатовскій	595	568	513	522	468	459	441	382	502	451	510	501
	4. Буинскій	603	588	536	560	551	537	406	393	485	509	530	471
	5. Кореунскій	714	669	581	582	639	596	503	488	505	473	507	550
	6. Курмышскій	534	482	459	442	442	421	332	386	400	385	414	435
	7. Сивгилевскій	489	445	388	407	387	424	342	317	378	387	423	387
	8. Сызранскій	752	690	678	693	654	688	542	525	649	649	679	588
	Итого	4.739	4.395	4.212	4.163	4.157	4.122	3.365	3.240	3.801	3.715	4.009	3.886
	40. Смоленская.	Въ томъ числѣ:											
православныхъ		4.287	3.990	3.854	3.813	3.806	3.787	3.078	2.945	3.495	3.394	3.723	3.573
магометанъ		415	369	326	318	314	302	253	261	268	282	255	280
въ г. Симбирскѣ		114	91	128	112	110	105	103	83	106	104	103	101
" Сызрани		91	81	86	97	110	105	99	90	93	102	108	86
" проч. городахъ		95	100	93	95	85	93	79	66	69	85	87	91
" уѣздахъ		4.439	4.123	3.905	3.859	3.852	3.817	3.084	3.001	3.533	3.424	3.711	3.608
" выбравшихъ		49	51	43	32	35	40	13	23	28	38	41	35

Губернии и уѣзды.		Юль.		Августъ.		Сентябрь.		Октябрь.		Ноябрь.		Декабрь.		ВСЕГО.		Въ томъ числѣ выбравшихъ.	
		Juillet.		Août.		Septembre.		Octobre.		Novembre.		Décembre.		TOTAL.		De ce nombre enfants natu- rels.	
		мальч. garçons.	дѣвоч. filles.	мальч. garçons.	дѣвоч. filles.	мальч. garçons.	дѣвоч. filles.	мальч. garçons.	дѣвоч. filles.	мальч. garçons.	дѣвоч. filles.	мальч. garçons.	дѣвоч. filles.	мальч. garçons.	дѣвоч. filles.	мальч. garçons.	дѣвоч. filles.
14	15	16	17	18	19	20	21	22	23	24	25	26	27	28	29		
37. С.-Петербургъ.	Въ томъ числѣ:																
	православныхъ	3.219	2.985	3.087	3.051	2.911	2.629	3.231	3.128	3.372	3.240	2.878	2.792	38.931	36.873	5.362	5.092
	римско-католиковъ	119	134	173	159	144	108	138	131	168	150	156	166	1.885	1.723	187	171
	протестантовъ	270	293	312	254	296	281	278	267	296	324	364	335	3.759	3.674	153	163
	въ г. С.-Петербургѣ	1.675	1.605	1.728	1.667	1.709	1.529	1.843	1.810	1.985	1.908	1.772	1.766	22.690	21.789	4.455	4.244
	" пригородахъ	437	404	423	443	393	351	404	405	422	360	373	354	5.039	4.651	540	538
	" г. Кронштадтѣ	74	49	56	67	41	72	71	59	41	86	92	775	760	69	56	
	" въ проч. городахъ	261	234	226	218	240	183	201	209	230	233	191	200	2.783	2.533	236	220
	" уѣздахъ	1.205	1.157	1.162	1.103	999	918	1.169	1.086	1.203	1.196	1.010	915	13.759	12.949	407	377
	" выбравшихъ	479	459	474	460	488	456	460	439	465	441	455	447	5.707	5.435	—	—
38. Саратовская.	1. Саратовскій	896	912	963	934	805	811	932	873	905	818	662	598	10.634	10.338	710	704
	2. Аткарскій	736	738	703	685	654	612	707	693	658	686	576	550	8.218	8.058	41	36
	3. Балашовскій	1.023	940	955	909	835	809	964	856	801	823	544	478	10.151	9.602	65	45
	4. Вольскій	505	476	519	474	453	411	503	485	466	473	310	285	5.547	5.267	39	48
	5. Камышинскій	917	859	948	824	838	808	895	821	844	786	610	616	10.157	9.539	82	74
	6. Кузнецкій	509	505	441	460	453	420	481	429	486	510	326	311	5.700	5.491	31	22
	7. Петровскій	618	607	691	627	645	664	698	645	643	667	430	444	7.448	7.347	31	26
	8. Сердобскій	694	621	587	557	507	460	653	625	545	546	385	323	7.022	6.641	34	35
	9. Хвалыинскій	456	464	534	455	368	417	461	435	487	411	350	293	5.562	5.240	56	48
	10. Царицынскій	526	483	574	583	510	444	555	537	474	483	305	308	5.840	5.566	28	41
Итого	6.880	6.605	6.915	6.508	6.068	5.856	6.849	6.399	6.309	6.203	4.498	4.206	76.279	73.089	1.117	1.079	
39. Симбирская.	Въ томъ числѣ:																
	православныхъ	6.078	5.826	5.987	5.732	5.257	5.052	5.992	5.573	5.468	5.388	3.747	3.500	66.150	63.422	870	834
	римско-католиковъ	95	70	99	60	83	72	72	59	63	55	75	73	966	869	12	10
	протестантовъ	315	308	352	283	344	316	316	300	318	312	281	274	3.976	3.676	78	67
	магометанъ	171	169	249	193	180	196	186	187	216	199	179	152	2.371	2.268	1	—
	въ г. Саратовѣ	365	384	430	386	369	344	420	384								

ГУБЕРНИИ и УѢЗДЫ. Gouvernements et districts.	Январь. Janvier.		Февраль. Février.		Мартъ. Mars.		Апрѣль. Avril.		Май. Mai.		Юнъ. Juin.	
	мальч. garçons.	дѣвочк. filles.	мальч. garçons.	дѣвочк. filles.	мальч. garçons.	дѣвочк. filles.	мальч. garçons.	дѣвочк. filles.	мальч. garçons.	дѣвочк. filles.	мальч. garçons.	дѣвочк. filles.
	1	2	3	4	5	6	7	8	9	10	11	12
30 Смоленская.												
6. Духовницкій	406	395	348	341	359	391	293	250	204	213	304	246
7. Ельнинскій	425	366	339	344	409	380	286	270	285	273	302	309
8. Краснинскій	286	254	251	247	272	265	193	175	201	174	175	195
9. Порѣчскій	442	353	406	373	411	411	266	241	239	219	324	288
10. Рославльскій	560	553	484	426	553	500	402	356	366	322	413	400
11. Сычевскій	319	291	242	250	302	294	236	225	201	210	239	214
12. Юхновскій	279	284	235	227	305	297	263	242	219	202	239	192
Итого	4.455	4.111	3.813	3.680	4.378	4.252	3.298	3.036	2.869	2.746	3.257	3.037
Въ томъ числѣ: въ г. Смоленскѣ	4.350	4.043	3.723	3.623	4.288	4.174	3.202	2.951	2.772	2.662	3.149	2.972
» проч. городахъ	96	80	80	89	81	87	83	90	81	88	79	80
» уѣздахъ	140	112	110	103	131	135	122	109	104	112	120	106
въ брачныхъ	4.219	3.919	3.623	3.488	4.166	4.030	3.093	2.837	2.684	2.546	3.058	2.851
»	64	60	66	69	64	80	55	50	62	51	67	45
41. Таврическая.												
1. Симферопольскій	351	353	334	313	362	326	322	340	360	331	324	335
2. Бердянскій	896	953	718	549	810	741	804	761	907	728	707	772
3. Днѣпровскій	773	737	527	529	641	637	659	631	660	623	640	637
4. Евпаторійскій	138	107	100	99	118	97	120	109	110	100	128	106
5. Мелитопольскій	1.169	1.037	953	981	1.055	1.006	1.066	1.012	1.078	1.061	1.042	957
6. Перекопскій	94	81	73	69	77	79	87	71	85	82	79	68
7. Ялгінскій	170	135	128	119	146	125	152	130	148	121	150	135
8. Феодосійскій	255	214	191	196	225	209	223	201	224	199	220	211
Керчь-Еникальск. гр.	109	99	91	89	79	87	61	65	84	73	72	70
Севастопольское гр.	131	128	147	128	140	117	100	86	88	120	83	108
Итого	4.086	3.844	3.262	3.072	3.653	3.424	3.594	3.406	3.744	3.438	3.445	3.399
Въ томъ числѣ: православныхъ	3.553	3.327	2.783	2.589	3.139	2.910	3.085	2.899	3.203	2.914	2.931	2.875
протестантовъ	99	97	69	85	87	93	85	91	82	87	86	95
иудеевъ	47	46	42	44	45	43	46	47	52	46	48	41
магометанъ	308	302	304	295	309	310	302	297	312	303	295	308
въ г. Симферополѣ	131	127	164	154	158	150	133	129	135	137	141	126
» Керчи	104	93	86	83	74	81	56	59	79	67	68	63
» проч. городахъ	533	508	485	462	493	465	539	391	425	602	465	482
» уѣздахъ	3.318	3.116	2.527	2.373	2.928	2.728	2.866	2.827	3.105	2.632	2.771	2.728
въ брачныхъ												
42. Тамбовская.												
1. Тамбовскій	984	957	1.096	1.034	1.144	1.164	988	1.003	1.029	998	1.208	1.195
2. Борисоглѣбскій	744	681	778	787	837	826	760	695	782	740	876	760
3. Ела-омскій	250	260	332	290	315	268	226	190	270	226	316	299
4. Козловскій	593	413	1.077	813	1.083	1.053	785	605	926	795	1.060	920
5. Кирсановскій	583	612	729	777	783	762	626	614	731	643	839	751
6. Липецкій	412	415	401	422	409	429	346	336	337	361	420	404
7. Лебедянскій	342	342	357	338	367	333	289	343	318	304	391	366
8. Моршанскій	678	614	718	698	738	738	568	512	584	603	682	656
9. Спасскій	339	291	386	333	388	363	292	281	322	300	361	350
10. Темниовскій	345	262	373	357	323	352	240	285	286	255	309	357
11. Усманскій	604	602	627	587	725	722	599	573	647	615	740	677
12. Шацкій	410	391	394	403	348	358	269	268	300	257	320	333
Итого	6.284	5.840	7.268	6.839	7.460	7.368	5.988	5.705	6.532	6.097	7.522	7.068
Въ томъ числѣ: православныхъ	6.219	5.763	7.208	6.786	7.404	7.300	5.932	5.655	6.481	6.058	7.467	7.022
магометанъ	39	45	38	27	30	40	31	26	30	23	28	19
въ г. Тамбовѣ	118	95	125	116	123	130	85	112	85	86	105	101
» проч. городахъ	196	153	168	187	173	190	135	129	154	118	196	169
» уѣздахъ	5.970	5.592	6.975	6.536	7.164	7.048	5.768	5.464	6.293	5.893	7.221	6.798
въ брачныхъ	48	45	58	59	55	56	48	48	52	51	59	61

Въ томъ числѣ въ брачныхъ. De ce nombre enfans naturels.	Июль. Juillet.		Августъ. Août.		Сентябрь. Septembre.		Октябрь. Octobre.		Ноябрь. Novembre.		Декабрь. Décembre.		ВСЕГО. TOTAL.		№ №	
	мальч. garçons.	дѣвочк. filles.	мальч. garçons.	дѣвочк. filles.	мальч. garçons.	дѣвочк. filles.	мальч. garçons.	дѣвочк. filles.	мальч. garçons.	дѣвочк. filles.	мальч. garçons.	дѣвочк. filles.	мальч. garçons.	дѣвочк. filles.		
	14	15	16	17	18	19	20	21	22	23	24	25	26	27		28
	283	281	313	284	317	306	396	419	328	318	274	246	3.825	3.690	32	64
	355	352	401	384	403	323	461	412	335	368	252	231	4.253	4.012	53	34
	215	194	177	220	240	216	260	273	184	185	181	164	2.635	2.562	51	42
	280	310	293	281	297	275	378	354	325	309	219	203	3.880	3.617	40	25
	451	444	449	449	471	443	560	510	455	463	388	317	5.552	5.183	60	68
	210	206	234	216	265	265	318	317	263	264	200	193	3.029	2.945	38	33
	250	249	375	340	337	296	401	395	320	347	218	189	3.441	3.260	41	38
	3.407	3.285	3.727	3.460	3.797	3.429	4.591	4.406	3.600	3.680	2.825	2.528	44.017	41.650	715	689
	3.310	3.206	3.637	3.399	3.680	3.368	4.506	4.335	3.508	3.598	2.724	2.447	42.849	40.778	698	674
	82	54	85	69	80	81	83	82	84	69	82	83	996	952	119	115
	103	100	110	102	91	98	115	113	102	107	118	110	1.366	1.307	67	59
	3.222	3.131	3.532	3.289	3.626	3.250	4.393	4.211	3.414	3.504	2.625	2.335	41.655	39.391	529	515
	52	59	47	58	64	61	60	51	58	54	56	51	715	689	—	—
	312	344	372	322	348	342	336	324	342	333	350	337	4.113	4.000	—	—
	695	719	919	781	917	770	696	730	806	750	814	752	9.689	9.006	—	—
	752	621	546	643	524	529	774	735	649	632	660	637	7.805	7.591	—	—
	116	101	122	105	125	99	115	109	120	104	122	113	1.434	1.249	—	—
	1.057	1.020	1.063	998	870	907	1.255	1.111	1.060	1.009	1.065	1.010	12.733	12.109	—	—
	76	70	85	80	90	73	74	77	83	75	84	82	987	907	—	—
	143	119	154	137	146	121	150	135	148	128	156	139	1.791	1.544	—	—
	217	197	229	214	199	190	245	222	222	206	229	213	2.679	2.472	—	—
	78	72	78	97	76	85	97	90	61	69	79	75	965	971	—	—
	119	101	103	93	106	114	138	137	105	121	96	108	1.356	1.361	—	—
	3.565	3.364	3.671	3.470	3.401	3.230	3.880	3.670	3.596	3.427	3.655	3.466	43.552	41.210	—	—
	3.056	2.879	3.176	2.973	2.864	2.698	3.339	3.142	3.083	2.916	3.081	2.888	37.293	35.010	—	—
	73	86	94	97	96	95	70	87	84	91	85	98	1.010	1.102	—	—
	44	38	39	56	47	49	56	40	45	43	58	61	569	554	—	—
	319	291	304	288	312	311	306	298	308	304	316	311	3.695	3.618	—	—
	108	122	129	138	126	108	140	154	120	132	104	118	1.589	1.595	—	—
	74	65	74	90	72	78	93	83	56	62	74	68	910	892	—	—
	538	483	580	386	521	437	596	631	422	484	5					

ГУБЕРНИИ и УѢЗДЫ. Gouvernements et districts.	Январь. Janvier.						Февраль. Février.		Мартъ. Mars.		Апрѣль. Avril.		Май. Mai.		Юнь. Juin.		Всѣго. TOTAL.	Въ томъ числѣ въбрачныхъ. De ce nombre enfants natu- rels.										
	мальч. garçons.		дѣвч. filles.		мальч. garçons.		дѣвч. filles.		мальч. garçons.		дѣвч. filles.		мальч. garçons.		дѣвч. filles.			мальч. garçons.	дѣвч. filles.									
	1	2	3	4	5	6	7	8	9	10	11	12	13	14	15	16				17	18	19	20	21	22	23	24	25
43. Тверская.	434	435	330	370	350	307	325	296	314	324	375	358	473	463	444	368	389	348	520	461	331	309	351	322	4.636	4.361	86	95
1. Тверской	434	435	330	370	350	307	325	296	314	324	375	358	473	463	444	368	389	348	520	461	331	309	351	322	4.636	4.361	86	95
2. Бѣжецкій	486	471	477	470	434	456	379	383	430	376	551	554	803	695	665	665	504	489	617	652	363	375	467	402	6.176	5.988	171	163
3. Весьеговскій	310	269	308	287	250	232	220	244	270	261	315	305	457	455	362	390	311	255	409	373	232	218	304	239	3.748	3.528	45	36
4. Вышневолоцкій	358	345	377	328	333	353	294	277	369	285	393	345	400	390	325	349	294	322	388	370	273	287	278	300	4.082	3.951	56	51
5. Зубовскій	181	192	156	156	151	142	136	122	152	146	241	208	353	342	339	346	268	263	356	357	189	200	199	171	2.721	2.645	6	18
6. Калазинскій	286	340	260	262	271	267	252	245	230	181	174	138	153	186	181	151	315	248	381	408	124	165	179	178	2.806	2.778	36	43
7. Калининскій	258	284	243	217	204	184	152	150	224	197	244	246	292	314	274	261	261	297	360	316	151	187	199	170	2.862	2.833	37	36
8. Корчевскій	256	246	203	174	241	233	262	278	216	190	237	225	329	297	316	274	296	283	394	370	151	166	233	182	3.134	2.918	16	13
9. Новоторжскій	278	266	250	255	244	247	181	195	229	198	222	233	367	337	366	366	307	301	401	371	266	256	269	253	3.380	3.278	44	35
10. Осташковскій	230	309	281	237	317	268	274	277	260	246	250	302	360	359	411	362	337	334	369	371	205	188	217	167	3.511	3.420	63	58
11. Ржевскій	319	306	281	254	307	316	245	273	295	282	362	371	446	404	463	471	373	376	438	416	237	259	274	257	4.040	3.985	91	66
12. Старицкій	224	235	155	126	145	113	127	123	161	145	271	209	546	518	608	587	487	459	576	561	312	302	296	274	3.908	3.652	12	11
Итого	3.620	3.707	3.321	3.136	3.247	3.118	2.847	2.873	3.150	2.831	3.635	3.494	4.979	4.760	4.754	4.590	4.142	3.975	5.209	5.026	2.834	2.912	3.266	2.915	45.004	43.337	663	655
Въ т. числѣ:	3.611	3.693	3.306	3.123	3.241	3.105	2.840	2.865	3.145	2.827	3.630	3.488	4.973	4.755	4.751	4.586	4.135	3.969	5.195	5.010	2.826	2.901	3.257	2.906	44.910	43.228	659	649
въ г. Твери	51	64	36	43	50	36	46	47	40	42	47	39	46	37	57	48	35	29	66	41	53	28	19	36	546	490	31	30
" " Ржевѣ	42	32	36	33	31	36	33	32	28	23	31	25	28	30	29	32	27	24	28	36	23	25	24	41	360	369	62	59
" проч. городахъ	118	143	144	128	133	120	129	113	134	144	117	110	129	131	120	113	126	105	136	127	106	102	120	111	1.512	1.447	220	197
въ уѣздахъ	3.409	3.468	3.105	2.932	3.033	2.926	2.639	2.681	2.948	2.622	3.440	3.320	4.776	4.562	4.548	4.397	3.954	3.817	4.979	4.822	2.652	2.757	3.103	2.727	42.386	41.031	350	369
въбрачныхъ	50	54	57	54	60	45	35	68	56	50	51	51	67	53	65	58	55	46	70	70	46	56	51	50	663	655	—	—
44. Тульская.	507	484	523	512	489	496	425	432	403	420	455	418	500	442	428	414	409	388	491	453	406	417	382	313	5.418	5.189	233	208
1. Тульскій	507	484	523	512	489	496	425	432	403	420	455	418	500	442	428	414	409	388	491	453	406	417	382	313	5.418	5.189	233	208
2. Алексинскій	217	204	209	172	243	248	165	192	176	160	155	143	160	164	143	153	198	170	170	152	148	149	126	127	2.110	2.034	20	28
3. Богородицкій	397	357	392	419	396	381	290	265	256	276	363	292	427	401	460	430	372	348	376	363	366	322	300	224	4.395	4.078	32	37
4. Бѣлевскій	236	174	190	195	212	231	150	148	171	145	163	186	202	200	191	154	255	216	300	223	243	198	142	126	2.455	2.196	29	27
5. Веневскій	286	271	283	225	290	249	231	207	204	183	263	252	267	269	323	299	268	228	347	270	226	226	203	143	3.191	2.822	16	20
6. Елифанскій	246	246	241	237	261	279	229	205	238	186	307	261	357	307	283	307	259	196	303	263	274	215	203	207	3.201	2.909	26	19
7. Ефремовскій	417	344	399	359	421	361	296	264	352	326	446	409	428	427	389	378	351	364	420	384	395	382	363	358	4.677	4.356	46	56
8. Каширскій	185	170	188	171	178	195	156	123	131	118	145	143	173	172	139	120	168	209	174	142	170	178	123	91	1.930	1.832	23	25
9. Крапивинскій	277	237	288	273	331	305	217	226	223	221	332	272	349	298	261	239	321	252	352	289	349	308	341	307	3.641	3.227	33	19
10. Новосильскій	324	305	377	317	380	329	236	233	261	279	379	398	365	374	308	245	368	329	407	398	388	375	284	252	4.077	3.834	20	14
11. Одоевскій	295	254	276	262	296	247	209	198	191	209	250	199	271	255	255	248	235	224	319	295	396	327	224	185	3.217	2.903	18	12
12. Чернскій	277	272	353	316	329	295	251	260	250	220	286	272	236	218	279	253	289	254	314	316	342	304	332	300	3.538	3.280	19	16
Итого	3.664	3.318	3.719	3.458	3.826	3.616	2.855	2.753	2.856	2.743	3.544	3.245	3.735	3.527	3.459	3.240	3.493	3.178	3.973	3.548	3.703	3.401	3.023	2.633	41.850	38.660	515	481
Въ т. числѣ:	3.652	3.308	3.715	3.452	3.816	3.608	2.847	2.748	2.848	2.737	3.535	3.237	3.722	3.519	3.452	3.230	3.487	3.171	3.966	3.548	3.691	3.391	3.009	2.629	41.740	38.578	515	481
въ г. Тулѣ	237	205	249	217	229	198	226	208	184	206	198	207	197	179	165	172	167	150	234	231	196	209	192	150	2.474	2.332	220	189
" проч. городахъ	165	140	194	156	173	169	145	129	162	147	138	141	144	131	171	153	203	169	209	163	208	160	147	122	2.059	1.780	44	67
въ уѣздахъ	3.262	2.973	3.276	3.085	3.424	3.249	2.484	2.416	2.510	2.390	3.208	2.897	3.394	3.217	3.123	2.915	3.123	2.859	3.530	3.154	3.299	3.032	2.684	2.361	37.317	34.548	251	225
въбрачныхъ	58	48	59	45	44	37	56	38	45	46	33	47	46	33	28	46	30	32	41	42	36	35	39	32	515	481	—	—
45. Уфимская.	1.021	962	1.107	1.047	1.272	1.277	895	932	955	922	1.177	1.168	1.188	1.127	1.301	1.275	1.098	975	1.255	1.222	1.253	1.214	1.006	959	13.528	13.080	208	199
1. Уфимскій	1.021	962	1.107	1.047	1.272	1.277	895	932	955	922	1.177	1.168	1.188	1.127	1.301	1.275	1.098	975	1.255	1.222	1.253	1.214	1.006	959	13.528	13.080	208	199
2. Белебеевскій	1.260	1.176	1.239	1.224	1.432	1.381	917	850	966	929	1.155	1.117	1.219	1.101	1.389	1.336	1.217	1.201	1.304	1.277	1.295	1.259	1.288	1.226	14.681	14.077	60	66
3. Бирскій	1.196	1.134	1.170	1.102	1.456	1.331	968	878	1.109	1.065	1.312	1.236	1.294	1.224	1.483	1.473	1.357	1.214	1.455	1.287	1.387	1.371	1.327	1.160	15.514	14.475	101	101
4. Златоустовскій	697	614	622	554	754	648	560	548	572	519	605	557	594	640	600	532	576	496	661	669	636	629	558	556	7.435	6.962	81	99
5. Мензелинскій	703	660	862	801	1.140	1.084	692	681	880	775	1.037	913	1.079	1.036	1.178	1.123	971	869	1.142	1.027	1.002	1.040	953	833	11.639	10.842	55	40
6. Стерлитамакскій	1.000	896																										

ГУБЕРНИИ и УѢЗДЫ. Gouvernements et districts.		Январь. Janvier.		Февраль. Février.		Мартъ. Mars.		Апрѣль. Avril.		Май. Mai.		Іюнь. Juin.		Іюль. Juillet.		Августъ. Août.		Сентябрь. Septembre.		Октябрь. Octobre.		Ноябрь. Novembre.		Декабрь. Décembre.		ВСЕГО. TOTAL.		Въ томъ числѣ въбрачныхъ. De ce nombre enfants natu- rels.		№ №
		мальчк. garçons.	дѣвочк. filles.	мальчк. garçons.	дѣвочк. filles.	мальчк. garçons.	дѣвочк. filles.	мальчк. garçons.	дѣвочк. filles.	мальчк. garçons.	дѣвочк. filles.	мальчк. garçons.	дѣвочк. filles.	мальчк. garçons.	дѣвочк. filles.	мальчк. garçons.	дѣвочк. filles.	мальчк. garçons.	дѣвочк. filles.	мальчк. garçons.	дѣвочк. filles.	мальчк. garçons.	дѣвочк. filles.	мальчк. garçons.	дѣвочк. filles.	мальчк. garçons.	дѣвочк. filles.	мальчк. garçons.	дѣвочк. filles.	
46. Харьковская.	1. Харьковский	831	780	763	699	662	680	703	654	611	607	747	645	827	755	796	728	866	831	836	834	833	727	686	633	9.161	8.564	238	239	1
	2. Ахтырский	463	461	429	342	264	402	370	257	278	225	296	307	545	498	521	380	497	441	516	517	450	390	317	259	4.946	4.479	92	70	2
	3. Богодуховский	331	365	466	401	310	297	297	256	314	246	300	300	387	379	422	408	467	395	440	459	396	389	317	314	4.447	4.209	71	64	3
	4. Валковский	343	337	322	236	178	278	162	151	165	116	178	194	417	369	410	261	359	316	375	405	338	348	270	245	3.517	3.256	39	44	4
	5. Волчанский	388	396	401	408	431	434	386	382	382	374	493	482	441	422	499	453	509	487	531	513	436	367	432	444	5.329	5.162	73	72	5
	6. Змиевский	679	628	493	488	441	402	477	458	465	439	551	506	643	605	639	556	661	635	700	615	528	533	446	403	6.723	6.268	70	65	6
	7. Изюмский	879	837	728	774	785	683	789	762	718	645	793	707	721	792	902	818	478	806	725	751	670	628	804	694	8.992	8.897	103	90	7
	8. Купянский	725	673	561	531	511	457	540	499	518	488	606	559	697	667	688	613	727	677	698	657	626	578	498	454	7.395	6.853	60	58	8
	9. Лебедянский	481	469	446	442	289	382	309	254	283	258	309	318	572	326	553	409	503	450	528	550	477	424	336	295	5.086	4.777	86	77	9
	10. Старобѣльскій	1.175	1.123	814	893	680	589	580	552	615	572	734	684	904	852	872	763	842	779	862	781	622	670	487	491	9.187	8.749	49	41	10
	11. Сумскій	529	491	379	399	315	330	340	303	352	270	326	335	451	398	434	463	524	441	517	456	428	421	325	339	4.930	4.646	108	88	11
Итого	6.824	6.560	5.802	5.604	4.866	4.934	4.953	4.528	4.701	4.240	5.343	5.037	6.605	6.263	6.736	5.852	6.433	6.258	6.728	6.538	5.804	5.475	4.918	4.571	69.713	65.860	989	908		
47. Херсонская.	1. Херсонскій	1.323	1.237	1.235	1.125	1.293	1.173	1.029	1.034	1.050	990	1.132	1.070	1.202	1.216	1.267	1.190	1.231	1.077	1.266	1.271	1.057	965	983	932	14.068	13.280	444	429	1
	2. Александрійскій	1.144	1.048	978	980	1.069	1.063	909	779	947	869	985	908	989	932	998	1.002	1.090	974	1.198	1.109	997	887	904	868	12.208	11.421	297	291	2
	3. Аванъевскій	632	520	551	575	641	668	488	460	429	429	499	434	459	385	544	512	543	448	568	455	447	428	374	408	6.175	5.722	205	191	3
	4. Елисаветградскій	1.567	1.578	1.393	1.300	1.467	1.402	1.248	1.196	1.179	1.159	1.255	1.209	1.273	1.146	1.327	1.260	1.301	1.215	1.356	1.337	1.197	1.137	1.080	1.110	15.643	15.049	487	443	4
	5. Одесскій	511	491	406	425	439	411	349	383	356	314	379	331	373	325	468	443	366	358	395	442	339	309	334	308	4.715	4.540	156	150	5
	6. Тираспольскій	484	502	526	492	533	481	435	410	431	395	510	446	462	515	488	472	491	409	496	490	415	431	378	290	5.649	5.333	141	136	6
	Николаевское град.	158	165	176	164	162	179	157	147	154	131	165	152	166	159	185	158	164	141	183	154	172	186	174	180	2.016	1.916	170	135	
	Одесское град.	706	685	636	608	588	541	858	728	594	608	613	581	635	685	554	646	560	505	679	656	675	570	679	672	7.777	7.485	334	303	
	Итого	6.525	6.226	5.901	5.669	5.192	5.920	5.473	5.137	5.140	4.895	5.538	5.131	5.559	5.363	5.831	5.683	5.746	5.127	6.141	5.914	5.299	4.913	4.906	4.768	68.251	64.746	2.234	2.078	
	Въ томъ числѣ:	5.388	5.161	4.987	4.780	5.288	5.074	4.555	4.291	4.300	4.051	4.696	4.348	4.705	4.479	4.886	4.803	4.901	4.375	5.231	5.030	4.404	4.078	4.028	3.831	57.369	54.301	2.045	1.940	
	римско-католиковъ	139	143	149	153	155	146	171	143	132	152	133	118	120	112	161	155	130	163	147	156	149	135	143	147	1.729	1.723	38	30	
протестантовъ	176	184	124	142	127	102	100	115	103	129	122	110	115	97	127	134	153	125	128	125	114	125	90	116	1.479	1.504	52	27		
иудеевъ	769	687	588	545	572	551	604	536	556	513	536	507	116	112	117	106	111	109	109	132	107	108	108	113	1.389	1.357	64	48		
въ г. Херсонѣ	150	113	120	113	115	121	122	129	84	95	130	106	120	107	126	103	108	90	107	94	130	101	113	145	1.428	1.343	86	82		
„ Елисаветградѣ	127	103	131	117	112	139	125	107	100	132	129	105	151	138	166	145	154	131	155	145	161	175	159	167	1.858	1.755	104	112		
„ Николаевѣ	148	147	160	149	154	165	151	135	144	120	155	138	635	685	554	646	560	505	679	656	675	570	679	672	7.777	7.485	334	303		
„ Одессѣ	706	685	636	608	588	541	858	728	594	608	613	581	297	333	385	408	376	296	379	403	305	330	295	277	4.240	4.037	242	202		
„ проч. городахъ	390	371	391	343	360	319	340	344	298	341	278		4.240	3.988	4.483	4.275	4.437	3.996	4.712	4.484	3.921	3.629	3.552	3.394	51.559	48.769	1.404	1.331		
„ уѣздахъ	5.004	4.807	4.463	4.339	4.805	4.594	3.898	3.698	3.874	3.642	4.170	3.923	166	146	194	166	211	176	192	182	186	174	165	155	2.234	2.078				
въбрачныхъ	223	224	200	174	165	181	173	163	174	166	185	171																		
48. Черниговская.	1. Черниговскій	350	321	288	272	327	300	238	212	251	289	316	273	352	340	370	308	405	365	443	436	336	291	331	318	4.007	3.725	104	67	1
	2. Борзенскій	346	358	283	243	285	266	209	168	251	210	242	247	312	288	277	289	309	285	349	357	283	258	294	259	3.440	3.228	79	57	2
	3. Глуховскій	313	345	268	204	223	227	177	189	227	199	198	187	275	253	252	246	280	274	323	306	259	247	237	218	3.032	2.895	85	99	3
	4. Городнянскій	410	369	323	279	303	292	266	242	270	263	350	291	380	355	385	351	390	377	423	426	335	327	331	300	4.166	3.872	85	74	4
	5. Козелецкій	298	288	257	251	251	225	198	174	174	235	216		231	277	266	258	279	302	401	349	299	204	258	236	3.149	2.954	68	69	5
	6. Конотопскій	409	386	331	327	313	268	229	239	222	215	360	305	352	326	348	320	368	304	421	385	326	311	340	298	4.019	3.684	88	98	6
	7. Кролевецкій	302	287	230	208	207	199	180	175	171	153	212	193	261	273	251	247	283	281	314	338	230	242	243	221	2.884	2.817	60	71	7
	8. Мглинскій	373	405	335	275	303	264	231	202	232	215	261	218	270	246	288	284	308	279											

ГУБЕРНИИ и УѢЗДЫ. Couvernements et districts.	Январь. Janvier.		Февраль. Février.		Мартъ. Mars.		Апрѣль. Avril.		Май. Mai.		Юнь. Juin.		Юль. Juillet.		Августъ. Août.		Сентябрь. Septembre.		Октябрь. Octobre.		Ноябрь. Novembre.		Декабрь. Décembre.		ВСЕГО. TOTAL.		Въ томъ числѣ внѣбрачныхъ. De ce nombre enfants natu- rels.		
	мальчк. garçons.	дѣвочк. filles.	мальчк. garçons.	дѣвочк. filles.	мальчк. garçons.	дѣвочк. filles.	мальчк. garçons.	дѣвочк. filles.	мальчк. garçons.	дѣвочк. filles.	мальчк. garçons.	дѣвочк. filles.	мальчк. garçons.	дѣвочк. filles.	мальчк. garçons.	дѣвочк. filles.	мальчк. garçons.	дѣвочк. filles.	мальчк. garçons.	дѣвочк. filles.	мальчк. garçons.	дѣвочк. filles.	мальчк. garçons.	дѣвочк. filles.	мальчк. garçons.	дѣвочк. filles.	мальчк. garçons.	дѣвочк. filles.	
	1	2	3	4	5	6	7	8	9	10	11	12	13	14	15	16	17	18	19	20	21	22	23	24	25	26	27	28	29
48. Черниговск. Въ томъ числѣ: православныхъ иудеевъ въ г. Черниговѣ " " Нѣжинѣ " проч. город. уѣздахъ внѣбрачныхъ	5-730 161 39 60 344 5-540 130	5-524 143 31 52 293 5-378 125	4-576 153 40 47 329 4-389 121	4-235 109 36 38 299 4-057 104	4-538 145 43 64 296 4-341 106	4-224 100 34 49 281 4-023 97	3-328 151 38 56 265 3-200 86	3-173 101 45 50 255 3-012 94	3-441 172 34 56 235 3-358 92	3-344 105 45 41 224 3-217 83	4-063 168 32 41 280 3-952 63	3-781 123 34 35 302 3-616 75	4-585 148 35 42 290 4-428 98	4-455 124 42 49 297 4-264 77	4-647 141 44 58 276 4-494 83	4-441 126 28 63 265 4-307 85	5-078 127 39 59 235 4-964 92	4-793 63 32 49 231 4-665 108	5-967 133 46 55 323 5-765 107	5-729 69 45 54 285 5-501 107	4-643 115 34 63 265 4-480 102	4-353 88 31 45 243 4-197 120	4-452 133 42 57 220 4-325 120	4-138 107 27 51 213 4-025 98	55-048 1-747 466 658 3-358 53-236 1-200	52-190 1-258 430 576 3-188 50-262 1-173	1-182 5 42 39 129 990 —	1-144 2 38 42 149 944 —	
49. Эстляндская. Въ т. числѣ: 1. Ревельскій 2. Везенбергскій 3. Вейсенштейнскій 4. Гапсальскій Итого Въ т. числѣ: православныхъ протестантовъ въ г. Ревелѣ " проч. город. уѣздахъ внѣбрачныхъ	207 172 63 87 529	204 169 70 82 525	195 160 61 110 526	182 143 59 83 467	219 193 60 100 572	229 181 73 90 573	185 172 67 84 508	191 144 46 64 445	193 148 66 75 482	197 169 55 61 482	191 165 47 85 488	138 146 50 66 400	200 156 58 67 481	186 191 76 81 534	205 167 65 97 534	182 178 61 69 490	195 145 64 107 511	212 137 51 87 487	197 143 59 92 491	182 159 53 73 467	196 162 55 86 475	186 139 61 76 433	196 162 55 86 499	186 139 61 76 462	2-380 1-912 728 1-076 6-096	2-254 1-891 707 913 5-765	94 77 43 77 291	104 96 45 55 300	1 2 3 4
50. Ярославская. Въ т. числѣ: 1. Ярославскій 2. Даниловскій 3. Любимскій 4. Моложскій 5. Мышкинскій 6. Пошехонскій 7. Ром.-н.-Борис. 8. Ростовскій 9. Рыбинскій 10. Угличскій Итого Въ т. числѣ: православныхъ въ г. Ярославлѣ " " Рыбинскѣ " проч. город. уѣздахъ внѣбрачныхъ	459 109 100 262 197 227 164 305 185 203 2-211	441 92 113 258 192 211 145 313 177 208 2-150	443 77 86 222 215 167 141 297 177 235 2-056	435 96 76 232 208 184 145 302 146 204 2-028	387 77 86 258 186 195 110 284 175 200 1-958	426 89 88 274 178 209 127 308 191 215 2-105	357 73 71 211 133 176 108 231 161 135 1-629	330 76 85 217 120 179 108 258 149 146 1-663	348 80 75 222 161 183 122 234 155 165 1-740	325 76 85 192 162 193 133 307 161 157 1-689	399 120 107 266 155 190 134 301 156 144 1-977	378 105 128 247 172 219 168 301 193 153 1-963	466 147 136 350 207 241 168 385 397 183 208 2-500	417 147 136 303 165 239 125 397 183 212 2-319	424 163 129 286 195 185 128 401 182 200 2-288	434 170 155 321 173 212 136 373 175 211 2-356	425 152 146 220 164 165 148 307 163 171 2-034	415 192 179 298 217 221 138 393 168 160 2-007	484 140 240 277 264 213 161 369 184 206 2-464	381 163 151 240 202 210 150 294 181 194 2-161	366 146 104 286 172 203 128 176 128 174 2-143	366 89 96 172 125 135 96 102 128 129 1-514	330 106 96 165 112 132 102 165 134 118 1-452	4-972 1-453 1-362 3-007 2-176 2-295 1-565 3-614 1-997 2-163 24-570	4-781 1-405 1-365 2-983 2-102 2-354 1-592 3-648 1-997 2-164 24-324	337 66 51 47 23 83 74 70 100 28 878	351 45 35 51 14 72 82 56 90 25 820	1 2 3 4 5 6 7 8 9 10	
Всего	233463	218688	224888	215592	227419	218636	185542	177262	192172	180292	211625	199299	228176	215835	224842	216250	216202	201743	245100	232607	215184	206693	186997	174806	2591610	2457703	57619	54802	
Въ томъ числѣ: православныхъ старобрядцевъ римско-католик. протестантовъ армянъ-григоріанъ иудеевъ магометанъ идолопоклонниковъ проч. вѣроисповѣд. въ главн. городахъ " проч. городахъ уѣздахъ внѣбрачныхъ	201397 2888 7702 4828 78 5960 10183 386 41 15223 9871 20836 5247	189618 2694 7062 4708 48 4710 9431 377 40 14305 9099 195284 5040	196160 2647 7761 4309 44 4973 8664 296 34 15438 9852 199598 5051	189284 2570 7343 3911 46 3730 8351 319 38 14576 9148 191868 4671	197671 2716 7453 4459 53 5126 9568 340 55 15453 9256 202013 5032	191271 2118 7118 4303 49 3690 9162 301 26 14891 9256 194489 4843	160649 2574 6891 3856 40 4706 6489 302 35 14043 8803 162696 4378	154041 2493 6883 3701 35 3658 6203 251 42 13280 7966 156016 4232	166670 2526 6573 3958 60 4914 7114 305 38 14122 8599 169451 4631	157136 2525 6211 3686 54 3654 6717 271 30 13214 7957 159121 4306	185378 2524 6899 3861 54 4855 7185 296 33 14066 9185 188374 4597	175154 2482 6713 3635 46 3767 7185 284 24 13549 8605 177145 4566	202052 2529 6417 3947 68 4568 8296 272 27 13892 9324 204960 4732	191970 2439 5943 3836 56 3736 7597 227 31 13152 8736 193947 4393	197367 2671 6997 4234 59 4494 8655 328 37 14067 9137 201638 4677	190960 2599 6634 3864 52 3566 8232 314 29 13250 8545 194455 4596	189873 2624 6615 4132 67 4341 8128 383 39 13136 8825 194241 4662	178067 2519 6092 3846 57 3163 7671 304 24 12179 7908 181656 4513	217499 2892 6869 3916 75 4671 8793 349 36 14974 10106 220020 5175	207023 2862 6455 3792 81 3607 8480 279 28 14234 9364 209009 4711	188015 2749 7289 3836 49 4654 8177 379 36 14408 8988 191788 4853	181551 2685 6991 3686 40 3511 7838 351 40 13581 8500 184612 4628	160203 2564 6162 3759 48 4935 8552 375 32 13484 8347 165166 4584	150088 2474 6162 3731 65 3953 8033 285 40 12993 7628 154185 4303	2262934 31892 83981 49095 712 58197 100347 4011 441 172306 110990 2308314 57619	2156163 31058 79577 46699 612 44745 94900 3563 386 163204 102712 2191787 54802	50384 2238 2786 1794 4 294 49 49 21 20976 3986 32657 —	47976 2177 2667 1701 5 186 45 39 6 20198 3777 30827 —	

II. БРАКИ.—MARIAGES.

1. Браки по вѣроисповѣданіямъ.—Mariages d'après les cultes.

№№	ГУБЕРНІИ. Gouvernements.	Прѣслав- ные (съ еди- норвѣрами). Orthodoxes.	Старообрядцы Schismatiques	Римско-като- лики. Catholiques- romains.	Протестанты. Protestants.	Армяно- Григоріане. Arm-gregor.	Евреи.	Магометане. Musulmans.	Идолю поклон- ники. Idolâtres.	Прочія вѣро- исповѣданія.	ВСЕГО. TOTAL.
1	2	3	4	5	6	7	8	9	10	11	12
1	Архангельская . . .	3.508	33	—	14	—	2	—	—	—	3.557
2	Астраханская . . .	6.364	120	21	58	19	37	1.986	—	—	8.605
3	Бессарабская . . .	20.427	340	88	532	10	2.306	—	—	—	23.703
4	Виденская . . .	3.522	130	7.581	47	—	1.022	33	—	—	12.335
5	Витебская . . .	9.279	442	3.365	237	—	1.403	—	—	—	14.726
6	Владимирская . . .	13.514	355	18	14	—	12	18	—	—	13.931
7	Вологодская . . .	13.274	12	3	3	—	24	—	—	—	13.316
8	Волынская . . .	20.291	73	2.702	1.277	—	2.436	4	—	123	26.906
9	Воронежская . . .	24.948	169	9	21	—	25	—	—	—	25.172
10	Вятская . . .	27.888	366	5	—	—	18	2.315	91	—	30.683
11	Гродненская . . .	8.325	—	397	88	—	1.458	21	—	—	10.289
12	Донск. Войск. Обл.	23.055	660	36	160	151	18	—	113	—	24.193
13	Екатеринославская .	22.006	59	442	485	—	996	—	—	—	23.988
14	Казанская . . .	18.435	162	6	4	—	8	4.844	83	—	23.542
15	Калужская . . .	9.696	369	—	—	—	—	—	—	—	10.065
16	Кіевская . . .	29.590	100	811	70	—	3.009	—	—	—	33.580
17	Ковенская . . .	336	164	7.674	407	—	1.043	4	—	—	9.628
18	Костромская . . .	12.820	177	1	2	—	6	8	—	—	13.014
19	Курляндская . . .	425	—	569	3.236	—	315	—	—	—	4.545
20	Курская . . .	22.255	117	4	3	—	33	—	—	—	22.412
21	Лифляндская . . .	1.822	88	898	6.993	—	188	—	—	—	9.989
22	Минская . . .	15.921	117	2.047	29	—	1.832	51	—	—	19.997
23	Могилевская . . .	11.438	210	335	14	—	1.247	—	—	—	13.244
24	Мокшанская . . .	19.101	346	159	116	13	104	34	—	—	19.873
25	Нижегородская . . .	13.766	144	9	7	—	39	551	—	—	14.516
26	Новгородская . . .	12.067	128	6	85	—	5	—	—	—	12.291
27	Одонецкая . . .	3.895	—	1	19	—	1	—	—	—	3.916
28	Оренбургская . . .	16.055	561	82	87	—	26	4.243	—	—	21.054
29	Орловская . . .	18.702	—	6	6	—	11	1	—	—	18.726
30	Пензенская . . .	14.204	71	6	4	—	11	812	—	—	15.108
31	Пермская . . .	27.490	1.150	12	8	—	16	2.130	210	—	31.016
32	Подольская . . .	23.946	175	2.140	16	—	2.489	—	—	—	28.766
33	Полтавская . . .	25.321	—	13	7	—	975	—	—	—	26.316
34	Псковская . . .	9.572	139	35	170	—	56	—	—	—	9.972
35	Рязанская . . .	17.920	—	—	—	—	2	31	—	—	17.953
36	Самарская . . .	24.034	810	646	1.866	—	38	4.294	14	—	31.702
37	С.-Петербургская . . .	14.322	2	1.006	1.968	16	222	34	—	—	17.570
38	Саратовская . . .	18.773	1.089	341	1.444	—	47	724	—	—	22.418
39	Симбирская . . .	15.015	160	8	22	—	3	1.581	—	—	16.789
40	Смоленская . . .	11.950	105	34	20	—	42	—	—	—	12.151
41	Таврическая . . .	12.850	210	182	305	56	312	1.731	—	—	15.646
42	Тамбовская . . .	25.919	20	4	—	2	15	206	—	65	26.231
43	Тверская . . .	15.119	26	5	2	—	10	1	—	—	15.163
44	Тульская . . .	12.022	2	10	3	—	29	—	—	—	12.066
45	Уфимская . . .	12.000	168	29	48	—	5	18.362	1.157	—	31.769
46	Харьковская . . .	23.220	84	51	—	—	191	2	—	—	23.548
47	Херсонская . . .	25.654	316	848	814	14	4.045	35	—	—	31.726
48	Черниговская . . .	19.951	292	19	34	—	686	—	—	—	20.982
49	Эстляндская . . .	375	—	12	2.834	—	12	—	—	—	3.233
50	Ярославская . . .	9.703	—	3	15	—	24	4	—	—	9.749
	Всего . . .	762.085	10.261	32.679	23.594	281	26.854	44.060	1.668	188	901.670

Губернии и уѣзды. Gouvernements et districts.	Всего браковъ. Total des mariages.	Браки по мѣсяцамъ. Mariages par mois.											
		Мѣсяцы.											
		Январь. Janvier.	Февраль. Février.	Мартъ. Mars.	Апрѣль. Avril.	Май. Mai.	Іюнь. Jun.	Іюль. Juillet.	Августъ. Aout.	Сентябрь. Septembre.	Октябрь. Octobre.	Ноябрь. Novembre.	Декабрь. Décembre.
1. Архангельскій	402	205	—	—	41	20	6	33	5	14	38	40	—
2. Александровскій	88	54	—	—	5	3	—	4	2	5	8	6	—
3. Кемскій	315	138	—	—	63	13	8	27	18	17	22	9	—
4. Мезенскій	326	173	—	—	45	23	14	47	4	5	8	7	—
5. Онежскій	424	281	—	—	29	17	15	19	6	16	17	24	—
6. Печорскій	389	184	—	—	64	24	25	48	6	13	10	15	—
7. Пинежскій	357	126	—	—	49	36	20	78	5	10	11	22	—
8. Холмогорскій	455	263	—	—	37	15	8	72	4	9	20	27	—
9. Шенкурскій	801	475	—	—	61	66	16	100	9	4	21	49	—
Итого	3.557	1.899	—	—	394	217	112	428	60	93	155	199	—
Въ т. ч.:													
православныхъ	3.508	1.873	—	—	390	213	111	419	60	92	154	196	—
въ г. Архангельскѣ	246	84	—	—	28	16	3	30	6	15	29	35	—
» проч. городахъ	74	29	—	—	8	6	5	9	2	1	7	7	—
» уѣздахъ	3.237	1.786	—	—	358	195	104	389	52	77	119	157	—
1. Астраханскій	2.353	663	136	63	53	145	98	401	87	149	292	207	59
2. Енотаевскій	817	472	—	—	11	37	25	49	9	18	53	143	—
3. Красноярсскій	435	116	14	5	3	6	16	158	15	14	34	42	12
4. Царевскій	2.435	1.159	28	15	88	90	19	29	11	55	486	445	10
5. Черноярскій	1.289	501	23	23	38	39	17	19	5	37	254	325	8
Киргизская степь	1.276	154	131	85	57	95	132	84	73	73	133	135	124
Итого	8.605	3.065	332	191	250	412	307	740	200	346	1.252	1.297	213
Въ т. ч.:													
православныхъ	6.364	2.742	76	—	143	280	166	585	61	193	940	1.178	—
магометанъ	1.986	262	245	180	91	101	130	134	117	134	282	102	208
въ г. Астрахани	1.226	269	81	21	74	117	60	155	73	120	118	113	25
» проч. городахъ	211	85	—	—	9	10	5	48	2	7	19	26	—
» уѣздахъ	7.168	2.711	251	170	167	285	242	537	125	219	1.115	1.158	188
1. Кишиневскій	3.174	573	354	38	59	167	115	146	151	197	764	562	48
2. Аккерманскій	3.422	426	222	22	64	141	48	70	59	160	1.159	972	79
3. Бендерскій	2.475	341	174	16	24	114	38	67	55	216	814	588	28
4. Бѣлецкій	2.796	577	381	15	53	249	77	85	91	271	583	386	28
5. Измайлскій	3.105	299	153	19	44	126	47	69	48	249	1.096	920	35
6. Оргѣвскій	2.631	586	365	15	36	138	44	100	99	137	535	550	26
7. Сорокскій	2.502	732	323	22	57	221	59	102	87	201	372	299	27
8. Хотинскій	3.598	857	457	23	131	458	119	126	144	258	541	424	60
Итого	23.703	4.391	2.429	170	468	1.614	547	765	734	1.689	5.864	4.701	331
Въ т. ч.:													
православныхъ	20.427	3.956	2.107	—	409	1.399	195	517	387	1.578	5.534	4.345	—
протестантовъ	532	110	59	24	28	24	20	8	15	28	54	106	56
іудеевъ	2.306	238	194	146	14	135	311	210	319	41	218	207	273
въ г. Кишиневѣ	1.131	149	98	34	38	87	98	96	119	67	149	154	42
» проч. городахъ	2.047	251	151	34	44	132	110	132	130	86	484	431	62
» уѣздахъ	20.525	3.991	2.180	102	386	1.395	339	537	485	1.536	5.231	4.116	227
1. Виленскій	3.132	238	893	71	56	205	363	248	214	186	279	312	67
2. Вилейскій	1.594	185	416	6	13	104	418	106	50	63	127	103	3
3. Дисненскій	1.530	236	544	8	14	48	273	102	63	51	107	81	3
4. Лядскій	1.713	145	509	15	14	103	328	189	76	75	108	138	13
5. Ошмянскій	1.799	142	503	11	15	126	350	176	116	101	121	126	12
6. Свѣндянскій	1.242	101	457	11	12	51	271	46	39	48	78	120	8
7. Трокскій	1.325	112	369	15	10	98	231	134	73	56	84	132	11
Итого	12.335	1.159	3.691	137	134	735	2.234	1.001	631	580	904	1.012	117

Браки по семейному состоянію. Mariages par état civil.				Брачавшихся по возрастамъ. Mariés par âges.											
Холодъ тѣхъ. Garçons.		Вдовыхъ. Veufs.		20 лѣтъ и моложе. 20 ans et au-dessous.	Отъ 21 до 25 лѣтъ. De 21 à 25 ans.	Отъ 26 до 30 лѣтъ. De 26 à 30 ans.	Отъ 31 до 35 лѣтъ. De 31 à 35 ans.	Отъ 36 до 40 лѣтъ. De 36 à 40 ans.	Отъ 41 до 45 лѣтъ. De 41 à 45 ans.	Отъ 46 до 50 лѣтъ. De 46 à 50 ans.	51 года и выше. 51 ans et au-dessus.				
Съ дѣвками. et filles.	Съ вдовами. et veuves.	Съ дѣвками. et filles.	Съ вдовами. et veuves.	м.	ж.	м.	ж.	м.	ж.	м.	ж.	м.	ж.		
319	24	53	6	22	212	164	140	144	32	42	8	8	4		
72	1	14	1	5	48	37	31	30	4	9	3	2	1		
266	9	33	7	17	176	135	105	105	24	30	6	6	3		
297	6	22	1	18	175	137	115	116	26	32	7	7	2		
359	11	42	12	24	228	172	147	147	34	41	9	8	4		
335	9	39	6	20	209	161	137	142	31	40	8	7	3		
306	5	42	4	19	191	147	127	132	29	37	8	6	1		
414	7	32	2	26	244	189	161	161	37	46	9	9	4		
702	8	78	13	45	424	328	286	280	64	79	16	16	8		
3.070	80	355	52	196	1.907	1.470	1.249	1.257	281	356	74	69	30		
3.039	75	345	49	193	1.881	1.451	1.233	1.243	276	350	73	68	29		
211	9	21	5	14	132	103	87	87	20	24	4	5	2		
62	3	7	2	4	37	29	28	25	6	7	2	2	1		
2.797	68	327	45	178	1.738	1.338	1.134	1.145	255	325	68	62	27		
1.768	110	209	266	617	1.900	1.007	321	396	55	154	32	93	24		
725	10	31	51	488	694	197	75	74	30	17	8	13	7		
376	6	19	34	64	341	176	52	126	29	30	11	19	2		
1.815	128	211	281	1.537	1.995	464	227	169	58	69	38	57	41		
1.010	75	98	106	793	1.064	296	133	84	29	39	17	28	17		
769	65	196	246	280	1.041	489	104	263	55	103	22	48	17		
6.463	394	764	984	3.779	7.035	2.629	912	1.112	256	412	128	258	108		
5.066	280	461	557	3.267	5.541	1.943	565	698	117	163	31	121	49		
1.184	110	279	413	470	1.352	590	284	366	117	229	86	121	53		
744	61	182	239	139	629	398	241	297	123	135	80	100	59		
120	12	38	41	29	147	100	43	52	8	9	7	10	4		
5.599	321	544	704	3.611	6.259	2.131	628	763	125	268	41	148	45		
2.558	135	208	273	455	1.769	1.452	835	738	227	181	112	110	84		
2.897	65	195	265	883	1.944	1.553	1.058	588	164	136	75	79	54		
2.075	56	131	213	632	1.578	1.055	568	478	122	102	55	58	46		
2.369	59	168	200	613	1.866	1.376	598	430	116	122	55	86	63		
2.712	52	134	207	645	1.656	1.434	1.092	674	157	134	53	70	48		
2.127	102	198	204	337	1.326	1.278	870	623	197	134	88	90	55		
2.127	78	144	153	469	1.527	1.228	672	467	118	115	48	76	43		
3.024	76	245	253	849	2.366	1.636	844	684	140	116	56				

ГУБЕРНИИ и УѢЗДЫ. Gouvernements et districts.	Всего браковъ. Total des mariages.	Браки по мѣсяцамъ. Mariages par mois.											
		Mariages par mois.											
		Январь. Janvier.	Февраль. Février.	Мартъ. Mars.	Апрѣль. Avril.	Май. Mai.	Іюнь. Juin.	Іюль. Juillet.	Августъ. Août.	Сентябрь. Septembre.	Октябрь. Octobre.	Ноябрь. Novembre.	Декабрь. Décembre.
7. Вологодская.	13.316	4.225	3.131	1.159	1.197	252	680	232	418	911	1.111		
Въ т. ч.:													
православныхъ	13.274	4.216	3.122	1.157	1.192	247	680	229	415	908	1.108		
въ г. Вологдѣ	338	65	69	20	27	18	26	18	31	37	27		
проч. городахъ	284	59	64	20	20	22	27	13	11	20	28		
уѣздахъ	12.694	4.101	2.998	1.119	1.150	212	627	201	376	854	1.056		
8. Волынская.	26.906	3.137	7.241	178	338	2.483	2.535	972	724	1.217	4.126	3.685	270
Въ томъ числѣ:													
православныхъ	20.291	2.402	5.894	221	2.094	1.759	541	177	738	3.487	2.978		
римско-католиковъ	2.702	278	797	5	22	188	316	118	138	223	282	333	2
протестантовъ	1.277	137	252	3	56	81	85	66	58	118	167	104	50
иудеевъ	2.436	297	276	152	21	103	358	227	342	127	171	156	206
въ г. Житомирѣ	655	62	95	29	11	26	75	62	65	26	96	76	32
проч. городахъ	1.352	160	227	49	13	93	174	96	127	82	131	138	62
уѣздахъ	24.899	2.915	6.919	100	314	2.364	2.286	814	532	1.099	3.899	3.471	176
9. Воронежская.	25.172	6.235	3.614	9	671	902	538	536	231	576	5.912	5.944	4
Въ т. ч.:													
православныхъ	24.948	6.200	3.598		665	895	532	531	222	551	5.853	5.901	
въ г. Воронежѣ	569	62	88	5	60	24	43	69	25	56	58	78	1
проч. городахъ	329	56	60		21	8	20	27	17	16	50	54	
уѣздахъ	24.274	6.117	3.466	4	590	870	475	440	189	504	5.804	5.812	3

Браки по семейному состоянію. Mariages par état civil.				Брачавшихся по возрастамъ. Mariés par âges.																	
Холостыхъ. Garçons.		Вдовыхъ. Veufs.		20 лѣтъ и моложе. 20 ans et au-dessous.		Отъ 21 до 25 лѣтъ. De 21 à 25 ans.		Отъ 26 до 30 лѣтъ. De 26 à 30 ans.		Отъ 31 до 35 лѣтъ. De 31 à 35 ans.		Отъ 36 до 40 лѣтъ. De 36 à 40 ans.		Отъ 41 до 45 лѣтъ. De 41 à 45 ans.		Отъ 46 до 50 лѣтъ. De 46 à 50 ans.		51 годъ и выше. 51 ans et au-dessus.			
Съ дѣвками. et filles.	Съ вдовами. et veuves.	Съ дѣвками. et filles.	Съ вдовами. et veuves.	м.	ж.	м.	ж.	м.	ж.	м.	ж.	м.	ж.	м.	ж.	м.	ж.	м.	ж.	м.	ж.
15	16	17	18	19	20	21	22	23	24	25	26	27	28	29	30	31	32	33	34		
1.826	122	226	64	315	471	1.032	1.285	561	281	132	76	80	50	42	36	37	22	39	17	6	
913	61	137	44	206	614	510	358	223	79	69	22	52	27	32	30	33	17	30	8	7	
1.210	58	161	58	195	452	702	789	356	113	82	43	55	31	42	21	24	20	31	18	8	
713	55	112	48	164	398	387	342	214	80	42	32	36	20	32	29	28	17	25	10	9	
405	46	62	34	63	200	213	206	151	60	35	25	24	18	22	16	17	16	22	6	10	
10.702	650	1.446	518	1.663	4.134	6.160	6.568	3.234	1.317	840	461	524	296	351	240	273	180	271	120		
10.660	650	1.446	518	1.660	4.126	6.142	6.542	3.220	1.312	834	458	523	296	351	240	273	180	271	120		
284	16	26	12	24	89	120	152	113	54	43	24	18	8	10	5	5	5	5	1		
254	9	18	3	31	105	117	122	88	38	24	11	13	6	4	—	2	—	5	—		
10.164	625	1.402	503	1.608	3.940	5.923	6.294	3.033	1.225	773	426	493	282	337	235	266	173	261	119		
3.008	122	376	216	605	1.805	1.475	1.251	1.036	350	243	133	132	65	89	51	64	40	78	27	1	
2.201	64	257	174	960	1.674	919	675	466	168	128	69	77	53	60	27	33	17	53	13	2	
1.468	60	179	90	411	936	762	610	384	145	105	53	58	21	31	11	23	16	23	5	3	
1.343	58	160	89	397	872	650	535	376	138	96	47	43	23	30	18	25	9	33	8	4	
1.575	54	118	146	773	1.194	608	455	296	118	87	46	48	33	37	14	21	25	33	8	5	
1.502	70	199	104	410	978	714	625	445	138	117	53	74	26	43	23	33	13	39	19	6	
1.775	70	167	162	662	1.258	805	598	393	162	129	78	56	30	55	20	38	15	36	13	7	
2.178	198	384	245	533	1.464	1.294	985	720	268	161	120	104	67	62	41	43	29	88	31	8	
1.966	59	230	146	680	1.382	1.008	766	438	137	108	45	59	33	54	15	28	14	26	9	9	
1.210	54	134	100	315	815	568	424	376	141	97	49	55	28	29	17	33	16	25	8	10	
2.092	77	197	220	751	1.514	952	708	539	200	137	61	76	53	62	15	36	16	33	19	11	
1.289	47	170	103	400	991	678	428	314	120	84	24	54	19	37	7	17	14	25	6	12	
21.607	933	2.571	1.795	6.897	14.883	10.433	8.060	5.783	2.085	1.492	778	836	451	589	259	394	224	482	166		
16.388	675	1.899	1.329	6.205	11.984	7.644	5.638	3.845	1.384	1.008	541	595	317	430	169	285	160	279	98		
2.131	125	277	169	236	1.418	1.006	787	894	262	256	101	130	60	76	34	44	30	60	10		
969	54	175	79	130	667	591	378	310	107	77	45	40	22	30	18	29	15	70	25		
1.970	64	195	207	307	725	1.089	1.180	688	316	141	83	60	48	48	34	36	18	67	32		
530	30	57	38	149	268	190	207	186	95	52	30	36	24	19	17	11	9	12	5		
1.101	31	98	122	120	433	530	598	444	184	97	51	54	30	28	21	27	16	52	19		
19.976	872	2.416	1.635	6.628	14.182	9.713	7.255	5.153	1.806	1.343	697	746	397	542	221	356	199	418	142		
2.345	67	154	164	1.425	1.890	610	554	373	125	132	74	77	38	43	17	33	22	37	10	1	
1.672	38	126	198	1.081	1.590	510	245	221	68	76	38	46	34	36	27	34	18	30	14	2	
2.369	66	215	254	1.833	2.288	508	347	250	84	109	67	59	49	60	26	40	25	45	18	3	
2.213	56	167	328	1.786	2.277	458	215	212	74	100	57	71	58	50	36	35	25	52	22	4	
1.662	33	133	149	1.117	1.588	469	238	194	63	77	30	50	29	40	15	14	8	16	6	5	
1.064	12	88	67	610	852	370	290	137	44	48	16	30	15	11	9	9	2	16	3	6	
1.638	21	120	134	1.111	1.462	433	306	203	55	60	22	47	30	21	18	20	12	18	8	7	
1.346	30	111	147	1.115	1.316	233	168	128	55	45	40	58	26	26	12	15	11	14	6	8	
1.391	18	100	175	1.058	1.288	317	245	142	55	56	37	46	28	32	13	16	11	17	7	9	
1.643	23	126	129	1.317	1.640	302	147	139	47	59	27	41	23	28	17	15	11	20	9	10	
2.467	50	175	263	1.704	2.298	636	396	327	94	93	53	70	47	50	28	34	23	41	16	11	
1.203	31	79	112	888	1.120	273	188	135	47	49	22	25	16	22	14	21	13	12	5	12	
21.013	445	1.594	2.120	15.045	19.609	5.119	3.339	2.461	811	904	483	620	393	419	232	286	181	318	124		
20.809	439	1.586	2																		

ГУБЕРНИИ и УѢЗДЫ. Gouvernements et districts.	Всего браковъ. Total des mariages.	Браки по мѣсяцамъ. Mariages par mois.												
		Январь. Janvier.	Февраль. Février.	Мартъ. Mars.	Апрѣль. Avril.	Май. Mai.	Іюнь. Juin.	Іюль. Juillet.	Августъ. Aout.	Сентябрь. Septembre.	Октябрь. Octobre.	Ноябрь. Novembre.	Декабрь. Decembre.	
		1	2	3	4	5	6	7	8	9	10	11	12	13
1. Вятскій	1.896	262	553	2	37	162	134	56	16	68	289	316	1	
2. Глазовскій	3.501	926	1.170	24	60	132	181	111	17	47	283	540	10	
3. Елабужскій	2.850	637	655	79	83	97	129	168	41	80	358	420	103	
4. Котельничскій	2.855	505	1.437	—	31	167	99	34	6	26	199	351	—	
5. Малмыжскій	3.007	733	778	100	82	183	260	177	36	59	186	340	73	
6. Нолинскій	1.583	249	489	—	19	121	122	56	4	48	261	214	—	
7. Орловскій	1.936	366	556	—	25	259	230	30	5	53	183	228	1	
8. Сарапульскій	3.841	804	1.075	15	81	206	270	341	95	124	381	411	38	
9. Слободской	2.156	274	481	9	50	205	157	36	12	117	430	378	7	
10. Уржумскій	3.115	799	1.007	21	117	223	202	228	37	81	167	229	4	
11. Яранскій	3.943	1.032	1.989	—	81	141	96	75	13	30	148	338	—	
Итого	30.683	6.587	10.190	250	666	1.896	1.880	1.312	282	733	2.885	3.765	237	
Въ т. числѣ: православныхъ	27.888	6.175	9.852	—	499	1.711	1.677	1.168	203	619	2.568	3.416	—	
магометанъ	2.315	290	250	231	154	160	175	129	65	89	235	313	224	
идолопоклонниковъ	91	8	8	4	8	6	15	4	5	6	10	8	9	
въ г. Вятѣ	205	33	29	2	15	11	25	8	18	23	19	1	—	
» » проч. городахъ	428	59	72	—	22	39	37	52	16	36	47	48	—	
» уѣздахъ	30.050	6.495	10.089	248	629	1.846	1.822	1.235	258	679	2.815	3.698	236	
1. Гродненскій	1.423	258	365	17	34	68	97	84	51	149	215	67	18	
2. Брестскій	1.789	320	400	28	36	58	117	103	69	187	330	108	33	
3. Бѣлостокскій	842	77	160	38	19	44	74	61	64	83	89	98	35	
4. Бѣльскій	929	197	203	7	12	35	49	43	28	116	179	56	4	
5. Волковыскій	870	175	201	10	14	37	49	52	22	105	161	40	4	
6. Кобринскій	1.522	302	362	11	28	59	82	82	44	159	274	102	17	
7. Пружанскій	1.003	193	272	4	16	31	49	59	18	120	188	48	5	
8. Слонимскій	1.660	321	376	12	34	61	94	107	34	237	288	86	10	
9. Соколякскій	251	26	44	8	5	12	23	31	30	17	25	23	7	
Итого	10.289	1.869	2.333	135	198	405	634	622	360	1.173	1.749	628	133	
Въ томъ числѣ: православныхъ	8.325	1.646	2.080	—	144	275	418	495	124	1.085	1.625	433	—	
римско-католиковъ	397	36	102	—	4	32	42	32	36	19	33	61	—	
протестантовъ	88	7	15	2	5	2	8	4	5	1	9	24	6	
іудеевъ	1.458	174	184	132	44	96	166	88	191	68	80	109	126	
въ г. Гроднѣ	498	60	83	13	24	46	55	48	43	35	35	43	13	
» » Брестѣ	400	40	44	23	16	21	43	45	51	19	37	36	25	
» » проч. городахъ	1.151	120	190	60	35	73	120	87	115	73	93	131	54	
» уѣздахъ	8.240	1.649	2.066	39	123	265	416	442	151	1.046	1.584	418	41	
1. Черкасскій	2.747	1.038	207	—	108	239	11	137	53	117	341	496	—	
2. Донецкій	4.541	1.556	216	—	133	397	95	126	32	87	619	1.280	—	
3. 1-й Донской	2.389	723	200	—	56	172	25	67	14	38	231	863	—	
4. 2-й Донской	2.088	710	267	—	70	194	24	50	19	77	212	465	—	
5. Ростовскій	2.182	553	206	—	14	151	12	43	16	48	520	571	48	
6. Сальскій	683	178	116	5	24	61	17	14	12	22	77	149	8	
7. Таганрогскій	4.744	1.428	220	3	191	337	46	215	106	244	1.065	879	10	
8. Усть-Медвѣдичскій	2.460	662	228	—	143	315	57	106	130	60	273	486	—	
9. Хоперскій	2.359	642	220	—	171	276	65	104	30	58	257	536	—	
Итого	24.193	7.490	1.880	8	910	2.142	352	862	412	751	3.595	5.725	66	
Въ т. числѣ: православныхъ	23.055	7.284	1.731	—	882	2.062	306	843	389	659	3.378	5.521	—	
въ г. Новочеркасскѣ	390	101	33	—	24	34	3	40	10	39	58	48	—	
» » Ростовѣ на Д.	931	225	68	—	4	49	2	18	5	21	235	294	10	
» » Таганрогѣ	465	106	30	3	5	58	4	22	8	48	96	80	5	
» » проч. городахъ	863	208	100	—	3	92	10	46	11	63	218	98	14	
» уѣздахъ	21.544	6.850	1.649	5	874	1.909	333	736	378	580	2.988	5.205	37	

Браки по семейному состоянію. Mariages par état civil.				Брачившихся по возрастамъ. Mariés par âges.																
Холостыхъ. Garçons.		Вдовыхъ. Veufs.		20 лѣтъ и моложе.	Отъ 21 до 25 лѣтъ.	Отъ 26 до 30 лѣтъ.	Отъ 31 до 35 лѣтъ.	Отъ 36 до 40 лѣтъ.	Отъ 41 до 45 л.	Отъ 46 до 50 л.	51 годъ и выше.									
Съ дѣвками. et filles.	Съ вдовами. et veuves.	Съ дѣвками. et filles.	Съ вдовами. et veuves.	20 ans et au-dessous.	De 21 à 25 ans.	De 26 à 30 ans.	De 31 à 35 ans.	De 36 à 40 ans.	De 41 à 45 ans.	De 46 à 50 ans.	51 ans et au-dessus									
				м. h. ж. f.	м. h. ж. f.	м. h. ж. f.	м. h. ж. f.	м. h. ж. f.	м. h. ж. f.	м. h. ж. f.	м. h. ж. f.	м. h. ж. f.	м. h. ж. f.	м. h. ж. f.						
15	16	17	18	19	20	21	22	23	24	25	26	27	28	29	30	31	32	33	34	
1.626	48	168	54	572	923	752	757	326	118	104	63	43	15	47	15	30	3	22	2	1
2.914	82	311	194	1.727	1.846	967	1.337	389	149	175	71	79	37	97	43	37	8	30	10	2
2.155	170	258	267	866	1.250	1.141	1.154	438	217	169	124	84	37	77	37	36	17	39	14	3
2.467	68	264	56	796	1.098	1.080	1.355	625	256	168	113	61	19	64	8	30	3	31	3	4
2.412	141	313	141	1.459	1.496	829	1.120	345	194	168	100	83	48	71	30	30	14	22	5	5
1.307	25	177	74	743	668	514	747	131	92	67	36	45	19	35	13	21	7	27	1	6
1.632	40	229	35	606	1.112	798	662	289	95	100	44	41	13	46	7	27	3	29	—	7
3.126	93	333	289	1.857	2.542	1.087	890	385	160	192	103	98	56	95	49	48	21	79	20	8
1.837	45	204	70	622	1.130	978	822	286	117	95	51	55	13	54	14	29	4	37	5	9
2.546	84	354	131	1.293	1.456	1.062	1.335	346	171	149	81	81	37	80	22	53	8	51	5	10
3.418	55	351	119	1.514	1.779	1.517	1.851	523	197	143	63	72	34	95	13	55	5	44	1	11
25.440	851	2.962	1.430	12.055	15.300	10.725	12.030	4.083	1.766	1.530	849	742	328	761	251	376	93	411	66	
23.569	583	2.626	1.110	11.049	13.846	9.917	11.257	3.601	1.497	1.328	694	624	270	667	207	336	69	366	48	
1.460	239	309	307	759	1.164	652	637	434	236	184	144	111	51	90	41	40	24	45	18	
74	8	5	4	43	51	30	24	0	9	5	2	3	3	1	2	—	—	—	—	
179	16	6	4	23	84	75	77	6	18	27	16	12	5	—	4	1	1	3	—	
351	22	39	16	76	217	188	140	80	31	41	18	13	8	16	13	3	—	11	1	
24.910	813	2.917	1.410	11.956	14.999	10.462	11.813	3.939	1.717	1.462	815	717	315	745	234	372	92	397	65	
1.150	56	138	79	59	435	440	623	538	240	191	58	85	25	39	19	29	13	42	10	1
1.433	59	179	118	111	544	539	810	639	259	214	99	127	40	68	24	47	6	44	7	2
655	27	109	51	26	211	245	413	351	154	116	31	32	19	34	4	22	7	16	3	3
734	23	105	67	48	318	273	429	299	104	122	41	74	12	44	12	35	9	34	4	4
695	15	103	57	39	246	177	382	270	120	136	48	93	32	67	27	54	14	34	1	5
1.240	45	141	96	79	336	438	755</													

ГУБЕРНИИ И УѢЗДЫ. Gouvernements et districts.	Всего браковъ. Total des mariages.	Браки по мѣсяцамъ. Mariages par mois.											
		Мѣсяцы.											
		Январь. Janvier.	Февраль. Fevrier.	Мартъ. Mars.	Апрѣль. Avril.	Май. Mai.	Іюнь. Jun.	Іюль. Juillet.	Августъ. Aout.	Сентябрь. Septembre.	Октябрь. Octobre.	Ноябрь. Novembre.	Декабрь. Decembre.
1. Екатеринбургскій	3.471	480	299	25	87	217	207	263	217	212	953	498	13
2. Александровскій	3.047	378	237	30	84	198	99	82	66	265	1.140	442	26
3. Вахмутскій	3.758	453	306	20	136	198	229	195	194	199	1.124	672	32
4. Верхнедвѣпровскій	1.922	246	201	12	51	132	77	81	47	117	608	343	7
5. Мариупольскій	2.660	278	255	8	71	168	124	107	88	221	740	593	7
6. Новомосковскій	4.183	646	492	12	153	264	220	200	190	317	1.002	678	9
7. Павлоградскій	2.994	285	266	10	92	170	136	95	93	245	1.015	572	15
8. Славяносербскій	1.953	221	208	9	84	113	80	88	101	141	508	395	5
Итого	23.988	2.987	2.264	126	758	1.460	1.172	1.111	996	1.717	7.090	4.193	114
Въ томъ числѣ:													
православныхъ	22.006	2.720	2.069	—	634	1.314	1.011	970	829	1.582	6.885	3.992	—
римско-католиковъ	442	66	41	3	36	38	46	27	25	30	49	61	20
протестантовъ	485	42	36	47	21	31	18	15	25	44	82	81	43
иудеевъ	996	153	113	76	63	71	93	91	112	54	65	54	51
въ г. Екатеринбургѣ	1.508	241	134	15	98	159	89	180	133	125	195	126	13
проч. городахъ	1.697	243	168	30	99	146	60	148	123	147	277	216	40
уѣздахъ	20.783	2.503	1.962	81	561	1.155	1.023	783	740	1.445	6.618	3.851	61
1. Казанскій	4.247	1.516	260	162	240	259	210	467	118	172	361	311	171
2. Козьмодемьянскій	1.139	629	—	—	56	107	53	172	19	23	28	52	—
3. Лаишевскій	1.466	323	117	124	91	101	51	82	22	62	221	213	59
4. Мамадышскій	2.309	739	199	204	125	141	112	182	44	51	248	152	112
5. Свияжскій	1.395	547	61	71	59	67	43	75	30	40	155	194	53
6. Спасскій	1.372	231	96	218	85	111	36	58	17	35	189	253	43
7. Тетюшскій	2.297	868	184	151	43	212	61	148	16	48	213	223	130
8. Царевококшайскій	730	132	57	53	56	79	55	69	24	24	75	77	29
9. Цивильскій	2.190	346	23	23	91	445	85	945	33	43	71	70	21
10. Чебоксарскій	1.429	548	8	6	54	103	51	494	27	20	54	60	4
11. Чистопольскій	2.802	899	168	150	208	244	87	136	24	82	379	425	—
12. Ядринскій	2.160	821	4	—	45	202	27	821	26	12	30	65	107
Итого	23.542	7.599	1.177	1.162	1.153	2.071	871	3.649	400	612	2.024	2.095	729
Въ т. числѣ:													
православныхъ	18.435	6.456	358	—	940	1.907	679	3.544	347	516	1.744	1.944	—
магометанъ	4.844	1.084	782	1.149	190	149	176	85	43	77	254	159	716
въ г. Казани	1.628	300	80	88	138	148	85	156	105	149	176	124	79
проч. городахъ	465	130	7	8	24	36	10	50	28	36	68	61	7
уѣздахъ	21.449	7.169	1.090	1.066	991	1.887	776	3.443	267	427	1.780	1.910	643
1. Калужскій	884	125	135	—	94	78	84	72	41	68	106	81	—
2. Боровскій	378	127	79	—	46	20	16	18	15	14	28	15	—
3. Жиздринскій	2.443	472	403	8	113	131	74	133	62	68	399	580	—
4. Козельскій	1.305	555	193	—	42	40	12	16	8	35	115	289	—
5. Лихвинскій	790	365	151	—	40	18	25	15	5	15	44	112	—
6. Малоярославецкій	279	46	21	—	41	43	44	29	14	19	15	7	—
7. Медвнскій	757	165	109	—	73	142	93	54	22	23	43	33	—
8. Мещовскій	858	365	152	—	61	72	32	29	18	28	45	56	—
9. Мосальскій	1.175	463	259	—	81	45	24	39	12	46	74	132	—
10. Перемышльскій	745	329	202	—	38	20	17	17	12	17	41	52	—
11. Тарусскій	451	116	70	—	73	53	32	18	4	25	35	25	—
Итого	10.065	3.128	1.774	8	702	662	453	440	213	358	945	1.382	—
Въ т. числѣ:													
православныхъ	9.646	3.044	1.713	—	679	627	436	420	195	330	896	1.356	—
въ г. Калугѣ	266	41	42	—	24	14	21	31	16	21	33	23	—
проч. городахъ	302	85	68	—	22	14	17	11	16	26	26	26	—
уѣздахъ	9.497	3.002	1.664	8	656	634	415	392	186	321	886	1.333	—

Браки по семейному состоянію. Mariages par étât civil.		Брачившихся по возрастамъ. Mariés par âges.																	
Холостыхъ. Garçons.		Вдовыхъ. Veufs.		20 лѣтъ и моложе. 20 ans et au-dessous.		Отъ 21 до 25 лѣтъ. De 21 à 25 ans.		Отъ 26 до 30 лѣтъ. De 26 à 30 ans.		Отъ 31 до 35 лѣтъ. De 31 à 35 ans.		Отъ 36 до 40 лѣтъ. De 36 à 40 ans.		Отъ 41 до 45 лѣтъ. De 41 à 45 ans.		Отъ 46 до 50 лѣтъ. De 46 à 50 ans.		51 года и выше. 51 ans et au-dessus.	
Съ дѣвцами. et filles.	Съ вдовами. et veuves.	Съ дѣвцами. et filles.	Съ вдовами. et veuves.	м.	ж.	м.	ж.	м.	ж.	м.	ж.	м.	ж.	м.	ж.	м.	ж.	м.	ж.
2.761	148	286	276	870	1.910	1.548	1.090	728	315	213	93	57	41	30	9	10	8	15	5
2.348	85	296	318	798	1.971	1.464	584	353	187	132	86	102	77	87	61	71	50	40	31
2.954	172	280	352	746	2.043	1.777	1.022	692	292	189	145	126	88	105	85	79	61	44	22
1.450	59	198	215	393	1.076	942	448	236	200	112	91	81	38	66	26	48	23	44	20
2.145	96	136	285	576	1.484	1.020	712	576	166	197	101	110	75	75	54	63	39	43	29
3.280	108	385	410	971	1.919	1.831	1.405	692	389	289	221	147	97	115	80	91	45	47	27
2.486	85	158	265	886	1.700	1.125	904	476	147	192	111	139	54	82	39	54	23	40	16
1.498	98	175	182	633	1.394	826	283	265	110	82	57	60	49	43	41	28	9	16	10
18.920	851	1.914	2.303	5.873	13.497	10.533	6.448	4.018	1.806	1.406	905	822	519	603	395	444	258	289	160
17.371	762	1.742	2.131	5.744	12.867	9.690	5.538	3.376	1.529	1.225	816	746	486	562	376	424	250	239	144
336	27	41	38	30	169	152	137	118	51	54	33	31	22	23	16	14	8	20	6
387	19	43	36	38	161	232	252	146	53	27	5	18	5	8	2	5	—	11	7
778	41	85	92	41	265	434	501	368	172	98	50	26	5	9	—	1	—	19	3
1.204	78	120	106	123	479	507	563	509	218	174	99	72	64	52	36	41	33	30	16
1.302	99	141	155	216	693	601	524	435	185	176	96	94	78	81	56	55	40	39	25
16.414	674	1.653	2.042	5.534	12.325	9.425	5.361	3.074	1.403	1.056	710	656	377	370	303	348	185	220	119
2.965	202	445	635	524	1.949	1.985	1.534	853	358	280	142	198	105	137	54	80	38	190	67
899	31	139	70	94	577	552	418	295	88	74	24	42	16	33	7	20	4	29	5
899	252	203	112	560	483	177	461	276	175	157	125	95	85	87	79	78	45	36	13
1.541	116	275	377	174	1.028	970	680	454	248	192	97	162	78	145	102	117	37	95	39
983	127	184	101	480	632	408	408	275	144	103	82	65	53	29	35	26	26	9	15
997	50	144	181	527	603	242	564	352	95	80	33	53	27	36	20	32	12	50	18
1.716	61	251	269	462	1.437	1.106</													

Губернiи и уѣзды. Gouvernements et districts.	Всего браковъ. Total des mariages.	Браки по мѣсяцамъ. Mariages par mois.												
		Январь. Janvier.	Февраль. Fevrier.	Мартъ. Mars.	Апрѣль. Avril.	Май. Mai.	Июнь. Juin.	Июль. Juillet.	Августъ. Aout.	Сентябрь. Septembre.	Октябрь. Octobre.	Ноябрь. Novembre.	Декабрь. Decembre.	
		1	2	3	4	5	6	7	8	9	10	11	12	13
16. Кіевская.		6.377	2.326	108	40	446	893	114	229	172	338	1.212	453	46
1. Кіевской		2.431	900	41	18	170	342	44	90	66	129	461	153	17
2. Бердичевскій		3.069	1.158	52	5	215	440	55	111	83	163	563	206	18
3. Васильковский		2.394	889	41	6	167	335	43	87	65	127	454	171	9
4. Звенигородскій		2.216	913	37	8	154	291	12	81	38	117	420	143	2
5. Каневскій		1.953	826	33	3	136	262	11	73	23	103	370	112	1
6. Липовецкій		3.026	978	52	7	212	436	109	201	81	160	576	193	21
7. Радомысльскій		2.124	933	36	4	148	206	38	76	57	112	403	107	4
8. Сквирскій		2.135	889	37	8	151	203	40	79	61	114	412	139	2
9. Таращанскій		2.941	1.103	50	7	206	428	53	107	79	156	558	185	9
10. Уманскій		2.848	1.017	48	15	199	405	56	119	81	151	562	187	8
11. Черкасскій		2.066	802	35	5	145	262	38	87	56	110	393	128	5
12. Чигиринскій		33.580	12.734	570	126	2.349	4.503	613	1.340	862	1.780	6.304	2.177	142
Итого		29.590	12.113	96	—	2.165	4.023	270	923	430	1.563	6.062	1.945	—
въ томъ числѣ:		811	139	134	—	55	102	69	48	45	72	79	68	—
православныхъ		3.009	444	334	120	119	360	266	355	377	129	215	152	138
римско-католиковъ		3.653	718	136	40	338	389	128	448	262	344	450	353	47
иудеевъ		428	58	44	15	20	68	33	49	40	20	41	26	14
въ г. Кіевѣ		1.405	357	84	32	91	143	168	18	112	92	192	86	30
въ Бердичевѣ		28.094	11.601	306	39	1.900	3.903	284	825	448	1.324	5.701	1.712	51
въ проч. городахъ														
въ уѣздахъ														
17. Ковенская.		1.421	153	458	19	19	120	63	77	96	116	162	18	
1. Ковенскій		1.370	116	609	14	5	78	107	53	54	63	80	182	9
2. Вилькомирскій		1.229	131	529	14	15	42	111	44	52	46	86	137	22
3. Новоалександровскій		1.368	159	572	12	18	86	123	48	45	42	94	150	19
4. Поневѣжскій		1.439	152	497	10	24	112	130	62	83	90	100	153	26
5. Россіенскій		1.310	154	553	13	24	79	109	52	62	78	65	108	13
6. Тельшевскій		1.491	206	598	17	30	93	104	66	59	58	84	154	22
7. Шавельскій		9.628	1.071	3.816	99	135	610	804	388	432	473	625	1.046	129
Итого		336	56	74	—	7	27	34	21	25	33	32	—	—
въ томъ числѣ:		7.674	842	3.482	1	45	461	608	254	261	361	466	890	3
православныхъ		407	33	88	8	33	24	55	16	19	18	48	33	32
римско-католиковъ		1.043	102	122	87	44	91	106	74	126	57	67	79	88
протестантовъ		393	45	66	11	11	42	47	26	29	33	33	36	14
иудеевъ		448	54	86	20	14	37	45	23	41	25	46	42	15
въ г. Ковнѣ		8.787	972	3.664	68	110	531	712	339	362	415	546	968	100
въ проч. городахъ														
въ уѣздахъ														
18. Костромская.		1.654	718	444	1	45	58	61	58	30	55	79	101	4
1. Костромской		673	243	317	—	10	28	17	12	4	10	17	15	—
2. Буйскій		1.078	354	399	—	25	35	29	28	12	20	85	91	—
3. Варнавинскій		1.217	221	363	—	31	35	41	23	13	51	219	220	—
4. Веглужскій		886	408	354	—	15	24	22	8	7	7	15	26	—
5. Галичскій		1.422	626	434	—	21	58	44	48	22	33	69	67	—
6. Кинешемскій		1.095	238	497	—	25	113	127	15	9	11	20	40	—
7. Кологривскій		1.304	444	567	—	23	78	42	18	6	21	29	76	—
8. Макарьевскій		1.498	794	379	—	27	60	31	34	17	31	59	66	—
9. Нерехтскій		548	282	213	—	6	7	9	7	4	4	7	9	—
10. Солигаличскій		422	261	106	—	11	11	8	3	1	4	8	9	—
11. Чухломскій		1.217	365	306	—	59	179	54	39	15	36	84	80	—
12. Юрьевоцкій		13.014	4.954	4.379	1	298	686	485	293	140	283	691	800	4
Итого		12.820	4.867	4.325	—	293	675	482	286	137	272	689	794	—
въ томъ числѣ:		363	70	61	1	19	21	40	36	15	31	28	39	2
православныхъ		382	104	108	—	20	22	18	20	15	14	30	31	—
въ г. Костромѣ		12.269	4.780	4.210	—	259	643	427	237	110	238	633	730	2
въ проч. городахъ														
въ уѣздахъ														

Браки по семейному состоянiю. Mariages par état civil.				Брачавшихся по возрастамъ. Mariés par âges.																					
Холостыхъ. Garçons.		Вдовыхъ. Veufs.		20 лѣтъ и моложе. 20 ans et au-dessous.		Отъ 21 до 25 лѣтъ. De 21 à 25 ans.		Отъ 26 до 30 лѣтъ. De 26 à 30 ans.		Отъ 31 до 35 лѣтъ. De 31 à 35 ans.		Отъ 36 до 40 лѣтъ. De 36 à 40 ans.		Отъ 41 до 45 лѣтъ. De 41 à 45 ans.		Отъ 46 до 50 лѣтъ. De 46 à 50 ans.		51 года и выше. 51 ans et au-dessus.							
Съ дѣвками et filles.	Съ вдовами et veuves.	Съ дѣвками et filles.	Съ вдовами et veuves.	м.	ж.	м.	ж.	м.	ж.	м.	ж.	м.	ж.	м.	ж.	м.	ж.	м.	ж.	м.	ж.	м.	ж.	м.	ж.
15	16	17	18	19	20	21	22	23	24	25	26	27	28	29	30	31	32	33	34	35	36	37	38	39	40
5.585	143	394	255	2.116	3.484	1.922	1.820	1.404	592	433	237	207	111	128	56	65	32	102	45	1					
1.866	86	295	184	225	1.063	1.021	908	717	253	172	79	93	48	72	26	50	28	81	26	2					
2.475	98	288	208	546	1.413	1.309	1.154	729	280	167	85	108	39	80	38	45	26	85	34	3					
1.889	51	280	174	254	1.028	1.157	983	575	193	124	61	88	26	61	36	46	22	89	45	4					
1.733	40	255	188	223	929	1.082	931	529	180	131	61	72	42	60	29	49	22	70	22	5					
1.560	48	203	142	406	989	805	667	441	168	111	53	58	27	53	18	26	12	53	19	6					
2.481	61	263	221	786	1.699	1.184	882	630	209	146	69	99	50	59	41	49	42	73	34	7					
1.629	44	260	191	212	932	941	816	588	210	115	56	87	31	74	30	46	24	61	25	8					
1.685	57	237	156	274	1.056	935	720	556	194	122	57	78	28	50	25	38	27	82	28	9					
2.234	69	400	238	511	1.488	1.267	987	582	208	149	69	126	70	88	43	60	34	158	42	10					
2.286	40	275	247	434	1.440	1.343	995	624	188	124	62	86	44	85	39	54	40	98	40	11					
1.676	35	208	147	363	1.055	969	755	415	112	85	51	73	21	63	22	43	27	55	23	12					
27.099	772	3.358	2.351	6.350	16.576	13.935	11.618	7.790	2.787	1.879	940	1.175	537	873	403	571	336	1.007	383						
23.880	679	2.959	2.072	5.593	14.604	12.279	10.238	6.865	2.456	1.656	828	1.037	473	769	356	503	296	888	339						
654	19	81	57	155	401	336	280	188	67	45	23	28	15	21	10	14	8	24	9						
2.429	69	301	210	570	1.486	1.249	1.041	698	250	168	84	105	48	78	36	51	30	90	34						
2.948	84	365	256	693	1.805	1.515	1.263	847	303	204	102	128	58	95	44	62	36	109	42						
344	10	43	31	81	210	178	149	100	36	23	12	15	7	11	5	7	4	13	5						
1.134	32	141	98	262	697	581	484	325	116	76	39	49	22	36	17	24	14	52	16						
22.673	646	2.809	1.966	5.314	13.864	11.661	9.722	6.518	2.332	1.576	787	983	450	731	337	478	282	833	320						
1.137	49	147	88	61	435	364	572	512	240	204	70	96	37	60	26	42	20	82							

ГУБЕРНИИ и УѢЗДЫ. Gouvernements et districts.	Всего браковъ. Total des mariages.	Браки по мѣсяцамъ. Mariages par mois.											
		Mariages par mois.											
		Январь. Janvier.	Февраль. Février.	Мартъ. Mars.	Апрѣль. Avril.	Май. Mai.	Іюнь. Jun.	Іюль. Juillet.	Августъ. Août.	Сентябрь. Septembre.	Октябрь. Octobre.	Ноябрь. Novembre.	Декабрь. Décembre.
19. Курляндская.	801	37	102	44	75	61	62	44	41	71	93	91	80
1. Добленскій	320	23	50	17	31	41	43	15	21	17	19	23	20
2. Баусскій	362	17	56	8	34	51	38	14	23	20	37	43	21
3. Виндавскій	306	16	59	15	27	40	38	9	21	16	18	27	20
4. Газенпогскій	416	28	74	12	45	43	36	13	21	25	29	51	39
5. Гольдизгенскій	835	69	112	48	70	75	72	59	55	64	82	80	49
6. Гробинскій	387	50	98	11	14	42	49	26	21	12	23	30	11
7. Илукетскій	377	18	55	16	57	42	37	9	12	19	24	42	46
8. Тальсенскій	319	19	28	18	53	27	24	14	24	24	27	35	26
9. Туккумскій	422	39	56	19	45	45	52	20	40	18	30	28	30
10. Фридрихштатскій	4.545	316	690	208	451	467	451	223	279	286	382	450	342
Итого													
Въ томъ числѣ:	425	66	88	—	29	40	28	38	28	29	33	46	—
православныхъ	569	67	173	—	6	53	58	22	34	40	50	66	—
римско-католиковъ	3.236	148	403	175	409	341	333	142	179	195	282	315	314
протестантовъ	315	35	26	33	7	33	32	21	38	22	17	23	28
іудеевъ	439	27	46	19	31	39	36	34	25	44	54	47	37
въ г. Митавѣ	535	49	90	22	31	46	36	33	41	51	56	54	26
" " Либавѣ	440	36	64	18	36	46	42	25	45	31	37	37	23
" проч. городахъ	3.131	204	490	149	353	336	337	131	168	160	235	312	256
" уѣздахъ													
20. Курская.	1.975	666	443	2	158	133	95	101	72	53	103	147	1
1. Курскій	1.543	467	481	—	44	57	31	39	17	25	116	266	—
2. Бѣлгородскій	1.809	632	372	—	31	45	22	25	17	34	219	412	—
3. Грайворонскій	1.293	376	352	—	33	40	40	30	17	69	160	176	—
4. Дмитріевскій	1.454	433	329	—	32	41	21	29	16	17	145	391	—
5. Корочанскій	1.187	304	372	4	34	32	24	35	34	75	126	147	—
6. Львовскій	1.504	341	262	—	33	61	36	27	15	58	267	404	—
7. Новооскольскій	1.880	644	459	—	27	55	28	34	106	219	274	—	—
8. Обоянскій	1.480	406	614	—	16	64	36	27	18	35	95	169	—
9. Путивльскій	1.413	380	459	—	19	46	33	29	22	82	160	183	—
10. Рыльскій	1.436	480	510	—	16	23	25	19	55	114	169	—	—
11. Старооскольскій	1.520	577	476	—	39	49	29	26	8	22	85	209	—
12. Суджанскій	1.527	450	548	—	16	46	29	30	23	75	129	181	—
13. Тимскій	1.054	280	511	—	15	16	17	26	17	30	61	81	—
14. Фатежскій	1.337	482	532	—	40	19	25	38	7	23	79	92	—
15. Щигровскій	22.412	6.918	6.720	6	553	727	491	521	337	759	2.078	3.301	1
Итого													
Въ т. ч.:	22.255	6.872	6.686	—	548	717	486	514	323	745	2.068	3.296	—
православныхъ	384	103	54	2	50	39	22	33	21	17	13	29	1
въ г. Курскѣ	1.290	368	400	2	35	45	32	54	18	56	134	146	—
" проч. городахъ	20.738	6.447	6.266	2	468	643	437	434	298	686	1.931	3.126	—
" уѣздахъ													
21. Лифляндская.	4.132	287	513	203	317	374	435	253	341	359	400	374	276
1. Рижскій	755	37	95	62	114	84	104	41	28	34	50	47	59
2. Валкскій	713	54	78	70	98	70	99	41	33	29	39	51	51
3. Венденскій	690	57	103	94	74	36	85	40	42	31	28	53	47
4. Веррокскій	619	31	51	47	115	75	63	26	31	38	53	57	32
5. Вольмарскій	760	64	168	77	54	69	57	44	30	29	43	89	36
6. Перновскій	668	34	105	134	68	44	74	21	25	37	37	36	53
7. Феллинскій	346	28	92	17	46	20	37	11	5	10	22	34	24
8. Эзельскій	1.306	87	176	215	136	89	148	50	84	50	51	105	115
9. Юрьевскій	9.989	679	1.381	919	1.022	861	1.102	527	619	617	723	846	693
Итого													

Браки по семейному состоянію. Mariages par état civil.		Брачившихся по возрастамъ. Mariés par âges.																	
Холостыхъ. Garçons.		Вдовыхъ. Veufs.		20 лѣтъ и моложе. 20 ans et au-dessous.		Отъ 21 до 25 лѣтъ. De 21 à 25 ans.		Отъ 26 до 30 лѣтъ. De 26 à 30 ans.		Отъ 31 до 35 лѣтъ. De 31 à 35 ans.		Отъ 36 до 40 лѣтъ. De 36 à 40 ans.		Отъ 41 до 45 лѣтъ. De 41 à 45 ans.		Отъ 45 до 50 лѣтъ. De 45 à 50 ans.		51 года и выше. 51 ans et au-dessus.	
Съ дѣвками. et filles.	Съ вдовами. et veufs.	Съ дѣвками. et filles.	Съ вдовами. et veufs.	м.	ж.	м.	ж.	м.	ж.	м.	ж.	м.	ж.	м.	ж.	м.	ж.	м.	ж.
689	23	68	21	30	144	211	318	275	196	141	73	63	35	25	16	24	10	32	9
270	8	32	10	6	67	91	110	102	77	43	34	22	20	18	5	16	3	22	4
323	17	16	6	27	93	96	147	141	60	47	27	17	17	11	8	9	6	14	3
253	12	19	22	7	50	85	134	110	74	55	16	16	12	5	8	10	6	18	4
361	9	29	17	24	92	135	167	149	86	47	33	24	16	11	11	10	6	16	5
699	52	58	26	29	186	230	333	320	183	124	69	53	30	31	18	20	8	28	8
327	9	40	11	14	75	84	164	139	85	63	31	36	15	18	7	17	5	16	2
317	11	38	11	20	61	105	158	126	91	63	28	23	17	12	11	8	5	20	6
238	10	37	14	15	55	85	126	109	79	36	26	28	8	14	11	11	8	23	6
350	14	43	15	11	72	86	164	140	99	91	35	30	18	12	15	4	26	6	10
3.847	165	380	153	181	895	1.208	1.821	1.611	1.030	710	375	317	200	163	107	140	61	215	56
363	27	29	6	21	126	108	158	186	84	60	28	26	14	4	8	14	3	6	4
493	16	46	14	11	139	117	228	227	116	91	47	59	19	30	12	21	4	13	4
2.720	118	283	115	143	609	922	1.303	1.061	723	500	274	219	148	121	85	96	50	174	44
271	4	22	18	6	21	61	132	137	107	59	26	13	19	8	2	9	4	22	4
369	14	42	14	15	84	113	163	164	101	73	48	37	19	6	11	15	7	16	6
448	38	33	16	9	119	124	204	225	125	91	53	42	17	18	10	11	4	15	3
375	13	33	19	16	74	103	167	176	114	61	36	28	23	13	11	9	6	26	9
2.655	100	272	104	141	618	868	1.287	1.046	690	485	238	210	141	126	75	105	44	158	38
1.845	26	58	46	1.031	1.346	560	450	246	116	52	31	29	14	27	10	19	4	11	4
1.379	24	81	59	577	629	634	556	156	151	92	86	36	41	22	29	15	29	11	22
1.578	23	109	99	734	780	650	668	270	176	57	78	36	43	29	31	21	19	12	14
1.157	6	69	61	534	533	459	457	190	167	49	45	26	38	16	24	11	15	8	14
1.248	22	89	95	605	1.031	485	292	211	46	51	34	39	20	24	10	23	10	16	11
1.001	26	92	68	554	569	462	419	114	126	24	31	13	19	9	12	7	7	4	4
1.293	20	89	102	575	954	522	372	258	108	44	28	36	21	34	8	20	7	15	6
1.628	37	109	106	844	1														

2. Браки по мѣсяцамъ, семейному состоянію и возрасту брачившихся.

Table with columns for губернии и уѣзды, всего браковъ, and months from January to December. Rows include districts like Лифлянд., Мнѣсская, Могилевская, and Московская.

2. Mariages par mois, par état civil et par âges des mariés.

Table with columns for marital status (Холостыхъ, Вдовыхъ) and age groups (20 летъ, Отъ 21 до 25 летъ, etc.). Rows correspond to the districts in the previous table.

ГУБЕРНИИ и УѢЗДЫ. Gouvernements et districts.	Всего браговъ. Total des mariages.	Браки по мѣсяцамъ. Mariages par mois.												
		Январь. Janvier.	Февраль. Février.	Мартъ. Mars.	Апрѣль. Avril.	Май. Mai.	Іюнь. Jun.	Іюль. Juillet.	Августъ. Aout.	Сентябрь. Septembre.	Октябрь. Octobre.	Ноябрь. Novembre.	Декабрь. Décembre.	
		1	2	3	4	5	6	7	8	9	10	11	12	13
9. Коломенскій	860	145	142	—	58	52	114	68	42	70	102	67	—	
10. Можайскій	321	89	56	—	52	21	23	34	5	11	12	18	—	
11. Подольскій	715	73	276	—	15	28	70	47	26	27	70	83	—	
12. Рузскій	395	85	119	—	29	20	58	23	7	9	21	24	—	
13. Серпуховскій	852	127	166	—	53	61	102	41	34	82	111	75	—	
Итого	19.873	3.403	4.117	24	1.325	1.180	1.943	1.519	848	1.434	2.108	1.944	28	
24. Москвская.														
в т. числѣ:														
православныхъ	19.101	3.316	4.018	—	1.272	1.115	1.865	1.464	794	1.373	2.017	1.867	—	
протестантовъ	116	9	8	7	13	10	7	11	13	10	9	7	12	
въ г. Минскѣ	8.451	1.231	1.470	24	755	546	726	777	457	743	852	842	28	
" " Коломнѣ	181	37	29	—	10	9	13	16	13	18	18	18	—	
" проч. городахъ	511	94	90	—	28	19	36	42	36	51	61	54	—	
" уѣздахъ	10.730	2.041	2.528	—	532	606	1.168	684	342	622	1.177	1.030	—	
1. Нижегородскій	1.879	504	361	2	97	90	88	73	60	83	259	259	3	
2. Ардатовскій	1.418	206	164	—	101	84	97	40	21	56	345	304	—	
3. Арзамасскій	1.440	324	152	—	94	48	65	34	18	43	278	384	—	
4. Балахнинскій	1.114	370	281	—	30	65	57	43	15	50	84	119	—	
5. Васильсурскій	1.203	258	187	3	33	117	84	56	12	48	209	191	5	
6. Горбатовскій	1.121	292	254	—	29	47	38	33	10	55	222	141	—	
7. Княгининскій	1.045	255	149	6	46	71	60	34	5	40	178	195	6	
8. Лукояновскій	1.874	385	271	—	109	54	80	30	14	28	445	458	—	
9. Макарьевскій	1.013	262	254	—	23	63	36	27	14	34	166	134	—	
10. Семеновскій	782	303	289	—	19	34	29	15	4	14	42	33	—	
11. Сергачскій	1.627	336	170	30	79	105	108	65	27	43	259	375	30	
Итого	14.516	3.495	2.532	41	660	778	742	450	200	494	2.487	2.593	44	
25. Нижегородская.														
в т. ч.:														
православныхъ	13.766	3.405	2.456	—	621	683	630	372	171	459	2.432	2.537	—	
магометанъ	551	43	32	40	31	82	102	68	22	26	30	34	41	
въ г. Н.-Новгородѣ	632	125	90	2	47	39	48	45	57	63	67	46	3	
" проч. городахъ	235	56	37	—	13	13	22	19	8	12	24	31	—	
" уѣздахъ	13.649	3.314	2.405	39	600	726	672	386	135	419	2.396	2.516	41	
1. Новгородскій	1.490	428	541	1	54	75	79	62	43	51	81	67	8	
2. Боровичскій	1.300	317	661	—	57	86	36	40	12	31	35	25	—	
3. Бѣлозерскій	821	134	280	—	51	71	44	29	14	13	56	129	—	
4. Валдайскій	815	224	343	—	25	43	35	45	23	20	25	32	—	
5. Демянскій	776	193	411	6	19	43	17	33	14	12	10	17	1	
6. Кирилловскій	1.163	225	383	—	63	149	103	40	13	24	68	95	—	
7. Крестецкій	976	242	408	1	20	38	30	49	16	27	41	30	4	
8. Старорусскій	1.546	375	591	2	69	90	33	95	49	53	122	67	—	
9. Тихвинскій	1.030	298	442	—	23	63	48	31	14	29	42	40	—	
10. Устюженскій	934	167	523	—	28	58	27	23	5	9	35	59	—	
11. Череповецкій	1.510	429	644	—	48	120	68	47	20	23	47	64	—	
Итого	12.291	3.032	5.227	10	457	836	520	494	223	292	562	625	13	
26. Новгородская.														
в т. ч.:														
православныхъ	12.067	3.014	5.167	—	438	815	515	479	215	281	538	605	—	
въ г. Новгородѣ	178	26	35	—	14	10	17	16	15	12	16	17	—	
" проч. городахъ	432	99	100	—	25	23	22	43	24	34	38	23	1	
" уѣздахъ	11.681	2.907	5.092	10	418	803	481	435	184	246	508	585	12	
27. Олов.														
1. Петрозаводскій	909	195	382	1	39	55	36	52	23	22	45	59	—	
2. Вытегорскій	575	94	242	—	29	33	29	33	14	23	41	37	—	
3. Каргопольскій	852	234	329	—	27	70	65	35	8	15	35	34	—	
4. Лодейнопольскій	519	99	276	—	23	34	12	18	9	15	15	15	—	

Браки по семейному состоянію. Mariages par état civil.				Брачившихся по возрастамъ. Mariés par âges.																	
Холостыхъ. Garçons.		Вдовыхъ. Veufs.		20 лѣтъ и моложе au-dessous.		Отъ 21 до 25 лѣтъ. De 21 à 25 ans.		Отъ 26 до 30 лѣтъ. De 26 à 30 ans.		Отъ 31 до 35 лѣтъ. De 31 à 35 ans.		Отъ 36 до 40 лѣтъ. De 36 à 40 ans.		Отъ 41 до 45 лѣтъ. De 41 à 45 ans.		Отъ 46 до 50 лѣтъ. De 46 à 50 ans.		51 года и выше. 51 ans et au-dessus.			
Съ дѣвками. et filles.	Съ вдовами. et veuves.	Съ дѣвками. et filles.	Съ вдовами. et veuves.	м.	ж.	м.	ж.	м.	ж.	м.	ж.	м.	ж.	м.	ж.	м.	ж.	м.	ж.		
15	16	17	18	19	20	21	22	23	24	25	26	27	28	29	30	31	32	33	34		
769	8	35	48	153	420	378	336	228	57	44	13	17	19	17	4	10	9	13	2	9	
292	—	18	11	118	143	112	140	56	24	11	8	8	2	8	3	5	1	3	—	10	
629	12	49	25	120	281	304	318	194	66	38	17	21	11	15	14	11	7	12	1	11	
345	9	25	16	140	187	137	143	66	33	24	13	6	7	5	7	8	3	9	2	12	
759	12	46	35	172	344	382	394	194	66	53	21	16	12	10	12	10	1	15	2	13	
16.986	738	1.349	800	2.699	6.783	7.641	8.611	5.689	2.429	1.841	1.035	831	509	501	284	314	143	357	79		
16.324	709	1.303	765	2.639	6.585	7.444	8.261	5.422	2.291	1.696	984	792	492	466	274	302	138	340	76		
94	7	11	4	2	13	20	53	35	33	35	11	6	1	12	4	1	—	5	1		
6.975	544	605	327	536	2.308	2.749	3.371	2.781	1.481	1.225	705	515	335	288	140	165	73	192	38		
156	2	10	13	15	76	71	68	60	21	16	4	4	6	3	1	5	4	7	1		
450	14	30	17	42	189	204	228	166	52	52	25	20	9	16	5	4	1	7	2		
9.405	178	704	443	2.106	4.210	4.617	4.944	2.682	875	548	301	292	159	194	138	140	65	151	38		
1.555	48	156	120	926	1.270	450	357	228	115	90	54	71	28	36	24	30	20	48	11	1	
1.241	10	81	86	1.026	1.194	188	128	75	34	35	18	35	19	20	12	23	8	16	5	2	
1.273	14	80	73	1.098	1.208	171	145	71	25	21	28	25	11	19	9	16	10	19	4	3	
938	26	94	56	243	671	525	319	200	62	57	21	34	24	17	12	21	5	17	—	4	
1.026	18	74	85	663	874	308	229	123	50	40	20	23	14	18	10	13	4	15	2	5	
946	14	94	67	537	726	339	283	128	47	40	22	21	15	11	17	11	24	6	6	7	

ГУБЕРНИИ и УЪЗДЫ. Gouvernements et districts.	Всего браковъ. Total des mariages.	Браки по мѣсяцамъ. Mariages par mois.												
		Январь. Janvier.	Февраль. Février.	Мартъ. Mars.	Апрѣль. Avril.	Май. Mai.	Іюнь. Juin.	Іюль. Juillet.	Августъ. Août.	Сентябрь. Septembre.	Октябрь. Octobre.	Ноябрь. Novembre.	Декабрь. Décembre.	
		1	2	3	4	5	6	7	8	9	10	11	12	13
27. Олонецкая.														
5. Олонецкій .	412	59	204	—	13	25	9	25	10	15	25	27	—	—
6. Повънецкій .	256	37	68	—	17	10	21	41	17	18	12	15	—	—
7. Пудожскій .	393	83	201	—	14	9	13	14	4	11	24	20	—	—
Итого .	3.916	801	1.702	1	162	236	185	218	85	119	197	210	—	—
Въ т. ч.:														
православныхъ .	3.895	800	1.691	—	160	235	183	217	84	119	197	209	—	—
въ г. Петрозаводскѣ .	138	21	36	—	7	10	2	12	9	8	16	17	—	—
" проч. городахъ .	80	15	21	—	2	7	5	5	6	5	9	5	—	—
" уѣздахъ .	3.698	765	1.645	1	153	219	178	201	70	106	172	188	—	—
28. Оренбургская.														
1. Оренбургскій .	6.917	1.296	937	138	189	271	283	249	123	240	1.542	1.409	240	—
2. Верхнеуральскій .	3.218	1.239	652	92	60	90	137	136	45	66	322	310	69	—
3. Орскій .	2.848	738	533	95	82	104	123	87	81	108	406	378	111	—
4. Троицкій .	2.890	1.118	639	53	85	107	116	152	57	72	194	278	19	—
5. Челябинскій .	5.181	2.005	1.154	92	185	148	256	301	111	81	266	526	56	—
Итого .	21.054	6.396	3.915	470	601	720	917	925	417	567	2.730	2.901	495	—
Въ т. ч.:														
православныхъ .	16.055	5.524	3.303	—	332	487	570	635	201	312	2.332	2.359	—	—
магометанъ .	4.243	641	491	464	258	202	288	254	197	227	308	432	481	—
въ г. Оренбургѣ .	1.081	123	135	41	74	71	115	105	66	103	96	125	27	—
" проч. городахъ .	1.481	352	251	50	75	76	95	100	47	77	166	167	25	—
" уѣздахъ .	18.492	5.921	3.529	379	452	573	707	720	304	387	2.468	2.609	443	—
29. Орловская.														
1. Орловскій .	1.324	256	72	—	147	136	3	73	64	156	248	169	—	—
2. Болховской .	1.282	249	60	—	153	144	—	76	52	147	235	166	—	—
3. Брянскій .	1.910	392	71	—	257	162	—	80	64	262	361	252	—	—
4. Дмитровскій .	1.008	182	63	—	116	101	—	48	47	128	183	140	—	—
5. Елецкій .	2.768	478	153	—	307	236	2	104	132	306	618	432	—	—
6. Карачевскій .	1.329	267	45	—	132	123	—	67	36	141	216	302	—	—
7. Кромской .	924	137	32	—	106	97	—	54	23	115	181	179	—	—
8. Ливенскій .	2.913	737	191	—	223	199	4	108	69	129	698	555	—	—
9. Малоархангельскій .	1.552	551	74	—	175	98	—	51	30	69	217	287	—	—
10. Мценскій .	905	170	49	—	114	66	—	29	19	85	191	182	—	—
11. Сѣвскій .	1.531	388	58	—	162	111	—	80	22	48	355	307	—	—
12. Трубчевскій .	1.280	332	55	—	144	112	—	43	20	33	211	330	—	—
Итого .	18.726	4.139	923	—	2.036	1.585	9	822	578	1.619	3.714	3.301	—	—
Въ т. ч.:														
православныхъ .	18.702	4.133	922	—	2.035	1.584	—	821	578	1.618	3.711	3.300	—	—
въ г. Орлѣ .	398	69	13	—	60	36	2	30	19	33	94	42	—	—
" Ельцѣ .	351	67	10	—	48	33	3	24	13	34	73	46	—	—
" проч. городахъ .	881	265	28	—	128	67	2	65	39	66	144	77	—	—
" уѣздахъ .	17.096	3.738	872	—	1.800	1.449	2	703	507	1.486	3.403	3.136	—	—
30. Пензенская.														
1. Пензенскій .	1.555	220	206	2	58	59	90	58	31	113	435	280	3	—
2. Городищенскій .	1.668	345	263	2	44	57	43	34	11	64	398	404	3	—
3. Инсарскій .	1.861	370	203	15	69	90	82	46	26	84	454	393	29	—
4. Керенскій .	1.086	184	97	6	36	51	120	13	12	58	230	273	6	—
5. Краснозаводскій .	2.260	628	342	20	52	106	107	52	20	99	423	398	13	—
6. Мокшанскій .	1.094	152	139	2	43	62	44	21	9	36	310	276	—	—
7. Наровчатскій .	1.305	390	225	—	28	45	22	20	13	32	259	271	—	—
8. Нижнеомовскій .	1.533	358	253	2	40	55	26	14	33	338	355	4	—	—
9. Саранскій .	1.363	372	216	10	46	62	64	26	13	43	244	254	13	—
10. Чембарскій .	1.383	173	131	4	42	58	45	29	19	55	470	348	9	—
Итого .	15.108	3.192	2.075	63	458	645	672	325	168	617	3.561	3.252	80	—

Браки по семейному состоянію. Mariages par état civil.		Брачавшихся по возрастамъ. Mariés par âges.																		
Холостыхъ. Garçons.		Вдовыхъ. Veufs.		20 лѣтъ и моложе. 20 ans et au-dessous.		Отъ 21 до 25 лѣтъ. De 21 à 25 ans.		Отъ 26 до 30 лѣтъ. De 26 à 30 ans.		Отъ 31 до 35 лѣтъ. De 31 à 35 ans.		Отъ 36 до 40 лѣтъ. De 36 à 40 ans.		Отъ 41 до 45 лѣтъ. De 41 à 45 ans.		Отъ 46 до 50 лѣтъ. De 46 à 50 ans.		51 года и выше. 51 ans et au-dessus.		
Съ дѣвками. et filles.	Съ вдовами. et veuves.	Съ дѣвками. et filles.	Съ вдовами. et veuves.	м.	ж.	м.	ж.	м.	ж.	м.	ж.	м.	ж.	м.	ж.	м.	ж.	м.	ж.	
348	12	41	11	42	171	198	183	118	40	32	8	9	5	6	4	5	1	2	—	5
213	3	35	5	51	136	114	84	52	22	15	8	8	—	6	2	7	3	3	1	6
352	4	27	10	83	160	171	189	103	27	15	10	9	1	4	—	4	2	4	4	7
3.375	86	358	97	594	1.495	1.699	1.858	1.093	390	265	100	103	31	79	21	45	13	38	8	—
3.355	86	357	97	592	1.483	1.687	1.851	1.088	388	264	100	103	31	78	21	45	13	38	8	—
119	5	10	4	22	61	56	49	36	18	10	3	5	2	—	4	3	—	6	1	—
70	3	5	2	15	31	37	34	17	8	4	5	3	—	2	1	2	—	1	1	—
3.186	78	343	91	557	1.403	1.606	1.775	1.040	364	251	92	95	29	77	16	40	13	32	6	—
5.291	253	478	893	3.261	4.928	1.822	1.090	777	336	346	214	242	145	167	98	134	55	168	51	1
2.647	79	213	279	1.465	2.445	1.019	486	338	96	115	52	96	52	71	42	48	24	66	21	2
2.262	93	182	311	1.116	2.228	949	321	384	99	117	72	103	54	48	29	55	33	76	12	3
2.304	111	200	275	1.420	2.179	797	404	336	115	111	78	70	41	57	25	41	25	58	23	4
4.163	166	388	462	2.680	3.859	1.255	728	610	231	197	133	144	89	110	72	82	44	103	25	5
16.669	704	1.461	2.220	9.942	15.639	5.842	3.029	2.445	877	886	549	655	381	453	266	360	181	471	132	—
13.599	354	935	1.167	9.047	12.299	4.035	2.300	1.417	529	483	321	373	242	257	170	207	110	236	84	—
2.431	318	487	1.007	503	2.826	1.608	571	938	306	375	213	268	125	180	91	145	65	226	46	—
708	92	79	202	151	540	389	281	263	109	94	66	61	39	43	18	31	19	49	9	—
1.116	92	110	163	447	971	491	287	283	99	86	58	65	30	44	14	29	11	36	11	—
14.845	520	1.272	1.855	9.344	14.128	4.962	2.461	1.899	669	706	425	529	312	366	234	300	151	386	112	—
1.132	30	119	43	449	882	461	271	214	93	95	37	42	19	29	13	13	7	21	2	1
1.157	17	68	40	730	1.041	323	172	125	37	52										

ГУБЕРНИИ и УѢЗДЫ. Gouvernements et districts.		Браки по мѣсяцамъ. Mariages par mois.													
		Всего браковъ. Total des mariages.													
		Январь. Janvier.	Февраль. Fevrier.	Мартъ. Mars.	Апрѣль. Avril.	Май. Mai.	Іюнь. Juin.	Іюль. Juillet.	Августъ. Aout.	Сентябрь. Septembre.	Октябрь. Octobre.	Ноябрь. Novembre.	Декабрь. Decembre.	13	14
30. Пензен.	Въ т. числѣ:														
	православныхъ	14.204	3.102	2.007	—	408	529	556	254	123	564	3.469	3.192	—	
	магометанъ	812	81	57	63	48	111	116	66	41	44	61	46	78	
	въ г. Пензѣ	535	84	79	2	33	33	49	40	20	45	76	71	3	
31. Пермская.	Въ т. числѣ:														
	православныхъ	1.782	376	262	—	55	70	139	25	23	99	359	374	—	
	магометанъ	12.791	2.732	1.734	61	370	542	484	260	125	473	3.126	2.807	77	
	въ г. Перми														
32. Подольская.	Въ т. числѣ:														
	1. Каменецъ-Подольскій	2.658	297	457	7	67	357	228	99	117	209	463	345	12	
	2. Балтскій	3.725	532	584	21	51	352	234	132	132	302	773	577	35	
	3. Брацлавскій	2.282	350	493	4	31	229	133	74	72	140	374	377	5	
	4. Винницкій	2.090	343	437	9	36	295	143	89	76	145	275	231	11	
	5. Гайсинскій	2.203	286	381	8	35	241	134	63	60	164	429	380	22	
	6. Легичевскій	1.558	302	370	6	21	209	128	52	36	85	198	142	9	
	7. Литинскій	1.771	313	439	5	20	215	143	60	48	94	241	181	12	
	8. Могилевскій	2.343	345	530	10	66	273	154	89	104	188	314	256	14	
	9. Ольгопольскій	2.223	291	428	10	36	277	157	63	93	159	383	313	13	
	10. Проскуровскій	2.928	347	471	18	60	212	147	104	104	231	593	628	13	
	11. Умѣцкій	2.186	265	523	8	23	341	218	89	64	115	305	228	7	
	12. Ямпольскій	2.799	413	508	5	64	353	138	99	135	228	465	379	12	
Итого	28.766	4.084	2.621	111	510	3.354	1.957	1.013	1.041	2.060	4.813	4.037	165		
33. Полтавская.	Въ т. числѣ:														
	православныхъ	23.946	3.306	4.811	2	440	2.954	1.260	651	598	1.795	4.411	3.718	—	
	римско-католиковъ	2.140	316	582	—	31	232	259	99	60	161	196	204	—	
	иудеевъ	2.489	322	209	109	32	163	435	256	382	103	205	109	164	
33. Полтавская.	Въ т. числѣ:														
	1. Полтавскій	2.077	422	121	4	104	326	23	61	44	152	503	314	3	
	2. Гадячскій	1.599	591	143	1	116	350	29	38	12	17	158	144	—	
	3. Зеньковский	1.356	454	56	1	80	313	10	18	9	28	249	138	—	
	4. Золотоношскій	1.971	876	174	—	76	318	14	19	28	29	213	224	—	
	5. Кобелякскій	2.112	571	162	2	63	449	18	28	8	88	402	319	2	
	6. Константиноградскій	2.440	722	169	—	85	494	8	15	9	193	402	341	2	
7. Кременчугскій	2.138	534	269	26	99	309	28	72	52	97	352	280	20		

Браки по семейному состоянію. Mariages par état civil.				Брачившихся по возрастамъ. Mariés par âges.															
Холо тѣхъ. Garçons.		Вдовыхъ. Veufs.		20 лѣтъ и моложе. 20 ans et au-dessous.		Отъ 21 до 25 лѣтъ. De 21 à 25 ans.		Отъ 26 до 30 лѣтъ. De 26 à 30 ans.		Отъ 31 до 35 лѣтъ. De 31 à 35 ans.		Отъ 36 до 40 лѣтъ. De 36 à 40 ans.		Отъ 41 до 45 лѣтъ. De 41 à 45 ans.		Отъ 46 до 50 лѣтъ. De 46 à 50 ans.		51 года и выше. 51 ans et au-dessus.	
Съ дѣвками. et filles.	Съ вдовами. et veuves.	Съ дѣвками. et filles.	Съ вдовами. et veuves.	м.	ж.	м.	ж.	м.	ж.	м.	ж.	м.	ж.	м.	ж.	м.	ж.	м.	ж.
15	16	17	18	19	20	21	22	23	24	25	26	27	28	29	30	31	32	33	34
12.168	253	787	996	8.268	10311	3.411	2.614	1.247	525	456	318	315	198	224	114	136	84	147	40
631	39	78	64	209	444	356	249	133	62	45	24	32	18	14	9	13	3	10	3
439	28	42	26	96	275	206	163	121	49	47	20	21	9	17	8	12	9	15	2
1.543	30	87	122	868	1.170	528	436	211	79	66	41	40	27	34	12	21	11	14	6
10.885	242	742	922	7.558	9.362	3.055	2.288	1.061	467	394	285	288	182	187	104	119	68	129	35
2.729	80	315	110	617	1.580	1.240	1.031	660	345	352	118	184	80	95	57	75	15	11	8
2.392	89	215	90	584	1.752	1.142	703	542	132	240	92	107	55	92	30	41	12	38	10
3.498	306	520	125	1.495	3.180	1.808	787	453	152	266	138	131	74	120	61	85	40	91	17
1.228	62	103	63	435	784	640	510	180	71	87	35	32	27	36	14	16	10	30	5
2.168	110	150	110	960	1.790	1.124	557	210	76	109	60	41	16	36	10	18	7	40	22
2.286	120	108	58	1.011	1.816	950	485	230	82	99	67	90	59	86	26	60	11	46	26
990	89	94	67	410	838	470	320	143	29	70	23	50	11	48	8	17	6	32	5
2.898	150	198	110	1.140	1.964	1.365	928	414	244	160	75	98	53	84	42	49	40	46	10
2.190	123	210	98	930	1.381	1.005	810	342	240	102	83	75	42	66	29	38	12	63	24
1.896	123	205	105	581	1.098	1.010	836	333	220	142	80	85	39	77	28	52	18	49	10
954	80	149	90	348	735	543	310	201	143	76	49	41	20	29	7	15	5	18	4
2.670	135	250	107	1.140	2.150	1.238	715	305	106	149	75	103	51	100	29	47	11	80	25
25.899	1.467	2.517	1.133	9.651	19068	12537	7.992	4.013	1.840	1.852	895	1.037	527	869	341	513	187	544	166
23.571	1.155	1.898	866	9.183	17039	11056	7.362	3.424	1.533	1.493	695	841	409	687	237	395	111	411	104
1.235	280	390	225	249	1.352	970	327	328	150	199	98	94	53	115	62	86	64	89	44
421	78	101	67	81	228	192	168	150	79	77	58	52	39	42	40	36	27	37	28
283	88	106	58	78	184	120	91	93	53	71	50	47	45	44	40	41	36	41	36
434	44	74	38	259	344	136	138	86	38	46	30	17	12	17	13	17	11	12	4
24.761	1.257	2.236	970	9.233	18312	12089	7.595	3.684	1.670	1.658	757	921	431	766	248	419	113	454	98
2.169	78	229	182	334	1.243	1.218	967	691	222	132	88	78	38	53	28	39	30	113	42
2.959	111	379	276	382	1.621	1.540	1.428	1.111	371	253	109	118	52	111	46	75	35	135	62
1.847	66	258	111	252	924	981	1.003	659	210	137	54	72	22	61	27	41	15	79	27
1.711	64	193	122	302	930	874	816	550	199	146	53	69	32	48	23	48	26	53	11
1.712	58	271	162	241	929	877	883	645	210	148	65	92	36	59	26	38	25	103	29
1.279	45	148	86	311	794	629	493	357	164	130	52	40	14	31	16	28	13	32	12
1.431	70	181	89	297	905	756	629	472	137	98	49	54	20	37	8	26	9	31	14
1.941	56	201	145	314	1.141	1.052	863	606	173	142	62	61	28	60	30	40	17	68	29
1.783	79	242	119	316	1.123	936	777	625	178	131	42	58	25	54	26	24	20	79	33
2.402	82	258	186	549	1.362	1.200	1.033	736	324	161	74	92	41	48	30	41	21	101	43
1.771	59	223	133	420	1.272	927	637	520	139	122	52	70	31	43	19	34	16	50	20
2.327	60	233	179	405	1.371	1.229	1.026	743	219	140	41	80	33	53	33	45	30	104	46
23.332	828	2.816	1.790	4.123	13615	12219	10555	7.715	2.546	1.740	741	884	372	658	312	479	257	948	368
19.516	711	2.376	1.343	3.671	11613	10295	8.602	6.197	2.071	1.378	606	693	290	536	268	391	202	785	294
1.721																			

ГУБЕРНИИ и УѢЗДЫ. Gouvernements et districts.	Всего браковъ. Total des mariages.	Браки по мѣсяцамъ. Mariages par mois.												Браки по семейному состоянiю. Mariages par état civil.		Брачившихся по возрастамъ. Mariés par âges.																№										
		Январь. Janvier.	Февраль. Février.	Мартъ. Mars.	Апрѣль. Avril.	Май. Mai.	Юнь. Jun.	Юль. Juillet.	Августъ. Août.	Сентябрь. Septembre.	Октябрь. Octobre.	Ноябрь. Novembre.	Декабрь. De cembre.	Холостыхъ. Garçons.		Вдовыхъ. Veufs.		20 лѣтъ и моложе. 20 ans et au-dessous.		Отъ 21 до 25 лѣтъ. De 21 à 25 ans.		Отъ 26 до 30 лѣтъ. De 26 à 30 ans.		Отъ 31 до 35 лѣтъ. De 31 à 35 ans.		Отъ 36 до 40 лѣтъ. De 36 à 40 ans.		Отъ 41 до 45 лѣтъ. De 41 à 45 ans.		Отъ 46 до 50 лѣтъ. De 46 à 50 ans.			51 года и выше. 51 ans et au-dessus.									
														Съ дѣвцами. et filles.	Съ вдовами. et veuves.	Съ дѣвцами. et filles.	Съ вдовами. et veuves.	м.	ж.	м.	ж.	м.	ж.	м.	ж.	м.	ж.	м.	ж.	м.	ж.		м.	ж.	м.	ж.	м.	ж.	м.	ж.	м.	ж.
33. Полтавская.		8. Лохвицкій	1.412	584	122	1	90	309	14	23	5	14	136	114	—	1.271	18	86	37	109	687	861	569	282	80	83	31	21	19	31	11	14	10	11	5	8						
		9. Лубенскій	1.311	499	81	2	70	307	12	20	5	8	152	154	1	1.212	16	50	33	106	593	853	558	191	81	81	30	27	20	24	10	20	11	9	8	9						
		10. Миргородскій	1.646	423	—	—	58	470	18	20	10	26	164	236	2	1.473	23	71	49	218	680	890	663	315	166	108	32	29	32	31	23	14	10	11	10	10						
		11. Переяславскій	1.608	713	136	—	51	293	9	18	14	21	168	185	—	1.480	28	73	27	213	686	881	659	319	161	119	30	26	29	28	26	12	9	10	8	11						
		12. Пирятинскій	1.612	646	98	2	69	419	10	25	8	24	167	144	—	1.470	26	74	42	212	694	890	660	315	159	124	34	24	26	27	24	11	8	9	7	12						
		13. Прилуцскій	1.715	591	155	2	90	303	15	38	24	45	221	229	2	1.514	24	121	56	308	801	893	655	321	159	128	32	21	28	23	21	10	9	11	10	13						
		14. Роменскій	1.694	726	173	5	89	257	10	21	11	27	218	156	1	1.536	30	88	40	312	803	862	641	332	165	121	28	31	20	17	18	11	10	8	9	14						
		15. Хорольскій	1.655	628	136	2	48	335	8	13	4	15	280	185	1	1.471	21	96	67	291	798	850	623	340	161	108	31	28	18	19	10	10	8	9	6	15						
		Итого	26.316	8.980	2.184	48	1.188	5.252	226	429	243	784	3.785	3.163	34	23.438	429	1.541	908	4.087	12.132	14.078	10.750	5.208	2.039	1.672	515	483	359	359	254	243	148	186	119							
		Въ г. числѣ:																																								
		православныхъ	25.321	8.879	2.092	—	1.145	5.170	85	358	79	699	3.698	3.116	—	22.545	411	1.460	896	4.049	11.914	13.689	10.164	4.804	1.904	1.584	489	454	346	342	248	237	146	162	110							
		иудеевъ	975	98	90	48	42	80	140	68	163	84	83	45	34	881	15	69	10	29	204	384	583	402	134	87	24	27	13	16	6	6	2	24	9							
		въ г. Полтавѣ	523	86	46	3	39	63	10	32	12	46	121	64	1	397	19	82	25	40	248	261	198	149	42	29	16	24	9	9	4	6	3	5	3							
		въ г. Кременчугѣ	632	95	55	12	48	72	13	41	14	55	143	74	10	533	21	58	20	83	355	248	221	231	26	31	12	10	8	11	5	10	3	8	2							
		въ проч. городахъ	1.370	290	105	2	8	169	17	93	15	133	347	182	9	1.283	24	41	22	103	466	602	684	461	131	114	42	31	22	21	11	22	9	16	5							
		въ уѣздахъ	23.791	8.509	1.978	31	1.093	4.948	186	263	202	550	3.174	2.843	14	21.225	365	1.360	841	3.861	11.063	12.967	9.647	4.367	1.840	1.498	445	418	320	318	234	205	133	157	109							
		34. Псковская.																																								
		1. Псковскій	2.114	530	846	8	50	81	82	134	66	76	122	113	6	1.944	39	104	27	203	488	869	1.137	764	334	175	105	51	26	30	16	10	6	12	2	1						
		2. Великолуцкій	1.204	258	357	3	27	74	77	111	48	45	76	127	1	1.061	23	97	23	215	539	537	504	303	111	78	26	30	9	16	8	13	3	12	4	2						
		3. Новоржевскій	1.081	244	507	1	28	50	36	78	19	38	34	45	1	979	6	75	21	188	359	519	558	242	117	69	25	28	11	14	6	11	3	10	2	3						
		4. Опочецкій	1.179	308	505	—	24	75	44	67	26	28	46	56	—	1.080	12	72	15	182	340	486	606	364	177	96	35	25	14	12	5	5	1	9	1	4						
		5. Островскій	1.107	251	570	4	32	48	36	47	13	26	41	39	—	1.011	12	64	20	147	309	477	549	314	172	94	48	38	15	19	8	12	3	6	3	5						
		6. Порховскій	1.394	447	611	1	46	54	33	56	29	33	45	37	2	1.283	9	86	16	150	419	672	745	410	156	90	42	29	16	22	10	8	6	13	—	6						
		7. Торопецкій	1.043	312	407	1	16	37	39	30	21	20	53	98	9	920	20	84	19	150	364	456	501	293	118	76	35	30	18	12	3	11	3	15	1	7						
		8. Холмскій	850	216	428	3	17	21	23	24	10	20	30	58	—	764	9	53	24	182	295	349	435	224	86	49	21	20	5	9	4	11	3	6	1	8						
		Итого	9.972	2.566	4.231	21	240	440	370	547	232	286	447	573	19	9.042	130	635	165	1.417	3.112	4.365	5.035	2.914	1.271	727	338	251	114	134	60	81	28	83	14							
		Въ г. числѣ:																																								
		православныхъ	9.572	2.497	4.135	—	224	423	340	520	206	259	421	547	—	8.687	119	609	157	1.387	2.996	4.239	4.852	2.773	1.206	678	314	220	110	125	55	77	27	73	12							
		въ г. Псковѣ	282	56	65	2	12	14	15	21	26	18	26	24	3	245	13	15	9	28	63	95	120	100	59	32	23	11	10	4	5	5	2	7	—							
		въ проч. городахъ	366	79	95	4	16	23	23	25	25	20	24	27	5	316	13	29	8	34	98	137	174	126	59	33	15	12	12	9	3	4	4	11	1							
		въ уѣздахъ	9.324	2.431	4.071	15	212	403	332	501	181	248	397	522	11	8.481	104	591	148	1.355	2.951	4.133	4.741	2.688	1.153	662	300	228	92	121	52	72	22	65	13							
		35. Рязанская.																																								
		1. Рязанскій	2.008	613	—	2	174	83	27	58	36	141	441	431	2	1.775	17	124	92	1.235	1.612	460	270	155	50	53	35	36	17	38	12	16	7	15	5	1						
		2. Данковскій	1.019	291	—	—	59	32	15	26	6	78	315	197	—	898	8	66	47	603	813	245	145	88	25	28	17	19	9	19	7	9	2	8	1	2						
		3. Егорьевскій	1.422	437	—	—	124	62	22	37	23	107	303	306	1	1.257	11	89	65	869	1.149	332	195	118	35	38	17	25	13	17	8	12	3	11	2	3						
		4. Зарайскій	1.061	293	1	—	65	45	7	28	8	93	320	200	1	938	9																									

ГУБЕРНИИ и УѢЗДЫ. Gouvernements et districts.	Всего браковъ. Total des mariages.	Браки по мѣсяцамъ. Mariages par mois.													
		Mariages par mois.													
		Январь. Janvier.	Февраль. Février.	Мартъ. Mars.	Апрѣль. Avril.	Май. Mai.	Іюнь. Juin.	Іюль. Juillet.	Августъ. Aout.	Сентябрь. Septembre.	Октябрь. Octobre.	Ноябрь. Novembre.	Декабрь. Décembre.		
39. Симбирская.		1	2	3	4	5	6	7	8	9	10	11	12	13	14
1. Симбирскій	2.297	665	272	14	89	148	36	41	20	142	479	360	31		
2. Алатырскій	1.688	789	154	—	49	50	3	19	2	71	204	347	—		
3. Ардатовскій	2.219	709	160	—	82	47	25	24	26	40	457	649	—		
4. Буинскій	2.296	434	315	121	97	492	104	53	47	85	255	191	102		
5. Кореунскій	2.352	828	338	—	89	90	35	32	28	83	352	473	4		
6. Курмышскій	1.877	253	227	15	61	222	110	26	21	96	507	327	12		
7. Сенгилевскій	1.429	522	185	—	54	81	19	7	5	43	286	220	7		
8. Сызранскій	2.631	624	330	1	50	88	115	42	11	92	740	538	—		
Итого	16.789	4.824	1.981	151	571	1.218	447	244	160	652	3.280	3.105	156		
Въ томъ числѣ:															
православныхъ	15.015	4.611	1.840	—	399	1.122	312	73	124	575	3.104	2.855	—		
магометанъ	1.581	180	121	151	165	83	128	159	32	58	130	218	156		
въ г. Симбирскѣ	427	108	55	2	31	44	27	30	9	27	38	55	—		
„ „ Сызрани	352	90	36	—	27	14	3	15	5	16	88	58	—		
„ проч. городахъ	321	108	33	1	15	23	5	17	3	15	59	41	—		
„ уѣздахъ	15.689	4.518	1.857	148	498	1.137	412	182	143	594	3.095	2.951	154		
40. Смоленская.															
1. Смоленскій	1.156	299	189	3	69	205	4	56	21	32	170	106	2		
2. Вѣльскій	1.250	579	242	—	29	82	—	20	1	10	113	174	—		
3. Вяземскій	928	425	128	—	55	85	3	17	7	15	84	109	—		
4. Гжатскій	633	290	80	—	85	75	3	11	9	29	30	21	—		
5. Дорогобужскій	796	304	90	2	70	180	16	28	3	10	33	58	—		
6. Духовицкій	972	460	147	—	33	80	3	20	2	9	98	120	—		
7. Ельнинскій	1.246	340	200	1	64	210	40	80	6	28	190	86	1		
8. Краснинскій	701	150	115	—	22	174	11	32	4	31	102	60	—		
9. Порѣцкій	1.073	309	190	—	32	221	12	30	5	58	104	112	—		
10. Рославльскій	1.607	401	321	—	55	361	11	163	12	61	101	121	—		
11. Сычевскій	823	322	202	—	21	81	6	50	3	22	83	33	—		
12. Юхновскій	966	331	225	—	44	120	8	31	10	60	81	56	—		
Итого	12.151	4.210	2.129	6	579	1.874	117	538	83	365	1.189	1.056	5		
Въ томъ числѣ:															
православныхъ	11.950	4.186	2.111	—	567	1.851	110	520	73	340	1.061	1.031	—		
въ г. Смоленскѣ	296	49	46	1	8	35	2	28	10	36	46	33	2		
„ проч. городахъ	348	55	50	—	2	48	6	37	11	45	53	41	—		
„ уѣздахъ	11.507	4.106	2.033	5	569	1.791	109	473	62	284	1.090	982	3		
41. Тавернская.															
1. Симферопольскій	1.898	292	65	52	171	164	56	180	81	228	342	175	92		
2. Бердяевскій	3.478	551	96	65	343	312	164	360	212	413	577	306	79		
3. Дивновскій	2.611	454	22	18	266	257	104	295	120	318	528	192	37		
4. Евпаторійскій	543	72	19	29	52	43	21	52	30	71	94	35	25		
5. Мелитопольскій	4.067	681	21	14	477	326	253	385	205	581	855	237	32		
6. Перекопскій	423	71	15	6	41	28	16	37	21	59	84	28	17		
7. Ялтинскій	750	178	11	1	67	44	20	43	24	102	175	64	21		
8. Феодосійскій	1.133	212	27	8	95	78	33	69	39	141	287	120	24		
Керчь-Евпаторійское град.	312	113	3	—	14	11	9	33	9	25	54	39	2		
Севастопольское град.	431	109	1	1	51	39	6	56	21	34	47	64	2		
Итого	15.646	2.733	280	194	1.577	1.302	682	1.510	762	1.972	3.043	1.260	331		
Въ томъ числѣ:															
православныхъ	12.850	2.498	—	—	1.422	1.081	517	1.401	617	1.678	2.677	959	—		
римско-католиковъ	182	35	16	—	10	23	13	—	6	9	31	39	—		
протестантовъ	305	43	49	10	20	27	22	9	11	13	46	36	19		
іудеевъ	312	30	20	37	19	23	36	31	27	16	18	21	34		
магометанъ	1.731	76	190	147	90	117	74	47	90	241	228	153	278		
въ г. Симферополѣ	641	143	26	8	67	56	18	40	34	48	101	68	32		
„ „ Керчи	296	110	5	2	12	9	7	21	6	23	61	36	4		
„ проч. городахъ	2.582	329	54	46	222	271	86	376	140	325	395	256	82		
„ уѣздахъ	12.127	2.151	195	138	1.276	966	571	1.073	582	1.576	2.486	900	213		

Браки по семейному состоянію. Mariages par état civil.				Брачившихся по возрастамъ. Mariés par âges.															
Холодныхъ. Garçons.		Вдовыхъ. Veufs.		20 лѣтъ и моложе. 20 ans et au-dessous.		Отъ 21 до 25 лѣтъ. De 21 à 25 ans.		Отъ 26 до 30 лѣтъ. De 26 à 30 ans.		Отъ 31 до 35 лѣтъ. De 31 à 35 ans.		Отъ 36 до 40 лѣтъ. De 36 à 40 ans.		Отъ 41 до 45 лѣтъ. De 41 à 45 ans.		Отъ 46 до 50 лѣтъ. De 46 à 50 ans.		51 года и выше. 51 ans et au-dessus.	
Съ дѣвцами. et filles.	Съ вдовами. et veuves.	Съ дѣвцами. et filles.	Съ вдовами. et veuves.	м.	ж.	м.	ж.	м.	ж.	м.	ж.	м.	ж.	м.	ж.	м.	ж.	м.	ж.
15	16	17	18	19	20	21	22	23	24	25	26	27	28	29	30	31	32	33	34
1.961	32	191	113	895	1.510	833	617	353	108	106	22	46	17	29	10	13	8	22	5
1.484	24	116	64	1.107	1.250	360	336	140	59	36	16	13	10	13	9	9	5	10	3
2.023	17	80	99	1.582	1.764	409	331	124	67	32	28	25	11	22	10	16	6	9	2
1.755	78	278	185	637	1.341	874	730	442	136	146	45	72	18	61	9	15	9	49	8
2.092	24	130	106	1.294	1.593	653	551	221	109	58	42	38	17	36	20	30	11	22	9
1.676	13	103	85	982	1.182	562	529	209	97	46	30	26	15	24	8	18	10	10	6
1.257	12	99	61	703	930	445	354	178	86	52	43	16	6	15	5	7	3	13	2
2.256	21	219	135	1.559	1.899	688	593	262	87	60	23	32	13	18	8	7	5	5	3
14.504	221	1.216	848	8.759	11469	4.824	4.041	1.929	749	536	249	268	107	218	79	115	57	140	38
13.307	102	912	694	8.502	10.449	4.115	3.603	1.507	587	369	190	197	77	154	54	80	43	91	12
1.081	104	251	145	212	909	639	394	390	146	144	48	60	25	56	21	32	12	48	26
355	21	33	18	130	281	150	92	91	33	24	7	11	6	10	5	6	2	5	1
291	12	35	14	124	232	137	83	55	27	19	8	9	2	2	—	3	—	3	—
268	14	33	6	67	191	133	95	81	22	27	8	6	3	4	1	2	1	1	—
13.590	174	1.115	810	8.438	10.765	4.404	3.771	1.702	667	466	226	242	96	202	73	104	54	131	37
983	32	91	50	366	601	422	401	202	83	81	40	44	16	18	11	15	3	8	1
1.092	21	90	47	402	655	429	404	228	96	92	45	52	29	19	13	17	5	11	3
837	16	63	12	283	502	361	310	164	64	62	23	32	15	12	10	8	2	6	2
544	18	42	29	162	351	218	185	153	55	51	18	28	12	11	9	6	2	4	1

ГУБЕРНИИ и УѢЗДЫ. Gouvernements et districts.	Всего браковъ. Total des mariages.	Браки по мѣсяцамъ. Mariages par mois.											
		Mariages par mois.											
		Январь. Janvier.	Февраль. Février.	Мартъ. Mars.	Апрѣль. Avril.	Май. Mai.	Іюнь. Juin.	Іюль. Juillet.	Августъ. Août.	Сентябрь. Septembre.	Октябрь. Octobre.	Ноябрь. Novembre.	Декабрь. Décembre.
1. Тамбовскій	4.059	439	375	—	107	107	124	106	57	241	1.618	884	1
2. Борисоглѣбскій	2.759	450	211	—	96	81	49	53	26	98	850	845	—
3. Елатомскій	1.516	439	166	13	84	70	67	40	33	70	311	216	7
4. Кирсановскій	2.696	284	256	—	77	58	55	40	29	93	1.073	731	—
5. Козловскій	3.073	515	376	—	64	75	87	77	49	154	869	807	—
6. Лебедянскій	1.337	289	235	—	39	29	19	16	15	67	298	330	—
7. Липецкій	1.563	240	120	—	62	43	30	40	14	124	461	429	—
8. Моршанскій	2.632	383	252	—	171	103	135	60	66	137	740	585	—
9. Спасскій	1.311	285	194	—	59	49	67	35	16	28	203	374	—
10. Темниловскій	1.386	162	147	8	72	59	90	30	56	80	403	275	4
11. Усманскій	2.158	438	263	—	49	45	43	26	17	53	533	691	—
12. Шацкій	1.741	564	183	—	223	59	42	16	25	85	316	226	—
Итого	26.231	4.488	2.778	21	1.103	778	808	539	403	1.230	7.675	6.393	15
Въ т. ч.: православныхъ	25.919	4.440	2.738	—	1.084	740	777	527	384	1.215	7.650	6.364	—
магометанъ	206	26	23	21	13	31	25	10	14	8	13	8	14
въ г. Тамбовѣ	429	54	72	—	36	19	41	47	26	37	43	54	—
„ проч. городахъ	714	122	140	—	44	32	49	62	37	40	97	91	—
„ уѣздахъ	25.088	4.312	2.566	21	1.023	727	718	430	340	1.153	7.535	6.248	15

Браки по семейному состоянію. Mariages par état civil.				Брачившихся по возрастамъ. Mariés par âges.															
Холостыхъ. Garçons.		Вдовыхъ. Veufs.		20 лѣтъ и моложе. 20 ans et au-dessous.		Отъ 21 до 25 лѣтъ. De 21 à 25 ans.		Отъ 26 до 30 лѣтъ. De 26 à 30 ans.		Отъ 31 до 35 лѣтъ. De 31 à 35 ans.		Отъ 36 до 40 лѣтъ. De 36 à 40 ans.		Отъ 41 до 45 лѣтъ. De 41 à 45 ans.		Отъ 46 до 50 лѣтъ. De 46 à 50 ans.		51 года и выше. 51 ans et au-dessus.	
Съ дѣвками. et filles.	Съ вдовами. et veuves.	Съ дѣвками. et filles.	Съ вдовами. et veuves.	м.	ж.	м.	ж.	м.	ж.	м.	ж.	м.	ж.	м.	ж.	м.	ж.	м.	ж.
3.520	94	245	200	2.061	2.966	1.081	766	568	160	132	87	94	33	62	25	32	16	29	6
2.334	93	143	189	1.751	2.269	474	286	268	37	102	58	63	49	36	30	42	23	23	7
1.281	15	118	102	837	1.175	387	221	154	54	38	21	38	14	25	14	17	9	20	8
2.279	54	183	180	1.468	2.042	673	425	308	86	91	60	65	36	47	28	23	13	21	6
2.604	56	212	201	1.760	2.347	742	510	306	107	103	45	77	29	45	22	21	10	19	3
1.138	22	100	77	494	777	483	472	243	46	58	16	20	12	20	8	7	3	12	3
1.317	39	102	105	798	991	419	288	177	207	79	31	48	25	21	12	14	5	7	4
2.257	60	145	172	1.475	1.817	670	601	249	89	95	50	57	32	46	22	20	13	20	8
1.132	14	59	106	873	1.011	249	195	77	40	48	32	32	18	15	10	4	3	13	2
1.217	20	61	88	781	1.031	351	235	127	53	49	27	34	21	20	8	6	10	18	1
1.864	43	121	130	1.175	1.526	530	470	273	64	66	32	52	29	33	17	17	15	12	5
1.563	15	70	93	1.089	1.271	430	352	105	46	37	26	28	21	27	16	16	8	9	1
22.506	525	1.557	1.643	14.562	19.223	6.489	4.821	5.855	989	898	485	608	319	397	212	219	128	203	54
22.257	514	1.530	1.618	14.498	19.034	6.364	4.738	5.777	970	881	476	597	314	390	209	213	125	199	53
152	8	25	21	24	119	87	55	60	15	13	7	9	4	4	3	6	3	3	—
353	23	40	13	60	219	158	119	116	60	41	19	29	7	10	3	9	1	6	1
592	26	63	33	62	359	299	258	210	48	76	16	30	17	16	7	9	7	12	2
21.561	476	1.454	1.597	14.440	18.645	6.032	4.444	5.529	881	781	450	549	295	371	202	201	120	185	51

42. Тамбовская.

43. Тверская.

44. Тульская.

ГУБЕРНИИ и УѢЗДЫ. Gouvernements et districts.	Всего браковъ. Total des mariages.	Браки по мѣсяцамъ. Mariages par mois.												
		Январь. Janvier.	Февраль. Février.	Мартъ. Mars.	Апрѣль. Avril.	Май. Mai.	Іюнь. Jun.	Іюль. Juillet.	Августъ. Août.	Сентябрь. Septembre.	Октябрь. Octobre.	Ноябрь. Novembre.	Декабрь. Décembre.	
		3	4	5	6	7	8	9	10	11	12	13	14	
44. Тульская.	853	145	128	—	95	54	65	46	32	67	90	131	—	
11. Одоевскій	1.199	176	185	—	75	66	93	76	98	108	165	157	—	
12. Чернскій	12.066	2.015	1.786	3	834	690	889	609	600	794	1.881	1.963	2	
Итого	12.022	2.006	1.783	—	833	687	887	605	595	788	1.877	1.961	—	
Въ т. ч.: православныхъ	687	105	104	3	51	41	53	73	42	68	88	57	2	
въ г. Тульѣ	462	106	105	—	36	16	21	26	21	26	43	62	—	
„ проч. городахъ	10.917	1.804	1.577	—	747	633	815	510	537	700	1.750	1.844	—	
„ уѣздахъ	5.308	1.348	1.038	181	197	215	240	224	118	231	533	651	332	
1. Уфимскій	6.848	1.572	1.014	409	217	254	302	216	102	202	596	974	990	
2. Белебеевскій	7.106	1.687	1.232	490	238	226	278	270	121	168	542	857	997	
3. Бирскій	2.291	800	545	58	87	114	103	109	52	49	116	144	114	
4. Златоустовскій	5.754	1.267	843	294	151	159	174	119	60	179	629	1.038	841	
5. Мевзелинскій	4.462	963	831	173	148	186	189	127	89	159	523	732	342	
6. Стерлитамакскій	31.769	7.637	5.503	1.605	1.038	1.154	1.286	1.065	542	988	2.939	4.396	3.616	
Итого	12.000	3.837	3.105	—	250	502	421	435	134	341	1.419	1.556	—	
Въ т. ч.: православныхъ	18.362	3.498	2.196	1.425	717	597	760	545	342	599	1.437	2.736	3.510	
магометанъ	886	161	142	12	54	62	66	80	57	69	94	82	7	
въ г. Уфѣ	673	154	146	16	29	54	28	50	30	45	50	57	14	
„ проч. городахъ	30.210	7.322	5.215	1.577	955	1.038	1.192	935	455	874	2.795	4.257	3.595	
„ уѣздахъ	3.111	393	462	20	250	250	211	278	214	306	353	345	29	
1. Харьковскій	1.881	656	506	—	26	174	39	20	11	36	140	273	—	
2. Ахтырскій	1.607	332	338	—	31	120	44	39	22	25	131	525	—	
3. Богодуховскій	1.228	340	204	—	53	98	7	35	21	30	195	245	—	
4. Вальковский	1.774	686	205	—	80	173	7	38	18	32	246	289	—	
5. Волчанскій	2.115	261	304	—	27	99	47	19	6	34	548	768	2	
6. Змиевскій	2.820	414	438	—	37	140	46	32	18	57	693	945	—	
7. Изюмскій	2.348	321	345	3	43	122	48	22	14	41	575	814	—	
8. Купянскій	1.852	693	507	—	23	169	31	22	9	22	126	250	—	
9. Лебединскій	2.910	492	305	—	50	113	50	47	19	61	1.147	626	—	
10. Старобѣльскій	1.902	560	379	—	50	123	67	55	34	64	204	366	—	
11. Сумскій	23.548	5.148	3.993	23	670	1.581	597	607	386	708	4.358	5.446	31	
Итого	19.595	550	1.537	—	657	1.557	563	593	363	679	4.324	5.419	—	
Въ т. ч.: православныхъ	1.775	106	67	304	1.127	922	568	481	189	159	72	568	481	
въ г. Харьковѣ	1.193	38	97	51	273	773	660	424	297	96	70	41	36	
„ проч. городахъ	16.888	449	1.354	1.427	7.577	13.525	7.414	4.773	2.998	763	799	383	538	
„ уѣздахъ	4.486	275	437	516	1.093	2.531	2.072	2.060	1.464	414	345	190	249	
1. Херсонскій	3.993	229	454	455	944	2.000	2.380	2.149	855	319	305	178	190	
2. Александрійскій	2.391	60	123	96	215	865	1.435	1.147	668	391	195	175	79	
3. Анаевскій	5.236	336	755	580	834	2.529	2.893	2.871	1.762	579	460	250	290	
4. Елисаветградскій	2.080	234	209	206	203	964	1.197	1.197	828	203	176	94	83	
5. Одесскій	2.175	75	163	188	219	985	1.200	1.211	765	193	152	63	80	
6. Тираспольскій	747	100	116	113	93	391	309	313	355	139	119	70	70	
Николаевское град.	3.743	396	399	360	266	1.321	1.370	1.857	1.689	812	769	418	366	
Одесское град.	31.726	5.252	2.367	501	1.146	2.589	1.191	1.223	1.236	2.222	7.914	5.446	639	
Итого	24.851	1.705	2.656	2.514	3.867	11.586	12.856	12.805	8.386	3.050	2.521	1.438	1.407	

Браки по семейному состоянію. Mariages par état civil.				Брачавшихся по возрастамъ. Mariés par âges.															
Холостыхъ. Garçons.		Вдовыхъ. Veufs.		20 лѣтъ и моложе. 20 ans et au-dessous.		Отъ 21 до 25 лѣтъ. De 21 à 25 ans.		Отъ 26 до 30 лѣтъ. De 26 à 30 ans.		Отъ 31 до 35 лѣтъ. De 31 à 35 ans.		Отъ 36 до 40 лѣтъ. De 36 à 40 ans.		Отъ 41 до 45 лѣтъ. De 41 à 45 ans.		Отъ 45 до 50 лѣтъ. De 45 à 50 ans.		51 года и выше. 51 ans et au-dessus.	
Съ дѣвками. et filles.	Съ вдовами. et veuves.	Съ дѣвками. et filles.	Съ вдовами. et veuves.	м.	ж.	м.	ж.	м.	ж.	м.	ж.	м.	ж.	м.	ж.	м.	ж.	м.	ж.
15	16	17	18	19	20	21	22	23	24	25	26	27	28	29	30	31	32	33	34
717	26	76	34	477	653	198	141	86	30	33	7	23	11	20	8	12	3	4	—
1.068	10	72	49	568	887	378	230	144	41	52	18	11	5	23	13	9	3	14	2
10.414	241	897	514	6.292	8.783	3.051	2.238	1.345	481	574	258	309	116	218	98	148	60	129	32
10.378	239	893	512	6.287	8.775	3.039	2.217	1.334	476	568	255	305	113	215	97	148	58	126	31
584	38	45	20	105	326	279	214	170	75	54	36	39	13	19	11	5	8	16	4
385	14	41	22	44	124	93	173	126	95	105	56	57	11	28	3	9	—	—	—
9.445	189	811	472	6.143	8.333	2.679	1.851	1.049	311	415	166	213	92	171	84	134	52	113	28
4.008	228	474	598	1.187	3.083	2.088	1.398	1.132	371	323	177	187	111	121	65	98	47	172	56
4.926	320	704	898	868	3.894	2.997	1.942	1.705	482	373	190	260	109	173	74	165	80	307	77
4.885	371	799	1.051	885	3.111	2.587	2.698	2.073	575	502	274	333	157	207	101	182	93	347	97
1.810	85	209	187	804	1.719	803	333	357	89	80	51	63	34	58	30	37	17	89	18
3.981	325	649	799	661	2.462	2.358	2.299	1.565	432	380	223	242	116	166	68	140	62	242	92
3.285	146	434	597	1.160	2.927	1.719	924	795	231	250	131	173	109	123	61	90	35	152	44
22.895	1.475	3.269	4.130	5.565	17.196	12.552	9.594	7.627	2.180	1.908	1.046	1.248	636	848	399	712	334	1.309	384
10.395	235	812	558	4.383	7.014	4.483	3.836	1.960	584	422	236	271	132	168	101	126	48	187	49
11.450	1.181	2.310	3.421	924	9.715	7.594	5.055	5.259	1.460	1.374	764	907	481	643	283	567	277	1.097	327
661	50	81	94	119	399	327	275	266	109	87	51	34	29	21	9	15	10	17	4
507	31	55	80	143	421	263	141	159	50	39	26	22	16	19	8	10	3	18	8
21.727	1.394	3.133	3.956	5.303	16.376	11.962	9.178	7.202	2.021	1.782	969	1.192	591	808	382	687	321	1.274	372
2.664	168	170	109	516	1.871	1.444	739	625	243	225	111	124	76	75	40	64	23	38	8
1.599	37	125	120	659	1.105	749	583	272	102	78	36	59	25	33	16	16	5	15	9
1.386	21	112	88	564	1.000	650	480	233	56	48	24	43	23	29	13	18	7	22	4
976	41	121	90	332	843	677	266	142	72	37	20	20	17	12	3	6	5	2	4
1.518	29	130	97	438	1.129	723	489	414	77	92	29	48	26	24	14	19	7	16	3
1.799	31	139	146	805	1.432	721	514	362	75	95	42	53	19	42	23	21	7	16	3
2.419	43	178	180	1.112	1.895	1.012	685	428	102	110	57	64	28	48	30	20	13	26	10
1.938	66	166	178	932	1.568	784	586	403	75	93	43	51	24	44	30	18	15	23	7
1.582	31	124	115	658															

ГУБЕРНИИ и УѢЗДЫ. Gouvernements et districts.	Всего браковъ. Total des mariages.	Браки по мѣсяцамъ. Mariages par mois.											
		Mariages par mois.											
		Январь. Janvier.	Февраль. Février.	Мартъ. Mars.	Апрѣль. Avril.	Май. Mai.	Іюнь. Jun.	Іюль. Juillet.	Августъ. Août.	Сентябрь. Septembre.	Октябрь. Octobre.	Ноябрь. Novembre.	Декабрь. Décembre.
1	2	3	4	5	6	7	8	9	10	11	12	13	14
50. Ярославская.													
9. Рыбинскій . . .	832	269	96	—	29	100	14	78	22	49	70	105	—
10. Угличскій . . .	936	248	101	—	43	166	47	52	33	47	73	126	—
Итого . . .	9.749	4.274	1.233	—	443	979	267	381	241	375	667	889	—
Въ томъ числѣ:													
православныхъ . . .	9.703	4.269	1.228	—	435	973	265	377	240	370	662	884	—
въ г. Ярославлѣ . . .	771	311	90	—	65	74	11	30	33	38	63	56	—
" " Рыбинскѣ . . .	300	146	42	—	11	15	3	12	10	20	26	15	—
" проч. город. . .	429	188	49	—	38	41	5	21	18	24	32	13	—
" уѣздахъ . . .	8.249	3.629	1.052	—	329	849	248	318	180	293	546	805	—
ВСЕГО . . .	901670	226371	142588	8.788	38.122	68.326	41.669	41.256	21919	42.386	137419	121611	11.215
Въ томъ числѣ:													
православныхъ . . .	762085	206724	119375	4	31.838	59.185	29.646	33.736	14.279	34.974	124812	107512	—
старообрядцевъ . . .	10.261	2.851	1.585	42	393	696	315	460	306	758	1.645	1.170	40
римско-католиковъ . . .	32.679	3.925	10.061	72	489	2.312	3.672	1.802	1.560	2.043	2.939	3.755	49
протестантовъ . . .	23.594	1.864	3.149	1.838	2.188	1.787	2.336	1.048	1.156	1.421	2.071	2.472	2.264
армяно-григоріанъ . . .	281	45	25	—	7	22	22	9	6	11	37	45	52
іудеевъ . . .	26.854	3.159	2.699	2.010	825	2.210	3.197	2.233	3.371	1.283	2.019	1.637	2.211
магометанъ . . .	44.060	7.480	5.469	4.595	2.264	2.010	2.343	1.853	1.156	1.809	3.737	4.889	6.455
идолопоклонниковъ . . .	1.668	299	196	211	101	89	125	105	83	74	143	106	136
проч. вѣроисповѣд. . .	188	24	29	16	17	15	13	10	2	13	16	25	8
въ главн. город. . .	71.036	11.184	9.447	1.246	5.023	5.891	5.189	6.214	4.480	5.726	8.143	7.014	1.479
" проч. городахъ . . .	41.096	8.322	5.274	615	1.912	3.049	2.534	2.641	2.182	2.768	5.879	4.989	731
" уѣздахъ . . .	789538	206865	127867	6.927	31.187	59.386	33.946	32.201	15.257	33.892	123397	109608	9.005

Браки по семейному состоянію. Mariages par état civil.				Брачившихся по возрастамъ. Mariés par âges.															
Холостыхъ. Garçons.		Вдовыхъ Veufs.		20 лѣтъ и моложе. 20 ans et au-dessous.		Отъ 21 до 25 лѣтъ. De 21 à 25 ans.		Отъ 26 до 30 лѣтъ. De 26 à 30 ans.		Отъ 31 до 35 лѣтъ. De 31 à 35 ans.		Отъ 36 до 40 лѣтъ. De 36 à 40 ans.		Отъ 41 до 45 лѣтъ. De 41 à 45 ans.		Отъ 46 до 50 лѣтъ. De 46 à 50 ans.		51 года и выше. 51 ans et au-dessus.	
Съ дѣвцами. et filles.	Съ вдовами. et veuves.	Съ дѣвцами. et filles.	Съ вдовами. et veuves.	м. h.	ж. f.	м. h.	ж. f.	м. h.	ж. f.	м. h.	ж. f.	м. h.	ж. f.	м. h.	ж. f.	м. h.	ж. f.	м. h.	ж. f.
15	16	17	18	19	20	21	22	23	24	25	26	27	28	29	30	31	32	33	34
700	33	67	32	120	464	450	264	160	54	29	22	28	9	18	10	20	7	7	2
780	20	100	36	125	346	479	438	188	81	49	29	32	16	26	13	22	10	15	3
8.179	285	924	361	1.454	3.577	4.822	4.588	2.078	882	509	301	357	166	239	122	172	86	118	27
8.144	282	916	361	1.444	3.551	4.799	4.573	2.076	880	501	298	356	166	237	122	172	86	118	27
516	62	130	63	182	360	326	294	153	69	64	29	22	11	12	5	8	2	4	1
184	29	69	18	49	148	153	96	57	31	23	15	10	6	5	2	2	1	1	1
287	33	86	23	92	187	186	155	84	54	32	19	18	8	11	3	4	2	2	1
7.192	161	639	257	1.131	2.882	4.157	4.043	1.784	728	390	238	307	141	211	112	158	81	111	24
745383	25264	75751	5.272	268902	484832	319156	280132	173530	69270	56275	27683	31718	16443	21277	10664	14114	7.020	16698	5.626
641165	18821	60515	41584	253482	428451	271353	231125	134133	51700	41325	20787	23441	12436	16310	8.290	10609	5.297	11432	3.999
8.110	422	1.183	546	3.685	5.771	3.210	2.633	1.605	899	693	421	433	251	277	151	185	84	173	51
26.033	1.197	3.478	1.971	2.092	12.144	8.602	12.167	10.938	4.670	4.860	1.613	2.790	999	1.372	466	896	368	1.129	252
19.665	767	2.112	1.050	1.735	6.356	7.346	9.343	7.136	3.970	3.227	1.758	1.584	909	949	572	629	351	988	335
235	6	25	15	60	120	110	94	45	30	22	15	19	11	7	9	4	5	—	—
21.187	818	2.608	2.241	2.102	7.071	10.601	12.748	8.536	4.253	2.498	1.156	1.073	624	677	363	469	272	898	367
27.604	3.135	5.638	7.683	5.394	24.173	17.233	11.196	10.643	3.595	3.511	1.876	2.301	1.181	1.642	792	1.295	634	2.041	613
1.231	89	175	173	320	638	604	765	455	143	134	53	72	31	35	21	22	9	26	8
153	9	17	9	32	108	97	61	39	10	5	4	5	1	4	2	—	1	6	1
56.999	4.029	5.866	4.142	7.724	25.591	23.513	25.317	21.786	10.346	8.416	4.576	3.953	2.388	2.280	1.375	1.543	839	1.821	604
33.869	1.521	3.322	2.384	6.710	17.786	15.132	14.805	11.007	4.425	3.556	1.770	1.769	1.055	1.184	589	761	341	977	325
654515	19714	66563	48746	254468	441455	280511	240010	140737	54499	44303	21337	25996	13000	17813	8.700	11810	5.840	13900	4.697

III.

УМЕРШІЕ.

DÉCÈS.

1. Умершіе по вѣроисповѣданіямъ.

1. Décès d'après les cultes.

№ №	Вѣроисповѣданія. Cultes.	Православные съ едино- вѣрцами.			Старообрядцы.			Римско-католики.			Протестанты.		
		Orthodoxes.			Schismatiques.			Catholiques-romains.			Protestants.		
		м. h.	ж. f.	Итого. total.	м. h.	ж. f.	Итого. total.	м. h.	ж. f.	Итого. total.	м. h.	ж. f.	Итого. total.
1	2	3	4	5	6	7	8	9	10	11	12	13	14
1	Архангельская . . .	5.940	5.276	11.216	62	52	114	8	5	13	28	24	52
2	Астраханская . . .	14.891	12.665	27.556	247	201	448	47	40	87	100	114	214
3	Бессарабская . . .	24.746	22.394	47.140	561	546	1.107	180	124	304	768	695	1.463
4	Виленская	5.412	4.860	10.272	213	153	366	11.988	11.094	23.082	39	30	69
5	Витебская	12.152	11.064	23.216	660	624	1.284	4.275	3.713	7.988	335	328	663
6	Владимирская . . .	30.225	27.977	58.202	652	572	1.224	23	22	45	16	14	30
7	Вологодская	25.560	23.308	48.868	67	96	163	5	5	10	1	3	4
8	Волынская	34.394	31.635	66.029	74	60	134	3.658	3.348	7.006	1.893	1.765	3.658
9	Воронежская	55.501	51.722	107.223	246	235	481	20	7	27	24	26	50
10	Вятская	55.809	52.483	108.292	1.151	1.095	2.246	4	3	7	—	—	—
11	Гродненская	14.049	13.180	27.229	—	—	—	674	621	1.295	139	133	272
12	Донск. Войск. Обл.	51.081	46.383	97.464	1.252	1.412	2.664	35	26	61	173	122	295
13	Екатеринославская.	43.561	35.967	79.528	275	316	591	564	396	960	677	618	1.295
14	Казанская	25.330	25.282	50.612	428	411	839	18	10	28	8	9	17
15	Калужская	24.692	22.740	47.432	762	816	1.578	—	—	—	—	—	—
16	Кіевская	51.510	46.066	97.576	105	110	215	1.194	1.198	2.392	115	120	235
17	Ковенская	489	293	782	269	242	511	14.525	13.778	28.303	691	655	1.346
18	Костромская	24.845	23.554	48.399	312	252	564	1	—	1	—	1	1
19	Курляндская	341	215	556	—	—	—	761	709	1.470	4.586	4.444	9.030
20	Курская	43.113	39.758	82.871	139	127	266	7	4	11	4	1	5
21	Лифляндская	2.150	1.726	3.876	307	283	590	950	804	1.754	9.928	9.180	19.108
22	Минская	23.500	21.804	45.304	157	165	322	2.575	2.107	4.682	19	28	47
23	Могилевская	20.767	19.215	39.982	374	360	734	482	348	830	34	35	69
24	Московская	49.074	42.290	91.364	595	648	1.243	240	169	409	244	173	417
25	Нижегородская . . .	33.147	30.468	63.615	354	332	686	12	8	20	10	6	16
26	Новгородская	23.267	20.466	43.733	122	152	274	26	21	47	130	110	240
27	Олонецкая	7.199	6.534	13.733	6	10	16	3	1	4	37	29	66
28	Орелбургская	33.101	30.144	63.245	1.019	839	1.858	58	24	82	47	35	82
29	Орловская	39.965	36.456	76.421	—	—	—	15	19	34	9	8	17
30	Певзевская	29.819	27.585	57.404	134	138	272	11	2	13	7	10	17
31	Пермская	65.039	59.937	124.976	2.516	2.624	5.140	30	14	44	12	6	18
32	Подольская	34.154	30.997	65.151	211	191	402	2.963	2.667	5.630	13	15	28
33	Полтавская	36.237	33.998	70.235	—	—	—	34	37	71	28	22	50
34	Псковская	18.239	16.547	34.786	241	204	445	71	48	119	280	238	518
35	Рязанская	32.899	29.757	62.656	—	—	—	—	—	—	—	—	—
36	Самарская	54.296	49.889	104.185	1.545	1.493	3.038	1.191	1.176	2.367	2.903	2.636	5.539
37	С.-Петербургская . .	37.668	30.158	67.826	42	40	82	1.486	1.093	2.579	3.952	3.414	7.366
38	Саратовская	45.012	41.137	86.149	1.689	1.649	3.338	489	434	923	1.977	1.835	3.812
39	Сибирская	28.514	26.292	54.806	249	236	485	3	9	12	18	15	33
40	Смоленская	30.903	27.844	58.747	211	204	415	47	40	87	12	10	22
41	Таврическая	20.627	17.890	38.517	164	120	284	312	218	530	405	400	805
42	Тамбовская	54.078	48.621	102.699	58	62	120	6	5	11	85	64	149
43	Тверская	33.350	30.055	63.405	59	57	116	6	11	17	17	13	30
44	Тулская	28.186	24.842	53.028	15	11	26	10	4	14	2	3	5
45	Уфимская	20.200	18.464	38.664	266	276	542	20	17	37	24	17	41
46	Харьковская	39.559	36.145	75.704	162	155	317	87	54	141	—	—	—
47	Херсонская	40.654	37.939	78.593	318	274	592	631	501	1.132	558	510	1.068
48	Черниговская	31.201	29.292	60.493	229	182	411	23	22	45	36	43	79
49	Эстляндская	454	347	801	—	—	—	24	13	37	3.921	3.723	7.644
50	Ярославская	19.599	18.673	38.272	—	—	—	7	2	9	6	10	16
	Итого	1.476.499	1.342.334	2.818.833	18.518	18.025	36.543	49.799	44.971	94.770	34.311	31.690	66.001

№ №	Армяно-Григоріане. Arm.-gregori.	Иудеи. Israélites.	Магометане. Musulmans.	Идололоклонники. Idolâtres.	Прочія вѣроиспов.	В С Е Г О. T O T A L.											
						м. h.	ж. f.	Итого. total.									
									м. h.	ж. f.	Итого. total.						
15	16	17	18	19	20	21	22	23	24	25	26	27	28	29	30	31	32
—	—	—	5	5	10	—	—	—	—	—	—	—	—	—	6.043	5.362	11.405
53	59	112	35	21	56	3.121	2.321	5.442	—	—	—	—	—	—	18.494	15.421	33.915
21	19	40	2.615	2.103	4.718	—	—	—	—	—	—	—	—	—	28.891	25.881	54.772
—	—	—	1.408	1.175	2.583	59	36	95	—	—	—	79	76	155	19.198	17.424	36.622
—	—	—	1.245	949	2.194	—	—	—	—	—	—	—	—	—	18.667	16.678	35.345
—	—	—	12	11	23	21	21	42	—	—	—	—	—	—	30.949	28.617	59.566
—	—	—	9	6	15	—	—	—	—	—	—	—	—	—	25.642	23.418	49.060
—	—	—	2.835	2.089	4.924	4	4	8	—	—	—	125	75	200	42.983	38.976	81.959
—	—	—	20	11	31	—	—	—	—	—	—	—	—	—	55.811	52.001	107.812
—	—	—	8	5	13	2.596	2.628	5.224	142	123	265	—	—	—	59.710	56.337	116.047
—	—	—	1.824	1.480	3.304	21	14	35	—	—	—	—	—	—	16.707	15.428	32.135
207	150	357	10	9	19	—	—	—	330	304	634	—	—	—	53.088	48.406	101.494
—	—	—	919	806	1.725	14	8	22	—	—	—	—	—	—	46.010	38.111	84.121
—	—	—	12	8	20	10.021	9.470	19.491	166	152	318	—	—	—	35.983	35.342	71.325
—	—	—	—	—	—	—	—	—	—	—	—	—	—	—	25.454	23.556	49.010
—	—	—	4.880	5.182	8.062	13	10	23	—	—	—	—	—	—	57.817	50.686	108.503
—	—	—	1.305	1.237	2.542	3	3	6	—	—	—	5	5	10	17.287	16.213	33.500
—	—	—	6	2	8	13	12	25	—	—	—	—	—	—	25.177	23.821	48.998
—	—	—	339	270	609	—	—	—	—	—	—	—	—	—	5.027	5.638	11.665
—	—	—	29	18	47	—	—	—	—	—	—	—	—	—	43.292	39.908	83.200
2	—	2	207	172	379	—	—	—	—	—	—	98	21	119	13.642	12.186	25.828
—	—	—	2.295	1.722	4.017	56	60	116	—	—	—	—	—	—	28.602	25.886	54.488
—	—	—	1.533	1.206	2.739	—	—	—	—	—	—	—	—	—	23.190	21.164	44.354
16	14	30	80	38	118	124	78	202	2	—	—	2	—	—	50.375	43.410	93.785
—	—	—	27	15	42	679	622	1.301	—	—	—	—	—	—	34.229	31.451	65.680
—	—	—</															

ГУБЕРНИИ и УѢЗДЫ. Gouvernements et districts.	Январь. Janvier.		Февраль. Février.		Мартъ. Mars.		Апрѣль. Avril.		Май. Mai.		Юнь. Juin.	
	м. h.	ж. f.	м. h.	ж. f.	м. h.	ж. f.	м. h.	ж. f.	м. h.	ж. f.	м. h.	ж. f.
	1	2	3	4	5	6	7	8	9	10	11	12
1. Архангельскій	118	91	84	90	108	97	124	96	106	85	132	86
2. Александровскій	13	11	13	16	15	18	16	19	11	13	6	6
3. Кемскій	41	31	35	24	40	33	40	27	32	27	37	34
4. Мезенскій	43	39	33	26	37	37	37	29	31	30	34	37
5. Онежскій	51	34	47	48	50	42	51	39	52	44	49	57
6. Печорскій	51	43	46	39	58	51	60	50	57	44	54	44
7. Пинежскій	46	38	41	30	45	42	46	33	37	34	41	42
8. Холмогорскій	59	54	63	53	59	48	46	42	55	58	50	37
9. Шенкурскій	80	75	85	77	86	82	104	68	112	81	106	97
Итого	502	416	447	403	498	450	524	403	493	416	509	440
Въ т. ч.: православныхъ	192	407	442	398	490	443	513	396	486	410	500	432
въ г. Архангельскѣ	61	40	50	38	48	35	58	46	54	38	66	39
въ проч. городахъ	19	15	18	12	19	13	20	10	19	18	24	12
въ уѣздахъ	422	361	379	353	431	402	446	347	420	360	419	389
1. Астраханскій	373	309	350	275	474	356	447	300	431	386	664	532
2. Енотаевскій	80	82	94	60	117	81	70	65	110	89	167	139
3. Красноярскій	87	75	87	75	109	91	101	87	96	70	143	111
4. Царевскій	412	384	398	308	405	315	349	312	353	294	457	400
5. Черноярскій	220	185	182	137	170	157	188	160	164	173	223	216
Киргизская степь	207	127	170	123	180	155	216	160	139	111	138	107
Итого	1.379	1.162	1.281	978	1.455	1.155	1.371	1.084	1.293	1.123	1.792	1.505
Въ т. ч.: православныхъ	1.074	924	988	740	1.102	865	1.036	853	1.012	905	1.487	1.279
магометанъ	264	204	253	206	310	253	285	195	244	185	260	183
въ г. Астрахани	216	179	197	129	246	166	254	159	261	162	401	328
въ проч. городахъ	38	31	36	22	32	22	40	20	31	23	60	44
въ уѣздахъ	1.125	952	1.048	827	1.177	967	1.077	905	1.001	938	1.331	1.133
1. Кишиневскій	418	339	403	334	402	360	400	309	346	311	342	260
2. Аккерманскій	602	390	443	443	532	534	458	431	338	306	286	302
3. Бендерскій	397	356	295	295	279	262	218	222	217	203	224	192
4. Вълчскій	296	306	297	228	302	258	211	229	189	180	173	144
5. Измайлскій	487	413	481	405	429	409	357	321	300	251	236	230
6. Оргѣвскій	346	331	259	257	300	271	259	250	208	226	195	187
7. Сорокскій	245	211	224	197	192	183	169	148	178	155	153	145
8. Хотинскій	350	322	314	311	326	327	323	307	271	274	241	227
Итого	3.141	2.871	2.716	2.470	2.762	2.604	2.395	2.217	2.047	1.906	1.850	1.687
Въ т. ч.: православныхъ	2.762	2.548	2.381	2.193	2.403	2.302	2.028	1.919	1.723	1.635	1.531	1.397
протестантовъ	98	86	73	67	80	74	71	61	58	41	46	42
иудеевъ	211	171	203	156	208	163	217	168	182	149	196	180
въ г. Кишиневѣ	138	95	134	106	141	111	152	94	160	143	163	133
въ проч. городахъ	245	213	268	198	263	198	217	202	226	190	232	187
въ уѣздахъ	2.758	2.563	2.314	2.166	2.358	2.295	2.026	1.921	1.661	1.573	1.455	1.367
1. Виленскій	455	405	383	339	397	368	373	327	394	291	381	304
2. Вилейскій	267	240	223	233	221	244	208	188	159	176	169	124
3. Дисненскій	198	178	193	180	215	183	180	164	168	126	174	147
4. Лидскій	321	283	240	253	256	224	228	211	207	187	154	180
5. Ошмянскій	263	278	278	268	288	244	216	206	203	189	225	180
6. Свѣянскій	184	191	187	172	193	168	156	163	139	123	148	144
7. Трокскій	211	224	208	175	208	184	155	168	165	148	160	132
Итого	1.899	1.799	1.712	1.620	1.778	1.615	1.516	1.427	1.435	1.240	1.411	1.211

ГУБЕРНИИ и УѢЗДЫ. Gouvernements et districts.	Юль. Juillet.		Августъ. Août.		Сентябрь. Septembre.		Октябрь. Octobre.		Ноябрь. Novembre.		Декабрь. Décembre.		В С Е Г О. T O T A L.		Итого. Total.	
	м. h.	ж. f.	м. h.	ж. f.	м. h.	ж. f.	м. h.	ж. f.	м. h.	ж. f.	м. h.	ж. f.	м. h.	ж. f.		
	14	15	16	17	18	19	20	21	22	23	24	25	26	27		28
1. Архангельскій	133	106	126	104	105	92	103	86	110	85	125	121	1.374	1.139	2.513	1
2. Александровскій	11	5	14	6	7	6	8	2	16	13	25	17	155	132	287	2
3. Кемскій	10	29	40	35	25	20	26	20	28	31	38	38	422	349	771	3
4. Мезенскій	37	33	39	39	23	22	24	23	27	35	36	43	401	393	794	4
5. Онежскій	69	88	87	91	71	48	52	38	58	63	65	56	702	648	1.350	5
6. Печорскій	53	50	56	51	47	48	43	38	52	43	48	62	631	563	1.194	6
7. Пинежскій	46	37	46	44	28	26	30	25	33	40	45	49	484	440	924	7
8. Холмогорскій	47	62	67	50	57	56	53	57	52	57	55	65	663	639	1.302	8
9. Шенкурскій	132	106	152	123	79	83	79	76	87	85	109	106	1.211	1.059	2.270	9
Итого	574	516	627	543	442	401	418	365	463	452	546	557	6.043	5.362	11.405	
Въ т. ч.: православныхъ	561	506	614	532	435	396	414	362	458	446	535	548	5.940	5.276	11.216	
въ г. Архангельскѣ	64	50	62	46	49	36	54	35	55	38	63	56	684	497	1.181	
въ проч. городахъ	19	16	15	17	14	15	17	14	17	15	23	20	224	177	401	
въ уѣздахъ	491	450	550	480	379	350	347	316	391	399	460	481	5.135	4.688	9.823	
1. Астраханскій	629	555	683	521	530	438	579	398	621	473	508	413	6.289	4.956	11.245	1
2. Енотаевскій	256	226	138	163	100	99	116	105	148	115	154	133	1.550	1.357	2.907	2
3. Красноярскій	150	137	140	115	109	99	96	86	109	91	96	92	1.323	1.129	2.452	3
4. Царевскій	494	451	421	391	389	321	411	372	487	405	524	497	5.100	4.450	9.550	4
5. Черноярскій	263	252	208	174	186	186	200	200	234	198	219	199	2.457	2.237	4.694	5
Киргизская степь	131	101	126	82	126	88	126	63	130	96	86	79	1.775	1.292	3.067	
Итого	1.923	1.722	1.716	1.446	1.440	1.231	1.528	1.224	1.729	1.378	1.587	1.413	18.494	15.421	33.915	
Въ т. ч.: православныхъ	1.643	1.483	1.442	1.260	1.186	1.042	1.222	1.037	1.400	1.103	1.299	1.174	14.891	12.665	27.556	
магометанъ	237	198	244	154	215	158	259	155	296	235	254	195	3.121	2.321	5.442	
въ г. Астрахани	358	308	390	287	294	216	311	197	344	239	299	225	3.571	2.595	6.166	
въ проч. городахъ	81	54	51	42	28	27	37	29	38	40	48	44	520	398	918	
въ уѣздахъ	1.484	1.360	1.275	1.117	1.118	988	1.180	998	1.347	1.099	1.240	1.144	14.403	12.428	26.831	
1. Кишиневскій	459	397	388	350	296	265	316	272	291	246	318	273	4.379	3.71		

ГУБЕРНИИ и УѢЗДЫ. Gouvernements et districts.	Январь. Janvier.		Февраль. Février.		Мартъ. Mars.		Апрѣль. Avril.		Май. Mai.		Іюнь. Juin.		Іюль. Juillet.		Августъ. Août.		Сентябрь. Septembre.		Октябрь. Octobre.		Ноябрь. Novembre.		Декабрь. Décembre.		В С Е Г О. T O T A L.				
	м. н.	ж. ф.	м. н.	ж. ф.	м. н.	ж. ф.	м. н.	ж. ф.	м. н.	ж. ф.	м. н.	ж. ф.	м. н.	ж. ф.	м. н.	ж. ф.	м. н.	ж. ф.	м. н.	ж. ф.	м. н.	ж. ф.	м. н.	ж. ф.	м. н.	ж. ф.	Итого. Total.		
	1	2	3	4	5	6	7	8	9	10	11	12	13	14	15	16	17	18	19	20	21	22	23	24	25	26	27	28	
4. Виленскіе.																													
Въ т. числѣ:																													
православныхъ	528	501	483	483	471	448	466	377	387	348	409	333	411	369	436	427	391	323	410	369	492	425	528	457	5.412	4.860	10.272		
римско-католиковъ	1.195	1.157	1.096	1.006	1.123	1.047	884	919	919	799	867	770	920	794	958	908	797	754	947	919	1.055	925	1.227	1.096	11.988	11.094	23.082		
іудеевъ	143	117	106	110	149	99	121	105	104	67	105	87	114	64	112	92	80	85	131	98	106	117	137	134	1.408	1.175	2.583		
въ г. Вильнѣ	193	204	179	177	215	182	200	175	217	156	232	192	227	172	217	205	172	161	192	163	181	188	202	200	2.427	2.175	4.602		
» проч. городахъ	72	59	45	52	64	48	63	46	39	46	40	41	55	29	41	46	43	42	50	49	69	38	74	66	655	562	1.217		
» уѣздахъ	1.634	1.536	1.488	1.391	1.499	1.385	1.253	1.266	1.179	1.038	1.139	978	1.197	1.052	1.278	1.204	1.081	982	1.274	1.193	1.448	1.273	1.646	1.449	16.116	14.687	30.803		
1. Витебскій	199	164	214	177	232	192	221	185	198	143	203	177	187	185	171	163	162	151	189	171	205	212	281	215	2.462	2.135	4.597		
2. Велижскій	149	144	123	118	156	155	141	135	154	110	130	124	124	120	106	112	111	91	133	107	151	128	165	177	1.643	1.521	3.164		
3. Городокскій	147	114	129	116	136	126	150	143	104	94	100	89	99	76	101	80	89	73	113	93	154	151	156	119	1.478	1.274	2.752		
4. Двинскій	214	190	212	176	237	162	222	178	185	151	190	154	140	145	143	140	170	129	181	93	250	197	227	227	2.371	2.002	4.373		
5. Дриссенскій	121	104	106	108	122	143	117	106	127	106	98	101	86	59	73	71	73	58	78	81	90	78	120	99	1.211	1.114	2.325		
6. Лепельскій	240	251	288	268	223	205	181	173	198	154	140	124	91	101	97	89	112	94	132	111	150	154	177	188	2.031	1.914	3.945		
7. Люцинскій	148	137	171	138	140	128	171	122	139	140	123	106	115	86	95	87	94	90	99	113	127	114	140	95	1.562	1.356	2.918		
8. Невельскій	141	169	105	147	143	137	198	137	142	121	107	77	128	92	130	103	125	101	132	105	125	126	142	147	1.618	1.462	3.080		
9. Полоцкій	208	196	170	183	181	155	146	159	157	171	141	127	107	97	115	107	125	89	108	98	151	121	153	146	1.762	1.649	3.411		
10. Рѣжницкій	149	138	145	114	160	131	122	100	108	126	143	99	86	80	75	62	71	61	66	73	100	109	136	141	1.361	1.234	2.595		
11. Себежскій	75	66	92	99	94	104	111	102	113	93	108	73	96	68	81	65	79	83	78	72	87	80	154	112	1.168	1.017	2.185		
Итого	1.791	1.673	1.755	1.644	1.826	1.638	1.780	1.542	1.625	1.409	1.483	1.251	1.259	1.109	1.187	1.079	1.211	1.020	1.309	1.177	1.590	1.470	1.851	1.666	18.667	16.678	35.345		
5. Витебская.																													
Въ томъ числѣ:																													
православныхъ	1.180	1.116	1.130	1.128	1.144	1.117	1.166	1.040	1.077	959	938	793	831	727	766	708	791	665	883	761	1.011	938	1.235	1.110	12.152	11.064	23.216		
римо-католиковъ	422	376	428	347	464	339	401	320	363	316	374	303	262	240	247	254	263	213	254	278	374	364	423	363	4.275	3.713	7.988		
протестантовъ	25	33	37	36	38	40	31	29	29	25	25	18	27	29	24	18	11	20	24	26	34	22	30	32	335	328	663		
іудеевъ	109	96	110	91	132	88	122	92	99	66	92	81	83	63	98	49	88	69	99	62	110	88	103	104	1.245	949	2.194		
въ г. Витебскѣ	68	64	72	60	73	69	83	66	78	49	90	73	60	70	65	75	66	67	73	60	74	76	92	58	894	789	1.683		
» Двинскѣ	87	70	67	52	84	62	78	72	74	56	78	84	58	60	71	67	87	46	81	55	92	75	85	93	942	792	1.734		
» проч. городахъ	79	68	78	82	95	84	86	72	82	67	86	67	96	57	79	63	62	67	73	73	87	84	98	88	1.001	872	1.873		
» уѣздахъ	1.557	1.471	1.538	1.450	1.574	1.423	1.533	1.332	1.391	1.237	1.229	1.025	1.045	922	972	874	996	840	1.082	989	1.337	1.235	1.576	1.427	15.830	14.225	30.055		
6. Владимірская.																													
1. Владимірскій	237	175	199	206	264	249	291	245	245	248	268	266	301	311	276	220	235	175	213	157	165	149	190	166	2.884	2.567	5.451		
2. Александровскій	177	162	156	142	182	186	165	178	189	155	174	171	177	141	162	126	120	108	134	129	149	148	163	177	1.948	1.823	3.771		
3. Городокскій	150	139	121	144	166	141	148	175	145	176	167	142	176	148	133	127	107	114	119	119	90	116	116	112	1.638	1.053	3.291		
4. Гороховецскій	112	126	97	101	116	140	152	124	138	121	130	101	120	115	157	141	120	117	116	101	119	113	123	120	1.500	1.420	2.920		
5. Ковровскій	235	161	186	169	254	232	264	237	205	197	233	217	198	175	203	189	187	161	169	163	165	177	188	194	2.487	2.272	4.759		
6. Мелеховскій	220	189	190	184	217	189	203	191	197	198	239	275	251	238	247	215	191	200	198	187	190	180	198	192	2.541	2.438	4.979		
7. Муромскій	235	182	190	204	239	210	241	198	242	197	229	198	255	248	226	242	230	183	213	177	199	188	232	192	2.731	2.419	5.150		
8. Переславскій	135	100	118	87	122	147	137	107	153	110	136	129	145	135	179	142	131	116	107	102	97	130	145	151	1.605	1.456	3.061		
9. Покровскій	298	289	287	246	343	340	341	328	323	312	283	321	321	292	315	301	251	203	228	205	252	238	345	303	3.620	3.364	6.984		
10. Судогодскій	166	100	125	140	178	137	170	165	178	146	175	124	176	172	163	142	152	123	88	111	122	91	98	99	1.791	1.550	3.341		
11. Суздальскій	181	218	167	191	184	224	189	192	171	201	191	198	220	174	222	209	198	186	181	174	172	181	184	208	2.260	2.356	4.616		
12. Шуйскій	339	286	311	273	351	315	360	303	331	311	360	334	386	322	396	335	344	285	315	258	305	271	334	288	4.132	3.581	7.713		
13. Юрьевскій	140	134	133	129	146	143	150	128	133	142	146	165	179	150	183	186	163	146	149	127	141	133	149	135	1.812	1.718	3.530		
Итого	2.625	2.261	2.280	2.216	2.762	2.653	2.810	2.584	2.655	2.525	2.760	2.603	2.905	2.621	2.862	2.575	2.429	2.117	2.230	2.010	2.166	2.115	2.465	2.337	30.949	28.617	59.566		
7. Вологод.																													
Въ т. числѣ:																													
православныхъ	2.565	2.208	2.227	2.170	2.698	2.595	2.747	2.529	2.596	2.473	2.692	2.542	2.841	2.563	2.795	2.514	2.370	2.066	2.174	1.961	2.114	2.071	2.406	2.285	30.225	27.977	58.202		
въ г. Владимірѣ	55	38	49	33	60	43	57	40	56	39	61	44	58	42	63	45	53	36	51	35	48	32	54	38	665	465	1.130		
» Иваново-Возн.	148	125	142	120	154	131	151	128	149	126	155	132	152</																

ГУБЕРНИИ и УѢЗДЫ. Gouvernements et districts.	Январь. Janvier.		Февраль. Février.		Мартъ. Mars.		Avril. Апрѣль.		Май. Mai.		Юль. Juin.	
	м. h.	ж. f.	м. h.	ж. f.	м. h.	ж. f.	м. h.	ж. f.	м. h.	ж. f.	м. h.	ж. f.
	2	3	4	5	6	7	8	9	10	11	12	13
7. Вологодская.												
6. Никольскій	200	202	220	231	278	309	320	318	304	238	302	287
7. Сольвѣчегодскій	128	116	145	128	164	161	183	156	153	132	146	149
8. Тотемскій	158	148	211	180	244	202	255	229	235	221	373	302
9. Устьевольскій	102	91	103	101	136	133	123	113	111	65	133	110
10. Яренскій	58	45	49	47	64	54	68	59	72	49	60	52
Итого	1.574	1.473	1.685	1.609	2.093	1.998	2.110	1.900	1.907	1.628	2.615	2.319
Въ т. ч. православныхъ	1.569	1.466	1.679	1.602	2.081	1.971	2.103	1.891	1.898	1.619	2.609	2.313
въ г. Вологдѣ	51	41	46	45	73	74	73	48	65	56	54	35
проч. городахъ	41	39	57	38	56	61	51	63	55	49	44	44
уѣздахъ	1.482	1.393	1.582	1.526	1.964	1.858	1.986	1.789	1.787	1.517	2.512	2.240
8. Волынская.												
1. Житомирскій	589	515	498	506	658	530	508	462	382	349	403	334
2. Владимиро-Волыньскій	442	410	413	347	377	345	350	355	290	241	225	228
3. Дубенскій	253	238	279	242	315	261	271	206	168	174	184	152
4. Изяславскій	275	221	274	234	301	277	310	278	246	211	206	184
5. Ковельскій	309	299	311	305	287	269	297	255	214	204	195	156
6. Кременецкій	287	269	266	247	326	244	286	266	222	197	215	159
7. Луцкій	299	319	329	334	329	342	305	310	231	258	226	214
8. Новоградъ-Волыньскій	461	376	442	401	472	399	458	359	334	310	249	242
9. Овручскій	288	275	299	299	352	301	279	286	221	188	168	151
10. Острожскій	283	204	249	212	254	233	251	221	204	185	173	154
11. Ровенскій	400	377	379	380	435	360	405	345	292	240	272	282
12. Староконстантиновскій	271	250	234	220	275	259	282	233	211	198	160	160
Итого	4.157	3.753	3.973	3.727	4.381	3.820	4.002	3.576	3.015	2.755	2.676	2.416
Въ томъ числѣ: православныхъ	3.288	2.998	3.202	3.001	3.435	3.121	3.266	2.917	2.392	2.219	2.121	1.947
римско-католиковъ	347	319	348	306	393	327	326	308	265	235	216	231
протестантовъ	216	205	175	209	224	171	149	163	133	144	136	108
иудеевъ	273	215	235	195	304	185	237	171	212	148	185	117
въ г. Житомирѣ	77	89	53	68	91	63	63	51	70	43	67	60
проч. городахъ	142	145	164	159	214	143	194	159	135	129	132	114
уѣздахъ	3.938	3.519	3.756	3.500	4.076	3.614	3.745	3.366	2.810	2.583	2.477	2.242
9. Воронежская.												
1. Воронежскій	420	367	354	314	405	371	442	350	506	382	737	588
2. Гврюченскій	345	310	347	327	365	337	347	327	300	264	264	236
3. Бобровскій	519	485	450	450	507	488	480	447	458	487	771	732
4. Богучарскій	550	543	511	499	476	523	509	455	466	442	505	479
5. Валуйскій	378	361	394	369	412	349	312	303	321	279	304	240
6. Задонскій	225	255	184	177	188	185	187	170	195	193	231	216
7. Землянскій	343	327	272	256	254	301	289	250	277	289	452	400
8. Коростояскій	263	270	218	215	242	245	232	202	212	200	303	268
9. Нижнедѣвизскій	393	398	296	278	287	263	225	225	237	305	239	239
10. Новохоперскій	281	294	273	246	283	264	241	208	232	235	373	321
11. Острогожскій	466	514	493	468	472	449	426	406	380	378	425	393
12. Павловскій	354	317	301	272	295	286	291	247	303	265	332	307
Итого	4.537	4.421	4.093	3.871	4.186	4.061	3.981	3.590	3.885	3.651	5.002	4.419
Въ т. ч. православныхъ	4.508	4.402	4.067	3.853	4.167	4.037	3.960	3.570	3.854	3.633	4.969	4.399
въ г. Воронежѣ	106	87	109	80	130	100	134	70	128	89	179	127
проч. городахъ	64	62	59	51	85	61	64	61	64	48	91	69
уѣздахъ	4.367	4.272	3.925	3.740	3.971	3.900	3.783	3.459	3.693	3.514	4.732	4.223

Губернии и уѣзды.	Юль. Juillet.		Августъ. Août.		Сентябрь. Septembre.		Октябрь. Octobre.		Ноябрь. Novembre.		Декабрь. Décembre.		В С Е Г О. T O T A L.		
	м. h.	ж. f.	м. h.	ж. f.	м. h.	ж. f.	м. h.	ж. f.	м. h.	ж. f.	м. h.	ж. f.	м. h.	ж. f.	Итого. Total.
	14	15	16	17	18	19	20	21	22	23	24	25	26	27	28
7. Вологодская.															
6. Никольскій	840	705	571	516	232	212	233	201	210	197	305	313	4.015	3.759	7.774
7. Сольвѣчегодскій	249	214	295	284	143	126	137	113	158	153	159	158	2.060	1.890	3.950
8. Тотемскій	550	549	302	305	176	166	150	174	137	162	226	219	3.017	2.857	5.874
9. Устьевольскій	302	270	299	249	130	110	104	85	98	76	110	131	1.751	1.534	3.285
10. Яренскій	142	96	132	139	57	52	56	35	56	45	54	36	868	709	1.577
Итого	4.097	3.642	3.017	2.799	1.596	1.429	1.446	1.308	1.479	1.360	2.023	1.958	25.642	23.418	49.060
Въ т. ч. православныхъ	4.091	3.638	3.008	2.794	1.590	1.418	1.437	1.297	1.474	1.352	2.021	1.947	25.560	23.308	48.868
въ г. Вологдѣ	82	67	88	67	41	28	35	30	38	31	35	38	681	560	1.241
проч. городахъ	65	43	44	36	45	38	29	52	46	24	36	48	574	541	1.115
уѣздахъ	3.950	3.532	2.885	2.696	1.510	1.363	1.382	1.226	1.395	1.305	1.952	1.872	24.387	22.317	46.704
8. Волынская.															
1. Житомирскій	370	332	427	351	351	344	373	346	462	373	486	474	5.507	4.916	10.423
2. Владимиро-Волыньскій	332	255	307	302	294	266	315	327	388	379	419	416	4.152	3.871	8.023
3. Дубенскій	215	178	248	230	172	162	173	167	205	193	269	232	2.752	2.435	5.187
4. Изяславскій	222	188	254	236	245	243	248	197	247	224	271	256	3.099	2.749	5.848
5. Ковельскій	217	165	233	230	250	238	263	244	267	255	328	298	3.171	2.918	6.089
6. Кременецкій	176	179	228	244	206	177	240	211	334	286	323	313	3.109	2.792	5.901
7. Луцкій	233	211	278	255	268	263	282	290	338	294	324	318	3.442	3.408	6.850
8. Новоградъ-Волыньскій	317	262	363	329	329	288	346	322	428	384	424	439	4.623	4.111	8.734
9. Овручскій	217	181	272	220	257	228	235	231	270	265	290	298	3.148	2.923	6.071
10. Острожскій	229	175	239	232	206	193	212	205	279	253	264	249	2.843	2.538	5.381
11. Ровенскій	352	239	374	310	324	266	343	331	382	338	414	360	4.372	3.828	8.200
12. Староконстантиновскій	185	174	245	209	220	188	203	179	229	185	232	232	2.765	2.487	5.252
Итого	3.065	2.539	3.468	3.168	3.122	2.856	3.233	3.050	3.829	3.431	4.062	3.885	42.983	38.976	81.959
Въ томъ числѣ: православныхъ	2.391	2.083	2.839	2.604	2.538	2.301	2.556	2.463	3.078	2.832	3.288	3.150	34.394	31.635	66.029
римско-католиковъ	298	216	290	315	264	264	273	277	301	244	337	306	3.658	3.348	7.006
протестантовъ	125	103	136	115	123	125	145	119	175	135	156	168	1.893	1.765	3.658
иудеевъ	245	133	189	123	188	153	246	185	252	210	269	254	2.835	2.089	4.924
въ г. Житомирѣ	49	47	52	54	46	42	63	60	91	84	74	92	796	753	1.549
проч. городахъ	189	111	162												

Губернии и уѣзды. Gouvernements et districts.	Январь. Janvier.		Февраль. Février.		Мартъ. Mars.		Апрѣль. Avril.		Май. Mai.		Юнь. Juin.		Юль. Juillet.		Августъ. Août.		Сентябрь. Septembre.		Октябрь. Octobre.		Ноябрь. Novembre.		Декабрь. Décembre.		В С Е Г О. T O T A L.		Итого. Total.		
	м.	ж.	м.	ж.	м.	ж.	м.	ж.	м.	ж.	м.	ж.	м.	ж.	м.	ж.	м.	ж.	м.	ж.	м.	ж.	м.	ж.	м.	ж.		Итого.	
	1	2	3	4	5	6	7	8	9	10	11	12	13	14	15	16	17	18	19	20	21	22	23	24	25	26		27	28
10. Вятская.	341	333	306	272	445	376	359	290	406	315	389	352	444	364	578	495	396	335	314	268	343	286	338	352	4.659	4.038	8.697	1	
2. Глазовскій	506	519	471	462	638	563	550	549	633	598	505	420	615	552	826	742	516	445	409	414	522	470	630	623	6.821	6.357	13.178	2	
3. Елабужскій	431	385	454	394	434	442	421	425	363	405	383	354	410	435	574	554	320	402	377	312	427	388	387	338	4.981	4.834	9.815	3	
4. Котельничскій	367	366	351	351	530	501	380	354	350	307	332	265	380	314	482	437	327	286	302	303	329	353	367	379	4.497	4.226	8.723	4	
5. Малмыжскій	391	374	380	391	433	426	381	400	357	362	340	344	466	425	686	578	418	357	393	342	412	386	496	522	5.153	4.907	10.060	5	
6. Нодвинскій	261	244	220	227	277	316	237	249	238	234	220	224	313	274	642	604	407	351	219	228	240	264	305	298	3.579	3.513	7.092	6	
7. Орловскій	282	264	237	247	370	341	288	285	283	265	262	196	284	265	360	313	272	223	233	230	287	300	299	313	3.457	3.242	6.699	7	
8. Сарапульскій	634	632	669	620	797	753	739	701	683	630	657	589	829	774	1.023	934	698	675	564	529	566	541	650	591	8.509	7.969	16.478	8	
9. Слободской	291	277	241	290	330	296	290	272	314	264	298	257	375	317	387	333	288	274	272	251	285	310	364	326	3.735	3.467	7.202	9	
10. Уржумскій	478	446	505	519	515	529	461	426	403	487	392	381	543	505	876	753	467	466	434	418	420	432	527	561	6.021	5.923	11.944	10	
11. Яранскій	592	543	697	623	701	684	618	543	556	562	501	527	730	618	1.554	1.356	684	634	484	508	530	532	651	731	8.298	7.861	16.159	11	
Итого	4.574	4.383	4.531	4.396	5.470	5.227	4.724	4.484	4.586	4.429	4.279	3.919	5.389	4.843	7.988	7.099	4.793	4.448	4.001	3.803	4.361	4.262	5.014	5.034	59.710	56.337	116.047		
Въ т. числѣ:																													
православныхъ	4.217	4.086	4.232	4.062	5.075	4.869	4.369	4.126	4.249	4.071	3.950	3.595	5.056	4.480	7.603	6.740	4.553	4.178	3.714	3.515	4.043	3.991	4.748	4.770	55.809	52.483	108.292		
магометанъ	236	187	199	235	263	269	246	275	224	262	206	207	216	218	238	245	151	184	203	178	217	188	197	180	2.596	2.628	5.224		
въ г. Вяткѣ	56	52	69	51	76	54	80	35	97	54	49	46	58	52	57	56	54	38	49	23	45	38	61	47	751	546	1.297		
„ проч. городахъ	93	77	88	64	80	89	86	65	95	70	85	82	89	88	77	71	58	67	94	73	72	68	88	73	1.005	887	1.892		
„ уѣздахъ	4.425	4.254	4.374	4.281	5.314	5.084	4.558	4.394	4.394	4.305	4.145	3.791	5.242	4.703	7.854	6.972	4.681	4.343	3.858	3.707	4.244	4.156	4.865	4.914	57.954	54.904	112.858		
11. Гродненская.	187	184	163	145	174	138	190	129	189	99	93	127	199	147	167	158	77	151	213	143	180	168	209	176	2.041	1.765	3.806	1	
1. Гродненскій	278	254	234	251	292	234	231	218	280	227	218	225	219	231	219	253	94	167	389	207	359	241	189	266	3.002	2.774	5.776	2	
2. Брестскій	109	90	88	92	94	100	72	71	95	66	110	62	108	79	103	77	83	67	161	134	89	99	80	144	1.190	1.081	2.271	3	
3. Бѣлостокскій	170	156	145	207	56	117	182	112	97	109	144	103	73	116	135	159	27	26	316	108	127	133	115	153	1.587	1.501	3.088	4	
4. Бѣльскій	136	149	127	102	146	114	99	118	100	99	108	104	174	202	304	244	26	47	335	215	117	229	148	235	2.486	2.445	4.931	6	
5. Волковскій	259	271	227	207	252	203	224	199	168	193	255	200	174	202	304	244	26	47	335	215	117	229	148	235	2.486	2.445	4.931	6	
6. Кобринскій	186	157	167	122	171	141	137	140	145	140	188	137	149	140	150	147	21	143	194	142	155	152	168	144	1.831	1.705	3.536	7	
7. Пружанскій	237	220	283	184	245	201	191	206	140	205	201	200	277	203	219	226	32	73	300	201	223	204	315	225	2.663	2.348	5.011	8	
8. Слонимскій	30	43	35	39	25	35	38	33	45	26	36	25	22	31	26	34	38	15	47	28	31	38	35	49	408	396	804	9	
9. Соколяскій	1.592	1.524	1.469	1.349	1.455	1.283	1.361	1.226	1.257	1.164	1.353	1.185	1.285	1.264	1.448	1.449	417	709	2.270	1.370	1.389	1.389	1.411	1.516	16.707	15.428	32.135		
Итого																													
Въ томъ числѣ:																													
православныхъ	1.351	1.298	1.237	1.158	1.221	1.100	1.134	1.040	1.075	1.010	1.155	1.017	1.069	1.085	1.235	1.257	203	543	2.070	1.204	1.154	1.170	1.145	1.298	14.049	13.180	27.229		
римско-католиковъ	53	64	51	55	46	56	48	63	50	40	62	45	59	54	63	68	53	35	57	36	62	49	70	56	674	621	1.295		
протестантовъ	14	14	15	13	13	8	13	10	8	5	12	10	12	13	10	5	7	9	4	14	13	17	18	15	139	133	272		
иудеевъ	173	146	164	121	171	119	163	112	122	109	123	109	144	110	138	119	152	122	139	115	160	153	175	145	1.824	1.480	3.304		
въ г. Гроднѣ	38	32	44	35	42	30	49	34	43	29	34	33	36	45	43	36	40	29	33	24	34	42	70	52	506	421	927		
„ Брестѣ	57	53	60	46	69	58	61	57	55	47	64	68	80	68	81	52	67	58	54	40	62	48	60	62	770	657	1.427		
„ проч. городахъ	143	147	147	117	152	112	133	119	122	101	134	99	139	105	155	132	142	114	147	107	155	123	155	140	1.724	1.416	3.140		
„ уѣздахъ	1.354	1.292	1.218	1.151	1.192	1.083	1.118	1.016	1.037	987	1.121	985	1.030	1.046	1.169	1.229	1.68	508	2.036	1.199	1.138	1.176	1.126	1.262	13.707	12.934	26.641		
12. Донского Войска Область.	515	494	488	438	512	465	493	481	438	424	529	471	726	663	766	698	669	583	537	481	526	434	497	462	6.696	6.094	12.790	1	
1. Черкасскій	909	869	861	802	879	832	857	799	859	772	793	748	797	794	892	801	799	818	850	851	926	894	942	886	10.364	9.866	20.230	2	
2. Донецкій	371	361	336	298	378	317	359	344	334	325	369	336	457	385	423	377	397	365	438	407	438	422	441	410	4.741	4.347	9.088	3	
3. 1-й Донской	289	288	260	286	337	294	323	289	235	250	255	276	344	284	262	265	248	258	264	279	282	284	329	331	3.428	3.384	6.812	4	
4. 2-й Донской	425	387	353	347	387	316	412	374	361	387	610	308	777	663	835	795	644	573	559	658	636	553	637	563	6.636	5.924	12.560	5	
5. Ростовскій	151	121	130	121	149	117	146	127	136	127	148	125	196	182	224	212	187	153	170	158	142	121	144	115	1.923	1.679	3.602	6	
6. Сальскій	862	753	816	667	846	775	777	710	864	671	863	745	1.059	842	1.240	1.068	1.047	958	961	869	964	800	967	796	11.266	9.654	20.920	7	
7. Таганрогскій	362	331	325	306	344	317	307	306	266	284	283	251	299	269	282	244	250	243	261	279	279	280	369	351	3.627				

ГУБЕРНИИ и УѢЗДЫ. Gouvernements et districts.	Январь. Janvier.		Февраль. Février.		Мартъ. Mars.		Апрѣль. Avril.		Май. Mai.		Юнь. Juin.	
	м. л.	ж. ф.	м. л.	ж. ф.	м. л.	ж. ф.	м. л.	ж. ф.	м. л.	ж. ф.	м. л.	ж. ф.
	1	2	3	4	5	6	7	8	9	10	11	12
13. Екатеринбургская.												
1. Екатеринбургский	504	421	434	390	493	427	559	424	507	451	533	439
2. Александровский	551	489	552	449	549	456	548	454	510	385	484	379
3. Бахмутский	722	579	753	540	797	510	760	660	729	521	792	765
4. Верхнедзиринский	345	343	377	316	379	384	401	387	331	324	347	312
5. Мариупольский	358	339	409	388	476	427	494	403	389	310	371	278
6. Новомосковский	568	466	573	506	614	471	566	499	494	405	492	354
7. Павлоградский	443	381	419	383	452	411	472	397	391	317	330	302
8. Славяносербский	394	331	437	332	458	361	463	357	422	350	381	328
Итого	3.885	3.349	3.954	3.304	4.218	3.447	4.263	3.581	3.773	3.063	3.730	3.155
Въ томъ числѣ:												
православныхъ	3.672	3.151	3.793	3.154	3.986	3.300	4.070	3.416	3.607	2.916	3.537	2.992
римско-католиковъ	49	40	36	32	69	24	44	25	43	29	49	38
протестантовъ	65	67	64	43	63	38	55	56	48	41	48	42
юдеевъ	75	61	38	49	80	57	76	63	53	54	73	58
въ г. Екатеринославѣ	260	151	212	141	276	149	273	152	277	198	292	206
„ проч. городахъ	240	188	249	204	267	210	269	204	260	235	394	377
„ уѣздахъ	3.385	3.010	3.493	2.959	3.675	3.088	3.721	3.225	3.236	2.630	3.044	2.572
14. Казанская.												
1. Казанский	475	459	468	415	566	522	488	523	485	542	517	468
2. Козьмодемьянский	204	210	177	192	245	193	192	190	161	144	143	124
3. Лаишевский	330	261	297	297	281	323	271	253	213	250	191	214
4. Мамадышский	142	138	155	156	212	195	263	283	324	360	376	384
5. Свияжский	134	118	112	104	120	130	117	120	65	109	100	117
6. Спасский	201	203	223	224	225	247	238	218	184	188	192	199
7. Тетюшский	299	287	290	256	325	311	316	317	288	288	223	252
8. Царевко-окшайский	160	121	155	157	226	191	261	259	208	256	179	182
9. Цивильский	217	212	175	190	267	256	298	309	222	258	165	179
10. Чебоксарский	197	203	207	176	306	290	296	312	273	232	158	182
11. Чистопольский	482	421	396	364	472	502	489	463	420	408	343	352
12. Идринский	288	310	296	296	418	404	460	428	298	300	217	246
Итого	3.129	2.943	2.951	2.827	3.663	3.564	3.689	3.675	3.141	3.315	2.804	2.899
Въ т. числѣ:												
православныхъ	2.128	2.054	2.029	1.951	2.669	2.623	2.772	2.793	2.235	2.360	1.878	2.025
магометанъ	954	851	876	835	933	886	853	838	847	892	884	831
идолопоклонниковъ	9	7	8	8	18	12	20	11	17	19	11	17
въ г. Казани	181	160	175	161	223	197	193	220	183	217	199	186
„ проч. городахъ	91	109	92	87	123	105	110	122	120	86	104	82
„ уѣздахъ	2.854	2.674	2.684	2.579	3.317	3.262	3.386	3.333	2.838	3.012	2.501	2.631
15. Калужская.												
1. Калужский	176	175	189	144	190	206	203	174	206	176	187	155
2. Боровский	82	77	94	62	95	111	107	103	108	90	99	109
3. Жиздринский	493	493	563	462	564	500	489	487	528	455	493	444
4. Бзельский	242	216	189	196	263	226	238	220	184	190	224	182
5. Лихвинский	172	159	134	112	135	133	148	133	139	118	124	135
6. Малоярославский	70	83	70	67	89	73	97	97	106	92	91	78
7. Медынский	183	184	171	156	204	240	244	194	232	206	243	241
8. Мещовский	197	185	185	194	180	163	158	141	182	142	174	134
9. Мосальский	313	313	339	281	282	289	295	248	286	256	320	290
10. Перемышльский	100	111	111	101	119	94	105	93	122	78	126	122
11. Тарусский	96	102	93	93	117	118	94	96	101	87	96	86
Итого	2.124	2.098	2.138	1.868	2.238	2.153	2.178	1.986	2.194	1.890	2.177	1.976
Въ т. ч.:												
православныхъ	2.003	1.996	2.037	1.777	2.144	2.043	2.096	1.912	2.137	1.833	2.127	1.930
въ г. Налутѣ	59	73	70	50	68	65	78	73	78	61	77	53
„ проч. городахъ	84	51	83	53	89	73	96	61	94	46	83	72
„ уѣздахъ	1.981	1.974	1.985	1.765	2.081	2.015	2.004	1.852	2.022	1.783	2.017	1.851

ГУБЕРНИИ и УѢЗДЫ. Gouvernements et districts.	Юль. Juillet.		Августъ. Août.		Сентябрь. Septembre.		Октябрь. Octobre.		Ноябрь. Novembre.		Декабрь. Décembre.		В С Е Г О. T O T A L.		Итого. Total.	
	м. л.	ж. ф.	м. л.	ж. ф.	м. л.	ж. ф.	м. л.	ж. ф.	м. л.	ж. ф.	м. л.	ж. ф.	м. л.	ж. ф.		
	14	15	16	17	18	19	20	21	22	23	24	25	26	27		28
13. Екатеринбургская.																
1. Екатеринбургский	551	453	553	465	483	410	449	374	437	375	487	371	5.990	5.000	10.990	1
2. Александровский	485	400	490	429	521	460	550	396	525	438	503	433	6.268	5.168	11.436	2
3. Бахмутский	668	594	828	705	688	563	721	533	657	532	645	514	8.760	7.014	15.774	3
4. Верхнедзиринский	351	299	314	325	342	307	320	322	370	348	361	337	4.238	4.004	8.242	4
5. Мариупольский	417	321	456	400	377	337	341	270	383	281	375	254	4.846	4.008	8.854	5
6. Новомосковский	477	364	418	299	457	322	423	335	498	391	509	382	6.089	4.794	10.883	6
7. Павлоградский	397	329	395	310	382	294	389	287	407	355	415	349	4.892	4.115	9.007	7
8. Славяносербский	414	323	404	335	494	318	386	338	382	322	392	313	4.927	4.008	8.935	8
Итого	3.760	3.083	3.858	3.268	3.644	3.011	3.579	2.855	3.659	3.042	3.687	2.953	46.010	38.111	84.121	
Въ томъ числѣ:																
православныхъ	3.555	2.870	3.637	3.054	3.417	2.814	3.361	2.681	3.452	2.869	3.474	2.750	43.561	35.967	79.528	
римско-католиковъ	37	33	60	38	60	38	43	36	41	32	33	31	564	396	960	
протестантовъ	54	62	58	54	52	41	40	54	68	55	62	65	677	618	1.295	
юдеевъ	87	89	79	94	92	94	108	58	71	55	87	74	919	806	1.725	
въ г. Екатеринославѣ	302	219	288	183	272	170	269	156	219	131	253	149	3.193	2.005	5.198	
„ проч. городахъ	378	302	302	260	263	222	250	206	246	188	274	192	3.302	2.788	6.180	
„ уѣздахъ	3.080	2.562	3.268	2.825	3.109	2.619	3.060	2.493	3.194	2.723	3.160	2.612	39.425	33.318	72.743	
14. Казанская.																
1. Казанский	485	461	517	443	414	418	403									

ГУБЕРНИИ и УѢЗДЫ. Gouvernements et districts.	Январь. Janvier.		Февраль. Février.		Мартъ. Mars.		Апрѣль. Avril.		Май. Mai.		Юнь. Juin.		
	м. н.	ж. ф.	м. н.	ж. ф.	м. н.	ж. ф.	м. н.	ж. ф.	м. н.	ж. ф.	м. н.	ж. ф.	
	1	2	3	4	5	6	7	8	9	10	11	12	13
16. Кіевская.													
1. Кіевскій	963	781	883	729	993	855	924	818	936	710	1.090	751	
2. Бердичевскій	363	319	318	273	420	326	420	326	356	329	309	276	
3. Васильковский	471	410	438	351	507	445	496	453	432	373	357	315	
4. Звенигородскій	331	274	244	255	320	288	323	287	290	266	236	193	
5. Каневскій	394	346	296	306	324	343	376	337	280	254	265	283	
6. Липовецкій	294	292	307	251	371	352	340	253	302	245	202	202	
7. Радомельскій	446	389	464	416	478	451	476	417	358	335	344	278	
8. Сквирскій	326	307	346	352	403	413	423	413	349	333	283	248	
9. Таршанскій	330	309	347	314	407	338	413	358	309	297	245	217	
10. Уманскій	542	457	477	422	550	503	500	474	479	436	391	351	
11. Черкасскій	409	403	372	344	460	376	444	371	387	308	295	284	
12. Чигиринскій	208	186	230	214	223	217	258	239	238	219	230	158	
Итого	5.077	4.473	4.722	4.227	5.465	4.907	5.393	4.746	4.716	4.105	4.247	3.556	
Въ томъ числѣ:													
православныхъ	4.528	4.076	4.254	3.841	4.876	4.480	4.863	4.334	4.180	3.730	3.737	3.205	
римско-католиковъ	99	107	106	107	115	126	100	111	116	96	80	76	
иудеевъ	430	269	343	260	450	276	407	277	402	261	406	259	
въ г. Кіевѣ	471	334	436	306	495	376	454	393	497	316	627	396	
" Бердичевѣ	70	57	65	45	74	58	71	42	71	53	90	71	
" проч. городахъ	215	156	159	149	217	140	291	158	175	257	78	108	
въ уѣздахъ	4.321	3.926	4.062	3.727	4.679	4.333	4.577	4.153	3.973	3.479	3.452	2.981	
17. Ковенская.													
1. Ковенскій	262	202	199	190	255	244	201	159	201	162	205	182	
2. Вилькомирскій	225	215	204	199	207	244	171	169	202	192	173	149	
3. Новоалександровскій	256	230	248	220	226	222	223	182	224	180	213	166	
4. Поневѣжскій	249	186	206	181	220	198	185	168	161	151	154	129	
5. Россіенскій	213	202	254	264	241	281	203	211	186	190	174	174	
6. Тельшевскій	221	211	212	206	220	207	203	158	204	141	158	157	
7. Шавельскій	269	232	248	235	261	237	215	183	187	174	165	172	
Итого	1.695	1.478	1.571	1.495	1.630	1.633	1.390	1.222	1.390	1.186	1.258	1.129	
Въ томъ числѣ:													
православныхъ	51	23	44	24	46	19	29	20	44	27	43	24	
римско-католиковъ	1.414	1.256	1.340	1.323	1.323	1.415	1.152	1.036	1.171	1.014	1.073	967	
протестантовъ	61	61	58	51	75	64	51	60	58	52	33	41	
иудеевъ	135	115	99	79	151	114	123	93	94	81	83	80	
въ г. Новно	87	66	55	39	83	75	71	53	62	43	65	54	
" проч. городахъ	105	78	91	61	84	77	86	62	66	44	68	55	
въ уѣздахъ	1.503	1.334	1.425	1.395	1.463	1.481	1.233	1.107	1.262	1.099	1.125	10.20	
18. Костромская.													
1. Костромской	299	289	284	244	254	246	291	229	250	201	235	209	
2. Буйскій	114	128	94	78	102	104	115	95	80	95	85	92	
3. Варшавскій	121	112	119	144	165	147	163	178	132	142	128	105	
4. Ветлужскій	140	110	140	141	196	165	198	188	184	197	214	182	
5. Галичскій	188	168	142	143	146	175	130	120	117	116	83	92	
6. Кинешемскій	244	205	279	242	289	273	276	220	248	218	240	201	
7. Кологривскій	145	140	139	115	157	122	140	134	143	154	141	107	
8. Макарьевскій	226	186	208	173	295	250	240	219	211	193	193	172	
9. Нерехтскій	238	254	250	243	272	257	281	226	216	207	232	205	
10. Солигаличскій	93	98	79	104	63	83	72	92	77	78	70	61	
11. Чухломскій	74	92	70	66	78	73	64	57	64	66	66	59	
12. Юрьевецкій	210	200	263	239	234	262	224	222	209	205	186	186	
Итого	2.092	1.991	2.067	1.932	2.251	2.157	2.196	1.980	1.931	1.872	1.873	1.671	
Въ т. ч.:													
православныхъ	2.065	1.968	2.033	1.907	2.219	2.127	2.168	1.957	1.906	1.853	1.852	1.648	
въ г. Костромѣ	91	82	87	60	77	69	83	63	79	59	64	59	
" проч. городахъ	65	77	72	63	88	78	83	65	77	59	67	72	
въ уѣздахъ	1.936	1.832	1.908	1.809	2.086	2.010	2.030	1.852	1.775	1.754	1.742	1.540	

Юль. Juillet.		Августъ. Août.		Сентябрь. Septembre.		Октябрь. Octobre.		Ноябрь. Novembre.		Декабрь. Décembre.		В С Е Г О. T O T A L.			Итого. Total.	№ №
м. н.	ж. ф.	м. н.	ж. ф.	м. н.	ж. ф.	м. н.	ж. ф.	м. н.	ж. ф.	м. н.	ж. ф.	м. н.	ж. ф.	Итого.		
14	15	16	17	18	19	20	21	22	23	24	25	26	27	28		
933	771	887	630	820	634	794	736	876	654	1.025	831	11.124	8.900	20.024	1	
304	265	214	248	309	276	326	225	342	236	353	289	4.134	3.388	7.522	2	
375	333	436	365	381	327	397	351	452	409	518	532	5.260	4.664	9.924	3	
191	176	231	188	254	258	336	321	450	381	470	399	3.676	3.286	6.962	4	
246	222	297	258	293	251	343	290	390	366	474	420	3.978	3.676	7.654	5	
216	157	243	218	243	193	227	232	261	212	310	283	3.316	2.890	6.206	6	
357	296	323	312	308	286	341	296	397	408	579	493	4.871	4.377	9.248	7	
305	289	304	303	263	216	223	251	266	243	387	323	3.878	3.691	7.569	8	
259	220	299	249	295	261	283	278	326	287	396	420	3.510	3.548	7.058	9	
388	334	440	363	404	388	483	468	594	523	566	470	5.814	5.189	11.003	10	
308	310	329	338	362	309	377	337	430	388	566	477	4.748	4.245	8.993	11	
215	187	212	242	232	219	281	225	366	337	415	389	3.108	2.832	5.940	12	
4.097	3.560	4.315	3.714	4.165	3.618	4.411	4.010	5.150	4.444	6.059	5.326	57.817	50.686	108.503		
3.609	3.159	3.827	3.381	3.633	3.227	3.890	3.653	4.628	4.057	5.485	4.923	51.510	46.066	97.576		
85	100	88	77	95	91	102	93	98	118	107	107	1.194	1.198	2.392		
390	288	381	237	418	283	416	237	409	267	428	268	4.880	3.182	8.062		
518	397	464	325	426	296	444	390	434	284	472	358	5.738	4.171	9.909		
62	56	77	51	68	61	85	47	60	50	56	40	849	631	1.480		
233	163	185	111	188	184	199	60	256	188	249	211	2.445	1.885	4.330		
3.281	2.944	3.589	3.227	3.483	3.077	3.683	3.513	4.400	3.922	5.282	4.717	48.785	43.999	92.784		
249	175	231	189	152	176	170	174	183	160	207	198	2.518	2.211	4.729	1	
167	172	204	179	164	167	204	173	180	175	225	209	2.326	2.243	4.569	2	
157	264	194	162	163	177	182	189	183	219	217	242	2.486	2.353	4.839	3	
166	176	208	174	165	144	174	180	184	182	222	195	2.294	2.064	4.358	4	
260	213	281	262	189	176	199	231	209	249	233	269	2.695	2.674	5.369	5	
210	202	275	239	170	138	158	141	153	176	196	194	2.380	2.170	4.550	6	
218	194	275	255	180	176	186	187	189	230	195	223	2.588	2.498	5.086	7	
1.427	1.296	1.668	1.460	1.183	1.154	1.273	1.275	1.281	1.391	1.521	1.494	17.287	16.213	33.500		

ГУБЕРНИИ и УѢЗДЫ. Gouvernements et districts.	Январь. Janvier.		Февраль. Février.		Мартъ. Mars.		Апрѣль. Avril.		Май. Mai.		Іюнь. Juin.	
	м. л.	ж. ф.	м. л.	ж. ф.	м. л.	ж. ф.	м. л.	ж. ф.	м. л.	ж. ф.	м. л.	ж. ф.
	2	3	4	5	6	7	8	9	10	11	12	13
19. Курляндская.												
1. Добленскій	113	94	116	97	100	102	73	73	82	70	94	50
2. Баусскій	39	51	39	46	59	50	34	42	30	31	23	28
3. Видавскій	55	50	37	43	43	47	42	50	48	44	34	38
4. Газепотскій	39	46	44	41	45	49	26	42	30	36	24	24
5. Гольдингенскій	63	62	54	59	63	61	50	62	59	45	49	33
6. Гробинскій	93	73	83	83	94	66	87	82	73	74	81	64
7. Илукетскій	48	38	44	54	47	43	59	39	40	39	43	27
8. Тальсенскій	42	61	39	60	53	46	48	53	45	39	44	21
9. Туккумскій	30	33	37	29	31	39	36	37	43	38	24	22
10. Фридрихштадтскій	50	60	53	40	74	69	50	48	58	40	31	28
Итого	572	568	546	552	609	572	505	528	508	456	447	335
Въ томъ числѣ:												
православныхъ	36	23	24	8	27	18	24	23	29	25	23	15
римско-католиковъ	63	65	64	62	58	58	75	60	48	53	65	67
протестантовъ	438	458	419	454	498	460	383	422	395	355	336	243
иудеевъ	35	22	39	28	26	36	23	23	36	23	23	10
въ г. Митава	60	44	55	45	47	47	41	29	48	34	58	23
" " Либавѣ	49	32	42	32	46	42	62	42	39	55	45	45
" проч. городахъ	51	46	51	44	55	52	43	42	42	55	25	21
" уѣздахъ	412	446	398	431	461	431	359	415	376	328	309	246
20. Курская.												
1. Курскій	449	420	413	390	429	458	385	394	389	360	465	373
2. Бѣлгородскій	275	306	240	237	269	238	249	230	190	159	161	173
3. Гриворонскій	311	309	323	328	350	333	270	254	237	216	190	202
4. Дмитриевскій	215	223	172	187	200	199	188	225	228	164	194	181
5. Корочанскій	293	284	276	268	278	253	234	203	164	187	192	163
6. Львовскій	226	206	234	199	266	230	215	207	164	165	190	196
7. Новооскольскій	258	229	246	221	225	217	210	204	210	193	201	169
8. Обоянскій	250	271	262	286	269	254	228	226	183	172	221	192
9. Путивльскій	311	290	298	273	312	304	305	290	234	217	189	159
10. Рыльскій	262	224	243	225	234	191	217	158	206	177	145	152
11. Старооскольскій	279	262	245	245	262	250	238	206	175	169	185	162
12. Суджанскій	252	263	287	241	291	285	249	187	194	181	309	232
13. Тимскій	194	202	191	197	233	183	182	172	236	171	234	246
14. Фатежскій	239	226	221	207	213	206	157	146	158	149	175	178
15. Щигровскій	207	203	170	160	228	182	184	198	200	168	222	222
Итого	4.021	3.918	3.821	3.664	4.059	3.783	3.511	3.300	3.168	2.848	3.273	3.000
Въ т. ч.:												
православныхъ	4.002	3.907	3.812	3.648	4.037	3.770	3.491	3.286	3.160	2.840	3.251	2.987
въ г. Курскѣ	73	62	73	60	71	68	49	68	58	49	64	59
" проч. городахъ	250	205	207	196	216	204	194	161	168	135	165	133
" уѣздахъ	3.698	3.651	3.541	3.408	3.772	3.511	3.268	3.071	2.942	2.664	3.044	2.808
21. Лифляндская.												
1. Рижскій	510	415	475	372	499	421	458	377	440	341	486	344
2. Валкскій	118	125	120	129	135	152	113	101	97	77	80	65
3. Венденскій	85	104	90	80	92	107	98	85	84	67	64	69
4. Верроскій	91	86	80	77	97	82	82	61	75	60	61	58
5. Вольмарскій	85	68	74	95	68	82	79	74	68	77	73	57
6. Перновскій	86	94	94	95	96	101	68	84	64	58	52	53
7. Феллинскій	103	92	85	91	105	82	97	89	76	68	63	45
8. Эзелскій	51	51	46	75	48	53	41	49	49	34	25	44
9. Юрьевскій	161	134	153	141	170	150	149	149	145	160	121	124
Итого	1.290	1.169	1.217	1.155	1.310	1.230	1.185	1.069	1.098	942	1.025	859

Іюль. Juillet.		Августъ. Août.		Сентябрь. Septembre.		Октябрь. Octobre.		Ноябрь. Novembre.		Декабрь. Décembre.		В С Е Г О. T O T A L.		Итого. Total.
м. л.	ж. ф.	м. л.	ж. ф.	м. л.	ж. ф.	м. л.	ж. ф.	м. л.	ж. ф.	м. л.	ж. ф.	м. л.	ж. ф.	
14	15	16	17	18	19	20	21	22	23	24	25	26	27	
96	69	97	77	88	64	80	64	66	62	91	96	1.105	918	2.023
26	29	33	36	43	29	33	34	45	38	31	46	435	460	895
37	38	44	36	44	40	33	38	45	42	42	42	504	508	1.012
29	23	52	41	27	33	28	28	29	33	31	24	404	420	824
38	39	49	51	41	36	45	40	55	52	71	44	637	584	1.221
80	80	87	73	71	73	67	81	74	75	88	81	978	905	1.883
37	35	36	32	40	25	46	29	34	39	50	45	524	445	969
31	25	36	39	37	31	33	43	36	35	39	55	483	508	991
31	26	32	17	26	24	24	35	26	31	40	23	380	354	734
36	31	34	35	34	43	40	38	55	48	62	56	577	536	1.113
441	395	500	437	451	398	438	430	465	455	545	512	6.027	5.638	11.665
38	19	32	20	33	12	23	13	27	20	25	19	341	215	556
72	63	75	63	56	55	68	50	52	50	65	63	761	709	1.470
310	292	364	334	334	318	323	350	360	360	426	398	4.586	4.444	9.030
21	21	29	20	28	13	24	17	26	25	29	32	339	270	609
55	43	55	40	48	30	49	25	33	34	47	52	596	446	1.042
60	56	48	46	48	46	47	47	50	44	50	44	599	515	1.114
49	34	48	42	38	39	41	32	46	36	44	45	533	488	1.021
277	262	349	309	317	283	301	326	336	341	404	371	4.299	4.189	8.488
449	399	401	359	351	309	330	284	361	347	369	355	4.791	4.448	9.239
232	181	202	155	185	182	196	161	213	173	226	229	2.638	2.424	5.062
253	224	245	217	233	220	225	230	295	225	247	276	3.179	3.034	6.213
246	206	230	217	160	177	132	171	207	203	213	223	2.385	2.376	4.761
213	190	205	186	181	147	217	151	217	171	242	240	2.712	2.443	5.155
256	216	189	173	196	167	170	163	226	192	203	185	2.535	2.299	4.834
279	218	231	216	214	209	236	218	246	242	265	299	2.821	2.635	5.456
272	245	215	203	216	223	245	209	252	278	400	376	3.013	2.935	5.948
282	200	227	189	217	239	248	182	240	184	263	263	3.126	2.790	5.916
275	206	221	181	240	211	243	227	242	223	312	260	2.840	2.435	5.275
236	208	184	161	127	110	157	156	178	154	261	235	2.527	2.318	4.845
320	275	253	250	210	200	251	240	274	250	268	216	3.158	2.820	5.978
233	215	193	177	148	137	152	157	207	213	259	285	2.462	2.355	4.817
181	206	210	171	149	118	172	144	206	174	223	196	2.304	2.121	4.425
323	262	259	216	204	163	207	182	272	241	325	278	2.801	2.475	5.276
4.050	3.451	3.465	3.071	3.031	2.812	3.181	2.875	3.636	3.270	4.076	3.916	43.292	39.908	83.200
4.031	3.443	3.456	3.059	3.024	2.801	3.164	2.859	3.619	3.254	4.066	3.904	43.113	39.758	82.871
41	34	40	66	78	73	67	61	85	79	71	65	770	744	1.514
228														

ГУБЕРНИИ и УѢЗДЫ. Gouvernements et districts.	Январь. Janvier.		Февраль. Février.		Мартъ. Mars.		Апрѣль. Avril.		Май. Mai.		Юнь. Juin.	
	м. h.	ж. f.	м. h.	ж. f.	м. h.	ж. f.	м. h.	ж. f.	м. h.	ж. f.	м. h.	ж. f.
	2	3	4	5	6	7	8	9	10	11	12	13
21. Лифлянд.												
Въ т. числѣ:												
православныхъ	213	172	188	182	210	147	177	147	150	132	164	115
протестантовъ	940	895	911	884	981	961	893	829	821	721	700	636
въ г. Ригѣ	397	319	369	287	366	311	371	291	346	273	383	273
" " Юрьевѣ	49	41	43	48	47	34	49	46	39	50	37	50
" проч. городахъ	57	77	51	59	44	40	38	52	41	35	40	26
" уѣздахъ	787	732	754	761	853	845	727	680	672	584	565	510
1. Мвнскій	330	297	288	262	334	285	285	247	279	221	232	197
2. Бобрыйскій	353	308	259	307	347	280	275	320	240	230	277	213
3. Борисовскій	287	220	259	252	282	227	240	227	214	185	204	166
4. Игуменскій	242	253	244	232	249	238	226	203	209	187	186	150
5. Мозырскій	253	205	231	207	273	197	239	178	193	135	170	147
6. Новогрудскій	320	282	302	250	293	300	285	254	233	208	223	178
7. Пинскій	310	302	349	284	383	346	346	309	264	207	261	237
8. Рѣчинскій	313	278	271	245	331	272	289	249	223	224	258	218
9. Слуцкій	323	286	300	307	298	279	251	207	214	198	195	161
Итого	2.731	2.431	2.503	2.346	2.790	2.424	2.436	2.194	2.069	1.795	2.006	1.670
22. Мниская.												
Въ томъ числѣ:												
православныхъ	2.206	1.984	2.072	2.002	2.297	2.054	2.007	1.834	1.661	1.488	1.602	1.425
римско-католиковъ	278	250	224	178	242	196	209	182	214	174	177	113
иудеевъ	226	172	192	150	232	161	197	156	168	118	206	113
въ г. Минскѣ	105	83	113	95	114	59	105	79	97	47	132	87
" " Бобрыйскѣ	30	26	14	21	35	28	29	23	37	21	44	17
" " Пинскѣ	29	24	30	19	35	46	37	30	27	25	24	24
" проч. городахъ	90	59	69	56	86	66	85	71	75	54	60	48
" уѣздахъ	2.477	2.239	2.277	2.155	2.520	2.225	2.180	1.991	1.833	1.646	1.745	1.494
23. Могилевская.												
Въ т. числѣ:												
православныхъ	187	167	190	167	198	194	171	167	170	165	160	120
2. Быховскій	132	94	134	109	124	119	103	113	127	76	87	79
3. Гомельскій	372	321	339	335	365	365	320	335	291	251	305	226
4. Горенскій	128	131	121	107	145	121	156	139	135	119	134	124
5. Климовичскій	163	167	175	153	183	170	166	146	162	113	124	102
6. Мстиславскій	130	138	144	123	144	147	129	99	111	103	109	101
7. Оршанскій	219	203	208	183	225	190	224	188	180	182	160	134
8. Рогачевскій	225	209	206	222	228	190	227	189	200	165	179	156
9. Сѣнненскій	248	209	220	204	227	191	214	191	202	160	171	170
10. Чаусскій	92	109	106	118	158	154	157	113	107	105	121	98
11. Чериковскій	188	183	194	189	230	192	178	182	153	153	149	168
Итого	2.084	1.931	2.037	1.910	2.227	2.033	2.045	1.862	1.838	1.572	1.699	1.478
24. Московская.												
Въ т. числѣ:												
православныхъ	1.861	1.787	1.846	1.743	1.996	1.834	1.844	1.670	1.635	1.438	1.515	1.363
римско-католиковъ	54	25	46	31	34	31	49	44	35	20	40	21
иудеевъ	131	87	110	89	154	119	121	104	140	90	114	76
въ г. Могилевѣ	58	42	57	41	51	45	57	53	51	43	52	35
" проч. городахъ	89	76	82	68	101	81	89	85	86	76	88	67
" уѣздахъ	1.937	1.813	1.898	1.801	2.075	1.907	1.899	1.724	1.701	1.453	1.559	1.376
1. Московскій	2.210	1.800	2.104	1.694	2.393	1.995	2.490	1.971	2.108	1.618	2.162	1.859
2. Богородскій	322	286	323	330	385	367	424	380	308	319	350	274
3. Бронницкій	221	217	230	190	227	223	255	227	197	150	198	160
4. Верейскій	106	86	90	86	147	103	124	93	102	117	135	115
5. Волоколамскій	111	122	132	128	145	133	184	149	147	134	117	105
6. Дмитровскій	208	211	239	182	234	216	281	219	199	171	179	175
7. Звенигородскій	174	164	168	163	209	187	172	186	141	137	150	120
8. Клинскій	212	154	186	180	201	188	227	190	194	180	179	165

Юль. Juillet.		Августъ. Août.		Сентябрь. Septembre.		Октябрь. Octobre.		Ноябрь. Novembre.		Декабрь. Décembre.		В С Е Г О. T O T A L.		
м. h.	ж. f.	м. h.	ж. f.	м. h.	ж. f.	м. h.	ж. f.	м. h.	ж. f.	м. h.	ж. f.	м. h.	ж. f.	Итого. Total.
14	15	16	17	18	19	20	21	22	23	24	25	26	27	28
173	115	202	137	167	131	156	143	160	143	190	162	2.150	1.726	3.876
785	616	840	792	735	688	725	668	795	694	801	796	9.928	9.180	19.108
414	287	456	370	328	258	327	262	299	275	358	331	4.414	3.537	7.951
46	28	57	50	50	45	28	38	57	40	51	55	553	525	1.078
64	53	58	40	47	35	45	51	55	39	56	43	596	550	1.146
601	492	624	602	595	580	607	560	639	586	655	642	8.079	7.574	15.653
239	214	261	206	231	203	278	265	301	232	295	282	3.353	2.911	6.264
298	265	256	233	256	214	260	246	303	261	345	361	3.469	3.238	6.707
236	200	211	198	189	173	196	207	245	222	303	272	2.866	2.549	5.415
196	174	209	194	176	195	199	217	258	236	245	244	2.639	2.523	5.162
203	191	200	190	191	162	193	184	238	231	255	228	2.639	2.255	4.894
222	199	290	228	209	189	235	231	298	264	366	295	3.276	2.878	6.154
320	309	351	345	311	320	313	282	314	354	399	390	3.921	3.685	7.606
198	202	217	181	223	208	230	198	253	257	306	269	3.112	2.801	5.913
263	230	341	303	244	261	281	233	282	278	335	300	3.327	3.046	6.373
2.175	1.984	2.336	2.078	2.030	1.925	2.185	2.063	2.492	2.335	2.849	2.641	28.602	25.886	54.488
1818	1.705	1.983	1.779	1.652	1.619	1.796	1.704	2.040	1.968	2.366	2.242	23.500	21.804	45.304
173	164	180	153	175	150	213	181	238	176	252	190	2.575	2.107	4.682
168	99	156	116	177	139	160	156	199	162	214	180	2.295	1.722	4.017
94	136	102	82	65	115	77	86	85	87	126	70	1.215	1.026	2.241
47	32	30	19	24	21	24	24	33	28	28	23	375	283	658
40	32	35	36	42	32	32	23	23	33	32	37	387	363	750
69	38	58	59	76	62	62	51	90	68	93	82	913	714	1.627
1.925	1.746	2.111	1.882	1.823	1.695	1.990	1.879	2.261	2.119	2.570	2.429	25.712	23.500	49.212
162	156	177	135	161	134	199	211	215	175	226	195	2.216	1.986	4.202
114	75	90	80	107	104	119	106	143	167	165	142	1.445	1.264	2.709
298	265	329	310	269	250	306	287	297	283	367	360	3.858	3.588	7.446
156	115	124	96	106	83	114	104	138	107	150	153	1.607	1.399	3.006
144	141	168	130	123	112	119	107	137	123	163	170	1.827	1.634	3.461
132	113	117	117	113	89	114	97	113	115	154	133	1.510	1.375	2.885

ГУБЕРНИИ и УѢЗДЫ. Gouvernements et districts.	Инварь. Janvier.						Февраль. Février.		Мартъ. Mars.		Апрѣль. Avril.		Май. Mai.		Юнь. Juin.		Юль. Juillet.		Августъ. Août.		Сентябрь. Septembre.		Октябрь. Octobre.		Ноябрь. Novembre.		Декабрь. Décembre.		В С Е Г О. T O T A L.		Итого. Total.		
	м. н.		ж. ф.		м. н.		ж. ф.		м. н.		ж. ф.		м. н.		ж. ф.		м. н.		ж. ф.		м. н.		ж. ф.		м. н.		ж. ф.		м. н.			ж. ф.	
	1	2	3	4	5	6	7	8	9	10	11	12	13	14	15	16	17	18	19	20	21	22	23	24	25	26	27	28	29	30		31	
9. Коломенскій	143	166	161	129	158	165	167	138	144	150	143	134	192	169	195	171	121	133	142	137	121	141	167	154	1.854	1.787	3.641	9					
10. Можайскій	84	102	97	98	100	119	97	91	83	94	89	72	101	111	135	99	84	76	105	101	109	92	118	105	1.202	1.160	2.362	10					
11. Подольскій	133	144	158	126	166	150	185	129	129	126	144	140	181	176	155	149	111	103	118	132	126	109	130	119	1.736	1.603	3.339	11					
12. Рузскій	104	107	112	97	129	134	126	130	109	99	95	78	124	119	128	118	98	84	89	86	106	103	132	123	1.352	1.278	2.630	12					
13. Серпуховскій	171	165	149	154	175	158	194	169	144	121	165	151	252	172	209	183	127	118	136	126	149	127	159	152	2.030	1.796	3.826	13					
Итого	4.199	3.724	4.149	3.560	4.669	4.138	4.926	4.072	4.005	3.416	4.106	3.548	5.465	4.596	4.814	4.262	3.358	2.950	3.355	2.848	3.363	2.843	3.966	3.453	50.375	43.410	93.785						
Въ т. числѣ:																																	
православныхъ	4.083	3.622	4.047	3.479	4.532	4.031	4.811	3.976	3.922	3.341	4.012	3.432	5.343	4.502	4.697	4.162	3.270	2.868	3.256	2.765	3.257	2.759	3.844	3.333	49.074	42.290	91.364						
протестантовъ	21	23	21	18	17	20	30	13	13	7	21	8	22	15	24	13	18	11	21	9	13	16	23	20	244	173	417						
въ г. Москвѣ	1.882	1.538	1.793	1.430	2.040	1.685	2.088	1.607	1.812	1.368	1.831	1.610	2.320	1.896	1.906	1.707	1.477	1.206	1.446	1.085	1.476	1.177	1.773	1.469	21.844	17.778	39.622						
„ „ Коломнѣ	19	29	16	23	24	19	27	20	19	13	26	22	27	28	21	21	17	18	18	26	23	15	25	23	262	257	519						
„ „ проч. городахъ	139	107	110	108	128	98	155	90	105	93	136	111	181	140	142	118	103	90	117	94	104	73	111	107	1.531	1.229	2.760						
„ „ уѣздахъ	2.159	2.050	2.230	1.999	2.477	2.336	2.656	2.355	2.069	1.942	2.113	1.805	2.937	2.532	2.745	2.416	1.761	1.636	1.774	1.643	1.760	1.578	2.057	1.854	26.738	24.146	50.884						
24. Московск. 1. Нижегородскій	345	312	385	323	376	351	405	370	377	302	427	384	571	498	699	574	406	345	324	284	372	289	352	330	5.039	4.362	9.401	1					
2. Ардатовскій	225	205	242	214	232	228	234	218	199	191	184	163	338	269	475	385	227	209	206	200	214	176	240	238	3.016	2.696	5.712	2					
3. Арзамасскій	222	214	185	187	242	217	260	244	188	171	204	210	366	341	407	362	213	224	207	186	198	194	189	198	2.881	2.748	5.629	3					
4. Балахнискій	192	194	259	254	218	219	235	195	199	167	198	183	319	311	350	396	267	259	217	217	231	185	213	195	2.938	2.777	5.715	4					
5. Васильсурскій	178	179	188	222	184	215	213	204	225	168	182	184	356	288	399	340	289	217	238	210	220	209	242	258	2.914	2.694	5.608	5					
6. Горбатовскій	148	138	190	169	223	220	228	182	185	152	180	171	226	224	262	261	160	182	153	117	179	162	218	185	2.352	2.163	4.515	6					
7. Княгининскій	202	167	165	182	211	195	203	180	166	163	240	202	401	354	354	332	221	247	237	206	249	243	271	252	2.920	2.723	5.643	7					
8. Лукояновскій	327	306	336	300	385	339	396	339	306	367	337	306	756	591	548	501	281	292	307	274	277	309	374	338	4.630	4.262	8.892	8					
9. Макарьевскій	138	149	130	138	226	203	190	155	218	164	230	243	311	263	328	312	273	258	198	214	199	200	179	201	2.620	2.500	5.120	9					
10. Семеновскій	125	132	122	120	168	135	145	156	132	120	140	116	180	160	216	209	145	114	124	107	122	118	183	138	1.802	1.625	3.427	10					
11. Сергачскій	255	247	233	222	250	239	233	218	217	216	214	190	394	368	393	350	248	195	262	215	196	220	222	221	3.117	2.901	6.018	11					
Итого	2.357	2.243	2.435	2.331	2.715	2.561	2.742	2.461	2.412	2.181	2.536	2.354	4.218	3.667	4.471	4.022	2.730	2.542	2.473	2.230	2.457	2.305	2.683	2.554	34.229	31.451	65.680						
Въ т. числѣ:																																	
православныхъ	2.290	2.171	2.365	2.260	2.632	2.478	2.657	2.385	2.354	2.128	2.451	2.277	4.107	3.571	4.345	3.912	2.638	2.464	2.381	2.155	2.365	2.226	2.562	2.441	33.147	30.468	63.615						
магометанъ	51	53	52	55	51	53	53	52	37	34	50	43	56	44	68	61	54	47	62	45	58	56	87	79	679	622	1.301						
въ г. Н.-Новгородѣ	170	133	185	145	167	146	180	152	187	128	203	138	215	184	239	168	156	110	120	100	163	120	155	140	2.140	1.647	3.787						
„ „ проч. городахъ	38	37	40	51	58	46	43	36	44	39	47	30	55	47	55	44	45	29	40	29	49	35	36	46	550	478	1.028						
„ „ уѣздахъ	2.149	2.073	2.216	2.135	2.490	2.369	2.519	2.290	2.181	2.014	2.286	2.177	3.948	3.436	4.177	3.810	2.529	2.403	2.313	2.101	2.245	2.150	2.492	2.368	31.539	29.326	60.865						
25. Нижегородск. 1. Новгородскій	303	240	246	232	305	254	240	254	293	255	235	173	275	253	296	245	221	176	210	163	245	180	244	196	3.113	2.621	5.734	1					
2. Боровичскій	233	224	206	214	247	210	255	216	252	201	165	153	246	197	204	174	162	164	179	158	191	159	200	174	2.540	2.244	4.784	2					
3. Бѣлозерскій	117	104	127	115	158	147	135	138	142	125	120	100	155	115	151	125	91	88	102	79	92	84	113	101	1.503	1.321	2.824	3					
4. Валдайскій	171	139	166	132	170	152	195	148	194	139	142	120	162	141	138	120	119	109	111	117	133	97	129	124	1.830	1.538	3.368	4					
5. Демянскій	111	114	115	89	120	118	96	85	91	95	74	67	134	119	145	115	102	90	101	76	91	94	113	113	1.293	1.175	2.468	5					
6. Кирилловскій	140	135	163	173	228	203	200	219	219	215	161	173	256	231	233	203	113	138	136	141	142	140	151	140	2.142	2.111	4.253	6					
7. Крестецкій	136	127	174	117	177	175	159	136	158	132	117	131	197	110	177	148	125	111	107	96	101	109	134	111	1.762	1.503	3.265	7					
8. Старорусскій	333	262	307	242	271	285	261	254	283	225	213	205	293	244	307	288	263	216	201	176	230	204	280	247	3.242	2.848	6.090	8					
9. Тихвинскій	125	130	137	132	169	149	168	138	151	120	135	115	212	151	177	165	125	93	119	98	137	100	162	173	1.817	1.564	3.381	9					
10. Устюженскій	145	141	145	130	155	163	130	130	155	143	124	110	188	163	159	149	110	88	109	86	129	107	172	152	1.701	1.562	3.263	10					
11. Череповецкій	181	217	196	185	221	167	235	209	197	172	169	145	358	276	367	283	182	152	173	156	146	126	179	195	2.604	2.263	4.867	11					
Итого	1.995	1.833	1.982	1.761																													

ГУБЕРНИИ и УѢЗДЫ. Gouvernements et districts.	Январь. Janvier.		Февраль. Février.		Мартъ. Mars.		Апрѣль. Avril.		Май. Mai.		Июнь. Juin.	
	м. л.	ж. ф.	м. л.	ж. ф.	м. л.	ж. ф.	м. л.	ж. ф.	м. л.	ж. ф.	м. л.	ж. ф.
	1	2	3	4	5	6	7	8	9	10	11	12
27. Олонекск. 5. Олонекскій	80	93	65	85	91	72	99	53	57	47	54	53
6. Повѣндскій	41	38	26	45	38	33	35	42	31	47	36	27
7. Пуозожскій	51	41	60	57	70	50	65	55	58	38	59	55
Итого	611	598	644	645	654	613	642	542	533	501	548	490
Въ т. ч.: православныхъ	607	595	639	642	644	608	641	532	528	499	543	484
въ г. Петрозаводскѣ	24	16	28	16	27	20	25	23	18	16	18	14
» проч. городахъ	36	30	30	28	33	31	33	26	20	21	24	19
» уѣздахъ	551	552	586	601	594	562	584	493	495	464	506	457
28. Оренбургск. 1. Оренбургскій	1.309	1.302	1.173	1.143	1.333	1.227	1.302	1.145	1.094	1.051	1.487	1.352
2. Верхнеуральскій	543	462	554	497	601	545	560	513	500	453	399	397
3. Орскій	516	477	486	439	572	511	560	600	496	475	542	482
4. Троицкій	448	413	505	449	550	533	544	541	504	431	478	432
5. Челябинскій	951	852	936	868	1.135	977	959	893	951	916	967	958
Итого	3.767	3.506	3.654	3.396	4.191	3.793	3.925	3.691	3.545	3.320	3.873	3.621
Въ т. ч.: православныхъ	2.862	2.594	2.682	2.445	3.060	2.795	2.927	2.686	2.674	2.462	3.072	2.836
магометанъ	818	839	880	891	1.037	926	899	934	791	806	688	705
въ г. Оренбургѣ	152	141	153	152	190	166	193	131	138	121	300	272
» проч. городахъ	234	221	251	207	300	232	331	239	328	242	354	235
» уѣздахъ	3.381	3.144	3.250	3.037	3.701	3.395	3.401	3.326	3.079	2.993	3.219	3.114
29. Орловская. 1. Орловскій	320	294	216	223	222	185	245	193	273	203	459	391
2. Болховскій	164	169	172	197	204	224	165	186	233	219	411	376
3. Брянскій	302	272	234	239	254	227	300	305	390	358	587	579
4. Дмитровскій	115	106	123	126	116	112	149	118	162	148	231	203
5. Елецкій	443	397	371	412	411	397	410	432	512	456	779	629
6. Карачевскій	170	143	201	140	172	133	174	147	204	195	365	391
7. Кромскій	158	133	163	144	169	170	171	166	203	166	354	320
8. Ливенскій	377	380	399	365	430	469	475	473	465	433	809	773
9. Малоярославскій	301	268	270	232	200	195	245	207	234	230	484	376
10. Мценскій	149	124	166	155	163	148	147	141	209	260	221	260
11. Стяскій	207	179	172	186	171	160	244	227	332	274	399	352
12. Трубчевскій	124	74	170	116	120	106	135	107	155	164	450	469
Итого	2.830	2.538	2.657	2.538	2.632	2.526	2.860	2.702	3.372	3.021	5.588	5.079
Въ т. ч.: православныхъ	2.826	2.536	2.655	2.534	2.630	2.525	2.857	2.699	3.367	3.023	5.580	5.070
въ г. Орлѣ	91	74	100	76	85	68	83	70	100	69	103	95
» Ельцѣ	61	56	55	53	69	73	73	64	82	67	113	100
» проч. городахъ	197	197	155	155	170	374	191	164	249	203	289	255
» уѣздахъ	2.481	2.212	2.347	2.251	2.308	2.211	2.511	2.404	2.941	2.688	5.053	4.629
30. Пензенская. 1. Пензенскій	267	242	207	203	232	195	274	212	249	238	354	296
2. Горюхиноскій	271	258	258	272	294	239	291	304	249	233	227	214
3. Инсарскій	294	292	259	232	292	287	281	276	308	293	343	318
4. Керенскій	185	160	169	141	155	153	162	155	157	148	171	163
5. Кавосободскій	436	418	374	351	377	349	348	310	292	306	307	307
6. Мокшанскій	171	174	142	139	191	167	186	167	141	132	191	169
7. Нароватскій	228	211	173	158	188	170	195	174	184	184	198	183
8. Нижне-томовскій	269	250	208	201	183	217	198	193	170	193	243	203
9. Саранскій	203	213	203	164	184	192	194	156	192	140	207	190
10. Чембарскій	260	241	260	192	258	265	251	239	225	197	347	331
Итого	2.584	2.459	2.253	2.063	2.334	2.252	2.381	2.224	2.188	2.056	2.587	2.374

Июль. Juillet.		Августъ. Août.		Сентябрь. Septembre.		Октябрь. Octobre.		Ноябрь. Novembre.		Декабрь. Décembre.		В С Е Г О. T O T A L.		
м. л.	ж. ф.	м. л.	ж. ф.	м. л.	ж. ф.	м. л.	ж. ф.	м. л.	ж. ф.	м. л.	ж. ф.	м. л.	ж. ф.	Итого. Total.
14	15	16	17	18	19	20	21	22	23	24	25	26	27	28
78	76	86	61	58	49	57	51	48	45	40	45	813	732	1.545
50	44	41	32	27	40	34	26	33	31	46	35	438	440	878
96	54	94	98	55	50	69	44	55	39	55	69	787	648	1.435
818	688	776	675	536	485	496	421	486	432	506	485	7.250	6.575	13.825
813	684	772	670	535	484	490	420	483	430	504	485	7.199	6.534	13.733
23	14	15	22	18	16	16	16	20	10	18	10	250	193	443
33	15	24	26	18	24	22	12	18	11	27	16	318	259	577
762	659	737	627	500	445	458	393	448	411	461	459	6.682	6.123	12.805
1.656	1.420	1.143	1.041	782	759	852	795	901	827	917	826	13.949	12.892	26.841
449	404	341	350	322	317	388	319	409	350	382	309	5.448	4.916	10.364
690	622	412	340	315	303	309	293	337	284	384	338	5.619	5.164	10.783
518	415	428	387	409	373	409	374	383	373	432	457	5.608	5.178	10.786
1.190	1.088	1.251	987	1.010	945	832	764	860	799	851	852	11.893	10.899	22.792
4.503	3.949	3.575	3.105	2.838	2.697	2.790	2.545	2.890	2.633	2.966	2.782	42.517	39.049	81.566
3.678	3.225	2.939	2.553	2.308	2.211	2.269	2.047	2.290	2.092	2.340	2.198	33.101	30.144	63.245
708	615	525	470	425	402	431	423	515	467	550	509	8.267	7.987	16.254
304	247	232	186	180	156	183	128	147	139	139	107	2.311	1.946	4.257
390	317	241	225	226	208	214	180	215	214	245	237	3.329	2.757	6.086
3.809	3.385	3.102	2.694	2.432	2.333	2.393	2.237	2.528	2.280	2.582	2.438	36.877	34.346	71.223
419	418	291	288	240	181	219	182	226	185	229	188	3.359	2.931	6.290
434	354	278	276	224	225	172	208	217	173	207	221	2.881	2.828	5.709
580	495	326	304	334	270	288	228	286	283	346	278	4.227	3.838	8.065
196	184	159	136	156	199	175	153	152	117	205	193	1.939	1.795	3.734
746	547	504	447	379	441	422	348	386	345	423	375	5.786	5.226	11.012
366	382	214	169	176	146	197	167	178	160	181	184	2.598	2.356	4.954
356	302	241	202	217	179	201	188	157	141	180	163	2.570	2.274	4.844
746	700	572	438	380	366	444	455	428	360	419	397	5.944	5.609	11.553
418	438	347	347	261	214	217	190	238	220	264	224	3.479	3.141	6.620
236	213	204	170	204	202	171	163	135	115	129	160	2.173	1.993	4.166
315	283	177	153	184	133	183	145	226	243	187	172	2.797	2.507	5.304
315	282	161	166	131	74	109	109	165	164	219	168	2.254	1.999	4.253
5.127	4.598	3.474	3.096	2.886	2.630	2.798	2.536	2.794	2.506	2.989	2.723	40.007	36.497	76.504
5.120	4.593	3.472	3.090	2.885										

ГУБЕРНИИ и УѢЗДЫ. Gouvernements et districts.	Январь. Janvier.		Февраль. Février.		Мартъ. Mars.		Апрѣль. Avril.		Май. Mai.		Юнѣ. Juin.		Юль. Juillet.		Августъ. Août.		Сентябрь. Septembre.		Октябрь. Octobre.		Ноябрь. Novembre.		Декабрь. Décembre.		В С Е Г О. T O T A L.		Итого. Total.	
	м. н.	ж. ф.	м. н.	ж. ф.	м. н.	ж. ф.	м. н.	ж. ф.	м. н.	ж. ф.	м. н.	ж. ф.	м. н.	ж. ф.	м. н.	ж. ф.	м. н.	ж. ф.	м. н.	ж. ф.	м. н.	ж. ф.	м. н.	ж. ф.	м. н.	ж. ф.		
	1	2	3	4	5	6	7	8	9	10	11	12	13	14	15	16	17	18	19	20	21	22	23	24	25	26		27
30. Пензен.	Въ т. числѣ:																											
	православныхъ	2.464	2.359	2.132	1.972	2.209	2.162	2.271	2.126	2.095	1.973	2.505	2.274	3.700	3.313	2.926	2.791	2.082	2.013	2.392	2.087	2.547	2.296	2.496	2.219	29.819	27.585	57.404
	магометанъ	94	85	94	68	103	75	92	85	84	71	74	84	77	66	63	69	57	56	70	71	77	81	90	93	975	904	1.879
	въ г. Пензѣ	117	96	94	85	98	91	138	86	107	95	135	112	161	118	131	134	95	104	117	79	115	94	119	103	1.427	1.197	2.624
	» проч. городахъ	159	130	155	116	149	144	129	123	145	139	154	143	188	187	171	138	134	116	157	116	154	120	151	137	1.846	1.609	3.455
» уѣздахъ	2.308	2.233	2.004	1.852	2.087	2.017	2.114	2.015	1.936	1.822	2.398	2.119	3.437	3.087	2.696	2.601	1.915	1.859	2.196	1.971	2.360	2.172	2.328	2.085	27.679	25.833	53.512	
31. Пермская.	1. Пермскій	442	393	496	397	553	479	552	505	579	450	636	553	688	616	678	590	525	443	561	541	550	491	649	582	6.909	6.040	12.949
	2. Верхотурскій	489	461	505	469	610	489	590	500	557	492	670	575	736	771	731	673	506	434	476	425	499	461	533	516	6.902	6.266	13.168
	3. Екатеринбургскій	782	680	784	663	961	844	852	777	774	670	884	766	1.063	1.026	1.044	981	789	729	673	580	696	711	725	761	10.027	9.188	19.215
	4. Ирбитскій	212	167	279	205	262	307	243	232	221	245	465	427	831	812	654	682	262	254	260	161	154	192	243	170	4.086	3.854	7.940
	5. Камышловскій	461	471	418	442	459	500	458	421	490	467	721	641	1.341	1.169	1.066	1.024	490	508	458	410	385	418	432	516	7.179	6.987	14.166
	6. Красноуфимскій	373	366	445	397	429	425	423	383	358	343	472	431	636	547	537	481	391	390	328	313	364	329	438	431	5.194	4.836	10.030
	7. Кунгурскій	253	256	283	264	258	256	262	239	217	217	336	322	423	379	374	294	258	248	238	192	270	256	294	305	3.466	3.228	6.694
	8. Осинскій	489	472	482	487	582	578	517	482	493	440	484	510	621	561	832	696	540	596	559	366	384	351	497	455	6.280	5.994	12.274
	9. Оханскій	383	364	406	375	415	414	414	355	360	341	441	387	512	468	670	574	517	448	425	370	425	409	485	554	5.453	5.059	10.512
	10. Соликамскій	370	329	328	350	446	428	422	374	424	347	450	395	497	422	521	528	390	327	388	306	381	335	415	432	5.032	4.573	9.605
	11. Чердынскій	134	125	112	134	196	169	149	155	158	177	170	152	170	152	220	194	153	147	140	136	151	133	174	174	1.927	1.848	3.775
	12. Шадринскій	492	459	531	435	606	565	505	544	509	499	652	549	1.138	1.092	1.197	1.061	591	538	429	418	480	469	754	645	7.884	7.274	15.158
	Итого	4.880	4.543	5.069	4.618	5.777	5.454	5.387	4.967	5.140	4.688	6.381	5.708	8.656	8.015	8.524	7.778	5.412	5.062	4.735	4.218	4.789	4.555	5.639	5.541	70.339	65.147	135.486
32. Подольская.	Въ т. числѣ:																											
	православныхъ	4.400	4.104	4.602	4.164	5.248	4.940	4.941	4.497	4.658	4.254	5.963	5.284	8.248	7.591	8.106	7.374	5.014	4.670	4.339	3.819	4.300	4.143	5.220	5.097	65.039	59.937	124.976
	магометанъ	236	199	229	214	287	275	212	238	242	202	167	181	160	171	173	162	152	153	165	158	176	171	151	176	2.350	2.300	4.650
	въ г. Перми	109	75	111	93	161	112	148	119	138	105	123	104	104	110	115	75	93	95	101	116	98	64	98	56	1.399	1.124	2.523
	» Екатеринбургѣ	100	87	110	86	122	112	142	126	135	100	123	92	126	104	91	71	101	92	103	89	91	93	89	84	1.333	1.136	2.469
» проч. городахъ	166	149	150	118	145	139	154	106	149	104	151	120	161	155	165	137	142	101	121	122	135	117	124	153	1.763	1.521	3.284	
» уѣздахъ	4.505	4.232	4.698	4.321	5.349	5.091	4.943	4.616	4.718	4.379	5.984	5.392	8.265	7.646	8.153	7.495	5.076	4.774	4.410	3.891	4.415	4.281	5.328	5.248	65.844	61.366	127.210	
33. Полтавская.	1. Каменецъ-Подольскій	286	286	303	237	358	292	303	259	226	231	243	210	266	224	327	258	212	229	280	231	320	293	331	303	3.455	3.053	6.508
	2. Балтскій	415	396	419	398	473	447	502	420	388	383	391	364	477	409	564	494	457	415	418	396	454	451	523	453	5.481	5.026	10.517
	3. Брацлавскій	250	280	291	223	271	243	280	273	199	206	184	162	236	218	227	274	224	215	227	217	301	234	290	272	2.980	2.817	5.797
	4. Винницкій	319	271	339	270	354	290	376	315	293	245	264	235	261	220	314	268	263	222	251	213	256	233	280	223	3.570	3.005	6.575
	5. Гайсинскій	324	283	275	290	368	332	338	300	290	232	242	215	272	262	393	318	331	273	350	296	336	313	324	304	3.823	3.418	7.241
	6. Легичевскій	220	170	238	188	272	219	254	212	185	147	170	147	173	133	201	171	183	140	166	154	172	147	177	176	2.411	2.004	4.415
	7. Липинскій	265	243	298	231	296	267	279	271	243	184	176	179	220	187	249	206	204	191	182	161	231	189	217	222	2.860	2.531	5.391
	8. Могилевскій	257	236	261	210	231	251	260	209	209	184	193	148	238	193	285	226	224	209	240	193	261	240	270	257	2.929	2.558	5.487
	9. Ольгопольскій	288	298	286	267	330	327	342	296	295	262	247	224	282	251	403	342	321	312	368	316	309	285	312	297	3.783	3.477	7.260
	10. Проскуровскій	252	271	223	238	298	252	259	249	217	213	175	162	199	153	226	227	220	166	222	189	240	221	234	222	2.765	2.565	5.330
	11. Ушицкій	287	248	253	238	266	243	238	253	194	155	200	169	198	159	222	225	182	138	191	199	256	232	257	213	2.724	2.472	5.186
	12. Ямпольскій	300	256	284	267	288	241	293	230	254	210	229	183	255	233	327	255	263	237	264	247	311	244	309	240	3.377	2.843	6.220
Итого	3.463	3.238	3.470	3.057	3.805	3.404	3.724	3.287	2.993	2.652	2.714	2.398	3.077	2.646	3.738	3.264	3.084	2.747	3.139	2.812	3.447	3.082	3.504	3.182	40.158	35.769	75.927	
33. Полтавская.	Въ т. числѣ:																											
	православныхъ	2.951	2.782	2.972	2.648	3.210	2.970	3.200	2.880	2.552	2.288	2.311	2.046	2.598	2.310	3.224	2.865	2.643	2.373	2.672	2.434	2.871	2.659	2.950	2.742	34.154	30.997	65.151
	римско-католиковъ	250	251	260	230	309	260	267	232	206	189	182	181	212	181	238	249											

Губернии и уезды. Gouvernements et districts.	Январь. Janvier.		Февраль. Février.		Мартъ. Mars.		Апрѣль. Avril.		Май. Mai.		Юнь. Juin.	
	м. н.	ж. ф.	м. н.	ж. ф.	м. н.	ж. ф.	м. н.	ж. ф.	м. н.	ж. ф.	м. н.	ж. ф.
	1	2	3	4	5	6	7	8	9	10	11	12
8. Лохвицкий	176	193	140	162	153	168	142	166	128	97	153	133
9. Лубенский	159	176	142	128	144	132	119	109	145	118	162	159
10. Миргородский	210	193	170	145	154	145	152	140	145	114	171	142
11. Переяславский	233	225	157	161	184	186	165	166	162	153	175	157
12. Пирятинский	203	223	165	147	170	149	145	147	153	115	180	149
13. Прилукский	239	235	179	181	200	176	197	182	208	190	231	226
14. Ромненский	242	232	190	179	181	192	220	173	170	152	192	171
15. Хорольский	170	182	158	162	178	165	173	135	131	132	169	139
Итого	3.501	3.376	2.686	2.660	2.866	2.721	2.784	2.511	2.579	2.322	3.214	2.808
Въ т. ч.:												
православныхъ	3.386	3.266	2.573	2.571	2.762	2.625	2.683	2.428	2.464	2.231	3.071	2.694
иудеевъ	109	103	106	88	99	94	97	78	110	85	138	112
въ г. Полтавѣ	102	58	81	66	90	63	89	61	93	81	110	93
" " Кременчугѣ	64	66	72	48	65	80	91	44	98	84	97	94
" проч. городахъ	208	175	165	145	180	169	180	162	186	130	262	191
" уѣздахъ	3.127	3.077	2.368	2.401	2.531	2.409	2.424	2.244	2.202	2.027	2.745	2.430
33. Полтавская.												
1. Псковский	334	300	285	302	333	341	344	331	356	315	309	260
2. Вельколудский	231	234	208	203	219	252	232	211	255	215	196	167
3. Новоржевский	155	163	142	169	209	167	189	148	160	148	157	127
4. Опочекский	145	147	177	141	172	153	145	128	164	140	140	114
5. Островский	186	146	141	181	189	208	193	170	201	195	173	182
6. Порховский	221	226	228	195	271	228	223	206	220	193	184	165
7. Торопецкий	152	144	159	167	187	154	172	160	166	145	152	120
8. Холмский	154	140	169	130	150	137	119	110	117	107	100	115
Итого	1.578	1.500	1.509	1.488	1.730	1.642	1.617	1.464	1.639	1.458	1.411	1.250
Въ т. ч.:												
православныхъ	1.517	1.427	1.452	1.451	1.657	1.581	1.551	1.401	1.582	1.422	1.373	1.210
въ г. Псковѣ	50	41	47	43	53	42	49	48	49	30	47	34
" проч. городахъ	86	73	84	62	67	78	67	66	60	61	39	47
" уѣздахъ	1.442	1.386	1.378	1.383	1.610	1.522	1.501	1.350	1.530	1.367	1.325	1.169
34. Псковская.												
1. Рязанский	323	277	284	239	303	313	334	282	365	286	329	290
2. Данковский	158	157	138	140	148	150	164	148	176	164	161	157
3. Егорьевский	242	215	219	197	295	265	254	238	251	221	210	208
4. Зарайский	142	156	142	131	175	146	157	149	164	153	171	149
5. Касимовский	325	321	239	238	315	301	337	286	283	282	241	243
6. Михайловский	214	209	194	194	245	208	242	217	240	220	289	269
7. Пронский	146	119	125	118	143	145	156	146	156	123	145	125
8. Рязанбургский	209	199	192	139	247	211	204	196	191	196	245	231
9. Рязский	247	193	194	178	239	229	242	231	220	205	229	186
10. Сапожковский	283	269	191	200	241	216	237	183	189	177	209	170
11. Скопинский	220	212	159	156	229	213	232	181	273	230	260	217
12. Спасский	211	222	162	154	197	202	247	202	210	106	223	181
Итого	2.720	2.549	2.239	2.084	2.777	2.599	2.806	2.459	2.718	2.453	2.712	2.426
Въ т. ч.:												
православныхъ	2.699	2.529	2.221	2.067	2.754	2.577	2.782	2.436	2.696	2.431	2.691	2.407
въ г. Рязани	56	45	49	41	59	49	61	52	57	46	52	44
" проч. городахъ	139	132	120	111	166	136	149	148	154	137	128	122
" уѣздахъ	2.525	2.372	2.070	1.932	2.552	2.414	2.596	2.259	2.507	2.270	2.532	2.260
35. Рязанская.												
1. Самарский	621	548	626	493	743	598	690	607	699	636	968	845
2. Бугульминский	421	464	517	490	466	537	449	431	398	442	411	358
3. Бугурусланский	921	890	851	831	929	846	962	984	893	773	1.012	963
4. Бузулукский	1.152	1.086	1.045	924	1.254	1.132	1.176	1.113	994	911	1.572	1.470

Губернии и уезды. Gouvernements et districts.	Юль. Juillet.		Августъ. Août.		Сентябрь. Septembre.		Октябрь. Octobre.		Ноябрь. Novembre.		Декабрь. Dé-cembre.		В С Е Г О. T O T A L.			
	м. н.	ж. ф.	м. н.	ж. ф.	м. н.	ж. ф.	м. н.	ж. ф.	м. н.	ж. ф.	м. н.	ж. ф.	м. н.	ж. ф.	Проц. Total.	
	14	15	16	17	18	19	20	21	22	23	24	25	26	27	28	
8. Лохвицкий	193	174	160	165	171	159	183	145	166	140	191	180	1.956	1.883	3.844	8
9. Лубенский	225	195	185	192	179	179	179	184	189	16	184	221	2.012	1.958	3.970	9
10. Миргородский	226	206	195	170	168	161	175	177	148	148	207	170	2.121	1.917	4.038	10
11. Переяславский	256	205	269	217	225	219	220	223	182	188	206	227	2.410	2.327	4.737	11
12. Пирятинский	235	195	220	193	178	190	189	185	133	145	170	141	2.141	1.982	4.123	12
13. Прилукский	296	247	219	199	186	185	227	221	172	168	191	220	2.545	2.465	5.010	13
14. Ромненский	213	181	204	195	181	2.6	225	19	186	205	216	227	2.420	2.304	4.724	14
15. Хорольский	242	213	166	163	157	132	169	160	152	181	190	215	2.055	1.982	4.037	15
Итого	4.323	3.775	3.447	3.126	2.908	2.804	3.164	2.966	2.879	2.834	3.266	3.282	37.617	35.183	72.800	
Въ т. ч.:																
православныхъ	4.197	3.651	3.316	3.021	2.816	2.702	3.014	2.863	2.779	2.738	3.146	3.203	36.237	33.998	70.235	
иудеевъ	119	112	125	96	90	96	113	96	91	117	75	75	1.318	1.126	2.444	
въ г. Полтавѣ	98	78	95	73	75	52	85	65	70	67	102	55	1.090	814	1.904	
" " Кременчугѣ	108	96	91	70	85	70	90	80	97	91	99	70	1.057	902	1.959	
" проч. городахъ	222	175	202	159	174	166	208	161	175	154	234	172	2.396	1.959	4.355	
" уѣздахъ	3.895	3.424	3.059	2.822	2.574	2.516	2.781	2.651	2.537	2.522	2.831	2.985	33.074	31.508	64.582	
33. Полтавская.																
1. Псковский	335	296	460	387	295	259	257	243	307	226	328	253	3.943	3.573	7.456	1
2. Вельколудский	247	222	258	216	193	166	182	152	161	164	180	192	2.562	2.394	4.956	2
3. Новоржевский	159	146	241	175	161	118	140	125	158	139	169	160	2.040	1.785	3.825	3
4. Опочекский	134	125	183	173	125	112	136	121	162	151	204	161	1.887	1.668	3.555	4
5. Островский	209	188	285	251	215	185	162	156	180	180	217	211	2.560	2.253	4.613	5
6. Порховский	210	206	294	247	206	166	203	156	188	180	222	211	2.670	2.379	5.049	6
7. Торопецкий	169	133	188	150	105	96	123	128	141	125	148	134	1.			

ГУБЕРНИИ И УѢЗДЫ. Gouvernements et districts.	Январь. Janvier.		Февраль. Février.		Мартъ. Mars.		Апрѣль. Avril.		Май. Mai.		Іюнь. Juin.	
	м. h.	ж. f.	м. h.	ж. f.	м. h.	ж. f.	м. h.	ж. f.	м. h.	ж. f.	м. h.	ж. f.
	1	2	3	4	5	6	7	8	9	10	11	12
5. Николаевскій	936	798	819	821	804	837	876	733	863	823	1.592	1.406
6. Новоузенскій	663	595	684	632	824	688	732	573	726	688	979	955
7. Ставропольскій	560	520	467	431	478	469	442	400	417	385	653	576
Итого	5.274	4.901	5.009	4.622	5.498	5.107	5.327	4.841	4.990	4.658	7.187	6.573
Въ томъ числѣ: православныхъ	4.290	3.985	4.025	3.661	4.479	4.091	4.381	3.933	4.056	3.705	6.248	5.663
римско-католиковъ	115	94	110	116	117	117	111	87	103	114	82	87
протестантовъ	243	206	225	215	252	217	199	187	215	226	233	226
магометанъ	434	460	497	510	524	566	502	499	485	489	473	455
въ г. Самарѣ	203	140	209	133	261	218	265	169	272	190	386	320
„ проч. городахъ	141	111	120	110	155	115	158	117	166	143	252	228
„ уѣздахъ	4.930	4.650	4.680	4.379	5.082	4.774	4.904	4.555	4.552	4.325	6.549	6.025
1. С.-Петербургскій	2.672	2.241	2.542	2.070	2.960	2.399	2.891	2.278	2.608	1.991	2.436	1.751
2. Гдовскій	224	213	212	201	150	192	150	180	160	165	152	145
3. Лужскій	242	175	186	169	180	166	167	164	171	166	172	133
4. Новолодожскій	130	119	150	137	141	128	150	130	140	99	89	116
5. Петергофскій	122	95	69	89	93	104	120	106	90	96	103	100
6. Царскосельскій	203	237	201	211	217	179	233	206	224	212	191	154
7. Шлиссельбургскій	94	88	75	66	91	81	86	64	75	66	70	64
8. Ямбургскій	127	122	113	97	123	95	108	133	129	95	86	94
Кронштадтское в. г.	65	59	83	42	67	57	72	58	50	43	77	46
Итого	3.879	3.349	3.631	3.082	4.022	3.401	3.977	3.319	3.647	2.933	3.376	2.603
Въ томъ числѣ: православныхъ	3.314	2.807	3.170	2.645	3.470	2.934	3.451	2.873	3.087	2.520	2.929	2.282
римско-католиковъ	146	101	133	108	138	112	131	104	149	81	110	93
протестантовъ	378	413	299	306	373	323	358	306	303	302	215	215
въ г. С.-Петербургѣ	2.228	1.836	2.117	1.722	2.395	1.969	2.300	1.848	2.098	1.569	1.892	1.340
„ пригородахъ	340	301	328	273	437	320	429	328	340	283	394	293
„ г. Кронштадтѣ	65	59	83	42	67	57	72	58	50	43	77	46
„ проч. городахъ	188	198	191	161	185	143	208	186	217	151	183	146
„ уѣздахъ	1.058	955	912	884	938	912	968	899	942	887	830	778
1. Саратовскій	627	529	575	542	634	530	548	497	545	480	800	753
2. Аткарскій	516	468	420	433	481	443	448	424	458	398	682	652
3. Балашовскій	543	492	494	425	478	423	502	397	508	415	847	798
4. Вольскій	283	240	270	244	282	263	262	213	234	218	392	358
5. Камышинскій	494	516	488	432	485	449	483	422	425	388	504	457
6. Кузнецкій	306	290	320	302	305	327	324	287	280	280	354	309
7. Петровскій	505	451	443	476	469	464	413	414	388	321	434	399
8. Сердобскій	348	304	331	301	363	345	358	358	368	339	554	519
9. Хвалыинскій	304	312	320	299	348	356	312	286	284	273	453	398
10. Царьцинскій	229	214	235	196	232	212	257	189	288	242	517	452
Итого	4.155	3.816	3.896	3.650	4.077	3.812	3.907	3.487	3.778	3.354	5.537	5.095
Въ томъ числѣ: православныхъ	3.653	3.332	3.407	3.195	3.579	3.334	3.480	3.075	3.339	2.923	5.018	4.587
римско-католиковъ	66	51	49	52	33	41	36	33	41	34	30	29
протестантовъ	148	186	169	152	179	147	167	142	148	126	180	160
магометанъ	126	112	114	95	131	135	106	116	121	127	143	129
въ г. Саратовѣ	235	165	202	202	229	172	188	159	237	188	423	386
„ Вольскѣ	37	31	36	27	42	33	52	31	42	36	71	56
„ проч. городахъ	325	260	275	220	300	282	340	240	326	260	526	422
„ уѣздахъ	3.558	3.360	3.383	3.201	3.506	3.325	3.327	3.057	3.173	2.870	4.517	4.231

ГУБЕРНИИ И УѢЗДЫ. Gouvernements et districts.		Іюль. Juillet.		Августъ. Août.		Сентябрь. Septembre.		Октябрь. Octobre.		Ноябрь. Novembre.		Декабрь. Décembre.		В С Е Г О. T O T A L.		Итого. Total.
		м. h.	ж. f.	м. h.	ж. f.	м. h.	ж. f.	м. h.	ж. f.	м. h.	ж. f.	м. h.	ж. f.	м. h.	ж. f.	
		14	15	16	17	18	19	20	21	22	23	24	25	26	27	
5. Николаевскій	1.436	1.266	980	887	753	707	744	713	648	620	694	676	11.145	10.287	21.432	5
6. Новоузенскій	1.146	1.088	967	989	867	758	783	703	699	659	735	611	9.805	8.939	18.744	6
7. Ставропольскій	995	943	743	658	474	425	384	375	371	363	334	354	6.318	5.899	12.217	7
Итого	7.880	7.138	5.912	5.514	4.687	4.324	4.545	4.322	4.283	4.199	4.516	4.212	65.108	60.411	125.519	
Въ томъ числѣ: православныхъ	6.883	6.198	5.038	4.668	3.944	3.588	3.746	3.559	3.539	3.451	3.667	3.387	54.296	49.889	104.185	
римско-католиковъ	100	96	73	78	82	87	117	97	92	97	89	106	1.191	1.176	2.367	
протестантовъ	301	276	253	243	240	215	246	221	220	198	276	206	2.903	2.636	5.539	
магометанъ	474	438	403	380	306	317	320	324	324	356	382	395	5.124	5.189	10.313	
въ г. Самарѣ	409	331	373	340	346	317	323	197	213	156	222	192	3.392	2.703	6.095	
„ проч. городахъ	260	201	200	181	140	130	125	101	103	98	123	111	1.943	1.646	3.589	
„ уѣздахъ	7.211	6.606	5.339	4.993	4.201	3.877	4.187	4.024	3.967	3.945	4.171	3.909	59.773	56.062	115.835	
1. С.-Петербургскій	2.374	1.895	2.181	1.635	4.032	2.689	2.040	1.529	1.903	1.457	2.303	1.778	30.942	23.713	54.655	1
2. Гдовскій	185	170	212	174	129	111	143	136	148	144	154	134	2.019	1.965	3.984	2
3. Лужскій	174	151	232	215	179	176	138	155	185	153	168	129	2.194	1.952	4.146	3
4. Новолодожскій	166	121	125	159	126	64	103	88	103	87	123	101	1.546	1.349	2.895	4
5. Петергофскій	104	111	133	113	111	96	97	88	82	70	103	98	1.227	1.166	2.393	5
6. Царскосельскій	247	224	242	213	194	138	204	154	162	145	163	154	2.481	2.227	4.708	6
7. Шлиссельбургскій	84	69	120	102	101	74	87	66	71	61	81	77	1.035	878	1.913	7
8. Ямбургскій	112	112	118	111	96	72	89	66	83	92	96	70	1.280	1.159	2.439	8
Кронштадтское в. г.	60	41	63	34	119	46	52	33	42	29	63	47	813	535	1.348	
Итого	3.506	2.894	3.426	2.756	5.087	3.466	2.953	2.315	2.779	2.238	3.254	2.588	43.537	34.944	78.481	
Въ томъ числѣ: православныхъ	2.966	2.525	2.971	2.396	4.529	3.038	2.539	1.992	2.427	1.944	2.815	2.202	37.668	30.158	67.826	
римско-католиковъ	127	90	97	85	163	98	93	74	73	64	126	83	1.486	1.093	2.579	
протестантовъ	391	266	334	260	344	298	276	233	251	216	280	275	3.952	3.414	7.366	
въ г. С.-Петербургѣ	1.793	1.419	1.706	1.245	3.375	2.290	1.633	1.261	1.583	1.198	1.915	1.520	25.035	19.217	44.252	
„ пригородахъ	424	359														

ГУБЕРНИИ и УЪЗДЫ. Gouvernements et districts.	Январь. Janvier.						Февраль. Février.		Мартъ. Mars.		Апрѣль. Avril.		Май. Mai.		Юнь. Jun.		Юль. Jullet.	Августъ. Août.	Сентябрь. Septembre.	Октябрь. Octobre.	Ноябрь. Novembre.	Декабрь. Décembre.	В С Е Г О. T O T A L.		Итого. Total.						
	м. л.		ж. ф.		м. л.		ж. ф.		м. л.		ж. ф.		м. л.		ж. ф.								м. л.			ж. ф.		м. л.		ж. ф.	
	1	2	3	4	5	6	7	8	9	10	11	12	13	14	15	16							17	18		19	20	21	22	23	24
39. Симбирская.	1. Симбирскій	273	260	247	241	325	332	348	302	326	290	532	528	762	694	546	519	400	399	375	328	322	304	342	259	4.798	4.465	9.263	1		
	2. Алатырскій	225	223	289	202	297	274	270	238	276	234	356	342	495	519	429	425	304	259	252	260	223	203	210	184	3.626	3.363	6.989	2		
	3. Ардатскій	300	253	230	207	320	271	277	240	250	220	402	348	830	765	415	397	276	249	261	250	220	228	289	249	4.109	3.686	7.795	3		
	4. Буинскій	300	263	250	239	264	288	257	254	239	237	300	294	475	447	359	345	236	264	322	262	274	293	329	278	3.605	3.464	7.069	4		
	5. Кореуевскій	298	286	286	278	357	365	313	292	295	264	438	411	874	762	519	467	344	361	339	302	305	301	327	306	4.695	4.393	9.088	5		
	6. Курмышскій	214	167	162	137	217	193	214	206	194	171	267	220	497	433	356	313	243	203	199	211	191	203	198	223	2.952	2.682	5.634	6		
	7. Сенгилевскій	197	178	177	162	212	173	181	174	176	132	245	254	484	477	357	361	223	222	232	190	205	185	186	137	2.875	2.645	5.520	7		
	8. Сызранскій	342	308	264	229	349	308	332	293	358	318	655	631	876	880	601	556	417	360	321	322	266	282	303	262	5.084	4.719	9.803	8		
	Итого	2.149	1.938	1.914	1.695	2.341	2.204	2.192	1.999	2.114	1.884	3.195	3.028	5.293	4.977	3.612	3.383	2.443	2.317	2.301	2.125	2.006	1.999	2.184	1.898	31.744	29.447	61.191			
	Въ томъ числѣ:																														
	православныхъ	1.841	1.635	1.640	1.424	2.061	1.936	1.961	1.770	1.865	1.634	2.917	2.755	4.976	4.664	3.308	3.081	2.193	2.070	2.059	1.888	1.757	1.756	1.938	1.679	28.514	26.292	54.806			
	магометанъ	284	280	253	251	256	247	210	208	227	225	249	246	294	290	283	281	230	227	219	215	223	218	229	205	2.957	2.893	5.850			
	въ г. Симбирскѣ	65	61	63	55	69	84	87	75	94	82	136	155	147	119	116	96	97	80	65	62	60	57	76	44	1.075	966	2.041			
	„ Сызрани	69	50	46	32	70	47	64	44	84	70	148	128	104	100	87	72	81	68	71	49	51	37	69	54	944	751	1.695			
	„ проч. городахъ	47	45	48	25	43	41	38	30	52	31	81	60	84	98	68	96	80	61	79	68	49	52	70	67	739	683	1.422			
	„ уѣздахъ	1.968	1.782	1.757	1.583	2.159	2.032	2.003	1.852	1.884	1.701	2.850	2.678	4.958	4.660	3.341	3.119	2.185	2.108	2.086	1.946	1.846	1.853	1.969	1.733	28.986	27.047	56.033			
40. Смоленская.	1. Смоленскій	195	192	176	155	229	217	245	200	245	230	321	286	244	201	199	137	123	103	157	99	161	133	188	132	2.483	2.085	4.568	1		
	2. Бѣльскій	276	221	223	190	303	292	335	309	316	314	615	584	497	407	289	278	160	181	193	155	178	175	238	190	3.623	3.296	6.919	2		
	3. Вяземскій	151	147	144	148	177	163	152	174	202	165	399	347	315	327	218	181	144	128	147	155	146	124	152	152	2.347	2.211	4.558	3		
	4. Гжатскій	174	173	172	134	188	200	172	159	159	185	381	373	364	352	238	257	159	131	145	111	116	104	154	145	2.422	2.324	4.746	4		
	5. Дорогобужскій	162	133	160	139	164	149	177	140	220	182	332	293	283	218	157	127	99	103	122	113	115	115	148	137	2.139	1.849	3.988	5		
	6. Духовшинскій	156	187	177	168	269	210	280	203	267	273	363	328	289	262	194	186	125	111	153	140	150	124	218	173	2.641	2.365	5.006	6		
	7. Ельнинскій	260	194	194	156	227	178	248	213	307	260	424	359	321	360	262	233	171	156	146	161	157	142	221	259	2.938	2.651	5.589	7		
	8. Краснинскій	167	151	142	127	159	131	134	137	162	154	206	165	181	185	150	142	94	105	92	82	78	88	119	108	1.684	1.575	3.259	8		
	9. Порѣчскій	194	183	220	181	283	222	295	244	324	292	362	305	274	248	164	163	104	91	122	120	124	90	185	161	2.651	2.300	4.951	9		
	10. Рославльскій	269	265	228	193	282	258	289	247	330	306	417	366	328	301	243	226	212	136	207	179	219	207	291	257	3.315	2.941	6.256	10		
	11. Сычевскій	180	138	110	116	176	193	174	159	180	159	339	351	369	343	188	199	143	126	125	130	115	79	175	132	2.274	2.125	4.399	11		
	12. Юхновскій	181	157	170	121	176	188	181	183	238	194	408	354	426	410	278	228	161	131	148	129	147	129	192	189	2.706	2.413	5.119	12		
	Итого	2.365	2.141	2.116	1.828	2.633	2.401	2.682	2.368	2.950	2.714	4.567	4.091	3.891	3.614	2.580	2.357	1.895	1.502	1.757	1.574	1.706	1.510	2.281	2.035	31.223	28.135	59.358			
	Въ томъ числѣ:																														
	православныхъ	2.336	2.120	2.090	1.808	2.602	2.360	2.654	2.348	2.922	2.691	4.536	4.059	3.863	3.598	2.555	2.338	1.673	1.484	1.730	1.548	1.683	1.490	2.259	2.009	30.903	27.844	58.747			
	въ г. Смоленскѣ	49	48	46	35	63	49	62	58	61	47	81	68	58	55	53	44	33	31	42	29	39	38	56	45	643	547	1.190			
	„ проч. городахъ	69	66	68	61	67	65	65	68	80	81	96	94	91	90	82	69	58	57	66	59	61	62	80	79	883	854	1.737			
	„ уѣздахъ	2.247	2.027	2.002	1.729	2.503	2.287	2.555	2.242	2.809	2.586	4.390	3.929	3.742	3.469	2.445	2.244	1.604	1.414	1.649	1.486	1.606	1.410	2.145	1.911	29.697	26.734	56.431			
41. Таврическая.	1. Симферопольскій	193	188	201	190	196	175	182	177	223	213	253	228	286	260	257	194	204	196	178	177	160	166	178	191	2.511	2.355	4.866	1		
	2. Бердянскій	553	481	362	315	419	369	471	327	429	395	570	515	460	370	415	441	370	309	381	332	380	312	401	325	5.211	4.491	9.702	2		
	3. Диѣпровскій	335	282	228	237	332	227	269	224	318	303	405	306	427	402	337	299	387	326	319	267	259	243	290	203	3.906	3.319	7.225	3		
	4. Евпаторійскій	81	67	67	47	83	43	69	58	80	54	62	45	64	57	80	65	83	79	59	62	68	54	55	47	851	678	1.529	4		
	5. Мелитопольскій	442	435	430	438	548	530	498	499	678	662	706	711	688	667	558	536	649	454	572	416	534	437	486	449	6.789	6.234	13.023	5		
	6. Перекопскій	51	34	50	38	59	50	61	35	65	44	65	56	45	35	50	41	55	38	42	32	37	40	44	34	624	477	1.101	6		
	7. Ялтинскій	108	77	103	79	114	87	122	75	114	73	139	77	122	100	110	76	94	67	92	64	98	73	95	78	1.311	926	2.237	7		
	8. Феодосійскій	103	74	99	72	113	95	115	84	209	170	206	193	230	133	127	187	112	104	105	84	109	9	112	88	1.640	1.375	3.015	8		
	Керчь-Евпаторійск. град.	48	54	34	53	47	49	52	53	46	45	49	57	58	55	82	66	75	77	70	59	61	52	50	53	672	673	1.345			

ГУБЕРНИИ и УѢЗДЫ. Gouvernements et districts.	Январь. Janvier.		Февраль. Février.		Мартъ. Mars.		Апрѣль. Avril.		Май. Mai.		Юль. Juin.	
	м. н.	ж. ф.	м. н.	ж. ф.	м. н.	ж. ф.	м. н.	ж. ф.	м. н.	ж. ф.	м. н.	ж. ф.
	2	3	4	5	6	7	8	9	10	11	12	13
42. Тамбовская.												
1. Тамбовскій	584	683	581	528	684	622	650	606	692	622	923	927
2. Борисоглебскій	534	420	477	382	449	386	428	371	437	383	679	565
3. Елатомскій	264	245	222	191	203	190	188	168	169	146	166	155
4. Кирсановскій	397	326	412	315	422	398	460	385	538	422	536	508
5. Козловскій	611	478	457	398	616	407	553	494	560	473	597	554
6. Лебедянский	228	209	245	177	183	172	185	136	253	170	268	137
7. Липецкій	257	238	228	217	215	212	219	177	310	220	319	303
8. Моршанскій	409	365	354	332	405	375	404	306	336	210	405	329
9. Спасскій	167	168	185	156	191	169	180	170	163	144	160	127
10. Темниковскій	185	191	196	209	247	225	221	178	187	182	157	160
11. Усманскій	341	338	282	268	325	299	341	305	330	288	500	440
12. Шацкій	263	221	211	208	189	215	182	189	192	156	239	222
Итого	4.240	3.882	3.850	3.381	4.129	3.670	4.011	3.485	4.167	3.416	4.949	4.427
Въ г. числѣ:												
православныхъ	4.195	3.853	3.829	3.354	4.081	3.636	3.986	3.458	4.138	3.384	4.919	4.410
магометанъ	25	17	8	11	24	22	13	16	17	17	22	6
въ г. Тамбовѣ	75	82	97	70	100	97	94	106	116	102	125	128
проч. городахъ	157	139	158	110	169	147	201	127	154	135	164	150
уѣздахъ	4.008	3.661	3.595	3.201	3.860	3.426	3.716	3.252	3.897	3.179	4.660	4.149
43. Тверская.												
1. Тверской	283	241	347	308	408	407	334	286	313	266	250	232
2. Бѣжецкій	327	302	326	271	418	414	442	375	449	404	438	403
3. Весьегонскій	234	217	201	190	265	236	232	232	223	214	238	203
4. Вышневолоцкій	240	200	122	194	294	276	270	234	283	254	351	210
5. Зубцовскій	179	124	138	146	177	168	183	163	186	148	185	202
6. Калужскій	210	160	161	157	210	207	211	201	215	166	210	197
7. Кашинскій	176	169	146	157	179	151	149	160	171	144	172	172
8. Корчевскій	248	212	271	207	243	213	217	221	249	211	225	214
9. Новоторжскій	218	185	188	198	236	237	228	224	233	215	213	174
10. Осташковскій	184	224	215	187	222	245	202	181	232	194	196	189
11. Ржевскій	267	235	318	199	250	221	226	230	199	194	146	193
12. Старицкій	219	194	238	163	278	224	259	219	223	232	218	182
Итого	2.785	2.463	2.671	2.377	3.180	2.999	2.953	2.726	2.976	2.642	2.842	2.571
Въ г. числѣ:												
православныхъ	2.777	2.446	2.662	2.371	3.170	2.987	2.944	2.723	2.971	2.637	2.835	2.568
въ г. Твери	57	46	64	47	54	43	39	43	36	38	21	22
Ржевѣ	40	29	32	25	40	30	31	23	26	29	24	25
проч. городахъ	122	107	100	100	110	111	116	97	116	111	117	105
уѣздахъ	2.566	2.281	2.475	2.205	2.976	2.815	2.767	2.563	2.798	2.464	2.680	2.419
44. Тульская.												
1. Тульскій	331	263	324	254	319	262	382	330	290	282	259	283
2. Алексинскій	118	118	97	98	121	103	149	127	106	98	109	101
3. Богородицкій	230	210	246	186	228	199	226	191	201	201	224	179
4. Бѣлевскій	161	140	127	132	129	145	136	123	138	104	122	98
5. Веневскій	145	129	163	141	191	154	193	150	222	148	173	146
6. Епифанскій	145	128	137	124	124	145	160	141	126	138	208	150
7. Ефремовскій	304	281	211	213	226	174	208	196	230	200	261	284
8. Каширскій	107	103	105	88	108	92	140	84	103	62	108	89
9. Крапивненскій	179	134	130	143	161	147	166	143	184	158	211	258
10. Новосильскій	234	219	184	195	248	220	213	170	223	203	257	234

В С Е Г О. T O T A L.	Юль. Juillet.		Августъ. Août.		Сентябрь. Septembre.		Октябрь. Octobre.		Ноябрь. Novembre.		Декабрь. Décembre.		Итого. Total.		
	м. н.	ж. ф.	м. н.	ж. ф.	м. н.	ж. ф.	м. н.	ж. ф.	м. н.	ж. ф.	м. н.	ж. ф.	м. н.	ж. ф.	
	14	15	16	17	18	19	20	21	22	23	24	25	26	27	28
1	1.047	1.000	900	936	662	638	746	686	848	803	837	850	9.154	8.901	18.055
2	654	640	424	464	341	357	400	415	509	490	517	500	5.849	5.373	11.222
3	326	211	263	232	202	165	279	175	231	221	259	239	2.772	2.338	5.110
4	711	618	562	497	373	385	488	462	486	518	666	570	5.989	5.326	11.315
5	879	747	642	596	523	477	593	582	658	658	604	492	7.355	6.434	13.789
6	232	195	386	274	240	119	270	144	306	180	313	300	3.038	2.130	5.168
7	323	267	232	241	194	232	275	253	238	251	242	217	3.123	2.911	6.034
8	497	336	454	393	346	322	358	328	394	320	475	451	4.837	4.067	8.904
9	287	249	290	272	199	200	207	143	164	176	214	240	2.407	2.214	4.621
10	317	256	215	219	159	159	186	156	172	175	206	190	2.448	2.300	4.748
11	562	500	418	404	312	284	365	295	359	407	477	478	4.612	4.306	8.918
12	345	288	243	242	211	186	298	224	209	232	313	268	2.895	2.651	5.546
Итого	6.180	5.307	5.029	4.770	3.762	3.524	4.465	3.863	4.574	4.431	5.123	4.795	54.479	48.951	103.430
Въ г. числѣ:															
православныхъ	6.136	5.277	5.004	4.738	3.733	3.502	4.436	3.846	4.545	4.398	5.076	4.765	54.078	48.621	102.699
магометанъ	33	22	13	23	19	12	23	11	13	14	32	23	242	194	436
въ г. Тамбовѣ	147	125	107	97	82	79	96	73	99	75	112	96	1.250	1.130	2.380
проч. городахъ	183	152	184	142	121	128	149	105	161	128	181	177	1.982	1.640	3.622
уѣздахъ	5.850	5.030	4.738	4.531	3.559	3.317	4.220	3.685	4.314	4.228	4.830	4.522	51.247	46.181	97.428
1	254	189	230	200	203	157	221	167	220	199	218	249	3.281	2.901	6.182
2	423	411	443	400	364	324	351	282	361	308	431	414	4.773	4.308	9.081
3	236	229	294	231	214	218	225	207	216	245	290	305	2.868	2.727	5.595
4	282	238	266	211	216	212	197	196	260	211	261	226	3.042	2.662	5.704
5	169	170	162	146	175	147	169	147	202	161	196	180	2.121	1.902	4.023
6	216	181	178	129	110	112	119	124	125	113	163	173	2.128	1.920	4.048
7	169	127	152	129	108	138	164	148	139	159	201	207	1.926	1.861	3.787
8	216	171	231	179	184	166	185	147	186	157	236	222	2.691	2.320	5.011
9	232	165	200	194	186	164	170	155	194	180	268	247	2.566	2.338	4.904
10	204	138	208	197	204	126	183	149	197	183	202	206	2.449	2.219	4.668
11	252	230	233	193	179	173	220	196	247	186	228	269	2.765	2.519	5.284
12	234	163	268	222	232	214	182	176	225	213	256	263	2.832	2.465	5.297
Итого	2.887	2.412	2.865	2.431	2.375	2.151	2.386	2.094	2.572	2.315	2.950	2.961	33.442	30.142	63.584
Въ г. числѣ:															
православныхъ	2.880	2.405	2.854	2.423	2.373	2.147	2.381	2.087	2.566	2.309	2.937	2.952	33.350	30.055	63.405
въ г. Твери	31</														

ГУБЕРНИИ и УѢЗДЫ. Gouvernements et districts.	Январь. Janvier.		Февраль. Février.		Мартъ. Mars.		Апрѣль. Avril.		Маѣ. Mai.		Іюнь. Juin.		
	м. н.	ж. ф.	м. н.	ж. ф.	м. н.	ж. ф.	м. н.	ж. ф.	м. н.	ж. ф.	м. н.	ж. ф.	
	1	2	3	4	5	6	7	8	9	10	11	12	13
44. Тульская.													
11. Одоевскій	205	192	168	152	198	164	202	151	178	143	161	144	
12. Чернскій	197	181	162	151	202	150	201	163	192	167	269	204	
Итого	2.356	2.098	2.054	1.872	2.255	1.955	2.376	1.969	2.195	1.904	2.362	2.170	
Въ т. ч.:													
православныхъ	2.353	2.094	2.050	1.871	2.250	1.951	2.373	1.966	2.193	1.902	2.358	2.167	
въ г. Тулѣ	171	119	135	124	143	116	200	147	135	123	128	143	
» проч. городахъ	115	93	124	94	98	94	131	77	105	72	118	85	
» уѣздахъ	2.070	1.886	1.795	1.654	2.014	1.745	2.045	1.745	1.955	1.709	2.116	1.942	
45. Уфимская.													
1. Уфимскій	568	536	603	523	659	616	641	685	620	570	652	635	
2. Белебеевскій	686	673	670	684	731	688	666	562	605	577	518	544	
3. Бирскій	628	602	618	603	677	686	594	614	658	606	521	520	
4. Златоустовскій	380	352	435	420	534	582	515	580	518	535	451	423	
5. Мензелинскій	485	478	527	503	546	531	484	488	431	478	374	424	
6. Стерлитамакскій	671	650	662	673	707	691	600	592	588	585	585	603	
Итого	3.418	3.291	3.515	3.406	3.854	3.794	3.500	3.521	3.401	3.354	3.101	3.149	
Въ т. ч.:													
православныхъ	1.548	1.392	1.600	1.436	1.765	1.662	1.708	1.553	1.572	1.453	1.703	1.560	
магометанъ	1.712	1.766	1.809	1.863	1.945	1.999	1.687	1.879	1.684	1.763	1.290	1.489	
въ г. Уфѣ	135	113	128	105	135	123	151	129	174	121	208	185	
» проч. городахъ	115	95	114	89	128	117	142	126	144	109	147	133	
» уѣздахъ	3.168	3.083	3.273	3.212	3.591	3.554	3.207	3.266	3.083	3.124	2.746	2.831	
46. Харьковская.													
1. Харьковскій	487	377	514	449	531	493	567	471	529	365	526	425	
2. Ахтырскій	258	236	268	241	245	253	250	264	217	210	202	159	
3. Богдучовскій	213	173	152	159	175	171	191	189	190	179	283	245	
4. Волковскій	166	131	134	123	139	132	112	102	100	75	158	135	
5. Волчанскій	242	240	225	225	209	241	223	213	208	208	255	169	
6. Змиевскій	289	365	347	305	382	332	363	334	385	271	282	231	
7. Изюмскій	372	350	418	394	533	471	564	475	374	311	311	292	
8. Купянскій	318	329	384	33	395	396	411	423	288	295	280	244	
9. Лебединскій	261	256	272	251	256	253	251	260	205	208	185	141	
10. Старобѣльскій	594	574	719	636	796	744	772	816	399	432	298	336	
11. Сумскій	261	197	191	186	212	195	247	204	221	214	355	294	
Итого	3.461	3.228	3.624	3.304	3.963	3.681	3.951	3.751	3.016	2.827	3.135	2.671	
Въ т. ч.:													
православныхъ	3.422	3.189	3.591	3.270	3.936	3.654	3.910	3.724	2.975	2.806	3.094	2.647	
въ г. Харьковѣ	209	168	203	165	197	169	214	167	268	156	334	249	
» проч. городахъ	240	209	200	193	212	204	231	189	197	165	244	201	
» уѣздахъ	3.012	2.851	3.221	2.946	3.554	3.308	3.506	3.395	2.551	2.506	2.557	2.221	
47. Херсонская.													
1. Херсонскій	731	677	616	632	649	636	809	699	610	648	620	622	
2. Александрійскій	541	473	433	430	419	425	425	448	397	414	376	373	
3. Анапьевскій	285	233	297	266	294	266	319	311	256	289	285	261	
4. Елисаветградскій	924	826	793	690	700	751	952	795	841	720	777	735	
5. Одесскій	294	258	268	247	258	245	238	263	218	235	172	173	
6. Тирасиольскій	309	279	275	257	283	292	319	305	235	287	291	262	
Николаевское град.	105	82	87	98	95	95	79	97	95	98	173	153	
Одесское град.	560	474	502	408	536	469	506	470	578	468	652	578	
Итого	3.749	3.302	3.271	3.028	3.324	3.179	3.647	3.388	3.230	3.159	3.346	3.157	

ГУБЕРНИИ и УѢЗДЫ. Gouvernements et districts.		Іюль. Juillet.		Августъ. Août.		Сентябрь. Septembre.		Октябрь. Octobre.		Ноябрь. Novembre.		Декабрь. Décembre.		В С Е Г О. T O T A L.		Итого. Total.
		м. н.	ж. ф.	м. н.	ж. ф.	м. н.	ж. ф.	м. н.	ж. ф.	м. н.	ж. ф.	м. н.	ж. ф.	м. н.	ж. ф.	
		14	15	16	17	18	19	20	21	22	23	24	25	26	27	
44. Тульская.																
11. Одоевскій	196	171	171	156	144	118	222	150	238	204	155	144	2.238	1.889	4.127	11
12. Чернскій	191	142	189	180	198	191	163	162	200	164	224	181	2.388	2.036	4.424	12
Итого	3.005	2.514	2.795	2.442	1.909	1.740	2.142	1.961	2.289	2.016	2.487	2.231	28.225	24.872	53.097	
Въ т. ч.:																
православныхъ	2.998	2.511	2.790	2.438	1.907	1.739	2.140	1.960	2.288	2.015	2.486	2.228	28.186	24.842	53.028	
въ г. Тулѣ	185	157	182	149	114	126	110	103	102	100	128	128	1.733	1.535	3.268	
» проч. городахъ	124	92	124	88	108	84	116	81	101	88	129	92	1.393	1.040	2.433	
» уѣздахъ	2.696	2.265	2.489	2.205	1.687	1.530	1.916	1.777	2.086	1.828	2.230	2.011	25.099	22.297	47.396	
45. Уфимская.																
1. Уфимскій	699	664	791	675	550	546	627	552	682	584	738	678	7.830	7.264	15.094	1
2. Белебеевскій	662	593	528	565	443	420	502	530	601	570	729	685	7.341	7.091	14.432	2
3. Бирскій	602	602	700	639	527	480	599	556	580	567	705	702	7.409	7.177	14.586	3
4. Златоустовскій	438	470	428	399	334	312	319	327	345	289	345	337	5.042	5.026	10.068	4
5. Мензелинскій	497	481	486	497	409	381	435	433	503	451	652	632	5.829	5.777	11.606	5
6. Стерлитамакскій	675	631	501	503	372	381	398	405	466	484	534	474	6.740	6.675	13.415	6
Итого	3.573	3.441	3.434	3.278	2.635	2.520	2.880	2.803	3.177	2.945	3.703	3.508	40.191	39.010	79.201	
Въ т. ч.:																
православныхъ	2.042	1.854	1.974	1.803	1.348	1.288	1.453	1.365	1.605	1.441	1.882	1.657	20.200	18.464	38.664	
магометанъ	1.445	1.479	1.357	1.378	1.170	1.145	1.300	1.326	1.447	1.393	1.700	1.729	18.546	19.209	37.755	
въ г. Уфѣ	176	176	142	110	103	109	126	94	132	106	147	119	1.757	1.490	3.247	
» проч. городахъ	136	145	100	97	84	77	92	75	124	87	134	110	1.460	1.260	2.720	
» уѣздахъ	3.261	3.120	3.192	3.071	2.448	2.334	2.662	2.634	2.921	2.752	3.422	3.279	36.974	36.260	73.234	
46. Харьковская.																
1. Харьковскій	547	443	532	393	514	390	440	433	519	406	505	421	6.211	5.066	11.277	1
2. Ахтырскій	225	202	222	181	210	213	209	192	261	242	225	224	2.792	2.617	5.409	2
3. Богдучовскій	265	251	233	236	186	200	168	183	147	173	166	174	2.369	2.353	4.722	3
4. Волковскій	228	209	188	188	153	123	119	92	142	138	174	162	1.813	1.610	3.423	4
5. Волчанскій	371	295	254	213	205	162	201	191	209	182	212	194	2.904	2.533	5.437	5
6. Змиевскій	323	281	317	263	274	252	244	241	302	307	295	277	3.703	3.459	7.162	6
7. Изюмскій	421	336	414	313	365	332	370	307	506	432	487	441	5.135	4.513	9.648	7
8. Купянскій	321	264	307	268	286	224	250	235	302	323	301	283	3.843	3.619	7.46	

ГУБЕРНИИ и УѢЗДЫ. Gouvernements et districts.	Январь. Janvier.		Февраль. Février.		Мартъ. Mars.		Апрѣль. Avril.		Май. Mai.		Июнь. Juin.		Юль. Juillet.		Августъ. Août.		Сентябрь. Septembre.		Октябрь. Octobre.		Ноябрь. Novembre.		Декабрь. Décembre.		В С Е Г О. T O T A L.		Итого. Total.		
	м. н.	ж. ф.	м. н.	ж. ф.	м. н.	ж. ф.	м. н.	ж. ф.	м. н.	ж. ф.	м. н.	ж. ф.	м. н.	ж. ф.	м. н.	ж. ф.	м. н.	ж. ф.	м. н.	ж. ф.	м. н.	ж. ф.	м. н.	ж. ф.	м. н.	ж. ф.			
	1	2	3	4	5	6	7	8	9	10	11	12	13	14	15	16	17	18	19	20	21	22	23	24	25	26		27	28
47. Херсонская.	православныхъ	3-427	3-052	2-939	2-727	3-034	2-932	3-421	3-201	2-984	2-988	3-070	2-935	3-462	3-198	3-459	3-116	3-521	3-186	3-496	3-394	3-745	3-518	4-096	3-692	40-654	37-939	78-593	
	римско-католиковъ	89	40	58	37	43	38	29	30	44	33	41	30	50	45	41	37	51	37	62	43	63	55	60	76	631	501	1-132	
	протестантовъ	64	51	55	74	48	54	59	46	36	28	33	16	45	30	39	36	27	32	33	38	60	49	59	56	558	510	1-068	
	иудеевъ	144	131	199	172	159	134	120	88	143	72	175	169	318	230	198	202	185	180	413	282	193	180	204	205	2-451	2-045	4-496	
	въ г. Херсонѣ	125	85	98	73	108	92	103	75	116	119	136	106	141	130	108	116	137	108	116	129	139	109	126	119	1-453	1-261	2-714	
	» Елисаветградѣ	149	133	130	119	135	126	151	130	159	123	164	144	187	146	132	126	166	161	157	133	145	122	172	170	1-847	1-633	3-480	
	» Николаевѣ	100	82	82	98	90	95	74	97	90	98	168	153	167	125	160	140	124	116	93	118	118	106	116	119	1-382	1-347	2-729	
	» Одессѣ	440	378	382	312	416	373	386	374	458	372	532	482	562	517	524	467	458	438	468	415	406	422	444	405	5-476	4-955	10-431	
	» проч. городахъ	198	123	154	119	146	126	164	145	136	137	148	171	206	220	203	139	162	127	180	173	206	185	225	185	2-128	1-850	3-978	
	» уѣздахъ	2-737	2-501	2-425	2-307	2-429	2-367	2-769	2-567	2-271	2-310	2-198	2-101	2-642	2-383	2-639	2-427	2-768	2-499	3-027	2-816	3-077	2-875	3-387	3-101	32-369	30-254	62-623	
1. Черниговскій	199	181	158	178	236	218	204	193	204	159	227	231	281	253	262	264	199	209	187	162	173	132	210	213	2-540	2-393	4-933	1	
2. Борзнянскій	178	152	141	136	150	171	149	142	137	113	195	150	208	206	215	212	170	193	152	168	123	127	151	136	1-969	1-906	3-875	2	
3. Глуховскій	182	177	131	126	162	148	134	109	111	108	166	137	187	180	156	156	131	129	152	152	133	113	124	152	1-769	1-687	3-456	3	
4. Городнянскій	240	221	224	172	211	181	197	166	134	146	228	145	237	214	231	212	216	160	202	162	173	160	186	213	2-479	2-152	4-631	4	
5. Козелецкій	159	159	116	129	131	115	135	112	113	101	148	137	205	162	182	140	136	156	120	132	122	124	149	157	1-716	1-624	3-340	5	
6. Конотопскій	226	184	194	175	186	144	136	146	139	138	188	159	216	185	198	202	174	187	165	160	140	136	189	167	2-151	1-983	4-134	6	
7. Кролевецкій	142	154	118	116	105	130	100	109	114	92	134	75	137	126	142	128	129	114	137	112	109	104	120	127	1-487	1-387	2-874	7	
8. Мглинскій	182	168	184	172	182	190	178	164	205	165	173	156	182	170	153	136	138	125	127	130	152	147	210	172	2-066	1-895	3-961	8	
9. Новгородъ-Северскій	162	176	174	182	167	164	138	170	151	134	228	211	213	210	158	148	136	140	137	158	134	105	183	175	1-981	1-973	3-954	9	
10. Новозыбковскій	296	232	251	225	237	231	251	210	192	164	205	207	224	192	221	171	194	187	184	167	149	193	211	190	2-615	2-369	4-984	10	
11. Нѣжинскій	216	200	157	169	197	165	187	171	161	165	228	201	285	237	301	255	221	220	166	183	156	167	188	175	2-463	2-308	4-771	11	
12. Остерскій	187	175	163	148	164	171	131	123	148	117	164	161	225	193	311	204	200	133	188	175	155	128	187	174	2-123	1-902	4-025	12	
13. Сосницкій	246	246	204	193	194	191	205	150	142	155	210	191	226	175	183	171	168	130	180	157	167	162	160	178	2-285	2-099	4-384	13	
14. Стародубскій	158	159	141	137	181	180	146	140	136	135	176	168	228	176	162	144	150	143	159	160	148	146	200	203	1-985	1-891	3-876	14	
15. Суражскій	292	245	228	194	243	249	228	191	201	183	202	171	212	222	193	183	176	166	193	193	177	169	244	281	2-589	2-449	5-038	15	
Итого	3-065	2-829	2-584	2-452	2-746	2-648	2-519	2-296	2-288	2-075	2-872	2-500	3-266	2-901	2-968	2-726	2-536	2-392	2-449	2-378	2-211	2-113	2-712	2-713	32-218	30-018	62-236		
48. Черниговская.	православныхъ	2-977	2-755	2-493	2-388	2-672	2-571	2-432	2-242	2-198	2-015	2-792	2-458	3-190	2-859	2-876	2-653	2-465	2-341	2-370	2-313	2-117	2-047	2-619	2-650	31-201	29-292	60-493	
	иудеевъ	57	44	61	46	58	51	60	35	60	40	57	30	59	32	66	45	50	30	53	40	73	43	75	43	729	479	1-208	
	въ г. Черниговѣ	20	23	26	26	29	28	28	27	31	23	38	37	32	30	35	26	33	32	29	19	26	19	32	32	359	322	681	
	» Нѣжинѣ	46	31	24	41	39	33	39	25	22	32	57	43	56	39	49	39	36	41	38	29	28	23	30	29	464	405	869	
	» проч. городахъ	170	156	163	130	166	182	176	117	160	147	192	158	191	159	147	144	157	149	147	122	145	150	177	198	1-991	1-812	3-803	
» уѣздахъ	2-829	2-619	2-371	2-255	2-512	2-405	2-276	2-127	2-075	1-873	2-585	2-262	2-987	2-673	2-737	2-517	2-312	2-170	2-235	2-203	2-012	1-921	2-473	2-454	29-404	27-479	56-883		
49. Еглинская.	1. Ревельскій	174	135	155	150	189	166	138	127	140	152	147	113	166	132	161	150	162	116	146	131	127	126	135	135	1-840	1-633	3-473	1
	2. Везенбергскій	119	132	137	107	108	121	106	103	131	107	109	99	110	103	120	115	116	105	99	104	110	95	88	112	1-353	1-303	2-656	2
	3. Вейсентейнскій	41	52	57	47	53	46	35	38	29	37	15		35	30	43	23	33	27	36	37	30	33	32	46	470	423	893	3
	4. Гапсальскій	70	84	65	74	64	95	80	71	51	57	53	48	60	46	73	63	58	47	58	47	50	54	60	45	742	731	1-473	4
Итого	404	403	414	378	414	428	359	339	360	345	346	275	371	311	397	351	369	295	339	319	317	308	315	338	4-405	4-090	8-495		
50. Ярославская.	православныхъ	46	40	43	33	41	40	45	28	27	28	42	30	40	22	47	35	27	27	31	19	39	29	26	16	454	347	801	
	протестантовъ	354	362	367	343	373	387	312	306	333	317	302	243	326	287	346	314	338	268	308	298	276	277	287	321	3-922	3-723	7-645	
	въ г. Ревелѣ	91	67	80	64	98	83	86	70	66	72	80	62	100	78	80	82	76	65	71	70	69	66	71	61	968	840	1-808	
	» проч. городахъ	15	14	19	15	13	9	19	13	18	8	14	9	14	12	13	18	18	6	13	15	11	13	17	14	184	146	330	
	» уѣздахъ	298	322	315	299	303																							

ГУБЕРНИИ и УѢЗДЫ. Gouvernements et districts.	Январь. Janvier.		Февраль. Février.		Мартъ. Mars.		Апрѣль. Avril.		Май. Mai.		Іюнь. Juin.		Іюль. Juillet.		Августъ. Août.		Сентябрь. Septembre.		Октябрь. Octobre.		Ноябрь. Novembre.		Декабрь. Décembre.		В С Е Г О. T O T A L.		Итого. Total.		
	м. н.	ж. ф.	м. н.	ж. ф.	м. н.	ж. ф.	м. н.	ж. ф.	м. н.	ж. ф.	м. н.	ж. ф.	м. н.	ж. ф.	м. н.	ж. ф.	м. н.	ж. ф.	м. н.	ж. ф.	м. н.	ж. ф.	м. н.	ж. ф.	м. н.	ж. ф.			
	1	2	3	4	5	6	7	8	9	10	11	12	13	14	15	16	17	18	19	20	21	22	23	24	25	26		27	28
9. Рыбинскій	161	166	139	135	171	144	151	141	175	128	210	172	249	199	181	173	148	127	139	105	137	123	150	147	2.014	1.762	3.776	9	
10. Угличскій	134	158	102	159	110	145	94	123	97	108	136	132	277	258	186	227	79	89	62	79	74	88	108	133	1.459	1.699	3.158	10	
Итого	1.481	1.531	1.357	1.459	1.482	1.493	1.428	1.448	1.372	1.174	2.123	1.906	3.027	2.743	2.181	2.109	1.255	1.165	1.177	1.109	1.246	1.153	1.497	1.413	19.626	18.703	38.329		
Въ т. числ.:																													
православныхъ	1.479	1.530	1.355	1.458	1.480	1.492	1.425	1.445	1.370	1.172	2.121	1.903	3.025	2.742	2.176	2.104	1.253	1.163	1.175	1.106	1.244	1.148	1.496	1.410	19.599	18.673	38.272		
въ г. Ярославль	196	138	151	127	168	129	185	123	165	120	209	138	200	152	162	125	168	119	175	126	155	110	168	147	2.102	1.554	3.656		
" Рыбинскѣ	53	45	56	48	62	53	63	53	66	50	69	53	82	58	66	52	63	49	62	48	58	46	70	43	770	598	1.368		
" проч. городахъ	91	81	90	69	88	73	73	85	87	79	104	94	115	93	98	84	64	58	74	62	78	85	80	82	1.042	945	1.987		
" уѣздахъ	1.141	1.267	1.060	1.215	1.164	1.238	1.107	1.187	1.054	925	1.741	1.621	2.630	2.440	1.855	1.848	960	939	866	873	955	912	1.179	1.141	15.712	15.606	31.318		
ВСЕГО	140110	129189	131699	121428	145644	134406	139990	126783	129760	117195	143243	128298	168291	148878	156829	141427	123088	111725	123335	111931	127914	117497	141654	131564	1.671.557	1.520.371	3.191.928		
Въ томъ числ.:																													
православныхъ	121822	112463	114479	105353	126649	117152	123313	111232	113682	102711	128082	114653	152180	134705	140943	127128	109172	98.972	108553	98.443	112609	103508	125015	116014	1.476.499	1.342.334	2.818.833		
старообрядцевъ	1.775	1.585	1.581	1.443	1.701	1.613	1.583	1.491	1.484	1.398	1.581	1.537	1.603	1.580	1.641	1.563	1.387	1.422	1.403	1.441	1.397	1.410	1.382	1.542	18.518	18.025	36.543		
римско-католиковъ	4.842	4.354	4.533	4.123	4.690	4.353	4.038	3.688	3.953	3.361	3.692	3.212	3.868	3.412	4.112	3.815	3.542	3.168	3.783	3.528	4.061	3.742	4.665	4.215	49.799	44.971	94.770		
протестантовъ	3.240	3.209	3.030	2.983	3.394	3.126	2.943	2.766	2.802	2.531	2.555	2.138	2.879	2.398	2.847	2.505	2.613	2.376	2.546	2.418	2.624	2.431	2.838	2.719	34.311	31.690	66.001		
армяно-григоріанъ	39	45	38	25	45	27	38	23	32	26	42	19	40	32	47	35	25	19	27	27	26	22	29	25	428	325	753		
іудеевъ	2.611	2.043	2.338	1.868	2.773	1.945	2.453	1.818	2.253	1.614	2.308	1.737	2.634	1.861	2.458	1.808	2.281	1.889	2.693	2.014	2.501	2.031	2.634	2.202	29.950	22.860	52.810		
магометанъ	5.510	5.306	5.516	5.465	6.152	6.008	5.422	5.609	5.328	5.345	4.801	4.855	4.906	4.713	4.596	4.320	3.875	3.739	4.148	3.906	4.470	4.183	4.877	4.680	59.601	58.129	117.730		
идолопоклонниковъ	229	168	163	156	204	151	163	136	206	191	157	133	140	168	165	151	169	129	164	162	194	158	190	149	2.144	1.860	4.004		
прочихъ вѣроисповѣданій	42	16	21	12	36	23	37	20	20	18	25	14	21	37	9	20	12	24	11	18	12	29	12	14	307	177	484		
въ главн. городахъ	12.055	9.843	11.301	9.172	12.806	10.508	12.779	10.091	12.289	9.481	13.838	11.195	14.096	11.663	12.917	10.644	13.028	10.283	10.676	8.642	10.411	8.425	11.745	9.675	147.941	119.622	267.563		
" проч. городахъ	6.618	5.690	6.088	5.134	6.692	5.651	6.757	5.427	6.366	5.317	7.147	5.997	8.151	6.609	7.112	5.905	5.903	5.017	5.928	4.986	6.104	5.156	6.724	5.885	79.590	66.775	146.365		
" уѣздахъ	121437	113656	114310	107122	126146	118247	120454	111265	111105	102397	122258	111106	146044	130606	136800	124877	104157	96.425	106731	98.353	111399	103916	123185	116004	1.444.026	1.333.974	2.778.000		

Губерніи и уѣзды. Gouvernements et districts.	ВОЗРАСТЫ. Ages.		1—3 м.		3—6 м.		Отъ 6 мѣс. до 1 года. De 6 m. à 1 a.		1—2		2—3		3—4		4—5		5—10		10—15		15—20		20—25		25—30		№ №
	До 1 мѣсяца. Au-dessous d'un mois.		1—3 м.		3—6 м.		Отъ 6 мѣс. до 1 года. De 6 m. à 1 a.		1—2		2—3		3—4		4—5		5—10		10—15		15—20		20—25		25—30		
	м. h.	ж. f.	м. h.	ж. f.	м. h.	ж. f.	м. h.	ж. f.	м. h.	ж. f.	м. h.	ж. f.	м. h.	ж. f.	м. h.	ж. f.	м. h.	ж. f.	м. h.	ж. f.	м. h.	ж. f.	м. h.	ж. f.	м. h.	ж. f.	
1	2	3	4	5	6	7	8	9	10	11	12	13	14	15	16	17	18	19	20	21	22	23	24	25	26	27	
1. Архангельская.																											
1. Архангельскій	176	117	121	111	94	95	96	82	95	56	26	35	16	19	21	16	40	23	20	13	25	10	52	22	46	28	1
2. Александровскій	12	4	10	16	9	7	10	7	13	11	8	7	4	2	3	5	5	6	4	1	5	4	8	7	5	5	2
3. Белскій	47	33	43	34	44	26	47	30	50	35	19	18	6	10	5	6	17	14	5	4	10	5	7	4	5	8	3
4. Мезенскій	43	36	27	27	40	39	39	32	19	42	17	14	9	13	5	8	9	8	10	7	4	11	14	14	10	12	4
5. Онежскій	74	61	72	64	71	49	77	65	76	61	30	32	11	19	8	12	27	24	10	10	16	9	14	9	10	15	5
6. Печорскій	65	74	76	56	73	59	82	62	50	38	17	29	8	8	3	2	16	22	13	15	16	10	19	24	17	8	6
7. Пинежскій	60	41	51	43	49	31	54	48	55	42	21	22	7	12	6	8	19	17	6	6	11	6	10	6	6	10	7
8. Холмогорскій	71	60	68	63	67	48	73	80	73	60	28	31	10	17	7	11	26	22	8	9	15	9	14	9	10	13	8
9. Шенкурскій	122	97	117	107	133	78	144	137	120	101	60	40	18	24	13	13	33	30	12	16	11	15	15	20	30	21	9
Итого	670	523	585	521	580	432	622	541	551	446	226	228	89	124	71	81	192	166	88	81	113	89	153	115	139	120	
Въ г. ч.:																											
православныхъ	662	518	580	515	575	428	612	534	546	442	223	225	86	122	70	80	188	165	83	75	108	84	151	112	137	118	
въ г. Архангельскѣ	52	46	60	44	57	35	63	45	49	33	17	9	4	5	5	3	13	10	8	5	10	8	20	10	22	16	
„ проч. городахъ	16	14	15	12	21	17	26	20	15	11	6	4	3	3	2	3	4	5	1	2	3	3	7	3	5	3	
„ уѣздахъ	602	463	510	465	502	380	533	476	487	402	203	215	82	116	64	75	175	151	79	74	100	78	126	102	112	101	
2. Астраханская.																											
1. Астраханскій	451	352	375	299	549	453	764	690	691	659	350	283	178	165	131	80	266	215	96	75	107	133	145	162	178	162	1
2. Енотаевскій	150	131	120	89	131	94	236	195	204	200	90	78	55	56	36	30	44	42	26	15	28	29	21	20	26	27	2
3. Красноярскій	85	71	74	65	112	78	156	138	104	106	69	39	46	29	28	29	44	36	32	24	33	36	36	36	39	48	3
4. Царевскій	478	465	360	302	391	299	587	513	595	529	326	268	209	170	155	140	256	249	114	83	111	92	97	90	94	102	4
5. Черноярскій	255	216	220	181	215	170	272	234	238	242	127	123	95	87	70	56	102	90	54	42	64	50	52	58	50	62	5
Киргизская степь	166	117	21	5	14	6	45	29	94	56	80	51	55	39	32	38	122	96	42	33	81	62	81	85	82	83	
Итого	1.585	1.352	1.170	941	1.412	1.100	2.060	1.799	1.926	1.792	1.042	842	638	546	452	373	834	728	364	272	424	402	432	451	469	484	
Въ г. ч.:																											
православныхъ	1.455	1.276	1.035	854	1.283	1.023	1.842	1.622	1.631	1.570	807	673	489	433	335	303	669	591	255	176	283	245	288	317	323	332	
магометанъ	110	62	115	66	110	61	195	146	263	190	204	146	155	96	102	59	156	125	98	86	124	143	129	119	131	139	
въ г. Астрахани	242	201	217	139	298	253	402	371	312	322	146	118	74	70	81	37	116	71	60	37	70	58	103	72	116	83	
„ проч. городахъ	34	35	44	29	47	33	75	56	55	54	24	15	19	7	12	7	19	13	6	2	10	8	11	5	12	10	
„ уѣздахъ	1.309	1.116	909	773	1.067	814	1.583	1.372	1.559	1.416	872	709	545	469	359	329	699	644	298	233	344	336	318	374	341	391	
3. Бессарабская.																											
1. Кишиневскій	383	279	192	151	265	202	639	491	514	467	182	148	97	84	69	55	162	159	87	95	113	120	112	123	87	114	1
2. Аккерманскій	662	506	458	357	387	419	704	723	589	549	231	229	152	160	98	80	163	202	97	117	110	111	94	97	78	67	2
3. Бендерскій	211	165	172	155	221	173	482	400	423	370	128	128	82	90	47	48	128	111	69	63	69	87	65	75	60	75	3
4. Бѣлѣнскій	242	181	135	111	172	128	469	358	447	376	162	162	100	88	68	46	148	138	84	93	98	112	70	83	56	76	4
5. Измайлскій	411	261	190	152	330	260	628	528	449	480	197	185	118	140	62	67	163	149	73	57	103	95	97	65	80	80	5
6. Оргѣвскій	292	196	104	93	173	157	495	444	469	406	155	134	87	61	69	62	139	125	63	71	85	103	78	82	63	82	6
7. Сорокскій	185	124	92	83	131	109	374	293	303	276	108	89	71	62	37	37	121	97	59	54	99	105	83	83	41	58	7
8. Хогинскій	325	265	152	113	205	173	572	533	450	380	159	151	138	104	66	61	223	226	114	133	127	139	110	121	60	112	8
Итого	2.711	1.977	1.495	1.215	1.884	1.621	4.363	3.770	3.644	3.304	1.322	1.226	845	789	516	456	1.247	1.207	646	683	791	880	707	761	510	664	
Въ г. ч.:																											
православныхъ	2.323	1.669	1.309	1.088	1.584	1.443	3.896	3.417	3.222	2.928	1.153	1.075	731	672	430	395	1.056	1.034	555	583	661	763	607	658	422	561	
протестантовъ	92	129	85	54	52	36	68	64	87	44	33		28	23	19	21	40	31	14	9	13	20	16	16	11	11	
иудеевъ	205	96	52	40	182	89	317	200	254	211	89	82	59	64	50	21	103	99	63	78	111	92	72	76	69	86	
въ г. Кишиневѣ	184	133	87	71	114	79	155	129	135	129	46	32	18	23	20	15	37	36	24	23	47	38	50	48	43	39	
„ проч. городахъ	282	215	140	120	203	135	366	286	262	229	112	105	91	76	47	47	117	132	52	61	101	78	81	68	58	61	
„ уѣздахъ	2.245	1.629	1.268	1.024	1.567	1.407	3.842	3.355	3.247	2.946	1.164	1.089	736	690	449	394	1.093	1.039	570	599	643	764	576	645	409	564	
4. Виленская.																											
1. Виленскій	416	284	298	219	272	231	419	325	371	289	159	155	79	87	66	62	165	170	80	86	83	125	94	111	131	126	1
2. Вилейскій	109	92	157	113	152	126	259	202	304	290	109		61	64	43	49	114	127	41	54	49	64	51	49	46	52	2
3. Дисненскій	139	118	138	75	140	99	204	166	254	201	125	122	52	60	26	36	80	59	40	42	54	54	45	51	62	42	3

Губернии и уѣзды. Gouvernements et districts.	ВОЗРАСТЫ. Ages.												80 лѣтъ и выше. 80 ans et au-dessus.								Неизвѣстныхъ лѣтъ. Age inconnu.		В С Е Г О. T O T A L.				
	30—35		35—40		40—45		45—50		50—55		55—60		60—65		65—70		70—75		75—80								
	м. л.	ж. л.	м. л.	ж. л.	м. л.	ж. л.	м. л.	ж. л.	м. л.	ж. л.	м. л.	ж. л.	м. л.	ж. л.	м. л.	ж. л.	м. л.	ж. л.	м. л.	ж. л.	м. л.	ж. л.	м. л.	ж. л.			
1. Архангельскій	29	30	40	24	65	22	59	30	51	32	61	37	55	55	52	43	47	82	46	60	41	97	—	—	1.374	1.139	1
2. Александровскій	7	2	8	7	5	1	6	1	6	3	4	5	10	6	3	5	4	6	4	6	2	8	—	—	155	132	2
3. Кемскій	7	6	8	5	7	9	14	5	10	7	7	10	15	13	15	16	14	19	10	17	10	15	—	—	422	349	3
4. Мезенскій	13	8	8	15	14	7	3	8	22	12	19	5	9	15	24	8	19	16	14	17	10	19	—	—	401	393	4
5. Онежскій	11	11	14	9	15	15	23	9	18	15	15	19	25	23	24	26	23	34	19	32	19	28	—	—	702	648	5
6. Печорскій	15	9	15	11	13	9	19	5	8	11	13	16	14	13	22	20	24	23	16	13	17	26	—	—	631	563	6
7. Пинежскій	8	7	9	5	8	10	16	6	11	9	8	13	16	16	16	19	15	23	11	21	11	19	—	—	484	440	7
8. Холмогорскій	11	10	14	8	14	13	22	8	17	13	13	18	23	22	23	25	22	33	17	30	17	27	—	—	663	639	8
9. Шенкурскій	28	12	22	21	28	17	35	16	31	23	26	37	59	38	38	48	40	54	37	52	39	32	—	—	1.211	1.059	9
Итого	129	95	138	105	169	103	197	87	174	125	166	160	226	201	217	210	208	290	174	248	166	271	—	—	6.043	5.362	
Въ т. ч.: православныхъ	127	94	135	104	166	101	193	84	169	123	163	156	222	197	214	205	204	289	167	242	159	263	—	—	5.940	5.276	
въ г. Архангельскѣ	28	10	35	16	40	21	27	16	32	19	33	14	31	27	17	26	23	24	18	22	20	33	—	—	684	497	
" проч. городахъ	4	4	6	3	8	6	8	3	11	5	11	8	9	7	14	8	10	10	9	8	10	15	—	—	224	177	
" уѣздахъ	97	81	97	86	121	76	162	68	131	101	122	138	186	167	186	176	175	256	147	218	136	223	—	—	5.135	4.688	
1. Астраханскій	180	120	169	147	212	72	241	94	227	105	208	93	241	110	163	106	123	122	101	92	143	167	—	—	6.289	4.956	1
2. Енотаевскій	22	21	22	26	27	25	33	30	34	22	38	30	42	36	51	33	35	27	31	41	48	60	—	—	1.550	1.357	2
3. Красноярскій	40	45	36	33	45	28	59	33	38	30	45	40	43	34	48	39	35	41	36	27	40	44	—	—	1.323	1.129	3
4. Царевскій	94	88	111	90	110	100	123	101	116	92	136	89	137	120	131	124	119	114	113	93	137	137	—	—	5.100	4.450	4
5. Черноярскій	46	60	51	60	44	51	49	43	49	45	61	51	58	60	74	63	63	55	59	59	89	79	—	—	2.457	2.237	5
Киргизская степь	75	58	67	50	69	50	69	35	85	45	86	55	83	49	89	53	73	65	76	48	88	84	—	—	1.775	1.292	
Итого	457	392	456	406	507	326	574	336	549	339	574	358	604	409	556	418	448	424	416	360	545	571	—	—	18.494	15.421	
Въ т. ч.: православныхъ	316	266	340	288	358	232	448	256	416	249	434	271	445	316	414	318	323	332	287	273	415	449	—	—	14.891	12.665	
магометанъ	128	116	101	104	128	71	110	65	115	74	122	74	141	79	116	79	97	71	91	59	100	91	—	—	3.121	2.321	
въ г. Астрахани	112	71	129	87	144	60	173	76	142	64	136	61	136	64	106	71	94	76	81	54	81	79	—	—	3.571	2.595	
" проч. городахъ	8	6	13	11	10	8	13	9	12	5	11	18	10	7	25	15	16	16	11	6	23	23	—	—	520	398	
" уѣздахъ	337	315	314	308	353	258	388	251	395	270	427	279	458	338	425	332	338	332	324	300	441	469	—	—	14.403	12.428	
1. Кишиневскій	86	93	140	126	138	103	136	102	149	85	169	141	162	151	161	124	126	128	109	110	84	53	17	12	4.379	3.716	1
2. Аккерманскій	62	65	65	75	68	56	84	69	92	63	91	87	100	89	95	106	83	66	74	81	96	72	—	—	4.733	4.446	2
3. Бендерскій	34	72	45	69	72	66	55	54	69	49	94	70	80	97	114	73	87	76	70	70	94	72	—	2	2.971	2.704	3
4. Булѣцкій	73	90	70	81	75	58	99	73	84	67	121	106	98	97	117	102	75	86	77	61	78	62	5	5	3.223	2.840	4
5. Измаильскій	49	47	68	76	76	56	99	61	58	53	120	89	106	81	111	94	76	71	93	77	100	101	—	—	3.827	3.365	5
6. Орѣвскій	56	74	77	82	81	62	111	82	79	61	92	105	108	105	125	114	93	76	92	69	67	66	6	3	3.259	2.915	6
7. Сорокскій	36	55	63	57	44	63	75	58	66	60	106	80	94	73	90	97	94	70	85	59	113	72	3	—	2.578	2.214	7
8. Хотинскій	61	78	70	108	91	78	112	116	109	87	127	143	156	141	163	150	119	105	96	84	102	78	5	2	3.921	3.681	8
Итого	457	574	612	674	645	536	771	615	706	525	920	821	904	834	976	860	753	678	696	611	734	576	36	24	28.891	25.881	
Въ т. ч.: православныхъ	367	487	503	569	519	438	647	530	572	434	764	708	756	678	813	719	614	558	594	507	624	465	24	15	24.746	22.394	
протестантовъ	16	15	11	10	18	12	16	13	20	15	20	15	15	14	22	20	20	15	19	17	17	15	5	4	768	695	
юдеевъ	64	62	74	78	94	66	86	51	87	51	110	84	113	126	118	104	93	87	61	69	82	86	7	5	2.615	2.103	
въ г. Кишиневѣ	40	28	67	54	78	51	55	43	82	36	70	57	73	53	70	52	64	60	54	51	46	46	17	12	1.676	1.338	
" проч. городахъ	45	36	71	59	70	59	97	73	71	51	121	102	92	77	108	86	89	74	82	66	88	97	6	2	2.852	2.395	
" уѣздахъ	372	510	474	561	497	426	619	499	553	438	729	662	739	704	798	722	600	544	560	494	600	433	13	10	24.363	22.148	
1. Виленьскій	136	125	141	118	166	116	192	125	161	134	215	169	168	183	202	225	172	196	233	233	188	191	—	—	4.607	4.085	1
2. Вилейскій	37	72	66	76	77	91	64	71	61	84	108	90	87	107	121	109	104	69	94	69	124	90	—	—	2.458	2.319	2
3. Дисненскій	46	55	63	58	71	51	91	61	85	51	105	78	73	72	92	90	85	91	105	87	103	68	—	—	2.278	1.890	3
4. Лидскій	38	66	69	84	83	70	104	90	73	68	105	104	89	83	122	92	87	81	89	84	143	126	—	—	2.765	2.639	4
5. Ошмянскій	57	68	78	81	102	80	120	90	104	98	120	112	110	139	134	148	113	115	121	103	159	125	—	—	2.894	2.619	5
6. Свѣндяевскій	39	52	38	46	59	44	71	67	67	44	78	76	85	81	75	82	95	89	90	70	156	118	—	—	2.036	1.869	6
7. Трокскій	35	47	49	75	80	66	74	65	58	43	104	124	84	84	118	101	74	65	95	88	107	83	—	—	2.160	2.003	7
Итого	388	485	504	538	638	518	716	572	609	522	835	753	696	749	864	847	730	706	827	734	980	799	—	—	19.198	17.424	

Губернии и уѣзды. Gouvernements et districts.	ВОЗРАСТЫ. Ages.																									
	До 1 мѣсяца. Au-dessous d'un mois.		1—3 м. 1—3 m.		3—6 м. 3—6 m.		Отъ 6 мѣс. до 1 года. De 6 m. à 1 a.		1—2		2—3		3—4		4—5		5—10		10—15		15—20		20—25		25—30	
	м. h.	ж. f.	м. h.	ж. f.	м. h.	ж. f.	м. h.	ж. f.	м. h.	ж. f.	м. h.	ж. f.	м. h.	ж. f.	м. h.	ж. f.	м. h.	ж. f.	м. h.	ж. f.	м. h.	ж. f.	м. h.	ж. f.	м. h.	ж. f.
4. Витебская.																										
Въ т. числѣ:																										
православныхъ	469	378	424	311	380	299	562	469	622	595	255	248	157	127	88	114	234	213	91	103	98	114	108	92	111	103
римско-католиковъ	597	403	580	492	701	602	1.099	882	1.286	1.076	607	571	326	337	207	224	562	534	215	287	232	364	220	270	282	316
иудеевъ	127	103	58	33	40	28	98	78	95	59	38	27	20	11	9	4	45	30	25	30	49	38	30	21	34	38
въ г. Вильнѣ	306	219	184	134	144	114	210	166	152	149	65	67	39	32	21	30	66	80	33	41	45	59	61	57	77	76
» проч. городахъ	25	15	37	23	26	22	53	59	54	34	23	17	13	15	6	11	31	19	14	17	21	12	14	14	26	18
» уѣздахъ	878	656	870	700	970	814	1.520	1.229	1.843	1.575	824	771	458	442	280	303	763	687	294	371	324	449	301	326	340	378
Итого	1.466	996	1.214	950	1.360	1.069	2.091	1.604	2.046	1.777	1.126	1.052	623	569	355	392	1.021	959	340	326	293	438	368	412	399	416
5. Витебская.																										
Въ томъ числѣ:																										
православныхъ	1.215	836	935	760	987	780	1.475	1.200	1.398	1.262	747	755	413	403	244	279	689	673	204	206	167	268	226	274	235	236
римско-католиковъ	167	89	192	142	263	200	413	310	467	373	271	227	132	125	61	80	233	221	77	74	71	111	77	86	105	126
протестантовъ	21	24	11	6	15	11	13	10	9	12	9	7	7	8	6	4	19	16	12	6	10	7	9	8	9	9
иудеевъ	30	19	44	12	60	29	150	57	131	82	54	33	36	15	16	12	60	30	29	24	28	27	38	24	35	25
въ г. Витебскѣ	53	48	71	48	69	54	90	59	63	63	24	21	26	18	11	15	44	33	13	13	19	15	28	23	25	26
» Двинскѣ	86	66	78	52	72	66	96	87	64	63	53	44	29	21	20	9	41	29	22	14	18	20	19	22	25	15
» проч. городахъ	46	35	54	45	62	34	97	69	98	75	68	45	28	21	12	14	45	40	25	16	12	23	19	14	33	24
» уѣздахъ	1.281	847	1.011	805	1.157	915	1.808	1.389	1.821	1.576	981	942	510	509	312	354	891	857	280	283	244	380	302	353	316	351
Итого	4.152	3.171	3.048	2.642	3.038	2.612	3.709	3.359	3.071	2.869	1.421	1.282	733	736	552	576	1.212	1.193	332	379	405	377	416	518	439	533
6. Владимирская.																										
Въ т. числѣ:																										
православныхъ	4.062	3.103	2.980	2.585	2.970	2.554	3.624	3.285	3.005	2.804	1.592	1.254	717	719	539	563	1.187	1.165	323	368	392	365	404	506	429	521
въ г. Владимирѣ	52	30	18	39	50	30	65	45	49	29	14	12	4	6	4	4	13	10	9	6	9	8	20	12	17	21
» Иванново-Вознесен.	139	111	158	142	151	113	177	161	132	100	38	37	10	21	12	13	37	35	22	19	26	28	55	39	46	65
» проч. городахъ	180	153	204	191	195	157	226	215	171	141	49	46	13	26	16	15	45	44	29	25	32	34	71	48	58	79
» уѣздахъ	3.781	2.877	2.628	2.270	2.636	2.312	3.241	2.938	2.719	2.599	1.320	1.187	706	683	520	544	1.117	1.104	272	329	338	307	270	419	318	368
Итого	4.062	3.103	2.980	2.585	2.970	2.554	3.624	3.285	3.005	2.804	1.592	1.254	717	719	539	563	1.187	1.165	323	368	392	365	404	506	429	521
7. Вологодская.																										
1. Вологодскій	413	301	332	324	322	240	337	232	210	212	110	115	93	69	77	72	157	158	81	75	74	76	68	73	65	82
2. Велико-Устюжскій	425	308	341	276	285	230	272	202	149	148	81	68	33	38	41	25	69	74	46	44	45	40	57	63	45	40
3. Вельскій	210	143	206	176	170	122	133	137	102	85	46	45	46	33	31	36	71	70	37	36	30	36	31	40	44	44
4. Грязовецкій	371	299	267	247	180	164	181	134	119	121	70	58	48	40	37	31	67	62	34	30	31	43	41	45	34	39
5. Кадвиловскій	507	429	516	365	398	298	338	252	181	177	98	109	54	74	36	34	117	90	50	63	59	60	64	78	67	64

Губерніи и уѣзды. Gouvernements et districts.	ВОЗРАСТЫ. Ages.											
	30—35		35—40		40—45		45—50		50—55		55—60	
	м. л.	ж. л.	м. л.	ж. л.	м. л.	ж. л.	м. л.	ж. л.	м. л.	ж. л.	м. л.	ж. л.
4. Виленскія.	106	138	132	156	163	137	168	141	161	144	206	182
Въ т. числѣ:												
православныхъ	248	295	324	328	433	349	482	389	386	325	530	494
римско-католиковъ	27	41	38	43	33	23	46	33	47	47	80	71
иудеевъ	82	66	95	66	80	59	117	72	94	73	99	88
въ г. Виленѣ	10	12	28	26	15	16	23	20	26	18	36	19
„ проч. городахъ	296	407	381	446	543	443	576	480	489	431	700	646
„ уѣздахъ												
5. Витебскія.	64	54	60	61	68	53	62	50	78	60	81	78
1. Витебскій	29	38	27	32	33	29	37	38	44	41	52	45
2. Велижскій	25	24	23	28	24	23	23	25	35	30	50	52
3. Городокскій	54	50	61	46	57	52	74	45	56	54	87	63
4. Двинскій	21	35	23	33	30	29	28	20	35	24	39	32
5. Дрисенскій	18	47	38	37	60	41	66	45	52	65	56	90
6. Лепельскій	22	30	33	29	44	35	34	30	38	29	47	52
7. Люцинскій	25	21	31	43	28	23	40	32	34	32	45	39
8. Невельскій	43	33	47	51	45	42	49	41	46	56	47	63
9. Полоцкій	26	29	22	28	28	21	44	46	30	26	62	63
10. Рѣжичскій	6	13	13	23	24	19	21	12	24	20	21	20
11. Себежскій	333	374	378	411	441	367	478	384	472	437	587	597
Итого												
6. Владимірскія.	191	231	225	244	248	209	268	211	274	244	320	345
Въ томъ числѣ:												
православныхъ	82	86	98	99	128	92	130	109	111	95	163	172
римско-католиковъ	10	12	9	9	13	13	16	15	12	13	20	10
протестантовъ	31	28	29	40	32	27	42	24	54	58	59	51
иудеевъ	36	19	25	22	31	24	28	20	29	29	37	28
въ г. Владимірѣ	30	18	24	11	24	15	26	22	26	20	25	22
„ Двинскѣ	20	18	23	33	38	21	28	26	37	34	42	42
„ проч. городахъ	247	319	306	345	348	307	396	316	380	354	483	505
„ уѣздахъ												
7. Вологодскія.	52	31	54	34	68	57	90	56	100	75	57	55
1. Вологодскій	13	17	14	18	18	20	15	10	31	17	38	28
2. Александровскій	25	40	28	27	30	20	37	27	36	44	42	28
3. Вязниковскій	25	21	21	27	28	26	35	27	32	41	55	46
4. Гороховскій	31	31	35	36	29	36	43	28	53	36	43	54
5. Ковровскій	52	48	53	51	68	65	74	55	73	64	65	65
6. Мелеховскій	49	49	52	49	62	43	71	54	78	51	75	52
7. М-ромскій	20	24	22	31	31	36	38	30	50	43	46	41
8. Переяславскій	53	51	65	73	94	68	81	52	84	57	93	75
9. Покровскій	12	13	12	13	16	15	14	11	30	12	36	23
10. Судогодскій	33	40	28	59	44	50	41	46	54	70	69	64
11. Суздальскій	77	61	83	73	100	74	99	66	88	84	89	75
12. Шуйскій	13	15	13	16	17	18	15	14	31	16	37	26
13. Юрьевскій	455	441	480	507	605	528	653	476	740	610	745	632
Итого												
8. Ярославскія.	443	432	469	494	589	518	636	466	720	595	724	618
Въ т. числѣ:												
православныхъ	28	14	28	17	37	17	27	13	31	17	32	13
въ г. Владимірѣ	75	43	73	52	101	57	73	42	83	52	85	37
„ Иваново-Вознесен.	92	54	90	66	124	70	91	51	104	63	107	47
„ проч. городахъ	260	330	289	372	343	384	462	370	522	478	521	535
„ уѣздахъ												
9. Вологодскія.	86	75	82	79	85	79	108	77	105	101	113	105
1. Вологодскій	51	47	63	62	71	61	69	55	93	65	89	83
2. Великоустюжскій	34	40	33	36	46	46	43	35	62	38	90	49
3. Вельскій	47	47	55	42	47	47	60	47	78	54	71	58
4. Грязовецкій	68	81	69	76	78	78	96	85	122	88	114	114
5. Кадниковскій												

Губерніи и уѣзды. Gouvernements et districts.	ВОЗРАСТЫ. Ages.												80 лѣтъ и выше. 80 ans et au-dessus.	Неизвѣстныхъ лѣтъ. Age inconnu.	В С Е Г О. T O T A L.	
	60—65		65—70		70—75		75—80		80 лѣтъ и выше. 80 ans et au-dessus.		Неизвѣстныхъ лѣтъ. Age inconnu.				В С Е Г О. T O T A L.	
	м. л.	ж. л.	м. л.	ж. л.	м. л.	ж. л.	м. л.	ж. л.	м. л.	ж. л.	м. л.	ж. л.			м. л.	ж. л.
4. Виленскія.	158	216	228	203	166	149	155	104	170	124	—	—	5 412	4 860		
Въ т. числѣ:																
православныхъ	438	440	540	554	449	444	574	533	670	565	—	—	11 988	11 094		
римско-католиковъ	87	78	79	81	95	100	92	64	116	94	—	—	1 408	1 175		
иудеевъ	97	107	94	108	86	105	87	94	93	113	—	—	2 427	2 175		
въ г. Виленѣ	35	31	21	32	40	30	29	28	49	54	—	—	655	562		
„ проч. городахъ	564	611	749	707	604	571	711	612	838	632	—	—	16 116	14 687		
„ уѣздахъ																
5. Витебскія.	86	101	93	87	97	103	76	63	90	83	—	—	2 462	2 135		
1. Витебскій	52	51	67	60	44	43	39	48	49	43	—	—	1 643	1 521		
2. Велижскій	45	44	46	49	51	36	40	40	28	16	—	—	1 478	1 274		
3. Городокскій	98	86	118	135	103	78	85	80	140	129	—	—	2 371	2 002		
4. Двинскій	49	57	45	45	50	50	34	20	46	25	—	—	1 211	1 114		
5. Дрисенскій	63	94	83	63	59	60	50	35	34	35	—	—	2 031	1 914		
6. Лепельскій	62	45	72	78	74	65	60	46	67	55	—	—	1 562	1 356		
7. Люцинскій	51	77	62	65	48	57	42	34	39	35	—	—	1 618	1 462		
8. Невельскій	66	75	51	89	48	45	46	44	60	36	—	—	1 762	1 649		
9. Полоцкій	48	30	68	75	55	51	61	79	75	62	—	—	1 361	1 234		
10. Рѣжичскій	29	38	47	34	33	30	19	24	33	22	—	—	1 168	1 017		
11. Себежскій	649	698	752	778	662	618	552	513	661	541	—	—	18 667	16 678		
Итого																
6. Владимірскія.	385	471	445	410	363	339	252	236	276	192	—	—	12 152	11 064		
Въ томъ числѣ:																
православныхъ	168	120	223	250	188	159	199	171	256	196	—	—	4 275	3 713		
римско-католиковъ	15	15	33	29	17	30	15	14	26	34	—	—	335	328		
протестантовъ	55	72	54	71	69	63	47	50	62	76	—	—	1 245	949		
иудеевъ	36	38	35	45	33	56	39	33	39	39	—	—	894	780		
въ г. Владимірѣ	32	37	27	43	33	27	34	18	38	51	—	—	942	792		
„ Двинскѣ	44	44	35	52	50	44	34	55	51	48	—	—	1 001	872		
„ проч. городахъ	537	579	655	638	546	491	455	407	533	403	—	—	15 830	14 225		
„ уѣздахъ																
7. Вологодскія.	93	103	99	107	116	119	96	107	88	55	—	—	2 884	2 567		
1. Вологодскій	44	67	51	62	57	82	42	68	29	28	—	—	1 948	1 823		
2. Александровскій	48	58	58	75	70	72	68	83	85	63	—	—	1 638	1 653		
3. Вязниковскій	45	56	55	71	67	74	60	69	45	63	—	—	1 500	1 420		
4. Гороховскій	88	71	60	75	91	96	61	75	48	57	—	—	2 487	2 272		
5. Ковровскій	82	94	85	86	98	100	102	116	94	87	—	—	2 541	2 438		
6. Мелеховскій	98	82	104	93	115	103	120	110	92	57	—	—	2 731	2 419		
7. М-ромскій	63	84	54	69	53	63	50	44	26	31	—	—	1 605	1 456		
8. Переяславскій	105	121	115	123	89	110	68	111	56	91	—	—	3 620	3 364		
9. Покровскій	43	56	50	52	58	60	41	57	28	21	—	—	1 791	1 550		
10. Судогодскій	74	95	72	110	82	109	56	84	54	53	—	—	2 260	2 356		
11. Суздальскій	112	95	116	1												

3. Умершие по возрастамъ.

Губернии и уѣзды. Gouvernements et districts.	ВОЗРАСТЫ. Ages.		1-3 м.		3-6 м.		Отъ 6 мѣс. до 1 года. De 6 m. à 1 a.		1-2		2-3	
	До 1 мѣсяца. Au-dessous d'un mois.		1-3 м.		3-6 м.		De 6 m. à 1 a.		1-2		2-3	
	м. h.	ж. f.	м. h.	ж. f.	м. h.	ж. f.	м. h.	ж. f.	м. h.	ж. f.	м. h.	ж. f.
1	2	3	4	5	6	7	8	9	10	11	12	13
7. Вологодск. 6. Никольскій	558	467	659	525	497	424	422	385	221	215	115	112
7. Сольвычегодскій	247	251	299	240	216	170	200	175	92	89	52	46
8. Тотемскій	490	433	440	383	335	270	262	230	186	186	66	64
9. Устьевольскій	176	132	194	184	249	213	237	184	139	106	54	53
10. Иренискій	99	74	107	72	86	81	62	78	52	49	24	16
Итого	3.496	2.837	3.361	2.792	2.736	2.218	2.444	2.009	1.460	1.388	716	686
Въ т. ч.: православныхъ	3.496	2.837	3.355	2.790	2.736	2.215	2.441	2.004	1.459	1.385	715	685
въ г. Вологдѣ	30	43	50	44	55	44	62	58	66	60	27	23
" проч. городахъ	52	37	53	40	35	24	55	41	38	24	25	19
" уѣздахъ	3.414	2.757	3.258	2.708	2.646	2.150	2.327	1.910	1.356	1.304	664	644
8. Волынск. 1. Житомирскій	725	510	378	323	307	271	479	361	421	431	232	205
2. Владимиро-Волынкій	511	378	247	219	252	186	395	309	400	336	211	202
3. Дубенскій	388	298	233	173	167	134	213	170	186	160	93	99
4. Изяславскій	426	296	231	157	230	158	305	228	262	267	159	150
5. Ковельскій	360	234	216	188	197	115	292	269	354	276	202	188
6. Кременецкій	382	267	205	140	138	118	289	206	263	265	163	151
7. Луцкій	336	269	257	223	239	238	328	362	376	337	180	169
8. Новоградъ-Волынкій	531	350	359	280	273	212	353	273	343	322	218	182
9. Острозскій	292	178	238	166	198	125	301	238	341	275	169	159
10. Острожскій	299	192	222	130	173	129	268	281	234	282	173	134
11. Ровенскій	468	333	292	213	280	209	455	371	446	383	251	241
12. Старовистантинскій	394	284	168	107	168	125	202	189	248	208	118	89
Итого	5.112	3.589	3.046	2.319	2.622	2.020	3.880	3.257	3.874	3.542	2.169	1.969
Въ томъ числѣ: православныхъ	4.491	3.108	2.551	1.926	2.174	1.700	3.163	2.750	3.140	3.005	1.787	1.701
римско-католиковъ	159	122	203	163	201	162	331	270	269	242	153	132
протестантовъ	293	229	158	146	114	91	150	107	165	162	91	76
иудеевъ	158	124	126	75	119	58	228	123	280	121	126	54
въ г. Житомирѣ	113	101	59	58	46	45	46	43	35	41	31	16
" проч. городахъ	161	100	117	84	111	59	156	123	177	117	93	64
" уѣздахъ	4.838	3.388	2.870	2.177	2.465	1.916	3.678	3.091	3.662	3.384	2.045	1.889
9. Воронежск. 1. Воронежскій	756	531	697	560	771	649	917	793	568	535	207	242
2. Барыченскій	435	341	322	255	369	263	466	428	416	430	182	205
3. Бобровскій	858	634	717	565	834	681	1.142	1.038	827	826	334	342
4. Богучарскій	754	561	513	372	603	470	886	756	987	897	563	544
5. Валуйскій	417	284	330	247	382	292	552	444	510	461	229	227
6. Задонскій	290	219	300	253	332	251	360	358	322	313	102	119
7. Землянкскій	489	396	462	383	515	502	673	606	492	460	205	173
8. Короявскій	413	292	346	238	344	313	405	329	267	260	107	123
9. Нижнедѣвическій	508	389	375	271	428	390	532	471	402	365	200	198
10. Новохоперскій	405	356	336	245	405	399	527	386	346	345	133	134
11. Острогожскій	598	482	450	337	475	413	658	541	602	534	238	236
12. Павловскій	348	281	265	210	328	262	482	380	558	500	318	310
Итого	6.271	4.766	5.113	3.941	5.786	4.885	7.600	6.530	6.297	5.926	2.818	2.853
Въ т. ч.: православныхъ	6.267	4.758	5.092	3.925	5.767	4.876	7.571	6.508	6.260	5.895	2.794	2.832
въ г. Воронежѣ	102	77	117	99	111	79	131	113	96	70	30	28
" проч. городахъ	61	56	59	50	80	73	98	84	55	43	22	17
" уѣздахъ	6.108	4.633	4.937	3.792	5.595	4.733	7.371	6.333	6.146	5.813	2.766	2.808

3. Décès par âge.

3-4		4-5		5-10		10-15		15-20		20-25		25-30	
м. h.	ж. f.	м. h.	ж. f.	м. h.	ж. f.	м. h.	ж. f.	м. h.	ж. f.	м. h.	ж. f.	м. h.	ж. f.
14	15	16	17	18	19	20	21	22	23	24	25	26	27
79	69	58	55	105	110	64	56	52	65	60	81	67	89
33	29	29	22	55	51	28	26	38	28	27	41	48	46
47	44	34	33	64	68	37	45	43	58	56	54	48	39
37	26	22	26	56	46	36	27	32	28	39	28	26	32
14	10	15	14	20	19	20	9	20	20	20	18	27	19
484	432	380	348	781	748	433	411	424	454	463	524	471	494
483	432	379	347	776	748	433	410	422	451	463	524	468	494
13	11	5	7	11	17	8	13	11	7	32	10	27	17
18	17	10	13	16	35	15	20	7	10	15	9	13	17
453	404	365	328	754	696	410	378	406	437	416	505	431	460
165	128	93	99	287	263	117	120	131	172	129	153	126	113
130	123	66	85	185	200	79	78	104	134	87	112	86	125
63	52	54	38	129	124	84	82	98	105	71	83	72	57
83	78	62	60	116	116	48	54	59	66	49	74	58	78
90	94	74	70	162	181	63	81	57	83	58	77	72	80
77	72	49	61	173	168	87	109	87	87	88	74	63	68
110	119	64	79	208	216	105	115	136	152	94	101	69	69
135	159	118	122	266	292	136	131	124	130	109	114	109	109
115	110	70	71	202	185	88	65	121	121	72	87	69	83
88	73	50	55	124	125	58	63	65	84	73	73	56	68
171	149	94	102	254	186	96	89	101	126	106	103	103	107
61	47	49	44	116	121	45	72	78	103	70	88	58	82
1.288	1.204	843	886	2.222	2.177	1.006	1.059	1.121	1.363	1.006	1.139	941	1.039
1.023	996	663	742	1.743	1.764	791	864	863	1.129	780	894	741	853
114	94	63	63	193	195	84	92	104	122	110	121	105	87
66	68	49	45	118	113	46	53	60	67	53	71	39	48
76	39	61	33	152	99	82	43	83	33	55	48	50	48
13	20	12	10	37	37	16	14	10	6	14	11	8	8
32	38	27	24	81	79	37	33	35	45	78	54	61	50
1.243	1.146	804	852	2.104	2.061	953	1.012	1.076	1.312	914	1.074	872	981
115	126	80	69	180	151	64	63	67	85	119	106	93	120
102	86	63	58	123	112	66	73	63	96	53	98	58	85
188	190	154	165	305	260	93	107	79	116	81	123	85	121
359	375	289	264	569	596	176	166	105	139	90	171	88	147
144	136	89	89	172	180	79	83	71	74	66	61	69	5
69	70	53	39	89	79	31	25	24	35	32	61	36	53
92	94	59	66	113	99	63	45	45	62	42	82	51	90
51	65	45	53	116	98	57	44	43	53	36	68	50	71
138	121	93	88	221	225	74	63	43	61	41	71	45	62
72	80	38											

3. Умершіе по возрастамъ.

3. Décès par âge.

Губерніи и уѣзды. Gouvernements et districts.	ВОЗРАСТЫ. Ages.											
	30—35		35—40		40—45		45—50		50—55		55—60	
	м. л.	ж. л.	м. л.	ж. л.	м. л.	ж. л.	м. л.	ж. л.	м. л.	ж. л.	м. л.	ж. л.
1	28	29	30	31	32	33	34	35	36	37	38	39
7. Вологодская.												
6. Никольскій	72	63	60	64	75	73	86	76	97	77	119	110
7. Сольвычегодскій	48	38	50	41	59	37	61	59	66	73	61	67
8. Тотемскій	42	57	47	54	69	59	72	57	94	71	99	65
9. Устьинскольскій	23	34	31	31	29	27	43	30	38	26	50	33
10. Ираисскій	23	16	28	12	23	17	18	19	20	15	29	23
Итого	494	498	518	497	582	524	656	531	775	603	835	707
Въ томъ числѣ:												
православныхъ	491	495	516	495	581	523	651	529	769	601	831	702
въ г. Вологдѣ	17	34	36	15	40	10	39	12	19	11	30	11
въ проч. городахъ	17	18	20	9	25	8	31	17	17	10	24	23
въ уѣздахъ	460	442	462	473	517	506	586	502	739	578	781	673
8. Волынская.												
1. Житомирскій	98	113	127	129	136	121	143	111	152	159	254	245
2. Владимирско-Волыньскій	76	111	74	84	107	105	125	118	103	103	153	178
3. Дубенскій	57	79	89	73	66	65	82	70	93	68	94	91
4. Изяславскій	58	62	64	75	66	66	96	84	101	92	119	103
5. Ковельскій	60	77	59	87	83	82	67	75	75	71	99	127
6. Клеменецкій	73	71	74	77	92	81	92	69	74	78	83	123
7. Луцкій	57	73	56	71	90	69	86	73	84	72	94	109
8. Новоградъ-Волыньскій	118	96	99	111	112	115	121	153	152	146	156	181
9. Овручскій	58	89	58	105	64	78	65	110	73	86	100	136
10. Острожскій	66	52	64	67	90	62	105	85	89	64	99	107
11. Ровенскій	86	80	93	86	97	102	93	97	93	106	131	131
12. Староконстантиновскій	66	76	81	74	64	65	71	66	113	100	117	115
Итого	883	979	938	1.039	1.067	1.011	1.146	1.116	1.202	1.145	1.499	1.646
Въ томъ числѣ:												
православныхъ	713	779	759	819	851	806	909	901	967	957	1.168	1.294
римско-католиковъ	71	88	92	98	105	106	119	111	117	77	151	184
протестантовъ	35	47	24	37	45	38	28	27	37	31	53	46
иудеевъ	53	61	57	80	60	60	84	72	73	71	120	116
въ г. Житомирѣ	7	10	5	11	14	13	18	14	25	22	27	27
въ проч. городахъ	60	57	58	49	66	45	49	43	62	48	70	77
въ уѣздахъ	816	912	875	979	987	953	1.079	1.059	1.115	1.075	1.402	1.542
9. Воронежская.												
1. Воронежскій	125	89	125	110	147	115	151	105	160	123	190	132
2. Бирюченскій	53	75	83	79	73	87	80	87	93	74	126	95
3. Бобровскій	74	97	97	118	91	120	121	106	122	136	178	165
4. Богучарскій	72	112	96	139	99	107	119	139	153	146	185	185
5. Валуйскій	39	73	60	80	63	82	80	82	80	84	86	110
6. Задонскій	37	50	52	39	51	41	52	59	59	55	76	70
7. Землянскій	58	100	69	104	86	68	105	95	109	114	138	152
8. Коротоякскій	40	74	69	97	49	58	70	77	77	92	112	110
9. Нижнедѣвнскій	57	67	56	80	47	83	72	69	67	91	102	107
10. Новохоперскій	60	51	53	80	66	75	77	74	85	63	100	104
11. Острогожскій	75	132	96	95	94	111	98	102	124	133	134	155
12. Павловскій	41	62	54	54	47	57	54	59	81	88	76	78
Итого	731	982	912	1.075	913	1.004	1.054	1.014	1.196	1.206	1.464	1.463
Въ томъ числѣ:												
православныхъ	726	976	908	1.072	909	992	1.045	1.004	1.189	1.193	1.451	1.457
въ г. Воронежѣ	60	32	58	39	80	41	58	30	66	37	68	27
въ проч. городахъ	20	18	26	15	23	22	30	18	38	18	42	32
въ уѣздахъ	651	932	828	1.023	810	941	966	966	1.092	1.151	1.354	1.404

60—65		65—70		70—75		75—80		80 лѣтъ и выше. 80 ans et au-dessous.		Неизвѣстныхъ лѣтъ. Age inconnu.		В С Е Г О . T O T A L .		№ №
м. л.	ж. л.	м. л.	ж. л.	м. л.	ж. л.	м. л.	ж. л.	м. л.	ж. л.	м. л.	ж. л.	м. л.	ж. л.	
40	41	42	43	44	45	46	47	48	49	50	51	52	53	
137	163	106	130	125	159	93	101	88	90	—	—	4.015	3.759	6
54	87	70	87	87	83	78	48	62	62	—	—	2.060	1.890	7
95	113	118	140	100	140	89	93	84	101	—	—	3.017	2.857	8
45	45	51	65	61	54	56	65	27	39	—	—	1.751	1.534	9
44	20	27	27	41	28	28	25	21	22	—	—	868	709	10
947	1.021	876	1.064	968	1.153	765	781	577	693	—	—	25.642	23.418	
940	1.010	864	1.041	960	1.138	763	772	568	683	—	—	25.560	23.308	
20	21	27	18	15	43	16	20	8	28	—	—	681	560	
19	18	30	21	16	40	11	29	11	40	—	—	574	541	
908	982	819	1.025	937	1.070	738	732	558	625	—	—	387	22.317	
245	218	230	250	213	200	151	107	168	114	—	—	5.507	4.916	1
166	172	220	191	137	139	109	87	129	96	—	—	4.152	3.871	2
96	138	98	110	93	67	58	56	65	43	—	—	2.752	2.435	3
123	139	138	132	108	97	71	55	67	57	—	—	3.099	2.749	4
127	135	136	120	128	100	71	49	69	59	—	—	3.171	2.918	5
130	145	143	143	95	99	102	54	87	66	—	—	3.109	2.792	6
102	125	111	132	112	108	67	70	81	57	—	—	3.442	3.408	7
184	190	204	170	172	126	101	75	130	72	—	—	4.623	4.111	8
133	140	132	131	80	95	63	46	86	44	—	—	3.148	2.923	9
91	126	135	110	100	74	64	55	57	47	—	—	2.843	2.538	10
137	164	166	165	171	136	77	69	111	80	—	—	4.372	3.828	11
110	110	142	133	92	82	71	49	65	58	—	—	2.765	2.487	12
1.644	1.802	1.855	1.787	1.501	1.323	1.005	772	1.113	793	—	—	42.983	38.976	
1.273	1.450	1.397	1.357	1.095	934	681	481	671	425	—	—	34.394	31.635	
166	165	196	183	162	152	170	139	220	180	—	—	3.658	3.348	
38	47	64	71	63	46	39	41	65	58	—	—	1.893	1.765	
160	135	190	170	177	190	110	108	155	128	—	—	2.835	2.089	
61	29	51	54	54	74	37	39	57	50	—	—	796	753	
93	85	101	108	102	119	47	58	85	77	—	—	1.959	1.636	
1.490	1.688	1.703	1.625	1.345	1.130	921	675	971	666	—	—	40.228	36.587	
161	172	152	184	158	186	155	128	157	193	56	11	6.371	5.578	1
107	135	155	103	107	95	78	72	78	68	3	—	3.754	3.500	2
130	167	127	153	142	161	147	128	182	190	8	1	7.116	6.710	3
152	183	192	218	164	196	183	141	185	175	2	2	7.506	7.193	4
99	112	111	113	95	107	85	54	111	74	5	—	4.016	3.623	5
72	103	74	93	63	79	47	49	57	61	1	—	2.681	2.554	6
137	128	126	106	119	87	75	71	92	80	3	—	4.418	4.163	7
94	85	80	76	66	63	57	48	50						

Губернии и уѣзды. Gouvernements et districts.	ВОЗРАСТЫ. Ages.		1-3 м.		3-6 м.		Отъ 6 мѣс. до 1 года. De 6 m. à 1 a.		1-2		2-3		3-4		4-5		5-10		10-15		15-20		20-25		25-30	
	До 1 мѣсяца. Au-dessous d'un mois.		1-3 m.		3-6 m.		De 6 m. à 1 a.		1-2		2-3		3-4		4-5		5-10		10-15		15-20		20-25		25-30	
	м. h.	ж. f.	м. h.	ж. f.	м. h.	ж. f.	м. h.	ж. f.	м. h.	ж. f.	м. h.	ж. f.	м. h.	ж. f.	м. h.	ж. f.	м. h.	ж. f.	м. h.	ж. f.	м. h.	ж. f.	м. h.	ж. f.	м. h.	ж. f.
1	2	3	4	5	6	7	8	9	10	11	12	13	14	15	16	17	18	19	20	21	22	23	24	25	26	27
10. Вятскія:																										
1. Вятскій	534	421	514	379	524	378	654	589	506	489	184	146	71	99	62	67	145	133	47	38	55	57	74	51	92	58
2. Глазовскій	801	614	636	538	628	541	1.007	848	884	793	311	298	133	137	89	103	190	211	84	93	84	86	90	126	84	109
3. Елабужскій	598	468	446	371	457	395	583	482	570	568	236	238	112	112	97	99	170	173	63	81	74	107	101	136	93	138
4. Котельничскій	499	369	434	390	468	383	674	553	480	460	184	161	108	85	77	82	168	163	62	78	62	72	49	64	69	74
5. Мамыжскій	724	574	549	438	525	428	631	560	510	498	191	217	93	106	65	95	204	174	83	68	74	91	94	106	90	107
6. Нолинскій	524	451	509	458	474	363	445	373	325	274	105	67	48	56	40	52	96	110	32	36	24	45	24	54	40	65
7. Орловскій	348	222	340	297	369	275	471	387	336	322	131	112	82	57	88	67	145	149	55	66	42	64	55	59	46	65
8. Сарапульскій	1.128	1.005	940	818	902	792	1.143	983	929	830	322	392	196	180	128	130	288	297	98	83	101	120	133	128	136	160
9. Слободской	466	332	404	334	391	338	556	448	366	365	121	130	77	79	60	67	123	112	50	56	46	48	52	59	56	48
10. Уржумскій	824	678	632	562	695	594	893	731	660	590	240	232	138	137	111	112	233	231	87	93	67	100	72	138	97	135
11. Ирарскій	1.062	820	1.007	833	987	812	1.370	1.149	918	883	374	372	211	211	130	121	259	253	80	94	76	120	88	114	91	111
Итого	7.508	5.954	6.411	5.418	6.420	5.299	8.427	7.103	6.484	6.072	2.399	2.365	1.269	1.259	947	995	2.021	2.006	741	786	705	910	832	1.035	894	1.070
Въ т. числѣ:																										
православныхъ	7.112	5.593	6.083	5.144	6.070	4.998	8.124	6.809	6.126	5.739	2.214	2.149	1.157	1.143	852	887	1.777	1.767	624	653	616	789	709	910	793	921
магометанъ	263	239	207	159	235	195	201	203	286	271	135	160	75	80	57	78	128	145	59	65	52	83	82	85	66	111
въ г. Вяткѣ	77	74	46	47	44	52	60	47	46	38	18	13	10	7	5	9	20	18	9	3	23	14	28	31	32	18
" проч. городахъ	89	84	65	53	64	61	93	89	63	57	23	25	17	9	14	13	36	25	13	19	15	17	40	29	28	32
" уѣздахъ	7.342	5.796	6.300	5.316	6.312	5.186	8.274	6.967	6.375	5.977	2.358	2.327	1.242	1.243	928	973	1.965	1.963	719	764	667	879	764	995	834	1.020
11. Гродненскія:																										
1. Гродненскій	109	96	119	102	116	98	172	104	177	149	103	96	97	85	96	80	99	93	51	50	41	48	45	34	45	34
2. Брестскій	157	169	169	143	165	163	342	280	302	285	178	144	162	143	153	126	176	148	49	58	55	59	59	51	56	57
3. Бѣлостокскій	77	60	62	62	56	64	88	106	81	84	60	54	57	40	50	39	64	56	25	20	39	23	23	24	29	30
4. Бѣльскій	88	99	91	95	88	97	138	108	139	112	94	91	87	85	87	91	101	96	33	31	39	31	33	33	33	34
5. Волковскій	94	95	100	94	95	95	139	96	151	100	101	97	49	93	46	93	98	96	30	27	31	26	31	25	31	28
6. Кобринскій	155	123	153	111	162	116	319	242	318	263	78	154	75	103	70	151	138	142	42	63	49	53	48	38	43	38
7. Пружанскій	115	71	118	74	111	71	172	126	167	174	64	81	62	81	66	81	126	83	46	46	42	40	33	21	41	21
8. Слонимскій	165	102	118	102	127	102	248	257	300	303	114	112	137	112	114	112	134	112	54	54	41	52	36	23	34	25
9. Соколяскій	16	15	14	5	11	15	26	18	20	26	25	18	13	13	13	10	9	7	12	15	9	7	3	11	16	7
Итого	976	830	944	788	931	821	1.644	1.337	1.658	1.496	817	847	739	755	695	783	945	833	342	364	346	339	311	260	328	274
Въ томъ числѣ:																										
православныхъ	884	751	840	724	842	743	1.419	1.182	1.443	1.349	724	773	679	714	659	751	844	759	296	309	260	291	253	216	272	226
римско-католикъ	33	21	28	34	34	35	59	44	45	35	26	25	8	9	12	9	22	19	10	12	28	11	20	12	20	20
протестантовъ	16	9	6	4	2	7	10	6	8	9	4	6	3	5	—	—	7	5	5	3	3	7	4	4	1	—
юдеевъ	42	48	70	26	52	35	156	104	160	102	63	42	49	26	24	23	72	49	31	39	55	30	34	28	33	28
въ г. Гроднѣ	22	19	33	25	28	21	33	27	32	31	11	17	17	6	7	—	6	14	10	12	16	5	20	8	22	10
" " Брестѣ	29	55	46	28	43	49	103	70	62	64	32	27	17	20	16	8	42	28	10	12	18	12	18	10	20	23
" проч. городахъ	92	48	63	41	67	51	152	111	144	102	65	56	40	20	24	28	68	50	27	30	54	34	35	25	43	39
" уѣздахъ	833	708	802	694	793	700	1.356	1.129	1.420	1.299	709	747	676	709	648	747	829	741	295	310	258	288	238	217	243	202
12. Область Войска Донскаго:																										
1. Черкасскій	649	534	526	462	514	439	741	612	642	579	295	315	233	208	173	182	302	294	135	147	143	150	159	148	160	157
2. Донецкій	1.168	1.001	760	645	827	681	1.057	989	979	904	539	533	360	395	280	299	512	531	233	248	207	229	210	224	227	264
3. 1-й Донской	523	385	304	296	365	300	595	514	650	586	250	246	157	172	124	129	275	271	80	99	98	70	86	84	89	110
4. 2-й Донской	316	269	228	166	231	171	328	275	296	275	147	145	98	120	83	98	180	150	102	97	89	114	80	95	96	101
5. Росгонскій	682	585	564	485	563	482	885	891	833	816	378	365	222	231	99	129	234	242	63	59	95	116	119	101	141	128
6. Сальскій	158	145	137	117	120	98	209	185	214	191	91	111	56	69	61	44	91	87	51	51	56	45	46	48	60	44
7. Таганрогскій	1.136	859	859	708	822	652	1.164	1.083	1.159	1.091	565	516	344	360	322	295	478	419	252	201	267	202	273	258	289	243
8. Усть-Медвѣдичскій	392	283	269	210	292	223	373	371	305	310	175	175	128	106	86	79	198	185	89	85	74	100	61	88	63	84
9. Ховерскій	621	459	416	340	402	354	526	433	393	381	194	175	127	170	92	79	147	130	66	74	63	91	63	52	52	66
Итого	5.646	4.520	4.063	3.429	4.136	3.400	5.878	5.353	5.471	5.133	2.634	2.581	1.725	1.831	1.320	1.334	2.417	2.309	1.071	1.061	1.092	1.117	1.097	1.098		

Губернии и уѣзды. Gouvernements et districts.	ВОЗРАСТЫ. Ages.																								
	30—35		35—40		40—45		45—50		50—55		55—60														
	м. л.	ж. л.	м. л.	ж. л.	м. л.	ж. л.	м. л.	ж. л.	м. л.	ж. л.	м. л.	ж. л.													
10. Вятская.	28	29	30	31	32	33	34	35	36	37	38	39	1. Вятскій	64	61	104	97	106	80	127	85	145	90	129	128
													2. Глазовскій	98	99	148	144	121	131	150	150	153	150	179	197
													3. Елабужскій	81	107	131	136	85	69	128	120	122	123	152	148
													4. Котельничскій	55	69	75	89	84	69	92	91	90	92	127	134
													5. Малмыжскій	85	106	93	142	111	105	113	111	124	104	126	148
													6. Нолдинскій	40	49	44	73	36	59	61	67	76	90	117	118
													7. Орловскій	39	54	49	78	54	63	92	68	79	105	111	117
													8. Саранулскій	131	147	132	158	165	134	166	109	179	155	220	180
													9. Слободской	41	60	65	61	57	61	87	75	105	92	120	116
													10. Уржумскій	74	112	81	139	83	103	141	126	133	124	137	156
													11. Яранскій	107	130	118	124	101	135	158	140	150	147	175	179
													Итого	815	994	1.010	1.241	1.003	1.009	1.315	1.142	1.356	1.272	1.593	1.621
													Въ т. ч.: православныхъ	724	889	921	1.129	911	940	1.195	1.032	1.259	1.171	1.490	1.515
													магометанъ	56	79	63	83	60	44	77	64	57	71	66	71
													въ г. Вяткѣ	35	14	53	26	40	25	53	26	41	15	28	23
													» проч. городахъ	35	32	41	36	39	19	48	24	53	29	35	27
													» уѣздахъ	745	948	916	1.179	924	965	1.214	1.092	1.262	1.228	1.530	1.571
11. Гродненская.													1. Гродненскій	50	47	62	52	52	52	64	53	60	51	78	60
													2. Брестскій	64	68	72	68	65	63	99	88	100	77	83	107
													3. Бѣлостокскій	26	28	33	28	33	20	47	16	45	38	47	52
													4. Бѣльскій	25	29	23	28	31	32	48	49	51	49	61	56
													5. Волковыскій	29	30	27	29	29	28	28	26	38	30	58	55
													6. Кобринскій	43	55	45	56	49	62	51	50	44	54	106	106
													7. Пружанскій	47	41	50	45	49	42	53	54	51	55	74	97
													8. Слонимскій	62	54	64	56	69	55	70	66	76	56	98	89
													9. Соколкаскій	18	13	16	16	18	16	21	15	16	23	8	16
													Итого	364	365	392	378	395	370	481	417	481	433	613	638
													Въ томъ числѣ: православныхъ	316	306	315	312	324	311	376	346	386	361	519	519
													римско-католиковъ	16	20	29	12	24	23	30	17	24	22	24	26
													протестантовъ	2	7	3	6	4	5	3	4	—	8	6	—
													иудеевъ	28	32	45	48	42	30	68	51	66	50	62	87
													въ г. Гроднѣ	11	6	22	12	12	13	21	12	20	13	21	11
													» Брестѣ	17	10	25	17	16	9	30	12	33	10	14	28
													» проч. городахъ	36	42	43	48	62	46	75	51	58	52	72	75
													» уѣздахъ	300	307	302	301	305	302	355	342	370	358	506	524
12. Донецкого Войска область.													1. Черкасскій	169	149	180	165	165	155	219	148	182	155	182	167
													2. Донецкій	207	260	231	234	231	226	258	222	262	234	250	267
													3. 1-й Донской	75	75	77	84	84	96	109	79	109	75	112	89
													4. 2-й Донской	71	79	75	81	82	96	73	95	112	107	119	126
													5. Ростовскій	171	110	182	112	159	99	203	93	162	90	173	128
													6. Сальскій	49	47	47	36	56	40	57	40	52	36	57	42
													7. Таганрогскій	294	241	301	234	278	224	292	238	297	214	313	237
													8. Усть-Медвѣдичскій	54	84	57	81	66	78	79	89	77	67	82	79
													9. Хоперскій	68	61	83	90	87	68	98	105	106	86	104	93
													Итого	1.158	1.106	1.233	1.117	1.208	1.082	1.388	1.109	1.359	1.064	1.392	1.228
													Въ т. числѣ: православныхъ	1.088	1.032	1.170	1.047	1.137	999	1.314	1.031	1.287	984	1.317	1.151
													въ г. Новочеркасскѣ	38	30	38	21	37	27	43	24	39	28	32	29
													» Ростовѣ на Д.	101	56	112	65	101	45	123	45	99	45	75	57
													» Таганрогѣ	45	26	42	23	38	25	45	23	47	22	39	22
													» проч. городахъ	40	18	49	25	43	23	66	21	43	13	55	19
													» уѣздахъ	934	976	992	983	989	962	1.111	996	1.131	956	1.191	1.101

Губернии и уѣзды. Gouvernements et districts.	ВОЗРАСТЫ. Ages.												80 лѣтъ и выше. 80 ans et au-dessus.	Неизвѣст- ныхъ лѣтъ. Age inconnu.		В С Е Г О. T O T A L.	
	60—65		65—70		70—75		75—80		80 лѣтъ и выше. 80 ans et au-dessus.		Неизвѣст- ныхъ лѣтъ. Age inconnu.			В С Е Г О. T O T A L.			
	м. л.	ж. л.	м. л.	ж. л.	м. л.	ж. л.	м. л.	ж. л.	м. л.	ж. л.	м. л.	ж. л.		м. л.	ж. л.		
10. Вятская.	40	41	42	43	44	45	46	47	48	49	50	51	52	53	1	2	
	145	165	134	148	122	129	74	85	47	65	—	—	4.659	4.038	1	2	
	210	296	248	229	207	203	156	149	130	112	—	—	6.821	6.357	3	3	
	162	145	153	178	176	198	98	131	122	111	—	—	4.981	4.834	4	4	
	156	173	144	205	135	151	106	104	99	115	—	—	4.497	4.226	5	5	
	183	183	131	145	131	159	113	122	110	120	—	—	5.153	4.907	6	6	
	124	186	94	165	138	146	79	73	84	83	—	—	3.579	3.513	7	7	
	123	169	102	145	131	139	91	99	78	63	—	—	3.457	3.242	8	8	
	221	226	231	260	223	249	178	179	219	250	—	4	8.509	7.969	9	9	
	139	160	108	149	107	132	92	81	46	64	—	—	3.735	3.467	10	10	
	132	205	145	198	151	182	97	106	98	139	—	—	6.021	5.923	11	11	
	179	248	176	245	170	278	163	156	148	186	—	—	8.298	7.861			
	1.774	2.156	1.666	2.067	1.691	1.966	1.247	1.285	1.181	1.308	1	4	59.710	56.337			
	1.638	2.032	1.551	1.953	1.577	1.880	1.163	1.187	1.122	1.249	1	4	55.809	52.483			
	92	81	74	75	97	76	58	66	50	44	—	—	2.596	2.628			
	33	14	25	15	15	12	4	14	6	11	—	—	751	546			
	47	29	41	49	50	47	32	33	23	43	1	4	1.005	887			
	1.694	2.113	1.600	2.003	1.626	1.907	1.211	1.238	1.152	1.254	—	—	57.954	54.904			
11. Гродненская.	40	41	42	43	44	45	46	47	48	49	50	51	52	53	1	2	
	84	75	75	71	79	73	75	64	92	96							

Губернии и уѣзды. Gouvernements et districts.	ВОЗРАСТН. Ages.		1—3 м.		3—6 м.		Отъ 6 мѣс. до 1 года. De 6 m. à 1 a.		1—2		2—3	
	До 1 мѣсяца. Au-dessous d'un mois.		1—3 м.		3—6 м.				1—2		2—3	
	м. л.	ж. ф.	м. л.	ж. ф.	м. л.	ж. ф.	м. л.	ж. ф.	м. л.	ж. ф.	м. л.	ж. ф.
13. Екатеринбургскія.	2	3	4	5	6	7	8	9	10	11	12	13
1. Екатеринбургскій	526	499	670	390	561	424	505	552	569	495	291	269
2. Александровскій	390	405	439	422	410	381	454	300	300	295	343	280
3. Бахмутскій	663	534	848	624	796	634	903	946	959	958	537	407
4. Верхнедѣлтинскій	399	298	329	330	319	331	346	305	184	238	146	201
5. Мариупольскій	417	377	361	394	445	415	344	443	561	467	452	300
6. Новомосковскій	488	478	452	455	383	428	431	238	461	274	346	189
7. Павлоградскій	548	362	337	326	417	384	520	333	416	315	326	307
8. Славяносербскій	389	367	397	359	479	343	397	278	401	340	244	184
Итого	3.820	3.320	3.833	3.300	3.810	3.340	3.900	3.395	3.851	3.382	2.685	2.137
Въ томъ числѣ:	3.675	3.201	3.668	3.173	3.667	3.199	3.651	3.217	3.582	3.160	2.566	2.034
православныхъ	25	13	40	17	30	33	64	35	73	45	25	19
римско-католиковъ	65	51	45	34	36	35	57	49	65	64	34	31
протестантовъ	38	37	64	60	65	59	115	79	117	98	50	41
иудеевъ	192	136	227	151	215	203	253	227	223	180	116	88
въ г. Екатеринославѣ	252	218	257	188	257	272	332	348	297	241	166	139
" проч. городахъ	3.376	2.966	3.349	2.961	3.338	2.865	3.315	2.820	3.331	2.961	2.403	1.910
" уѣздахъ	614	510	425	370	523	432	768	650	599	587	290	268
1. Казанскій	193	134	104	81	105	59	171	130	143	127	88	91
2. Козьмодемьянскій	347	287	248	210	273	235	408	371	348	308	158	180
3. Ланшевскій	334	267	231	150	251	212	331	299	261	226	132	126
4. Мамалыжскій	198	122	134	93	131	109	213	147	136	133	47	77
5. Свияжскій	428	309	277	209	281	256	396	314	289	244	122	147
6. Спасскій	314	241	224	154	248	234	402	332	319	324	202	177
7. Тетюшскій	231	166	136	128	234	165	317	315	241	211	124	115
8. Царевковшайскій	223	128	165	159	187	149	281	109	217	94	121	88
9. Цивильскій	225	176	167	147	173	175	275	239	175	183	121	136
10. Чебоксарскій	425	461	352	389	383	415	634	639	505	532	334	312
11. Чистопольскій	232	187	207	172	234	203	345	297	275	269	208	177
12. Ядринскій	3.764	2.988	2.670	2.262	3.023	2.643	4.541	3.842	3.508	3.238	1.947	1.894
Итого	2.656	2.084	1.720	1.678	2.091	2.077	3.535	3.172	2.621	2.311	1.535	1.563
Въ т. числѣ:	1.064	868	921	563	911	547	980	650	861	901	390	315
магометанъ	13	11	8	7	6	6	7	6	7	8	6	5
идолопоклонниковъ	160	137	105	76	75	75	87	89	90	95	73	55
въ г. Назани	96	107	61	38	44	38	51	45	53	56	42	27
" проч. городахъ	3.508	2.744	2.504	2.148	2.904	2.530	4.403	3.708	3.365	3.087	1.832	1.812
" уѣздахъ	249	194	187	169	196	179	221	214	213	193	70	58
1. Калужскій	88	76	129	112	124	138	149	156	140	110	33	28
2. Боровскій	685	541	584	477	598	523	719	672	720	775	332	322
3. Жиздринскій	361	252	269	200	296	256	411	403	373	380	162	166
4. Козельскій	179	121	161	140	186	159	275	258	279	256	91	65
5. Лихвинскій	72	62	109	75	130	127	147	118	109	117	33	33
6. Малоярославецкій	268	187	308	262	348	271	345	333	275	244	75	84
7. Медыньскій	234	183	209	183	230	207	256	229	294	224	103	75
8. Мещовскій	454	359	396	316	369	323	500	412	496	415	179	184
9. Мосальскій	183	110	168	121	181	151	209	170	207	162	60	60
10. Перемышльскій	80	82	78	87	122	122	169	155	172	137	65	69
11. Тарусскій	2.853	2.167	2.598	2.142	2.780	2.456	3.401	3.120	3.278	3.013	1.203	1.144
Итого	2.797	2.109	2.548	2.086	2.728	2.409	3.369	3.075	3.234	2.980	1.191	1.128
Въ т. числѣ:	121	76	44	44	40	39	55	52	40	27	18	15
православныхъ	55	45	64	52	46	44	79	71	63	55	23	17
въ г. Налугѣ	2.677	2.046	2.490	2.046	2.694	2.373	3.267	2.997	3.175	2.931	1.162	1.112
" проч. городахъ												
" уѣздахъ												

3—4		4—5		5—10		10—15		15—20		20—25		25—30	
м. л.	ж. ф.	м. л.	ж. ф.	м. л.	ж. ф.	м. л.	ж. ф.	м. л.	ж. ф.	м. л.	ж. ф.	м. л.	ж. ф.
14	15	16	17	18	19	20	21	22	23	24	25	26	27
208	200	160	134	288	301	120	95	134	124	173	139	169	143
324	234	231	228	417	303	199	150	209	153	188	158	194	149
362	253	283	196	436	300	139	119	196	149	229	154	269	162
164	128	162	122	171	200	121	129	114	104	121	102	119	104
237	118	260	119	321	217	80	45	77	77	78	113	86	88
291	226	209	151	238	191	165	110	180	143	177	133	171	125
153	120	146	114	246	206	92	75	103	90	94	102	100	127
252	187	192	163	316	264	138	127	105	104	123	104	100	107
1.991	1.466	1.643	1.227	2.433	1.982	1.054	850	1.118	944	1.183	1.005	1.208	1.005
1.917	1.392	1.597	1.171	2.303	1.882	998	807	1.051	880	1.114	932	1.151	941
21	12	9	6	22	13	13	9	14	10	22	10	16	12
32	27	17	19	56	43	14	11	22	19	20	21	11	16
10	24	8	18	42	32	20	12	22	23	19	33	23	28
73	44	72	42	90	66	76	38	120	61	150	92	142	75
118	108	90	93	322	190	108	81	78	94	79	70	78	58
1.800	1.314	1.481	1.092	2.021	1.726	870	731	920	789	954	843	988	872
157	173	104	114	256	272	84	76	82	91	110	161	115	168
76	80	48	38	132	119	46	48	67	56	49	77	45	57
116	114	86	85	201	183	31	35	20	62	28	63	28	78
106	95	71	158	152	206	76	100	87	122	89	133	61	110
37	58	26	43	71	47	23	32	21	39	18	56	18	53
99	113	67	71	151	154	31	44	40	68	36	66	35	73
151	133	116	108	193	224	71	91	66	150	85	103	68	107
86	55	51	56	117	128	19	18	27	30	20	54	18	48
91	77	63	89	131	52	42	101	41	82	42	89	40	118
140	123	58	68	172	160	49	55	43	81	42	70	50	57
235	238	237	105	339	341	124	122	125	118	134	155	120	121
166	160	89	114	202	242	70	68	41	64	30	100	37	71
1.460	1.419	1.016	1.049	2.117	2.128	666	790	660	963	683	1.127	635	1.061
1.291	1.074	881	815	1.750	1.676	497	511	447	664	393	903	372	753
154	331	124	226	332	425	154	262	198	284	268	209	244	291
4	3	3	2	8	8	5	5	3	5	5	5	5	5
47	45	36	33	107	105	47	49	47	56	68	51	67	55
28	23	21	17	62	53	26	25	28	29	37	26	37	29
1.385	1.351	959	999	1.948	1.970	593	716	585	878	578	1.050	531	977
34	31	23	16	38	55	26	26	35	32	40	32	43	28
12	20	9	5	32	17	6	8	10	7	6	7	11	13
152	140	99	104	188	174	90	74	59	82	67	92	76	89
72	75	26	50	84	96	23	17	25	26	27	38	24	28
34	32	22	20	52	49	20	25	28	15	26	18	21	24
17	13	7	8	22	11	7	5	6	11	14	14	16	

Губернии и уѣзды. Gouvernements et districts.	ВОЗРАСТЫ. Ages.											
	30—35		35—40		40—45		45—50		50—55		55—60	
	м. л.	ж. ф.	м. л.	ж. ф.	м. л.	ж. ф.	м. л.	ж. ф.	м. л.	ж. ф.	м. л.	ж. ф.
1	28	29	30	31	32	33	34	35	36	37	38	39
13. Екатеринославская.												
1. Екатеринославскій	151	107	204	124	152	116	136	98	135	87	148	109
2. Александровскій	182	123	177	146	191	155	187	155	198	146	200	147
3. Бахмутскій	199	128	200	161	181	126	184	115	181	126	203	149
4. Верхнедѣпровскій	119	102	117	125	114	107	128	128	132	124	154	136
5. Мариупольскій	84	90	75	87	120	54	93	67	99	61	106	91
6. Новомосковскій	164	107	169	142	174	135	162	155	178	158	203	153
7. Павлоградскій	85	95	102	119	105	91	119	106	109	104	137	136
8. Славяносербскій	112	97	100	101	110	96	138	72	127	83	115	82
Итого	1.096	849	1.144	1.005	1.147	880	1.147	896	1.159	889	1.266	1.003
Въ томъ числѣ:												
православныхъ	1.027	782	1.073	935	1.079	821	1.084	836	1.062	817	1.164	931
римско-католиковъ	20	16	20	17	23	17	22	15	18	22	17	8
протестантовъ	16	22	11	24	15	17	15	17	26	11	29	16
иудеевъ	24	20	32	19	21	14	16	15	42	25	42	30
въ г. Екатеринославѣ	141	65	161	64	129	64	130	57	113	43	112	60
" проч. городахъ	85	61	78	72	98	61	90	54	80	49	98	53
" уѣздахъ	870	723	905	869	920	755	927	785	966	797	1.056	890
14. Казанская.												
1. Казанскій	107	138	123	125	133	112	181	104	180	106	167	144
2. Козьмодемьянскій	44	48	40	53	47	49	67	43	72	58	56	65
3. Лаишевскій	22	49	22	49	35	41	43	24	62	46	49	46
4. Мамадыскій	52	92	46	82	103	85	63	67	82	57	99	63
5. Свияжскій	22	47	19	44	18	42	26	29	20	29	23	34
6. Спасскій	25	68	38	57	49	60	39	52	60	37	63	68
7. Тетюшскій	80	93	62	76	69	79	71	60	76	55	78	77
8. Царевкокшайскій	26	50	29	38	35	39	31	39	55	29	53	32
9. Цивильскій	39	91	36	92	46	92	50	95	55	100	56	81
10. Чебоксарскій	61	62	27	56	61	66	55	66	46	49	76	71
11. Чистопольскій	112	100	108	90	88	82	136	87	127	72	118	100
12. Ядринскій	40	62	27	59	55	43	34	43	60	57	77	54
Итого	630	900	577	821	739	790	797	709	895	695	915	835
Въ т. числѣ:												
православныхъ	385	617	316	527	421	503	429	392	567	390	598	510
магометанъ	226	268	240	279	298	272	344	298	302	284	288	300
малополюнниковъ	4	4	5	4	5	5	6	5	6	5	7	6
въ г. Назани	58	49	64	41	61	51	76	59	77	72	90	78
" проч. городахъ	33	25	36	22	34	26	45	29	46	36	54	39
" уѣздахъ	539	826	477	758	644	713	676	621	772	587	771	718
15. Калужская.												
1. Калужскій	61	34	78	46	74	41	101	40	83	71	95	87
2. Боровскій	13	10	20	13	29	18	23	18	26	21	35	46
3. Жиздринскій	72	84	100	109	115	87	139	107	119	112	169	150
4. Козельскій	27	23	38	34	47	35	65	38	68	47	72	79
5. Лихвинскій	17	23	33	18	38	20	33	29	31	33	49	55
6. Малоарославецкій	17	5	18	11	20	13	27	10	25	21	35	28
7. Мельвскій	27	28	29	41	38	27	62	30	58	40	81	77
8. Медовскій	20	22	31	24	37	26	51	38	62	65	64	64
9. Мосальскій	33	34	31	42	53	50	67	71	80	59	100	117
10. Перемышльскій	18	9	14	16	13	22	28	22	29	28	50	36
11. Тарусскій	8	14	12	17	32	16	32	21	35	27	52	21
Итого	313	286	404	371	496	355	628	424	616	524	802	760
Въ т. ч.:												
православныхъ	278	260	369	348	461	335	592	382	574	469	764	718
въ г. Калугѣ	43	18	48	24	44	20	56	25	52	34	39	42
" проч. городахъ	32	12	48	23	56	21	53	24	57	25	78	31
" уѣздахъ	238	256	308	324	396	314	519	375	507	465	685	687

60—65		65—70		70—75		75—80		80 лѣтъ и выше. 80 ans et au-dessus.		Неизвестныхъ лѣтъ. Age inconnu.		В С Е Г О. T O T A L.	
м. л.	ж. ф.	м. л.	ж. ф.	м. л.	ж. ф.	м. л.	ж. ф.	м. л.	ж. ф.	м. л.	ж. ф.	м. л.	ж. ф.
40	41	42	43	44	45	46	47	48	49	50	51	52	53
140	136	143	131	164	132	118	77	125	118	—	—	5.990	5.000
201	189	199	175	215	170	205	149	215	155	—	—	6.268	5.168
196	160	216	172	188	165	164	125	228	151	—	—	8.760	7.014
168	138	155	149	153	143	140	134	163	126	—	—	4.238	4.004
106	88	118	90	112	77	103	69	111	61	—	—	4.846	4.008
201	163	218	201	211	148	192	156	225	135	—	—	6.089	4.794
127	122	167	147	165	152	140	79	138	103	—	—	4.892	4.115
124	120	137	100	132	108	130	100	169	122	—	—	4.927	4.008
1.263	1.116	1.353	1.165	1.340	1.095	1.192	889	1.374	971	—	—	46.010	38.111
1.184	1.036	1.251	1.092	1.271	1.013	1.128	825	1.298	890	—	—	43.561	35.967
12	18	20	16	13	11	14	13	11	9	—	—	564	396
16	18	29	18	17	16	11	18	18	21	—	—	677	618
35	27	38	25	25	39	21	17	30	31	—	—	919	806
90	48	103	53	94	54	89	45	82	49	—	—	3.193	2.005
100	65	83	59	77	70	70	66	99	78	—	—	3.392	2.788
1.073	1.003	1.167	1.053	1.169	971	1.033	778	1.193	844	—	—	39.425	33.318
169	182	182	178	139	246	115	158	126	197	—	—	5.749	5.562
52	66	55	62	64	69	45	50	40	30	—	—	1.849	1.690
62	64	68	95	85	85	74	76	70	89	—	—	2.884	2.875
106	99	118	99	114	138	87	102	105	113	—	—	3.157	3.201
27	43	29	42	47	50	30	37	22	39	—	—	1.356	1.445
71	66	85	83	66	77	71	78	73	93	—	—	2.892	2.807
87	102	102	99	107	116	83	79	98	76	—	—	3.373	3.290
52	43	62	52	48	56	25	38	34	42	—	—	2.071	1.947
62	105	63	87	65	87	51	92	53	52	—	—	2.220	2.309
64	81	67	59	78	82	38	57	40	49	—	—	2.303	2.368
169	126	119	118	179	163	154	109	167	158	—	—	5.424	5.153
80	86	65	58	55	52	48	34	28	24	—	—	2.705	2.695
1.001	1.063	1.015	1.032	1.047	1.221	821	910	856	962	—	—	35.983	35.342
575	578	594	643	640	729	479	559	537	553	—	—	25.330	25.282
394	447	378	344	362	436	302	305	286	365	—	—	10.021	9.470
8	7	12	11	12	11	11	10	9	9	—	—	166	152
105	121	140	146	149	210	132	162	110	167	—	—	2.071	2.077
62	62	83	73	90	107	80	81	65	84	—	—	1.214	1.097
834	880	792 </											

Губернии и уѣзды. Gouvernements et districts.	ВОЗРАСТЫ. Ages.		До 1 мѣсяца. Au-dessous d'un mois.		1—3 м. 1—3 m.		3—6 м. 3—6 m.		Отъ 6 мѣс. до 1 года. De 6 m. à 1 a.		1—2 .		2—3 .	
	м. h.	ж. f.	м. h.	ж. f.	м. h.	ж. f.	м. h.	ж. f.	м. h.	ж. f.	м. h.	ж. f.	м. h.	ж. f.
16. Кіевскія.	1	2	3	4	5	6	7	8	9	10	11	12	13	
1. Кіевскій	1,348	903	971	660	844	621	1,238	972	949	689	487	383		
2. Бердичевскій	653	466	342	218	250	238	439	349	373	273	183	130		
3. Васильевскій	716	532	421	276	402	281	592	481	497	397	233	213		
4. Звенигородскій	500	360	202	140	197	132	459	352	443	401	241	223		
5. Коневскій	629	449	280	206	254	213	396	319	333	310	195	183		
6. Липовецкій	492	333	218	149	225	188	334	251	275	279	155	136		
7. Радомысльскій	618	427	376	283	387	273	589	462	415	356	220	210		
8. Скавирскій	593	389	283	197	269	214	435	380	352	342	216	196		
9. Таращевскій	582	440	263	205	244	203	384	321	332	283	162	141		
10. Уманскій	657	537	358	253	447	290	627	521	644	556	307	261		
11. Черкасскій	711	470	351	250	336	258	524	428	437	381	233	197		
12. Чигиринскій	415	292	215	142	247	168	373	267	280	279	213	83		
Итого	7,914	5,598	4,280	2,979	4,103	3,081	6,390	5,103	5,330	4,548	2,845	2,356		
Въ томъ числѣ:														
православныхъ	7,064	5,158	3,845	2,747	3,712	2,830	5,759	4,701	4,761	4,194	2,550	2,167		
римско-католиковъ	129	125	75	67	71	73	99	116	87	102	64	61		
иудеевъ	691	290	346	150	305	166	513	268	466	238	221	117		
въ г. Кіевѣ	824	366	407	197	358	218	603	337	548	299	260	153		
„ Бердичевѣ	101	65	53	35	49	38	79	61	71	54	45	30		
„ проч. городахъ	270	192	153	105	145	115	209	178	176	160	131	95		
„ уѣздахъ	6,719	4,975	3,667	2,642	3,551	2,710	5,499	4,527	4,535	4,035	2,409	2,078		
17. Ковенскія.	1	2	3	4	5	6	7	8	9	10	11	12	13	
1. Ковенскій	214	155	211	154	185	132	211	140	168	141	78	58		
2. Вилкомирскій	198	155	129	139	151	116	205	169	192	181	81	65		
3. Новоалександровскій	150	114	158	136	135	129	212	183	194	194	111	86		
4. Поневѣжскій	163	129	110	98	108	112	186	140	137	126	61	50		
5. Росненскій	224	185	233	185	232	158	190	214	179	162	89	88		
6. Тельшевскій	269	205	262	181	231	192	212	166	154	132	61	62		
7. Шавельскій	248	197	202	183	185	147	221	176	161	157	66	63		
Итого	1,466	1,140	1,305	1,076	1,227	986	1,437	1,180	1,185	1,093	547	472		
Въ томъ числѣ:														
православныхъ	45	23	55	50	46	20	34	30	22	25	13	10		
римско-католиковъ	1,314	1,020	1,130	948	1,082	872	1,269	1,034	1,038	945	461	407		
протестантовъ	75	57	48	18	31	25	46	49	41	40	15	21		
иудеевъ	25	22	54	48	53	49	73	52	64	66	42	24		
въ г. Новно	65	55	69	56	53	33	50	42	41	36	15	10		
„ проч. городахъ	64	46	50	38	46	33	68	53	54	41	25	21		
„ уѣздахъ	1,337	1,039	1,186	982	1,128	920	1,319	1,085	1,090	1,016	507	441		
18. Костромскія.	1	2	3	4	5	6	7	8	9	10	11	12	13	
1. Костромской	303	258	238	231	276	220	353	307	288	274	125	103		
2. Буйскій	127	115	127	110	116	81	147	132	108	100	47	39		
3. Варнавинскій	142	135	184	159	221	149	217	202	205	166	81	97		
4. Ветлужскій	259	243	283	247	306	279	367	339	276	278	102	130		
5. Галичскій	162	114	139	111	124	111	180	144	171	150	61	69		
6. Кинешемскій	360	281	353	274	389	330	430	392	316	228	103	102		
7. Кологривскій	197	185	176	111	194	143	215	168	161	161	63	52		
8. Макарьевскій	345	313	286	214	287	223	344	314	228	193	96	86		
9. Нерехтскій	380	334	320	342	311	387	383	226	242	245	80	75		
10. Солигаличскій	98	71	88	62	79	74	103	98	85	68	32	33		
11. Чухломскій	77	77	57	52	83	67	89	68	62	64	30	17		
12. Юриевскій	258	180	363	285	381	259	293	391	252	230	95	108		
Итого	2,708	2,306	2,614	2,198	2,767	2,323	3,121	2,781	2,394	2,166	915	911		
Въ т. ч.:														
православныхъ	2,683	2,288	2,569	2,170	2,730	2,294	3,095	2,754	2,370	2,150	894	893		
въ г. Костромѣ	69	67	58	65	77	59	93	85	79	70	29	30		
„ проч. городахъ	74	61	54	63	67	70	90	83	71	69	25	30		
„ уѣздахъ	2,565	2,178	2,502	2,070	2,623	2,194	2,938	2,613	2,244	2,027	861	851		

		3—4		4—5		5—10.		10—15		15—20		20—25		25—30	
		м. h.	ж. f.	м. h.	ж. f.	м. h.	ж. f.	м. h.	ж. f.	м. h.	ж. f.	м. h.	ж. f.	м. h.	ж. f.
		14	15	16	17	18	19	20	21	22	23	24	25	26	27
		315	223	231	188	372	305	213	163	282	273	377	261	245	233
		84	68	71	44	189	151	57	82	82	123	115	116	87	98
		154	164	101	103	262	253	93	122	149	169	137	155	116	105
		185	129	122	140	238	328	87	94	80	124	70	87	40	68
		126	124	114	91	179	245	69	103	90	132	98	90	77	97
		70	91	56	57	137	134	58	73	64	109	75	72	71	60
		163	159	102	106	189	181	84	92	103	152	112	130	114	121
		141	133	72	90	196	203	66	109	99	116	82	128	76	102
		96	108	84	67	169	163	81	87	98	121	93	116	77	110
		206	206	150	128	321	313	142	143	147	168	123	162	108	156
		146	141	105	103	218	228	90	107	112	146	117	120	96	111
		100	141	73	114	190	215	59	98	59	107	32	59	63	65
		1,786	1,687	1,281	1,231	2,660	2,719	1,099	1,273	1,365	1,740	1,431	1,496	1,170	1,326
		1,599	1,335	1,127	1,101	2,376	2,416	987	1,146	1,239	1,585	1,313	1,362	1,072	1,198
		42	40	30	34	49	62	25	27	24	33	18	21	15	18
		138	106	120	92	227	234	78	83	95	108	95	103	79	102
		162	139	141	120	268	301	90	113	110	145	111	138	92	138
		30	21	21	18	35	32	17	15	16	18	12	12	11	9
		85	63	61	53	101	100	52	43	50	53	37	33	31	28
		1,500	1,164	1,058	1,040	2,256	2,286	940	1,102	1,189	1,524	1,271	1,313	1,036	1,151
		41	39	29	36	90	85	55	51	47	54	105	59	41	51
		52	58	28	33	82	96	49	52	48	68	48	44	38	79
		57	38	48	36	123	118	62	68	58	70	46	49	38	59

Губерніи и уѣзды. Gouvernements et districts.	ВОЗРАСТЫ. Ages.											
	30-35		35-40		40-45		45-50		50-55		55-60	
	м. н.	ж. ф.	м. н.	ж. ф.	м. н.	ж. ф.	м. н.	ж. ф.	м. н.	ж. ф.	м. н.	ж. ф.
I												
1. Кіевскій	234	238	244	251	247	249	281	255	292	274	389	354
2. Бердичевскій	64	58	87	82	89	60	101	96	112	102	150	152
3. Васильковскій	76	78	95	119	105	98	121	124	152	127	174	188
4. Звенигородскій	26	32	43	49	44	55	77	58	70	53	98	88
5. Коневскій	44	60	67	88	53	84	102	96	113	96	142	135
6. Липовецкій	57	56	74	45	62	83	114	85	108	92	138	147
7. Радомысльскій	93	104	103	125	96	105	118	143	116	126	142	153
8. Сквирскій	57	55	64	102	69	67	96	99	104	107	123	165
9. Таращанскій	60	84	94	95	101	82	110	86	99	116	148	163
10. Уманскій	94	107	122	128	116	102	126	134	129	130	182	196
11. Черкасскій	76	85	94	107	93	95	118	112	123	115	123	165
12. Чигиринскій	50	50	62	79	61	48	78	48	81	36	71	69
Итого	931	1.007	1.149	1.270	1.136	1.128	1.442	1.336	1.499	1.374	1.880	1.976
Въ томъ числѣ:												
православныхъ	857	929	1.060	1.166	1.039	1.035	1.295	1.198	1.331	1.224	1.604	1.751
римско-католиковъ	10	11	12	13	16	14	20	16	31	26	64	65
иудеевъ	59	63	74	84	74	75	120	114	125	114	203	147
въ г. Кіевѣ	69	85	87	112	97	101	140	153	145	153	237	197
» Бердичевѣ	6	5	9	7	12	7	14	9	21	14	40	34
» проч. городахъ	20	20	25	22	33	23	41	26	63	43	130	103
» уѣздахъ	836	897	1.028	1.129	994	997	1.247	1.148	1.270	1.164	1.473	1.641
II												
1. Ковенскій	47	43	54	65	52	56	79	70	69	70	100	97
2. Виленскій	40	60	57	69	49	64	79	82	71	67	109	94
3. Новоалександровскій	43	50	81	68	68	77	80	78	81	60	121	120
4. Поневѣжскій	41	40	50	45	71	53	82	72	65	54	110	98
5. Россіенскій	36	66	55	69	63	74	75	80	82	61	93	103
6. Тельшевскій	35	57	45	50	53	51	62	71	81	57	80	86
7. Шавельскій	34	51	36	57	56	54	70	78	76	57	115	103
Итого	276	367	378	423	412	429	527	531	525	426	728	701
Въ томъ числѣ:												
православныхъ	12	4	11	7	13	5	19	13	15	4	13	7
римско-католиковъ	219	310	305	363	340	370	442	464	420	340	617	590
протестантовъ	9	16	13	9	16	14	26	13	21	15	28	26
иудеевъ	31	27	36	35	32	36	37	38	57	56	60	68
въ г. Ковно	21	12	22	22	22	17	28	18	24	20	29	24
» проч. городахъ	19	19	25	18	31	15	31	22	37	16	42	35
» уѣздахъ	236	336	331	383	359	397	468	491	464	390	657	642
III												
1. Костромскій	69	53	79	53	93	56	85	50	116	89	126	115
2. Буйскій	16	11	23	16	24	19	37	25	34	29	49	39
3. Варнавинскій	15	27	26	22	16	28	39	30	39	31	44	52
4. Велужскій	32	32	34	42	40	44	53	46	55	43	55	65
5. Галичскій	27	26	30	42	39	34	51	31	43	35	54	58
6. Кившемскій	46	38	57	52	52	56	72	41	77	50	86	52
7. Кологривскій	25	23	21	27	32	20	31	29	34	26	53	53
8. Макарьевскій	26	32	27	41	51	34	51	33	58	50	74	71
9. Нерехтскій	54	58	47	47	62	64	87	65	85	72	100	101
10. Солигаличскій	12	14	19	15	30	13	31	15	19	22	33	37
11. Чухломскій	16	15	23	15	33	14	26	11	26	30	23	32
12. Юрьевскій	38	48	36	47	48	47	63	34	69	49	77	91
Итого	376	377	422	419	520	429	626	410	655	526	774	766
Въ т. ч.												
православныхъ	372	374	413	414	516	426	614	404	644	521	762	753
въ г. Костромѣ	36	22	41	21	50	19	47	23	45	41	37	37
» проч. городахъ	31	21	40	24	37	13	33	26	28	34	38	30
» уѣздахъ	309	334	341	374	433	397	546	361	582	451	699	699

												80 лѣтъ и выше. 80 ans et au-dessus.	Неизвѣстныхъ лѣтъ. Age inconnu.		В С Е Г О. T O T A L.		№			
60-65				65-70				70-75				75-80								
м. н.	ж. ф.	м. н.	ж. ф.	м. н.	ж. ф.	м. н.	ж. ф.	м. н.	ж. ф.	м. н.	ж. ф.	м. н.	ж. ф.	м. н.	ж. ф.	м. н.		ж. ф.		
40-53																				
392	348	345	336	336	296	264	233	228	192	—	—	—	—	11.124	8.900	1				
139	132	135	170	110	85	117	59	105	30	—	—	—	—	4.134	3.388	2				
168	210	157	193	133	129	99	86	107	61	—	—	—	—	5.260	4.664	3				
109	108	104	99	113	91	73	41	55	34	—	—	—	—	3.678	3.286	4				
126	130	155	156	114	113	121	84	101	72	—	—	—	—	3.970	3.676	5				
118	135	132	143	105	81	108	54	70	37	—	—	—	—	3.316	2.890	6				
159	184	166	158	131	111	147	116	128	100	—	—	—	—	4.871	4.377	7				
142	158	105	141	114	101	70	61	54	36	—	—	—	—	3.878	3.691	8				
142	147	169	161	117	101	114	93	91	51	—	—	—	—	3.910	3.548	9				
191	193	168	150	190	174	141	114	118	67	—	—	—	—	5.814	5.189	10				
135	167	154	167	138	127	117	94	101	71	—	—	—	—	4.748	4.245	11				
72	77	93	115	92	109	60	84	68	87	—	—	—	—	3.108	2.832	12				
1.893	1.989	1.883	1.989	1.693	1.518	1.431	1.119	1.226	844	—	—	—	—	57.817	50.686					
1.604	1.771	1.608	1.767	1.447	1.378	1.219	982	1.042	725	—	—	—	—	51.510	46.066					
67	64	64	64	60	54	57	47	65	45	—	—	—	—	1.194	1.198					
211	143	200	146	174	80	151	87	115	72	—	—	—	—	4.880	3.182					
246	192	233	195	202	107	174	116	134	96	—	—	—	—	5.738	4.171					
44	34	42	34	39	30	39	25	43	24	—	—	—	—	849	631					
136	102	129	101	122	84	115	74	130	69	—	—	—	—	2.445	1.885					
1.467	1.661	1.479	1.659	1.330	1.297	1.103	904	919	655	—	—	—	—	48.785	43.999					
111	97	119	141	108	108	148	145	156	164	—	—	—	—	2.518	2.211	1				
95	67	126	116	105	111	144	125	150	131	—	—	—	—	2.326	2.243	2				
84	72	115	143	119	110	138	163	164	130	—	—	—	—	2.486	2.353	3				
99	95	152	143	113	123	166	153	190	166	—	—	—	—	2.294	2.064	4				
95	111	149	146	113	143	197	169	162	195	—	—	—	—	2.695	2.674	5				
76	79	131	136	104	98	140	152	137	156	—	—	—	—	2.380	2.170	6				
96	87	148	168	120	147	182	192	220	223	—	—	—	—	2.588	2.498	7				
656	608	940	993	782	840	1.115	1.099	1.179	1.165	—	—	—	—	17.287	16.213					
15	5	10	10	10	8	12	4	17	8	—	—	—	—	489	293					
522	461	777	844	627	658	960	962	952	939	—	—	—	—	14.525	13.778					
29	39	43	33	40	58	34	41	69	70	—	—	—	—	691	655					
79	96	92	91	95	95	97	81	117	133	—	—	—	—	1.305	1.237					
31	33	41	38	34	23	40	46	28	40	—	—	—	—	784	620					
39	35	50	51	43	42	51	59	90	91	—	—	—	—	909	751					
586	540	849	904	705	775	1.024	994	1.061	1.034	—	—	—	—	15.594	14.842					
140	95	150	163	143	154	89	145	94	100	—	—	—	—	3.288	2.936	1				
39	47	53	54	43	64	41	75	45	53	—	—	—	—	1.213	1.188	2				
49	61	44	60	52	74	44	68	64	70	—	—	—	—	1.716	1.708	3				
75	70	77	70	67	75	52	48	19	48	—	—	—	—	2.399	2.364	4				
63	61	64	95	73	103	72	85	65	119	—	—	—	—	1.644	1.628	5				
75	90	100	85	87	100	92	115	78	129	—	—	—	—	3.140	2.783	6				
70	72	70	70	66	88	68	74	61	89	—	—									

3. Умершие по возрастамъ.

Губернии и уѣзды. Gouvernements et districts.	ВОЗРАСТЫ. Ages.		1-3 м.		3-6 м.		Отъ 6 мѣс. до 1 года. De 6 m. à 1 a.		1-2		2-3	
	До 1 мѣсяца. Au-dessous d'un mois.		1-3 м.		3-6 м.		De 6 m. à 1 a.		1-2		2-3	
	м. h.	ж. f.	м. h.	ж. f.	м. h.	ж. f.	м. h.	ж. f.	м. h.	ж. f.	м. h.	ж. f.
1	2	3	4	5	6	7	8	9	10	11	12	13
19. Курляндская.												
1. Добленскій	59	55	20	28	33	32	37	36	35	18	19	12
2. Ваусскій	17	22	16	15	14	9	17	10	14	12	14	9
3. Видавскій	51	47	30	30	26	15	19	26	18	20	15	5
4. Газенпотскій	23	23	16	14	21	20	24	20	13	18	12	4
5. Гольдингенскій	39	29	37	28	17	18	17	23	25	21	8	10
6. Гробинскій	84	68	56	54	57	45	83	80	58	51	23	25
7. Плуцкскій	20	27	30	12	30	26	48	36	40	27	16	18
8. Тальсенскій	29	17	10	10	21	13	8	16	10	10	2	10
9. Тувкумскій	21	18	19	8	8	7	12	9	7	5	8	8
10. Фридрихшладтскій	29	27	10	8	12	17	19	15	27	12	15	5
Итого	372	333	244	207	239	202	284	271	247	194	132	106
Въ томъ числѣ:												
православныхъ	37	28	26	14	23	15	30	21	18	16	10	5
римско-католиковъ	61	59	54	49	57	57	71	76	63	47	25	22
протестантовъ	263	242	153	139	150	125	150	162	147	117	93	74
иудеевъ	11	4	11	5	9	5	33	12	19	14	4	5
въ г. Митавѣ	30	22	11	17	18	18	25	23	22	12	11	7
" " Либавѣ	57	46	39	39	43	31	55	50	46	39	15	12
" проч. городахъ	28	24	29	13	17	12	25	29	16	16	13	9
" уѣздахъ	257	241	165	138	161	141	179	169	163	127	93	78
20. Курская.												
1. Курскій	782	678	570	503	433	339	321	293	351	358	272	269
2. Бѣлгородскій	291	230	271	236	250	225	295	259	264	235	156	135
3. Гривборонскій	374	268	304	248	197	170	367	318	350	334	232	220
4. Дмитріевскій	259	277	250	261	263	222	358	275	243	227	118	126
5. Корочанскій	387	245	314	225	272	193	314	276	259	271	113	112
6. Львовскій	288	245	284	256	319	244	399	344	246	236	105	109
7. Новооскольскій	359	316	289	291	235	221	295	243	296	238	115	132
8. Обоянскій	313	289	364	270	261	240	385	339	360	366	150	148
9. Путявльскій	315	221	282	215	257	210	384	313	407	365	149	168
10. Рыльскій	449	274	364	227	296	245	334	297	249	240	101	93
11. Старооскольскій	291	231	243	183	245	175	322	257	227	238	101	108
12. Суджанскій	357	258	301	239	302	223	449	393	393	382	200	163
13. Тимскій	262	213	255	198	229	232	289	260	266	253	116	105
14. Фатежскій	244	164	270	202	239	207	342	280	205	193	102	99
15. Шигровскій	280	239	320	241	276	239	362	296	288	245	110	114
Итого	5.251	4.148	4.681	3.795	4.074	3.385	5.216	4.443	4.404	4.181	2.140	2.101
Въ т. ч.:												
православныхъ	5.250	4.147	4.673	3.789	4.068	3.384	5.206	4.437	4.392	4.177	2.131	2.094
въ г. Курскѣ	109	108	75	77	63	52	77	84	22	27	11	14
" проч. городахъ	258	193	219	175	207	154	229	202	166	172	90	81
" уѣздахъ	4.884	3.847	4.387	3.543	3.804	3.179	4.910	4.157	4.216	3.982	2.039	2.006
21. Лифляндская.												
1. Рижскій	527	385	237	193	316	248	417	377	330	309	108	115
2. Вадскій	89	68	42	31	51	28	44	39	47	59	32	27
3. Венденскій	52	41	27	10	22	4	38	35	32	21	20	16
4. Верроскій	93	70	30	30	41	31	38	46	58	50	24	24
5. Вольмарскій	58	53	32	25	34	24	39	40	33	29	15	17
6. Перновскій	100	88	33	21	29	15	33	36	24	26	13	24
7. Феллинскій	67	65	43	17	20	19	27	25	27	25	17	16
8. Эзельскій	70	61	18	20	12	15	20	16	5	9	10	5
9. Юрьевскій	139	106	72	49	50	44	72	68	86	74	32	25
Итого	1.195	937	534	396	575	428	728	682	642	602	270	269

3. Décès par âge.

3-4		4-5		5-10		10-15		15-20		20-25		25-30	
м. h.	ж. f.	м. h.	ж. f.	м. h.	ж. f.	м. h.	ж. f.	м. h.	ж. f.	м. h.	ж. f.	м. h.	ж. f.
14	15	16	17	18	19	20	21	22	23	24	25	26	27
13	16	14	8	45	36	18	19	22	14	35	21	34	17
9	9	7	4	27	28	17	12	8	9	9	8	8	6
6	9	5	2	18	5	11	13	6	17	11	11	7	10
5	6	7	4	7	15	6	10	11	12	10	12	11	7
4	4	8	9	26	16	12	15	12	11	18	11	14	10
17	15	7	12	36	38	23	21	21	15	32	18	43	26
6	5	5	3	24	18	8	13	13	13	9	11	10	11
3	4	5	3	14	9	5	6	10	8	21	11	8	12
3	2	5	1	11	13	6	8	13	9	17	8	10	10
10	10	6	6	15	16	6	7	12	14	12	12	11	13
76	80	69	52	223	194	112	124	128	127	174	123	156	122
6	2	—	2	16	5	3	7	18	10	17	7	24	5
16	10	17	8	32	25	12	18	15	20	16	16	15	17
50	67	49	42	158	151	88	93	84	87	136	98	112	92
4	1	3	—	17	13	9	6	11	10	5	2	5	8
7	6	10	2	25	18	5	3	11	4	21	9	22	11
13	7	4	7	24	22	9	13	13	9	22	11	29	19
7	8	4	3	21	14	14	9	15	15	18	12	7	11
49	59	51	40	153	140	84	99	89	99	113	91	98	81
178	165	129	131	200	171	99	85	40	51	50	62	58	67
64	63	35	40	87	87	28	33	48	51	51	55	52	42
110	122	54	79	158	180	43	62	81	74	63	96	56	54
72	76	34	44	92	78	30	22	30	30	25	47	35	38
73	60	45	33	93	80	46	42	36	52	34	68	27	45
71	69	35	45	91	90	24	19	22	23	22	27	27	39
56	68	59	57	127	102	49	38	61	65	44	60	45	45
80	90	53	73	110	124	52	35	30	55	33	60	47	44
102	96	66	68	179	169	60	55	46	39	49	40	34	52
52	61	41	41	72	91	32	30	40	54	47	45	34	41
57	75	47	43	96	119	38	32	24	49	46	50	30	46
99	103	60	67	138	134	40	45	41	32	43	42	29	45
79	65	56	48	119	114	30	32	25	33	30	49	41	38
54	49	37	35	84	87	36	29	29	44	25	46	38	56
73	65	48	57	113	92	49	33	35	42	37	42	32	46
1.220	1.227	799	861	1.759	1.718	656	592	588	694	599	789	585	698
1.214	1.224	795	860	1.745	1.701	643	589	585	681	593	782	580	687
10	11	6	8	29	28	31	33	27	29	24	23	18	22
45	49	32	41</										

Губерніи и уѣзды. Gouvernements et districts.	ВОЗРАСТЫ. Ages.											
	30—35		35—40		40—45		45—50		50—55		55—60	
	м. л.	ж. ф.	м. л.	ж. ф.	м. л.	ж. ф.	м. л.	ж. ф.	м. л.	ж. ф.	м. л.	ж. ф.
1	28	29	30	31	32	33	34	35	36	37	38	39
19. Курляндская.												
1. Добленскій	46	27	40	12	40	13	43	22	54	23	64	48
2. Баускій	11	9	5	7	13	14	17	14	11	15	27	17
3. Виндавскій	12	11	23	10	16	10	23	15	8	23	22	20
4. Газенпотскій	9	11	7	9	9	7	11	14	10	10	23	19
5. Гольдингенскій	11	7	19	12	18	14	16	13	24	22	31	15
6. Гробинскій	30	24	48	19	36	23	27	24	31	25	37	32
7. Илукстскій	19	10	20	12	9	9	15	12	11	11	24	14
8. Тальсенскій	10	17	14	8	13	10	16	5	24	18	34	32
9. Туккумскій	10	6	11	5	10	12	5	10	20	11	18	22
10. Фридрихштадтскій	14	13	19	8	14	12	32	15	20	27	28	20
Итого	172	135	206	102	178	124	205	144	213	185	308	239
Въ томъ числѣ:												
православныхъ	12	2	16	4	7	7	9	10	10	4	10	7
римско-католиковъ	21	19	39	14	15	15	24	16	18	15	27	29
протестантовъ	125	104	144	77	153	94	162	113	178	158	251	191
иудеевъ	14	10	7	7	3	8	10	5	7	8	20	12
въ г. Митавѣ	28	18	23	10	21	6	26	12	32	11	45	27
" Либауѣ	19	18	36	11	21	16	15	13	19	16	26	17
" проч. городахъ	20	8	20	11	26	14	21	13	24	15	20	23
" уѣздахъ	105	91	127	70	160	88	143	106	138	143	217	172
20. Курская.												
1. Курскій	86	95	94	101	119	120	119	119	122	115	132	134
2. Бѣлгородскій	35	36	46	47	50	50	54	56	77	64	83	68
3. Грайворонскій	34	52	35	51	57	74	63	71	89	80	79	77
4. Дмитріевскій	27	38	32	45	29	35	44	53	44	43	74	74
5. Корочанскій	38	44	37	54	51	77	54	57	63	85	65	78
6. Львовскій	25	37	27	30	49	48	65	48	50	62	42	50
7. Новооскольскій	47	50	48	64	72	54	72	65	58	56	83	84
8. Обоянскій	33	62	40	54	53	59	68	65	61	83	73	92
9. Путивльскій	53	52	38	47	54	59	67	52	70	92	73	82
10. Рыльскій	43	43	57	54	60	45	55	49	71	52	59	73
11. Старооскольскій	37	51	46	53	71	52	64	46	72	61	67	71
12. Суджанскій	33	44	38	44	45	42	53	53	59	68	68	69
13. Тимскій	31	40	53	42	53	50	52	34	36	60	62	79
14. Фатежскій	31	47	38	47	22	37	47	40	31	40	54	67
15. Щигровскій	44	42	47	42	56	46	69	51	64	59	66	66
Итого	597	733	676	775	841	848	946	859	967	1.020	1.080	1.164
Въ т. ч.:												
православныхъ	587	729	667	771	835	841	935	854	966	1.016	1.077	1.161
въ г. Курскѣ	29	28	27	26	35	27	25	24	37	28	33	31
" проч. городахъ	47	54	57	53	65	44	77	48	67	52	78	55
" уѣздахъ	521	651	592	696	741	777	844	787	863	940	969	1.078
21. Лифляндская.												
1. Рижскій	226	138	227	116	272	114	264	124	244	131	259	158
2. Валкскій	25	21	22	19	30	39	42	37	40	37	73	51
3. Венденскій	22	18	30	21	34	24	38	18	30	30	53	48
4. Верроскій	24	19	26	23	28	20	26	21	30	34	46	49
5. Вольмарскій	29	21	20	21	28	22	27	29	36	32	52	32
6. Перновскій	17	21	35	21	40	22	35	21	43	29	44	43
7. Феллинскій	12	21	26	21	19	21	43	18	47	26	52	47
8. Эзельскій	9	16	16	15	20	10	16	21	23	21	35	34
9. Юрьевскій	63	37	53	39	65	37	54	54	90	57	92	75
Итого	427	312	455	296	536	309	545	343	583	397	706	537

Губерніи и уѣзды. Gouvernements et districts.	ВОЗРАСТЫ. Ages.												80 лѣтъ и выше. 80 ans et au-dessous.	Неизвѣстныхъ лѣтъ. Age inconnu.	В С Е Г О. T O T A L.												
	60—65		65—70		70—75		75—80		80 лѣтъ и выше. 80 ans et au-dessous.		Неизвѣстныхъ лѣтъ. Age inconnu.				В С Е Г О. T O T A L.												
	м. л.	ж. ф.	м. л.	ж. ф.	м. л.	ж. ф.	м. л.	ж. ф.	м. л.	ж. ф.	м. л.	ж. ф.			м. л.	ж. ф.											
1	28	29	30	31	32	33	34	35	36	37	38	39	40	41	42	43	44	45	46	47	48	49	50	51	52	53	
19. Курляндская.																											
1. Добленскій	58	47	84	58	95	88	86	76	108	188	3	4	1.105	918	1												
2. Баускій	15	26	33	32	32	42	32	50	50	79	2	2	435	460	2												
3. Виндавскій	27	30	35	38	30	36	35	29	49	74	1	2	504	508	3												
4. Газенпотскій	23	27	34	23	26	44	42	34	44	57	—	—	404	420	4												
5. Гольдингенскій	43	38	60	40	41	55	55	60	82	103	—	—	637	584	5												
6. Гробинскій	43	28	59	51	44	59	47	56	53	93	3	3	978	905	6												
7. Илукстскій	15	18	32	23	28	22	48	40	44	49	—	—	524	445	7												
8. Тальсенскій	28	21	34	41	51	32	54	49	59	146	—	—	483	508	8												
9. Туккумскій	20	14	29	26	34	40	32	36	51	65	—	—	380	354	9												
10. Фридрихштадтскій	33	26	59	39	55	68	49	55	68	91	2	—	577	536	10												
Итого	315	275	439	371	436	486	480	485	608	943	11	12	6.027	5.638													
20. Курская.																											
1. Курскій	10	9	6	3	7	9	16	10	10	13	—	—	341	215	1												
2. Бѣлгородскій	28	22	32	27	28	32	36	44	39	52	—	—	761	709	2												
3. Грайворонскій	263	227	369	320	379	424	390	407	529	830	10	10	4.586	4.444	3												
4. Дмитріевскій	14	17	32	21	22	21	38	24	30	50	1	2	339	270	4												
5. Корочанскій	30	23	44	26	42	45	40	31	46	82	1	3	596	446	5												
6. Львовскій	20	14	17	23	16	24	20	17	21	41	—	—	599	515	6												
7. Новооскольскій	35	28	45	34	30	43	32	56	42	68	4	—	533	488	7												
8. Обоянскій	230	210	333	288	348	374	388	381	499	754	6	9	4.299	4.189	8												
9. Путивльскій	10	9	6	3	7	9	16	10	10	13	—	—	341	215	9												
10. Рыльскій	28	22	32	27	28	32	36	44	39	52	—	—	761	709	10												
11. Старооскольскій	103	105	79	89	63	57	86	38	60	57	—	—	4.586	4.444	11												
12. Суджанскій	14	17	32	21	22	21	38	24	30	50	1	2	339	270	12												
13. Тимскій	30	23	44	26	42	45	40	31	46	82	1	3	596	446	13												
14. Фатежскій	20	14	17	23	16	24	20	17	21	41	—	—	599	515	14												
15. Щигровскій	35	28	45	34	30	43	32	56	42	68	4	—	533	488	15												
Итого	1.286	1.410	1.314	1.282	1.301	1.301	1.011	836	1.301	1.048	—	—	43.292	39.908													
21. Лифляндская.																											
1. Рижскій	1.274	1.400	1.303	1.271	1.292	1.292	1.003	825	1.299	1.046	—	—	43.113	39.758	1												
2. Валкскій	25	23	21	19	19	15	11	5	6	2	—	—															

Губернии и уѣзды. Gouvernements et districts.	ВОЗРАСТЫ. Ages.		1—3 м.		3—6 м.		Отъ 6 мѣс. до 1 года. De 6 m. à 1 a.		1—2		2—3		3—4		4—5		5—10		10—15		15—20		20—25		25—30			
	До 1 мѣсяца. Au-dessous d'un mois.		1—3 м.		3—6 м.		Отъ 6 мѣс. до 1 года. De 6 m. à 1 a.		1—2		2—3		3—4		4—5		5—10		10—15		15—20		20—25		25—30			
	м. h.	ж. f.	м. h.	ж. f.	м. h.	ж. f.	м. h.	ж. f.	м. h.	ж. f.	м. h.	ж. f.	м. h.	ж. f.	м. h.	ж. f.	м. h.	ж. f.	м. h.	ж. f.	м. h.	ж. f.	м. h.	ж. f.	м. h.	ж. f.		
1	2	3	4	5	6	7	8	9	10	11	12	13	14	15	16	17	18	19	20	21	22	23	24	25	26	27		
21. Лифлянд.	православныхъ	187	132	91	65	119	79	133	133	98	96	53	42	43	17	25	23	72	94	40	39	41	27	92	51	52	33	
	протестантовъ	792	638	336	241	320	233	426	377	399	374	186	186	130	101	94	86	314	265	166	192	208	201	297	234	302	231	
	въ г. Ригѣ	441	325	195	158	276	212	349	319	269	267	89	96	80	44	49	40	153	141	62	59	77	62	171	141	87	145	113
	„ „ Юрьевѣ	35	24	37	24	6	16	23	21	27	19	8	4	7	4	6	5	13	4	9	6	15	16	27	19	19	13	
	„ проч. городахъ	58	39	25	21	19	14	23	24	16	22	10	16	12	7	6	5	19	24	4	14	9	13	24	14	12	10	
„ уѣздахъ	661	549	277	193	274	186	333	318	330	294	163	153	105	85	76	74	251	231	163	177	167	151	206	194	206	168		
22. Минская.	1. Минскій	284	319	153	102	196	185	334	230	306	231	232	108	71	66	45	51	128	147	67	54	68	76	86	90	66	72	1
	2. Бобруйскій	323	233	298	250	294	223	378	344	365	335	176	155	102	88	73	60	152	154	78	74	79	56	103	112	61	102	2
	3. Борисовскій	255	186	148	160	207	159	279	211	334	310	233	170	90	73	60	46	131	118	51	60	45	54	45	58	50	60	3
	4. Игуменскій	245	244	195	167	199	158	295	184	317	232	133	133	76	55	55	41	78	85	51	48	55	68	59	83	43	75	4
	5. Мозырскій	300	177	247	166	215	157	232	191	241	201	140	128	74	73	59	52	130	113	59	58	75	60	59	69	56	70	5
	6. Новогрудскій	251	289	219	161	229	177	341	230	349	163	135	134	81	75	59	57	180	168	84	101	74	72	59	88	59	89	6
	7. Пинскій	373	342	275	226	230	111	444	368	510	479	256	163	149	139	109	116	258	260	85	104	76	81	69	84	69	93	7
	8. Рѣчицкій	315	111	192	223	229	192	328	236	351	294	212	156	128	84	95	105	133	114	51	55	38	81	83	71	47	96	8
	9. Слуцкій	325	340	252	204	217	160	311	144	301	282	149	129	85	71	52	60	135	125	76	63	54	80	61	72	45	80	9
	Итого	2.671	2.241	1.979	1.659	2.016	1.522	2.942	2.138	3.074	2.527	1.666	1.276	856	724	607	588	1.325	1.284	602	617	564	628	624	727	496	737	
23. Могилевская.	православныхъ	2.502	2.145	1.741	1.501	1.789	1.382	2.490	1.886	2.590	2.228	1.422	1.140	713	627	486	511	1.086	1.077	481	516	436	514	477	587	402	607	
	римско-католиковъ	102	49	142	94	139	81	244	134	251	168	114	70	63	42	56	38	98	97	50	54	52	52	69	87	56	74	
	иудеевъ	59	36	79	39	79	48	183	92	199	103	117	46	75	50	62	36	128	84	61	39	69	51	69	46	34	54	
	въ г. Минскѣ	115	108	98	83	86	69	111	70	88	71	35	27	18	11	9	16	32	45	20	15	27	18	40	27	38	30	
	„ „ Бобруйскѣ	15	9	17	15	14	13	28	34	49	26	15	11	10	2	6	2	19	11	12	10	16	6	29	16	12	10	
	„ „ Пинскѣ	15	10	15	15	17	13	42	30	45	38	19	16	15	18	14	11	33	37	6	10	10	7	15	11	11	11	
	„ проч. городахъ	44	38	55	32	49	23	59	49	68	55	39	22	23	26	12	18	15	36	30	23	11	23	20	44	24	23	22
	„ уѣздахъ	2.482	2.076	1.794	1.514	1.850	1.404	2.702	1.955	2.824	2.337	1.558	1.200	787	681	560	544	1.205	1.161	541	571	488	577	496	649	412	664	
	1. Могилевскій	164	162	149	119	142	104	217	154	211	178	114	94	63	54	39	27	106	86	56	63	64	74	53	47	42	49	1
	2. Быховскій	193	125	133	86	100	104	178	135	143	117	100	64	21	36	28	29	75	79	17	22	21	26	33	36	36	31	2
3. Гомельскій	478	401	375	324	357	281	428	399	416	356	184	184	80	107	63	69	136	154	59	62	66	66	64	73	85	87	3	
4. Горецкій	176	134	112	108	128	102	197	153	194	157	88	68	31	23	20	17	37	57	26	27	27	46	33	30	27	43	4	
5. Климовичскій	154	132	139	102	141	142	241	186	197	182	88	80	46	42	32	32	83	65	32	37	56	46	33	41	33	32	5	
6. Мстиславскій	161	113	122	85	107	97	189	153	169	134	59	76	46	37	33	24	66	60	27	28	27	27	23	28	27	36	6	
7. Оршанскій	238	183	195	141	190	152	300	217	301	222	134	102	65	60	53	43	107	107	35	41	44	43	38	49	42	60	7	
8. Рогачевскій	251	180	191	161	241	183	315	228	273	252	114	112	44	88	45	37	75	65	32	34	48	56	37	50	48	61	8	
9. Сѣнненскій	198	157	180	123	136	140	287	206	239	259	122	136	75	76	46	49	119	127	57	59	46	48	56	63	38	66	9	
10. Чаусскій	114	87	78	71	124	95	263	206	170	182	69	78	37	39	38	55	66	75	17	26	27	30	21	27	22	26	10	
11. Чериковскій	173	152	181	149	164	166	26	251	240	237	127	106	60	64	36	38	68	82	31	31	39	48	44	54	38	49	11	
Итого	2.300	1.826	1.855	1.469	1.833	1.566	2.880	2.288	2.553	2.276	1.199	1.100	568	626	433	420	938	957	389	430	465	510	435	498	438	540		
24. Московская.	православныхъ	2.205	1.742	1.763	1.389	1.724	1.509	2.658	2.175	2.327	2.144	1.090	1.014	515	593	389	394	786	842	296	365	396	438	378	447	383	501	
	римско-католиковъ	14	10	15	7	32	13	60	20	42	23	18	13	9	6	11	7	12	14	12	4	9	11	11	13	7	7	
	иудеевъ	34	25	36	31	54	27	130	56	151	79	70	41	33	21	26	14	97	65	69	48	56	54	41	31	39	27	
	въ г. Могилевѣ	24	30	43	39	48	28	65	43	49	41	27	11	12	11	13	4	20	18	11	4	18	12	22	12	24	15	
	„ проч. городахъ	66	51	61	53	54	55	98	84	82	84	41	31	10	14	25	11	40	27	37	10	27	18	29	27	41	31	
„ уѣздахъ	2.210	1.745	1.751	1.377	1.731	1.483	2.717	2.161	2.422	2.151	1.131	1.058	546	601	395	405	878	912	341	416	420	480	384	459	373	494		
1. Московскій	2.741	2.144	2.585	2.351	2.318	2.016	2.663	2.374	1.992	1.861	696	638	350	323	214	198	436	419	196	157	415	286	802	463	880	527	1	
2. Богородскій	462	344	394	366	529	406	549	485	453	466	163	157	101	80	60	49	122	146	38	44	65	58	67	82	66	58	2	
3. Бронницкій	207	152	218	17																								

Губерніи и уѣзды. Gouvernements et districts.	ВОЗРАСТЫ. Ages.																							
	30-35		35-40		40-45		45-50		50-55		55-60													
	м. h.	ж. f.	м. h.	ж. f.	м. h.	ж. f.	м. h.	ж. f.	м. h.	ж. f.	м. h.	ж. f.												
21. Лифлянд.	28	29	30	31	32	33	34	35	36	37	38	39												
Въ т. числѣ:																								
православныхъ	73	40	75	38	89	40	84	47	93	47	88	74												
прот. тантовъ	306	244	335	227	389	251	395	269	440	318	569	436												
въ г. Ригѣ	184	112	176	89	227	91	221	92	197	98	190	117												
» Юрьевѣ	32	21	20	17	19	16	17	23	38	16	34	18												
» проч. городахъ	12	13	35	12	29	9	28	13	25	26	32	26												
» уѣздахъ	199	166	224	177	261	193	279	215	323	257	450	376												
22. Мяская.	28	29	30	31	32	33	34	35	36	37	38	39												
1. Мвнскій	65	65	89	94	102	76	138	82	102	98	131	101												
2. Бобруйскій	55	95	57	77	78	125	97	70	82	86	90	82												
3. Борисовскій	42	61	58	83	69	84	72	61	93	86	78	75												
4. Игуменскій	54	91	63	74	59	67	53	79	65	58	73	86												
5. Мозырскій	40	47	60	47	63	64	65	66	47	59	52	66												
6. Новогрудскій	54	66	98	79	95	86	114	89	95	87	121	116												
7. Пинскій	66	77	82	90	75	157	73	70	72	67	87	101												
8. Рѣвучскій	47	61	44	60	62	64	60	83	88	67	66	78												
9. Слуцкій	56	88	68	92	96	96	115	87	84	105	126	122												
Итого	485	651	619	696	699	819	787	687	728	713	824	827												
Въ томъ числѣ:																								
православныхъ	378	536	483	522	543	682	602	538	541	564	624	651												
римско-католиковъ	59	57	77	84	78	74	98	80	96	82	112	86												
юдеевъ	45	53	55	84	71	58	79	63	84	58	85	85												
въ г. Минскѣ	29	24	37	29	41	24	57	36	43	28	47	33												
» Бобруйсѣ	11	10	9	5	11	14	13	16	13	9	18	9												
» Пинскѣ	13	8	13	13	8	10	11	8	3	9	9	9												
» проч. городахъ	14	23	24	20	29	19	42	19	37	28	43	29												
» уѣздахъ	418	586	536	629	610	752	664	608	632	645	707	747												
23. Могилевская.	28	29	30	31	32	33	34	35	36	37	38	39												
1. Могилевскій	50	56	51	48	82	75	74	70	74	49	81	80												
2. Быховскій	23	14	20	31	25	30	27	26	29	28	42	46												
3. Гомельскій	67	71	73	60	88	44	104	82	75	73	99	87												
4. Горецкій	23	27	31	25	31	30	33	31	34	42	77	56												
5. Климовичскій	30	37	34	46	37	28	35	39	41	39	57	51												
6. Мстиславскій	27	36	33	29	33	40	38	33	38	35	54	41												
7. Оршанскій	33	40	45	43	46	56	81	40	64	71	86	79												
8. Рогачевскій	46	45	41	59	34	49	47	38	42	65	58	58												
9. Спвенскій	34	52	39	56	64	53	70	61	57	58	87	82												
10. Чаусскій	16	22	23	26	32	30	32	24	32	28	35	33												
11. Чериковскій	39	44	44	54	50	57	55	40	53	53	78	72												
Итого	388	444	434	477	522	492	598	493	535	518	761	685												
Въ т. числѣ:																								
православныхъ	344	392	384	432	470	427	501	426	454	445	646	588												
римско-католиковъ	7	7	11	12	12	18	24	9	24	17	26	19												
юдеевъ	32	39	31	26	34	43	59	51	50	51	79	69												
въ г. Могилевѣ	17	16	23	19	22	20	22	25	27	17	26	22												
» проч. городахъ	30	28	37	26	29	20	46	27	34	38	49	29												
» уѣздахъ	341	400	374	432	471	452	530	441	474	463	686	634												
24. Московская.	28	29	30	31	32	33	34	35	36	37	38	39												
1. Московскій	997	518	1.197	554	1.204	537	1.252	586	1.191	687	955	680												
2. Богородскій	67	76	91	65	103	74	124	59	128	58	122	98												
3. Бронницкій	48	34	60	45	72	48	66	48	90	37	88	60												
4. Верейскій	20	13	24	19	22	13	27	22	36	26	47	22												
5. Вол колам кій	26	20	23	27	19	18	32	20	34	27	49	31												
6. Дмитровскій	42	29	59	28	71	43	70	44	92	51	100	71												
7. Звенигородскій	35	23	33	24	45	26	45	26	65	39	68	46												
8. Клавскій	47	25	46	31	29	29	37	32	79	50	69	62												

Губерніи и уѣзды. Gouvernements et districts.	ВОЗРАСТЫ. Ages.												80 лѣтъ и выше. 80 ans et au-dessous.	Неизвѣстныхъ лѣтъ. Age inconnu.	В С Е Г О. T O T A L.	
	60-65		65-70		70-75		75-80		80 лѣтъ и выше.		Неизвѣстныхъ лѣтъ.				В С Е Г О.	
	м. h.	ж. f.	м. h.	ж. f.	м. h.	ж. f.	м. h.	ж. f.	м. h.	ж. f.	м. h.	ж. f.			м. h.	ж. f.
21. Лифлянд.	40	41	42	43	44	45	46	47	48	49	50	51	52	53		
Въ т. числѣ:																
православныхъ	93	82	121	116	121	129	125	127	119	142	23	13	2.150	1.726		
прот. тантовъ	568	520	727	759	851	941	690	797	624	987	64	72	9.928	9.180		
въ г. Ригѣ	187	140	184	177	197	225	127	188	116	264	52	21	4.414	3.537		
» Юрьевѣ	31	33	36	37	40	57	29	49	22	63	3	—	553	525		
» проч. городахъ	35	34	47	41	42	45	28	47	35	56	11	4	596	550		
» уѣздахъ	450	433	619	658	734	785	658	685	611	790	59	66	8.079	7.574		
22. Мяская.	40	41	42	43	44	45	46	47	48	49	50	51	52	53		
1. Мвнскій	132	146	164	158	131	123	103	108	160	129	—	—	3.353	2.911	1	
2. Бобруйскій	95	100	103	132	132	114	94	87	104	84	—	—	3.469	3.238	2	
3. Борисовскій	92	98	107	106	107	103	105	64	115	63	—	—	2.866	2.549	3	
4. Игуменскій	117	112	88	117	99	109	79	70	88	87	—	—	2.639	2.523	4	
5. Мозырскій	87	106	90	78	88	93	60	52	94	62	—	—	2.639	2.255	5	
6. Новогрудскій	121	139	138	142	139	115	103	95	78	60	—	—	3.276	2.878	6	
7. Пинскій	103	144	127	126	121	114	109	102	103	71	—	—	3.921	3.685	7	
8. Рѣвучскій	94	99	102	110	85	97	174	174	88	90	—	—	3.112	2.801	8	
9. Слуцкій	136	159	172	155	170	144	135	111	106	77	—	—	3.327	3.046	9	
Итого	977	1.103	1.091	1.124	1.072	1.012	962	863	936	723	—	—	28.602	25.886		
Въ томъ числѣ:																
православныхъ	759	872	811	868	818	734	723	650	603	467	—	—	23.500	21.804		
римско-католиковъ	99	111	130	119	112	132	122	104	132	132	—	—	2.575	2.107		
юдеевъ	108	111	138	128	134	136	111	99	171	118	—	—	2.295	1.722		
въ г. Минскѣ	50	48	67	69	40	50	33	41	54	54	—	—	1.215	1.026		
» Бобруйсѣ	12	12	13	13	14	12	6	5	13	13	—	—	375	283		
» Пинскѣ	8	46	8	15	18	24	16	13	23	17	—	—	387	363		
» проч. городахъ	48	95	54	47	43	43	31	41	41	47	—	—	913	714		
» уѣздахъ	859	182	949	980	957	883	876	763	805	592	—	—	25.712	23.500		
23. Могилевская.	40	41	42	43	44	45	46	47	48	49	50	51	52	53		
1. Могилевскій	77	90	100	78	76	73	68	77	63	79	—	—	2.216	1.986	1	
2. Быховскій	42	40	49	49	40	46	30	32	40	32	—	—	1.445	1.264	2	
3. Гомельскій	134	132	127	137	91	120	109	98	100	121	—	—	3.858	3.588	3	
4. Горецкій	65	50	74	67	58	46	42	30	43	30	—	—	1.607	1.399	4	
5. Климовичскій	69	71	65	52	62	61	66	51	53	40	—	—	1.827	1.634	5	
6. Мстиславскій	39	59	43	67	45	55	56	47	48	35	—	—	1.510	1.375	6	
7. Оршанскій	82	75	86	105	84	84	66	50	75	66	—	—	2.490	2.129	7	
8. Рогачевскій	65	75	95	103	74	64	58	49	88	75	—	—	2.367	2.173	8	
9. Спвенскій																

Губернии и уѣзды. Gouvernements et districts.	ВОЗРАСТЫ. Age s.		До 1 мѣсяца. Au-dessous d'un mois.		1—3 м. 1—3 m.		3—6 м. 3—6 m.		Отъ 6 мѣс. до 1 года. De 6 m. à 1 a.		1—2		2—3																	
	м. h.		ж. f.		м. h.		ж. f.		м. h.		ж. f.		м. h.		ж. f.															
	1	2	3	4	5	6	7	8	9	10	11	12	13	14	15	16	17													
24. Московская.	9. Коломенскій	143	124	149	121	154	154	219	197	163	146	76	67	47	37	27	32	64	83	22	17	22	21	29	21	27	29	9		
	10. Можайскій	92	65	122	103	123	149	177	174	162	147	47	54	16	24	22	8	27	23	14	10	10	13	12	18	14	10	10		
	11. Подольскій	123	112	145	102	152	148	189	180	187	181	54	89	33	34	34	39	48	53	14	16	20	12	38	21	35	22	11		
	12. Рузскій	83	79	146	121	189	154	183	165	170	162	42	47	19	31	20	15	39	30	10	17	9	10	17	12	21	10	12		
	13. Серпуховскій	143	131	161	136	222	154	260	208	186	195	70	63	32	27	23	28	41	45	27	14	33	20	26	24	35	26	13		
	Итого	4.746	3.731	4.737	4.181	4.950	4.122	5.840	5.108	4.777	4.492	1.664	1.558	800	761	556	509	1.094	1.104	423	398	720	569	1.150	788	1.256	821			
	Къ т. числ.:																													
	православныхъ	4.668	3.687	4.682	4.130	4.884	4.121	5.738	5.026	4.656	4.411	1.631	1.517	781	739	547	500	1.059	1.059	411	389	697	550	1.081	754	1.193	786			
	протестантовъ	8	5	4	3	3	4	15	4	5	7	4	3	2	1	—	1	3	4	—	2	3	2	16	3	11	7			
	въ г. Москвѣ	2.333	1.844	2.258	2.062	1.895	1.672	2.127	1.940	1.611	1.483	542	486	274	253	163	149	323	315	162	135	371	239	738	400	807	451			
	„ „ Коломиѣ	13	18	17	13	13	16	21	23	28	11	11	11	5	2	3	3	11	5	3	4	3	2	5	3	7	2			
	„ проч. городахъ	106	94	120	109	131	106	155	130	100	114	46	36	22	12	8	18	32	29	13	11	21	18	37	23	39	31			
	„ уѣздахъ	2.293	1.775	2.342	2.003	2.911	2.388	3.537	3.015	3.029	2.877	1.065	1.022	499	494	382	339	728	753	245	248	325	310	370	362	403	337			
25. Нижегородская.	1. Нижегородскій	1.112	975	438	385	410	337	518	453	365	336	159	171	93	70	47	70	128	118	47	63	43	53	84	76	120	76	1		
	2. Ардатскій	449	282	356	312	347	290	399	331	285	310	115	135	57	56	40	49	75	75	35	24	29	26	30	39	42	52	2		
	3. Арзамасскій	505	380	456	380	343	397	380	340	204	204	77	71	36	44	31	22	61	66	15	31	26	38	22	36	22	35	3		
	4. Балахнинскій	443	350	361	317	314	301	385	365	254	216	116	118	59	61	36	47	87	103	37	35	35	35	39	33	33	44	4		
	5. Васильсурскій	344	237	331	249	270	239	360	346	297	284	181	175	111	94	76	83	204	179	46	56	29	36	31	35	36	30	5		
	6. Горбатовскій	286	231	206	180	224	190	275	257	228	206	104	114	64	56	33	34	85	84	24	4	35	34	57	45	44	52	6		
	7. Княгининскій	466	387	415	320	353	274	333	346	245	257	130	148	85	78	54	70	143	118	36	38	18	31	13	28	20	28	7		
	8. Лукояновскій	667	452	588	512	482	398	729	619	545	535	178	205	91	80	60	69	141	129	30	38	33	54	30	63	47	54	8		
	9. Макарьевскій	292	210	287	252	295	268	349	317	289	286	150	141	60	56	58	60	160	120	4	34	20	33	26	46	33	23	9		
	10. Семеновскій	257	186	214	157	170	160	218	167	155	169	95	87	66	55	42	40	82	73	2	20	16	16	23	16	25	16	10		
	11. Сергачскій	448	317	306	278	314	244	415	395	356	317	148	143	75	88	47	53	121	128	3	37	16	37	35	47	40	54	11		
	Итого	5.269	4.076	3.958	3.342	3.521	3.008	4.361	4.936	3.223	3.120	1.453	1.518	806	771	524	597	1.287	1.192	370	420	311	395	390	473	453	475			
	Къ т. числ.:																													
	православныхъ	5.160	2.983	3.868	3.275	3.459	2.953	4.271	3.878	3.132	3.051	1.376	1.433	766	732	506	570	1.210	1.132	34	402	298	376	369	446	429	444			
	магометанъ	65	60	36	26	33	25	55	42	60	51	61	71	29	33	15	22	60	47	14	13	9	13	18	15	24	24			
	въ г. Н.-Новгородѣ	684	642	124	85	108	87	118	107	79	50	24	28	22	13	11	18	28	30	20	16	24	15	51	36	86	37			
	„ проч. городахъ	52	32	40	31	48	27	61	32	36	14	22	22	9	16	8	7	16	13	1	4	5	8	10	8	11	9			
	„ уѣздахъ	4.533	3.402	3.794	3.226	3.364	2.894	4.182	3.797	3.108	3.034	1.415	1.469	775	742	505	572	1.243	1.150	337	40	282	372	329	429	356	429			
26. Новгородская.	1. Новгородскій	302	206	228	206	208	203	311	278	195	170	82	67	47	60	37	32	92	101	67	60	10	60	80	54	84	71	1		
	2. Боровичскій	265	222	263	220	299	197	324	293	156	158	60	40	30	30	19	29	50	48	27	35	5	63	45	50	52	39	2		
	3. Вѣлосерскій	181	160	127	104	159	125	192	170	82	77	25	26	25	11	8	12	50	39	32	3	30	38	34	18	38	32	3		
	4. Валдайскій	192	117	151	151	210	154	255	216	165	143	53	47	28	35	23	12	44	40	2	24	2	18	36	27	34	27	4		
	5. Демьянскій	186	147	151	133	160	126	152	129	66	66	20	38	10	14	12	12	28	29	1	17	18	19	25	9	27	22	5		
	6. Кирилловскій	300	267	221	192	174	193	261	248	138	131	46	43	37	30	17	31	73	61	41	45	38	62	42	50	34	34	6		
	7. Крестецскій	172	126	166	122	177	125	211	200	135	128	58	42	34	30	17	20	52	53	17	25	40	27	40	35	49	42	7		
	8. Старорусскій	410	334	291	290	324	229	323	285	210	175	110	96	60	80	54	51	138	128	34	49	49	34	79	56	73	44	8		
	9. Гихвинскій	206	162	201	119	175	160	242	174	118	108	51	42	42	35	20	24	58	54	26	24	24	24	33	38	37	33	9		
	10. Устюженскій	218	182	148	110	146	128	342	284	66	48	22	31	21	24	12	9	48	39	29	32	38	39	27	28	39	29	10		
	11. Череповецскій	330	213	259	189	287	230	315	277	181	149	64	68	36	33	33	26	64	55	39	40	48	35	55	43	48	54	11		
	Итого	2. 62	2.136	2.206	1.836	2.328	1.870	2.930	2.554	1.521	1.353	591	540	370	300	252	258	697	647	344	386	469	419	496	400	531	427			
	Къ т. числ.:																													
	православныхъ	2.737	2.123	2.180	1.813	2.310	1.855	2.916	2.520	1.506	1.342	583	534	361	383	248	252	684	638	337	379	460	413	490	394	523	420			
	въ г. Новгородѣ	21	17	20	16	10	19	32	22	23	12	17	7	7	6	4	4	12	15	11	7	21	7	23	9	9	6			
	„ проч. городахъ	95	86	74	54	69	54	103	80	74	58	27	23	19	14	9	9	24	30	19	17	33	24	61	28	51	21			
	„ уѣздахъ	2.646	2.033	2.112	1.766	2.243	1.797	2.795	2.432	1.424	1.283	547	510	344	366	239	245	661	602	314	362	41								

Губерніи и уѣзды. Gouvernements et districts.	ВОЗРАСТЫ. Ages.											
	30—35		35—40		40—45		45—50		50—55		55—60	
	м. h.	ж. f.	м. h.	ж. f.	м. h.	ж. f.	м. h.	ж. f.	м. h.	ж. f.	м. h.	ж. f.
1	28	29	30	31	32	33	34	35	36	37	38	39
24. Москвская.												
9. Коломенскій	45	30	57	28	50	35	62	40	74	40	78	74
10. Можайскій	12	10	16	11	20	14	36	17	35	18	44	43
11. Подольскій	49	27	52	38	68	30	68	30	67	36	73	47
12. Рузскій	16	10	18	16	27	21	29	17	36	24	47	33
18. Серпуховскій	49	31	41	32	55	39	71	33	77	55	79	62
Итого	1.453	846	1.717	918	1.785	927	1.939	976	2.004	1.148	1.819	1.329
Въ т. числѣ:												
православныхъ	1.410	814	1.668	886	1.712	900	1.870	937	1.937	1.114	1.752	1.284
протестантовъ	8	11	10	6	24	2	19	7	19	7	12	8
въ г. Москвѣ	904	465	1.089	488	1.073	462	1.130	509	1.047	599	830	584
въ г. Коломнѣ	11	6	17	2	14	6	15	7	13	9	16	21
въ проч. городахъ	52	21	59	29	68	28	72	28	86	36	70	41
въ уѣздахъ	486	354	552	399	630	431	722	432	858	504	903	683
25. Нижегородская.												
1. Нижегородскій	94	68	142	62	126	70	160	70	167	99	157	104
2. Ардатовскій	34	41	49	43	51	50	69	47	72	41	78	71
3. Арзамасскій	36	33	44	43	55	41	54	58	50	64	66	77
4. Балахнинскій	39	52	47	31	64	43	64	39	68	50	77	51
5. Васильевскій	30	42	38	40	25	39	44	40	38	39	63	49
6. Горбатовскій	44	33	36	46	48	25	56	53	70	52	74	49
7. Княгининскій	18	30	29	30	30	18	44	37	54	45	60	57
8. Лукояновскій	46	47	59	53	60	61	66	75	92	78	108	114
9. Макарьевскій	25	25	20	35	27	31	27	29	40	39	56	48
10. Семеновскій	19	15	28	24	37	22	40	32	33	37	31	44
11. Сергачскій	26	47	52	60	45	42	47	41	69	41	75	58
Итого	411	433	544	467	568	442	671	521	753	585	845	722
Въ т. числѣ:												
православныхъ	399	405	514	445	540	425	646	498	723	572	816	692
магометанъ	11	20	16	17	15	8	18	12	16	8	14	14
въ г. Н.-Новгородѣ	62	29	92	25	76	35	111	39	97	46	74	49
въ проч. городахъ	9	10	17	7	27	8	20	13	19	16	25	16
въ уѣздахъ	340	394	435	435	465	399	540	469	637	523	746	657
26. Новгородская.												
1. Новгородскій	89	50	108	56	109	46	138	73	130	55	140	86
2. Боровичскій	39	34	65	41	63	41	88	49	81	35	103	83
3. Вязьскій	31	31	60	33	28	31	59	24	50	35	55	54
4. Валдайскій	46	15	49	31	32	20	57	29	44	24	53	45
5. Демянскій	15	9	23	24	31	19	35	20	32	16	42	46
6. Кирилловскій	40	44	46	40	59	36	68	57	57	55	75	78
7. Крестецкій	47	27	42	18	36	27	54	36	48	42	73	44
8. Старорусскій	56	45	84	44	85	56	87	74	98	60	119	101
9. Тихвинскій	27	28	45	24	38	16	52	33	49	25	58	56
10. Устюженскій	20	18	36	29	50	32	38	30	56	28	55	57
11. Череповецкій	55	43	60	42	70	56	78	54	77	51	117	91
Итого	465	344	618	382	621	380	754	479	721	426	890	741
Въ т. числѣ:												
православныхъ	454	339	611	377	618	376	747	468	712	419	879	733
въ г. Новгородѣ	15	5	23	5	25	8	29	18	28	11	21	18
въ проч. городахъ	43	20	67	27	55	24	57	36	65	27	57	42
въ уѣздахъ	407	319	528	350	541	348	668	425	628	388	812	681
27. Олонецкая.												
1. Петрозаводскій	27	32	31	17	40	24	43	19	38	40	55	45
2. Вяткогорскій	20	24	29	25	25	16	22	20	32	23	31	26
3. Каргопольскій	19	25	32	21	26	33	36	17	32	31	40	21
4. Лодейнопольскій	13	18	11	16	23	12	23	15	20	18	26	29

														80 лѣтъ и выше. 80 ans et au-dessus.	Неизвѣстныхъ лѣтъ. Age inconnu.		В С Е Г О. T O T A L.		№
60—65				65—70		70—75		75—80											
м. h.	ж. f.	м. h.	ж. f.	м. h.	ж. f.	м. h.	ж. f.	м. h.	ж. f.	м. h.	ж. f.	м. h.	ж. f.	м. h.	ж. f.	м. h.	ж. f.		
40	41	42	43	44	45	46	47	48	49	50	51	52	53						
70	86	74	95	75	83	63	124	53	94	11	9	1.854	1.787	9					
35	48	44	42	38	58	37	37	43	57	4	6	1.202	1.160	10					
81	69	53	60	62	111	39	72	45	67	7	7	1.736	1.603	11					
44	56	55	63	36	61	52	53	41	64	3	5	1.352	1.278	12					
84	70	78	96	88	87	63	88	72	117	12	15	2.030	1.796	13					
1.704	1.803	1.531	1.874	1.365	1.961	1.077	1.575	949	1.686	319	162	50.375	43.410						
1.626	1.732	1.472	1.792	1.303	1.886	1.031	1.498	913	1.620	312	152	49.074	42.290						
22	14	20	19	19	14	10	20	6	19	1	—	244	173						
678	793	523	750	420	708	224	498	157	441	165	52	21.844	17.778						
12	11	3	18	9	12	10	44	1	1	—	—	262	257						
77	53	67	60	64	63	29	45	36	81	12	13	1.531	1.229						
937	946	938	1.046	872	1.178	814	988	755	1.163	142	97	26.738	24.146						
120	148	133	119	134	149	88	112	108	162	46	7	5.039	4.362	1					
82	96	91	90	89	83	60	69	82	84	—	—	3.016	2.696	2					
83	90	72	94	85	104	81	85	71	105	2	—	2.881	2.748	3					
91	75	80	89	63	89	59	76	86	149	1	—	2.938	2.777	4					
70	86	75	78	86	91	54	69	75	77	—	1	2.914	2.694	5					
70	66	74	71	83	90	60	70	75	84	—	1	2.352	2.163	6					
82	62	62	63	71	96	69	63	88	96	—	1	2.920	2.723	7					
104	119	115	122	125	139	106	110	126	123	—	—	4.630	4.262	8					
63	61	81	74	57	74	63	74	75	84	7	1	2.620	2.500	9					
52	48	45	56	45	62	49	62	45	60	2	1	1.802	1.625	10					
72	83	79	83	103	85	79	87	116	103	1	2	3.117	2.901	11					
889	931	907	941	941	1.063	768	877	947	1.127	59	14	34.229	31.451						
857	899	875	911	908	1.032	735	834	891	1.065	50	13	33.147	30.468						
16	12	18	20	21	14	21	23	40	27	8	—	679	622						
49	51	47	45	59	60	27	37	23	60	44	7	2.140	1.647						
25	25	18	33	24	37	23	24	19	44	—	—	550	473						
815	858	842	863	858	966	718	816	905	1.023	15	7	31.539	29.326						

Губерніи и уѣзды. Gouvernements et districts.	ВОЗРАСТЫ. Ages.		1—3 м.		3—6 м.		Отъ 6 мѣс. до 1 года. De 6 m. à 1 a.		1—2		2—3		
	До 1 мѣсяца. Au-dessous d'un mois.		1—3 м.		3—6 м.								
	м. л.	ж. ф.	м. л.	ж. ф.	м. л.	ж. ф.	м. л.	ж. ф.	м. л.	ж. ф.	м. л.	ж. ф.	
27. Олопецкал.	1	2	3	4	5	6	7	8	9	10	11	12	13
5. Олопецкій	66	74	104	86	88	72	93	89	63	49	28	18	
6. Повѣнецкій	46	39	51	52	32	22	60	47	24	35	10	16	
7. Пудоожскій	125	99	122	82	101	55	75	75	54	36	16	12	
Итого	820	676	902	761	750	608	813	685	568	500	218	204	
Въ т. чис.: православныхъ	817	674	898	760	749	603	808	682	565	497	214	202	
въ г. Петрозаводскѣ	22	11	11	11	15	22	21	15	14	11	11	4	
" проч. городахъ	18	22	26	12	19	16	27	23	17	12	6	4	
" уѣздахъ	780	643	865	738	716	570	765	647	537	477	201	196	
28. Оренбургская.	1	2	3	4	5	6	7	8	9	10	11	12	13
1. Оренбургскій	1.340	1.067	1.011	972	1.250	1.122	2.114	1.848	1.903	1.837	951	934	
2. Верхнеуральскій	547	429	356	301	460	403	861	759	759	716	418	392	
3. Орскій	413	335	292	262	419	347	728	668	865	825	490	457	
4. Троицкій	607	439	471	440	515	452	837	700	656	658	334	346	
5. Челябинскій	1.534	1.154	1.432	1.107	1.373	1.129	1.634	1.579	1.180	1.190	685	693	
Итого	4.441	3.424	3.562	3.082	4.017	3.453	6.174	5.554	5.363	5.226	2.878	2.822	
Въ т. чис.: православныхъ	4.048	3.127	3.221	2.756	3.470	3.005	5.151	4.553	3.989	4.008	1.914	1.912	
магометанъ	253	210	238	226	436	361	878	875	1.268	1.134	915	875	
въ г. Оренбургѣ	304	257	170	161	206	207	304	251	254	238	96	83	
" проч. городахъ	356	277	244	209	286	263	230	217	107	141	157	150	
" уѣздахъ	3.781	2.890	3.148	2.712	3.525	2.983	5.640	5.086	5.002	4.847	2.625	2.589	
29. Орловская.	1	2	3	4	5	6	7	8	9	10	11	12	13
1. Орловскій	474	438	428	423	396	321	351	271	257	183	171	96	
2. Болховскій	427	408	381	360	347	306	302	228	214	161	143	111	
3. Брянскій	580	531	535	466	503	437	458	407	322	263	214	172	
4. Дмитровскій	302	283	246	214	214	163	170	169	153	122	102	80	
5. Елецкій	765	665	719	650	688	618	643	650	428	458	296	216	
6. Карачевскій	379	353	331	344	299	381	255	258	206	205	132	129	
7. Кромскій	376	381	336	332	298	279	251	250	198	189	133	145	
8. Ливенскій	778	600	732	602	699	525	659	413	460	453	307	304	
9. Малоархангельскій	479	462	438	385	412	351	367	332	266	211	178	111	
10. Мценскій	334	202	288	185	256	210	211	158	165	196	110	163	
11. Сѣвскій	405	419	359	304	327	332	282	256	224	145	144	105	
12. Трубчевскій	343	317	297	275	265	129	220	208	171	109	115	91	
Итого	5.642	5.059	5.096	4.545	4.704	4.052	4.169	3.600	3.064	2.695	2.045	1.723	
Въ т. чис.: православныхъ	5.641	5.058	5.088	4.544	4.702	4.049	4.166	3.599	3.062	2.694	2.044	1.723	
въ г. Орлѣ	88	62	100	81	95	64	111	94	83	56	30	25	
" " Ельцѣ	61	53	71	69	82	55	93	80	72	48	12	21	
" проч. городахъ	189	147	215	185	204	152	242	212	178	136	64	57	
" уѣздахъ	5.304	4.797	4.704	4.211	4.323	3.781	3.723	3.214	2.731	2.455	1.939	1.620	
30. Пензенская.	1	2	3	4	5	6	7	8	9	10	11	12	13
1. Пензенскій	510	388	376	335	374	317	367	321	255	266	93	90	
2. Городищенскій	533	398	429	340	475	379	535	483	344	321	159	111	
3. Инсарскій	450	387	441	406	476	421	576	548	409	338	158	168	
4. Керенскій	343	258	276	225	227	204	300	257	238	218	84	94	
5. Краснослободскій	506	401	375	274	408	315	602	465	572	586	276	298	
6. Мокшанскій	337	293	33	245	251	238	313	214	185	164	60	53	
7. Наровчатскій	421	339	278	207	305	259	355	298	270	272	83	115	
8. Нижнедомовскій	458	355	334	252	305	262	361	305	246	213	87	68	
9. Саранскій	394	295	307	244	268	213	320	285	191	205	76	66	
10. Цембарскій	478	302	392	315	344	323	379	350	280	274	102	114	
Итого	4.400	3.416	3.542	2.867	3.433	2.931	4.108	3.560	2.990	2.857	1.178	1.177	

		3—4		4—5		5—10		10—15		15—20		20—25		25—30		№ №
		м. л.	ж. ф.	м. л.	ж. ф.	м. л.	ж. ф.	м. л.	ж. ф.	м. л.	ж. ф.	м. л.	ж. ф.	м. л.	ж. ф.	
		14	15	16	17	18	19	20	21	22	23	24	25	26	27	
		7	11	6	—	19	14	13	16	15	10	15	21	19	15	5
		3	13	5	12	28	24	9	9	5	13	15	12	13	8	6
		19	15	8	7	24	13	7	7	9	18	17	17	10	13	7
		123	131	94	84	248	232	122	122	129	129	162	135	150	158	
		122	130	94	84	247	232	122	122	129	129	160	133	147	158	
		1	4	4	4	5	5	7	6	5	6	16	1	5	6	
		3	3	3	2	10	7	5	7	9	12	22	8	20	15	
		119	124	87	78	233	220	110	109	115	111	124	126	125	137	
		562	600	367	362	769	611	206	190	164	179	184	259	201	229	1
		235	227	126	149	185	251	71	61	69	73	89	117	87	101	2
		327	330	224	259	382	385	92	98	70	84	89	129	88	127	3
		208	211	175	176	160	269	67	57	71	108	91	122	91	93	4
		423	428	241	285	404	415	134	130	106	171	181	251	194	217	5
		1.755	1.796	1.133	1.231	1.900	1.931	570	536	480	615	634	878	661	767	
		1.126	1.158	720	787	1.225	1.197	371	350	344	385	447	536	455	474	
		592	607	378	414	622	680	172	162	125	215	169	314	173	277	
		48	45	37	43	68	74	22	20	26	32	63	39	58	35	
		98	95	56	75	74	89	32	35	76	77	117	103	116	94	
		1.609	1.656	1.040	1.113	1.758	1.768	516	481	378	506	454	736	487	638	
		116	63	75	53	117	98	35	37	51	57	84	92	73	90	1
		98	106	63	59	97	104	29	42	43	43	70	69	61	74	2
		146	143	94	75	147	118	45	29	64	64	104	160	92	108	3
		70	74	45	43	70	58	21	25	30	22	50	39	43	50	4
		202	137	130	135	203	172	62	78	88	87	144	123	128	100	5
		91	82	59	46	90	92	28	30	40	25	65	39	57	33	6
		90	83	58	38	89	84	27	24	39	24	64	52	56	45	7
		209	189	134	125	209	258	64	67	92	131	148	165	131	159	8
		121	112	78	49	121	139	37	61	53	54	87	115	76	72	9
		76	100	48	31	75	30	23	45	33	30	54	33	46	71	10
		99	90	62	40	97	58	29	26	42	33	69	101	60	53	11
		78	54	50	60	77	64	24	26	34	41	56	49	48	67	12
		1.396	1.233	896	754	1.392	1.275	424	487	609	611	995	1.037	871	922	
		1.395	1.231	896	754	1.390	1.275	421	483	608	608	994	1			

Губерніи и уѣзды. Gouvernements et distr. ts.	ВОЗРАСТЫ. Ages.											
	30—35		35—40		40—45		45—50		50—55		55—60	
	м. л.	ж. л.	м. л.	ж. л.	м. л.	ж. л.	м. л.	ж. л.	м. л.	ж. л.	м. л.	ж. л.
27. Олонейца.	10	11	18	16	17	18	26	7	30	14	29	21
5. Олонейскій	7	14	4	11	8	9	11	6	11	12	17	12
6. Повѣнецкій	7	12	10	14	8	8	19	7	15	11	16	24
7. Пудожскій	103	136	135	170	147	120	180	91	178	149	214	186
Итого	100	135	134	119	146	118	180	91	178	149	210	182
Въ т. ч.: православныхъ	8	8	11	3	19	6	9	8	4	14	16	10
въ г. Петрозаводскѣ	14	9	11	13	12	6	13	7	14	6	12	6
„ проч. городахъ	81	119	113	104	116	108	158	76	160	129	186	170
„ уѣздахъ	157	129	286	367	219	217	276	195	247	187	369	253
1. Оренбургскій	70	82	81	95	89	57	110	78	126	60	114	72
2. Верхнеуральскій	65	96	68	84	84	75	95	58	103	64	136	57
3. Орскій	80	80	101	82	110	90	127	70	126	84	132	88
4. Троицкій	212	289	198	108	194	163	225	174	226	163	241	179
5. Челябинскій	584	676	734	736	696	602	833	575	828	558	992	649
Итого	429	450	526	514	524	439	633	442	621	430	753	525
Въ т. ч.: православныхъ	134	205	175	193	156	151	168	121	184	113	211	108
магометанъ	56	46	69	36	66	30	76	34	74	40	83	42
въ г. Оренбургѣ	118	54	142	56	114	85	134	69	111	88	165	53
„ проч. городахъ	410	576	523	644	516	487	623	472	643	430	744	554
„ уѣздахъ	60	88	68	49	66	56	66	61	69	47	80	60
1. Орловскій	52	72	56	81	54	43	54	53	57	79	66	83
2. Болховской	73	106	87	59	85	64	85	49	88	57	100	85
3. Брянскій	39	48	38	42	36	22	36	40	39	40	46	49
4. Дмитровскій	97	92	122	96	120	107	121	116	123	95	140	106
5. Елецкій	49	31	52	35	50	25	50	40	53	34	61	35
6. Карачевскій	48	43	51	36	49	24	49	24	52	35	60	34
7. Кромскій	102	157	125	120	123	130	124	84	126	119	144	189
8. Ливенскій	62	70	72	48	70	54	70	63	73	47	84	71
9. Малоархангельскій	42	49	41	82	39	30	39	66	41	81	51	40
10. Мценскій	51	52	55	40	54	33	54	73	55	39	66	48
11. Севскій	43	92	43	47	42	21	42	22	43	46	53	42
12. Трубчевскій	718	900	810	735	788	609	790	681	819	719	951	842
Итого	717	899	809	734	786	608	789	678	815	719	950	838
Въ т. ч.: православныхъ	48	42	48	42	65	56	47	41	53	46	54	47
въ г. Орлѣ	33	36	34	36	51	48	38	35	43	39	44	40
„ „ Ельцѣ	103	97	104	96	140	130	101	95	114	102	116	108
„ проч. городахъ	534	725	624	561	532	375	604	510	609	532	737	647
„ уѣздахъ	72	55	72	81	83	74	115	71	97	75	105	74
1. Пензенскій	46	47	43	42	38	46	48	48	75	68	97	69
2. Городищенскій	36	52	51	65	54	70	89	62	74	66	74	94
3. Цасарскій	20	40	30	31	33	34	38	30	64	46	68	51
4. Керенскій	38	72	58	55	51	47	64	52	77	82	92	90
5. Краснослободскій	24	34	36	29	37	41	53	33	59	37	63	52
6. Мокшанскій	32	40	35	32	34	25	42	55	44	49	68	62
7. Наровчатскій	30	46	46	51	33	39	49	46	54	58	82	68
8. Нижнеомоускій	49	46	37	40	37	33	35	46	76	82	72	74
9. Саранскій	51	73	60	72	51	35	78	68	70	71	99	112
10. Чембарскій	398	505	468	498	451	444	611	511	690	634	820	746
Итого	106	100	93	104	106	104	97	86	90	97	86	90
Въ т. ч.: православныхъ	93	90	79	117	69	89	72	61	62	62	61	86
въ г. Орлѣ	101	109	111	96	87	85	63	62	67	71	—	—
„ „ Ельцѣ	64	79	45	64	76	65	53	43	78	70	—	—
„ проч. городахъ	75	103	86	84	93	101	58	67	78	91	1	—
„ уѣздахъ	65	77	61	73	71	65	60	64	71	70	—	—
1. Пензенскій	62	72	68	65	62	80	47	46	68	53	—	—
2. Городищенскій	83	76	76	80	80	110	74	75	85	81	—	—
3. Цасарскій	67	70	78	86	79	87	46	63	69	79	—	—
4. Керенскій	80	98	84	77	70	80	72	70	80	72	—	—
5. Краснослободскій	796	874	781	846	793	866	642	637	732	811	53	21
Итого	106	100	93	104	106	104	97	86	90	97	86	90
Въ т. ч.: православныхъ	93	90	79	117	69	89	72	61	62	62	61	86
въ г. Орлѣ	101	109	111	96	87	85	63	62	67	71	—	—
„ „ Ельцѣ	64	79	45	64	76	65	53	43	78	70	—	—
„ проч. городахъ	75	103	86	84	93	101	58	67	78	91	1	—
„ уѣздахъ	65	77	61	73	71	65	60	64	71	70	—	—
1. Пензенскій	62	72	68	65	62	80	47	46	68	53	—	—
2. Городищенскій	83	76	76	80	80	110	74	75	85	81	—	—
3. Цасарскій	67	70	78	86	79	87	46	63	69	79	—	—
4. Керенскій	80	98	84	77	70	80	72	70	80	72	—	—
5. Краснослободскій	796	874	781	846	793	866	642	637	732	811	53	21
Итого	106	100	93	104	106	104	97	86	90	97	86	90
Въ т. ч.: православныхъ	93	90	79	117	69	89	72	61	62	62	61	86
въ г. Орлѣ	101	109	111	96	87	85	63	62	67	71	—	—
„ „ Ельцѣ	64	79	45	64	76	65	53	43	78	70	—	—
„ проч. городахъ	75	103	86	84	93	101	58	67	78	91	1	—
„ уѣздахъ	65	77	61	73	71	65	60	64	71	70	—	—
1. Пензенскій	62	72	68	65	62	80	47	46	68	53	—	—
2. Городищенскій	83	76	76	80	80	110	74	75	85	81	—	—
3. Цасарскій	67	70	78	86	79	87	46	63	69	79	—	—
4. Керенскій	80	98	84	77	70	80	72	70	80	72	—	—
5. Краснослободскій	796	874	781	846	793	866	642	637	732	811	53	21
Итого	106	100	93	104	106	104	97	86	90	97	86	90
Въ т. ч.: православныхъ	93	90	79	117	69	89	72	61	62	62	61	86
въ г. Орлѣ	101	109	111	96	87	85	63	62	67	71	—	—
„ „ Ельцѣ	64	79	45	64	76	65	53	43	78	70	—	—
„ проч. городахъ	75	103	86	84	93	101	58	67	78	91	1	—
„ уѣздахъ	65	77	61	73	71	65	60	64	71	70	—	—
1. Пензенскій	62	72	68	65	62	80	47	46	68	53	—	—
2. Городищенскій	83	76	76	80	80	110	74	75	85	81	—	—
3. Цасарскій	67	70	78	86	79	87	46	63	69	79	—	—
4. Керенскій	80	98	84	77	70	80	72	70	80	72	—	—
5. Краснослободскій	796	874	781	846	793	866	642	637	732	811	53	21
Итого	106	100	93	104	106	104	97	86	90	97	86	90
Въ т. ч.: православныхъ	93	90	79	117	69	89	72	61	62	62	61	86
въ г. Орлѣ	101	109	111	96	87	85	63	62	67	71	—	—
„ „ Ельцѣ	64	79	45	64	76	65	53	43	78	70	—	—
„ проч. городахъ	75	103	86	84	93	101	58	67	78	91	1	—
„ уѣздахъ	65	77	61	73	71	65	60	64	71	70	—	—

60—65		65—70		70—75		75—80		80 лѣтъ и выше. 80 ans et au-dessus.		Неизвѣстныхъ лѣтъ. Age inconnu.		В С Е Г О. T O T A L.	
м. л.	ж. л.	м. л.	ж. л.	м. л.	ж. л.	м. л.	ж. л.	м. л.	ж. л.	м. л.	ж. л.	м. л.	ж. л.
35	25	41	41	37	45	22	23	12	36	—	—	813	732
28	13	18	20	16	14	11	15	6	12	—	—	438	440
39	22	28	30	23	34	25	20	11	17</				

Губерніи и уѣзды. Gouvernements et districts.	ВОЗРАСТЫ. Ages.		1—3 м.		3—6 м.		Отъ 6 мѣс. до 1 года. De 6 m. à 1 a.		1—2		2—3		
	До 1 мѣсяца. Au-dessous d'un mois.		1—3 м.		3—6 м.		De 6 m. à 1 a.		1—2		2—3		
	м. h.	ж. f.	м. h.	ж. f.	м. h.	ж. f.	м. h.	ж. f.	м. h.	ж. f.	м. h.	ж. f.	
30. Пенз.	1	2	3	4	5	6	7	8	9	10	11	12	13
Въ т. числѣ:													
православныхъ	4.362	3.372	3.499	2.833	3.391	2.885	4.039	3.488	2.869	2.771	1.116	1.118	
магометанъ	33	38	36	30	39	41	60	65	112	79	55	51	
въ г. Пензѣ	168	107	117	91	133	124	132	114	85	99	24	27	
„ проч. городахъ	211	151	186	146	190	142	206	171	149	123	57	77	
„ уѣздахъ	4.021	3.158	3.239	2.630	3.110	2.665	3.770	3.275	2.756	2.635	1.097	1.073	
1. Пермскій	958	765	958	803	839	699	863	725	416	383	203	205	
2. Верхотурскій	973	765	829	696	797	652	903	800	555	514	246	254	
3. Екатеринбургскій	990	885	930	734	989	807	1.114	1.017	271	258	183	165	
4. Ирбитскій	839	683	735	682	617	569	563	566	162	103	64	68	
5. Камышловскій	813	797	850	769	585	495	729	630	95	135	92	101	
6. Красноуфимскій	826	616	781	643	664	551	618	583	353	361	156	148	
7. Кунгурскій	148	106	207	168	194	159	217	283	93	72	79	53	
8. Осинскій	621	478	761	673	499	369	719	652	225	224	159	160	
9. Оханскій	315	276	427	346	415	347	615	560	131	120	110	93	
10. Соликамскій	267	220	327	284	363	286	575	466	101	103	102	82	
11. Чердынскій	214	174	285	221	212	169	222	204	143	98	45	45	
12. Шатринскій	502	465	658	620	476	386	698	630	214	193	181	157	
Итого	7.466	6.230	7.748	6.642	6.650	5.493	7.836	7.116	2.762	2.564	1.620	1.531	
31. Пермская.													
Въ т. числѣ:													
православныхъ	7.210	6.022	7.507	6.434	6.403	5.266	7.504	6.809	2.356	2.175	1.342	1.264	
магометанъ	135	87	124	90	120	103	199	177	272	260	157	149	
въ г. Перми	117	100	123	100	112	74	133	163	80	65	48	41	
„ Екатеринбургѣ	103	96	78	62	91	66	112	90	76	77	58	50	
„ проч. городахъ	207	171	180	178	159	133	144	127	111	82	42	37	
„ уѣздахъ	7.039	5.863	7.367	6.302	6.288	5.220	7.447	6.736	2.495	2.340	1.472	1.403	
1. Каменецъ-Подольскій	551	389	260	174	161	138	234	179	248	200	113	98	
2. Балтскій	645	482	353	266	305	273	569	447	584	493	258	256	
3. Градлавакскій	351	279	200	167	164	128	270	213	261	247	124	134	
4. Винницкій	424	273	325	205	280	149	251	235	240	229	130	111	
5. Гайсинскій	384	241	237	180	219	162	365	316	469	375	240	226	
6. Летичевскій	343	203	165	133	138	109	195	144	177	162	97	79	
7. Литинскій	402	283	179	158	147	139	288	152	182	157	97	87	
8. Могилевскій	371	288	186	154	160	117	223	182	259	242	119	97	
9. Озгопольскій	502	326	220	165	185	170	333	302	387	358	181	151	
10. Проскуровскій	332	284	205	175	162	130	226	159	211	187	91	86	
11. Ушницкій	433	278	190	147	136	121	185	137	188	155	86	62	
12. Ямпольскій	408	299	263	194	178	140	300	206	316	280	144	150	
Итого	5.146	3.626	2.783	2.118	2.235	1.776	3.439	2.672	3.525	3.088	1.680	1.537	
32. Подольская.													
Въ т. числѣ:													
православныхъ	4.896	3.435	2.460	1.918	1.920	1.578	2.901	2.347	2.976	2.710	1.451	1.395	
римско-католиковъ	130	117	132	102	145	124	22	186	209	175	87	84	
иудеевъ	107	61	167	71	146	58	290	121	326	186	134	53	
въ г. Каменецъ-Под.	67	48	34	26	13	18	25	34	28	18	6	14	
„ проч. городахъ	181	159	170	98	137	76	197	102	141	120	68	54	
„ уѣздахъ	4.898	3.418	2.579	1.994	2.085	1.682	3.217	2.536	3.356	2.947	1.606	1.469	
1. Полтавскій	399	274	286	229	248	208	344	297	284	278	137	120	
2. Радячскій	306	192	158	110	124	91	158	142	140	132	82	68	
3. Зельковскій	288	190	159	110	125	116	171	136	196	174	103	108	
4. Золотоношскій	392	294	196	131	147	138	288	222	234	200	158	132	
5. Кобелякскій	313	235	212	181	193	154	272	235	267	207	152	129	
6. Константиноградскій	519	382	303	25	308	206	469	414	541	490	236	236	
7. Кременчугскій	392	331	267	23	270	20	377	352	329	288	170	134	
33. Полтавская.													
Въ т. числѣ:													
православныхъ	4.896	3.435	2.460	1.918	1.920	1.578	2.901	2.347	2.976	2.710	1.451	1.395	
римско-католиковъ	130	117	132	102	145	124	22	186	209	175	87	84	
иудеевъ	107	61	167	71	146	58	290	121	326	186	134	53	
въ г. Каменецъ-Под.	67	48	34	26	13	18	25	34	28	18	6	14	
„ проч. городахъ	181	159	170	98	137	76	197	102	141	120	68	54	
„ уѣздахъ	4.898	3.418	2.579	1.994	2.085	1.682	3.217	2.536	3.356	2.947	1.606	1.469	

3—4		4—5		5—10		10—15		15—20		20—25		25—30		№ №
3—4		4—5		5—10		10—15		15—20		20—25		25—30		
м. h.	ж. f.	м. h.	ж. f.	м. h.	ж. f.	м. h.	ж. f.	м. h.	ж. f.	м. h.	ж. f.	м. h.	ж. f.	
14	15	16	17	18	19	20	21	22	23	24	25	26	27	
703	661	514	460	1.090	1.125	401	463	312	431	329	483	347	471	
44	44	42	36	94	72	40	48	36	26	36	34	25	55	
21	14	13	17	30	21	25	21	28	31	42	24	46	34	
23	26	28	23	75	70	32	24	34	20	30	38	36	40	
708	670	518	459	1.095	1.119	394	473	293	411	303	465	292	438	
142	129	134	102	288	274	106	69	83	71	112	109	123	124	1
184	180	124	126	266	269	73	99	100	114	120	155	91	148	2
137	106	80	79	342	352	109	123	664	509	600	585	391	378	3
36	28	27	30	70	84	30	31	34	53	39	83	37	75	4
86	97	72	84	189	236	84	144	343	299	290	290	326	353	5
104	87	53	59	146	177	60	65	89	88	72	115	69	86	6
62	51	60	55	226	227	143	145	166	166	186	206	204	219	7
112	132	101	119	477	439	157	200	204	202	194	224	204	345	8
89	86	96	79	305	315	239	239	281	228	254	236	186	218	9
102	96	97	83	260	311	142	187	354	302	330	299	222	268	10
29	35	26	31	51	57	36	43	31	33	29	49	45	38	11
127	108	96	87	349	333	240	237	198	218	210	206	374	374	12
1.210	1.135	966	934	2.969	3.104	1.419	1.582	2.547	2.283	2.436	2.557	2.272	2.626	
975	926	779	765	2.642	2.783	1.239	1.395	2.376	2.081	2.254	2.343	2.094	2.419	
121	97	72	58	154	157	57	70	51	90	63	103	75	104	
31	24	28	21	60										

Губерніи и уѣзды. Gouvernements et districts.	ВОЗРАСТЫ. Ages.		1—3 м.		3—6 м.		Отъ 6 мѣс. до 1 года. De 6 m. à 1 a.		1—2		2—3		
	До 1 мѣсяца. Au-dessous d'un mois.		1—3 м.		3—6 м.		De 6 m. à 1 a.		1—2		2—3		
	м. л.	ж. ф.	м. л.	ж. ф.	м. л.	ж. ф.	м. л.	ж. ф.	м. л.	ж. ф.	м. л.	ж. ф.	
33. Полтавская.	1	2	3	4	5	6	7	8	9	10	11	12	13
8. Лохвицкій	260	165	116	68	109	80	154	144	162	150	118	128	
9. Лубенскій	272	233	122	108	118	95	190	180	183	181	117	107	
10. Миргородскій	280	158	123	103	111	96	153	133	182	171	108	81	
11. Переяславскій	332	241	171	146	157	122	273	220	263	220	141	143	
12. Пирятинскій	330	242	166	136	151	121	225	196	183	167	122	90	
13. Прилукскій	357	288	190	157	173	160	278	223	250	254	135	134	
14. Ромненскій	250	203	170	147	143	104	229	204	279	215	175	135	
15. Хорольскій	275	192	118	86	124	104	185	163	159	132	104	97	
Итого	4.965	3.618	2.758	2.199	2.501	2.004	3.766	3.261	3.652	3.268	2.058	1.851	
Въ т. числѣ:													
православныхъ	4.869	3.541	2.682	2.148	2.401	1.944	3.650	3.165	3.538	3.171	2.007	1.808	
иудеевъ	94	74	75	50	99	59	112	92	113	96	48	39	
въ г. Полтавѣ	99	58	68	66	79	56	79	80	58	51	35	30	
» Кременчугѣ	90	106	74	65	83	55	122	102	103	90	39	35	
» проч. городахъ	276	200	204	122	158	116	193	145	158	131	63	77	
» уѣздахъ	4.500	3.254	2.412	1.946	2.181	1.777	3.372	2.934	3.333	2.996	1.921	1.709	
34. Псковская.	1	2	3	4	5	6	7	8	9	10	11	12	13
1. Псковскій	380	324	327	313	444	392	521	471	384	372	128	138	
2. Великолукскій	228	172	214	171	302	221	355	384	346	294	120	128	
3. Новоржевскій	181	140	211	155	215	167	284	236	237	203	95	70	
4. Опочецкій	146	100	167	113	176	138	232	174	234	244	97	94	
5. Островскій	199	166	221	191	260	243	344	298	293	300	139	105	
6. Порховской	313	221	253	200	281	242	322	239	209	201	85	83	
7. Торопецкій	195	131	167	111	216	155	264	207	197	197	59	63	
8. Холмскій	151	108	164	155	154	148	203	180	176	160	57	71	
Итого	1.793	1.362	1.724	1.409	2.048	1.706	2.525	2.189	2.076	1.971	780	752	
Въ т. числѣ:													
православныхъ	1.754	1.337	1.695	1.379	2.011	1.674	2.481	2.141	2.020	1.926	757	730	
въ г. Псковѣ	31	31	24	29	35	28	37	46	40	37	21	18	
» проч. городахъ	48	37	43	35	54	43	45	54	61	70	28	22	
» уѣздахъ	1.714	1.294	1.657	1.345	1.959	1.635	2.443	2.089	1.975	1.864	731	712	
35. Рязанская.	1	2	3	4	5	6	7	8	9	10	11	12	13
1. Рязанскій	347	255	327	261	588	292	528	437	439	392	201	199	
2. Данковскій	168	129	158	131	286	147	257	222	213	194	99	99	
3. Егорьевскій	251	200	237	208	427	234	393	357	319	316	150	158	
4. Зарайскій	171	135	161	140	290	155	261	235	217	206	100	103	
5. Касимовскій	283	231	266	239	480	261	431	399	360	348	166	175	
6. Михайловскій	261	201	246	209	442	233	397	355	331	314	151	154	
7. Пронскій	163	125	154	118	274	143	247	218	205	191	87	94	
8. Раменбургскій	256	201	242	209	435	233	390	354	323	313	151	153	
9. Рязанскій	241	183	227	188	408	210	366	317	305	280	134	138	
10. Сапожковскій	253	202	239	210	430	234	386	354	321	309	148	149	
11. Скопинскій	275	201	265	208	466	233	418	356	348	315	150	155	
12. Спасскій	244	180	230	194	414	216	371	324	313	287	137	146	
Итого	2.913	2.252	2.752	2.316	4.940	2.591	4.445	3.928	3.694	3.465	1.674	1.723	
Въ т. числѣ:													
православныхъ	2.911	2.250	2.730	2.300	4.921	2.583	4.416	3.904	3.660	3.434	1.649	1.699	
въ г. Рязани	62	49	70	64	67	52	84	76	54	45	17	16	
» проч. городахъ	142	124	151	130	174	145	204	187	130	102	45	43	
» уѣздахъ	2.709	2.079	2.531	2.122	4.699	2.394	4.157	3.665	3.510	3.318	1.612	1.664	
36. Самарская.	1	2	3	4	5	6	7	8	9	10	11	12	13
1. Самарскій	1.141	920	734	659	921	818	1.312	1.116	810	858	329	329	
2. Бугульминскій	538	388	391	313	453	397	699	627	581	583	378	440	
3. Бугурусланскій	1.325	1.084	966	734	949	822	1.393	1.270	1.173	1.190	645	645	
4. Бузулукскій	1.542	1.199	1.078	920	1.406	1.108	2.021	1.760	1.779	1.793	909	910	

3—4		4—5		5—10		10—15		15—20		20—25		25—30	
м. л.	ж. ф.	м. л.	ж. ф.	м. л.	ж. ф.	м. л.	ж. ф.	м. л.	ж. ф.	м. л.	ж. ф.	м. л.	ж. ф.
90	78	61	68	131	114	54	67	50	65	62	53	30	55
97	84	77	69	120	124	39	49	61	50	50	50	38	32
68	78	65	56	147	126	70	50	74	82	64	70	44	42
104	112	54	59	107	98	46	43	60	62	45	60	47	49
60	66	45	40	82	84	50	42	43	57	43	40	36	35
87	82	47	41	122	108	62	67	71	81	51	54	49	67
82	66	52	77	129	136	68	67	69	72	48	56	33	53
67	56	50	43	91	83	52	55	57	81	59	65	41	44
1.299	1.227	878	865	1.793	1.704	853	882	945	1.108	869	894	736	807
1.270	1.203	847	832	1.730	1.641	808	837	888	1.072	824	859	693	773
29	24	29	31	58	59	43	44	57	35	43	35	41	31
25	13	23	10	27	29	34	12	32	21	46	26	54	27
19	22	16	27	35	30	16	12	33	24	37	22	30	25
55	34	32	40	103	80	60	53	74	78	78	52	56	63
1.200	1.158	807	788	1.628	1.565	743	805	806	989	708	794	596	692
86	76	61	41	103	106	54	71	62	60	93	62	81	64
70	64	34	40	63	68	36	43	43	35	39	39	45	36
45	41	21	32	64	61	21	32	22	24	36	27	27	39
37	46	33	26	82	70	22	37	33	30	32	29	36	23
59	71	30	32	73	65	28	41	30	47	31	42	46	49
43	47	24	30	52	57	40	39	38	36	41	52	45	37
29	39	21	14	46	44	21	20	13	21	32	40	29	31
36	24	28	17	43	58	16	30	17	22	18	29	28	35
405	408	252	232	526	529	238	313	258	275	322	320	337	314
393	401	237	223	495	500	217	296	241	260	302	307	319	301
5	7	5	1	18	18	8	6	18	15	36	11	31	21
17	11	12	5	24	28	16	13	13	13	27	15	27	15
383	390	235	226	484	483	214	294	227	247	259	294	279	278
114	106	75	78	147	144	42	52	43	71	41	74	48	77
52	52	37	38	72	72	20	26	20	34	19	37	24	39
77	82	54	60	109	114	29	33	30	48	28	52	34	59
53	51	38	35	73	72	21	22	21	31	20	33	24	38
86	91	62	65	121	126	33	41	34	58	33	61	39	64
81	80	57	56	110	111	31	33	32	47	31			

Губерніи и уѣзды. Gouvernements et districts.	ВОЗРАСТЫ. Ages.											
	30-35		35-40		40-45		45-50		50-55		55-60	
	м. л.	ж. ф.	м. л.	ж. ф.	м. л.	ж. ф.	м. л.	ж. ф.	м. л.	ж. ф.	м. л.	ж. ф.
1	28	29	30	31	32	33	34	35	36	37	38	39
33. Полтавская.												
8. Лохвицкий	25	42	30	56	40	41	43	58	40	63	64	84
9. Лубенский	36	44	30	64	36	50	55	57	37	32	45	53
10. Миргородский	51	41	44	52	49	56	51	54	44	79	70	69
11. Переяславский	32	44	40	49	40	51	49	54	62	70	65	97
12. Парятинский	34	45	46	46	53	62	44	62	49	53	66	82
13. Прилуцкий	28	38	47	62	34	56	62	49	66	70	84	90
14. Ромненский	31	61	44	48	41	50	58	52	66	72	64	94
15. Хорольский	47	52	36	61	55	73	76	71	51	78	62	79
Итого	623	789	706	943	778	889	955	918	827	977	1.108	1.307
Въ т. числѣ:												
православныхъ	586	751	664	898	748	851	912	884	793	948	1.055	1.273
иудеевъ	36	35	38	42	27	36	43	33	31	27	50	32
въ г. Полтавѣ	35	32	48	34	44	27	36	26	35	19	48	34
" " Кременчугѣ	27	21	31	31	28	19	33	22	32	20	45	33
" проч. городахъ	63	44	69	64	62	60	92	46	68	58	93	72
" уѣздахъ	498	692	558	814	644	783	794	824	692	880	922	1.168
34. Псковская.												
1. Псковский	73	75	75	60	97	65	90	59	103	75	138	85
2. Велико уцкий	36	44	44	42	48	46	58	54	55	51	67	66
3. Новоржевский	26	34	33	35	49	31	63	49	52	39	49	40
4. Опочецкий	28	49	39	29	44	39	55	39	57	47	54	52
5. Островский	28	33	32	32	51	35	65	41	48	51	61	45
6. Порховской	53	43	48	43	62	49	86	63	93	58	89	80
7. Торопецкий	44	39	37	42	45	31	40	39	50	57	64	50
8. Холмский	25	30	34	30	39	22	40	30	37	35	56	41
Итого	313	347	342	313	435	318	497	374	495	413	578	459
Въ т. числѣ:												
православныхъ	297	327	320	306	418	301	471	347	469	398	546	435
въ г. Псковѣ	26	17	26	12	32	17	26	14	20	14	27	19
" проч. городахъ	25	12	30	20	33	13	45	27	31	18	33	14
" уѣздахъ	262	318	286	281	370	288	426	333	444	381	518	426
35. Рязанская.												
1. Рязанский	52	65	61	67	69	59	80	62	93	78	104	92
2. Данковский	26	32	30	33	35	32	40	33	47	42	51	47
3. Егорьевский	37	44	43	54	50	48	59	51	68	65	77	75
4. Зарайский	26	31	30	32	35	30	40	31	47	40	51	46
5. Касимовский	42	54	49	59	56	53	66	56	77	69	86	81
6. Михайловский	39	43	46	48	53	44	61	45	71	59	80	68
7. Проневский	26	26	29	27	33	25	38	27	43	36	48	41
8. Раненбургский	38	44	45	47	52	43	60	44	70	58	79	67
9. Рязанский	38	39	44	42	50	40	58	41	66	54	74	62
10. Сапожковский	37	41	44	46	51	40	59	42	69	57	78	66
11. Скопинский	42	43	49	48	56	42	64	44	74	59	83	74
12. Спасский	37	45	43	51	49	47	57	49	65	62	73	65
Итого	440	507	513	554	589	503	682	525	790	679	884	784
Въ т. числѣ:												
православныхъ	435	501	510	552	585	489	673	514	784	667	873	778
въ г. Рязани	21	27	32	22	42	22	30	14	35	18	36	12
" проч. городахъ	76	38	69	46	83	60	77	48	91	53	100	66
" уѣздахъ	343	442	412	486	464	421	575	463	664	608	748	706
36. Самарская.												
1. Самарский	208	142	253	186	230	158	273	193	242	158	252	206
2. Бугульминский	75	115	89	115	91	85	113	99	90	96	116	119
3. Бугурусланский	135	148	150	172	142	142	174	165	183	139	244	234
4. Бузулукский	170	184	184	226	192	153	222	170	255	221	292	258

												80 лѣтъ и выше. 80 ans et au-dessus.		Неизвѣстныхъ лѣтъ. Age inconnu.		В С Е Г О. T O T A L.	
60-65		65-70		70-75		75-80		80 лѣтъ и выше. 80 ans et au-dessus.		Неизвѣстныхъ лѣтъ. Age inconnu.		В С Е Г О. T O T A L.					
м. л.	ж. ф.	м. л.	ж. ф.	м. л.	ж. ф.	м. л.	ж. ф.	м. л.	ж. ф.	м. л.	ж. ф.	м. л.	ж. ф.				
40	41	42	43	44	45	46	47	48	49	50	51	52	53				
70	72	66	81	85	68	47	50	49	38	—	—	1.956	1.888				
57	79	61	51	62	80	41	32	68	54	—	—	2.012	1.958				
75	78	65	80	68	65	48	43	67	54	—	—	2.121	1.917				
82	93	79	102	79	76	53	58	59	58	—	—	2.440	2.327				
83	88	72	81	56	67	51	38	51	42	—	—	2.141	1.982				
75	98	71	92	68	84	68	52	70	58	—	—	2.545	2.465				
88	99	95	105	82	75	55	52	69	61	—	—	2.420	2.304				
83	88	85	101	56	74	66	45	56	59	—	—	2.055	1.982				
1.219	1.407	1.258	1.448	1.113	1.165	904	817	1.053	835	—	—	37.617	35.183				
1.160	1.346	1.202	1.391	1.064	1.107	853	766	993	789	—	—	36.237	33.998				
56	57	51	52	43	53	45	47	57	43	—	—	1.318	1.126				
38	26	42	38	34	29	41	32	30	38	—	—	1.090	814				
40	26	40	27	29	30	18	22	37	36	—	—	1.057	902				
86	83	111	110	64	67	78	72	100	96	—	—	2.396	1.959				
1.055	1.272	1.065	1.273	986	1.039	767	691	886	665	—	—	33.074	31.508				
118	131	131	126	129	123	103	85	162	139	—	—	3.943	3.513				
85	84	67	91	83	93	53	52	71	76	—	—	2.562	2.394				
65	71	80	67	54	78	45	50	15	64	—	—	2.040	1.785				
55	60	62	64	76	72	32	34	58	59	—	—	1.887	1.668				
63	82	61	75	64	90	47	44	37	75	—	—	2.360	2.253				
88	104	102	110	121	123	72	93	110	129	—	—	2.670	2.379				
74	85	65	65	62	63	41	51	51	61	—	—	1.862	1.656				
63	52	48	54	48	45	29	23	50	36	—	—	1.560	1.435				
611	669	616	652	637	687	422	432	654	639	—	—	18.884	17.083				
590	650	587	626	605	662	393	408	621	612	—	—	18.239	16.547				
16	17	25	17	19	22	16	14	16	23	—	—	558	454				
36	25	21	36	40	35	20	33	24	47	—	—	753	641				
559	627	570	599	578	630	386	385	614	569	—	—	17.573	15.988				
117	124	117	126	115	136	105	110	92	115	—	—	3.945	3.472				
57	64	57	62	58	66	51	53	51	56	—	—	1.928	1.740				
84	95	88	102	86	111	79	90	75	93	—	—	2.884	2.749				
57	61	57	65	56	71	52	57	51	61	—	—	1.952	1.781				
97	104	97	112	96	122	88	98	85	103	—	—	3.233	3.070				
87	89	89	100	87	109	80	88	76	90	—	—	2.975	2.684				
53	58	49	60	48	64	46	51	46	53	—	—	1.824	1.622				
86	88	88	95	86	104	79	82	74	86	—	—	2.922	2.653				
80	82	82	87	78	96	72	75	70	81	—	—	2.741	2.408				
85	87	87	93	85	103	78	81	75	85	—	—	2.888	2.610				
91	93	92	100	92	109	84	88	79	91	—	—	3.122					

Губерніи и уѣзды. Gouvernements et districts.	ВОЗРАСТЫ. Ages.		До 1 мѣсяца. Au-dessous d'un mois.		1—3 м. 1—3 m.		3—6 м. 3—6 m.		Отъ 6 мѣс. до 1 года. De 6 m. à 1 a.		1—2		2—3	
											1—2		2—3	
											1—2		2—3	
	м. h.	ж. f.	м. h.	ж. f.	м. h.	ж. f.	м. h.	ж. f.	м. h.	ж. f.	м. h.	ж. f.	м. h.	ж. f.
36 Самарскій	1	2	3	4	5	6	7	8	9	10	11	12	13	
5. Николаевскій	1.244	889	1.030	792	1.124	1.009	1.801	1.570	1.484	1.446	654	691		
6. Новоузенскій	952	700	578	480	768	612	1.393	1.202	1.633	1.575	756	720		
7. Ставропольскій	884	749	675	555	735	607	960	863	615	586	300	303		
Итого	7.626	5.929	5.452	4.453	6.356	5.373	9.579	8.408	8.075	8.031	3.971	4.038		
Въ томъ числѣ:														
православныхъ	6.857	5.354	4.871	4.001	5.683	4.765	8.137	7.157	6.557	6.540	3.008	3.064		
римско-католиковъ	66	51	50	38	72	56	159	147	218	218	143	134		
протестантовъ	362	234	149	100	126	114	426	345	542	529	239	222		
магометанъ	231	192	280	220	372	310	649	568	602	623	488	536		
въ г. Самарѣ	393	334	214	205	258	234	484	353	250	276	73	81		
" проч. городахъ	161	113	155	109	171	154	283	249	190	193	102	77		
" уѣздахъ	7.072	5.482	5.083	4.139	5.927	4.985	8.812	7.806	7.635	7.562	3.796	3.880		
37. С.-Петербургскій	1	2	3	4	5	6	7	8	9	10	11	12	13	
1. С.-Петербургскій	2.004	1.612	1.540	1.240	2.059	1.773	2.994	2.592	2.918	2.726	1.046	996		
2. Гдовскій	142	110	108	108	135	143	239	215	200	206	90	96		
3. Лужскій	165	117	158	115	206	179	300	239	200	218	7	105		
4. Новоладожскій	191	137	126	107	149	100	160	156	43	80	53	32		
5. Петергофскій	92	84	84	68	86	61	141	136	80	77	20	40		
6. Парсогольскій	262	228	194	177	199	164	248	250	187	85	86			
7. Шлиссельбургскій	122	87	66	43	74	43	99	89	42	52	31	38		
8. Ямбургскій	108	94	99	81	98	98	94	109	93	63	34	44		
Кронштадтское в. губ.	54	31	42	46	40	43	51	53	57	48	16	18		
Итого	3.140	2.500	2.417	1.988	3.046	2.604	4.326	3.839	3.833	3.657	1.462	1.455		
Въ томъ числѣ:														
православныхъ	2.771	2.208	2.112	1.752	2.686	2.324	3.853	3.460	3.335	3.220	1.283	1.284		
римско-католиковъ	97	67	81	60	108	85	150	124	182	160	60	60		
протестантовъ	259	216	207	161	234	187	296	227	276	242	107	97		
въ г. С.-Петербургѣ	1.556	1.243	1.194	942	1.716	1.408	2.311	2.060	2.248	2.100	730	722		
" пригородахъ	320	249	272	229	263	306	543	410	535	505	241	213		
" г. Кронштадтѣ	54	31	42	46	40	43	51	53	57	48	16	18		
" проч. городахъ	178	139	156	135	186	128	189	190	189	160	52	61		
" уѣздахъ	1.032	838	753	636	841	719	1.232	1.126	804	844	423	441		
38. Саратовскій	1	2	3	4	5	6	7	8	9	10	11	12	13	
1. Саратовскій	631	548	674	623	820	679	1.179	884	792	803	260	246		
2. Аткарскій	631	533	526	482	669	602	877	764	652	635	268	246		
3. Балашовскій	677	565	656	509	746	624	938	832	733	618	320	334		
4. Вольскій	386	305	359	276	378	298	446	356	339	308	124	130		
5. Камышинскій	773	498	584	367	508	552	743	776	735	671	261	232		
6. Кузнецкскій	343	241	343	297	370	335	510	465	424	401	232	259		
7. Петровскскій	477	400	470	367	536	473	799	633	703	251	281			
8. Сердобскскій	569	430	475	410	571	472	809	723	609	578	242	198		
9. Хвалыинскскій	371	298	350	283	384	317	531	489	496	482	188	202		
10. Царицынскскій	347	286	364	277	400	351	638	568	546	523	198	195		
Итого	5.205	4.104	4.801	3.891	5.582	4.703	7.470	6.490	5.959	5.722	2.344	2.323		
Въ томъ числѣ:														
православныхъ	4.788	3.692	4.472	3.595	5.022	4.390	6.829	5.896	5.318	5.169	2.062	2.058		
римско-католиковъ	35	28	27	15	34	29	54	60	80	56	44	37		
протестантовъ	248	227	145	125	180	151	287	233	303	256	97	78		
магометанъ	31	31	34	25	44	39	113	102	132	121	84	85		
въ г. Саратовѣ	229	185	253	209	330	280	472	318	245	230	84	76		
" Вольскѣ	55	52	39	40	60	46	56	58	36	26	16	11		
" проч. городахъ	398	301	371	277	414	366	581	563	408	385	158	127		
" уѣздахъ	4.523	3.566	4.138	3.365	4.578	4.011	6.361	5.551	5.270	5.081	2.086	2.109		

3—4		4—5		5—10		10—15		15—20		20—25		25—30	
м. h.	ж. f.	м. h.	ж. f.	м. h.	ж. f.	м. h.	ж. f.	м. h.	ж. f.	м. h.	ж. f.	м. h.	ж. f.
14	15	16	17	18	19	20	21	22	23	24	25	26	27
290	336	202	199	389	378	127	133	112	165	153	170	133	215
373	399	218	248	460	457	135	137	104	140	143	169	138	145
136	141	78	82	226	199	77	99	83	103	87	101	85	110
2.142	2.333	1.358	1.407	2.779	2.720	960	869	757	969	922	1.110	916	1.158
1.612	1.776	1.004	1.036	2.067	1.991	737	645	585	711	731	811	742	895
68	80	42	39	89	82	10	25	10	28	26	32	18	24
106	90	63	87	134	148	49	48	41	51	48	67	47	51
300	324	191	184	350	357	118	107	82	129	76	165	80	147
39	49	22	30	106	63	73	42	73	48	124	82	139	85
32	57	38	26	88	58	19	23	32	31	42	22	38	47
2.071	2.227	1.298	1.351	2.585	2.599	868	804	652	890	756	1.006	739	1.026
507	492	376	304	677	574	410	267	1.112	624	1.656	899	1.585	838
69	56	54	45	99	101	33	35	39	44	49	24	32	47
40	52	30	41	86	82	28	33	30	24	52	31	45	34
20	31	15	17	51	54	28	23	33	23	38	24	42	36
22	31	14	28	52	57	13	21	26	19	42	21	39	35
54	45	51	28	104	86	39	53	49	39	102	44	58	54
14	28	15	16	35	49	12	16	26	25	33	14	35	31
30	25	22	19	59	60	22	21	24	29	41	27	34	35
15	3	7	3	15	9	10	7	44	14	48	29	38	15
771	763	584	501	1.178	1.072	595	476	1.383	841	2.061	1.113	1.908	1.125
666	677	507	434	994	919	529	407	1.210	717	1.763	926	1.651	978
23	17	16	16	28	24	10	12	33	35	104	59	80	38
71	61	55	41	145	119	53	56	122	80	156	116	154	95
377	375	278	215	505	417	328	199	935	555	1.488	773	1.330	715
94	95	73	67	116	106	55	42	128	49	137	96	198	98
15	3	7	3	15	9	10	7	44	14	48	29	38	15
37	30	23	27	75	62	25	41	60	48	115	39	80	51
248	260	203	189	467	478	177	187	216	175	273	176	262	246
159	155	63	87	197	193	89	105	87	92	104	150	136	136
115	112	71	75	167	181	69	69	60	81	60	110	81	120
263	249	224	202	169	175	86	84	52	89	74	96	102	106
58	53	45	48	107	95	52	46	52	59	45	72	27	66
169	158	108	92	178	172								

Губерніи и уѣзды. Gouvernements et districts.	ВОЗРАСТЫ. Ages.											
	30—35		35—40		40—45		45—50		50—55		55—60	
	м. л.	ж. л.	м. л.	ж. л.	м. л.	ж. л.	м. л.	ж. л.	м. л.	ж. л.	м. л.	ж. л.
1	28	29	30	31	32	33	34	35	36	37	38	39
36. Самарскія.												
5. Николаевскій	124	164	177	190	155	153	203	159	210	196	250	209
6. Новоузенскій	134	156	169	158	169	149	217	168	220	156	232	157
7. Ставропольскій	72	101	115	85	93	87	115	118	108	97	133	126
Итого	918	1.010	1.137	1.132	1.072	927	1.317	1.072	1.308	1.063	1.519	1.309
Въ томъ числѣ:												
православныхъ	744	750	942	899	901	767	1.085	872	1.093	890	1.239	1.071
римско-католиковъ	18	27	20	17	19	19	20	18	21	11	33	21
протестантовъ	27	51	37	56	45	38	48	38	50	34	63	40
магометанъ	105	151	105	132	88	88	128	104	107	94	135	137
въ г. Самарѣ	146	63	151	95	152	65	151	88	113	72	125	81
" проч. городахъ	43	27	63	49	49	29	48	31	64	33	56	50
" уѣздахъ	729	920	923	988	871	833	1.118	953	1.131	958	1.338	1.178
37. С.-Петербургская.												
1. С.-Петербургскій	1.636	731	1.770	804	1.659	769	1.667	764	1.405	752	1.130	715
2. Гдовскій	32	39	34	45	44	37	62	32	53	33	80	54
3. Лужскій	44	34	44	33	51	40	61	30	59	31	69	66
4. Новолодожскій	32	25	45	37	52	29	64	44	53	21	70	60
5. Петергофскій	35	22	40	28	37	27	51	32	62	25	62	54
6. Царскосельскій	83	36	66	64	66	44	101	50	85	54	80	75
7. Шлиссельбургскій	29	20	52	19	37	21	56	23	36	30	46	36
8. Ямбургскій	30	15	26	38	32	31	42	16	56	22	57	46
Кронштадтское в. губ.	40	14	46	15	49	14	47	23	42	17	43	24
Итого	1.961	936	2.123	1.083	2.027	1.012	2.151	1.014	1.851	985	1.637	1.130
Въ томъ числѣ:												
православныхъ	1.706	805	1.859	925	1.792	868	1.881	880	1.613	801	1.367	975
римско-католиковъ	88	28	80	39	55	30	53	19	49	27	62	19
протестантовъ	151	91	163	108	158	106	199	105	172	152	190	126
въ г. С.-Петербургѣ	1.397	622	1.495	676	1.364	659	1.368	635	1.163	644	932	595
" пригородахъ	201	87	222	103	245	89	249	104	207	82	156	94
" г. Кронштадтѣ	40	14	46	15	49	14	47	23	42	17	43	24
" проч. городахъ	96	41	92	58	79	47	109	48	99	44	90	65
" уѣздахъ	227	172	268	231	290	203	378	204	340	198	416	352
38. Саратовская.												
1. Саратовскій	110	112	138	135	173	131	179	115	219	153	183	161
2. Аткарскій	51	108	83	110	94	86	122	101	113	98	182	150
3. Балатовскій	66	91	101	105	112	84	117	108	112	88	129	115
4. Вольскій	39	49	40	61	68	69	89	62	94	58	81	78
5. Камышинскій	72	66	100	119	84	74	162	140	115	82	95	105
6. Кузнецкій	33	30	37	50	47	22	48	35	49	47	115	91
7. Петровскій	82	84	79	87	92	90	102	101	118	97	123	127
8. Сердобскій	53	62	51	59	74	50	85	68	94	85	114	100
9. Хвалыинскій	55	74	49	57	54	61	95	95	79	67	96	72
10. Царицянскій	80	71	97	59	94	67	134	74	118	82	110	85
Итого	641	747	775	842	892	734	1.133	899	1.111	857	1.228	1.084
Въ томъ числѣ:												
православныхъ	521	619	670	713	764	626	942	739	984	757	1.106	958
римско-католиковъ	9	7	10	16	9	5	13	14	7	5	7	14
протестантовъ	28	32	27	44	34	29	72	57	47	28	39	33
магометанъ	37	36	27	29	17	19	47	51	22	21	37	20
въ г. Саратовѣ	69	54	82	56	104	58	111	48	115	65	90	60
" Вольскѣ	8	9	8	9	17	11	20	14	17	7	19	10
" проч. городахъ	81	72	133	90	130	70	172	94	127	80	138	96
" уѣздахъ	483	612	552	687	641	595	830	743	852	705	981	918

												80 лѣтъ и выше. 80 ans et au-dessous.		Неизвѣстныхъ лѣтъ. Age inconnu.		В С Е Г О. T O T A L.		№
60—65		65—70		70—75		75—80												
м. л.	ж. л.	м. л.	ж. л.	м. л.	ж. л.	м. л.	ж. л.	м. л.	ж. л.	м. л.	ж. л.	м. л.	ж. л.	м. л.	ж. л.			
40	41	42	43	44	45	46	47	48	49	50	51	52	53					
275	223	274	231	248	262	200	199	286	308	—	—	11.145	10.287	5				
206	171	211	169	207	212	174	202	215	257	—	—	9.805	8.939	6				
139	150	107	147	133	153	144	110	218	227	—	—	6.318	5.899	7				
1.529	1.364	1.418	1.347	1.260	1.379	1.121	1.175	1.616	1.835	—	—	65.108	60.411					
1.269	1.132	1.151	1.115	977	1.121	917	945	1.387	1.581	—	—	54.296	49.889					
25	19	22	22	18	28	14	19	10	21	—	—	1.191	1.176					
54	48	69	53	76	76	54	63	48	53	—	—	2.903	2.636					
132	119	125	111	143	125	97	116	140	150	—	—	5.124	5.189					
105	72	78	84	46	76	36	63	41	62	—	—	3.392	2.703					
45	30	60	53	52	52	46	51	66	82	—	—	1.943	1.646					
1.379	1.262	1.280	1.210	1.162	1.251	1.039	1.061	1.509	1.691	—	—	59.773	56.062					
828	851	665	890	457	924	315	742	214	748	312	86	30.942	23.713	1				
70	68	75	76	83	111	59	94	135	144	3	2	2.019	1.965	2				
77	69	77	78	86	100	64	70	123	127	12	4	2.194	1.952	3				
58	58	68	93	58	48	43	53	48	59	6	2	1.546	1.349	4				
47	46	64	79	43	52	41	65	32	56	2	2	1.227	1.166	5				
71	72	91	124	62	84	62	106	41	71	28	6	2.481	2.227	6				
40	34	55	58	23	32	30	47	19	25	8	2	1.035	878	7				
59	49	70	71	49	57	48	59	50	45	3	2	1.280	1.159	8				
33	21	23	24	16	23	17	29	10	12	10	—	813	535					
1.283	1.268	1.188	1.493	877	1.431	679	1.265	672	1.287	384	106	43.537	34.944					
1.032	1.015	953	1.224	678	1.173	515	1.008	560	1.090	352	88	37.668	30.158					
35	32	26	42	23	32	27	30	15	35	1	3	1.486	1.093					
194	206	188	213	162	219	123	219	91	157	26	14	3.952	3.414					
693	716	544	760	388	816	263	640	170	658	262	72	25.035	19.217					
91	100	89	88	43	74	37	68	33	65	23	9	4.571	3.428					
33	21	23	24	16	23	17	29	10	12	10	—	813	535					
100	70	94	88	73	105	53	88	44	72	14	16	2.308	1.853					
366	361	438	533	357	413	309	440	415	480	75	9	10.810	9.911					
219	201	216	212	239	214	126	161	212	228	1	1	7.206	6.525	1				
178	150	183	178	171	188	139	156	220	209	1	—	5.783	5.544	2				
116	118	157	141	122	159	127	111	194	167	1	—							

Губерніи и уѣзды. Gouvernements et districts.	ВОЗРАСТЫ. Ages.		1—3 м.		3—6 м.		Отъ 6 мѣс. до 1 года. De 6 m. à 1 a.		1—2		2—3		
	До 1 мѣсяца. Au-dessous d'un mois.		1—3 м.		3—6 м.				1—2		2—3		
	м. h.	ж. f.	м. h.	ж. f.	м. h.	ж. f.	м. h.	ж. f.	м. h.	ж. f.	м. h.	ж. f.	
39. Симбирскій	1	2	3	4	5	6	7	8	9	10	11	12	13
1. Симбирскій	579	510	545	471	525	478	566	570	456	391	223	208	
2. Алатырскій	494	463	427	422	336	413	389	474	257	234	144	142	
3. Ардатовскій	817	610	586	527	493	405	534	472	296	308	135	122	
4. Буинскій	351	262	270	235	317	300	401	349	413	396	275	244	
5. Кореунскій	848	616	620	574	601	536	556	564	437	406	183	167	
6. Курмышскій	303	242	333	268	353	274	367	287	181	195	94	87	
7. Сенгилеевскій	376	423	326	346	290	279	318	307	180	216	104	112	
8. Сызранскій	756	640	692	617	646	595	686	639	403	397	182	167	
Итого	4.524	3.766	3.799	3.460	3.561	3.280	3.817	3.662	2.623	2.543	1.340	1.249	
Въ томъ числѣ:													
православныхъ	4.326	3.618	3.615	3.321	3.332	3.085	3.606	3.465	2.322	2.244	1.133	1.028	
магометанъ	179	131	169	125	213	180	194	181	288	288	193	209	
въ г. Симбирскѣ	92	73	99	68	112	92	80	96	68	75	35	29	
„ „ Сызрани	98	86	96	85	83	90	99	90	59	50	30	28	
„ проч. городахъ	80	87	81	71	70	60	71	77	55	52	32	40	
„ уѣздахъ	4.254	3.520	3.523	3.236	3.296	3.038	3.567	3.399	2.441	2.366	1.243	1.152	
40. Смоленскій	1	2	3	4	5	6	7	8	9	10	11	12	13
1. Смоленскій	287	225	276	246	289	233	291	254	235	222	105	95	
2. Вяземскій	438	343	423	374	453	443	574	544	499	436	158	148	
3. Вяземскій	221	181	241	219	292	304	400	334	326	294	98	96	
4. Гжатскій	253	215	314	289	374	344	373	366	269	275	73	82	
5. Дорогобужскій	277	181	232	187	285	218	310	285	284	243	87	80	
6. Духовщинскій	266	237	301	245	349	285	367	313	335	324	112	115	
7. Ельнинскій	329	260	302	253	397	318	444	431	350	310	150	122	
8. Краснинскій	184	142	180	152	177	155	217	196	217	185	94	89	
9. Порѣцскій	341	235	332	260	347	332	394	316	262	233	99	86	
10. Рославльскій	354	264	365	278	392	310	457	404	430	404	215	201	
11. Сычевскій	237	202	274	255	307	262	367	361	304	266	81	92	
12. Юхновскій	267	217	302	246	338	283	464	413	375	349	112	99	
Итого	3.454	2.702	3.542	3.004	4.000	3.487	4.658	4.217	3.886	3.541	1.384	1.305	
Въ томъ числѣ:													
православныхъ	3.439	2.682	3.525	2.982	3.979	3.471	4.639	4.199	3.873	3.529	1.372	1.294	
въ г. Смоленскѣ	69	66	68	64	59	55	51	49	57	54	22	23	
„ проч. городахъ	64	42	69	68	68	66	81	80	80	69	29	30	
„ уѣздахъ	3.321	2.594	3.405	2.872	3.873	3.366	4.526	4.088	3.749	3.418	1.333	1.252	
41. Таврическа.	1	2	3	4	5	6	7	8	9	10	11	12	13
1. Симферопольскій	199	173	187	155	139	163	172	165	144	139	141	138	
2. Бердянскій	286	240	250	153	339	286	325	300	389	365	225	202	
3. Днѣпровскій	147	120	206	112	193	102	205	173	230	187	115	99	
4. Евпаторійскій	86	51	45	101	41	31	52	43	55	25	20	20	
5. Мелитопольскій	459	418	455	394	494	362	651	572	561	569	178	196	
6. Перекопскій	31	16	27	13	33	15	44	29	34	23	31	21	
7. Ялтинскій	95	56	77	45	110	93	116	123	62	89	53	58	
8. Феодосійскій	137	96	139	95	76	52	125	106	151	132	99	75	
Керчь-Еникальское гр.	102	88	44	42	69	69	60	66	61	50	15	25	
Севастопольское гр.	66	55	54	48	57	50	67	68	64	68	34	36	
Итого	1.608	1.313	1.484	1.158	1.551	1.223	1.817	1.645	1.744	1.657	916	870	
Въ томъ числѣ:													
православныхъ	1.351	1.074	1.325	1.010	1.420	1.103	1.665	1.504	1.576	1.500	798	758	
протестантовъ	24	23	15	14	14	13	17	16	19	18	11	11	
иудеевъ	18	17	12	11	9	8	11	10	14	13	9	8	
магометанъ	162	161	104	103	84	83	96	95	104	103	80	79	
въ г. Симферополѣ	60	61	36	37	28	29	33	34	34	35	27	28	
„ Керчи	44	43	26	25	21	20	24	23	26	26	20	20	
„ проч. городахъ	340	261	194	146	153	121	181	143	183	145	151	119	
„ уѣздахъ	1.164	948	1.228	950	1.349	1.053	1.579	1.445	1.501	1.451	718	703	

		3—4		4—5		5—10		10—15		15—20		20—25		25—30		№ №
м. h.	ж. f.	м. h.	ж. f.	м. h.	ж. f.	м. h.	ж. f.	м. h.	ж. f.	м. h.	ж. f.	м. h.	ж. f.	м. h.	ж. f.	
14	15	16	17	18	19	20	21	22	23	24	25	26	27			
130	115	73	86	209	176	81	72	65	102	96	84	100	98	1		
82	68	33	46	134	94	35	42	54	54	73	49	55	60	2		
54	54	55	47	98	72	37	29	43	50	37	61	50	61	3		
174	162	138	118	243	241	57	53	62	85	62	100	61	101	4		
114	108	67	52	142	147	39	43	56	69	52	70	59	72	5		
70	65	54	48	135	138	67	83	77	95	70	79	61	95	6		
56	43	54	49	81	70	30	37	37	40	39	49	34	64	7		
72	75	45	52	117	106	59	59	57	86	68	89	80	90	8		
752	690	519	498	1.159	1.044	405	418	451	581	497	581	500	641			
577	534	396	375	955	828	329	332	373	474	415	462	425	517			
163	142	111	113	188	200	72	81	75	102	80	116	69	120			
14	23	15	29	59	32	30	22	23	28	23	39	39	33			
22	13	10	9	23	10	14	8	13	9	11	14	23	12			
28	15	10	22	44	30	12	9	10	12	14	11	17	19			
688	639	484	438	1.033	972	349	379	405	532	424	533	421	577			
54	47	41	36	74	62	21	15	32	17	28	25	51	26	1		
59	54	51	35	99	90	35	35	36	29	29	35	32	23	2		
59	59	39	34	93	81	25	20	17	20	22	14	15	22	3		
48	41	27	26	62	73	27	28	25	15	30	18	21	15	4		
51	37	30	30	52	52	18	13	12	11	24	26	17	22	5		
73	43	36	37	61	67	29	27	18	31	41	42	30	30	6		
106	75	66	54	92	99	38	23	20	33	30	33	34	34	7		
52	43	29	23	72	48	19	18	20	27	22	26	27	37	8		
35	42	34	25	73	51	20	28	29	47	36	30	40	34	9		
88	94	62	64	106	104	32	39	38	34	43	32	32	32	10		
41	37	24	16	69	34	24	13	20	16	19	24	18	18	11		
64	30	40	37	74	55	16	24	15	31	19	17	30	18	12		
721	594	466	408	908	800	294										

Губерніи и уѣзды. Gouvernements et districts.	ВОЗРАСТЫ. Ages.												80 лѣтъ и выше. 80 ans et au-dessus.										Неизвѣстныхъ лѣтъ. Age inconnu.		В С Е Г О. T O T A L.	
	30—35		35—40		40—45		45—50		50—55		55—60		60—65		65—70		70—75		75—80		80 лѣтъ и выше. 80 ans et au-dessus.		Неизвѣстныхъ лѣтъ. Age inconnu.		В С Е Г О. T O T A L.	
	м. h.	ж. f.	м. h.	ж. f.	м. h.	ж. f.	м. h.	ж. f.	м. h.	ж. f.	м. h.	ж. f.	м. h.	ж. f.	м. h.	ж. f.	м. h.	ж. f.	м. h.	ж. f.	м. h.	ж. f.	м. h.	ж. f.	м. h.	ж. f.
1	28	29	30	31	32	33	34	45	36	37	38	39	40	41	42	43	44	45	46	47	48	49	50	51	52	53
39. Симбирская.																										
1. Симбирскій	72	84	75	90	97	73	107	85	112	88	106	84	116	120	141	139	119	116	92	103	113	122	—	—	4.798	4.465
2. Алатарскій	70	37	73	54	82	60	83	44	90	63	90	76	125	93	143	111	130	101	102	74	125	89	—	—	3.626	3.363
3. Ардатовскій	46	47	53	73	48	58	61	61	86	72	90	89	100	116	110	122	97	81	91	77	92	72	—	—	4.109	3.686
4. Буинскій	48	92	57	66	55	68	65	49	72	61	62	64	89	89	99	92	107	92	59	73	68	72	—	—	3.605	3.464
5. Корсунскій	46	64	63	59	54	75	90	72	78	66	97	103	94	100	98	125	115	116	86	75	100	114	—	—	4.695	4.393
6. Курмышскій	56	78	55	59	61	50	75	66	89	66	67	58	67	77	84	79	73	67	63	57	97	69	—	—	2.952	2.682
7. Сенгилеевскій	33	37	31	52	79	39	111	41	99	43	109	52	111	55	104	66	110	80	77	61	86	84	—	—	2.875	2.645
8. Сызранскій	64	68	72	57	84	68	117	86	115	97	130	133	140	141	161	141	147	122	115	135	76	89	—	—	5.084	4.749
Итого	435	507	479	510	560	491	709	504	741	556	751	659	842	791	940	875	898	775	685	655	757	711	—	—	31.744	29.447
Въ томъ числѣ:																										
православныхъ	361	404	406	414	465	407	618	420	645	473	658	573	731	711	837	782	781	661	590	555	618	609	—	—	28.514	26.292
магометанъ	68	100	65	89	83	68	75	69	84	72	81	71	100	70	94	85	107	105	83	89	123	87	—	—	2.957	2.893
въ г. Симбирскѣ	30	34	20	33	35	27	42	30	40	19	33	25	36	35	45	40	35	28	20	29	25	43	—	—	1.075	966
" " Сызрани	11	13	28	11	30	15	39	25	29	19	43	37	36	35	26	24	34	30	25	22	31	25	—	—	944	751
" проч. городахъ	13	9	18	16	20	10	22	11	17	12	27	16	14	12	25	23	20	24	21	23	18	22	—	—	739	683
" уѣздахъ	38	451	413	450	475	439	606	438	655	506	648	581	751	718	818	788	809	693	619	581	683	621	—	—	28.986	27.047
40. Смоленская.																										
1. Смоленскій	35	38	59	38	87	47	84	50	53	51	69	60	79	91	80	62	65	68	47	38	41	39	—	—	2.483	2.085
2. Бѣльскій	24	27	42	32	47	28	50	47	72	67	91	60	89	78	101	94	76	101	59	80	86	93	—	—	3.623	3.296
3. Вяземскій	25	25	38	20	31	20	33	29	48	38	54	52	59	64	67	64	46	70	38	52	60	99	—	—	2.347	2.211
4. Гжатскій	26	22	33	25	31	23	30	24	43	33	50	56	48	54	61	69	86	88	52	56	66	87	—	—	2.422	2.324
5. Дорогобужскій	17	14	21	33	41	22	54	22	36	37	51	49	52	76	59	65	55	71	32	34	42	41	—	—	2.139	1.849
6. Духовщинскій	34	32	41	33	50	48	45	38	66	52	60	70	78	66	66	61	69	63	54	49	63	57	—	—	2.641	2.365
7. Ельнинскій	22	28	39	39	28	39	46	42	56	49	70	54	76	84	70	85	77	89	48	37	49	61	—	—	2.938	2.651
8. Краснинскій	21	16	16	27	30	36	25	31	31	40	51	46	57	70	48	64	46	50	19	28	30	26	—	—	1.684	1.575
9. Порѣчскій	36	41	34	33	36	42	48	55	54	56	61	68	101	76	61	71	64	53	48	49	66	37	—	—	2.651	2.300
10. Рославльскій	23	25	48	42	48	30	42	49	69	58	75	73	101	103	93	60	64	91	59	61	79	89	—	—	3.315	2.941
11. Сычевскій	30	9	28	18	33	35	33	25	47	36	47	58	48	73	49	68	52	69	43	54	76	85	—	—	2.274	2.125
12. Юхновскій	24	26	26	38	35	28	51	29	42	39	73	51	68	84	71	79	67	99	61	58	72	63	—	—	2.706	2.413
Итого	317	303	425	378	497	398	541	441	617	556	752	697	856	919	826	842	767	912	560	596	730	777	—	—	31.223	28.135
Въ томъ числѣ:																										
православныхъ	308	298	414	367	482	388	529	428	608	545	735	685	840	903	809	829	751	899	545	583	712	757	—	—	30.903	27.844
въ г. Смоленскѣ	13	10	24	18	36	30	45	20	22	18	24	16	20	14	12	10	15	14	8	5	11	8	—	—	643	547
" проч. городахъ	14	29	29	28	30	20	32	26	36	32	48	40	35	33	39	38	36	41	24	29	38	42	—	—	883	854
" уѣздахъ	290	264	372	332	431	348	464	395	559	506	680	641	801	872	775	794	716	857	528	562	681	727	—	—	29.697	26.734
41. Таврическая.																										
1. Симферопольскій	75	66	99	93	99	112	75	76	82	72	79	67	104	78	109	86	85	74	110	93	107	92	—	—	2.511	2.355
2. Бердянскій	219	192	198	177	230	211	192	174	227	203	182	148	195	159	228	186	276	238	270	239	65	43	—	—	5.211	4.491
3. Дивировскій	125	111	143	131	174	145	186	167	140	142	217	178	232	217	237	235	142	123	224	182	116	119	—	—	3.906	3.319
4. Евпаторійскій	25	20	34	25	31	26	33	28	29	23	43	25	32	21	38	33	84	61	31	18	26	16	—	—	851	678
5. Мелитопольскій	181	185	194	191	192	198	313	315	315	295	300	278	370	275	323	271	414	318	232	216	161	163	—	—	6.789	6.234
6. Перекопскій	24	16	26	25	33	23	25	20	23	16	26	51	22	20	24	18	21	19	18	16	15	11	—	—	624	477
7. Ялтинскій	45	24	42	29	40	28	44	24	47	27	49	28	44	25	38	21	37	22	32	14	36	16	—	—	1.311	926
8. Феодосійскій	50	54	71	78	56	83	56	76	55	41	54	24	53	17	50	16	49	15	40	24	36	19	—	—	1.640	1.375
Керчь-Евпаторійское гр.	15	14	21	19	11	14	23	17	18	13	21	24	30	21	11	22	19	22	20	25	23	23	—	—	672	673
Севастопольское гр.	29	29	32	33	36	36	36	38	36	36	37	35	41	36	41	38	43	38	37	35	23	21	—	—	905	880
Итого	788	711	860	801	899	876	983	935	972	868	1.008	858	1.123	869	1.099	926	1.170	930	1.014	862	608	523	—	—	24.420	21.408
Въ томъ числѣ:																										
православныхъ	680	611	747	698	789	776	851	813	820	725	843	705	923	682	838	683	868	643	764	628	407	333	—	—	20.627	

Губерніи и уѣзды. Gouvernements et districts.	ВОЗРАСТЫ. Ages.																								№			
	До 1 мѣсяца. Au-dessous d'un mois.		1—3 м. 1—3 m.		3—6 м. 3—6 m.		Отъ 6 мѣс. до 1 года. De 6 m. à 1 a.		1—2		2—3		3—4		4—5		5—10		10—15		15—20		20—25			25—30		
	м. h.	ж. f.	м. h.	ж. f.	м. h.	ж. f.	м. h.	ж. f.	м. h.	ж. f.	м. h.	ж. f.	м. h.	ж. f.	м. h.	ж. f.	м. h.	ж. f.	м. h.	ж. f.	м. h.	ж. f.	м. h.	ж. f.		м. h.	ж. f.	
1	2	3	4	5	6	7	8	9	10	11	12	13	14	15	16	17	18	19	20	21	22	23	24	25	26	27		
42. Тамбовская.	1. Тамбовскій	978	780	1.034	900	1.141	1.043	1.340	1.358	949	1.304	480	508	233	127	157	154	281	239	104	108	98	122	144	162	139	156	1
	2. Борисоглебскій	714	566	529	437	648	538	758	643	620	577	303	251	194	141	105	89	257	221	92	124	67	141	74	126	101	119	2
	3. Елатомскій	460	208	265	167	264	217	316	280	249	218	99	91	76	73	59	51	129	114	49	46	22	41	29	53	41	34	3
	4. Кирсановскій	596	484	535	438	591	539	907	795	707	612	270	237	164	118	97	82	265	198	101	112	80	105	78	129	75	117	4
	5. Козловскій	820	502	850	627	863	719	1.000	856	757	793	280	296	198	152	110	97	211	195	69	61	81	113	89	134	129	143	5
	6. Лебедянский	304	180	232	66	337	189	308	170	187	172	102	66	58	45	86	55	115	104	143	44	23	48	52	50	56	46	6
	7. Липецкій	389	208	259	266	334	302	436	385	329	328	165	160	78	90	59	58	128	99	54	55	43	57	43	78	38	67	7
	8. Моршанскій	588	263	514	389	545	455	631	524	456	408	187	162	88	97	47	61	138	131	54	67	48	66	69	83	77	65	8
	9. Спасскій	320	228	233	214	285	256	338	304	242	222	89	119	47	54	52	52	113	103	37	18	17	25	27	30	48	36	9
	10. Темниковскій	296	214	277	204	255	247	399	339	263	292	109	77	55	61	28	13	69	66	13	30	23	30	29	35	31	40	10
	11. Усманскій	479	377	430	393	577	479	748	653	588	518	207	232	113	102	59	83	153	175	51	67	56	62	58	74	71	72	11
	12. Шацкій	375	260	287	214	277	265	395	384	323	321	136	115	75	54	53	46	75	78	24	36	24	51	40	37	33	34	12
Итого	6.319	4.270	5.445	4.315	6.117	5.249	7.576	6.691	5.670	5.765	2.427	2.314	1.379	1.114	912	841	1.934	1.723	791	768	582	861	732	991	839	929		
Въ т. чис.: православныхъ	6.301	4.258	5.426	4.302	6.088	5.228	7.530	6.663	5.636	5.728	2.399	2.301	1.367	1.103	906	834	1.918	1.705	785	761	576	848	727	985	831	918		
магометанъ	12	5	12	10	14	8	27	17	22	23	18	9	8	5	3	5	6	12	5	5	4	6	3	5	4	7		
въ г. Тамбовѣ	107	92	110	107	87	98	108	110	82	110	37	36	16	16	14	11	32	26	14	14	16	16	41	33	49	45		
» проч. городахъ	140	130	127	102	144	119	191	154	118	117	51	39	31	21	13	13	50	37	26	27	39	23	55	39	66	48		
» уѣздахъ	6.072	4.048	5.208	4.106	5.886	5.032	7.277	6.427	5.470	5.538	2.339	2.239	1.332	1.077	885	817	1.852	1.660	751	727	527	822	636	919	724	836		
43. Тверская.	1. Тверской	307	221	209	229	264	231	479	431	544	532	255	252	105	131	68	85	148	117	47	15	36	25	20	42	33	45	1
	2. Бѣжецкій	582	446	492	401	438	348	597	505	641	601	283	250	102	91	67	65	115	141	45	46	57	53	49	51	57	45	2
	3. Весьегонскій	285	267	321	277	237	199	305	227	316	279	127	138	60	63	49	46	72	91	19	45	47	44	49	60	48	60	3
	4. Вышневолоцкій	302	179	286	214	264	202	343	268	394	341	170	170	91	78	55	41	115	147	38	46	38	43	40	34	39	46	4
	5. Зубцовскій	240	172	199	191	221	168	268	244	255	253	112	99	35	42	37	28	70	61	34	17	25	21	25	22	29	24	5
	6. Калазинскій	228	180	208	155	210	143	280	226	321	277	163	148	62	73	38	40	95	97	6	12	20	15	11	14	14	23	6
	7. Кашинскій	225	160	175	152	166	149	229	217	267	206	105	93	55	49	21	28	75	78	21	25	18	28	9	10	23	16	7
	8. Корчевскій	225	182	227	169	212	197	226	240	334	262	146	124	93	82	76	56	125	94	48	43	36	33	52	37	46	37	8
	9. Новоторжскій	266	189	223	189	213	167	316	264	312	324	122	137	51	53	38	27	95	86	32	22	25	33	48	34	35	40	9
	10. Осташковскій	300	258	261	208	288	210	288	257	311	295	118	107	67	54	42	47	101	86	34	17	27	34	22	28	30	26	10
	11. Ржевскій	386	296	311	250	319	228	338	284	298	286	152	173	55	57	28	44	66	82	36	20	30	11	27	27	21	28	11
	12. Старицкій	334	230	286	227	281	228	372	343	427	375	192	170	79	71	44	53	108	128	24	19	12	11	12	16	23	23	12
Итого	3.680	2.780	3.198	2.662	3.113	2.470	4.041	3.506	4.420	4.031	1.945	1.861	855	844	563	560	1.185	1.208	394	327	371	351	364	375	398	400		
Въ т. чис.: православныхъ	3.679	2.777	3.191	2.657	3.107	2.468	4.030	3.504	4.417	4.026	1.941	1.857	852	843	556	559	1.183	1.199	383	327	365	350	359	371	394	395		
въ г. Твери	38	18	46	37	32	30	23	31	33	33	25	24	29	25	9	11	14	14	6	13	5	9	76	12	11	13		
» Ржевѣ	28	29	15	16	16	23	35	36	30	33	11	14	12	15	8	7	15	27	6	14	6	14	35	8	22	7		
» проч. городахъ	127	167	89	71	77	60	104	109	116	99	74	56	40	44	30	27	62	56	28	34	28	21	45	19	24	14		
» уѣздахъ	3.487	2.566	3.048	2.538	2.988	2.357	3.879	3.330	4.241	3.866	1.835	1.767	774	760	516	515	1.094	1.111	344	266	332	307	208	336	341	366		
44. Тульская.	1. Тульскій	281	204	306	286	358	300	489	406	432	419	179	156	82	96	66	59	129	102	44	48	49	45	79	61	81	66	1
	2. Алексинскій	118	101	116	110	130	102	192	181	212	190	78	81	25	33	22	15	40	35	13	17	19	17	23	15	20	26	2
	3. Богородицкій	393	363	242	171	289	220	437	334	290	280	150	141	72	86	43	44	112	94	52	39	32	44	45	29	46	50	3
	4. Бѣлевскій	149	149	66	62	126	60	252	156	285	196	47	46	38	30	35	26	126	125	39	37	21	18	21	35	27	34	4
	5. Веневскій	161	113	184	134	192	149	283	219	341	274	145	107	63	63	46	47	84	88	28	15	25	23	23	28	29	29	5
	6. Епифанскій	172	151	156	150	150	149	295	255	311	286	132	96	92	58	50	34	100	66	27	23	17	11	24	26	14	26	6
	7. Ефремовскій	347	243	256	234	328	295	418	339	370	300	177	159	86	84	56	63	99	112	42	41	32	37	41	26	37	43	7
	8. Каширскій	98	90	79	67	107	96	157	119	157	129	45	36	19	24	14	19	49	35	21	20	17	9	23	12	17	25	8
	9. Крапивенскій	220	264	229	200	177</																						

Губернии и уѣзды. Gouvernements et distr. 2 ts.	ВОЗРАСТЫ. Ages.												80 лѣтъ и выше. 80 ans et au-dessus.								Неизвѣстныхъ лѣтъ. Age inconnu.		В С Е Г О. Т О Т А Л.		NEW			
	30—35		35—40		40—45		45—50		50—55		55—60		60—65		65—70		70—75		75—80									
	м. л.	ж. ф.	м. л.	ж. ф.	м. л.	ж. ф.	м. л.	ж. ф.	м. л.	ж. ф.	м. л.	ж. ф.	м. л.	ж. ф.	м. л.	ж. ф.	м. л.	ж. ф.	м. л.	ж. ф.	м. л.	ж. ф.	м. л.	ж. ф.				
1	28	29	30	31	32	33	34	35	36	37	38	39	40	41	42	43	44	45	46	47	48	49	50	51	52	53		
42. Тамбовская.	1. Тамбовскій	51	29	161	118	99	60	192	251	226	151	262	193	213	218	221	238	208	252	184	197	232	212	27	21	9.154	8.901	1
	2. Борисоглѣбскій	74	104	89	70	108	102	128	120	130	108	133	124	135	147	137	163	175	177	153	120	123	165	2	—	5.849	5.373	2
	3. Елатомскій	35	42	41	36	42	53	43	36	64	40	78	59	90	91	72	94	76	86	79	86	86	119	8	3	2.772	2.338	3
	4. Кирсановскій	93	89	100	93	129	90	127	95	146	122	144	133	160	143	153	132	147	145	158	135	160	175	6	8	5.989	5.326	4
	5. Козловскій	118	132	152	130	149	69	210	147	216	169	209	193	147	146	182	184	176	168	167	203	159	203	13	2	7.355	6.434	5
	6. Лебедянскій	149	149	59	52	38	48	94	180	81	58	125	46	74	71	154	92	146	48	49	79	62	69	4	3	3.038	2.130	6
	7. Липецкій	44	43	47	41	42	55	68	57	91	57	95	83	63	68	77	95	93	116	89	85	59	58	—	—	3.123	2.911	7
	8. Моршанскій	60	90	75	57	96	83	127	81	109	97	144	108	156	153	157	141	154	164	136	138	171	182	10	2	4.837	4.067	8
	9. Спасскій	29	30	30	27	35	24	45	34	58	50	49	62	67	78	76	48	71	85	49	48	45	61	5	6	2.407	2.214	9
	10. Темниковскій	23	40	28	42	40	39	41	45	60	62	73	67	93	79	54	71	54	83	50	64	79	57	6	3	2.448	2.300	10
	11. Уманскій	59	75	65	64	64	72	75	70	97	78	105	96	113	109	122	98	105	136	104	106	110	113	3	2	4.612	4.306	11
	12. Шацкій	29	35	43	37	54	44	50	52	50	55	108	74	71	76	84	76	95	121	101	76	84	100	9	10	2.895	2.651	12
	Итого	764	858	890	767	896	739	1.200	1.168	1.328	1.047	1.525	1.238	1.382	1.379	1.489	1.432	1.500	1.581	1.319	1.337	1.370	1.514	93	60	54.479	48.951	
Въ т. чис.: православныхъ	757	849	881	759	889	731	1.186	1.162	1.316	1.036	1.514	1.223	1.357	1.365	1.469	1.417	1.478	1.567	1.302	1.320	1.346	1.498	93	60	54.078	48.621		
магометанъ	5	7	5	4	5	5	9	2	9	7	3	5	18	8	16	8	9	7	8	11	17	13	—	—	242	194		
въ г. Тамбовѣ	49	23	60	36	58	32	56	28	46	34	59	28	47	42	48	38	43	57	36	27	34	71	1	—	1.250	1.130		
" проч. городахъ	64	38	74	60	82	53	116	47	106	58	87	65	93	64	90	64	82	102	63	101	71	119	3	—	1.982	1.640		
" уѣздахъ	651	797	756	671	756	654	1.028	1.093	1.176	955	1.379	1.145	1.242	1.273	1.351	1.330	1.375	1.422	1.220	1.209	1.265	1.324	89	60	51.247	46.181		
43. Тверская.	1. Тверской	55	35	56	25	53	20	65	11	81	19	66	44	87	57	85	81	87	100	56	69	75	84	—	—	3.281	2.901	1
	2. Вѣженскій	64	50	62	64	86	55	86	77	118	82	108	107	153	152	165	172	163	214	118	147	125	145	—	—	4.773	4.308	2
	3. Весьегонскій	45	59	53	52	69	52	67	44	89	69	103	51	107	120	101	120	106	159	79	74	114	131	—	—	2.868	2.727	3
	4. Вышневолоцкій	37	48	37	33	58	36	72	24	83	51	101	65	101	91	87	102	112	137	77	96	102	170	—	—	3.042	2.662	4
	5. Зубцовскій	20	26	27	26	40	15	35	22	42	37	60	44	51	65	68	57	78	86	66	79	84	103	—	—	2.121	1.902	5
	6. Калязинскій	14	11	26	20	22	10	26	27	28	17	48	24	56	71	59	68	89	100	51	75	53	94	—	—	2.128	1.920	6
	7. Кашинскій	15	19	38	34	33	20	42	20	51	34	45	46	58	72	67	95	78	115	56	95	54	100	—	—	1.926	1.861	7
	8. Корчевскій	54	37	60	45	65	45	63	42	79	47	84	63	97	84	94	95	95	109	77	81	77	116	—	—	2.691	2.320	8
	9. Новоторжскій	33	17	41	33	42	25	61	30	69	48	77	56	113	74	79	94	94	131	71	86	110	179	—	—	2.566	2.338	9
	10. Осташковскій	14	19	18	26	32	27	40	25	52	43	53	20	68	79	88	75	79	109	63	57	53	112	—	—	2.449	2.219	10
	11. Ржевскій	37	34	37	37	51	47	50	39	74	52	61	64	78	105	81	75	87	107	53	78	89	95	—	—	2.765	2.519	11
	12. Старицкій	17	13	31	16	48	25	35	16	66	26	62	30	77	87	71	81	73	105	56	59	102	126	—	—	2.832	2.465	12
	Итого	405	368	486	411	599	377	642	377	832	525	868	614	1.046	1.057	1.045	1.115	1.141	1.472	823	996	1.038	1.455	—	—	33.442	30.142	
Въ т. чис.: православныхъ	402	368	483	409	597	375	638	375	831	524	862	605	1.045	1.052	1.039	1.111	1.138	1.464	821	992	1.037	1.447	—	—	33.350	30.055		
въ г. Твери	8	14	5	9	10	10	11	6	9	11	10	11	12	11	6	13	10	17	10	8	5	12	—	—	443	392		
" Ржевѣ	10	5	7	4	14	5	13	3	9	4	8	8	12	5	4	5	11	8	5	7	7	8	—	—	340	305		
" проч. городахъ	25	19	17	10	19	14	24	14	26	27	45	37	50	48	73	69	65	57	52	53	75	93	—	—	1.315	1.218		
" уѣздахъ	362	330	457	388	556	348	594	354	788	483	804	558	972	993	962	1.028	1.055	1.390	756	928	951	1.342	—	—	31.344	28.227		
44. Тульская.	1. Тульскій	100	70	98	83	113	68	120	77	127	99	134	95	114	106	109	119	113	142	70	105	93	147	62	62	3.828	3.421	1
	2. Алексинскій	27	17	19	25	27	25	26	33	32	30	42	32	45	35	41	43	51	52	42	37	41	37	16	9	1.417	1.298	2
	3. Богородицкій	51	53	45	54	52	63	52	53	58	53	52	58	81	86	83	86	69	63	47	34	39	39	8	11	2.840	2.550	3
	4. Бѣлевскій	30	35	35	35	55	56	46	52	44	39	33	40	51	39	45	45	53	60	39	47	54	50	11	13	1.728	1.485	4
	5. Веневскій	26	14	28	29	46	23	36	28	48	38	54	26	89	58	50	55	78	74	47	48	62	55	19	17	2.187	1.754	5
	6. Епифанскій	23	19	32	33	42	34	28	25	39	40	47	35	76	74	70	65	77	69	42	42	42	45	7	6	2.065	1.818	6
	7. Ефремовскій	49	44	57	55	74	66	79	59	75	71	68	77	88	92	86	113	77	102	77	58	54	51	32	16	3.105	2.780	7
	8. Каширскій	21	20	35	29	36	29	32	27	33	28	33	28	46	32	55	38	49	57	61	45	54	52	15	14	1.273	1.080	8
	9. Крапивенскій	30	45	54	31	62	40	48	62	46	59	56	59	96	78	105	103	105	103	88	64	75	65	31	13	2.325	2.180	9

Губерніи и уѣзды. Gouvernements et districts.	ВОЗРАСТЫ. Ages.		До 1 мѣсяца. Au-dessous d'un mois.		1—3 м. 1—3 m.		3—6 м. 3—6 m.		Отъ 6 мѣс. до 1 года. De 6 m. à 1 a.		1—2		2—3		3—4		4—5		5—10		10—15		15—20		20—25		25—30		№ №
	м. л.	ж. ф.	м. л.	ж. ф.	м. л.	ж. ф.	м. л.	ж. ф.	м. л.	ж. ф.	м. л.	ж. ф.	м. л.	ж. ф.	м. л.	ж. ф.	м. л.	ж. ф.	м. л.	ж. ф.	м. л.	ж. ф.	м. л.	ж. ф.	м. л.	ж. ф.	м. л.	ж. ф.	
1	2	3	4	5	6	7	8	9	10	11	12	13	14	15	16	17	18	19	20	21	22	23	24	25	26	27			
44. Тульская.	11. Одоевскій	231	178	191	131	187	148	305	216	327	252	123	100	78	55	50	43	110	96	33	39	21	20	26	36	29	27	11	
	12. Чернскій	289	192	192	146	248	189	306	227	289	235	104	105	73	57	52	47	112	142	53	48	22	26	23	26	30	25	12	
	Итого	2.712	2.271	2.241	1.888	2.552	2.105	3.871	3.073	3.663	3.130	1.411	1.195	760	695	523	461	1.149	1.066	416	404	301	319	393	370	404	429		
Въ т. ч.:	православныхъ	2.710	2.271	2.239	1.888	2.548	2.104	3.867	3.070	3.663	3.127	1.410	1.195	760	694	522	461	1.148	1.065	415	404	301	318	393	369	402	428		
	въ г. Тулѣ	121	90	118	114	147	114	169	149	137	141	57	42	18	31	28	27	44	21	15	19	28	25	38	38	59	34		
	проч. городахъ	120	118	53	36	88	66	148	121	69	41	29	28	32	25	14	17	87	74	26	20	4	4	16	15	29	35		
	уѣздахъ	2.471	2.063	2.070	1.738	2.317	1.925	3.554	2.803	3.457	2.948	1.325	1.125	710	639	481	417	1.018	971	375	365	269	290	329	317	316	360		
45. Уфимская.	1. Уфимскій	861	709	664	571	765	601	967	982	783	732	424	432	275	265	157	146	333	304	112	129	117	162	162	202	156	190	1	
	2. Белебеевскій	531	427	485	375	528	452	830	755	964	918	536	587	307	357	209	201	427	403	163	147	117	155	113	226	139	217	2	
	3. Бирскій	608	527	546	445	539	413	664	611	749	647	376	402	254	220	166	170	352	372	146	223	142	228	177	299	155	337	3	
	4. Златоустовскій	586	440	446	362	486	464	737	782	600	689	328	328	219	223	128	173	245	270	46	73	70	86	82	99	75	96	4	
	5. Мензелинскій	640	515	374	288	406	295	579	455	506	487	363	337	208	208	137	154	343	381	144	173	102	233	107	246	137	265	5	
	6. Стерлитамакскій	545	414	475	400	570	431	829	828	878	878	499	551	304	383	227	209	361	367	109	139	82	154	96	226	126	200	6	
	Итого	3.861	3.032	2.990	2.441	3.294	2.656	4.606	4.413	4.480	4.351	2.496	2.637	1.627	1.656	1.024	1.053	2.061	2.097	720	884	630	1.018	737	1.298	788	1.305		
Въ т. ч.:	православныхъ	2.671	2.079	2.038	1.688	2.189	1.815	2.696	2.641	1.964	1.846	884	923	479	514	340	315	660	703	255	262	268	318	314	370	330	377		
	магометанъ	1.173	933	914	727	1.048	802	1.784	1.675	2.300	2.360	1.523	1.616	1.077	1.095	654	707	1.297	1.298	441	575	324	644	374	860	409	871		
	въ г. Уфѣ	201	166	151	147	191	152	203	205	145	114	55	70	33	35	33	19	55	59	18	15	25	21	64	45	54	48		
	проч. городахъ	148	108	103	100	123	116	153	177	124	124	65	68	20	37	17	26	35	35	13	13	33	28	40	39	60	35		
	уѣздахъ	3.512	2.758	2.736	2.194	2.980	2.388	4.250	4.031	4.211	4.113	2.376	2.499	1.574	1.584	974	1.008	1.971	2.003	689	856	572	969	633	1.216	674	1.222		
46. Харьковская.	1. Харьковскій	592	415	459	280	430	288	683	509	588	530	284	229	195	148	124	125	287	295	87	105	127	134	148	124	154	156	1	
	2. Ахтарскій	385	272	196	141	179	123	257	203	279	197	175	181	102	98	82	75	141	165	56	84	81	87	65	68	38	66	2	
	3. Богодуховскій	176	237	134	144	169	272	225	271	135	171	71	64	46	33	24	20	53	63	28	34	64	53	95	77	124	73	3	
	4. Валковскій	232	154	140	133	120	107	139	103	154	122	108	75	70	59	52	27	99	82	37	35	42	63	49	42	38	35	4	
	5. Волчанскій	382	268	229	167	206	189	347	246	367	339	192	161	137	110	88	63	170	144	57	52	60	56	31	57	32	46	5	
	6. Змиевскій	444	329	282	198	297	202	431	334	402	316	225	179	132	102	71	85	159	178	71	91	81	86	66	103	66	110	6	
	7. Изюменскій	365	237	271	160	312	210	455	319	693	510	472	384	335	309	214	230	408	387	108	100	102	97	79	127	83	116	7	
	8. Кулянскій	451	351	294	207	281	215	451	375	425	354	255	203	133	111	84	110	155	163	74	92	85	90	64	103	73	120	8	
	9. Лебединскій	346	262	167	143	169	106	234	194	291	248	167	165	116	103	91	77	158	161	99	75	78	83	64	67	43	68	9	
	10. Старобѣльскій	708	516	375	300	415	326	632	578	704	715	383	387	122	141	150	121	227	242	99	105	99	102	82	138	93	148	10	
	11. Сумскій	260	283	233	190	249	277	317	337	268	239	84	80	52	43	31	26	57	76	30	38	73	60	101	78	128	78	11	
	Итого	4.341	3.324	2.780	2.063	2.827	2.315	4.171	3.469	4.306	3.741	2.416	2.108	1.440	1.257	1.011	959	1.914	1.956	746	811	892	911	844	984	872	1.016		
Въ т. ч.:	православныхъ	4.328	3.314	2.771	2.057	2.813	2.305	4.157	3.454	4.282	3.719	2.404	2.096	1.431	1.245	1.007	954	1.903	1.933	741	806	879	896	822	972	849	1.008		
	въ г. Харьковѣ	172	165	203	138	217	169	303	246	198	189	48	55	46	36	19	22	50	59	26	22	79	48	90	69	99	76		
	проч. городахъ	315	218	264	169	237	202	262	226	265	225	114	102	43	62	29	39	75	87	51	42	86	67	62	50	64	58		
	уѣздахъ	3.854	2.941	2.313	1.756	2.373	1.944	3.606	2.997	3.843	3.327	2.254	1.951	1.351	1.159	963	898	1.789	1.810	669	747	727	796	692	865	709	882		
47. Херсонская.	1. Херсонскій	833	539	667	523	592	479	853	747	1.198	1.137	581	596	327	347	236	297	532	547	181	195	197	255	187	220	180	209	1	
	2. Александрійскій	579	417	380	323	361	296	513	475	688	568	427	401	231	233	158	162	406	391	197	139	162	177	140	143	99	132	2	
	3. Анавьевскій	422	301	330	225	244	199	315	308	461	437	189	170	85	110	55	51	139	130	85	114	99	147	102	116	82	88	3	
	4. Елисаветградскій	1.096	912	742	598	650	528	879	771	1.326	1.036	701	702	475	432	374	332	807	744	338	331	298	336	285	262	205	244	4	
	5. Одесскій	290	286	235	163	209	199	270	247	372	332	181	167	109	115	139	141	156	153	57	74	74	72	67	72	53	65	5	
	6. Тirasпольскій	421	297	260	223	252	188	308	295	448	410	213	212	100	101	59	67	147	146	71	83	74	127	75	98	73	98	6	
	Николаевское град.	165	95	132	109	159	139	201	152	141	117	64	5																

Губерніи и уѣзды. Gouvernements et districts.	ВОЗРАСТЫ. Ages.												
	30—35		35—40		40—45		45—50		50—55		55—60		
	м. л.	ж. ф.	м. л.	ж. ф.	м. л.	ж. ф.	м. л.	ж. ф.	м. л.	ж. ф.	м. л.	ж. ф.	
1	28	29	30	31	32	33	34	35	36	37	38	39	
44. Тульская.	11. Одоевскій	28	36	31	39	55	42	52	36	63	53	48	49
	12. Чернскій	32	27	32	43	53	40	50	62	67	47	46	42
	Итого	459	417	508	527	673	528	617	574	695	635	674	593
Въ т. ч.:	православныхъ	457	417	508	527	671	527	616	573	694	633	672	592
	въ г. Тулѣ	68	34	66	51	76	33	84	56	93	60	92	54
	проч. городахъ	48	25	50	33	84	50	65	54	45	23	46	25
	уѣздахъ	343	358	392	443	513	445	468	464	557	552	536	514
45. Уфимская.	1. Уфимскій	163	140	169	150	167	117	187	118	160	127	156	140
	2. Белебеевскій	108	194	139	176	128	143	155	125	156	130	194	125
	3. Бирскій	149	241	154	206	170	195	213	152	248	145	231	173
	4. Златоустовскій	63	74	76	72	69	62	83	61	97	61	113	72
	5. Мензелинскій	117	183	109	162	132	126	147	122	160	118	200	133
	6. Стерлитамакскій	88	133	115	168	104	109	130	86	146	89	164	119
	Итого	688	965	762	934	770	752	915	664	967	670	1.058	762
Въ т. ч.:	православныхъ	309	300	375	335	350	294	460	290	419	312	460	346
	магометанъ	329	606	345	538	381	407	390	332	499	322	555	375
	въ г. Уфѣ	56	38	77	33	58	26	64	37	47	32	45	28
	проч. городахъ	32	24	72	31	58	29	45	24	58	20	45	22
	уѣздахъ	600	903	613	870	654	697	806	603	862	618	968	712
46. Харьковская.	4. Харьковскій	154	132	190	132	204	142	200	149	206	168	204	169
	2. Ахтырскій	22	62	39	62	51	62	72	75	62	81	76	88
	3. Богодуховскій	99	74	125	82	113	62	118	69	94	68	113	78
	4. Волковскій	32	42	30	49	33	49	47	52	44	61	60	68
	5. Волчанскій	31	42	52	60	48	65	53	54	46	67	67	70
	6. Зміевскій	39	89	46	81	73	97	83	87	86	104	101	133
	7. Изюмскій	73	94	79	100	92	99	91	92	94	98	125	145
	8. Куляевскій	59	102	69	94	78	95	83	88	85	102	108	118
	9. Лебединскій	25	56	46	64	51	62	73	77	64	82	67	75
	10. Старобѣльскій	72	126	83	146	100	124	99	132	108	84	137	148
	11. Сумскій	106	76	130	95	121	61	118	73	96	82	107	92
	Итого	712	895	889	965	964	918	1.037	948	985	997	1.165	1.184
Въ т. ч.:	православныхъ	689	879	867	954	947	911	1.015	931	960	982	1.139	1.157
	въ г. Харьковѣ	116	71	142	53	149	55	137	75	136	70	138	88
	проч. городахъ	54	36	71	56	49	49	76	53	46	55	75	57
	уѣздахъ	542	788	676	856	766	814	824	820	803	872	952	1.039
47. Херсонская.	1. Херсонскій	135	176	161	210	179	179	182	188	191	161	198	202
	2. Александрійскій	95	102	107	132	129	149	118	124	132	149	127	125
	3. Аваньевскій	49	78	66	87	63	96	64	74	65	80	90	97
	4. Елисаветградскій	204	195	191	237	244	206	231	204	241	200	289	225
	5. Одесскій	44	66	59	71	60	48	80	55	66	55	66	70
	6. Тираспольскій	50	79	56	79	62	82	57	73	80	66	103	84
	Николаевское град.	22	35	37	30	34	36	33	38	31	35	32	43
	Одесское град.	245	217	263	195	283	215	267	216	298	215	331	243
	Итого	844	948	940	1.041	1.054	1.011	1.032	972	1.104	961	1.236	1.089

Губерніи и уѣзды. Gouvernements et districts.	ВОЗРАСТЫ. Ages.												80 лѣтъ и выше. 80 ans et au-dessus.		Неизвѣстныхъ лѣтъ. Age inconnu.		В С Е Г О. T O T A L.	
	60—65		65—70		70—75		75—80											
	м. л.	ж. ф.	м. л.	ж. ф.	м. л.	ж. ф.	м. л.	ж. ф.	м. л.	ж. ф.	м. л.	ж. ф.	м. л.	ж. ф.				
1	40	41	42	43	44	45	46	47	48	49	50	51	52	53				
44. Тульская.	73	77	59	57	50	74	31	42	32	34	5	9	2.238	1.889				
	67	76	81	59	63	71	42	43	49	39	13	22	2.388	2.036				
	Итого	919	856	863	869	883	963	654	622	650	671	234	211	28.225	24.872			
Въ т. ч.:	916	853	861	867	881	962	651	618	647	670	234	209	28.186	24.842				
въ г. Тулѣ	63	63	55	67	43	72	23	56	40	107	41	37	1.733	1.535				
проч. городахъ	61	23	57	42	75	67	55	46	23	34	20	20	1.393	1.040				
уѣздахъ	795	770	751	760	765	824	564	511	564	541	159	154	25.099	22.297				
45. Уфимская.	232	184	193	196	191	237	181	182	249	248	6	—	7.830	7.264				
	202	171	200	168	218	214	202	181	230	244	—	—	7.341	7.091				
	273	201	267	195	259	273	208	195	272	305	1	2	7.409	7.177				
	99	77	108	110	103	102	77	117	135	133	1	—	5.042	5.026				
	231	163	201	192	183	189	162	168	140	184	1	—	5.829	5.777				
	172	126	175	141	190	162	146	148	208	214	1	—	6.740	6.675				
	Итого	1.209	922	1.144	1.002	1.144	1.177	976	991	1.234	1.328	10	2	40.191	39.010			
Въ т. ч.:	514	443	536	506	513	564	454	491	714	731	8	1	20.200	18.464				
магометанъ	637	425	560	460	572	569	487	465	471	546	2	1	18.546	19.209				
въ г. Уфѣ	49	32	42	38	31	44	25	38	31	50	4	—	1.757	1.490				
проч. городахъ	41	29	47	38	35	32	39	37	54	68	6	—	1.460	1.260				
уѣздахъ	1.119	861	1.055	926	1.078	1.101	912	916	1.149	1.210	—	2	36.974	36.260				
46. Харьковская.	203	203	209	201	188	145	167	153	120	131	—	—	6.203	5.063				
	80	123	98	101	110	89	94	71	45	40	—	—	2.785	2.614				
	101	78	97	88	78	76	60	96	27	69	—	—	2.369	2.352				
	76	68	63	82	56	52	57	42	39	25	—	—	1.817	1.627				
	63	66	65	78	66	65	82	47	32	21	—	—	2.903	2.533				
	111	149	109	109	136	139	113	88	78	59	—	—	3.702	3.448				
	158	150	156	148	132	173	143	141	98	88	—	—	5.138	4.514				
	84	141	133	144	98	80	117	84	87	81	—	—	3.826	3.623				
	77	110	94	98	110	85	98	71	40	38	—	—	2.768	2.570				
	148	129	199	213	147	155	173	203	151	93	—	—	5.506	5.372				
	99	89	100	92	86	102	69	108	38	69	—	—	2.953	2.744				
	Итого	1.200	1.306	1.323	1.354	1.207	1.161	1.173	1.104	755	714	—	—	38.970	36.460			
Въ т. ч.:	1.170	1.290	1.297	1.332	1.181	1.149	1.158	1.095	749	706	—	—	39.559	36.145				
православныхъ	112	103	109	95	87	70	67	94	54	78	—	—	2.797	2.146				
въ г. Харьковѣ	76	85	95	93	101	108	96	85	96	79	—	—	2.702	2.303				
проч. городахъ	1.012	1.118	1.119	1.166	1.019	983	1.010	925	605	557	—	—	34.471	32.011				
уѣздахъ																		

Губерніи и уѣзды. Gouvernements et districts.	ВОЗРАСТЫ. Ages.		1—3 м.		3—6 м.		Отъ 6 мѣс. до 1 года. De 6 m. à 1 a.		1—2		2—3		
	До 1 мѣсяца. Au-dessous d'un mois.		1—3 м.		3—6 м.				1—2		2—3		
	м. h.	ж. f.	м. h.	ж. f.	м. h.	ж. f.	м. h.	ж. f.	м. h.	ж. f.	м. h.	ж. f.	
47. Херсонская.	1	2	3	4	5	6	7	8	9	10	11	12	13
Въ томъ числѣ:													
православныхъ	3.912	2.899	2.806	2.360	2.574	2.165	3.396	3.129	4.522	4.049	2.296	2.268	
римско-католиковъ	98	64	56	48	49	22	55	33	83	66	43	23	
протестантовъ	93	87	61	44	41	24	74	63	66	61	47	45	
иудеевъ	327	244	259	140	168	137	292	227	430	286	171	130	
въ г. Херсонѣ	110	85	93	77	90	82	99	92	137	125	50	49	
» „ Елисаветградѣ	134	113	90	91	90	75	101	81	99	82	65	67	
» „ Николаевѣ	153	87	120	100	149	131	190	136	129	114	54	44	
» „ Одесѣ	509	406	369	349	314	283	429	422	424	374	148	127	
» проч. городахъ	267	211	209	189	174	158	208	229	271	223	107	121	
» уѣздахъ	3.277	2.412	2.318	1.803	2.033	1.637	2.811	2.513	4.070	3.567	2.150	2.076	
48. Черниговская.													
1. Черниговскій	290	217	193	147	199	174	338	282	326	328	172	172	
2. Борзенскій	304	208	197	161	159	139	282	272	202	198	82	116	
3. Глуховскій	211	139	155	134	145	130	227	197	180	144	92	93	
4. Городнянскій	300	202	191	152	203	145	261	242	320	249	192	163	
5. Козелецкій	223	154	179	124	121	92	182	149	196	178	92	96	
6. Коногоскій	268	223	204	146	182	146	290	233	220	218	127	124	
7. Кролевецкій	217	133	116	89	125	102	172	144	135	129	79	69	
8. Мглинскій	242	152	214	139	213	179	262	242	206	239	99	108	
9. Новгородъ-Северскій	253	156	173	135	198	166	241	258	220	227	108	129	
10. Новозыбковскій	321	216	227	199	269	202	323	271	254	225	89	78	
11. Нѣжинскій	318	218	197	124	197	135	294	262	304	261	151	144	
12. Остерскій	274	178	165	147	179	134	249	208	231	208	141	144	
13. Сосницкій	291	189	190	134	187	154	288	246	276	265	139	151	
14. Стародубскій	242	174	187	138	180	153	254	196	187	173	82	114	
15. Суражскій	312	235	241	200	270	228	368	307	292	265	122	126	
Итого	4 066	2 794	2 829	2 169	2 827	2 279	4 031	3 509	3 549	3 307	1 767	1 827	
49. Етльинская.													
Въ т. числѣ:													
православныхъ	4.038	2.767	2.786	2.139	2.777	2.243	3.953	3.462	3.454	3.272	1.424	1.806	
иудеевъ	9	9	22	16	30	27	58	39	80	30	41	19	
въ г. Черниговѣ	26	24	21	17	23	24	34	23	19	16	11	7	
» „ Нѣжинѣ	47	31	37	27	38	24	36	30	37	29	15	12	
» проч. городахъ	175	141	159	125	157	144	223	176	155	131	65	62	
» уѣздахъ	3.818	2.598	2.612	2.000	2.609	2.087	3.738	3.280	2.338	3.131	1.676	1.746	
50. Ярославская.													
1. Ревельскій	118	99	91	85	81	70	78	67	77	66	51	38	
2. Везенбергскій	96	64	80	67	59	62	86	74	79	65	32	32	
3. Вейсенштейнскій	23	25	21	10	11	8	22	12	22	17	8	8	
4. Галсальскій	68	51	33	25	24	30	28	30	24	23	13	8	
Итого	305	239	225	187	175	170	214	183	202	171	104	86	
Въ т. числѣ:													
православныхъ	41	21	30	33	25	28	32	27	32	32	16	8	
протестантовъ	262	218	192	153	148	141	181	155	169	138	86	77	
въ г. Ревелѣ	60	47	49	50	53	43	43	42	56	42	28	23	
» проч. городахъ	1	4	6	3	4	4	8	8	6	4	4	3	
» уѣздахъ	244	188	170	134	118	123	163	133	140	125	72	60	

3—4		4—5		5—10		10—15		15—20		20—25		25—30	
м. h.	ж. f.	м. h.	ж. f.	м. h.	ж. f.	м. h.	ж. f.	м. h.	ж. f.	м. h.	ж. f.	м. h.	ж. f.
14	15	16	17	18	19	20	21	22	23	24	25	26	27
1.322	1.371	1.010	1.072	2.315	2.173	1.014	1.035	1.001	1.217	1.085	1.086	906	1.026
27	22	23	21	36	42	24	28	18	21	7	8	6	6
17	17	16	19	27	25	7	16	15	16	7	7	5	6
92	70	72	67	38	111	38	29	89	66	39	50	30	32
32	22	20	17	46	47	21	29	39	41	60	37	69	47
50	45	47	48	81	71	68	54	70	62	71	59	55	58
16	29	7	19	30	43	21	34	25	40	40	38	35	42
59	67	40	61	160	163	99	115	157	132	197	166	178	155
26	31	24	21	79	68	35	28	33	34	46	32	28	24
1.289	1.300	998	1.027	2.029	1.967	851	858	813	1.021	733	834	592	751
95	90	47	48	92	109	30	53	42	42	43	41	40	55
44	65	48	31	81	65	20	43	34	40	28	32	24	24
55	44	33	29	82	80	17	35	30	28	22	36	29	35
96	92	66	52	127	129	41	48	42	28	44	31	37	43
65	62	40	33	63	75	36	33	40	46	41	30	30	30
79	70	32	38	97	89	42	39	42	46	48	46	35	39
27	39	24	33	69	61	19	23	24	29	24	27	15	26
64	58	30	25	60	58	24	23	40	38	29	40	27	38
71	62	42	41	71	88	34	30	27	35	34	27	23	38
72	70	45	47	92	92	65	56	87	71	51	46	18	64
92	107	59	48	104	97	45	43	33	47	43	51	26	41
75	76	44	36	127	94	39	39	37	41	35	37	37	21
61	71	36	49	91	86	41	35	33	40	48	37	33	37
57	59	42	34	66	71	18	19	24	41	36	37	38	36
78	91	48	51	81	84	27	21	32	58	40	48	44	53
1.031	1.056	636	595	1.303	1.278	498	540	567	630	566	566	486	580
1.008	1.046	621	581	1.247	1.246	461	527	531	607	524	542	454	559
22	9	13	10	43	21	28	7	26	10	33	9	19	14
2	1	2	6	6	14	4	4	6	12	15	9	15	14
11	13	3	2	16	23	10	9	6	9	13	12	11	5
41	38	24	34	60	51	24	26	36	35	60	41	43	45
977	1.004	607	553	1.221	1.190	460	501	519	574	478	504	417	516
27	23	13	24	52	43	30	21	44	36	71	49	70	44
31	25	13	18	40	45	33	23	28	45	48	35	39	27
9	5	2	4	18	12	8	6	13	7	10	9	22	10
5	9	8	1	25	19	17	19	20	11	22	24	16	15
72	62	36	47	135	119	88	69	105	99	151	117	147	96
8	5	6	3	15	6	16	7	7	5	22	10	17	16
64	57	30	43	120	111	72	62	97	94	127	106	126	79
12	11	7	10	21	21	15	8	24	16	43	25	47	27
4	1	—	1	7	1	3	1	4	—	10	11	3	6
56	50	29	36	107	97	70	60	77	83	98	81	97	63

Губернии и уѣзды. Gouvernements et districts.	ВОЗРАСТЫ. Ages.											
	30—35		35—40		40—45		45—50		50—55		55—60	
	м. л.	ж. ф.	м. л.	ж. ф.	м. л.	ж. ф.	м. л.	ж. ф.	м. л.	ж. ф.	м. л.	ж. ф.
47. Херсонскій.	779	884	865	966	984	941	967	907	1.039	896	1.171	1.024
Въ томъ числѣ:												
православныхъ	10	9	11	9	10	9	9	9	10	8	8	8
римско-католиковъ	8	6	8	7	8	6	7	7	7	6	7	7
протестантовъ	34	40	39	49	41	43	36	37	36	38	35	41
иудеевъ	41	42	51	40	69	39	49	53	57	38	56	44
въ г. Херсонѣ	63	59	69	58	75	62	70	57	74	61	80	56
„ „ Елисаветградѣ	24	37	39	34	35	34	35	41	32	36	33	42
„ „ Николаевѣ	196	178	213	161	232	175	217	175	240	177	280	209
„ „ Одессѣ	29	27	36	25	37	26	45	25	37	33	63	42
„ проч. городахъ	491	605	532	723	606	675	616	621	664	616	724	696
„ уѣздахъ												
48. Черниговская.	37	34	35	50	42	40	56	55	54	39	69	67
1. Черниговскій	29	32	29	40	25	28	42	42	50	37	48	48
2. Борзнянскій	21	31	24	34	17	48	44	26	43	56	54	59
3. Глуховскій	12	36	31	37	29	28	32	31	50	40	54	70
4. Городнянскій	23	22	21	27	20	30	33	31	29	51	45	60
5. Козелецкій	25	34	34	43	22	32	43	43	45	48	51	61
6. Конотопскій	22	21	18	22	26	23	30	35	27	56	42	57
7. Кролевецкій	26	17	37	51	45	41	39	32	35	49	57	57
8. Мглинскій	30	32	32	41	35	26	27	40	36	44	49	80
9. Новгородѣвскій	57	56	53	44	47	41	43	44	66	55	59	78
10. Новозыбковскій	30	43	42	51	37	44	54	56	69	59	47	80
11. Нѣжинскій	24	24	32	33	37	35	31	30	33	46	58	61
12. Остерскій	45	43	32	45	44	31	40	53	32	46	56	65
13. Сосницкій	23	31	26	27	43	35	54	46	45	64	55	82
14. Стародубскій	35	41	50	52	37	60	46	39	56	58	54	70
15. Суражскій	439	497	496	597	506	542	614	603	670	748	798	995
Итого												
49. Египетская.	403	474	459	570	477	511	570	567	633	703	751	961
Въ т. числѣ:												
православныхъ	22	15	24	15	17	19	29	23	24	27	38	20
иудеевъ	19	12	14	20	15	13	20	14	15	7	27	14
въ г. Черниговѣ	16	14	20	15	7	10	19	18	28	15	14	20
„ „ Нѣжинѣ	31	44	67	47	57	49	69	48	74	65	69	71
„ проч. городахъ	373	427	395	515	427	470	506	523	553	661	688	890
„ уѣздахъ												
50. Ярославская.	84	41	80	43	87	43	64	46	89	56	94	69
1. Ревельскій	49	37	34	30	48	28	49	29	58	43	52	50
2. Везенбергскій	19	12	6	9	15	13	14	8	19	15	17	21
3. Вейсенштейнскій	14	13	22	15	21	14	19	27	30	19	36	28
4. Гапсальскій	166	103	142	97	171	98	146	110	196	133	199	168
Итого												
Въ т. числѣ:												
православныхъ	16	10	16	15	24	11	13	9	10	5	15	17
протестантовъ	149	92	126	82	143	87	132	101	184	127	182	151
въ г. Ревелѣ	53	23	51	21	60	22	35	29	50	31	55	34
„ проч. городахъ	13	3	10	5	5	7	8	6	17	5	7	3
„ уѣздахъ	100	77	81	71	106	69	103	75	129	97	137	131
50. Ярославская.	114	75	129	105	128	82	119	84	111	69	133	131
1. Ярославскій	15	24	29	21	18	13	19	17	28	24	35	29
2. Даниловскій	19	27	19	11	8	17	23	15	25	14	26	40
3. Любимскій	42	27	48	47	48	33	70	39	50	42	63	56
4. Мологскій	17	10	18	16	10	10	25	12	31	13	33	17
5. Мышкинскій	45	35	37	33	41	39	52	40	51	49	66	62
6. Помехонскій	21	26	36	33	35	30	49	32	41	32	56	59
7. Романоборисоглебскій	40	44	44	52	52	49	58	47	41	61	82	65
8. Ростовскій												

												80 лѣтъ и выше. 80 ans et au-dessus.		Неизвѣстныхъ лѣтъ. Age inconnu.		В С Е Г О. T O T A L.	
60—65		65—70		70—75		75—80											
м. л.	ж. ф.	м. л.	ж. ф.	м. л.	ж. ф.	м. л.	ж. ф.	м. л.	ж. ф.	м. л.	ж. ф.	м. л.	ж. ф.	м. л.	ж. ф.		
1.236	1.267	1.323	1.300	1.323	1.335	1.303	1.231	1.505	1.338	—	—	40.654	37.939				
11	8	10	6	10	12	11	11	6	8	—	—	631	501				
5	9	6	8	10	10	8	8	8	6	—	—	558	510				
33	41	37	44	39	44	39	44	37	35	—	—	2.451	2.045				
58	57	60	48	55	41	43	48	48	61	—	—	1.453	1.261				
78	64	73	74	77	81	74	78	93	77	—	—	1.847	1.633				
40	62	40	41	35	54	56	39	44	70	—	—	1.382	1.347				
251	238	247	233	225	223	182	197	110	169	—	—	5.476	4.955				
77	36	62	50	77	55	77	72	81	90	—	—	2.128	1.850				
797	875	906	919	929	956	946	872	1.194	930	—	—	32.369	30.254				
74	101	74	89	77	67	66	49	49	44	—	—	2.540	2.393				
58	75	50	72	54	63	43	39	36	36	—	—	1.969	1.906				
60	84	67	77	73	71	44	48	44	29	—	—	1.769	1.687				
66	67	69	73	78	79	66	64	72	51	—	—	2.479	2.152				
48	87	74	86	42	65	32	42	41	21	—	—	1.716	1.624				
73	68	70	72	59	68	33	56	30	21	—	—	2.151	1.983				
62	50	68	67	53	70	50	40	43	42	—	—	1.487	1.387				
74	86	61	82	72	65	56	45	54	31	—	—	2.066	1.895				
52	86	62	74	76	73	42	49	45	36	—	—	1.981	1.973				
64	88	84	110	82	91	51	59	66	66	—	—	2.615	2.369				
78	88	63	87	72	98	56	61	52	63	—	—	2.463	2.308				
73	84	61	76	64	70	37	40	40	40	—	—	2.123	1.902				
63	57	73	82	82	81	50	52	54	50	—	—	2.285	2.099				
67	102	93	89	72	77	32	44	62	49	—	—	1.985	1.891				
54	90	79	85	91	90	55	45	77	52	—	—	2.589	2.449				
966	1.213	1.048	1.221	1.047	1.128	713	713	765	631	—	—	32.218	30.018				
922	1.166	1.006	1.177	1.003	1.092	691	687	708	587	—	—	31.201	29.292				
28	31	30	31	29	26	15	18	49	34	—	—	729	479				
12	15	18	20	12	13	11	15	12	8	—	—	359	322				
18	17	11	17	17	20	22	14	14	14	—	—	464	405				
80	85	81	108	93	97	59	74	89	75	—	—	1.991	1.812				
856	1.096	938	1.076	925	1.001	623	602	650	534	—	—	29.404	27.479				
104	82	129	122	114	148	101	152	77	159	14	7	1.840	1.635				
52	78	76	88	96	123	85	105	86	107	4	3	1.353	1.303				
20	36	43	40	50	36	48	53	28	47	2	—	470	423				
35	47	59	62	62	81	78	88	61	72	2	—	742	731				
211	243	307	312	322	388	312	398	252	385	22	10	4.405	4.090				
16	16	24	20	15	14	20	15	16	14	2	—	454	347				
195	226	283	290	307	372	291	382	236	369	19	10	3.921	3.723				
57	43	55	56	36	68	25	71	24	71	9	6	968	840				
8	11	18	13	11	15	10	15	15	16	2	—	184	146				
146	189	234	243	275	305	277	312	213	298	11	4	3.253	3.104				
120	142	151	156	134	181	109	112	77	86	—	—	4.302	3.556				
49	57	51	64	46	70	35	59	46	89	—	—	1.094	1.077				
33	59	41	57	51	86	25	61	24	73	—	—	997	1.094				
84	99	80	103	74	103	62	82	54	91	—	—	2.416	2.269				
43	41	41	48	33	70	38	66	32	60	—	—	1.299	1.277				
93	95	83	118	89	131	78	106	50	94	—	—	2.043	1.989				

Губерніи и уѣзды. Gouvernements et districts.	ВОЗРАСТЫ. Ages.		1—3 м.		3—6 м.		Отъ 6 мѣс. до 1 года. De 6 m. à 1 a.		1—2		2—3	
	До 1 мѣсяца. Au-dessous d'un mois.		1—3 м.		3—6 м.				1—2		2—3	
	м. h.	ж. f.	м. h.	ж. f.	м. h.	ж. f.	м. h.	ж. f.	м. h.	ж. f.	м. h.	ж. f.
1	2	3	4	5	6	7	8	9	10	11	12	13
9. Рыбинскій	214	161	160	121	161	135	184	142	138	94	68	54
10. Угличскій	235	167	142	151	129	157	159	134	108	119	45	62
Итого	2.778	2.096	2.110	1.798	1.840	1.585	1.968	1.742	1.426	1.365	706	657
Въ т. числ.: православныхъ	2.777	2.095	2.104	1.793	1.839	1.583	1.966	1.737	1.423	1.363	706	657
въ г. Ярославѣ	234	161	159	130	159	155	158	127	116	108	68	48
" " Рыбинскѣ	85	57	57	38	52	44	70	52	38	26	23	15
" проч. городахъ	91	62	74	61	78	70	83	67	60	62	32	28
" уѣздахъ	2.368	1.816	1.820	1.569	1.551	1.336	1.657	1.496	1.212	1.169	583	566
ВСЕГО	183547	142448	146408	106886	150060	123898	195730	169842	165178	152816	78.253	73.895
Въ томъ числ.: православныхъ	170126	132032	135665	112432	138814	115160	178848	156110	146949	137030	68.307	64.884
старообрядцевъ	1.300	1.190	1.259	1.183	1.206	1.112	1.456	1.433	1.311	1.163	816	766
римско-католиковъ	3.257	2.412	2.932	2.380	3.180	2.571	4.569	3.645	4.595	3.900	2.206	1.954
протестантовъ	2.959	2.459	1.686	1.300	1.539	1.261	2.325	1.975	2.388	2.193	1.123	1.011
армяно-григоріанъ	31	18	23	20	21	26	46	24	44	32	28	16
иудеевъ	2.031	1.243	1.516	836	1.514	919	2.840	1.685	2.980	1.847	1.305	784
магометанъ	3.737	3.033	3.234	2.405	3.698	2.774	5.497	4.856	6.659	6.488	4.348	4.353
идолопоклонниковъ	78	50	80	68	74	61	134	100	230	153	110	122
прочихъ вѣроисповѣданій	28	11	13	12	14	14	15	14	22	10	10	5
въ главн. городахъ	13.523	10.642	10.443	8.750	10.740	9.078	13.870	11.970	11.334	10.159	4.452	3.941
" проч. городахъ	6.931	5.530	5.766	4.557	5.771	4.709	7.477	6.569	5.934	5.183	2.889	2.538
" уѣздахъ	163093	126276	130199	107379	133549	110111	174383	151303	147910	137474	70.912	67.416

3—4		4—5		5—10		10—15		15—20		20—25		25—30	
м. h.	ж. f.	м. h.	ж. f.	м. h.	ж. f.	м. h.	ж. f.	м. h.	ж. f.	м. h.	ж. f.	м. h.	ж. f.
14	15	16	17	18	19	20	21	22	23	24	25	26	27
50	45	38	39	73	58	33	33	40	39	35	38	52	41
35	34	15	30	63	43	15	18	10	10	19	23	13	32
452	388	317	294	681	585	252	264	277	264	313	305	330	338
450	386	317	294	681	584	251	264	277	264	312	305	329	338
43	33	33	29	58	38	39	27	64	28	91	55	90	56
19	11	18	9	28	9	13	8	14	12	14	17	23	18
22	15	16	24	37	24	16	16	16	18	26	19	31	26
368	329	250	232	558	514	184	213	183	206	182	214	186	238
46.356	44.355	32.581	31.753	68.018	65.553	27.445	28.293	30.161	33.307	33.248	35.526	32.252	35.255
40.049	38.366	28.139	27.390	58.196	56.080	23.140	23.642	25.608	28.086	28.267	30.010	27.563	29.782
636	614	577	547	1.111	1.097	605	584	516	520	490	497	474	467
1.266	1.149	846	810	2.124	2.052	892	1.063	1.013	1.306	1.163	1.188	1.128	1.247
669	623	470	476	1.306	1.183	609	655	753	751	989	884	908	740
9	7	14	6	18	19	9	9	14	8	12	13	8	6
771	531	580	409	1.315	1.083	705	584	959	698	752	654	610	650
2.855	2.988	1.895	2.060	3.788	3.907	1.436	1.686	1.227	1.861	1.490	2.193	1.473	2.269
95	64	56	52	148	125	44	64	60	69	65	80	78	86
6	13	4	3	12	7	5	6	11	8	20	7	10	8
2.474	2.291	1.805	1.628	3.967	3.659	2.106	1.786	3.570	2.647	5.626	3.501	5.458	3.697
1.613	1.505	1.111	1.161	2.947	2.548	1.373	1.240	1.638	1.505	2.310	1.592	2.066	1.784
42.269	40.559	29.665	28.964	61.104	59.346	23.966	25.267	24.953	29.155	25.312	30.433	24.728	29.774

Губерніи и уѣзды. Gouvernements et districts.	ВОЗРАСТЫ. Ages.											
	30—35		35—40		40—45		45—50		50—55		55—60	
	м. л.	ж. л.	м. л.	ж. л.	м. л.	ж. л.	м. л.	ж. л.	м. л.	ж. л.	м. л.	ж. л.
1	28	29	30	31	32	33	34	35	36	37	38	39
9. Рыбинскій	52	47	74	54	84	59	65	55	70	57	68	60
10. Угличскій	22	26	35	40	21	28	30	33	47	33	54	60
Итого	387	341	469	412	445	360	510	374	495	394	616	579
Въ т. числ.: православныхъ	386	340	469	412	442	357	509	370	494	393	614	577
въ г. Ярославлѣ	82	40	96	59	90	53	83	60	69	34	83	61
„ „ Рыбинскѣ	32	28	41	31	45	30	26	24	33	36	21	22
„ проч. городахъ	35	29	54	38	40	29	44	25	36	21	45	19
„ уѣздахъ	238	244	278	284	270	248	357	265	357	303	467	477
ВСЕГО	30.078	31.051	35.822	34.360	37.415	31.779	42.061	33.669	43.139	35.658	49.353	44.436
Въ томъ числ.: православныхъ	25.670	26.181	30.933	29.355	32.127	27.247	35.943	28.720	37.060	30.715	42.000	38.151
старообрядцевъ	486	481	517	484	548	490	614	568	582	608	665	627
римско-католиковъ	1.009	1.086	1.304	1.257	1.434	1.256	1.704	1.433	1.567	1.228	2.059	1.932
протестантовъ	938	792	954	741	1.109	754	1.205	839	1.287	964	1.542	1.172
армяно-григоріанъ	8	12	12	4	9	9	15	11	16	11	16	9
иудеевъ	598	620	683	764	689	624	900	715	922	814	1.223	1.055
магометанъ	1.283	1.797	1.335	1.675	1.430	1.318	1.581	1.311	1.611	1.265	1.771	1.416
идолопоклонниковъ	75	78	70	75	60	77	91	66	78	49	68	67
прочихъ вѣроисповѣданій	11	4	14	5	9	4	8	6	16	4	9	7
въ главн. городахъ	5.707	3.399	6.431	3.628	6.531	3.473	6.664	3.687	6.208	3.759	5.878	4.050
„ проч. городахъ	2.083	1.540	2.546	1.815	2.637	1.706	2.892	1.796	2.798	1.901	3.204	2.276
„ уѣздахъ	22.288	26.112	26.845	28.917	28.247	26.600	32.505	28.186	34.133	29.998	40.271	38.110

												80 лѣтъ и выше. 80 ans et au-dessus.	Неизвѣстныхъ лѣтъ. Age inconnu.	В С Е Г О. Т О Т А Л.	
60—65		65—70		70—75		75—80									
м. л.	ж. л.	м. л.	ж. л.	м. л.	ж. л.	м. л.	ж. л.	м. л.	ж. л.	м. л.	ж. л.	м. л.	ж. л.		
40	41	42	43	44	45	46	47	48	49	50	51	52	53		
80	76	97	94	67	101	50	77	61	82	—	—	2.014	1.762		
65	73	64	106	50	131	34	94	49	95	—	—	1.459	1.699		
722	809	785	989	710	1.118	536	832	501	814	—	—	19.626	18.703		
722	809	785	989	710	1.118	535	832	501	813	—	—	19.599	18.673		
79	49	72	65	52	51	56	51	28	56	—	—	2.102	1.554		
20	35	37	28	19	21	17	20	25	17	—	—	770	598		
57	48	36	40	52	72	27	57	34	75	—	—	1.042	945		
566	687	640	856	587	974	436	704	414	666	—	—	15.712	15.606		
51.482	51.775	52.767	54.414	49.967	53.404	43.218	43.745	45.523	47.682	1.495	771	1.671.557	1.520.371		
43.744	44.769	44.063	46.180	41.558	45.009	35.385	35.842	37.047	38.483	1.298	628	1.476.499	1.342.334		
688	708	719	745	664	649	659	758	612	722	7	12	18.518	18.025		
1.872	1.729	2.396	2.453	2.018	2.046	2.475	2.341	2.781	2.526	9	7	49.799	44.971		
1.566	1.513	2.003	1.974	2.164	2.381	1.815	2.180	1.879	2.757	125	112	34.311	31.690		
10	9	16	7	20	15	15	14	14	20	—	—	428	325		
1.403	1.309	1.529	1.375	1.482	1.331	1.179	1.003	1.447	1.318	17	9	29.950	22.860		
2.104	1.665	1.948	1.614	1.953	1.895	1.609	1.533	1.629	1.766	10	1	59.601	58.129		
82	67	86	62	95	72	79	69	108	84	—	—	2.144	1.860		
13	6	7	4	13	6	2	5	6	6	29	2	307	177		
5.250	4.719	4.739	4.953	4.175	5.016	3.204	4.208	3.047	4.732	739	249	147.941	119.622		
3.253	2.623	3.286	3.032	3.269	3.218	2.617	2.842	3.078	3.545	101	60	79.590	66.775		
42.979	44.433	44.742	46.429	42.523	45.170	37.397	36.695	39.398	39.405	655	462	1.444.026	1.333.974		

4. Умершіе по возрастамъ (всѣ вѣроисповѣданія).

№ п. №	Губерніи. Gouvernements.	Возрасты. Ages.		1-3 м.		3-6 м.		6-12 м.		1-2 г.	
		До 1 мѣсяца. Au-dessous.		1-3 м.		3-6 м.		6-12 м.		1-2 а.	
		м. л.	ж. ф.	м. л.	ж. ф.	м. л.	ж. ф.	м. л.	ж. ф.	м. л.	ж. ф.
	2	3	4	5	6	7	8	9	10	11	12
1	Архангельская	670	523	585	521	580	432	622	541	551	446
2	Астраханская	1.585	1.352	1.170	941	1.412	1.100	2.060	1.799	1.926	1.792
3	Бессарабская	2.711	1.977	1.495	1.215	1.884	1.621	4.363	3.770	3.644	3.304
4	Виленская	1.209	890	1.091	857	1.140	950	1.783	1.454	2.049	1.758
5	Витебская	1.466	996	1.214	950	1.360	1.069	2.091	1.604	2.046	1.777
6	Владимирская	4.152	3.171	3.048	2.642	3.038	2.612	3.709	3.359	3.071	2.869
7	Вологодская	3.496	2.837	3.361	2.792	2.736	2.218	2.444	2.009	1.460	1.388
8	Волынская	5.112	3.589	3.046	2.319	2.622	2.020	3.880	3.257	3.874	3.542
9	Воронежская	6.271	4.766	5.113	3.941	5.786	4.885	7.600	6.530	6.297	5.926
10	Вятская	7.508	5.954	6.411	5.418	6.420	5.299	8.427	7.103	6.484	6.072
11	Гродненская	976	830	944	788	931	821	1.644	1.337	1.658	1.496
12	Донск. Войска область	5.645	4.520	4.063	3.429	4.136	3.400	5.878	5.353	5.471	5.133
13	Екатеринославская	3.820	3.320	3.833	3.300	3.810	3.340	3.900	3.395	3.851	3.382
14	Казанская	3.764	2.988	2.670	2.262	3.023	2.643	4.541	3.842	3.508	3.238
15	Калужская	2.853	2.167	2.598	2.142	2.780	2.456	3.401	3.120	3.278	3.013
16	Кіевская	7.914	5.598	4.280	2.979	4.103	3.081	6.390	5.103	5.330	4.548
17	Ковенская	1.466	1.140	1.305	1.076	1.227	986	1.437	1.180	1.185	1.093
18	Костромская	2.708	2.306	2.614	2.198	2.767	2.323	3.121	2.781	2.394	2.166
19	Бурляндская	372	333	244	207	239	202	284	271	247	194
20	Курская	5.251	4.148	4.681	3.795	4.074	3.385	5.216	4.443	4.404	4.181
21	Лифляндская	1.195	937	534	396	575	428	728	682	642	602
22	Минская	2.671	2.241	1.979	1.659	2.016	1.522	2.942	2.138	3.074	2.527
23	Могилевская	2.300	1.826	1.855	1.469	1.833	1.566	2.880	2.288	2.553	2.276
24	Московская	4.746	3.731	4.737	4.187	4.950	4.182	5.840	5.108	4.777	4.492
25	Нижегородская	5.269	4.076	3.958	3.342	3.521	3.008	4.361	3.936	3.223	3.120
26	Новгородская	2.162	2.136	2.206	1.836	2.328	1.870	2.930	2.554	1.521	1.353
27	Олонская	820	676	902	761	750	608	813	685	568	500
28	Оренбургская	4.441	3.424	3.562	3.082	4.017	3.453	6.174	5.554	5.363	5.226
29	Орловская	5.642	5.059	5.090	4.545	4.704	4.052	4.169	3.600	3.064	2.695
30	Пензенская	4.400	3.416	3.542	2.867	3.433	2.931	4.108	3.560	2.990	2.857
31	Пермская	7.466	6.230	7.748	6.642	6.650	5.493	7.836	7.116	2.762	2.564
32	Подольская	5.146	3.625	2.783	2.118	2.235	1.776	3.439	2.672	3.525	3.085
33	Полтавская	4.965	3.618	2.758	2.199	2.501	2.004	3.766	3.261	3.652	3.268
34	Псковская	1.793	1.362	1.724	1.409	2.048	1.706	2.525	2.189	2.076	1.971
35	Рязанская	2.913	2.252	2.752	2.316	4.940	2.591	4.445	3.928	3.694	3.465
36	Самарская	7.626	5.929	5.452	4.453	6.356	5.373	9.579	8.408	8.075	8.031
37	С.-Петербургская	3.140	2.500	2.417	1.988	3.046	2.604	4.326	3.839	3.833	3.657
38	Саратовская	5.205	4.104	4.801	3.891	5.382	4.703	7.470	6.490	5.959	5.722
39	Симбирская	4.524	3.766	3.799	3.460	3.561	3.280	3.817	3.662	2.623	2.543
40	Смоленская	3.454	2.702	3.542	3.004	4.000	3.487	4.658	4.217	3.886	3.541
41	Таврическая	1.608	1.313	1.484	1.158	1.551	1.223	1.817	1.645	1.744	1.657
42	Тамбовская	6.319	4.270	5.445	4.315	6.117	5.249	7.576	6.691	5.670	5.765
43	Тверская	3.680	2.780	3.198	2.662	3.113	2.470	4.041	3.506	4.420	4.031
44	Тульская	2.712	2.271	2.241	1.888	2.552	2.105	3.871	3.073	3.663	3.130
45	Уфимская	3.861	3.032	2.990	2.441	3.294	2.656	4.606	4.413	4.480	4.351
46	Харьковская	4.341	3.324	2.780	2.063	2.827	2.315	4.171	3.469	4.306	3.741
47	Херсонская	4.450	3.314	3.199	2.609	2.850	2.366	3.838	3.473	5.130	4.485
48	Черниговская	4.066	2.794	2.829	2.169	2.827	2.279	4.031	3.509	3.549	3.307
49	Эстляндская	305	239	225	187	175	170	214	183	202	171
50	Ярославская	2.778	2.096	2.110	1.798	1.840	1.585	1.968	1.742	1.426	1.365
	ВСЕГО	183.547	142.448	146.408	120.686	150.060	123.898	195.730	169.842	165.178	152.816
Въ т. числѣ:	Въ главнѣйш. гор.	13.523	10.642	10.443	8.750	10.740	9.078	13.870	11.970	11.334	10.159
	„ прочихъ „	6.931	5.530	5.766	4.557	5.771	4.709	7.477	6.569	5.934	5.183
	„ уѣздахъ „	163.093	126.276	130.199	107.379	133.549	110.111	174.383	151.303	147.910	137.474

4. Décès par âge (tous les cultes).

№ п. №	2-3		3-4		4-5		5-6		6-7		7-8		8-9		9-10	
	2-3		3-4		4-5		5-6		6-7		7-8		8-9		9-10	
	м. л.	ж. ф.	м. л.	ж. ф.	м. л.	ж. ф.	м. л.	ж. ф.	м. л.	ж. ф.	м. л.	ж. ф.	м. л.	ж. ф.	м. л.	ж. ф.
	13	14	15	16	17	18	19	20	21	22	23	24	25	26	27	28
1	226	228	89	124	71	81	67	50	43	34	26	25	24	27	32	30
2	1.042	842	638	546	452	373	286	260	175	143	136	118	121	111	116	96
3	1.322	1.226	845	789	516	456	453	423	254	240	198	225	169	174	173	145
4	912	855	510	489	307	344	244	244	211	183	154	134	133	118	118	107
5	1.126	1.052	623	569	355	392	275	258	262	248	214	194	161	138	109	121
6	1.421	1.282	733	736	552	576	447	440	300	295	187	184	149	147	129	127
7	716	686	484	432	380	348	284	232	186	163	121	121	100	123	90	109
8	2.169	1.969	1.288	1.204	843	886	663	636	560	487	391	432	329	326	279	296
9	2.818	2.853	1.744	1.731	1.276	1.227	986	936	640	620	401	361	342	317	293	274
10	2.399	2.365	1.269	1.259	947	995	637	651	506	521	322	302	291	281	265	251
11	817	847	739	755	695	783	187	185	203	182	190	176	217	174	148	116
12	2.634	2.581	1.725	1.831	1.320	1.334	483	461	482	460	480	462	483	461	489	465
13	2.685	2.137	1.991	1.466	1.643	1.227	593	508	483	410	506	384	417	316	434	364
14	1.947	1.894	1.460	1.419	1.016	1.049	677	750	486	541	435	441	292	158	227	238
15	1.203	1.144	505	503	313	362	235	246	150	160	124	107	83	87	87	89
16	2.845	2.356	1.786	1.687	1.281	1.231	953	972	527	551	477	493	353	379	350	324
17	547	472	354	324	254	224	173	180	152	124	131	146	101	110	86	94
18	915	911	509	513	404	395	265	277	234	206	144	133	127	116	101	93
19	132	106	76	80	69	52	55	55	54	33	48	38	32	35	34	33
20	2.140	2.101	1.220	1.227	799	861	559	585	474	483	283	251	247	230	196	169
21	270	269	204	140	137	124	127	112	114	94	73	70	69	68	53	56
22	1.666	1.276	856	724	607	588	428	394	307	325	236	233	194	187	160	145
23	1.199	1.100	568	626	433	420	309	288	224	224	175	171	106	137	124	137
24	1.664	2.555	800	761	556	509	344	366	305	297	171	168	149	160	125	113
25	1.453	1.519	806	771	524	597	416	364	344	375	229	178	163	172	135	104
26	591	540	370	386	252	258	221	220	142	121	149	131	83	70	102	105
27	218	204	193	131	94	84	78	75	54	52	41	43	46	37	29	25
28	2.878	2.822	1.755	1.796	1.133	1.231	740	736	432	473	292	283	262	265	174	174
29	2.045	1.723	1.396	1.233	896	754	590	506	361	358	203	196	126	120	112	95
30	1.178	1.177	752	710	559	499	374	406	289	285	181	198	187	164	169	157
31	1.620	1.531	1.210	1.155	966	934	743	747	702	726	635	600	481	512	408	519
32	1.680	1.537	852	857	584	570	438	497	342	373	293	286	234	238	247	213
33	2.058	1.851	1.299	1.227	878	865	563	512	391	374	352	338	279	280	208	200
34	780	752														

4. Умершіе по возрастамъ (всѣ вѣроисповѣданія).

№ №	Губерніи. Gouvernements.	Возрасты. Ages.									
		10—11		11—12		12—13		13—14		14—15	
		м. г.	ж. ф.	м. л.	ж. ф.	м. л.	ж. ф.	м. л.	ж. ф.	м. л.	ж. ф.
1	2	29	30	31	32	33	34	35	36	37	38
1	Архангельская	16	11	17	21	18	17	24	18	13	14
2	Астраханская	106	82	82	60	80	61	49	43	47	26
3	Бессарабская	124	118	149	139	112	112	117	165	144	149
4	Виленьская	69	88	72	80	67	79	70	84	63	98
5	Витебская	73	78	70	66	63	61	52	58	82	63
6	Владимирская	71	107	71	84	60	74	61	64	69	50
7	Вологодская	104	100	100	83	90	86	75	71	64	71
8	Волынская	234	250	246	199	193	203	184	218	149	180
9	Воронежская	240	207	215	195	202	180	140	168	153	207
10	Вятская	223	190	151	159	134	156	124	140	109	141
11	Гродненская	90	81	45	83	63	73	84	64	60	63
12	Донск. Войска область	214	211	212	213	215	210	213	212	217	215
13	Екатеринославская	296	259	213	172	188	146	174	134	183	139
14	Казанская	192	186	153	113	115	149	116	129	90	163
15	Калужская	61	64	59	54	40	40	44	40	50	45
16	Кіевская	218	216	290	282	219	221	170	278	202	276
17	Ковенская	83	76	67	58	53	77	59	73	47	72
18	Костромская	75	89	68	59	74	56	59	66	51	47
19	Курляндская	26	33	14	21	31	20	22	23	19	27
20	Курская	165	153	125	114	144	123	117	95	105	107
21	Лифляндская	65	44	47	61	49	56	33	47	44	48
22	Минская	171	150	102	124	112	114	120	110	97	119
23	Могилевская	83	82	75	86	94	85	57	85	80	91
24	Московская	110	115	75	75	95	80	76	49	67	79
25	Нижегородская	107	98	81	82	72	111	58	57	52	72
26	Новгородская	65	78	84	84	58	62	69	82	68	80
27	Олонская	22	30	31	25	22	20	30	31	17	16
28	Оренбургская	169	122	128	123	103	99	86	106	84	86
29	Орловская	125	107	82	105	85	92	59	89	73	94
30	Певзенская	130	129	92	99	89	96	74	102	66	94
31	Пермская	343	394	322	343	283	316	268	292	203	237
32	Подольская	196	188	179	204	176	204	163	187	135	193
33	Полтавская	199	188	174	169	161	155	155	159	164	211
34	Псковская	67	74	49	67	49	58	40	52	33	62
35	Рязанская	88	86	77	89	74	79	63	64	51	76
36	Самарская	226	172	210	209	208	187	168	158	148	143
37	С.-Петербургская	125	98	100	106	114	98	112	68	144	106
38	Саратовская	185	176	150	166	150	143	113	128	116	131
39	Симбирская	81	84	80	82	82	83	79	85	83	84
40	Смоленская	62	58	60	55	59	55	63	60	60	55
41	Таврическая	138	134	142	122	141	124	138	132	142	136
42	Тамбовская	155	192	171	149	135	152	126	149	204	126
43	Тверская	96	82	85	60	87	78	53	52	63	55
44	Тульская	113	104	89	80	80	78	69	70	65	72
45	Уфимская	181	186	177	191	139	175	115	163	108	169
46	Харьковская	151	174	171	151	142	168	121	156	161	162
47	Херсонская	228	224	218	213	223	222	207	227	219	232
48	Черниговская	120	118	91	82	114	135	110	111	63	94
49	Эстляндская	20	14	23	14	14	13	17	18	14	10
50	Ярославская	51	52	54	51	50	55	52	53	45	53
	ВСЕЮ	6.552	6.352	5.838	5.772	5.421	5.538	4.848	5.283	4.786	5.348
Въ т. числ.:	Въ главнѣйш. гор.	451	387	379	352	412	349	404	344	460	354
	" прочихъ "	339	296	296	256	234	240	262	224	242	224
	" уѣздахъ "	5.762	5.669	5.163	5.164	4.775	4.949	4.182	4.715	4.084	4.770

4. Décès par âge (tous les cultes).

№ №	Губерніи. Gouvernements.	Возрасты. Ages.															
		15—16		16—17		17—18		18—19		19—20		20—21		21—22		22—23	
		м. л.	ж. ф.	м. л.	ж. ф.	м. л.	ж. ф.	м. г.	ж. ф.	м. л.	ж. ф.	м. л.	ж. ф.	м. л.	ж. ф.	м. л.	ж. ф.
39	40	41	42	43	44	45	46	47	48	49	50	51	52	53	54		
1	Архангельская	15	11	17	22	19	19	32	17	30	20	32	13	25	20	28	
2	Астраханская	90	95	75	79	83	81	70	78	106	69	99	101	78	84	85	
3	Бессарабская	143	150	139	150	192	184	140	162	177	234	143	127	156	193	139	
4	Виленьская	60	88	73	95	91	120	88	114	78	103	50	71	88	72	60	
5	Витебская	63	93	53	80	54	77	56	82	67	106	76	86	71	81	61	
6	Владимирская	69	69	84	82	80	76	75	77	97	73	95	109	78	102	89	
7	Вологодская	99	94	71	105	91	82	87	86	76	87	94	98	101	120	97	
8	Волынская	207	234	198	275	250	282	254	276	212	296	239	254	211	220	174	
9	Воронежская	162	197	122	188	146	204	143	175	161	232	143	214	150	201	149	
10	Вятская	121	159	131	168	151	193	135	168	167	222	152	231	180	194	140	
11	Гродненская	66	67	67	73	67	69	75	65	71	65	65	64	65	68	66	
12	Донск. Войска область	219	223	216	221	218	220	217	222	222	231	219	220	217	226	216	
13	Екатеринославская	253	222	261	205	202	185	194	168	208	164	250	226	231	201	254	
14	Казанская	100	151	131	181	142	210	153	216	134	205	155	231	141	207	132	
15	Калужская	40	49	52	59	39	54	48	51	53	46	69	53	64	60	59	
16	Кіевская	204	334	243	317	336	392	264	316	318	381	301	252	290	364	317	
17	Ковенская	47	73	67	81	82	75	80	64	70	94	85	69	61	55	81	
18	Костромская	53	54	74	75	67	69	54	65	78	75	82	72	65	73	67	
19	Курляндская	18	16	26	28	24	25	33	26	27	32	35	25	31	27	40	
20	Курская	108	115	109	154	133	152	120	157	118	116	133	221	123	112	133	
21	Лифляндская	37	31	39	56	62	58	54	41	76	56	73	62	71	63	84	
22	Минская	96	121	98	109	123	146	116	118	131	134	133	158	139	142	120	
23	Могилевская	88	74	87	84	105	119	81	90	104	143	104	93	84	107	82	
24	Московская	100	84	104	113	150	102	179	144	187	126	229	160	202	159	263	
25	Нижегородская	58	65	57	80	65	81	70	88	61	81	96	99	72	77	73	
26	Новгородская	86	76	87	98	102	76	94	70	100	99	101	76	103	80	93	
27	Олонская	18	19	27	31	29	25	29	23	26	31	37	20	42	26	32	
28	Оренбургская	84	94	82	86	99	118	110	158	105	159	136	185	130	156	128	
29	Орловская	82	88	86	93	126	124	137	144	178	162	191	187	204	211	189	
30	Певзенская	67	63	70	102	88	80	62	91	68	117	83	91	82	105	66	
31	Пермская	310	350	344	467	454	542	713	452	726	472	506	505	485	526	468	
32	Подольская	167	247	182	256	217	284	257	283	227	274	252	254	251	242	252	
33	Полтавская	194	229	189	212	188	209	180	208	194	250	189	205	182	189	176	
34	Псковская	33	51	56	50	52	64	58	52	59	58	77	70	65	56	64	
35	Рязанская	71	90	73	110	75	117	74	118	69	116	76	116	66	112	70	
36	Самарская	123	148	140	167	150	207	167	228	177	219	212	221	196	211	176	
37	С.-Петербургская	167	114	244	139	286	199	335	183	351	206	443	237	386	178	431	
38	Саратовская	113	133	101	122	110	155	109	135	155	207	187	204	138	166	109	
39	Симбирская	90	116	89	114	91	115	93	113	88	123	99	116	101	115	100	
40	Смоленская	56	63	58	60	54	66	57	60	57	66	68	63	65	60	69	
41	Таврическая	117	126	117	91	163	117	160	124	148	130	135	133	122	133	114	
42	Тамбовская	97	165	100	150	122	170	130	162	133	214	156	222	162	163	161	
43	Тверская	42	59	61	65	91	82	83	65	94	80	84	72	95	63	51	
44	Тульская	64	62	55	61	65	62	66	73	51	61	75	69	82	67	74	
45	Уфимская	111	174	105	196	140	205	142	215	132	228	173	278	153	215	124	
46	Харьковская	128	167	171	177	199	177	180	165	214							

4. Умершіе по возрастамъ (всѣ вѣроисповѣданія).

№ п/п	Губерніи. Gouvernements.	Возрасты. Ages.									
		23—24		24—25		25—26		26—27		27—28	
		м. h.	ж. f.	м. h.	ж. f.	м. h.	ж. f.	м. h.	ж. f.	м. h.	ж. f.
1	2	55	56	57	58	59	60	61	62	63	64
1	Архангельская	39	25	29	29	26	26	26	25	30	18
2	Астраханская	79	82	91	94	102	102	88	95	84	90
3	Бессарабская	129	142	140	167	118	131	94	98	111	139
4	Виленская	58	82	80	94	94	94	74	75	87	81
5	Витебская	75	85	85	82	81	84	81	76	76	80
6	Владимірская	77	104	77	101	88	114	98	102	160	114
7	Вологодская	84	98	87	94	95	112	98	97	105	106
8	Волянская	174	213	208	238	197	201	187	210	177	198
9	Воронежская	154	212	155	264	162	216	119	186	157	214
10	Вятская	185	213	175	172	192	240	180	192	189	225
11	Гродненская	57	41	58	28	70	62	68	62	64	55
12	Донск. Войска область	219	220	226	214	235	239	234	238	236	236
13	Екатеринославская	202	193	246	175	273	214	262	222	241	193
14	Казанская	112	189	143	275	151	282	200	124	201	201
15	Калужская	53	51	55	72	52	67	69	56	57	72
16	Кіевская	274	289	249	321	238	251	241	246	264	278
17	Ковенская	80	69	82	90	62	64	55	55	64	79
18	Костромская	61	84	90	92	58	86	61	72	94	82
19	Курляндская	33	26	35	28	24	32	34	21	34	18
20	Курская	101	184	109	128	158	201	109	128	125	164
21	Лифляндская	101	63	99	71	74	67	70	62	78	60
22	Минская	100	145	132	155	98	157	109	133	105	137
23	Могилевская	75	83	90	110	90	128	94	88	85	97
24	Московская	247	152	209	157	251	171	226	150	292	187
25	Нижегородская	78	85	71	90	95	105	84	78	110	130
26	Новгородская	86	78	113	79	97	68	108	84	102	84
27	Олонецкая	17	27	34	28	35	30	28	31	30	38
28	Оренбургская	116	150	124	205	144	187	136	132	134	152
29	Орловская	202	232	209	219	229	204	154	186	191	187
30	Пеизенская	69	96	75	118	69	118	63	92	100	116
31	Пермская	453	521	524	500	497	542	440	531	432	517
32	Подольская	208	195	205	268	196	226	175	205	206	204
33	Полтавская	166	172	156	151	148	167	150	158	147	156
34	Псковская	51	65	65	60	87	77	68	73	64	70
35	Рязанская	71	110	64	145	75	154	74	130	80	119
36	Самарская	170	209	168	240	195	261	156	191	177	232
37	С.-Петербургская	441	218	360	235	379	205	387	239	401	239
38	Саратовская	106	171	161	195	123	172	143	172	158	213
39	Симбирская	98	116	99	120	100	128	101	127	99	129
40	Смоленская	67	64	71	64	69	62	70	64	68	60
41	Таврическая	118	103	124	123	140	127	139	138	121	128
42	Тамбовская	125	181	128	228	171	197	165	176	180	191
43	Тверская	81	92	53	72	86	89	73	69	88	95
44	Тульская	86	82	76	78	89	101	88	77	66	89
45	Уфимская	135	195	152	293	164	357	148	206	152	247
46	Харьковская	182	188	154	245	165	234	202	198	187	194
47	Херсонская	224	235	240	235	193	213	190	215	193	212
48	Черниговская	110	119	118	141	106	128	94	96	112	118
49	Эстляндская	31	27	28	16	35	15	26	20	26	23
50	Ярославская	63	61	64	60	66	65	68	67	63	65
	ВСЕГО	6.323	6.837	6.586	7.459	6.742	7.573	6.324	6.644	6.664	7.132
Въ т. числѣ:	Въ главнѣйш. гвр.	1.206	740	1.127	737	1.094	757	1.074	698	1.139	794
	прочихъ	430	314	505	379	376	352	416	333	408	335
	уѣздахъ	4.687	5.783	4.954	6.343	5.272	6.464	4.834	5.613	5.117	6.003

4. Décès par âge (tous les cultes).

№ п/п	Возрасты. Ages.																
	28—29		29—30		30—31		31—32		32—33		33—34		34—35		35—36		
	м. h.	ж. f.	м. h.	ж. f.	м. h.	ж. f.	м. h.	ж. f.	м. h.	ж. f.	м. h.	ж. f.	м. h.	ж. f.	м. h.	ж. f.	
1	2	65	66	67	68	69	70	71	72	73	74	75	76	77	78	79	80
1	Архангельская	28	31	29	20	25	18	24	18	25	17	17	19	38	23	23	25
2	Астраханская	90	83	105	114	99	86	88	73	94	79	85	72	91	82	96	86
3	Бессарабская	61	80	126	216	52	84	102	111	80	106	86	75	137	198	115	132
4	Виленская	63	61	125	161	97	144	58	75	71	66	73	70	89	130	101	152
5	Витебская	77	83	84	93	71	75	61	72	59	67	67	76	75	84	76	86
6	Владимірская	76	90	77	113	92	98	81	80	102	81	86	104	94	78	94	110
7	Вологодская	101	106	72	73	114	118	88	84	101	103	96	85	95	108	108	123
8	Волянская	174	195	206	235	197	237	173	189	168	178	152	174	193	201	198	207
9	Воронежская	121	172	171	278	194	279	114	153	126	151	109	134	188	265	215	268
10	Вятская	170	231	163	182	221	287	115	126	165	181	147	182	167	218	246	313
11	Гродненская	65	52	61	43	81	85	71	69	72	77	81	79	59	55	84	79
12	Донск. Войска область	238	239	234	245	231	221	230	220	232	222	233	221	232	222	246	279
13	Екатеринославская	207	186	225	190	235	221	225	195	203	176	201	144	232	113	234	225
14	Казанская	116	182	127	196	159	268	93	120	119	153	119	154	140	205	138	243
15	Калужская	57	46	60	60	77	79	51	48	61	50	46	40	78	69	100	84
16	Кіевская	158	173	269	378	147	148	185	216	162	184	164	148	273	311	199	255
17	Ковенская	48	61	78	150	57	69	37	59	48	61	54	55	80	123	60	76
18	Костромская	70	82	67	70	79	78	71	71	93	79	58	68	75	81	83	90
19	Курляндская	29	17	35	34	45	37	26	17	32	27	39	27	30	27	43	24
20	Курская	121	146	72	59	205	348	77	68	117	132	121	97	77	88	241	303
21	Лифляндская	83	62	77	53	82	60	75	63	88	64	88	60	94	65	84	65
22	Минская	72	135	114	175	130	191	71	90	71	126	72	86	141	158	148	163
23	Могилевская	61	78	108	149	94	117	56	58	75	74	60	73	103	122	99	102
24	Московская	276	191	211	122	392	239	188	121	320	167	312	176	241	143	432	223
25	Нижегородская	101	100	63	62	123	144	66	47	97	81	67	86	58	75	150	140
26	Новгородская	87	56	137	135	47	32	83	61	91	61	66	59	178	131	96	57
27	Олонецкая	33	38	24	21	16	43	20	21	18	23	29	27	30	22	38	32
28	Оренбургская	121	135	126	161	159	195	88	84	112	127	107	120	118	150	184	167
29	Орловская	129	172	168	173	159	193	112	191	121	170	109	129	217	217	128	157
30	Пеизенская	63	74	79	112	100	141	58	83	66	64	72	81	102	136	115	131
31	Пермская	426	473	477	563	409	445	311	355	337	322	321	296	158	346	285	430
32	Подольская	142	174	177	257	196	208	131	142	139	163	115	142	174	197	180	221
33	Полтавская	143	146	148	180	134	174	127	168	126	163	11					

4. Умершіе по возрастамъ (всѣ вѣроисповѣданія).

№ №	Губерніи. Gouvernements.	Возрасты. Ages.									
		36—37		37—38		38—39		39—40		40—41	
		м. h.	ж. f.	м. h.	ж. f.	м. h.	ж. f.	м. h.	ж. f.	м. h.	ж. f.
1	2	81	82	83	84	85	86	87	88	89	90
1	Архангельская	25	16	23	19	23	25	44	20	27	33
2	Астраханская	85	83	83	81	88	79	104	77	103	68
3	Бессарабская	72	84	125	123	72	87	228	248	90	79
4	Виленская	88	84	82	73	92	77	141	152	162	177
5	Витебская	69	76	69	77	73	75	91	97	91	74
6	Владимирская	93	102	88	98	101	88	104	109	147	128
7	Вологодская	104	90	108	101	104	88	94	95	124	127
8	Волынская	163	171	190	188	153	178	234	295	245	246
9	Воронежская	118	136	173	184	155	154	251	333	257	340
10	Вятская	172	223	181	242	225	229	186	234	252	344
11	Гродненская	90	69	73	75	79	77	66	78	85	78
12	Донск. Войска область	248	221	247	224	246	223	246	226	242	216
13	Екатеринославская	255	222	219	217	195	173	241	168	233	180
14	Казанская	119	122	102	156	95	127	123	173	167	250
15	Калужская	59	55	83	62	76	72	86	98	131	111
16	Кіевская	193	202	214	260	152	164	391	389	151	181
17	Ковенская	53	47	75	65	51	45	139	190	69	98
18	Костромская	73	80	102	77	70	75	94	97	112	100
19	Курляндская	47	13	47	23	30	20	39	22	38	29
20	Курская	94	114	103	130	155	150	83	78	348	396
21	Лифляндская	99	58	93	65	97	61	82	47	108	61
22	Минская	107	116	102	137	113	97	149	183	183	231
23	Могилевская	55	62	74	94	79	74	127	145	108	125
24	Московская	285	159	331	164	392	218	277	154	533	304
25	Нижегородская	75	67	98	76	130	107	91	77	185	178
26	Новгородская	97	61	109	72	67	42	249	150	58	36
27	Олонская	28	23	28	35	14	14	27	16	35	42
28	Оренбургская	115	127	163	150	136	124	136	168	179	210
29	Орловская	198	167	168	166	159	96	157	149	121	121
30	Пензенская	74	92	83	71	67	69	129	135	106	120
31	Пермская	653	521	719	554	597	546	678	592	431	381
32	Подольская	143	159	172	150	166	153	226	226	217	221
33	Полтавская	145	190	141	186	137	176	132	198	154	172
34	Псковская	56	36	73	58	61	54	66	62	115	105
35	Рязанская	95	97	99	105	95	98	108	110	162	139
36	Самарская	193	184	220	199	180	200	274	272	250	270
37	С.-Петербургская	396	198	404	190	446	239	389	227	478	260
38	Саратовская	124	123	146	139	145	125	180	251	245	229
39	Самбирская	94	100	97	104	93	101	99	103	112	98
40	Смоленская	86	70	88	80	82	79	85	70	99	80
41	Таврическая	164	150	152	156	163	159	196	171	153	169
42	Тамбовская	141	132	176	156	157	137	203	212	274	149
43	Тверская	88	57	80	60	96	95	85	70	95	151
44	Тулская	81	103	93	96	124	123	79	84	210	158
45	Уфимская	124	109	134	134	139	129	174	213	243	289
46	Харьковская	143	163	177	179	151	148	216	247	243	236
47	Херсонская	189	207	185	203	185	205	195	216	212	204
48	Черниговская	86	91	89	91	70	100	124	185	140	142
49	Эстляндская	21	26	34	21	36	19	23	15	33	16
50	Ярославская	90	80	96	81	92	83	98	86	88	70
	ВСЕГО	6.465	5.938	7.011	6.447	6.704	6.079	8.039	8.013	8.644	8.222
Въ г. числѣ:	Въ главнѣйш. гор.	1.141	678	1.239	705	1.344	775	1.264	634	1.651	902
	" прочихъ "	424	278	455	382	480	334	631	404	668	429
	" уѣздахъ "	4.900	4.982	5.317	5.360	4.880	4.970	6.144	6.975	6.325	6.891

4. Décès par âge (tous les cultes).

№ №	Возрасты. Ages.															
	41—42		42—43		43—44		44—45		45—46		46—47		47—48		48—49	
	м. h.	ж. f.	м. h.	ж. f.	м. h.	ж. f.	м. h.	ж. f.	м. h.	ж. f.	м. h.	ж. f.	м. h.	ж. f.	м. h.	ж. f.
91	92	93	94	95	96	97	98	99	100	101	102	103	104	105	106	
1	28	18	37	23	31	10	46	19	36	10	26	17	54	21	37	25
2	106	58	93	63	101	60	104	77	118	67	114	68	112	66	103	66
3	119	132	118	82	98	55	220	188	137	67	107	81	166	106	80	71
4	105	62	101	70	96	61	174	148	196	128	86	79	114	61	92	68
5	86	73	87	71	80	71	97	78	97	77	93	75	85	74	98	73
6	109	88	112	115	116	97	121	100	143	107	140	72	118	97	113	93
7	102	93	124	100	105	105	127	99	149	135	127	104	137	102	127	96
8	182	167	193	181	201	147	246	270	271	240	178	180	182	182	212	178
9	125	146	147	158	117	113	267	247	252	242	169	136	178	176	182	152
10	144	162	215	180	199	144	193	179	357	314	179	172	251	193	301	234
11	77	67	88	76	65	75	80	74	98	91	91	76	93	85	98	81
12	239	218	243	215	240	217	244	216	279	221	273	223	280	220	282	222
13	231	174	220	174	233	173	230	179	230	180	232	177	227	177	235	184
14	111	111	147	121	151	136	163	172	199	218	114	102	152	130	147	109
15	68	45	92	60	84	55	121	84	159	107	102	63	127	71	100	66
16	239	225	188	183	174	196	384	343	196	190	203	201	334	248	205	183
17	64	53	70	62	62	59	147	157	96	78	85	59	99	57	58	66
18	89	82	99	87	101	80	119	80	165	105	105	65	110	73	115	89
19	29	15	39	24	31	27	38	29	44	40	45	29	35	28	46	21
20	103	105	167	150	127	123	96	74	359	370	148	111	149	125	190	157
21	98	49	117	70	111	63	102	66	122	70	85	64	116	68	117	66
22	102	93	128	220	106	87	180	188	198	157	146	97	142	126	123	100
23	73	81	112	81	89	75	140	130	137	123	98	70	96	84	91	80
24	243	119	359	210	345	155	305	139	551	283	345	185	324	169	405	195
25	67	40	112	90	127	69	77	65	191	139	93	79	88	97	168	127
26	118	74	95	69	99	51	251	150	112	56	125	71	140	90	01	57
27	30	18	35	19	21	21	26	20	27	26	38	23	34	18	32	8
28	91	74	131	103	98	71	197	144	180	154	140	99	188	93	162	96
29	180	113	191	144	118	97	178	132	197	141	152	124	151	131	134	118
30	73	67	84	73	81	71	107	113	149	133	90	82	105	67	101	71
31	428	381	427	378	425	384	439	392	348	337	310	331	360	330	348	343
32	173	156	175	151	147	133	271	224	261	222	199	166	224	190	205	171
33	157	179	155	177	154	176	158	185	193	187	191	181	186	186	190	184
34	63	45	70	50	81	50	106	68	150	93	85	62	78	67	96	61
35	94	87	111	97	108	69	114	111	181	130	106	69	133	96	103	102
36	159	150	196	192	178	131	289	184	285	225	225	186	260	174	255	187
37	317	152	438	229	359	163	435	208	485	236	393	176	429	184	418	218
38	108	106	148	118	131	98	260	183	251	227	137	115	201	130	241	165
39	110	100	113	99	111	101	114	93	141	101	140	100	138	102	142	101
40	98	81	100	79	96	80	104	78	108	88	106	90	109	86	107	89
41	164	178	206	183	183	176	193	170	197	199	190	175	203	180	193	190
42	132	139	196	143	145	118	149	190	281	216	164	143	238	164	210	364
43	81	46	102	54	100	51	221	75	100	68	127	51	116	78	112	59
44	90	90	128	106	116	94	129	80	138	138	129	117	100	112	135	128
45	105	94	105	116	130	84	187	169	232	211	125	96	163	100	185	

4. Умершіе по возрастамъ (всѣ вѣроисповѣданія).

№	Губерніи. Gouvernements.	Возрасты. Ages.									
		49—50		50—51		51—52		52—53		53—54	
		м. л.	ж. ф.	м. л.	ж. ф.	м. л.	ж. ф.	м. л.	ж. ф.	м. л.	ж. ф.
1	2	107	108	109	110	111	112	113	114	115	116
1	Архангельская	44	14	55	28	21	18	31	24	35	23
2	Астраханская	127	69	120	73	114	67	110	65	113	72
3	Бессарабская	281	290	100	67	137	106	118	72	112	83
4	Виленская	228	236	170	168	67	63	118	75	84	73
5	Витебская	105	85	94	87	88	82	100	87	95	84
6	Владимирская	139	107	160	123	120	109	154	114	145	128
7	Вологодская	116	94	201	137	118	119	145	120	148	117
8	Волянская	303	336	291	286	216	190	222	195	207	199
9	Воронежская	273	308	301	355	187	193	195	192	195	173
10	Вятская	227	229	341	371	208	160	275	248	255	219
11	Гродненская	101	84	108	106	89	73	88	80	90	82
12	Донск. Войска область	274	223	271	212	270	214	289	211	272	213
13	Екатеринославская	223	178	232	184	231	174	234	179	224	176
14	Казанская	185	150	249	201	132	104	168	115	154	115
15	Калужская	140	117	167	133	77	98	126	93	106	68
16	Кіевская	504	514	214	188	293	266	286	226	245	260
17	Ковенская	189	271	111	109	88	53	96	62	89	65
18	Костромская	131	78	153	113	107	89	136	118	121	93
19	Курляндская	35	26	44	55	43	22	33	30	36	31
20	Курская	100	96	405	491	103	98	195	150	142	185
21	Лифляндская	105	75	114	79	109	58	109	87	116	86
22	Минская	178	207	203	229	103	106	121	89	120	111
23	Могилевская	176	136	141	142	85	83	86	63	68	71
24	Московская	314	144	602	390	279	151	411	250	368	207
25	Нижегородская	131	79	231	188	92	74	165	123	130	103
26	Новгородская	286	205	86	46	143	101	129	60	118	71
27	Олонейкая	49	16	48	41	25	11	35	20	37	29
28	Оренбургская	163	133	207	156	130	80	157	82	132	92
29	Орловская	156	167	179	134	139	157	170	142	144	134
30	Пензенская	166	158	190	197	107	86	102	85	100	102
31	Пермская	344	343	366	323	370	322	363	321	358	322
32	Подольская	296	299	312	310	208	194	277	204	240	191
33	Полтавская	195	180	173	196	168	193	162	193	167	198
34	Псковская	88	91	178	149	65	46	80	70	79	67
35	Рязанская	159	128	235	199	107	91	141	123	123	106
36	Самарская	292	300	319	285	192	165	223	161	259	170
37	С.-Петербургская	426	200	466	257	339	145	371	206	316	178
38	Саратовская	303	262	308	225	184	116	203	140	159	128
39	Симбирская	148	100	146	110	149	112	147	111	150	109
40	Смоленская	111	88	123	112	120	110	122	113	125	111
41	Таврическая	200	191	212	178	187	163	193	179	181	165
42	Тамбовская	307	281	350	295	205	147	203	131	203	186
43	Тверская	187	121	99	54	141	97	166	88	177	78
44	Тульская	115	79	194	161	114	126	129	112	118	117
45	Уфимская	190	176	282	235	124	78	163	110	149	79
46	Харьковская	310	268	300	315	133	159	172	167	130	136
47	Черсонская	213	197	211	192	220	190	219	192	222	190
48	Черниговская	185	193	166	205	108	123	103	121	134	136
49	Эстляндская	24	19	46	29	27	27	48	22	30	29
50	Ярославская	104	81	99	80	96	71	93	82	98	69
	ВСЕГО	9.646	8.422	10.373	8.999	7.178	5.880	8.182	6.269	7.619	6.230
Въ т. числѣ:	Въ главнѣйш. гор.	1.302	764	1.558	992	1.029	588	1.254	734	1.099	683
	" прочихъ "	683	450	669	474	489	302	540	314	493	331
	" уѣздахъ "	7.661	7.208	8.146	7.533	5.660	4.990	6.388	5.221	6.027	5.216

4. Décès par âge (tous les cultes).

№	Возрасты. Ages.															
	54—55		55—56		56—57		57—58		58—59		59—60		60—61		61—62	
	м. л.	ж. ф.	м. л.	ж. ф.	м. л.	ж. ф.	м. л.	ж. ф.	м. л.	ж. ф.	м. л.	ж. ф.	м. л.	ж. ф.	м. л.	ж. ф.
1	117	118	119	120	121	122	123	124	125	126	127	128	129	130	131	132
1	32	32	33	26	38	28	37	29	23	35	35	42	49	46	44	36
2	92	62	111	71	109	72	111	65	112	77	131	73	121	78	120	79
3	239	197	158	117	116	94	137	113	99	74	410	423	130	103	159	133
4	170	143	204	159	139	91	111	108	71	76	310	319	225	293	82	69
5	95	97	118	115	112	119	117	118	117	115	123	130	130	141	126	135
6	161	136	179	113	151	128	138	127	121	127	156	137	245	259	145	158
7	163	115	184	157	179	139	172	138	167	137	133	136	230	297	131	148
8	266	275	308	304	258	256	251	263	239	241	443	582	443	554	249	278
9	318	293	332	337	255	222	266	239	195	161	416	504	437	522	165	194
10	277	274	387	409	290	296	291	245	305	316	320	355	536	783	230	309
11	106	92	122	119	109	122	125	118	132	128	125	151	144	148	124	111
12	257	214	279	245	280	240	283	246	285	249	265	248	311	280	309	281
13	238	176	250	185	250	187	256	200	258	201	252	230	247	224	245	221
14	192	160	225	235	165	116	183	144	155	136	187	204	310	415	159	144
15	140	132	217	177	128	128	146	134	126	130	185	191	273	284	112	109
16	461	434	362	316	286	247	327	288	209	218	696	905	302	265	324	376
17	141	137	145	119	74	60	126	77	69	47	314	398	177	148	84	69
18	138	113	189	174	140	139	130	148	153	137	162	168	229	231	145	117
19	57	41	62	53	57	49	56	39	65	51	68	47	75	88	47	30
20	122	116	400	498	173	180	170	178	214	196	123	112	631	770	125	134
21	135	87	138	92	128	102	161	119	139	127	140	97	153	132	136	125
22	181	178	179	157	149	133	138	119	143	124	215	294	313	369	126	149
23	155	159	157	151	116	92	111	89	106	99	271	254	211	237	109	116
24	344	170	483	332	372	265	384	242	342	280	238	210	620	659	193	188
25	135	97	240	221	178	135	148	116	143	166	136	84	331	370	106	95
26	245	148	133	97	117	85	156	96	104	63	380	400	85	83	134	121
27	33	48	54	47	36	31	50	32	32	39	42	37	87	64	39	26
28	202	148	254	176	174	115	167	91	165	72	232	195	289	239	114	80
29	187	152	253	236	141	125	200	124	144	151	213	206	175	167	149	163
30	191	164	208	205	139	98	131	120	107	106	235	217	216	312	130	85
31	369	325	492	423	487	423	505	410	505	414	495	445	441	381	434	369
32	305	310	291	332	250	232	281	221	257	212	388	484	458	473	273	254
33	157	197	219	257	219	260	221	267	219	265	230	258	239	283	240	277
34	93	81	164</													

№	Губерніи. Gouvernements.	Возрасты. Ages.									
		62—63		63—64		64—65		65—66		66—67	
		м. h.	ж. f.	м. h.	ж. f.	м. h.	ж. f.	м. h.	ж. f.	м. h.	ж. f.
1	2	133	134	135	136	137	138	139	140	141	142
1	Архангельская	47	36	46	37	40	46	56	35	38	40
2	Астраханская	113	84	120	77	130	91	122	81	110	84
3	Бессарабская	147	123	117	93	351	382	125	100	130	84
4	Вилевская	98	96	94	89	197	179	149	119	82	82
5	Витебская	129	131	134	138	130	153	142	155	150	154
6	Владимирская	172	202	169	206	208	220	228	265	179	196
7	Вологодская	176	192	192	186	218	198	203	260	184	200
8	Вольвская	261	280	278	251	413	439	423	407	305	258
9	Воронежская	214	214	166	189	384	430	384	428	207	191
10	Вятская	347	337	316	361	345	366	488	653	251	305
11	Гродненская	153	134	140	127	162	164	139	157	129	123
12	Донск. Войска область	313	270	312	289	309	274	306	269	309	266
13	Екатеринославская	253	226	254	229	264	216	271	232	269	234
14	Казанская	179	146	150	134	223	224	276	302	167	125
15	Калужская	115	132	104	137	229	233	248	287	119	128
16	Кіевская	351	335	325	315	591	698	315	292	301	281
17	Ковенская	105	110	94	77	196	204	150	124	119	88
18	Костромская	172	168	178	172	160	188	216	286	138	175
19	Курляндская	53	42	64	52	76	63	89	91	83	64
20	Курская	217	200	188	171	125	135	592	622	141	142
21	Лифляндская	117	112	136	120	161	151	206	191	175	165
22	Минская	150	163	155	153	233	269	240	268	159	142
23	Могилевская	114	109	110	98	235	243	207	197	121	118
24	Московская	336	334	310	315	245	307	492	607	248	289
25	Нижегородская	170	165	163	174	119	130	324	340	137	116
26	Новгородская	123	114	109	117	346	339	105	97	172	160
27	Одонецкая	45	33	50	51	41	53	56	60	47	47
28	Оренбургская	156	95	127	90	228	187	262	226	174	94
29	Орловская	174	150	193	198	200	226	193	225	189	201
30	Пензенская	135	128	113	115	202	234	231	233	112	94
31	Пермская	434	368	442	366	443	369	346	321	320	318
32	Подольская	301	280	270	260	403	455	405	423	279	292
33	Полтавская	243	282	248	285	249	280	256	291	253	290
34	Псковская	86	94	94	106	95	120	159	191	96	103
35	Рязанская	156	173	128	136	227	253	297	290	155	136
36	Самарская	277	228	237	196	371	342	390	375	217	187
37	С.-Петербургская	246	221	230	228	282	323	247	279	238	265
38	Саратовская	183	154	189	166	355	293	434	405	185	129
39	Симбирская	169	159	170	161	170	153	188	173	189	180
40	Смоленская	170	185	172	180	163	188	165	168	168	169
41	Таврическая	216	170	226	175	216	171	227	186	195	183
42	Тамбовская	182	180	165	157	370	381	418	408	168	180
43	Тверская	180	190	189	180	165	137	371	414	131	148
44	Тульская	160	160	158	167	199	155	224	211	161	156
45	Уфимская	201	124	186	103	289	212	348	293	158	127
46	Харьковская	204	208	162	135	292	302	365	350	153	200
47	Херсонская	257	269	254	267	272	265	272	273	275	269
48	Черниговская	163	192	139	173	225	302	260	314	167	152
49	Эстляндская	45	62	41	42	48	46	57	65	67	42
50	Ярославская	141	162	150	160	137	167	156	198	159	193
	ВСЕГО	9.149	8.722	8.757	8.404	11.732	11.979	12.858	13.267	8.716	8.365
Въ т. числѣ:	Въ главнѣйш. гор.	988	854	949	881	1.057	1.018	1.135	1.156	842	845
	" прочихъ "	566	436	540	501	789	630	763	670	564	461
	" уѣздахъ "	7.595	7.432	7.268	7.022	9.886	10.331	10.960	11.441	7.310	7.059

№	Губерніи. Gouvernements.	Возрасты. Ages.															
		67—68		68—69		69—70		70—71		71—72		72—73		73—74		74—75	
		м. h.	ж. f.	м. h.	ж. f.	м. h.	ж. f.	м. h.	ж. f.	м. h.	ж. f.	м. h.	ж. f.	м. h.	ж. f.	м. h.	ж. f.
1	2	143	144	145	146	147	148	149	150	151	152	153	154	155	156	157	158
1	Архангельская	38	42	38	42	47	51	45	65	40	53	49	69	35	51	39	52
2	Астраханская	104	81	115	85	105	87	93	86	82	82	90	87	88	89	95	80
3	Бессарабская	151	138	92	65	478	473	122	93	157	132	115	81	99	95	260	277
4	Вилевская	130	110	96	86	340	420	273	282	95	79	88	84	89	72	185	189
5	Витебская	150	156	148	157	162	156	137	124	123	119	132	123	136	120	134	132
6	Владимирская	161	196	215	216	187	222	273	286	188	201	210	236	202	220	203	238
7	Вологодская	174	196	160	205	155	203	268	407	201	187	179	181	168	182	155	196
8	Вольвская	322	332	286	260	519	530	484	490	238	216	261	203	218	159	300	255
9	Воронежская	242	218	163	148	441	526	462	558	180	175	178	200	170	143	368	354
10	Вятская	338	378	269	305	320	426	651	903	215	234	255	308	279	249	291	272
11	Гродненская	136	134	130	103	114	116	152	160	127	127	125	127	136	106	132	127
12	Донск. Войска область	305	268	311	269	301	269	283	280	280	283	284	281	281	282	290	289
13	Екатеринославская	272	239	273	234	268	226	267	220	265	218	270	219	269	217	269	221
14	Казанская	172	182	173	151	227	272	330	486	139	138	182	178	175	166	231	253
15	Калужская	154	184	143	117	192	290	245	311	72	114	125	119	97	80	187	223
16	Кіевская	329	339	244	202	694	875	258	279	345	328	267	256	268	180	555	475
17	Ковенская	133	118	95	70	443	593	211	303	99	95	109	93	91	76	272	273
18	Костромская	194	179	164	188	170	200	292	371	128	183	164	183	143	187	163	188
19	Курляндская	93	72	82	60	92	84	125	147	56	57	86	76	95	87	74	119
20	Курская	228	205	230	183	123	130	707	785	125	113	188	154	165	129	116	120
21	Лифляндская	196	164	159	207	150	186	243	267	186	185	201	202	204	212	179	246
22	Минская	187	178	156	137	349	399	408	394	135	152	163	123	119	110	247	233
23	Могилевская	133	133	111	120	300	298	242	285	106	101	119	94	85	77	167	173
24	Московская	305	367	318	355	168	256	499	775	174	229	283	365	221	344	188	248
25	Нижегородская	177	200	171	177	98	108	384	492	102	101	169	184	161	167	125	119
26	Новгородская	166	148	80	68	467	699	104	118	129	178	121	137	95	117	346	396
27	Одонецкая	51	64	45	53	64	67	75	108	37	32	48	56	46	47	48	56
28	Оренбургская	155	130	127	93	211	264	288	299	103	87	129	124	125	90	178	206
29	Орловская	123	135	128	145	234	304	279	314	108	106	136	108	115	119	195	213
30	Пензенская	117	132	113	114	208	273	283	334	86	92	130	102	101	101	193	237
31	Пермская	318	316	329	309	359	322	343	353	33							

№ №	Губерніи. Gouvernements.	75—76		76—77		77—78		78—79		79—80	
		Ages.		Ages.		Ages.		Ages.		Ages.	
		м. h.	ж. f.	м. h.	ж. f.	м. h.	ж. f.	м. h.	ж. f.	м. h.	ж. f.
1	2	159	160	161	162	163	164	165	166	167	168
1	Архангельская	45	68	32	42	29	46	33	45	35	47
2	Астраханская	90	72	89	67	76	76	82	71	79	74
3	Бессарабская	126	90	75	51	121	88	66	59	308	323
4	Виленская	195	172	101	79	119	89	120	95	292	299
5	Витебская	125	106	108	98	102	89	108	101	109	119
6	Владимирская	235	275	188	195	210	180	202	230	127	238
7	Вологодская	207	212	142	142	159	132	139	170	82	125
8	Волынская	279	222	173	101	164	121	146	121	243	207
9	Воронежская	438	347	159	116	196	126	164	109	276	279
10	Вятская	423	458	201	176	180	179	204	221	239	251
11	Гродненская	148	127	131	125	112	113	110	112	116	120
12	Донск. Войска области	270	280	281	271	283	281	271	282	267	282
13	Екатеринославская	236	179	213	170	219	183	270	187	254	170
14	Казанская	291	327	113	109	129	121	109	109	179	244
15	Калужская	217	270	93	81	101	145	137	159	164	223
16	Кіевская	292	213	202	134	265	194	174	118	498	460
17	Ковенская	194	188	110	73	183	129	115	98	513	611
18	Костромская	205	302	138	167	112	170	155	162	186	259
19	Курляндская	129	138	80	75	82	81	100	88	89	103
20	Курская	551	491	117	100	114	77	151	114	78	54
21	Лифляндская	213	202	204	193	150	203	132	198	143	173
22	Минская	234	225	133	93	129	92	222	214	244	239
23	Могилевская	160	154	85	76	80	71	96	64	203	180
24	Московская	406	543	193	285	159	221	219	322	100	204
25	Нижегородская	292	380	131	126	101	107	154	184	90	80
26	Новгородская	115	136	98	84	147	157	54	82	396	582
27	Оловецкая	58	66	39	39	30	46	44	37	22	32
28	Оренбургская	224	226	117	114	156	93	151	139	212	206
29	Орловская	179	173	163	163	178	155	179	163	172	170
30	Пензенская	220	218	66	77	109	91	88	70	159	181
31	Пермская	344	334	343	328	348	318	340	316	302	357
32	Подольская	387	269	207	146	210	122	167	118	300	268
33	Полтавская	191	182	182	176	173	177	178	169	180	113
34	Псковская	152	136	68	82	64	65	47	65	91	84
35	Рязанская	296	328	156	120	136	140	131	116	168	248
36	Самарская	344	390	164	147	156	150	148	155	309	333
37	С.-Петербургская	148	288	106	213	149	261	104	203	172	300
38	Саратовская	339	409	129	119	133	130	128	118	312	343
39	Симбирская	137	135	135	133	138	129	136	130	139	128
40	Смоленская	112	119	114	121	111	118	113	122	110	116
41	Таврическая	208	182	231	183	251	178	161	155	163	164
42	Тамбовская	433	476	142	132	159	148	192	187	393	394
43	Тверская	355	458	143	184	100	100	169	179	56	75
44	Тульская	214	218	120	129	108	101	138	109	74	65
45	Уфимская	324	340	133	113	180	138	142	97	197	303
46	Харьковская	277	283	132	108	177	113	182	139	405	461
47	Херсонская	272	258	270	256	266	254	265	256	305	282
48	Черниговская	219	244	104	96	113	101	91	95	186	177
49	Эгладская	83	72	65	75	73	95	45	66	46	90
50	Ярославская	106	166	108	168	104	169	106	165	112	164
ВСЕГО		11.738	12.147	7.063	6.651	7.344	6.863	7.178	7.084	9.895	11.000
Въ т. числѣ:	Въ главнѣйш. дор.	836	1.033	608	761	607	765	540	737	613	912
	„ прочихъ „	654	721	456	437	445	464	435	459	627	761
	„ уѣздахъ „	10.248	10.393	5.999	5.453	6.292	5.634	6.203	5.888	8.655	9.327

№ №		80—85		85—90		90—95		95—100		Свыше 100 лѣтъ. Au-dessus de 100 ans.		Неизвѣст-ныхъ лѣтъ. Age inconnu.		В С Е Г О. T O T A L.		
		Ages.		Ages.		Ages.		Ages.		Ages.		Ages.		Ages.		
		м. h.	ж. f.	м. h.	ж. f.	м. h.	ж. f.	м. h.	ж. f.	м. h.	ж. f.	м. h.	ж. f.	м. h.	ж. f.	Итого.
1	2	169	170	171	172	173	174	175	176	177	178	179	180	181	182	183
1	Архангельская	108	166	43	77	9	20	6	8	—	—	—	—	6.043	5.362	11.405
2	Астраханская	368	374	132	140	30	40	13	12	2	5	—	—	18.494	15.421	33.915
3	Бессарабская	344	254	225	178	99	64	47	50	19	30	36	24	28.891	25.881	54.772
4	Виленская	432	338	296	250	143	116	84	59	25	36	—	—	10.198	17.424	36.622
5	Витебская	449	364	151	129	45	41	14	6	2	1	—	—	18.667	16.678	35.345
6	Владимирская	647	587	107	111	35	31	6	8	1	—	—	—	30.949	28.617	59.566
7	Вологодская	351	422	186	206	34	54	6	10	—	—	—	—	25.642	23.418	49.060
8	Волынская	616	463	283	178	120	90	70	46	24	16	—	—	42.983	38.976	81.959
9	Воронежская	772	756	373	339	135	135	41	49	6	13	88	15	55.811	52.001	107.812
10	Вятская	777	840	282	322	83	106	31	24	8	16	1	4	59.710	56.337	116.047
11	Гродненская	420	337	179	143	39	42	3	13	4	4	—	—	16.707	15.428	32.135
12	Донск. Войска области	813	823	605	639	249	253	69	63	12	13	—	—	53.088	48.406	101.494
13	Екатеринославская	741	511	430	270	138	118	47	44	18	28	—	—	46.010	38.111	84.121
14	Казанская	472	587	230	212	94	108	50	43	10	12	—	—	35.983	35.342	71.325
15	Калужская	235	312	101	135	32	43	9	15	—	2	—	—	25.454	23.556	49.010
16	Кіевская	703	498	340	234	107	69	60	32	16	11	—	—	57.817	50.686	108.503
17	Ковенская	543	566	397	374	174	160	52	48	13	17	—	—	17.287	16.213	33.500
18	Костромская	409	579	186	235	58	101	24	26	4	5	—	—	25.177	23.821	48.998
19	Курляндская	306	445	180	290	89	134	22	57	11	19	11	12	6.027	5.638	11.665
20	Курская	697	602	349	247	171	126	54	48	30	25	—	—	43.292	39.908	83.200
21	Лифляндская	512	707	225	339	38	101	5	26	4	—	125	91	13.642	12.186	25.828
22	Минская	583	452	232	164	80	73	30	25	11	9	—	—	28.602	25.886	54.488
23	Могилевская	359	328	166	140	96	89	35	36	16	12	—	—	23.190	21.164	44.354
24	Московская	605	916	260	408	59	215	25	100	—	47	319	162	50.373	43.410	93.785
25	Нижегородская	540	658	250	320	106	85	44	55	7	9	59	14	34.229	31.451	65.680
26	Новгородская	312	421	176	282	55	73	46	77	—	—	—	—	23.547	20.750	44.297
27	Оловецкая	106	165	47	79	14	21	6	11	—	—	49	35	7.250	6.575	13.825
28	Оренбургская	323	454	235	206	102	115	62	56	34	25	—	—	42.517	39.049	81.566
29	Орловская	195	227	90	105	53	58	31	30	3	—	—	—	40.007	36.497	76.504
30	Пензенская	420	464	182	198	87	87	34	50	9	12	53	21	30.952	28.639	59.591
31	Пермская	1.189	1.229	749	861	419	532	111	115	65	56	—	—	70.339	65.147	135.486
32	Подольская	713	520	389	258	149	108	93	48	35						

№ п/п	Губернии. Gouvernements.	Возрасты. Ages.		1—3 м.		3—6 м.		6—12 м.		1—2 г.	
		До 1 мѣсяца. Au-dessous.		1—3 м.		3—6 м.		6—12 м.		1—2 а.	
		м. h.	ж. f.	м. h.	ж. f.	м. h.	ж. f.	м. h.	ж. f.	м. h.	ж. f.
1	Архангельская	662	518	580	515	575	428	612	534	546	442
2	Астраханская	1.455	1.276	1.035	854	1.283	1.023	1.842	1.622	1.631	1.570
3	Бессарабская	2.323	1.669	1.309	1.088	1.584	1.443	3.896	3.417	3.222	2.928
4	Виленская	469	378	424	311	380	299	562	469	622	595
5	Витебская	1.215	836	935	760	987	780	1.475	1.200	1.398	1.262
6	Владимирская	4.062	3.103	2.980	2.585	2.970	2.554	3.624	3.285	3.005	2.804
7	Вологодская	3.496	2.837	3.355	2.790	2.736	2.215	2.441	2.004	1.459	1.385
8	Волынская	4.491	3.108	2.551	1.926	2.174	1.700	3.163	2.750	3.140	3.005
9	Воронежская	6.267	4.758	5.092	3.925	5.767	4.876	7.571	6.508	6.260	5.895
10	Вятская	7.112	5.593	6.083	5.144	6.070	4.998	8.124	6.809	6.126	5.739
11	Гродненская	884	751	840	724	842	743	1.419	1.182	1.443	1.349
12	Донск. Войска область.	5.527	4.430	3.961	3.324	4.046	3.301	5.762	5.249	5.339	5.021
13	Екатеринославская	3.675	3.201	3.668	3.173	3.667	3.199	3.651	3.217	3.582	3.160
14	Казанская	2.656	2.084	1.720	1.678	2.091	2.077	3.535	3.172	2.621	2.311
15	Калужская	2.797	2.109	2.548	2.086	2.728	2.409	3.369	3.075	3.234	2.980
16	Киевская	7.064	5.158	3.845	2.747	3.712	2.830	5.759	4.701	4.761	4.194
17	Ковенская	45	23	55	50	46	29	34	30	22	25
18	Костромская	2.683	2.288	2.569	2.170	2.730	2.294	3.095	2.754	2.370	2.150
19	Курляндская	37	28	26	14	23	15	30	21	18	16
20	Курская	5.250	4.147	4.673	3.789	4.068	3.384	5.206	4.437	4.392	4.177
21	Лифляндская	187	132	91	65	119	79	133	133	98	96
22	Минская	2.502	2.145	1.741	1.501	1.789	1.382	2.490	1.886	2.590	2.228
23	Могилевская	2.205	1.742	1.763	1.389	1.724	1.509	2.658	2.175	2.327	2.144
24	Московская	4.668	3.687	4.682	4.136	4.884	4.121	5.738	5.026	4.696	4.411
25	Нижегородская	5.160	3.983	3.868	3.275	3.459	2.953	4.271	3.878	3.132	3.051
26	Новгородская	2.737	2.123	2.180	1.813	2.310	1.855	2.916	2.520	1.506	1.342
27	Олонская	817	674	898	760	749	603	808	682	565	497
28	Оренбургская	4.048	3.127	3.221	2.756	3.470	3.005	5.151	4.553	3.989	4.008
29	Орловская	5.641	5.058	5.088	4.544	4.702	4.049	4.166	3.599	3.062	2.694
30	Пензенская	4.362	3.372	3.499	2.833	3.391	2.885	4.039	3.488	2.869	2.771
31	Пермская	7.210	6.022	7.507	6.434	6.403	5.266	7.504	6.809	2.356	2.175
32	Подольская	4.896	3.435	2.460	1.918	1.920	1.578	2.901	2.347	2.976	2.710
33	Полтавская	4.869	3.541	2.682	2.148	2.401	1.944	3.650	3.105	3.538	3.171
34	Псковская	1.754	1.337	1.695	1.379	2.011	1.674	2.481	2.141	2.020	1.926
35	Рязанская	2.911	2.250	2.730	2.300	4.921	2.583	4.416	3.904	3.660	3.434
36	Самарская	6.857	5.354	4.871	4.001	5.683	4.765	8.137	7.157	6.557	6.540
37	С.-Петербургская	2.771	2.208	2.112	1.752	2.686	2.324	3.853	3.460	3.335	3.220
38	Саратовская	4.788	3.692	4.472	3.595	5.022	4.390	6.829	5.896	5.318	5.169
39	Симбирская	4.326	3.618	3.615	3.321	3.332	3.085	3.606	3.465	2.322	2.244
40	Смоленская	3.439	2.682	3.525	2.982	3.979	3.471	4.639	4.199	3.873	3.529
41	Таврич.ская	1.351	1.074	1.325	1.010	1.420	1.103	1.665	1.504	1.576	1.500
42	Тамбовская	6.301	4.258	5.426	4.302	6.088	5.228	7.530	6.663	5.636	5.728
43	Тверская	3.679	2.777	3.191	2.657	3.107	2.468	4.030	3.504	4.417	4.026
44	Тульская	2.710	2.271	2.239	1.888	2.548	2.104	3.867	3.070	3.663	3.127
45	Уфимская	2.671	2.079	2.038	1.688	2.189	1.815	2.696	2.641	1.964	1.846
46	Харьковская	4.328	3.314	2.771	2.057	2.813	2.505	4.157	3.454	4.282	3.719
47	Херсонская	3.912	2.899	2.806	2.360	2.574	2.165	3.396	3.129	4.522	4.049
48	Черниговская	4.038	2.767	2.786	2.139	2.777	2.243	3.953	3.462	3.454	3.272
49	Эстляндская	41	21	30	33	25	28	32	27	32	32
50	Ярославская	2.777	2.095	2.104	1.793	1.839	1.583	1.966	1.737	1.423	1.363
	ВСЕГО	170.126	132.032	135.665	112.482	138.814	115.160	178.848	156.110	146.949	137.030
	Старообрядцевъ	1.300	1.190	1.259	1.183	1.206	1.112	1.456	1.433	1.311	1.163
	Римско-Католиковъ	3.257	2.412	2.932	2.380	3.180	2.571	4.569	3.645	4.595	3.900
	Протестантовъ	2.959	2.459	1.686	1.300	1.539	1.261	2.325	1.975	2.388	2.193
	Армяно-Григоріанъ	31	18	23	20	21	26	46	24	44	32
	Буддеевъ	2.031	1.243	1.516	836	1.514	919	2.840	1.685	2.980	1.847
	Магометанъ	3.737	3.033	3.234	2.405	3.698	2.774	5.497	4.856	6.659	6.488
	Идолюповловниковъ	78	50	80	68	74	61	134	100	230	153
	Прочихъ вѣроисповѣд.	28	11	13	12	14	14	15	14	22	10

		2—3		3—4		4—5		5—6		6—7		7—8		8—9		9—10	
		м. h.	ж. f.	м. h.	ж. f.	м. h.	ж. f.	м. h.	ж. f.	м. h.	ж. f.	м. h.	ж. f.	м. h.	ж. f.	м. h.	ж. f.
1	223	225	86	122	70	80	67	50	42	34	25	23	27	31	29	1	
2	807	673	489	433	335	303	230	218	134	110	109	95	100	90	96	78	
3	1.153	1.075	731	672	430	395	393	364	205	201	160	194	142	148	156	127	
4	255	248	157	127	88	114	65	79	62	49	33	39	29	35	23	4	
5	747	755	413	403	244	279	200	185	190	190	148	141	100	87	51	70	
6	1.392	1.254	717	719	539	563	437	431	293	289	183	179	147	143	127	123	
7	715	685	483	432	379	347	283	232	183	163	121	121	100	123	89	109	
8	1.787	1.701	1.023	996	663	742	532	536	441	405	302	341	256	244	212	238	
9	2.794	2.832	1.730	1.720	1.267	1.212	972	930	628	613	400	356	340	310	292	274	
10	2.214	2.149	1.157	1.143	852	887	566	583	453	466	275	243	255	260	228	215	
11	724	773	679	714	659	751	165	168	168	157	173	162	199	164	139	108	
12	2.521	2.488	1.640	1.752	1.226	1.253	465	440	462	440	462	440	467	437	468	440	
13	2.566	2.034	1.917	1.392	1.597	1.571	563	478	460	390	480	370	390	300	410	344	
14	1.535	1.563	1.291	1.074	881	815	551	564	405	440	383	381	242	114	169	177	
15	1.191	1.128	488	477	288	337	221	233	139	148	119	98	75	79	83	83	
16	2.550	2.167	1.599	1.535	1.127	1.101	846	854	468	489	428	439	317	341	317	293	
17	13	10	8	9	8	6	3	7	3	1	1	3	—	2	2	17	
18	894	895	500	505	392	383	262	273	227	203	142	131	125	116	99	88	
19	10	5	6	2	—	2	6	2	1	—	3	—	4	1	2	19	
20	2.131	2.094	1.214	1.224	795	860	557	583	471	478	281	247	245	226	191	167	
21	53	42	43	17	25	23	20	24	18	27	16	19	14	12	4	12	
22	1.422	1.140	713	627	486	511	357	327	251	281	193	193	157	159	128	117	
23	1.090	1.014	515	593	389	394	271	269	192	198	147	144	85	114	91	117	
24	1.631	1.517	781	739	547	500	335	356	292	285	164	159	145	150	123	109	
25	1.376	1.435	766	732	506												

5. Умершіе по возрастамъ (православные).

№	Губерніи. Gouvernements.	Возрасты. Ages.									
		10—11		11—12		12—13		13—14		14—15	
		м. л.	ж. ф.	м. л.	ж. ф.	м. л.	ж. ф.	м. л.	ж. ф.	м. л.	ж. ф.
1	2	29	30	31	32	33	34	35	36	37	38
1	Архангельская	16	10	16	21	17	16	23	17	11	11
2	Астраханская	81	60	60	42	55	38	30	22	29	14
3	Бессарабская	99	96	131	124	99	98	103	139	123	126
4	Виленская	17	26	17	21	18	18	14	17	25	21
5	Витебская	42	50	38	42	40	40	32	38	52	56
6	Владимирская	69	105	70	81	57	72	59	62	68	48
7	Вологодская	104	100	100	83	90	86	75	71	64	70
8	Волынская	177	209	198	150	159	177	144	169	113	159
9	Воронежская	240	206	214	193	195	175	138	168	153	204
10	Вятская	186	156	134	137	116	135	95	120	93	105
11	Гродненская	81	70	40	72	51	62	73	50	51	55
12	Донск. Войска область	199	199	197	200	203	191	198	196	203	198
13	Екатеринославская	283	250	200	165	180	140	165	125	170	127
14	Кавказская	161	129	120	109	81	101	70	69	65	103
15	Калужская	52	56	55	47	34	52	39	36	38	39
16	Кіевская	193	195	261	253	197	197	154	254	182	247
17	Ковенская	1	—	—	—	—	—	—	—	—	—
18	Костромская	75	86	67	58	73	56	59	65	48	47
19	Курляндская	2	2	—	—	—	—	—	—	—	—
20	Курская	162	153	124	113	143	122	111	95	103	106
21	Лифляндская	9	8	8	5	9	10	7	8	7	8
22	Минская	144	126	78	105	85	94	100	89	74	102
23	Могилевская	65	71	55	71	74	77	46	71	56	75
24	Московская	107	112	74	73	92	80	73	48	65	76
25	Нижегородская	103	95	75	78	69	104	54	56	48	69
26	Новгородская	64	75	82	81	57	62	68	81	66	80
27	Олонецкая	22	30	31	25	22	20	30	31	17	16
28	Оренбургская	111	81	68	77	72	70	62	68	58	54
29	Орловская	124	107	81	105	84	92	59	87	73	92
30	Пензенская	116	122	82	90	78	84	67	84	58	83
31	Пермская	308	360	292	310	250	280	228	250	161	195
32	Подольская	174	170	152	173	153	174	149	160	109	173
33	Полтавская	190	180	166	159	150	148	148	151	154	199
34	Псковская	66	69	44	63	42	58	34	48	31	58
35	Рязанская	88	85	76	87	66	73	63	64	51	72
36	Самарская	177	136	145	147	157	135	133	111	125	116
37	С.-Петербургская	109	88	86	94	101	87	104	53	129	85
38	Саратовская	120	110	113	114	101	98	78	85	76	92
39	Симбирская	65	68	66	66	69	67	62	68	67	63
40	Смоленская	60	57	59	54	55	52	61	59	59	54
41	Таврическая	119	116	124	106	123	110	115	112	123	118
42	Тамбовская	155	192	170	146	133	151	124	149	203	123
43	Тверская	96	82	85	60	86	78	53	52	63	55
44	Тудьская	113	104	89	80	80	78	69	70	64	72
45	Уфимская	65	56	62	56	45	47	43	50	40	53
46	Харьковская	149	171	171	150	141	167	120	156	160	162
47	Херсонская	212	207	202	197	204	206	193	210	203	215
48	Черниговская	112	114	84	81	107	133	104	110	54	89
49	Эстляндская	4	1	6	2	2	1	2	2	1	1
50	Ярославская	51	52	54	51	49	55	52	53	45	53
	ВСЕЮ	5.538	5.403	4.922	4.817	4.564	4.651	4.083	4.350	4.033	4.421
	Старообрядцевъ	134	131	108	120	114	107	115	96	134	130
	Римско-Католиковъ	209	210	198	214	182	220	154	220	149	199
	Протестантовъ	161	129	122	150	122	113	94	135	110	128
	Армяно-Григоріанъ	3	3	1	—	2	4	2	1	1	1
	Иудеевъ	155	118	152	115	126	90	134	125	138	136
	Магометанъ	340	345	325	348	301	337	258	343	212	313
	Идоноклонниковъ	12	13	10	6	8	15	6	12	8	18
	Прочихъ вѣрновѣд.	—	—	—	2	2	1	2	1	1	2

5. Décès par âge (orthodoxes).

№	Губерніи. Gouvernements.	Возрасты. Ages.															
		15—16		16—17		17—18		18—19		19—20		20—21		21—22		22—23	
		м. л.	ж. ф.	м. л.	ж. ф.	м. л.	ж. ф.	м. л.	ж. ф.	м. л.	ж. ф.	м. л.	ж. ф.	м. л.	ж. ф.	м. л.	ж. ф.
39	40	41	42	43	44	45	46	47	48	49	50	51	52	53	54	№	
1	Архангельская	15	8	16	21	18	18	31	17	28	20	32	12	25	19	27	1
2	Астраханская	56	61	50	48	61	52	45	48	71	36	68	70	50	61	56	2
3	Бессарабская	120	130	116	126	163	161	113	139	149	207	115	110	140	168	119	3
4	Виленская	10	15	14	19	27	27	31	27	16	26	32	14	18	17	14	4
5	Витебская	35	55	30	50	32	48	31	51	39	64	47	57	44	55	38	5
6	Владимирская	67	66	80	80	78	74	73	74	94	71	92	107	75	99	86	6
7	Вологодская	99	94	71	104	90	82	87	86	75	85	94	98	101	120	97	7
8	Волынская	156	203	154	227	188	222	204	218	161	259	184	203	166	173	137	8
9	Воронежская	161	197	116	186	144	203	143	175	157	231	143	212	150	198	147	9
10	Вятская	101	131	114	154	137	172	118	147	146	185	132	207	159	168	117	10
11	Гродненская	50	61	52	61	50	63	54	51	54	55	52	54	53	61	53	11
12	Донск. Войска область	206	214	201	207	204	206	200	206	212	217	208	209	207	214	202	12
13	Екатеринославская	240	210	250	196	190	170	181	155	190	149	235	208	220	190	242	13
14	Кавказская	72	90	99	118	103	152	94	165	79	139	96	185	93	166	77	14
15	Калужская	37	44	45	52	36	47	43	44	50	44	62	47	63	57	53	15
16	Кіевская	183	303	219	286	307	359	239	290	291	347	275	230	265	331	292	16
17	Ковенская	—	1	1	—	1	—	1	—	1	2	4	2	16	1	23	17
18	Костромская	52	54	72	75	66	68	54	65	76	73	82	70	64	71	65	18
19	Курляндская	4	—	2	3	2	1	8	5	2	1	—	1	5	3	2	19
20	Курская	107	115	108	151	133	148	120	154	117	113	131	220	121	110	133	20
21	Лифляндская	5	7	6	5	12	4	3	5	15	6	11	12	10	8	15	21
22	Минская	72	89	71	90	99	120	90	100	104	115	104	134	108	117	95	22
23	Могилевская	74	67	68	70	93	105	72	74	89	122	83	85	77	98	73	23
24	Московская	95	81	102	109	146	99	174	143	180	118	216	151	189	152	247	24
25	Нижегородская	57	65	53	73	63	79	68	82	57	77	92	93	68	74	71	25
26	Новгородская	85	76	85	94	100	75	91	70	99	98	100	74	102	78	91	26
27	Олонецкая	18	19	27	31	29	25	29	23	26	31	36	19	41	26	32	27
28	Оренбургская	57	62	63	52	68	84	87	98	69	89	97	103	101	100	86	28
29	Орловская	82	87	86	92	126	123	137	144	177	162	190	187	204	211	189	29
30	Пензенская	55	56	60	92	77	82	57	88	63	113	72	80	71	98	56	30
31	Пермская	275	316	315	420	420	505	680	410	686	430	471	465	449	480	431	31
32	Подольская	137	208	155	230	177	243	201	249	178	246	202	210	199	209	221	32
33	Полтавская	180	220	177	207	179	201	170	199	182	245	178	197	173	180	169	33
34	Псковская	32	47	52	49	46	59	55	50	56	55	73	70	62	53	59	34
35	Рязанская	70	90	66	107	75	116	74	118	65	116	76	114	66	111	70	35
36	Самарская	96	110	103	119	117	155	138	169	131	158	172	169	148	147	147	36
37	С.-Петербургская	135	98	219	117	257	170	297	152	302	180	382	191	323	146	372	37
38	Саратовская	83	99	67	96	82	131	91	122	121	168	139	160	118	131	89	38
39	Симбирская	74	97	75	91	74	94	78	91	72	101	82	93	87	93	85	39
40	Смоленская	55	62	56	59	53	66	57	59	56	65	67	62	63	58	68	40
41	Таврическая	110	107	97	76	138	92	141	107	128	114	111	100	114	111	100	41
42	Тамбовская	96	160	100	150	118	168										

№	Возрасты. Ages.	23—24		24—25		25—26		26—27		27—28	
		Губерніи. Gouvernements.		м. h.	ж. f.	м. h.	ж. f.	м. h.	ж. f.	м. h.	ж. f.
		2	3								
1	Архангельская	39	25	28	29	25	26	26	24	30	18
2	Астраханская	55	58	59	65	69	70	60	64	58	60
3	Бессарабская	111	117	122	144	98	104	75	84	92	123
4	Виленская	16	25	28	24	26	32	16	15	26	18
5	Витебская	42	54	55	56	47	48	50	44	45	45
6	Владимирская	75	101	76	99	86	112	95	100	98	111
7	Вологодская	84	98	87	94	95	111	97	95	104	106
8	Волынская	130	165	163	194	152	170	138	170	139	160
9	Воронежская	147	211	152	264	160	214	118	181	157	214
10	Вятская	150	181	151	156	180	208	159	164	171	189
11	Гродненская	45	32	50	18	53	56	54	52	56	44
12	Донск. Войска область	206	207	215	198	224	229	220	223	223	224
13	Екатеринославская	189	175	228	159	261	201	250	210	230	180
14	Казанская	39	146	88	226	101	213	67	141	68	141
15	Калужская	49	46	51	69	49	61	65	53	53	67
16	Кіевская	251	261	230	291	218	228	219	225	243	257
17	Ковенская	22	2	14	4	2	2	1	3	1	4
18	Костромская	60	84	89	91	58	86	61	70	93	82
19	Курляндская	7	3	3	2	7	8	1	3	1	3
20	Курская	99	182	109	126	158	200	107	127	124	161
21	Лифляндская	30	9	26	15	16	3	9	6	8	8
22	Минская	70	120	100	111	85	130	86	111	84	108
23	Могилевская	64	74	81	93	82	113	83	84	69	88
24	Московская	235	146	194	150	236	161	217	143	280	183
25	Нижегородская	72	80	66	83	90	102	81	75	99	121
26	Новгородская	84	76	113	79	96	65	106	82	100	84
27	Оловенная	17	26	34	28	34	30	27	31	30	38
28	Оренбургская	77	102	86	109	91	106	106	84	84	92
29	Орловская	202	231	209	218	229	204	154	185	191	187
30	Пензенская	61	90	69	106	61	111	59	84	96	108
31	Пермская	420	475	483	459	460	502	410	490	395	474
32	Подольская	178	170	178	223	169	198	144	174	172	176
33	Полтавская	157	165	147	146	140	159	142	152	137	149
34	Псковская	49	63	59	57	82	73	66	73	62	66
35	Рязанская	64	109	60	145	73	152	73	124	80	119
36	Самарская	129	154	135	173	145	205	135	150	143	186
37	С-Петербургская	376	185	310	195	327	169	337	221	339	198
38	Саратовская	83	152	131	153	103	155	112	135	142	184
39	Симбирская	80	94	81	93	86	103	88	105	84	101
40	Смоленская	65	63	71	64	68	60	69	62	67	59
41	Таврическая	89	77	94	96	113	102	114	113	96	108
42	Тамбовская	124	179	125	226	167	193	164	175	178	190
43	Тверская	81	92	51	71	85	89	73	67	87	93
44	Тульская	86	82	76	78	88	101	88	77	66	88
45	Уфимская	52	63	61	70	70	86	65	64	64	86
46	Харьковская	176	182	150	243	159	234	196	197	181	190
47	Херсонская	212	219	225	218	187	200	179	206	185	202
48	Черниговская	100	113	116	137	97	123	90	93	104	115
49	Эстляндская	4	2	4	3	3	—	2	3	4	4
50	Ярославская	63	61	64	60	66	65	68	67	62	65
	ВСЕГО	5.316	5.827	5.597	6.207	5.779	6.365	5.430	5.677	5.706	6.072
Среды по:	Старообрядцы	90	94	91	93	103	95	84	81	89	99
	Р.-мско-Католиковъ	234	233	232	265	242	220	211	193	222	252
	Протестантовъ	211	175	200	189	166	169	176	144	197	160
	Армяно-Григоріанъ	2	3	4	2	2	1	2	1	1	2
	Гудеевъ	126	129	132	155	120	140	131	116	133	114
	Магометанъ	327	355	314	533	314	550	267	410	298	420
	Идопоклонниковъ	14	20	13	15	12	32	20	18	17	12
	Прочіихъ вѣроисповѣд.	3	1	3	—	4	1	3	4	1	1

№	28—29		29—30		30—31		31—32		32—33		33—34		34—35		35—36	
	Губерніи. Gouvernements.		м. h.	ж. f.	м. h.	ж. f.	м. h.	ж. f.	м. h.	ж. f.	м. h.	ж. f.	м. h.	ж. f.	м. h.	ж. f.
	65	66														
1	27	31	29	19	25	17	24	18	24	17	19	37	23	23	24	1
2	64	57	72	81	69	60	58	51	60	50	57	49	72	56	71	62
3	51	65	106	185	39	67	85	98	60	89	59	59	124	174	96	106
4	23	23	20	15	29	39	12	30	21	15	22	23	22	31	32	40
5	42	47	51	52	40	46	37	42	35	44	39	45	40	54	45	50
6	75	87	75	111	90	96	78	79	99	79	84	101	92	77	92	108
7	100	106	72	73	113	118	88	84	99	101	96	84	95	108	108	123
8	143	156	169	197	158	189	141	149	135	138	124	145	155	158	165	162
9	121	172	170	277	193	279	110	149	126	150	109	134	188	264	215	267
10	149	206	134	154	194	255	100	108	153	166	129	169	148	191	225	293
11	55	44	54	30	66	71	62	64	64	61	72	64	52	46	66	62
12	227	226	221	230	217	209	215	203	216	208	218	206	222	206	233	211
13	195	177	215	173	220	208	212	180	187	165	189	130	219	99	220	207
14	63	125	73	133	112	182	47	60	71	110	84	105	71	160	93	162
15	52	41	52	55	70	62	42	40	53	47	43	47	70	64	92	78
16	145	158	247	330	134	135	171	199	150	171	152	138	250	286	185	232
17	2	1	3	3	3	1	2	—	2	2	—	2	—	1	1	—
18	69	80	67	69	79	78	71	71	89	79	58	67	75	80	81	88
19	3	1	3	2	2	—	3	—	2	—	3	—	2	1	3	1
20	120	140	71	59	202	348	74	67	117	131	118	96	76	87	239	302
21	6	7	13	9	12	10	17	8	12	6	19	5	13	11	18	15
22	61	121	86	137	98	172	61	70	57	98	58	76	104	120	115	131
23	55	72	94	144	83	98	52	56	66	66	52	66	91	106	87	94
24	257	178	203	121	381	228	182	118	310	155	304	172	233	141	418	215
25	98	87	61	59	117	136	66	44	95	74	64	78	57	73	143	128
26	85	56	136	133	46	32	81	61	88	61	64	56	175	129	96	55
27	33	38	23	21	15	43	20	21	17	22	28	27	20	22	38	32
28	90	94	84	98	117	117	60	60	86	96	81	89	85	88	114	105
29	129	172	167	173	159	193	112	191	121	169	109	129	216	217	127	157
30	60	71	71	97	93	133	53	73	62	61	66	78	97	119	110	122
31	390	425	439	528	375	410	280	320	306	285	290	260	125	303	256	391
32	122	146	149	226	166	172	111	130	123	136	99	121	146	161	153	181
33	135	140	139	173	125	166	120	160	117	155	110	147	114	123	140	185
3																

5. Умершие по возрастамъ (православные).

№	Губерніи. Gouvernements.	Возрасты. Ages.									
		36—37		37—38		38—39		39—40		40—41	
		м. h.	ж. f.	м. h.	ж. f.	м. h.	ж. f.	м. h.	ж. f.	м. h.	ж. f.
1	Архангельская	24	16	22	19	23	25	43	20	27	33
2	Астраханская	65	60	60	54	69	57	75	55	72	47
3	Бессарабская	55	72	103	101	46	69	203	68	63	63
4	Виленская	25	25	21	26	21	30	33	35	32	38
5	Витебская	41	48	40	46	43	44	56	56	50	41
6	Владимирская	90	99	86	95	99	85	102	107	144	125
7	Вологодская	104	90	107	100	103	88	94	94	124	127
8	Волынская	127	133	162	143	124	143	181	238	214	203
9	Воронежская	118	135	173	184	153	154	249	332	257	335
10	Вятская	162	210	167	221	198	202	169	203	232	325
11	Гродненская	72	62	63	62	64	64	50	62	68	62
12	Донск. Войска область	238	210	232	212	231	204	236	210	228	200
13	Екатеринославская	240	210	207	205	180	157	226	156	219	166
14	Казанская	72	65	57	108	51	78	43	114	116	170
15	Калужская	49	50	77	60	70	65	81	95	124	106
16	Кievская	178	186	195	238	141	151	361	359	137	165
17	Ковенская	4	1	3	1	2	2	1	3	3	2
18	Костромская	71	80	101	77	69	75	91	94	112	99
19	Курляндская	4	1	7	1	1	1	1	1	1	1
20	Курская	93	114	103	130	154	147	78	78	347	392
21	Лифляндская	77	5	16	8	12	6	18	4	21	9
22	Минская	11	74	82	96	92	80	117	141	148	193
23	Могилевская	47	48	67	87	74	66	109	137	97	107
24	Московская	277	150	326	159	378	214	269	148	515	296
25	Нижегородская	68	66	96	72	123	104	84	75	175	172
26	Новгородская	94	60	108	71	66	42	247	149	57	35
27	Олонеккая	28	22	28	35	13	14	27	16	34	42
28	Оренбургская	86	97	123	107	105	93	98	112	128	146
29	Орловская	198	167	168	166	159	95	157	149	121	121
30	Пензенская	69	87	78	70	60	62	116	124	99	114
31	Пермская	622	485	690	520	559	512	651	547	400	352
32	Подольская	128	132	145	126	133	124	186	185	183	188
33	Полтавская	138	181	133	176	130	170	123	186	148	165
34	Псковская	52	36	68	57	58	52	60	61	113	100
35	Рязанская	95	96	99	103	94	98	106	110	162	133
36	Самарская	165	142	177	162	152	159	223	214	207	231
37	С.-Петербургская	350	169	348	161	382	200	346	202	426	225
38	Саратовская	107	104	125	123	123	104	153	209	208	197
39	Симбирская	79	82	82	83	79	83	85	83	92	81
40	Смоленская	82	65	86	77	80	78	85	69	96	79
41	Таврическая	147	136	126	131	141	138	171	148	133	152
42	Тамбовская	141	132	175	154	155	137	199	209	273	146
43	Тверская	88	56	80	59	95	95	83	70	94	151
44	Тульская	81	103	93	96	124	123	79	84	209	157
45	Уфимская	70	52	66	57	80	67	82	65	91	89
46	Харьовская	140	160	173	178	147	146	212	247	238	233
47	Херсонская	174	192	170	188	170	190	180	201	198	190
48	Черниговская	80	84	81	86	64	94	119	180	131	136
49	Эстляндская	4	3	4	4	2	5	2	1	6	4
50	Ярославская	90	80	96	81	92	83	98	86	89	70
	ВСЕГО	5.620	5.133	6.095	5.578	5.784	5.275	6.858	6.744	7.467	7.014
Сверхъ того:	Старообрядцевъ	87	84	100	82	100	89	124	124	120	112
	Римско-Католиковъ	216	183	244	197	213	178	387	425	314	340
	Протестантовъ	194	162	197	155	222	148	166	126	218	153
	Армяно-Григоріанъ	1	—	2	—	2	3	3	1	3	3
	Иудеевъ	125	136	127	157	130	120	158	175	137	138
	Магометавъ	209	229	231	268	234	254	327	404	360	434
	Идопоклонниковъ	10	10	14	10	17	9	14	14	23	25
Прочихъ вѣроисповѣд.	3	1	1	—	2	3	2	—	2	3	

5. Décès par âge (orthodoxes).

№	Возрасты. Ages.																№
	41—42		42—43		43—44		44—45		45—46		46—47		47—48		48—49		
	м. h.	ж. f.	м. h.	ж. f.	м. h.	ж. f.	м. h.	ж. f.	м. h.	ж. f.	м. h.	ж. f.	м. h.	ж. f.	м. h.	ж. f.	
1	27	17	36	23	30	9	46	19	35	10	26	16	54	20	36	24	1
2	75	45	70	41	72	43	69	56	87	50	90	53	89	48	80	50	2
3	92	112	90	64	78	39	191	160	117	56	81	64	138	91	58	57	3
4	23	18	33	24	29	18	46	39	49	39	19	20	24	20	29	28	4
5	51	43	49	40	48	42	50	43	53	41	55	44	50	42	52	41	5
6	107	87	108	113	112	95	117	98	140	105	136	71	114	95	110	90	6
7	102	93	123	99	105	105	127	99	148	135	127	104	137	102	125	96	7
8	144	137	153	138	155	116	185	212	229	192	142	148	148	151	165	138	8
9	125	144	145	156	115	110	267	247	251	242	167	133	174	174	182	152	9
10	130	140	190	169	185	139	174	167	329	292	170	157	229	182	276	215	10
11	63	62	66	62	62	62	65	63	76	73	74	60	76	71	75	71	11
12	227	202	228	198	221	201	233	198	265	207	259	208	266	208	267	205	12
13	213	162	210	164	218	160	219	169	217	166	220	168	216	164	219	170	13
14	56	45	77	78	93	99	79	111	133	152	64	48	53	93	76	64	14
15	62	42	85	54	76	51	114	82	149	98	94	57	120	60	96	62	15
16	220	207	172	168	158	179	352	316	178	172	181	182	305	224	183	164	16
17	—	—	2	2	4	—	4	1	4	—	8	3	2	1	2	6	17
18	89	81	97	86	100	80	118	80	164	105	103	64	110	72	115	87	18
19	2	1	2	—	—	5	2	—	4	1	3	2	4	2	1	19	19
20	102	105	166	148	126	123	94	73	356	369	148	109	142	125	189	156	20
21	10	7	22	8	20	8	16	8	17	14	12	6	13	7	20	10	21
22	83	80	99	196	75	69	138	144	151	116	104	79	107	100	102	85	22
23	66	68	100	69	79	71	128	112	120	109	89	62	78	74	73	71	23
24	233	115	340	201	337	150	287	138	537	276	330	179	310	157	389	191	24
25	65	40	106	85	119	97	75	61	181	130	92	76	84	93	160	121	25
26	118	72	94	69	98	51	251	149	111	54	123	74	138	88	90	56	26
27	30	17	35	19	21	21	26	19	27	26	38	23	34	18	32	8	27
28	70	57	109	81	76	55	141	100	137	112	105	73	145	73	121	78	28
29	180	115	190	144	117	97	178	131	197	141	151	124	151	130	134	117	29
30	69	60	79	67	71	64	99	107	145	123	82	78	100	61	93	67	30
31	395	350	399	345	392	348	407	365	316	308	310	305	327	302	316	310	31
32	142	126	152	130	131	115	229	191	220	190	160	134	185	153	167	147	32
33	151	170	150	172	146	169	153	175	185	180	182	175	179	177	180	179	33
34	60	43	68	49	74	46	103	63	145	89	78	56	76	64	93	56	34
35	94	85	108	95	107	65	114	111	180	129	105	67	129	94	102	104	35
36	139	118	156	157	152	111	247	150	246	181	180	152	209	143	209	147	36
37	281	131	382	197	316	133	387	182	435	206	335	152	367	154	555	197	37
38	82	84	135	98	107	84	232	163	216	183	116	98	179	114	180	110	38
39	93	85	93	83	93	84	94	74	123	85	124	85	117	83	125	85	39
40	95	79	97	75	93	78	101	77	105	84	104	87	107	83	104	87	40
41	138	154	183	164	167	160	168	146	169	173	171	157	172	151	168	168	41
42	132	139	194	143	144	116	146	187	276	214	164	142	234	163	208	363	42
43	81	46	101	53	100	50	221	75	100	68	127	51	116	78	112	59	43
44																	

5. Умершие по возрастамъ (православные).

№	Губернии. Gouvernements.	Возрасты. Ages.									
		49—50		50—51		51—52		52—53		53—54	
		м. h.	ж. f.	м. h.	ж. f.	м. h.	ж. f.	м. h.	ж. f.	м. h.	ж. f.
1	Архангельская	107	108	109	110	111	112	113	114	115	116
2	Астраханская	42	14	54	28	20	18	30	23	35	22
3	Бессарабская	102	55	93	50	90	51	84	48	80	50
4	Вилевская	253	262	86	55	104	88	95	55	84	68
5	Вятская	47	34	39	41	23	23	35	17	13	23
6	Владимирская	58	43	54	49	52	44	56	48	53	46
7	Вологодская	136	105	155	121	117	106	149	111	142	125
8	Вольнская	114	92	199	136	118	118	145	120	145	114
9	Воронежская	225	272	254	240	174	161	171	154	156	168
10	Вятская	271	303	298	350	186	192	194	190	194	173
11	Гродненская	191	186	316	339	191	146	262	228	233	203
12	Донск. Войска область	75	71	85	84	72	60	74	71	72	73
13	Екатеринославская	257	203	256	197	257	202	274	193	256	198
14	Казанская	212	168	214	165	211	163	215	164	210	162
15	Калужская	103	35	147	96	92	60	109	76	89	74
16	Киевская	133	105	164	123	67	82	112	87	101	65
17	Ковенская	448	456	192	169	266	242	255	200	216	228
18	Костромская	3	3	3	2	4	1	4	1	2	—
19	Курляндская	122	76	150	113	107	89	136	115	118	92
20	Курская	—	2	—	—	5	1	—	—	2	2
21	Лифляндская	100	95	405	491	103	98	195	128	141	184
22	Минская	22	10	26	15	16	5	16	13	15	7
23	Могилевская	138	158	147	184	86	88	98	72	79	91
24	Московская	141	110	125	114	67	76	71	55	57	61
25	Нижегородская	304	134	584	381	270	146	394	222	356	199
26	Новгородская	129	78	222	184	87	73	160	118	125	101
27	Олонецкая	285	199	84	45	142	99	127	59	117	70
28	Оренбургская	49	16	48	41	25	11	35	20	37	29
29	Орловская	125	106	151	112	100	65	129	64	88	77
30	Пензенская	156	166	178	134	138	157	170	142	143	134
31	Пермская	149	148	185	190	104	81	96	82	98	94
32	Подольская	309	308	330	290	332	285	329	287	326	289
33	Полтавская	249	260	262	267	186	166	227	169	198	164
34	Псковская	186	173	167	190	160	187	156	189	159	190
35	Рязанская	79	82	169	146	60	42	76	67	77	65
36	Самарская	157	123	232	194	107	91	140	122	122	106
37	С.-Петербургская	241	249	277	246	160	130	193	134	194	146
38	Саратовская	389	171	401	226	304	95	335	174	267	146
39	Симбирская	251	234	271	199	160	105	181	122	138	104
40	Смоленская	129	82	126	93	130	96	131	96	132	91
41	Таврич. ская	109	87	121	110	118	107	121	111	124	110
42	Тамбовская	171	164	182	149	164	142	167	154	142	130
43	Тверская	304	280	343	291	203	145	202	127	203	185
44	Тульская	183	119	99	54	141	97	166	88	177	78
45	Уфимская	115	79	194	161	114	126	129	110	117	117
46	Харьковская	108	76	114	78	54	47	82	68	78	49
47	Херсонская	303	266	295	311	127	159	167	167	126	129
48	Черниговская	200	184	198	179	207	177	206	179	209	177
49	Эстляндская	176	188	155	191	104	116	97	114	129	130
50	Ярославская	1	2	3	2	3	—	1	—	1	1
	ВСЕГО	8.154	6.913	8.952	7.706	6.224	5.130	7.089	5.436	6.474	5.409
	Старообрядцевъ	165	154	136	141	90	106	112	116	108	96
	Римско-Католикъ	530	607	376	343	215	163	293	206	281	175
	Протестантовъ	201	160	271	198	244	179	242	180	251	198
	Армяно-Григоріанъ	4	1	6	2	2	2	4	3	3	1
	Иудеевъ	230	207	171	174	150	125	182	133	174	151
	Магометанъ	341	355	434	418	239	171	247	187	309	192
	Идолопоклонниковъ	20	24	21	17	12	3	12	8	16	6
	Прочихъ вѣроисповѣд.	1	1	6	—	2	1	—	—	3	2

5. Décès par âge (orthodoxes).

№	Губернии. Gouvernements.	Возрасты. Ages.															
		54—55		55—56		56—57		57—58		58—59		59—60		60—61		61—62	
		м. h.	ж. f.	м. h.	ж. f.	м. h.	ж. f.	м. h.	ж. f.	м. h.	ж. f.	м. h.	ж. f.	м. h.	ж. f.	м. h.	ж. f.
1	Архангельская	117	118	119	120	121	122	123	124	125	126	127	128	129	130	131	132
2	Астраханская	30	32	33	25	38	27	36	29	22	34	34	41	49	45	43	36
3	Бессарабская	69	50	87	54	82	56	85	50	90	58	90	53	87	60	89	62
4	Вилевская	203	168	128	106	88	75	109	85	78	60	361	382	111	85	130	111
5	Вятская	51	40	44	28	35	33	35	42	25	32	67	47	45	76	18	26
6	Владимирская	59	57	64	68	62	69	60	70	66	66	68	72	75	90	77	94
7	Вологодская	157	132	174	111	147	125	134	124	117	124	152	134	238	254	140	154
8	Вольнская	162	113	183	157	179	137	171	138	167	136	131	134	230	295	130	147
9	Воронежская	212	234	238	234	206	206	194	217	194	189	336	448	349	460	195	221
10	Вятская	317	288	330	337	254	221	263	239	191	159	413	501	433	520	163	194
11	Гродненская	257	255	365	379	274	284	281	240	289	300	281	312	480	732	219	283
12	Донск. Войска область	83	73	102	103	94	104	104	101	111	103	108	108	112	114	103	90
13	Екатеринославская	244	194	264	231	263	227	269	231	273	232	248	230	299	264	297	267
14	Казанская	212	163	230	170	235	175	234	186	236	189	229	211	230	207	232	204
15	Калужская	130	84	160	146	95	55	114	101	109	85	120	123	216	240	59	82
16	Киевская	130	112	209	169	124	120	136	121	118	122	177	186	269	278	100	95
17	Ковенская	402	385	318	283	245	221	276	255	172	192	593	800	264	229	273	329
18	Костромская	2	—	1	—	3	3	3	3	4	—	2	1	4	—	4	1
19	Курляндская	134	112	189	171	138	137	130	147	151	136	154	162	228	228	145	117
20	Курская	2	1	5	2	2	—	2	2	1	2	—	1	3	—	1	19
21	Лифляндская	122	115	400	498	173	180	170	178	214	195	120	110	627	766	122	132
22	Минская	20	7	19	14	17	16	22	14	17	21	13	9	16	19	23	15
23	Могилевская	131	129	145	120	102	106	107	98	113	97	157	230	245	300	99	118
24	Московская	134	139	137	133	99	76	92	83	84	78	234	218	186	204	96	106
25	Нижегородская	333	166	473	318	356	259	366	233	329	268	228	206	600	631	180	184
26	Новгородская	129	96	234	209	174	135	141	113	137	158	130	77	318	353	101	91
27	Олонецкая	242	146	132	96	116	84	155	95	101	61	375	397	83	79	132	118
28	Оренбургская	33	48	53	47	36	30	48	30	31	39	42	36	84	64	37	26
29	Орловская	153	112	191	142	145	99	134	67	115	63	168	154	199	176	79	65
30	Пензенская	186	152	253	235	141	125	200	123	144	150	212	205	175	166	149	163
31	Пермская	172	157	200	190	136	91	123	116	104	98	211	199	209	296	125	82
32	Подольская	342	295	459	387	450	385	465	380	468	379	453	403	395	340	392	332
33	Полтавская	256	251	248	284	206	195	231	195	210	179	319	392	369	392	224	222
34	Псковская	151	192	208	250	210	254	212	257	208	260	217	252	225	270	230	265
35	Рязанская	87	78	157	122	83	68	101	64	90	84	115	97	237	267	88	72
36	Самарская	183	154	221	181	137	103	165	132	144	111	206	251	294	329	163	137
37	С.-Петербургская	269	234	312	290	204	142	196	160	215	142	312	304	337	385	361	156
38	Саратовская	306	160	374	218	275	172	233	173	213	164	272	248	257	268	168	140
39	Симбирская	234	227	336	243	155	158	170	113	152	117	293	327	398	463	142	103
40	Смоленская	126	97	132	113	135	111	130	114	134	116	127	119	146	142	146	142
41	Таврич. ская	124	107	147	138	145	136	152	135	143	139	148	137				

5. Умершие по возрастамъ (православные).

№	Губернии. Gouvernements.	Возрасты. Ages.									
		62—63		63—64		64—65		65—66		66—67	
		м. л.	ж. ф.	м. л.	ж. ф.	м. л.	ж. ф.	м. л.	ж. ф.	м. л.	ж. ф.
1	Архангельская	46	35	45	37	39	44	55	35	37	40
2	Астраханская	86	64	91	60	92	70	88	64	86	61
3	Бессарабская	119	89	96	70	300	323	91	80	103	73
4	Виленская	38	35	22	32	35	47	53	44	25	32
5	Витебская	79	92	80	93	74	102	80	82	81	80
6	Владимирская	167	198	164	201	203	214	223	259	174	191
7	Вологодская	176	189	186	182	218	197	200	253	182	196
8	Волынская	193	216	213	203	323	350	345	323	238	197
9	Воронежская	214	214	164	188	381	429	382	426	205	189
10	Вягская	330	324	287	345	322	348	459	624	239	293
11	Гродненская	112	111	114	113	123	113	103	107	103	101
12	Донск. Войска область	298	250	299	270	295	258	293	256	296	252
13	Екатеринославская	237	210	240	212	245	203	251	220	249	218
14	Казанская	91	80	64	65	145	111	171	188	94	70
15	Калужская	110	122	99	131	217	221	240	279	117	120
16	Кievская	295	296	271	283	501	634	266	249	264	249
17	Ковенская	3	2	1	—	3	2	5	1	2	2
18	Костромская	169	166	174	171	158	187	214	285	137	173
19	Курляндская	1	1	2	2	3	6	1	3	3	—
20	Курская	213	199	187	171	125	132	590	622	138	141
21	Лифляндская	19	14	21	12	14	22	25	33	19	24
22	Минская	113	130	117	117	185	207	192	211	126	111
23	Мгилевская	93	88	96	83	203	199	168	173	108	100
24	Московская	314	323	299	296	233	298	476	585	243	272
25	Нижегородская	164	161	160	166	114	128	309	327	131	109
26	Новгородская	120	113	108	113	338	332	105	97	170	158
27	Олонецкая	44	32	50	51	40	53	56	60	46	46
28	Оренбургская	115	79	84	66	163	146	191	178	130	80
29	Орловская	173	150	195	198	199	226	193	225	189	200
30	Пензенская	131	119	105	112	190	220	219	228	104	89
31	Пермская	389	330	391	328	395	329	300	290	280	285
32	Подольская	241	242	230	224	324	377	327	349	235	250
33	Полтавская	231	272	235	270	239	269	245	280	241	278
34	Псковская	83	91	89	104	93	116	153	186	93	101
35	Рязанская	156	173	128	136	224	253	294	287	155	135
36	Самарская	223	175	189	160	316	309	336	312	172	153
37	С.-Петербургская	197	171	187	170	223	266	196	214	189	217
38	Саратовская	164	138	159	143	322	267	388	358	167	111
39	Симбирская	149	143	147	145	143	139	168	155	168	160
40	Смоленская	164	180	168	176	162	184	162	166	162	165
41	Таврическая	173	132	186	135	165	124	183	144	159	148
42	Тамбовская	178	180	163	154	363	377	413	407	166	180
42	Тверская	179	189	189	180	165	135	371	414	131	148
44	Тульская	159	159	157	167	199	154	224	209	161	156
45	Уфимская	93	79	72	61	120	95	162	143	78	78
46	Харьковская	202	206	155	130	285	298	356	344	150	197
47	Херсонская	244	256	241	254	259	292	264	260	262	256
48	Черниговская	158	187	132	163	216	292	245	303	164	147
49	Эстляндская	5	5	5	2	—	—	7	5	5	1
50	Ярославская	141	162	150	160	137	167	156	198	159	193
	ВСЕГО	7.792	7.572	7.405	7.305	9.831	10.225	10.994	11.541	7.336	7.226
	Старообрядцевъ	126	132	125	127	149	149	141	154	110	106
	Римско-Католиковъ	302	263	263	214	535	502	436	393	326	268
	Протестантовъ	287	284	300	295	375	336	428	413	386	352
	Армяно-Григоріанъ	3	1	—	2	3	2	3	1	2	2
	Иудеевъ	262	228	263	218	349	376	301	298	232	188
	Магометанъ	365	234	387	232	474	380	526	443	309	213
	Идопоклонниковъ	11	6	10	10	16	8	28	21	15	9
	Прочихъ вѣроисповѣд.	1	2	4	1	—	1	1	3	—	11

5. Décès par âge (orthodoxes).

№	Губернии. Gouvernements.	Возрасты. Ages.															
		67—68		68—69		69—70		70—71		71—72		72—73		73—74		74—75	
		м. л.	ж. ф.	м. л.	ж. ф.	м. л.	ж. ф.	м. л.	ж. ф.	м. л.	ж. ф.	м. л.	ж. ф.	м. л.	ж. ф.	м. л.	ж. ф.
1	Архангельская	38	41	37	41	47	48	45	64	39	53	48	69	34	51	38	52
2	Астраханская	80	60	90	65	70	68	65	70	60	64	64	68	62	70	72	60
3	Бессарабская	130	108	72	49	417	409	93	81	129	107	95	62	74	73	223	235
4	Виленская	46	31	45	41	59	55	60	42	26	23	29	20	21	28	30	36
5	Витебская	85	81	82	83	87	84	75	69	70	66	71	67	74	68	73	69
6	Владимирская	157	191	210	211	182	217	267	281	183	197	204	231	197	215	198	233
7	Вологодская	172	193	157	203	153	196	262	398	201	187	177	179	165	179	155	195
8	Волынская	240	262	198	195	376	380	386	366	177	158	171	137	163	108	198	165
9	Воронежская	242	218	157	146	439	521	461	555	180	174	177	197	168	143	367	354
10	Вягская	322	366	256	295	275	375	613	871	199	224	240	291	259	234	266	260
11	Гродненская	93	105	94	83	73	61	94	104	102	101	92	93	92	82	86	83
12	Донск. Войска область	291	251	297	251	287	257	269	266	266	266	266	267	263	265	275	272
13	Екатеринославская	252	222	250	219	249	213	250	205	252	201	256	200	254	202	259	205
14	Казанская	97	123	97	97	135	165	239	300	63	73	86	112	108	99	144	145
15	Калужская	144	167	137	108	185	280	242	303	67	108	118	112	92	77	182	220
16	Кievская	273	300	212	173	593	796	223	251	292	297	232	231	229	163	471	436
17	Ковенская	2	—	—	3	1	4	4	3	2	—	1	3	—	—	—	2
18	Костромская	194	178	164	187	165	194	291	370	126	183	163	181	142	187	163	185
19	Курляндская	2	—	—	—	—	—	3	1	—	2	3	4	—	2	1	—
20	Курская	225	202	227	181	123	125	705	784	124	107	184	154	163	129	116	118
21	Лифляндская	32	16	26	27	19	16	43	42	16	17	22	25	21	16	19	29
22	Минская	138	138	118	113	237	295	323	297	109	116	124	87	88	82	174	151
23	Мгилевская	110	122	87	88	265	263	207	242	93	88	93	82	71	65	120	130
24	Московская	282	352	308	341	163	242	478	745	166	218	270	355	212	330	177	238
25	Нижегородская	172	196	167	171	96	108	366	478	99	98	162	179	158	159	123	118
26	Новгородская	166	147	79	67	458	680	100	116	127	175	119	135	93	115	340	391
27	Олонецкая	50	62	44	51	63	66	75	108	36	32	48	56	45	46	48	55
28	Оренбургская	111	104	89	77	163	205	204	224	75	73	79	100	85	72	137	160
29	Орловская	123	135	128	145	234	303	279	314	106	106	136	108	114	119	194	211
30	Пензенская	113	126	108	108	190	262	267	322	83	89	120	99	96	98	185	230
31	Пермская	275	280	289	276	319	293	300	314	295	305	290	302	296	301	303	315
32	Подольская	296	246	199	214	400	466	405	476	219	179	219	168	167	140	283	240
33	Полтавская	239	277	242	280	235	276	215	222	210	220	214	217	208	225	217	223
34	Псковская	115	105	93	95	133	139	272	314	83	85	87	90	69	71	94	102
35	Рязанская	164	160	125	160	236	337	289	410	124	162	152	153	153	167	243	291
36	Самарская	199	172	122	101	322	377	370	497	127	117	119	118	120	98	241	291
37	С.-Петербургская	192	224	139	175	237	394	147	306	137	176	115	200	92	169	187	322
38	Саратовская	203	150	153	102	336	465	452	541	116	123	181	139	141	110	278	348
39	Симбирская	165	157	169	164	167	146	157	134	161	129	147	144	158	131	158	123
40	Смоленская	159	164	164	168	162	166	152	181	147	179	149	178	152	182	151	179
41	Таврическая																

№	Губернии. Gouvernements.	Возрасты. Ages.									
		75—76		76—77		77—78		78—79		79—80	
		м. л.	ж. ф.	м. л.	ж. ф.	м. л.	ж. ф.	м. л.	ж. ф.	м. л.	ж. ф.
1	Архангельская	159	160	161	162	163	164	165	166	167	168
2	Астраханская	44	66	30	41	27	45	32	44	34	46
3	Бессарабская	63	55	66	53	50	58	51	50	56	56
4	Виленская	100	71	57	37	105	72	49	283	278	278
5	Витебская	42	30	22	14	25	11	36	19	30	30
6	Владимирская	65	50	48	45	45	42	50	46	44	53
7	Вологодская	229	269	183	190	204	176	197	225	124	233
8	Волынская	206	208	177	142	159	129	139	168	82	125
9	Воронежская	202	152	111	72	113	73	102	62	153	122
10	Вятская	436	346	159	115	196	126	164	108	274	278
11	Гродненская	411	446	187	158	168	169	200	208	197	206
12	Донск. Войска область	101	93	103	105	85	91	93	91	83	82
13	Екатеринославская	253	266	269	255	266	269	255	264	251	263
14	Казанская	223	165	200	160	201	170	263	172	241	158
15	Калужская	204	235	49	55	70	66	44	66	112	137
16	Киевская	212	264	90	77	99	144	137	158	164	221
17	Ковенская	249	188	170	116	228	173	146	102	426	403
18	Костромская	—	—	1	—	3	1	4	2	5	—
19	Курляндская	204	298	137	164	111	169	155	162	178	251
20	Курская	7	4	6	2	2	2	1	2	—	1
21	Лифляндская	547	485	117	99	113	77	150	113	76	51
22	Минская	28	26	34	27	22	25	22	28	19	21
23	Могилевская	162	163	102	63	94	69	192	191	173	164
24	Московская	132	117	73	62	67	54	80	54	173	158
25	Нахотгородская	387	520	187	271	149	209	213	304	95	194
26	Новгородская	277	363	125	122	96	98	148	176	89	75
27	Олонецкая	114	127	98	82	143	152	51	81	391	569
28	Оренбургская	57	66	39	38	30	45	43	36	22	31
29	Орловская	156	159	81	92	114	71	108	107	169	177
30	Пензенская	179	172	161	163	178	153	178	163	170	169
31	Пермская	216	211	65	74	108	88	82	69	150	177
32	Подольская	302	290	305	285	307	280	309	279	251	291
33	Полтавская	305	212	170	123	170	100	135	99	233	183
34	Псковская	180	171	172	165	165	167	169	160	167	103
35	Рязанская	142	132	64	78	62	60	41	59	84	79
36	Самарская	295	328	155	119	136	140	131	115	167	247
37	С.-Петербургская	281	318	122	107	125	119	124	108	265	293
38	Саратовская	112	237	70	158	118	201	66	155	149	257
39	Симбирская	310	380	108	98	108	103	116	104	287	305
40	Смоленская	118	116	115	115	119	108	114	109	124	107
41	Таврическая	109	117	112	118	107	116	109	117	108	115
42	Тамбовская	155	131	179	135	195	126	113	111	122	125
43	Тверская	427	468	141	132	155	146	190	185	389	389
44	Тульская	355	458	143	184	98	100	169	175	56	75
45	Уфимская	214	216	120	128	107	101	137	108	73	65
46	Харьковская	151	160	59	62	78	71	74	55	92	143
47	Херсонская	274	282	129	106	172	111	178	137	405	459
48	Черниговская	257	243	255	241	251	239	250	241	290	267
49	Эстляндская	214	240	99	95	111	97	89	92	178	163
50	Ярославская	8	5	2	1	4	6	2	—	4	3
	ВСЕГО	106	166	108	168	104	169	106	165	111	164
	Сверхъ того:	9.821	10.285	5.774	5.513	5.963	5.587	6.014	5.895	7.813	8.562
	Старообрядцевъ	152	169	97	121	117	107	127	127	182	224
	Римско-Католиковъ	512	447	310	216	380	301	303	277	970	1.100
	Протестантовъ	450	474	394	424	360	459	315	423	296	400
	Армяно-Грвгорианъ	4	2	1	1	4	3	3	4	3	4
	Иудеевъ	331	287	187	142	199	148	169	137	293	289
	Магометавъ	450	457	288	223	302	242	256	213	313	398
	Идопокловниковъ	18	25	12	11	15	6	10	6	24	21
	Прочихъ вѣроисповѣд.	—	1	—	—	—	—	1	2	1	2

№	Возрасты. Ages.										Свыше 100 лѣтъ. Au-dessus de 100 ans.	Неизвѣст- ныхъ лѣтъ. Age inconnu.	В С Е Г О. T O T A L.			
	80—85		85—90		90—95		95—100		100—105				105—110		Итого.	
	м. л.	ж. ф.	м. л.	ж. ф.	м. л.	ж. ф.	м. л.	ж. ф.	м. л.	ж. ф.			м. л.	ж. ф.	м. л.	ж. ф.
1	169	170	171	172	173	174	175	176	177	178	179	180	181	182	183	
1	103	161	41	75	9	19	6	8	—	—	—	—	5.940	5.276	11.216	
2	283	296	100	109	20	29	10	10	2	5	—	—	14.891	12.665	27.556	
3	298	197	191	150	84	55	37	40	14	23	24	15	24.746	22.394	47.140	
4	95	64	40	33	22	18	8	6	5	3	—	—	5.412	4.860	10.272	
5	200	138	65	46	10	8	—	—	—	—	—	—	12.152	11.064	23.216	
6	634	576	103	109	34	30	5	7	11	—	—	—	30.225	27.977	58.202	
7	345	416	185	203	32	53	6	10	—	1	—	—	25.560	23.308	48.868	
8	422	263	143	87	73	46	23	24	10	5	—	—	34.394	31.635	66.029	
9	769	750	367	335	135	135	41	48	6	13	87	14	55.501	51.722	107.223	
10	734	802	276	315	81	101	29	23	2	8	1	4	55.809	52.483	108.292	
11	313	206	106	84	18	23	—	1	—	—	—	—	14.049	13.180	27.229	
12	769	776	583	615	236	236	62	59	11	12	—	—	51.081	46.383	97.464	
13	708	478	410	250	125	105	40	35	15	22	—	—	43.561	35.967	79.528	
14	263	353	149	72	77	84	38	33	10	11	—	—	25.330	25.282	50.612	
15	233	308	101	133	32	43	9	13	—	2	—	—	24.692	22.740	47.432	
16	583	428	297	200	95	60	53	28	14	9	—	—	51.510	46.066	97.576	
17	9	3	5	3	2	1	1	1	—	—	—	—	489	293	782	
18	406	577	175	293	58	100	24	25	4	5	—	—	24.845	23.554	48.399	
19	3	3	4	5	3	2	—	—	—	—	—	—	341	215	556	
20	696	602	349	246	170	125	54	48	30	25	—	—	43.113	39.758	82.871	
21	73	83	35	44	9	12	2	3	—	—	23	13	2.150	1.726	3.876	
22	374	296	146	100	60	47	14	17	9	7	—	—	23.500	21.804	45.304	
23	281	259	140	108	78	67	27	31	11	9	—	—	20.767	19.215	39.982	
24	581	892	250	396	57	215	25	90	—	27	312	152	49.074	42.290	91.364	
25	517	627	225	294	100	84	43	53	6	7	50	13	33.147	30.468	63.615	
26	305	412	174	275	52	69	45	76	—	—	—	—	23.267	20.466	43.733	
27	106	165	47	78	14	21	6	11	—	—	49	35	7.199	6.534	13.733	
28	220	364	203	164	89	87	57	49	33	21	—	—	33.101	30.144	63.245	
29	195	225	89	105	53	58	31	30	3	—	—	—	39.965	36.456	76.421	
30	410	455	174	190	83	84	34	47	8	12	53	21	29.819	27.585	57.404	
31	1.060	1.090	698	729	387	492	95	88	56	45	—	—	65.039	59.937	124.976	
32	552	373	270	170	99	78	66	29	20	5	—	—	34.154	30.997	65.151	
33	590	458	308	256	75	63	15	10	5	2	—	—	36.237	33.998	70.235	
34	342	341	162	155	75	75	37	34	5	7	—	—	18.239	16.547	34.786	
35	528	602	202	250	74	102	26	31	4	7	—	—	32.899	29.757	62.656	
36	621	788	403	401	202	233	108	107	53	52	—	—	54.296	49.889	104.185	
37	331	597	156	311	44	111	22	52	7	19	352	88	37.668	30.158	67.826	
38	757	745	396	350	157	218	118	123	24	19	10	3	45.012	41.137	86.149	
39	354	334	143	126	67	84	39	53	15	12	—	—	28.514	26.292	54.806	
40	402	490	195	170	91	57	21	30	3	10	—	—	30.903	27.844	58.747	
41	172	157	96	86	101	68	25	18	13	4	—	—	20.627	17.890	38.517	
42	742	713	336	431	170	204	67	106	31	44	93	60	54.078	48.621	102.699	
43	594	858	303	363	101	161	36	55	3	10	—	—	33.350	30.055	63.405	
44	437															

Губерніи и мѣсяцы. Gouvernements et mois.	Возрасты. Ages.		1—3 м.		3—6 м.		Отъ 6 мѣс. до 1 года. De 6 m. à 1 a.		1—2		2—5		5—10	
	До 1 мѣсяца. Au-dessous d'un mois.		1—3 м.		3—6 м.		1—2		2—5		5—10			
	м. h.	ж. f.	м. h.	ж. f.	м. h.	ж. f.	м. h.	ж. f.	м. h.	ж. f.	м. h.	ж. f.	м. h.	ж. f.
1. Архангельская	2	3	4	5	6	7	8	9	10	11	12	13	14	15
1. Январь	45	40	39	24	46	29	40	36	46	34	28	35	20	15
2. Февраль	42	30	22	24	44	37	45	33	40	29	35	37	14	13
3. Мартъ	39	36	37	35	43	35	44	37	47	40	32	31	21	16
4. Апрель	52	40	31	25	40	28	69	55	45	31	26	37	13	16
5. Май	41	27	41	31	51	25	60	54	52	40	33	33	20	18
6. Июнь	59	42	32	38	50	38	69	48	53	45	31	37	19	18
7. Июль	66	51	55	56	61	48	58	65	61	49	32	39	12	15
8. Августъ	89	75	110	83	64	50	70	57	46	50	34	42	18	17
9. Сентябрь	61	46	67	56	45	34	35	38	43	25	31	29	11	12
10. Октябрь	54	37	55	49	32	31	31	26	22	32	36	31	11	10
11. Ноябрь	64	49	53	44	43	34	46	49	32	38	34	32	15	5
12. Декабрь	58	50	43	56	61	43	55	43	64	33	34	50	18	11
Итого	670	523	585	521	580	432	622	541	551	446	386	433	192	166
2. Астраханская	2	3	4	5	6	7	8	9	10	11	12	13	14	15
1. Январь	122	97	70	60	81	60	95	83	95	108	195	167	79	59
2. Февраль	118	92	60	32	107	60	111	76	88	94	136	105	66	46
3. Мартъ	129	87	68	47	89	72	158	100	112	85	157	119	65	57
4. Апрель	98	95	61	39	70	52	110	116	92	79	134	104	56	53
5. Май	113	68	73	56	95	74	164	132	107	91	141	104	54	60
6. Июнь	135	143	123	109	202	164	296	270	194	164	181	145	58	59
7. Июль	166	170	154	140	213	153	321	331	277	261	162	159	60	52
8. Августъ	176	135	137	106	126	121	222	220	248	259	175	147	60	53
9. Сентябрь	135	112	90	77	102	83	160	145	178	160	149	136	69	47
10. Октябрь	144	127	81	76	94	67	111	94	162	135	220	167	89	80
11. Ноябрь	127	118	131	101	121	80	149	104	199	178	241	189	94	77
12. Декабрь	122	108	122	98	112	114	163	128	174	178	241	219	84	85
Итого	1.585	1.352	1.170	941	1.412	1.100	2.060	1.799	1.926	1.792	2.132	1.761	834	728
3. Бебарская.	2	3	4	5	6	7	8	9	10	11	12	13	14	15
1. Январь	331	242	209	151	249	250	499	414	334	324	294	298	130	101
2. Февраль	247	206	114	122	215	189	459	403	323	276	237	227	92	104
3. Мартъ	251	201	135	105	186	150	446	405	307	300	277	270	118	114
4. Апрель	206	157	112	105	163	146	312	270	253	237	239	243	128	108
5. Май	172	128	107	92	128	130	273	242	203	192	188	186	106	106
6. Июнь	199	133	114	104	141	126	258	224	218	208	144	128	71	76
7. Июль	234	162	144	121	168	149	457	367	411	341	209	150	75	97
8. Августъ	226	183	123	95	138	138	479	420	498	429	238	190	87	83
9. Сентябрь	213	118	93	80	126	107	388	336	376	322	213	177	83	99
10. Октябрь	222	158	134	77	125	88	308	272	281	285	190	209	109	107
11. Ноябрь	203	147	98	82	108	58	233	230	221	187	222	205	110	98
12. Декабрь	207	142	112	81	137	90	251	187	219	203	232	188	138	114
Итого	2.711	1.977	1.495	1.215	1.884	1.621	4.363	3.770	3.644	3.304	2.683	2.471	1.247	1.207
4. Виленская.	2	3	4	5	6	7	8	9	10	11	12	13	14	15
1. Январь	102	79	86	65	95	74	160	110	206	172	159	174	95	87
2. Февраль	97	70	71	71	65	72	150	109	198	158	150	145	71	83
3. Мартъ	90	61	80	76	87	68	163	122	194	146	160	145	105	82
4. Апрель	89	58	84	51	61	73	123	102	150	145	120	131	64	48
5. Май	87	65	78	48	98	68	140	128	159	133	123	126	63	67
6. Июнь	92	63	96	87	115	101	144	119	162	144	140	120	81	57
7. Июль	129	92	119	94	152	124	185	138	167	145	136	131	71	50
8. Августъ	112	83	117	115	149	131	186	201	169	180	142	147	70	75
9. Сентябрь	100	72	96	63	73	70	125	118	142	116	122	139	60	57
10. Октябрь	103	88	78	66	69	51	126	90	160	140	154	141	53	64
11. Ноябрь	98	76	94	54	82	56	114	99	171	127	150	131	52	59
12. Декабрь	110	83	92	67	94	62	167	118	171	152	173	158	75	57
Итого	1.209	890	1.091	857	1.140	950	1.783	1.454	2.049	1.758	1.729	1.688	860	786

10—15		15—20		20—35		35—55		55—80		80 лѣтъ и выше. 80 ans et au-dessus.		Неизв. лѣтъ. Age inconnu.		ВСЕГО. TOTAL.		№	
10—15		15—20		20—35		35—55		55—80		80 лѣтъ и выше. 80 ans et au-dessus.		Неизв. лѣтъ. Age inconnu.		ВСЕГО. TOTAL.			
м. h.	ж. f.	м. h.	ж. f.	м. h.	ж. f.	м. h.	ж. f.	м. h.	ж. f.	м. h.	ж. f.	м. h.	ж. f.	м. h.	ж. f.		Итого total.
16	17	18	19	20	21	22	23	24	25	26	27	28	29	30	31	32	
6	7	13	7	21	25	72	26	114	108	12	30	—	—	502	416	918	1
7	8	10	9	37	18	51	32	85	104	15	29	—	—	447	403	850	2
8	4	9	14	41	23	56	44	99	102	22	33	—	—	498	450	948	3
13	8	14	4	42	31	62	36	100	71	17	21	—	—	524	403	927	4
2	5	11	9	42	38	55	41	74	86	11	9	—	—	493	416	909	5
9	9	8	7	51	25	54	23	63	88	11	22	—	—	509	440	949	6
13	5	12	8	31	34	62	41	101	87	10	18	—	—	574	516	1.090	7
7	10	7	5	38	25	64	29	68	82	12	18	—	—	627	543	1.170	8
5	9	7	4	31	25	37	26	62	74	7	23	—	—	442	401	843	9
7	8	6	6	29	22	50	30	70	70	15	13	—	—	418	365	783	10
4	6	8	8	26	29	55	44	67	92	16	22	—	—	463	452	915	11
7	2	8	8	32	35	60	48	88	145	18	33	—	—	546	557	1.103	12
88	81	113	89	421	330	678	420	991	1.109	166	271	—	—	6.043	5.362	11.405	
23	19	30	35	107	114	152	134	271	177	59	49	—	—	1.379	1.162	2.541	1
20	27	28	36	95	108	167	98	237	159	48	45	—	—	1.281	978	2.259	2
26	27	32	40	126	130	189	126	262	212	42	53	—	—	1.455	1.155	2.610	3
31	21	33	33	123	126	193	124	320	196	50	46	—	—	1.371	1.084	2.455	4
35	23	25	30	116	120	163	94	175	237	32	34	—	—	1.293	1.123	2.416	5
35	24	35	28	113	103	172	100	203	258	45	38	—	—	1.792	1.505	3.297	6
30	21	47	32	120	108	177	106	154	150	42	39	—	—	1.923	1.722	3.645	7
28	25	44	27	105	94	169	115	180	101	46	43	—	—	1.716	1.446	3.162	8
30	22	39	34	98	108	167	128	192	134	31	45	—	—	1.440	1.231	2.671	9
35	17	39	39	117	105	186	129	203	131	47	57	—	—	1.528	1.224	2.752	10
43	23	38	36	130	110	181	133	225	164	50	65	—	—	1.729	1.378	3.107	11
28	23	34	32	108	101	170	120	176	150	53	57	—	—	1.587	1.413	3.000	12
364	272	424	402	1.358	1.327	2.086	1.407	2.598	1.969	545	571	—	—	18.494	15.421	33.915	
53	52	66	85	159	199	282	249	444	440	87	63	4	3	3.141	2.871	6.012	1
50	47	65	77	133	153	274	214	431	389	73	63	3	—	2.716	2.470	5.186	2
56	75	70	89	165	211	261	248	422	387	65	46	3	3	2.762	2.604	5.366	3
57	75	78	77	159	183	267	211	353	344	66	58	2	3	2.395	2.217	4.612	4
52	68	76	87	139	163	215											

Губернии и мѣсяцы. Gouvernements et mois.	Возрасты. Ages.		1—3 м.		3—6 м.		Отъ 6 мѣ. до 1 года. De 6 m. à 1 a.		1—2		2—5		5—10	
	До 1 мѣсяца. Au-dessous d'un mois.		1—3 м.		3—6 м.									
	м. h.	ж. f.	м. h.	ж. f.	м. h.	ж. f.	м. h.	ж. f.	м. h.	ж. f.	м. h.	ж. f.	м. h.	ж. f.
1. Витебск.	123	82	72	71	108	82	198	170	226	195	232	224	141	105
2. Февраль	138	79	71	54	100	93	188	131	210	200	226	222	131	119
3. Мартъ	123	97	73	75	99	83	196	150	201	187	231	206	121	98
4. Апрель	108	82	92	84	110	91	217	143	212	175	203	170	83	94
5. Май	108	60	102	71	122	87	195	154	196	166	195	168	94	92
6. Июнь	108	72	105	77	125	87	205	152	187	157	162	176	89	71
7. Июль	115	76	106	85	114	98	139	114	146	130	108	134	63	60
8. Августъ	118	87	134	100	80	106	148	127	117	114	106	106	47	57
9. Сентябрь	124	72	125	74	103	70	128	98	109	101	132	113	50	61
10. Октябрь	139	95	107	86	92	65	124	100	124	105	147	134	64	63
11. Ноябрь	120	84	85	86	130	107	154	113	158	127	178	161	82	69
12. Декабрь	142	110	142	87	177	100	199	152	160	120	184	199	56	70
Итого	1.466	996	1.214	950	1.360	1.069	2.091	1.604	2.046	1.777	2.104	2.013	1.021	959
6. Владимирск.	327	232	210	155	261	197	249	234	261	198	213	198	120	89
2. Февраль	306	211	169	156	207	192	273	237	230	207	191	207	94	94
3. Мартъ	285	246	219	178	246	200	359	323	264	275	272	264	105	97
4. Апрель	333	268	211	174	230	193	395	334	320	293	252	220	114	119
5. Май	311	225	214	204	246	217	354	350	296	288	251	246	86	121
6. Июнь	365	319	254	261	290	246	365	369	307	300	238	239	98	111
7. Июль	422	313	358	323	302	272	360	322	284	266	255	271	119	113
8. Августъ	499	362	455	363	300	306	337	332	237	213	264	213	112	109
9. Сентябрь	403	283	307	260	267	234	265	213	208	193	186	172	114	95
10. Октябрь	338	233	231	189	245	180	235	216	213	209	202	181	83	85
11. Ноябрь	289	237	207	174	208	198	238	206	214	211	187	192	83	84
12. Декабрь	274	242	213	205	236	177	279	223	237	216	195	191	84	76
Итого	4.152	3.171	3.048	2.642	3.038	2.612	3.709	3.359	3.071	2.869	2.706	2.594	1.212	1.193
7. Вологодск.	184	118	89	89	121	93	104	94	84	90	113	94	54	52
2. Февраль	167	152	95	104	122	85	162	134	118	92	130	137	56	53
3. Мартъ	233	162	151	80	150	115	229	169	133	121	136	153	75	54
4. Апрель	233	170	147	101	149	113	207	176	135	123	157	117	84	82
5. Май	248	180	188	133	183	118	197	141	96	107	113	107	63	84
6. Июнь	382	305	451	377	409	351	266	218	134	140	131	105	71	67
7. Июль	735	641	924	750	702	578	501	414	181	182	152	150	85	65
8. Августъ	537	478	580	541	379	325	323	285	201	178	143	164	57	53
9. Сентябрь	223	159	201	165	112	94	124	115	95	80	124	125	49	59
10. Октябрь	183	144	120	100	104	89	98	64	75	62	130	103	60	56
11. Ноябрь	166	159	165	133	97	104	83	64	84	83	112	96	63	56
12. Декабрь	205	169	250	219	208	153	150	135	124	130	139	115	64	67
Итого	3.496	2.837	3.361	2.792	2.736	2.218	2.444	2.009	1.460	1.388	1.580	1.466	781	748
8. Ярославск.	478	336	256	214	265	188	331	282	312	283	399	373	213	197
2. Февраль	481	321	272	212	219	178	370	263	314	295	392	376	181	192
3. Мартъ	416	311	252	195	236	148	377	271	360	309	409	346	230	204
4. Апрель	455	292	267	212	237	182	322	264	338	270	370	370	203	198
5. Май	337	187	227	186	192	190	285	237	260	228	272	260	159	177
6. Июнь	304	226	180	152	213	168	244	219	226	200	258	235	176	147
7. Июль	416	285	274	195	269	211	307	263	305	237	270	243	136	151
8. Августъ	466	356	317	207	224	196	411	384	333	365	323	331	201	187
9. Сентябрь	432	303	229	170	166	137	322	285	373	383	347	329	181	166
10. Октябрь	419	298	216	170	165	126	272	233	327	342	386	350	162	161
11. Ноябрь	458	337	255	184	195	136	315	281	340	302	450	413	201	168
12. Декабрь	450	335	301	222	243	160	324	275	386	328	424	433	179	229
Итого	5.112	3.589	3.046	2.319	2.622	2.020	3.880	3.257	3.874	3.542	4.300	4.069	2.222	2.177

10—15		15—20		20—35		35—55		55—80		80 лѣтъ и выше. 80 ans et au-dessus.		Неизв. лѣтъ. Age inconnu.		В С Е Г О. T O T A L.			№ N
м. h.	ж. f.	м. h.	ж. f.	м. h.	ж. f.	м. h.	ж. f.	м. h.	ж. f.	м. h.	ж. f.	м. h.	ж. t.	м. h.	ж. f.	итого. total.	
16	17	18	19	20	21	22	23	24	25	26	27	28	29	30	31	32	
43	34	36	40	94	113	163	137	281	363	74	57	—	—	1.791	1.673	3.464	1
34	40	26	67	110	94	159	138	293	349	69	58	—	—	1.755	1.644	3.399	2
33	25	23	47	103	101	177	166	375	337	71	66	—	—	1.826	1.638	3.464	3
34	31	33	38	113	139	178	161	331	282	66	52	—	—	1.780	1.542	3.322	4
27	42	30	40	107	108	157	138	258	258	34	25	—	—	1.625	1.409	3.034	5
25	20	19	46	81	92	142	93	197	173	38	35	—	—	1.483	1.251	2.734	6
29	22	33	29	88	86	103	107	181	139	34	29	—	—	1.259	1.109	2.368	7
24	20	17	22	87	95	97	90	180	132	32	23	—	—	1.187	1.079	2.266	8
18	13	10	21	82	88	103	109	187	170	40	30	—	—	1.211	1.020	2.231	9
15	22	20	21	64	74	120	110	244	263	49	39	—	—	1.309	1.177	2.486	10
27	30	19	34	67	98	170	160	334	332	66	69	—	—	1.590	1.470	3.060	11
31	27	27	33	104	114	200	190	341	406	88	58	—	—	1.851	1.666	3.517	12
340	326	293	438	1.100	1.202	1.769	1.599	3.202	3.204	661	541	—	—	18.667	16.678	35.345	
30	34	32	38	118	124	252	189	455	489	97	84	—	—	2.625	2.261	4.886	1
23	34	32	39	106	123	186	177	381	473	82	66	—	—	2.280	2.216	4.496	2
33	34	37	42	134	140	240	218	478	572	90	64	—	—	2.762	2.653	5.415	3
37	39	44	38	135	160	220	205	445	468	74	73	—	—	2.810	2.584	5.394	4
29	27	47	45	131	143	227	149	402	449	61	61	—	—	2.655	2.525	5.180	5
38	28	30	31	114	121	212	166	383	348	66	64	—	—	2.760	2.603	5.363	6
22	41	40	30	107	134	196	163	375	327	65	46	—	—	2.905	2.621	5.526	7
21	32	33	22	92	110	179	173	291	295	42	45	—	—	2.862	2.575	5.437	8
29	23	30	24	95	105	173	150	308	312	44	53	—	—	2.429	2.117	4.546	9
24	34	27	16	92	105	170	151	316	351	55	60	—	—	2.230	2.010	4.240	10
24	27	33	23	87	112	159	157	375	430	62	64						

Губерніи и мѣсяцы. Gouvernements et mois.	Возрасты. Ages.		До 1 мѣсяца. Au-dessous d'un mois.		1—3 м. 1—3 m.		3—6 м. 3—6 m.		Отъ 6 мѣс. до 1 года. De 6 m. à 1 a.		1—2		2—5		5—10		
	м. h.	ж. f.	м. h.	ж. f.	м. h.	ж. f.	м. h.	ж. f.	м. h.	ж. f.	м. h.	ж. f.	м. h.	ж. f.	м. h.	ж. f.	
9. Воронежская.	1. Январь	369	286	294	242	492	405	574	494	539	495	491	468	219	231		
	2. Февраль	416	284	282	186	442	387	596	426	447	443	355	401	186	169		
	3. Мартъ	416	344	260	211	425	350	558	484	443	386	345	336	165	166		
	4. Апрель	395	309	290	238	414	363	595	454	414	351	337	308	135	154		
	5. Май	376	292	356	272	451	332	592	540	379	371	311	361	164	132		
	6. Июнь	666	540	698	509	720	635	757	656	472	399	329	337	183	185		
	7. Июль	969	719	831	613	876	760	1.073	919	642	621	434	428	156	161		
	8. Августъ	635	501	540	431	505	445	779	728	618	580	452	435	180	153		
	9. Сентябрь	428	310	352	262	255	238	403	399	435	445	478	474	208	220		
	10. Октябрь	521	381	314	252	236	232	421	386	496	541	707	719	377	310		
	11. Ноябрь	563	382	346	297	386	304	542	447	683	614	830	765	349	353		
	12. Декабрь	517	418	550	428	584	434	710	597	729	680	769	779	340	274		
	Итого	6.271	4.766	5.113	3.941	5.786	4.885	7.600	6.530	6.297	5.926	5.838	5.811	2.662	2.508		
10. Вятская.	1. Январь	499	385	301	255	363	256	598	518	482	412	412	414	188	189		
	2. Февраль	433	385	286	246	349	307	676	573	557	492	386	387	185	219		
	3. Мартъ	594	436	371	288	451	337	781	655	625	626	477	510	229	228		
	4. Апрель	471	398	297	292	392	322	695	582	563	522	449	445	195	190		
	5. Май	533	388	327	260	386	346	627	545	538	517	425	427	201	216		
	6. Июнь	560	418	421	349	464	376	575	469	536	446	318	374	156	164		
	7. Июль	777	609	814	692	785	688	808	632	554	560	395	372	155	140		
	8. Августъ	1.369	1.058	1.569	1.323	1.334	1.065	1.282	1.131	774	750	458	429	155	166		
	9. Сентябрь	697	575	796	636	625	544	688	615	519	489	324	315	118	96		
	10. Октябрь	497	381	363	304	390	334	462	393	389	395	305	129	120			
	11. Ноябрь	530	438	409	377	436	334	538	440	416	410	322	287	158	130		
	12. Декабрь	548	483	457	396	448	390	697	550	531	453	354	354	152	148		
	Итого	7.507	5.954	6.411	5.418	6.420	5.299	8.427	7.103	6.484	6.072	4.615	4.619	2.021	2.006		
11. Гродненская.	1. Январь	82	77	87	77	86	80	163	138	177	162	214	236	91	79		
	2. Февраль	79	64	75	60	79	69	144	115	140	127	194	205	94	78		
	3. Мартъ	88	61	72	61	88	69	126	108	125	127	190	197	90	74		
	4. Апрель	79	75	71	59	76	62	119	105	114	106	174	189	78	64		
	5. Май	73	56	71	57	73	57	114	102	115	104	170	186	48	56		
	6. Июнь	72	66	74	60	99	60	114	100	115	109	164	189	64	60		
	7. Июль	76	69	82	75	76	71	152	121	165	142	186	161	80	67		
	8. Августъ	83	70	84	72	83	71	156	111	150	135	180	248	80	99		
	9. Сентябрь	24	39	20	31	28	27	37	55	13	28	31	108	32	20		
	10. Октябрь	139	101	135	87	119	98	173	132	205	162	325	193	127	72		
	11. Ноябрь	84	70	84	68	74	74	170	117	168	136	187	225	78	84		
	12. Декабрь	97	82	89	81	86	83	176	133	171	158	236	248	83	80		
	Итого	976	830	944	788	931	821	1.644	1.337	1.658	1.496	2.251	2.385	945	833		
12. Донск. Войска области.	1. Январь	402	326	266	246	326	240	391	361	405	367	640	593	258	230		
	2. Февраль	397	311	251	214	325	234	377	333	360	370	464	452	202	168		
	3. Мартъ	367	366	255	206	362	260	483	359	400	335	434	467	205	192		
	4. Апрель	331	313	209	191	278	223	483	423	371	352	433	456	194	197		
	5. Май	369	331	251	217	298	267	414	351	392	338	407	412	201	159		
	6. Июнь	461	248	333	284	328	326	495	346	408	360	398	402	171	180		
	7. Июль	605	489	507	439	503	238	715	719	545	524	405	407	162	150		
	8. Августъ	701	526	517	439	480	396	789	752	584	679	419	447	157	147		
	9. Сентябрь	520	422	387	344	350	294	558	495	604	530	454	421	156	204		
	10. Октябрь	576	448	341	306	258	327	396	463	443	399	480	550	207	224		
	11. Ноябрь	476	379	358	271	264	298	391	356	496	428	570	587	264	227		
	12. Декабрь	440	361	388	272	364	297	386	395	463	451	575	552	240	231		
	Итого	5.645	4.520	4.063	3.429	4.136	3.400	5.878	5.353	5.471	5.133	5.679	5.746	2.417	2.309		

10—15		15—20		20—35		35—55		55—80		80 лѣтъ и выше. 80 ans et au-dessus.		Неизв. лѣтъ. Age inconnu.		В С Е Г О. T O T A L.			№ №
м. h.	ж. f.	м. h.	ж. f.	м. h.	ж. f.	м. h.	ж. f.	м. h.	ж. f.	м. h.	ж. f.	м. h.	ж. f.	м. h.	ж. f.	итого. total.	
76	69	60	83	215	307	393	466	692	758	116	115	7	2	4.537	4.421	8.958	1
65	62	55	80	197	267	349	386	580	644	120	134	3	2	4.093	3.871	7.964	
76	100	76	94	212	295	392	429	664	731	142	135	12	—	4.186	4.061	8.247	3
64	76	75	86	202	282	356	315	580	539	118	115	6	—	3.981	3.590	7.571	4
75	85	72	93	180	269	294	350	531	468	98	85	6	—	3.885	3.651	7.536	5
80	79	64	87	193	238	263	289	479	378	92	83	6	2	5.002	4.419	9.421	6
82	68	65	84	148	247	305	287	474	481	90	85	13	1	6.158	5.474	11.632	7
61	57	56	67	145	230	269	274	445	368	89	75	8	—	4.782	4.345	9.127	8
80	62	45	72	162	220	273	252	438	411	81	83	4	2	3.642	3.450	7.092	9
98	96	55	86	211	236	378	354	581	600	124	112	4	1	4.523	4.306	8.829	10
97	108	56	85	172	272	398	401	627	685	117	103	9	1	5.175	4.817	9.992	11
96	95	55	77	175	282	405	496	767	867	140	167	10	2	5.847	5.596	11.443	12
950	957	734	996	2.212	3.145	4.075	4.299	6.858	6.930	1.327	1.292	88	15	55.811	52.001	107.812	
72	56	63	70	229	258	464	438	774	989	129	142	—	1	4.574	4.383	8.957	1
67	68	60	78	213	256	484	431	736	841	99	113	—	—	4.531	4.396	8.927	2
97	86	68	92	267	324	504	535	873	981	133	128	—	1	5.470	5.227	10.697	3
72	85	59	89	238	304	453	382	720	777	120	105	—	1	4.724	4.494	9.218	4
55	72	64	88	256	315	425	439	678	716	71	100	—	—	4.586	4.429	9.015	5
65	57	72	74	212	284	325	319	506	512								

Губерніи и мѣсяцы. Gouvernements et mois.	Возрасты. Ages.		1—3 м.		3—6 м.		Отъ 6 мѣс. до 1 года. De 6 m. à 1 a.		1—2		2—5		5—10		
	До 1 мѣсяца. Au-dessous d'un mois.		1—3 м.		3—6 м.				1—2		2—5		5—10		
	м. h.	ж. f.	м. h.	ж. f.	м. h.	ж. f.	м. h.	ж. f.	м. h.	ж. f.	м. h.	ж. f.	м. h.	ж. f.	
13. Екаерининская.	1	2	3	4	5	6	7	8	9	10	11	12	13	14	15
1. Январь	317	262	318	261	282	264	262	203	300	222	578	513	223	195	
2. Февраль	310	264	298	270	319	278	308	217	306	266	553	402	216	186	
3. Мартъ	302	243	296	294	315	271	330	258	354	230	636	461	239	187	
4. Апрель	307	264	298	262	365	273	359	314	317	308	608	487	216	181	
5. Май	292	254	311	263	302	311	335	278	306	224	468	398	199	144	
6. Июнь	340	302	373	283	373	351	386	440	321	326	420	323	186	132	
7. Июль	346	294	372	329	379	320	408	309	376	376	400	345	200	128	
8. Августъ	358	316	345	267	306	317	422	444	446	416	518	411	182	166	
9. Сентябрь	349	278	334	276	318	256	280	304	297	267	564	398	192	161	
10. Октябрь	315	248	272	279	265	227	262	212	281	247	543	367	221	169	
11. Ноябрь	307	301	329	252	279	229	249	221	277	249	509	367	186	183	
12. Декабрь	277	294	287	264	307	243	299	195	270	251	522	358	173	150	
Итого	3.820	3.320	3.833	3.300	3.810	3.340	3.900	3.395	3.851	3.382	6.319	4.830	2.433	1.982	
14. Казанская.	1	2	3	4	5	6	7	8	9	10	11	12	13	14	15
1. Январь	293	231	219	138	270	252	355	304	275	253	524	431	222	176	
2. Февраль	256	175	191	142	282	216	373	307	266	253	422	413	215	207	
3. Мартъ	325	229	185	187	266	235	474	368	325	298	501	476	266	268	
4. Апрель	259	191	194	172	277	249	547	410	355	308	512	507	222	264	
5. Май	250	194	112	119	227	237	423	419	321	298	464	443	210	252	
6. Июнь	267	225	159	107	244	218	377	364	285	292	323	357	138	198	
7. Июль	309	223	174	145	270	218	354	323	274	248	298	311	118	155	
8. Августъ	449	395	422	380	340	296	435	388	357	293	347	321	121	136	
9. Сентябрь	272	220	192	167	217	195	317	284	253	240	318	322	151	157	
10. Октябрь	352	274	300	165	120	123	280	235	173	211	77	255	151	104	
11. Ноябрь	372	232	218	173	225	160	300	233	261	278	288	276	152	89	
12. Декабрь	360	399	306	367	285	244	306	207	363	266	349	250	151	122	
Итого	3.764	2.988	2.670	2.262	3.023	2.643	4.541	3.842	3.508	3.238	4.423	4.362	2.117	2.128	
15. Калужская.	1	2	3	4	5	6	7	8	9	10	11	12	13	14	15
1. Январь	185	140	168	139	232	199	236	222	268	265	194	173	54	56	
2. Февраль	189	166	139	91	213	175	272	212	275	238	193	151	59	70	
3. Мартъ	213	167	165	153	217	202	336	255	273	242	163	146	60	60	
4. Апрель	233	182	158	154	224	174	328	287	288	242	132	144	60	50	
5. Май	201	165	237	185	242	225	372	328	314	254	151	141	46	37	
6. Июнь	245	184	304	228	278	254	370	352	275	257	140	140	53	50	
7. Июль	329	239	461	323	404	360	422	366	307	278	156	162	50	53	
8. Августъ	341	252	330	330	302	269	325	346	316	324	171	174	66	55	
9. Сентябрь	206	147	160	168	154	173	183	199	196	201	132	174	38	52	
10. Октябрь	231	204	171	125	150	147	166	163	219	226	174	186	53	65	
11. Ноябрь	261	175	142	114	139	121	174	189	252	213	200	189	63	63	
12. Декабрь	219	146	163	132	225	157	217	201	295	273	215	229	77	78	
Итого	2.853	2.167	2.598	2.142	2.780	2.456	3.401	3.120	3.278	3.013	2.021	2.009	679	689	
16. Кіевская.	1	2	3	4	5	6	7	8	9	10	11	12	13	14	15
1. Январь	603	521	300	208	321	229	459	368	454	409	507	482	240	234	
2. Февраль	644	441	304	198	409	224	474	360	383	344	458	452	214	216	
3. Мартъ	649	465	414	251	354	271	539	463	490	400	542	480	213	228	
4. Апрель	624	435	424	247	411	308	589	447	437	379	530	497	231	273	
5. Май	531	377	342	236	377	256	516	421	424	358	449	455	218	220	
6. Июнь	570	434	320	196	345	264	493	360	328	279	394	336	220	203	
7. Июль	682	464	337	306	387	294	516	375	320	275	356	285	186	162	
8. Августъ	767	542	419	320	370	309	587	457	390	349	339	313	171	163	
9. Сентябрь	659	428	252	215	248	204	484	424	441	365	437	373	203	216	
10. Октябрь	705	456	270	182	208	134	482	397	465	417	562	415	247	267	
11. Ноябрь	706	476	357	239	241	204	567	474	528	472	674	604	286	272	
12. Декабрь	774	559	541	381	432	384	684	555	670	501	664	582	231	265	
Итого	7.914	5.598	4.280	2.979	4.103	3.081	6.390	5.103	5.330	4.548	5.912	5.274	2.660	2.719	

10—15		15—20		20—35		35—55		55—80		80 лѣтъ и выше. 80 ans et au-dessus.		Неизв. лѣтъ. Age inconnu.		ВСЕГО. TOTAL.			№ №
м. h.	ж. f.	м. h.	ж. f.	м. h.	ж. f.	м. h.	ж. f.	м. h.	ж. f.	м. h.	ж. f.	м. h.	ж. f.	м. h.	ж. f.	итого. total.	
16	17	18	19	20	21	22	23	24	25	26	27	28	29	30	31	32	
92	78	92	89	289	306	399	361	597	499	136	96	—	—	3.885	3.349	7.234	1
87	70	106	83	303	272	400	342	620	550	128	104	—	—	3.954	3.304	7.258	2
93	78	102	77	302	294	454	342	658	579	137	103	—	—	4.218	3.447	7.665	3
90	84	101	89	325	293	456	371	671	551	150	104	—	—	4.263	3.581	7.844	4
88	66	91	87	332	240	371	319	541	402	137	77	—	—	3.773	3.063	6.836	5
80	69	79	73	271	197	356	290	454	335	91	64	—	—	3.730	3.155	6.885	6
85	64	92	77	229	207	342	248	435	312	96	74	—	—	3.760	3.083	6.843	7
93	68	91	63	258	182	341	233	416	325	82	60	—	—	3.858	3.268	7.126	8
77	55	91	80	278	226	316	270	457	358	91	73	—	—	3.644	3.011	6.655	9
94	71	90	78	286	228	371	290	473	373	106	66	—	—	3.579	2.855	6.434	10
93	79	92	69	280	190	386	319	503	508	109	75	—	—	3.659	3.042	6.701	11
82	68	91	70	334	224	405	285	529	476	111	75	—	—	3.687	2.953	6.640	12
1.054	850	1.118	944	3.487	2.859	4.597	3.670	6.414	5.268	1.374	971	—	—	48.010	38.111	84.121	
38	45	59	59	166	260	247	282	391	445	70	67	—	—	3.129	2.943	6.072	1
53	66	57	54	160	265	244	328	372	339	60	62	—	—	2.951	2.827	5.778	2
63	68	56	104	219	331	344	307	554	611	8	82	—	—	3.663	3.564	7.227	3
89	81	58	104	196	362	305	358	598	585	77	84	—	—	3.689	3.675	7.364	4
37	78	64	101	189	340	307	340	466	411	71	83	—	—	3.141	3.315	6.456	5
55	72	58	88	165	286	270	242	409	387	54	63	—	—	2.804	2.899	5.703	6
36	48	41	75	162	259	219	188	369	326	55	57	—	—	2.679	2.576	5.255	7
60	63	32	59	129	216	205	174	302	293	56	44	—	—	3.255	3.058	6.313	8
47	58	48	71	140	228	216	213	345	374	72	81	—	—	2.588	2.610	5.198	9
62	62	76	79	178	183	145	124	331	425	122	110	—	—	2.367	2.350	4.717	10
58	59	57	62	119	186	251	222	304	489	59	77	—	—	2.664	2.536	5.200	11
68	90	54	107	125	172	255	237	358	376	73	152	—	—	3.053	2.989	6.042	12
666	790	660	963	1.948	3.088	3.008	3.015	4.799	5.061	856	962	—	—	35.983	35.342	71.325	
35	14	30	26	74	91	189	191	431	519	28	63	—	—				

6. Умершіе по возрастамъ и мѣсяцамъ.

Губерніи и мѣсяцы. Gouvernements et mois.	Возрасты. Ages.		1—3 м.		3—6 м.		Отъ 6 мѣс. до 1 года. De 6 m. à 1 a.		1—2		2—5		5—10		
	До 1 мѣсяца. Au-dessous d'un mois.		1—3 м.		3—6 м.		Отъ 6 мѣс. до 1 года. De 6 m. à 1 a.		1—2		2—5		5—10		
	м. h.	ж. f.	м. h.	ж. f.	м. h.	ж. f.	м. h.	ж. f.	м. h.	ж. f.	м. h.	ж. f.	м. h.	ж. f.	
17. Кувельскія.	1	2	3	4	5	6	7	8	9	10	11	12	13	14	15
1. Январь	122	88	88	81	92	55	118	91	103	86	114	96	65	54	
2. Февраль	84	74	90	66	82	71	133	110	102	97	84	87	50	48	
3. Мартъ	119	77	87	68	85	66	156	105	101	81	81	87	54	54	
4. Апрель	85	72	68	59	76	46	110	83	101	81	87	67	65	44	
5. Май	119	87	108	67	99	57	140	94	108	108	87	73	51	59	
6. Июнь	114	85	108	96	94	86	133	95	113	98	87	70	45	47	
7. Июль	171	127	185	159	179	144	120	117	100	84	89	75	50	58	
8. Августъ	195	134	213	185	218	198	178	154	120	128	105	93	68	55	
9. Сентябрь	140	114	101	80	81	85	94	102	79	87	97	82	39	40	
10. Октябрь	106	95	64	64	81	59	79	66	74	84	104	80	50	67	
11. Ноябрь	91	85	91	58	56	51	74	70	75	83	108	109	43	67	
12. Декабрь	120	102	102	93	84	68	102	93	109	76	112	101	63	55	
Итого	1.466	1.140	1.305	1.076	1.227	986	1.437	1.180	1.185	1.093	1.155	1.020	643	648	
18. Костромская.	1	2	3	4	5	6	7	8	9	10	11	12	13	14	15
1. Январь	164	140	140	126	188	139	221	164	189	153	184	173	82	79	
2. Февраль	165	121	144	103	201	155	288	221	203	183	172	173	81	82	
3. Мартъ	180	164	152	127	222	153	318	257	234	199	178	158	102	71	
4. Апрель	214	161	133	120	184	154	304	249	217	200	195	164	96	83	
5. Май	175	133	147	110	157	159	266	245	210	212	134	159	72	79	
6. Июнь	181	157	213	149	224	170	247	233	207	160	125	126	73	82	
7. Июль	287	265	398	364	407	348	351	345	204	198	131	162	71	61	
8. Августъ	478	402	546	484	487	435	457	406	302	264	179	176	92	69	
9. Сентябрь	265	236	313	247	244	234	256	251	196	197	159	160	57	54	
10. Октябрь	211	183	155	145	167	116	158	146	162	140	126	137	52	49	
11. Ноябрь	230	198	122	90	130	120	130	134	125	108	120	111	46	60	
12. Декабрь	158	146	151	133	156	140	125	130	145	152	125	120	47	56	
Итого	2.708	2.306	2.614	2.198	2.767	2.323	3.121	2.781	2.394	2.166	1.828	1.819	871	825	
19. Куринская.	1	2	3	4	5	6	7	8	9	10	11	12	13	14	15
1. Январь	32	31	14	11	15	14	24	17	27	18	24	23	20	17	
2. Февраль	31	28	12	9	22	10	31	31	12	13	25	24	29	16	
3. Мартъ	32	24	18	11	21	15	24	22	25	19	22	23	21	23	
4. Апрель	30	33	16	14	13	16	28	29	17	22	23	17	15	14	
5. Май	31	28	15	18	17	20	15	24	17	11	22	18	25	11	
6. Июнь	26	20	23	18	31	18	20	19	17	16	17	10	10	10	
7. Июль	35	31	28	28	22	23	26	36	28	12	13	12	10	13	
8. Августъ	36	37	32	34	27	29	47	35	26	20	23	18	22	20	
9. Сентябрь	27	35	29	19	27	11	22	26	23	16	23	14	14	16	
10. Октябрь	36	19	18	16	17	16	17	11	13	8	22	25	14	12	
11. Ноябрь	20	24	17	13	14	10	15	12	17	20	23	19	18	20	
12. Декабрь	36	23	22	16	14	20	15	9	25	19	40	28	25	22	
Итого	372	333	244	207	239	202	284	271	247	194	277	238	223	194	
20. Курская.	1	2	3	4	5	6	7	8	9	10	11	12	13	14	15
1. Январь	469	391	422	361	371	327	466	427	399	394	378	385	179	189	
2. Февраль	453	371	406	341	355	307	450	408	383	384	362	364	163	169	
3. Мартъ	472	381	425	355	374	319	469	402	402	375	381	393	182	179	
4. Апрель	430	343	383	310	332	279	427	373	360	345	339	347	140	141	
5. Май	403	309	356	279	305	245	400	330	333	310	312	314	113	107	
6. Июнь	411	320	364	290	313	256	408	341	341	325	320	322	121	118	
7. Июль	471	355	424	325	373	291	468	376	401	358	380	374	181	153	
8. Августъ	426	326	379	296	328	268	423	347	356	320	335	338	136	124	
9. Сентябрь	393	309	346	276	295	242	390	327	323	318	302	300	98	104	
10. Октябрь	404	311	357	281	306	247	401	338	334	311	313	317	114	109	
11. Ноябрь	439	341	392	311	341	277	440	362	369	357	355	331	149	139	
12. Декабрь	480	391	427	370	381	327	474	412	403	384	382	404	183	186	
Итого	5.251	4.148	4.681	3.795	4.074	3.385	5.216	4.443	4.404	4.181	4.159	4.189	1.759	1.718	

6. Décès par âge et par mois.

Губерніи и мѣсяцы. Gouvernements et mois.	10—15		15—20		20—35		35—55		55—80		80 лѣтъ и выше. 80 ans et au-dessus.		Неизв. лѣтъ. Age inconnu.		В С Е Г О. T O T A L.		
	10—15		15—20		20—35		35—55		55—80		80 лѣтъ и выше. 80 ans et au-dessus.		Неизв. лѣтъ. Age inconnu.		В С Е Г О. T O T A L.		
	м. h.	ж. f.	м. h.	ж. f.	м. h.	ж. f.	м. h.	ж. f.	м. h.	ж. f.	м. h.	ж. f.	м. h.	ж. f.	м. h.	ж. f.	Итого total.
17. Кувельскія.	16	17	18	19	20	21	22	23	24	25	26	27	28	29	30	31	32
1. Январь	29	34	42	38	123	117	204	184	479	437	116	117	—	—	1.695	1.478	3.173
2. Февраль	32	24	39	31	86	101	181	182	446	460	162	144	—	—	1.571	1.495	3.066
3. Мартъ	29	37	39	36	93	123	194	215	474	536	118	148	—	—	1.630	1.633	3.263
4. Апрель	26	24	24	37	89	90	194	167	348	361	117	91	—	—	1.390	1.222	2.612
5. Май	32	27	24	27	88	105	130	117	337	286	67	79	—	—	1.390	1.186	2.576
6. Июнь	27	30	27	27	76	81	130	105	239	255	65	54	—	—	1.258	1.129	2.387
7. Июль	19	28	23	24	63	86	126	123	244	201	58	70	—	—	1.427	1.296	2.723
8. Августъ	21	22	29	24	69	78	148	119	248	209	56	61	—	—	1.668	1.460	3.128
9. Сентябрь	17	24	18	29	54	68	113	118	279	262	71	63	—	—	1.183	1.154	2.337
10. Октябрь	22	31	25	34	68	89	117	155	369	353	114	98	—	—	1.273	1.275	2.548
11. Ноябрь	32	42	28	39	66	84	147	159	370	441	100	103	—	—	1.281	1.391	2.672
12. Декабрь	23	33	28	41	97	90	158	165	388	440	135	137	—	—	1.521	1.494	3.015
Итого	309	356	346	387	972	1.112	1.842	1.809	4.221	4.241	1.179	1.165	—	—	17.287	16.213	33.500
18. Костромская.	16	17	18	19	20	21	22	23	24	25	26	27	28	29	30	31	32
1. Январь	30	32	29	28	99	123	225	180	452	537	89	117	—	—	2.092	1.991	4.083
2. Февраль	24	30	20	33	111	96	214	169	381	475	63	91	—	—	2.067	1.932	3.999
3. Мартъ	35	31	33	39	99	110	207	185	408	556	83	107	—	—	2.251	2.157	4.408
4. Апрель	22	34	40	28	115	105	195	142	423	455	58	85	—	—	2.196	1.980	4.176
5. Май	39	30	30	25	125	123	192	161	324	378	60	58	—	—	1.931	1.872	3.803
6. Июнь	26	37	32	26	87	99	155	116	269	268	34	48	—	—	1.873	1.671	3.544
7. Июль	27	27	29	33	72	103	150	124	248	286	48	53	—	—	2.423	2.369	4.792
8. Августъ	29	29	36	28	76	80	167	151	290	300	42	60	—	—	3.181	2.884	6.065
9. Сентябрь	28	15	19	38	88	85	194	123	290	302	36	67	—	—	2.145	2.009	4.154
10. Октябрь	19	13	16	28	58	72	175	156	362	391	45	71	—	—	1.706	1.647	3.353
11. Ноябрь	20	17	21	15	83	72	186	139	347	397	46	75	—	—	1.606	1.536	3.142
12. Декабрь	28	22	21	17	78	108	163	138	432	497	77	114	—	—	1.706	1.773	3.479
Итого	327	317	326	338	1.091	1.176	2.223	1.784	4.226	4.842	681	946	—	—	25.177	23.821	48.998
19. Куринская.	16	17	18	19	20	21	22	23	24	25	26	27	28	29	30	31</	

Губернии и мѣсяцы Gouvernements et mois.	Возрасты. Ages.		1—3 м.		3—6 м.		Отъ 6 мѣс. до 1 года. De 6 m. à 1 a.		1—2		2—5		5—10		
	До 1 мѣсяца. Au-dessous d'un mois.		1—3 м.		3—6 м.										
	м. h.	ж. f.	м. h.	ж. f.	м. h.	ж. f.	м. h.	ж. f.	м. h.	ж. f.	м. h.	ж. f.	м. h.	ж. f.	
21. Лифляндск.	1	2	3	4	5	6	7	8	9	10	11	12	13	14	15
1. Январь	110	84	36	23	36	24	60	51	54	39	45	57	48	32	
2. Февраль	106	79	44	26	30	31	57	67	52	49	48	39	34	34	
3. Мартъ	102	83	39	33	39	42	76	55	45	57	58	70	52	42	
4. Апрель	99	74	46	27	39	19	51	47	50	56	50	44	36	47	
5. Май	86	69	35	34	42	31	65	60	47	48	61	40	30	32	
6. Июнь	73	59	48	43	81	43	69	53	44	36	41	38	29	25	
7. Июль	121	51	90	49	89	67	78	75	63	53	41	36	34	29	
8. Августъ	106	95	74	62	94	67	101	96	89	73	65	48	37	35	
9. Сентябрь	101	85	42	33	44	30	37	51	44	57	47	34	27	29	
10. Октябрь	96	79	20	22	25	26	45	31	54	49	49	36	34	40	
11. Ноябрь	92	74	28	20	24	17	31	42	49	33	46	48	32	28	
12. Декабрь	103	105	32	24	32	31	58	54	51	52	60	43	43	27	
Итого	1.195	937	534	396	575	428	728	682	642	602	611	533	436	400	
22. Минск.	1	2	3	4	5	6	7	8	9	10	11	12	13	14	15
1. Январь	240	162	180	114	170	124	269	182	294	232	312	246	129	123	
2. Февраль	225	161	170	129	154	135	263	188	264	209	255	243	117	115	
3. Мартъ	244	227	129	142	182	124	269	184	298	174	304	230	122	125	
4. Апрель	197	166	170	134	138	110	239	160	230	185	250	215	123	118	
5. Май	165	171	150	111	139	113	180	128	241	179	215	200	118	99	
6. Июнь	166	146	169	123	162	112	211	153	243	191	202	158	108	104	
7. Июль	233	192	171	137	221	149	283	251	260	217	217	173	106	100	
8. Августъ	242	169	215	191	225	140	335	247	267	251	218	222	107	121	
9. Сентябрь	204	196	143	121	151	136	222	191	241	234	263	180	99	95	
10. Октябрь	235	192	110	134	134	110	189	132	219	235	286	228	78	74	
11. Ноябрь	260	183	171	170	148	116	206	146	246	207	264	241	100	103	
12. Декабрь	260	276	201	153	192	153	276	176	271	213	343	252	118	107	
Итого	2.671	2.241	1.979	1.659	2.016	1.522	2.942	2.138	3.074	2.527	3.129	2.588	1.325	1.284	
23. Могилевск.	1	2	3	4	5	6	7	8	9	10	11	12	13	14	15
1. Январь	173	149	172	123	159	138	231	185	231	178	184	205	94	83	
2. Февраль	184	161	153	131	163	119	167	197	234	198	198	183	76	76	
3. Мартъ	217	154	165	126	178	148	273	205	223	208	247	212	87	88	
4. Апрель	174	153	169	116	174	101	262	195	210	197	164	183	93	91	
5. Май	158	126	145	124	153	128	243	191	217	191	138	122	60	63	
6. Июнь	160	133	158	104	155	145	264	192	177	179	137	163	71	63	
7. Июль	181	164	164	145	192	182	270	219	229	196	148	131	67	61	
8. Августъ	219	157	158	154	180	178	246	226	226	187	203	198	74	68	
9. Сентябрь	189	139	122	93	108	94	196	158	169	196	180	146	64	75	
10. Октябрь	219	167	114	100	98	85	203	150	198	175	191	179	68	86	
11. Ноябрь	219	164	153	105	122	120	189	185	200	170	211	194	96	98	
12. Декабрь	207	159	182	148	151	128	236	185	239	201	199	230	88	105	
Итого	2.300	1.826	1.855	1.469	1.833	1.566	2.880	2.288	2.553	2.276	2.200	2.146	938	957	
24. Московск.	1	2	3	4	5	6	7	8	9	10	11	12	13	14	15
1. Январь	450	337	279	244	312	269	380	304	318	289	278	239	119	105	
2. Февраль	432	346	312	250	335	277	404	367	405	303	255	208	83	92	
3. Мартъ	450	380	394	320	361	280	623	471	468	482	279	260	117	108	
4. Апрель	488	352	433	416	409	354	638	501	526	473	262	240	90	79	
5. Май	360	319	316	307	358	302	457	398	411	392	231	227	80	100	
6. Июнь	390	306	425	392	472	449	570	525	392	414	192	180	74	71	
7. Июль	455	350	755	677	930	766	893	816	499	483	245	243	94	88	
8. Августъ	386	337	684	573	624	550	709	665	571	555	274	275	88	92	
9. Сентябрь	276	216	336	297	326	298	333	332	360	348	214	215	65	83	
10. Октябрь	333	260	278	235	264	182	253	243	253	261	245	223	90	90	
11. Ноябрь	323	245	244	222	257	20	247	206	257	224	271	251	94	91	
12. Декабрь	403	283	281	254	302	254	333	280	317	268	274	264	100	105	
Итого	4.746	3.731	4.737	4.187	4.950	4.182	5.840	5.108	4.777	4.492	3.020	2.825	1.094	1.104	

10—15		15—20		20—35		35—55		55—80		80 лѣтъ и выше. 80 ans et au-dessus.		Неизв. лѣтъ. Age inconnu.		В С Е Г О. T O T A L.		
м. h.	ж. f.	м. h.	ж. f.	м. h.	ж. f.	м. h.	ж. f.	м. h.	ж. f.	м. h.	ж. f.	м. h.	ж. f.	м. h.	ж. f.	итого. total.
16	17	18	19	20	21	22	23	24	25	25	26	27	28	29	30	31
20	35	17	19	118	103	217	139	430	434	86	120	13	9	1.290	1.169	2.459
18	23	27	14	123	75	186	125	404	442	77	143	11	8	1.217	1.155	2.372
28	24	23	21	118	83	185	117	452	451	82	139	11	13	1.310	1.230	2.540
25	31	24	18	115	93	196	128	373	379	73	98	8	8	1.185	1.069	2.254
26	18	24	29	100	75	184	112	317	308	72	79	9	7	1.098	942	2.040
22	15	26	19	106	69	141	94	260	278	73	83	12	4	1.025	859	1.884
14	23	24	23	103	60	151	76	266	253	38	59	13	6	1.125	860	1.985
18	20	24	24	91	69	164	113	280	272	44	84	8	4	1.195	1.062	2.257
19	21	27	25	114	68	166	108	285	291	56	78	11	8	1.020	918	1.938
13	9	17	15	95	83	175	110	331	321	47	83	6	7	1.007	911	1.918
15	15	15	15	78	74	177	107	388	348	63	111	12	8	1.050	940	1.990
20	22	20	20	76	78	177	116	364	394	73	96	11	9	1.120	1.071	2.191
238	256	268	242	1.237	930	2.119	1.345	4.150	4.171	784	1.173	125	91	13.642	12.186	25.828
40	62	50	60	139	209	305	292	501	536	102	89	—	—	2.731	2.431	5.162
53	65	46	57	128	197	269	284	474	506	85	57	—	—	2.503	2.346	4.849
52	66	63	68	152	169	305	288	559	549	111	78	—	—	2.790	2.424	5.214
56	62	41	58	160	230	242	284	486	399	104	73	—	—	2.436	2.194	4.630
40	30	56	50	159	168	212	209	320	295	74	42	—	—	2.069	1.795	3.864
65	57	52	54	126	145	198	160	249	239	55	28	—	—	2.006	1.670	3.676
52	37	38	57	110	162	176	202	273	272	35	35	—	—	2.175	1.984	4.159
64	62	39	49	120	140	153	164	297	275	54	47	—	—	2.336	2.078	4.414
51	42	47	53	107	144	162	184	291	308	49	41	—	—	2.030	1.935	3.965
48	47	37	33	131	156	197	214	445	435	76	73	—	—	2.185	2.063	4.248
40	45	41	43	130	195	293	277	507	536	86	73	—	—	2.492	2.335	4.827
41	42	54	46	143	200	321	357	524	579	105	87	—	—	2.849	2.641	5.490
602	617	564	628	1.605	2.115	2.833	2.915	4.926	4.929	936	723	—	—	28.602	25.886	54.488
35	35	33	45	109	153	206	185	391	388	66	64	—	—	2.084	1.931	4.015
31	42	42	48	113	140	179	190	334	362	63	63	—	—	2.037	1.910	3.947
36	42	34	49	126	146	200	178	363	405	78	72	—				

6. Умершие по возрастамъ и мѣсяцамъ.

Table with columns for age groups (До 1 мѣсяца, 1-3 м., 3-6 м., etc.) and months (1-12) for three regions: Нижегородская, Новгородская, and Оренбургская. Includes sub-columns for male (м. h.) and female (ж. f.) counts.

6. Décès par âge et par mois.

Table with columns for age groups (10-15, 15-20, 20-35, etc.) and months (16-32) for three regions: Нижегородская, Новгородская, and Оренбургская. Includes sub-columns for male (м. h.) and female (ж. f.) counts, and a 'ВСЕГО' (TOTAL) column.

6. Умершие по возрастамъ и мѣсяцамъ.

Губерни и мѣсяцы. Gouvernements et mois.	Возрасты. Ages.		1—3 м.		3—6 м.		Отъ 6 мѣс. до 1 года. De 6 m. à 1 a.		1—2		2—5		5—10		
	До 1 мѣсяца. Au-dessous d'un mois.		1—3 м.		3—6 м.				1—2		2—5		5—10		
	м. h.	ж. f.	м. h.	ж. f.	м. h.	ж. f.	м. h.	ж. f.	м. h.	ж. f.	м. h.	ж. f.	м. h.	ж. f.	
29. Орловск.	1. Январь	286	253	266	224	278	221	256	203	247	235	356	268	106	85
	2. Февраль	307	266	293	257	319	296	305	257	243	222	310	242	101	65
	3. Мартъ	310	282	257	265	269	261	313	261	238	194	327	248	87	88
	4. Апрель	372	303	328	285	346	278	291	241	219	267	337	269	111	101
	5. Май	431	399	373	374	490	400	383	355	248	204	327	304	129	103
	6. Июнь	1.111	983	885	871	816	683	707	614	405	363	580	549	114	152
	7. Июль	933	858	891	784	706	665	647	498	322	250	515	375	119	108
	8. Августъ	491	441	545	365	366	261	316	281	257	243	362	314	111	116
	9. Сентябрь	385	355	376	328	266	235	275	247	297	215	324	282	111	119
	10. Октябрь	322	301	287	255	281	265	223	194	202	134	308	280	135	118
	11. Ноябрь	335	286	273	242	262	245	210	232	203	191	282	272	134	106
	12. Декабрь	359	332	316	295	305	242	243	217	183	177	309	307	134	114
	Итого	5.642	5.059	5.090	4.545	4.704	4.052	4.169	3.600	3.064	2.695	4.337	3.710	1.392	1.275
30. Пензенск.	1. Январь	283	219	208	194	284	254	320	259	248	236	227	235	107	95
	2. Февраль	284	194	176	151	226	193	283	224	210	195	192	180	88	87
	3. Мартъ	274	246	194	154	241	187	321	263	194	210	183	174	100	88
	4. Апрель	315	272	218	176	246	195	392	301	217	203	158	165	72	77
	5. Май	264	224	211	165	251	206	356	317	230	248	143	158	78	80
	6. Июнь	416	329	382	297	369	289	369	355	227	227	142	148	95	93
	7. Июль	727	530	677	540	563	510	620	524	322	308	197	191	84	106
	8. Августъ	528	433	463	408	373	361	433	397	300	301	173	216	95	109
	9. Сентябрь	348	260	294	238	187	146	212	245	196	246	181	187	91	113
	10. Октябрь	326	243	215	163	182	160	242	208	299	231	298	225	127	133
	11. Ноябрь	349	242	236	196	242	207	255	241	288	249	302	260	142	131
	12. Декабрь	286	224	268	185	269	223	305	226	259	203	293	247	121	98
	Итого	4.400	3.416	3.542	2.867	3.433	2.931	4.108	3.560	2.990	2.857	2.489	2.386	1.200	1.210
31. Пермск.	1. Январь	513	446	476	458	411	327	469	490	182	171	296	285	213	257
	2. Февраль	522	420	506	442	473	365	503	461	192	173	314	294	248	256
	3. Мартъ	622	455	502	449	536	389	637	551	273	242	326	332	273	266
	4. Апрель	632	447	467	421	443	336	626	518	225	218	328	304	230	220
	5. Май	529	397	580	414	463	404	555	482	238	228	306	295	232	242
	6. Июнь	633	503	849	693	738	624	719	669	248	192	320	322	246	288
	7. Июль	998	895	1.180	1.031	1.035	824	1.069	944	254	278	391	352	318	355
	8. Августъ	998	853	1.122	984	906	723	1.121	976	259	248	363	330	337	332
	9. Сентябрь	609	513	651	577	507	396	660	605	219	176	254	247	221	247
	10. Октябрь	486	388	465	425	393	333	452	442	188	185	283	270	181	200
	11. Ноябрь	456	431	465	386	357	340	467	403	233	186	297	245	218	260
	12. Декабрь	468	482	485	362	388	432	558	575	251	267	318	324	252	181
	Итого	7.466	6.230	7.748	6.642	6.650	5.493	7.836	7.116	2.762	2.564	3.796	3.600	2.969	3.104
32. Подольск.	1. Январь	409	294	200	134	171	144	255	173	232	220	269	258	148	161
	2. Февраль	506	328	199	148	169	137	283	176	257	211	249	232	125	135
	3. Мартъ	523	390	232	169	193	145	276	208	250	215	279	252	130	175
	4. Апрель	482	335	285	215	204	152	294	210	208	207	244	227	147	150
	5. Май	378	260	210	193	174	132	224	186	210	168	198	170	160	119
	6. Июнь	383	232	236	172	194	143	241	197	163	176	178	154	118	106
	7. Июль	488	327	332	227	255	235	346	282	306	262	182	177	99	122
	8. Августъ	479	356	312	232	268	232	465	359	526	463	295	331	140	113
	9. Сентябрь	358	264	217	152	169	133	335	280	467	391	302	280	104	105
	10. Октябрь	392	280	172	139	141	94	255	196	342	281	309	301	108	133
	11. Ноябрь	399	303	164	160	137	107	215	208	301	257	308	296	125	144
	12. Декабрь	349	256	224	177	160	122	250	197	263	234	303	286	150	144
	Итого	5.146	3.625	2.783	2.118	2.235	1.776	3.439	2.672	3.525	3.085	3.116	2.964	1.554	1.607

6. Décès par âge et par mois.

10—15		15—20		20—35		35—55		55—80		80 лѣтъ и выше. 80 ans et au-dessus.		Неизв. лѣтъ. Age inconnu.		В С Е Г О. T O T A L.			№№
м. h.	ж. f.	м. h.	ж. f.	м. h.	ж. f.	м. h.	ж. f.	м. h.	ж. f.	м. h.	ж. f.	м. h.	ж. f.	м. h.	ж. f.	Итого. total.	
16	17	18	19	20	21	22	23	24	25	26	27	28	29	30	31	32	
41	32	72	38	171	217	324	294	393	438	34	31	—	—	2.830	2.539	5.369	1
24	26	39	43	161	196	182	260	323	369	50	36	—	—	2.657	2.535	5.192	2
25	48	46	56	204	256	266	236	274	307	16	24	—	—	2.632	2.526	5.158	3
32	38	58	46	205	221	311	236	227	392	23	25	—	—	2.860	2.702	5.562	4
32	37	42	48	237	241	288	194	372	341	20	27	—	—	3.372	3.027	6.399	5
33	35	43	63	259	298	236	175	377	268	22	25	—	—	5.588	5.079	10.667	6
38	40	45	38	256	347	236	217	388	389	31	29	—	—	5.127	4.598	9.725	7
40	50	53	55	252	254	229	262	407	417	45	37	—	—	3.474	3.096	6.570	8
35	45	43	49	224	200	223	244	313	286	14	27	—	—	2.886	2.630	5.516	9
44	49	43	70	205	215	322	205	380	407	46	43	—	—	2.798	2.536	5.334	10
41	51	71	61	216	211	277	207	453	341	37	61	—	—	2.794	2.506	5.300	11
39	38	54	44	194	203	313	214	506	485	34	55	—	—	2.989	2.723	5.712	12
424	487	609	611	2.584	2.859	3.207	2.744	4.413	4.440	372	420	—	—	40.007	36.497	76.504	
39	40	35	38	103	143	241	212	398	442	89	92	2	—	2.584	2.459	5.043	1
43	36	33	49	108	127	200	179	338	367	71	70	1	1	2.253	2.053	4.306	2
51	37	39	45	102	156	189	203	374	407	71	80	1	2	2.334	2.252	4.586	3
28	48	28	49	90	151	185	193	352	323	69	69	11	2	2.381	2.224	4.605	4
34	38	33	35	100	111	179	147	257	268	50	58	2	1	2.188	2.056	4.244	5
33	37	34	33	74	129	148	147	248	242	50	48	3	—	2.587	2.374	4.961	6
42	51	29	31	93	127	142	147	250	251	35	73	5	3	3.786	3.392	7.178	7
33	42	23	35	81	99	162	148	271	263	59	59	4	2	2.998	2.873	5.871	8
34	47	22	50	94	108	165	146	279	255	40	38	1	—	2.144	2.079	4.223	9
49	47	36	31	100	126	195	183	327	351	65	62	9	3	2.470	2.166	4.636	10
29	44	22	41	103	125	204	187	385	380	64	77	8	6	2.629	2.386	5.015	11
36	51	24	25	99	142	210	195	353	420	69	85	6	1	2.598	2.325	4.923	12
451	518	355	462	1.147	1.544	2.220	2.087	3.832</									

Губернии и мѣсяцы. Gouvernements et mois	Возрасты. Ages.		1—3 м.		3—6 м.		Отъ 6 мѣс. до 1 года. De 6 m. à 1 a.		1—2		2—5		5—10	
	До 1 мѣсяца. Au-dessous d'un mois.		1—3 м.		3—6 м.				1—2		2—5		5—10	
	м. h.	ж. f.	м. h.	ж. f.	м. h.	ж. f.	м. h.	ж. f.	м. h.	ж. f.	м. h.	ж. f.	м. h.	ж. f.
33. Полтавская.														
1. Январь	480	325	289	211	263	165	282	275	299	255	346	293	146	158
2. Февраль	346	261	185	112	184	147	225	178	221	206	258	257	128	110
3. Мартъ	330	202	128	123	171	125	264	184	223	192	267	263	129	123
4. Апрель	280	190	132	116	138	116	242	211	193	164	289	254	159	133
5. Май	289	201	184	106	154	138	217	214	188	176	263	224	150	126
6. Июнь	475	332	352	324	359	283	433	357	245	246	269	227	149	118
7. Июль	630	455	469	404	462	375	665	545	532	472	445	399	150	124
8. Августъ	457	353	280	215	262	230	449	384	500	457	417	417	139	141
9. Сентябрь	411	328	224	175	156	131	282	264	320	304	393	380	135	165
10. Октябрь	441	354	173	123	133	100	266	253	331	283	449	439	190	185
11. Ноябрь	424	318	162	123	92	77	214	199	284	260	405	398	168	163
12. Декабрь	402	299	180	167	127	117	227	197	316	253	434	392	150	158
Итого	4.965	3.618	2.758	2.199	2.501	2.004	3.766	3.261	3.652	3.268	4.235	3.943	1.793	1.704
34. Псковская.														
1. Январь	131	118	103	94	132	120	171	181	127	153	138	118	40	36
2. Февраль	138	113	102	89	133	113	201	161	180	181	106	114	48	49
3. Мартъ	172	143	108	93	173	117	232	222	197	188	144	128	50	43
4. Апрель	140	101	83	77	135	110	227	177	207	175	136	121	50	54
5. Май	121	120	112	99	176	130	271	190	227	221	138	133	48	52
6. Июнь	110	85	123	114	196	167	203	174	179	156	102	91	54	41
7. Июль	166	131	203	171	257	228	248	216	156	151	104	111	37	50
8. Августъ	211	143	372	254	339	287	317	319	203	177	102	121	46	36
9. Сентябрь	129	98	185	129	155	155	194	158	140	144	93	96	32	38
10. Октябрь	155	90	126	88	116	96	146	120	145	121	94	108	33	38
11. Ноябрь	168	132	94	89	113	77	141	117	133	137	127	100	42	47
12. Декабрь	152	88	113	112	123	106	174	154	182	167	153	151	46	45
Итого	1.793	1.362	1.724	1.409	2.048	1.706	2.525	2.189	2.076	1.971	1.437	1.392	526	529
35. Рязанская.														
1. Январь	238	192	232	195	390	219	356	334	296	296	263	278	103	104
2. Февраль	203	155	190	160	343	183	307	274	263	240	226	226	82	85
3. Мартъ	245	196	243	199	406	223	364	339	304	300	262	281	111	108
4. Апрель	236	184	231	192	424	211	383	322	313	285	269	268	102	101
5. Май	243	185	227	192	397	212	357	321	298	283	258	266	108	102
6. Июнь	243	184	221	189	392	208	352	319	294	280	265	264	105	98
7. Июль	255	180	231	188	441	208	391	320	320	283	282	271	102	101
8. Августъ	233	189	221	195	428	219	379	333	309	293	268	275	100	101
9. Сентябрь	227	169	205	172	352	195	322	289	267	253	236	235	99	95
10. Октябрь	236	183	228	189	422	210	375	322	311	287	257	270	89	102
11. Ноябрь	267	212	251	218	460	247	418	365	349	321	301	302	104	122
12. Декабрь	287	223	272	227	485	256	441	390	370	342	320	322	123	121
Итого	2.913	2.252	2.752	2.316	4.940	2.591	4.445	3.928	3.694	3.465	3.207	3.258	1.228	1.240
36. Самарская.														
1. Январь	624	483	450	359	519	435	793	689	668	657	621	637	229	213
2. Февраль	594	464	413	341	487	417	734	670	632	639	581	618	191	196
3. Мартъ	647	500	459	378	541	454	798	706	672	676	622	657	231	232
4. Апрель	638	479	456	356	532	432	799	685	673	654	624	633	234	211
5. Май	592	466	412	344	486	418	757	674	632	634	582	607	191	194
6. Июнь	788	608	606	484	679	570	948	819	822	792	872	771	381	351
7. Июль	828	650	646	462	724	602	1.000	904	872	824	917	812	425	413
8. Августъ	680	531	499	407	574	486	833	757	717	707	691	691	226	258
9. Сентябрь	585	444	404	321	479	397	748	650	622	619	472	596	181	166
10. Октябрь	565	443	384	370	459	397	735	601	606	619	454	588	163	166
11. Ноябрь	552	429	370	306	447	382	716	635	587	604	437	585	146	163
12. Декабрь	533	432	353	325	429	383	698	618	572	606	572	583	181	157
Итого	7.626	5.929	5.452	4.453	6.356	5.373	9.579	8.408	8.075	8.031	7.471	7.778	2.779	2.720

		10—15		15—20		20—35		35—55		55—80		80 лѣтъ и выше. 80 ans et au-dessus.		Неизв. лѣтъ. Age inconnu.		ВСЕГО. TOTAL.		
		м. h.	ж. f.	м. h.	ж. f.	м. h.	ж. f.	м. h.	ж. f.	м. h.	ж. f.	м. h.	ж. f.	м. h.	ж. f.	м. h.	ж. f.	итого. total.
		16	17	18	19	20	21	22	23	24	25	26	27	28	29	30	31	32
33. Полтавская.																		
1. Январь	56	57	81	88	203	253	335	460	622	747	99	89	—	—	3.501	3.376	6.877	1
2. Февраль	53	78	72	66	162	227	270	320	496	619	86	79	—	—	2.686	2.660	5.346	2
3. Мартъ	84	95	88	95	220	247	358	380	515	624	89	68	—	—	2.866	2.721	5.587	3
4. Апрель	72	94	80	109	239	213	314	300	545	540	101	71	—	—	2.784	2.511	5.295	4
5. Май	75	91	100	117	193	205	270	262	424	404	72	58	—	—	2.579	2.322	4.901	5
6. Июнь	69	83	77	88	177	182	211	204	343	317	55	47	—	—	3.214	2.808	6.022	6
7. Июль	85	72	70	106	157	186	230	232	351	355	77	48	—	—	4.323	3.773	8.096	7
8. Августъ	70	56	58	87	178	188	215	246	337	294	85	58	—	—	3.447	3.126	6.573	8
9. Сентябрь	73	59	68	81	156	168	230	250	388	432	72	67	—	—	2.908	2.804	5.712	9
10. Октябрь	71	74	90	82	168	196	255	315	501	490	96	72	—	—	3.164	2.966	6.130	10
11. Ноябрь	76	59	77	92	178	190	250	308	461	569	88	78	—	—	2.879	2.834	5.713	11
12. Декабрь	69	64	84	97	197	235	328	450	619	753	133	100	—	—	3.266	3.282	6.548	12
Итого	853	882	945	1.108	2.228	2.490	3.266	3.727	5.602	6.144	1.053	835	—	—	37.617	35.183	72.800	
34. Псковская.																		
1. Январь	28	26	24	29	99	96	186	124	331	327	68	78	—	—	1.578	1.500	3.078	1
2. Февраль	21	28	28	27	76	101	172	126	243	309	61	77	—	—	1.509	1.488	2.997	2
3. Мартъ	20	27	26	28	91	108	177	135	266	341	74	69	—	—	1.730	1.642	3.372	3
4. Апрель	21	32	26	32	90	110	169	151	277	274	56	50	—	—	1.617	1.464	3.081	4
5. Май	17	32	17	34	99	75	140	125	224	193	49	54	—	—	1.639	1.458	3.097	5
6. Июнь	29	28	19	26	77	78	116	97	175	164	28	29	—	—	1.411	1.250	2.661	6
7. Июль	22	32	22	26	56	79	110	81	166	133	41	34	—	—	1.588	1.443	3.031	7
8. Августъ	13	21	19	21	82	74	105	101	203	162	50	31	—	—	2.062	1.747	3.809	8
9. Сентябрь	13	20	21	14	74	69	131	81	196	164	46	37	—	—	1.409	1.203	2.612	9
10. Октябрь	15	20	13	16	70	70	143	122	198	231	46	49	—	—	1.300	1.169	2.469	10
11. Ноябрь	23	19	20	8	81	51	138	144	283	283	67	66	—	—	1.430	1.270	2.700	11
12. Декабрь	16	28	23	14	77	70	182	131	302	318	68	65	—	—	1.611	1.449	3.060	12
Итого	238	313	258	275	972	981	1.769	1.418	2.864	2.899	654	639	—					

Губерніи и мѣсяцы. Gouvernements et mois.	Возрасты. Ages.		До 1 мѣсяца. Au-dessous d'un mois.		1—3 м. 1—3 m.		3—6 м. 3—6 m.		Отъ 6 мѣс. до 1 года. De 6 m. à 1 a.		1—2		2—5		5—10																		
	м. h.	ж. f.	м. h.	ж. f.	м. h.	ж. f.	м. h.	ж. f.	м. h.	ж. f.	м. h.	ж. f.	м. h.	ж. f.	м. h.	ж. f.																	
																	1	2	3	4	5	6	7	8	9	10	11	12	13	14	15		
37. С.-Петербургская.	1. Январь	303	244	209	175	302	256	371	309	312	279	279	309	116	84	50	48	133	92	426	288	717	389	503	701	129	165	29	10	3.879	3.349	7.228	1
	2. Февраль	261	216	190	154	272	218	389	327	358	354	240	264	100	105	57	35	130	79	477	247	572	334	475	620	93	121	17	8	3.631	3.082	6.713	2
	3. Мартъ	320	254	248	242	250	263	482	378	398	386	301	275	115	110	59	35	111	95	507	199	649	378	498	648	65	134	19	4	4.022	3.401	7.423	3
	4. Апрель	322	262	207	199	280	222	444	432	395	399	271	244	122	78	48	56	136	81	495	249	657	335	496	618	82	134	22	10	3.977	3.319	7.296	4
	5. Май	249	194	196	143	255	183	422	380	405	370	245	228	102	87	41	46	120	68	448	325	597	278	489	507	47	117	31	7	3.647	2.933	6.580	5
	6. Июнь	253	189	218	162	270	226	430	358	297	304	208	188	92	100	53	40	119	73	452	228	505	272	395	391	38	57	46	15	3.376	2.603	5.979	6
	7. Июль	260	241	249	247	374	345	447	433	340	320	225	188	75	82	46	31	86	51	442	262	494	217	390	395	30	75	48	7	3.506	2.894	6.400	7
	8. Августъ	261	217	222	183	253	256	360	441	296	330	210	188	139	91	75	40	152	47	418	194	553	274	414	110	33	75	40	10	3.426	2.756	6.182	8
	9. Сентябрь	246	171	170	145	207	176	259	249	311	298	290	247	109	87	63	47	196	86	1.066	524	1.530	691	532	625	44	103	64	17	5.087	3.466	8.553	9
	10. Октябрь	198	175	128	101	148	140	281	183	208	191	207	200	67	105	34	25	104	51	394	240	652	345	454	483	45	70	33	6	2.953	2.315	5.268	10
	11. Ноябрь	200	173	156	104	165	148	218	194	215	200	166	181	81	63	31	35	62	58	379	150	576	317	473	501	36	107	21	7	2.779	2.238	5.017	11
	12. Декабрь	267	164	224	133	270	171	223	155	298	226	175	207	60	80	38	38	34	60	426	268	650	264	545	688	30	129	14	5	3.254	2.588	5.842	12
	Итого	3.140	2.500	2.417	1.988	3.046	2.604	4.326	3.839	3.833	3.657	2.817	2.719	1.178	1.072	595	476	1.383	841	5.930	3.174	8.152	4.094	5.664	6.587	672	1.287	384	106	43.537	34.944	78.481	
38. Саратовская.	1. Январь	270	246	316	211	383	334	554	499	558	549	512	485	180	142	72	79	51	71	194	201	356	280	558	590	151	129	—	—	4.155	3.816	7.971	1
	2. Февраль	337	256	244	197	432	348	614	484	450	494	443	462	134	152	44	48	44	61	175	207	311	260	542	546	126	135	—	—	3.896	3.650	7.546	2
	3. Мартъ	360	291	253	198	400	351	689	530	493	447	401	401	161	144	53	68	57	65	194	240	352	293	536	617	125	166	3	1	4.077	3.812	7.889	3
	4. Апрель	323	227	268	209	397	304	677	493	434	439	370	395	113	139	65	68	48	61	187	238	294	242	577	544	153	128	1	—	3.907	3.487	7.394	4
	5. Май	317	267	333	244	370	322	643	489	375	338	337	109	102	58	59	52	60	167	207	305	297	476	454	121	88	—	—	3.778	3.354	7.132	5	
	6. Июнь	704	532	727	632	859	749	930	863	696	641	388	368	145	140	62	53	50	73	165	199	265	259	457	466	88	120	1	—	5.537	5.095	10.632	6
	7. Июль	892	714	804	720	839	804	1077	916	703	702	429	382	118	102	74	68	49	62	185	186	312	274	487	474	139	139	1	2	6.109	5.545	11.654	7
	8. Августъ	587	486	596	455	503	479	707	721	594	606	372	411	166	160	70	76	44	57	151	240	375	282	535	434	120	113	3	—	4.825	4.520	9.345	8
	9. Сентябрь	368	242	372	313	316	308	433	509	447	379	349	323	127	123	49	51	46	51	147	134	326	276	517	403	125	118	1	1	3.623	3.231	6.854	9
	10. Октябрь	349	307	278	237	270	229	401	304	368	393	415	407	173	178	56	51	58	66	192	279	339	286	522	543	136	145	1	—	3.558	3.427	6.985	10
	11. Ноябрь	367	282	284	252	275	214	372	314	364	373	402	394	179	148	57	65	39	63	151	216	334	302	550	544	130	139	—	—	3.504	3.306	6.810	11
	12. Декабрь	331	254	326	223	336	261	373	315	363	324	437	374	127	104	54	58	50	62	165	205	342	281	562	555	143	167	—	—	3.609	3.183	6.792	12
	Итого	5.205	4.104	4.801	3.891	5.382	4.703	7.470	6.490	5.959	5.722	4.856	4.739	1.732	1.634	714	744	588	752	2.073	2.552	3.911	3.332	6.319	6.172	1.557	1.587	11	4	50.578	46.426	97.004	
39. Самарская.	1. Январь	205	175	169	153	193	167	217	162	194	154	202	194	100	80	23	29	41	52	117	135	220	168	396	399	72	70	—	—	2.149	1.938	4.087	1
	2. Февраль	216	156	163	123	200	141	153	163	174	161	170	155	83	71	31	33	39	44	110	133	187	160	318	297	70	58	—	—	1.914	1.695	3.609	2
	3. Мартъ	250	208	175	141	218	190	300	282	218	206	187	211	116	70	32	29	39	43	124	142	204	215	410	405	68	62	—	—	2.341	2.204	4.545	3
	4. Апрель	272	193	169	163	214	156	271	260	189	188	177	144	78	74	37	42	36	53	129	163	202	188	355	314	63	61	—	—	2.192	1.999	4.191	4
	5. Май	254	195	171	162	201	185	268	267	159	174	137	138	81	80	37	40	44	59	126	159	223	154	353	229	60	42	—	—	2.114	1.884	3.998	5
	6. Июнь	500	411	565	431	472	487	458	516	232	225	184	167	80	83	36	44	31	60	121	155	188	156	280	260	48	33	—	—	3.195	3.028	6.223	6
	7. Июль	1.028	935	992	943	893	866	863	792	357	340	231	241	83	75	36	32	35	47	133	147	222	190	354	314	66	55	—	—	5.293	4.977	10.270	7
	8. Августъ	624	551	576	563	447	389	525	496	306	290	258	252	87	72	27	30	38	45	125	146	227	149	315	340	57	60	—	—	3.612	3.383	6.995	8
	9. Сентябрь	348	268	295	294	209	207	236	250	210	232	262	238	92	106	26	23	32	49	123	139	210	174	346	285	54	52	—	—	2.443	2.317	4.760	9
	10. Октябрь	333	254	173	168	156	154	185	161	218	192	285	241	105	127	39	43	36	45	121	156	216	192	366	322	68	70	—	—	2.301	2.125	4.426	10
	11. Ноябрь	266	233	166	171	152	154	141	152	191	205	237	238	118	113	39	38	43	47	91	130	189	163	324	295	49	60	—	—	2.006	1.999	4.005	11
	12. Декабрь	228	187	185	148	206	184	200	161	175	176	281	218	136	93	42	35	37	37	112	124	201	152	299	295	82	88	—	—	2.184	1.898	4.082	12
	Итого	4.524	3.766	3.799	3.460	3.561	3.280	3.817	3.662	2.623	2.543	2.611	2.437	1.159	1.044	405	418	451	581	1.432	1.729	2.489	2.061	4.116	3.755	757	711	—	—	31.744	29.447	61.191	
40. Смоленская.	1. Январь	297	210	228	193	285	252	287	215	237	216	194	177	66	61	23	13	28	18	84	88	209	180	365	441	62	77	—	—	2.365	2.141	4.506	1
	2. Февраль	249	199	196	140	225	193	278	196	229	201	155	147	78	73	25	26	24	21	87	78	165	137	335	343	70	74	—	—	2.116	1.828	3.944	2
	3. Мартъ	264	213	207	166	266	206	441	372	366	306	204	204	60	79	23	30	31	25	109	102	229	189	355	441	84	68	—	—	2.633	2.401	5.034	3
	4. Апрель	240	193	196	209	277	175	467	387	379	322	232	184	61	72	31	25	35	27	105	96	224	187	368	403	67	88	—	—	2.682	2.368	5.050	4
	5. Май	280																															

6. Умершие по возрастамъ и мѣсяцамъ.

Губерніи и мѣсяцы. Gouvernements et mois.	Возрасты. Ages.		1—3 м. 1—3 m.		3—6 м. 3—6 m.		Отъ 6 мѣс. до 1 года. De 6 m. à 1 a.		1—2		2—5		5—10	
	До 1 мѣсяца. Au-dessous d'un mois.													
	м. h.	ж. f.	м. h.	ж. f.	м. h.	ж. f.	м. h.	ж. f.	м. h.	ж. f.	м. h.	ж. f.	м. h.	ж. f.
1	2	3	4	5	6	7	8	9	10	11	12	13	14	15
41. Таврическая.														
1. Январь	151	89	126	85	109	103	149	131	125	134	184	158	111	104
2. Февраль	108	103	110	83	115	112	139	107	129	127	139	139	78	79
3. Мартъ	134	109	104	83	152	122	147	124	209	146	143	143	110	108
4. Апрель	149	118	106	112	113	124	158	132	125	122	133	135	114	83
5. Май	140	104	123	104	116	116	154	127	127	127	138	125	116	111
6. Июнь	202	144	164	131	201	125	200	179	162	156	173	174	101	90
7. Июль	189	179	206	168	180	125	185	173	180	181	179	174	118	104
8. Августъ	130	113	144	105	133	105	158	164	176	156	189	167	85	75
9. Сентябрь	122	106	133	112	144	83	136	132	134	141	157	145	69	61
10. Октябрь	103	104	110	81	118	82	136	130	121	118	143	139	78	62
11. Ноябрь	89	71	77	46	84	62	123	118	127	119	137	129	44	29
12. Декабрь	91	73	81	48	86	64	132	128	129	130	164	169	46	30
Итого	1.608	1.313	1.484	1.158	1.551	1.223	1.817	1.645	1.744	1.657	1.879	1.797	1.070	936
42. Тамбовская.														
1. Январь	390	391	356	284	453	390	497	437	418	379	399	257	157	165
2. Февраль	192	244	331	206	473	342	501	396	381	325	331	299	161	146
3. Мартъ	492	107	301	214	436	370	613	473	346	492	294	244	145	127
4. Апрель	273	265	359	255	421	347	637	486	406	349	315	245	150	119
5. Май	633	65	311	272	434	364	627	617	428	396	261	306	112	112
6. Июнь	733	498	683	488	614	649	801	730	549	494	327	304	131	112
7. Июль	684	511	981	782	851	978	1.090	917	683	669	372	315	155	104
8. Августъ	600	560	648	575	734	595	811	826	620	631	313	334	121	131
9. Сентябрь	379	319	408	337	338	324	446	441	430	426	399	360	153	166
10. Октябрь	988	373	297	287	294	271	478	389	195	476	545	487	208	153
11. Ноябрь	396	366	349	300	391	320	518	492	597	548	573	589	243	214
12. Декабрь	466	511	421	315	551	426	557	487	617	580	589	529	198	174
Неизв. мѣсяц.	93	60	—	—	—	—	—	—	—	—	—	—	—	—
Итого	6.319	4.270	5.445	4.315	6.117	5.249	7.576	6.691	5.670	5.765	4.718	4.269	1.934	1.723
43. Тверская.														
1. Январь	243	171	171	140	245	171	277	232	333	299	297	307	139	111
2. Февраль	224	177	155	142	234	180	345	269	399	345	315	299	105	102
3. Мартъ	230	191	220	178	230	180	431	386	526	486	356	344	134	131
4. Апрель	257	182	189	181	194	153	458	365	504	452	332	372	103	112
5. Май	253	184	197	189	220	209	452	401	537	475	368	325	88	107
6. Июнь	313	247	264	207	295	231	406	361	431	421	279	284	91	103
7. Июль	424	284	326	254	303	225	386	299	369	333	253	257	100	93
8. Августъ	471	332	470	326	284	239	309	300	287	262	244	225	94	93
9. Сентябрь	367	297	405	322	240	213	231	216	219	225	208	187	64	78
10. Октябрь	353	252	283	234	244	200	211	182	233	205	232	219	81	85
11. Ноябрь	316	256	244	251	286	215	233	183	281	219	222	206	76	105
12. Декабрь	229	207	274	238	338	254	302	312	301	309	257	240	110	88
Итого	3.680	2.780	3.198	2.662	3.113	2.470	4.041	3.506	4.420	4.031	3.363	3.265	1.185	1.208
44. Тульская.														
1. Январь	200	161	134	117	166	141	250	242	352	236	259	233	116	84
2. Февраль	216	146	112	115	158	107	303	186	293	246	172	169	83	90
3. Мартъ	241	135	154	143	165	129	275	265	311	259	224	184	64	88
4. Апрель	220	163	182	131	218	175	337	262	278	275	213	178	77	67
5. Май	206	184	145	116	219	151	330	223	313	230	210	200	82	98
6. Июнь	238	210	236	215	289	284	358	310	278	257	184	174	94	67
7. Июль	318	246	331	234	377	276	544	343	372	309	272	238	107	100
8. Августъ	319	238	302	227	316	283	447	379	343	310	239	212	79	81
9. Сентябрь	179	180	146	144	126	117	217	167	227	223	172	173	92	105
10. Октябрь	178	236	134	145	145	138	225	232	265	265	221	202	116	84
11. Ноябрь	233	194	176	165	219	163	268	232	305	256	231	188	109	94
12. Декабрь	164	178	189	136	154	141	317	232	326	264	297	200	130	108
Итого	2.712	2.271	2.241	1.888	2.552	2.105	3.871	3.073	3.663	3.130	2.694	2.351	1.149	1.066

6. Décès par âge et par mois.

10—15		15—20		20—35		35—55		55—80		80 лѣтъ и выше. 80 ans et au-dessus.		Неизв. лѣтъ. Age inconnu.		В С Е Г О. T O T A L.			№ №
м. h.	ж. f.	м. h.	ж. f.	м. h.	ж. f.	м. h.	ж. f.	м. h.	ж. f.	м. h.	ж. f.	м. h.	ж. f.	м. h.	ж. f.	итого. total.	
16	17	18	19	20	21	22	23	24	25	26	27	28	29	30	31	32	
59	59	60	48	160	144	265	253	427	395	66	44	—	—	1.992	1.747	3.739	1
53	63	59	58	129	123	263	248	248	248	52	40	—	—	1.622	1.530	3.152	2
61	58	58	52	157	148	277	271	353	267	57	49	—	—	1.962	1.680	3.642	3
65	61	69	63	176	170	262	268	378	171	49	39	—	—	1.897	1.598	3.495	4
69	63	72	65	187	176	325	274	619	580	47	47	—	—	2.233	2.019	4.252	5
61	60	67	56	202	160	424	384	532	577	60	52	—	—	2.549	2.293	4.842	6
64	64	70	64	203	205	381	307	464	385	57	50	—	—	2.476	2.179	4.655	7
59	71	55	61	176	165	330	272	440	487	53	46	—	—	2.128	1.987	4.115	8
58	57	48	45	181	172	279	258	607	388	38	41	—	—	2.106	1.741	3.847	9
53	49	50	44	172	170	283	262	483	274	40	42	—	—	1.890	1.557	3.447	10
50	22	49	16	180	169	321	351	451	370	44	37	—	—	1.776	1.539	3.315	11
49	21	48	16	202	193	304	327	412	303	45	36	—	—	1.789	1.538	3.327	12
701	648	705	582	2.125	1.995	3.714	3.480	5.414	4.445	608	523	—	—	24.420	21.408	45.828	
55	55	44	67	235	237	389	356	653	701	186	155	8	8	4.240	3.882	8.122	1
74	68	55	60	215	268	393	307	626	570	108	145	9	5	3.850	3.381	7.231	2
64	69	74	93	194	286	379	340	648	689	136	161	7	5	4.129	3.670	7.799	3
47	69	50	83	212	254	400	310	602	559	126	139	13	5	4.011	3.485	7.496	4
57	57	43	84	199	251	380	289	576	494	102	107	4	2	4.167	3.416	7.583	5
48	65	41	57	190	210	284	268	452	463	91	82	5	7	4.949	4.427	9.376	6
44	48	45	66	182	218												

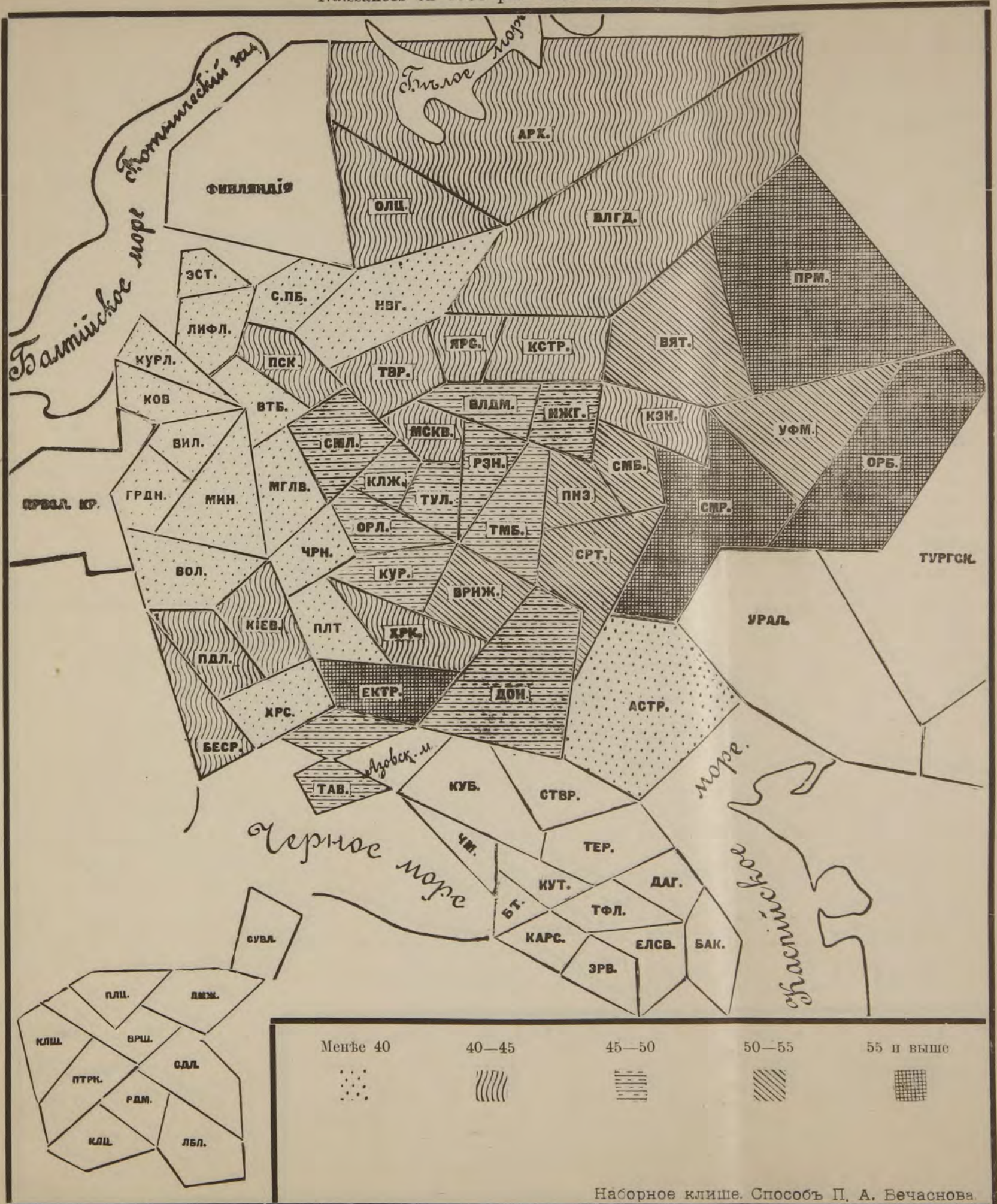
Губерніи и мѣсяцы. Gouvernements et mois.	Возрасты. Ages.		1—3 м.		3—6 м.		Отъ 6 мѣс. до 1 года. De 6 m. à 1 a.		1—2		2—5		5—10		
	До 1 мѣсяца. Au-dessous d'un mois.		1—3 м.		3—6 м.		De 6 m. à 1 a.		1—2		2—5		5—10		
	м. h.	ж. f.	м. h.	ж. f.	м. h.	ж. f.	м. h.	ж. f.	м. h.	ж. f.	м. h.	ж. f.	м. h.	ж. f.	
45. Уфимская.	1. Январь	228	198	161	146	238	169	355	306	419	417	438	499	206	196
	2. Февраль	271	190	184	130	267	169	405	361	449	472	450	562	207	184
	3. Мартъ	336	245	184	150	239	211	450	391	472	442	587	592	237	243
	4. Апрель	234	208	181	150	235	196	406	382	417	410	496	510	227	228
	5. Май	255	203	207	144	217	185	405	389	422	372	481	486	162	203
	6. Июнь	291	246	233	211	323	268	372	392	342	332	388	412	149	163
	7. Июль	396	333	415	320	392	361	502	463	386	365	373	368	157	174
	8. Августъ	449	371	420	345	398	293	442	465	364	358	324	343	122	128
	9. Сентябрь	309	219	237	200	223	171	281	345	244	248	306	299	110	85
	10. Октябрь	339	237	207	200	191	162	278	280	293	283	358	385	133	158
	11. Ноябрь	368	262	235	195	242	220	306	279	296	275	462	415	165	167
	12. Декабрь	385	320	326	250	329	251	401	360	376	377	484	475	186	168
	Итого	3.861	3.032	2.990	2.441	3.294	2.656	4.606	4.413	4.480	4.351	5.147	5.346	2.061	2.097
46. Харьковская.	1. Январь	390	209	205	158	211	191	227	153	303	277	459	430	179	183
	2. Февраль	336	249	189	170	250	195	296	226	362	303	495	421	184	185
	3. Мартъ	321	242	217	186	264	205	404	305	468	366	576	466	198	192
	4. Апрель	302	276	255	186	312	220	383	332	383	377	551	572	161	168
	5. Май	293	237	169	147	207	185	341	278	297	301	339	325	146	147
	6. Июнь	307	256	282	188	357	278	391	388	329	259	265	217	120	131
	7. Июль	424	335	349	236	398	332	599	467	444	388	353	269	117	135
	8. Августъ	424	305	250	204	263	215	522	464	497	421	350	384	139	123
	9. Сентябрь	331	296	287	137	146	137	321	284	336	315	372	315	155	155
	10. Октябрь	407	294	147	121	118	115	204	169	250	176	323	258	155	167
	11. Ноябрь	448	360	218	147	136	99	232	187	317	265	383	354	173	202
	12. Декабрь	358	265	212	183	165	145	251	216	320	293	401	313	187	168
	Итого	4.341	3.324	2.780	2.063	2.827	2.315	4.171	3.469	4.306	3.741	4.867	4.324	1.914	1.956
47. Херсонская.	1. Январь	335	242	201	170	215	148	251	230	404	317	439	391	210	195
	2. Февраль	342	227	202	162	192	137	271	209	319	283	374	380	184	167
	3. Мартъ	292	225	213	155	178	159	253	256	324	291	378	353	175	189
	4. Апрель	354	261	256	194	214	199	306	242	388	325	381	417	168	190
	5. Май	313	240	181	192	216	187	283	254	314	305	320	364	168	165
	6. Июнь	346	305	282	217	273	241	282	309	339	307	255	287	156	150
	7. Июль	489	347	365	314	333	303	464	404	470	400	349	337	152	157
	8. Августъ	471	336	355	277	287	265	354	340	469	424	398	401	166	165
	9. Сентябрь	413	293	288	222	217	169	338	291	545	469	452	495	227	199
	10. Октябрь	400	286	277	235	191	179	358	290	539	451	593	579	296	265
	11. Ноябрь	356	255	272	219	212	158	310	329	479	425	637	621	271	249
	12. Декабрь	339	297	307	252	302	221	367	319	540	488	606	546	252	268
	Итого	4.450	3.314	3.199	2.609	2.850	2.366	3.838	3.473	5.130	4.485	5.182	5.171	2.425	2.359
48. Черниговская.	1. Январь	383	250	287	223	275	197	279	251	313	271	307	263	87	93
	2. Февраль	299	194	184	119	239	170	275	240	265	246	247	264	116	109
	3. Мартъ	312	206	203	118	249	200	377	291	268	287	296	288	105	122
	4. Апрель	244	190	182	142	214	168	350	269	269	234	242	257	115	103
	5. Май	220	146	198	156	233	212	348	290	248	226	202	225	93	105
	6. Июнь	344	252	387	322	455	356	467	422	298	259	225	210	106	107
	7. Июль	445	342	403	272	385	315	570	449	388	396	298	316	121	107
	8. Августъ	421	291	280	239	238	216	437	413	420	402	358	378	108	92
	9. Сентябрь	335	257	226	174	179	160	346	280	314	313	316	314	103	110
	10. Октябрь	398	259	168	154	115	96	225	209	275	242	330	329	109	116
	11. Ноябрь	341	214	129	111	89	82	147	165	235	208	303	295	122	104
	12. Декабрь	324	193	182	139	156	107	210	180	256	223	310	334	118	170
	Итого	4.066	2.794	2.829	2.169	2.827	2.278	4.031	3.509	3.549	3.307	3.434	3.478	1.303	1.278

		10—15		15—20		20—35		35—55		55—80		80 лѣтъ и выше. 80 ans et au-dessus.		Неизв. лѣтъ. Age inconnu.		В С Е Г О. T O T A L.		
		м. h.	ж. f.	м. h.	ж. f.	м. h.	ж. f.	м. h.	ж. f.	м. h.	ж. f.	м. h.	ж. f.	м. h.	ж. t.	м. h.	ж. f.	Итого. total.
45. Уфимская.	1. Январь	67	76	69	80	220	292	347	274	530	501	140	137	—	—	3.418	3.291	6.709
	2. Февраль	63	78	49	80	193	313	300	260	533	472	144	135	—	—	3.515	3.406	6.921
	3. Мартъ	70	102	66	107	231	327	317	311	533	532	132	141	—	—	3.854	3.794	7.648
	4. Апрель	90	98	63	91	213	382	329	271	491	451	117	144	1	—	3.500	3.521	7.021
	5. Май	71	74	46	101	238	410	308	287	503	410	86	90	—	—	3.401	3.354	6.755
	6. Июнь	57	77	50	102	187	317	254	233	378	333	76	63	1	—	3.101	3.149	6.250
	7. Июль	42	75	50	96	171	274	232	240	382	297	75	69	—	—	3.573	3.441	7.014
	8. Августъ	40	63	36	82	156	268	246	209	375	270	61	83	1	—	3.434	3.278	6.712
	9. Сентябрь	51	52	54	72	140	237	229	221	378	291	69	80	1	—	2.635	2.520	5.155
	10. Октябрь	61	64	46	70	150	258	261	200	452	383	110	122	1	1	2.880	2.803	5.683
	11. Ноябрь	50	56	46	67	161	223	262	248	468	415	113	123	3	—	3.177	2.945	6.122
	12. Декабрь	58	69	55	70	153	267	329	260	508	499	111	141	2	1	3.703	3.508	7.211
	Итого	720	884	630	1.018	2.213	3.568	3.414	3.020	5.531	4.854	1.234	1.328	10	2	40.191	39.010	79.201
46. Харьковская.	1. Январь	65	69	74	92	229	264	391	427	665	707	63	68	—	—	3.461	3.228	6.689
	2. Февраль	68	66	80	80	223	271	394	376	632	680	115	82	—	—	3.624	3.304	6.928
	3. Мартъ	60	80	112	93	230	308	353	421	661	721	99	96	—	—	3.963	3.681	7.644
	4. Апрель	53	88	102	83	260	325	390	454	716	595	83	75	—	—	3.951	3.751	7.702
	5. Май	66	79	75	79	218	267	339	284	470	451	56	47	—	—	3.016	2.827	5.843
	6. Июнь	59	57	73	87	188	223	290	198	423	345	51	44	—	—	3.135	2.671	5.806
	7. Июль	57	61	67	80	182	199	250	247	428	375	43	55	—	—	3.711	3.179	6.890
	8. Августъ																	

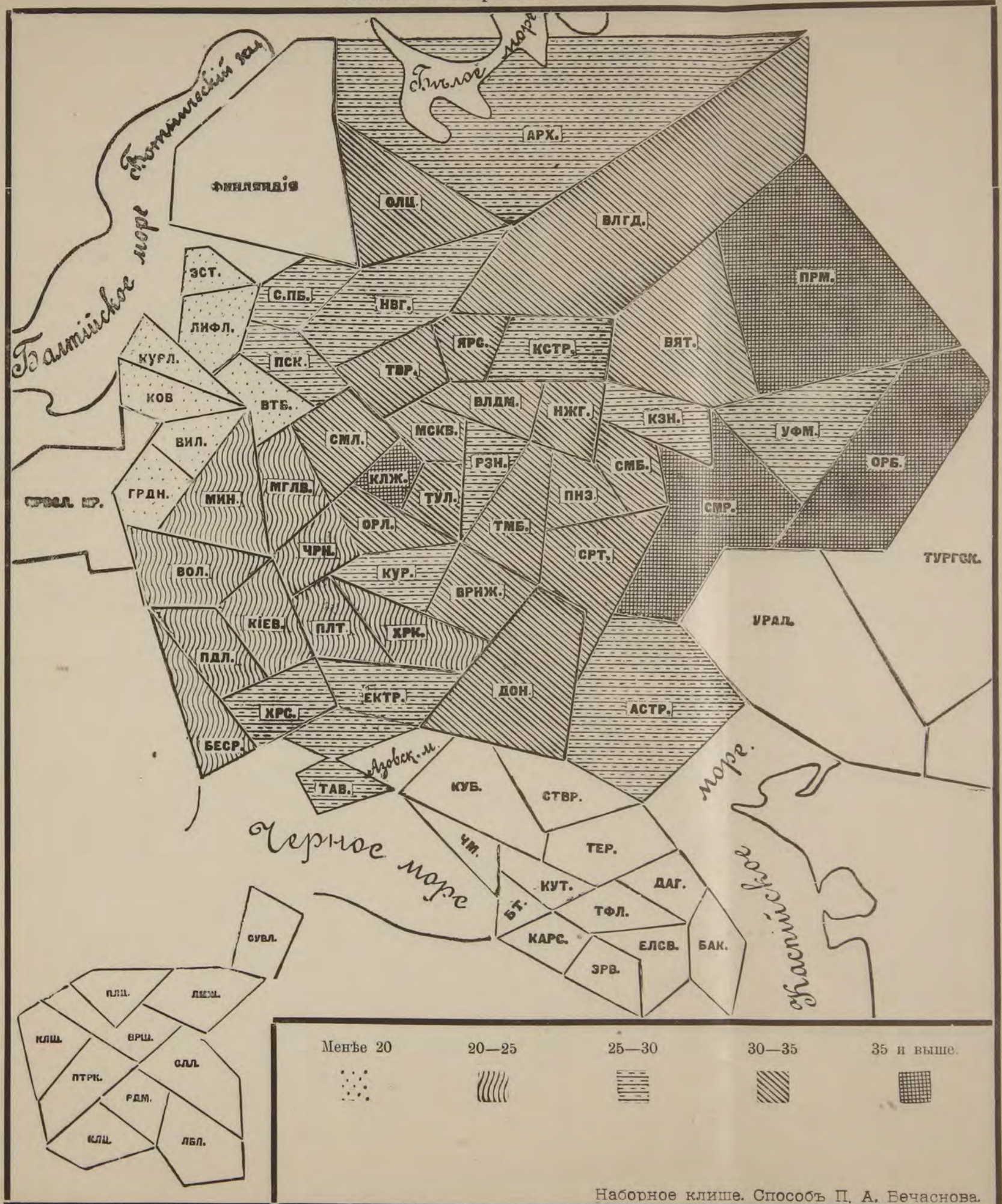
6. Умершіе по возрастамъ и мѣсяцамъ.

Губерніи и мѣсяцы. Gouvernements et mois.	Возрасты. Ages.		1—3 м. 1—3 m.		3—6 м. 3—6 m.		Отъ 6 мѣс. до 1 года. De 6 m. à 1 a.		1—2		2—5		5—10		
	До 1 мѣсяца. Au-dessous d'un mois.														
	м. h.	ж. f.	м. h.	ж. f.	м. h.	ж. f.	м. h.	ж. f.	м. h.	ж. f.	м. h.	ж. f.	м. h.	ж. f.	
1	2	3	4	5	6	7	8	9	10	11	12	13	14	15	
49. Эстляндская.	1. Январь	32	18	11	10	12	8	15	15	17	15	16	19	11	10
	2. Февраль	25	18	17	9	14	8	20	12	14	13	20	16	11	10
	3. Мартъ	31	30	10	11	15	11	17	19	20	19	18	19	18	9
	4. Апрель	30	24	15	15	13	19	18	23	13	8	15	17	12	7
	5. Май	24	13	25	10	9	14	17	17	15	11	12	16	11	14
	6. Июнь	29	13	19	17	7	15	17	19	29	12	16	15	10	14
	7. Июль	25	20	31	25	30	26	26	18	19	15	22	15	14	15
	8. Августъ	31	24	37	28	29	29	34	24	17	24	27	19	15	10
	9. Сентябрь	24	19	22	22	17	13	14	10	16	20	18	13	9	9
	10. Октябрь	22	23	10	14	10	12	16	9	20	9	17	15	8	8
	11. Ноябрь	13	14	18	15	6	7	11	12	13	11	17	14	6	8
	12. Декабрь	19	23	10	11	13	8	9	5	9	14	14	17	10	5
	Итого	305	239	225	187	175	170	214	183	202	171	212	195	135	119
50. Ярославская.	1. Январь	135	113	102	75	95	80	129	114	131	130	151	157	73	69
	2. Февраль	146	109	78	59	87	88	106	115	114	131	122	118	67	62
	3. Мартъ	173	125	80	72	79	87	143	107	111	126	131	117	62	51
	4. Апрель	143	103	74	68	81	65	149	136	120	108	122	103	68	60
	5. Май	148	124	106	88	83	80	130	121	95	109	107	94	61	39
	6. Июнь	270	198	308	268	349	295	252	217	150	144	138	121	64	56
	7. Июль	545	490	534	446	459	367	442	395	199	186	161	111	67	62
	8. Августъ	439	346	348	323	225	215	245	237	145	138	135	131	57	54
	9. Сентябрь	206	122	129	109	74	69	112	91	86	83	108	98	48	30
	10. Октябрь	173	121	89	85	65	53	66	69	90	69	115	92	31	36
	11. Ноябрь	217	127	110	98	96	80	84	58	84	71	93	96	40	28
	12. Декабрь	183	118	152	107	147	106	110	82	101	70	92	101	43	38
	Итого	2.778	2.096	2.110	1.798	1.840	1.585	1.968	1.742	1.426	1.365	1.475	1.339	681	585
Всего по 50 губерніямъ.	1. Январь	13.538	10.565	9.752	7.989	11.338	9.100	14.326	12.292	13.398	12.120	14.376	13.560	6.288	5.817
	2. Февраль	12.987	9.967	8.958	7.198	11.144	8.729	15.026	12.263	13.001	11.988	12.779	12.518	5.722	5.556
	3. Мартъ	14.066	10.748	9.762	8.039	11.609	9.313	17.469	14.349	14.404	13.154	14.070	13.232	6.272	6.032
	4. Апрель	13.485	10.384	9.886	8.221	11.341	8.967	17.293	14.246	13.764	12.660	13.230	12.718	5.772	5.618
	5. Май	12.848	9.464	10.030	8.237	11.324	9.518	16.221	14.252	13.118	12.089	11.792	11.550	5.323	5.295
	6. Июнь	16.567	12.868	15.324	12.606	16.458	14.029	18.844	16.911	13.837	12.762	11.663	11.213	5.354	5.250
	7. Июль	21.762	17.223	21.024	17.335	20.692	17.398	24.018	20.638	16.517	15.260	12.871	11.975	5.466	5.281
	8. Августъ	20.628	16.275	19.129	15.853	16.617	14.274	20.988	19.349	16.408	15.666	12.845	12.593	5.314	5.114
	9. Сентябрь	14.426	11.201	11.949	9.879	10.034	8.625	13.502	12.667	12.691	11.990	11.869	11.281	4.864	4.908
	10. Октябрь	14.931	11.103	9.406	7.999	8.633	7.190	11.936	10.298	11.695	11.231	13.178	12.516	5.687	5.464
	11. Ноябрь	14.306	11.054	9.715	8.027	9.283	7.586	12.041	10.690	12.580	11.477	13.887	13.131	5.948	5.669
	12. Декабрь	13.910	11.536	11.473	9.303	11.587	9.169	14.066	11.887	13.765	12.419	14.630	13.716	6.008	5.549
	Неизв. мѣсяцъ	93	60	—	—	—	—	—	—	—	—	—	—	—	—
Итого	183547	142448	146408	120686	150060	123898	195730	169842	165178	152816	157190	150003	68.018	65.553	

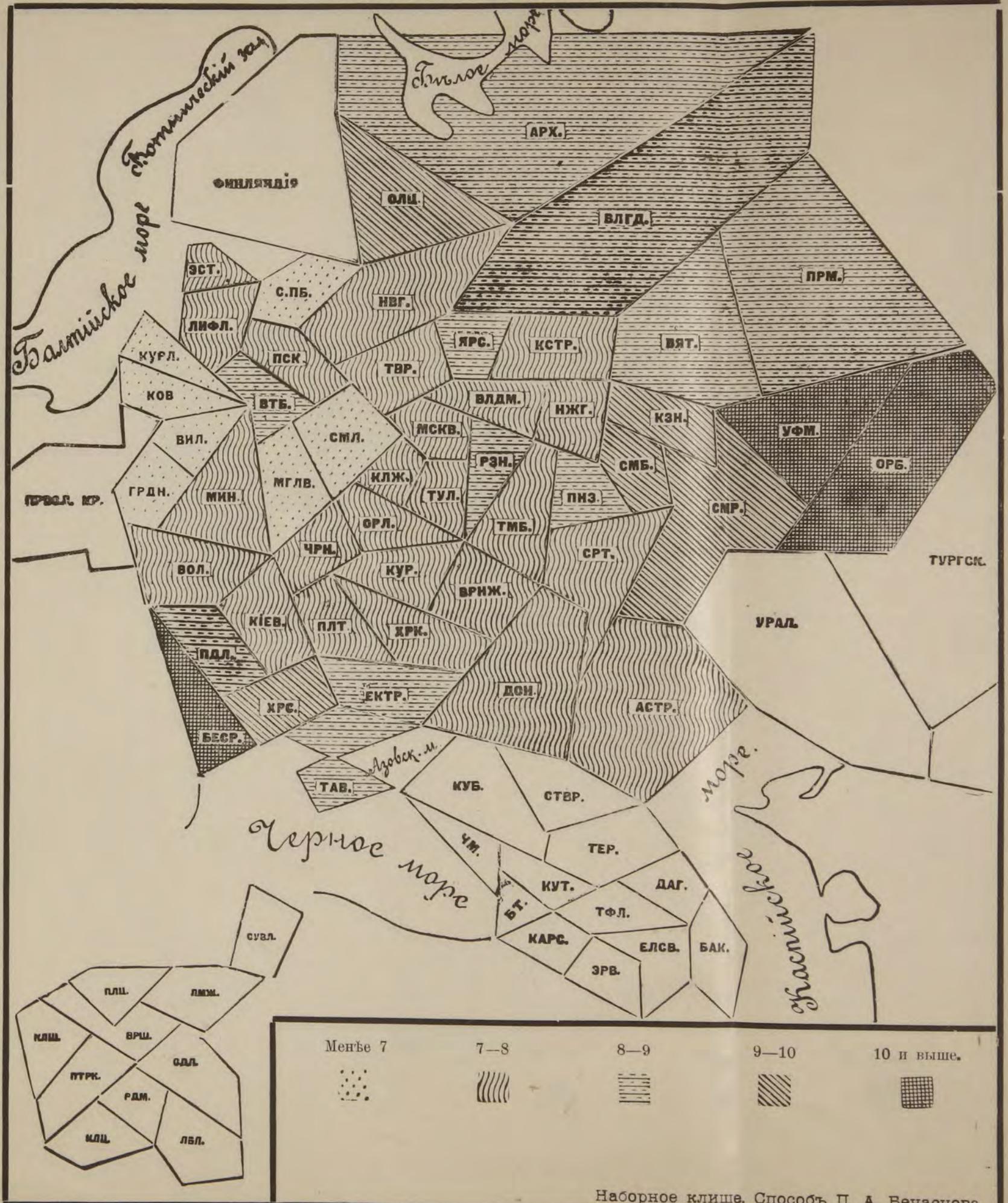
Число родившихся въ 1908 году, на 1.000 душъ населенія.
 Naissances en 1908 par 1.000 habitants.



Число умершихъ въ 1908 году, на 1.000 душъ населенія.
 Décès en 1908 par 1.000 habitants.



Число браковъ въ 1908 году, на 1.000 душъ населенія.
 Mariages en 1908 par 1.000 habitants.



Замѣченныя опечатки.

(въ изданіи „Движенія населенія въ 1908 г.“).

Страница.	Столбецъ.	Строчка.	Губернія.	Напечатано.	Должно быть.
70	9	11 сверху	Минская	888	88
76	4	37 "	Подольская	2.621	5.621
85	23	13. "	Тамбовская	5.855	2.855
94	2	10 снизу	—	Гамбовская	Тамбовская
98	1	21 "	Владимірская	Гороховецкій	Гороховецкій
134	35	5 сверху	Архангельская	9	8
156	1	2 "	Курляндская	Ваусскій	Баусскій
163	41	22 "	Минская	46	16
"	"	" "	"	95	45
"	"	" "	"	182	982
164	1	—	—	Нижегородская	Нижегородская
170	31	4 сверху	Оловецкая	1 0	120
"	1	—	—	Орловская	Орловская
"	"	22 снизу	Орловская	Кромскій	Кромской
186	28	15 сверху	Симбирская	38	381
191	53	23 снизу	Тверская	1.9 0	1.920
214	2	25 сверху	—	Ниже ородская	Нижегородская
253	19	13 "	Таврическая	582	588

Печатано по распоряженію Господина Министра Внутренних Дѣлъ.

Типографія Петроградской Одиной тюрьмы.