


11302

11302.







СТАТИСТИКА
РОССІЙСКОЙ ИМПЕРІИ
L. 50

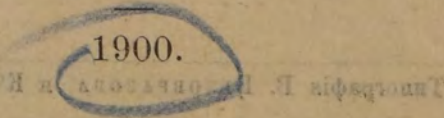
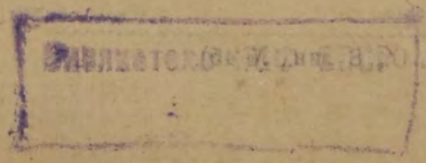
ДВИЖЕНІЕ НАСЕЛЕНІЯ
ВЪ
ЕВРОПЕЙСКОЙ РОССІИ
за 1897 годъ.



ЦЕНТРАЛЬНЫЙ СТАТИСТИЧЕСКІЙ КОМИТЕТЪ
МИНИСТЕРСТВА ВНУТРЕННИХЪ ДѢЛЪ.

С.-ПЕТЕРБУРГЪ.

1900.





К

СТАТИСТИКА

РОССИЙСКОЙ ИМПЕРИИ

Г.

ДВНЖЕНІЕ НАСЕЛЕНІЯ

ВЪ

ЕВРОПЕЙСКОЙ РОССИИ

62760

39 1897 годъ.

Печатано по распоряженію г. Министра Внутреннихъ дѣлъ.



МИНИСТЕРСТВО ВЪНТРЕННИХЪ ДѢЛЪ
ЦЕНТРАЛЬНЫЙ СТАТИСТИЧЕСКІЙ КОМИТЕТЪ

С. ПЕТЕРБУРГЪ.

ДВИЖЕНІЕ НАСЕЛЕНІЯ
ВЪ
ЕВРОПЕЙСКОЙ РОССІИ

за 1897 годъ.

Статистическія таблицы, разработанныя въ Центральномъ Статистическомъ Комитетѣ Министерства Внутреннихъ Дѣлъ.

Mouvement de la population
DANS

LA RUSSIE D'EUROPE
en 1897.

Tableaux statistiques, publiés par le Comité Central de statistique de la Russie.

ОГЛАВЛЕНИЕ. TABLES DES MATIÈRES.

	Стран.	
	Pages.	
Выводы	I—XVI	Résultats généraux.
Общій сводъ числа родившихся, умершихъ и браковъ въ 50-ти губерніяхъ Европейской Россіи и уѣздахъ за 1897 г.	1— 12	}

I. Родившіеся.

- | | | |
|--|--------|--------------------------------------|
| 1. Родившіеся по исповѣданіямъ | 14— 15 | Naissances d'après les cultes. |
| 2. » » мѣсяцамъ | 16— 51 | » par mois. |
| 3. Многоплодныя рожденія и мертворожденные | 52— 53 | Accouchement multiples et morts-nés. |

I. Naissances.

II. Браки.

- | | | |
|---|--------|---|
| 1. Браки по исповѣданіямъ | 55 | Mariages d'après les cultes. |
| 2. » » мѣсяцамъ, семейному состоянію и возрасту брачавшихся | 56— 89 | » par mois, d'après l'état civil et par âge des mariés. |

II. Mariages.

III. Умершіе.

- | | | |
|--|---------|----------------------------|
| 1. Умершіе по исповѣданіямъ | 92— 93 | Deces d'après les cultes. |
| 2. » » мѣсяцамъ | 94—127 | » par mois. |
| 3. » » группамъ возрастовъ | 128—157 | » » groupes d'âge. |
| 4. » » возрастамъ (всѣ исповѣданія | 158—171 | » » age (tous les cultes). |
| 5. » » » (православные) | 172—185 | » » (orthodoxes). |
| 6. » » » и мѣсяцамъ | 186—211 | » » » et par mois. |

III. Décès.

О П Е Ч А Т К А:

Стр. 70, графа 2, строка 25 сверху напечатано 1.374; должно быть 13.374.



Въ 50-ти губерніяхъ Европейской Россіи за 1897 годъ оказалось всего:

		Въ томъ числѣ въ городахъ:
Родившихся	4.692.621	465.490
Умершихъ	2.976.453	340.986
Браковъ	857.371	90.469
Прироста населенія	1.716.168	124.504

За предыдущіе четыре года соотвѣтствующіе итоги выражались въ слѣдующихъ цифрахъ:

	1893 г.	1894 г.	1895 г.	1896 г.
Родившихся	4.298.323	4 391.658	4.539.176	4.634.809
Умершихъ	3.028.300	3.062.022	3.213.841	3.063.047
Браковъ	787.527	848.383	842.631	809.847
Приростъ населенія	1.270.023	1.329.636	1.325.335	1.571.762

Количество рожденій съ каждымъ годомъ постепенно увеличивается, а количество смертей опять пошло на уменьшеніе, начиная съ 1896 г. Итогъ браковъ, начавшій было съ 1894 года падать—въ отчетномъ году увеличился на 5,9% по сравненію съ 1896 годомъ. Увеличеніе количества рожденій и уменьшеніе количества смертей въ отчетномъ году вообще слабѣе, чѣмъ въ предыдущемъ:

	въ 1896 г.	въ 1897 г.
Количество рожденій увеличилось на . . .	2,1%	1,3%
» смертей уменьшилось на . . .	4,7%	2,9%
Естественный приростъ увеличился на . .	18,6%	9,1%

Относительныя числа рожденій, смертей, браковъ и естественнаго прироста на 1.000 населенія за 1897 годъ и четыре предыдущихъ выражается въ слѣдующихъ цифрахъ:

	1893 г.	1894 г.	1895 г.	1896 г.	1897 г.
Родившихся	47,0	48,7	49,4	49,7	49,5
Умершихъ	33,1	34,0	35,0	32,8	31,4
Браковъ	8,6	9,4	9,2	8,7	9,1
Приростъ населенія	13,9	14,7	14,4	16,9	18,1

Рожденія.

Въ общемъ количествѣ родившихся за 1897 годъ было

	мальчиковъ:	дѣвочекъ:
Всего	2.406.667	2.285.954
Въ томъ числѣ — въ городахъ	241.010	224.480
Изъ общаго числа родившихся было — незаконнорожденныхъ	65.990	62.671
Въ томъ числѣ — въ городахъ	23.614	22.461

Сравнительная табличка за 5 лѣтъ показываетъ % преобладанія рожденій мальчиковъ надъ дѣвочками:

	мальчиковъ на 100 дѣвочекъ:				
	1893 г.	1894 г.	1895 г.	1896 г.	1897 г.
Изъ всего числа родившихся	105,5	105,3	105,5	105,2	105,3
Изъ родившихся въ городахъ	108,7	107,4	107,5	108,2	107,4
Среди незаконнорожденныхъ	104,5	104,8	105,1	104,2	105,1

Общее установившееся наблюденіе, что среди незаконнорожденныхъ—мальчиковъ бываетъ меньше, чѣмъ среди законнорожденныхъ, замѣчается и въ отчетномъ году. Преобладаніе рожденій мальчиковъ надъ дѣвочками въ городахъ всегда выше, чѣмъ въ уѣздномъ населеніи.

У разныхъ вѣроисповѣданій преобладаніе рожденій мальчиковъ выражается въ слѣдующихъ цифрахъ:

	на 100 дѣвочекъ рождается мальчиковъ:				
	1893 г.	1894 г.	1895 г.	1896 г.	1897 г.
У Православныхъ	104,8	104,6	104,8	104,6	104,6
> Римско-католиковъ	104,3	104,2	104,1	102,7	104,1
> Протестантовъ	105,0	104,6	105,5	104,5	105,3
> Евреевъ	145,9	131,4	134,5	133,7	133,1
> Магометанъ	104,9	105,3	105,1	105,4	104,7

Значительное превышеніе количества мальчиковъ надъ дѣвочками замѣчается, какъ и всегда, у евреевъ.

Незаконнорожденныхъ въ городахъ всегда больше, чѣмъ въ уѣздахъ.

незаконнорожденныхъ на 1.000 родившихся:					
	1893 г.	1894 г.	1895 г.	1896 г.	1897 г.
Изъ всего количества родившихся.	26,6	27,5	27,7	27,2	27,4
Изъ родившихся въ городахъ . . .	102,2	98,7	103,0	93,0	99,1

По вѣроисповѣданіямъ $\%$ незаконнорожденныхъ у христіанъ значительно выше, чѣмъ у не христіанъ. Изъ христіанскихъ вѣроисповѣданій самый высшій $\%$ незаконнорожденныхъ даютъ протестанты, затѣмъ римско-католики и, наконецъ, православные. Изъ нехристіанъ наименьшій $\%$ незаконнорожденныхъ даютъ магометане. Въ отчетномъ году $\%$ незаконнорожденныхъ у не христіанъ нѣсколько повысился.

Въ относительныхъ цифрахъ $\%$ незаконнорожденныхъ по вѣроисповѣданіямъ изображаются въ слѣдующей табличкѣ:

незаконнорожденныхъ на 1.000 родившихся:					
	1893 г.	1894 г.	1895 г.	1896 г.	1897 г.
Православныхъ	26,3	26,7	27,0	26,5	26,5
Римско-католиковъ	33,3	35,6	35,8	37,2	36,1
Протестантовъ	38,5	38,3	39,4	38,7	38,6
Евреевъ	4,1	4,2	3,5	4,4	5,4
Магометанъ	1,0	1,8	2,8	0,9	1,2

Если принять годовой итогъ родившихся за 12.000, то по временамъ года количество рожденій распредѣляется слѣдующимъ образомъ:

	1893 г.	1894 г.	1895 г.	1896 г.	1897 г.
Весна (Мартъ, Апр., Май) .	2.623	2.662	2.742	2.649	2.663
Лѣто (Іюнь, Іюль, Августъ) .	3.298	3.148	3.021	3.179	3.152
Осень (Сент., Окт., Ноябрь) .	3.055	3.279	3.154	2.980	3.241
Зима (Декабрь, Янв., Февр.) .	3.024	2.911	3.083	3.192	2.944

Смерти.

Изъ общаго количества 2.976.453 умершихъ въ отчетномъ году было:

	мужчинъ:	женщинъ:
Всего	1.534.563	1.441.890
Въ томъ числѣ въ городахъ . . .	183.786	157.200

Мужчинъ умираетъ больше, чѣмъ женщинъ, а въ городахъ это отношеніе значительно выше, чѣмъ въ уѣздахъ. Въ отчетномъ году относительная цифра преобладанія смертей мужчинъ надъ женщинами нѣсколько уменьшилась, сравнительно съ 1896 г., какъ въ городахъ, такъ и въ уѣздахъ:

	на 100 умершихъ женщинъ приходится мужчинъ:				
	1893 г.	1894 г.	1895 г.	1896 г.	1897 г.
Изъ всего количества умершихъ.	106,6	106,7	106,6	106,9	106,4
Изъ умершихъ въ городахъ . . .	118,0	116,7	116,4	117,5	116,9

Относительныя цифры преобладанія смертей мужчинъ надъ женщинами у разныхъ вѣроисповѣданій за 5 лѣтъ представляются въ слѣдующемъ видѣ.

	на 100 женщинъ умираетъ мужчинъ:				
	1893 г.	1894 г.	1895 г.	1896 г.	1897 г.
У Православныхъ . . .	106,0	106,4	106,2	106,7	106,1
› Римско-католиковъ . .	107,8	107,6	106,8	106,0	106,4
› Протестантовъ . . .	105,9	105,6	104,8	107,2	106,8
› Евреевъ	132,3	131,3	131,3	132,1	130,1
› Магометанъ.	102,8	102,9	102,3	101,4	102,7

Сравнивая эту табличку съ таблицей преобладанія у разныхъ исповѣданій рожденій мальчиковъ надъ дѣвочками, нельзя не замѣтить того явленія, что у христіанскихъ исповѣданій процентъ преобладанія смертей мужчинъ выше процента преобладанія ихъ рожденій, а у не христіанскихъ исповѣданій — наоборотъ: на 100 женщинъ — мужчинъ умираетъ меньше, чѣмъ рождается.

По возрастному составу количество умершихъ въ относительныхъ цифрахъ представляется въ слѣдующей таблицѣ:

на 1.000 умершихъ:

	1893 г.	1894 г.	1895 г.	1896 г.	1897 г.
До 1 года	357,1	379,9	395,2	414,6	409,1
Отъ 1 года до 5 лѣтъ	208,3	222,4	221,2	205,3	211,0
> 5 лѣтъ > 10 >	57,1	65,5	60,2	48,0	48,8
> 10 > > 15 >	20,9	21,9	20,9	18,5	19,2
> 15 > > 20 >	20,2	18,5	18,2	18,1	18,2
> 20 > > 30 >	44,2	38,8	37,3	38,1	38,5
> 30 > > 40 >	44,2	37,9	35,6	36,2	36,3
> 40 > > 50 >	48,1	41,1	38,7	39,6	39,1
> 50 > > 60 >	56,2	48,8	46,8	48,5	47,5
> 60 > > 70 >	69,4	60,2	58,7	61,4	59,4
> 70 > > 80 >	53,8	46,8	47,8	50,5	50,0
> 80 и выше	20,5	18,2	19,4	21,2	21,1

Количество младенцевъ, умирающихъ до 1 года въ относительныхъ цифрахъ представляетъ за пять лѣтъ слѣдующую таблицу:

на 1.000 всѣхъ родившихся умерло:

	1893 г.	1894 г.	1895 г.	1896 г.	1897 г.
До 1 мѣсяца	69,5	71,2	76,4	76,1	72,3
Отъ 1 до 3 мѣсяцевъ	56,6	57,6	61,2	60,3	57,3
> 3 > 6 >	54,4	57,4	61,2	59,4	56,0
> 6 мѣс. до 1 года.	71,5	78,7	81,0	78,2	74,0

Въ отчетномъ году количество смертей младенцевъ до 1 года значительно понизилось по сравненію съ двумя предыдущими годами и ближе подходит къ 1893 и 1894 годамъ.

Если принять годовой итогъ умершихъ за 12.000, то по временамъ года распредѣленіе ихъ выразится въ такихъ числахъ:

	1893 г.	1894 г.	1895 г.	1896 г.	1897 г.
Весна. (Мартъ, Апрель, Май,)	2.938	2.869	2.846	2.900	2.727
Лѣто. (Іюнь, Іюль, Августъ,)	3.362	3.323	3.588	3.361	3.540
Осень. (Сентябрь, Октябрь, Ноябрь,)	2.559	2.813	2.602	2.634	2.695
Зима. (Декабрь, Январь, Февраль,)	3.141	2.995	2.964	3.105	3.038

Махимум смертей приходится на лѣто, а минимум на осень.

Б р а к и.

Общее количество браковъ за отчетный годъ и предыдущіе четыре года выражается въ слѣдующихъ итогахъ.

	Общее колич. браковъ:	Въ томъ числѣ въ городахъ:
1893 годъ . . .	787.527	78.561
1894 > . . .	848.383	84.856
1895 > . . .	842.631	88.234
1896 > . . .	809.847	87.098
1897 > . . .	857.371	90.469

Разбивъ общее количество браковъ по группамъ семейнаго состоянія и представляя ихъ въ относительныхъ цифрахъ, получимъ такую табличку:

на 1.000 браковъ было:

	1893 г.	1894 г.	1895 г.	1896 г.	1897 г.
Холостыхъ съ дѣвцами.	791,1	816,8	823,6	820,7	837,3
» со вдовами .	30,1	30,9	27,4	27,4	24,8
Вдовыхъ съ дѣвцами .	99,3	84,9	85,3	87,2	80,8
» со вдовами .	79,5	67,4	63,7	64,7	57,1
Вдовцовъ } вступившихъ.	178,8	152,3	149,0	151,9	137,9
Вдовъ } во 2-й бракъ.	109,6	98,3	91,1	92,1	81,9

Въ отчетномъ году значительно повысился процентъ браковъ холостыхъ съ дѣвцами. Процентъ вступившихъ во 2-й бракъ замѣтно понизился по сравненію съ прошлымъ годомъ. Остальныя группы также понизились.

Распредѣленіе брачившихся по возрасту выражается слѣдующими цифрами:

Н А 1.000 Б Р А К О В Ъ:

	1893 г.		1894 г.		1895 г.		1896 г.		1897 г.	
	женых.	нев.	женых.	нев.	женых.	нев.	женых.	нев.	женых.	нев.
20 лѣтъ и моложе.	307,7	542,6	316,7	544,6	306,8	545,8	300,2	536,7	312,2	550,1
отъ 21 до 25 лѣтъ.	336,7	307,9	340,1	312,3	357,1	318,7	357,5	318,8	356,4	315,7
» 26 » 30 » .	188,7	75,1	189,0	73,1	190,0	70,6	191,6	74,8	189,4	69,6
» 31 » 35 » .	65,6	32,6	61,3	30,8	58,9	28,5	60,1	30,8	56,1	28,0
» 36 » 40 » .	38,1	18,8	35,0	17,8	32,6	16,3	34,4	17,4	33,0	16,5
» 41 » 45 » .	27,2	11,6	24,7	10,9	22,6	10,0	23,6	10,5	21,3	9,7
» 46 » 50 » .	16,7	6,8	15,6	6,4	14,3	5,8	15,0	6,5	14,1	6,1
51 года и выше. .	19,3	4,6	17,6	4,1	17,7	4,3	18,2	4,7	16,5	4,2

Самый большій % брачности у мужчинъ приходится на возрастъ отъ 21 до 25 лѣтъ, а у женщинъ на 20 лѣтъ и моложе; въ отчетномъ году количество брачившихся въ этихъ возрастахъ у мужчинъ нѣсколько понизилось, а у женщинъ повысилось въ сравненіи съ 1896 годомъ.

Распредѣленіе браковъ по семейному состоянію у разныхъ вѣроисповѣданій въ отчетномъ году было таково:

	Н А 1.000 Б Р А К О В Ъ:				
	Правосл.	Рим.-Кат.	Протест.	Евреевъ.	Магомет.
Холостые съ дѣвцами .	848,7	809,6	836,3	809,2	673,3
› со вдовами .	22,3	36,1	30,4	21,1	58,8
Вдовы съ дѣвцами .	76,6	114,5	92,2	76,2	125,2
› со вдовами .	52,3	39,8	40,9	93,6	142,7
Вдовцы вступившіе .	128,9	154,3	133,1	169,8	267,9
Вдовы во 2-й бракъ .	74,6	75,9	71,3	114,7	201,5

Вдовцовъ, вступившихъ во второй бракъ съ дѣвцами, всего болѣе изъ христіанскихъ исповѣданій у римско-католиковъ (въ 1893 г.—128,4; въ 1894—118,1; въ 1895—121,2; въ 1896—117,2). У всѣхъ вѣроисповѣданій на вдовахъ женятся больше вдовцы, чѣмъ холостые.

По возрастамъ брачившихся у разныхъ вѣроисповѣданій браки распредѣлялись слѣдующимъ образомъ:

	Н А 1.000 Б Р А К О В Ъ:									
	Православи.		Рим.-Кат.		Протестан.		Евреевъ.		Магометанъ.	
	жених.	нев.	жених.	нев.	жених.	нев.	жених.	нев.	жених.	нев.
20 лѣтъ и моложе .	354,3	578,6	38,9	368,0	64,0	268,8	58,0	277,2	90,2	526,4
отъ 21 до 25 лѣтъ .	354,6	302,1	258,1	407,6	339,7	412,5	432,9	510,4	439,7	305,3
› 26 › 30 › .	168,5	61,0	370,9	139,2	305,3	164,1	341,9	128,2	250,5	72,5
› 31 › 35 › .	47,1	25,1	155,5	38,4	131,0	74,1	67,9	37,2	76,6	3,7
› 36 › 40 › .	29,2	15,1	81,2	24,1	61,9	38,7	34,5	18,9	45,0	21,5
› 41 › 45 › .	19,8	9,0	33,4	9,8	34,7	20,0	18,1	9,2	35,6	16,4
› 46 › 50 › .	12,6	5,6	27,2	8,5	21,7	11,6	15,8	8,1	26,3	9,7
51 года и выше .	13,4	3,4	34,6	4,4	41,8	10,3	31,0	10,7	36,1	10,9

Разсматривая эту табличку и не находя въ ней какихъ нибудь особыхъ отклоненій отъ такихъ же таблицъ за предыдущія года, можно замѣтить, что православные, протестанты, евреи и магометане женятся преимущественно въ возрастѣ отъ 21 до 25 лѣтъ, а католики въ возрастѣ отъ 26 до 30 лѣтъ; невѣсты выходятъ замужъ у православныхъ и магометанъ преимущественно до 20 лѣтъ, у остальныхъ исповѣданій—преимущественно въ возрастѣ отъ 21 до 25 лѣтъ.

Распределение браковъ по временамъ года выражается въ слѣдующ. итогахъ. (Общее количество браковъ принято за 12.000).

	1893 г.	1894 г.	1895 г.	1896 г.	1897 г.
Весна (Мартъ, Апр., Май) . .	1.902	1.291	1.858	2.208	1.306
Лѣто (Іюнь, Іюль, Августъ). .	1.125	1.429	1.054	1.202	1.389
Осень (Сент., Окт., Ноябрь) .	4.774	3.764	4.189	4.442	4.103
Зима (Декабрь, Янв., Февр.) .	4.199	5.561	4.899	4.148	5.202

За отчетный годъ значительно сократились весенніе браки, немного меньше сократились браки осенніе, за то повысились — зимніе.

1897 годъ представляетъ удобный случай воспользоваться сопоставленіемъ результатовъ движенія населенія съ данными Первой Всеобщей Переписи населенія Россійской Имперіи, произведенной также въ 1897 году.

Хотя итоги движенія населенія за одинъ только годъ и не могутъ служить достаточно прочнымъ основаніемъ, чтобы при сопоставленіи ихъ съ постояннымъ населеніемъ Имперіи дѣлать какія нибудь точные выводы вообще о рождаемости, смертности и брачности населенія, тѣмъ не менѣ весьма вѣроятныя наблюденія въ этой области сдѣлать представляется вполне возможнымъ, такъ какъ сравненіе абсолютныхъ цифръ за рядъ предыдущихъ лѣтъ показываетъ, что отчетный годъ по результатамъ движенія населенія въ общемъ не представляетъ изъ себя исключенія и является вполне нормальнымъ.

Помѣщаемая ниже таблица показываетъ относительныя цифры трехъ факторовъ движенія населенія для каждой губерніи вообще, а также для уѣздовъ и городовъ въ отдѣльности. Такъ какъ при разработкѣ предварительныхъ данныхъ переписи пригородныя слободы и поселенія причислялись къ городамъ, а при разработкѣ движенія населенія это практикуется всегда, то, вслѣдствіе однородныхъ приемовъ въ работѣ, почти совершенно уничтожается возможная ошибка въ причисленіи населенія къ городскому или сельскому состоянію; отсутствіемъ подобной ошибки подкрѣпляется правдивость относительныхъ цифръ движенія населенія по городамъ и по уѣздамъ ¹⁾.

¹⁾ Численность населенія губерній въ таблицѣ приведена къ срединѣ года. Матеріаломъ для вычисленій послужило «постоянное населеніе», опубликованное въ изданіи Ц. С. К. «Населеніе Имперіи по переписи 28 января 1897 г. по уѣздамъ». Въ частности относительно Астраханской губерніи надо замѣтить, что при приведеніи ея населенія къ составу 1 іюля 1897 г. бралась цифра постоянного населенія безъ Калмыцкой степи и безъ Внутренней Киргизской орды, такъ какъ свѣдѣній о движеніи населенія въ этихъ областяхъ не имѣется.

Рождаемость, смертность, брачность и естественный приростъ по губерніямъ.

№№	ГУБЕРНІИ.	Населеніе приведенное къ 1 Іюля 1897 г.			На 1000 жит. родилось.			На 1000 жит. умерло.			На 1000 жит. браковъ.			Естественный приростъ.		
		ВСЕГО.	Въ городахъ.	Въ уѣздахъ.	Въ губерніи.	Въ городахъ.	Въ уѣздахъ.	Въ губерніи.	Въ городахъ.	Въ уѣздахъ.	Въ губерніи.	Въ городахъ.	Въ уѣздахъ.	Въ губерніи.	Въ городахъ.	Въ уѣздахъ.
1	Архангельская	349.180	30.469	318.711	42,3	41,6	42,6	24,3	30,6	23,8	9,4	8,4	8,2	18,0	11,0	18,8
2	Астраханская	657.676	132.402	525.275	54,8	50,4	56,1	32,6	42,7	31,9	10,2	9,7	10,3	22,2	7,7	24,2
3	Бессарабская	1.948.743	304.139	1.644.604	39,0	32,2	40,3	21,9	24,5	21,4	6,8	6,1	7,0	17,1	7,7	18,9
4	Виленьская	1.602.150	202.095	1.400.055	39,0	30,2	40,3	24,1	23,7	24,1	7,5	6,7	7,8	14,9	6,5	16,2
5	Витебская	1.512.157	221.356	1.290.801	40,7	33,4	42,0	23,3	19,4	24,0	7,4	6,9	7,4	17,4	14,0	18,0
6	Владимірская	1.577.952	184.435	1.393.517	49,8	48,0	50,0	37,2	40,7	36,7	9,1	8,4	9,2	12,6	7,3	13,3
7	Вологодская	1.371.656	57.557	1.314.099	44,7	35,5	45,1	28,6	25,9	28,7	8,6	7,2	8,7	16,1	9,6	16,4
8	Волынская	3.018.218	232.791	2.785.427	45,7	35,5	46,6	24,9	20,6	25,3	9,6	8,0	9,7	20,8	14,9	21,3
9	Воронежская	2.568.462	174.359	2.394.103	60,7	28,6	63,1	36,9	22,5	38,0	10,4	4,9	10,8	23,8	6,1	25,1
10	Вятская	3.104.785	91.192	3.013.593	55,8	30,7	56,6	37,3	22,4	37,8	10,4	5,2	10,6	18,5	8,3	18,8
11	Гродненская	1.626.640	257.461	1.369.179	41,5	31,7	43,4	26,0	18,1	27,5	8,1	6,9	8,3	15,5	13,6	15,9
12	В. Довскаго обл.	2.598.814	268.678	2.330.136	54,6	50,6	51,7	30,7	33,4	30,4	9,3	9,8	8,7	23,9	23,6	23,9
13	Екатеринославская	2.138.600	251.850	1.886.750	59,1	48,8	59,5	27,5	28,2	27,4	9,7	8,8	9,8	31,6	20,6	32,1
14	Казанская	2.206.348	176.526	2.029.822	50,3	41,3	51,6	35,1	37,2	34,3	10,5	9,4	10,6	18,6	5,3	20,3
15	Калужская	1.187.458	95.068	1.092.390	51,7	36,9	53,0	43,6	34,2	44,4	8,7	6,0	9,0	8,1	2,7	8,6
16	Кіевская	3.599.434	452.563	3.146.871	48,2	43,0	49,3	28,2	25,5	28,6	8,7	7,7	8,9	20,0	17,5	20,7
17	Ковенская	1.557.751	148.521	1.409.230	35,2	28,9	35,8	22,9	19,2	23,3	7,0	6,9	7,0	12,3	9,7	12,5
18	Костромская	1.437.267	94.262	1.343.005	47,9	37,1	48,7	32,3	26,8	32,7	9,2	6,8	9,4	15,6	10,3	16,0
19	Курляндская	675.025	148.710	526.315	28,0	28,1	27,7	19,8	22,0	19,3	7,2	7,1	7,2	8,2	8,9	7,9
20	Курская	2.408.922	200.500	2.208.422	53,1	50,6	53,4	35,2	39,2	34,8	8,5	8,6	8,7	17,9	11,4	18,6
21	Лифляндская	1.301.804	376.485	925.319	29,0	27,2	29,8	23,0	22,3	23,3	7,8	7,1	6,9	6,0	4,9	6,5
22	Минская	2.170.731	230.108	1.940.623	45,7	35,6	46,9	28,1	25,1	28,5	8,0	8,3	8,5	17,6	10,5	18,4
23	Могилевская	1.716.678	147.521	1.569.157	45,3	33,9	46,4	27,7	22,2	28,0	7,8	6,4	7,9	17,6	11,7	18,4
24	Московская	2.440.891	1.100.646	1.340.245	43,6	34,1	51,4	37,4	29,5	43,9	7,6	5,7	9,1	6,2	4,6	7,5
25	Нижегородская	1.611.017	140.408	1.470.609	55,7	34,3	57,8	36,7	32,2	37,1	9,6	6,9	9,9	19,0	2,1	20,7
26	Новгородская	1.400.132	84.979	1.315.153	42,4	35,1	42,9	28,2	30,5	28,0	8,1	7,1	8,2	14,2	4,6	14,9
27	Олонецкая	368.430	24.447	343.983	46,7	41,0	47,2	32,5	32,1	32,6	8,5	7,6	8,5	14,2	8,9	14,6
28	Оренбургская	1.621.709	150.108	1.471.601	61,0	53,9	61,7	38,4	42,1	38,0	11,4	11,3	11,5	22,6	11,8	23,7
29	Орловская	2.065.814	229.224	1.836.590	54,2	33,3	56,8	38,3	27,6	39,6	8,3	6,2	8,5	15,9	5,7	17,2
30	Пензенская	1.500.372	138.208	1.362.164	57,9	51,9	58,5	39,9	37,9	40,1	10,7	9,3	10,8	18,0	14,0	18,4
31	Пермская	3.024.128	176.679	2.847.449	56,3	48,6	56,8	40,0	39,0	40,0	10,2	9,5	10,2	16,3	9,0	16,8
32	Подольская	3.057.413	222.276	2.835.137	45,2	39,1	45,6	26,3	22,5	26,6	8,6	8,4	8,6	18,9	16,6	19,0
33	Полтавская	2.816.988	274.381	2.542.607	47,2	44,2	47,1	26,0	27,6	25,8	8,4	8,2	8,4	21,2	26,4	20,8
34	Псковская	1.143.232	70.918	1.072.314	46,2	38,7	46,7	31,0	34,7	30,8	8,5	7,1	8,6	15,2	4,0	15,9
35	Рязанская	1.837.021	166.520	1.670.501	54,2	38,0	55,8	38,4	32,7	39,0	9,5	6,1	9,9	15,8	5,3	16,8
36	Самарская	2.785.803	161.127	2.624.676	61,3	55,7	61,6	38,4	42,3	38,1	11,9	10,0	12,0	22,9	13,4	23,5
37	Петербургская	2.112.553	1.397.523	715.030	33,4	32,0	36,2	26,9	26,0	28,7	6,9	6,6	7,7	6,5	6,0	7,5
38	Саратовская	2.443.181	314.313	2.128.868	58,0	51,1	59,1	36,7	37,8	36,5	10,6	8,5	10,9	21,3	13,3	22,6
39	Симбирская	1.561.926	107.258	1.454.668	54,8	47,7	55,3	38,3	40,4	38,2	10,4	8,1	10,6	20,9	10,0	21,7
40	Смоленская	1.554.280	118.488	1.435.792	54,1	34,2	55,7	40,7	29,4	41,7	9,0	5,7	9,3	13,4	4,8	14,0
41	Таврическая	1.459.653	285.746	1.173.907	49,8	45,0	51,0	24,2	28,7	23,2	8,4	8,4	8,4	25,6	16,3	27,8
42	Тамбовская	2.735.739	226.051	2.509.688	54,2	45,7	53,3	32,9	42,0	32,1	9,3	8,8	10,7	21,3	15,2	21,9
43	Тверская	1.821.464	150.039	1.671.425	49,3	24,0	51,6	35,2	19,1	36,7	9,6	4,7	10,0	14,1	4,9	14,9
44	Тульская	1.441.100	167.135	1.273.965	56,5	49,3	57,5	40,0	38,6	40,2	8,7	8,5	8,7	16,5	10,7	17,3
45	Уфимская	2.242.562	106.235	2.136.327	53,7	49,3	53,9	28,9	34,6	28,7	11,3	11,2	11,3	26,0	15,1	26,5
46	Харьковская	2.527.550	369.317	2.158.233	55,4	42,3	57,6	30,8	27,7	31,3	9,7	7,6	10,1	24,6	14,6	26,3
47	Херсонская	2.760.904	791.141	1.969.763	47,3	42,5	49,2	24,1	25,9	23,3	7,7	8,2	7,2	23,2	16,6	25,9
48	Черниговская	2.333.069	208.031	2.125.038	47,4	39,7	48,2	30,6	30,9	30,5	8,0	7,4	8,1	16,8	8,8	17,7
49	Эстляндская	414.979	76.440	338.539	28,8	26,5	29,4	19,6	21,2	19,2	7,1	7,0	6,3	9,2	5,3	10,2
50	Ярославская	1.076.492	142.771	933.721	43,5	42,0	43,8	34,5	36,6	34,2	9,1	7,9	9,3	9,0	5,4	9,6

Примѣчаніе. Цифры, отпечатанныя курсивомъ показываютъ среднюю величину за 5 лѣтъ.

Разсматривая таблицу, замѣчаемъ, что самый низшій % рождаемости 28,0 на 1.000 населенія падаетъ на Курляндскую губернію, а самый высшій — 61,3 на 1.000 — на Самарскую губернію.

Подбирая губерніи по возрастающему % рождаемости, получаемъ слѣдующія группы:

1) До 40 рожденій на 1.000 населенія даютъ губерніи:

1. Курляндская	28,0	5. Ковенская	35,2
2. Эстляндская	28,8	6. Виленская	39,0
3. Лифляндская	29,0	7. Бессарабская	39,0
4. С.-Петербургская	33,4		

Здѣсь весьма рельефно выдѣляются три остзейскія губерніи. Онѣ даютъ самый низшій и вмѣстѣ съ тѣмъ почти одинаковый % рождаемости. Совершенно отдѣльно въ этой группѣ по своему географическому положенію стоитъ губернія Бессарабская. Судя по абсолютнымъ цифрамъ родившихся въ этой губерніи за послѣднія пять лѣтъ (1893 — 1897), гдѣ не представляется никакихъ значительныхъ отклоненій отъ нормальнаго, нельзя предполагать, чтобы такая низкая рождаемость Бессарабской губерніи по сравненію съ сосѣдними губерніями Подольской и Херсонской (45,2 и 47,3) была случайною.

2) Отъ 40 до 50 рожденій на 1.000 населенія даютъ губерніи:

8. Витебская	40,7	19. Псковская	46,2
9. Гродненская	41,5	20. Олонецкая	46,7
10. Архангельская	42,3	21. Полтавская	47,2
11. Новгородская	42,4	22. Херсонская	47,3
12. Ярославская	43,5	23. Черниговская	47,4
13. Московская	43,6	24. Костромская	47,9
14. Вологодская	44,7	25. Кіевская	48,2
15. Подольская	45,2	26. Тверская	49,3
16. Могилевская	45,3	27. Таврическая	49,8
17. Вольнская	45,7	28. Владимірская	49,8
18. Минская	45,7		

По географическому положенію группа этихъ губерній занимаетъ сѣверъ, западъ и юго-западъ Европейской Россіи.

3) Отъ 50 до 60 рожденій и выше на 1.000 населенія даютъ губерніи восточныя и юго-восточныя.

29. Казанская	50,3	40. Харьковская	55,4
30. Калужская	51,7	41. Нижегородская	55,7
31. Курская	53,1	42. Вятская	55,8
32. Уфимская	53,7	43. Пермская	56,3
33. Смоленская	54,1	44. Тульская	56,5
34. Орловская	54,2	45. Пензенская	57,9
35. Рязанская	54,2	46. Саратовская	58,0
36. Тамбовская	54,2	47. Екатеринославская	59,1
37. Донского В. Обл.	54,6	48. Воронежская	60,7
38. Симбирская	54,8	49. Оренбургская	61,0
39. Астраханская	54,8	50. Самарская	61,3

Какъ во 2-й, такъ и въ 3-й группѣ есть нѣсколько губерній, которыя по своему географическому положенію съ другими губерніями, казалось бы, должны были ближе подходить къ нимъ и по ‰ рождаемости; между тѣмъ, напр., Псковская губернія, находящаяся въ сосѣдствѣ съ губерніями остзейскими, Витебской, Новгородской, даетъ ‰ рождаемости значительно высшій и подходить ближе къ губерніямъ Полтавской, Херсонской; точно также и Олонецкая губернія, казалось бы, ближе должна подходить къ Архангельской, С.-Петербургской. Смоленская губернія окруженная губерніями, дающими рожденій до 50 на 1.000, по ‰ рождаемости стоитъ выше Уфимской.

Не входя въ объясненіе подобныхъ исключеній, очень легко можетъ быть только кажущихся или случайныхъ, нельзя, однако, не замѣтить того общаго явленія, что, какъ въ предыдущей группѣ (западной), такъ и въ послѣдней (восточной) ‰ рождаемости постепенно увеличивается съ направлениемъ губерній на востокъ и юго-востокъ.

Въ отношеніи смертности — губерніи Европейской Россіи можно раздѣлить также на три группы.

1) До 25 смертей на 1.000 населенія даютъ губерніи:

1. Эстляндская	19,6	7. Виленская	24,1
2. Курляндская	19,8	8. Херсонская	24,1
3. Бессарабская	21,9	9. Таврическая	24,2
4. Ковенская	22,9	10. Архангельская	24,3
5. Лифляндская	23,0	11. Волынская	24,9
6. Витебская	23,3		

2) Отъ 25 до 35 на 1.000 населенія:

12. Гродненская	26,0	22. Уфимская	28,9
13. Полтавская	26,0	23. Черниговская	30,6
14. Пензенская	26,3	24. Донского В. Обл.	30,7
15. С.-Петербургская	26,9	25. Харьковская	30,8
16. Екатеринославская	27,5	26. Псковская	31,0
17. Могилевская	27,5	27. Костромская	32,3
18. Минская	28,1	28. Олонецкая	32,5
19. Новгородская	28,2	29. Астраханская	32,6
20. Кіевская	28,2	30. Тамбовская	32,9
21. Вологодская	28,6	31. Ярославская	34,5

3) Отъ 35 до 40 и выше на 1.000 населенія:

32. Казанская	35,1	42. Симбирская	38,9
33. Тверская	35,2	43. Оренбургская	38,4
34. Курская	35,2	44. Рязанская	38,4
35. Саратовская	36,1	45. Самарская	38,4
36. Нижегородская	36,7	46. Пензенская	39,9
37. Воронежская	36,9	47. Пермская	40,0
38. Владимірская	37,2	48. Тульская	40,0
39. Вятская	37,2	49. Смоленская	40,7
40. Московская	37,4	50. Калужская	43,6
41. Орловская	38,3		

Самый меньшій % смертности наблюдается въ Эстляндской губерніи (19,6) и самый большій въ Калужской, 43,6 на 1.000 населенія.

Разсматривая губерніи въ географическомъ порядкѣ въ отношеніи смертности населенія, ихъ нельзя расгруппировать такъ ясно, какъ это представилось возможнымъ при наблюденіи рождаемости въ губерніяхъ, но тѣмъ не менѣе и тутъ можно увидѣть нѣкоторую географическую послѣдовательность: такъ, наименьшею смертностью отличаются губерніи: изъ сѣверныхъ — Архангельская, затѣмъ — западныя и крайнія южныя (до 25 на 1.000). Средняя смертность (отъ 25 до 35 на тысячу) наблюдается въ губерніяхъ сѣверныхъ, западныхъ, юго-западныхъ, южныхъ и юго-восточныхъ; наибольшая смертность (35 — 40 и выше) выпадаетъ на губерніи центральныя и восточныя. Изъ этого послѣдняго района выдѣляется губернія Уфимская, которая по % смертности въ ней, входитъ во вторую группу (отъ 25 до 35 на 1.000). Уменьшеніе % смертности въ болѣе или менѣе правильной послѣдовательности по направленію отъ центра къ югу, западу и сѣверу даетъ поводъ видѣть причину этого явленія не

только въ экономическихъ условіяхъ, но, по всей вѣроятности, и въ климатѣ: Таврическая и Херсонская губерніи по % рождаемости находятся въ средней группѣ, а по смертности они переходятъ въ первую, т. е. низшую. Трудно опредѣлить причины бѣльшей смертности на востокѣ, но самъ составъ инородческаго населенія казалось бы, долженъ имѣть въ этомъ явленіи не маловажное значеніе.—

Въ отношеніи брачности губерніи Европейской Россіи можно подраздѣлить на 4 группы.

1) Отъ 6 до 8 на 1.000. населенія

1. Бессарабская	6,8	7. Витебская	7,4
2. С.-Петербургская	6,9	8. Виленская	7,5
3. Ковенская	7,0	9. Московская	7,6
4. Эстляндская	7,1	10. Лифляндская	7,8
5. Курляндская	7,2	11. Могилевская	7,8
6. Черниговская	7,4	12. Минская	8,0

2) Отъ 8 до 9 на 1.000.

13. Гродненская	8,1	21. Вологодская	8,6
14. Новгородская	8,1	22. Подольская	8,6
15. Орловская	8,3	23. Кіевская	8,7
16. Полтавская	8,4	24. Херсонская	8,7
17. Таврическая	8,4	25. Калужская	8,7
18. Псковская	8,5	26. Тульская	8,7
19. Курская	8,5	27. Смоленская	9,0
20. Олонецкая	8,5		

3) Отъ 9 до 10 на 1.000.

28. Ярославская	9,1	34. Рязанская	9,5
29. Владимірская	9,1	35. Волынская	9,6
30. Костромская	9,2	36. Тверская	9,6
31. Донского В. Обл.	9,3	37. Нижегородская	9,6
32. Тамбовская	9,3	38. Екатеринославская	9,7
33. Архангельская	9,4	39. Харьковская	9,7

4) Отъ 10 на 1.000 и выше.

40. Астраханская	10,2	46. Саратовская	10,6
41. Пермская	10,2	47. Пензенская	10,7
42. Воронежская	10,4	48. Уфимская	11,3
43. Вятская	10,4	49. Оренбургская	11,4
44. Симбирская	10,4	50. Самарская	11,9
45. Казанская	10,5		

Наибольшимъ % брачности (10 и выше на 1.000 жителей) выдѣляется четвертая группа — крайнія восточныя губерніи.

Въ двѣ среднія группы (отъ 8 до 9 и отъ 9 до 10 на 1.000 жителей) входятъ почти всѣ центральныя, сѣверныя и южныя губерніи. Въ этой группѣ недостаетъ только Московской губерніи, которая отошла въ первую группу, дающую наименьшій % брачности.

Наконецъ 1-я группа, за исключеніемъ входящей въ нее Московской губерніи, обнимаетъ собою Западъ Россіи.

Такимъ образомъ и въ третьемъ факторѣ движенія населенія — въ брачности, замѣчается то-же явленіе, что въ рождаемости и смертности, т. е., что % брачности увеличивается съ направлениемъ губерній къ востоку.

Сравнивая данныя движенія населенія въ уѣздахъ и городахъ, замѣчаемъ, что рождаемость въ городахъ всегда ниже рождаемости въ уѣздахъ. Въ одной Курляндской губерніи наблюдается обратное явленіе т. е., что въ городахъ рождаемость выше, чѣмъ въ уѣздахъ, но разница между рождаемостью и смертностью настолько незначительна ($0,4$), что и эту губернію трудно поставить въ исключеніе изъ общаго правила.

По смертности въ уѣздахъ и городахъ Европейская Россія распадается на двѣ группы губерній: въ 22 губерніяхъ смертность въ городскомъ населеніи выше, чѣмъ въ уѣздномъ и въ 28 — смертность въ городахъ ниже, чѣмъ въ уѣздахъ.

Смертность въ городахъ *выше*, чѣмъ въ уѣздахъ:

- | | |
|-------------------|-------------------|
| 1. Архангельская. | 12. Псковская. |
| 2. Астраханская. | 13. Самарская. |
| 3. Бессарабская. | 14. Саратовская. |
| 4. Владимірская. | 15. Симбирская. |
| 5. В. Д. Область. | 16. Таврическая. |
| 6. Екатеринослав. | 17. Тамбовская. |
| 7. Казанская. | 18. Уфимская. |
| 8. Курляндская. | 19. Херсонская. |
| 9. Новгородская. | 20. Черниговская. |
| 10. Оренбургская. | 21. Эстляндская. |
| 11. Полтавская. | 22. Ярославская. |

Смертность въ городахъ *ниже*, чѣмъ въ уѣздахъ:

- | | |
|------------------|---------------------|
| 1. Виленская. | 15. Могилевская. |
| 2. Витебская. | 16. Московская. |
| 3. Вологодская. | 17. Нижегородская. |
| 3. Волынская. | 18. Олонецкая. |
| 4. Воронежская. | 19. Орловская. |
| 5. Вятская. | 20. Пензенская. |
| 7. Гродненская. | 21. Пермская. |
| 8. Калужская. | 21. Подольская. |
| 9. Кіевская. | 22. Рязанская. |
| 10. Ковенская. | 23. С.-Петербургск. |
| 11. Костромская. | 24. Смоленская. |
| 12. Курская. | 26. Тверская. |
| 13. Лифляндская. | 27. Тульская. |
| 14. Минская. | 28. Харьковская. |

По географическому расположению этихъ губерній можно замѣтить, конечно съ нѣкоторыми исключеніями, что въ губерніяхъ болѣе западныхъ и центральныхъ ‰ смертности городского населенія ниже, чѣмъ въ населеніи уѣздномъ, а въ городахъ южныхъ и юго-восточныхъ наоборотъ — выше.

Сравнивая городское населеніе съ сельскимъ по ‰ брачности наблюдаемъ, что въ городахъ брачность развита ниже, чѣмъ въ уѣздахъ. Только губерніи Лифляндская, Эстляндская, Архангельская, Херсонская, Область Войска Донского даютъ обратное явленіе; по провѣркѣ среднимъ за 5 лѣтъ это явленіе подтверждается.

Прилагаемая ниже табличка показываетъ мѣста, занимаемыя губерніями въ порядкѣ послѣдовательнаго уменьшенія ‰ рождаемости, смертности, брачности и естественнаго прироста населенія.

Мѣста, занимаемыя губерніями

по рождаемости, смертности, брачности и естественному приросту населенія ¹⁾).

ГУБЕРНІИ:	Рождаемость.	Смертность.	Брачность.	Естественный приростъ.	ГУБЕРНІИ:	Рождаемость.	Смертность.	Брачность.	Естественный приростъ.
Архангельская . . .	41	41	18	21	Гродненская	42	39	38	35
Астраханская	12	22	11	10	Донского В. Обл. . .	14	27	20	5
Бессарабская	45	48	50	27	Екатеринославская .	4	35	13	1
Виленская	44	44	43	37	Казанская	22	19	6	19
Витебская	43	45	44	26	Калужская	21	1	26	47
Владимірская	23	13	22	42	Кіевская	26	31	28	16
Вологодская	37	30	30	31	Ковенская	46	47	48	43
Волинская	34	40	16	15	Костромская	27	24	21	34
Воронежская	3	14	9	6	Курляндская	50	49	46	46
Вятская	9	12	8	20	Курская	20	17	32	23

¹⁾ Самый высшій ‰ обозначается первымъ мѣстомъ, слѣдующій за нимъ—вторымъ и т. д.

ГУБЕРНИИ:	Рождаемость.	Смертность.	Брачность.	Естественный приростъ.	ГУБЕРНИИ:	Рождаемость.	Смертность.	Брачность.	Естественный приростъ.
Лифляндская	48	46	41	50	Самарская	1	6	1	8
Минская	33	33	39	24	С.-Петербургская . .	47	36	49	48
Могилевская	35	34	40	25	Саратовская	5	16	5	12
Московская	38	11	42	49	Симбирская	13	9	7	14
Нижегородская	10	15	14	17	Смоленская	18	2	24	41
Новгородская	40	32	37	38	Таврическая	24	42	34	3
Олонецкая	31	23	31	39	Тамбовская	15	21	19	11
Оренбургская	2	8	2	9	Тверская	25	18	15	40
Орловская	17	10	36	32	Тульская	7	3	25	29
Пензенская	6	37	4	22	Уфимская	19	29	3	2
Пермская	8	4	10	30	Харьковская	11	26	12	4
Подольская	36	37	29	18	Херсонская	29	43	27	7
Полтавская	30	38	35	13	Черниговская	28	28	45	28
Псковская	32	25	33	36	Эстляндская	49	50	47	44
Рязанская	16	7	17	33	Ярославская	39	20	23	45

А. Достоевскій.

1-го Сентября, 1900 года.

ОБЩІЙ СВОДЪ ЧИСЛА
РОДИВШИХСЯ, УМЕРШИХЪ И БРАКОВЪ
ПО
ЕВРОПЕЙСКОЙ РОССІИ
за 1897 годъ.

MOUVEMENT GÉNÉRAL
DES
NAISSANCES, DÉCÈS ET MARIAGES
DE
LA RUSSIE D'EUROPE
en 1897.

ГУБЕРНИИ И УБЗДЫ. Gouvernements et districts.	РОДИВШИЕСЯ. Naissances.						УМЕРШИЕ. Décès.					БРАКИ. Mariages.	
	ВСЕГО. en général.			Въ городахъ dans les villes.			ВСЕГО. en général.			Въ городахъ dans les villes.		ВСЕГО. en général.	Въ городахъ. dans les villes.
	мальчики. garçons.	дѣвочки. filles.	об. пола. total.	мальчики. garçons.	дѣвочки. filles.	муж. п. s. mascul.	жен. п. s. féminin.	об. пола. total.	муж. п. s. mascul.	жен. п. s. féminin.			
	1.	2.	3.	4.	5.	6.	7.	8.	9.	10.	11.	12.	13.
1. Архангельская.	1. Архангельскій	1,205	1,130	2,335	413	397	839	759	1,598	318	518	527	200
	2. Кемскій	753	674	1,427	91	60	305	269	574	44	50	391	27
	3. Кольскій	199	156	355	14	14	86	72	158	11	8	87	9
	4. Мезенскій	576	532	1,108	39	31	382	327	709	33	18	220	12
	5. Онежскій	919	808	1,727	60	59	516	466	982	36	29	425	30
	6. Печорскій	797	806	1,603	—	—	317	287	604	—	—	263	—
	7. Пинежскій	684	618	1,302	10	9	473	474	947	7	6	271	8
	8. Холмогорскій	846	751	1,597	13	14	535	528	1,063	12	14	414	3
	9. Шенкурскій	1,722	1,602	3,324	11	12	953	895	1,848	9	5	669	4
	Итого	7,701	7,077	14,778	651	596	4,406	4,077	8,483	470	448	3,267	293
2. Астрах.	1. Астраханскій	5,740	5,612	11,352	2,769	2,598	4,591	4,057	8,648	2,588	2,252	1,863	1,040
	2. Енотаевскій	2,384	2,342	4,726	98	101	1,323	1,211	2,534	63	68	833	19
	3. Красноярскій	1,172	1,052	2,224	279	230	713	557	1,270	129	118	396	90
	4. Царевскій	5,736	5,391	11,127	133	123	3,108	2,908	6,016	94	80	2,408	58
	5. Черноярскій	3,437	3,244	6,681	162	165	2,011	1,939	3,950	128	120	1,190	73
Итого	18,469	17,641	36,110	3,441	3,217	11,746	10,672	22,418	3,002	2,638	6,690	1,280	
3. Бессарабская.	1. Кишиневскій	5,427	5,157	10,584	1,418	1,264	2,557	2,290	4,847	1,183	1,000	2,184	708
	2. Аккерманскій	6,582	6,392	12,974	554	544	3,209	3,309	6,518	402	322	2,046	165
	3. Бендерскій	3,912	3,683	7,595	399	343	2,143	1,960	4,103	328	263	1,258	135
	4. Бялецкій	4,147	3,885	8,032	251	209	1,979	1,867	3,846	240	217	1,267	106
	5. Измаильскій	4,847	4,638	9,485	1,582	1,469	2,838	2,591	5,429	863	772	1,595	435
	6. Оргѣвскій	4,904	4,380	9,284	300	298	3,185	2,965	6,150	161	179	1,508	85
	7. Сорокскій	4,134	3,791	7,925	253	203	1,724	1,522	3,246	173	128	1,255	98
	8. Хотинскій	5,310	4,862	10,172	372	321	4,332	4,100	8,432	658	556	2,187	134
Итого	39,263	36,788	76,051	5,129	4,651	21,967	20,604	42,571	4,008	3,437	13,300	1,866	
4. Виленская.	1. Виленскій	7,051	6,122	13,173	2,594	2,031	4,437	3,981	8,418	1,997	1,888	2,929	1,219
	2. Вилейскій	4,372	4,054	8,426	120	93	2,898	2,771	5,669	71	70	1,408	38
	3. Дисненскій	4,008	3,574	7,582	235	185	2,658	2,430	5,088	117	84	1,261	87
	4. Лидскій	4,419	3,997	8,416	176	119	2,657	2,512	5,169	100	75	1,614	85
	5. Опшмянскій	4,970	4,652	9,622	121	115	2,727	2,317	5,044	85	83	1,801	51
	6. Свендьянскій	3,513	3,172	6,685	109	97	2,233	2,118	4,351	68	63	1,300	50
	7. Троцкскій	4,405	4,197	8,602	68	47	2,440	2,401	4,841	51	33	1,631	40
Итого	32,738	29,768	62,506	3,423	2,687	20,050	18,530	38,580	2,489	2,296	11,944	1,570	
5. Витебская.	1. Витебскій	3,864	3,514	7,378	1,162	955	2,041	1,770	3,811	682	514	1,388	481
	2. Велжскій	2,834	2,766	5,600	256	278	1,499	1,327	2,826	153	148	990	99
	3. Городокскій	2,707	2,498	5,205	119	77	1,228	1,223	2,451	42	39	881	36
	4. Двинскій	4,070	3,695	7,765	1,276	1,108	2,471	2,114	4,585	822	678	1,470	473
	5. Дриссенскій	2,182	2,018	4,200	83	74	1,404	1,223	2,627	52	27	763	25
	6. Лепельскій	3,466	3,404	6,870	123	98	2,222	2,052	4,274	52	43	1,152	35
	7. Людинскій	2,594	2,478	5,052	110	79	1,592	1,427	3,019	34	35	887	20
	8. Невельскій	2,619	2,344	4,963	179	148	1,596	1,473	3,069	137	113	940	63
	9. Полоцкскій	3,161	2,837	5,998	366	228	1,917	1,700	3,617	193	186	1,129	170
	10. Рѣжидскій	2,219	2,012	4,231	278	222	1,294	1,103	2,397	129	115	776	82
	11. Себежскій	2,211	2,067	4,278	76	85	1,306	1,259	2,565	53	39	738	37
Итого	31,927	29,613	61,540	4,028	3,352	18,570	16,671	35,241	2,349	1,937	11,114	1,521	
6. Владим.	1. Владимірскій	3,549	3,293	6,842	507	435	2,901	2,586	5,487	458	388	1,310	222
	2. Александровскій	2,578	2,586	5,164	105	120	2,149	2,046	4,195	137	119	886	56
	3. Вязниковскій	2,237	2,137	4,374	243	245	1,464	1,417	2,881	180	179	829	85
	4. Гороховецкій	2,210	2,118	4,328	59	65	1,412	1,317	2,729	47	28	893	25
	5. Ковровскій	3,157	2,809	5,966	393	337	2,413	2,227	4,640	329	250	1,172	125

ГУБЕРНИИ И УБЗДЫ. Gouvernements et districts.	РОДИВШИЕСЯ. Naissances.						УМЕРШИЕ. Décès.					БРАКИ. Mariages.		
	ВСЕГО. en général.			Въ городахъ dans les villes.			ВСЕГО. en général.			Въ городахъ. dans les villes.		ВСЕГО. en général.	Въ городахъ. dans les villes.	
	мальчики. garçons.	дѣвочки. filles.	об. пола. total.	мальчики. garçons.	дѣвочки. filles.	муж. п. s. mascul.	жен. п. s. féminin.	об. пола. total.	муж. п. s. mascul.	жен. п. s. féminin.				
	1.	2.	3.	4.	5.	6.	7.	8.	9.	10.	11.	12.	13.	
6. Владимірская.	6. Меленковскій	3,774	3,520	7,294	298	253	2,163	2,003	4,166	194	176	1,279	89	
	7. Муромскій	3,449	3,172	6,621	228	215	2,221	2,155	4,376	184	179	1,246	66	
	8. Переяславскій	2,492	2,483	4,975	283	279	1,998	1,945	3,943	230	253	862	125	
	9. Покровскій	3,996	4,036	8,032	223	243	3,380	3,201	6,581	211	197	1,394	68	
	10. Судогодскій	2,909	2,724	5,633	79	76	2,004	1,887	3,891	66	70	1,104	15	
	11. Суздальскій	3,155	2,966	6,121	278	211	2,562	2,538	5,100	204	195	1,087	71	
	12. Шуйскій	3,984	3,843	7,827	1,693	1,602	3,165	2,872	6,037	1,526	1,327	1,350	545	
	13. Юрьевскій	2,643	2,649	5,292	185	176	2,303	2,332	4,640	191	171	1,000	58	
	Итого	40,133	38,336	78,469	4,574	4,257	30,140	28,526	58,666	3,957	3,532	14,412	1,550	
	7. Вологодская.	1. Вологодскій	3,589	3,357	6,946	447	426	2,622	2,476	5,098	376	323	1,515	191
		2. Вельскій	2,124	2,087	4,211	92	97	1,309	1,161	2,470	56	71	803	36
		3. Грязовецкій	2,413	2,312	4,725	36	54	1,839	1,752	3,591	40	38	1,011	20
		4. Кадниковскій	4,204	3,988	8,192	39	37	3,103	3,217	6,320	27	26	1,771	22
5. Никольскій		5,368	5,000	10,368	31	26	3,112	2,956	6,068	21	19	1,938	9	
6. Сольвычегодскій		2,911	2,821	5,732	28	36	1,735	1,661	3,396	18	22	1,085	15	
7. Тотемскій		3,551	3,441	6,992	41	31	2,396	2,171	4,567	29	33	1,187	12	
8. Устьевскій		2,514	2,372	4,886	89	88	1,248	1,154	2,402	53	43	833	29	
9. Устюжскій		3,453	3,452	6,905	207	189	2,039	2,044	4,083	122	149	1,282	70	
10. Яренскій		1,112	1,207	2,319	15	14	547	632	1,179	3	9	376	6	
Итого	31,239	30,037	61,276	1,025	998	19,950	19,224	39,174	745	733	11,801	410		
8. Волнская.	1. Житомирскій	10,331	9,539	19,870	1,315	1,103	5,117	4,645	9,762	945	799	3,977	573	
	2. Владимірволянскій	6,075	5,576	11,651	172	123	3,602	3,359	6,961	109	90	2,620	79	
	3. Дубенскій	4,691	4,317	9,008	184	159	2,749	2,685	5,434	106	90	1,865	92	
	4. Заславскій	5,010	4,820	9,830	224	191	3,105	2,776	5,881	147	109	2,039	97	
	5. Ковельскій	4,917	4,494	9,411	306	239	2,873	2,780	5,653	144	146	1,915		

ГУБЕРНИИ и УЪЗДЫ. Gouvernements et districts.	РОДИВШИЕСЯ. Naissances.						УМЕРШІЕ. Décès.					БРАКИ. Mariages.	
	ВСЕГО. en général.			Въ городахъ. dans les villes.			ВСЕГО. en général.			Въ городахъ. dans les villes.		ВСЕГО. en général.	Въ городахъ. dans les villes.
	мальчики. garçons.	дѣвочки. filles.	об. пола. total.	мальчики. garçons.	дѣвочки. filles.	муж. п. s. mascul.	жен. п. s. féminin.	об. пола. total.	муж. п. s. mascul.	жен. п. s. féminin.			
	1.	2.	3.	4.	5.	6.	7.	8.	9.	10.	11.	12.	13.
10. Вятскій	8.259	7.898	16.157	47	46	5.707	5.625	11.332	32	26	2.850	13	
5. Малмыжскій	5.934	5.668	11.602	79	88	4.605	4.293	8.898	61	71	1.856	16	
6. Олонецкій	5.765	5.587	11.352	29	33	4.129	4.129	8.258	17	28	2.027	13	
7. Орловскій	12.269	11.793	24.062	287	254	8.229	7.847	16.076	182	154	4.399	88	
8. Сарапульскій	6.215	5.909	12.124	145	148	3.507	3.375	6.882	87	92	2.158	57	
9. Слободскій	8.619	8.335	16.954	48	51	5.449	5.202	10.651	46	41	3.725	17	
10. Уржумскій	10.954	10.447	21.401	81	71	6.261	5.936	12.197	41	48	4.261	24	
11. Яранскій	88.414	84.903	173.317	1.421	1.374	58.984	56.825	115.809	1.062	972	32.302	473	
Итого													
11. Гродненская	4.484	3.835	8.319	795	510	2.679	2.456	5.135	461	397	1.531	287	
1. Гродненскій	4.677	4.391	9.068	847	683	2.731	2.663	5.394	462	379	1.809	386	
2. Брестскій	3.959	3.457	7.416	1.397	1.087	2.051	1.894	3.945	609	531	1.417	521	
3. Вѣлостокскій	3.602	3.123	6.725	350	297	2.083	2.038	4.121	251	192	1.294	131	
4. Бѣльскій	3.342	3.117	6.459	170	157	1.916	1.817	3.733	110	74	1.114	28	
5. Волковыскій	4.567	4.034	8.601	220	111	3.184	2.911	6.095	134	109	1.889	118	
6. Кобринскій	3.413	3.248	6.661	153	110	2.134	2.064	4.198	83	75	1.231	74	
7. Пружанскій	5.483	4.768	10.251	323	237	3.576	3.288	6.864	196	143	2.085	107	
8. Слонимскій	2.166	1.888	4.054	416	278	1.376	1.451	2.827	232	203	735	128	
9. Сокольскій	35.693	31.861	67.554	4.671	3.470	21.730	20.582	42.312	2.538	2.103	13.105	1.780	
Итого													
12. Донская в. обл.	7.270	6.931	14.201	2.399	2.226	4.195	3.757	7.952	1.206	1.072	1.798	656	
1. Черкасскій	14.360	13.922	28.282	—	—	8.295	7.324	15.619	—	—	4.606	—	
2. Донецкій	8.077	7.597	15.674	—	—	4.325	3.973	8.298	—	—	2.426	—	
3. Донской 1-й	6.003	5.775	11.778	—	—	3.060	2.912	5.972	—	—	2.524	—	
4. Донской 2-й	10.083	9.834	19.917	4.199	4.022	6.215	5.325	11.540	2.891	2.255	3.321	1.623	
5. Ростовскій	1.671	1.565	3.236	—	—	987	847	1.834	—	—	477	—	
6. Сальскій	12.239	11.618	23.857	1.276	1.160	7.442	6.654	14.096	859	672	3.940	509	
7. Таганрогскій	6.111	5.943	12.054	—	—	3.552	3.404	6.956	—	—	2.478	—	
8. Усть-Медвѣдцкій	6.465	6.327	12.792	—	—	3.756	3.719	7.475	—	—	2.662	—	
9. Хоперскій	72.279	69.512	141.791	7.874	7.408	41.827	37.915	79.742	4.956	3.999	24.232	2.788	
Итого													
13. Екатеринбургская	9.910	9.447	19.357	2.680	2.501	5.000	4.495	9.495	1.726	1.418	3.180	1.025	
1. Екатеринославскій	8.538	8.073	16.611	605	604	3.375	2.967	6.342	302	236	2.742	196	
2. Александровскій	10.172	9.809	19.981	547	539	5.012	4.307	9.319	306	215	3.043	174	
3. Бахмутскій	5.642	5.695	11.337	146	149	2.804	2.556	5.360	70	77	2.053	49	
4. Верхнедѣпровскій	7.869	7.534	15.403	828	767	4.004	3.511	7.515	584	435	2.711	308	
5. Мариупольскій	7.789	7.635	15.424	245	215	3.909	3.746	7.655	157	134	2.506	62	
6. Новомосковскій	7.874	7.292	15.166	534	544	4.081	3.831	7.912	391	299	2.568	180	
7. Павлоградскій	5.644	5.511	11.155	683	657	2.797	2.399	5.196	411	319	1.831	214	
8. Славяносербскій	63.438	60.996	124.434	6.268	5.976	30.982	27.812	58.794	3.947	3.133	20.634	2.208	
Итого													
14. Казанская	8.238	7.905	16.143	2.438	2.339	5.861	5.476	11.337	2.365	2.029	3.623	1.185	
1. Казанскій	2.373	2.254	4.627	152	156	1.489	1.495	2.984	118	126	894	53	
2. Козьмодемьянскій	4.917	4.583	9.500	100	89	3.284	3.130	6.414	86	85	1.873	19	
3. Лашевскій	4.772	4.574	9.346	111	105	2.707	2.701	5.408	84	72	1.959	33	
4. Мамадышскій	3.713	3.568	7.281	50	56	2.051	1.929	3.980	34	56	1.435	24	
5. Свияжскій	5.321	5.147	10.468	61	55	3.323	3.180	6.503	59	36	1.857	16	
6. Спасскій	4.992	4.916	9.908	106	101	2.829	2.778	5.607	88	58	2.173	36	
7. Тетюшскій	2.960	2.815	5.775	13	19	1.903	1.850	3.753	11	10	1.160	14	
8. Царевкокшайскій	4.241	4.144	8.385	42	42	2.374	2.278	4.652	37	33	1.831	11	
9. Цивильскій	2.960	2.723	5.683	168	150	1.852	1.776	3.628	102	98	1.257	88	
10. Чебоксарскій	8.861	8.432	17.293	412	391	5.497	5.293	10.790	320	367	3.546	142	
11. Чистопольскій	3.902	3.738	7.640	55	58	2.434	2.404	4.838	36	31	1.489	27	
12. Ядринскій	57.250	54.799	112.049	3.708	3.561	35.604	34.290	69.894	3.340	3.001	23.097	1.648	
Итого													

ГУБЕРНИИ и УЪЗДЫ. Gouvernements et districts.	РОДИВШИЕСЯ. Naissances.						УМЕРШІЕ. Décès.					БРАКИ. Mariages.	
	ВСЕГО. en général.			Въ городахъ. dans les villes.			ВСЕГО. en général.			Въ городахъ. dans les villes.		ВСЕГО. en général.	Въ городахъ. dans les villes.
	мальчики. garçons.	дѣвочки. filles.	об. пола. total.	мальчики. garçons.	дѣвочки. filles.	муж. п. s. mascul.	жен. п. s. féminin.	об. пола. total.	муж. п. s. mascul.	жен. п. s. féminin.			
	1.	2.	3.	4.	5.	6.	7.	8.	9.	10.	11.	12.	13.
15. Калужская	2.767	2.516	5.283	873	787	2.538	2.295	4.833	821	709	982	284	
1. Калужскій	1.452	1.429	2.881	165	170	1.518	1.561	3.079	153	127	483	34	
2. Боровскій	6.971	6.534	13.505	108	94	5.757	5.532	11.289	127	99	2.156	44	
3. Жиздринскій	3.526	3.347	6.873	271	271	2.746	2.641	5.387	215	209	1.153	78	
4. Козельскій	2.531	2.466	4.997	33	26	1.923	1.929	3.852	39	35	791	13	
5. Лихвинскій	1.111	1.032	2.193	48	49	1.330	1.344	2.674	53	54	333	8	
6. Малоярославецкій	2.980	2.903	5.883	90	86	2.531	2.628	5.159	98	84	904	21	
7. Медвѣвскій	2.581	2.434	5.015	57	61	2.024	1.932	3.956	50	50	900	20	
8. Мещевскій	4.381	4.180	8.561	46	38	3.144	3.091	6.235	43	42	1.515	17	
9. Мосальскій	1.543	1.531	3.074	80	86	1.324	1.367	2.691	72	81	507	37	
10. Перемышльскій	1.559	1.510	3.069	29	40	1.305	1.309	2.614	54	31	642	11	
11. Тарусскій	31.402	29.932	61.334	1.800	1.708	26.140	25.629	51.769	1.725	1.521	10.366	567	
Итого													
16. Киевская	12.449	11.807	24.256	4.434	4.260	7.691	6.846	14.537	3.237	2.692	4.390	1.493	
1. Киевскій	6.909	6.547	13.456	1.131	1.061	4.080	3.792	7.872	732	646	2.661	462	
2. Бердичевскій	8.199	7.621	15.820	454	399	4.763	4.512	9.275	265	211	3.029	170	
3. Васильевскій	6.804	6.546	13.350	335	348	3.692	3.378	7.070	189	148	2.281	141	
4. Звенигородскій	6.858	6.417	13.275	203	200	4.067	3.799	7.866	128	91	2.453	95	
5. Каневскій	5.552	5.132	10.684	349	317	3.492	3.262	6.754	212	176	1.922	115	
6. Липовецкій	8.237	7.375	15.612	322	240	3.945	3.516	7.461	141	115	3.028	142	
7. Радомысльскій	6.219	5.836	12.055	406	319	3.774	3.561	7.335	242	203	2.467	166	
8. Сквирскій	6.021	5.616	11.637	293	238	4.018	3.875	7.893	112	105	2.161	90	
9. Таращанскій	8.503	7.932	16.435	667	636	5.171	4.916	10.087	469	446	2.767	314	
10. Уманскій	7.914	7.632	15.596	726	689	4.573	4.314	8.887	392	356	2.456	232	
11. Черкасскій	5.865												

ГУБЕРНИИ и УЪЗДЫ. Gouvernements et districts.	РОДИВШИЕСЯ. Naissances.						УМЕРШИЕ. Décès.					БРАКИ. Mariages.	
	ВСЕГО. en général.			Въ городахъ. dans les villes.			ВСЕГО. en général.			Въ городахъ. dans les villes.		ВСЕГО. en général.	Въ городахъ. dans les villes.
	мальчики. garçons.	дѣвочки. filles.	об. пола. total.	мальчики. garçons.	дѣвочки. filles.	об. пола. total.	муж. п. s. mascul.	жен. п. s. féminin.	об. пола. total.	муж. п. s. mascul.	жен. п. s. féminin.		
	1.	2.	3.	4.	5.	6.	7.	8.	9.	10.	11.	12.	13.
8. Тальсенскій	781	755	1.536	—	—	542	482	1.024	—	—	416	—	
9. Туккумскій	626	531	1.157	95	92	464	465	929	68	56	350	58	
10. Фридрихсгадтскій	814	811	1.625	165	128	542	558	1.100	68	82	440	68	
Итого	9 647	9 236	18 883	2 362	2 216	6 896	6 489	13 385	1 665	1 587	4 869	1 153	
20. Курскій	5.874	5.554	11.428	1 680	1.546	4.426	4.199	8.625	1.466	1.338	1.956	650	
2. Бѣлгородскій	4.983	4.674	9.657	414	401	2 887	2.686	5.573	336	315	1.617	160	
3. Грайворонскій	4.697	4.302	8.999	364	326	2 955	2.720	5.675	264	226	1.500	123	
4. Дмитріевскій	3.522	3 382	6.904	115	111	2.662	2.678	5.340	88	71	1.123	30	
5. Корочанскій	4.856	4.481	9 337	162	173	3 088	3 033	6.121	151	120	1.554	68	
6. Львовскій	3.675	3.474	7.149	66	76	2.426	2.391	4.817	65	62	993	12	
7. Новооскольскій	4.623	4.298	8.921	230	242	2.656	2.757	5.413	188	188	1.612	72	
8. Обоянскій	5.416	4.936	10.352	270	247	3.602	3.492	7.094	213	204	1.664	91	
9. Путивльскій	4.306	4.113	8.419	481	532	2.923	2.889	5.812	330	309	1.166	178	
10. Рыльскій	4.233	4.030	8.263	326	320	2.649	2.486	5.135	245	229	1.286	126	
11. Старооскольскій	4.407	4.096	8 503	211	192	2.825	2.838	5 663	177	151	1.360	55	
12. Суджанскій	4.130	3.862	7.992	251	223	2 591	2.444	5.035	168	146	1.254	79	
13. Тимскій	3.936	3.769	7.705	158	190	2.403	2.404	4.807	84	87	1.063	49	
14. Фатежскій	3.327	3 011	6.338	154	106	2.464	2.382	4.846	136	109	1.028	45	
15. Щигровскій	4.070	3.905	7.975	271	281	2.420	2.380	4 800	191	179	1.367	93	
Итого	66.055	61.887	127.942	5.153	4.956	42.977	41 779	84.756	4 102	3.734	20.543	1.831	
21. Лифляндскій	6.105	5.719	11 824	4.248	3.945	4.828	4.224	9.052	3.447	3.001	3.452	2 599	
2. Валкскій	1.993	1 865	3.858	169	135	1.498	1.477	2.975	120	105	948	78	
3. Венденскій	1.660	1.486	3.146	57	60	1.619	1.495	3.114	96	111	871	23	
4. Веррскій	1.644	1.521	3.165	95	77	1.203	1.123	2.326	80	71	757	46	
5. Вольмарскій	1.699	1 656	3.355	71	67	1.512	1.462	2.974	77	56	750	31	
6. Перновскій	1.312	1.245	2.557	115	112	993	1.011	2.004	91	125	733	65	
7. Феллинскій	1.404	1.307	2.711	33	34	1.122	1.115	2.237	53	53	755	25	
8. Эзельскій	891	848	1 742	37	34	735	662	1.397	39	40	443	22	
9. Юрьевскій	2.785	2.615	5.400	465	471	1.996	1.832	3 828	430	405	1.410	281	
Итого	19.501	18.262	37.763	5.290	4.935	15.506	14.401	29.907	4.433	3.967	10.119	3.170	
22. Минскій	5 706	5.226	10.932	1.705	1.421	4 150	3.890	8.040	1 331	1.152	2 207	798	
2. Бобруйскій	6.165	5.249	11.414	649	367	3.351	3.059	6.410	382	208	1.866	242	
3. Борисовскій	5 607	5.171	10.778	378	267	3.336	3.120	6.506	256	200	1.715	127	
4. Игуменскій	5.623	5.183	10.806	100	83	3 710	3.492	7.202	77	71	1.864	29	
5. Мозырскій	4.637	4.444	9.081	250	205	2.813	2.552	5.365	161	128	1.813	85	
6. Новогрудскій	5.891	5.299	11.190	166	95	3.079	2.933	6 012	100	85	2 010	63	
7. Пинскій	6 327	5 624	11.951	708	592	4 049	3.668	7.717	461	357	2.379	303	
8. Рѣвнскій	5.769	5.417	11.186	240	186	3.379	3.156	6.535	123	69	2.132	87	
9. Слуцкій	6.292	5.515	11.807	457	317	3.784	3.415	7.199	304	257	2.340	177	
Итого	52.017	47.128	99.145	4 653	3.533	31.701	29.285	60.986	3.195	2.587	18 326	1.911	
23. Могилевскій	3.450	3.150	6.600	659	563	2.219	1.896	4.115	538	478	1.164	268	
2. Быховскій	2.934	2.791	5.725	122	84	1.907	1.860	3.767	46	38	829	29	
3. Гомельскій	5.660	5.334	10.994	824	646	3.794	3.462	7.256	518	400	2.024	273	
4. Горецкій	2.855	2 612	5.467	206	152	1.872	1.692	3.564	124	103	961	58	
5. Климовичскій	3.498	3.253	6.751	115	80	1.758	1.652	3.410	53	43	1.270	30	
6. Мстиславльскій	2.600	2.330	4.930	175	110	1.372	1.231	2 603	78	43	787	45	
7. Оршанскій	4.516	4.169	8 685	313	277	2.991	2.717	5.708	192	159	1.575	122	
8. Рогачевскій	5.426	5.195	10.621	155	137	3.169	2.936	6.105	81	54	1.732	56	
9. Сѣвнинскій	3.770	3.451	7.221	69	41	2.380	2.116	4.496	66	53	1.239	15	
10. Чаусскій	1.942	1.950	3.892	42	38	1.181	1.134	2.315	17	26	647	14	
11. Чериковскій	3.609	3.295	6.904	104	75	2.133	1.992	4.125	75	77	1.146	24	
Итого	40.260	37.530	77.790	2.784	2.203	24.776	22.688	47.464	1.788	1.474	13.374	934	

ГУБЕРНИИ и УЪЗДЫ. Gouvernements et districts.	РОДИВШИЕСЯ. Naissances.						УМЕРШИЕ. Décès.					БРАКИ. Mariages.	
	ВСЕГО. en général.			Въ городахъ. dans les villes.			ВСЕГО. en général.			Въ городахъ. dans les villes.		ВСЕГО. en général.	Въ городахъ. dans les villes.
	мальчики. garçons.	дѣвочки. filles.	об. пола. total.	мальчики. garçons.	дѣвочки. filles.	об. пола. total.	муж. п. s. mascul.	жен. п. s. féminin.	об. пола. total.	муж. п. s. mascul.	жен. п. s. féminin.		
	1.	2.	3.	4.	5.	6.	7.	8.	9.	10.	11.	12.	13.
24. Московскій	22.414	21.035	43.449	16979	15997	20.288	16.901	37.189	15666	12705	7.342	5.495	
2. Богородскій	5.084	4.900	9.984	520	494	4 468	4.067	8.535	480	448	1.662	183	
3. Бронницкій	3.523	3.278	6.801	81	61	3.034	2.743	5.777	85	60	1.216	19	
4. Верейскій	1.563	1.495	3.058	83	106	1.474	1.444	2.918	76	90	478	22	
5. Волоколамскій	2.162	2.088	4.250	43	58	1.832	1.733	3.565	40	51	829	22	
6. Дмитровскій	3.222	3.130	6.352	308	319	2 853	2.639	5.492	312	319	1.157	125	
7. Звенигородскій	2 421	2 373	4 794	107	100	2.216	2.072	4.288	91	77	796	19	
8. Клиновскій	3.240	3 021	6.261	115	101	2.603	2.450	5 053	90	70	1.150	19	
9. Коломенскій	2.658	2.537	5.195	300	308	2 348	2.163	4.511	308	282	927	158	
10. Можайскій	1 540	1.441	2.981	74	49	1.396	1.344	2.740	59	54	520	30	
11. Подольскій	2.321	2.208	4.529	89	70	1.997	1.770	3.767	117	82	844	13	
12. Рузскій	1.650	1.570	3.220	62	53	1.721	1.562	3.283	87	63	561	17	
13. Серпуховскій	2.754	2.691	5.445	485	495	2.148	2.020	4.168	386	329	972	160	
Итого	54.552	51.767	106.319	19246	18211	48.378	42.908	91.286	17797	14630	18.454	6.282	
25. Нижегородскій	5.607	5.430	11.037	1.647	1.540	4.242	3.849	8.091	1.827	1.397	2.023	688	
2. Ардатовскій	4.478	4.235	8.713	95	60	3.465	3.298	6.763	99	83	1.373	22	
3. Арзамасскій	4.554	4.355	8.909	192	191	3.402	3.330	6.732	171	191	1.405	55	
4. Балахнинскій	3.556	3.445	7 001	105	85	2.534	2.377	4.911	76	65	1.282	36	
5. Васильскій	3.915	3.631	7.546	60	62	2.079	2.033	4.112	52	27	1.289	17	
6. Горбатовскій	3.535	3.494	7.029	56	46	1.964	1.880	3.844	34	28	1.298	32	
7. Княгининскій	3.324	3.319	6.643	24	27	2.241	2.230	4.521	20	19	1.151	6	
8. Лукояновскій	6.008	5.819	11.827	91	89	3.876	3.667	7.543	77	51	1.859	34	
9. Макарьевскій	3.111	3.098	6.209	38	29	1.819	1.690	3.509	31	23	1.131	12	
10. Семеновскій	2.728	2.727											

ГУБЕРНИИ и УЪЗДЫ. Gouvernements et districts.	РОДИВШИЕСЯ. Naissances.						УМЕРШИЕ. Décès.					БРАКИ. Mariages.	
	ВСЕГО. en général.			Въ городахъ. dans les villes.			ВСЕГО. en général.			Въ городахъ. dans les villes.		ВСЕГО. en général.	Въ городахъ. dans les villes.
	мальчики. garçons.	дѣвочки. filles.	об. пола. total.	мальчики. garçons.	дѣвочки. filles.	муж. п. s. mascul.	жен. п. s. féminin.	об. пола. total.	муж. п. s. mascul.	жен. п. s. féminin.			
	1.	2.	3.	4.	5.	6.	7.	8.	9.	10.	11.	12.	13.
29. Орловская.	1. Орловскій	5 396	5 082	10 478	1 240	1 165	4 570	4 270	8 840	1 031	1 004	1 617	400
	2. Болховскій	3 842	3 655	7 497	387	326	3 072	2 964	6 036	333	304	1 184	146
	3. Брянскій	5 586	5 449	11 035	420	388	3 961	3 470	7 431	348	278	1 628	267
	4. Дмитровскій	2 870	2 679	5 549	105	101	2 084	2 056	4 140	70	62	856	41
	5. Елецкій	8 427	7 845	16 272	825	724	5 612	5 365	10 977	714	608	2 263	223
	6. Карачевскій	3 882	3 782	7 664	210	223	3 065	2 919	5 984	209	169	1 158	94
	7. Кромскій	2 908	2 799	5 707	29	43	2 483	2 428	4 911	24	20	893	14
	8. Ливенскій	8 951	8 485	17 436	220	223	5 386	5 073	10 459	148	180	2 529	64
	9. Малоархангельскій	4 874	4 727	9 601	70	69	3 216	3 114	6 330	66	48	1 536	36
	10. Мценскій	2 729	2 732	5 461	185	193	1 967	1 989	3 956	144	156	899	61
	11. Сѣвскій	4 306	4 012	8 318	120	105	2 824	2 731	5 555	107	96	1 396	39
	12. Трубчевскій	3 505	3 348	6 853	152	104	2 265	2 207	4 472	95	103	1 177	28
Итого	57 276	54 595	111 871	3 963	3 664	40 505	38 586	79 091	3 289	3 028	17 136	1 413	
30. Пензенская.	1. Пензенскій	4 856	4 584	9 440	1 277	1 239	3 208	2 795	6 003	923	743	1 674	433
	2. Городищенскій	5 316	5 193	10 509	168	170	3 675	3 417	7 092	121	87	1 781	38
	3. Инсарскій	5 651	5 298	10 949	199	208	3 716	3 639	7 355	128	148	2 086	80
	4. Керенскій	3 024	2 995	6 019	241	243	2 120	2 104	4 224	175	184	1 093	90
	5. Краснослободскій	4 980	4 761	9 741	396	385	3 706	3 365	7 071	319	286	1 841	143
	6. Мокшанскій	3 716	3 545	7 261	334	325	2 423	2 347	4 770	261	238	1 423	133
	7. Наровчатскій	3 648	3 614	7 262	121	105	2 216	2 188	4 404	79	75	1 296	45
	8. Нижнеомовскій	4 254	4 181	8 435	355	388	3 235	3 254	6 489	362	342	1 638	150
	9. Саранскій	4 131	4 070	8 201	294	313	2 584	2 518	5 102	226	228	1 567	110
	10. Чембарскій	4 622	4 466	9 088	204	199	3 695	3 674	7 369	167	136	1 625	59
Итого	44 198	42 707	86 905	3 589	3 575	30 578	29 301	59 879	2 761	2 467	16 024	1 281	
31. Пермская.	1. Пермскій	7 802	7 672	15 474	1 656	1 626	5 982	5 611	11 593	1 400	1 208	2 565	648
	2. Верхотурскій	7 723	7 659	15 382	410	433	5 408	5 271	10 679	295	281	2 750	148
	3. Екатеринбургскій	12 227	11 519	23 746	895	822	8 378	7 952	16 330	722	721	4 787	339
	4. Ирбитскій	4 608	4 382	8 990	90	110	3 179	3 163	6 342	78	103	1 532	47
	5. Камышловскій	8 037	8 072	16 109	87	101	5 275	5 164	10 439	73	68	3 222	26
	6. Красноуфимскій	7 633	7 271	14 904	162	135	5 911	5 875	11 786	113	115	2 676	41
	7. Кувгурскій	4 407	4 284	8 691	353	362	3 563	3 455	7 018	298	310	1 301	108
	8. Осинскій	6 669	6 351	13 020	109	96	4 715	4 527	9 242	81	56	2 184	41
	9. Оханскій	7 694	7 161	14 855	35	39	6 256	5 877	12 133	41	37	2 294	8
	10. Соликамскій	6 944	6 791	13 735	140	158	4 830	4 707	9 537	104	127	2 240	64
	11. Чердынскій	3 247	3 128	6 375	81	68	1 629	1 596	3 225	63	60	996	39
	12. Шадринскій	9 786	9 247	19 033	321	256	6 395	6 166	12 561	251	265	4 231	169
Итого	86 777	83 537	170 314	4 339	4 206	61 521	59 364	120 885	3 519	3 351	30 828	1 678	
32. Подольская.	1. Каменецъ-Подольск.	5 779	5 356	11 135	663	514	4 105	3 826	7 931	563	499	2 353	313
	2. Балтскій	9 346	8 644	17 990	507	454	4 968	4 684	9 652	329	221	2 904	201
	3. Брацлавскій	5 784	5 313	11 097	253	206	3 502	3 341	6 843	153	112	2 043	82
	4. Винницкій	5 824	5 271	11 095	572	454	3 290	3 068	6 358	307	245	2 128	182
	5. Гайсинскій	6 309	5 917	12 226	205	191	4 045	3 763	7 808	132	102	2 260	84
	6. Летичевскій	4 223	3 866	8 089	188	169	2 437	2 240	4 677	107	99	1 667	78
	7. Литинскій	5 243	4 859	10 102	498	464	2 992	2 730	5 722	291	234	1 992	207
	8. Могилевскій	5 742	5 278	11 020	655	622	2 890	2 694	5 584	307	285	2 068	263
	9. Новоушицкій	5 247	4 759	10 006	332	273	3 092	3 002	6 094	176	165	2 063	140
	10. Ольгопольскій	6 600	6 237	12 837	172	185	3 705	3 435	7 140	90	92	2 285	51
	11. Проскурровскій	5 214	4 876	10 090	408	342	3 016	2 708	5 724	166	141	2 149	172
	12. Ямпольскій	6 379	6 000	12 379	171	186	3 573	3 357	6 930	97	86	2 242	86
Итого	71 690	66 376	138 066	4 624	4 060	41 615	38 848	80 463	2 718	2 231	26 154	1 859	

ГУБЕРНИИ и УЪЗДЫ. Gouvernements et districts.	РОДИВШИЕСЯ. Naissances.						УМЕРШИЕ. Décès.					БРАКИ. Mariages.	
	ВСЕГО. en général.			Въ городахъ. dans les villes.			ВСЕГО. en général.			Въ городахъ. dans les villes.		ВСЕГО. en général.	Въ городахъ. dans les villes.
	мальчики. garçons.	дѣвочки. filles.	об. пола. total.	мальчики. garçons.	дѣвочки. filles.	муж. п. s. mascul.	жен. п. s. féminin.	об. пола. total.	муж. п. s. mascul.	жен. п. s. féminin.			
	1.	2.	3.	4.	5.	6.	7.	8.	9.	10.	11.	12.	13.
33. Полтавская.	1. Полтавскій	4 771	4 602	9 373	1 022	951	2 794	2 498	5 292	734	593	1 719	319
	2. Гадячскій	3 735	3 513	7 248	182	197	2 103	2 033	4 136	97	108	1 337	75
	3. Зеньковскій	3 337	3 234	6 571	271	276	2 074	1 987	4 061	155	152	1 197	106
	4. Золотоношскій	5 105	4 648	9 753	234	223	2 725	2 514	5 239	141	122	1 789	66
	5. Кобелякскій	5 600	5 183	10 783	365	356	2 822	2 689	5 511	170	166	2 056	120
	6. Константиноградск.	6 828	6 555	13 383	163	142	3 395	3 368	6 763	96	70	2 241	57
	7. Кременчугскій	6 036	5 968	12 004	1 899	1 866	3 212	2 922	6 134	1 150	1 067	2 211	710
	8. Лохвицкій	3 422	3 306	6 728	206	187	2 104	2 045	4 149	118	111	1 199	78
	9. Лубенскій	3 664	3 581	7 245	172	190	1 898	1 842	3 730	143	112	1 110	59
	10. Миргородскій	3 662	3 460	7 122	951	933	1 637	1 469	3 106	144	133	1 293	105
	11. Переяславскій	4 710	4 447	9 157	589	432	2 625	2 581	5 206	291	275	1 651	99
	12. Пирятинскій	4 211	3 903	8 114	264	258	2 566	2 518	5 084	142	104	1 228	68
	13. Прилуцкій	4 597	4 218	8 815	400	377	2 740	2 690	5 430	229	195	1 577	150
	14. Роменскій	3 837	4 155	7 992	394	340	2 721	2 633	5 354	255	225	1 648	136
	15. Хорольскій	4 312	4 179	8 491	280	259	2 049	2 017	4 066	130	142	1 448	98
Итого	67 827	64 952	132 779	7 392	6 987	37 465	35 796	73 261	3 995	3 575	23 704	2 246	
34. Псковская.	1. Псковскій	5 256	5 023	10 279	647	587	3 939	3 677	7 616	650	594	2 044	255
	2. Великолуцкій	3 116	3 006	6 122	120	126	2 261	2 181	4 442	111	129	1 038	43
	3. Новоржевскій	2 702	2 564	5 266	20	32	1 754	1 608	3 362	28	14	866	11
	4. Опочецкій	3 267	3 164	6 431	59	59	1 940	1 757	3 697	50	52	1 173	14
	5. Островскій	4 046	3 919	7 965	100	76	2 733	2 594	5 327	93	64	1 468	40
	6. Порховскій	3 978	3 892	7 870	214	159	2 910	2 626	5 536	151	109	1 442	42
	7. Торопецкій	2 286	2 235	4 521	128	142	1 429	1 233	2 662	109	97	849	63
	8. Холмскій	2 182	2 196	4 378	130	110	1 475	1 356	2 831	95	92	806	27
Итого	26 833	25 999	52 832	1 418	1 291	18 441	17 032	35 473	1 287	1 151	9 686	495	
35. Рязанская.	1. Рязанскій	5 655	5 268	10 923	766	715	4 498	4 189	8 682				

1.	РОДИВШИЕСЯ. Naissances.						УМЕРШИЕ. Décès.					БРАКИ. Mariages.	
	ВСЕГО. en général.			Въ городахъ. dans les villes.			ВСЕГО. en général.			Въ городахъ. dans les villes.		ВСЕГО. en général.	Въ городахъ. dans les villes.
	мальчики. garçons.	дѣвочки. filles.	об. пола. total.	мальчики. garçons.	дѣвочки. filles.	муж. п. s. mascul.	жен. п. s. féminin.	об. пола. total.	муж. п. s. mascul.	жен. п. s. féminin.			
	2.	3.	4.	5.	6.	7.	8.	9.	10.	11.	12.	13.	
37. С.-Петербург.													
5. Петергофскій	1.455	1.402	2.857	239	239	1.112	1.053	2.165	213	207	480	100	
6. Парскосельскій	2.803	2.668	5.471	703	667	2.304	2.084	4.388	607	574	1.229	349	
7. Шлиссельбургскій	1.220	1.180	2.400	112	110	998	946	1.944	177	186	597	39	
8. Ямбургскій	1.665	1.549	3.214	553	551	1.306	1.209	2.515	445	468	579	226	
9. Кроншт. воен. град.	605	577	1.182	605	577	542	335	877	542	335	265	265	
Итого	35.919	34.631	70.550	22.692	21.943	31.114	25.752	56.866	20.285	16.040	14.644	9.170	
38. Саратовская.													
1. Саратовскій	8.625	8.479	17.104	3.041	3.016	6.315	5.818	12.133	2.635	2.287	3.116	1.121	
2. Аткарскій	8.878	8.714	17.592	189	167	6.464	6.257	12.721	154	114	3.400	45	
3. Балашовскій	9.494	8.843	18.337	254	252	5.720	5.553	11.273	191	168	3.086	82	
4. Вольскій	5.164	5.164	10.328	572	612	2.983	2.852	5.835	415	385	1.696	220	
5. Камышинскій	10.114	9.631	19.745	542	508	6.160	6.070	12.230	365	358	3.881	165	
6. Кузнецкій	5.167	4.998	10.165	622	624	3.144	3.138	6.282	449	487	1.733	153	
7. Петровскій	6.924	6.583	13.507	370	338	4.343	3.996	8.339	251	211	2.620	111	
8. Сердобскій	6.730	6.748	13.478	343	326	4.509	4.200	8.709	260	235	2.573	131	
9. Хвалыинскій	5.722	5.674	11.396	367	353	3.104	2.890	5.994	233	233	2.055	120	
10. Царицынскій	5.192	4.919	10.111	1.855	1.695	3.221	2.845	6.066	1.304	1.140	1.718	523	
Итого	72.010	69.753	141.763	8.155	7.891	45.963	43.619	89.582	6.257	5.618	25.878	2.674	
39. Симбирская.													
1. Симбирскій	6.232	6.047	12.279	878	888	4.181	4.012	8.193	784	693	2.220	278	
2. Алатырскій	4.263	4.082	8.345	285	236	2.533	2.518	5.051	212	192	1.681	88	
3. Ардатовскій	5.968	5.432	11.400	105	124	3.391	3.306	6.697	110	104	2.167	44	
4. Бунинскій	5.200	4.900	10.100	143	109	2.834	2.740	5.574	111	85	2.247	56	
5. Корсунскій	6.184	5.946	12.130	123	125	3.872	3.804	7.676	61	60	2.216	53	
6. Курмышскій	4.618	4.434	9.052	90	75	2.765	2.764	5.529	61	55	1.495	22	
7. Севлиевскій	4.485	4.253	8.738	166	160	2.727	2.655	5.382	137	120	1.712	46	
8. Сызранскій	6.912	6.566	13.478	822	772	4.614	4.362	8.976	694	555	2.555	285	
Итого	43.862	41.660	85.522	2.612	2.489	26.917	25.961	52.878	2.170	1.864	16.293	872	
40. Смоленская.													
1. Смоленскій	3.719	3.462	7.181	812	743	2.545	2.356	4.901	724	599	1.203	268	
2. Бѣльскій	4.692	4.658	9.350	121	124	3.200	3.214	6.414	128	109	1.595	48	
3. Вяземскій	3.029	2.842	5.871	288	288	2.693	2.688	5.381	225	237	888	92	
4. Гжатскій	2.773	2.677	5.450	86	86	2.432	2.502	4.934	81	87	903	41	
5. Дорогобужскій	3.044	2.885	5.929	130	116	2.542	2.604	5.146	101	122	976	31	
6. Духовнинскій	3.768	3.705	7.473	35	35	2.676	2.604	5.280	42	26	1.148	8	
7. Ельнинскій	3.792	3.807	7.599	25	38	3.244	3.337	6.581	33	37	1.414	11	
8. Краснинскій	2.717	2.589	5.306	43	40	2.022	1.800	3.822	40	34	848	17	
9. Порѣчскій	4.090	3.824	7.914	104	101	2.526	2.366	4.892	66	73	1.339	29	
10. Рославльскій	5.110	4.729	9.839	321	319	3.430	3.182	6.612	297	240	1.680	101	
11. Сычевскій	2.720	2.643	5.363	55	73	2.176	2.060	4.236	59	61	872	19	
12. Юхновскій	3.485	3.253	6.738	30	24	2.636	2.467	5.103	31	21	1.155	13	
Итого	42.939	41.074	84.013	2.050	1.987	32.122	31.180	63.302	1.827	1.646	14.021	678	
41. Таврическая.													
1. Симферопольскій	3.099	3.031	6.130	1.719	1.667	1.945	1.756	3.701	1.282	1.135	1.264	715	
2. Бердянскій	9.068	8.554	17.622	766	703	4.051	3.884	7.935	483	379	2.959	217	
3. Дивуровскій	5.911	5.485	11.396	305	281	2.546	2.257	4.803	111	92	1.712	93	
4. Евпаторійскій	1.330	1.227	2.557	421	408	801	716	1.517	321	252	451	150	
5. Мелитопольскій	10.946	10.504	21.450	486	445	4.864	4.462	9.326	235	169	3.284	143	
6. Перекопскій	1.017	930	1.947	114	100	465	414	879	69	67	324	48	
7. Ялтинскій	1.274	1.245	2.519	240	225	1.063	940	2.003	233	140	572	102	
8. Феодосійскій	2.597	2.515	5.112	598	541	1.344	1.212	2.556	331	262	938	177	
9. Керчь Еникольск. гр.	1.023	949	1.972	1.023	949	801	537	1.338	801	537	338	338	
10. Севастопольское гр.	1.027	948	1.975	967	882	773	540	1.313	752	521	448	423	
Итого	37.292	35.388	72.680	6.639	6.201	18.653	16.718	35.371	4.618	3.554	12.290	2.406	

1.	РОДИВШИЕСЯ. Naissances.						УМЕРШИЕ. Décès.					БРАКИ. Mariages.	
	ВСЕГО. en général.			Въ городахъ. dans les villes.			ВСЕГО. en général.			Въ городахъ. dans les villes.		ВСЕГО. en général.	Въ городахъ. dans les villes.
	мальчики. garçons.	дѣвочки. filles.	об. пола. total.	мальчики. garçons.	дѣвочки. filles.	муж. п. s. mascul.	жен. п. s. féminin.	об. пола. total.	муж. п. s. mascul.	жен. п. s. féminin.			
	2.	3.	4.	5.	6.	7.	8.	9.	10.	11.	12.	13.	
42. Тамбовская.													
1. Тамбовскій	11.836	11.369	23.205	1.134	1.113	6.922	6.368	13.290	934	825	3.658	378	
2. Борисоглѣбскій	8.588	8.086	16.674	1.851	1.670	4.899	4.672	9.571	1.209	1.133	3.052	608	
3. Елатомскій	3.039	2.942	5.981	77	84	1.927	1.840	3.767	64	53	1.096	22	
4. Кирсановскій	7.909	7.545	15.454	432	469	4.395	4.235	8.630	328	305	2.752	172	
5. Козловскій	9.902	9.583	19.485	739	758	5.944	5.786	11.730	611	522	3.055	236	
6. Лебедянскій	3.877	3.759	7.636	276	271	2.409	2.462	4.871	219	190	1.223	78	
7. Липецкій	4.587	4.393	8.980	346	338	2.861	2.793	5.654	299	283	1.544	120	
8. Моршанскій	7.563	7.238	14.801	583	574	4.964	4.690	9.654	502	416	2.448	227	
9. Спасскій	3.541	3.410	6.951	187	181	2.423	2.429	4.852	140	155	1.334	68	
10. Темниковскій	3.800	3.527	7.327	379	337	2.452	2.361	4.813	243	265	1.301	128	
11. Усманскій	6.621	6.581	13.205	251	247	3.843	3.765	7.608	143	152	2.277	114	
12. Шацкій	4.443	4.153	8.596	326	302	2.854	2.683	5.537	261	243	1.590	96	
Итого	75.706	72.589	148.295	6.581	6.344	45.893	44.084	89.977	4.953	4.542	25.330	2.247	
43. Тверская.													
1. Тверской	4.244	4.158	8.402	614	561	3.204	2.935	6.139	382	389	1.560	225	
2. Бѣжецкій	6.699	6.564	13.263	89	102	4.805	4.624	9.429	76	88	2.296	38	
3. Весьегонскій	3.797	3.700	7.497	71	48	2.616	2.529	5.145	47	64	1.368	18	
4. Вышневолоцкій	4.025	3.833	7.858	230	200	2.502	2.365	4.867	171	192	1.596	92	
5. Зубцовскій	2.757	2.649	5.406	60	72	1.873	1.796	3.669	50	59	1.293	24	
6. Калязинскій	3.203	3.101	6.304	92	84	2.800	2.564	5.364	78	91	1.214	28	
7. Калининскій	3.070	2.901	5.971	116	92	2.804	2.706	5.510	130	86	1.175	46	
8. Корчевскій	3.275	3.050	6.325	40	33	2.616	2.322	4.938	55	27	1.195	11	
9. Новоторжскій	3.611	3.529	7.140	180	149	2.526	2.290	4.816	119	146	1.454	75	
10. Осташковскій	3.255	3.230	6.485	133	116	1.894	1.747	3.641	110	107	1.229	59	
11. Ржевскій	3.938	3.535	7.473	228	207	2.734	2.418	5.152					

ГУБЕРНИИ И УЪЗДЫ. Gouvernements et districts.	РОДИВШИЕСЯ. Naissances.					УМЕРШИЕ. Décès.					БРАКИ. Mariages.			
	ВСЕГО. en général.			Въ городахъ. dans les villes.		ВСЕГО. en général.			Въ городахъ. dans les villes.		ВСЕГО. en général.	Въ городахъ. dans les villes.		
	мальчи. garçons.	дѣвочки. filles.	об. пола. total.	мальчи. garçons.	дѣвочки. filles.	муж. п. s. mascul.	жен. п. s. féminin.	об. пола. total.	муж. п. s. mascul.	жен. п. s. féminin.				
	1.	2.	3.	4.	5.	6.	7.	8.	9.	10.	11.	12.	13.	
46. Харьковская.	4. Валковскій . .	3.723	3.564	7.287	141	140	1.957	1.870	3.827	69	76	1.481	42	
	5. Волчанскій . .	5.156	4.983	10.139	235	211	2.562	2.465	5.027	158	144	1.697	62	
	6. Змиевскій . .	6.713	6.323	13.036	391	390	3.829	3.673	7.502	278	206	2.215	125	
	7. Изюмскій . .	9.055	8.643	17.698	633	653	4.505	3.229	7.734	388	328	2.945	223	
	8. Купянскій . .	7.353	6.914	14.267	229	201	3.765	3.344	7.109	90	85	2.390	60	
	9. Лебединскій .	4.714	4.500	9.214	491	495	2.671	2.699	5.370	330	367	1.843	198	
	10. Старобѣльск.	12.066	11.686	23.752	282	272	6.800	6.379	13.179	193	201	4.100	90	
	11. Сумскій . . .	6.001	5.531	11.532	1.041	984	3.665	3.541	7.206	711	626	1.966	309	
	Итого	71.609	68.283	139.892	7.912	7.680	40.543	37.185	77.728	5.388	4.845	24.616	2.817	
	47. Херсонская.	1. Херсонскій . .	13.572	13.245	26.817	2.983	3.146	6.288	5.470	11.758	1.702	1.454	4.136	985
		2. Александрійск.	11.590	10.603	22.193	1.011	934	5.312	4.904	10.216	561	486	3.124	333
3. Ананьевскій . .		6.007	5.665	11.672	443	415	3.414	3.152	6.566	276	241	1.729	195	
4. Елизаветгр. . .		16.474	15.044	31.518	2.624	2.444	7.672	6.945	14.617	1.418	1.172	4.922	875	
5. Одесскій		5.304	5.290	10.594	632	648	3.209	2.923	6.132	376	332	1.577	182	
6. Тираспольск. .		5.635	5.344	10.979	833	822	2.898	2.713	5.611	520	459	1.680	277	
7. Никол. в. губ.		1.941	1.831	3.772	1.941	1.831	1.418	1.206	2.624	1.418	1.206	621	621	
8. Одесск. град. .		6.663	6.208	12.871	6.663	6.208	4.939	3.963	8.902	4.939	3.963	3.433	3.433	
Итого		67.186	63.230	130.416	17.130	16.448	35.150	31.276	66.426	11.210	9.313	21.222	6.901	
48. Черниговская.	1. Черниговск. . .	3.899	3.689	7.588	661	631	2.782	2.780	5.562	614	570	1.279	230	
	2. Борзенскій . .	3.724	3.659	7.383	277	260	2.310	2.350	4.660	152	151	1.229	102	
	3. Глуховскій . .	3.246	3.127	6.373	310	299	1.933	1.824	3.757	248	213	1.123	123	
	4. Городнянск. . .	3.787	3.643	7.430	52	57	2.507	2.400	4.907	79	54	1.279	22	
	5. Козелецкій . .	3.223	3.039	6.262	60	60	2.163	2.129	4.292	52	44	1.015	11	
	6. Конотопскій . .	3.947	3.742	7.689	379	326	2.191	2.093	4.284	195	186	1.410	154	
	7. Кролевецкій . .	3.161	2.949	6.110	418	362	1.882	1.783	3.665	310	253	1.075	123	
	8. Мглинскій . . .	3.508	3.232	6.740	174	153	2.345	2.199	4.544	138	128	1.188	47	
	9. Новг.-Сѣвер. .	3.938	3.573	7.511	212	164	2.205	2.125	4.330	135	98	1.147	68	
	10. Новозыбков. .	4.149	3.851	8.000	374	322	2.793	2.573	5.366	366	347	1.209	134	
	11. Нѣжинскій . .	4.054	3.814	7.868	702	639	3.103	3.034	6.137	601	580	1.276	259	
	12. Остерскій . . .	4.058	3.965	8.023	117	98	2.578	2.273	4.851	102	54	1.331	30	
	13. Сосницкій . . .	3.994	3.819	7.813	141	111	2.523	2.485	5.008	103	97	1.331	61	
	14. Стародубск. .	3.413	3.261	6.674	396	345	2.150	2.186	4.336	251	229	1.227	144	
	15. Суражскій . .	4.807	4.412	9.219	73	87	2.874	2.702	5.576	46	40	1.539	31	
Итого	56.908	53.775	110.683	4.346	3.914	36.339	34.936	71.275	3.392	3.044	18.658	1.539		
49. Эстлянд.	1. Ревельскій . .	2.167	2.116	4.283	879	834	1.595	1.415	3.010	723	588	1.152	533	
	2. Везенбергск.	2.066	1.884	3.950	88	67	1.418	1.192	2.610	98	69	890	43	
	3. Вейсентейн. .	775	750	1.525	42	33	496	456	952	34	29	390	18	
	4. Гапсальскій . .	1.150	1.029	2.179	32	37	764	767	1.531	36	35	506	16	
Итого	6.158	5.779	11.937	1.041	971	4.273	3.830	8.103	891	721	2.938	610		
50. Ярославская.	1. Ярославскій . .	4.936	4.660	9.596	1.794	1.686	3.917	3.659	7.576	1.662	1.346	1.881	614	
	2. Даниловскій . .	1.380	1.321	2.701	66	64	1.098	1.065	2.163	61	60	657	24	
	3. Любимскій . . .	1.221	1.241	2.462	55	42	967	1.015	1.982	56	54	497	17	
	4. Мологскій . . .	2.951	2.788	5.739	76	72	2.205	2.199	4.404	82	78	1.118	23	
	5. Мышкинскій . .	1.995	1.966	3.961	37	38	1.671	1.678	3.349	64	56	770	11	
	6. Пошехонскій . .	2.275	2.240	4.515	75	77	1.589	1.596	3.185	87	65	939	19	
	7. Роман. - Бор. .	1.512	1.509	3.021	79	105	1.280	1.305	2.585	119	93	731	39	
	8. Ростовскій . . .	3.743	3.480	7.223	296	254	2.817	2.709	5.526	244	205	1.443	125	
	9. Рыбинскій . . .	1.883	1.759	3.642	458	375	1.504	1.407	2.911	324	274	842	180	
	10. Угличскій . . .	2.045	1.943	3.988	147	173	1.671	1.755	3.426	135	130	882	68	
Итого	23.941	22.907	46.848	3.083	2.886	18.719	18.388	37.107	2.834	2.361	9.760	1.120		
ВСЕГО	2406667	2285954	4692621	241010	224480	1534563	1441890	2976453	183786	157200	857371	90.469		

№ п/п	Вѣроисповѣданіе		Полъ		Возрастъ		Состояніе		Мѣсто жительства	
	Мужчины	Женщины	Мужчины	Женщины	До 1 года	От 1 года до 14 лѣтъ	Служащіе	Свободные	Городъ	Село
1	14 780	7 089	7 601	7 601	14 780	7 089	7 601	7 601	14 780	7 089
2	18 114	10 114	10 114	10 114	18 114	10 114	10 114	10 114	18 114	10 114
3	20 343	10 343	10 343	10 343	20 343	10 343	10 343	10 343	20 343	10 343
4	22 572	12 572	12 572	12 572	22 572	12 572	12 572	12 572	22 572	12 572
5	24 801	14 801	14 801	14 801	24 801	14 801	14 801	14 801	24 801	14 801
6	27 030	17 030	17 030	17 030	27 030	17 030	17 030	17 030	27 030	17 030
7	29 259	19 259	19 259	19 259	29 259	19 259	19 259	19 259	29 259	19 259
8	31 488	21 488	21 488	21 488	31 488	21 488	21 488	21 488	31 488	21 488
9	33 717	23 717	23 717	23 717	33 717	23 717	23 717	23 717	33 717	23 717
10	35 946	25 946	25 946	25 946	35 946	25 946	25 946	25 946	35 946	25 946
11	38 175	27 175	27 175	27 175	38 175	27 175	27 175	27 175	38 175	27 175
12	40 404	29 404	29 404	29 404	40 404	29 404	29 404	29 404	40 404	29 404
13	42 633	31 633	31 633	31 633	42 633	31 633	31 633	31 633	42 633	31 633
14	44 862	33 862	33 862	33 862	44 862	33 862	33 862	33 862	44 862	33 862
15	47 091	35 091	35 091	35 091	47 091	35 091	35 091	35 091	47 091	35 091
16	49 320	37 320	37 320	37 320	49 320	37 320	37 320	37 320	49 320	37 320
17	51 549	39 549	39 549	39 549	51 549	39 549	39 549	39 549	51 549	39 549
18	53 778	41 778	41 778	41 778	53 778	41 778	41 778	41 778	53 778	41 778
19	56 007	43 007	43 007	43 007	56 007	43 007	43 007	43 007	56 007	43 007
20	58 236	45 236	45 236	45 236	58 236	45 236	45 236	45 236	58 236	45 236
21	60 465	47 465	47 465	47 465	60 465	47 465	47 465	47 465	60 465	47 465
22	62 694	49 694	49 694	49 694	62 694	49 694	49 694	49 694	62 694	49 694
23	64 923	51 923	51 923	51 923	64 923	51 923	51 923	51 923	64 923	51 923
24	67 152	54 152	54 152	54 152	67 152	54 152	54 152	54 152	67 152	54 152
25	69 381	56 381	56 381	56 381	69 381	56 381	56 381	56 381	69 381	56 381
26	71 610	58 610	58 610	58 610	71 610	58 610	58 610	58 610	71 610	58 610
27	73 839	60 839	60 839	60 839	73 839	60 839	60 839	60 839	73 839	60 839
28	76 068	63 068	63 068	63 068	76 068	63 068	63 068	63 068	76 068	63 068
29	78 297	65 297	65 297	65 297	78 297	65 297	65 297	65 297	78 297	65 297
30	80 526	67 526	67 526	67 526	80 526	67 526	67 526	67 526	80 526	67 526
31	82 755	69 755	69 755	69 755	82 755	69 755	69 755	69 755	82 755	69 755
32	84 984	71 984	71 984	71 984	84 984	71 984	71 984	71 984	84 984	71 984
33	87 213	74 213	74 213	74 213	87 213	74 213	74 213	74 213	87 213	74 213
34	89 442	76 442	76 442	76 442	89 442	76 442	76 442	76 442	89 442	76 442
35	91 671	78 671	78 671	78 671	91 671	78 671	78 671	78 671	91 671	78 671
36	93 900	80 900	80 900	80 900	93 900	80 900	80 900	80 900	93 900	80 900
37	96 129	83 129	83 129	83 129	96 129	83 129	83 129	83 129	96 129	83 129
38	98 358	85 358	85 358	85 358	98 358	85 358	85 358	85 358	98 358	85 358
39	100 587	87 587	87 587	87 587	100 587	87 587	87 587	87 587	100 587	87 587
40	102 816	89 816	89 816	89 816	102 816	89 816	89 816	89 816	102 816	89 816
41	105 045	92 045	92 045	92 045	105 045	92 045	92 045	92 045	105 045	92 045
42	107 274	94 274	94 274	94 274	107 274	94 274	94 274	94 274	107 274	94 274
43	109 503	96 503	96 503	96 503	109 503	96 503	96 503	96 503	109 503	96 503
44	111 732	98 732	98 732	98 732	111 732	98 732	98 732	98 732	111 732	98 732
45	113 961	100 961	100 961	100 961	113 961	100 961	100 961	100 961	113 961	100 961
46	116 190	103 190	103 190	103 190	116 190	103 190	103 190	103 190	116 190	103 190
47	118 419	105 419	105 419	105 419	118 419	105 419	105 419	105 419	118 419	105 419
48	120 648	107 648	107 648	107 648	120 648	107 648	107 648	107 648	120 648	107 648
49	122 877	109 877	109 877	109 877	122 877	109 877	109 877	109 877	122 877	109 877
50	125 106	112 106	112 106	112 106	125 106	112 106	112 106	112 106	125 106	112 106

РОДИВШИЕСЯ.
NAISSANCES.

I.

№№	Вѣроисповѣданія. Cultes.	Православные (съ единовѣрцами). Orthodoxes.			Раскольники. Schismatiques.			Римско-католики. Catholiques-romains.			Протестанты. Protestants.			№№
		мальчиц. garçons.	дѣвочки. filles.	итого. total.	мальчиц. garçons.	дѣвочки. filles.	итого. total.	мальчиц. garçons.	дѣвочки. filles.	итого. total.	мальчиц. garçons.	дѣвочки. filles.	итого. total.	
1	Архангельская . . .	7.691	7.069	14.760	—	—	—	3	2	5	4	4	8	
2	Астраханская . . .	16.896	16.141	33.037	225	212	437	19	27	46	49	46	95	
3	Бессарабская . . .	33.981	32.341	66.322	370	323	693	153	116	269	1.262	1.206	2.468	
4	Виленская	9.398	8.734	18.132	395	350	745	19.995	18.994	38.989	55	39	94	
5	Витебская	20.345	19.379	39.724	1.028	817	1.845	6.892	6.687	13.579	518	429	947	
6	Владимирская	40.133	38.336	78.469	—	—	—	—	—	—	—	—	—	
7	Вологодская	31.222	30.026	61.248	3	1	4	3	2	5	3	—	3	
8	Волынская	53.476	51.224	104.700	127	134	261	6.291	5.918	12.209	3.457	3.233	6.690	
9	Воронежская	79.531	75.516	155.047	398	378	776	20	24	44	7	15	22	
10	Вятская	82.897	79.297	162.194	2.138	2.223	4.361	2	2	4	2	—	2	
11	Гродненская	22.650	21.318	43.968	—	—	—	7.631	7.290	14.921	190	163	353	
12	Донск. войска обл.	67.989	65.315	133.304	2.213	2.230	4.443	155	130	285	528	513	1.041	
13	Екатеринославск. . .	58.821	56.790	115.611	222	214	436	748	693	1.441	1.346	1.328	2.674	
14	Казанская	41.469	39.718	81.187	325	342	667	14	21	35	8	8	16	
15	Калужская	30.338	28.902	59.240	1.049	1.013	2.062	9	12	21	3	1	4	
16	Кіевская	77.846	74.174	152.020	292	260	552	1.779	1.814	3.593	191	177	368	
17	Ковенская	666	674	1.340	376	341	717	22.713	21.873	44.586	1.154	1.137	2.291	
18	Костромская	35.142	33.655	68.797	—	—	—	2	1	3	5	9	14	
19	Курляндская	430	403	833	—	—	—	1.399	1.338	2.737	7.038	6.820	13.858	
20	Курская	65.641	61.515	127.156	328	297	625	10	9	19	10	7	17	
21	Лифляндская	3.422	3.089	6.511	300	296	596	666	593	1.259	14.683	13.924	28.607	
22	Минская	41.434	39.062	80.496	249	204	453	3.886	3.910	7.796	69	76	145	
23	Могилевская	35.471	34.002	69.473	392	367	759	841	830	1.671	107	111	218	
24	Московская	53.374	50.695	104.069	706	613	1.319	92	86	178	198	200	398	
25	Нижегородская	43.598	42.382	85.980	797	797	1.594	13	17	30	10	13	23	
26	Новгородская	30.154	28.749	58.903	—	—	—	24	20	44	199	158	357	
27	Олонекская	8.603	8.446	17.049	1	4	5	2	4	6	45	44	89	
28	Оренбургская	38.164	36.639	74.803	2.726	2.633	5.359	39	33	72	38	34	72	
29	Орловская	57.064	54.430	111.494	91	77	168	18	12	30	19	16	35	
30	Пензенская	42.331	40.949	83.280	306	329	635	—	—	—	6	9	15	
31	Пермская	79.277	76.275	155.552	3.358	3.295	6.653	21	18	39	6	6	12	
32	Подольская	58.791	55.432	114.223	400	360	760	5.173	5.101	10.274	56	46	102	
33	Полтавская	65.578	62.968	128.546	—	—	—	45	45	90	47	28	75	
34	Псковская	25.685	24.869	50.554	546	611	1.157	40	48	88	427	375	802	
35	Рязанская	50.385	48.288	98.673	356	337	693	8	9	17	2	2	4	
36	Самарская	69.935	67.352	137.287	2.172	2.174	4.346	857	922	1.779	5.764	5.396	11.160	
37	С.-Петербургская . . .	31.326	30.274	61.600	—	—	—	710	674	1.384	3.588	3.402	6.990	
38	Саратовская	62.623	60.682	123.305	1.578	1.614	3.192	1.115	1.054	2.169	4.088	3.836	7.924	
39	Симбирская	39.962	37.964	77.926	397	348	745	3	2	5	17	24	41	
40	Смоленская	42.226	40.369	82.595	445	460	905	91	82	173	25	30	55	
41	Таврическая	29.827	28.233	58.060	784	650	1.434	482	442	924	1.263	1.263	2.526	
42	Тамбовская	74.987	71.940	146.927	242	206	448	10	6	16	17	12	29	
43	Тверская	45.779	44.034	89.813	—	—	—	—	—	—	—	—	—	
44	Тульская	41.680	39.509	81.189	30	25	55	2	6	8	8	2	10	
45	Уфимская	28.312	27.021	55.333	376	385	761	37	35	72	—	6	6	
46	Харьковская	71.263	67.958	139.221	—	—	—	98	86	184	66	58	124	
47	Херсонская	57.089	54.008	111.097	512	486	998	1.746	1.607	3.353	1.724	1.676	3.400	
48	Черниговская	54.026	51.301	105.327	882	913	1.795	69	51	120	102	114	216	
49	Эстляндская	583	534	1.117	—	—	—	19	17	36	5.541	5.225	10.766	
50	Ярославская	23.900	22.885	46.785	—	—	—	10	9	19	4	7	11	
	Всего	2.083.411	1.990.766	4.074.177	27.135	26.319	53.454	83.955	80.672	164.627	53.949	51.228	105.177	

№№	Армяно-Грегориане. Arm.-grigor.			Еврей. Israélites.			Магометане. Musulmans.			Идолопоклонники. Idolâtres.			ВСЕГО. TOTAL.			№№
	мальчиц. garçons.	дѣвочки. filles.	итого. total.	мальчиц. garçons.	дѣвочки. filles.	итого. total.	мальчиц. garçons.	дѣвочки. filles.	итого. total.	мальчиц. garçons.	дѣвочки. filles.	итого. total.	мальчиц. garçons.	дѣвочки. filles.	итого. total.	
1	—	—	—	3	2	5	—	—	—	—	—	—	7.701	7.077	14.778	1
2	69	48	117	49	62	111	1.162	1.105	2.267	—	—	—	18.469	17.641	36.110	2
3	—	—	—	3.497	2.802	6.299	—	—	—	—	—	—	39.263	36.788	76.051	3
4	—	—	—	2.852	1.607	4.459	43	44	87	—	—	—	32.738	29.768	62.506	4
5	—	—	—	3.144	2.301	5.445	—	—	—	—	—	—	31.927	29.613	61.540	5
6	—	—	—	—	—	—	—	—	—	—	—	—	40.133	38.336	78.469	6
7	—	—	—	8	8	16	—	—	—	—	—	—	31.239	30.037	61.276	7
8	—	—	—	8.154	6.035	14.189	9	7	16	—	—	—	71.514	66.551	138.065	8
9	—	—	—	55	39	94	—	—	—	—	—	—	80.011	75.972	155.983	9
10	—	—	—	15	16	31	3.063	3.065	6.128	297	300	597	88.414	84.903	173.317	10
11	—	—	—	5.204	3.060	8.264	18	30	48	—	—	—	35.693	31.861	67.554	11
12	634	585	1.219	299	295	594	29	27	56	432	417	849	72.279	69.512	141.791	12
13	—	—	—	2.296	1.963	4.259	5	8	13	—	—	—	63.438	60.996	124.434	13
14	—	—	—	22	13	35	15.157	14.497	29.654	255	200	455	57.250	54.799	112.049	14
15	—	—	—	3	4	7	—	—	—	—	—	—	31.402	29.932	61.334	15
16	—	—	—	9.420	7.660	17.080	2	3	5	—	—	—	89.530	81.088	170.618	16
17	—	—	—	3.219	2.584	5.803	4	4	8	—	—	—	28.132	26.613	54.745	17
18	—	—	—	—	—	—	11	10	21	—	—	—	35.160	33.675	68.835	18
19	—	—	—	780	675	1.455	—	—	—	—	—	—	9.647	9.236	18.883	19
20	—	—	—	66	59	125	—	—	—	—	—	—	66.055	61.887	127.942	20
21	—	—	—	430	360	790	—	—	—	—	—	—	19.501	18.262	37.763	21
22	—	—	—	6.282	3.797	10.079	97	79	176	—	—	—	52.017	47.128	99.145	22
23	—	—	—	3.449	2.220	5.669	—	—	—	—	—	—	40.260	37.530	77.790	23
24	5	5	10	116	112	228	61	56	117	—	—	—	54.552	51.767	106.319	24
25	—	—	—	27	17	44	1.138	998	2.136	—	—	—	45.533	44.224	89.807	25
26	—	—	—	—	—	—	—	—	—	—	—	—	30.377	28.927	59.304	26
27	—	—	—	11	11	22	1	1	2	—	—	—	8.663	8.510	17.173	27
28	—	—	—	48	33	81	9.436	9.009	18.445	—	—	—	50.451	48.381	98.832	28
29	—	—	—	84	60	144	—	—	—	—	—	—	57.276	54.595	111.871	29
30	—	—	—	—	—	—	1.555	1.420	2.975	—	—	—	44.198	42.707	86.905	30
31	—	—	—	63	49	112	3.604	3.486	7.090	448	408	856	86.777	83.537	170.314	31
32	—	—	—	7.270	5.437	12.707	—	—	—	—	—	—	71.690	66.376	138.066	32
33	—	—	—	2.157	1.911	4.068	—	—	—	—	—	—	67.327	64.952	132.279	33
34	—	—	—	135	96	231	—	—	—	—	—	—	26.833	25.999	52.832	34

ГУБЕРНИИ и УѢЗДЫ. Gouvernements et districts.	Январь. Janvier.		Февраль. Février.		Мартъ. Mars.		Апрѣль. Avril.		Май. Mai.		Іюнь. Juin.		Іюль. Juillet.		Августъ. Août.		Сентябрь. Septembre.		Октябрь. Octobre.		Ноябрь. Novembre.		Декабрь. Décembre.		В СЕГО. TOTAL.		Въ томъ числѣ незаконнорожд. De ce nombre enfants natu- rels.						
	мальчики. garçons.	дѣвочки. filles.	мальчики. garçons.	дѣвочки. filles.	мальчики. garçons.	дѣвочки. filles.	мальчики. garçons.	дѣвочки. filles.	мальчики. garçons.	дѣвочки. filles.	мальчики. garçons.	дѣвочки. filles.	мальчики. garçons.	дѣвочки. filles.	мальчики. garçons.	дѣвочки. filles.	мальчики. garçons.	дѣвочки. filles.	мальчики. garçons.	дѣвочки. filles.	мальчики. garçons.	дѣвочки. filles.	мальчики. garçons.	дѣвочки. filles.	мальчики. garçons.	дѣвочки. filles.							
	1	2	3	4	5	6	7	8	9	10	11	12	13	14	15	16	17	18	19	20	21	22	23	24	25	26		27	28	29			
1. Архангельская.	1. Архангельскій	103	96	88	79	81	67	93	90	65	86	108	116	126	118	102	102	99	79	117	105	141	115	82	77	1,205	1,130	95	102	1			
	2. Кемскій	86	90	40	47	48	48	41	34	62	48	78	60	80	71	90	71	59	61	55	53	66	56	48	35	753	674	76	70	2			
	3. Кольскій	16	17	16	14	17	14	17	9	20	8	24	19	14	18	19	12	11	9	15	14	15	12	15	10	199	156	6	6	3			
	4. Мезенскій	74	65	39	55	43	46	39	49	34	33	48	42	54	46	33	41	50	38	54	38	60	48	48	31	576	532	32	27	4			
	5. Онежскій	55	48	40	33	30	39	31	36	55	45	79	72	107	99	121	94	106	84	132	95	103	101	60	62	919	808	20	19	5			
	6. Печорскій	107	99	67	66	65	56	75	69	68	60	66	70	52	61	73	47	53	62	55	68	73	94	43	48	797	806	50	42	6			
	7. Пенежскій	76	70	50	37	43	44	46	40	42	44	55	60	67	60	86	58	40	43	57	52	68	54	54	56	684	618	21	18	7			
	8. Холмогорскій	57	56	54	39	56	49	50	53	72	46	73	67	88	85	89	71	56	64	107	84	84	82	60	55	846	751	22	24	8			
	9. Шенкурскій	123	123	128	106	94	98	119	105	142	129	150	167	190	188	188	159	152	119	149	146	157	160	130	102	1,722	1,602	17	22	9			
	Итого	697	664	522	476	477	461	511	485	560	499	681	679	778	746	801	655	626	559	741	655	767	722	540	476	7,701	7,077	339	330				
Въ томъ числѣ:																																	
православныхъ	697	663	520	476	475	461	510	484	560	499	679	677	778	745	800	655	626	558	741	653	765	722	540	476	7,691	7,069	339	329					
въ г. Архангельскѣ	36	31	23	26	28	30	43	42	29	39	43	35	35	38	31	33	39	23	35	43	47	33	24	24	413	397	62	61					
> проч. городахъ	20	16	13	17	20	18	12	18	17	8	21	8	22	19	28	24	15	20	26	18	22	19	22	14	238	199	28	24					
> уѣздахъ	641	617	486	433	429	413	456	425	514	452	617	636	721	689	742	598	572	516	680	594	698	670	494	438	7,050	6,481	249	245					
незаконнорожденныхъ	47	31	19	26	41	28	33	21	27	27	28	25	18	20	28	34	25	35	31	32	33	34	9	17	339	330	—	—					
2. Астраханская.	1. Астраханскій	437	401	469	440	512	533	482	530	404	419	406	439	451	591	484	506	493	582	504	532	612	367	339	5,740	5,612	391	360	1				
	2. Енотаевскій	177	149	176	160	205	182	122	144	139	192	191	214	202	270	259	218	204	272	284	278	287	114	88	2,384	2,342	20	18	2				
	3. Красноярскій	100	83	84	88	100	85	92	82	92	74	69	100	72	108	116	120	100	126	131	127	112	54	44	1,172	1,052	21	20	3				
	4. Царевскій	436	373	411	408	513	479	395	388	427	375	493	467	495	471	615	560	480	440	575	541	562	552	334	337	5,736	5,391	135	134	4			
	5. Черноярскій	288	243	213	239	253	241	261	217	266	206	272	248	299	300	342	297	290	312	388	392	387	355	178	194	3,437	3,244	73	54	5			
	Итого	1,438	1,249	1,353	1,335	1,583	1,520	1,352	1,361	1,328	1,266	1,452	1,377	1,547	1,496	1,926	1,716	1,614	1,549	1,943	1,852	1,886	1,918	1,047	1,002	18,469	17,641	640	586				
	Въ томъ числѣ:																																
	православныхъ	1,274	1,107	1,215	1,212	1,443	1,385	1,227	1,238	1,192	1,155	1,353	1,258	1,451	1,382	1,792	1,604	1,486	1,432	1,811	1,716	1,734	1,789	918	863	16,896	16,141	405	370				
	магометанъ	127	104	108	86	103	99	91	94	97	86	73	85	71	83	85	82	93	83	101	97	112	95	101	111	1,162	1,105	—	—				
	въ г. Астрахани	230	216	236	197	235	247	232	223	208	182	216	208	227	242	279	212	237	211	236	221	248	265	185	174	2,769	2,598	281	255				
> проч. городахъ	54	56	43	42	58	57	47	43	50	33	50	41	60	49	72	69	63	52	63	83	72	67	40	27	672	619	19	20					
> уѣздахъ	1,154	977	1,074	1,096	1,290	1,216	1,073	1,095	1,070	1,051	1,186	1,128	1,260	1,205	1,575	1,435	1,314	1,286	1,644	1,548	1,566	1,586	822	801	15,028	14,424	340	311					
незаконнорожденныхъ	64	52	48	43	67	57	50	46	61	39	51	40	51	55	63	50	35	49	55	52	62	59	33	44	640	586	—	—					
3. Бессарабская.	1. Кишелевскій	580	460	491	518	472	413	494	475	517	484	475	485	456	477	469	414	367	444	410	329	329	249	235	5,427	5,157	107	109	1				
	2. Аккерманскій	697	700	574	589	631	609	565	521	499	480	529	502	550	499	539	606	559	514	583	533	495	495	361	344	6,582	6,392	101	69	2			
	3. Бендерскій	481	401	359	332	314	334	289	294	250	251	298	313	327	321	408	306	369	314	353	317	257	250	207	250	3,912	3,683	36	32	3			
	4. Влѣцкій	470	539	445	339	307	313	314	320	352	338	421	383	362	350	388	328	306	274	332	286	263	252	187	163	4,147	3,885	74	55	4			
	5. Измайлскій	516	535	449	371	421	443	382	355	354	387	377	382	375	363	406	383	448	369	451	452	392	335	276	263	4,847	4,638	67	72	5			
	6. Оргѣвскій	533	428	455	434	389	260	374	381	436	398	429	413	437	414	449	381	319	337	387	398	303	293	393	243	4,904	4,380	112	111	6			
	7. Сорокскій	421	406	402	388	336	306	373	319	302	308	392	370	364	308	407	303	316	292	306	331	285	265	230	195	4,134	3,791	72	47	7			
	8. Хотинскій	572	509	425	499	424	409	493	461	470	397	487	448	474	406	508	406	386	375	336	313	415	366	320	273	5,310	4,862	82	69	8			
	Итого	4,270	3,978	3,609	3,470	3,294	3,087	3,284	3,126	3,180	3,043	3,408	3,352	3,374	3,117	3,582	3,182	3,117	2,842	3,192	3,040	2,739	2,585	2,223	1,966	39,263	36,788	651	654				
	Въ томъ числѣ:																																
православныхъ	3,689	3,512	3,134	3,097	2,847	2,698	2,867	2,770	2,753	2,682	2,969	3,010	2,989	2,761	3,135	2,774	2,749	2,517	2,727	2,695	2,310	2,234	1,812	1,591	33,981	32,341	563	493					
протестантовъ	100	111	112	106	106	115	107	88	105	83	91	69	84	94	98	123	112	113	115	89	122	110	104	105	1,262	1,206	25	23					
евреевъ	438	310	307	234	295	235	273	230	288	252	313	233	250	234	300	248	207	171	298	207	264	207	264	241	3,497	2,800	57	42					
въ г. Кишиневѣ	168	130	153	145	120	98	107	105	124	110	122	110	125	115	126	116	97	78	124	106	86	82	66	69	1,418	1,264	46	38					
> проч. городахъ	377	319	345	313	314	339	305	252	256	254	338	299	275	253	324	278	274	264	349	309	292	289	262	218	3,711	3,387	110	85					
> уѣздахъ	3,725	3,529	3,102	3,012	2,860	2,650	2,872	2,769	2,800	2,679	2,948	2,943	2,974	2,749	3,132	2,788	2,746	2,500	2,719	2,625	2,361	2,214	1,895	1,679	34,134	32,137	495	438					

ГУБЕРНИИ И УѢЗДЫ. Gouvernements et districts.	Январь. Janvier.		Февраль. Février.		Мартъ. Mars.		Апрѣль. Avril.		Май. Mai.		Іюнь. Juin.		Іюль. Juillet.		Августъ. Août.		Сентябрь. Septembre.		Октябрь. Octobre.		Ноябрь. Novembre.		Декабрь. Décembre.		В СЕГО. TOTAL.		Въ томъ числѣ незаконнорожд. De ce nombre enfants natu- rels.					
	мальч. garçons.	дѣвч. filles.	мальч. garçons.	дѣвч. filles.	мальч. garçons.	дѣвч. filles.	мальч. garçons.	дѣвч. filles.	мальч. garçons.	дѣвч. filles.	мальч. garçons.	дѣвч. filles.	мальч. garçons.	дѣвч. filles.	мальч. garçons.	дѣвч. filles.	мальч. garçons.	дѣвч. filles.	мальч. garçons.	дѣвч. filles.	мальч. garçons.	дѣвч. filles.	мальч. garçons.	дѣвч. filles.	мальч. garçons.	дѣвч. filles.	№№					
	1.	2.	3.	4.	5.	6.	7.	8.	9.	10.	11.	12.	13.	14.	15.	16.	17.	18.	19.	20.	21.	22.	23.	24.	25.	26.	27.	28.	29.			
4. Виленская.	Въ томъ числѣ:		православныхъ	951	879	908	856	808	699	760	727	636	604	837	747	778	738	760	721	650	572	714	671	859	798	737	722	9.398	8.734	557	455	
	Въ томъ числѣ:		римско-католиковъ	2.246	2.073	1.882	1.715	1.518	1.420	1.689	1.623	1.439	1.330	1.635	1.663	1.491	1.418	1.678	1.610	1.569	1.538	1.559	1.495	1.895	1.755	1.394	1.354	19.995	18.994	733	711	
	Въ томъ числѣ:		евреевъ	327	150	247	122	220	123	219	119	247	157	235	156	231	118	239	112	208	102	220	127	224	154	235	167	2.852	1.607	1	—	
	Въ томъ числѣ:		въ г. Вильнѣ	213	160	239	162	198	150	220	183	190	167	257	216	222	161	218	171	194	131	212	154	227	171	204	205	2.594	2.031	310	291	
	Въ томъ числѣ:		» проч. городахъ	69	53	66	64	63	46	69	56	87	66	69	60	66	58	63	48	67	46	60	48	77	56	73	55	829	656	23	31	
	Въ томъ числѣ:		» уѣздахъ	3.296	2.939	2.771	2.497	2.343	2.087	2.417	2.273	2.089	1.903	2.416	2.314	2.256	2.093	2.443	2.262	2.200	2.068	2.260	2.124	2.712	2.506	2.112	2.015	29.315	27.081	991	877	
	Въ томъ числѣ:		незаконнорожденныхъ	126	128	109	105	124	112	119	114	113	86	130	107	97	96	106	99	104	96	94	87	107	87	95	82	1.324	1.199	—	—	
5. Витебская.	Въ томъ числѣ:		1. Витебскій	365	313	338	312	348	336	268	264	267	244	347	302	360	320	310	285	272	241	285	292	375	326	329	279	3.864	3.514	151	178	1
	Въ томъ числѣ:		2. Велижскій	263	225	219	205	229	228	188	201	219	231	241	270	293	231	244	247	185	211	258	232	294	278	201	207	2.834	2.766	33	48	2
	Въ томъ числѣ:		3. Городокскій	294	238	232	201	240	211	152	147	187	146	229	222	240	255	227	202	203	204	246	217	250	263	207	192	2.707	2.498	75	66	3
	Въ томъ числѣ:		4. Двинскій	342	340	325	274	391	333	354	260	284	253	330	291	310	325	328	328	323	302	327	296	382	369	374	324	4.070	3.695	224	201	4
	Въ томъ числѣ:		5. Дриссенскій	165	187	175	169	229	175	174	159	169	143	191	172	169	180	186	177	183	155	185	172	202	191	154	138	2.182	2.018	79	82	5
	Въ томъ числѣ:		6. Делельскій	352	316	311	336	301	313	249	266	222	225	318	290	260	274	289	258	270	275	296	294	346	319	252	238	3.466	3.404	116	98	6
	Въ томъ числѣ:		7. Люцинскій	217	221	219	190	235	222	169	173	175	166	221	216	228	193	226	229	236	180	235	234	243	225	190	209	2.594	2.458	71	88	7
	Въ томъ числѣ:		8. Невельскій	270	207	210	195	201	198	140	141	164	168	272	204	201	204	240	196	196	190	241	218	258	251	226	172	2.619	2.344	110	93	8
	Въ томъ числѣ:		9. Полоцкій	313	276	234	234	278	245	266	238	234	183	247	243	274	239	240	220	239	197	248	235	337	302	251	225	3.161	2.837	145	142	9
	Въ томъ числѣ:		10. Рѣжницкій	213	184	159	145	172	154	143	134	153	141	177	162	173	135	202	202	178	148	215	198	233	215	201	194	2.219	2.012	66	69	10
	Въ томъ числѣ:		11. Себежскій	212	199	180	170	130	152	117	139	151	143	181	138	198	181	200	169	163	155	220	204	253	242	206	175	2.211	2.067	61	43	11
	Въ томъ числѣ:		Итого	3.006	2.706	2.602	2.431	2.754	2.567	2.220	2.122	2.225	2.043	2.754	2.510	2.706	2.537	2.692	2.513	2.448	2.258	2.756	2.592	3.173	2.981	2.591	2.353	31.927	29.613	1.131	1.108	—
Въ томъ числѣ:		православныхъ	1.983	1.747	1.668	1.614	1.731	1.682	1.290	1.383	1.375	1.284	1.772	1.649	1.788	1.718	1.740	1.619	1.544	1.469	1.732	1.730	2.095	2.039	1.577	1.445	20.345	19.379	720	723	—	
Въ томъ числѣ:		римско-католиковъ	611	621	600	560	645	575	530	483	470	449	594	553	538	507	573	600	532	526	554	576	684	641	561	596	6.892	6.687	239	247	—	
Въ томъ числѣ:		протестантовъ	42	40	46	34	42	50	47	30	44	38	44	30	45	40	43	32	29	27	44	41	34	51	33	518	429	16	17	—		
Въ томъ числѣ:		евреевъ	261	209	231	176	271	202	258	169	270	215	265	221	238	214	261	166	256	171	254	153	263	194	316	211	3.144	2.301	24	5	—	
Въ томъ числѣ:		въ г. Витебскѣ	110	85	103	78	97	91	91	68	90	77	108	76	99	92	78	85	93	67	80	68	104	90	109	78	1.162	955	65	71	—	
Въ томъ числѣ:		» Двинскѣ	95	112	112	88	105	89	108	80	98	80	109	99	104	112	123	106	120	82	99	77	101	94	102	89	1.276	1.108	107	79	—	
Въ томъ числѣ:		» проч. городахъ	133	119	110	109	135	99	120	96	134	110	113	117	117	89	127	108	124	104	142	100	140	130	158	112	1.590	1.289	41	26	—	
Въ томъ числѣ:		» уѣздахъ	2.668	2.390	2.277	2.156	2.417	2.288	1.901	1.878	1.903	1.776	2.387	2.222	2.386	2.244	2.364	2.214	2.111	2.005	2.435	2.347	2.828	2.667	2.222	2.074	27.899	26.261	918	932	—	
Въ томъ числѣ:		незаконнорожденныхъ	110	108	94	89	99	114	81	108	95	66	120	104	103	104	94	89	68	79	87	96	101	87	79	64	1.131	1.108	—	—	—	
6. Владимирская.	Въ томъ числѣ:		1. Владимірскій	257	261	215	182	175	151	157	152	185	149	235	197	331	317	460	425	368	374	462	455	404	385	250	245	3.549	3.293	75	58	1
	Въ томъ числѣ:		2. Александровскій	256	280	199	244	217	216	225	205	188	176	244	205	235	278	239	215	215	225	206	218	231	188	123	136	2.578	2.536	94	95	2
	Въ томъ числѣ:		3. Вязниковскій	222	225	231	220	216	191	218	191	196	176	175	165	160	188	165	166	184	154	162	155	170	150	138	156	2.237	2.137	61	55	3
	Въ томъ числѣ:		4. Гороховецкій	202	177	163	151	153	176	204	192	170	127	206	184	241	233	206	236	193	181	153	148	188	183	131	130	2.210	2.118	54	46	4
	Въ томъ числѣ:		5. Ковровскій	301	269	281	242	307	254	293	257	265	206	231	243	276	279	239	216	239	196	257	221	287	265	181	161	3.157	2.809	55	47	5
	Въ томъ числѣ:		6. Меленковскій	346	369	298	248	290	260	289	287	283	252	343	328	390	337	379	360	297	289	323	316	326	303	210	171	3.774	3.520	53	38	6
	Въ томъ числѣ:		7. Муромскій	353	346	269	226	236	244	253	240	231	213	273	268	332	234	306	339	302	292	323	311	356	283	215	176	3.449	3.172	56	28	7
	Въ томъ числѣ:		8. Переяславскій	261	271	179	186	206	196	210	201	166	175	186	217	223	211	244	214	207	183	213	184	255	202	142	243	2.492	2.483	41	50	8
	Въ томъ числѣ:		9. Покровскій	329	341	329	303	301	317	410	441	315	334	346	346	332	323	351	387	342	393	414	371									

ГУБЕРНИИ и УѢЗДЫ. Gouvernements et districts.		Январь. Janvier.		Февраль. Février.		Мартъ. Mars.		Апрѣль. Avril.		Май. Mai.		Юнь. Juin.		Юль. Juillet.		Августъ. Août.		Сентябрь. Septembre.		Октябрь. Octobre.		Ноябрь. Novembre.		Декабрь. Décembre.		В СЕГО. TOTAL.		Въ томъ числѣ незаконнорожд. De ce nombre enfants natu- rels.			
		мальчики. garçons.	дѣвочки. filles.	мальчики. garçons.	дѣвочки. filles.	мальчики. garçons.	дѣвочки. filles.	мальчики. garçons.	дѣвочки. filles.	мальчики. garçons.	дѣвочки. filles.	мальчики. garçons.	дѣвочки. filles.	мальчики. garçons.	дѣвочки. filles.	мальчики. garçons.	дѣвочки. filles.	мальчики. garçons.	дѣвочки. filles.	мальчики. garçons.	дѣвочки. filles.	мальчики. garçons.	дѣвочки. filles.	мальчики. garçons.	дѣвочки. filles.	мальчики. garçons.	дѣвочки. filles.	№№			
7. Вологодская.		1.	2.	3.	4.	5.	6.	7.	8.	9.	10.	11.	12.	13.	14.	15.	16.	17.	18.	19.	20.	21.	22.	23.	24.	25.	26.	27.	28.	29.	
5. Никольскій		538	499	390	387	332	317	395	336	400	408	568	530	569	526	505	455	400	360	481	448	472	451	318	283	5,368	5,000	227	229	5	
6. Сольвычегодскій		270	266	214	196	194	181	221	203	197	190	243	258	306	283	294	295	245	243	264	300	271	227	192	179	2,911	2,821	84	82	6	
7. Тотемскій		348	292	264	266	221	214	223	201	278	283	356	334	414	361	347	389	295	290	284	315	315	298	206	198	3,551	3,441	92	77	7	
8. Устьясольскій		273	250	197	191	234	209	179	212	192	201	184	172	187	196	245	211	187	185	205	198	243	201	188	146	2,514	2,372	110	98	8	
9. Устюжскій		410	391	281	303	254	228	245	226	248	227	295	305	342	332	272	324	282	276	324	303	295	290	205	247	3,453	3,452	135	117	9	
10. Яренскій		110	125	103	94	90	86	97	97	66	95	89	104	103	115	100	121	78	97	94	109	96	86	66	1,112	1,207	33	28	10		
Итого		3,054	2,899	2,352	2,300	2,100	1,984	2,112	2,022	2,272	2,265	2,817	2,724	3,245	3,027	2,950	2,968	2,577	2,497	2,811	2,771	2,929	2,724	2,015	1,856	31,222	30,026	1,100	1,034		
Въ томъ числѣ:																															
православныхъ		3,053	2,897	2,350	2,300	2,099	1,981	2,112	2,022	2,270	2,264	2,817	2,723	3,242	3,025	2,949	2,968	2,577	2,496	2,809	2,770	2,929	2,724	2,015	1,856	31,222	30,026	1,100	1,034		
въ г. Вологдѣ		39	48	40	37	29	44	28	39	35	33	36	34	40	32	38	34	40	34	36	30	51	40	35	21	447	426	85	82		
) проч. городахъ		60	63	43	46	54	45	52	26	27	44	42	61	68	49	48	54	45	40	41	53	54	44	37	578	572	29	23			
) уѣздахъ		2,955	2,788	2,269	2,217	2,017	1,895	2,032	1,957	2,210	2,188	2,739	2,629	3,137	2,946	2,864	2,880	2,492	2,423	2,734	2,688	2,824	2,630	1,941	1,798	30,214	29,039	990	930		
незаконнорожденныхъ		102	106	83	76	78	88	79	69	82	76	97	91	97	95	116	93	92	103	100	94	99	79	74	65	1,104	1,035	—	—		
8. Владимирская.		1.	2.	3.	4.	5.	6.	7.	8.	9.	10.	11.	12.	13.	14.	15.	16.	17.	18.	19.	20.	21.	22.	23.	24.	25.	26.	27.	28.	29.	
1. Житомирскій		1,079	1,002	866	845	871	786	777	685	643	652	783	710	820	744	891	809	883	833	963	859	937	873	818	741	10,331	9,539	325	295	1	
2. Владимирволинскій		674	600	442	427	413	343	381	331	321	272	460	367	558	525	562	561	579	514	563	584	565	563	557	489	6,075	5,576	83	80	2	
3. Дубенскій		487	472	376	364	359	315	324	288	277	257	335	321	369	398	413	362	409	369	464	421	403	407	347	4,691	4,317	105	82	3		
4. Заславскій		558	554	422	414	359	395	301	304	304	290	386	362	427	396	446	473	492	402	470	449	474	414	371	3,675	5,010	4,820	93	78	4	
5. Ковельскій		542	482	407	330	287	320	317	259	283	218	353	283	440	371	443	421	445	431	497	446	471	478	432	455	4,917	4,494	44	49	5	
6. Кременецкій		547	492	416	417	429	390	348	353	334	303	352	369	479	444	413	409	470	421	455	446	494	486	420	392	5,157	4,922	101	103	6	
7. Луцкій		641	577	449	430	442	422	376	390	365	347	367	379	506	414	499	357	552	477	599	536	615	531	497	450	5,908	5,310	106	101	7	
8. Новоградволинскій		957	851	706	621	701	646	585	542	538	496	671	568	715	646	742	674	753	715	805	744	796	726	697	648	8,666	7,877	203	191	8	
9. Овручскій		551	531	413	389	355	339	323	354	302	273	378	340	438	367	472	425	518	461	573	525	551	507	470	427	5,344	4,938	62	97	9	
10. Острожскій		449	443	344	294	339	306	263	279	226	214	307	281	359	327	384	334	383	395	391	394	370	391	301	303	4,116	3,961	106	74	10	
11. Ровенскій		663	653	531	537	571	542	533	474	452	412	467	497	577	502	615	569	613	573	662	603	652	598	542	496	6,878	6,456	106	89	11	
12. Старокопостановскій		483	481	364	366	342	350	280	292	297	258	335	316	362	415	400	401	403	404	382	411	434	342	349	305	4,421	4,341	87	92	12	
Итого		7,631	7,138	5,736	5,434	5,468	5,154	4,808	4,551	4,332	3,992	5,194	4,793	6,050	5,549	6,280	5,795	6,500	5,995	6,824	6,418	6,830	6,312	5,861	5,420	71,514	66,551	1,421	1,331		
Въ томъ числѣ:																															
православныхъ		5,835	5,574	4,131	4,112	3,938	3,908	3,302	3,240	2,923	2,776	3,775	3,501	4,668	4,469	4,783	4,580	5,034	4,736	5,329	5,221	5,347	5,032	4,411	4,075	53,476	51,224	1,085	1,056		
римско-католиковъ		613	627	534	489	479	453	545	547	451	386	484	485	497	421	580	505	538	475	573	518	524	532	473	480	6,291	5,918	183	160		
протестантовъ		382	339	335	304	324	282	271	277	259	255	237	221	248	202	257	222	282	296	294	247	290	269	278	319	3,457	3,323	126	104		
евреевъ		785	580	726	515	712	497	678	475	688	562	682	576	626	452	647	478	639	476	616	464	470	691	538	8,154	6,035	20	—			
въ г. Житомирѣ		113	114	128	101	101	105	97	106	94	118	107	107	119	72	100	82	112	91	117	73	111	80	105	78	1,315	1,103	82	72		
) проч. городахъ		291	246	265	239	300	229	247	199	245	224	278	217	245	238	260	209	236	207	249	194	258	229	275	229	3,149	2,660	89	108		
) уѣздахъ		7,227	6,778	5,343	5,094	5,067	4,820	4,464	4,246	3,993	3,674	4,798	4,469	5,686	5,239	5,920	5,504	6,152	5,697	6,458	6,151	6,461	6,003	5,481	5,113	67,050	62,788	1,250	1,151		
незаконнорожденныхъ		156	157	104	122	140	121	110	99	87	94	105	94	99	99	108	93	126	114	134	114	125	119	127	105	1,421	1,331	—	—		
9. Воронежская.		1.	2.	3.	4.	5.	6.	7.	8.	9.	10.	11.	12.	13.	14.	15.	16.	17.	18.	19.	20.	21.	22.	23.	24.	25.	26.	27.	28.	29.	
1. Воронежскій		802	796	574	544	627	570	615	539	595	528	733	797	754	695	793	750	706	602	753	741	718	680	444	431	8,114	7,673	273	286	1	
2. Бирюченскій		696	640	469	430	471	435	439	441	494	476	550	525	629	572	584	572	555	561	660	634	575	559	422	422	6,544	6,267	38	43	2	
3. Бобровскій		914	869	657	564	702	609	626	632	696	615	773	684	873	826	872	773	831	773	951	845	798	758	477	434	9,170	8,382	70	76	3	
4. Богучарскій		861	846	592	562	714	653	558	542	759	722	835	750	947	954	914	885	1,023	955	1,143	1,087	854	864	642	687	9,842	9,507	58	48	4	
5. Валуйскій		598	632	432	394	481	444	438	411	413	392	453	448	541	503	517	516	566	528	635	612	546	530	365	383	5,985	5,793	32	37	5	
6. Задонскій		378	377	223	242	249	250	260	239	217	236	298	261	348	309	382	374	380	354	379	345	328	339	215	220	3,657	3,546	28	27	6	
7. Землянскій		664	655	409	401	449	449	477	449	520	4																				

Губерніи и уѣзды. Gouvernements et districts.	Январь. Janvier.		Февраль. Février.		Мартъ. Mars.		Апрѣль. Avril.		Май. Mai.		Іюнь. Juin.		Іюль. Juillet.		Августъ. Août.		Сентябрь. Septembre.		Октябрь. Octobre.		Ноябрь. Novembre.		Декабрь. Décembre.		В С Е Г О. T O T A L.		Въ томъ числѣ незаконнорожд. De ce nombre enfants natu- rels.		
	мальч. garçons.	дѣвч. filles.	мальч. garçons.	дѣвч. filles.	мальч. garçons.	дѣвч. filles.	мальч. garçons.	дѣвч. filles.	мальч. garçons.	дѣвч. filles.	мальч. garçons.	дѣвч. filles.	мальч. garçons.	дѣвч. filles.	мальч. garçons.	дѣвч. filles.	мальч. garçons.	дѣвч. filles.	мальч. garçons.	дѣвч. filles.	мальч. garçons.	дѣвч. filles.	мальч. garçons.	дѣвч. filles.	мальч. garçons.	дѣвч. filles.	мальч. garçons.	дѣвч. filles.	
	1.	2.	3.	4.	5.	6.	7.	8.	9.	10.	11.	12.	13.	14.	15.	16.	17.	18.	19.	20.	21.	22.	23.	24.	25.	26.	27.	28.	29.
10. Вятская.	552	549	439	440	448	412	379	365	425	381	533	517	580	552	464	445	428	427	486	487	489	493	370	343	5.593	5.411	180	126	
1. Вятскій	552	549	439	440	448	412	379	365	425	381	533	517	580	552	464	445	428	427	486	487	489	493	370	343	5.593	5.411	180	126	
2. Глазовскій	1.173	1.101	931	915	881	874	705	654	704	686	1.010	982	881	915	977	876	804	766	920	906	1.050	1.050	829	753	10.865	10.478	652	613	
3. Елабужскій	752	735	640	637	573	572	439	460	461	432	569	502	563	553	593	563	478	468	563	513	636	573	409	396	6.676	6.404	422	404	
4. Котельничскій	727	704	547	561	490	483	439	461	565	514	684	687	669	726	668	598	584	521	729	633	720	666	443	419	7.265	6.973	204	148	
5. Малмыжскій	898	918	764	784	714	708	531	729	554	826	627	678	618	593	725	651	771	447	916	582	675	589	466	393	8.259	7.898	482	441	
6. Нолнскій	607	572	552	468	452	445	425	453	467	389	536	514	514	541	514	498	447	428	549	463	506	579	365	318	5.934	5.668	137	148	
7. Орловскій	629	592	468	482	362	373	368	388	431	377	540	488	576	568	518	547	455	450	508	522	531	514	379	286	5.765	5.587	235	285	
8. Сарапульскій	1.292	1.275	1.025	1.059	995	1.018	875	786	868	822	1.154	1.042	1.075	988	995	1.045	866	895	1.063	1.015	1.190	1.050	871	798	12.269	11.793	629	585	
9. Слободскій	628	585	523	537	460	429	481	494	491	453	587	559	579	585	562	511	492	442	452	454	514	517	446	343	6.215	5.909	152	131	
10. Уржумскій	925	881	732	731	683	660	568	537	574	515	680	650	795	838	813	818	733	675	785	754	796	775	505	501	8.619	8.335	321	314	
11. Яранскій	1.021	1.050	886	848	736	753	656	638	790	746	908	798	988	929	1.093	1.053	929	913	1.148	1.047	1.102	1.032	697	640	10.954	10.447	185	144	
Итого	9.204	8.962	7.507	7.462	6.794	6.727	5.866	5.965	6.330	6.141	7.828	7.417	7.838	7.788	7.952	7.605	6.987	6.432	8.119	7.376	8.209	7.838	5.780	5.190	88.414	84.903	3.599	3.339	
Въ томъ числѣ:																													
православныхъ	8.571	8.373	6.950	6.880	6.284	6.190	5.456	5.537	5.948	5.731	7.413	7.036	7.403	7.312	7.514	7.140	6.550	6.021	7.669	6.937	7.732	7.353	5.407	4.787	82.897	79.297	3.005	2.683	
магометанъ	402	357	340	361	313	321	239	238	190	223	218	210	227	257	217	235	220	194	238	207	260	256	199	206	3.063	3.065	2	3	
въ г. Вяткѣ	40	40	50	27	33	44	34	48	32	28	39	29	35	37	26	30	35	35	32	34	47	39	40	31	443	422	90	59	
> проч. городахъ	86	81	94	88	92	74	68	90	80	69	85	82	77	75	84	68	78	79	89	82	79	101	66	63	978	952	48	43	
> уѣздахъ	9.078	8.841	7.363	7.347	6.669	6.609	5.764	5.827	6.218	6.044	7.704	7.306	7.726	7.676	7.842	7.507	6.874	6.318	7.998	7.260	8.083	7.698	5.674	5.096	86.993	83.529	3.461	3.237	
незаконнорожденныхъ	434	369	332	320	312	269	261	252	286	242	305	281	284	274	306	284	289	279	291	305	255	261	244	203	3.599	3.339	—	—	
11. Гродненская.	518	441	432	367	373	307	269	269	286	249	340	304	350	334	333	323	392	303	374	32	400	367	367	248	4.484	3.835	138	116	
1. Гродненскій	518	441	432	367	373	307	269	269	286	249	340	304	350	334	333	323	392	303	374	32	400	367	367	248	4.484	3.835	138	116	
2. Брестскій	546	492	418	365	353	348	337	299	293	276	349	359	364	346	376	352	399	333	425	379	449	450	368	342	4.677	4.391	52	65	
3. Бѣлостокскій	367	318	326	289	311	277	310	252	240	244	365	323	315	258	353	319	326	255	345	270	382	329	319	323	3.959	3.457	100	117	
4. Бѣльскій	400	355	333	286	298	251	262	195	202	200	275	254	279	240	312	277	298	231	291	280	351	298	301	256	3.602	3.123	94	72	
5. Волковыскій	354	352	358	336	288	253	208	201	214	198	261	245	249	250	281	226	281	228	252	293	352	315	244	220	3.342	3.117	85	72	
6. Кобринскій	381	384	316	258	316	264	307	256	262	230	373	324	391	355	457	333	473	394	431	369	448	455	412	362	4.567	4.034	49	29	
7. Пружанскій	362	370	260	249	213	238	221	188	177	161	261	238	294	280	344	350	294	233	309	296	378	325	300	270	3.413	3.248	43	40	
8. Слонимскій	582	529	481	415	385	326	356	306	362	260	461	354	450	432	417	419	452	402	490	416	603	507	444	402	5.433	4.768	121	95	
9. Сокольскій	191	192	216	193	212	169	169	145	118	120	167	139	161	135	185	149	186	150	182	158	209	182	170	156	2.166	1.888	46	44	
Итого	3.701	3.433	3.140	2.758	2.749	2.433	2.439	2.111	2.154	1.938	2.852	2.540	2.853	2.630	3.108	2.798	3.101	2.629	3.099	2.784	3.572	3.228	2.925	2.579	35.693	31.861	728	650	
Въ томъ числѣ:																													
православныхъ	2.326	2.302	1.975	1.820	1.642	1.568	1.406	1.320	1.283	1.199	1.799	1.631	1.838	1.822	2.055	1.911	1.980	1.818	2.088	1.947	2.356	2.238	1.852	1.742	22.650	21.318	494	433	
римско-католиковъ	810	763	739	688	687	613	582	504	438	478	583	642	554	551	670	635	663	599	606	586	742	704	557	527	7.631	7.290	209	211	
протестантовъ	20	11	12	15	17	19	12	17	18	7	16	8	15	5	16	17	17	12	20	16	12	18	15	18	190	163	7	1	
евреевъ	540	352	412	233	402	230	438	267	413	253	454	252	396	251	367	234	438	197	383	233	461	267	500	291	5.204	3.060	18	5	
въ г. Гроднѣ	82	58	63	42	60	33	68	61	50	35	65	43	83	49	64	27	60	32	62	37	69	55	69	38	795	510	65	42	
> Брестѣ	77	74	86	55	61	57	76	74	81	70	74	55	64	54	50	48	55	54	67	45	85	63	71	34	847	683	16	16	
> проч. городахъ	274	207	240	185	236	166	280	167	236	154	286	194	223	184	231	199	270	170	214	189	274	226	265	236	3.029	2.277	76	85	
> уѣздахъ	3.268	3.094	2.751	2.476	2.392	2.177	2.015	1.809	1.787	1.679	2.427	2.248	2.483	2.343	2.763	2.524	2.716	2.373	2.756	2.513	3.144	2.884	2.520	2.271	31.022	28.391	571	507	
незаконнорожденныхъ	74	90	80	74	58	52	59	45	48	44	68	52	63	57	52	46	53	52	52	37	56	47	65	54	728	650	—	—	
12. Донского войска обл.	602	584	551	516	669	601	541	520	597	525	638	609	627	638	656	650	565	550	733	640	634	649	457	449	7.270	6.931	683	692	
1. Черкасскій округъ	602	584	551	516	669	601	541	520	597	525	638	609	627	638	656	650	565	550	733	640	634	649	457	449	7.270	6.931	683	692	
2. Донецкій	1.203	1.142	952	912	1.235	1.116	928	941	1.063	1.024	1.240																		

ГУБЕРНИИ и УѢЗДЫ. Gouvernements et districts.	Январь. Janvier.		Февраль. Février.		Мартъ. Mars.		Апрѣль. Avril.		Май. Mai.		Іюнь. Juin.		Іюль. Juillet.		Августъ. Août.		Сентябрь. Septembre.		Октябрь. Octobre.		Ноябрь. Novembre.		Декабрь. Décembre.		В С Е Г О. T O T A L.		Въ томъ числѣ незаконнорожд De ce nombre enfants natu- rels.			
	мальчики. garçons.	дѣвочки. filles.	мальчики. garçons.	дѣвочки. filles.	мальчики. garçons.	дѣвочки. filles.	мальчики. garçons.	дѣвочки. filles.	мальчики. garçons.	дѣвочки. filles.	мальчики. garçons.	дѣвочки. filles.	мальчики. garçons.	дѣвочки. filles.	мальчики. garçons.	дѣвочки. filles.	мальчики. garçons.	дѣвочки. filles.	мальчики. garçons.	дѣвочки. filles.	мальчики. garçons.	дѣвочки. filles.	мальчики. garçons.	дѣвочки. filles.	мальчики. garçons.	дѣвочки. filles.				
	1.	2.	3.	4.	5.	6.	7.	8.	9.	10.	11.	12.	13.	14.	15.	16.	17.	18.	19.	20.	21.	22.	23.	24.	25.	26.		27.	28.	29.
13. Екатеринбургская.	1. Екатеринбургскій	1,032	1,032	793	757	837	779	848	724	736	765	771	693	794	794	824	734	854	789	958	835	809	827	654	718	9,910	9,447	339	300	1
	2. Александровскій	942	973	657	629	689	635	622	647	617	593	604	522	782	660	713	677	770	694	898	809	702	760	542	484	8,538	8,073	85	123	2
	3. Бахмутскій	1,033	1,067	818	750	852	795	807	794	708	751	776	745	886	845	859	848	918	820	947	908	876	848	692	638	10,172	9,809	189	179	3
	4. Верхнедѣпровскій	609	620	447	409	488	425	397	411	417	479	447	387	487	501	480	477	559	515	552	616	369	478	390	377	5,642	5,695	123	113	4
	5. Мариупольскій	787	743	609	591	644	578	560	539	542	522	583	558	651	618	704	704	693	616	757	763	781	747	558	555	7,869	7,534	114	121	5
	6. Новомосковскій	894	877	610	630	593	643	575	550	592	555	548	529	724	649	645	636	701	648	723	710	626	662	558	546	7,789	7,635	111	120	6
	7. Павлоградскій	817	831	573	531	639	605	563	447	594	551	624	537	720	618	685	632	710	648	777	751	690	661	482	480	7,874	7,292	108	94	7
	8. Славяносербскій	556	550	417	363	457	460	385	382	420	420	410	401	475	514	506	467	489	510	600	560	556	499	373	385	5,644	5,511	71	78	8
	Итого	6,670	6,693	4,924	4,660	5,199	4,920	4,757	4,494	4,626	4,636	4,763	4,372	5,519	5,199	5,416	5,175	5,694	5,230	6,212	5,952	5,409	5,482	4,249	4,483	63,438	60,996	1,140	1,128	
	Въ томъ числѣ:																													
православныхъ	6,236	6,295	4,513	4,369	4,778	4,554	4,399	4,166	4,257	4,279	4,409	4,044	5,158	4,873	5,032	4,806	5,290	4,893	5,822	5,596	5,022	5,132	3,875	3,783	58,821	56,790	1,065	1,069		
римско-католиковъ	59	61	57	32	61	59	59	54	66	67	53	61	63	54	71	66	73	60	54	57	65	63	67	59	748	693	12	15		
протестантовъ	124	122	104	111	164	111	103	89	100	112	88	107	101	103	103	133	128	108	127	123	102	107	102	102	1,346	1,328	29	23		
евреевъ	230	198	194	133	178	176	184	167	177	146	191	141	178	151	187	151	186	148	193	165	208	162	190	225	2,296	1,963	32	19		
въ г. Екатеринбургск.	269	243	204	200	210	224	231	192	201	186	218	210	218	205	218	186	225	198	234	200	244	214	208	243	2,680	2,501	230	187		
> проч. городахъ	318	335	304	271	298	293	301	270	253	253	282	264	299	302	308	299	289	255	344	332	315	315	277	286	3,588	3,475	159	171		
> уѣздахъ	6,083	6,115	4,416	4,189	4,691	4,403	4,225	4,032	4,172	4,197	4,263	3,898	5,002	4,692	4,890	4,690	5,180	4,777	5,634	5,420	4,850	4,953	3,764	3,654	57,170	55,020	751	770		
незаконнорожденныхъ	125	117	80	94	85	82	90	78	100	95	82	86	105	96	83	91	98	105	105	99	86	91	101	94	1,140	1,128				
14. Казанская.	1. Казанскій	846	863	756	819	731	697	589	603	557	495	640	634	758	682	634	636	611	558	706	607	687	690	723	621	8,238	7,905	363	345	1
	2. Козьмодемьянскій	252	216	227	221	251	203	144	179	140	128	206	155	198	200	197	187	169	170	209	199	226	234	154	162	2,373	2,254	50	54	2
	3. Лаишевскій	577	501	430	468	367	370	362	362	319	298	397	359	437	377	424	389	374	309	434	418	440	420	356	309	4,917	4,583	36	44	3
	4. Мамадышскій	623	612	499	505	485	452	368	352	296	290	397	342	351	333	357	303	323	322	389	340	361	361	323	362	4,772	4,574	51	57	4
	5. Свияжскій	373	341	297	283	305	275	237	228	236	230	317	305	367	312	327	332	295	305	365	332	318	353	276	272	3,713	3,568	129	119	5
	6. Спасскій	585	525	521	494	438	429	329	331	323	310	406	420	452	399	476	417	345	378	533	514	550	542	363	388	5,321	5,147	60	50	6
	7. Тетюшскій	505	483	381	414	386	375	330	324	277	285	416	370	473	454	423	490	435	414	512	455	442	481	412	371	4,992	4,916	38	24	7
	8. Царевкокшайскій	335	355	287	251	275	263	192	200	201	203	241	213	260	248	247	224	227	208	249	209	223	224	223	217	2,960	2,815	44	55	8
	9. Цивильскій	423	379	377	374	400	425	290	272	270	265	281	364	394	371	434	409	353	284	377	348	391	406	251	247	4,241	4,144	87	117	9
	10. Чебоксарскій	305	260	259	253	260	267	222	193	168	165	229	200	262	254	283	247	248	230	274	209	263	276	187	169	2,960	2,723	62	56	10
11. Чистопольскій	914	914	823	730	667	669	607	587	509	540	790	665	752	691	747	717	665	613	805	827	869	841	713	638	8,861	8,432	211	227	11	
12. Ядринскій	434	422	403	343	379	351	311	301	191	210	297	288	293	301	310	315	290	256	351	313	392	383	246	255	3,902	3,738	55	48	12	
Итого	6,172	5,874	5,265	5,155	4,944	4,776	3,981	3,932	3,487	3,419	4,617	4,315	4,997	4,622	4,859	4,666	4,335	4,047	5,204	4,771	5,162	5,211	4,227	4,011	57,250	54,799	1,186	1,196		
Въ томъ числѣ:																														
православныхъ *)	4,368	4,044	3,689	3,618	3,497	3,361	2,867	2,859	2,560	2,479	3,453	3,274	3,716	3,505	3,573	3,511	3,162	2,923	3,857	3,492	3,942	3,996	2,785	2,656	41,469	39,718	1,077	1,092		
магометанъ	1,747	1,772	1,505	1,498	1,398	1,365	1,068	1,024	878	897	1,120	987	1,240	1,074	1,241	1,098	1,124	1,074	1,286	1,233	1,168	1,159	1,382	1,316	15,157	14,497	15	12		
идолопоклонниковъ	20	21	35	17	18	8	25	20	28	19	17	15	17	19	18	18	17	18	21	10	19	16	20	19	255	200	6	10		
въ г. Казани	220	227	205	194	227	231	178	178	188	159	191	202	220	184	202	196	180	150	219	221	211	230	184	147	2,425	2,319	318	296		
> проч. городахъ	124	106	127	112	127	96	87	90	78	90	115	102	109	89	97	88	108	128	102	117	113	88	1,283	1,242	67	62				
> уѣздахъ	5,828	5,541	4,933	4,849	4,590	4,449	3,716	3,664	3,221	3,170	4,311	4,011	4,668	4,349	4,560	4,382	4,047	3,769	4,883	4,433	4,838	4,845	3,947	3,776	53,542	51,238	801	838		
незаконнорожденныхъ	134	148	113	107	98	122	82	77	78	82	110	95	91	91	86	99	88	88	106	92	101	105	99	90	1,186	1,196				
15. Калужская.	1. Калужскій																													

Губернии и уѣзды. Gouvernements et districts.	Январь. Janvier.		Февраль. Février.		Мартъ. Mars.		Апрѣль. Avril.		Май. Mai.		Іюнь. Juin.		Іюль. Juillet.		Августъ. Août.		Сентябрь. Septembre.		Октябрь. Octobre.		Ноябрь. Novembre.		Декабрь. Décembre.		В С Е Г О. TOTAL.		Въ томъ числѣ незаконнорожд. De ce nombre enfants natu- rels.					
	мальчики. garçons.	дѣвочки. filles.	мальчики. garçons.	дѣвочки. filles.	мальчики. garçons.	дѣвочки. filles.	мальчики. garçons.	дѣвочки. filles.	мальчики. garçons.	дѣвочки. filles.	мальчики. garçons.	дѣвочки. filles.	мальчики. garçons.	дѣвочки. filles.	мальчики. garçons.	дѣвочки. filles.	мальчики. garçons.	дѣвочки. filles.	мальчики. garçons.	дѣвочки. filles.	мальчики. garçons.	дѣвочки. filles.	мальчики. garçons.	дѣвочки. filles.	мальчики. garçons.	дѣвочки. filles.	мальчики. garçons.	дѣвочки. filles.	№.			
	1.	2.	3.	4.	5.	6.	7.	8.	9.	10.	11.	12.	13.	14.	15.	16.	17.	18.	19.	20.	21.	22.	23.	24.	25.	26.	27.	28.	29.			
15. Калуж.	Въ томъ числѣ:		православныхъ		2.614	2.554	1.756	1.731	2.043	1.968	2.411	2.274	2.132	2.015	2.504	2.402	2.943	2.715	3.210	3.022	3.132	2.918	2.962	2.872	2.996	2.910	1.635	1.521	30.338	28.902	404	416
	въ г. Калужѣ		92	80	74	64	78	90	78	90	78	57	67	51	80	71	72	66	71	67	57	51	78	69	67	69	59	52	873	787	115	98
	» проч. городахъ		80	88	69	70	66	73	80	73	80	71	73	75	80	91	87	73	86	89	75	78	91	86	90	84	50	43	927	921	102	127
	» уѣздахъ		2.533	2.477	1.675	1.659	1.970	1.875	2.338	2.227	2.069	1.961	2.432	2.325	2.887	2.673	3.166	2.974	3.110	2.893	2.896	2.819	2.943	2.861	1.583	1.480	29.602	28.224	762	715		
	незаконнорожденныхъ		97	91	53	68	79	75	73	87	75	74	97	80	89	78	80	80	91	88	94	88	103	84	48	47	—	—	—	—		
	Итого		8.884	8.470	7.004	6.699	7.325	6.996	6.290	5.814	6.181	5.608	7.126	6.474	8.029	7.374	8.056	7.642	8.001	7.613	8.185	7.795	7.596	7.097	6.853	6.506	89.530	84.088	3.163	2.971		
16. Киевск.	Въ томъ числѣ:		православныхъ		7.686	7.511	6.051	5.834	6.320	6.153	5.255	4.981	5.144	4.770	6.171	5.651	7.129	6.613	7.064	6.769	7.102	6.894	7.360	7.069	6.660	6.324	5.904	5.605	77.846	74.174	2.993	2.840
	римско-католиковъ		177	157	135	122	142	122	180	192	130	116	116	151	166	166	123	130	176	192	147	157	133	147	154	132	151	125	1.779	1.814	51	51
	евреевъ		970	751	786	665	829	667	819	610	872	687	775	627	738	595	762	641	707	516	663	544	748	618	751	736	9.420	7.660	100	62		
	въ г. Киевѣ		398	389	384	355	344	310	380	377	329	312	363	370	364	309	378	386	338	309	372	366	405	417	379	360	4.434	4.260	819	789		
	» Бердичевѣ		102	87	101	123	103	77	84	89	105	87	82	93	99	81	91	96	92	76	93	72	100	85	79	95	1.131	1.061	105	98		
	» проч. городахъ		381	327	346	317	369	303	305	266	331	281	347	287	298	309	347	306	307	282	325	308	309	311	296	311	3.961	3.608	131	126		
	» уѣздахъ		8.003	7.667	6.173	5.904	6.509	6.306	5.521	5.082	5.416	4.928	6.334	5.724	7.268	6.675	7.240	6.854	7.264	6.946	7.395	7.049	6.782	6.284	6.099	5.740	80.004	75.159	2.108	1.958		
	незаконнорожденныхъ		330	289	237	224	250	261	202	232	294	195	232	198	269	233	258	239	284	282	296	267	288	284	293	267	3.163	2.971	—	—		
	Итого		2.717	2.659	2.399	2.242	2.522	2.341	2.195	2.174	2.156	2.048	2.397	2.217	2.278	1.983	2.464	2.333	2.110	2.173	2.181	2.013	2.487	2.310	2.196	2.120	28.132	26.613	1.161	1.113		
17. Ковенск.	Въ томъ числѣ:		православныхъ		61	77	53	44	55	57	68	53	34	49	60	73	63	40	60	65	34	60	59	49	70	55	49	52	666	674	54	59
	римско-католиковъ		2.196	2.133	1.952	1.876	2.065	1.953	1.747	1.806	1.716	1.650	1.936	1.808	1.781	1.589	2.017	1.922	1.760	1.787	1.791	1.663	2.001	1.947	1.751	1.739	22.713	21.873	1.041	990		
	протестантовъ		134	128	105	94	110	103	107	91	95	94	86	89	94	89	106	106	85	98	72	83	82	84	78	78	1.154	1.137	47	45		
	евреевъ		287	288	264	194	262	203	246	205	279	226	288	214	312	227	250	221	227	193	233	186	288	197	283	230	3.219	2.584	6	5		
	въ г. Ковнѣ		87	83	92	76	68	73	111	97	87	75	105	81	90	62	96	97	65	75	88	63	89	98	67	79	1.045	959	75	68		
	» проч. городахъ		104	88	100	80	92	87	86	92	102	94	114	89	104	88	104	84	101	83	96	73	125	87	110	95	1.238	1.040	80	74		
	» уѣздахъ		2.526	2.488	2.207	2.086	2.362	2.181	1.998	1.985	1.967	1.879	2.178	2.047	2.084	1.833	2.264	2.152	1.974	2.015	1.997	1.877	2.273	2.125	2.019	1.946	25.849	24.614	1.006	971		
	незаконнорожденныхъ		121	108	103	101	100	118	95	93	96	93	104	119	107	83	113	113	80	80	93	62	81	72	68	71	1.161	1.113	—	—		
	Итого		436	378	318	319	315	292	332	293	296	295	326	312	398	368	414	386	360	373	415	370	409	357	247	249	4.266	3.992	215	171		
18. Костромск.	1. Костромской		436	378	318	319	315	292	332	293	296	295	326	312	398	368	414	386	360	373	415	370	409	357	247	249	4.266	3.992	215	171	1	
	2. Буйскій		136	157	128	136	117	106	124	129	117	109	128	125	168	157	171	150	154	168	185	191	183	173	82	74	1.693	1.675	42	31	2	
	4. Варнавинскій		308	239	200	216	209	211	209	193	210	229	231	222	179	192	235	252	192	198	272	207	255	291	153	181	2.653	2.631	67	84	3	
	3. Ветлужскій		316	286	261	221	282	209	257	249	250	253	321	347	338	323	346	302	244	219	234	254	294	277	183	199	3.326	3.139	86	83	4	
	5. Галачскій		139	141	122	109	92	99	111	119	99	89	135	131	254	222	340	314	345	272	365	331	328	322	167	147	2.497	2.296	44	37	5	
	6. Кившемскій		347	308	248	246	300	303	289	289	256	241	332	299	337	340	338	312	331	309	329	323	385	385	296	204	3.838	3.559	130	114	6	
	7. Кологривскій		245	227	238	220	200	240	228	227	228	239	203	188	133	228	243	209	256	226	262	282	313	311	194	170	2.793	2.767	54	51	7	
	8. Макарьевскій		411	372	351	316	334	316	305	293	285	299	255	253	288	279	262	271	258	271	425	413	429	371	257	243	3.860	3.697	119	73	8	

ГУБЕРНИИ и УѢЗДЫ. Gouvernements et districts.	Январь. Janvier.		Февраль. Février.		Мартъ. Mars.		Апрѣль. Avril.		Май. Mai.		Іюнь. Juin.		Іюль. Juillet.		Августъ. Août.		Сентябрь. Septembre.		Октябрь. Octobre.		Ноябрь. Novembre.		Декабрь. Décembre.		В С Е Г О. T O T A L.		Въ томъ числѣ незаконнорожд. De ce nombre enfants natu- rels.			
	мальчики. garçons.	дѣвочки. filles.	мальчики. garçons.	дѣвочки. filles.	мальчики. garçons.	дѣвочки. filles.	мальчики. garçons.	дѣвочки. filles.	мальчики. garçons.	дѣвочки. filles.	мальчики. garçons.	дѣвочки. filles.	мальчики. garçons.	дѣвочки. filles.	мальчики. garçons.	дѣвочки. filles.	мальчики. garçons.	дѣвочки. filles.	мальчики. garçons.	дѣвочки. filles.	мальчики. garçons.	дѣвочки. filles.	мальчики. garçons.	дѣвочки. filles.	мальчики. garçons.	дѣвочки. filles.	№.			
	1.	2.	3.	4.	5.	6.	7.	8.	9.	10.	11.	12.	13.	14.	15.	16.	17.	18.	19.	20.	21.	22.	23.	24.	25.	26.	27.	28.	29.	
18. Костромская.	419	379	346	348	367	367	371	382	264	290	296	317	351	331	450	380	344	344	404	387	386	400	194	207	4.192	4.132	116	102	9	
10. Солигаличскій	90	104	64	66	73	53	62	70	65	73	92	94	161	121	148	163	184	181	183	146	176	172	90	103	1.388	1.346	36	36	10	
11. Чухломскій	70	63	28	31	32	41	29	44	51	35	68	69	133	116	182	161	177	170	176	184	155	175	87	88	1.188	1.177	21	21	11	
12. Юрьевскій	334	336	239	280	337	301	312	300	231	243	328	260	317	293	263	260	262	223	327	282	331	301	185	185	3.466	3.264	95	72	12	
Итого	3.251	2.990	2.543	2.508	2.658	2.538	2.629	2.588	2.352	2.395	2.715	2.617	3.157	2.970	3.392	3.160	3.107	2.954	3.577	3.370	3.644	3.535	2.135	2.050	35.160	33.675	1.025	875		
Въ томъ числѣ:																														
православныхъ	3.247	2.986	2.543	2.508	2.655	2.535	2.626	2.588	2.352	2.393	2.714	2.616	3.154	2.968	3.392	3.156	3.107	2.953	3.576	3.370	3.644	3.535	2.132	2.047	35.142	33.655	1.025	875		
въ г. Костромѣ	85	63	78	77	65	64	71	58	53	48	56	65	71	62	74	69	61	59	59	58	59	70	57	46	789	739	116	102		
» проч. городахъ	105	96	82	91	69	78	71	73	75	67	78	80	94	77	85	74	84	81	111	94	100	84	51	62	1.005	957	50	48		
» уѣздахъ	3.061	2.831	2.383	2.340	2.524	2.396	2.487	2.457	2.224	2.280	2.581	2.472	2.992	2.831	3.233	3.017	2.962	2.814	3.407	3.218	3.485	3.381	2.027	1.942	33.366	31.979	859	725		
незаконнорожденныхъ	101	76	83	70	102	83	82	67	84	59	87	93	90	68	93	89	77	63	82	80	87	76	57	51	1.025	875				
19. Курляндская.	132	137	106	86	124	109	101	118	96	94	104	115	106	96	107	100	95	103	92	105	121	108	102	93	1.286	1.264	59	79	1	
1. Добленскій	73	73	60	62	65	64	50	50	56	43	52	68	56	36	64	42	51	51	56	59	52	53	50	53	685	654	29	27	2	
2. Баускій	80	58	70	61	68	75	62	54	37	46	50	50	51	44	59	54	75	48	43	63	50	35	38	682	641	16	22	3		
3. Видавскій	79	59	45	72	61	72	61	57	50	53	56	51	68	74	52	58	61	59	52	40	64	66	47	54	696	715	32	29	4	
4. Газенпотскій	100	103	76	72	97	91	73	72	70	78	64	77	80	61	71	75	74	66	64	75	88	73	84	69	943	912	55	46	5	
5. Гольдингенскій	169	141	160	147	155	149	136	162	155	145	177	147	174	174	178	178	164	121	150	151	158	155	181	144	1.957	1.814	77	88	6	
6. Гробинскій	123	99	110	94	104	101	86	90	99	90	102	97	81	83	85	82	104	86	96	102	102	100	85	115	1.177	1.139	51	38	7	
7. Илукстскій	76	69	70	61	57	66	48	53	74	63	77	71	71	73	60	67	65	67	43	52	56	68	57	781	755	32	30	8		
8. Тальсенскій	63	47	59	46	57	52	52	33	52	49	53	52	54	42	56	45	53	47	49	45	45	46	33	27	626	531	28	22	9	
9. Туккумскій	79	89	75	81	52	74	52	61	77	72	71	63	72	75	66	68	69	60	61	64	73	52	67	52	814	811	32	34	10	
10. Фридрихштадтскій	974	875	831	782	840	853	721	750	768	733	806	791	813	758	798	769	811	708	706	756	827	759	752	702	9.647	9.236	411	415		
Итого																														
Въ томъ числѣ:																														
православныхъ	44	35	40	32	38	37	26	28	35	30	33	37	32	40	34	33	31	29	35	31	40	37	42	34	430	403	41	30		
римско-католиковъ	136	108	134	101	100	116	96	119	115	101	125	117	103	104	113	106	103	85	124	132	133	121	117	128	1.399	1.338	62	72		
протестантовъ	722	673	586	597	627	638	534	547	555	542	573	581	622	566	602	575	609	544	496	537	587	552	525	468	7.038	6.820	305	312		
евреевъ	72	59	71	52	75	62	65	56	63	60	75	56	56	48	49	55	68	50	51	56	67	49	68	72	780	675	3	1		
въ г. Митавѣ	39	44	39	24	37	42	28	34	25	34	32	40	36	34	44	35	34	32	36	44	31	46	31	437	419	22	30			
» Либавѣ	100	85	96	89	92	87	89	103	106	79	106	96	104	113	108	107	94	73	96	99	95	107	115	111	1.201	1.149	47	51		
» проч. городахъ	72	60	55	63	77	68	54	44	60	45	61	46	59	47	55	61	76	49	48	59	57	57	50	49	724	648	20	24		
» уѣздахъ	763	686	641	606	634	656	550	569	577	575	607	609	614	564	591	566	606	552	530	562	631	564	541	511	7.285	7.020	322	310		
незаконнорожденныхъ	40	39	36	19	31	27	34	43	38	27	31	47	42	39	40	36	30	33	24	37	33	37	32	31	411	415				
20. Курская.	633	566	445	412	467	427	464	409	410	384	517	481	502	521	471	537	502	445	550	508	537	511	376	353	5.874	5.554	82	58	1	
1. Курскій	427	420	337	291	365	326	371	376	384	383	379	324	417	445	498	423	506	457	505	485	485	498	309	296	4.983	4.674	38	27	2	
2. Бѣлгородскій	467	429	331	311	320	315	329	278	286	282	333	346	484	455	475	400	483	415	483	405	397	413	309	253	4.697	4.302	18	15	3	
3. Гриворонскій	302	302	261	197	222	225	224	207	191	196	250	257	291	307	363	349	396	363	443	405	397	363	182	211	3.522	3.382	15	15	4	
4. Дмитріевскій	401	402	311	278	323	273	345	325	311	283	412	351	510	427	473	469	475	442	532	496	484	445	279	290	4.856	4.481	16	14	5	
5. Корочанскій	350	342	269	246	255	244	251	215	223	245	282	289	369	308	354	330	340	316	405	388	383	328	194	223	3.675	3.474	16	13	6	
6. Львовскій	389	361	275	266	254	260	286	294	345	325	433	371	473	377	413	425	464	400	553	474	448	462	290	283	4.623	4.298	11	16	7	
7. Новооскольскій	535	486	292	329	342	334	346	310	372	313	464	387	525	463	555	483	566	484	566	528	518	497	335	322	5.416	4.936	16	17	8	
8. Обоянскій	440	437	299	289	307	285	283	254	264	231	325	314	400	373	386	415	455	428	484	439	377	376	286	272	4.306	4.113	23	23	9	
9. Путивльскій	376	406	269	263	285	278	323	307	295	286	288	270	380	323	373	360	431	387	488	444	435	440	290	266	4.233	4.030	32	28	10	
10. Рильскій	371	350	275	257	277	256	290	277	351	281	365	332	449	375	415	407	425	391	481	458	459	442	249	270	4.407	4.096	12	9	11	
11. Старооскольскій	410	404	302	252	294	277	256	263	249	233	333	275	365	365	416	360	390	337	448	448	422	401	245	247	4.130	3.862	14	20	12	
12. Суджанскій	406	422	323	247	260	268	290	239	256	273	373	368	369	322	346	345	329	321	408	392	363	351	213	221	3.936	3.769	15	19	13	
13. Тимскій	335	324	225	195	219	190	217	175	198	159	271	229	337	336	369															

ГУБЕРНИИ и УѢЗДЫ. Gouvernements et districts.	Январь. Janvier.		Февраль. Février.		Мартъ. Mars.		Апрѣль. Avril.		Май. Mai.		Іюнь. Juin.		Іюль. Juillet.		Августъ. Août.		Сентябрь. Septembre.		Октябрь. Octobre.		Ноябрь. Novembre.		Декабрь. Décembre.		ВСЕГО. TOTAL.		Въ томъ числѣ незаконнорожд. De ce nombre enfants natu- rels.			
	мальчики. garçons.	дѣвочки. filles.	мальчики. garçons.	дѣвочки. filles.	мальчики. garçons.	дѣвочки. filles.	мальчики. garçons.	дѣвочки. filles.	мальчики. garçons.	дѣвочки. filles.	мальчики. garçons.	дѣвочки. filles.	мальчики. garçons.	дѣвочки. filles.	мальчики. garçons.	дѣвочки. filles.	мальчики. garçons.	дѣвочки. filles.	мальчики. garçons.	дѣвочки. filles.	мальчики. garçons.	дѣвочки. filles.	мальчики. garçons.	дѣвочки. filles.	мальчики. garçons.	дѣвочки. filles.	мальчики. garçons.	дѣвочки. filles.		
	1.	2.	3.	4.	5.	6.	7.	8.	9.	10.	11.	12.	13.	14.	15.	16.	17.	18.	19.	20.	21.	22.	23.	24.	25.	26.	27.	28.	29.	
21. Дифляндская. Въ томъ числѣ: въ г. Ригѣ >> Юрьевѣ > проч. гордахъ > уѣздахъ незаконнорожденныхъ	1. Рижскій	474	477	466	439	525	492	444	407	449	424	510	440	543	509	512	533	573	496	538	497	548	525	523	480	6.105	5.719	391	379	1
	2. Валкскій	194	200	178	147	183	167	158	146	125	153	169	145	179	152	166	164	165	135	170	160	162	141	149	155	1.998	1.865	73	66	2
	3. Венденскій	170	152	135	130	157	135	156	112	121	130	148	118	121	122	152	147	136	108	123	95	123	119	118	118	1.660	1.486	60	79	3
	4. Верросскій	175	185	152	122	147	141	119	99	100	79	117	98	140	119	128	158	133	124	130	117	149	136	154	143	1.644	1.521	133	114	4
	5. Вольмарскій	167	155	153	124	165	147	109	107	104	116	134	131	141	150	177	153	109	127	127	130	146	136	167	180	1.699	1.656	59	69	5
	6. Перновскій	138	122	116	108	125	106	82	97	101	77	87	98	96	101	92	108	120	101	110	92	110	104	135	131	1.312	1.245	79	91	6
	7. Феллинскій	133	118	99	74	110	92	108	97	92	109	153	119	122	146	142	123	102	102	119	103	112	107	112	117	1.404	1.307	121	111	7
	8. Эзелскій	67	65	51	50	64	51	69	54	67	62	63	50	79	88	83	95	87	86	88	81	106	90	70	76	894	848	59	55	8
	9. Юрьевскій	275	284	229	235	237	213	208	190	166	197	191	177	257	220	273	207	243	214	238	230	234	225	234	223	2.785	2.615	272	257	9
	Итого	1.793	1.758	1.579	1.429	1.713	1.544	1.453	1.309	1.325	1.347	1.572	1.376	1.678	1.607	1.725	1.688	1.668	1.493	1.643	1.505	1.690	1.583	1.662	1.623	19.501	18.262	1.247	1.221	
православныхъ	324	275	270	254	295	227	234	220	241	235	255	260	311	243	316	296	316	266	268	251	276	292	316	270	3.422	3.089	238	247		
протестантовъ	1.385	1.386	1.217	1.075	1.287	1.226	1.112	992	993	1.019	1.204	1.024	1.230	1.248	1.286	1.273	1.219	1.136	1.249	1.133	1.281	1.185	1.220	1.227	14.683	13.924	791	770		
въ г. Ригѣ	312	320	319	280	361	333	285	269	305	290	350	320	399	347	351	365	394	335	367	349	380	360	385	342	4.208	3.910	331	305		
>> Юрьевѣ	37	52	31	36	33	40	34	34	25	32	41	34	37	40	57	36	40	52	43	38	46	39	41	38	465	471	49	42		
> проч. гордахъ	53	53	55	34	75	51	45	36	39	39	45	38	49	61	49	45	54	42	56	51	45	51	52	53	617	554	30	28		
> уѣздахъ	1.391	1.333	1.174	1.079	1.244	1.120	1.089	970	956	986	1.136	984	1.193	1.159	1.268	1.242	1.180	1.064	1.177	1.067	1.219	1.133	1.184	1.190	14.211	13.327	837	846		
незаконнорожденныхъ	103	100	98	92	104	78	92	107	64	89	108	96	137	119	112	120	107	91	98	90	114	120	110	119	1.247	1.221	—	—		
22. Минская. Въ томъ числѣ: въ г. Минскѣ >> Вобруйсѣ >> Пинскѣ > проч. городахъ > уѣздахъ незаконнорожденныхъ	1. Минскій	595	555	558	481	405	330	465	432	422	399	516	516	459	398	423	399	435	373	463	407	516	483	449	453	5.706	5.226	321	297	1
	2. Вобруйсскій	656	544	487	467	445	406	411	388	406	341	486	457	510	437	527	438	533	447	589	469	596	456	519	399	6.165	5.249	105	90	2
	3. Борисовскій	565	531	532	484	444	441	470	417	407	339	498	472	474	386	442	385	418	384	447	422	492	498	418	412	5.607	5.171	245	238	3
	4. Игуменскій	535	521	538	495	449	423	442	393	400	350	479	462	485	433	409	414	403	388	507	427	464	478	462	399	5.323	5.183	177	156	4
	5. Мозырскій	478	451	371	340	316	333	314	283	292	367	347	347	411	363	426	392	416	403	437	420	424	440	334	380	4.637	4.444	57	35	5
	6. Новогрудскій	706	644	558	518	433	412	433	325	381	344	461	419	464	439	492	437	423	385	509	477	580	486	451	413	5.891	5.299	236	209	6
	7. Пинскій	635	495	466	448	417	398	428	363	370	295	476	429	537	467	536	521	574	504	650	594	641	583	547	527	6.327	5.624	75	30	7
	8. Рѣчицскій	593	543	411	392	401	363	357	339	455	415	421	470	446	456	525	493	528	458	578	511	532	533	522	444	5.769	5.417	71	56	8
	9. Слуцскій	712	625	550	533	471	419	436	384	473	416	515	436	507	472	534	453	520	437	570	452	571	494	433	391	6.292	5.515	111	121	9
	Итого	5.525	4.909	4.471	4.158	3.781	3.525	3.756	3.324	3.607	3.191	4.219	4.008	4.343	3.851	4.314	3.932	4.250	3.779	4.750	4.179	4.816	4.451	4.185	3.821	52.017	47.128	1.398	1.232	
православныхъ	4.406	4.069	3.564	3.475	3.017	2.973	2.876	2.654	2.734	2.558	3.326	3.201	3.523	3.249	3.423	3.295	3.452	3.175	3.858	3.522	3.918	3.766	3.337	3.125	41.434	39.062	1.220	1.080		
римско-католиковъ	391	397	362	365	221	222	370	338	288	296	321	452	320	267	344	322	320	303	332	340	348	314	269	294	3.886	3.910	151	134		
евреевъ	685	398	504	291	516	310	491	303	551	305	532	315	463	307	510	294	442	270	530	286	517	346	541	372	6.282	3.797	16	8		
въ г. Минскѣ	160	127	169	118	145	80	131	133	143	130	153	146	104	97	137	113	138	102	130	103	148	148	147	124	1.705	1.421	96	91		
>> Вобруйсѣ	64	34	60	33	58	34	42	31	45	22	54	29	62	36	62	38	38	21	59	35	49	25	56	29	649	367	15	10		
>> Пинскѣ	53	41	66	40	39	53	56	60	51	46	70	47	54	46	58	54	54	48	67	52	77	58	63	47	708	592	11	4		
> проч. городахъ	153	125	132	87	125	101	132	99	139	103	149	104	103	83	139	97	120	78	157	84	139	94	103	98	1.591	1.153	43	39		
> уѣздахъ	5.095	4.582	4.044	3.880	3.414	3.257	3.395	3.001	3.229	2.890	3.793	3.682	4.020	3.589	3.918	3.630	3.900	3.530	4.337	3.905	4.403	4.126	3.816	3.523	47.364	43.595	1.233	1.088		
незаконнорожденныхъ	140	136	148	113	128	127	108	93	116	100	128	119	112	80	116	74	92	96	112	91	86	97	112	106	1.398	1.232	—	—		
23. Могилевская. Въ томъ числѣ: въ г. Могилевѣ >> проч. городахъ > уѣздахъ незаконнорожденныхъ	1. Могилевскій	386	347	346	263	256	292	243	222	223	188	237	275	291	308	242	293	235	289	279	318	304	230	250	3.450	3.150	96	80	1	
	2. Быховскій	305	307	213	232	227	200	201	176	214	184	261	203	220	218	235	239	250	253	294	265	308	291	206	218	2.934	2.791	37	49	2
	3. Гомельскій	486	497	361	350	375	359	341	319	414	372	495	463	457	449	563	464	582	521	586	585	590	564	410	391	5.660	5.334	68	57	3
	4. Горейскій	329	267	230	245	209	198	171	151	154	146	244	224	268	235	240	236	250	227	309	275	257	238	194	170	2.855	2.612	44	31	4
	5. Климовичскій	390	363	295	294	254	238	214	177	214	198	277	232	303	256	277	235	325	283	342	343	361	337	246	247	3.498	3.253	63	66	5
	6. Мстиславльскій	276	274	215	217	205	173	140	145	137	132	230	189	259	203	220	193	186	166	256	227	250	239	226	172	2.600	2.330	92	82	6
	7. Оршанскій	468	462	408	385	343	328	317	270	295	274	335	360	438	359															

ГУБЕРНИИ и УѢЗДЫ. Gouvernements et districts.	Январь. Janvier.		Февраль. Février.		Мартъ. Mars.		Апрѣль. Avril.		Май. Mai.		Іюнь. Juin.		Іюль. Juillet.		Августъ. Août.		Сентябрь. Septembre.		Октябрь. Octobre.		Ноябрь. Novembre.		Декабрь. Décembre.		ВСЕГО. TOTAL.		Въ томъ числѣ незаконнорожд. De ce nombre enfants natu- rels.					
	мальчики. garçons.	дѣвочки. filles.	мальчики. garçons.	дѣвочки. filles.	мальчики. garçons.	дѣвочки. filles.	мальчики. garçons.	дѣвочки. filles.	мальчики. garçons.	дѣвочки. filles.	мальчики. garçons.	дѣвочки. filles.	мальчики. garçons.	дѣвочки. filles.	мальчики. garçons.	дѣвочки. filles.	мальчики. garçons.	дѣвочки. filles.	мальчики. garçons.	дѣвочки. filles.	мальчики. garçons.	дѣвочки. filles.	мальчики. garçons.	дѣвочки. filles.	мальчики. garçons.	дѣвочки. filles.	мальчики. garçons.	дѣвочки. filles.	№.			
	1.	2.	3.	4.	5.	6.	7.	8.	9.	10.	11.	12.	13.	14.	15.	16.	17.	18.	19.	20.	21.	22.	23.	24.	25.	26.	27.	28.	29.			
24. Москвская.	1. Московскій	2.175	2.034	1.770	1.650	1.983	1.822	1.786	1.696	1.768	1.661	1.882	1.810	1.989	1.854	1.826	1.758	1.776	1.577	1.967	1.836	1.855	1.839	1.637	1.498	22.414	21.035	5.258	4.980	1		
	2. Богородскій	559	486	437	399	432	416	432	417	372	385	486	450	446	416	388	412	357	356	410	415	431	414	334	334	5.084	4.900	147	160	2		
	3. Бронницкій	361	343	298	299	304	240	288	288	281	260	333	318	331	301	295	272	288	271	283	272	292	242	169	172	3.523	3.278	57	43	3		
	4. Верейскій	146	125	101	114	129	141	183	170	133	123	157	114	155	140	123	117	148	151	121	114	113	118	54	68	1.563	1.495	39	42	4		
	5. Волоколамскій	184	221	134	142	192	161	224	210	158	161	151	152	211	195	192	194	194	171	214	187	185	187	123	107	2.162	2.088	43	34	5		
	6. Дмитровскій	308	292	278	250	275	276	288	269	237	223	269	246	333	323	279	257	257	275	245	253	246	276	207	190	3.222	3.130	122	119	6		
	7. Звенигородскій	250	230	196	205	210	214	223	213	189	174	214	213	234	233	187	173	199	197	177	184	215	193	127	139	2.421	2.373	86	78	7		
	8. Клинскій	309	290	259	207	273	243	299	268	244	233	302	275	308	285	262	269	246	250	281	272	270	279	187	170	3.240	3.021	90	92	8		
	9. Коломенскій	252	234	239	240	237	219	207	182	222	189	259	248	221	240	205	192	215	221	210	201	201	209	190	162	2.658	2.537	78	70	9		
	10. Можайскій	108	127	96	99	136	139	194	176	126	118	113	111	145	124	146	120	152	139	137	118	116	101	71	69	1.540	1.441	22	14	10		
	11. Подольскій	214	201	190	163	169	189	200	196	180	180	200	208	213	208	203	157	222	219	205	188	184	196	136	108	2.321	2.208	80	72	11		
	12. Рузскій	121	103	104	123	158	140	222	214	129	137	133	132	166	148	145	126	152	150	123	105	111	109	86	83	1.650	1.570	42	47	12		
	13. Серпуховскій	263	241	257	272	213	212	227	217	185	207	251	266	244	247	219	204	262	241	238	223	251	202	144	159	2.754	2.691	86	88	13		
	Итого	5.250	4.927	4.359	4.163	4.711	4.412	4.773	4.516	4.224	4.051	4.750	4.538	4.996	4.719	4.475	4.251	4.468	4.218	4.611	4.368	4.470	4.345	3.465	3.259	54.552	51.767	6.150	5.839			
Въ томъ числѣ:																																
православныхъ	5.136	4.826	4.235	4.059	4.597	4.334	4.674	4.411	4.138	3.966	4.650	4.472	4.874	4.632	4.400	4.167	4.387	4.134	4.516	4.272	4.375	4.265	3.392	3.157	53.374	50.695	6.127	5.822				
протестантовъ	19	14	18	23	19	12	12	25	17	16	16	13	18	16	12	12	15	20	17	20	14	15	14	198	200	8	8	6				
въ г. Москвѣ	1.675	1.522	1.386	1.261	1.531	1.409	1.333	1.269	1.277	1.253	1.347	1.328	1.455	1.336	1.351	1.287	1.335	1.223	1.541	1.420	1.451	1.449	1.297	1.240	16.979	15.997	4.872	4.617				
» » Коломнѣ	29	21	34	30	38	40	23	21	26	24	22	36	24	19	21	18	15	18	24	34	25	26	19	21	300	308	31	28				
» проч. городахъ	202	204	159	160	160	165	162	157	152	141	171	175	178	169	142	138	165	124	186	156	158	173	132	144	1.967	1.906	196	155				
» уѣздахъ	3.344	3.180	2.780	2.712	2.982	2.798	3.255	3.069	2.769	2.633	3.210	2.999	3.339	3.195	2.961	2.808	2.953	2.853	2.860	2.758	2.836	2.697	2.017	1.854	35.306	33.556	1.051	1.039				
незаконнорожденныхъ	549	503	512	474	526	505	492	478	476	494	535	476	537	530	534	465	469	462	565	507	514	510	441	435	6.150	5.839	—	—				
25. Нижегородская.	1. Нижегородскій	526	539	465	439	433	408	425	371	373	315	436	556	532	557	536	458	491	528	508	494	467	335	338	5.607	5.430	260	208	1			
	2. Ардатовскій	459	460	551	332	318	315	331	314	301	321	398	401	449	409	448	379	324	336	410	332	420	393	269	243	4.478	4.235	46	31	2		
	3. Арзамаскій	438	454	318	307	253	270	246	272	290	251	415	340	515	507	473	446	423	397	436	455	461	398	286	258	4.554	4.355	55	49	3		
	4. Балахнискій	337	323	303	286	241	240	233	291	262	229	308	263	318	313	332	328	297	325	371	338	322	294	232	215	3.556	3.445	322	314	4		
	5. Васильскій	401	403	316	280	293	263	250	218	276	251	381	331	373	342	383	352	323	304	360	339	313	311	243	237	3.915	3.631	79	83	5		
	6. Горбатовскій	323	370	300	277	267	279	289	278	263	259	319	330	338	317	305	314	280	271	347	332	297	275	207	192	3.535	3.494	37	44	6		
	7. Княгининскій	321	332	232	268	250	222	205	205	180	179	309	261	331	360	355	344	311	334	332	334	313	291	185	189	3.324	3.319	24	22	7		
	8. Лукояновскій	632	585	426	403	350	352	369	350	392	386	519	551	652	628	598	565	553	508	583	541	602	587	332	343	6.008	5.819	48	46	8		
	9. Макарьевскій	300	299	283	252	244	259	168	204	223	181	276	271	322	315	289	327	257	246	302	319	284	270	163	155	3.111	3.098	65	74	9		
	10. Семеновскій	280	271	229	239	220	228	186	195	202	176	242	197	251	237	236	261	197	208	245	276	247	249	193	187	2.728	2.727	249	227	10		
	11. Сергачскій	427	460	327	296	282	318	256	239	295	264	396	338	502	455	561	542	478	472	525	540	441	446	277	251	4.767	4.671	20	24	11		
	Итого	4.447	4.496	3.550	3.379	3.151	3.154	2.958	2.937	3.057	2.812	4.020	3.769	4.607	4.465	4.537	4.397	3.901	3.892	4.439	4.334	4.194	3.981	2.722	2.608	45.583	44.224	1.205	1.122			
	Въ томъ числѣ:																															
	православныхъ	4.260	4.323	3.356	3.199	2.954	2.964	2.780	2.771	2.870	2.633	3.848	3.618	4.426	4.334	4.400	4.249	3.763	3.763	4.295	4.174	4.061	3.860	2.585	2.494	43.598	42.382	739	678			
магометанъ	116	106	117	108	113	111	98	78	105	92	106	97	111	70	80	81	71	56	77	82	59	61	85	56	1.138	998	2	—				
въ г. Н.-Новгородѣ	139	164	158	127	136	108	149	149	113	98	120	106	153	137	149	156	139	132	137	144	144	104	110	115	1.647	1.540	188	143				
» проч. городахъ	87	79	90	61	62	61	55	57	47	56	66	76	75	65	81	58	63	57	92	63	71	82	48	57	842	772	30	26				
» уѣздахъ	4.221	4.253	3.302	3.191	2.953	2.985	2.754	2.731	2.897	2.658	3.834	3.587	4.379	4.263	4.307	4.183	3.694	3.703	4.210	4.127	3.979	3.795	2.564	2.436	43.094	41.912	987	953				
незаконнорожденныхъ	110	115	111	114	101	97	100	116	111	87	91	78	106	90	91	73	95	82	105	109	109	84	75	77	1.205	1.122	—	—				
26. Новгородская.	1. Новгородскій	366	354	297	319	271	272	264	263	323	252	316	301	319	296	289	267	232	258	293	303	324	362	240	234	3.534	3.484	168	127	1		
	2. Боровичскій	333	296	260	252	304	254	267	246	276	243	290	244	303	262	269	216	239	208	291	286	399	349	266	257	3.497	3.113	91	76	2		
	3. Вѣлосерскій	191	197	176	165	177	157	120	163	172	164	186	198	208																		

ГУБЕРНИИ и УѢЗДЫ. Gouvernements et districts.	Январь. Janvier.		Февраль. Février.		Мартъ. Mars.		Апрѣль. Avril.		Май. Mai.		Іюнь. Juin.		Іюль. Juillet.		Августъ. Août.		Сентябрь. Septembre.		Октябрь. Octobre.		Ноябрь. Novembre.		Декабрь. Décembre.		В СЕГО. TOTAL.		Въ томъ числѣ незаконнорожд. De ce nombre enfants natu- rels.				
	мальчи. garçons.	дѣвочки. filles.	мальчи. garçons.	дѣвочки. filles.	мальчи. garçons.	дѣвочки. filles.	мальчи. garçons.	дѣвочки. filles.	мальчи. garçons.	дѣвочки. filles.	мальчи. garçons.	дѣвочки. filles.	мальчи. garçons.	дѣвочки. filles.	мальчи. garçons.	дѣвочки. filles.	мальчи. garçons.	дѣвочки. filles.	мальчи. garçons.	дѣвочки. filles.	мальчи. garçons.	дѣвочки. filles.	мальчи. garçons.	дѣвочки. filles.	мальчи. garçons.	дѣвочки. filles.	мальчи. garçons.	дѣвочки. filles.	№		
	1.	2.	3.	4.	5.	6.	7.	8.	9.	10.	11.	12.	13.	14.	15.	16.	17.	18.	19.	20.	21.	22.	23.	24.	25.	26.	27.	28.	29.		
26. Новг. Въ томъ числѣ:	православныхъ	2,870	2,827	2,214	2,210	2,285	2,135	2,141	2,076	2,353	2,049	2,675	2,411	2,859	2,731	2,523	2,448	2,165	2,117	2,676	2,593	3,154	3,021	2,239	2,131	30,154	28,749	1,034	967		
	въ г. Новгородѣ	26	29	45	27	27	33	21	27	28	25	20	30	26	26	31	32	28	27	34	25	25	33	20	19	331	333	60	47		
	» проч. городахъ	96	109	85	100	97	76	89	86	87	77	98	78	110	103	105	86	83	78	119	111	103	119	94	93	1,166	1,116	138	127		
	» уѣздахъ	2,768	2,705	2,104	2,105	2,182	2,047	2,048	1,982	2,256	1,967	2,588	2,314	2,739	2,613	2,409	2,342	2,070	2,027	2,539	2,468	3,043	2,880	2,134	2,028	28,880	27,478	845	796		
	незаконнорожденныхъ	91	91	79	69	73	62	62	86	85	65	111	94	92	95	80	62	71	80	94	78	115	106	90	78	1,043	970	—	—		
27. Олонцкая. Въ томъ числѣ:	1. Петрозаволскій	153	156	128	117	123	136	143	131	141	163	146	142	207	177	159	167	151	144	169	171	184	207	152	160	1,856	1,871	27	32	1	
	2. Вытегорскій	130	95	87	93	89	107	115	104	118	114	126	122	150	115	113	112	94	77	95	96	104	102	116	93	1,337	1,230	28	18	2	
	3. Каргопольскій	173	144	118	116	131	119	124	121	155	177	193	173	207	201	175	179	172	183	180	181	189	193	170	160	1,987	1,947	45	37	3	
	4. Лодейнопольскій	94	98	73	67	87	83	94	83	109	90	108	111	96	91	71	106	78	78	100	96	105	105	91	78	1,106	1,089	23	21	4	
	5. Олонецкій	61	86	64	66	62	59	70	80	81	74	96	86	93	91	54	58	59	65	72	83	84	68	71	76	867	892	23	27	5	
	6. Повѣнецкій	51	60	39	42	31	32	39	52	53	65	75	82	68	56	50	42	42	33	49	38	51	53	44	38	592	593	9	10	6	
	7. Пудожскій	82	82	51	57	59	54	72	73	83	82	96	97	86	78	71	69	53	55	91	72	88	87	86	82	918	888	13	11	7	
	Итого	744	721	560	558	582	590	657	644	740	765	840	813	907	812	693	733	649	635	756	737	805	815	730	687	8,663	8,510	168	156		
28. Оренбургская. Въ томъ числѣ:	православныхъ	738	715	557	555	579	585	654	637	736	760	832	807	899	806	690	723	640	631	751	732	801	815	726	680	8,603	8,446	163	153		
	въ г. Петрозаводскѣ	22	8	24	20	17	19	12	19	11	29	21	18	28	25	25	20	23	19	16	28	24	29	22	16	245	250	12	18		
	» проч. городахъ	33	13	16	22	14	17	21	14	20	14	28	18	16	15	22	26	19	22	19	17	21	19	17	16	216	213	19	10		
	» уѣздахъ	689	700	520	516	551	554	624	611	709	722	791	777	863	772	646	687	607	594	721	692	760	767	691	655	8,172	8,017	137	128		
	незаконнорожденныхъ	14	12	11	8	15	9	8	15	16	10	21	13	14	14	10	11	12	9	18	19	12	16	17	21	168	156	—	—		
29. Орловская. Въ томъ числѣ:	1. Оренбургскій	1,592	1,625	1,274	1,316	1,474	1,390	1,347	1,374	1,220	1,257	1,470	1,387	1,435	1,383	1,411	1,387	1,376	1,353	1,748	1,593	1,577	1,594	1,199	1,158	17,123	16,817	101	106	1	
	2. Верхнеуральскій	744	724	512	475	532	502	526	473	531	481	512	514	519	475	529	531	524	464	656	545	616	607	521	446	6,755	6,237	116	93	2	
	3. Орскій	685	635	440	459	483	495	423	421	449	429	463	385	440	395	406	440	445	435	510	498	497	528	557	468	5,798	5,588	38	35	3	
	4. Троицкій	599	536	451	458	467	447	455	434	474	465	453	444	507	451	620	506	486	424	567	535	548	571	475	422	6,102	5,693	162	187	4	
	5. Челябинскій	1,344	1,247	1,023	1,038	1,035	967	1,306	1,219	1,328	1,209	1,125	1,010	1,647	1,708	1,431	1,373	1,046	985	1,186	1,160	1,167	1,090	1,035	1,034	14,673	14,046	291	261	5	
	Итого	4,964	4,767	3,700	3,746	3,991	3,801	4,057	3,921	4,002	3,841	4,023	3,740	4,548	4,412	4,397	4,237	3,877	3,661	4,667	4,331	4,435	4,390	3,790	3,528	50,451	48,381	708	682		
	29. Орловская. Въ томъ числѣ:	православныхъ	3,455	3,361	2,661	2,722	3,042	2,875	2,962	2,860	2,665	2,843	3,245	3,071	3,307	3,203	3,451	3,331	3,021	2,860	3,754	3,459	3,492	3,475	2,809	2,579	38,164	36,639	692	665	
		магометанъ	1,267	1,173	827	804	827	807	732	668	636	683	652	588	651	593	636	603	725	681	779	761	809	786	895	862	9,436	9,009	—	—	
		въ г. Оренбургѣ	128	134	128	119	123	104	117	119	110	115	124	107	95	93	101	112	101	99	121	106	114	120	95	107	1,357	1,335	22	21	
		» проч. городахъ	255	235	200	185	217	219	236	214	206	225	218	208	216	224	224	216	211	201	288	224	256	244	228	236	2,755	2,631	74	79	
		» уѣздахъ	4,581	4,398	3,372	3,442	3,651	3,478	3,704	3,588	3,686	3,501	3,681	3,431	4,237	4,095	4,072	3,909	3,565	3,361	4,258	4,001	4,065	4,026	3,467	3,185	46,339	44,415	612	582	
		незаконнорожденныхъ	71	77	62	58	70	48	48	42	52	52	45	57	62	52	56	76	54	42	62	62	66	73	60	43	708	682	—	—	
29. Орловская. Въ томъ числѣ:		1. Орловскій	566	525	418	445	496	447	400	363	386	325	481	452	510	471	480	492	417	418	483	452	456	408	303	284	5,396	5,082	320	346	1
		2. Болховской	422	407	280	280	302	273	243	242	237	205	353	348	371	394	282	274	351	362	361	395	343	297	297	178	3,842	3,655	34	33	2
		3. Брянскій	497	481	432	433	425	413	408	402	456	387	527	497	528	480	501	511	447	484	451	468	514	526	400	367	5,586	5,449	73	93	3
		4. Дмитровскій	234	219	155	174	167	162	161	148	148	132	191	177	248	234	327	345	376	317	350	318	331	310	182	143	2,870	2,679	19	19	4
		5. Елецкій	842	792	612	585	644	624	660	634	605	555	761	696	833	745	741	758	742	652	749	659	704	650	534	493	8,427	7,845	141	129	5
		6. Карачевскій	402	388	302	297	303	297	241	266	247	272	359	324	404	375	354	344	353	307	341	360	350	372	226	192	3,882	3,782	22	33	6
	7. Кромскій	249	231	214	233	220	234	203	215	150	163	259	224	269	226	279	275	291	274	319	298	295	281	160	145	2,908	2,799	29	34	7	
	8. Ливенскій	963	933	662	645	678	644	632	609	679	651	853	778	875	813	824	781	733	703	851	720	764	749	437	459	8,951	8,485	100	104	8	
	9. Малоархангельскій	518	469	394	362	363	394	314	286	297	327	455	416	445	444	468	431	409	427	571	418	365	497	275	256	4,874	4,727	64	65	9	
	10. Мценскій	295	306	187	211	199	208	196	199	174	164	237	224	289	240	259	285	215	235	274	258	262	260	142	137	2,729	2,732	43	29		

ГУБЕРНИИ и УѢЗДЫ. Gouvernements et districts.	Январь. Janvier.		Февраль. Février.		Мартъ. Mars.		Апрѣль. Avril.		Май. Mai.		Іюнь. Juin.		
	мальчики. garçons.	дѣвочки. filles.	мальчики. garçons.	дѣвочки. filles.	мальчики. garçons.	дѣвочки. filles.	мальчики. garçons.	дѣвочки. filles.	мальчики. garçons.	дѣвочки. filles.	мальчики. garçons.	дѣвочки. filles.	
	1.	2.	3.	4.	5.	6.	7.	8.	9.	10.	11.	12.	13.
32. Подольск.													
Въ томъ числѣ:													
православныхъ	6.453	5.938	5.861	5.497	4.989	4.797	4.563	4.490	3.856	3.789	5.015	4.639	
римско-католиковъ	556	528	447	454	456	457	445	459	338	341	407	419	
евреевъ	768	582	638	438	629	464	623	449	607	459	595	462	
въ Кам.-Подольскѣ	59	55	72	45	45	52	73	56	39	24	56	36	
» проч. городахъ	423	384	349	328	323	287	304	284	322	256	352	303	
» уѣздахъ	7.333	6.646	6.562	6.045	5.756	5.414	5.282	5.092	4.473	4.345	5.652	5.222	
незаконнорожденныхъ	187	156	150	133	138	127	125	95	108	108	131	126	
1. Полтавскій	485	483	396	369	447	378	324	295	358	374	382	353	
2. Гадячскій	348	374	290	261	345	287	253	259	289	265	287	280	
3. Зеньковскій	321	337	259	264	270	270	196	205	242	246	245	255	
4. Золотоношскій	490	457	396	378	358	322	367	332	422	428	390	310	
5. Кобелякскій	568	588	464	430	438	445	513	395	453	437	452	410	
6. Константиноградскій	631	630	607	594	578	622	617	492	608	541	566	494	
7. Кременчугскій	561	592	541	431	391	483	595	609	410	582	472	370	
8. Лохвицкій	376	337	263	295	283	257	209	195	270	249	279	249	
9. Лубевскій	384	380	273	255	266	310	229	211	342	250	337	319	
10. Миргородскій	342	286	344	234	295	210	333	324	282	334	356	302	
11. Переяславскій	365	394	360	388	421	382	310	299	366	374	426	363	
12. Пирятинскій	421	423	322	285	313	296	257	235	291	248	353	320	
13. Прилукскій	427	409	361	301	385	375	315	277	312	309	403	316	
14. Роменскій	420	434	153	269	198	314	147	260	184	235	222	343	
15. Хорольскій	478	441	312	350	336	345	272	265	320	316	347	320	
Итого	6.619	6.565	5.341	5.104	5.324	5.296	4.937	4.653	5.149	5.188	5.517	5.004	
Въ томъ числѣ:													
православныхъ	6.430	6.391	5.166	4.960	5.102	5.121	4.761	4.498	4.964	5.018	5.342	4.840	
евреевъ	185	171	163	138	212	164	170	153	181	164	172	161	
въ г. Полтавѣ	96	89	93	92	94	86	77	77	82	73	100	79	
» » Кременчугѣ	144	173	133	141	161	117	116	126	127	149	133	133	
» проч. городахъ	438	413	400	397	463	425	394	321	398	390	387	275	
» уѣздахъ	5.941	5.890	4.715	4.474	4.606	4.668	4.350	4.129	4.542	4.576	4.897	4.517	
незаконнорожденныхъ	192	186	158	129	132	125	128	121	116	114	110	96	
33. Полтавск.													
1. Псковскій	604	493	406	446	430	454	365	370	355	466	477	477	
2. Великолудскій	327	297	302	259	244	235	208	213	259	258	302	321	
3. Новоржевскій	287	271	246	221	235	191	181	170	168	160	265	228	
4. Опочецкій	353	351	251	265	211	229	233	210	252	218	303	288	
5. Островскій	424	440	356	318	327	296	265	261	296	274	377	346	
6. Порховскій	486	469	346	347	294	350	254	239	280	275	355	309	
7. Торопецкій	217	210	191	195	170	158	163	138	158	148	198	211	
8. Холмскій	212	213	192	179	169	162	131	151	168	162	209	220	
Итого	2.910	2.744	2.291	2.220	2.080	2.075	1.800	1.747	1.951	1.850	2.475	2.400	
Въ томъ числѣ:													
православныхъ	2.779	2.620	2.208	2.142	1.973	1.951	1.716	1.674	1.864	1.761	2.390	2.322	
раскольниковъ	57	67	39	41	47	44	34	42	43	46	39	39	
римско-католиковъ	5	6	3	2	1	5	5	2	2	2	3	5	
протестантовъ	54	42	34	30	44	35	38	23	29	33	34	33	
евреевъ	15	9	6	5	15	10	7	6	13	8	9	1	
въ г. Псковѣ	71	58	45	55	59	54	45	38	43	34	53	63	
» проч. городахъ	74	65	62	46	54	55	45	53	61	41	68	47	
» уѣздахъ	2.765	2.621	2.185	2.119	1.967	1.966	1.710	1.656	1.847	1.772	2.354	2.290	
незаконнорожденныхъ	139	138	123	117	109	117	109	114	90	97	117	116	
34. Псковск.													
1. Рязанскій	546	498	397	361	359	331	391	365	399	326	434	459	
2. Данковскій	280	285	220	223	235	253	194	212	185	196	253	278	
3. Егорьевскій	368	379	286	299	293	272	456	437	342	355	296	282	
4. Зарайскій	336	299	278	248	226	231	187	190	200	212	314	270	
5. Касимовскій	387	383	277	285	298	289	372	370	354	294	350	288	
6. Михайловскій	408	431	331	310	318	297	263	253	257	247	432	387	

Въ томъ числѣ незаконнорожд. De ce nombre enfants natu- rels.	Іюль. Juillet.		Августъ. Août.		Сентябрь. Septembre.		Октябрь. Octobre.		Нолбрь. Novembre.		Декабрь. Dècembre.		ВСЕГО. TOTAL.		у.н.	
	мальчики. garçons.	дѣвочки. filles.	мальчики. garçons.	дѣвочки. filles.	мальчики. garçons.	дѣвочки. filles.	мальчики. garçons.	дѣвочки. filles.	мальчики. garçons.	дѣвочки. filles.	мальчики. garçons.	дѣвочки. filles.	мальчики. garçons.	дѣвочки. filles.		
	14.	15.	16.	17.	18.	19.	20.	21.	22.	23.	24.	25.	26.	27.		28.
	4.888	4.529	5.064	4.856	4.668	4.226	4.990	4.868	4.711	4.387	3.733	3.416	58.791	55.432	1.495	1.350
	422	383	498	473	400	391	441	455	400	362	363	379	5.173	5.101	76	82
	586	462	536	468	515	374	534	405	548	411	691	463	7.270	5.437	17	9
	55	41	52	47	49	39	51	35	53	46	59	38	663	514	39	44
	339	310	299	307	265	260	306	289	334	264	345	274	3.961	3.546	144	136
	5.538	5.057	5.790	5.482	5.308	4.721	5.657	5.430	5.304	4.892	4.411	3.970	67.066	62.316	1.406	1.262
	118	133	123	96	113	105	130	131	137	122	129	110	1.589	1.442	—	—
	429	402	396	407	433	415	408	438	362	365	351	323	4.771	4.602	198	194
	334	286	294	285	342	317	384	352	296	284	273	263	3.735	3.513	72	63
	311	279	297	259	319	314	334	347	270	235	271	223	3.337	3.234	51	53
	400	410	451	399	491	497	491	411	381	337	468	367	5.105	4.648	167	153
	502	456	434	353	479	465	504	455	417	403	376	346	5.600	5.133	175	153
	601	579	576	564	602	539	545	571	492	539	405	390	6.828	6.555	155	137
	515	379	531	481	645	618	379	408	508	488	509	6.036	5.968	226	181	
	299	301	292	226	250	309	294	338	313	267	294	280	3.422	3.306	78	63
	307	320	310	323	344	347	323	357	320	265	229	244	3.664	3.581	80	67
	353	346	303	310	283	277	293	344	237	246	241	247	3.662	3.460	76	64
	408	321	454	387	464	396	469	421	350	368	317	354	4.710	4.447	102	111
	390	371	373	371	407	380	437	385	349	308	298	281	4.211	3.903	116	90
	362	397	419	367	440	390	480	432	339	363	354	282	4.597	4.218	111	130
	438	371	433	422	444	408	491	439	399	371	308	289	3.337	4.155	90	72
	399	396	379	313	417	390	402	410	308	312	342	321	4.312	4.179	63	73
	6.048	5.617	5.942	5.467	6.360	6.062	6.234	6.108	5.341	5.169	5.015	4.719	67.827	64.952	1.760	1.604
	5.855	5.451	5.758	5.280	6.179	5.917	6.039	5.969	5.184	4.983	4.798	4.540	65.578	62.968	1.728	1.580
	184	158	170	182	175	132	190	136	148	176	207	176	2.157	1.911	31	20
	100	75	73	81	82	84	79	76	74	74	72	65	1.022	951	96	106
	139	138	122	124	138	134	135	113	144	144	137	119	1.629	1.611	99	95

ГУБЕРНИИ и УѢЗДЫ. Gouvernements et districts.	Январь. Janvier.		Февраль. Février.		Мартъ. Mars.		Апрѣль. Avril.		Май. Mai.		Юнь. Juin.		Іюль. Juillet.		Августъ. Août.		Сентябрь. Septembre.		Октябрь. Octobre.		Ноябрь. Novembre.		Декабрь. Décembre.		В С Е Г О. TOTAL.		Въ томъ числѣ незаконнорожд. De ce nombre enfants natu- rels.					
	мальчики. garçons.	дѣвочки. filles.	мальчики. garçons.	дѣвочки. filles.	мальчики. garçons.	дѣвочки. filles.	мальчики. garçons.	дѣвочки. filles.	мальчики. garçons.	дѣвочки. filles.	мальчики. garçons.	дѣвочки. filles.	мальчики. garçons.	дѣвочки. filles.	мальчики. garçons.	дѣвочки. filles.	мальчики. garçons.	дѣвочки. filles.	мальчики. garçons.	дѣвочки. filles.	мальчики. garçons.	дѣвочки. filles.	мальчики. garçons.	дѣвочки. filles.	мальчики. garçons.	дѣвочки. filles.	мальчики. garçons.	дѣвочки. filles.				
	1.	2.	3.	4.	5.	6.	7.	8.	9.	10.	11.	12.	13.	14.	15.	16.	17.	18.	19.	20.	21.	22.	23.	24.	25.	26.	27.	28.	29.			
38. Саратовская.	6. Кузнецкій	469	448	379	411	472	394	410	398	362	367	444	440	481	442	453	450	419	390	462	456	482	465	334	337	5.167	4.998	39	45	6		
	7. Петровскій	627	596	507	468	558	498	544	528	521	522	640	554	691	657	621	622	501	503	700	640	615	658	399	337	6.924	6.583	51	50	7		
	8. Сердобскій	648	698	497	506	545	505	518	502	509	509	570	601	640	624	641	617	551	528	651	693	618	608	342	357	6.730	6.748	55	70	8		
	9. Хвалыинскій	554	539	424	453	508	525	451	453	444	463	361	443	479	445	612	528	422	456	540	509	542	490	385	370	5.722	5.674	160	144	9		
	10. Царицынскій	407	347	347	342	433	403	384	335	385	329	483	419	431	461	547	476	464	460	503	516	514	543	294	288	5.192	4.919	75	59	10		
	Итого	6.537	6.215	5.206	5.183	5.856	5.461	5.474	5.283	5.379	5.206	6.239	6.021	6.619	6.337	6.730	6.558	5.859	5.924	7.028	6.710	6.719	6.679	4.364	4.178	72.010	69.753	1.475	1.471			
	Въ томъ числѣ:																															
	православныхъ	5.683	5.434	4.494	4.501	5.045	4.703	4.815	4.599	4.704	4.544	5.530	5.315	5.822	5.574	5.906	5.721	4.997	5.097	6.203	5.962	5.851	5.821	3.573	3.411	62.623	60.682	831	841			
	римско-католиковъ	74	77	89	69	100	87	68	66	78	69	92	94	98	89	107	111	117	111	108	89	96	93	88	93	1.115	1.054	20	15			
	протестантовъ	347	328	278	282	318	291	301	275	305	289	318	270	399	358	376	347	399	392	358	319	348	360	341	325	4.088	3.836	87	70			
	магометанъ	259	233	228	218	240	231	173	193	171	197	184	199	179	181	205	213	216	192	229	198	256	249	227	225	2.567	2.529	2	2			
	въ г. Саратовѣ	326	266	271	217	257	270	219	252	203	231	259	282	269	240	236	267	252	247	273	227	275	317	201	200	3.041	3.016	286	310			
	» » Вольскѣ	56	51	47	61	48	68	47	44	25	45	54	47	51	54	53	52	35	41	50	48	62	66	44	35	572	612	8	11			
» проч. городахъ	411	398	335	351	410	365	362	313	336	315	418	335	374	344	418	414	350	329	439	414	403	427	286	258	4.542	4.263	181	151				
» уѣздахъ	5.744	5.500	4.553	4.554	5.141	4.758	4.846	4.674	4.815	4.615	5.508	5.357	5.925	5.697	6.023	5.825	5.222	5.307	6.266	6.021	5.979	5.869	3.833	3.685	63.855	61.862	1.000	999				
незаконнорожденныхъ	153	116	118	135	124	99	127	143	118	108	98	131	125	132	133	152	130	108	120	128	120	116	109	103	1.475	1.471						
39. Симбирская.	1. Симбирскій	647	576	450	445	474	466	396	386	386	401	519	468	570	625	525	543	527	504	667	605	672	648	399	380	6.232	6.047	133	102	1		
	2. Алатырскій	338	333	269	268	313	279	285	252	220	240	298	303	400	373	471	447	416	393	504	461	478	462	271	271	4.263	4.082	47	41	2		
	3. Ардатскій	532	521	370	362	375	298	323	324	379	376	526	457	626	590	648	575	618	434	633	613	585	563	353	319	5.968	5.432	28	28	3		
	4. Буинскій	540	516	442	437	473	429	314	328	281	297	425	365	467	372	457	410	381	357	440	447	526	505	454	437	5.200	4.900	40	31	4		
	5. Корсунскій	578	585	435	426	437	388	418	431	374	355	497	428	587	535	593	562	555	531	619	622	659	669	432	414	6.184	5.946	78	55	5		
	6. Курмышскій	465	443	387	381	359	371	365	295	288	288	434	387	444	410	446	410	357	349	425	449	416	414	225	207	4.618	4.434	29	35	6		
	7. Сенгилеевскій	414	389	303	278	345	305	327	306	277	266	346	369	421	406	420	403	401	355	455	444	439	437	237	295	4.485	4.253	61	52	7		
	8. Сызранскій	670	609	512	471	536	527	507	514	441	461	629	583	612	620	723	642	587	497	655	573	665	638	375	381	6.912	6.566	97	103	8		
	Итого	4.184	3.972	3.168	3.068	3.312	3.063	2.935	2.836	2.653	2.684	3.674	3.360	4.127	3.931	4.283	3.992	3.812	3.420	4.398	4.214	4.493	4.416	2.796	2.704	43.862	41.660	513	447			
	Въ томъ числѣ:																															
	православныхъ	3.756	3.602	2.765	2.754	2.964	2.755	2.670	2.553	2.404	2.439	3.397	3.070	3.794	3.622	3.996	3.711	3.574	3.147	4.071	3.887	4.149	4.079	2.422	2.345	39.962	37.964	493	411			
	магометанъ	383	337	365	291	316	278	233	251	222	214	241	263	298	271	251	243	236	246	291	284	296	303	345	332	3.477	3.313	2	5			
	въ г. Симбирскѣ	86	65	67	70	101	85	64	52	62	71	77	77	80	67	69	87	60	70	88	85	76	94	48	65	878	888	68	57			
» » Сызрани	83	77	58	59	70	62	75	60	51	53	60	69	76	79	79	69	70	49	64	69	81	79	55	47	822	772	28	33				
» проч. городахъ	91	99	70	67	71	73	64	58	70	58	78	66	72	60	82	68	77	74	81	70	95	87	61	49	912	829	39	16				
» уѣздахъ	3.924	3.731	2.973	2.872	3.070	2.843	2.732	2.666	2.470	2.502	3.459	3.148	3.899	3.725	4.053	3.768	3.635	3.227	4.165	3.990	4.238	4.156	2.632	2.543	41.250	39.171	378	341				
незаконнорожденныхъ	57	53	47	28	38	47	34	34	28	39	48	27	40	41	44	40	41	34	39	34	64	41	33	29	513	447						
40. Смоленская.	1. Смоленскій	344	309	300	284	269	275	259	240	262	257	365	283	369	319	294	316	354	287	331	306	333	347	239	239	3.719	3.462	250	237	1		
	2. Бѣльскій	340	326	285	327	315	331	318	242	407	421	496	488	516	501	461	439	348	367	470	367	455	409	281	440	4.692	4.658	103	106	2		
	3. Вяземскій	280	271	191	159	328	202	246	207	228	187	282	277	260	287	249	254	253	267	242	271	226	243	244	217	3.029	2.842	93	80	3		
	4. Гжатскій	234	281	177	191	218	239	244	260	198	194	234	225	292	228	268	223	271	243	252	223	235	212	150	158	2.773	2.677	217	220	4		
	5. Дорогобужскій	237	249	204	201	206	225	240	202	242	209	290	266	276	289	322	292	281	311	294	141	266	276	186	224	3.044	2.885	45	49	5		
	6. Духовницкій	330	347	266	298	250	246	227	212	258	262	362	337	399	392	346	338	351	340	347	322	351	387	281	224	3.767	3.705	67	71	6		
	7. Ельнинскій	305	364	238																												

ГУБЕРНИИ и УѢЗДЫ. Gouvernements et districts.	Январь. Janvier.		Февраль. Février.		Мартъ. Mars.		Апрѣль. Avril.		Май. Mai.		Іюнь. Juin.		Іюль. Juillet.		Августъ. Août.		Сентябрь. Septembre.		Октябрь. Octobre.		Ноябрь. Novembre.		Декабрь. Dècembre.		В С Е Г О. TOTAL.		Въ томъ числѣ незаконнорожд. De ce nombre enfants natu- rels.				
	мальчики. garçons.	дѣвочки. filles.	мальчики. garçons.	дѣвочки. filles.	мальчики. garçons.	дѣвочки. filles.	мальчики. garçons.	дѣвочки. filles.	мальчики. garçons.	дѣвочки. filles.	мальчики. garçons.	дѣвочки. filles.	мальчики. garçons.	дѣвочки. filles.	мальчики. garçons.	дѣвочки. filles.	мальчики. garçons.	дѣвочки. filles.	мальчики. garçons.	дѣвочки. filles.	мальчики. garçons.	дѣвочки. filles.	мальчики. garçons.	дѣвочки. filles.	мальчики. garçons.	дѣвочки. filles.	№№				
	1.	2.	3.	4.	5.	6.	7.	8.	9.	10.	11.	12.	13.	14.	15.	16.	17.	18.	19.	20.	21.	22.	23.	24.	25.	26.	27.	28.	29.		
41. Таврическая.	1. Симферопольскій . . .	262	273	261	267	312	280	287	232	230	261	288	261	251	249	270	238	246	210	240	279	254	232	19	199	3.099	3.031	110	88	1	
	2. Бердянскій	938	890	783	655	807	777	700	653	655	636	693	679	737	662	748	718	753	751	887	874	827	739	540	520	9.068	8.554	94	83	2	
	3. Днѣпровскій	544	484	454	472	524	439	518	464	439	455	441	428	520	469	519	460	505	445	618	579	470	431	359	359	5.911	5.485	81	85	3	
	4. Евпаторійскій	116	115	111	102	108	108	122	113	108	97	76	78	77	84	130	103	132	108	139	126	127	107	84	86	1.330	1.227	35	32	4	
	5. Мелитопольскій	1.071	961	859	845	936	939	874	840	805	767	842	840	936	866	908	915	930	907	1.090	1.069	934	936	761	619	10.946	10.504	142	135	5	
	6. Перекопскій	121	106	97	105	120	107	63	71	76	73	65	65	78	58	83	70	76	73	104	78	79	69	55	55	1.017	930	46	21	6	
	7. Ялтинскій	114	108	114	103	99	116	111	100	92	95	111	93	94	100	101	118	110	100	121	99	113	117	94	96	1.274	1.245	45	47	7	
	8. Феодосійскій	215	218	213	228	246	291	197	182	166	164	222	214	222	212	224	227	200	195	255	217	226	215	181	152	2.597	2.515	55	44	8	
	9. Керчь-Еникальск. гр.	107	104	95	81	115	86	64	81	85	65	71	72	60	75	87	80	78	68	95	73	102	112	64	52	1.023	949	44	33	9	
	10. Севастопольское гр.	119	86	81	102	95	76	85	53	57	61	73	73	80	90	92	101	93	50	81	85	78	83	85	85	1.027	948	96	75	10	
	Итого	3.637	3.345	3.076	2.969	3.362	3.219	3.021	2.839	2.713	2.674	2.882	2.803	3.055	2.865	3.162	3.033	3.123	2.907	3.630	3.479	3.210	3.041	2.421	2.223	37.292	35.388	748	643		
	Въ томъ числѣ:																														
	православныхъ	2.918	2.692	2.432	2.323	2.641	2.556	2.352	2.200	2.140	2.079	2.298	2.269	2.550	2.355	2.534	2.449	2.526	2.344	2.970	2.855	2.579	2.405	1.887	1.706	29.827	28.233	640	562		
	римско-католиковъ	47	57	42	38	36	33	70	59	24	20	28	35	33	24	44	35	44	40	38	38	44	46	32	17	482	442	9	6		
	протестантовъ	124	111	107	113	132	135	108	106	87	101	95	102	78	86	116	101	109	95	121	126	108	112	78	75	1.263	1.263	33	27		
	магометанъ	328	298	307	317	354	331	320	310	294	311	293	264	269	269	299	276	296	293	322	322	311	306	282	283	3.675	3.580	—	—		
	въ г. Симферополь	157	156	145	151	194	154	170	161	122	146	171	150	134	126	146	138	142	100	119	155	127	121	92	109	1.719	1.667	87	74		
	» Керчи	107	104	95	81	115	86	64	81	85	65	71	72	60	75	87	80	78	68	95	73	102	112	64	52	1.023	949	44	33		
	» проч. городахъ	381	319	344	320	313	342	307	255	247	263	329	273	288	292	336	325	339	254	389	350	328	311	296	281	3.897	3.585	216	186		
	» уѣздахъ	2.992	2.766	2.492	2.408	2.740	2.637	2.480	2.342	2.259	2.200	2.311	2.308	2.573	2.372	2.593	2.490	2.564	2.485	3.027	2.901	2.653	2.497	1.969	1.781	30.653	29.187	401	350		
	незаконнорожденныхъ	67	45	72	49	59	65	51	51	59	52	64	51	62	47	55	43	71	49	60	83	72	60	56	48	748	643	—	—		
42. Тамбовская.	1. Тамбовскій	1.160	1.114	895	864	997	922	819	802	832	800	1.033	1.078	1.064	1.090	1.204	1.070	1.024	937	1.172	1.051	999	1.033	637	608	11.836	11.369	252	210	1	
	2. Борисоглѣбскій	854	799	554	585	647	662	634	591	644	532	826	758	797	763	784	802	754	713	788	757	829	728	477	396	8.588	8.086	43	47	2	
	3. Елатомскій	269	245	201	222	185	181	166	160	199	163	252	226	284	251	352	347	322	357	359	356	299	285	151	149	3.039	2.942	26	20	3	
	4. Кирсановскій	794	817	667	635	639	572	520	489	516	516	741	663	754	732	693	687	694	628	737	750	738	691	416	365	7.909	7.545	80	72	4	
	5. Козловскій	963	970	685	685	753	761	713	685	708	668	887	819	988	951	955	854	906	918	982	924	829	824	533	521	9.902	9.583	75	67	5	
	6. Лебедянскій	381	364	240	241	290	283	272	252	252	246	310	313	400	360	394	394	336	325	401	378	381	378	220	225	3.877	3.759	37	29	6	
	7. Липецкій	393	419	277	286	345	338	324	310	321	266	417	381	454	444	474	443	417	399	451	398	416	308	293	4.587	4.393	25	35	7		
	8. Моршанскій	823	748	546	521	589	608	548	476	537	498	701	641	681	672	679	617	660	662	737	728	638	639	424	428	7.563	7.238	76	66	8	
	9. Спасскій	411	356	256	265	265	258	224	236	227	210	312	298	349	361	336	340	327	279	327	343	304	282	203	182	3.541	3.410	10	16	9	
	10. Темниковскій	373	370	328	300	271	277	280	236	260	239	362	311	390	348	316	328	306	286	339	325	362	292	213	215	3.800	3.527	27	30	10	
	11. Усманскій	617	606	404	452	452	473	474	488	523	512	632	602	659	630	613	648	629	593	672	626	551	600	395	354	6.621	6.584	54	50	11	
	12. Шацкій	439	413	340	323	292	293	273	281	277	240	327	297	332	325	355	342	475	375	494	481	570	526	269	257	4.443	4.153	32	36	12	
	Итого	7.477	7.221	5.393	5.379	5.725	5.628	5.247	5.006	5.296	4.890	6.800	6.387	7.152	6.927	7.155	6.872	6.850	6.472	7.459	7.117	6.906	6.694	4.246	3.996	75.706	72.589	737	678		
	Въ томъ числѣ:																														
	православныхъ	7.392	7.161	5.316	5.329	5.669	5.576	5.205	4.966	5.240	4.839	6.755	6.341	7.101	6.874	7.096	6.812	6.782	6.426	7.397	7.054	6.832	6.641	4.169	3.921	74.987	71.940	723	667		
	магометанъ	54	40	31	36	32	35	24	27	25	26	22	29	34	31	36	36	40	25	35	41	44	31	41	51	418	408	—	—		
	въ г. Тамбовѣ	99	105	100	82	114	103	95	81	95	82	95	101	80	93	103	83	84	80	102	115	96	104	71	84	1.134	1.113	165	135		
	» Козловѣ	77	60	53	73	70	61	68	65	61	60	51	61																		

ГУБЕРНИИ и УѢЗДЫ. Gouvernements et districts.	Январь. Janvier.		Февраль. Février.		Мартъ. Mars.		Апрѣль. Avril.		Май. Mai.		Іюнь. Juin.		Іюль. Juillet.		Августъ. Août.		Сентябрь. Septembre.		Октябрь. Octobre.		Ноябрь. Novembre.		Декабрь. Décembre.		В С Е Г О. T O T A L.		Въ томъ числѣ незаконнорожд. De ce nombre enfants natu- rels.					
	мальчики. garçons.	дѣвочки. filles.	мальчики. garçons.	дѣвочки. filles.	мальчики. garçons.	дѣвочки. filles.	мальчики. garçons.	дѣвочки. filles.	мальчики. garçons.	дѣвочки. filles.	мальчики. garçons.	дѣвочки. filles.	мальчики. garçons.	дѣвочки. filles.	мальчики. garçons.	дѣвочки. filles.	мальчики. garçons.	дѣвочки. filles.	мальчики. garçons.	дѣвочки. filles.	мальчики. garçons.	дѣвочки. filles.	мальчики. garçons.	дѣвочки. filles.	мальчики. garçons.	дѣвочки. filles.	мальчики. garçons.	дѣвочки. filles.	№№			
	1.	2.	3.	4.	5.	6.	7.	8.	9.	10.	11.	12.	13.	14.	15.	16.	17.	18.	19.	20.	21.	22.	23.	24.	25.	26.	27.	28.	29.			
43. Тверская.	9. Новоторжскій	295	296	211	264	271	252	221	236	242	243	300	226	380	332	373	353	346	336	357	371	360	384	255	236	3.611	3.529	51	35	9		
	10. Осташковскій	224	276	216	185	244	269	207	240	240	248	276	229	308	311	363	299	307	317	348	323	337	360	185	168	3.255	3.230	77	85	10		
	11. Ржевскій	297	253	195	219	292	260	285	254	303	250	330	292	435	390	460	376	438	356	311	293	407	387	185	205	3.938	3.535	75	82	11		
	12. Старшій	194	271	196	185	196	172	190	199	183	165	267	231	450	398	476	474	495	482	523	500	464	493	271	214	3.905	3.784	17	15	12		
	Итого	4.017	4.130	3.234	3.144	3.427	3.233	3.217	3.073	3.193	2.964	3.514	3.204	4.478	4.274	4.426	4.233	4.197	4.023	4.502	4.339	4.706	4.713	2.868	2.734	45.779	44.034	747	757			
	Въ томъ числѣ:																															
	православныхъ	4.017	4.130	3.234	3.144	3.427	3.233	3.217	3.073	3.193	2.964	3.514	3.204	4.478	4.274	4.426	4.233	4.197	4.023	4.502	4.309	4.706	4.713	2.868	2.734	45.779	44.034	747	757			
	въ г. Твери	64	62	50	43	46	44	47	28	53	46	43	43	52	49	52	41	53	51	51	54	55	56	48	44	614	561	36	42			
	» Ржевѣ	25	21	16	22	20	20	14	15	23	12	20	22	24	22	16	18	18	11	22	16	20	15	10	13	228	207	8	13			
	» проч. городахъ	117	119	92	78	94	89	85	74	95	68	103	71	84	81	60	72	76	63	80	76	89	82	77	67	1.052	940	52	39			
» уѣздахъ	3.811	3.928	3.076	3.001	3.267	3.080	3.071	2.956	3.022	2.838	3.348	3.068	4.318	4.122	4.298	4.102	4.050	3.898	4.349	4.163	4.542	4.560	2.733	2.610	43.885	42.326	651	663				
незаконнорожденныхъ	67	69	62	60	64	61	64	53	45	59	60	77	62	76	62	52	64	53	67	63	67	78	63	56	747	757	—	—				
44. Тульская.	1. Тульскій	552	570	442	448	540	458	390	377	382	359	492	491	519	446	461	436	421	409	474	414	456	407	350	320	5.479	5.135	266	234	1		
	2. Алексинскій	202	196	206	190	197	180	173	191	165	158	192	171	196	203	174	175	190	191	186	167	157	194	131	95	2.169	2.111	18	14	2		
	3. Богородицкій	542	529	357	366	419	361	323	287	317	279	426	447	523	503	479	461	471	435	523	497	455	442	302	278	5.142	4.885	20	12	3		
	4. Бѣлевскій	204	212	143	124	154	146	113	137	112	114	171	151	185	158	206	179	170	181	208	205	187	173	130	96	1.983	1.876	15	11	4		
	5. Веневскій	340	339	254	263	272	228	197	181	196	188	253	240	280	274	247	227	240	208	223	230	244	233	167	172	2.913	2.783	16	10	5		
	6. Елифановскій	341	354	245	206	217	248	209	215	209	188	303	277	367	387	384	339	306	297	338	316	336	343	207	207	3.462	3.377	17	16	6		
	7. Ефремовскій	52	496	424	407	434	398	314	305	323	323	446	416	514	483	431	393	431	414	420	443	415	425	251	253	4.956	4.762	30	23	7		
	8. Каширскій	185	189	190	171	178	155	173	134	148	136	191	177	195	166	161	137	164	154	143	154	151	133	115	81	1.994	1.787	12	11	8		
	9. Крапивинскій	324	294	268	285	270	257	203	215	193	216	256	271	287	273	238	252	230	235	260	260	265	262	169	177	2.963	2.997	15	10	9		
	10. Новосильскій	486	489	318	362	352	345	273	259	305	268	450	384	463	429	426	331	337	367	475	427	328	221	233	175	4.446	4.107	19	14	10		
11. Одоевскій	314	270	243	216	239	216	199	198	186	187	269	282	301	270	256	239	229	208	218	187	228	232	156	141	2.838	2.646	17	9	11			
12. Чернскій	356	361	285	274	260	240	237	230	284	219	304	277	321	322	284	250	280	256	312	284	264	260	277	173	3.464	3.146	26	13	12			
Итого	4.369	4.299	3.375	3.312	3.532	3.232	2.834	2.729	2.820	2.635	3.753	3.584	4.151	3.920	3.747	3.469	3.469	3.355	3.785	3.584	3.486	3.325	2.488	2.168	41.809	39.612	471	382				
Въ томъ числѣ:																																
православныхъ	4.366	4.289	3.368	3.301	3.526	3.225	2.826	2.716	2.813	2.627	3.738	3.576	4.144	3.917	3.738	3.456	3.463	3.352	3.770	3.578	3.466	3.317	2.472	2.155	41.680	39.509	470	382				
въ г. Тульѣ	240	242	213	195	276	217	191	182	186	170	208	211	224	179	197	189	169	172	226	198	215	160	188	184	2.533	2.299	247	218				
» проч. городахъ	172	205	155	103	143	152	143	125	123	121	137	142	167	160	152	120	131	123	149	148	157	122	124	134	1.753	1.655	45	23				
» уѣздахъ	3.957	3.852	3.007	3.014	3.113	2.863	2.500	2.422	2.511	2.344	3.408	3.231	3.760	3.581	3.398	3.160	3.169	3.060	3.410	3.238	3.114	3.043	2.176	1.850	37.523	35.658	179	141				
незаконнорожденныхъ	52	48	51	30	42	37	42	21	36	36	38	32	29	32	39	33	37	30	38	25	43	29	24	29	471	382	—	—				
45. Уфимская.	1. Уфимскій	913	888	884	881	828	720	879	743	836	725	773	690	891	827	852	925	987	912	984	717	839	867	1.086	968	10.752	9.863	184	198	1		
	2. Белебеевскій	1.355	1.353	1.028	1.031	939	1.011	838	742	761	758	927	904	1.001	946	1.081	969	954	938	1.119	1.031	1.216	1.042	1.150	1.107	12.369	11.832	77	104	2		
	3. Бирскій	1.224	1.178	1.118	1.037	1.092	1.013	944	908	1.028	946	1.046	1.027	1.098	1.060	1.110	1.051	1.007	1.020	1.135	1.012	1.080	1.011	1.209	1.048	13.091	12.311	133	150	3		
	4. Златоустовскій	542	614	485	518	449	474	400	412	414	330	417	393	395	407	382	386	383	403	448	426	501	412	480	465	5.296	5.270	109	140	4		
	5. Мензелинскій	1.026	989	862	847	875	802	838	897	802	812	809	665	767	728	898	746	969	728	845	967	969	1.059	1.091	1.055	10.746	10.295	99	72	5		
	6. Стерлитамакскій	680	915	727	760	838	665	840	644	765	738	777	747	685	775	678	704	729	767	739	787	795	789	921	829	9.374	9.120	98	94	6		
Итого	5.940	5.937	5.104	5.074	5.021	4.685	4.734	4.376	4.606	4.309	4.749	4.426	4.837	4.743	5.001	4.781	5.029	4.768	5.270	4.940	5.400	5.180	5.937	5.472	61.628	58.691	700	759				
Въ томъ числѣ:																																
православныхъ	2.495	2.525	2.203	2.238	2.242	2.116	2.208	2.150	2.280	2.162	2.331	2.049	2.211	2.192	2.339	2.175	2.278	2.085	2.431	2.100	2.476	2.633	2.818	2.596	28.312	27.021	640	710				
магометанъ	3.127	3.105	2.652	2.595	2.588	2.392	2.334	2.038	2.176	2.005	2.288	2.267	2.457	2.416	2.471	2.418	2.529	2.442	2.615	2.630	2.676	2.346	2.855	2.591	30.768	29.245	32	22				
въ г. Уфѣ	134	84																														

ГУБЕРНИИ И УѢЗДЫ. Gouvernements et districts.		Январь. Janvier.		Февраль. Février.		Мартъ. Mars.		Апрѣль. Avril.		Май. Mai.		Іюнь. Juin.		Іюль. Juillet.		Августъ. Août.		Сентябрь. Septembre.		Октябрь. Octobre.		Ноябрь. Novembre.		Декабрь. Décembre.		ВСЕГО. TOTAL.		Въ томъ числѣ незаконнорожд. De ce nombre enfants natu- rels.		
		мальч. garçons.	дѣвч. filles.	мальч. garçons.	дѣвч. filles.	мальч. garçons.	дѣвч. filles.	мальч. garçons.	дѣвч. filles.	мальч. garçons.	дѣвч. filles.	мальч. garçons.	дѣвч. filles.	мальч. garçons.	дѣвч. filles.	мальч. garçons.	дѣвч. filles.	мальч. garçons.	дѣвч. filles.	мальч. garçons.	дѣвч. filles.	мальч. garçons.	дѣвч. filles.	мальч. garçons.	дѣвч. filles.	мальч. garçons.	дѣвч. filles.	мальч. garçons.	дѣвч. filles.	
46. Харьковск. { Въ томъ числѣ: православныхъ въ г. Харьковѣ » проч. городахъ » уѣздахъ незаконнорожденныхъ	8. Куплянский	866	740	504	498	579	591	447	445	539	477	614	539	651	649	563	583	713	600	751	725	638	607	488	460	7.353	6.914	58	51	8
	9. Лебедянский	467	436	331	345	337	299	279	282	288	243	341	315	467	404	415	442	475	478	531	528	407	412	346	316	4.714	4.500	64	58	9
	10. Старобѣльскій	1.324	1.298	866	860	904	918	734	716	870	835	972	881	1.138	1.142	1.013	927	1.146	1.093	1.267	1.161	1.061	1.069	771	786	12.066	11.686	40	52	10
	11. Сумскій	584	557	441	423	468	386	388	365	394	320	405	383	537	530	524	538	559	525	744	577	538	419	395	6.001	5.531	152	133	11	
	Итого	7.329	6.744	5.071	5.082	5.543	5.050	4.619	4.502	5.033	4.599	5.636	5.276	6.767	6.663	6.226	6.144	6.777	6.379	7.193	6.869	6.261	6.109	5.154	4.866	71.609	68.283	1.145	1.119	
	православныхъ	7.313	6.713	5.042	5.061	5.518	5.029	4.581	4.474	5.001	4.569	5.602	5.245	6.740	6.637	6.206	6.117	6.747	6.353	7.159	6.838	6.234	6.081	5.120	4.841	71.263	67.958	1.134	1.109	
	въ г. Харьковѣ	255	255	276	251	251	241	250	223	206	220	278	243	346	338	332	352	228	214	256	216	270	256	224	198	3.172	3.007	346	323	
	» проч. городахъ	472	455	366	358	376	378	328	356	325	299	365	331	398	431	415	440	446	418	477	466	432	402	340	339	4.740	4.673	158	163	
	» уѣздахъ	6.602	6.034	4.429	4.473	4.916	4.431	4.041	3.923	4.502	4.080	4.993	4.702	6.023	5.894	5.179	5.352	6.103	5.747	6.460	6.187	5.559	5.451	4.590	4.329	63.697	60.603	641	633	
	незаконнорожденныхъ	129	110	98	90	83	105	83	96	92	79	80	81	108	86	99	90	92	116	106	89	82	80	93	97	1.145	1.119	—	—	
47. Херсонская { Въ томъ числѣ: православныхъ римско-католиковъ протестантовъ евреевъ въ г. Херсонѣ » Елисаветградѣ » Николаевѣ » Одессѣ » проч. городахъ » уѣздахъ незаконнорожденныхъ	1. Херсонскій	1.380	1.299	1.145	1.111	1.182	1.171	1.072	1.097	1.058	1.014	1.054	1.050	1.069	1.080	1.191	1.123	1.106	1.165	1.294	1.193	1.127	1.066	894	876	13.572	13.245	460	481	1
	2. Александрійскій	1.064	1.038	785	759	911	913	847	766	1.224	810	871	846	924	905	1.003	939	1.081	950	1.056	991	871	833	738	11.590	10.603	191	182	2	
	3. Анапьевскій	472	498	610	478	594	500	431	492	571	431	667	512	422	430	405	510	489	476	398	395	392	488	556	455	6.007	5.665	188	186	3
	4. Елисаветградскій	1.419	1.283	1.419	1.207	1.296	1.325	1.236	1.239	1.462	1.291	1.542	1.277	1.310	1.167	1.389	1.229	1.516	1.285	1.206	1.169	1.389	1.367	1.290	1.205	16.474	15.044	497	421	4
	5. Одесскій	563	578	529	429	431	488	417	412	505	380	376	410	415	338	515	472	391	525	391	374	396	452	375	432	5.304	5.290	141	143	5
	6. Тираспольскій	622	537	529	527	522	499	476	433	452	451	464	458	437	430	495	445	425	419	480	438	387	375	346	332	5.635	5.344	101	106	6
	7. Николаевск. воен. губ.	195	159	202	167	151	158	140	127	134	169	156	156	172	142	144	183	166	144	194	169	139	151	142	141	1.941	1.831	144	145	7
	8. Одесское градонач.	572	576	596	526	512	485	576	530	477	437	599	517	587	540	496	534	485	425	582	525	592	555	589	558	6.663	6.208	528	472	8
	Итого	6.287	5.968	5.815	5.204	5.599	5.539	5.195	5.096	5.876	4.948	5.742	5.226	5.336	5.032	5.638	5.435	5.659	5.389	5.601	5.331	5.413	5.325	5.025	4.737	67.186	63.230	2.250	2.136	
	православныхъ	5.181	4.995	4.982	4.477	4.724	4.808	4.396	4.359	5.069	4.193	4.950	4.495	4.539	4.336	4.816	4.599	4.860	4.636	4.778	4.584	4.628	4.605	4.166	3.921	57.089	54.008	2.116	2.014	
	римско-католиковъ	160	158	164	134	152	121	153	140	141	142	124	112	130	114	148	171	138	153	159	113	136	115	141	134	1.746	1.607	39	40	
	протестантовъ	251	230	142	126	140	109	126	135	138	117	124	106	117	124	125	161	139	169	140	148	122	134	129	174	1.676	1.676	41	61	
	евреевъ	638	527	487	444	532	450	482	416	489	450	501	465	495	422	503	456	475	375	471	451	460	445	556	528	6.089	5.429	51	21	
	въ г. Херсонѣ	142	140	130	149	134	143	127	150	156	163	142	135	132	139	145	145	144	151	134	145	107	140	120	157	1.613	1.757	274	306	
	» Елисаветградѣ	124	108	102	95	122	128	132	102	102	97	128	102	110	103	111	112	94	89	89	96	110	99	103	89	1.327	1.220	110	68	
» Николаевѣ	195	159	202	167	151	158	140	127	134	169	156	156	172	142	144	183	166	144	194	169	139	151	142	141	1.941	1.831	144	145		
» Одессѣ	572	576	596	526	512	485	576	530	477	437	599	517	587	540	496	534	485	425	582	525	592	555	589	558	6.663	6.208	528	472		
» проч. городахъ	593	516	445	493	494	470	474	437	456	407	462	498	448	445	540	439	412	445	442	441	424	429	396	412	5.586	5.432	185	153		
» уѣздахъ	4.661	4.469	4.340	3.774	4.186	4.155	3.746	3.750	4.558	3.710	4.242	3.818	3.887	3.663	4.202	4.022	4.358	4.135	4.160	3.955	4.041	3.951	3.675	3.380	50.056	46.732	1.009	992		
незаконнорожденныхъ	218	193	189	176	160	176	178	170	188	185	197	156	196	164	184	171	195	209	188	200	211	185	146	151	2.250	2.136	—	—		
48. Черниговская { Въ томъ числѣ: православныхъ евреевъ въ г. Черниговѣ » Нѣжинѣ » проч. городахъ » уѣздахъ незаконнорожденныхъ	1. Черниговскій	376	410	247	255	253	256	225	225	253	215	337	274	328	342	407	360	375	320	404	404	375	351	319	277	3.899	3.689	109	93	1
	2. Борзенскій	442	402	279	287	272	253	224	222	207	220	306	272	333	338	327	343	349	321	409	432	325	302	251	267	3.724	3.659	86	64	2
	3. Глуховскій	359	413	265	268	224	229	201	211	189	171	252	230	277	278	263	237	335	267	341	316	309	296	231	211	3.246	3.127	104	104	3
	4. Городнянскій	398	400	252	245	218	217	240	219	241	208	305	288	310	299	402	360	372	360	411	414	374	370	264	263	3.787	3.643	55	72	4
	5. Козелецкій	338	351	224	221	224	225	189	180	222	168	251	245	297	255	311	278	309	293	318	321	295	287	245	215	3.223	3.039	69	74	5
	6. Конотопскій	392	402	281	269	289	280	242	206	267	214	328	303	343	340	323	324	378	368	432	381	378	361	294	294	3.947	3.742	89	89	6
	7. Кролевецкій	360	322	228	216	210	222	207	167	202	185	254																		

ГУБЕРНИИ и УѢЗДЫ. Gouvernements et districts.	Январь. Janvier.		Февраль. Février.		Мартъ. Mars.		Апрѣль. Avril.		Май. Mai.		Іюнь. Juin.		Іюль. Juillet.		Августъ. Août.		Сентябрь. Septembre.		Октябрь. Octobre.		Ноябрь. Novembre.		Декабрь. Décembre.		В С Е Г О. TOTAL.		Въ томъ числѣ незаконнорожд. De ce nombre enfants natu- rels.				
	мальчики. garçons.	дѣвочки. filles.	мальчики. garçons.	дѣвочки. filles.	мальчики. garçons.	дѣвочки. filles.	мальчики. garçons.	дѣвочки. filles.	мальчики. garçons.	дѣвочки. filles.	мальчики. garçons.	дѣвочки. filles.	мальчики. garçons.	дѣвочки. filles.	мальчики. garçons.	дѣвочки. filles.	мальчики. garçons.	дѣвочки. filles.	мальчики. garçons.	дѣвочки. filles.	мальчики. garçons.	дѣвочки. filles.	мальчики. garçons.	дѣвочки. filles.	мальчики. garçons.	дѣвочки. filles.	№ 1.	№ 2.			
	1.	2.	3.	4.	5.	6.	7.	8.	9.	10.	11.	12.	13.	14.	15.	16.	17.	18.	19.	20.	21.	22.	23.	24.	25.	26.	27.	28.	29.		
49. Эстляндская.	199	220	179	158	155	150	177	147	196	187	175	152	156	170	191	199	192	143	150	183	190	196	207	211	2,167	2,116	116	124	1		
1. Ревельскій	211	176	156	149	167	172	150	128	129	140	158	141	189	138	197	182	188	170	164	142	169	175	188	171	2,066	1,884	106	77	2		
2. Везенбергскій	73	76	61	62	82	60	55	46	69	68	57	65	65	71	60	53	56	56	56	52	63	61	80	80	775	750	54	45	3		
3. Вейсенштейнскій	111	115	79	96	84	91	90	75	77	62	94	74	109	77	94	97	106	92	91	79	101	75	114	96	1,150	1,029	62	63	4		
4. Гапсальскій	594	587	475	465	488	473	472	396	471	457	484	432	519	456	542	531	542	461	461	456	523	507	587	558	6,158	5,779	338	309			
Итого	55	60	49	40	43	37	36	40	42	36	41	35	49	55	49	45	58	40	44	48	56	37	61	61	583	534	59	44			
Въ томъ числѣ:	531	521	421	425	443	432	431	355	428	421	439	397	470	400	492	485	482	420	415	405	467	469	522	495	5,541	5,225	278	265			
православныхъ	78	96	66	58	56	65	85	58	82	62	69	63	49	63	72	74	71	55	69	75	81	81	83	77	861	827	67	76			
протестантовъ	16	17	11	9	24	15	18	5	10	10	8	14	14	12	17	14	11	7	21	14	19	18	11	9	180	144	9	10			
въ г. Ревелѣ	500	474	398	398	408	393	369	333	379	385	407	355	456	381	453	443	460	399	371	367	423	408	493	472	5,117	4,808	262	223			
> проч. городахъ	35	32	17	22	28	25	24	22	23	27	31	22	32	33	25	17	36	25	26	20	37	26	38	24	338	309	—	—			
> уѣздахъ																															
незаконнорожденныхъ																															
50. Ярославская.	452	516	404	399	342	369	376	341	345	316	370	359	460	395	487	405	400	332	500	446	482	469	318	313	4,936	4,660	299	325	1		
1. Ярославскій	111	94	75	57	60	73	65	65	69	86	109	95	154	130	144	150	140	151	162	150	184	178	107	92	1,380	1,321	57	51	2		
2. Даниловскій	85	88	81	72	87	74	76	75	84	84	92	82	118	121	150	148	116	118	124	151	124	150	84	78	1,221	1,241	44	41	3		
3. Любимскій	284	292	225	197	216	211	195	164	196	182	259	232	317	297	249	278	244	227	259	235	336	297	171	176	2,951	2,788	49	36	4		
4. Мологскій	215	187	176	171	146	166	119	90	140	131	179	170	170	164	195	180	154	167	201	215	188	217	112	108	1,995	1,966	24	32	5		
5. Мышкинскій	203	215	183	167	169	174	186	156	180	191	201	192	243	229	166	209	151	138	190	193	261	248	142	128	2,275	2,240	109	111	6		
6. Помехонскій	135	142	126	130	132	140	109	126	112	96	108	120	129	145	147	145	129	120	154	127	135	131	96	87	1,512	1,509	112	116	7		
7. Роман.-Борисогл.	349	325	275	246	285	238	286	232	231	208	312	281	386	379	372	370	312	308	387	355	348	356	200	182	3,743	3,480	89	65	8		
8. Ростовскій	170	167	162	140	175	169	133	127	143	121	169	142	186	157	163	167	141	143	167	161	167	174	107	91	1,883	1,759	114	74	9		
9. Рыбинскій	210	181	194	177	177	175	145	149	150	148	158	174	168	172	175	167	155	134	187	174	218	174	108	118	2,045	1,943	41	53	10		
10. Угличскій	2,214	2,207	1,901	1,756	1,789	1,789	1,690	1,525	1,650	1,563	1,957	1,847	2,331	2,189	2,248	2,219	1,942	1,838	2,331	2,207	2,443	2,394	1,445	1,373	23,941	22,907	938	904			
Итого	2,211	2,206	1,899	1,753	1,787	1,788	1,688	1,524	1,644	1,561	1,955	1,844	2,329	2,184	2,246	2,219	1,935	1,836	2,327	2,205	2,435	2,393	1,444	1,372	23,900	22,885	936	904			
Въ томъ числѣ:	159	175	139	131	118	126	132	109	131	107	142	121	137	143	145	132	140	104	147	140	148	135	118	125	1,656	1,548	209	207			
православныхъ	44	40	36	29	42	34	19	22	32	28	50	30	49	31	39	33	37	24	39	35	44	42	27	27	458	375	70	44			
въ г. Ярославлѣ	110	104	80	87	82	79	85	81	57	90	88	79	68	80	77	71	63	70	105	87	81	81	73	54	969	963	86	94			
> Рыбинскѣ	1,901	1,888	1,646	1,509	1,547	1,550	1,454	1,313	1,430	1,338	1,677	1,617	2,077	1,935	1,987	1,983	1,702	1,640	2,040	1,945	2,170	2,136	1,227	1,167	20,858	20,021	573	559			
> проч. городахъ	69	69	63	58	71	69	77	60	72	63	98	80	109	100	87	85	72	92	88	70	77	97	55	61	938	904	—	—			
> уѣздахъ																															
незаконнорожденныхъ																															
В С Е Г О	236,752	226,425	187,583	180,821	189,226	179,473	173,574	165,343	171,602	161,906	201,113	188,662	216,351	204,488	215,918	206,103	205,958	193,702	225,501	212,914	218,594	210,959	164,495	155,158	2,406,667	2,285,954	65,990	62,671			
Въ томъ числѣ:	203,571	196,185	159,688	155,549	161,721	154,692	148,102	142,272	147,504	139,805	175,744	165,474	190,507	181,086	188,989	180,957	180,046	170,201	198,930	188,506	190,820	185,846	137,789	130,193	2,083,411	1,990,766	55,530	52,520			
православныхъ	2,601	2,427	2,121	1,972	2,103	2,071	2,160	2,221	2,274	2,075	1,988	1,892	2,607	2,477	2,434	2,527	2,214	2,169	2,397	2,306	2,367	2,298	1,869	1,884	27,135	26,319	4,812	4,881			
раскольниковъ	8,388	8,052	7,457	6,988	6,999	6,568	6,881	6,689	5,981	5,743	6,885	6,899	6,521	5,980	7,391	7,118	6,738	6,597	6,819	6,583	7,595	7,175	6,300	6,280	83,955	80,672	3,025	2,918			
римско-католиковъ	5,264	4,991	4,415	4,175	4,729	4,444	4,144	3,854	4,008	3,885	4,213	3,840	4,405	4,248	4,703	4,615	4,673	4,384	4,436	4,206	4,641	4,397	4,318	4,189	53,949	51,228	2,057	2,011			
протестантовъ	83	68	67	76	70	76	59	65	51	59	63	59	63	78	84	60	102	61	73	72	66	69	50	38	831	781	4	3			
армяно-грегоріанъ	7,000	5,247	5,720	4,165	5,838	4,309	5,662	4,179	5,852	4,484	5,835	4,459	5,382	4,168	5,496	4,271	5,217	3,667	5,339	3,854	5,613	4,226	6,135	4,913	69,089	51,942	437	224			
евреевъ	9,444	9,065	7,767	7,547	7,463	7,067	6,282	5,785	5,686	5,619	6,156	5,858	6,618	6,253	6,531	6,296	6,644	6,279	7,183	7,074	7,156	6,679	7,697	7,296	84,627	80,818	106	87			
магометанъ	401	390	348	349	303	246	284	278	246	236	229	181	248	198	290	259	324	344	324	313	336	269	337	365	3,670	3,428	19	27			
идолопоклонниковъ	12,681	11,873	11,574	10,659	11,842	10,907	10,960	10,334	10,205	9,666	11,501	10,866	11,632	10,639	11,314	10,914	10,617	9,680	11,796	10,698	12,147	11,552	10,171	9,648	136,440	127,436	19,358	18,419			
въ главн. городахъ	10,154	9,425	8,548	8,026	8,798	8,251	8,132	7,387	7,822	7,249	8,998	7,																			

II.

БРАКИ. — MARIAGES.

1. Браки по вѣроисповѣданіямъ. — 1. Mariages d'après les cultes.

№№	ГУБЕРНИИ. Gouvernements.	Православ- ные (съ еди- новѣрцами). Orthodoxes.	Раскольники Schismati- ques.	Римско-ка- толики. Catholiques- romains	Протестанты. Protestants.	Арияно-Гре- горіане. Arm.-Grigor.	Евреи. Israélites.	Магометане. Musulmans.	Идолюпо- клонники. Idolâtres.	ВСЕГО. TOTAL.
1	Архангельская	3.261	—	1	2	—	3	—	—	3.267
2	Астраханская	5.941	81	15	23	25	13	592	—	6.690
3	Бессарабская	11.384	114	59	461	—	1.282	—	—	13.300
4	Виленская	3.327	104	7.141	18	—	1.339	15	—	11.944
5	Витебская	6.968	187	2.494	221	—	1.244	—	—	11.114
6	Владимирская	14.412	—	—	—	—	—	—	—	14.412
7	Вологодская	11.798	2	1	—	—	—	—	—	11.801
8	Волынская	21.834	31	2.440	1.414	—	3.189	—	—	28.908
9	Воронежская	26.591	190	8	6	—	17	—	—	26.812
10	Вятская	30.302	327	3	—	—	6	1.565	99	32.302
11	Гродненская	8.245	—	2.736	85	—	2.023	16	—	13.105
12	Донского войск. обл.	22.458	993	57	164	247	131	9	173	24.232
13	Екатеринославская	18.782	101	274	554	—	919	4	—	20.634
14	Казанская	15.018	123	6	2	—	4	7.845	99	23.097
15	Калужская	10.190	166	6	1	—	3	—	—	10.366
16	Кіевская	26.755	90	690	90	—	3.794	2	—	31.421
17	Ковенская	313	92	8.526	454	—	1.446	6	—	10.837
18	Костромская	13.277	—	—	3	—	—	4	—	13.284
19	Курляндская	215	—	555	3.849	—	250	—	—	4.869
20	Курская	20.381	119	3	7	—	33	—	—	20.543
21	Лифляндская	1.890	95	359	7.575	—	200	—	—	10.119
22	Минская	14.305	47	1.472	28	—	2.428	46	—	18.326
23	Могилевская	11.706	173	268	40	—	1.187	—	—	13.374
24	Московская	17.861	323	47	148	8	52	15	—	18.454
25	Нижегородская	14.647	199	4	5	—	29	569	—	15.453
26	Новгородская	11.254	—	6	62	—	—	—	—	11.322
27	Олонецкая	3.740	2	2	28	—	—	—	—	3.772
28	Оренбургская	14.284	336	13	17	—	12	3.887	—	18.549
29	Орловская	17.056	32	7	9	—	32	—	—	17.136
30	Пензенская	15.229	99	—	2	—	—	694	—	16.024
31	Пермская	28.260	710	4	1	—	17	1.642	194	30.828
32	Подольская	20.980	136	2.054	17	—	2.967	—	—	26.154
33	Полтавская	22.714	—	28	12	—	950	—	—	23.704
34	Псковская	9.286	169	14	174	—	43	—	—	9.686
35	Рязанская	17.322	143	3	1	—	6	60	—	17.535
36	Самарская	26.502	702	316	2.045	—	38	3.439	49	33.091
37	С.-Петербургская	12.040	1	661	1.810	8	115	9	—	14.644
38	Саратовская	22.241	592	410	1.705	—	13	917	—	25.878
39	Симбирская	14.507	135	2	9	—	—	1.633	7	16.293
40	Смоленская	13.804	115	29	12	—	61	—	—	14.021
41	Таврическая	9.251	286	163	394	34	435	1.727	—	12.290
42	Тамбовская	24.967	109	1	5	—	3	245	—	25.330
43	Тверская	17.417	—	—	—	—	—	—	—	17.417
44	Тульская	12.436	8	3	5	—	41	—	—	12.493
45	Уфимская	9.690	122	10	1	—	1	14.581	941	25.346
46	Харьковская	24.496	—	18	18	—	82	2	—	24.616
47	Херсонская	16.983	149	694	584	12	2.798	2	—	21.222
48	Черниговская	17.545	351	29	34	—	699	—	—	18.658
49	Эстляндская	284	—	4	2.640	—	10	—	—	2.938
50	Ярославская	9.751	—	3	4	—	2	—	—	9.760
	Всего	723.900	7.754	31.639	24.739	334	27.917	39.526	1.562	857.371

ГУБЕРНИИ и УѢЗДЫ. Gouvernements et districts.		Браки по мѣсяцамъ. Mariages par mois.													
		Всего браковъ. Total des mariages.													
		Январь.	Февраль.	Мартъ.	Апрѣль.	Май.	Іюнь.	Іюль.	Августъ.	Сентябрь.	Октябрь.	Ноябрь.	Декабрь.	Дѣкабрь.	
1. Архангельская.	1. Архангельскій	527	163	133	—	35	16	10	28	13	21	53	55	—	
	2. Кемскій	391	176	82	—	18	25	21	26	16	9	10	8	—	
	3. Кольскій	87	46	14	—	2	5	1	10	2	3	4	—	—	
	4. Мезенскій	220	98	36	—	9	19	16	32	1	2	4	3	—	
	5. Онежскій	425	170	142	—	16	17	11	12	4	13	18	22	—	
	6. Печорскій	263	79	75	—	23	27	29	16	2	3	5	4	—	
	7. Пинежскій	271	63	58	—	23	6	17	67	2	7	16	12	—	
	8. Холмогорскій	414	147	111	—	13	13	18	51	5	7	22	27	—	
	9. Шенкурскій	669	183	249	—	25	50	26	36	—	7	31	62	—	
	Итого	3.267	1.125	900	—	164	178	149	278	45	72	163	193	—	
2. Астраханская.	1. Астраханскій	1.863	295	254	24	47	107	142	318	120	139	184	189	44	
	2. Енотаевскій	833	370	143	—	4	13	47	44	11	9	37	154	1	
	3. Красноарскій	396	82	49	8	5	20	24	106	14	14	17	45	12	
	4. Царевскій	2.408	978	408	12	73	75	45	24	35	89	401	258	10	
	5. Черныярскій	1.190	400	245	18	29	53	32	11	9	24	186	179	4	
	Итого	6.690	2.425	1.099	62	158	268	290	503	189	275	825	825	71	
	православныхъ	5.941	2.014	1.045	—	125	217	253	449	117	224	758	739	—	
	магометанъ	592	86	36	57	27	40	32	38	55	43	50	63	65	
	въ г. Астрахани	1.040	144	178	21	38	78	76	126	62	87	113	102	15	
	въ г. Астрахани	240	62	50	1	4	16	8	43	6	6	17	26	1	
въ г. Астрахани	5.410	1.919	871	40	116	174	206	334	121	182	695	697	55		
3. Бессарабская.	1. Кишиневскій	2.184	341	379	22	28	84	43	80	22	93	519	521	52	
	2. Аккерманскій	2.046	207	227	12	29	63	70	33	24	64	553	692	72	
	3. Бендерскій	1.258	165	131	9	20	78	41	26	27	107	269	369	16	
	4. Бѣлецкій	1.267	179	228	14	10	80	66	42	19	124	271	219	15	
	5. Измайлскій	1.595	185	147	2	23	55	36	42	26	66	493	504	16	
	6. Оргѣвскій	1.508	255	341	4	30	70	38	57	29	69	273	338	4	
	7. Сорокскій	1.255	270	220	11	18	76	61	37	41	107	200	202	12	
	8. Хотинскій	2.187	372	485	16	40	205	91	84	123	154	296	287	34	
	Итого	13.300	1.974	2.158	90	198	711	446	401	311	784	2.874	3.132	221	
	православныхъ	11.384	1.716	1.930	—	158	606	285	311	173	678	2.675	2.852	—	
протестантовъ	461	68	59	12	16	24	25	4	8	10	46	116	73		
евреевъ	1.282	145	145	78	19	72	129	80	121	88	131	127	147		
въ г. Кишиневѣ	703	109	65	18	8	41	6	34	11	49	173	148	46		
въ г. Кишиневѣ	1.158	192	173	21	20	51	77	34	58	50	212	228	42		
въ г. Кишиневѣ	11.434	1.673	1.920	51	170	619	363	333	242	685	2.489	2.756	133		
4. Вилънская.	1. Вилънскій	2.929	268	799	57	56	174	351	165	219	187	270	316	67	
	2. Вилънскій	1.408	140	335	9	12	104	314	178	47	57	107	97	8	
	3. Дисненскій	1.261	191	436	14	7	43	206	50	30	43	126	104	11	
	4. Лидскій	1.614	130	492	18	17	138	363	83	72	58	95	133	15	
	5. Ошмянскій	1.801	137	521	17	8	187	416	116	70	65	115	134	15	
	6. Свѣнцянскій	1.300	158	466	17	10	78	222	41	31	61	69	144	3	
	7. Трокскій	1.631	157	459	18	19	95	308	81	65	80	138	204	7	
	Итого	11.944	1.181	3.508	150	129	819	2.180	714	534	551	920	1.132	126	
	православныхъ	3.327	388	841	—	43	288	670	306	87	129	320	255	—	
	римско-католиковъ	7.141	590	2.488	3	31	444	1.368	329	279	333	501	768	7	
евреевъ	1.339	172	145	143	49	80	139	76	158	77	90	94	116		
въ г. Вилънѣ	1.219	119	219	50	40	76	122	86	124	92	116	121	54		
въ г. Вилънѣ	351	45	57	30	8	27	26	24	33	22	24	28	27		
въ г. Вилънѣ	10.374	1.017	3.232	70	81	716	2.032	604	377	437	780	983	45		

Браки по семейному состоянію. Mariages par état civil.				Брачившихся по возрастамъ. Mariés par âges.															
Холостныхъ. Garçons.		Вдовыхъ. Veufs.		20 л. и ниже.		Отъ 21 до 25 лѣтъ.		Отъ 26 до 30 лѣтъ.		Отъ 31 до 35 лѣтъ.		Отъ 36 до 40 лѣтъ.		Отъ 41 до 45 лѣтъ.		Отъ 46 до 50 лѣтъ.		51 г. и выше.	
съ дѣвцами. et filles.	со вдовами. et veuves.	съ дѣвцами. et filles.	со вдовами. et veuves.	м. h.	ж. f.	м. h.	ж. f.	м. h.	ж. f.	м. h.	ж. f.	м. h.	ж. f.	м. h.	ж. f.	м. h.	ж. f.	м. h.	ж. f.
459	20	41	7	25	152	219	232	184	91	52	29	21	14	12	4	10	4	4	1
347	5	34	5	49	171	166	148	99	32	32	22	12	8	17	7	5	2	11	1
72	4	6	5	10	36	38	38	22	8	8	2	3	2	3	—	2	1	1	—
191	8	18	3	38	127	92	66	65	23	11	2	5	2	3	—	3	—	3	—
371	7	35	12	76	205	225	184	76	27	23	4	7	5	8	—	3	—	7	—
226	5	27	5	89	185	104	59	36	11	12	—	10	3	5	4	1	1	6	—
234	6	27	4	35	152	121	100	67	7	23	3	9	2	6	2	2	2	8	3
357	13	36	8	52	192	198	150	106	49	29	12	8	5	8	5	5	1	8	—
568	15	65	21	126	375	306	236	158	26	27	13	18	11	12	4	8	4	14	—
2.825	83	289	70	500	1.595	1.469	1.213	813	274	217	87	93	52	74	26	39	15	62	5
2.819	83	289	70	500	1.593	1.465	1.210	811	273	217	87	93	52	74	26	39	15	62	5
170	11	16	3	9	71	90	78	66	30	15	9	9	9	5	1	4	2	2	—
79	3	11	—	4	41	48	33	24	16	9	3	5	—	1	—	1	—	1	—
2.576	69	262	67	487	1.483	1.331	1.102	723	228	193	75	79	43	68	25	34	13	59	5
1.470	77	150	166	211	1.137	697	432	527	128	185	61	93	60	62	22	37	16	48	7
720	7	42	64	461	651	224	126	77	19	14	9	14	11	17	10	12	3	14	4
333	4	26	33	44	289	178	63	107	22	17	4	15	9	16	2	10	3	9	4
2.025	25	135	223	1.449	2.010	500	199	216	64	56	39	73	35	36	27	30	19	48	15
1.026	17	69	78	758	1.021	242	100	96	22	33	20	22	13	14	6	15	2	10	6
5.574	130	422	564	2.923	5.108	1.841	920	1.023	255	305	133	220	128	145	67	104	43	129	36
5.083	107	346	405	2.831	4.629	1.594	795	832	200	232	105	172	99	114	59	86	32	80	22
352	22	65	153	59	401	203	73	156	44	56	20	33	24	25	6	16	10	44	14
784	56	90	110	71	568	343	264	324	92	138	44	66	42	40	14	29	12	29	4
217	4	12	7	52	161	90	51	67	12	11	5	5	7	7	1	3	1	5	2
4.573	70	320	417	2.800	4.379	1.403	605	632	151	156	84	149	79	98	52	72	30	95	30
1.736	140	141	167	338	1.453	1.150	444	388	107	109	66	67	48	54	32	36	18	42	16
1.682	29	119	216	497	1.167	850	632	412	99	100	40	74	48	44	23	27	16	42	21
976</																			

ГУБЕРНИИ и УѢЗДЫ. Gouvernements et districts.		Всего браковъ. Total des mariages.	Браки по мѣсяцамъ. Mariages par mois.											
			Январь. Janvier.	Февраль. Février.	Мартъ. Mars.	Апрѣль. Avril.	Май. Mai.	Іюнь. Juin.	Іюль. Juillet.	Августъ. Août.	Сентябрь. Septembre.	Октябрь. Octobre.	Ноябрь. Novembre.	Декабрь. Décembre.
1.		2.	3.	4.	5.	6.	7.	8.	9.	10.	11.	12.	13.	14.
5. Витебская.														
1. Витебскій		1,388	162	411	52	23	73	151	80	66	65	136	141	28
2. Велижскій		990	174	242	15	7	117	95	36	13	26	125	132	8
3. Городокскій		881	102	173	3	17	154	119	67	9	32	110	88	7
4. Двинскій		1,470	169	479	46	26	75	150	48	92	81	95	165	44
5. Дриссенскій		763	94	247	7	9	22	128	26	29	30	81	86	4
6. Лепельскій		1,152	190	306	10	9	32	180	61	22	49	112	171	10
7. Люцинскій		887	106	347	6	17	39	74	38	18	13	57	168	4
8. Невельскій		940	171	249	7	15	116	92	40	24	22	89	111	4
9. Полоцкій		1,129	163	329	9	12	53	167	90	36	34	120	103	13
10. Рѣжницкій		776	120	264	8	11	44	80	20	22	23	50	116	18
11. Себежскій		738	195	269	7	14	49	50	23	16	13	46	56	—
Итого		11,114	1,646	3,316	170	160	774	1,286	529	347	388	1,021	1,337	140
Въ томъ числѣ:														
православныхъ		6,968	1,147	2,004	—	96	583	864	374	109	199	777	815	—
римско-католиковъ		2,494	287	1,080	—	15	113	248	70	51	65	147	418	—
протестантовъ		221	21	49	11	16	12	28	11	14	11	15	15	18
евреевъ		1,244	115	132	156	30	59	139	71	166	106	73	84	113
въ г. Витебскѣ		481	45	83	39	13	21	41	44	50	41	46	35	23
» » Двинскѣ		473	39	64	38	12	23	48	27	61	50	37	45	29
» проч. городахъ		567	71	92	44	13	24	60	35	49	41	55	44	39
уѣздахъ		9,593	1,491	3,077	49	122	706	1,137	423	187	256	883	1,213	49
6. Владимирская.														
1. Владимирскій		1,310	611	357	—	32	22	31	42	19	35	77	84	—
2. Александровскій		886	205	160	—	23	63	46	19	14	68	150	138	—
3. Вязниковскій		829	123	79	—	34	156	114	44	31	51	120	77	—
4. Горохолецкій		893	227	132	—	49	83	57	47	19	52	104	123	—
5. Ковровскій		1,172	241	243	—	31	107	145	38	34	75	142	116	—
6. Меленковскій		1,279	156	152	—	72	101	53	30	34	88	347	246	—
7. Муромскій		1,246	272	185	—	62	43	48	23	43	66	278	226	—
8. Переяславскій		862	182	168	—	58	84	43	21	15	47	147	97	—
9. Покровскій		1,394	427	300	—	88	45	68	116	49	88	112	101	—
10. Судогодскій		1,104	319	237	—	60	112	61	23	20	37	126	109	—
11. Суздальскій		1,087	453	238	—	30	22	23	7	7	27	102	178	—
12. Шуйскій		1,350	323	270	—	39	98	53	68	41	109	210	139	—
13. Юрьевскій		1,000	285	233	—	40	48	27	4	7	69	150	137	—
Итого		14,412	3,824	2,754	—	618	984	769	482	333	812	2,065	1,771	—
Въ томъ числѣ:														
православныхъ		14,412	3,824	2,754	—	618	984	769	482	333	812	2,065	1,771	—
въ г. Владимірѣ		222	34	47	—	10	13	15	25	10	17	29	22	—
» » Иван.-Вознес.		359	71	74	—	12	12	18	28	15	38	49	42	—
» проч. городахъ		969	161	162	—	51	71	67	60	34	101	150	112	—
уѣздахъ		12,862	3,558	2,471	—	545	888	669	369	274	656	1,837	1,595	—
7. Вологодская.														
1. Вологодскій		1,515	523	569	—	54	52	39	31	19	43	96	89	—
2. Вельскій		803	102	191	—	82	92	61	23	4	23	92	133	—
3. Грязовецкій		1,011	408	375	—	39	32	14	13	5	24	42	59	—
4. Кадниковскій		1,771	515	834	—	53	76	53	27	8	23	63	119	—
5. Никольскій		1,938	239	837	—	91	98	49	18	6	31	252	317	—
6. Сольвычегодскій		1,085	240	410	—	57	79	54	132	6	17	31	59	—
7. Тотемскій		1,187	266	512	—	62	57	49	20	7	32	83	99	—
8. Устьемьскій		833	170	182	—	56	95	135	107	9	27	26	26	—
9. Устюжскій		1,282	254	548	—	59	100	56	29	5	30	102	99	—
10. Яренскій		376	65	119	—	27	43	29	47	5	14	10	17	—
Итого		11,801	2,782	4,577	—	580	724	539	447	74	264	797	1,017	—
Въ томъ числѣ:														
православныхъ		11,798	2,781	4,575	—	580	724	539	447	74	264	797	1,017	—
въ г. Вологдахъ		191	31	55	—	6	8	8	11	11	16	28	17	—
» проч. городахъ		2,9	48	57	—	13	8	12	16	7	10	27	21	—
уѣздахъ		11,391	2,703	4,465	—	561	708	519	420	56	238	742	979	—

Браки по семейному состоянію. Mariages par état civil.				Брачившихся по возрастамъ. Mariés par âges.														№№		
Холостыхъ. Garçons.		Вдовыхъ. Veufs.		20 л. и мо- ложе.		Отъ 21 до 25 лѣтъ.		Отъ 26 до 30 лѣтъ.		Отъ 31 до 35 лѣтъ.		Отъ 36 до 40 лѣтъ.		Отъ 41 до 45 лѣтъ.		Отъ 46 до 50 лѣтъ.			51 г. и выше.	
съ дѣвцами et filles.		со вдовами et veuves.		20 ans et au-dessous.		De 21 à 25 ans.		De 26 à 30 ans.		De 31 à 35 ans.		De 36 à 40 ans.		De 41 à 45 ans.		De 46 à 50 ans.			51 ans et au-dessus	
м. h. ж. f.		м. h. ж. f.		м. h. ж. f.		м. h. ж. f.		м. h. ж. f.		м. h. ж. f.		м. h. ж. f.		м. h. ж. f.		м. h. ж. f.			м. h. ж. f.	
15.	16.	17.	18.	19.	20.	21.	22.	23.	24.	25.	26.	27.	28.	29.	30.	31.	32.	33.	34.	
1,182	32	113	61	79	451	501	603	523	227	128	50	62	23	32	18	28	9	35	7	1
840	32	83	35	249	492	445	407	191	58	45	15	20	8	17	6	11	2	12	2	2
749	17	94	21	46	303	363	429	327	112	73	18	30	3	13	9	13	2	16	5	3
1,220	42	142	66	21	453	390	658	582	231	266	64	114	34	29	10	35	11	33	9	4
625	20	89	29	12	178	206	406	309	111	117	33	47	14	28	6	21	11	23	4	5
954	15	129	54	83	423	482	525	361	118	97	46	51	21	28	8	17	4	33	7	6
748	22	95	22	13	234	232	479	388	119	165	28	45	17	14	2	8	6	22	2	7
832	13	76	19	79	314	436	490	326	98	49	25	24	6	14	2	5	1	7	4	8
956	37	110	26	49	354	481	557	414	132	89	44	35	24	26	7	16	6	19	5	9
643	27	84	22	17	194	183	401	312	118	142	24	64	24	21	5	16	6	21	4	10
646	6	67	19	57	240	308	406	274	64	51	15	8	6	17	4	9	1	14	2	11
9,395	263	1,082	374	705	3,636	4,027	5,361	4,007	1,388	1,222	362	500	180	239	77	179	59	235	51	
5,909	156	686	217	647	2,546	2,852	3,238	2,289	763	561	231	236	91	150	47	100	24	133	28	
2,057	82	291	64	20	763	522	1,218	1,070	347	501	62	207	55	59	17	55	24	60	8	
193	8	13	7	2	50	64	95	70	45	43	13	25	11	7	3	2	1	8	3	
1,079	6	74	85	22	231	525	715	509	206	92	43	26	18	21	9	18	7	31	12	
403	7	35	36	10	101	157	242	2												

ГУБЕРНИИ И УѢЗДЫ. Gouvernements et districts.	Всего браковъ. Total des mariages.	Браки по мѣсяцамъ. Mariages par mois.												
		Январь Janvier.	Февраль Février.	Мартъ Mars.	Апрѣль Avril.	Май Mai.	Іюнь Juin.	Іюль Juillet.	Августъ Aout.	Сентябрь Septembre.	Октябрь Octobre.	Ноябрь Novembre.	Декабрь Decembre.	
		1.	2.	3.	4.	5.	6.	7.	8.	9.	10.	11.	12.	13.
8. Волинская.		3.977	432	966	41	92	386	429	139	178	268	587	393	66
1. Житомирскій	3.977	432	966	41	92	386	429	139	178	268	587	393	66	
2. Владиміровскій	2.620	201	716	16	14	226	222	61	68	80	524	483	9	
3. Дубенскій	1.865	189	501	13	14	132	168	55	43	72	355	310	13	
4. Заславскій	2.039	188	504	11	18	252	248	43	63	101	333	256	22	
5. Ковельскій	1.915	241	663	12	22	114	152	40	38	57	308	251	17	
6. Кременецкій	2.184	200	435	18	22	164	193	63	62	96	490	414	27	
7. Луцкій	2.293	217	818	24	58	121	187	54	77	107	361	237	32	
8. Новоградволинскій	3.433	329	928	34	51	337	342	65	160	204	499	402	82	
9. Овручскій	2.084	478	595	4	44	212	188	46	40	77	195	183	22	
10. Острожскій	1.723	123	543	8	14	108	171	37	46	77	329	247	20	
11. Ровенскій	2.892	383	815	35	58	167	271	84	129	136	472	303	39	
12. Староконстантиновскій	1.883	130	402	4	18	248	278	45	62	103	306	267	20	
Итого	28.908	3.111	7.886	220	425	2.467	2.849	732	966	1.378	4.759	3.746	369	
Въ томъ числѣ:														
православныхъ	21.834	2.353	6.634	—	261	2.105	1.942	411	195	721	4.110	3.102	—	
римско-католиковъ	2.440	222	650	1	36	146	234	99	127	225	345	305	—	
протестантовъ	1.414	131	287	19	97	92	130	41	75	116	165	172	89	
евреевъ	3.189	391	307	200	31	122	492	179	569	314	137	167	280	
въ г. Житомирѣ	573	55	68	24	16	46	72	37	64	68	52	44	27	
> проч. городахъ	1.283	140	175	58	22	60	160	65	176	110	136	100	81	
> уѣздахъ	27.052	2.916	7.643	138	387	2.361	2.617	630	726	1.200	4.571	3.602	261	
9. Воронежская.		2.585	331	318	1	146	80	87	83	50	123	718	647	1
1. Воронежскій	2.585	331	318	1	146	80	87	83	50	123	718	647	1	
2. Бирюченскій	2.165	526	307	—	59	49	18	29	10	53	520	594	—	
3. Бобровскій	3.076	650	294	—	213	114	72	47	20	102	1.035	529	—	
4. Богучарскій	3.450	1.075	605	—	89	83	51	28	25	87	723	684	—	
5. Валуйскій	1.932	553	428	1	35	58	25	31	10	27	322	441	1	
6. Задонскій	1.197	194	157	—	50	25	82	37	17	64	187	384	—	
7. Землянскій	2.022	384	303	—	87	60	81	29	23	71	549	435	—	
8. Коротоякскій	1.776	287	177	1	86	63	46	39	14	87	647	329	—	
9. Никольскій	1.837	325	281	—	87	59	47	30	32	57	529	390	—	
10. Новохоперскій	1.918	393	206	—	76	48	24	28	10	90	719	324	—	
11. Острогожскій	3.093	1.005	485	—	87	93	40	40	17	44	614	668	—	
12. Павловскій	1.761	583	200	—	45	46	41	21	10	34	327	454	—	
Итого	26.812	6.306	3.761	3	1.060	778	614	442	238	839	6.890	5.879	2	
Въ томъ числѣ:														
православныхъ	26.591	6.256	3.733	—	1.059	770	610	438	232	818	6.834	5.841	—	
раскольниковъ	190	48	25	1	6	—	—	1	1	21	53	34	—	
въ г. Воронежѣ	468	58	70	—	37	20	35	45	29	39	75	60	—	
> проч. городахъ	383	65	72	1	30	20	21	25	15	21	50	63	—	
> уѣздахъ	25.961	6.183	3.619	2	993	738	558	372	194	779	6.765	5.756	2	
10. Вятская.		2.233	322	766	—	41	111	117	36	22	117	354	347	—
1. Вятскій	2.233	322	766	—	41	111	117	36	22	117	354	347	—	
2. Глазовскій	3.739	1.149	1.357	8	31	141	199	110	16	107	217	396	8	
3. Елабужскій	2.300	533	607	74	67	68	120	119	32	104	258	244	74	
4. Котельничскій	2.754	464	1.458	—	31	93	82	22	2	34	209	359	—	
5. Малмыжскій	2.850	482	788	84	93	145	176	167	37	106	340	395	37	
6. Молинскій	1.856	317	639	—	14	85	89	48	9	120	268	217	—	
7. Орловскій	2.027	372	510	—	30	194	189	23	11	130	288	280	—	
8. Сарапульскій	4.399	1.069	1.311	17	62	247	273	276	92	173	432	390	27	
9. Слободскій	2.150	291	561	—	39	141	133	32	13	181	427	332	8	
10. Уржумскій	3.725	667	1.303	38	92	217	240	178	34	166	361	404	25	
11. Яранскій	4.261	912	2.435	—	63	110	89	63	22	54	175	308	—	
Итого	32.302	6.608	11.815	221	563	1.552	1.707	1.074	290	1.292	3.329	3.672	179	

Браки по семейному состоянію. Mariages par état civil.		Брачившихся по возрастамъ. Mariés par âges.																		
Холостыхъ. Garçons.	Вдовыхъ. Veufs.	20 л. и мo- ложе.		Отъ 21 до 25 лѣтъ.		Отъ 26 до 30 лѣтъ.		Отъ 31 до 35 лѣтъ.		Отъ 36 до 40 лѣтъ.		Отъ 41 до 45 лѣтъ.		Отъ 46 до 50 лѣтъ.		51 г. и выше. 51 ans et an-dessus				
		20 ans et au-dessous.	De 21 à 25 ans.	De 26 à 30 ans.	De 31 à 35 ans.	De 36 à 40 ans.	De 41 à 45 ans.	De 46 à 50 ans.	м. h.	ж. f.	м. h.	ж. f.	м. h.	ж. f.	м. h.	ж. f.	м. h.	ж. f.		
съ дѣвцами. et filles.	со вдовами. et veuves.	м. h.	ж. f.	м. h.	ж. f.	м. h.	ж. f.	м. h.	ж. f.	м. h.	ж. f.	м. h.	ж. f.	м. h.	ж. f.	м. h.	ж. f.			
15.	16.	17.	18.	19.	20.	21.	22.	23.	24.	25.	26.	27.	28.	29.	30.	31.	32.	33.	34.	
3.257	122	347	251	473	1.838	1.862	1.515	1.068	342	218	100	109	79	76	34	58	40	113	29	1
2.204	76	191	149	899	1.698	971	638	467	150	111	61	61	41	38	15	27	10	46	7	2
1.525	68	153	119	485	1.013	776	558	374	169	74	56	57	34	38	15	31	9	30	11	3
1.645	54	183	157	531	1.108	873	677	377	132	68	49	60	29	53	30	43	11	34	3	4
1.561	77	165	112	645	1.182	707	517	346	114	81	45	62	25	26	17	28	9	20	6	5
1.828	56	173	127	467	1.185	962	709	481	156	82	49	66	27	40	23	37	19	49	16	6
1.866	91	178	153	615	1.273	920	731	485	143	92	50	56	44	43	16	34	16	48	20	7
2.731	121	348	233	621	1.651	1.518	1.254	832	277	154	111	93	42	74	37	47	28	94	33	8
1.736	44	184	120	658	1.222	832	650	312	104	74	41	55	28	33	15	33	20	37	4	9
1.461	55	132	75	420	933	729	582	379	124	80	36	43	22	36	11	14	8	22	7	10
2.369	79	235	209	968	1.703	1.060	826	518	171	120	71	81	49	46	31	44	27	55	13	11
1.542	56	160	125	477	1.115	787	528	364	130	78	41	59	30	35	19	42	12	41	8	12
23.725	899	2.449	1.835	7.259	15.922	12.017	9.185	6.003	2.012	1.232	710	802	450	538	263	438	209	589	157	
18.163	654	1.721	1.296	6.570	12.650	8.966	6.533	3.871	1.381	809	490	579	316	402	190	316	144	321	80	
1.961	126	246	107	222	1.430	944	662	795	173	213	67	94	52	56	31	46	18	70	7	
1.076	56	177	103	137	658	651	466	346	117	68	62	42	38	31	20	30	22	109	31	
2.499	62	303	325	328	1.167	1.466	1.463	984	339											

ГУБЕРНИИ и УѢЗДЫ. Gouvernements et districts.		Всего браковъ. Total des mariages.	Браки по мѣсяцамъ. Mariages par mois.												Браки по семейному состоянію. Mariages par état civil.		Брачившихся по возрастамъ. Mariés par âges.														№№				
			Январь. Janvier.	Февраль. Février.	Мартъ. Mars.	Апрѣль. Avril.	Май. Mai.	Іюнь. Juin.	Іюль. Juillet.	Августъ. Août.	Сентябрь. Septembre.	Октябрь. Octobre.	Ноябрь. Novembre.	Декабрь. Décembre.	Холостыхъ. Garçons.		Вдовыхъ. Veufs.		20 л. и мо- ложе.		Отъ 21 до 25 лѣтъ.		Отъ 26 до 30 лѣтъ.		Отъ 31 до 35 лѣтъ.		Отъ 36 до 40 лѣтъ.		Отъ 41 до 45 лѣтъ.			Отъ 46 до 50 лѣтъ.		51 г. и выше.	
															съ дѣвцами. et filles.	со вдовами. et veuves.	съ дѣвцами. et filles.	со вдовами. et veuves.	м. h.	ж. f.	м. h.	ж. f.	м. h.	ж. f.	м. h.	ж. f.	м. h.	ж. f.	м. h.	ж. f.		м. h.	ж. f.	м. h.	ж. f.
10. Вятск.	Въ томъ числѣ: православныхъ магометанъ идолопоклонниковъ въ г. Вяткѣ » проч. городахъ » уѣздахъ	30.302 1.565 99 140 333 31.829	6 262 214 16 22 60 6.526	11.656 94 12 27 72 11.716	— 212 8 — — 221	445 110 3 6 14 543	1.418 110 9 6 16 1.530	1.544 133 23 9 25 1.673	970 89 4 13 28 1.033	220 50 1 11 12 267	1.176 98 2 12 29 1.251	3.135 140 7 19 44 3.266	3.476 152 7 15 32 3.625	— 163 7 — 1 178	26.092 988 84 114 266 27.067	584 122 9 5 10 714	2.595 224 6 17 47 2.790	1.031 231 — 4 10 1.258	12361 151 34 13 49 12649	13971 682 50 47 175 14662	10953 686 43 46 141 11611	13165 576 38 55 110 13720	3.721 381 17 10 70 4.035	1.894 150 10 18 28 2.036	1.304 136 5 10 32 1.417	721 60 1 12 17 767	659 40 — 2 5 700	267 62 — 8 15 308	616 57 — 1 3 654	185 28 — 8 15 212	363 36 — 7 5 391	75 15 — 4 — 87	325 56 — 5 4 372	24 14 — 1 — 37	
11. Гродненская я.	1. Гродненскій 2. Брестскій 3. Бѣлостокскій 4. Бѣльскій 5. Волковыскій 6. Кобринскій 7. Пружанскій 8. Слонимскій 9. Соколяскій Итого	1.531 1.809 1.417 1.294 1.114 1.889 1.231 2.085 735 13.105	173 168 131 122 108 272 245 364 47 1.630	353 342 415 456 274 377 330 609 210 3.365	30 29 27 8 16 26 8 30 10 184	28 20 10 14 21 11 35 26 4 169	151 152 90 92 150 225 228 269 44 1.291	330 201 159 92 299 99 118 376 191 2.045	69 44 79 36 36 48 21 72 38 443	56 78 60 22 30 45 52 31 29 411	57 356 103 119 52 369 215 128 40 420	104 314 200 292 86 215 102 83 81 1.400	149 45 48 12 18 21 30 30 5 1.522	31 45 48 12 18 14 30 30 5 224	1.289 1.459 1.190 1.075 879 1.536 990 1.715 584 10.717	28 53 47 37 38 53 33 46 30 365	144 179 131 141 135 167 132 218 89 1.336	70 118 49 41 62 133 76 106 32 687	97 380 37 93 70 391 173 186 25 1.452	467 867 498 563 396 910 608 723 151 5.293	533 679 46 628 424 787 426 877 291 4.957	700 650 628 509 476 735 350 426 112 5.356	580 441 176 133 142 415 323 267 259 4.053	241 158 176 133 125 130 91 163 112 1.486	146 122 61 46 63 132 41 70 148 1.215	66 60 61 32 52 48 37 39 34 475	60 24 32 16 21 52 15 20 19 556	22 41 29 9 11 33 8 23 28 215	33 20 9 23 11 29 8 48 6 290	12 30 19 8 18 34 22 36 18 109	41 11 8 11 8 16 5 13 1 236	16 52 40 35 29 45 26 48 30 99	41 19 5 7 8 12 5 8 1 346	7 2 3 4 5 6 7 8 1 72	
12. Донского войска обл.	Въ томъ числѣ: православныхъ въ г. Новочеркасскѣ » Рост.-на-Дону » Таганрогъ » проч. городахъ » уѣздахъ	1.798 4.606 2.426 2.524 3.321 477 3.940 2.478 2.662 21.232	425 1.162 800 791 633 89 875 699 660 6.134	434 911 480 487 566 105 634 508 524 4.649	— — — — 13 10 2 — — 25	59 162 93 158 100 18 89 149 173 1.001	96 276 117 189 173 43 137 201 187 1.419	76 292 85 136 155 27 90 153 186 1.200	77 139 59 82 183 28 94 92 93 832	39 66 30 64 42 28 37 55 98 492	80 145 64 272 94 224 321 1.052 723 252 365 3.714	277 802 426 321 535 52 723 252 326 78	1 — — — 60 7 10 — — 78	1.509 3.920 2.034 2.156 2.790 397 3.418 2.079 2.226 20.529	54 81 52 55 131 14 92 37 39 555	133 256 165 144 224 26 201 161 178 1.488	102 349 175 169 176 40 1.426 1.743 1.941 1.660	650 2.865 1.510 1.783 878 259 2.838 2.102 2.302 13055	550 860 416 320 1.999 346 1.556 336 320 5.592	368 374 344 208 1.122 112 732 161 170 3.234	339 482 97 88 822 53 572 67 78 3.064	116 98 77 69 258 31 145 61 50 996	120 112 44 35 214 25 70 61 36 873	57 76 78 35 101 16 86 59 70 472	58 98 48 32 258 17 48 45 35 625	32 79 32 34 124 9 71 38 70 375	29 75 31 34 61 6 41 38 45 406	23 46 22 33 41 4 3 26 23 249	28 53 15 34 22 3 41 38 40 278	13 48 15 34 22 3 31 38 30 206	24 61 34 50 16 2 43 43 40 339	6 25 13 26 4 2 12 13 15 126			
13. Екатериносл.	1. Екатеринославскій 2. Александровскій 3. Бахмутскій 4. Верхнедѣвировскій 5. Мариупольскій 6. Новомосковскій 7. Павлоградскій 8. Славяносербскій Итого	3.180 2.742 3.043 2.053 2.711 2.506 2.568 1.831 20.634	469 641 560 476 561 555 456 271 3.989	333 205 336 204 291 229 278 202 2.078	56 5 5 6 7 11 10 5 105	84 43 85 40 47 50 25 51 425	185 107 148 146 117 171 95 82 1.051	160 69 104 50 151 53 55 48 690	139 61 105 22 82 36 37 45 527	128 36 55 16 35 32 19 21 342	303 234 188 714 781 955 1.025 156 1.392	934 961 1.002 435 466 267 431 623 6.995	352 365 435 290 466 267 431 323 2.929	37 15 20 4 16 6 9 4 111	2.673 2.349 2.629 1.749 2.257 2.131 2.242 1.561 17.591	101 65 88 36 64 76 46 49 525	215 165 138 133 166 136 150 101 1.204	191 163 188 727 581 808 1.217 668 1.314	760 1.889 2.267 1.340 1.632 1.429 1.910 1.366 7.207	1.186 850 1.095 840 544 773 489 304 7.788	971 617 476 281 76 584 358 68 4.922	759 379 476 281 76 584 358 68 3.384	271 91 108 82 161 121 121 89 1.015	228 117 95 82 62 161 164 73 966	96 53 73 31 43 72 69 39 467	105 62 66 22 81 66 59 41 513	47 40 58 33 42 66 67 27 296	61 42 55 33 66 30 21 13 370	35 22 19 16 32 21 7 3 181	44 20 23 19 32 32 21 13 188	26 15 15 10 28 31 13 29 104	37 35 24 28 31 21 13 29 218	14 15 9 4 5 6 7 8 96		

ГУБЕРНИИ И УѢЗДЫ. Gouvernements et districts.	Всего браковъ. Total des mariages.	Браки по мѣсяцамъ. Mariages par mois.												
		Январь. Janvier.	Февраль. Février.	Мартъ. Mars.	Апрѣль. Avril.	Май. Mai.	Іюнь. Juin.	Іюль. Juillet.	Августъ. Aout.	Сентябрь. Septembre.	Октябрь. Octobre.	Ноябрь. Novembre.	Декабрь. Décembre.	
		1.	2.	3.	4.	5.	6.	7.	8.	9.	10.	11.	12.	13.
13. Екатеринбург.														
Въ томъ числѣ:														
православныхъ	18.782	3.808	1.930	—	354	935	494	420	198	1.228	6.705	2.710	—	
римско-католиковъ	274	31	32	3	11	13	23	21	9	31	51	49	—	
евангел.-лютеранъ	554	47	42	5	24	47	57	17	13	49	125	96	32	
евреевъ	919	89	68	97	28	48	113	67	119	71	74	66	79	
въ г. Екатериносл.	1.025	97	116	45	42	62	95	86	95	103	141	116	27	
» проч. городахъ	1.183	189	150	21	32	69	79	87	54	109	204	164	25	
» уѣздахъ	18.426	3.703	1.812	39	351	920	516	354	193	1.180	6.650	2.649	59	
14. Казанская.														
Въ томъ числѣ:														
1. Казанскій	3.623	440	460	226	248	248	355	221	116	214	425	475	195	
2. Козьмодемьянскій	894	135	230	—	26	105	129	157	13	22	36	41	—	
3. Лавшевскій	1.873	319	289	101	89	69	84	44	33	108	311	324	102	
4. Мамадышскій	1.959	289	256	213	141	145	160	123	51	106	176	188	111	
5. Свияжскій	1.435	307	302	59	46	46	49	40	19	45	204	238	80	
6. Спасскій	1.857	331	470	93	130	94	62	43	37	65	206	260	66	
7. Тегюшскій	2.173	476	332	112	56	95	148	72	31	104	241	343	163	
8. Царевкокшайскій	1.160	119	220	54	59	111	142	178	21	45	74	96	41	
9. Цивильскій	1.831	217	198	16	50	239	3.8	491	54	51	65	100	12	
10. Чебоксарскій	1.257	163	238	10	29	74	165	420	31	41	51	34	1	
11. Чистопольскій	3.546	707	637	250	185	210	168	91	93	187	550	355	113	
12. Ядринскій	1.489	168	188	—	12	165	221	588	16	19	58	54	—	
Итого	23.097	3.671	3.820	1.134	1.071	1.601	2.021	2.468	515	1.007	2.397	2.508	884	
Въ томъ числѣ:														
1. православныхъ ¹⁾	15 018	2.629	3.303	26	313	1.091	1.411	2.120	299	490	1.682	1.622	32	
2. магометанъ	7 845	1.002	483	1.100	749	480	585	322	209	506	702	861	846	
въ г. Казани	1.169	104	139	47	88	98	97	109	74	102	131	136	44	
» проч. городахъ	479	97	88	7	17	19	29	41	17	26	76	54	8	
» уѣздахъ	21.449	3.470	3.593	1.080	966	1.484	1.895	2.318	424	879	2.190	2.318	832	
15. Калужская.														
Въ томъ числѣ:														
1. Калужскій	982	128	121	—	93	81	79	60	58	90	139	133	—	
2. Боровскій	483	133	59	—	90	20	23	35	36	25	29	33	—	
3. Жиздринскій	2.156	535	319	—	96	76	57	84	36	62	340	551	—	
4. Козельскій	1.153	468	190	—	36	28	17	7	14	28	141	224	—	
5. Лихвинскій	791	392	138	—	27	16	6	18	16	21	40	117	—	
6. Малоярославецкій	333	60	29	—	101	41	20	28	13	11	16	14	—	
7. Медыньскій	904	181	132	—	135	172	62	57	40	44	46	35	—	
8. Мещовскій	900	416	167	—	45	36	20	28	20	31	53	84	—	
9. Мосальскій	1.515	643	254	—	77	39	24	24	23	93	142	191	—	
10. Перемышльскій	507	136	94	—	35	20	13	14	10	29	73	83	—	
11. Тарусскій	642	140	82	—	96	44	37	24	12	51	88	68	—	
Итого	10.366	3.237	1.585	—	831	573	358	379	278	485	1.107	1.533	—	
Въ томъ числѣ:														
1. православныхъ	10.190	3.182	1.558	—	817	563	352	373	273	477	1.088	1.507	—	
въ г. Калугѣ	284	36	43	—	16	17	23	23	24	32	32	38	—	
» проч. городахъ	283	73	67	—	19	10	9	18	15	11	33	28	—	
» уѣздахъ	9.799	3.128	1.475	—	796	546	326	338	239	442	1.042	1.467	—	
16. Кіевск.														
1. Кіевскій	4.390	579	853	35	121	467	296	197	172	258	748	621	43	
2. Бердичевскій	2.661	281	531	34	42	382	296	83	139	173	360	280	60	
3. Васильковскій	3.0.9	390	568	22	36	430	197	86	112	168	658	331	23	
4. Звенигородскій	2.281	445	376	8	38	206	118	44	59	122	495	350	20	
5. Каневскій	2.453	604	397	10	47	267	94	49	70	126	496	285	8	
6. Липовецкій	1.922	232	351	13	45	214	166	41	90	101	334	310	25	

¹⁾ Въ томъ числѣ отпавшихъ отъ православія татаръ 275.

Браки по семейному состоянію. Mariages par état civil.				Брачившихся по возрастамъ. Mariés par âges.															
Холостныхъ. Garçons.		Вдовыхъ. Veufs.		20 л. и мо- ложе.		Отъ 21 до 25 лѣтъ.		Отъ 26 до 30 лѣтъ.		Отъ 31 до 35 лѣтъ.		Отъ 36 до 40 лѣтъ.		Отъ 41 до 45 лѣтъ.		Отъ 46 до 50 лѣтъ.		51 г. и выше.	
съ дѣвцами et filles.	со вдовами et veuves.	съ дѣвцами et filles.	со вдовами et veuves.	20 ans et au-dessous.		De 21 à 25 ans.		De 26 à 30 ans.		De 31 à 35 ans.		De 36 à 40 ans.		De 41 à 45 ans.		De 46 à 50 ans.		51 ans et au-dessus	
м. h.	ж. f.	м. h.	ж. f.	м. h.	ж. f.	м. h.	ж. f.	м. h.	ж. f.	м. h.	ж. f.	м. h.	ж. f.	м. h.	ж. f.	м. h.	ж. f.	м. h.	ж. f.
15.	16.	17.	18.	19.	20.	21.	22.	23.	24.	25.	26.	27.	28.	29.	30.	31.	32.	33.	34.
16.063	461	1.042	1.216	7.056	12925	7.061	4.062	2.725	784	800	409	453	265	336	160	171	94	180	83
232	6	31	5	10	127	104	101	101	31	38	5	13	5	6	3	—	1	2	1
448	20	51	35	35	166	256	262	162	66	39	25	20	12	11	10	10	5	21	8
751	34	76	58	29	250	350	480	388	131	87	28	26	14	17	8	7	4	15	4
862	45	69	49	55	353	358	413	386	161	127	54	43	20	22	14	20	6	14	4
1.019	48	64	52	142	581	521	430	339	112	109	26	36	22	19	6	5	1	12	5
15.710	432	1.071	1.213	7.010	12619	6.909	4.079	2.659	742	730	387	434	254	329	161	163	97	192	87
2.536	179	363	545	464	1.557	1.444	1.278	874	374	291	149	195	107	124	64	71	42	160	52
720	43	91	40	77	343	354	431	273	66	106	29	33	11	23	8	12	3	16	3
1.428	64	174	207	398	1.018	773	603	408	126	84	43	60	32	62	20	34	14	54	17
1.377	107	251	224	221	825	872	809	465	165	163	73	77	40	57	23	29	5	75	19
1.141	33	145	116	456	806	488	480	279	63	76	38	47	21	41	10	20	9	28	8
1.445	62	181	169	487	1.054	705	573	385	101	78	51	73	33	58	23	31	11	40	11
1.605	67	252	249	495	1.245	892	673	416	118	112	48	91	29	61	23	47	16	59	21
881	48	129	102	183	454	496	523	266	92	61	27	51	25	38	15	23	12	42	12
1.430	57	225	119	327	687	797	910	403	140	113	45	84	28	44	13	28	4	35	4
1.023	38	138	58	180	500	598	642	313	69	64	16	46	21	31	8	11	1	14	—
2.765	100	357	324	1.202	2.175	1.271	969	622	206	168	77	79	48	73	29	60	19	71	23
1.125	57	206	101	196	488	646	805	373	107	103	41	60	28	49	7	26	8	36	5

Губерніи и уѣзды. Gouvernements et districts.	Всего браковъ. Total des mariages.	Браки по мѣсяцамъ. Mariages par mois.												
		Январь Janvier.	Февраль. Février.	Мартъ. Mars.	Апрѣль. Avril.	Май. Mai.	Іюнь. Jun.	Іюль. Juillet.	Августъ. Août.	Сентябрь. Septembre.	Октябрь. Octobre.	Ноябрь. Novembre.	Декабрь. Décembre.	
		1.	2.	3.	4.	5.	6.	7.	8.	9.	10.	11.	12.	13.
16. Кіевская.		3,028	679	682	25	60	285	287	102	122	119	339	302	26
7. Радомысльскій		2,467	379	480	13	31	427	273	57	102	145	304	241	15
8. Сѣвирскій		2,161	313	415	9	39	272	127	39	46	127	435	326	13
9. Тараданскій		2,767	241	403	20	46	285	164	52	85	231	720	495	27
10. Уманскій		2,456	741	423	19	56	259	80	72	96	120	367	196	27
11. Черкасскій		1,806	469	271	10	30	178	77	57	52	115	309	232	6
12. Чигиринскій		31,421	5,353	5,750	218	591	3,670	2,175	879	1,145	1,805	5,565	3,972	298
Итого		26,755	4,849	5,262	—	470	3,441	1,485	648	400	1,419	5,167	3,613	1
Въ томъ числѣ:		690	69	157	—	21	53	111	30	40	41	78	90	—
православныхъ		3,794	384	316	217	89	168	569	197	699	330	296	245	284
римско-католиковъ		1,493	152	213	22	79	99	156	143	109	138	195	170	17
евреевъ		462	27	45	21	9	36	50	33	58	52	40	44	44
въ г. Кіевѣ		1,534	245	207	58	39	103	152	65	148	113	207	142	55
» Бердичевѣ		27,932	4,929	5,285	114	464	3,432	1,817	638	830	1,502	5,123	3,616	182
» проч. городахъ														
» уѣздахъ														
17. Ковенская.		1,568	185	463	34	32	86	113	64	95	93	143	222	38
1. Ковенскій		1,710	157	709	22	14	74	187	53	58	78	129	207	22
2. Вилькомирскій		1,477	191	637	29	14	55	126	41	57	53	74	174	26
3. Ново-Александровск.		1,508	207	593	31	20	90	109	42	54	71	105	162	24
4. Поневѣжскій		1,651	197	635	20	31	94	140	50	85	74	113	184	28
5. Россіенскій		1,296	196	533	13	15	90	103	46	50	56	68	112	14
6. Тельшевскій		1,627	238	665	20	20	116	99	41	69	78	102	158	21
7. Шавельскій		10,837	1,371	4,235	169	146	605	877	337	468	503	734	1,219	173
Итого		313	40	69	—	15	17	21	25	19	33	49	25	—
православныхъ		8,526	1,095	3,873	2	40	471	646	215	235	327	567	1,055	—
римско-католиковъ		454	51	134	10	22	31	53	12	14	22	27	38	40
протестантовъ		1,446	156	132	154	66	81	153	83	195	115	84	98	129
евреевъ		445	47	74	21	20	23	34	28	40	42	49	51	16
въ г. Ковнѣ		585	71	106	41	16	28	65	28	60	46	43	50	28
» проч. городахъ		9,807	1,253	4,055	104	110	554	778	281	368	415	642	1,118	129
» уѣздахъ														
18. Костромская.		1,574	637	479	1	36	68	35	61	22	58	84	91	2
1. Костромской		594	224	280	—	16	24	7	3	3	7	17	13	—
2. Буйскій		1,084	357	449	—	21	31	28	15	8	40	62	73	—
3. Варнавинскій		1,138	147	372	—	14	23	31	17	9	53	229	243	—
4. Ветлужскій		1,022	455	464	—	19	11	3	7	4	10	20	29	—
5. Галичскій		1,415	607	530	—	20	29	23	29	9	31	79	58	—
6. Кивешемскій		979	246	425	—	17	93	94	12	6	27	53	—	—
7. Кологривскій		1,351	419	589	—	37	70	46	19	9	28	53	81	—
8. Макарьевскій		1,604	807	436	—	30	40	37	33	16	25	88	92	—
9. Нерехотскій		605	321	216	—	13	9	8	8	3	7	7	13	—
10. Солигаличскій		560	362	161	—	8	4	3	3	1	3	6	9	—
11. Чухломскій		1,358	392	415	—	61	135	43	31	20	53	126	82	—
12. Юрьеveckій		13,284	4,974	4,816	1	292	537	358	238	110	321	798	837	2
Итого		13,277	4,971	4,816	—	292	537	358	238	110	321	798	836	—
православныхъ		262	39	55	—	16	21	14	43	4	25	21	23	1
въ г. Костромѣ		374	93	106	—	15	20	14	23	13	20	38	32	—
» проч. городахъ		12,648	4,842	4,655	1	261	496	330	172	93	276	739	782	1
» уѣздахъ														
19. Курл.		744	51	71	47	90	81	64	32	43	38	70	90	67
1. Добленскій		397	37	49	21	43	56	39	17	15	18	25	44	33
2. Баусскій		307	20	54	9	29	53	23	10	17	11	26	35	20
3. Видавскій		356	31	46	24	36	44	26	13	21	21	23	46	25
4. Газепотскій		466	32	81	28	69	41	30	11	21	21	37	48	47
5. Гольдингенскій		947	60	126	64	60	117	97	67	69	73	82	79	53
6. Гробинскій		446	53	138	9	21	24	46	23	24	17	21	52	18
7. Илукстскій														

Браки по семейному состоянію. Mariages par état civil.		Брачившихся по возрастамъ. Mariés par âges.																	
Холостыхъ. Garçons.	Вдовыхъ. Veufs.	20 л. и мо- ложе.		Отъ 21 до 25 лѣтъ.		Отъ 26 до 30 лѣтъ.		Отъ 31 до 35 лѣтъ.		Отъ 36 до 40 лѣтъ.		Отъ 41 до 45 лѣтъ.		Отъ 46 до 50 лѣтъ.		51 г. и выше.			
		20 ans et au-dessous.	De 21 à 25 ans.	De 26 à 30 ans.	De 31 à 35 ans.	De 36 à 40 ans.	De 41 à 45 ans.	De 46 à 50 ans.	au-dessus										
съ дѣвцами. et filles.	со вдовами. et veuves.	м. h.	ж. f.	м. h.	ж. f.	м. h.	ж. f.	м. h.	ж. f.	м. h.	ж. f.	м. h.	ж. f.	м. h.	ж. f.	м. h.	ж. f.		
2,563	53	230	177	853	1,832	1,284	876	543	176	131	56	74	32	51	23	39	20	53	13
2,004	63	223	177	516	1,380	1,054	779	563	173	126	46	79	37	49	25	36	18	44	9
1,729	38	242	152	352	1,169	944	732	511	133	124	41	84	29	41	15	48	20	57	22
2,122	77	321	217	352	1,331	1,157	974	758	230	152	72	86	45	86	40	57	47	119	28
1,989	53	236	178	406	1,250	1,105	842	577	184	116	67	71	44	61	29	48	25	72	15
1,436	51	156	163	289	952	798	580	448	103	83	38	42	37	38	36	36	30	72	30
25,546	778	2,858	2,239	5,668	16,150	13,548	10,680	7,446	2,386	1,670	806	1,010	503	703	370	592	309	784	217
21,896	680	2,470	1,709	5,242	14,312	11,577	8,773	6,016	1,843	1,346	665	824	402	620	323	505	266	625	171
577	22	66	25	30	363	204	206	261	71	98	17	47	15	16	7	15	9	19	2
2,920	71	305	498	381	1,392	1,691	1,637	1,114	455	213	117	126	79	65	39	69	33	135	42
1,226	103	96	65	79	455	522	578	516	251	193	115	80	51	41	21	22	13	40	9
351	5	38	68	13	148	184	182	151	67	42	23	19	21	12	9	15	6	26	6
1,188	48	122	176	176	676	646	555	456	160	73	50	53	36	42	21	26	17	62	19
22,781	619	2,602	1,930	5,400	14,871	12,196	9,365	6,323	1,908	1,362	618	858	395	608	319	529	273	656	183
1,275	58	172	63	26	503	402	660	638	246	198	69	138	44	54	17	45	16	67	13
1,342	53	252	63	21	369	384	874	586	316	322	77	193	43	68	11	57	5	79	15
1,217	42	177	41	18	317	262	750	613	282	283	71	164	39	51	7	40	7	46	4
1,205	57	187	59	15	326	268	721	567	315	285	65	174	36	82	11	47	24	70	10
1,223	101	231	96	42	391	440	724	545	334	250	88	129	58	82	21	56	17	107	18
976	61	196	63	17	251	235	597	444	278	244	86	151	40	63	17	45	21	97	6
1,309	69	179	70	30	388	291	734	591	314	301	90	184	53	70	21	66	16	94	11
8,547	441	1,394	455	169	2,545	2,282	5,060	3,984	2,085	1,883	546	1,133	313	470	105	356	106	560	77
279	9	21	4	2	84	77	124	146	67	51	19	18	8	6	3	3	10	2	2
6,659	369	1,190	308	102	1,981	1,498	4,004	3,082	1,674	1,670	424	1,013	262	409	76	316	70	436	35

Губерніи и уѣзды. Gouvernements et districts.	Всего браковъ. Total des mariages.	Браки по мѣсяцамъ. Mariages par mois.													
		Январь. Janvier.	Февраль. Février.	Мартъ. Mars.	Апрѣль. Avril.	Май. Mai.	Іюнь. Juin.	Іюль. Juillet.	Августъ. Août.	Сентябрь. Septembre.	Октябрь. Octobre.	Ноябрь. Novembre.	Декабрь. Décembre.		
		1.	2.	3.	4.	5.	6.	7.	8.	9.	10.	11.	12.	13.	14.
19. Курляндская.	416	30	72	9	60	59	13	10	20	20	33	54	36		
8. Тальсенскій	350	27	31	27	62	34	24	15	16	22	27	36	29		
9. Туккумскій	440	36	74	24	49	48	60	18	16	22	19	37	37		
10. Фридрихштадтскій	4.869	377	742	262	519	557	422	216	262	263	363	521	365		
Итого	215	37	45	—	9	16	22	14	10	10	25	27	—		
Въ томъ числѣ:	555	72	167	—	8	49	64	29	37	33	30	66	—		
православныхъ	3.849	239	506	235	497	480	312	161	182	201	296	406	334		
римско-католиковъ	250	29	24	27	5	12	24	12	33	19	12	22	31		
протестантовъ	281	26	27	19	16	32	29	16	26	16	23	29	22		
евреевъ	554	37	85	28	18	58	57	50	49	46	50	44	32		
въ г. Митавѣ	318	27	37	23	30	29	41	18	24	18	20	30	21		
» » Либавѣ	3.716	287	593	192	455	438	295	132	163	183	270	418	290		
» проч. городахъ															
» уѣздахъ															
20. Курская.	1.956	387	602	4	87	62	63	90	47	92	239	281	2		
1. Курскій	1.617	374	361	1	56	39	39	38	30	42	206	431	—		
2. Бѣлгородскій	1.500	405	249	—	34	40	13	14	7	26	287	425	—		
3. Грайворонскій	1.123	314	278	1	46	41	51	26	20	39	121	186	—		
4. Дмитріевскій	1.554	406	263	—	35	42	54	22	15	21	289	407	—		
5. Корочанскій	993	182	251	—	29	38	31	15	15	25	166	241	—		
6. Львовскій	1.612	313	299	—	33	63	24	18	21	45	382	414	—		
7. Новооскольскій	1.664	537	446	—	24	46	34	36	12	28	133	368	—		
8. Обоянскій	1.166	252	311	1	17	46	27	17	13	16	176	290	—		
9. Путивльскій	1.286	269	437	—	25	35	21	21	18	28	139	292	1		
10. Рьскій	1.360	445	405	—	43	21	22	11	11	21	143	238	—		
11. Старооскольскій	1.254	376	370	—	22	23	27	18	7	29	137	244	1		
12. Суджанскій	1.063	337	366	—	19	26	24	14	10	27	67	173	—		
13. Тимскій	1.028	326	399	—	19	23	26	22	13	25	57	118	—		
14. Фатежскій	1.367	475	426	—	35	32	37	36	13	28	112	173	—		
15. Щигровскій	20.543	5.398	5.463	7	524	577	493	398	252	492	2.654	4.281	4		
Итого	20.381	5.360	5.416	—	521	570	489	395	232	487	2.647	4.264	—		
Въ томъ числѣ:	650	116	147	4	45	24	14	47	15	42	102	92	2		
православныхъ	1.181	243	353	1	46	32	33	42	28	63	149	190	1		
въ г. Курскѣ	18.712	5.039	4.963	2	433	521	446	309	209	387	2.403	3.999	1		
» проч. городахъ															
» уѣздахъ															
21. Лифляндская.	3.452	202	393	165	338	270	345	182	263	316	381	346	251		
1. Рижскій	948	54	93	63	149	129	110	34	39	26	63	116	72		
2. Валкскій	871	60	150	34	156	78	94	40	26	15	51	101	66		
3. Венденскій	757	37	143	100	117	52	81	15	28	33	53	62	36		
4. Верросскій	750	27	63	54	142	84	69	36	43	23	78	81	50		
5. Вольмарскій	733	75	171	71	64	53	45	40	26	21	47	52	68		
6. Перновскій	755	41	174	84	113	49	76	23	26	28	39	43	59		
7. Феллинскій	443	36	105	9	88	43	44	7	13	14	15	44	25		
8. Эзелскій	1.410	110	257	205	173	73	143	64	54	44	85	86	116		
9. Юрьевскій	10.119	642	1.549	785	1.340	831	1.007	441	518	520	812	931	743		
Итого	1.890	240	455	—	211	155	155	136	100	96	157	185	—		
Въ томъ числѣ:	7.575	345	982	756	1.108	630	786	264	351	367	596	674	716		
православныхъ	2.588	153	305	127	221	180	257	153	215	259	285	262	171		
протестантовъ	281	13	34	18	22	30	31	21	26	18	23	22	23		
въ г. Ригѣ	301	26	32	21	31	28	32	15	22	16	28	26	24		
» » Юрьевѣ	6.949	450	1.178	619	1.066	593	687	252	255	227	476	621	525		
» проч. гордахъ															
» уѣздахъ															
22. Минск.	2.207	261	432	68	45	153	405	159	129	146	191	159	59		
1. Минскій	1.866	305	466	36	44	281	299	72	81	56	113	91	22		
2. Бобруйскій	1.715	198	410	20	14	132	323	125	56	77	182	159	19		
3. Борисовскій	1.864	202	394	19	33	184	612	89	38	56	130	95	12		
4. Игуменскій	1.813	550	411	19	46	270	170	63	48	39	111	70	16		
5. Мозырскій															

Браки по семейному состоянію. Mariages par état civil.				Брачившихся по возрастамъ. Mariés par âges.													
Холостыхъ. Garçons.		Вдовыхъ. Veufs.		20 л. и мо- ложе.	Отъ 21 до 25 лѣтъ.	Отъ 26 до 30 лѣтъ.	Отъ 31 до 35 лѣтъ.	Отъ 36 до 40 лѣтъ.	Отъ 41 до 45 лѣтъ.	Отъ 46 до 50 лѣтъ.	51 г. и выше.						
съ дѣвцами. et filles.	со вдовами. et veuves.	съ дѣвцами. et filles.	со вдовами. et veuves.	20 ans et au-dessous.	De 21 à 25 ans.	De 26 à 30 ans.	De 31 à 35 ans.	De 36 à 40 ans.	De 41 à 45 ans.	De 46 à 50 ans.	51 ans et an-dessus						
м. h.	ж. f.	м. h.	ж. f.	м. h.	ж. f.	м. h.	ж. f.	м. h.	ж. f.	м. h.	ж. f.	м. h.	ж. f.	м. h.	ж. f.		
363	6	40	7	32	86	136	187	128	77	51	31	26	17	11	8		
296	11	32	11	11	77	114	137	103	72	56	30	26	15	14	9		
379	10	36	15	15	91	117	190	157	95	71	32	30	15	17	4		
4.103	146	471	149	172	981	1.473	2.049	1.647	1.010	734	399	320	195	163	114		
182	11	20	2	10	52	69	87	83	42	29	19	9	6	4	2		
482	14	49	10	9	134	116	228	226	138	120	27	45	18	13	6		
3.224	116	383	126	149	766	1.208	1.603	1.238	766	555	341	256	164	134	101		
215	5	19	11	4	29	80	131	100	64	30	12	10	7	10	3		
228	14	29	10	6	37	68	119	100	53	54	38	14	13	15	13		
478	28	39	9	3	102	126	215	236	127	117	67	35	26	16	11		
251	11	42	14	7	54	89	132	103	64	51	34	24	12	11	9		
3.146	93	361	116	156	788	1.190	1.583	1.208	766	512	260	247	144	121	81		
1.704	45	114	93	582	1.099	716	634	424	127	88	40	61	24	41	21		
1.359	32	104	122	561	1.092	579	350	272	83	66	40	61	28	49	15		
1.259	26	124	91	674	1.197	452	201	214	39	62	18	41	20	29	13		
964	6	69	84	600	861	272	158	125	38	41	20	24	20	26	11		
1.294	27	116	117	718	1.220	446	206	221	59	48	38	46	15	41	12		
845	12	75	61	374	678	339	232	154	26	41	14	21	14	27	16		
1.336	23	127	126	727	1.223	479	244	211	56	65	27	53	32	28	16		
1.393	19	124															

Губерніи и уѣзды. Gouvernements et districts.	Всего браковъ. Total des mariages.	Браки по мѣсяцамъ. Mariages par mois.																								
		Январь.	Janvier.	Февраль.	Février.	Мартъ.	Mars.	Апрѣль.	Avril.	Май.	Mai.	Іюнь.	Jun.	Іюль.	Juillet.	Августъ.	Août.	Сентябрь.	Septembre.	Октябрь.	Octobre.	Ноябрь.	Novembre.	Декабрь.	Décembre.	
		1.	2.	3.	4.	5.	6.	7.	8.	9.	10.	11.	12.	13.	14.											
22. Минская.	18.326	3.055	4.289	253	310	2.079	3.616	809	610	624	1.398	1.062	221													
Въ томъ числѣ:																										
православныхъ	14.305	2.579	3.559	—	217	1.807	3.018	625	195	394	1.130	781	—													
римско-католиковъ	1.472	142	445	—	11	103	313	66	65	72	122	133	—													
евреевъ	2.428	311	261	247	76	165	267	111	339	154	138	140	219													
въ г. Минскѣ	798	80	105	60	30	44	79	56	78	70	79	69	48													
» » Вобруйскаго	242	20	30	23	3	17	24	8	37	20	25	22	13													
» » Пинскаго	303	42	45	14	9	17	33	28	36	19	25	12	23													
» проч. городахъ	568	74	82	48	15	45	78	21	66	38	39	33	29													
» уѣздахъ	16.415	2.839	4.027	108	253	1.956	3.402	696	393	477	1.230	926	108													
23. Могилевская.	1.374	2.662	3.444	159	255	1.348	2.473	756	340	340	763	713	121													
Въ томъ числѣ:																										
православныхъ	11.706	2.408	3.194	—	219	1.239	2.310	655	182	241	656	602	—													
римско-католиковъ	268	42	92	1	2	15	39	14	12	9	15	27	—													
евреевъ	187	118	119	154	26	85	118	81	138	84	77	70	117													
въ г. Могилевѣ	1.268	31	43	23	9	21	27	18	17	20	22	22	15													
» проч. городахъ	666	94	101	51	14	45	65	59	67	42	47	44	37													
» уѣздахъ	12.440	2.537	3.300	85	232	1.282	2.381	679	256	278	694	617	69													
24. Московская.	18.454	3.210	3.654	20	1.414	1.035	1.500	1.118	651	1.289	2.381	2.148	34													
Въ томъ числѣ:																										
православныхъ	17.861	3.143	3.582	—	1.347	988	1.457	1.096	630	1.239	2.295	2.034	—													
протестантовъ	148	11	15	10	15	10	15	6	9	16	17	12	12													
въ г. Москвѣ	5.495	861	898	20	576	327	415	440	239	440	609	644	26													
» Коломна	158	15	30	—	10	10	7	19	11	19	19	16	2													
» проч. городахъ	629	110	113	—	30	36	33	62	31	54	75	81	1													
» уѣздахъ	12.172	2.224	2.613	—	793	662	1.045	597	370	776	1.678	1.404	5													

Браки по семейному состоянію. Mariages par état civil.				Брачавшихся по возрастамъ. Mariés par âges.																	
Холостыхъ. Garçons.		Вдовыхъ. Veufs.		20 л. и ниже. 20 ans et au-dessous.		Отъ 21 до 25 лѣтъ. De 21 à 25 ans.		Отъ 26 до 30 лѣтъ. De 26 à 30 ans.		Отъ 31 до 35 лѣтъ. De 31 à 35 ans.		Отъ 36 до 40 лѣтъ. De 36 à 40 ans.		Отъ 41 до 45 лѣтъ. De 41 à 45 ans.		Отъ 46 до 50 лѣтъ. De 46 à 50 ans.		51 г. и выше. 51 ans et au-dessus.			
съ дѣвцами. et filles.	со вдовами. et veuves.	съ дѣвцами. et filles.	со вдовами. et veuves.	м. h.	ж. f.	м. h.	ж. f.	м. h.	ж. f.	м. h.	ж. f.	м. h.	ж. f.	м. h.	ж. f.	м. h.	ж. f.	м. h.	ж. f.	м. h.	ж. f.
15.	16.	17.	18.	19.	20.	21.	22.	23.	24.	25.	26.	27.	28.	29.	30.	31.	32.	33.	34.	35.	36.
1.650	50	217	93	93	530	748	956	703	325	222	98	93	56	47	16	45	17	59	12	6	
1.978	43	186	172	812	1.271	842	811	443	165	124	66	63	25	30	20	29	10	31	11	7	
1.839	32	123	138	724	1.101	898	764	303	163	84	52	37	14	24	14	31	13	28	11	8	
1.932	61	196	101	205	668	1.075	1.196	636	324	189	89	105	30	56	9	33	14	41	10	9	
15.410	391	1.519	976	3.290	7.225	7.257	7.849	4.837	2.023	1.343	640	644	275	323	119	284	110	348	85		
12.031	313	1.220	741	3.075	5.958	5.684	5.879	3.445	1.526	961	505	450	20	253	93	209	80	228	56		
1.237	47	138	50	27	575	356	632	607	170	244	47	129	27	32	10	38	6	39	5		
2.072	26	154	176	174	628	1.161	1.304	760	318	129	83	58	36	36	15	32	21	78	23		
678	17	56	47	35	182	271	377	306	148	101	51	33	2	16	5	14	4	22	6		
203	2	15	17	6	67	119	139	79	18	13	7	4	5	9	1	4	4	8	1		
274	4	12	13	18	94	111	149	138	43	17	9	6	—	3	1	1	3	9	4		
463	7	51	47	24	128	261	302	173	82	37	23	24	12	10	3	13	6	26	7		
13.817	361	1.385	852	3.207	6.754	6.495	6.832	4.141	1.732	1.175	545	577	233	285	109	252	93	283	67		
917	80	96	71	212	428	445	518	316	144	84	35	41	14	20	15	17	6	29	4	1	
704	23	64	34	184	348	387	395	167	51	41	19	20	7	11	5	8	2	11	2	2	
1.726	32	142	124	696	1.185	783	608	316	132	90	46	56	24	32	15	23	5	28	9	3	
800	23	79	59	166	335	471	503	203	63	45	26	30	13	18	7	18	8	10	6	4	
1.105	22	91	49	267	589	610	550	254	80	60	23	29	8	19	9	19	7	12	4	5	
662	13	86	26	100	305	343	368	218	73	54	23	31	11	17	1	10	4	14	2	6	
1.353	40	118	64	258	628	662	742	446	133	82	41	60	17	26	7	17	4	24	3	7	
1.452	39	141	100	410	811	767	724	354	104	78	40	47	29	25	10	20	7	31	7	8	
1.020	34	119	66	102	391	591	642	336	130	92	39	47	16	23	8	22	6	26	7	9	
571	16	34	26	126	270	306	295	133	53	39	18	18	7	16	1	4	1	5	2	10	
983	26	97	40	201	424	536	562	266	91	58	31	41	22	21	5	11	4	12	7	11	
11.293	318	1.070	663	2.722	5.714	5.901	5.907	3.099	1.051	723	341	420	168	228	83	169	54	202	53		
9.223	314	918	551	2.639	5.293	5.161	5.011	2.463	818	615	290	333	139	205	76	139	43	151	36		
226	9	21	12	20	130	78	91	90	29	31	11	30	4	9	2	1	—	9	1		
983	16	100	88	26	188	571	738	411	181	57	30	46	20	12	4	25	11	39	15		
222	6	15	25	3	51	104	150	109	41	19	8	6	6	6	5	3	4	18	3		
537	24	62	43	28	163	261	334	242	115	55	29	38	12	15	4	14	3	13	6		
10.534	318	993	595	2.691	5.500	5.536	5.423	2.608	898	649	304	376	150	207	74	152	47				

ГУБЕРНИИ И УѢЗДЫ. Gouvernements et districts.		Всего браковъ. Total des mariages.	Браки по мѣсяцамъ. Mariages par mois.												Браки по семейному состоянію. Mariages par état civil.		Брачавшихся по возрастамъ. Mariés par âges.																№		
			Январь. Janvier.	Февраль. Février.	Мартъ. Mars.	Апрѣль. Avril.	Май. Mai.	Іюнь. Juin.	Іюль. Juillet.	Августъ. Août.	Сентябрь. Septembre.	Октябрь. Octobre.	Ноябрь. Novembre.	Декабрь. Decembre.	Холостыхъ. Garçons.		Вдовыхъ. Veufs.		20 л. и мо- ложе.		Отъ 21 до 25 лѣтъ.		Отъ 26 до 30 лѣтъ.		Отъ 31 до 35 лѣтъ.		Отъ 36 до 40 лѣтъ.		Отъ 41 до 45 лѣтъ.		Отъ 46 до 50 лѣтъ.			51 г. и выше.	
															съ дѣвцами. et filles.	со вдовами. et veuves.	м. h.	ж. f.	м. h.	ж. f.	м. h.	ж. f.	м. h.	ж. f.	м. h.	ж. f.	м. h.	ж. f.	м. h.	ж. f.	м. h.	ж. f.		м. h.	ж. f.
25. Нижегородская.	1. Нижегородскій	2.023	511	401	6	121	96	94	73	37	79	309	295	1	1.703	54	162	104	1.018	1.402	480	382	263	114	79	52	72	33	42	21	34	12	35	7	1
	2. Ардаговскій	1.373	202	126	—	115	71	84	34	19	82	385	255	—	1.191	23	81	78	930	1.137	229	141	108	31	31	17	32	20	18	11	17	11	8	5	2
	3. Арзамасскій	1.405	248	178	—	92	49	57	25	12	53	280	411	—	1.240	18	83	64	973	1.127	235	174	97	51	27	28	23	13	27	5	7	5	11	2	3
	4. Балахнинскій	1.282	470	325	—	30	54	41	41	17	54	133	116	1	1.056	35	137	54	296	767	592	364	206	70	56	33	46	21	51	15	21	9	14	3	4
	5. Васильскій	1.289	280	180	10	37	103	68	54	22	60	248	223	4	1.094	19	99	77	767	842	238	263	124	84	49	47	28	26	12	13	10	10	11	4	5
	6. Горбатовскій	1.298	280	299	—	18	57	49	34	28	97	256	180	—	1.088	15	104	91	613	855	414	309	132	5	34	26	41	20	34	17	14	10	16	2	6
	7. Княгининскій	1.151	254	163	3	73	54	62	28	8	58	232	213	3	1.097	8	72	64	813	940	188	136	62	27	27	13	22	20	17	5	12	9	10	1	7
	8. Лукояновскій	1.859	319	228	—	145	67	79	33	14	47	389	538	—	1.647	25	86	101	1.319	1.553	297	196	109	40	42	20	42	22	24	16	15	10	11	2	8
	9. Макарьевскій	1.131	336	242	—	26	73	48	20	10	40	175	159	2	970	17	84	60	581	767	332	266	97	38	41	25	21	16	23	12	16	1	20	6	9
	10. Семеновскій	889	340	295	—	20	39	27	38	6	27	52	45	—	757	14	91	27	253	464	379	321	149	62	43	25	26	9	25	5	8	1	6	2	10
	11. Сергачскій	1.753	325	193	30	68	105	111	41	23	84	353	395	25	1.199	19	108	127	1.194	1.347	311	261	119	70	45	33	45	23	13	8	13	6	13	5	11
Итого	15.453	3.565	2.630	49	745	768	720	421	196	681	2.812	2.830	36	13.252	247	1.107	847	8.757	11.201	3.745	2.813	1.435	616	471	319	403	223	286	128	167	84	155	39		
Въ томъ числѣ:																																			
православныхъ	14.647	3.437	2.568	—	709	672	611	358	148	636	2.734	2.774	—	12.524	218	1.041	764	8.342	10.727	3.505	2.600	1.383	574	435	291	392	214	280	124	162	76	148	36		
магометанъ	569	63	33	43	24	79	100	58	31	31	43	34	30	439	12	44	74	307	319	165	158	55	56	24	21	7	6	2	4	4	5	3			
въ г. Н.-Новгородѣ	688	151	126	6	53	36	38	48	28	60	92	49	1	560	46	56	26	89	371	264	166	190	78	55	34	34	20	25	9	18	7	13	3		
» проч. городахъ	283	73	62	—	13	18	11	13	3	18	45	27	—	240	10	26	7	79	174	119	63	48	22	12	13	9	6	6	3	5	2	5	—		
» уѣздахъ	14.482	3.341	2.442	43	679	714	671	360	165	603	2.675	2.754	35	12.452	191	1.025	814	8.589	10.656	3.362	2.584	1.228	546	407	272	360	197	255	116	144	75	137	36		
26. Новгородская.	1. Новгородскій	1.326	416	460	—	43	72	58	55	32	68	59	63	—	1.201	29	82	14	107	352	571	674	457	218	116	46	38	24	17	8	7	2	13	2	1
	2. Боровичскій	1.326	360	692	—	46	60	27	23	9	19	50	39	1	1.132	17	101	26	112	374	658	739	379	153	77	31	43	14	27	8	7	4	13	3	2
	3. Бѣлозерскій	702	145	254	—	47	38	27	23	6	12	57	93	—	628	16	53	5	77	244	343	293	198	137	47	19	22	8	4	1	3	—	8	—	3
	4. Валдайскій	802	289	351	—	19	34	15	22	17	15	24	16	—	732	14	48	8	99	332	401	393	214	49	44	18	22	6	14	1	3	2	5	1	4
	5. Демянскій	674	207	360	—	16	30	13	9	3	10	14	12	—	604	15	51	4	110	196	297	381	183	71	45	15	20	7	12	3	3	1	4	—	5
	6. Кирилловскій	1.122	250	390	—	39	167	66	30	13	15	67	85	—	984	25	87	26	155	417	521	551	309	103	69	31	39	13	13	4	8	3	8	—	6
	7. Крестецкій	828	252	355	—	25	55	20	29	15	26	33	16	2	758	11	49	10	71	244	342	437	299	103	75	27	20	10	13	4	5	1	3	2	7
	8. Старорусскій	1.335	423	518	—	37	53	43	65	22	49	71	54	—	1.192	32	95	16	168	326	589	738	423	180	79	54	40	24	18	12	9	1	9	—	8
	9. Тихвинскій	865	268	368	—	21	51	22	25	10	23	41	36	—	794	16	48	17	75	297	366	429	309	97	60	21	23	8	13	7	5	12	1	9	
	10. Устюженскій	924	264	480	—	25	37	25	13	8	4	20	48	—	837	13	59	15	53	137	506	665	272	86	48	18	23	13	10	3	4	2	8	—	10
	11. Череповецкій	1.418	433	661	—	38	53	46	23	11	23	58	72	—	1.273	15	100	30	199	510	725	760	353	99	54	30	50	8	22	5	7	5	8	1	11
Итого	11.322	3.307	4.889	—	356	650	362	317	146	264	494	534	3	10.175	203	773	171	1.226	3.429	5.329	6.050	3.396	1.296	714	310	310	135	163	56	63	26	91	10		
Въ томъ числѣ:																																			
православныхъ	11.254	3.304	4.881	—	349	647	357	309	143	255	484	525	—	10.114	202	768	170	1.223	3.404	5.304	6.031	3.376	1.288	701	306	337	134	162	56	62	26	89	9		
въ г. Новгородѣ	160	26	23	—	10	10	14	14	7	14	16	26	—	139	7	9	5	9	48	63	59	54	29	19	15	3	6	5	—	2	2	5	1		
» проч. городахъ	436	116	103	—	18	26	17	27	9	24	49	46	1	371	16	37	12	21	135	173	195	138	58	56	27	27	16	8	1	3	2	10	2		
» уѣздахъ	10.726	3.165	4.763	—	328	614	331	276	130	226	429	462	2	9.665	180	727	154	1.196	3.246	5.093	5.806	3.204	1.209	639	268	310	113	150	55	58	22	76	7		
27. Олонекская.	1. Петрозаводскій	789	171	348	2	30	42	38	33	34	28	41	22	—	660	18	77	34	123	420	354	274	187	54	48	17	38	9	16	9	7	1	16	5	1
	2. Вытегорскій	581	126	236	—	21	42	38	23	16	20	28	31	—	497	24	42	18	81	228	267	275	154	50	32	17	22	5	13	3	5	2	7	1	2
	3. Каргопольскій	830	290	317	—	32	59	52	21	9	7	21	22	—	714</																				

ГУБЕРНИИ И УѢЗДЫ. Gouvernements et districts.		Всего браковъ. Total des mariages.	Браки по мѣсяцамъ. Mariages par mois.												Браки по семейному состоянію. Mariages par état civil.		Брачившихся по возрастамъ. Mariés par âges.														№№						
			Январь. Janvier.	Февраль. Février.	Мартъ. Mars.	Апрѣль. Avril.	Май. Mai.	Іюнь. Juin.	Іюль. Juillet.	Августъ. Aout.	Сентябрь. Septembre.	Октябрь. Octobre.	Ноябрь. Novembre.	Декабрь. Decembre.			Холостыхъ. Garçons.		Вдовыхъ. Veufs.		20 л. и мо- ложе.		Отъ 21 до 25 лѣтъ.		Отъ 26 до 30 лѣтъ.		Отъ 31 до 35 лѣтъ.		Отъ 36 до 40 лѣтъ.			Отъ 41 до 45 лѣтъ.		Отъ 46 до 50 лѣтъ.		51 г. и выше.	
																	съ дѣвцами et filles.	со вдовами et veuves.	съ дѣвцами et filles.	со вдовами et veuves.	м. h.	ж. f.	м. h.	ж. f.	м. h.	ж. f.	м. h.	ж. f.	м. h.	ж. f.		м. h.	ж. f.	м. h.	ж. f.	м. h.	ж. f.
28. Орен.	Всего числѣ:	14.284	4.046	3.575	—	408	439	408	614	145	517	2.258	1.874	—	12.358	239	908	779	7.178	10.231	4.295	2.893	1.406	483	436	232	341	199	250	114	167	70	211	62			
	православныхъ	3.887	696	379	421	292	207	204	192	171	257	307	363	398	2.479	243	541	624	488	2.832	1.487	453	905	243	338	138	227	98	155	55	128	37	159	31			
	въ г. Оренбургѣ	586	82	75	18	38	20	45	49	31	54	82	64	28	330	50	49	107	77	316	195	128	143	64	62	27	48	20	16	14	20	11	25	6			
	» проч. городахъ	1.103	284	216	34	52	70	31	79	25	56	126	113	17	853	59	102	89	288	711	394	232	238	79	76	34	50	28	22	10	17	8	18	1			
	» уѣздахъ	16.860	4.505	3.738	371	623	567	542	688	264	681	2.403	2.120	358	13.930	382	1.325	1.223	7.528	12.321	5.269	3.048	1.973	597	651	316	478	255	371	148	261	88	329	87			
29. Орловская.	1. Орловскій	1.617	194	247	2	82	68	101	73	57	115	318	360	5	1.400	27	133	57	465	891	588	545	340	107	90	41	41	20	41	7	26	2	26	4	1		
	2. Болховской	1.184	192	190	—	37	60	73	30	26	57	258	261	—	1.026	13	87	58	518	820	369	287	178	51	46	15	35	3	20	7	7	1	11	—	2	3	
	3. Брянскій	1.628	251	264	—	58	96	98	85	33	81	265	395	—	1.404	31	109	84	743	1.167	469	332	228	61	99	34	32	15	26	14	16	3	15	2	3		
	4. Дмитровскій	856	214	151	—	35	63	45	31	17	31	92	177	—	702	6	70	78	472	644	196	144	79	24	30	14	24	8	20	7	12	5	23	10	4		
	5. Елецкій	2.263	332	349	—	86	70	132	100	46	141	391	616	—	1.907	40	212	104	706	1.349	906	737	373	98	103	28	81	22	40	17	28	9	26	3	5		
	6. Карачевскій	1.158	129	179	—	38	56	73	44	32	46	257	304	—	1.009	19	74	56	505	776	333	287	191	53	46	20	33	8	25	7	15	4	10	3	6		
	7. Кромскій	893	243	159	—	31	54	61	45	18	29	106	147	—	771	11	64	47	367	545	323	269	109	41	40	14	15	8	19	7	8	8	12	1	7		
	8. Ливенскій	2.529	652	710	—	91	109	94	78	39	77	247	432	—	2.217	47	174	91	898	1.534	929	821	423	86	122	47	77	21	41	9	19	6	20	5	8		
	9. Малоархангельскій	1.536	384	427	—	61	55	58	42	22	49	171	267	—	1.323	26	131	56	489	868	577	529	300	77	66	29	44	16	30	11	18	6	12	—	9		
	10. Мценскій	899	128	147	—	39	35	51	25	17	84	169	204	—	753	16	88	42	345	588	329	249	119	30	38	12	25	9	23	6	11	3	9	2	10		
	11. Сѣвскій	1.396	180	153	—	55	88	79	49	39	38	226	489	—	1.178	22	102	94	779	1.103	339	179	132	43	50	25	26	14	30	17	16	9	24	6	11		
	12. Трубчевскій	1.177	215	150	—	42	60	39	43	14	20	219	345	—	1.005	18	61	93	601	833	349	252	97	38	42	19	34	12	20	13	18	4	16	6	12		
	Итого	17.136	3.144	3.126	2	655	814	904	645	360	768	2.714	3.997	7	14.695	276	1.305	860	6.888	11.118	5.707	4.631	2.569	709	772	298	467	156	335	122	194	60	204	42			
В томъ числѣ:	православныхъ	17.056	3.111	3.120	—	654	809	896	64	357	763	2.714	3.991	—	14.622	275	1.300	859	6.868	11.081	5.683	4.600	2.548	700	764	296	466	156	334	121	193	60	200	42			
	въ г. Орлѣ	400	46	72	2	29	17	29	31	16	37	50	66	5	342	17	29	12	24	158	147	150	133	56	49	2	18	11	12	3	8	—	9	1			
	» Ельцѣ	223	37	39	—	18	7	18	14	9	14	27	40	—	174	9	29	11	15	100	74	86	77	18	27	6	16	10	4	3	5	—	5	—			
	» проч. городахъ	790	129	152	—	30	39	33	70	30	76	126	103	—	679	33	59	19	49	315	280	337	296	85	79	30	41	13	23	9	12	1	10	—			
	» уѣздахъ	15.723	2.932	2.863	—	578	751	824	530	305	641	2.511	3.788	—	13.500	217	1.188	818	6.800	10.545	5.206	4.058	2.063	550	617	241	392	122	296	107	169	59	180	41			
30. Пензенская.	1. Пензенскій	1.674	195	199	—	78	80	74	61	32	136	538	279	2	1.453	38	108	75	861	1.241	453	278	195	83	57	35	36	17	33	13	21	4	18	3	1		
	2. Городищенскій	1.781	330	263	2	53	60	47	37	17	94	459	416	3	1.578	27	83	93	1.129	1.335	393	316	126	54	58	38	39	20	15	9	15	7	6	2	2		
	3. Инсарскій	2.086	336	302	12	102	80	94	47	30	119	492	454	18	1.799	24	121	142	1.390	1.717	404	233	148	49	50	32	36	17	25	20	18	13	15	5	3		
	4. Керенскій	1.093	161	113	8	54	35	111	12	9	72	210	308	—	925	16	74	78	610	742	268	252	116	51	30	17	30	9	22	12	10	6	7	4	4		
	5. Краснослободскій	1.841	324	331	22	64	78	80	35	19	101	409	375	3	1.614	35	110	82	1.026	1.368	501	352	163	53	54	34	49	19	28	11	14	3	6	1	5		
	6. Мокшанскій	1.423	183	161	2	66	59	48	20	6	72	451	355	—	1.249	13	82	79	949	1.120	288	206	84	42	33	10	28	20	21	15	9	7	11	3	6		
	7. Наровчатскій	1.296	319	201	—	39	45	49	24	19	65	252	283	—	1.098	69	74	55	827	1.010	286	202	99	37	35	16	20	18	12	7	10	3	7	3	7		
	8. Нижнеломовскій	1.638	257	261	2	58	101	50	28	6	63	332	480	—	1.363	24	116	115	1.007	1.211	373	320	153	46	46	26	15	12	12	13	6	10	5	8			
	9. Саранскій	1.567	358	216	11	73	53	62	31	18	55	325	359	6	1.367	15	89	96	896	1.063	352	370	185	63	45	25	38	26	13	15	5	10	2	9			
	10. Чембарскій	1.625	192	144	12	63	70	61	29	14	94	597	335	14	1.362	17	120	126	932	1.244	375	245	164	70	43	21	42	21	36	13	17	4	16	7	10		
		Итого	16.024	2.655	2.191	71	650	661	676	324	170	871	4.065	3.644	46	13.828	278	977	941	9.627	12.051	3.693	2.774	1.433	548	451	254	333	179	239	125	142	58	106	35		
	В томъ числѣ:	православныхъ	15.229	2.590	2.144	—	578	532	587	276	146	829	3.985	3.562	—	13.213	255	887	874	9.462	11.609	3.343	2.526	1.276	482	402	240	316	168	218	120	127	53	85	31		
магометанъ		694	55	38	71	70	88	86	48	24	39	60	70	45</																							

ГУБЕРНИИ И УѢЗДЫ. Gouvernements et districts.		Браки по мѣсяцамъ. Mariages par mois.																
Всего браковъ. Total des mariages.		Январь.	Февраль.	Мартъ.	Апрѣль.	Май.	Июнь.	Июль.	Августъ.	Сентябрь.	Октябрь.	Ноябрь.	Декабрь.					
		Janvier.	Février.	Mars.	Avril.	Mai.	Juin.	Juillet.	Août.	Septembre.	Octobre.	Novembre.	Décembre.					
31. Пермск.	въ томъ числѣ:																	
	православныхъ	28.260	7.518	8.732	—	889	1.550	1.556	1.439	365	1.026	2.560	2.625	—				
	магометанъ	1.642	301	138	177	109	85	87	57	39	127	170	188	164				
	въ г. Перми	648	108	130	5	34	57	48	75	26	47	62	56	—				
	» Екатеринбургъ	339	35	46	—	24	27	29	48	15	26	39	49	1				
» проч. городахъ	691	148	147	1	36	43	44	67	18	51	81	54	1					
» уѣздахъ	29.150	7.771	8.745	203	926	1.575	1.565	1.366	365	1.081	2.622	2.741	190					
32. Подольск. я.	1. Каменецъ-Подольскій	2.353	171	439	18	42	295	208	76	105	181	426	361	31				
	2. Балтскій	2.904	242	428	26	45	265	178	86	108	223	643	622	38				
	3. Брацлавскій	2.043	237	393	12	27	196	92	56	97	141	392	383	17				
	4. Винницкій	2.128	285	409	12	27	286	155	60	104	165	368	241	16				
	5. Гайсинавскій	2.260	244	365	11	33	206	138	53	105	174	521	386	24				
	6. Легляевскій	1.667	234	387	11	19	196	121	36	66	120	271	187	19				
	7. Литинскій	1.992	229	486	6	20	261	156	52	56	120	355	241	10				
	8. Могилевскій	2.068	259	414	11	31	251	158	74	92	151	346	267	14				
	9. Новоушицкій	2.063	183	468	10	26	226	123	34	95	152	367	358	21				
	10. Ольгопольскій	2.285	218	413	12	41	230	176	75	123	119	414	450	14				
	11. Проскуровскій	2.149	178	421	8	22	328	223	53	84	144	370	301	17				
	12. Ямпольскій	2.242	200	460	13	42	295	122	62	107	176	391	360	14				
	Итого	26.154	2.680	5.083	150	375	3.035	1.850	717	1.142	1.866	4.864	4.157	235				
въ томъ числѣ:	православныхъ	20.980	2.019	4.256	—	315	2.676	1.217	513	495	1.458	4.334	3.697	—				
	римско-католиковъ	2.054	205	536	—	21	226	232	52	95	149	272	266	—				
	евреевъ	2.967	357	270	149	38	124	397	151	552	256	256	184	233				
	въ Кам.-Подольскѣ	313	26	49	9	10	18	32	17	34	30	38	29	21				
	» проч. городахъ	1.546	190	188	48	23	101	148	89	172	167	206	156	58				
» уѣздахъ	24.295	2.464	4.846	93	342	2.916	1.670	611	936	1.669	4.620	3.972	156					
33. Полтавск. я.	1. Полтавскій	1.719	219	174	9	44	303	92	40	55	110	462	200	11				
	2. Гадячскій	1.337	361	260	5	31	210	51	37	17	30	153	180	2				
	3. Зеньковский	1.197	266	164	3	41	216	36	12	14	35	248	162	—				
	4. Золотоношскій	1.789	484	414	2	28	241	45	35	23	39	237	238	3				
	5. Кобелякскій	2.056	294	266	5	19	214	105	22	15	62	615	434	5				
	6. Константиноградскій	2.241	240	222	3	53	249	80	14	22	154	839	362	3				
	7. Кременчугскій	2.211	418	356	29	45	188	84	60	59	100	457	379	36				
	8. Лохвицкій	1.199	282	310	2	60	132	29	23	13	26	148	166	—				
	9. Лубенскій	1.110	250	271	2	24	159	24	23	11	22	148	172	4				
	10. Миргородскій	1.293	192	315	—	25	229	69	17	10	27	174	235	—				
	11. Переяславскій	1.651	331	426	5	13	262	41	17	14	35	221	281	5				
	12. Пирятинскій	1.228	251	274	2	34	251	58	23	13	30	151	137	4				
	13. Прилукскій	1.577	342	244	7	51	205	37	68	65	104	240	209	5				
	14. Роменскій	1.648	496	368	11	33	154	25	17	30	44	270	194	6				
	15. Хорольскій	1.448	251	303	1	20	213	59	17	11	39	270	261	3				
Итого	23.704	4.677	4.367	86	521	3.226	835	425	372	857	4.633	3.610	95					
въ томъ числѣ:	православныхъ	22.714	4.595	4.299	—	503	3.177	698	351	237	779	4.548	3.525	2				
	евреевъ	950	80	64	86	16	46	127	73	131	74	83	78	92				
	въ г. Полтавѣ	319	30	37	9	14	30	30	21	35	32	42	29	10				
	» Кременчугъ	639	82	72	27	15	38	54	44	47	53	89	83	35				
	» проч. городахъ	1.288	200	178	40	33	113	82	66	78	86	222	159	31				
» уѣздахъ	21.458	4.365	4.080	10	459	3.045	669	294	212	686	4.280	3.339	19					
34. Пск.	1. Псковскій	2.044	547	727	4	42	85	76	107	38	67	174	169	8				
	2. Великолукскій	1.038	161	325	11	31	66	45	85	33	49	86	145	1				
	3. Новоржевскій	866	219	361	—	22	48	47	48	15	22	40	44	—				
	4. Опочецкій	1.173	366	433	1	26	48	37	51	11	35	83	80	2				

Браки по семейному состоянію. Mariages par état civil.				Брачившихся по возрастамъ. Mariés par âges.																
Холостыхъ. Garçons.		Вдовыхъ. Veufs.		20 л. и мо- ложе.		Отъ 21 до 25 лѣтъ.		Отъ 26 до 30 лѣтъ.		Отъ 31 до 35 лѣтъ.		Отъ 36 до 40 лѣтъ.		Отъ 41 до 45 лѣтъ.		Отъ 46 до 50 лѣтъ.		51 г. и выше.		
съ дѣвками. et filles.		со вдовами. et veuves.		20 ans et au-dessous.		De 21 à 25 ans.		De 26 à 30 ans.		De 31 à 35 ans.		De 36 à 40 ans.		De 41 à 45 ans.		De 46 à 50 ans.		51 ans et au-dessus.		
м. h.	ж. f.	м. h.	ж. f.	м. h.	ж. f.	м. h.	ж. f.	м. h.	ж. f.	м. h.	ж. f.	м. h.	ж. f.	м. h.	ж. f.	м. h.	ж. f.	м. h.	ж. f.	№
23.552	606	2.834	1.268	8.258	16528	11610	8.986	4.616	1.274	1.213	598	804	378	730	231	431	165	598	100	
1.078	110	243	211	172	1.114	780	347	367	81	121	36	79	19	43	19	33	8	47	18	
501	41	71	35	75	316	260	186	160	67	69	42	29	15	21	13	11	7	23	2	
256	21	48	14	34	178	115	98	98	31	39	13	26	11	8	1	6	5	13	2	
543	21	89	38	153	397	253	198	151	49	51	20	28	15	27	7	17	3	11	2	
24.061	676	2.978	1.435	8.508	17239	12103	9.179	4.720	1.277	1.217	580	826	366	724	234	444	162	608	113	
1.871	64	243	175	232	1.107	959	841	711	204	160	85	86	44	73	37	51	25	81	10	1
2.207	72	370	255	186	1.178	1.094	1.171	953	265	235	110	156	62	88	44	74	32	118	42	2
1.642	50	205	146	221	989	799	712	635	174	160	76	64	30	53	22	49	18	62	22	3
1.757	56	200	115	287	1.086	904	764	583	150	138	55	70	35	55	12	45	12	46	14	4
1.783	70	261	146	179	954	930	949	721	190	162	71	81	39	69	24	41	19	77	14	5
1.323	47	177	120	229	860	727	566	455	133	90	32	43	28	42	22	38	15	43	11	6
1.624	48	217	103	316	1.029	850	682	526	143	98	51	57	33	51	25	40	9	54	20	7
1.637	55	207	169	217	1.087	866	662	626	162	121	63	76	31	50	18	41	21	71	24	8
1.680	68	199	116	228	1.100	861	698	613	139	125	45	87	36	56	21	36	10	57	14	9
1.787	41	280	177	251	1.220	869	715	707	167	172	60	94	47	54	25	50	27	88	24	10
1.728	46	241	131	396	1.212	960	670	479	136	110	47	61	30	53	15	43	23	47	16	11
1.803	47	241	151	246	1.134	946	801	624	179	182	53	97	24	46	14	52	15	49	22	12
20.842	664	2.841	1.807	2.988	12956	10765	9.231	7.633	2.042	1.753	748	972	439	691	279	560	226	793	233	
16.767	549	2.360	1.304	2.491	10428	8.726	7.390	5.895	1.601	1.426	609	770	357	583	232	451	176	628	187	
1.672	51	212	119	237	1.374	737	429	634	113	162	49	108	34	50	21	58	24	68	10	
2.265	63	258	381	204	1.041	1.238	1.380	1.084	323	160	89	92	48	46	26	49				

ГУБЕРНИИ И УѢЗДЫ. Gouvernements et districts.	Всего браковъ. Total des mariages.	Браки по мѣсяцамъ. Mariages par mois.													
		Январь. Janvier.	Февраль. Février.	Мартъ. Mars.	Апрѣль. Avril.	Май. Mai.	Іюнь. Juin.	Іюль. Juillet.	Августъ. Aout.	Сентябрь. Septembre.	Октябрь. Octobre.	Ноябрь. Novembre.	Декабрь. Décembre.		
		1.	2.	3.	4.	5.	6.	7.	8.	9.	10.	11.	12.	13.	14.
34. Псковская.	5. Островскій	1.468	417	698	9	37	46	31	35	23	29	65	73	5	
	6. Порховскій	1.442	494	607	—	64	65	36	39	21	30	50	31	5	
	7. Торопецкій	849	220	297	3	12	31	12	14	4	16	74	165	1	
	8. Холмскій	806	253	338	1	18	28	14	20	7	12	38	74	3	
	Итого	9.686	2.677	3.786	29	252	417	298	399	152	260	610	781	25	
Въ томъ ч.: православныхъ		9.286	2.605	3.713	—	232	389	274	374	128	235	576	760	—	
	въ г. Псковѣ	255	28	54	1	19	11	15	16	10	23	39	33	6	
	> проч. городахъ	240	57	38	5	11	10	14	19	8	18	27	30	3	
	> уѣздахъ	9.191	2.592	3.694	23	222	396	269	364	134	219	544	718	16	
35. Рязанская.	1. Рязанскій	2.028	409	198	1	214	89	95	54	67	198	391	312	—	
	2. Данковскій	928	143	106	—	41	29	41	16	21	61	223	247	—	
	3. Егорьевскій	1.569	333	182	—	206	125	133	68	61	99	195	167	—	
	4. Зарайскій	1.088	203	140	—	63	39	74	31	41	107	235	155	—	
	5. Касимовскій	1.791	551	228	4	135	85	70	48	53	106	289	216	6	
	6. Михайловскій	1.478	278	214	—	100	37	64	13	11	131	317	313	—	
	7. Пронскій	1.115	182	150	—	159	70	63	24	20	96	194	157	—	
	8. Рязанбургскій	1.299	167	126	—	32	34	30	12	12	39	324	522	1	
	9. Ряжскій	1.268	192	142	—	50	43	58	18	21	95	391	258	—	
	10. Сапожковскій	1.462	268	127	—	63	47	48	15	7	131	434	322	—	
	11. Скопинскій	1.848	248	161	—	73	52	34	25	16	133	578	528	—	
	12. Спасскій	1.661	563	297	—	158	58	68	16	34	46	188	233	—	
	Итого	17.535	3.537	2.071	5	1.294	708	778	340	364	1.242	3.759	3.430	7	
Въ томъ ч.: православныхъ		17.322	3.488	2.054	—	1.279	688	760	336	356	1.212	3.741	3.408	—	
	въ г. Рязани	181	24	27	1	18	8	12	14	10	18	23	26	—	
	> проч. городахъ	826	141	135	—	59	47	54	35	18	57	149	130	1	
> уѣздахъ	16.528	3.372	1.909	4	1.217	653	712	291	336	1.167	3.587	3.274	6		
36. Самарская.	1. Самарскій	4.212	950	700	50	137	193	149	117	60	252	1.015	561	28	
	2. Бугульминскій	3.316	848	724	313	207	175	170	76	36	72	229	312	154	
	3. Бугурусланскій	4.958	1.095	905	105	219	337	216	85	54	212	883	800	47	
	4. Бузулукскій	6.585	1.395	785	30	154	157	137	72	46	480	2.365	953	11	
	5. Николаевскій	6.599	2.223	943	35	189	205	123	108	85	344	1.485	786	73	
	6. Новоузенскій	4.204	1.156	715	59	115	136	136	71	59	224	791	549	193	
	7. Ставропольскій	3.217	804	613	109	123	113	121	45	25	114	726	398	26	
	Итого	33.091	8.471	5.385	701	1.144	1.316	1.052	574	365	1.698	7.494	4.359	532	
	Въ томъ числѣ: православныхъ		26.502	6.999	4.350	—	758	983	762	467	222	1.404	6.894	3.663	—
		римско-католиковъ	316	54	50	—	15	18	5	10	30	73	61	—	
		протестантовъ	2.045	467	409	57	39	93	117	34	39	93	188	263	246
		магометанъ	3.439	722	478	638	328	162	135	53	71	135	194	253	270
		идолопоклонниковъ	49	2	6	2	7	16	7	2	—	—	1	3	3
въ г. Самарѣ		872	132	174	6	38	59	45	81	42	76	100	110	9	
> проч. городахъ		739	175	133	4	22	37	24	28	13	47	123	131	2	
> уѣздахъ	31.480	8.164	5.078	691	1.084	1.220	933	465	310	1.575	7.271	4.118	521		
37. С.-Петербург.	1. С.-Петербургскій	8.553	1.151	1.670	77	759	677	680	697	401	671	884	801	85	
	2. Гдовскій	1.196	459	479	—	49	49	36	33	12	24	27	28	—	
	3. Лужскій	931	245	327	—	31	62	33	45	40	46	64	38	—	
	4. Новолодожскій	814	302	297	—	24	49	30	21	22	24	21	24	—	
	5. Петергофскій	480	69	69	14	32	31	43	20	27	42	75	41	17	
	6. Царскосельскій	1.229	194	199	26	106	61	101	73	74	109	102	130	52	
	7. Шлиссельбургскій	597	81	94	19	40	33	65	38	39	35	68	49	33	
	8. Ямбургскій	579	88	74	12	44	47	95	34	28	40	57	39	21	
	9. Кроншт. воен. град.	265	66	4	1	25	18	6	24	9	37	41	31	3	
Итого	14.644	2.658	3.213	149	1.112	1.027	1.089	985	652	1.028	1.339	1.181	211		

Браки по семейному состоянію. Mariages par état civil.				Брачившихся по возрастамъ. Mariés par âges.														№№		
Холостыхъ. Garçons.		Вдовыхъ. Veufs.		20 л. и ниже. 20 ans et au-dessous.		Отъ 21 до 25 лѣтъ. De 21 à 25 ans.		Отъ 26 до 30 лѣтъ. De 26 à 30 ans.		Отъ 31 до 35 лѣтъ. De 31 à 35 ans.		Отъ 36 до 40 лѣтъ. De 36 à 40 ans.		Отъ 41 до 45 лѣтъ. De 41 à 45 ans.		Отъ 46 до 50 лѣтъ. De 46 à 50 ans.			51 г. и выше. 51 ans et au-dessus.	
съ дѣвками. et filles.	со вдовами. et veuves.	съ дѣвками. et filles.	со вдовами. et veuves.	м. h.	ж. f.	м. h.	ж. f.	м. h.	ж. f.	м. h.	ж. f.	м. h.	ж. f.	м. h.	ж. f.	м. h.	ж. f.		м. h.	ж. f.
15.	16.	17.	18.	19.	20.	21.	22.	23.	24.	25.	26.	27.	28.	29.	30.	31.	32.		33.	34.
1.335	10	100	23	171	349	586	845	512	198	116	57	47	12	21	5	7	1	8	1	5
1.313	25	84	20	178	314	632	791	442	243	110	60	44	20	17	11	10	2	9	1	6
753	10	63	23	123	276	435	478	186	65	50	17	5	12	5	7	—	—	15	3	7
687	19	72	23	166	266	376	438	154	65	50	15	22	14	12	2	10	4	16	2	8
8.668	143	702	173	1.257	2.710	4.300	5.269	2.809	1.256	745	284	264	93	129	40	81	18	101	16	—
8.335	121	667	163	1.229	2.612	4.163	5.079	2.685	1.184	673	262	246	85	118	31	78	18	94	15	—
219	8	26	2	13	60	93	114	93	59	33	14	9	6	6	—	—	—	2	—	—
211	4	20	5	18	55	88	116	78	43	32	19	13	2	6	4	—	—	1	5	—
8.238	131	656	166	1.226	2.595	4.119	5.039	2.638	1.154	680	251	242	85	117	34	75	17	94	16	—
1.757	29	136	106	1.178	1.612	505	285	174	62	61	27	39	25	39	10	20	6	12	1	1
804	8	69	47	417	596	318	270	109	26	22	11	24	11	18	10	12	1	8	3	2
1.380	11	117	61	735	1.080	553	392	167	51	43	20	32	11	18	9	10	2	11	4	3
969	6	81	32	471	862	419	170	123	24	26	18	21	9	11	4	12	1	5	—	4
1.571	26	86	108	985	1.323	488	307	163	75	55	36	34	28	30	15	17	6	19	1	5
1.303	17	96	62	834	1.189	386	209	130	36	39	13	41	15	21	9	16	6	11	1	6
1.018	5	55	37	579	879	386	178	85	30	23	13	14	8	14	3	9	3	5	1	7
1.088	16	119	76	664	969	353	242	144	43	53	19	38	14	24	8	14	4	9	—	8
1.089	10	94	75	611	974	368	207	151	44	47	17	29	12	29	8	18	4	15	—	9
1.279	12	99	72	873	1.129	342	249	140	83	38	23	22	10	24	12	12	6	11	—	10
1.646	17	104	83	1.132	1.516	435	242	150	43	53	19	35	14	21	8	16	3	6	3	11
1.475	11	87	88	1.050	1.331	375	243	114	33	44	16	25								

Губерніи и уѣзды. Gouvernements et districts.	Всего браковъ. Total des mariages.	Браки по мѣсяцамъ. Mariages par mois.														
		Браки по мѣсяцамъ. Mariages par mois.														
		Январь Janvier.	Февраль Février.	Мартъ Mars.	Апрѣль Avril.	Май Mai.	Іюнь Juin.	Іюль Juillet.	Августъ Aout.	Сентябрь Septembre.	Октябрь Octobre.	Ноябрь Novembre.	Декабрь Décembre.			
37. С.-Петербургъ.	12.040	православныхъ	2.449	2.883	—	890	858	795	831	467	800	1.111	956	—		
		римско-католиковъ	66	80	132	3	27	51	63	35	49	67	70	77	2	
		протестантовъ	1.810	115	188	121	188	107	220	113	123	148	150	141	196	
		въ г. С.-Петербургѣ	6.967	969	1.359	58	672	548	549	559	321	535	710	632	55	
		» г. Кронштадтѣ	265	66	4	1	25	18	6	24	9	37	41	31	3	
		» Пригородахъ	1.130	136	232	4	62	96	92	98	62	96	134	116	2	
		» прочъ городахъ	808	161	40	18	80	48	60	52	47	97	93	100	12	
		» уѣздахъ	5.474	1.326	1.578	68	273	317	382	252	213	263	361	302	139	
		38. Саратовская.	3.116	1. Саратовскій	652	545	19	94	141	170	107	79	174	584	478	73
				2. Аткарскій	766	417	1	127	144	100	38	32	165	1.059	536	15
3. Балашовскій	3.086			637	306	—	87	103	84	53	17	178	1.093	528	—	
4. Вольскій	1.696			509	306	3	25	69	68	30	31	86	303	262	4	
5. Камышинскій	3.881			926	739	9	111	174	194	64	61	169	754	499	181	
6. Кузнецкій	1.733			265	247	38	53	131	98	48	28	114	422	278	11	
7. Петровскій	2.620			545	388	17	67	124	115	47	21	127	749	407	13	
8. Сердобскій	2.573			421	256	—	121	125	101	24	17	91	904	480	—	
9. Хвалыинскій	2.055			565	355	98	51	94	76	56	29	116	278	295	42	
10. Царицынскій	1.718			480	337	8	53	100	63	67	35	88	263	218	6	
Итого	25.878	5.766	3.926	193	789	1.205	1.072	534	350	1.308	6.409	3.981	345			
39. Симбирская.	22.241	православныхъ	5.030	3.258	—	665	1.042	843	423	264	1.142	6.027	3.547	—		
		римско-католиковъ	410	52	85	3	2	18	19	8	8	32	120	—		
		протестантовъ	1.705	373	410	21	66	50	115	37	32	54	129	156	262	
		магометанъ	917	143	91	160	49	70	72	44	29	48	67	74	70	
		въ г. Саратовѣ	1.124	180	208	13	62	59	94	83	62	103	134	118	8	
		» » Вольскѣ	220	79	41	—	9	10	12	9	8	11	20	20	1	
		» прочъ городахъ	1.330	263	268	10	47	101	62	64	36	85	203	183	8	
		» уѣздахъ	23.204	5.244	3.409	170	671	1.035	904	378	244	1.109	6.052	3.630	328	
		40. Смоленская.	2.220	1. Симбирскій	516	425	27	45	97	68	63	32	89	453	367	38
				2. Алатырскій	1.681	617	336	—	37	37	40	28	10	80	217	278
3. Ардатовскій	2.167			520	332	2	73	48	47	31	16	57	406	633	2	
4. Буинскій	2.247			398	364	150	113	190	258	112	44	88	178	249	103	
5. Корсунскій	2.216			695	425	3	64	74	79	43	29	75	306	412	11	
6. Курмышскій	1.495			234	212	39	57	111	213	67	13	64	211	258	16	
7. Сенгилеевскій	1.712			440	385	7	47	59	53	35	11	59	308	298	10	
8. Сызранскій	2.555			502	489	2	39	86	84	56	31	153	673	434	6	
Итого	16.293			3.922	2.968	230	475	703	842	435	186	665	2.752	2.929	186	
40. Смоленская.	14.507			православныхъ	3.614	2.831	—	382	577	706	369	141	548	2.581	2.758	—
		магометанъ	1.633	265	113	228	89	114	129	65	41	105	141	160	183	
		въ г. Симбирскѣ	278	51	56	—	12	19	20	31	12	19	22	33	—	
		» » Сызрани	285	54	52	1	6	13	9	19	11	24	51	45	—	
		» прочъ городахъ	309	65	61	1	11	12	19	16	8	23	49	44	—	
		» уѣздахъ	15.421	3.749	2.799	228	446	659	794	369	155	599	2.630	2.807	186	

Браки по семейному состоянію. Mariages par état civil.				Брачавшихся по возрастамъ. Mariés par âges.															
Холостыхъ. Garçons.		Вдовыхъ. Veufs.		20 л. и мо- ложе.		Отъ 21 до 25 лѣтъ.		Отъ 26 до 30 лѣтъ.		Отъ 31 до 35 лѣтъ.		Отъ 36 до 40 лѣтъ.		Отъ 41 до 45 лѣтъ.		Отъ 46 до 50 лѣтъ.		51 г. и выше.	
съ дѣвцами. et filles.	со вдовами. et veuves.	съ дѣвцами. et filles.	со вдовами. et veuves.	20 ans et au-dessous.	De 21 à 25 ans.	De 26 à 30 ans.	De 31 à 35 ans.	De 36 à 40 ans.	De 41 à 45 ans.	De 46 à 50 ans.	51 ans et au-dessus.								
м. h.	ж. f.	м. h.	ж. f.	м. h.	ж. f.	м. h.	ж. f.	м. h.	ж. f.	м. h.	ж. f.	м. h.	ж. f.	м. h.	ж. f.	м. h.	ж. f.	м. h.	ж. f.
10.329	614	802	295	924	3.547	4.191	5.030	4.373	2.041	1.264	808	634	369	294	144	179	68	181	33
575	34	42	10	4	141	100	258	274	151	158	68	65	31	25	8	17	1	18	3
1.515	82	163	50	91	564	598	715	599	263	224	116	114	84	69	37	57	22	58	9
5.807	416	555	189	372	1.906	2.032	2.604	2.567	1.327	1.013	646	434	315	211	102	134	36	157	31
216	25	13	11	13	79	64	101	115	37	35	21	14	10	6	7	7	7	4	4
927	81	82	40	100	385	350	411	410	196	152	66	52	41	35	17	16	12	15	2
631	90	56	31	48	200	203	286	218	138	125	92	93	45	60	31	38	14	23	2
4.945	123	310	96	491	1.719	2.294	2.664	1.971	768	339	175	181	80	77	36	62	22	59	10
2.590	82	257	187	1.397	2.261	795	465	453	153	171	75	99	71	83	51	49	25	61	15
2.832	40	246	232	2.199	2.826	645	317	232	84	92	51	75	33	65	44	44	23	48	22
2.696	49	174	257	1.968	2.503	532	317	272	91	87	60	78	48	70	34	44	20	35	13
1.473	26	99	98	1.117	1.305	303	256	121	46	31	36	36	17	28	15	11	41	10	4
3.173	65	266	377	1.663	2.491	1.190	887	520	171	161	83	116	91	89	57	56	52	86	44
1.482	28	110	113	899	1.223	497	353	171	64	41	30	43	32	38	15	10	29	6	6
2.330	36	152	172	1.783	2.069	468	364	159	73	55	34	49	29	41	22	23	18	37	11
2.249	24	178	142	1.785	2.132	333	284	179	53	79	38	53	31	39	14	31	13	24	8
1.743	34	147	131	1.046	1.403	542	460	253	98	90	31	51	31	35	13	15	9	23	10
1.418	41	131	128	776	1.271	485	257	225	75	78	44	50	26	46	19	23	14	35	12
21.855	425	1.760	1.837	14.638	19.184	5.840	3.960	2.588	908	885	487	650	409	539	284	319	195	419	151
18.998	330	1.472	1.537	13.605	17.632	4.430	2.720	1.904	659	639	379	540	333	455	240	278	162	340	116
324	11	31	44	97	229	154	123	85	16	29	11	17	7	9	6	5	12	14	6
1.404	22	135	144	390	727	769	714	314	113	76	50	44	37	41	24	25	17	46	23
679	46	96	96	125	427	393	321	239	95	77	37	36	24	24	7	9	2	14	4
896	62	106	60	122	605	419	273	308	111	113	52	64	45	44	23	29	13	25	2
174	13	18	15	60	138	80	48	52	13	4	10	8	3	5	4	2	3	9	1
1.097	41	129	63	353	869	490	305	270	73	95	40	52	20	28	9	13	9	29	5
19.639	309	1.507	1.699	14.103	17.782	4.851	3.334	1.958	711	673	385	526	341	462	248	275	170	356	143
1.897	47	163	123	939	1.455	720	558	304	109	95	29	50	39	44	14	28	7	40	9
1.497	14	86	84	938	1.089	496	462	132	67	41	22	27	25	25	5	8	17	3	2
1.354	23	88	102																

ГУБЕРНИИ И УѢЗДЫ. Gouvernements et districts.		Браки по мѣсяцамъ. Mariages par mois.													
		Всего браковъ. Total des mariages.													
		Январь. Janvier.	Февраль. Février.	Мартъ. Mars.	Апрѣль. Avril.	Май. Mai.	Іюнь. Juin.	Іюль. Juillet.	Августъ. Août.	Сентябрь. Septembre.	Октябрь. Octobre.	Ноябрь. Novembre.	Декабрь. Décembre.		
1.		2.	3.	4.	5.	6.	7.	8.	9.	10.	11.	12.	13.	14.	
40. Смоленск.	10. Рославльскій	1.680	353	420	1	66	245	195	89	24	46	95	145	1	
	11. Сычевскій	872	331	292	—	60	53	30	22	9	18	28	29	—	
	12. Юхновскій	1.155	461	288	—	69	61	43	32	17	32	69	83	—	
	Итого	14.021	3.722	3.162	5	754	1.409	970	477	188	358	1.360	1.588	8	
	въ томъ ч.: православныхъ	13.804	3.640	3.111	—	746	1.401	964	476	173	349	1.367	1.577	—	
	въ г. Смоленскѣ	268	37	55	3	13	11	17	23	18	20	34	31	6	
	» проч. городахъ и уѣздахъ	410	89	111	1	15	20	20	36	21	36	39	21	1	
13.343	3.596	2.996	1	726	1.378	933	418	149	302	1.307	1.536	1	1		
41. Таврическ. я.	1. Симферопольскій	1.264	171	117	39	53	98	97	83	69	102	154	212	69	
	2. Бердянскій	2.959	697	325	5	49	124	86	49	40	122	925	521	16	
	3. Днѣпровскій	1.712	457	225	2	15	58	26	19	15	43	489	361	2	
	4. Евпаторійскій	451	39	36	8	15	44	12	13	20	62	56	84	32	
	5. Мелитопольскій	3.284	598	407	16	56	133	72	39	42	112	1.105	668	36	
	6. Перекопскій	324	35	36	7	16	25	12	10	16	29	53	69	16	
	7. Ялтинскій	572	53	43	27	36	51	47	39	35	44	67	80	50	
	8. Феодосійскій	938	110	89	5	37	42	34	42	18	70	165	226	100	
	9. Керчь-Еникальск. гр.	338	62	65	3	9	19	22	20	20	26	41	43	8	
	10. Севастопольское гр.	448	58	56	5	22	28	44	38	22	43	63	66	3	
	Итого	12.290	2.280	1.399	117	308	622	452	352	297	653	3.148	2.330	332	
въ томъ числѣ: православныхъ	9.251	1.981	1.181	—	182	394	241	234	112	396	2.727	1.803	—		
римско-католиковъ	163	29	21	—	4	17	14	3	3	10	20	41	1		
протестантовъ	394	59	46	12	27	24	18	13	12	22	50	76	35		
магометанъ	1.727	112	74	69	74	129	95	69	94	170	277	329	235		
въ г. Симферополѣ	715	102	70	28	30	55	59	50	39	56	75	107	44		
» Керчи	338	62	65	3	9	19	22	20	20	26	41	43	8		
» проч. городахъ и уѣздахъ	1.353	214	153	19	60	82	98	98	81	128	184	197	39		
9.884	1.902	1.111	67	209	466	273	184	157	443	2.848	1.983	241	241		
42. Тамбовск. я.	1. Тамбовскій	3.658	424	368	—	111	74	116	55	54	233	1.340	878	5	
	2. Борисоглебскій	3.052	498	254	—	108	73	41	25	27	85	1.059	879	3	
	3. Елатомскій	1.096	256	107	9	56	40	28	20	12	50	273	229	16	
	4. Кирсановскій	2.752	273	177	—	75	47	44	23	17	105	1.125	866	—	
	5. Козловскій	3.055	537	355	—	70	41	82	59	62	135	819	894	1	
	6. Лебедянскій	1.223	220	184	—	30	19	25	12	16	98	312	307	—	
	7. Липецкій	1.544	187	156	—	37	38	47	29	10	127	529	384	—	
	8. Моршанскій	2.448	284	184	—	136	109	107	38	47	173	708	662	—	
	9. Спасскій	1.334	229	240	4	76	51	54	29	11	64	182	394	—	
	10. Темниковскій	1.301	151	125	10	60	39	46	32	38	82	433	279	6	
	11. Усманскій	2.277	377	252	—	66	33	48	27	22	93	604	755	—	
	12. Шацкій	1.590	378	253	1	179	39	35	21	17	54	350	262	1	
Итого	25.330	3.814	2.655	24	1.004	603	673	370	333	1.299	7.734	6.789	32		
въ томъ числѣ: православныхъ	24.967	3.778	2.622	—	982	576	646	353	322	1.271	7.687	6.730	—		
магометанъ	245	27	13	24	19	21	18	10	—	19	28	32	30		
въ г. Тамбовѣ	378	44	67	—	26	11	21	25	19	44	57	64	—		
» Козловѣ	236	33	55	—	11	6	15	24	18	19	27	27	—		
» Моршаневѣ	227	27	46	—	11	14	10	17	16	16	36	34	—		
» проч. городахъ и уѣздахъ	1.406	227	208	—	67	37	39	37	25	62	432	272	—		
23.083	3.483	2.279	24	889	535	588	267	255	1.158	7.182	6.392	31	31		
43. Твр.	1. Тверской	1.560	448	517	—	42	99	59	67	27	45	122	134	—	
	2. Бѣжецкій	2.296	819	1.032	—	45	163	104	14	11	16	29	63	—	
	3. Весьегонскій	1.368	458	628	—	60	71	48	18	9	17	28	31	—	
	4. Вышневолоцкій	1.596	430	769	—	62	98	63	51	23	36	36	28	—	

Браки по семейному состоянію. Mariages par état civil.				Брачившихся по возрастамъ. Mariés par âges.																			
Холостыхъ. Garçons.		Вдовыхъ. Veufs.		20 л. и мо- ложе.		Отъ 21 до 25 лѣтъ.		Отъ 26 до 30 лѣтъ.		Отъ 31 до 35 лѣтъ.		Отъ 36 до 40 лѣтъ.		Отъ 41 до 45 лѣтъ.		Отъ 46 до 50 лѣтъ.		51 г. и выше.					
съ дѣвцами et filles.		со вдовами et veuves.		20 ans et au-dessous.		De 21 à 25 ans.		De 26 à 30 ans.		De 31 à 35 ans.		De 36 à 40 ans.		De 41 à 45 ans.		De 46 à 50 ans.		51 ans et au-dessus					
м. h. ж. f.		м. h. ж. f.		м. h. ж. f.		м. h. ж. f.		м. h. ж. f.		м. h. ж. f.		м. h. ж. f.		м. h. ж. f.		м. h. ж. f.		м. h. ж. f.					
15.	16.	17.	18.	19.	20.	21.	22.	23.	24.	25.	26.	27.	28.	29.	30.	31.	32.	33.	34.				
1.480	37	90	73	538	914	790	632	216	78	52	28	37	17	28	6	6	2	13	3	10			
740	23	70	39	248	399	419	391	128	44	26	17	19	11	9	5	11	2	12	3	11			
1.018	16	66	55	357	577	559	463	136	59	34	14	25	22	19	9	6	8	19	3	12			
11.995	347	1.070	609	4.975	7.355	5.697	5.117	1.825	800	582	334	366	183	232	103	168	75	176	54				
11.809	341	1.053	601	4.956	7.282	5.591	5.006	1.777	776	561	328	355	182	229	102	164	75	171	53				
229	10	25	4	22	77	81	104	92	54	33	23	19	5	8	5	6	—	7	—				
357	15	29	9	24	117	171	192	128	56	46	29	19	8	15	3	2	2	5	3				
11.409	322	1.016	596	4.929	7.161	5.445	4.821	1.605	690	503	282	328	170	209	95	160	73	164	51				
937	70	110	147	44	655	294	331	501	129	189	43	99	44	56	26	40	17	41	19	1			
2.522	49	172	216	1.516	2.134	788	530	374	132	101	57	64	50	51	28	31	16	34	7	2			
1.437	36	82	107	720	1.216	614	359	218	60	61	29	40	19	28	12	17	10	14	12	3			
331	42	48	30	31	199	158	136	130	55	63	24	26	15	20	11	12	7	11	4	4			
2.775	45	212	252	1.753	2.359	788	596	384	135	127	57	93	54	47	36	42	26	50	21	5			
260	8	35	21	25	185	118	99	113	20	29	7	11	4	10	2	9	5	9	2	6			
329	109	77	57	38	226	164	143	169	88	80	51	49	25	34	18	22	16	16	5	7			
788	33	44	73	73	554	276	250	341	65	141	25	49	14	17	12	24	9	17	9	8			
271	17	27	23	25	178	99	100	123	27	40	6	21	7	11	3	2	20	7	9				
370	32	23	23	14	188	115	146	203	59	54	30	10	12	8	7	4	13	3	10				
10.370	441	830	949	4.239	7.894	3.414	2.690	2.556	770	885	329	482	242	282	164	207	112	225	89				
7.879	215	545	612	4.083	6.515	2.533	1.762	1.501	464	455	181	290	148	154	84	112	54						

ГУБЕРНИИ И УѢЗДЫ. Gouvernements et districts.	Всего браковъ. Total des mariages.	Браки по мѣсяцамъ. Mariages par mois.												
		Январь. Janvier.	Февраль. Février.	Мартъ. Mars.	Апрѣль. Avril.	Май. Mai.	Іюнь. Juin.	Іюль. Juillet.	Августъ. Aout.	Сентябрь. Septembre.	Октябрь. Octobre.	Ноябрь. Novembre.	Декабрь. Décembre.	
		1.	2.	3.	4.	5.	6.	7.	8.	9.	10.	11.	12.	13.
43. Тверская.	5. Зубовскій	1,293	628	492	—	36	27	15	11	10	17	25	32	—
	6. Калязинскій	1,214	365	413	—	49	139	98	37	20	17	42	34	—
	7. Кашинскій	1,175	457	416	—	19	84	59	23	17	22	28	50	—
	8. Корчевскій	1,195	365	629	—	33	30	35	17	10	26	21	29	—
	9. Новоторжскій	1,454	548	540	—	63	59	79	37	23	19	40	46	—
	10. Осташковскій	1,229	457	407	—	25	42	27	40	7	18	81	125	—
	11. Ржевскій	1,466	648	533	—	27	44	20	28	9	37	49	71	—
	12. Старицкій	1,571	839	522	—	35	37	26	14	13	14	27	44	—
	Итого	17,417	6,462	6,898	—	496	893	633	357	179	284	528	687	—
	Въ томъ числѣ:													
православныхъ	17,417	6,462	6,898	—	496	893	633	357	179	284	528	687	—	
въ г. Твери	225	35	55	—	13	12	11	23	14	14	22	26	—	
» » Ржевѣ	85	17	15	—	6	7	2	11	3	7	5	12	—	
» проч. городахъ	412	105	94	—	26	20	15	36	24	19	35	38	—	
» уѣздахъ	16,695	6,305	6,734	—	451	854	605	287	138	244	466	611	—	
44. Тульская.	1. Тульскій	1,719	210	257	7	138	102	107	87	91	180	320	218	2
	2. Алексинскій	738	97	97	—	66	36	74	36	33	56	134	109	—
	3. Богородицкій	1,436	222	155	—	69	65	84	51	19	71	402	298	—
	4. Бѣлевскій	717	219	90	—	42	36	34	16	6	32	100	142	—
	5. Веневскій	899	73	118	—	128	65	45	23	28	55	177	167	—
	6. Епифановскій	1,006	164	88	—	62	35	36	18	23	73	239	268	—
	7. Ефремовскій	1,210	162	187	—	69	108	105	43	38	94	163	241	—
	8. Каширскій	644	91	78	—	80	38	60	12	35	67	85	98	—
	9. Крапивинскій	906	92	147	—	48	47	80	21	33	60	188	190	—
	10. Новосильскій	1,334	205	165	—	43	68	77	44	20	83	292	337	—
11. Одоевскій	853	105	127	—	88	38	42	21	37	49	178	168	—	
12. Чернскій	1,031	136	154	—	71	33	49	43	32	140	201	172	—	
Итого	12,493	1,776	1,663	7	904	671	793	415	395	960	2,479	2,428	2	
Въ томъ числѣ:														
православныхъ	12,436	1,770	1,655	—	902	669	785	411	387	957	2,476	2,424	—	
въ г. Тулѣ	838	133	154	7	51	29	45	63	46	89	119	100	2	
» проч. городахъ	574	93	98	—	44	21	22	22	19	27	103	125	—	
» уѣздахъ	11,081	1,550	1,411	—	809	621	726	330	330	844	2,257	2,203	—	
45. Уфимская.	1. Уфимскій	4,114	950	877	134	122	168	165	148	96	262	460	535	197
	2. Белебеевскій	5,057	1,167	687	412	204	165	205	187	71	213	482	672	592
	3. Бирскій	5,587	1,566	396	344	249	167	202	171	105	326	618	790	653
	4. Златоустовскій	2,107	815	164	105	200	128	96	115	48	81	138	152	65
	5. Мензелинскій	4,825	1,506	189	431	250	134	213	95	66	129	524	678	610
	6. Стерлитамакскій	3,656	1,252	260	221	242	190	108	112	74	132	338	475	252
	Итого	25,346	7,256	2,573	1,647	1,267	952	989	828	460	1,143	2,560	3,302	2,369
	Въ томъ числѣ:													
	православныхъ	9,690	3,800	1,243	—	512	412	373	381	141	375	1,167	1,286	—
	магометанъ	14,581	3,204	1,204	1,545	726	501	533	387	275	714	1,324	1,921	2,247
въ г. Уфѣ	523	72	84	7	29	34	42	44	32	39	69	63	8	
» проч. городахъ	662	145	134	16	23	37	23	35	22	64	79	70	14	
» уѣздахъ	24,161	7,039	2,355	1,624	1,215	881	924	749	406	1,040	2,412	3,169	2,347	
46. Харьков.	1. Харьковскій	2,928	531	544	—	149	189	126	154	88	177	452	516	2
	2. Ахтырскій	1,414	171	232	—	30	89	16	13	14	26	457	366	—
	3. Богодуховскій	1,637	436	299	—	36	116	42	26	13	25	266	378	—
	4. Валковскій	1,481	501	305	—	26	46	35	29	21	40	209	269	—
	5. Волчанскій	1,697	278	269	—	20	64	37	18	12	29	528	442	—
	6. Зміевскій	2,215	318	343	—	39	93	44	15	16	83	581	683	—

Браки по семейному состоянію. Mariages par état civil.				Брачившихся по возрастамъ. Mariés par âges.																
Холостыхъ. Garçons.		Вдовыхъ. Veufs.		20 л. и ниже. 20 ans et au-dessous.		Отъ 21 до 25 лѣтъ. De 21 à 25 ans.		Отъ 26 до 30 лѣтъ. De 26 à 30 ans.		Отъ 31 до 35 лѣтъ. De 31 à 35 ans.		Отъ 36 до 40 лѣтъ. De 36 à 40 ans.		Отъ 41 до 45 лѣтъ. De 41 à 45 ans.		Отъ 46 до 50 лѣтъ. De 46 à 50 ans.		51 г. и выше. 51 ans et au-dessus.		
съ дѣвцами. et filles.	со вдовами. et veuves.	съ дѣвцами. et filles.	со вдовами. et veuves.	м. h.	ж. f.	м. h.	ж. f.	м. h.	ж. f.	м. h.	ж. f.	м. h.	ж. f.	м. h.	ж. f.	м. h.	ж. f.	м. h.	ж. f.	
15.	16.	17.	18.	19.	20.	21.	22.	23.	24.	25.	26.	27.	28.	29.	30.	31.	32.	33.	34.	
1,176	7	71	39	678	842	400	364	128	55	35	10	20	10	12	8	6	1	14	3	5
1,107	7	75	25	492	804	484	354	153	36	38	12	24	4	10	—	8	2	5	2	6
1,054	4	83	34	567	865	394	229	116	44	28	20	24	9	19	4	13	2	14	2	7
1,094	10	70	21	607	816	378	304	136	29	28	10	21	2	13	2	7	2	5	—	8
1,288	16	111	39	464	855	586	486	267	64	58	27	35	9	18	6	10	5	16	2	9
1,093	11	96	29	602	551	254	561	249	80	47	25	31	3	22	6	9	—	15	3	10
1,285	18	119	44	534	847	555	509	245	56	43	23	29	11	24	9	16	6	20	5	11
1,458	4	76	33	848	1,089	488	412	162	40	23	10	16	8	15	7	9	3	10	2	12
15,673	170	1,195	379	6,744	10,327	6,613	5,918	2,689	704	535	230	339	109	214	66	130	38	153	25	
15,673	170	1,195	379	6,744	10,327	6,613	5,918	2,689	704	535	230	339	109	214	66	130	38	153	25	
184	11	23	7	25	100	91	77	67	25	23	11	8	8	2	2	3	2	6	—	
74	2	8	1	14	39	28	37	28	5	5	2	2	1	4	—	3	—	1	1	
345	10	47	10	33	156	150	170	141	49	46	20	17	9	11	4	7	3	7	1	
15,070	147	1,117	361	6,672	10,032	6,344	5,634	2,453	625	461	197	312	91	197	60	117	33	139	23	
1,508	46	110	55	539	1,075	547	417	340	104	133	74	67	25	44	12	28	6	21	6	1
650	8	41	39	321	489	256	180	83	41	36	11	12	5	10	7	11	—	9	5	2
1,265	8	90	73	826	1,073	407	280	76	25	53	24	22	11	26	12	13	6	13	5	3
631	10	44	32	387	547	201	119	69	27	26	13	12	3	10	2	8	3	4	3	4
795	17	59	28	443	665	319	194	59	17	38	12	18	3	11	7	5	1	6	—	5
873	15	76	42	566	799	242	149	98	20	38	19	28	9	22	6	7	3	5	1	6
1,044	33	95	38	523	796	390	319	151	42	62	28	23	11	37	8	15	3	9	3	7
564	7	41	32	304	445	224	155	60	19	21	11	14	5	9	8	6	—	6	1	8
812	11	54	29	515																

ГУБЕРНИИ и УѢЗДЫ. Gouvernements et districts.		Браки по мѣсяцамъ. Mariages par mois.													
Всего браковъ. Total des mariages.		Январь. Janvier.	Февраль. Février.	Мартъ. Mars.	Апрѣль. Avril.	Май. Mai.	Юнь. Jun.	Юль. Juillet.	Августъ. Août.	Сентябрь. Septembre.	Октябрь. Octobre.	Ноябрь. Novembre.	Декабрь. Décembre.		
1	2	3	4	5	6	7	8	9	10	11	12	13	14		
46. Харьковская.															
7. Изюмскій	2.945	370	300	—	44	99	60	40	24	85	1.106	817	—		
8. Купянский	2.390	467	282	—	51	105	37	13	10	30	821	574	—		
9. Лебедянский	1.843	540	424	—	30	156	29	23	10	13	228	390	—		
10. Старобѣльскій	4.100	943	513	—	63	138	83	45	24	84	1.530	677	—		
11. Сумскій	1.966	415	556	—	47	119	57	57	33	53	217	412	—		
Итого	24.616	4.970	4.067	—	535	1.214	566	433	265	645	6.395	5.524	—		
въ томъ числѣ:															
православныхъ	24.496	4.956	4.046	—	525	1.208	545	424	250	641	6.388	5.513	—		
въ г. Харьковѣ	1.250	157	206	—	97	83	86	127	74	129	142	147	—		
» проч. городахъ	1.567	313	328	—	28	88	57	61	27	65	280	320	—		
» уѣздахъ	21.799	4.500	3.533	—	410	1.043	423	245	164	451	5.973	5.057	—		
47. Херсонская.															
1. Херсонскій	4.136	619	502	31	69	228	165	104	111	283	1.178	807	39		
2. Александрійскій	3.124	794	377	10	47	176	84	44	55	139	935	449	14		
3. Аванъевскій	1.729	251	159	6	90	118	71	91	185	137	289	308	24		
4. Елисаветградскій	4.922	1.112	253	33	81	511	190	271	287	286	1.163	682	53		
5. Одесскій	1.577	205	144	11	59	122	67	53	51	120	330	370	45		
6. Тираспольскій	1.680	189	236	12	19	112	86	57	50	96	383	416	24		
7. Николаевск. воен. губ.	621	59	75	12	25	33	37	51	45	74	92	105	13		
8. Одесское градонач.	3.433	317	409	126	172	212	337	262	335	286	403	422	152		
Итого	24.222	3.546	2.155	241	562	1.512	1.037	933	1.119	1.421	4.773	3.559	364		
въ томъ числѣ:															
православныхъ	16.983	3.090	1.757	—	441	1.256	619	767	666	1.183	4.284	2.920	—		
римско-католиковъ	694	59	94	—	21	55	62	13	25	47	116	201	1		
протестантовъ	584	70	82	16	21	53	34	19	6	34	83	114	52		
евреевъ	2.798	280	199	225	78	140	317	129	419	154	254	296	307		
въ г. Херсонѣ	598	68	74	20	22	37	38	30	50	46	112	81	20		
» Елисаветградѣ	502	59	62	23	17	33	40	30	40	41	63	71	23		
» Николаевѣ	621	59	75	12	25	33	37	51	45	74	92	105	13		
» Одесѣ	3.433	317	409	126	172	212	337	262	335	286	403	422	152		
» проч. городахъ	1.747	254	224	27	45	129	104	85	119	125	332	259	46		
» уѣздахъ	14.321	2.789	1.313	33	281	1.068	481	475	530	849	3.771	2.621	110		
48. Черниговская.															
1. Черниговскій	1.279	319	351	7	23	138	102	34	41	34	110	116	4		
2. Борзенскій	1.229	407	262	—	20	133	42	30	18	30	182	100	5		
3. Глуховскій	1.123	170	315	8	15	86	59	27	16	20	132	269	6		
4. Городнянскій	1.279	325	425	1	24	119	110	24	9	30	113	99	—		
5. Козелецкій	1.075	292	230	1	26	125	28	7	9	19	161	116	1		
6. Конотопскій	1.410	444	283	7	23	154	44	30	28	38	207	146	6		
7. Кролевецкій	1.075	322	292	2	27	126	35	15	10	16	121	109	—		
8. Мглинскій	1.188	250	408	9	19	108	95	23	22	32	52	137	3		
9. Новгородъ-Сѣверскій	1.147	313	375	3	36	105	66	29	15	13	58	131	3		
10. Новозыбковскій	1.209	296	183	7	88	170	149	54	15	49	87	105	6		
11. Нѣжинскій	1.276	341	507	11	50	143	43	24	25	38	168	142	4		
12. Остерскій	1.331	251	362	3	22	130	83	28	13	27	141	270	1		
13. Сосницкій	1.331	392	367	3	25	122	68	22	16	27	150	138	1		
14. Стародубскій	1.227	209	345	10	50	146	117	54	31	44	81	138	2		
15. Суражскій	1.539	479	445	—	59	104	117	59	21	39	89	127	—		
Итого	18.658	4.840	4.950	72	487	1.909	1.158	460	289	456	1.852	2.143	42		
въ томъ числѣ:															
православныхъ	17.545	4.625	4.836	—	455	1.853	1.057	386	172	371	1.737	2.053	—		
евреевъ	699	72	75	71	14	36	98	50	113	45	46	42	37		
въ г. Черниговѣ	152	18	21	6	2	11	20	14	28	12	7	9	4		
» Нѣжинѣ	259	46	50	11	11	12	8	14	17	16	31	41	2		
» проч. городахъ	1.128	223	192	36	25	69	81	64	65	79	139	136	19		
» уѣздахъ	17.119	4.553	4.687	19	449	1.817	1.049	368	179	349	1.675	1.957	17		

Браки по семейному состоянію. Mariages par état civil.				Брачившихся по возрастамъ. Mariés par âges.																
Холостыхъ. Garçons.		Вдовыхъ. Veufs.		20 л. и ниже. 20 ans et au-dessous.		Отъ 21 до 25 лѣтъ. De 21 à 25 ans.		Отъ 26 до 30 лѣтъ. De 26 à 30 ans.		Отъ 31 до 35 лѣтъ. De 31 à 35 ans.		Отъ 36 до 40 лѣтъ. De 36 à 40 ans.		Отъ 41 до 45 лѣтъ. De 41 à 45 ans.		Отъ 46 до 50 лѣтъ. De 46 à 50 ans.		51 г. и выше. 51 ans et au-dessus.		
съ дѣвцами. et filles.	со вдовами. et veuves.	съ дѣвцами. et filles.	со вдовами. et veuves.	м. h.	ж. f.	м. h.	ж. f.	м. h.	ж. f.	м. h.	ж. f.	м. h.	ж. f.	м. h.	ж. f.	м. h.	ж. f.	м. h.	ж. f.	
15.	16.	17.	18.	19.	20.	21.	22.	23.	24.	25.	26.	27.	28.	29.	30.	31.	32.	33.	34.	
2.546	47	153	199	965	1.957	1.187	729	516	121	109	49	63	36	42	19	31	17	32	17	7
2.070	44	109	167	1.104	1.715	839	483	251	85	87	46	54	28	21	13	22	14	12	6	8
1.583	31	123	101	686	1.189	714	504	255	53	59	31	48	25	40	25	16	9	25	7	9
3.492	82	189	337	1.101	3.165	2.251	597	413	118	116	76	88	61	65	35	24	30	42	18	10
1.683	35	146	102	353	753	897	869	448	215	154	80	65	38	31	9	11	2	7	—	11
21.697	579	1.460	1.570	7.502	15.422	10.760	6.836	3.898	1.163	1.086	516	601	325	363	174	207	115	199	65	
20.905	578	1.450	1.563	7.501	15.402	10.706	6.766	3.866	1.139	1.068	514	596	323	359	173	205	115	195	64	
1.937	77	90	46	99	450	462	507	427	163	131	71	59	32	25	15	22	8	25	4	
1.340	49	103	69	304	816	637	563	414	115	111	33	48	20	27	13	13	5	13	2	
18.830	453	1.261	1.455	7.099	14.156	9.661	5.766	3.057	885	844	412	494	273	311	146	172	102	161	59	
3.478	107	275	276	1.064	2.127	1.545	1.302	792	327	330	150	172	103	85	53	64	40	84	29	1
2.573	80	202	269	520	1.444	1.478	1.236	699	216	154	87	81	50	64	36	53	27	75	28	2
1.202	115	251	161	136	237	411	512	427	376	359	297	216	171	97	76	55	41	28	19	3
3.111	344	1.009	458	255	754	1.186	1.834	1.267	1.146	835	514	721	348	299	188	208	83	151	55	4
1.196	61	199	121	77	356	491	616	444	239	224	165	184	117	79	39	48				

ГУБЕРНИИ и УѢЗДЫ. Gouvernements et districts.	Всего браковъ. Total des mariages.	Браки по мѣсяцамъ. Mariages par mois.											
		Январь.	Февраль.	Мартъ.	Апрѣль.	Май.	Июнь.	Июль.	Августъ.	Сентябрь.	Октябрь.	Ноябрь.	Декабрь.
		Janvier.	Février.	Mars.	Avril.	Mai.	Juin.	Juillet.	Août.	Septembre.	Octobre.	Novembre.	Décembre.
49. Эстляндская.	1152	73	142	135	100	127	118	34	80	55	65	115	108
1. Ревельскій	890	41	71	129	117	72	139	26	48	52	50	56	89
2. Везенбергскій	390	22	92	37	69	17	64	12	8	13	14	19	23
3. Вейсенштейнскій	506	48	123	68	34	30	53	7	12	17	12	55	47
4. Галсальскій	2938	184	428	369	320	246	374	79	148	137	141	245	267
Итого	284	44	69	—	28	19	21	17	18	14	13	41	—
в томъ числѣ:	2640	138	359	369	292	227	351	61	127	122	126	202	266
православныхъ	526	35	50	32	39	41	49	26	53	39	35	69	58
въ г. Ревелѣ	84	6	11	10	10	5	6	2	5	9	6	11	3
» проч. городахъ	2328	143	367	327	271	200	319	51	90	89	100	165	206
» уѣздахъ	1881	647	492	—	45	100	84	84	53	85	158	133	—
1. Ярославскій	657	289	209	—	23	12	7	9	9	23	40	36	—
2. Даниловскій	497	225	137	—	19	12	11	9	3	12	27	42	—
3. Любимскій	1118	272	390	—	26	101	95	16	20	26	65	107	—
4. Мологскій	770	239	249	—	16	73	58	18	7	20	35	55	—
5. Мышкинскій	939	332	322	—	32	40	34	35	20	33	41	50	—
6. Пошехонскій	731	188	165	—	26	47	68	48	31	45	58	55	—
7. Роман-Борисогл.	1443	676	279	—	35	51	56	43	19	46	102	136	—
8. Ростовскій	842	196	184	—	31	67	73	56	28	43	80	84	—
9. Рыбинскій	882	192	158	—	30	114	95	37	25	47	74	110	—
10. Угличскій	9760	3256	2585	—	283	617	581	355	215	380	680	808	—
Итого	9751	3256	2583	—	283	617	579	355	213	380	679	806	—
в томъ числѣ:	554	78	129	—	27	16	30	56	36	44	72	46	—
православныхъ	180	34	38	—	13	17	8	11	12	12	23	12	—
въ г. Ярославлѣ	386	80	98	—	23	18	29	35	23	27	32	21	—
» » Рыбинскѣ	8.640	3064	2320	—	220	546	514	253	144	297	553	729	—
» проч. городахъ	—	—	—	—	—	—	—	—	—	—	—	—	—
» уѣздахъ	857371	179436	182107	9024	30108	54190	51251	29114	18895	38448	133896	120765	10107
В С Е Г О	723900	161189	160151	*) 26	23641	46104	38707	23800	11032	30508	122342	106365	35
православныхъ	7754	2401	1227	42	254	501	227	267	243	475	1099	927	91
раскольниковъ	31639	3329	11025	17	290	1995	4085	1126	1194	1623	2716	4224	15
римско-католиковъ	24739	2215	3692	1686	2498	1944	2352	830	1050	1322	2122	2588	2440
протестантовъ	334	51	54	—	—	—	34	18	12	9	43	60	53
армяно-грегоріанъ	27917	3079	2610	2331	687	1443	3468	1566	4193	2106	1953	1943	2538
евреевъ	39526	6910	3179	4763	2682	2101	2231	1441	1108	2314	3516	4517	4764
магометанъ	1562	262	169	159	56	102	147	96	63	91	105	141	171
идолопоклонниковъ	53940	6884	8635	1183	3407	3494	4257	4333	3550	4591	6274	6006	1326
въ главн. городахъ	36561	6349	6271	763	1363	2112	2368	2105	2023	2578	5233	4636	760
» проч. городахъ	766870	166203	167201	7078	25338	48584	44626	22706	13322	31279	122389	110123	8021
» уѣздахъ													

*) Казанская губ. Татары, отпавшіе отъ православія.

Браки по семейному состоянію. Mariages par état civil.				Брачившихся по возрастамъ. Mariés par âges.																
Холостыхъ. Garçons.		Вдовыхъ. Veufs.		20 л. и ниже. 20 ans et au-dessous.		Отъ 21 до 25 лѣтъ. De 21 à 25 ans.		Отъ 26 до 30 лѣтъ. De 26 à 30 ans.		Отъ 31 до 35 лѣтъ. De 31 à 35 ans.		Отъ 36 до 40 лѣтъ. De 36 à 40 ans.		Отъ 41 до 45 лѣтъ. De 41 à 45 ans.		Отъ 46 до 50 лѣтъ. De 46 à 50 ans.		51 г. и выше. 51 ans et au-dessus.		
съ дѣвцами. et filles.	со вдовами. et veuves.	съ дѣвцами. et filles.	со вдовами. et veuves.	м. h.	ж. f.	м. h.	ж. f.	м. h.	ж. f.	м. h.	ж. f.	м. h.	ж. f.	м. h.	ж. f.	м. h.	ж. f.	м. h.	ж. f.	
996	39	100	17	20	136	316	542	399	227	223	132	83	65	54	32	25	13	32	5	1
767	20	87	16	11	124	252	448	330	175	160	79	60	45	28	10	20	6	29	3	2
331	12	36	11	—	59	111	201	143	75	71	29	27	11	14	6	7	7	17	2	3
436	20	42	8	10	75	197	284	163	80	73	35	23	20	13	7	9	2	18	3	4
240	10	28	6	6	31	96	151	105	55	36	19	16	17	6	5	7	4	12	2	—
2277	81	237	45	34	359	778	1316	921	501	491	256	176	124	103	50	54	23	83	11	—
450	21	47	8	9	56	139	224	190	106	89	69	42	43	29	17	14	9	14	2	—
69	2	12	1	—	12	20	38	29	15	19	9	4	7	6	1	3	1	3	1	—
2011	68	206	43	32	326	717	1213	816	436	419	197	147	91	74	37	44	18	79	10	—
1595	47	178	61	267	708	909	886	453	153	101	82	73	25	30	20	24	7	24	—	1
575	6	62	14	46	165	351	395	163	61	40	20	29	6	8	7	8	3	12	—	2
428	8	47	14	56	168	232	233	123	56	35	22	21	10	10	7	5	1	15	—	3
992	7	88	31	312	537	539	476	162	64	40	20	30	13	19	5	5	2	11	1	4
686	4	64	16	151	363	382	333	163	51	34	13	12	5	15	5	6	—	7	—	5
836	17	76	10	80	204	451	565	271	111	59	39	30	12	20	7	14	—	14	1	6
640	12	65	14	94	298	382	320	153	65	45	28	27	12	13	6	7	2	10	—	7
1239	20	139	45	208	438	748	807	307	135	79	34	50	15	27	6	16	6	8	2	8
729	19	73	21	117	458	419	291	180	50	58	23	29	12	15	6	13	1	11	1	9
745	10	107	20	127	335	451	447	184	61	43	20	24	7	22	8	18	3	13	1	10
8465	150	899	246	1458	3674	4864	4753	2159	807	534	301	325	117	179	77	116	25	125	6	—
8456	150	899	246	1455	3668	4863	4752	2155	805	534	301	324	117	179	77	116	25	125	6	—
446	27	58	23	65	262	227	172	146	60	50	31	36	12	9	14	9	3	12	—	—
147	11	15	7	18	88	74	58	45	13	23	12	7	5	3	3	7	1	3	—	—
329	9	39	9	32	136	170	173	116	40	28	19	20	14	9	3	5	1	6	—	—
7543	103	787	207	1343	3188	4393	4350	1852	694	433	239	262	86	158	57	95	20	104	6	—
717944	21274	69317	48836	268550	471645	305558	270679	162361	59677	48092	23975	28283	14185	18280	8351	12068	5259	14179	3600	—
614397	16143	55522	37838	256457	418891	256681	218681	121973	44189	34542	18142	21132	10927	14322	6557	9107	4051	9686	2462	—
6654	219	558	323	3683	5072	2169	1765	1089	496	367	193	214	124	102	60	69	32	61	12	—
25617	1140	3622	1260	1232	11642	8167	12894	11736	4403	4921	1216	2570	764	1058	311	861	269	1094	140	—
20695	752	2281	1011	1581	6649	8404	10204	7554	4059	3241	1832	1529	957	859	495	537	288	1034	255	—
293	6	27	8	2	223	92	77	160	21	38	7	25	4	10	2	6	—	1	—	—
22590	587	2125	2615	1619	7738	12084	14250	9546	3581	1895	1039	962	528	504	257	442	226	865	298	—
26614	2324	4947	5641	3568	20808	17378	12068	9901	2867	3028	1470	1780	850	1408	648	1038	384	1425	431	—
1084	103	235	140	408	622	583	740	402	61	60	76	71	31	17	21	8	9	13	2	—
43968	2812	4303	2857	3688	18794	18022	19765	18231	8130	6610	3709	3222	1905	1714	876	1094	469	1359	292	—
30371	1169	2992	2029	5087	16383	14289	13385	10243	3682	3066	1437	1574	790	927	408	576	275	799	201	—
643605	17293	62022	43950	259775	436468	273247	237529	133887	47865	38416	18829	23487	11490	15639	7067	10398	4515	12021	3107	—

Примѣчаніе. Общій итогъ числа браковъ лицъ римско-католическаго и другихъ исповѣданій, кром

ГУБЕРНИИ и УѢЗДЫ. Gouvernements et districts.	Январь. Janvier.		Февраль. Février.		Мартъ. Mars.		Апрѣль. Avril.		Май. Mai.		Іюнь. Juin.		Іюль. Juillet.		Августъ. Août.		Сентябрь. Septembre.		Октябрь. Octobre.		Ноябрь. Novembre.		Декабрь. Décembre.		Неизвѣстныхъ мѣсяцевъ. Mois inconnus.		ВСЕГО. TOTAL.		Итого. Total.	№№	
	м. н.	ж. ф.	м. н.	ж. ф.	м. н.	ж. ф.	м. н.	ж. ф.	м. н.	ж. ф.	м. н.	ж. ф.	м. н.	ж. ф.	м. н.	ж. ф.	м. н.	ж. ф.	м. н.	ж. ф.	м. н.	ж. ф.	м. н.	ж. ф.	м. н.	ж. ф.	м. н.	ж. ф.			
	1.	2.	3.	4.	5.	6.	7.	8.	9.	10.	11.	12.	13.	14.	15.	16.	17.	18.	19.	20.	21.	22.	23.	24.	25.	26.	27.	28.			29.
1. Архангельская.	99	83	74	65	75	78	71	59	70	56	70	69	102	77	81	53	56	60	43	54	50	59	48	46	—	—	839	759	1,598	1	
2. Кемскій	28	28	24	21	21	30	30	20	24	21	24	22	35	19	18	15	26	27	30	28	26	23	19	15	—	—	305	269	574	2	
3. Кольскій	11	11	7	9	7	10	7	4	5	7	9	5	9	2	9	4	6	2	7	3	4	5	10	—	—	86	72	158	3		
4. Мезенскій	41	42	42	34	43	44	35	37	35	36	31	28	35	27	28	18	22	16	20	9	25	13	25	23	—	—	382	327	709	4	
5. Онежскій	56	49	32	33	32	30	29	33	47	30	31	39	87	71	65	55	37	29	38	38	29	24	33	35	—	—	516	466	982	5	
6. Печорскій	34	37	27	23	28	26	31	25	21	16	42	20	22	28	27	31	25	20	14	12	22	26	24	23	—	—	317	287	604	6	
7. Пинежскій	53	59	65	59	52	27	43	55	46	42	29	37	38	64	48	41	27	29	18	16	25	21	29	24	—	—	473	474	947	7	
8. Холмогорскій	61	62	69	59	56	57	51	54	40	36	43	32	59	49	50	52	26	27	25	35	27	32	28	33	—	—	535	528	1,063	8	
9. Шенкурскій	69	77	76	83	80	86	114	84	98	68	80	85	94	89	105	94	64	62	51	54	54	52	68	61	—	—	953	895	1,848	9	
Итого	452	448	416	386	391	388	411	371	386	312	359	337	481	426	431	363	286	272	245	249	261	254	279	268	—	—	4,406	4,077	8,483		
Въ томъ числѣ:	450	447	416	384	393	388	411	371	386	312	358	336	481	426	431	363	286	272	245	249	261	254	279	268	—	—	4,397	4,070	8,467		
въ г. Архангельскѣ	40	20	17	32	25	33	25	22	25	32	30	41	44	32	26	25	28	21	19	24	23	18	16	18	—	—	318	318	636		
» проч. городахъ	16	15	11	10	18	13	7	15	10	8	7	9	21	10	10	8	13	12	15	5	11	14	13	11	—	—	152	130	282		
» уѣздахъ	396	413	388	344	351	342	379	334	351	272	322	287	416	384	395	330	248	239	212	220	228	223	250	241	—	—	3,936	3,629	7,565		
2. Астраханская.	374	304	292	260	427	344	419	365	415	342	555	551	512	488	401	358	349	337	302	272	288	228	257	208	—	—	4,591	4,057	8,648	1	
1. Астраханскій	121	80	96	55	116	81	84	66	100	100	269	234	181	225	86	91	65	54	60	75	72	78	73	72	—	—	1,323	1,211	2,534	2	
2. Енотаевскій	43	38	60	36	58	39	77	63	72	52	86	65	75	67	54	41	53	50	44	40	42	38	49	28	—	—	713	557	1,270	3	
3. Красноярсскій	280	255	238	220	268	243	252	218	211	231	377	342	368	349	262	238	191	175	213	209	223	201	222	227	—	—	3,108	2,908	6,016	4	
4. Царевскій	222	194	185	193	168	163	133	178	153	125	211	213	258	240	137	151	135	108	142	119	120	116	147	139	—	—	2,011	1,939	3,950	5	
5. Черноярскій	1,040	871	871	764	1,037	870	965	890	954	850	1,498	1,405	1,394	1,369	940	879	793	724	761	715	745	661	748	674	—	—	11,746	10,672	22,418		
Итого	924	790	773	686	916	785	846	798	855	764	1,377	1,302	1,296	1,272	859	794	713	640	676	649	654	601	657	597	—	—	10,546	9,678	20,224		
Въ томъ числѣ:	84	68	85	63	98	66	89	73	76	66	87	80	77	72	56	62	57	58	64	40	60	41	69	55	—	—	902	744	1,646		
въ г. Астрахани	201	155	170	155	242	198	243	208	243	195	307	286	271	266	216	215	210	185	177	146	164	131	143	114	—	—	2,588	2,252	4,840		
» проч. городахъ	29	16	21	26	25	28	34	31	28	32	61	68	65	51	40	46	35	28	26	26	22	24	12	—	—	414	386	800			
» уѣздахъ	809	700	680	585	770	614	688	651	683	623	1,130	1,051	1,058	1,052	684	618	548	511	558	543	555	508	581	548	—	—	8,744	8,034	16,778		
3. Бессарабская.	250	211	197	168	222	202	224	230	176	184	220	182	232	216	228	234	221	183	185	193	204	158	198	129	—	—	2,557	2,290	4,847	1	
1. Кишиневскій	308	308	258	262	246	235	247	255	219	199	204	218	340	361	303	335	283	310	266	264	271	239	264	273	—	—	3,209	3,309	6,518	2	
2. Аккерманскій	254	280	216	231	220	197	213	208	189	145	158	140	170	142	154	131	157	127	156	113	138	144	118	102	—	—	2,143	1,960	4,103	3	
3. Бендерскій	220	217	198	191	189	159	150	135	147	132	117	106	126	125	155	146	198	188	180	182	162	168	137	118	—	—	1,979	1,867	3,846	4	
4. Бѣлецкій	272	270	244	235	306	281	263	251	174	193	170	153	212	168	203	191	204	162	227	202	280	235	233	245	—	—	2,838	2,591	5,429	5	
5. Оргѣвскій	340	277	307	314	286	288	299	305	227	260	207	231	245	218	297	234	286	242	217	191	242	207	232	198	—	—	3,185	2,965	6,150	6	
6. Сорокскій	162	148	153	150	138	122	166	129	118	98	106	90	123	105	155	123	176	150	168	156	130	141	129	110	—	—	1,724	1,522	3,246	7	
7. Хотинскій	436	462	367	350	398	379	358	363	321	333	298	262	300	296	359	325	405	373	364	318	368	324	358	315	—	—	4,332	4,100	8,432	8	
Итого	2,242	2,173	1,940	1,901	2,005	1,913	1,920	1,876	1,571	1,544	1,480	1,387	1,748	1,631	1,854	1,719	1,930	1,735	1,763	1,619	1,795	1,616	1,719	1,490	—	—	21,967	20,604	42,571		
Въ томъ числѣ:	1,990	1,909	1,681	1,687	1,732	1,674	1,693	1,680	1,386	1,402	1,286	1,243	1,537	1,429	1,616	1,528	1,694	1,501	1,505	1,391	1,534	1,402	1,476	1,263	—	—	19,130	18,109	37,239		
православныхъ	33	36	44	36	40	32	27	29	23	13	23	18	19	27	32	31	30	42	43	38	42	39	45	—	—	—	—	391	394	785	
протестантовъ	193	202	192	164	212	185	176	153	146	113	155	103	164	142	180	139	180	166	192	166	208	155	182	166	—	—	2,180	1,854	4,034		
евреевъ	91	83	77	73	107	89	104	102	90	79	115	80	123	98	89	93	95	64	90	82	100	82	102	75	—	—	1,183	1,000	2,183		
въ г. Кишиневѣ	235	226	226	210	240	243	237	178	178	155	182	157	265	219	277	202	229	223	254	206	255	232	247	186	—	—	2,825	2,437	5,262		
» проч. городахъ	1,916	1,864	1,637	1,618	1,658	1,531	1,579	1,596	1,303	1,310	1,183	1,150	1,360	1,314	1,488	1,424	1,606	1,448	1,419	1,331	1,440	1,302	1,370	1,229	—	—	17,959	17,167	35,126		
4. Вилнская.	500	452	337	317	381	352	339	303	332	347	418	303	426	341	364	317	338	281	312	324	373	340	317	304	—	—	4,437	3,981	8,418	1	
1. Виленскій	297	283	223	229	234	214	212	189	230	209	274	257	354	340	257	249	233	195	170	192	207	208	207	206	—	—	2,898	2,771	5,669	2	
2. Дисненскій	243	272	209	183	177	165	162	162	213	199	278	232	207	188	203	202	215	197	213	198	222	220	262	212	—	—	2,658	2,430	5,08		

ГУБЕРНИИ И УѢЗДЫ. Gouvernements et districts.	Январь. Janvier.		Февраль. Février.		Мартъ. Mars.		Апрѣль. Avril.		Май. Mai.		Іюнь. Juin.	
	м. h.	ж. f.	м. h.	ж. f.	м. h.	ж. f.	м. h.	ж. f.	м. h.	ж. f.	м. h.	ж. f.
	1.	2.	3.	4.	5.	6.	7.	8.	9.	10.	11.	12.
1. Витебскій	219	176	158	143	178	146	155	149	211	174	177	153
2. Велижскій	132	109	94	82	123	116	114	87	146	130	162	139
3. Городокскій	105	120	87	86	100	107	98	99	106	114	127	112
4. Двинскій	283	233	203	156	230	214	204	171	215	166	218	185
5. Дриссенскій	157	119	104	107	97	88	129	100	169	127	132	103
6. Лепельскій	240	232	184	176	213	168	205	171	200	154	190	191
7. Людинскій	208	162	131	118	150	134	144	125	113	105	110	112
8. Невельскій	163	135	108	100	110	97	137	111	154	114	147	151
9. Полоцкій	195	173	127	149	156	146	172	132	163	118	176	165
10. Рѣжницкій	159	119	95	93	110	94	106	99	111	79	100	104
11. Себежскій	109	109	106	105	126	127	112	123	119	102	139	114
Итого	1.970	1.687	1.397	1.315	1.593	1.437	1.576	1.367	1.707	1.383	1.678	1.534
Въ томъ числѣ: православныхъ	1.166	1.019	862	849	994	926	1.016	888	1.140	958	1.147	1.050
римско-католиковъ	540	452	320	306	392	339	342	307	364	276	345	329
протестантовъ	53	52	48	41	32	35	42	32	31	30	33	30
евреевъ	159	123	119	76	125	79	119	87	117	77	100	65
въ г. Витебскѣ	62	46	40	34	59	37	56	44	82	50	61	48
» » Двинскѣ	80	67	63	47	78	57	53	46	86	62	86	81
» проч. городахъ	79	74	62	58	76	75	73	60	77	54	71	61
» уѣздахъ	1.749	1.500	1.232	1.176	1.380	1.268	1.394	1.217	1.462	1.217	1.460	1.344
1. Владимірскій	252	247	215	207	235	188	223	210	194	179	296	258
2. Александровскій	172	177	159	137	173	157	163	167	217	189	260	234
3. Вязниковскій	120	94	114	107	112	97	120	126	145	109	114	131
4. Гороховецкій	98	118	93	85	111	97	122	120	103	93	131	117
5. Ковровскій	158	198	158	139	149	168	205	168	195	163	222	179
6. Меленковскій	188	190	129	126	192	146	146	151	124	224	185	185
7. Муромскій	195	191	123	164	148	157	159	156	145	149	227	187
8. Переяславскій	157	150	115	127	115	107	129	133	150	133	266	262
9. Покровскій	327	300	256	254	251	205	295	260	304	280	390	383
10. Судогодскій	157	138	152	124	194	153	133	168	168	179	212	215
11. Суздальскій	168	170	136	144	133	130	158	167	169	142	339	294
12. Шуйскій	224	217	204	180	204	201	241	222	242	203	306	254
13. Юрьевскій	197	163	113	118	154	151	146	149	187	164	359	330
Итого	2.413	2.353	1.967	1.912	2.171	1.957	2.290	2.197	2.370	2.107	3.346	3.029
Въ томъ числѣ: православныхъ	2.413	2.353	1.967	1.912	2.171	1.957	2.290	2.197	2.370	2.107	3.346	3.029
въ г. Владимірѣ	46	53	45	32	33	49	28	29	36	26	50	29
» » Иван.-Вознес.	65	73	77	54	59	66	77	64	96	67	114	102
» проч. городахъ	191	17	166	154	168	158	234	187	206	160	235	206
» уѣздахъ	2.111	2.054	1.679	1.672	1.911	1.684	1.951	1.917	2.032	1.854	2.947	2.692
1. Вологодскій	189	223	198	200	234	251	240	219	228	196	272	273
2. Вельскій	93	85	106	84	94	127	129	109	115	80	123	107
3. Грязовецкій	162	136	124	130	135	133	158	148	137	141	188	171
4. Кадниковскій	239	272	202	220	229	253	227	254	339	299	386	411
5. Никольскій	276	250	230	218	253	257	258	245	252	219	294	251
6. Сольвычегодскій	173	168	145	153	128	134	175	168	141	123	163	151
7. Тотемскій	152	172	150	130	174	162	157	166	222	145	267	224
8. Устьясольскій	111	107	87	105	105	84	109	103	110	95	113	85
9. Устюжскій	191	181	185	180	212	201	204	223	171	164	182	192
10. Яренскій	67	74	64	80	57	72	56	41	41	48	41	44
Итого	1.653	1.668	1.491	1.500	1.621	1.674	1.713	1.676	1.756	1.510	2.029	1.909
Въ томъ числѣ: православныхъ	1.647	1.664	1.485	1.492	1.618	1.670	1.707	1.673	1.750	1.506	2.026	1.906
въ г. Вологдѣ	24	29	24	30	32	40	37	29	30	28	29	21
» проч. городахъ	31	35	27	31	41	41	45	35	30	39	29	27
» уѣздахъ	1.598	1.604	1.440	1.439	1.548	1.593	1.631	1.612	1.696	1.443	1.971	1.861

5. Витебская.

6. Владимирская.

7. Вологодская.

Губернии и уѣзды. Gouvernements et districts.	Іюль. Juillet.		Августъ. Août.		Сентябрь. Septembre.		Октябрь. Octobre.		Ноябрь. Novembre.		Декабрь. Décembre.		Неизвестныхъ мѣсяцевъ. Mois inconnu.		ВСЕГО. TOTAL.		Итого. Total.	№№
	м. h.	ж. f.	м. h.	ж. f.	м. h.	ж. f.	м. h.	ж. f.	м. h.	ж. f.	м. h.	ж. f.	м. h.	ж. f.	м. h.	ж. f.		
	14.	15.	16.	17.	18.	19.	20.	21.	22.	23.	24.	25.	26.	27.	28.	29.		
1. Витебскій	169	155	152	160	139	106	138	119	160	141	185	148	—	—	2,041	1,770	3,811	1
2. Велижскій	157	144	113	96	84	95	88	85	140	123	146	121	—	—	1,499	1,327	2,826	2
3. Городокскій	115	101	109	97	82	104	80	84	92	84	127	115	—	—	1,228	1,223	2,451	3
4. Двинскій	159	157	150	157	175	148	211	160	232	183	191	184	—	—	2,471	2,114	4,585	4
5. Дриссенскій	132	86	90	85	103	105	91	100	109	96	88	102	—	—	1,404	1,223	2,627	5
6. Лепельскій	173	178	166	177	143	140	149	141	178	171	181	153	—	—	2,222	2,052	4,274	6
7. Людинскій	131	110	131	130	127	99	114	113	124	121	109	98	—	—	1,592	1,427	3,019	7
8. Невельскій	168	154	116	121	121	101	112	121	119	129	141	139	—	—	1,596	1,473	3,069	8
9. Полоцкій	190	173	163	128	121	109	128	109	160	136	166	162	—	—	1,917	1,700	3,617	9
10. Рѣжницкій	102	80	125	89	87	79	90	95	106	87	103	85	—	—	1,294	1,103	2,397	10
11. Себежскій	110	97	107	95	95	92	91	103	90	89	102	103	—	—	1,306	1,259	2,565	11
Итого	1,606	1,435	1,422	1,335	1,277	1,178	1,295	1,230	1,510	1,360	1,539	1,410	—	—	18,570	16,671	35,241	
Въ томъ числѣ: православныхъ	1,103	1,018	940	901	799	765	770	761	938	857	1,010	957	—	—	11,885	10,949	22,834	
римско-католиковъ	320	294	321	301	300	272	338	302	357	331	336	270	—	—	4,275	3,779	8,054	
протестантовъ	26	15	14	21	23	24	23	21	23	21	35	28	—	—	383	350	733	
евреевъ	124	72	101	63	117	71	119	98	134	99	117	105	—	—	1,451	1,015	2,466	
въ г. Витебскѣ	57	45	49	55	51	25	49	48	55	40	61	42	—	—	682	514	1,196	
» » Двинскѣ	65	58	61	53	53	43	64	49	73	60	60	55	—	—	822	678	1,500	
» проч. городахъ	86	61	69	48	55	57	68	68	67	69	62	60	—	—	845	745	1,590	
» уѣздахъ	1,398	1,271	1,243	1,179	1,118	1,053	1,114	1,065	1,315	1,191	1,356	1,253	—	—	16,221	14,734	30,955</	

ГУБЕРНИИ и УѢЗДЫ. Gouvernements et districts.	Январь. Janvier.		Февраль. Février.		Мартъ. Mars.		Апрѣль. Avril.		Май. Mai.		Іюнь. Juin.		Іюль. Juillet.		Августъ. Août.		Сентябрь. Septembre.		Октябрь. Octobre.		Ноябрь. Novembre.		Декабрь. Décembre.		Неизвѣстныхъ мѣсяцевъ. Mois inconnus.		ВСЕГО. TOTAL.		Итого. Total.	№№	
	м. н.	ж. ф.	м. н.	ж. ф.	м. н.	ж. ф.	м. н.	ж. ф.	м. н.	ж. ф.	м. н.	ж. ф.	м. н.	ж. ф.	м. н.	ж. ф.	м. н.	ж. ф.	м. н.	ж. ф.	м. н.	ж. ф.	м. н.	ж. ф.	м. н.	ж. ф.	м. н.	ж. ф.			
	1.	2.	3.	4.	5.	6.	7.	8.	9.	10.	11.	12.	13.	14.	15.	16.	17.	18.	19.	20.	21.	22.	23.	24.	25.	26.	27.	28.			29.
8. Волынская.	1. Житомирскій	423	380	384	353	370	373	401	390	325	267	345	307	502	438	476	437	437	404	454	400	492	488	508	408	—	—	5.117	4.645	9.762	1
	2. Владимирволинскій	521	480	460	421	408	388	279	251	207	173	171	164	235	231	265	237	227	212	198	202	341	310	290	290	—	—	3.602	3.359	6.961	2
	3. Дубенскій	293	289	280	271	285	310	228	227	176	182	175	160	250	216	236	230	228	208	182	179	190	208	226	205	—	—	2.749	2.685	5.434	3
	4. Заславскій	288	271	273	230	245	257	248	195	176	160	188	147	255	191	288	274	251	223	239	227	315	281	339	320	—	—	3.105	2.776	5.881	4
	5. Ковельскій	387	358	305	329	321	328	240	199	194	172	139	105	196	216	237	222	223	229	196	188	198	215	237	219	—	—	2.873	2.780	5.653	5
	6. Кременецкій	264	263	226	215	214	253	259	219	169	165	152	176	257	242	253	249	256	209	229	239	310	311	290	325	—	—	2.879	2.866	5.745	6
	7. Луцкій	432	411	347	320	338	317	278	254	192	182	195	194	243	216	269	255	245	215	231	234	251	284	255	237	—	—	3.276	3.119	6.395	7
	8. Новоградволинскій	393	386	408	386	351	354	326	311	236	208	282	236	349	354	386	374	358	344	327	322	384	376	375	372	—	—	4.175	4.023	8.198	8
	9. Овручскій	220	211	251	252	227	209	229	190	136	120	119	109	191	164	255	180	174	165	207	174	237	242	265	252	—	—	2.511	2.268	4.779	9
	10. Острожскій	240	209	222	220	219	193	171	167	106	102	150	119	206	160	256	210	197	166	156	181	200	181	163	165	—	—	2.286	2.073	4.359	10
	11. Ровенскій	409	318	306	288	340	313	321	264	259	227	258	197	320	278	368	404	317	262	281	282	305	313	331	286	—	—	3.815	3.432	7.247	11
	12. Староконстантиновскій	232	254	237	239	224	215	241	210	138	141	137	135	194	184	258	237	210	218	165	166	220	181	217	219	—	—	2.473	2.399	4.872	12
	Итого	4.102	3.830	3.699	3.524	3.542	3.510	3.221	2.877	2.314	2.099	2.311	2.049	3.198	2.890	3.547	3.309	3.123	2.855	2.865	2.794	3.413	3.390	3.496	3.298	—	—	38.861	36.425	75.286	
Въ томъ числѣ:																															
православныхъ	3.263	3.150	3.024	2.876	2.810	2.829	2.579	2.318	1.760	1.621	1.742	1.608	2.484	2.284	2.789	2.656	2.385	2.273	2.118	2.168	2.672	2.663	2.695	2.630	—	—	30.321	29.076	59.397		
римско-католиковъ	316	271	253	264	284	271	228	225	187	194	173	171	245	226	271	252	271	241	283	264	285	301	292	274	—	—	3.088	2.954	6.042		
протестантовъ	170	174	139	149	145	162	126	128	113	113	116	88	139	156	162	153	136	124	117	115	146	147	157	161	—	—	1.666	1.673	3.339		
евреевъ	344	232	280	231	301	240	282	201	251	166	276	177	326	219	321	245	322	210	339	245	334	274	340	218	—	—	3.716	2.658	6.374		
въ г. Житомирѣ	65	54	46	54	64	57	72	68	59	45	69	67	75	61	73	64	94	77	111	92	109	91	108	69	—	—	945	799	1.744		
» проч. городахъ	161	129	127	129	139	124	122	121	117	84	111	111	135	109	148	117	137	113	134	93	153	131	147	135	—	—	1.631	1.396	3.027		
» уѣздахъ	3.876	3.647	3.526	3.341	3.339	3.329	3.027	2.688	2.138	1.970	2.131	1.871	2.988	2.720	3.326	3.128	2.892	2.665	2.620	2.609	3.181	3.168	3.241	3.094	—	—	36.285	34.230	70.515		
9. Воронежская.	1. Воронежскій	482	403	345	316	331	342	331	274	361	313	707	557	626	537	486	485	383	417	452	438	512	605	586	551	122	128	5.724	5.416	11.140	1
	2. Вирючскій	371	340	312	300	293	273	243	233	204	211	277	304	387	342	356	369	328	314	300	281	329	373	345	400	1	1	3.746	3.741	7.487	2
	3. Бобровскій	476	459	328	295	360	311	330	343	385	363	735	648	614	564	461	425	353	333	330	447	477	480	483	482	45	31	5.427	5.181	10.608	3
	4. Богучарскій	497	511	365	362	366	386	338	303	331	337	681	597	752	812	587	568	450	420	382	403	423	378	458	464	8	10	5.638	5.551	11.189	4
	5. Валуйскій	302	285	248	215	226	221	200	172	165	152	230	226	351	317	296	271	247	210	227	202	222	220	248	246	73	114	3.035	2.851	5.886	5
	6. Задонскій	254	250	187	161	146	152	149	160	170	162	248	254	237	237	202	213	192	197	229	204	259	274	283	265	—	—	2.556	2.529	5.085	6
	7. Землянскій	391	368	299	327	251	259	247	249	263	213	468	391	410	380	296	293	274	310	317	340	402	440	441	422	1	—	4.090	3.992	8.082	7
	8. Коротоякскій	285	293	177	185	181	167	175	174	181	179	302	305	318	299	252	213	246	221	275	211	253	247	249	252	54	61	2.948	2.807	5.755	8
	9. Нижнедѣвнскій	324	330	223	251	203	254	239	209	211	186	362	301	315	307	250	218	242	236	304	263	320	337	307	339	—	—	3.300	3.231	6.531	9
	10. Новохоперскій	294	261	246	233	243	235	249	223	246	217	478	400	414	375	272	226	248	270	264	298	322	306	311	286	38	29	3.625	3.359	6.984	10
	11. Острожскій	582	542	424	348	376	336	353	313	315	310	527	455	573	501	471	438	425	408	394	374	391	401	432	398	—	—	5.263	4.824	10.087	11
	12. Павловскій	289	256	185	200	183	187	178	206	201	179	325	297	406	370	268	269	217	234	203	225	248	263	279	275	4	1	2.986	2.962	5.948	12
	Итого	4.547	4.298	3.339	3.193	3.159	3.123	3.032	2.859	3.033	2.822	5.340	4.735	5.433	5.091	4.197	3.988	3.605	3.570	3.727	3.686	4.158	4.324	4.422	4.380	346	375	48.338	46.444	94.782	
Въ томъ числѣ:																															
православныхъ	4.547	4.298	3.339	3.193	3.159	3.123	3.032	2.859	3.033	2.822	5.340	4.735	5.433	5.091	4.197	3.938	3.605	3.570	3.727	3.686	4.158	4.324	4.422	4.380	—	—	47.992	46.069	94.061		
въ г. Воронежѣ	86	69	69	63	74	78	80	63	89	85	140	104	104	83	104	110	80	104	110	77	111	91	89	87	34	19	1.170	1.033	2.203		
» проч. городахъ	85	71	67	73	60	56	52	61	63	50	112	95	82	73	59	56	73	59	79	71	67	74	94	78	1	—	894	817	1.711		
» уѣздахъ	4.376	4.158	3.203	3.057	3.025	2.989	2.900	2.735	2.881	2.687	5.088	4.536	5.247	4.935	4.034	3.															

ГУБЕРНИИ И УѢЗДЫ. Gouvernements et districts.	Январь. Janvier.		Февраль. Février.		Мартъ. Mars.		Апрѣль. Avril.		Май. Mai.		Іюнь. Juin.		Іюль. Juillet.		Августъ. Août.		Сентябрь. Septembre.		Октябрь. Octobre.		Ноябрь. Novembre.		Декабрь. Décembre.		Неизвѣстныхъ мѣсяцевъ. Mois inconnus.		ВСЕГО. TOTAL.		Итого. Total.	№№	
	м. h.	ж. f.	м. h.	ж. f.	м. h.	ж. f.	м. h.	ж. f.	м. h.	ж. f.	м. h.	ж. f.	м. h.	ж. f.	м. h.	ж. f.	м. h.	ж. f.	м. h.	ж. f.	м. h.	ж. f.	м. h.	ж. f.	м. h.	ж. f.	м. h.	ж. f.			
	1.	2.	3.	4.	5.	6.	7.	8.	9.	10.	11.	12.	13.	14.	15.	16.	17.	18.	19.	20.	21.	22.	23.	24.	25.	26.	27.	28.			29.
11. Гродненская.	1. Гродненскій	281	278	211	215	241	181	205	208	179	171	218	189	236	199	235	186	211	173	191	199	216	238	255	219	—	—	2,679	2,456	5,135	1
	2. Брестскій	403	344	219	212	246	217	204	182	187	171	218	189	229	199	248	224	218	259	178	194	202	235	208	233	—	—	2,731	2,663	5,394	2
	3. Вѣлостокскій	238	233	182	172	186	177	167	147	138	126	149	131	154	130	184	166	154	141	157	148	172	170	170	153	—	—	2,051	1,834	3,945	3
	4. Вѣльскій	272	281	173	166	183	169	152	154	109	103	130	113	204	183	181	194	185	168	136	131	176	200	182	176	—	—	2,083	2,038	4,121	4
	5. Волковскій	274	264	189	176	181	185	139	142	130	112	141	123	169	136	136	131	136	122	114	126	159	146	148	154	—	—	1,916	1,817	3,733	5
	6. Кобринскій	431	453	309	292	285	248	275	202	171	179	217	189	265	248	303	249	199	184	200	187	258	223	271	257	—	—	3,184	2,911	6,095	6
	7. Пружанскій	275	267	203	216	219	195	166	140	135	147	174	159	203	187	172	174	134	131	138	130	143	145	172	173	—	—	2,134	2,064	4,198	7
	8. Слонимскій	407	351	300	268	313	292	258	236	230	185	276	217	354	313	301	301	240	232	231	235	324	302	342	356	—	—	3,576	3,288	6,864	8
	9. Соколовскій	198	174	140	130	119	115	96	101	74	79	109	91	100	118	105	134	107	131	99	130	119	123	110	125	—	—	1,376	1,451	2,827	9
	Итого	2,779	2,645	1,926	1,847	1,973	1,779	1,662	1,512	1,353	1,256	1,603	1,422	1,914	1,713	1,865	1,759	1,584	1,541	1,444	1,480	1,769	1,782	1,858	1,846	—	—	21,730	20,582	42,312	
Въ томъ числѣ:																															
православныхъ	1,874	1,830	1,285	1,261	1,368	1,197	1,134	1,045	886	840	1,063	992	1,310	1,211	1,270	1,197	1,021	993	931	930	1,150	1,171	1,269	1,291	—	—	14,561	13,958	28,519		
римско-католиковъ	637	583	422	418	404	394	353	336	297	279	314	284	398	352	367	409	337	386	321	377	385	436	386	394	—	—	4,651	4,648	9,299		
протестантовъ	12	10	10	6	7	16	5	13	7	4	13	7	11	8	3	6	16	7	11	5	13	8	9	3	—	—	117	93	210		
евреевъ	256	220	206	162	192	166	168	117	162	132	179	137	195	141	222	145	208	151	181	166	219	167	193	158	—	—	2,381	1,862	4,243		
Въ г. Гроднѣ	40	48	30	22	34	33	29	26	36	38	41	29	43	35	52	36	43	29	36	34	38	38	39	29	—	—	461	397	858		
» Брестѣ	58	37	40	27	44	32	31	26	35	31	49	38	34	33	36	28	35	33	34	33	36	31	30	30	—	—	462	379	841		
» проч. городахъ	164	144	153	125	128	129	130	103	103	87	115	94	140	95	154	113	141	101	112	113	143	122	132	101	—	—	1,615	1,327	2,942		
» уѣздахъ	2,517	2,416	1,703	1,673	1,767	1,585	1,472	1,357	1,179	1,100	1,398	1,261	1,697	1,550	1,623	1,582	1,365	1,378	1,262	1,300	1,552	1,591	1,657	1,686	—	—	19,192	18,479	37,671		
12. Донского войска обл.	1. Черкасскій округъ	315	268	240	236	305	253	282	279	312	248	424	567	493	446	414	330	304	309	306	318	278	291	254	—	—	4,195	3,757	7,952	1	
	2. Донецкій	729	684	651	501	670	543	568	504	538	533	719	965	877	811	669	542	487	565	575	674	668	624	564	—	—	8,295	7,324	15,619	2	
	3. Донской 1-й	343	294	288	247	352	324	333	319	341	323	461	577	548	410	372	296	282	297	222	299	321	262	260	—	—	4,325	3,973	8,298	3	
	4. Донской 2-й	370	325	283	265	303	284	264	267	231	215	316	312	296	278	223	206	196	183	164	185	217	209	192	183	—	—	3,060	2,912	5,972	4
	5. Ростовскій	530	444	385	325	413	337	415	333	448	341	620	538	744	670	672	572	521	477	512	425	500	441	455	422	—	—	6,215	5,325	11,540	5
	6. Сальскій	79	64	79	66	82	59	78	59	66	69	105	103	134	103	97	78	71	60	68	65	71	73	57	48	—	—	987	847	1,834	6
	7. Таганрогскій	758	696	529	433	558	445	521	453	428	389	628	586	845	798	845	762	676	581	596	523	564	540	494	443	—	—	7,442	6,654	14,096	7
	8. Усть-Медвѣдцкій	463	411	293	278	276	273	268	235	241	235	300	301	301	266	246	259	263	313	283	287	287	305	315	—	—	3,552	3,404	6,956	8	
	9. Хоперскій	353	400	303	269	290	263	244	249	256	243	341	332	342	333	306	285	326	278	332	341	360	361	303	365	—	—	3,756	3,719	7,475	9
	Итого	3,940	3,586	3,056	2,620	3,249	2,781	2,973	2,698	2,861	2,596	4,275	3,776	4,771	4,366	4,056	3,617	3,217	2,915	3,156	2,930	3,290	3,176	2,983	2,854	—	—	41,827	37,915	79,742	
Въ томъ числѣ:																															
православныхъ	3,703	3,396	2,858	2,460	3,024	2,607	2,751	2,527	2,705	2,433	4,081	3,582	4,593	4,183	3,844	3,424	3,043	2,704	2,996	2,740	3,115	2,994	2,850	2,698	—	—	39,563	35,748	75,311		
въ г. Новочеркасскѣ	57	49	28	46	39	35	43	41	55	37	85	100	83	91	78	61	61	55	61	49	40	40	49	41	—	—	679	645	1,324		
» Рост.-на-Дону	140	109	114	71	112	92	143	64	181	127	269	212	253	217	222	144	199	170	183	127	170	94	121	86	—	—	2,107	1,513	3,620		
» Таганрогѣ	68	69	51	43	51	26	53	30	61	45	100	101	102	70	91	69	91	65	83	72	57	46	51	36	—	—	859	672	1,531		
» проч. городахъ	88	76	78	68	97	65	91	84	87	74	148	121	168	159	128	128	104	113	117	117	108	85	97	79	—	—	1,311	1,169	2,480		
» уѣздахъ	3,537	3,283	2,785	2,392	2,950	2,563	2,643	2,479	2,477	2,313	3,673	3,242	4,165	3,829	3,537	3,215	2,762	2,512	2,712	2,565	2,915	2,911	2,665	2,612	—	—	36,871	33,916	70,787		
13. Екатеринославская.	1. Екатеринославскій	537	479	384	351	378	337	361	317	355	343	456	391	509	415	450	412	409	372	356	397	430	375	375	306	—	—	5,000	4,495	9,495	1
	2. Александровскій	421	354	256	208	224	202	246	227	182	161	238	168	331	273	317	273	265	265	300	266	301	317	294	253	—	—	3,375	2,967	6,342	2
	3. Бахмутскій	458	374	348	297	373	316	379	340	349	288	402	346	540	437	487	423	455	393	359	340	431	371	431	382	—	—	5,012	4,307	9,319	3

ГУБЕРНИИ и УѢЗДЫ. Gouvernements et districts.	Январь. Janvier.		Февраль. Février.		Мартъ. Mars.		Апрѣль. Avril.		Май. Mai.		Іюнь. Juin.		Іюль. Juillet.		Августъ. Août.		Сентябрь. Septembre.		Октябрь. Octobre.		Ноябрь. Novembre.		Декабрь. Décembre.		Неизвѣстныхъ мѣсяцевъ. Mois inconnus.		ВСЕГО. TOTAL.		Итого. Total.	№№	
	м. h.	ж. f.	м. h.	ж. f.	м. h.	ж. f.	м. h.	ж. f.	м. h.	ж. f.	м. h.	ж. f.	м. h.	ж. f.	м. h.	ж. f.	м. h.	ж. f.	м. h.	ж. f.	м. h.	ж. f.	м. h.	ж. f.	м. h.	ж. f.	м. h.	ж. f.			
	1.	2.	3.	4.	5.	6.	7.	8.	9.	10.	11.	12.	13.	14.	15.	16.	17.	18.	19.	20.	21.	22.	23.	24.	25.	26.	27.	28.			29.
14. Казанская.	1. Казанскій	612	539	496	472	537	491	460	416	503	498	573	521	649	632	550	487	407	339	385	368	304	332	385	381	—	—	5.861	5.476	11.337	1
	2. Козьмодемьянскій	163	144	121	144	138	150	144	132	104	107	135	108	159	180	144	138	85	98	93	93	94	107	109	94	—	—	1.489	1.495	2.984	2
	3. Лаишевскій	267	259	245	222	298	279	246	249	255	273	304	250	394	384	336	289	238	200	228	240	219	207	254	278	—	—	3.284	3.130	6.414	3
	4. Мамадышскій	221	220	205	228	232	236	215	215	222	226	250	242	399	374	280	260	178	161	161	149	152	204	192	186	—	—	2.707	2.701	5.408	4
	5. Свияжскій	194	174	152	140	138	146	158	149	133	124	191	173	261	251	227	204	173	164	136	150	158	126	130	128	—	—	2.051	1.929	3.980	5
	6. Спасскій	309	280	216	204	263	227	211	245	212	206	228	243	408	346	371	315	278	259	295	293	271	272	261	290	—	—	3.323	3.180	6.503	6
	7. Тетюшскій	279	281	244	237	250	229	193	200	185	182	231	207	306	300	298	277	224	201	218	161	185	233	216	270	—	—	2.829	2.778	5.607	7
	8. Царевобокшайскій	208	215	163	158	166	171	141	166	166	141	190	140	240	241	216	149	96	118	104	90	91	128	122	133	—	—	1.903	1.850	3.753	8
	9. Цивильскій	249	246	198	201	273	220	253	224	181	176	158	174	238	214	191	190	170	152	146	162	149	143	168	176	—	—	2.374	2.278	4.652	9
	10. Чебоксарскій	189	175	193	177	216	210	178	166	148	151	124	118	162	145	132	110	121	132	111	120	124	119	154	155	—	—	1.852	1.776	3.628	10
	11. Чистопольскій	507	457	411	397	468	441	412	404	388	346	405	382	589	565	545	542	402	366	449	399	419	441	502	553	—	—	5.497	5.293	10.790	11
	12. Ядринскій	225	221	190	179	263	221	279	257	201	190	184	185	211	234	229	207	159	172	148	153	186	211	159	174	—	—	2.434	2.404	4.838	12
	Итого	3.423	3.211	2.834	2.759	3.242	3.021	2.890	2.823	2.698	2.620	2.973	2.741	4.016	3.866	3.519	3.168	2.531	2.362	2.474	2.378	2.352	2.523	2.652	2.818	—	—	35.604	34.290	69.894	
Въ томъ числѣ:																															
православныхъ	2.401	2.266	2.045	1.969	2.432	2.224	2.274	2.166	1.998	1.935	2.351	2.096	3.183	3.072	2.751	2.466	1.908	1.825	1.895	1.812	1.833	1.923	1.925	2.094	—	—	26.996	25.848	52.844		
магометанъ	982	910	743	767	765	757	584	625	655	650	599	620	803	769	728	675	591	510	550	535	492	558	695	686	—	—	8.187	8.062	16.249		
въ г. Казани	211	198	212	179	201	181	195	162	236	198	263	196	236	199	208	160	159	134	160	141	123	125	149	140	—	—	2.353	2.013	4.366		
> проч. городахъ	73	78	77	77	90	86	81	69	87	81	91	85	104	112	88	89	70	86	86	82	67	66	73	77	—	—	987	988	1.975		
> уѣздахъ	3.139	2.935	2.545	2.503	2.951	2.754	2.614	2.592	2.375	2.341	2.619	2.460	3.676	3.555	3.223	2.919	2.302	2.142	2.228	2.155	2.162	2.332	2.430	2.601	—	—	32.264	31.289	63.553		
15. Калужская.	1. Калужскій	181	155	170	187	180	181	254	180	252	218	258	235	237	215	199	143	156	146	156	164	191	183	200	194	104	94	2.538	2.295	4.833	1
	2. Боровскій	134	155	79	85	90	88	92	96	139	141	167	156	122	119	113	106	158	125	109	146	122	143	136	131	57	70	1.518	1.561	3.079	2
	3. Жиздринскій	473	452	391	393	443	430	480	430	438	421	509	451	510	506	443	408	379	402	441	388	517	497	488	527	245	227	5.757	5.532	11.289	3
	4. Козельскій	218	222	184	178	163	177	180	172	193	164	217	191	340	291	235	246	185	225	236	218	267	229	288	273	40	55	2.746	2.641	5.387	4
	5. Лихвинскій	160	165	116	128	130	137	130	127	177	143	167	200	173	181	153	148	134	148	166	151	202	199	214	202	1	—	1.923	1.929	3.852	5
	6. Малоярославецкій	100	111	102	100	98	88	100	103	145	132	118	136	118	112	99	74	101	80	86	78	92	110	110	127	61	93	1.330	1.344	2.674	6
	7. Медвскій	236	229	174	176	182	205	174	165	231	214	275	283	248	227	174	204	180	223	172	179	185	203	219	252	81	68	2.531	2.628	5.159	7
	8. Мещовскій	205	198	146	145	178	147	149	149	163	156	193	182	225	193	145	163	144	151	154	123	177	157	141	155	4	13	2.024	1.932	3.956	8
	9. Мосальскій	314	272	234	227	242	238	212	247	291	242	296	312	315	321	281	292	215	208	228	212	266	240	234	263	16	17	3.144	3.091	6.235	9
	10. Перемышльскій	100	106	86	95	77	82	84	91	80	86	125	115	144	130	117	112	99	97	112	138	160	162	135	142	5	11	1.324	1.367	2.691	10
	11. Тарусскій	127	117	87	109	98	101	93	99	98	97	147	149	141	122	110	105	105	91	91	96	104	89	102	132	2	2	1.305	1.309	2.614	11
	Итого	2.248	2.182	1.769	1.823	1.881	1.874	1.948	1.859	2.207	2.014	2.472	2.410	2.573	2.417	2.069	2.001	1.856	1.896	1.951	1.893	2.283	2.212	2.267	2.398	616	650	26.140	25.629	51.769	
	Въ томъ числѣ:																														
православныхъ	2.248	2.182	1.769	1.823	1.881	1.874	1.948	1.859	2.207	2.014	2.472	2.410	2.573	2.417	2.069	2.001	1.856	1.896	1.951	1.893	2.283	2.212	2.267	2.398	—	—	25.524	24.979	50.503		
въ г. Калугѣ	63	58	62	56	54	52	92	58	72	61	76	88	61	68	66	48	59	51	57	49	50	41	72	60	37	19	821	709	1.530		
> проч. городахъ	72	63	64	41	59	54	60	63	46	52	75	58	74	74	62	60	78	50	71	59	69	62	85	60	89	116	904	812	1.716		
> уѣздахъ	2.113	2.061	1.643	1.726	1.768	1.768	1.796	1.738	2.039	1.901	2.321	2.264	2.438	2.275	1.941	1.893	1.719	1.795	1.823	1.785	2.164	2.109	2.110	2.278	490	515	24.415	24.108	48.523		
16. Киевская.	1. Киевскій	791	754	663	591	581	551	576	486	671	514	653	578	737	621	659	575	520	482	592	517	580	605	668	572	—	—	7.691	6.846	14.537	1
	2. Бердичевскій	343	372	347	325	414	354	411	364	269	239	248	255	338	285	374	330	376	316	300	321	329	317	331	314	—	—	4.080	3.792	7.872	2
	3. Васильковскій	556	536	470	490	457	390	376	372	307	275	369	309																		

ГУБЕРНИИ и УѢЗДЫ. Gouvernements et districts.	Январь. Janvier.		Февраль. Février.		Мартъ. Mars.		Апрѣль. Avril.		Маѣ. Mai.		Іюнь. Juin.		Іюль. Juillet.		Августъ. Août.		Сентябрь. Septembre.		Октябрь. Octobre.		Ноябрь. Novembre.		Декабрь. Décembre.		Неизвѣстныхъ мѣсяцевъ. Mois inconnus.		ВСЕГО. TOTAL.		Итого. Total.	№№	
	м. н.	ж. ф.	м. н.	ж. ф.	м. н.	ж. ф.	м. н.	ж. ф.	м. н.	ж. ф.	м. н.	ж. ф.	м. н.	ж. ф.	м. н.	ж. ф.	м. н.	ж. ф.	м. н.	ж. ф.	м. н.	ж. ф.	м. н.	ж. ф.	м. н.	ж. ф.	м. н.	ж. ф.			
	1.	2.	3.	4.	5.	6.	7.	8.	9.	10.	11.	12.	13.	14.	15.	16.	17.	18.	19.	20.	21.	22.	23.	24.	25.	26.	27.	28.			29.
17. Ковенская.	1. Ковенскій	352	329	215	180	223	178	195	141	203	156	236	211	215	165	200	163	170	144	177	150	150	158	167	164	—	—	2,503	2,144	4,647	1
	2. Вилькомирскій	387	371	232	222	201	221	218	187	196	212	230	272	269	285	240	253	190	197	191	186	203	190	209	202	—	—	2,766	2,793	5,564	2
	3. Ново-Александровск.	303	298	215	197	210	206	155	200	202	175	200	200	172	221	198	173	187	167	201	158	214	190	209	191	—	—	2,466	2,376	4,842	3
	4. Поневѣжскій	317	369	192	212	227	206	192	181	192	135	201	213	199	189	180	189	175	186	145	155	178	196	191	185	—	—	2,389	2,418	4,807	4
	5. Россіенскій	342	371	208	231	279	244	246	217	258	202	248	224	242	200	188	196	214	187	190	164	217	190	196	199	—	—	2,828	2,625	5,453	5
	6. Тельшевскій	285	288	201	229	189	223	167	188	170	128	178	153	176	203	216	190	186	225	210	198	206	225	236	212	—	—	2,420	2,462	4,882	6
	7. Шавельскій	365	358	256	246	216	249	177	219	183	192	225	196	244	188	232	233	231	208	200	192	223	222	206	222	—	—	2,758	2,725	5,483	7
Итого	2,351	2,384	1,519	1,517	1,545	1,527	1,350	1,333	1,404	1,200	1,518	1,471	1,517	1,451	1,454	1,402	1,353	1,314	1,314	1,203	1,391	1,371	1,414	1,375	—	—	18,130	17,548	35,678		
Въ томъ числѣ:	православныхъ	66	28	47	22	52	25	30	19	50	20	46	37	38	27	34	20	29	23	26	17	20	19	32	28	—	—	470	285	755	
	римско-католиковъ	1,981	2,107	1,207	1,305	1,251	1,299	1,105	1,134	1,152	1,005	1,259	1,249	1,253	1,205	1,186	1,189	1,135	1,107	1,060	1,017	1,151	1,174	1,189	1,181	—	—	14,929	14,972	29,901	
	протестантовъ	89	84	90	72	66	67	53	49	51	53	50	53	57	67	64	58	39	57	44	47	50	47	50	43	—	—	720	699	1,419	
	въ г. Ковнѣ	80	61	67	26	64	45	71	31	71	43	54	56	58	46	62	46	36	35	50	42	52	42	46	43	—	—	711	516	1,227	
	> проч. городахъ	94	86	76	50	54	59	49	69	62	61	78	72	60	65	104	81	59	56	64	60	71	64	50	68	—	—	821	791	1,612	
> уѣздахъ	2,177	2,237	1,376	1,441	1,427	1,423	1,230	1,233	1,271	1,096	1,386	1,343	1,399	1,340	1,288	1,275	1,258	1,223	1,200	1,101	1,268	1,265	1,318	1,264	—	—	16,598	16,241	32,839		
18. Костромская.	1. Костромской	238	204	165	177	169	179	162	180	217	160	312	244	483	418	335	349	241	237	229	219	201	199	220	232	—	—	2,972	2,798	5,770	1
	2. Буйскій	87	94	105	91	91	79	86	76	78	75	148	121	177	200	120	131	90	67	87	70	76	89	85	96	—	—	1,230	1,189	2,419	2
	3. Варнавинскій	123	115	117	116	105	112	89	96	108	85	136	154	228	247	177	172	121	113	96	92	71	81	98	76	—	—	1,469	1,459	2,928	3
	4. Ветлужскій	125	124	118	124	164	140	165	136	147	131	205	202	371	290	225	244	124	114	113	115	121	123	127	113	—	—	2,005	1,856	3,861	4
	5. Галичскій	119	119	110	93	105	124	86	115	87	78	126	112	216	167	182	174	111	121	92	90	81	107	123	115	—	—	1,438	1,415	2,853	5
	6. Кинешемскій	188	142	187	170	191	184	196	190	191	149	323	292	415	398	357	345	208	207	164	166	145	129	165	145	—	—	2,730	2,517	5,247	6
	7. Кологривскій	100	102	89	93	95	103	112	104	205	165	207	214	288	264	166	175	103	97	75	92	79	76	109	97	—	—	1,628	1,582	3,210	7
	8. Макаревскій	172	185	131	141	185	175	166	174	183	184	339	313	480	479	312	311	191	177	143	155	150	162	179	157	—	—	2,631	2,613	5,244	8
	9. Нерехотскій	278	224	202	193	201	212	227	228	236	204	365	353	593	558	424	431	318	287	196	209	198	207	219	220	—	—	3,457	3,326	6,783	9
	10. Солигаличскій	61	61	51	67	67	67	57	59	59	65	99	66	96	103	85	79	67	62	53	53	61	58	80	79	—	—	836	819	1,655	10
	11. Чухломскій	47	68	44	43	43	55	36	51	36	47	55	62	116	113	89	84	45	69	53	61	60	71	54	69	—	—	678	793	1,471	11
	12. Юрьевецкій	168	190	166	162	178	210	202	142	176	123	288	255	466	363	326	326	191	177	160	133	136	151	146	136	—	—	2,603	2,373	4,976	12
Итого	1,706	1,628	1,485	1,470	1,594	1,640	1,584	1,551	1,723	1,466	2,603	2,388	3,929	3,605	2,798	2,821	1,810	1,728	1,461	1,455	1,379	1,453	1,605	1,535	—	—	23,677	22,740	46,417		
Въ томъ числѣ:	православныхъ	1,705	1,627	1,482	1,469	1,594	1,639	1,584	1,551	1,720	1,465	2,601	2,388	3,928	3,605	2,798	2,821	1,809	1,728	1,459	1,454	1,379	1,452	1,603	1,533	—	—	23,662	22,732	46,394	
	въ г. Костромѣ	60	45	44	38	46	39	39	29	53	29	61	39	73	57	62	51	49	50	57	41	43	59	61	53	—	—	648	530	1,178	
	> проч. городахъ	51	49	66	53	61	66	59	62	69	46	77	49	71	83	46	55	51	44	55	37	41	43	53	55	—	—	703	642	1,345	
> уѣздахъ	1,595	1,534	1,375	1,379	1,487	1,535	1,486	1,460	1,601	1,391	2,465	2,300	3,782	3,465	2,690	2,715	1,710	1,634	1,349	1,377	1,295	1,351	1,491	1,427	—	—	22,326	21,568	43,894		
19. Курляндская.	1. Добленскій	150	148	113	102	99	105	82	65	107	80	98	81	96	84	78	87	95	83	68	67	88	83	68	58	—	—	1,142	1,043	2,185	1
	2. Баусскій	83	75	47	44	48	50	42	50	42	33	33	33	48	29	29	23	37	26	40	40	49	37	43	43	—	—	546	489	1,035	2
	3. Вилдаскій	71	52	31	45	30	42	34	26	35	24	24	19	21	24	29	23	32	27	22	41	45	34	27	37	—	—	401	394	795	3
	4. Газенпотскій	50	48	34	51	33	36	32	31	46	39	26	43	36	44	64	40	36	38	35	34	26	25	28	36	—	—	446	467	913	4
	5. Гольдингенскій	122	116	73	70	74	65	45	55	52	44	39	30	32	25	45	44	32	38	46	30	48	47	54	54	—	—	662	618	1,280	5
	6. Гробинскій	115	129	92	82	117	92	88	94	113	91	133	103	155	135	150	171	103	129	112	93	102	122	119	89	—	—	1,404	1,330	2,734	6
	7. Илукетскій	73	73	64	74	71	56	61	41	50	50	77	60	54	55	57	49	66	36	52	50	57	39	65	60	—	—	747	643	1,390	7
	8. Тальсенскій	71	105	40	43	60	37	42	31	38	21	40	31	37	36	33	32	43	33	40	31	48	47	50	35	—	—</				

ГУБЕРНИИ И УѢЗДЫ. Gouvernements et districts.	Январь. Janvier.		Февраль. Février.		Мартъ. Mars.		Апрѣль. Avril.		Май. Mai.		Іюнь. Juin.		Іюль. Juillet.		Августъ. Août.		Сентябрь. Septembre.		Октябрь. Octobre.		Ноябрь. Novembre.		Декабрь. Décembre.		Неизвѣстныхъ мѣсяцевъ. Mois inconnus.		ВСЕГО. TOTAL.			
	м. h.	ж. f.	м. h.	ж. f.	м. h.	ж. f.	м. h.	ж. f.	м. h.	ж. f.	м. h.	ж. f.	м. h.	ж. f.	м. h.	ж. f.	м. h.	ж. f.	м. h.	ж. f.	м. h.	ж. f.	м. h.	ж. f.	м. h.	ж. f.	м. h.	ж. f.	Итого. Total.	
	1.	2.	3.	4.	5.	6.	7.	8.	9.	10.	11.	12.	13.	14.	15.	16.	17.	18.	19.	20.	21.	22.	23.	24.	25.	26.	27.	28.	29.	30.
20. Курская.	436	405	308	321	324	311	323	315	346	331	442	371	426	396	333	324	323	280	342	328	429	373	394	444	—	—	4,426	4,199	8,625	1
1. Курскій	436	405	308	321	324	311	323	315	346	331	442	371	426	396	333	324	323	280	342	328	429	373	394	444	—	—	4,426	4,199	8,625	1
2. Вѣлгородскій	288	276	232	196	207	200	203	168	177	191	274	281	347	265	241	224	199	200	215	195	244	225	260	265	—	—	2,887	2,686	5,573	2
3. Грайворонскій	299	274	204	193	164	165	206	179	189	149	283	255	333	300	269	198	203	191	221	216	284	288	300	312	—	—	2,955	2,720	5,675	3
4. Дмитріевскій	234	240	169	184	228	192	193	170	240	250	241	238	261	251	182	216	191	212	229	201	258	278	236	246	—	—	2,662	2,678	5,340	4
5. Корочанскій	309	300	258	236	207	209	207	209	238	241	331	279	319	307	240	235	217	246	216	206	293	260	253	305	—	—	3,088	3,033	6,121	5
6. Львовскій	234	218	190	158	173	164	165	135	214	185	260	245	238	250	196	204	154	146	150	176	212	249	240	261	—	—	2,426	2,391	4,817	6
7. Новооскольскій	247	280	207	182	204	198	195	212	198	190	288	300	276	275	223	227	190	189	233	223	203	237	192	244	—	—	2,656	2,757	5,413	7
8. Обоянскій	312	303	256	268	257	210	219	249	289	257	445	393	368	387	275	262	274	238	288	281	296	341	323	321	—	—	3,602	3,492	7,094	8
9. Путивльскій	339	306	181	199	221	195	177	176	190	159	273	231	252	218	239	236	209	253	235	286	284	285	323	315	—	—	2,923	2,889	5,812	9
10. Рыльскій	295	293	199	180	181	205	184	177	168	162	243	215	261	206	195	172	188	154	209	223	272	243	254	256	—	—	2,649	2,486	5,135	10
11. Старооскольскій	237	249	190	177	143	165	175	170	203	232	315	296	284	257	207	205	193	196	248	262	265	297	365	332	—	—	2,825	2,838	5,663	11
12. Суджанскій	229	232	186	164	143	159	156	125	212	135	247	237	247	215	213	202	213	198	210	219	248	257	287	301	—	—	2,591	2,444	5,035	12
13. Тимскій	267	298	179	223	214	211	190	197	225	210	308	239	192	175	144	114	144	139	141	137	198	214	201	247	—	—	2,403	2,404	4,807	13
14. Фатежскій	271	267	146	142	154	126	163	147	232	195	278	278	282	270	167	176	159	151	187	177	230	204	195	249	—	—	2,464	2,382	4,846	14
15. Щигровскій	240	234	155	165	167	186	182	139	193	207	288	240	235	214	168	191	149	137	193	173	236	243	211	251	—	—	2,420	2,380	4,800	15
Итого	4,237	4,175	3,060	2,988	2,987	2,896	2,938	2,768	3,317	3,094	4,516	4,100	4,321	3,986	3,292	3,186	3,006	2,930	3,317	3,283	3,952	3,994	4,034	4,379	—	—	42,977	41,779	84,756	
Въ томъ ч.: православныхъ	4,222	4,160	3,042	2,977	2,968	2,879	2,928	2,753	3,303	3,077	4,496	4,091	4,295	3,971	3,268	3,165	2,996	2,911	3,296	3,269	3,930	3,973	4,024	4,351	—	—	42,768	41,577	84,345	
въ г. Курскѣ	123	99	85	99	105	105	90	84	119	96	160	114	145	155	116	126	127	95	117	104	135	119	139	142	—	—	1,466	1,338	2,804	
» проч. городахъ	224	227	163	156	184	192	206	148	206	167	282	283	280	222	232	193	213	187	205	205	220	187	221	229	—	—	2,636	2,396	5,032	
» уѣздахъ	3,885	3,849	2,812	2,733	2,698	2,599	2,642	2,536	2,992	2,831	4,074	3,703	3,896	3,609	2,944	2,867	2,666	2,648	2,995	2,974	3,597	3,688	3,674	4,008	—	—	38,875	38,045	76,920	
21. Лифляндская.	510	460	368	353	390	359	365	325	413	333	470	337	450	361	498	425	347	343	315	304	326	320	376	304	—	—	4,828	4,224	9,052	1
1. Рижскій	510	460	368	353	390	359	365	325	413	333	470	337	450	361	498	425	347	343	315	304	326	320	376	304	—	—	4,828	4,224	9,052	1
2. Валкскій	157	172	147	135	194	205	194	201	140	142	100	76	92	103	90	85	88	97	72	67	105	81	119	113	—	—	1,498	1,477	2,975	2
3. Венденскій	196	148	159	175	162	183	151	120	131	110	112	95	144	171	193	176	100	90	79	66	86	78	106	83	—	—	1,619	1,495	3,114	3
4. Верроскій	176	145	133	140	132	124	142	116	96	90	76	64	76	77	61	43	58	68	56	66	96	86	101	104	—	—	1,203	1,123	2,326	4
5. Вольмарскій	177	176	175	155	187	196	179	164	140	127	99	77	120	137	127	138	95	87	73	67	62	64	78	74	—	—	1,512	1,462	2,974	5
6. Перновскій	103	134	122	114	115	104	96	98	91	65	55	65	67	60	78	67	80	68	54	71	72	89	60	76	—	—	993	1,011	2,004	6
7. Феллинскій	136	142	119	104	128	116	91	101	91	87	82	77	76	79	78	68	68	64	55	74	84	88	114	115	—	—	1,122	1,115	2,237	7
8. Эзельскій	85	99	76	71	81	51	70	72	66	52	49	49	56	51	57	49	44	47	47	34	59	43	45	44	—	—	735	662	1,397	8
9. Юрьевскій	267	236	206	214	158	160	171	173	172	134	155	125	148	118	141	131	133	120	133	140	147	129	165	152	—	—	1,996	1,832	3,828	9
Итого	1,807	1,712	1,505	1,461	1,547	1,498	1,459	1,370	1,340	1,140	1,198	965	1,229	1,157	1,323	1,182	1,013	984	884	889	1,037	978	1,164	1,065	—	—	15,506	14,401	29,907	
Въ томъ ч.: православныхъ	274	247	286	247	228	206	226	188	195	177	183	130	203	165	211	180	168	150	141	125	158	140	179	142	—	—	2,452	2,097	4,549	
протестантовъ	1,449	1,394	1,148	1,166	1,238	1,213	1,164	1,095	1,055	873	911	766	930	913	1,025	909	783	773	709	703	819	772	899	866	—	—	12,130	11,443	23,573	
въ г. Ригѣ	341	291	241	221	274	247	251	241	293	247	346	260	328	251	349	290	254	248	224	214	231	235	272	219	—	—	3,404	2,964	6,368	
» Юрьевѣ	49	50	36	47	33	32	25	40	41	37	39	25	34	26	36	23	28	27	32	40	33	26	44	32	—	—	430	405	835	
» проч. гордахъ	62	69	54	52	71	48	51	50	38	35	40	49	49	71	67	59	35	45	41	43	39	49	52	28	—	—	599	598	1,197	
» уѣздахъ	1,355	1,302	1,174	1,141	1,169	1,171	1,132	1,039	968	821	773	631	818	809	871	810	696	664	587	592	734	668	796	786	—	—	11,073	10,434	21,507	
22. Минская.	337	344	284	224	264	263	248	231	330	274	375	381	622	577	480	517	354	300	276	247	294	237	286	295	—	—	4,150	3,890	8,040	1
1. Минскій	337	344	284	224	264	263	248	231	330	274	375	381	622	577	480	517	354	300	276	247	294	237	286	295	—	—	4,150	3,890	8,040	1
2. Бобруйскій	310	294	273	236	310	317	276	246	268	231	316	273	298	272	308	271	228	211	216	215	247	243	301	250	—	—	3,351	3,059	6,410	2
3. Борисовскій	311	324	244	234	264	234	263	226	260	254	280	237	370	290	334	332	266	254	286	230	274	274	234	231	—					

ГУБЕРНИИ и УѢЗДЫ. Gouvernements et districts.	Январь. Janvier.		Февраль. Février.		Мартъ. Mars.		Апрѣль. Avril.		Май. Mai.		Іюнь. Juin.		Іюль. Juillet.		Августъ. Août.		Сентябрь. Septembre.		Октябрь. Octobre.		Ноябрь. Novembre.		Декабрь. Décembre.		Неизвѣстныхъ мѣсяцевъ. Mois inconnus.		ВСЕГО. TOTAL.		Итого. Total.	№№		
	м. h.	ж. f.	м. h.	ж. f.	м. h.	ж. f.	м. h.	ж. f.	м. h.	ж. f.	м. h.	ж. f.	м. h.	ж. f.	м. h.	ж. f.	м. h.	ж. f.	м. h.	ж. f.	м. h.	ж. f.	м. h.	ж. f.	м. h.	ж. f.	м. h.	ж. f.				
	1.	2.	3.	4.	5.	6.	7.	8.	9.	10.	11.	12.	13.	14.	15.	16.	17.	18.	19.	20.	21.	22.	23.	24.	25.	26.	27.	28.			29.	30.
23. Могилевская.	1. Могилевскій	239	194	181	154	194	185	191	142	181	137	218	150	180	181	155	148	141	171	189	141	159	136	170	151	21	6	2.219	1.896	4.115	1	
	2. Быховскій	210	188	168	195	196	183	168	176	137	158	143	137	151	125	131	146	135	118	128	136	144	150	173	141	23	7	1.907	1.860	3.767	2	
	3. Гомельскій	372	344	242	257	308	281	282	255	274	221	361	307	388	363	284	265	297	246	272	274	341	319	329	318	44	12	3.794	3.462	7.256	3	
	4. Горецкій	207	181	172	145	175	157	172	139	186	151	180	145	170	148	131	124	91	112	131	132	117	117	117	133	23	8	1.872	1.692	3.564	4	
	5. Климовичскій	246	210	183	187	175	169	137	141	144	131	127	118	144	108	98	102	96	91	110	122	131	143	150	123	17	7	1.758	1.652	3.410	5	
	6. Мстиславльскій	172	159	141	137	149	120	126	105	96	125	127	102	129	95	82	77	70	72	85	70	81	70	97	94	17	5	1.372	1.231	2.603	6	
	7. Оршанскій	391	328	260	228	263	217	249	214	227	233	249	260	273	244	231	205	182	205	196	179	215	192	226	205	29	7	2.991	2.717	5.708	7	
	8. Рогачевскій	275	280	254	216	295	276	258	237	251	188	279	238	296	275	243	239	241	215	231	204	228	273	293	286	25	9	3.169	2.936	6.105	8	
	9. Свѣинскій	254	248	138	154	186	164	208	149	174	155	240	193	247	203	192	206	196	154	173	148	185	170	176	170	11	2	2.380	2.116	4.496	9	
	10. Чаусскій	192	173	135	130	138	129	101	101	80	78	76	86	89	97	77	68	64	70	77	63	82	73	63	60	7	6	1.181	1.134	2.315	10	
	11. Чериковскій	277	265	243	211	208	182	205	169	196	165	183	152	188	158	135	159	121	127	117	124	130	129	114	150	16	1	2.133	1.992	4.125	11	
Итого	2.835	2.570	2.117	2.014	2.287	2.063	2.097	1.828	1.946	1.742	2.183	1.888	2.255	1.997	1.759	1.739	1.634	1.581	1.709	1.593	1.813	1.772	1.908	1.831	233	70	24.776	22.688	47.464			
Въ томъ числѣ:																																
православныхъ	2.545	2.344	1.923	1.852	2.048	1.893	1.900	1.678	1.740	1.608	1.958	1.766	2.073	1.863	1.590	1.583	1.455	1.407	1.443	1.416	1.606	1.588	1.685	1.651	218	63	22.184	20.712	42.896			
римско-католиковъ	72	55	35	38	50	37	40	38	40	28	35	19	41	29	41	27	32	31	31	36	41	28	44	46	6	4	508	416	924			
евреевъ	191	134	134	99	148	101	125	94	136	89	145	78	120	86	105	96	119	115	206	104	138	132	158	108	8	3	1.733	1.239	2.972			
въ г. Могилевѣ	60	48	36	37	51	48	39	30	48	44	57	39	42	42	36	38	35	47	52	38	36	28	42	35	4	4	538	478	1.016			
» проч. городахъ	124	111	78	80	109	71	90	76	102	92	107	67	106	65	83	73	100	80	107	73	110	103	101	93	33	12	1.250	996	2.246			
» уѣздахъ	2.651	2.411	2.003	1.897	2.127	1.944	1.968	1.722	1.796	1.606	2.019	1.782	2.107	1.890	1.640	1.628	1.499	1.454	1.550	1.482	1.667	1.641	1.765	1.703	196	54	22.988	21.214	44.202			
24. Московская.	1. Московскій	1.713	1.406	1.531	1.285	1.597	1.238	1.501	1.252	1.936	1.601	2.348	1.961	2.009	1.672	1.947	1.614	1.563	1.339	1.340	1.124	1.322	1.085	1.481	1.324	—	—	20.288	16.901	37.189	1	
	2. Богородскій	355	308	273	246	292	237	298	283	302	303	452	386	591	503	533	494	371	329	331	310	329	337	341	331	—	—	4.468	4.067	8.535	2	
	3. Бронницкій	240	223	185	178	206	198	195	190	208	186	337	273	386	283	277	275	251	247	248	224	244	225	254	241	—	—	3.034	2.743	5.777	3	
	4. Верейскій	109	104	90	75	88	94	73	81	146	125	155	153	190	171	157	156	121	135	122	107	106	137	117	106	—	—	1.474	1.444	2.918	4	
	5. Волоколамскій	176	151	155	110	144	142	139	128	120	105	148	153	238	256	196	179	137	131	123	122	120	116	136	140	—	—	1.832	1.733	3.565	5	
	6. Дмитровскій	243	216	206	196	197	178	207	177	233	198	322	286	337	338	322	266	193	214	169	173	215	172	209	225	—	—	2.853	2.639	5.492	6	
	7. Звенигородскій	194	213	200	154	188	154	121	146	159	126	219	201	271	241	208	220	152	158	159	145	150	133	195	181	—	—	2.216	2.072	4.288	7	
	8. Клинскій	235	216	180	172	194	168	179	154	157	149	228	218	386	378	275	273	190	195	179	121	179	188	221	218	—	—	2.603	2.450	5.053	8	
	9. Коломенскій	174	169	160	139	170	172	172	151	206	158	239	201	250	183	185	194	177	166	189	205	204	203	222	222	—	—	1.396	1.344	2.740	10	
	10. Можайскій	116	132	107	107	108	122	106	88	115	99	152	131	145	166	128	98	100	100	100	97	105	105	114	99	—	—	1.997	1.770	3.767	11	
	11. Подольскій	163	147	130	138	138	118	137	128	146	150	211	189	193	166	165	141	164	131	174	123	180	135	196	204	—	—	1.721	1.562	3.283	12	
	12. Рузскій	141	125	130	122	37	129	142	102	109	101	183	153	264	237	187	171	122	112	100	96	97	95	109	119	—	—	2.148	2.020	4.168	13	
	13. Серпуховскій	187	144	177	133	147	160	154	147	172	169	217	218	212	211	215	188	159	160	161	133	150	163	197	194	—	—	2.148	2.020	4.168	13	
Итого	4.046	3.554	3.527	3.055	3.606	3.110	3.424	3.027	4.009	3.470	5.211	4.523	5.472	4.805	4.795	4.269	3.700	3.417	3.395	2.980	3.401	3.094	3.792	3.604	—	—	48.378	42.908	91.286			
Въ томъ числѣ:																																
православныхъ	3.934	3.451	3.421	2.973	3.490	3.030	3.310	2.937	3.896	3.384	5.058	4.405	5.312	4.683	4.606	4.100	3.542	3.286	3.268	2.882	3.272	2.969	3.664	3.478	—	—	46.773	41.578	88.351			
протестантовъ	17	16	16	9	17	12	22	9	17	9	21	20	25	11	17	16	24	20	12	10	17	9	14	19	—	—	219	160	379			
въ г. Москвѣ	1.380	1.075	1.177	996	1.313	974	1.207	977	1.564	1.275	1.769	1.434	1.451	1.190	1.423	1.158	1.161	977	1.017	840	1.011	814	1.193	995	—	—	15.666	12.705	28.371			
» Коломнѣ	27	35	21	22	29	29	25	17	24	19	30	20	21	15	18	20	27	12	29	34	26	31	33	—	—	308	282	590				
» проч. городахъ	150	125	110	102	122	113	114	124	141	120	188	192	213	183	210	165	152	147	135	99	136	126	152									

ГУБЕРНИИ и УѢЗДЫ. Gouvernements et districts.	Январь. Janvier.		Февраль. Février.		Мартъ. Mars.		Апрѣль. Avril.		Май. Mai.		Іюнь. Juin.		Іюль. Juillet.		Августъ. Août.		Сентябрь. Septembre.		Октябрь. Octobre.		Ноябрь. Novembre.		Декабрь. Décembre.		Неизвѣстныхъ мѣсяцевъ. Mois inconnus.		ВСЕГО. TOTAL.			Итого. Total.	№№
	м. h.	ж. f.	м. h.	ж. f.	м. h.	ж. f.	м. h.	ж. f.	м. h.	ж. f.	м. h.	ж. f.	м. h.	ж. f.	м. h.	ж. f.	м. h.	ж. f.	м. h.	ж. f.	м. h.	ж. f.	м. h.	ж. f.	м. h.	ж. f.	м. h.	ж. f.	Итого.		
	1.	2.	3.	4.	5.	6.	7.	8.	9.	10.	11.	12.	13.	14.	15.	16.	17.	18.	19.	20.	21.	22.	23.	24.	25.	26.	27.	28.	29.		
26. Новгородская.	1. Новгородскій	252	215	231	194	235	178	204	188	211	168	215	189	281	175	196	169	188	159	190	139	180	180	264	217	—	—	2.647	2.171	4.818	1
	2. Боровичскій	214	228	180	186	209	228	214	174	182	155	202	165	252	177	274	218	190	179	163	151	192	153	219	205	—	—	2.491	2.219	4.710	2
	3. Бѣлозерскій	77	98	93	83	105	91	114	90	96	87	102	84	125	113	111	95	72	89	87	83	69	101	87	94	—	—	1.138	1.108	2.246	3
	4. Валдайскій	135	144	106	115	147	142	141	118	148	106	156	115	200	179	238	166	134	114	111	96	118	88	149	126	—	—	1.783	1.509	3.292	4
	5. Демянскій	104	110	60	68	88	78	70	76	69	55	103	93	178	140	137	157	87	86	81	61	73	81	89	92	—	—	1.139	1.097	2.236	5
	6. Кирилловскій	170	166	109	123	140	171	191	178	172	148	199	141	301	296	168	181	128	136	116	108	128	138	122	139	—	—	1.944	1.925	3.869	6
	7. Крестецкій	136	132	76	167	127	119	100	106	94	110	88	92	175	179	168	137	129	110	127	122	131	126	145	123	—	—	1.496	1.463	2.959	7
	8. Старорусскій	254	240	216	164	186	188	167	171	163	160	240	197	362	299	347	335	192	210	200	199	207	191	198	199	—	—	2.732	2.553	5.285	8
	9. Тихвинскій	130	124	122	119	130	100	121	139	123	113	149	126	170	155	168	120	109	79	76	75	82	67	110	97	—	—	1.490	1.314	2.804	9
	10. Устюженскій	148	139	120	109	136	128	119	100	104	76	96	81	170	146	144	131	58	61	78	69	89	79	110	113	—	—	1.372	1.232	2.604	10
	11. Череповецкій	201	205	191	182	198	189	186	184	160	148	259	192	400	317	215	225	157	123	132	117	152	137	159	163	—	—	2.410	2.182	4.592	11
Итого	1.821	1.801	1.504	1.450	1.701	1.612	1.627	1.524	1.522	1.326	1.809	1.475	2.614	2.176	2.166	1.934	1.444	1.346	1.361	1.220	1.421	1.341	1.652	1.568	—	—	20.642	18.773	39.415		
Въ томъ числѣ: православныхъ	1.808	1.791	1.494	1.446	1.691	1.605	1.619	1.520	1.513	1.319	1.803	1.472	2.607	2.170	2.160	1.927	1.440	1.341	1.351	1.219	1.414	1.337	1.644	1.565	—	—	20.544	18.712	39.256		
въ г. Новгородѣ	32	20	36	18	31	21	29	20	32	29	29	26	38	22	26	14	24	23	26	14	17	16	21	33	—	—	341	256	597		
» проч. городахъ	86	101	76	67	93	86	95	95	93	83	94	71	119	83	85	78	61	57	67	67	67	74	103	68	—	—	1.039	930	1.969		
» уѣздахъ	1.703	1.680	1.392	1.365	1.577	1.505	1.503	1.409	1.397	1.214	1.686	1.378	2.457	2.071	2.055	1.842	1.359	1.266	1.268	1.139	1.337	1.251	1.528	1.467	—	—	19.262	17.587	36.849		
27. Олонекская.	1. Петрозаводскій	127	131	126	110	127	130	131	133	114	98	130	122	146	163	146	129	105	97	75	66	93	86	82	84	—	—	1.402	1.349	2.751	1
	2. Вытегорскій	59	68	66	77	71	82	78	77	72	69	79	66	119	88	100	83	56	62	64	42	46	57	82	76	—	—	892	847	1.739	2
	3. Каргопольскій	101	97	64	90	72	83	97	82	76	80	103	100	220	171	160	145	120	113	67	85	81	66	84	80	—	—	1.245	1.192	2.437	3
	4. Лодейнопольскій	83	82	98	99	95	93	103	68	64	64	74	68	87	84	64	58	61	58	45	37	51	62	64	51	—	—	889	824	1.713	4
	5. Олонецкій	51	50	41	49	69	64	65	50	55	51	52	62	99	88	56	67	51	38	46	40	40	41	33	36	—	—	658	636	1.294	5
	6. Повѣндскій	42	39	26	29	30	30	37	32	28	40	28	37	32	51	42	36	25	19	26	20	23	11	17	17	—	—	356	361	717	6
	7. Пудожскій	50	64	43	52	63	53	63	56	58	37	49	54	85	70	71	61	40	61	45	51	42	45	36	51	—	—	645	655	1.300	7
Итого	513	531	464	506	527	535	574	498	467	439	515	509	788	715	639	579	458	448	368	341	376	368	398	395	—	—	6.087	5.864	11.951		
Въ томъ числѣ: православныхъ	504	528	461	498	523	533	567	492	463	437	514	505	782	712	635	576	456	446	362	341	374	364	393	391	—	—	6.034	5.823	11.857		
въ Петрозаводскѣ	15	8	12	17	17	13	27	20	17	22	21	20	11	26	14	14	13	8	11	12	18	14	13	17	—	—	189	191	380		
» проч. городахъ	20	18	17	18	13	17	13	11	17	13	20	14	24	17	18	15	14	12	21	14	18	14	22	11	—	—	217	174	391		
» уѣздахъ	478	505	435	471	497	505	534	467	433	404	474	475	753	672	607	550	431	428	336	315	340	340	363	367	—	—	5.681	5.499	11.180		
28. Оренбургская.	1. Оренбургскій	1.005	956	786	695	773	714	657	668	756	650	1.126	1.046	1.033	986	754	722	619	577	708	659	601	616	687	670	—	—	9.505	8.959	18.464	1
	2. Верхнеуральскій	412	381	361	323	365	302	332	303	292	289	327	339	368	324	310	300	314	309	419	425	504	535	499	487	—	—	4.503	4.317	8.820	2
	3. Орскій	261	249	255	219	263	226	212	216	221	190	293	240	300	307	250	234	239	217	259	233	239	209	256	252	—	—	3.048	2.792	5.840	3
	4. Троицкій	567	568	563	540	691	690	563	596	452	477	389	354	476	439	433	394	284	272	292	285	298	239	229	242	—	—	5.237	5.096	10.333	4
	5. Челябинскій	646	647	658	638	856	846	828	872	739	763	798	755	1.168	1.099	1.196	1.163	611	654	589	587	654	602	710	667	—	—	9.483	9.293	18.776	5
Итого	2.891	2.801	2.623	2.415	2.948	2.778	2.592	2.655	2.460	2.369	2.933	2.734	3.345	3.155	2.943	2.813	2.097	2.029	2.267	2.289	2.296	2.201	2.381	2.318	—	—	31.776	30.457	62.233		
Въ томъ числѣ: православныхъ	2.153	2.117	1.990	1.836	2.244	2.139	1.952	2.009	1.834	1.781	2.340	2.203	2.777	2.573	2.406	2.319	1.655	1.565	1.677	1.612	1.737	1.628	1.814	1.710	—	—	24.579	23.492	48.071		
магометанъ	648	623	568	517	634	596	571	581	582	551	525	481	522	522	472	426	393	420	554	538	504	524	516	571	—	—	6.489	6.350	12.839		
въ г. Оренбургѣ	94	61	88	62	90	64	64	58	87	69	148	113	113	85	95	81	79	65	65	70	62	65	81	71	—	—	1.066	864	1.930		
» проч. городахъ	205	218	156	129	176	157	176	175	176	171	207	193	199	200	185	188	183	186	203	178	210	165	171	174	—	—	2.247	2.134	4.381		
» уѣздахъ	2.592	2.522	2.379	2.224	2.682	2.557	2.352	2.422	2.197	2.129	2.578	2.428	3.033	2.870	2.663	2.544	1.835	1.7													

ГУБЕРНИИ и УѢЗДЫ. Gouvernements et districts.	Январь. Janvier.		Февраль. Février.		Мартъ. Mars.		Апрѣль. Avril.		Май. Mai.		Іюнь. Juin.	
	м. н.	ж. ф.	м. н.	ж. ф.	м. н.	ж. ф.	м. н.	ж. ф.	м. н.	ж. ф.	м. н.	ж. ф.
	1.	2.	3.	4.	5.	6.	7.	8.	9.	10.	11.	12.
29. Орлов.	3.708	3.453	2.562	2.509	2.761	2.626	2.750	2.567	3.471	3.034	4.552	4.033
В томъ числѣ:												
православныхъ	97	84	84	77	84	83	72	84	82	79	92	88
въ г. Орлѣ	61	33	47	44	36	41	54	39	57	56	110	87
> проч. городахъ	138	130	109	99	117	112	127	102	133	99	166	160
уѣздахъ	3.421	3.213	2.327	2.294	2.532	2.395	2.508	2.349	3.207	2.807	4.199	3.703
1. Пензенскій	279	240	196	175	188	190	209	183	235	221	402	352
2. Городищенскій	363	324	233	220	310	262	309	257	293	244	376	330
3. Инсарскій	329	350	215	199	253	223	272	248	215	213	358	339
4. Керенскій	186	167	143	155	159	158	162	134	141	118	202	213
5. Краснослободскій	434	403	309	249	304	292	304	283	274	261	402	313
6. Мокшанскій	216	214	149	139	171	144	176	144	149	152	261	257
7. Наровчатскій	221	181	156	163	153	141	163	142	134	152	193	216
8. Нижнеломовскій	369	358	218	202	205	249	205	225	206	209	347	329
9. Саранскій	255	232	183	167	187	160	158	160	164	163	276	268
10. Чембарскій	289	290	226	221	261	248	227	259	216	261	411	384
Итого	2.941	2.759	2.028	1.890	2.191	2.067	2.185	2.035	2.027	1.994	3.228	3.001
В томъ числѣ:												
православныхъ	69	88	62	59	76	68	73	77	83	67	86	72
магометанъ	95	69	53	52	67	47	61	48	91	70	97	95
въ г. Пензѣ	182	176	131	112	144	130	158	118	132	132	187	181
> проч. городахъ	2.664	2.514	1.844	1.726	1.980	1.890	1.966	1.869	1.804	1.792	2.944	2.725
уѣздахъ												
1. Пермскій	424	395	406	363	451	407	398	336	471	424	752	713
2. Верхотурскій	409	382	449	428	426	426	456	387	344	404	451	437
3. Екатеринбургскій	681	577	742	625	705	684	654	626	639	638	756	715
4. Ирбитскій	209	212	197	183	211	215	175	201	196	194	325	322
5. Камышловскій	351	367	323	313	354	332	317	321	371	320	433	454
6. Красноуфимскій	609	562	606	618	572	621	463	512	447	438	499	482
7. Кунгурскій	258	262	254	254	243	284	221	219	260	243	510	453
8. Осинскій	325	394	327	297	327	330	272	276	322	277	494	421
9. Оханскій	462	498	425	422	502	483	430	437	465	432	689	566
10. Соликамскій	450	450	360	342	401	391	396	359	399	402	553	457
11. Чердынскій	138	142	128	111	136	148	138	135	130	117	182	164
12. Шадринскій	460	440	447	437	499	494	520	470	440	448	524	506
Итого	4.776	4.681	4.664	4.393	4.827	4.815	4.440	4.279	4.484	4.337	6.168	5.690
В томъ числѣ:												
православныхъ	257	263	196	208	257	254	244	236	222	229	178	193
магометанъ	94	97	121	104	136	95	114	89	131	94	148	148
въ г. Перми	74	67	75	68	76	75	57	64	68	69	83	73
> Екатеринбургъ	115	133	105	102	123	148	116	98	94	111	154	143
> проч. городахъ	4.493	4.384	4.363	4.119	4.492	4.497	4.153	4.028	4.191	4.063	5.783	5.326
уѣздахъ												
1. Каменецъ-Подольскій	427	413	375	334	372	368	347	339	319	291	293	228
2. Балтскій	477	497	439	404	525	503	518	485	356	366	303	300
3. Брацлавскій	309	353	325	318	351	343	351	320	281	209	160	165
4. Винницкій	308	292	261	271	282	259	306	271	207	190	206	202
5. Гайсинскій	381	381	403	348	370	328	347	365	273	260	228	211
6. Летичевскій	221	204	187	180	225	165	183	185	146	173	148	134
7. Литинскій	266	225	225	192	208	248	217	185	184	177	158	158
8. Могилевскій	278	257	267	253	270	255	263	242	191	176	169	165
9. Новоушицкій	300	306	288	296	283	285	251	237	189	205	158	185
10. Ольгопольскій	362	316	312	303	270	250	320	297	249	232	217	206
11. Проскуровскій	287	240	291	231	251	213	250	214	183	166	193	174
12. Ямпольскій	336	323	262	251	312	283	272	272	233	203	232	177
Итого	3.952	3.807	3.635	3.381	3.717	3.460	3.656	3.444	2.812	2.655	2.484	2.305

Губернии и уѣзды. Gouvernements et districts.	Іюль. Juillet.		Августъ. Août.		Сентябрь. Septembre.		Октябрь. Octobre.		Ноябрь. Novembre.		Декабрь. Décembre.		Неизвѣстныхъ мѣсяцевъ. Mois inconnu.		ВСЕГО. TOTAL.		Итого. Total.
	м. н.	ж. ф.	м. н.	ж. ф.	м. н.	ж. ф.	м. н.	ж. ф.	м. н.	ж. ф.	м. н.	ж. ф.	м. н.	ж. ф.	м. н.	ж. ф.	
	14.	15.	16.	17.	18.	19.	20.	21.	22.	23.	24.	25.	26.	27.	28.	29.	
29. Орлов.	4.148	3.869	3.246	3.106	2.677	2.655	2.894	2.899	3.603	3.610	4.028	4.145	—	—	40.400	38.506	78.906
В томъ числѣ:																	
православныхъ	69	89	97	100	104	89	82	94	81	71	87	66	—	—	1.031	1.004	2.035
въ г. Орлѣ	84	72	54	67	54	48	4	32	51	48	64	41	—	—	714	608	1.322
> проч. городовъ	133	120	133	137	117	109	106	114	121	105	144	129	—	—	1.544	1.416	2.960
уѣздахъ	3.867	3.595	2.970	2.809	2.410	2.414	2.668	2.666	3.363	3.391	3.744	3.922	—	—	37.216	35.558	72.774
1. Пензенскій	409	318	385	319	271	235	230	212	208	183	196	167	—	—	3.208	2.795	6.003
2. Городищенскій	505	435	332	372	296	256	257	258	235	247	166	212	—	—	3.675	3.417	7.092
3. Инсарскій	437	419	359	346	288	305	361	347	326	346	303	304	—	—	3.716	3.639	7.355
4. Керенскій	243	214	195	207	136	152	182	197	191	216	180	173	—	—	2.120	2.104	4.224
5. Краснослободскій	436	394	304	287	232	208	259	229	259	210	189	236	—	—	3.706	3.365	7.071
6. Мокшанскій	332	323	270	268	210	188	148	191	179	164	162	163	—	—	2.423	2.347	4.770
7. Наровчатскій	246	212	195	198	169	193	192	209	216	189	178	192	—	—	2.216	2.188	4.404
8. Нижнеломовскій	369	344	320	300	265	265	248	255	265	273	218	245	—	—	3.235	3.254	6.489
9. Саранскій	323	293	229	240	157	161	197	202	235	243	220	229	—	—	2.584	2.518	5.102
10. Чембарскій	464	406	358	365	339	306	327	357	316	313	261	264	—	—	3.695	3.674	7.369
Итого	3.764	3.358	2.947	2.902	2.363	2.269	2.401	2.457	2.430	2.384	2.073	2.185	—	—	30.578	29.301	59.879
В томъ числѣ:																	
православныхъ	93	104	67	76	60	58	64	75	81	54	78	60	—	—	892	858	1.750
магометанъ	83	66	115	93	69	48	52	50	74	53	66	52	—	—	923	743	1.666
въ г. Пензѣ	180	157	148	174	149	117	120	152	176	138	131	137	—	—	1.833	1.724	3.562
> проч. городовъ	3.501	3.135	2.684	2.635	2.145	2.104	2.229	2.255	2.180	2.193	1.876	1.996	—	—	27.817	26.834	54.651
уѣздахъ																	
1. Пермскій	974																

ГУБЕРНИИ и УѢЗДЫ. Gouvernements et districts.	Январь. Janvier.		Февраль. Février.		Мартъ. Mars.		Апрѣль. Avril.		Май. Mai.		Іюнь. Juin.		Іюль. Juillet.		Августъ. Août.		Сентябрь. Septembre.		Октябрь. Octobre.		Ноябрь. Novembre.		Декабрь. Décembre.		Неизвѣстныхъ мѣсяцевъ. Mois inconnus.		ВСЕГО. TOTAL.		Итого. Total.	№№	
	м. h.	ж. f.	м. h.	ж. f.	м. h.	ж. f.	м. h.	ж. f.	м. h.	ж. f.	м. h.	ж. f.	м. h.	ж. f.	м. h.	ж. f.	м. h.	ж. f.	м. h.	ж. f.	м. h.	ж. f.	м. h.	ж. f.	м. h.	ж. f.	м. h.	ж. f.			
	1.	2.	3.	4.	5.	6.	7.	8.	9.	10.	11.	12.	13.	14.	15.	16.	17.	18.	19.	20.	21.	22.	23.	24.	25.	26.	27.	28.			29.
32. Подол. Въ томъ числѣ:	православныхъ	3.307	3.243	3.013	2.916	3.090	2.952	3.098	2.978	2.363	2.328	2.016	1.958	2.753	2.376	3.194	2.910	3.021	2.631	2.823	2.833	2.962	2.893	2.959	2.895	—	—	34.599	33.113	67.712	
	римско-католиковъ	292	290	320	269	297	265	281	252	200	174	198	170	280	217	295	260	258	230	223	237	275	308	281	271	—	—	3.200	2.952	6.152	
	евреевъ	341	251	278	177	297	216	261	195	227	143	250	148	278	188	373	226	326	213	313	238	325	280	277	264	—	—	3.546	2.539	6.085	
	въ Кам.-Подольскѣ	52	46	45	33	48	46	48	38	39	31	44	30	49	42	56	44	53	61	41	49	41	33	47	40	—	—	563	499	1.062	
	> проч. городахъ	176	163	181	143	228	164	176	147	151	96	134	117	190	150	191	155	166	128	187	146	197	190	178	183	—	—	2.155	1.782	3.937	
> уѣздахъ	3.724	3.59	3.409	3.205	3.441	3.250	3.432	3.259	2.622	2.528	2.306	2.152	3.102	2.605	3.646	3.320	3.409	3.112	3.153	3.130	3.341	3.286	3.312	3.222	—	—	38.897	36.567	75.464		
33. Подт. авск. я. Въ томъ числѣ:	1. Полтавскій	266	277	260	212	256	221	242	190	190	196	236	178	286	232	227	205	205	170	210	192	193	185	223	240	—	—	2.794	2.498	5.292	1
	2. Гадячскій	222	233	177	170	194	158	149	166	126	124	192	170	189	175	181	159	150	158	155	130	185	176	183	214	—	—	2.103	2.033	4.136	2
	3. Зеньковскій	204	193	172	200	172	160	145	190	150	118	166	160	224	184	192	172	161	172	164	167	149	143	175	124	—	—	2.074	1.987	4.061	3
	4. Золотоношскій	290	273	241	228	251	249	240	188	217	161	243	209	240	220	212	207	157	152	201	207	213	192	220	228	—	—	2.725	2.514	5.239	4
	5. Кобелякскій	315	287	300	267	298	291	234	233	191	174	173	181	294	237	211	185	184	178	172	189	209	209	241	256	—	—	2.822	2.689	5.511	5
	6. Константиноградскій	365	348	312	318	306	252	259	263	191	206	266	258	364	302	273	286	262	261	239	267	291	310	267	297	—	—	3.395	3.368	6.763	6
	7. Кременчугскій	311	293	281	265	2.0	235	233	175	214	197	269	230	338	300	248	238	273	218	245	236	290	267	290	268	—	—	32.12	2.922	6.134	7
	8. Лохвицкій	230	244	179	197	175	174	163	146	135	120	173	151	193	161	192	193	187	166	146	152	161	162	170	179	—	—	2.104	2.045	4.149	8
	9. Лубенскій	257	239	167	174	136	164	135	131	132	90	154	133	180	161	148	138	139	140	118	150	155	152	177	158	—	—	1.898	1.832	3.730	9
	10. Миргородскій	184	170	142	148	159	153	138	121	107	107	139	102	126	110	123	81	124	93	107	99	134	123	154	162	—	—	1.637	1.469	3.106	10
	11. Переяславскій	253	261	233	241	169	203	192	145	118	153	251	222	273	236	241	218	230	218	182	211	212	238	221	235	—	—	2.625	2.581	5.206	11
	12. Пирятинскій	269	307	198	215	175	208	165	191	169	171	237	228	236	223	217	177	193	201	225	193	255	209	227	197	—	—	2.566	2.518	5.084	12
	13. Прилукскій	341	299	236	241	259	251	230	201	199	190	244	252	273	267	226	178	192	191	171	187	183	222	186	211	—	—	2.740	2.690	5.430	13
	14. Роменскій	325	298	225	218	229	188	227	199	188	192	221	191	240	210	214	191	200	200	183	221	216	274	253	251	—	—	2.721	2.633	5.354	14
	15. Хорольскій	234	215	201	192	197	193	143	153	129	153	136	127	163	170	158	149	155	137	145	160	185	187	200	181	—	—	2.049	2.017	4.066	15
	Итого	4.066	3.937	3.327	3.286	3.196	3.100	2.895	2.692	2.506	2.352	3.100	2.798	3.619	3.188	3.063	2.777	2.812	2.655	2.663	2.761	3.031	3.049	3.187	3.201	—	—	37.465	35.796	73.261	
34. Псковск. я. Въ томъ числѣ:	православныхъ	3.964	3.841	3.241	3.227	3.136	3.014	2.829	2.637	2.437	2.285	2.987	2.728	3.524	3.107	2.968	2.695	2.708	2.571	2.578	2.687	2.933	2.958	3.103	3.123	—	—	36.408	34.898	71.306	
	евреевъ	101	88	83	58	55	53	59	49	67	64	106	70	88	73	87	77	100	75	80	72	92	85	80	76	—	—	998	840	1.838	
	въ г. Подт. авѣ	73	70	76	38	63	46	67	40	65	50	95	63	48	63	66	55	46	44	51	37	36	35	48	52	—	—	734	593	1.327	
	> Кременчугѣ	101	88	80	83	58	67	85	45	66	78	100	90	108	104	75	82	97	72	89	88	66	74	67	65	—	—	992	936	1.928	
	> проч. городахъ	202	216	197	157	177	143	191	152	189	126	234	193	190	176	153	170	172	185	161	157	205	189	198	182	—	—	2.269	2.046	4.315	
> уѣздахъ	3.690	3.563	2.974	3.008	2.898	2.841	2.552	2.455	2.186	2.098	2.671	2.452	3.273	2.845	2.769	2.470	2.497	2.354	2.362	2.479	2.724	2.751	2.874	2.902	—	—	33.470	32.221	65.691		
35. Рязанск. я. Въ томъ числѣ:	1. Псковскій	430	422	333	323	297	338	339	297	291	251	300	272	377	379	374	353	285	250	274	251	341	276	298	265	—	—	3.939	3.677	7.616	1
	2. Великолудскій	163	170	145	134	178	182	164	183	171	151	271	252	267	241	217	213	196	163	144	161	163	172	182	159	—	—	2.261	2.181	4.442	2
	3. Новоржевскій	178	174	99	118	139	126	113	117	109	84	169	133	244	222	211	175	111	124	126	106	133	112	122	117	—	—	1.754	1.608	3.362	3
	4. Опочекскій	182	179	135	124	176	175	122	123	103	108	210	157	250	232	217	190	137	102	128	119	130	125	150	123	—	—	1.940	1.757	3.697	4
	5. Островскій	331	367	247	203	257	238	213	189	170	170	238	213	302	281	256	227	168	170	183	178	182	173	186	185	—	—	2.733	2.594	5.327	5
	6. Порховскій	290	272	253	225	271	239	217	205	195	192	227	208	332	260	317	276	195	180	180	174	217	195	216	199	—	—	2.910	2.626	5.536	6
	7. Торопецкій	125	114	100	81	122	97	105	94	99	92	187	151	152	125	125	102	102	101	105	94	103	85	104	97	—	—	1.429	1.233	2.662	7
	8. Холмскій	154	139	109	108	140	108	114	105	105	79	173	153	168	160	161	126	93	99	79	95	96	93	83	91	—	—	1.475	1.356	2.831	8
Итого	1.853	1.837	1.421	1.316	1.580	1.503	1.387	1.313	1.243	1.127	1.775	1.540	2.092	1.900	1.878	1.662	1.287	1.189	1.219	1.178	1.365	1.231	1.341	1.236	—	—	18.441	17.032	35.473		
Въ томъ числѣ:	православныхъ	1.770	1.770	1.358	1.260	1.513	1.446	1.325	1.263	1.190	1.070	1.738	1.492	2.032	1.839	1.8															

Губерніи и уѣзды. Gouvernements et districts.	Январь. Janvier.		Февраль. Février.		Мартъ. Mars.		Апрѣль. Avril.		Май. Mai.		Іюнь. Juin.		
	м. h.	ж. f.	м. h.	ж. f.	м. h.	ж. f.	м. h.	ж. f.	м. h.	ж. f.	м. h.	ж. f.	
	1.	2.	3.	4.	5.	6.	7.	8.	9.	10.	11.	12.	13.
35. Рязанск.													
11. Скопинскій	295	286	181	171	201	180	207	195	219	204	391	379	
12. Спасскій	260	212	191	170	204	188	194	196	189	202	329	307	
Итого	3.169	2.834	2.207	2.071	2.309	2.122	2.353	2.265	2.394	2.224	4.159	3.809	
Въ томъ ч.: православныхъ	3.156	2.817	2.197	2.054	2.282	2.103	2.328	2.242	2.374	2.204	4.138	3.787	
въ г. Рязани	72	51	75	53	64	48	52	38	66	42	78	73	
» проч. городахъ	186	140	130	108	137	119	147	155	156	145	220	197	
» уѣздахъ	2.911	2.643	2.002	1.910	2.108	1.955	2.154	2.072	2.172	2.037	3.861	3.539	
36. Самарская.													
1. Самарскій	687	566	505	462	615	538	636	577	713	616	944	925	
2. Бугульминскій	418	431	368	416	413	397	328	350	349	345	387	337	
3. Бугуруславскій	984	904	704	633	626	577	589	529	518	496	839	801	
4. Бузулукскій	999	910	722	706	782	780	738	644	880	829	1.351	1.230	
5. Николаевскій	938	800	639	657	686	644	672	671	950	962	1.412	1.282	
6. Новоузенскій	854	813	635	619	633	557	575	527	546	488	841	807	
7. Ставропольскій	405	382	347	347	390	344	366	352	320	336	452	429	
Итого	5.285	4.806	3.920	3.840	4.145	3.837	3.904	3.650	4.276	4.072	6.226	5.811	
Въ томъ числѣ: православныхъ	4.310	3.919	3.183	3.102	3.378	3.172	3.225	2.939	3.658	3.498	5.488	5.066	
римско-католиковъ	43	37	38	38	41	27	24	28	30	17	22	25	
протестантовъ	265	256	215	195	223	195	221	220	172	146	200	200	
магометанъ	488	415	369	368	365	313	315	352	297	280	361	346	
въ г. Самарѣ	179	131	134	113	124	100	138	126	228	184	284	238	
» проч. городахъ	130	122	119	86	132	111	117	100	140	121	189	148	
» уѣздахъ	4.976	4.553	3.667	3.641	3.889	3.626	3.649	3.424	3.908	3.767	5.753	5.425	
37. С.-Петербургская.													
1. С.-Петербургскій	1.652	1.375	1.435	1.171	1.713	1.422	1.880	1.433	1.803	1.404	1.663	1.249	
2. Гдовскій	214	163	168	173	192	170	191	161	169	142	148	125	
3. Лужскій	204	190	186	161	197	170	166	143	193	184	199	167	
4. Новолодожскій	145	125	130	95	112	112	137	112	113	111	108	118	
5. Петергофскій	103	80	89	93	115	97	104	96	93	85	90	92	
6. Царскосельскій	215	200	185	178	212	174	206	180	177	139	180	186	
7. Шлиссельбургскій	105	88	88	79	77	75	85	78	80	81	80	98	
8. Ямбургскій	122	120	117	110	103	93	87	90	101	89	113	98	
9. Кроншт. воен. град.	25	16	36	29	50	29	52	23	59	35	52	25	
Итого	2.785	2.357	2.484	2.089	2.771	2.342	2.908	2.316	2.788	2.270	2.633	2.158	
Въ томъ числѣ: православныхъ	2.425	1.965	2.147	1.763	2.353	1.977	2.522	1.994	2.418	1.968	2.302	1.882	
римско-католиковъ	53	49	53	42	65	41	77	41	68	33	58	35	
протестантовъ	280	323	263	262	326	300	282	255	276	241	253	224	
въ г. СПбургѣ	1.374	1.148	1.273	964	1.410	1.192	1.533	1.187	1.459	1.126	1.331	972	
» г. Кронштадтѣ	25	16	36	29	50	29	52	23	59	35	52	25	
» Пригородахъ	197	157	159	144	219	155	238	158	227	197	262	210	
» проч. городахъ	103	94	171	125	156	127	147	120	151	139	153	172	
» уѣздахъ	1.086	942	845	827	936	839	938	828	892	773	835	779	
38. Саратовская.													
1. Саратовскій	514	471	391	366	424	382	397	348	531	493	807	677	
2. Аткарскій	574	578	369	371	349	373	326	309	337	321	575	495	
3. Балашовскій	476	496	305	306	342	338	329	350	388	351	704	611	
4. Вольскій	256	233	204	203	198	187	183	183	180	164	318	291	
5. Камышинскій	611	596	406	418	381	412	401	402	401	373	580	535	
6. Кузнецкій	299	314	232	268	244	233	197	219	163	204	324	249	
7. Петровскій	357	327	317	255	291	262	252	244	278	238	386	311	
8. Сердобскій	407	327	252	258	287	260	252	241	282	264	506	473	
9. Хвалыинскій	356	344	271	285	245	247	228	214	208	180	297	244	
10. Царыинскій	220	210	171	141	164	158	212	177	261	200	421	360	
Итого	4.070	3.896	2.918	2.871	2.925	2.852	2.777	2.687	3.029	2.788	4.918	4.246	

Губерніи и уѣзды. Gouvernements et districts.	Іюль. Juillet.		Августъ. Août.		Сентябрь. Septembre.		Октябрь. Octobre.		Ноябрь. Novembre.		Декабрь. Décembre.		Неизвѣстныхъ мѣсяцевъ. Mois inconnus.		ВСЕГО. TOTAL.		Итого. Total.	№№
	м. h.	ж. f.	м. h.	ж. f.	м. h.	ж. f.	м. h.	ж. f.	м. h.	ж. f.	м. h.	ж. f.	м. h.	ж. f.	м. h.	ж. f.		
	14.	15.	16.	17.	18.	19.	20.	21.	22.	23.	24.	25.	26.	27.	28.	29.		
35. Рязанск.																		
11. Скопинскій	317	318	284	271	189	222	223	267	303	284	304	333	30	11	3.144	3.121	6.265	11
12. Спасскій	456	439	326	287	203	194	202	242	271	255	285	241	45	13	3.155	2.946	6.101	12
Итого	4.025	3.846	3.179	3.018	2.469	2.510	2.796	2.810	3.235	3.216	3.415	3.365	508	201	36.218	34.291	70.509	
Въ томъ ч.: православныхъ	3.996	3.819	3.133	2.978	2.436	2.474	2.778	2.777	3.216	3.200	3.390	3.351	508	201	35.932	34.007	69.939	
въ г. Рязани	66	60	57	60	56	63	65	65	85	59	60	56	20	13	816	681	1.497	
» проч. городахъ	194	169	206	175	175	147	164	135	158	158	194	174	31	13	2.098	1.835	3.933	
» уѣздахъ	3.765	3.617	2.916	2.783	2.238	2.300	2.567	2.610	2.992	2.999	3.161	3.135	457	175	33.304	31.775	65.079	
36. Самарская.																		
1. Самарскій	879	738	796	672	606	519	674	639	741	724	707	690	—	—	8.503	7.696	16.199	1
2. Бугульминскій	515	500	492	456	323	360	341	304	359	356	387	422	—	—	4.680	4.674	9.354	2
3. Бугуруславскій	928	832	643	630	465	478	582	555	591	562	672	637	—	—	8.141	7.634	15.775	3
4. Бузулукскій	1.082	990	774	680	609	605	728	696	797	756	798	846	—	—	10.260	9.672	19.932	4
5. Николаевскій	1.111	1.079	823	832	755	712	764	743	785	783	723	706	—	—	10.258	9.871	20.129	5
6. Новоузенскій	654	647	481	456	488	484	532	534	522	575	466	429	—	—	7.227	6.936	14.163	6
7. Ставропольскій	701	629	648	613	554	450	580	522	569	552	507	470	—	—	5.839	5.426	11.265	7
Итого	5.870	5.415	4.657	4.339	3.800	3.638	4.201	3.993	4.364	4.308	4.260	4.200	—	—	54.908	51.909	106.817	
Въ томъ числѣ: православныхъ	5.153	4.702	4.029	3.701	3.171	3.037	3.504	3.332	3.580	3.572	3.530	3.498	—	—	46.209	43.538	89.747	
римско-католиковъ	38	36	29	31	35	32	46	34	40	42	28	28	—	—	414	375	789	
протестантовъ	215	199	171	153	212	202	222	227	227	244	223	178	—	—	2.566	2.415	4.981	
магометанъ	339	325	307	276	236	236	270	251	365	306	350	367	—	—	4.062	3.835	7.897	

ГУБЕРНИИ и УѢЗДЫ. Gouvernements et districts.	Январь. Janvier.		Февраль. Février.		Мартъ. Mars.		Апрѣль. Avril.		Май. Mai.		Іюнь. Juin.	
	м. h.	ж. f.	м. h.	ж. f.	м. h.	ж. f.	м. h.	ж. f.	м. h.	ж. f.	м. h.	ж. f.
	1.	2.	3.	4.	5.	6.	7.	8.	9.	10.	11.	12.
38. Саратовск.	3,488	3,361	2,479	2,432	2,528	2,412	2,386	2,335	2,679	2,424	4,521	3,856
Въ томъ числѣ:												
православныхъ	36	48	35	34	30	38	33	35	41	48	45	44
римско-католиковъ	218	193	143	155	151	174	160	137	131	132	151	148
протестантовъ	209	183	154	149	118	126	110	104	75	85	91	83
магометанъ	187	153	159	134	187	143	161	132	260	252	427	339
въ г. Саратовѣ	30	32	34	24	27	22	23	37	26	22	49	44
» » Вольскѣ	243	227	157	162	189	185	190	196	252	225	392	328
» проч. городахъ	3,610	3,484	2,568	2,551	2,522	2,502	2,403	2,322	2,491	2,289	4,050	3,535
» уѣздахъ												
39. Симбирская.	281	266	226	209	219	246	235	220	257	229	414	397
Въ томъ числѣ:												
1. Симбирскій	192	202	171	174	175	174	193	175	154	163	202	206
2. Алатырскій	306	294	216	207	234	185	209	204	195	223	230	245
3. Ардатскій	208	227	161	187	212	191	193	179	137	180	236	218
4. Буинскій	323	265	224	198	228	236	275	237	233	244	371	322
5. Корсунскій	224	246	179	201	209	225	217	209	177	169	240	224
6. Курмышскій	214	213	165	179	197	198	155	172	182	135	203	233
7. Сенгилеевскій	372	375	260	293	300	277	298	284	298	299	534	477
8. Сызранскій	2,120	2,088	1,602	1,648	1,774	1,732	1,775	1,680	1,633	1,642	2,480	2,322
Итого	1,934	1,891	1,472	1,518	1,617	1,576	1,665	1,554	1,538	1,517	2,316	2,183
Въ томъ числѣ:												
православныхъ	162	168	112	113	140	142	95	112	80	107	137	127
магометанъ	55	48	47	41	54	51	46	40	71	41	101	93
въ г. Симбирскѣ	72	62	35	39	44	25	54	34	74	45	98	96
» » Сызрани	45	46	40	36	53	49	44	43	51	52	77	68
» проч. городахъ	1,948	1,932	1,480	1,532	1,623	1,607	1,631	1,563	1,437	1,504	2,204	2,065
» уѣздахъ												
40. Смоленская.	282	259	253	210	215	253	197	183	289	234	255	233
Въ томъ числѣ:												
1. Смоленскій	236	250	205	230	308	281	281	303	271	264	389	402
2. Бѣльскій	235	227	229	204	188	224	212	178	201	232	349	309
3. Вяземскій	213	246	178	182	187	223	205	177	191	197	232	261
4. Гжатскій	269	320	238	265	262	259	241	234	253	272	295	275
5. Дорогобужскій	281	214	216	220	268	261	264	258	294	316	270	275
6. Духовницкій	266	291	228	209	257	258	318	338	429	434	439	383
7. Ельнинскій	183	189	189	161	213	202	196	186	214	158	205	166
8. Краснинскій	206	203	190	126	179	179	192	182	264	276	287	239
9. Порѣчскій	307	291	296	249	285	316	325	278	354	309	332	339
10. Рославльскій	228	191	185	159	177	149	156	145	116	101	239	217
11. Сычевскій	288	209	230	206	199	198	212	201	226	204	267	219
12. Юхновскій	2,994	2,890	2,637	2,421	2,738	2,803	2,799	2,663	3,102	2,997	3,559	3,318
Итого	2,949	2,868	2,612	2,389	2,701	2,768	2,764	2,625	3,070	2,965	3,533	3,285
Въ томъ числѣ:												
православныхъ	61	54	53	45	74	56	55	49	82	48	58	69
въ г. Смоленскѣ	113	92	82	72	90	97	100	82	104	92	107	107
» проч. городахъ	2,817	2,744	2,502	2,304	2,574	2,650	2,644	2,532	2,916	2,857	3,394	3,142
» уѣздахъ												
41. Таврическая.	189	165	147	140	149	156	154	149	168	157	183	155
Въ томъ числѣ:												
1. Симферопольскій	424	366	259	268	288	288	297	277	250	240	291	294
2. Бердянскій	259	226	230	231	236	210	198	178	162	134	203	170
3. Дивуровскій	64	63	57	48	62	54	72	67	72	47	60	51
4. Евпаторійскій	488	456	349	308	373	295	384	314	338	291	397	354
5. Мелитопольскій	47	48	34	38	32	41	37	33	44	40	38	29
6. Перекопскій	91	74	89	71	105	85	87	84	92	80	85	76
7. Ялтинскій	123	132	123	123	130	101	111	120	91	69	88	80
8. Феодосійскій	54	45	47	35	61	43	52	39	59	26	58	40
9. Керчь-Евпаторійск. гр.	56	45	43	28	57	37	51	35	46	40	97	57
10. Севастопольское гр.	1,795	1,620	1,378	1,290	1,493	1,310	1,443	1,296	1,322	1,124	1,500	1,306
Итого												

Губерніи и уѣзды. Gouvernements et districts.	Іюль. Juillet.		Августъ. Août.		Сентябрь. Septembre.		Октябрь. Octobre.		Ноябрь. Novembre.		Декабрь. Décembre.		Неизвестныхъ мѣсяцевъ. Mois inconnu.		ВСЕГО. TOTAL.		Итого. Total.	№№
	м. h.	ж. f.	м. h.	ж. f.	м. h.	ж. f.	м. h.	ж. f.	м. h.	ж. f.	м. h.	ж. f.	м. h.	ж. f.	м. h.	ж. f.		
	14.	15.	16.	17.	18.	19.	20.	21.	22.	23.	24.	25.	26.	27.	28.	29.		
38. Саратовск.	4,466	4,072	3,919	3,516	3,315	3,212	3,455	3,498	3,859	3,747	3,725	3,697	—	—	40,820	38,562	79,382	
Въ томъ числѣ:																		
православныхъ	55	57	60	40	75	65	60	68	65	48	52	53	—	—	587	578	1,165	
римско-католиковъ	185	164	157	165	162	188	197	202	194	184	233	202	—	—	2,082	2,044	4,126	
протестантовъ	86	84	85	90	89	82	90	90	95	91	88	96	—	—	1,290	1,263	2,553	
магометанъ	271	259	280	230	193	193	196	156	159	148	155	148	—	—	2,635	2,287	4,922	
въ г. Саратовѣ	47	30	40	42	47	37	23	37	33	24	36	34	—	—	415	385	800	
» » Вольскѣ	337	297	329	287	283	294	261	249	281	252	293	244	—	—	3,207	2,946	6,153	
» проч. городахъ	4,247	3,877	3,659	3,360	3,220	3,119	3,406	3,513	3,852	3,747	3,678	3,702	—	—	39,706	38,001	77,707	
» уѣздахъ																		
39. Симбирская.	619	592	498	458	409	399	381	384	354	341	285	271	—	—	4,181	4,012	8,193	1
Въ томъ числѣ:																		
1. Симбирскій	318	294	305	285	209	212	216	239	189	204	209	190	—	—	2,533	2,518	5,051	2
2. Алатырскій	373	387	391	369	284	253	261	280	349	350	290	309	—	—	3,391	3,306	6,697	3
3. Ардатскій	430	425	358	364	247	221	226	189	218	178	208	181	—	—	2,834	2,740	5,574	4
4. Буинскій	593	521	433	409	275	295	276	288	333	307	308	282	—	—	3,872	3,604	7,476	5
5. Корсунскій	401	336	292	306	193	198	228	236	199	230	206	184	—	—	2,765	2,764	5,529	6
6. Курмышскій	353	322	341	282	223	222	279	240	199	217	216	242	—	—	2,727	2,655	5,382	7
7. Сенгилеевскій	615	557	496	471	407	343	342	331	359	354	333	301	—	—	4,614	4,362	8,976	8
8. Сызранскій	3,702	3,434	3,114	2,944	2,247	2,143	2,215	2,187	2,200	2,181	2,055	1,960	—	—	26,917	25,961	52,878	
Итого	3,476	3,221	2,950	2,767	2,114	2,018	2,026	2,024	2,033	2,009	1,842							

Губерніи и уѣзды. Gouvernements et districts.	Январь. Janvier.		Февраль. Février.		Мартъ. Mars.		Апрѣль. Avril.		Май. Mai.		Іюнь. Juin.	
	м. н.	ж. ф.	м. н.	ж. ф.	м. н.	ж. ф.	м. н.	ж. ф.	м. н.	ж. ф.	м. н.	ж. ф.
	1.	2.	3.	4.	5.	6.	7.	8.	9.	10.	11.	12.
41. Таврическая.	въ томъ числѣ: православныхъ 1.374 1 224 1 040 957 1.113 964 1.125 968 993 838 1.196 1 013 римско-католиковъ 26 22 12 13 14 14 17 9 12 11 14 9 протестантовъ 59 67 35 27 43 41 40 37 32 20 34 23 евреевъ 48 41 31 32 42 31 38 28 33 22 37 39 магометанъ 257 236 229 245 257 238 199 228 237 221 199 192 въ г. Симферополѣ 113 100 89 79 100 100 94 92 120 115 131 102 > > Керчи 54 45 47 35 61 43 52 39 59 26 58 40 > проч. городахъ 215 172 157 127 200 146 191 147 177 129 275 202 > уѣздахъ 1.413 1.303 1.085 1.049 1.132 1.021 1.106 1.018 966 854 1.036 962											
42. Тамбовская.	1. Тамбовскій 517 453 412 384 487 479 465 411 581 451 898 836 2. Борисоглебскій 447 403 257 252 293 273 265 281 330 282 804 728 3. Елатомскій 176 159 127 124 130 121 134 115 114 102 202 187 4. Кирсановскій 373 359 254 276 312 276 277 298 312 270 550 515 5. Козловскій 465 501 381 371 411 409 410 399 472 433 754 674 6. Лебедянскій 218 210 171 158 180 168 171 161 171 158 264 261 7. Липецкій 308 297 195 214 233 213 216 221 190 222 305 288 8. Моршанскій 436 415 319 287 346 342 362 401 367 366 588 508 9. Спасскій 170 186 133 143 167 144 149 170 150 134 247 226 10. Темниковскій 217 231 196 209 209 225 196 185 188 170 255 234 11. Усманскій 384 381 268 224 262 261 229 295 236 439 472 12. Шацкій 235 235 212 188 201 194 204 220 183 155 313 295 Итого 3.951 3.830 2.925 2.830 3.231 3.105 3.078 3.121 3.353 2.979 5.619 5.224 въ томъ числѣ: православныхъ 3.900 3.803 2.893 2.788 3.190 3.077 3.055 3.092 3.318 2.957 5.587 5.194 магометанъ 22 18 16 18 23 9 12 16 17 16 15 17 въ г. Тамбовѣ 74 57 58 60 81 62 80 52 92 79 109 118 > > Козловѣ 43 31 37 47 40 32 53 33 51 55 71 51 > > Моршанскѣ 45 24 35 25 40 28 37 37 49 36 77 59 > проч. городахъ 277 246 166 191 202 182 182 186 188 159 360 312 > уѣздахъ 3.512 3.472 2.629 2.507 2.868 2.801 2.726 2.813 2.973 2.650 5.002 4 684											
43. Тверская.	1. Тверской 284 259 244 195 260 243 251 217 215 206 314 245 2. Бѣжецкій 395 353 305 317 380 331 356 310 297 282 442 362 3. Вельевогоскій 214 233 183 187 155 178 202 147 175 148 227 195 4. Вышневолоцкій 251 224 203 179 207 193 187 211 175 202 170 5. Зубцовскій 215 176 143 120 143 123 121 152 125 99 141 135 6. Калязинскій 264 221 197 186 221 185 226 202 196 167 340 298 7. Кашиинскій 270 236 190 194 186 195 198 160 151 168 275 201 8. Корчевскій 273 225 196 175 192 168 203 174 171 159 241 230 9. Новоторжскій 254 187 195 171 170 192 193 158 152 140 183 160 10. Осташковскій 142 152 114 126 135 140 145 130 122 113 180 146 11. Ржевскій 237 229 188 177 212 169 165 169 173 155 234 190 12. Старицкій 268 211 190 158 201 184 206 189 182 146 179 182 Итого 3.067 2.706 2.348 2.185 2.462 2.315 2.459 2.195 2.170 1.958 2.958 2.514 въ томъ числѣ: православныхъ 3.067 2.706 2.348 2.185 2.462 2.315 2.459 2.195 2.170 1.958 2.958 2.514 въ г. Твери 28 36 28 29 27 44 46 25 21 28 30 33 > > Ржевѣ 14 22 11 11 10 9 15 10 10 10 10 10 > проч. городахъ 90 101 67 81 90 92 86 73 85 62 71 75 > уѣздахъ 2.935 2.547 2.242 2.064 2.335 2.170 2.312 2.087 2.054 1.858 2.847 2.396											
44. Тульская.	1. Тульскій 379 326 300 258 327 259 321 250 365 326 462 422 2. Алексинскій 182 170 135 125 116 114 116 108 145 128 181 208 3. Богородицкій 339 262 231 204 241 210 235 223 315 279 409 351 4. Бѣлевскій 176 153 97 104 100 89 102 84 103 133 117											

Губерніи и уѣзды. Gouvernements et districts.	Іюль. Juillet.		Августъ. Août.		Сентябрь. Septembre.		Октябрь. Octobre.		Ноябрь. Novembre.		Декабрь. Décembre.		Неявственныхъ мѣсяцевъ. Mois inconnus.		ВСЕГО. TOTAL.		
	м. н.	ж. ф.	м. н.	ж. ф.	м. н.	ж. ф.	м. н.	ж. ф.	м. н.	ж. ф.	м. н.	ж. ф.	м. н.	ж. ф.	м. н.	ж. ф.	Итого. Total.
	14.	15.	16.	17.	18.	19.	20.	21.	22.	23.	24.	25.	26.	27.	28.	29.	30.
41. Таврическая.	1.619	1.393	1.344	1.170	1.164	1.018	1.155	990	1.170	1.131	1.227	1.165	—	—	14.520	12.831	27.351
42. Тамбовская.	892	812	683	560	464	433	486	459	544	505	493	505	—	—	6.922	6.368	13.290
43. Тверская.	397	371	328	341	236	233	230	194	220	202	225	229	—	—	3.204	2.935	6.139
44. Тульская.	397	380	417	341	324	288	321	294	331	301	378	352	—	—	4.322	3.797	8.119

Губерніи и уѣзды. Gouvernements et districts.	Январь. Janvier.		Февраль. Février.		Мартъ. Mars.		Апрѣль. Avril.		Май. Mai.		Іюнь. Juin.		Іюль. Juillet.		Августъ. Août.		Сентябрь. Septembre.		Октябрь. Octobre.		Ноябрь. Novembre.		Декабрь. Décembre.		Неизвѣстныхъ мѣсяцевъ. Mois inconnus.		ВСЕГО. TOTAL.				
	м. h.	ж. f.	м. h.	ж. f.	м. h.	ж. f.	м. h.	ж. f.	м. h.	ж. f.	м. h.	ж. f.	м. h.	ж. f.	м. h.	ж. f.	м. h.	ж. f.	м. h.	ж. f.	м. h.	ж. f.	м. h.	ж. f.	м. h.	ж. f.	м. h.	ж. f.	Итого. Total.		
	1.	2.	3.	4.	5.	6.	7.	8.	9.	10.	11.	12.	13.	14.	15.	16.	17.	18.	19.	20.	21.	22.	23.	24.	25.	26.	27.	28.	29.	30.	
44. Тульская.	5. Веневскій	217	212	160	186	135	134	144	132	197	172	247	207	221	180	178	178	154	130	162	177	217	189	231	213	—	—	2,263	2,060	4,323	5
	6. Елифанскій	206	197	136	116	140	137	135	139	199	186	257	205	279	233	178	198	150	164	150	140	163	155	170	196	—	—	2,163	2,066	4,229	6
	7. Ефремовскій	290	317	187	223	228	232	221	200	303	272	394	380	341	315	270	227	207	180	253	214	317	300	394	361	—	—	3,405	3,221	6,626	7
	8. Каширскій	142	125	131	122	122	109	132	117	142	147	211	195	163	143	158	135	119	108	121	100	128	108	152	121	—	—	1,721	1,530	3,251	8
	9. Крапивненскій	211	211	123	124	142	113	148	141	239	234	264	228	203	223	171	176	141	136	129	151	171	154	184	198	—	—	2,126	2,089	4,215	9
	10. Новосильскій	296	302	175	195	210	195	194	171	263	254	317	308	241	224	145	214	161	203	190	162	206	229	228	257	—	—	2,626	2,714	5,340	10
	11. Одоевскій	193	162	147	142	166	151	175	142	188	155	221	198	205	199	170	135	135	117	117	117	209	167	194	182	—	—	2,120	1,867	3,987	11
	12. Чернскій	223	220	131	147	162	137	156	147	270	236	285	276	244	209	200	180	155	137	196	152	173	169	229	189	—	—	2,424	2,199	4,623	12
	Итого	2,854	2,657	1,953	1,896	2,089	1,895	2,066	1,872	2,710	2,492	3,381	3,095	3,009	2,750	2,459	2,276	2,000	1,915	2,127	1,937	2,460	2,304	2,781	2,634	—	—	29,889	27,723	57,612	
	Въ томъ числѣ: православныхъ	2,847	2,655	1,949	1,891	2,083	1,890	2,064	1,870	2,707	2,490	3,374	3,091	3,007	2,744	2,454	2,272	1,994	1,913	2,121	1,934	2,456	2,300	2,774	2,631	—	—	29,830	27,681	57,511	
	въ г. Тулѣ	166	146	132	114	168	114	151	122	156	151	214	192	169	163	189	149	181	138	163	142	156	131	167	161	—	—	2,012	1,723	3,735	
	» проч. городахъ	125	116	87	85	101	96	106	95	121	134	140	129	143	120	130	112	105	110	106	83	114	97	143	113	—	—	1,421	1,290	2,711	
	» уѣздахъ	2,563	2,395	1,734	1,697	1,820	1,685	1,809	1,655	2,433	2,207	3,027	2,774	2,697	2,467	2,140	2,015	1,714	1,667	1,858	1,712	2,190	2,076	2,471	2,360	—	—	26,456	24,710	51,166	
45. Уфимская.	1. Уфимскій	523	514	445	523	479	437	421	482	422	483	571	550	742	611	589	532	434	413	398	391	438	366	482	362	—	—	5,944	5,664	11,608	1
	2. Белобеевскій	459	490	403	416	407	389	401	396	358	355	455	445	704	632	580	503	394	365	383	361	410	406	442	477	—	—	5,396	5,235	10,631	2
	3. Бирскій	676	633	566	555	548	523	578	550	556	552	633	623	743	712	706	626	474	498	433	497	483	474	513	491	—	—	6,909	6,734	13,643	3
	4. Златоустовскій	253	233	266	248	239	189	198	175	226	216	344	271	428	395	340	327	243	247	266	256	194	198	225	205	—	—	3,222	2,960	6,182	4
	5. Мензелинскій	572	448	413	493	492	419	421	415	478	408	471	570	648	652	524	624	366	369	482	317	373	311	391	333	—	—	5,631	5,359	10,990	5
	6. Стерлитамавскій	459	385	353	323	330	299	330	298	351	381	462	418	600	469	416	465	329	311	316	322	343	350	374	351	—	—	4,663	4,372	9,035	6
	Итого	2,942	2,703	2,446	2,558	2,495	2,256	2,349	2,316	2,391	2,395	2,936	2,877	3,865	3,471	3,155	3,077	2,240	2,203	2,278	2,144	2,241	2,105	2,427	2,219	—	—	31,765	30,324	62,089	
	Въ томъ числѣ: православныхъ	1,425	1,314	1,216	1,161	1,187	1,050	1,182	1,089	1,230	1,248	1,647	1,488	2,072	1,830	1,688	1,610	1,260	1,179	1,144	1,166	1,189	1,166	1,321	1,124	—	—	16,561	15,425	31,986	
	магометанъ	1,374	1,250	1,152	1,288	1,140	1,042	1,081	1,132	1,027	1,029	1,169	1,266	1,672	1,538	1,301	1,339	880	909	1,013	878	946	854	1,004	983	—	—	13,759	13,508	27,267	
	въ г. Уфѣ	63	55	66	59	64	51	70	53	72	71	112	92	102	65	89	69	83	63	69	56	51	53	120	76	—	—	961	766	1,727	
	» проч. городахъ	78	83	85	72	95	90	89	61	72	69	91	94	109	94	91	73	66	78	68	63	80	62	67	69	—	—	994	908	1,902	
	» уѣздахъ	2,801	2,562	2,295	2,427	2,336	2,115	2,190	2,202	2,247	2,255	2,730	2,691	3,654	3,312	2,975	2,935	2,091	2,062	2,141	2,025	2,110	1,990	2,240	2,074	—	—	29,810	28,650	58,460	
46. Харьковская.	1. Харьковскій	467	397	470	393	485	434	492	400	481	432	500	435	489	439	482	445	465	430	484	459	465	448	450	436	—	—	5,730	5,148	10,878	1
	2. Ахтырскій	205	179	204	179	216	185	206	192	213	207	213	195	225	220	209	218	186	212	204	220	235	223	226	217	—	—	2,542	2,447	4,989	2
	3. Богодуховскій	202	191	208	183	217	164	214	202	221	183	215	179	202	216	206	218	209	205	209	210	194	224	220	215	—	—	2,517	2,390	4,907	3
	4. Валковский	146	134	152	141	153	157	169	159	167	164	170	144	163	171	176	145	161	158	163	158	169	172	168	167	—	—	1,957	1,870	3,827	4
	5. Волчанскій	225	219	252	222	235	220	221	207	210	198	208	183	193	202	212	200	207	201	207	215	191	187	201	211	—	—	2,562	2,465	5,027	5
	6. Змиевскій	288	253	313	307	401	338	331	325	318	294	308	308	301	317	315	312	325	322	314	284	297	283	318	330	—	—	3,829	3,673	7,502	6
	7. Изюмскій	338	216	388	234	413	284	394	265	390	286	347	256	408	277	339	293	364	284	391	271	365	273	368	290	—	—	4,505	3,229	7,734	7
	8. Купянскій	274	225	315	275	322	283	369	299	301	255	306	273	345	263	341	274	286	278	306	284	298	302	302	333	—	—	3,765	3,344	7,109	8
	9. Лебединскій	205	168	221	162	255	235	235	236	239	238	226	206	202	222	231	239	227	232	224	258	216	243	190	260	—	—	2,671	2,699	5,370	9
	10. Старобѣльскій	541	526	574	527	564	552	590	538	591	544	557	508	561	534	572	541	565	524	551	547	554	520	580	518	—	—	6,800	6,379	13,179	10
	11. Сумскій	296	244	298	290	381	319	319	293	330	326	282	288	299	326	305	302	281	312	291	286	298	288	285	267	—	—	3,665	3,541	7,206	11
	Итого	3,187	2,752	3,395	2,913	3,642	3,171	3,540	3,116	3,461	3,127	3,332	2,975	3,388	3,187	3,388	3,187	3,276	3,158	3,344	3,192	3,282	3,163	3,308	3,244	—					

ГУБЕРНИИ и УѢЗДЫ. Gouvernements et districts.	Январь. Janvier.		Февраль. Février.		Мартъ. Mars.		Апрѣль. Avril.		Май. Mai.		Іюнь. Juin.	
	м. h.	ж. f.	м. h.	ж. f.	м. h.	ж. f.	м. h.	ж. f.	м. h.	ж. f.	м. h.	ж. f.
	1.	2.	3.	4.	5.	6.	7.	8.	9.	10.	11.	12.
47. Херсонская.												
Въ томъ числѣ:												
православныхъ	2.554	2.346	2.458	2.205	2.374	2.155	2.445	2.247	2.252	1.957	2.424	2.203
римско-католиковъ	130	110	104	76	68	53	63	55	50	50	50	41
протестантовъ	110	69	72	76	86	63	59	61	65	45	62	51
евреевъ	270	211	268	201	208	176	207	160	178	152	265	241
въ г. Херсонѣ	72	70	63	77	47	68	71	93	88	77	76	76
» Елисаветградѣ	60	61	53	42	51	29	47	44	50	60	79	53
» Николаевѣ	120	82	86	82	86	88	90	79	116	102	178	157
» Одессѣ	486	363	430	327	378	269	390	280	345	262	405	407
» проч. городахъ	207	156	219	163	217	173	223	206	221	182	286	228
» уѣздахъ	2.140	2.018	2.062	1.890	1.941	1.861	1.970	1.852	1.741	1.522	1.794	1.621
48. Черниговская.												
Въ томъ числѣ:												
1. Черниговскій	318	345	229	247	220	233	253	200	213	165	236	221
2. Борзенскій	276	256	169	197	164	167	154	164	113	136	187	170
3. Глуховскій	226	207	131	133	124	126	137	140	112	90	162	141
4. Городнянскій	309	260	220	246	226	193	186	185	175	155	191	179
5. Козелецкій	253	261	179	198	162	157	131	152	119	115	160	134
6. Конотопскій	267	247	164	170	154	159	159	151	169	138	171	163
7. Кролевецкій	181	166	134	112	162	152	123	95	103	93	175	139
8. Мглинскій	212	223	177	184	205	210	171	171	217	188	249	190
9. Новгородъ-Сѣверскій	275	256	153	178	152	161	136	141	148	123	225	206
10. Новозыбковскій	301	301	217	203	273	242	231	190	180	164	269	205
11. Нѣжинскій	336	360	265	237	238	224	224	227	193	177	213	224
12. Остерскій	257	226	200	203	207	169	194	175	153	112	199	130
13. Сосницкій	258	277	207	219	210	199	161	137	148	151	231	204
14. Стародубскій	223	266	184	196	187	184	140	149	160	162	202	169
15. Суражскій	294	289	242	232	263	249	220	244	217	168	245	214
Итого	3.986	3.940	2.871	2.955	2.947	2.825	2.620	2.521	2.420	2.137	3.115	2.689
Въ томъ числѣ:												
православныхъ	3.822	3.800	2.737	2.820	2.781	2.682	2.513	2.442	2.291	2.035	2.948	2.595
евреевъ	94	80	66	70	100	83	44	24	70	52	103	46
въ г. Черниговѣ	41	46	45	44	44	36	38	27	32	24	40	38
» Нѣжинѣ	56	41	47	32	34	32	33	42	43	38	46	46
» проч. городахъ	202	186	164	161	194	151	184	162	197	128	248	169
» уѣздахъ	3.687	3.667	2.615	2.718	2.675	2.595	2.366	2.299	2.149	1.942	2.789	2.436
49. Эстляндская.												
Въ томъ числѣ:												
1. Ревельскій	177	163	149	145	126	115	105	109	135	113	124	117
2. Везенбергскій	145	188	126	115	137	106	114	101	119	108	116	66
3. Вейсенштейнскій	74	65	44	47	44	43	36	37	37	25	27	31
4. Гапсальскій	119	120	79	77	78	61	68	52	53	63	61	49
Итого	515	536	398	384	385	323	323	299	344	309	328	263
Въ томъ числѣ:												
православныхъ	40	25	35	23	28	23	25	23	33	22	40	15
протестантовъ	472	508	361	361	352	301	297	275	309	286	281	243
въ г. Ревелѣ	55	43	50	45	46	47	44	48	69	56	76	52
» проч. городахъ	23	24	8	12	12	17	19	14	16	7	20	5
» уѣздахъ	437	469	340	327	327	261	260	237	259	246	232	206
50. Ярославск.												
Въ томъ числѣ:												
1. Ярославскій	297	273	253	228	249	270	310	273	261	256	396	345
2. Даниловскій	81	88	74	74	74	62	78	64	72	60	90	82
3. Любимскій	53	76	53	67	65	63	56	57	61	59	93	78
4. Мологскій	186	178	132	140	130	145	157	143	174	140	194	192
5. Мышкинскій	150	133	108	126	94	104	85	91	81	80	197	158
6. Помехонскій	143	143	104	114	113	111	126	111	135	123	167	157
7. Роман-Борисогл.	104	121	81	80	84	93	95	77	102	94	130	129
8. Ростовскій	222	241	186	170	181	157	176	172	157	168	313	257

ГУБЕРНИИ и УѢЗДЫ. Gouvernements et districts.	Іюль. Juillet.		Августъ. Août.		Сентябрь. Septembre.		Октябрь. Octobre.		Ноябрь. Novembre.		Декабрь. Décembre.		Неизвѣстныхъ мѣсяцевъ. Mois inconnu.		ВСЕГО. TOTAL.			
	м. h.	ж. f.	м. h.	ж. f.	м. h.	ж. f.	м. h.	ж. f.	м. h.	ж. f.	м. h.	ж. f.	м. h.	ж. f.	м. h.	ж. f.	Итого. Total.	
	14.	15.	16.	17.	18.	19.	20.	21.	22.	23.	24.	25.	26.	27.	28.	29.	30.	№№
47. Херсонская.																		
Въ томъ числѣ:																		
православныхъ	2.834	2.529	2.755	2.445	2.560	2.278	2.602	2.349	2.521	2.285	2.442	2.125	5	2	30.226	27.126	57.352	
римско-католиковъ	64	70	49	44	72	52	69	55	75	63	88	66	—	—	882	735	1.617	
протестантовъ	63	50	66	58	71	60	70	70	47	54	67	68	—	—	838	725	1.563	
евреевъ	293	290	269	244	260	207	274	249	236	194	250	196	—	—	2.978	2.521	5.499	
въ г. Херсонѣ	90	109	97	67	89	77	80	69	109	72	108	44	—	—	1.031	853	1.884	
» Елисаветградѣ	75	52	75	60	84	58	80	77	86	72	65	56	—	—	805	664	1.469	
» Николаевѣ	167	135	135	101	106	85	121	103	108	88	100	102	5	2	1.418	1.206	2.624	
» Одессѣ	546	438	467	411	355	283	390	340	380	290	367	293	—	—	4.939	3.963	8.902	
» проч. городахъ	288	294	311	235	287	278	270	277	269	242	219	193	—	—	3.017	2.627	5.644	
» уѣздахъ	2.111	1.935	2.074	1.940	2.058	1.831	2.093	1.871	1.948	1.846	2.008	1.776	—	—	23.940	21.963	45.903	
48. Черниговская.																		
Въ томъ числѣ:																		
1. Черниговскій	252	280	225	259	206	199	187	216	229	206	214	209	—	—	2.782	2.780	5.562	1
2. Борзенскій	208	194	218	196	181	196	188	194	212	222	240	258	—	—	2.310	2.350	4.660	2
3. Глуховскій	160	180	173	131	160	130	150	131	20	208	190	207	—	—	1.933	1.824	3.757	3
4. Городнянскій	242	218	200	211	166	169	186	163	200	203	206	218	—	—	2.507	2.400	4.907	4
5. Козелецкій	198	187	224	195	167	176	174	182	188	19	208	176	—	—	2.163	2.129	4.292	5
6. Конотопскій	208	179	197	181	178	146	153	169	169	172	202	218	—	—	2.191	2.093	4.284	6
7. Кролевецкій	206	214	200	195	141	151	144	152	143	154	170	160	—	—	1.882	1.783	3.665	7
8. Мглинскій	243	211	189	146	144	142	147	140	180	180	211	214	—	—	2.345	2.199	4.544	8
9. Новгородъ-Сѣверскій	250	219	208	181	168	174	122	148	175	177	193	161	—	—	2.205	2.125	4.330	9
10. Новозыбковскій	249	218	192	195	197	211	217	199	213	233	249	212	—	—	2.793	2.573	5.366	10
11. Нѣжинскій	302	256	262	258	263	271	262	239	278	305	267	256	—	—	3.103	3.034	6.137	11
12. Остерскій	219	176	193	172	171	140	203	194	266	275	316	301	—	—	2.578	2.273	4.851	12
13. Сосницкій	265	238	244</															

ГУБЕРНИИ и УѢЗДЫ. Gouvernements et districts.	Январь. Janvier.		Февраль. Février.		Мартъ. Mars.		Апрѣль. Avril.		Май. Mai.		Іюнь. Juin.	
	м. h.	ж. f.	м. h.	ж. f.	м. h.	ж. f.	м. h.	ж. f.	м. h.	ж. f.	м. h.	ж. f.
	1.	2.	3.	4.	5.	6.	7.	8.	9.	10.	11.	12.
50. Ярославск.												
9. Рыбинскій	114	133	104	98	126	107	116	98	128	112	175	143
10. Угличскій	166	153	106	90	99	135	111	118	124	107	150	149
Итого	1.516	1.539	1.201	1.187	1.215	1.247	1.310	1.204	1.295	1.199	1.905	1.690
Въ томъ числѣ:												
православныхъ	1.514	1.538	1.198	1.187	1.212	1.245	1.307	1.203	1.292	1.199	1.904	1.687
въ г. Ярославлѣ	123	93	110	72	112	106	132	106	124	85	146	121
> > Рыбинскѣ	20	27	28	22	29	21	28	25	30	18	39	12
> проч. городахъ	93	62	68	59	66	67	72	62	69	69	90	68
> уѣздахъ	1.280	1.357	995	1.034	1.008	1.053	1.078	1.011	1.072	1.027	1.630	1.489
В С Е Г О	144254	136257	116026	110225	121202	114288	115756	108057	113623	103648	145193	130934
Въ томъ числѣ:												
православныхъ	123780	117406	100462	95379	104750	99297	101314	94500	99389	91162	130301	117628
раскольниковъ	1590	1411	1351	1265	1503	1405	1329	1278	1328	1263	1535	1401
римско-католиковъ	6142	5949	4207	4102	4365	4112	3837	3608	3833	3323	4055	3674
протестантовъ	4143	4109	3185	3166	3382	3202	3024	2838	2845	2436	2682	2327
армяно-грегоріанъ	58	48	46	24	51	36	43	30	32	35	31	43
евреевъ	3480	2660	2733	2087	2821	2181	2451	1881	2415	1756	2752	1992
магометанъ	4851	4467	3884	4021	4089	3812	3599	3763	3550	3482	3664	3687
идолопоклонниковъ	210	207	158	181	241	243	159	159	231	191	173	182
въ главн. городахъ	9523	7984	8240	6902	8836	7352	8814	7052	9974	8159	11549	9571
> проч. городахъ	6265	5641	5196	4580	5757	5071	5602	4854	5590	4625	6954	6057
> уѣздахъ	128466	122632	102590	98743	106609	101865	101340	96151	98059	90864	126690	115306

Примѣчаніе. Общій итогъ умершихъ римско-католическаго, протестантскаго, еврейскаго и магометанскаго исповѣданій не значительному ихъ числу отдѣльно не печатаются.

ГУБЕРНИИ и УѢЗДЫ. Gouvernements et districts.	Іюль. Juillet.		Августъ. Août.		Сентябрь. Septembre.		Октябрь. Octobre.		Ноябрь. Novembre.		Декабрь. Décembre.		Неизвѣстныхъ мѣсяцевъ. Mois inconnus.		ВСЕГО. TOTAL.			
	м. h.	ж. f.	м. h.	ж. f.	м. h.	ж. f.	м. h.	ж. f.	м. h.	ж. f.	м. h.	ж. f.	м. h.	ж. f.	м. h.	ж. f.	Итого. Total.	
	14.	15.	16.	17.	18.	19.	20.	21.	22.	23.	24.	25.	26.	27.	28.	29.	30.	№
50. Ярославск.																		
9. Рыбинскій	194	167	148	149	106	111	110	90	79	81	104	118	—	—	1.504	1.407	2.911	9
10. Угличскій	291	286	162	201	131	130	110	127	106	119	115	140	—	—	1.671	1.755	3.426	10
Итого	2.795	2.668	2.127	2.162	1.451	1.439	1.264	1.258	1.174	1.278	1.466	1.517	—	—	18.719	18.388	37.107	
Въ томъ числѣ:																		
православныхъ	2.790	2.667	2.125	2.158	1.446	1.432	1.262	1.256	1.170	1.275	1.464	1.514	—	—	18.684	18.361	37.045	
въ г. Ярославлѣ	134	121	116	102	135	96	120	94	128	114	186	137	—	—	1566	1247	2813	
> > Рыбинскѣ	32	26	31	29	24	30	22	21	15	16	26	27	—	—	324	274	598	
> проч. городахъ	93	94	87	85	75	54	84	79	66	59	81	82	—	—	944	840	1784	
> уѣздахъ	2.536	2.427	1.893	1.946	1.217	1.259	1.038	1.064	965	1.089	1.173	1.271	—	—	15.885	16.027	31.912	
В С Е Г О	170686	155978	142706	132733	112992	107424	109842	106291	118061	114857	122477	119885	1745	1313	1534563	1441890	2976453	
Въ томъ числѣ:																		
православныхъ	154192	141053	127163	118276	99032	94566	95645	93242	103211	100979	107429	105896	768	281	1347436	1269665	2617101	
раскольниковъ	1481	1552	1495	1611	1399	1474	1328	1341	1383	1462	1179	1217	912	991	17813	17671	35484	
римско-католиковъ	4415	3943	4065	3898	3861	3599	3800	3647	4111	4107	4194	3901	42	23	50927	47886	98813	
протестантовъ	2895	2608	2919	2619	2606	2502	2554	2453	2764	2646	3003	2787	6	7	36008	33700	69708	
армяно-грегоріанъ	41	58	38	41	32	34	27	38	40	28	47	42	—	—	486	457	943	
евреевъ	2983	2316	2990	2356	2978	2228	3057	2404	3151	2453	2926	2416	17	11	34754	26741	61495	
магометанъ	4479	4268	3802	3770	2914	2867	3243	3015	3223	3037	3558	3476	—	—	44856	43665	88521	
идолопоклонниковъ	200	180	234	162	170	154	188	151	178	145	141	150	—	—	2283	2105	4388	
въ главн. городахъ	10678	9024	10031	8303	8592	7281	8217	6985	8205	6837	8899	7382	136	72	111694	92904	204598	
> проч. городахъ	7106	6297	6382	5686	5660	5290	5622	5095	5862	5417	5942	5542	154	141	72092	64296	136388	
> уѣздахъ	152902	140657	126293	118744	98740	94853	96003	94211	103994	102603	107636	106961	1455	1100	1350777	1284690	2635467	

сходится съ приведенными въ этой таблицѣ частными итогами, т. к. по нѣкоторымъ губерніямъ умершіе этихъ исповѣданій не печатаются.

Губернии и уезды. Gouvernements et districts.	Возрасты. Ages.		До 1 мѣсяца. Au-dessous d'un mois.		1-3 м. 1-3 m.		3-6 м. 3-6 m.		отъ 6 м. до 1 г. de 6 m. à 1 an.		1-2		2-3		3-4		4-5		6-10		10-15		15-20		20-25		25-30		30-35		35-40		40-45		45-50		50-55		55-60		60-65		65-70		70-75		75-80		80 л. и выше. 80 ans et au- dessus.		Незн. лѣтъ Age inconnu		ВСЕГО. TOTAL.			
	м.	ж.	м.	ж.	м.	ж.	м.	ж.	м.	ж.	м.	ж.	м.	ж.	м.	ж.	м.	ж.	м.	ж.	м.	ж.	м.	ж.	м.	ж.	м.	ж.	м.	ж.	м.	ж.	м.	ж.	м.	ж.	м.	ж.	м.	ж.	м.	ж.	м.	ж.	м.	ж.	м.	ж.	м.	ж.						
	м.	ф.	м.	ф.	м.	ф.	м.	ф.	м.	ф.	м.	ф.	м.	ф.	м.	ф.	м.	ф.	м.	ф.	м.	ф.	м.	ф.	м.	ф.	м.	ф.	м.	ф.	м.	ф.	м.	ф.	м.	ф.	м.	ф.	м.	ф.	м.	ф.	м.	ф.	м.	ф.	м.	ф.	м.	ф.						
11. Гр.	15	22	18	13	36	24	51	42	60	42	23	20	7	7	8	3	10	13	4	5	10	12	10	17	14	12	4	6	24	9	8	10	20	8	12	16	13	20	15	17	22	16	35	22	21	21	20	—	—	461	397					
Въ томъ числѣ:	41	30	29	12	37	24	38	40	50	45	24	11	11	8	17	13	21	16	7	7	9	8	15	11	6	13	3	10	8	9	13	10	12	15	16	22	11	18	11	21	16	13	12	16	17	—	—	462	370							
въ г. Гроднѣ	107	69	85	55	83	64	186	129	165	122	98	54	43	34	29	22	68	70	39	31	39	35	447	486	375	467	336	429	319	424	288	345	381	469	476	570	616	725	683	719	715	738	634	525	528	426	495	379	—	—	1615	1327				
въ г. Брестѣ	1345	984	1139	894	1328	1207	2190	1951	2426	2193	1302	1203	808	792	473	483	1103	1168	417	447	868	456	89	64	84	79	58	54	74	68	88	75	92	60	86	50	91	64	85	62	83	84	74	80	68	61	79	99	2	1	4195	3757				
въ проч. городахъ	107	69	85	55	83	64	186	129	165	122	98	54	43	34	29	22	68	70	39	31	39	35	447	486	375	467	336	429	319	424	288	345	381	469	476	570	616	725	683	719	715	738	634	525	528	426	495	379	—	—	1615	1327				
въ уѣздахъ	1345	984	1139	894	1328	1207	2190	1951	2426	2193	1302	1203	808	792	473	483	1103	1168	417	447	868	456	89	64	84	79	58	54	74	68	88	75	92	60	86	50	91	64	85	62	83	84	74	80	68	61	79	99	2	1	4195	3757				
12. Донского войска Обл.	557	402	379	325	375	328	537	544	591	547	218	218	133	143	98	74	145	177	54	44	60	54	109	148	141	141	89	93	111	143	104	137	132	126	123	120	190	167	179	129	149	141	185	182	155	139	183	181	—	—	1	1	8295	7324		
1. Черкасскій	545	385	351	261	270	233	488	454	591	556	270	238	197	179	120	124	244	230	103	115	91	95	79	78	78	104	72	65	62	81	62	83	80	79	86	67	70	75	103	80	76	82	78	106	99	81	105	132	5	—	4325	3973				
2. Донецкій	282	225	169	149	159	133	288	203	370	298	193	166	144	158	126	131	311	280	139	150	83	93	72	93	62	63	47	65	41	63	46	44	56	54	58	62	64	66	75	66	68	97	73	59	62	64	80	—	—	3060	2912					
3. Донской 1-й	607	455	479	419	486	424	800	744	808	743	365	349	210	216	139	136	234	227	91	78	113	120	21	18	22	20	19	19	23	25	26	19	16	12	18	16	20	15	10	12	14	9	13	14	6	14	17	10	1	—	6215	5325				
4. Донской 2-й	74	49	63	65	54	44	119	90	147	130	75	68	48	39	36	36	74	80	83	22	32	21	21	18	22	20	19	19	23	25	26	19	16	12	18	16	20	15	10	12	14	9	13	14	6	14	17	10	1	—	987	847				
5. Ростовскій	1003	811	746	605	558	485	1001	932	939	930	420	405	257	249	185	184	381	383	117	136	153	117	155	140	130	121	111	96	135	126	125	91	144	93	105	79	110	106	133	111	137	118	122	129	104	92	110	115	1	—	7442	6654				
6. Сальскій	377	296	228	155	215	193	367	309	415	368	232	203	160	190	115	114	284	317	103	102	60	74	57	76	67	76	56	61	46	58	56	58	68	91	86	88	87	93	97	90	82	113	107	111	92	84	95	84	—	—	3552	3404				
7. Таганрогскій	527	407	284	238	237	220	351	297	381	348	184	161	162	162	104	126	318	381	118	132	51	81	52	58	58	81	49	60	64	74	89	66	64	74	89	66	71	71	74	83	83	75	101	108	115	94	108	133	92	95	84	119	—	—	3756	3719
8. Усть-Медвѣднцкій	377	296	228	155	215	193	367	309	415	368	232	203	160	190	115	114	284	317	103	102	60	74	57	76	67	76	56	61	46	58	56	58	68	91	86	88	87	93	97	90	82	113	107	111	92	84	95	84	—	—	3552	3404				
9. Хоперскій	527	407	284	238	237	220	351	297	381	348	184	161	162	162	104	126	318	381	118	132	51	81	52	58	58	81	49	60	64	74	89	66	64	74	89	66	71	71	74	83	83	75	101	108	115	94	108	133	92	95	84	119	—	—	3756	3719
Итого	5651	4269	3614	2907	3000	2550	4878	4445	5114	4701	2321	2194	1578	1567	1122	1120	2385	2458	887	912	750	809	782	810	813	802	650	635	700	769	770	677	814	673	791	653	887	752	913	783	882	827	896	941	775	722	831	926	23	13	41827	37915				
Въ томъ числѣ:	5543	4193	3513	2812	2910	2450	4706	4299	4891	4495	2180	2057	1473	1456	1047	1051	2152	2231	763	798	661	737	716	734	747	744	606	564	638	709	712	619	750	610	716	605	814	666	832	710	814	769	834	884	739	679	780	873	23	13	39563	35748				
православныхъ	93	94	61	58	57	54	74	67	40	53	11	15	8	12	6	3	12	23	1	7	10	11	23	12	19	25	20	16	25	21	34	21	28	12	26	15	23	20	27	16	26	20	18	20	15	22	34	—	—	1	1	679	645			
въ г. Новочеркасскѣ	165	116	154	138	184	145	258	237	202	170	71	62	43	40	18	18	44	43	20	15	43	40	75	55	108	38	79	53	97	61	102	27	88	35	71	32	81	34	64	33	57	37	36	23	29	29	15	31	3	1	2107	1513				
въ г. Ростовѣ	76	57	66	52	64	52	97	105	80	69	31	25	15	22	16	13	32	20	5	6	23	17	27	17	22	20	23	20	38	21	26	19	40	16	29	11	31	17	80	22	26	19	24	17	25	29	29	15	31	3	1	2107	1513			
въ г. Таганрогѣ	120	84	117	121	102	96	187	190	165	143	60	62	37	28	25	18	48	49	16	15	22	21	31	31	30	28	25	22	29	23	39	28	44	24	38	24	37	19	30	30	35	21	21	26	28	22	19	20	1	10	1311	1169				
въ проч. городахъ	120	84	117	121	102	96	187	190	165	143	60	62	37	28	25	18	48	49	16	15	22	21	31	31	30	28	25	22	29	23	39	28	44	24	38	24	37	19	30	30	35	21	21	26	28	22	19	20	1	10	1311	1169				
въ уѣздахъ	5197	3918	3216	2538	2593	2203	4262	3846	4627	4261	2148	2030	1475	1465	1057	1068	2249	2323	845	869	652	720	626	695	634	691	503	524	511	643	569	582	614	586	632	571	715	662	762	682	738	730	797	855	678	642	763	811	8	1	36871	33916				
13. Екатеринославскія.	440	371	384	319	444	334	624	533	590	590	271	289	163	160	107	113	177	223	116	133	113	105	145	116	200	167	127	92	109	109	119	71	130	78	108	91	112	91	180	104	92	121	111	130	85	65	103	90	—	—	5000	4495				
1. Екатеринославскій	439	340	292	211	266	225	415	316	362	330	176	147	117	103	88	76	154	137	70	60	80	96	95	96	75	87	55	67	66	75	67	49	52	52	73	40	75	87	70	103	92	97	62	70	68	54	66	40	—	—	3875	2967				
2. Александровскій	610	503	457	364	421	318	649	582	642	564	308	304	166	148	110																																									

Губерніи и уѣзды.	Возрасты. Ages.	До 1 мѣсяца.		1-3 м.		3-6 м.		отъ 6 м. до 1 г.		1-2		2-3		3-4		4-5		5-10		10-15		15-20	
		Au-dessous d'un mois		1-3 m.		3-6 m.		de 6 m. à 1 a.		1-2		2-3		3-4		4-5		5-10		10-15		15-20	
		м.	ж.	м.	ж.	м.	ж.	м.	ж.	м.	ж.	м.	ж.	м.	ж.	м.	ж.	м.	ж.	м.	ж.	м.	ж.
Костр.	Въ томъ числѣ: православныхъ въ г. Костромѣ, проч. городахъ, уѣздахъ	4004	3141	3321	2781	2669	2338	2558	2226	1661	1522	837	767	439	452	341	316	623	600	251	266	270	311
19. Курьянская.	1. Добленскій, 2. Ваусскій, 3. Внидавскій, 4. Газеншотскій, 5. Гольдлингенскій, 6. Гробинскій, 7. Иалужскій, 8. Тальсенскій, 9. Тувкумскій, 10. Фридрихштадтскій	3849	3030	3209	2701	2574	2256	2448	2134	1595	1418	80	726	422	426	323	298	594	568	225	248	245	289
Итого		620	491	356	297	388	301	506	458	482	464	255	192	183	137	123	114	306	308	143	135	149	111
20. Курская.	1. Курскій, 2. Бѣлгородскій, 3. Грайворонскій, 4. Дмитріевскій, 5. Корочанскій, 6. Львовскій, 7. Новоскопскій, 8. Обоянскій, 9. Путивльскій, 10. Рыльскій, 11. Старооскольскій, 12. Суджанскій, 13. Тимскій, 14. Фатежскій, 15. Щигровскій	4299	3183	3519	2942	3179	2785	4832	4153	5340	5168	2805	2980	1975	1970	1261	1326	2777	2855	1007	1079	658	865
Итого		4301	3187	3526	2952	3196	2741	4851	4166	5359	5177	2821	2990	1984	1986	1266	1334	2791	2867	1014	1083	663	875
21. Липецкая.	1. Рязскій, 2. Валскій, 3. Венденскій, 4. Верресскій, 5. Вольмарскій, 6. Перновскій, 7. Фелдскій, 8. Эзельскій, 9. Юрьевскій	557	434	258	208	342	266	412	378	374	344	166	133	110	104	77	59	187	154	82	81	104	69
Итого		1627	1250	792	631	853	647	1183	976	1185	1149	661	653	443	420	353	300	840	738	349	332	336	319
22. Мин.	1. Мнвскій, 2. Бобруйскій, 3. Борисовскій, 4. Игуменскій	318	263	269	211	290	238	463	402	448	457	254	231	174	154	124	96	287	270	145	113	91	110

Губерніи и уѣзды.	Возрасты. Ages.	20-25		25-30		30-35		35-40		40-45		45-50		50-55		55-60		60-65		65-70		70-75		75-80		80 л. и выше.		Невѣд. вѣтъ.		ВСЕГО.		
		20-25		25-30		30-35		35-40		40-45		45-50		50-55		55-60		60-65		65-70		70-75		75-80		80 ans et au-dessus.		Age inconnu.		TOTAL.		
		м.	ж.	м.	ж.	м.	ж.	м.	ж.	м.	ж.	м.	ж.	м.	ж.	м.	ж.	м.	ж.	м.	ж.	м.	ж.	м.	ж.	м.	ж.	м.	ж.	м.	ж.	
Костр.	Въ томъ числѣ: православныхъ въ г. Костромѣ, проч. городахъ, уѣздахъ	328	453	311	383	361	376	406	417	398	394	438	426	502	491	622	611	686	906	732	1044	774	1053	610	809	399	629	1	1	23662	22732	
19. Курьянская.	1. Добленскій, 2. Ваусскій, 3. Внидавскій, 4. Газеншотскій, 5. Гольдлингенскій, 6. Гробинскій, 7. Иалужскій, 8. Тальсенскій, 9. Тувкумскій, 10. Фридрихштадтскій	287	425	289	350	306	340	348	376	347	355	437	390	440	454	577	596	640	857	712	988	725	995	576	733	366	585	1	1	22326	21568	
Итого		149	137	112	118	140	120	143	113	164	118	210	160	196	209	284	246	341	334	368	357	425	476	371	425	483	655	4	13	6896	6489	
20. Курская.	1. Курскій, 2. Бѣлгородскій, 3. Грайворонскій, 4. Дмитріевскій, 5. Корочанскій, 6. Львовскій, 7. Новоскопскій, 8. Обоянскій, 9. Путивльскій, 10. Рыльскій, 11. Старооскольскій, 12. Суджанскій, 13. Тимскій, 14. Фатежскій, 15. Щигровскій	674	773	648	827	557	766	654	813	674	845	797	905	907	1136	851	984	1156	1336	1082	1103	1154	1182	865	670	1012	83	85	85	42768	41577	
Итого		650	781	651	830	558	772	659	817	679	853	807	910	915	1144	860	933	1164	1394	1087	1121	1161	1195	874	681	1025	844	85	85	42977	41779	
21. Липецкая.	1. Рязскій, 2. Валскій, 3. Венденскій, 4. Верресскій, 5. Вольмарскій, 6. Перновскій, 7. Фелдскій, 8. Эзельскій, 9. Юрьевскій	152	109	105	101	143	120	141	113	161	93	181	82	185	115	184	128	230	187	215	187	174	247	1	9	225	113	250	26	34	4828	4224
Итого		403	306	313	290	364	323	333	319	380	326	440	308	509	402	623	524	729	740	791	836	757	966	630	839	517	752	45	55	15506	14401	
22. Мин.	1. Мнвскій, 2. Бобруйскій, 3. Борисовскій, 4. Игуменскій	121	98	64	93	65	85	70	65	54	74	99	96	87	105	95	124	137	160	130	131	124	110	105	8	136	117	1	1	4150	3890	

3. Умершіе по возрастамъ.

Table with columns for губернии (Minsk, Mogilev, Mosev, Nizhegor) and age groups (до 1 мѣсяца, 1-3 м., 3-6 м., etc.). Rows list districts and their respective death counts.

3. Décès par âge.

Table with columns for age groups (20-25, 25-30, 30-35, etc.) and total counts. Rows list districts and their respective death counts by age group.

3. Умершие по возрастамъ.

Table with columns for 'Возрасты. Ages.', 'Губернии и уѣзды. Gouvernements et districts.', and age groups (1-2, 2-3, 3-4, 4-5, 5-10, 10-15, 15-20). Rows list districts like Нижегород., Новгородская., Олонечкая., Оренбургская., Орловская.

3. Décès par âge.

Table with columns for age groups (20-25, 25-30, 30-35, 35-40, 40-45, 45-50, 50-55, 55-60, 60-65, 65-70, 70-75, 75-80) and 'ВСЕГО. TOTAL.' Rows list districts like Нижегород., Новгородская., Олонечкая., Оренбургская., Орловская.

Губернии и уѣзды. Gouvernements et districts.	Возрасты. Ages.		До 1 мѣсяца. Au-dessous d'un mois.		1—3 м. 1—3 m.		3—6 м. 3—6 m.		отъ 6 м. до 1 г. de 6 m. à 1 a.		1—2		2—3		3—4		4—5		5—10		10—15		15—20		20—25		25—30		30—35		35—40		40—45		45—50		50—55		55—60		60—65		65—70		70—75		75—80		80 л. и выше. 80 ans et au-dessus.		Неизв. лѣтъ. Age inconnu.		ВСЕГО. TOTAL.	
	м.	ж.	м.	ж.	м.	ж.	м.	ж.	м.	ж.	м.	ж.	м.	ж.	м.	ж.	м.	ж.	м.	ж.	м.	ж.	м.	ж.	м.	ж.	м.	ж.	м.	ж.	м.	ж.	м.	ж.	м.	ж.	м.	ж.	м.	ж.	м.	ж.	м.	ж.	м.	ж.	м.	ж.	м.	ж.				
	m.	f.	m.	f.	m.	f.	m.	f.	m.	f.	m.	f.	m.	f.	m.	f.	m.	f.	m.	f.	m.	f.	m.	f.	m.	f.	m.	f.	m.	f.	m.	f.	m.	f.	m.	f.	m.	f.	m.	f.	m.	f.	m.	f.	m.	f.	m.	f.	m.	f.	m.	f.		
32. Под. въ томъ числѣ: евреевъ въ г. Кам.-Подольскъ проч. городахъ уѣздахъ	137	101	171	87	175	91	464	247	526	246	230	153	121	98	96	47	213	99	103	56	137	74	95	89	79	102	55	74	69	73	69	61	69	68	94	94	103	83	114	109	105	85	145	110	78	83	98	106	—	—	3546	2539		
33. Полтавская. въ томъ числѣ: православныхъ ереевъ въ г. Полтавѣ въ г. Кременчугѣ проч. городахъ уѣздахъ	4342	3040	2208	1661	2066	1665	3986	3437	4510	4083	2543	2443	1458	1374	975	1050	2712	2638	1221	1319	933	1213	986	988	685	941	612	857	720	840	749	786	859	869	882	1030	1055	1124	1158	1308	1164	1372	1183	1152	917	698	—	—	38897	36567				
Итого	5621	4141	3187	2704	2753	2193	3685	3379	2963	2684	1844	1758	1334	1203	792	850	1959	1994	973	1034	909	1073	800	868	740	927	656	818	714	1029	732	882	801	923	855	1026	1040	1251	1148	1246	1209	1345	1058	1120	861	699	831	647	—	—	37465	35796		
34. Псковская. въ томъ числѣ: православныхъ ереевъ въ г. Псковѣ въ г. Кременчугѣ проч. городахъ уѣздахъ	5546	4086	3127	2655	2696	2147	3563	3292	2831	2588	1802	1725	1297	1179	766	825	1916	1962	945	1002	871	1045	772	831	719	900	636	791	694	1001	715	861	774	894	820	991	1006	1219	102	1219	1164	1317	1020	1088	822	680	804	600	—	—	36408	34898		
Итого	63	51	55	42	54	45	122	79	128	93	42	32	37	18	24	23	36	28	25	28	36	28	26	35	21	25	17	25	16	26	17	20	26	28	32	36	32	30	45	27	43	27	37	31	37	18	27	45	—	—	998	840		
35. Рязанская. въ томъ числѣ: православныхъ въ г. Рязани проч. городахъ уѣздахъ	122	102	69	45	62	45	62	66	28	31	9	18	17	5	6	11	21	14	15	13	14	16	30	29	22	24	22	20	27	28	20	14	31	17	37	29	25	25	41	22	35	26	29	28	17	30	24	36	—	—	992	936		
Итого	271	228	170	144	165	129	198	183	153	129	66	84	58	47	34	52	168	182	60	55	58	45	57	56	66	60	61	47	46	48	49	42	53	54	75	55	70	50	85	68	93	81	75	78	74	48	67	81	—	—	2269	2046		
Итого	5083	3690	2875	2441	2449	1955	3321	3015	2690	2436	1727	1621	1234	1135	736	774	1745	1767	887	949	815	938	690	768	638	815	553	737	610	926	629	813	693	834	721	926	913	1149	993	1139	1037	1219	935	1002	747	609	729	518	—	—	33470	32221		
36. Самарская. въ томъ числѣ: православныхъ въ г. Рязани проч. городовъ уѣздахъ	391	336	393	336	449	371	592	517	347	366	199	192	144	131	86	78	166	180	43	48	49	44	66	62	72	53	54	57	71	73	76	53	95	61	79	73	90	113	104	110	104	124	113	120	63	65	93	114	—	—	3939	3677		
Итого	233	197	234	206	269	221	290	246	229	213	125	107	58	58	38	47	106	99	26	46	32	51	41	38	34	38	31	44	35	30	33	31	49	48	58	44	60	78	60	84	70	94	79	77	46	45	35	39	—	—	2261	2181		
Итого	154	126	197	204	218	177	228	188	122	122	86	76	47	53	35	18	62	52	30	32	32	33	32	35	28	3	27	28	33	29	36	37	34	30	43	32	48	45	59	71	58	50	65	64	43	33	37	41	—	—	1754	1608		
Итого	213	168	211	169	217	161	240	226	178	153	75	81	42	43	21	25	74	50	27	41	29	30	34	40	34	20	33	35	35	33	28	39	38	52	43	32	48	60	65	68	76	75	60	49	51	46	57	—	—	1940	1757			
Итого	324	267	322	251	287	265	387	327	258	242	134	135	93	95	74	51	110	116	41	45	33	42	34	40	33	43	28	38	53	39	42	53	32	34	67	50	74	66	60	83	70	93	77	111	46	53	54	55	—	—	2733	2594		
Итого	384	256	288	240	273	215	274	280	224	210	128	113	82	82	39	47	112	128	45	42	35	35	54	40	55	53	78	57	65	61	73	47	80	66	66	71	92	90	102	109	115	135	95	104	87	74	84	71	—	—	2910	2626		
Итого	180	128	147	115	200	129	163	119	87	73	63	33	24	28	26	16	31	38	26	22	18	24	32	22	21	22	24	30	25	26	31	32	37	31	48	60	54	59	42	50	53	60	44	53	29	27	24	36	—	—	1429	1233		
Итого	161	104	181	140	180	153	158	163	114	78	57	65	31	34	18	22	42	56	17	21	18	22	26	32	18	23	36	30	32	29	42	32	44	33	43	47	53	56	55	62	44	52	42	43	32	26	31	33	—	—	1475	1356		
Итого	2010	1582	1973	1661	2093	1692	2332	2066	1559	1457	867	802	521	524	337	304	703	719	255	297	246	281	319	309	295	284	311	319	349	322	366	313	410	341	456	420	531	567	547	637	590	683	572	632	395	374	404	446	—	—	18441	17032		
Итого	1961	1538	1933	1638	2063	1671	2289	2027	1512	1410	834	776	499	502	321	294	663	670	228	277	234	266	266	297	279	269	295	297	328	308	349	295	379	314	429	391	501	529	505	600	554	639	536	596	368	361	387	418	—	—	17743	16383		
Итого	29	41	60	49	77	64	83	72	47	66	28	20	12	14	4	7	25	28	15	8	6	10	16	12	15	22	17	25	18	19	14	26	5	19	9	19	24	20	16	25	23	17	21	7	11	14	30	—	—	650	594			
Итого	45	54	34	51	35	52	51	35	29	18	6	12	7	7	7	21	30	10	7	12	10	10	17	9	23	16	20	1	26	15	21	12	34	16	45	32	20	3	31	41	23	25	16	24	10	32	—	—	637	557				
Итого	1923	1496	1859	1578	1965	1593	2197	1943	1477	1362	820	764	503	498	326	290	657	661	230	282	238	261	276	288	247	253	269	291	298	289	321	284	363	324	403	395	467	511	507	590	534	619	532	586	372	339	380	384	—	—	17154	15881		
Итого	478	385	356	299	414	340	565	507	531	481	272	271	159	184	124	120	229	224	55	53	42	64	62	75	78	76	82	57	85	76	83	67	94	73	102	87	106	117	125	126	114	130	104	135	77	116	68	88	88	38	4493	4189		
Итого	211	155	190	207	246	205	388	353	370	317	159	166	98	86	45	55	80	101	35	42	22	47	27	51	28	34	24	36	36	32	47	42	55	48	3	58	60	63	54	73	64	85	70	89	56	48	39	42	23	13	2465	2448		
Итого	3	0	313	340	28	356	321	524	502	513	510	325	311	177	164	148	102	228	224	58	62	39	45	37	62	30	47	43	41	32	67	47	25	5																				

3. Умершие по возрастамъ.

Table with columns for 'Возрасты. Ages.', 'До 1 мѣсяца. Au-dessous d'un mois', and various age groups (1-3, 3-6, 6-10, 10-15, 15-20). Rows include guberniya like Самарская, Саратовская, and Сибирская.

3. Décès par âge.

Table with columns for age groups (20-25, 25-30, 30-35, 35-40, 40-45, 45-50, 50-55, 55-60, 60-65, 65-70, 70-75, 75-80) and 'ВСЕГО. TOTAL'. Rows correspond to guberniya from the previous page.

3. Умершіе по возрастамъ.

Table with columns for губернии (39, 40, 41, 42) and уезды, and rows for age groups (1-3, 3-6, 6-10, 10-15, 15-20, 20-25, 25-30, 30-35, 35-40, 40-45, 45-50, 50-55, 55-60, 60-65, 65-70, 70-75, 75-80, 80+). Includes sub-rows for 'Въ томъ числѣ' (including city, district, etc.).

3. Décès par âge.

Table with columns for губернии (39, 40, 41, 42) and уезды, and rows for age groups (20-25, 25-30, 30-35, 35-40, 40-45, 45-50, 50-55, 55-60, 60-65, 65-70, 70-75, 75-80, 80+). Includes sub-rows for 'Въ томъ числѣ' (including city, district, etc.).

3. Умершіе по возрастамъ.

Table with columns for 'Возрасты' (Ages) and 'Губерніи и уѣзды' (Governments and districts). Rows include districts like Тверская, Тульская, Уфимская, and Харьковская, with sub-rows for religious groups and city districts.

3. Décès par âge.

Table with columns for age groups from 20-25 to 80+ and 'ВСЕГО' (TOTAL). Rows correspond to the same districts as the left page, showing death counts by age and gender.

3. Умершіе по возрастамъ.

Губерніи и уѣзды. Gouvernements et districts.	Возрасты. Ages.		До 1 мѣсяца. Au-dessous d'un mois.		1-3 м.		3-6 м.		отъ 6 м. до 1 г. de 6 m. à 1 an.		1-2		2-3		3-4		4-5		5-10		10-15		15-20	
	м.	ж.	м.	ж.	м.	ж.	м.	ж.	м.	ж.	м.	ж.	м.	ж.	м.	ж.	м.	ж.	м.	ж.	м.	ж.	м.	ж.
	m.	f.	m.	f.	m.	f.	m.	f.	m.	f.	m.	f.	m.	f.	m.	f.	m.	f.	m.	f.	m.	f.	m.	f.
1.	2.	3.	4.	5.	6.	7.	8.	9.	10.	11.	12.	13.	14.	15.	16.	17.	18.	19.	20.	21.	22.	23.	24.	25.
5. Мытвинскій	222	189	208	192	198	130	163	157	151	184	56	67	50	39	34	42	76	65	18	27	15	14	20	22
6. Пошехонскій	231	219	227	172	135	106	101	96	97	81	46	50	26	35	12	15	47	43	19	22	29	26	29	33
7. Романо-Борисоглѣбск.	195	165	119	91	93	90	79	81	76	85	44	40	38	44	26	22	71	53	17	23	18	20	24	29
8. Ростовскій	484	388	375	287	313	204	254	235	201	203	85	108	59	50	27	29	57	71	27	35	25	37	34	44
9. Рыбинскій	162	135	161	110	116	108	143	125	126	106	67	58	48	51	41	40	89	97	33	30	25	16	24	24
10. Угличскій	196	164	186	167	184	168	163	142	127	133	70	74	38	48	44	40	68	67	14	36	12	23	21	29
Итого	2593	2170	2182	1746	1769	1434	1659	1573	1434	1367	719	751	504	492	340	325	735	783	261	302	238	266	300	304
Въ томъ числѣ:	2592	2169	2182	1744	1768	1433	1657	1573	1434	1366	719	750	504	492	340	324	734	782	260	300	237	266	301	303
православныхъ	180	139	187	115	160	129	172	152	110	119	58	55	35	28	16	20	31	32	15	15	31	20	61	27
въ г. Ярославль	40	20	39	22	29	23	28	22	32	28	17	14	9	10	3	9	7	7	4	7	4	5	9	4
" Рыбинскѣ	95	82	56	60	65	52	66	63	46	49	27	29	20	17	21	14	28	32	12	11	14	13	23	21
" проч. городахъ	2278	1929	1950	1549	1515	1230	1393	1336	1246	1171	622	653	440	437	300	282	668	710	227	269	189	228	202	252
уѣздахъ	177,197	137,532	136,014	112,956	129,665	111,119	164,461	148,612	137,006	131,311	69,067	68,286	42,421	42,665	28,463	29,051	61,757	62,445	23,464	24,619	20,577	24,625	22,899	25,522
ВСЕГО	190,811	148,437	147,065	121,680	141,906	120,825	183,081	163,992	156,435	148,142	79,883	77,966	49,430	49,082	33,344	33,622	72,813	72,473	28,180	29,114	24,857	29,362	27,559	30,476
Въ томъ числѣ:	177,197	137,532	136,014	112,956	129,665	111,119	164,461	148,612	137,006	131,311	69,067	68,286	42,421	42,665	28,463	29,051	61,757	62,445	23,464	24,619	20,577	24,625	22,899	25,522
православныхъ	1267	1079	1317	1149	1281	1249	1644	1541	1352	1310	889	813	708	704	657	669	1448	1344	643	631	397	441	342	361
раскольниковъ	2885	2263	2969	2327	3543	2717	4676	4012	4919	4246	2570	2362	1628	1477	1061	1020	2849	2581	1143	1159	1059	1438	1431	1385
римско-католиковъ	3939	3066	2015	1616	1953	1485	2836	2437	3176	3036	1643	1624	1044	1003	765	690	1840	1802	783	802	837	750	935	827
протестантовъ	26	16	21	23	22	24	27	38	47	54	35	27	17	13	7	4	23	21	12	10	9	12	21	21
армяно-грегоріанъ	1900	1444	1654	1088	1922	1248	4084	2597	4202	2837	1927	1311	1139	794	830	533	1747	1209	958	672	1062	793	961	863
евреевъ	3341	2809	2862	2334	3296	2804	5137	4586	5537	5189	3608	3428	2380	2339	1504	1597	2969	2923	1107	1153	865	1249	920	1423
магометанъ	256	228	213	187	224	179	216	169	196	159	144	115	93	87	57	58	180	148	70	68	51	54	50	74
идолопоклонниковъ	11240	9097	8787	7559	8743	7451	10925	9696	8812	8262	3872	3549	2190	2023	1449	1432	3360	3335	1639	1467	2620	1877	4319	2547
въ главн. городахъ	7076	5463	5626	4724	5642	4813	7623	6815	6471	5736	3220	2910	1851	1783	1366	1260	3170	2940	1473	1298	1433	1431	1933	1648
" проч. городахъ	172,495	133,877	132,652	109,397	127,521	108,561	164,533	147,481	141,152	134,144	72,791	71,507	45,389	45,276	30,529	30,930	66,283	66,198	25,068	26,349	20,804	26,054	21,307	26,281
уѣздахъ	172,495	133,877	132,652	109,397	127,521	108,561	164,533	147,481	141,152	134,144	72,791	71,507	45,389	45,276	30,529	30,930	66,283	66,198	25,068	26,349	20,804	26,054	21,307	26,281

3. Décès par âge.

20-25		25-30		30-35		35-40		40-45		45-50		50-55		55-60		60-65		65-70		70-75		75-80		80 л. и выше. 80 ans et au-dessus.		Неизв. лѣтъ. Age inconnu.		ВСЕГО. TOTAL.	
м.	ж.	м.	ж.	м.	ж.	м.	ж.	м.	ж.	м.	ж.	м.	ж.	м.	ж.	м.	ж.	м.	ж.	м.	ж.	м.	ж.	м.	ж.	м.	ж.	м.	ж.
m.	f.	m.	f.	m.	f.	m.	f.	m.	f.	m.	f.	m.	f.	m.	f.	m.	f.	m.	f.	m.	f.	m.	f.	m.	f.	m.	f.	m.	f.
24.	25.	26.	27.	28.	29.	30.	31.	32.	33.	34.	35.	36.	37.	38.	39.	40.	41.	42.	43.	44.	45.	46.	47.	48.	49.	50.	51.	52.	53.
20	22	13	24	22	26	26	35	21	26	40	37	39	36	48	33	51	61	59	75	53	88	43	63	45	91	—	—	1671	1678
29	33	27	29	25	36	33	37	36	39	41	35	44	30	58	57	74	83	80	90	77	107	54	70	41	79	—	—	1589	1596
24	20	17	20	27	31	30	31	32	24	41	31	32	27	47	46	46	63	62	75	58	73	50	56	38	88	—	—	1280	1305
34	44	43	48	42	54	41	67	63	44	64	50	74	68	103	89	111	121	101	136	102	136	73	97	59	108	—	—	2817	2709
24	22	25	21	35	19	38	25	36	20	36	16	45	32	38	34	44	47	59	61	41	91	40	73	29	70	—	—	1504	1407
21	29	23	24	25	21	31	29	37	43	46	43	40	38	53	50	75	83	84	85	52	95	48	75	35	90	—	—	161	1755
300	304	326	325	334	322	410	396	406	341	476	369	476	436	588	515	680	756	753	896	657	975	481	712	398	832	—	—	18719	18388
201	303	320	324	334	322	408	393	404	340	475	366	475	434	587	513	679	755	750	895	656	974	480	712	398	832	—	—	18684	18361
61	27	75	35	56	31	72	38	62	24	68	39	42	25	54	31	50	41	35	41	25	42	23	25	3	24	—	—	1566	1247
9	4	6	6	10	6	10	9	8	5	8	5	14	6	10	10	7	7	11	12	6	13	4	12	5	10	—	—	324	274
23	21	23	30	32	21	34	32	36	15	47	26	35	22	43	24	43	36	56	30	51	48	34	34	32	79	—	—	944	840
202	252	222	254	236	264	294	317	300	297	353	299	385	383	481	450	580	672	651	813	575	872	420	641	352	719	—	—	15885	16027
27,559	30,476	26,081	30,605	23,750	27,149	27,434	29,791	28,096	27,277	32,093	28,995	32,667	31,716	38,210	38,803	41,082	45,197	43,344	47,240	40,259	44,078	32,324	32,032	30,968	31,781	2,891	2,055	1,534,563	1,441,890
22,899	25,522	21,877	25,592	20,123	22,790	23,404	25,350	24,095	23,212	27,398	24,616	27,774	27,046	32,016	32,934	34,750	39,067	36,325	40,417	33,759	37,490	26,395	26,211	24,710	25,267	1,819	930	1,347,436	1,269,665
342	361	344	350	284	304																								

4. Умершіе по возрастамъ (всѣ вѣроисповѣданія).

№	Губерніи. Gouvernements.	Возрасты. Ages.																			
		До 1 мѣсяца. Au-dessous d'un mois.		1—3 м. 1—3 m.		3—6 м. 3—6 m.		6—12 м. 6—12 m.		1—2 г. 1—2 a.											
		м. h.	ж. f.	м. h.	ж. f.	м. h.	ж. f.	м. h.	ж. f.	м. h.	ж. f.										
1.	1.	3.	4.	5.	6.	7.	8.	9.	10.	11.	12.										
1	Архангельская	585	413	427	396	389	326	392	380	310	299										
2	Астраханская	1.281	1.089	879	771	1.054	900	1.603	1.508	1.646	1.524										
3	Бессарабская	1.438	1.129	1.038	910	1.113	954	3.002	2.638	2.478	2.296										
4	Виленская	1.248	1.050	1.209	969	1.277	1.073	1.833	1.611	2.205	1.858										
5	Витебская	1.426	1.078	1.366	1.053	1.425	1.165	2.186	1.734	1.970	1.791										
6	Владимирская	4.773	3.706	3.920	3.152	3.478	2.970	3.600	3.409	2.737	2.564										
7	Вологодская	2.776	2.397	2.607	2.118	2.042	1.726	1.916	1.665	1.257	1.203										
8	Вольнская	4.269	2.905	2.459	1.879	2.509	1.925	4.250	3.711	4.504	4.113										
9	Воронежская	6.963	5.334	4.527	3.671	4.917	4.160	6.360	5.763	5.262	5.079										
10	Вятская	8.979	7.256	8.246	6.940	6.693	5.884	7.697	6.880	4.830	4.693										
11	Гродненская	1.508	1.105	1.271	974	1.484	1.319	2.465	2.162	2.701	2.402										
12	Донскаго войска область	5.651	4.269	3.614	2.907	3.000	2.550	4.878	4.445	5.114	4.701										
13	Екатеринославская	3.501	2.791	2.607	2.063	2.498	2.007	3.991	3.315	3.766	3.558										
14	Казанская	4.373	3.485	3.105	2.585	3.243	2.783	4.421	4.057	3.471	3.246										
15	Калужская	2.867	2.225	2.789	2.415	3.036	2.639	3.501	3.371	3.103	3.209										
16	Киевская	8.014	5.622	3.741	3.013	3.666	3.166	6.337	5.570	5.395	5.002										
17	Ковенская	1.262	1.082	1.424	1.036	1.434	1.124	1.595	1.327	1.499	1.296										
18	Костромская	4.004	3.141	3.321	2.781	2.669	2.340	2.561	2.228	1.661	1.522										
19	Курляндская	620	491	356	297	383	301	506	458	482	464										
20	Курская	4.301	3.187	3.526	2.952	3.196	2.741	4.851	4.166	5.359	5.177										
21	Лифляндская	1.627	1.250	792	631	853	647	1.183	976	1.185	1.149										
22	Минская	2.847	2.046	2.173	1.642	2.280	1.789	3.400	2.948	3.757	3.444										
23	Могилевская	2.249	1.628	1.656	1.320	1.856	1.537	2.882	2.565	2.914	2.561										
24	Московская	5.470	4.144	4.745	3.971	4.738	4.009	5.541	5.004	4.844	4.607										
25	Нижегородская	5.612	4.566	4.086	3.498	3.462	3.197	3.565	3.337	2.276	2.173										
26	Новгородская	2.908	2.189	2.405	1.903	2.130	1.783	2.369	2.090	1.240	1.302										
27	Олонеккая	745	669	856	691	663	546	678	622	430	438										
28	Оренбургская	3.949	3.142	3.169	2.818	3.172	2.886	4.499	4.131	3.863	3.875										
29	Орловская	4.798	3.583	4.286	3.338	4.412	3.761	5.324	4.925	4.370	4.147										
30	Пензенская	4.433	3.557	3.234	2.627	3.171	2.720	3.854	3.709	3.061	3.204										
31	Пермская	10.048	8.078	9.808	8.532	8.364	7.388	7.894	7.036	3.934	4.139										
32	Подольская	4.572	3.218	2.384	1.786	2.237	1.794	4.264	3.641	4.775	4.308										
33	Полтавская	5.621	4.141	3.187	2.704	2.753	2.193	3.685	3.379	2.963	2.684										
34	Псковская	2.010	1.582	1.973	1.661	2.093	1.692	2.332	2.066	1.559	1.457										
35	Рязанская	3.414	2.621	3.268	2.716	3.637	3.034	4.998	4.466	4.297	4.116										
36	Самарская	7.819	6.144	4.823	4.087	5.455	4.858	7.594	6.820	6.859	6.671										
37	С.-Петербургская	3.076	2.392	2.503	2.146	2.572	2.247	3.247	2.775	2.597	2.328										
38	Саратовская	5.881	4.410	4.408	3.657	4.534	3.860	5.848	5.365	5.357	5.321										
39	Симбирская	4.189	3.407	2.988	2.482	2.727	2.448	3.589	3.253	2.795	2.523										
40	Смоленская	3.888	3.260	3.759	3.228	3.906	3.155	4.355	3.977	3.320	3.430										
41	Таврическая	2.027	1.602	1.411	1.157	1.447	1.285	2.040	1.831	2.062	1.883										
42	Тамбовская	5.224	4.010	4.443	3.724	4.984	4.410	6.329	5.711	5.087	4.850										
43	Тверская	4.271	3.612	3.814	3.211	3.458	2.918	3.912	3.448	3.093	3.083										
44	Тульская	2.863	2.194	2.807	2.312	3.204	2.568	3.882	3.478	4.011	3.625										
45	Уфимская	4.397	3.965	3.724	3.230	3.566	3.162	4.015	3.501	2.773	2.523										
46	Харьковская	5.866	4.391	3.700	2.948	3.404	2.899	4.358	3.852	4.029	3.815										
47	Херсонская	4.101	3.353	2.911	2.489	2.377	2.035	3.123	2.899	3.537	3.339										
48	Черниговская	4.140	3.078	2.883	2.346	2.951	2.374	4.439	3.988	4.002	3.786										
49	Эстляндская	334	280	255	197	185	143	278	228	261	237										
50	Ярославская	2.593	2.170	2.182	1.746	1.769	1.434	1.659	1.573	1.434	1.367										
ВСЕГО		190.811	148.437	147.065	121.680	141.906	120.825	183.081	163.992	156.435	148.142										
Въ томъ числѣ:	Въ главнѣйш. город.	11.240	9.097	8.787	7.559	8.743	7.451	10.925	9.696	8.812	8.262										
	» прочихъ »	7.076	5.463	5.626	4.724	5.642	4.813	7.623	6.815	6.471	5.736										
	» уѣздахъ »	172.495	133.877	132.652	109.397	127.521	108.561	164.533	147.481	141.152	134.144										

4. Décès par âge (tous les cultes).

№	Губерніи. Gouvernements.	Возрасты. Ages.																
		2—3		3—4		4—5		5—6		6—7		7—8		8—9		9—10		
		м. h.	ж. f.	м. h.	ж. f.	м. h.	ж. f.	м. h.	ж. f.	м. h.	ж. f.	м. h.	ж. f.	м. h.	ж. f.	м. h.	ж. f.	
1.	1.	13.	14.	15.	16.	17.	18.	19.	20.	21.	22.	23.	24.	25.	26.	27.	28.	1
1	Архангельская	139	136	85	96	63	67	55	54	39	45	32	16	20	21	18	16	1
2	Астраханская	740	795	447	421	243	252	184	182	132	122	96	79	76	83	64	29	2
3	Бессарабская	1.118	1.147	865	902	674	617	501	481	272	308	270	249	202	197	273	242	3
4	Виленская	1.267	1.092	778	699	493	484	349	266	268	259	218	174	203	133	168	121	4
5	Витебская	1.018	931	619	572	390	358	289	277	244	195	160	142	104	132	114	109	5
6	Владимирская	1.229	1.219	693	672	479	406	301	338	233	249	130	116	115	109	111	100	6
7	Вологодская	614	581	408	411	247	273	196	208	149	187	107	86	87	97	85	85	7
8	Вольнская	2.565	2.456	1.496	1.491	1.017	1.003	711	679	564	499	374	336	298	299	277	249	8
9	Воронежская	2.398	2.428	1.599	1.590	1.083	1.127	817	927	580	640	396	405	343	312	286	260	9
10	Вятская	2.456	2.516	1.592	1.605	1.149	1.208	856	881	639	653	380	308	258	216	272	240	10
11	Гродненская	1.447	1.288	869	841	527	521	363	386	329	319	222	239	142	179	146	144	11
12	Донскаго войска область	2.321	2.194	1.578	1.567	1.122	1.120	824	826	549	619	392	404	312	328	308	281	12
13	Екатеринославская	1.894	1.821	1.137	1.082	768	747	524	541	304	361	213	226	163	157	136	129	13
14	Казанская	2.004	1.940	1.299	1.320	843	900	626	610	552	441	363	341	278	251	205	218	14
15	Калужская	1.387	1.350	698	727	479	485	388	391	204	219	140	139	104	108	96	95	15
16	Киевская	2.649	2.644	1.530	1.635	1.024	1.014	921	896	554	575	453	449	344	314	370	335	16
17	Ковенская	729	681	428	418	298	289	260	259	222	232	179	181	144	132	122	112	17
18	Костромская	837	767	439	452	341	316	238	217	174	148	72	83	67	8			

4. Умершіе по возрастамъ (всѣ вѣроисповѣданія).

№№	Возрасты. Ages.	Губерніи. Gouvernements.									
		10—11		11—12		12—13		13—14		14—15	
		м. h.	ж. f.	м. h.	ж. f.	м. h.	ж. f.	м. h.	ж. f.	м. h.	ж. f.
1.	2.	3.	4.	5.	6.	7.	8.	9.	10.	11.	12.
1	Архангельская	23	22	13	24	17	9	11	17	10	17
2	Астраханская	53	43	38	35	44	37	32	33	37	32
3	Бессарабская	138	157	186	191	125	153	98	154	120	135
4	Виленская	113	102	109	97	82	75	80	86	99	83
5	Витебская	110	96	80	83	74	74	60	66	61	79
6	Владимірская	73	90	67	60	55	64	50	56	52	64
7	Вологодская	78	85	68	60	55	87	56	70	48	81
8	Волянская	235	196	206	193	161	177	132	160	142	161
9	Воронежская	229	225	195	200	193	219	141	167	123	163
10	Вятская	181	173	167	149	147	157	111	141	128	155
11	Гродненская	111	105	113	101	104	95	70	79	69	110
12	Донскаго войска обл.	229	216	193	210	181	187	165	139	119	160
13	Екатеринославская	139	136	143	106	123	126	94	117	97	109
14	Казанская	197	195	178	157	142	162	110	143	102	136
15	Калужская	75	69	65	71	73	59	45	49	36	50
16	Кіевская	279	257	329	296	246	244	227	266	194	266
17	Ковенская	87	70	84	74	78	9	66	88	63	81
18	Костромская	74	62	44	54	50	57	41	50	43	43
19	Курляндская	32	28	20	26	32	26	26	24	33	31
20	Курская	350	303	183	226	216	238	146	166	119	150
21	Лифляндская	88	79	82	75	66	61	60	50	53	67
22	Минская	208	186	203	165	159	162	140	119	124	140
23	Могилевская	117	130	117	95	104	94	97	91	81	105
24	Московская	158	149	114	110	116	117	84	86	68	88
25	Нижегородская	76	79	95	67	65	59	70	53	53	81
26	Новгородская	61	61	84	57	58	70	40	44	59	55
27	Олонекская	25	34	20	23	17	18	18	21	21	24
28	Оренбургская	113	114	80	97	116	100	86	84	61	85
29	Орловская	163	135	131	144	105	117	89	108	80	108
30	Певзенская	163	160	144	132	104	113	111	98	61	84
31	Пермская	222	208	152	207	159	165	131	154	126	135
32	Подольская	336	300	258	278	254	272	224	268	220	268
33	Полтавская	224	182	233	223	207	207	151	195	158	27
34	Псковская	77	67	53	45	46	66	35	56	44	63
35	Рязанская	143	163	110	120	99	116	69	86	58	100
36	Самарская	248	244	219	223	215	201	150	144	149	145
37	С.-Петербургская	101	90	89	87	84	88	117	80	126	75
38	Саратовская	264	219	196	208	164	174	123	155	113	147
39	Симбирская	117	118	98	100	97	92	73	69	63	82
40	Смоленская	93	98	86	101	81	78	68	85	44	67
41	Таврическая	98	82	88	88	93	85	80	88	77	90
42	Тамбовская	232	231	204	205	177	194	158	164	122	166
43	Тверская	123	97	80	88	81	96	74	74	59	71
44	Тульская	151	148	110	69	87	92	67	95	69	63
45	Уфимская	133	125	134	118	123	119	98	102	112	91
46	Харьковская	208	200	180	171	169	147	138	129	122	161
47	Херсонская	194	177	203	188	202	155	159	196	172	144
48	Черниговская	195	186	156	171	178	126	103	119	101	128
49	Эстляндская	13	19	20	19	23	19	25	18	12	10
50	Ярославская	90	79	46	66	60	68	37	49	28	40
	ВСЕГО	7.240	6.790	6.266	6.153	5.707	5.807	4.636	5.148	4.331	5.216
	Въ главнѣйш. город.	393	366	340	313	288	279	321	250	297	259
	» прочихъ	397	328	281	253	291	233	245	263	259	221
	» уѣздахъ	6.450	6.096	5.645	5.587	5.128	5.295	4.070	4.635	3.775	4.736

4. Décès par âge (tous les cultes).

№№	Возрасты. Ages.	Губерніи. Gouvernements.																									
		15—16		16—17		17—18		18—19		19—20		20—21		21—22		22—23											
		м. h.	ж. f.	м. h.	ж. f.	м. h.	ж. f.	м. h.	ж. f.	м. h.	ж. f.	м. h.	ж. f.	м. h.	ж. f.	м. h.	ж. f.										
1.	2.	3.	4.	5.	6.	7.	8.	9.	10.	11.	12.	13.	14.	15.	16.	17.	18.	19.	20.	21.	22.	23.	24.	25.	26.	27.	28.
1	Архангельская	19	24	20	23	13	13	24	11	17	18	17	17	17	16	23	17	1									
2	Астраханская	23	32	38	37	36	31	50	55	45	38	32	31	38	31	36	35	2									
3	Бессарабская	97	131	91	127	144	154	101	98	129	138	107	104	96	112	117	101	3									
4	Виленская	85	98	73	96	102	109	104	99	87	119	81	89	84	97	92	94	4									
5	Витебская	53	68	68	91	85	79	99	93	74	100	81	90	86	89	110	94	5									
6	Владимірская	55	64	61	81	73	87	65	87	79	106	90	108	87	81	78	112	6									
7	Вологодская	55	76	52	77	64	101	57	81	66	84	63	87	56	82	66	96	7									
8	Волянская	137	196	156	214	168	217	169	190	174	228	178	206	177	174	189	224	8									
9	Воронежская	121	179	156	192	167	166	136	158	154	230	165	210	156	178	142	201	9									
10	Вятская	150	175	117	145	148	220	171	224	155	194	161	200	150	210	138	199	10									
11	Гродненская	76	84	71	112	93	105	101	98	85	111	129	89	116	99	88	128	11									
12	Донскаго войска обл.	128	134	150	158	155	154	147	162	170	201	167	168	160	153	156	165	12									
13	Екатеринославская	94	115	113	148	148	140	137	147	174	147	185	140	158	149	163	148	13									
14	Казанская	100	145	121	158	107	161	97	163	136	171	132	185	144	172	130	174	14									
15	Калужская	42	64	48	48	73	58	33	54	37	73	48	42	51	41	58	74	15									
16	Кіевская	181	290	217	293	276	318	254	246	282	316	256	222	267	296	231	251	16									
17	Ковенская	62	78	51	103	91	99	74	85	73	115	71	70	87	79	90	85	17									
18	Костромская	45	54	56	65	55	64	48	60	66	68	63	87	58	84	51	91	18									
19	Курляндская	27	32	22	21	23	18	37	22	40	18	32	23	31	21	29	34	19									
20	Курская	140	169	119	171	145	190	149	178	110	167	161	205	128	108	135	166	20									
21	Лифляндская	45	67	76	48	70	67	68	69	77	68	60	59	74	57	94	68	21									
22	Минская	118	130	132	129	123	158	127	131	122	168	153	150	147	141	166	158	22									
23	Могилевская	81	77	74	98	66	77	77	89	87	90	101	104	72	86	88	94	23									
24	Московская	85	89	110	107	163	118	189	122	176	123	207	172	194	137	198	180	24									
25	Нижегородская	62	83	60	94	62	75	67	69	74	106	64	106	61	90	66	101	25									
26	Новгородская	53	66	54	75	61	85	67	45	74	66	92	69	92	65	74	78	26									
27	Олонекская	20	27	26	27	27	30	30	27	29	26	20	25	16	25	40	25	27									
28	Оренбургская	70	79	76	77	76	104	87	110	73	126	95	109	75	111	91	107	28									
29	Орловская	100	111	86	127	94	128	101	141	109	172	101	142														

4. Умершіе по возрастамъ (всѣ вѣроисповѣданія).

№№	Губерніи. Gouvernements.	Возрасты. Ages.									
		23—24		24—25		25—26		26—27		27—28	
		м. h.	ж. f.	м. h.	ж. f.	м. h.	ж. f.	м. h.	ж. f.	м. h.	ж. f.
1	Архангельская	13	20	16	15	23	20	23	16	21	26
2	Астраханская	46	46	42	40	40	44	31	39	51	56
3	Бессарабская	91	115	118	145	78	94	97	110	94	112
4	Виленьская	90	98	96	129	84	114	88	107	97	103
5	Витебская	107	61	113	108	95	95	79	82	83	74
6	Владимірская	94	123	66	102	71	115	66	102	83	115
7	Вологодская	65	83	78	114	80	119	85	97	83	106
8	Волынская	175	179	167	211	181	230	172	191	183	190
9	Воронежская	132	177	166	239	146	217	144	219	151	224
10	Вятская	122	205	158	226	153	264	175	223	142	199
11	Гродненская	91	111	94	124	85	100	101	101	86	124
12	Донск. войска обл.	132	147	167	177	163	186	155	152	189	170
13	Екатеринославская	119	135	134	165	136	178	196	160	148	136
14	Казанская	142	153	141	211	157	203	132	160	117	201
15	Калужская	44	74	54	75	47	59	65	56	73	75
16	Кіевская	200	244	188	306	216	230	242	211	249	263
17	Ковенская	98	89	79	95	71	82	77	81	59	81
18	Костромская	78	105	79	86	61	78	66	72	69	80
19	Курляндская	26	26	31	33	15	24	28	30	26	33
20	Курская	137	175	119	127	167	248	112	141	157	184
21	Лифляндская	92	58	83	64	70	59	63	71	52	55
22	Минская	127	111	151	127	105	152	119	145	121	145
23	Могилевская	79	89	97	117	91	96	108	101	73	88
24	Московская	213	172	225	143	197	186	203	162	224	171
25	Нижегородская	69	102	77	105	94	86	58	89	88	98
26	Новгородская	72	54	90	74	74	83	72	58	86	66
27	Олонедкая	37	24	15	22	23	23	22	21	17	17
28	Оренбургская	74	111	94	137	96	139	86	106	76	121
29	Орловская	118	151	128	147	102	144	92	131	118	157
30	Пензенская	60	72	71	109	62	100	64	84	68	99
31	Пермская	134	234	142	229	142	268	174	213	155	223
32	Подольская	203	190	184	224	137	244	149	167	191	185
33	Полтавская	115	135	166	205	151	175	156	191	130	170
34	Псковская	66	60	67	57	71	72	56	56	60	51
35	Рязанская	99	108	83	129	94	134	73	116	89	114
36	Самарская	144	175	170	198	154	197	130	146	154	191
37	С.-Петербургская	251	125	268	131	245	151	247	153	219	150
38	Саратовская	116	156	116	191	114	192	122	165	125	181
39	Симбирская	56	100	78	107	71	110	57	85	60	103
40	Смоленская	72	89	58	77	59	95	65	71	83	86
41	Таврическая	98	95	99	119	119	93	102	101	104	114
42	Тамбовская	127	216	164	236	141	213	140	164	177	196
43	Тверская	87	116	84	73	97	111	82	102	99	102
44	Тулская	72	78	78	89	90	132	72	82	87	99
45	Уфимская	97	135	125	195	123	191	98	133	104	143
46	Харьковская	150	179	168	209	171	203	164	161	167	184
47	Херсонская	176	141	156	155	164	162	182	129	147	162
48	Черниговская	118	140	114	161	141	165	128	144	120	147
49	Эстляндская	25	14	32	20	35	16	35	33	23	10
50	Ярославская	53	70	60	55	64	73	69	67	60	71
	ВСЕГО	5.202	5.864	5.549	6.633	5.366	6.765	5.322	5.818	5.442	6.234
	Въ томъ числѣ: Въ главнѣйш. город.	878	507	897	568	791	589	798	586	807	588
	» прочихъ	367	309	369	342	327	379	427	361	354	338
	» уѣздахъ	3.957	5.048	4.283	5.723	4.248	5.797	4.097	4.871	4.281	5.308

4. Décès par âge (tous les cultes).

№№	Возрасты. Ages.																№№
	28—29		29—30		30—31		31—32		32—33		33—34		34—35		35—36		
	м. h.	ж. f.	м. h.	ж. f.	м. h.	ж. f.	м. h.	ж. f.	м. h.	ж. f.	м. h.	ж. f.	м. h.	ж. f.	м. h.	ж. f.	
1	25	19	22	11	17	19	18	7	14	21	19	17	29	15	25	18	1
2	38	43	38	43	52	67	25	16	44	23	33	30	49	29	52	48	2
3	68	76	136	192	86	70	88	101	48	76	66	71	117	204	95	141	3
4	55	74	107	151	84	96	62	79	72	80	90	80	92	136	101	107	4
5	64	68	91	134	64	86	54	76	61	65	46	54	82	121	88	79	5
6	81	92	85	110	93	119	76	91	83	86	74	101	99	96	105	140	6
7	44	86	57	79	98	86	51	71	80	80	65	64	62	67	87	122	7
8	148	157	171	252	144	205	109	167	122	143	108	132	168	201	158	184	8
9	99	125	182	267	131	234	98	127	95	125	81	100	174	236	154	189	9
10	121	165	122	213	176	282	124	157	144	187	111	148	139	182	204	284	10
11	82	66	82	134	87	108	73	73	77	95	72	89	74	110	76	112	11
12	131	129	175	165	138	174	119	105	113	103	102	88	178	165	129	158	12
13	131	102	147	163	134	155	85	84	106	94	88	69	136	124	150	122	13
14	95	153	132	175	155	203	83	97	91	123	82	113	137	185	156	215	14
15	54	59	56	66	76	98	40	47	50	58	39	56	72	81	69	88	15
16	124	165	287	349	134	156	181	228	177	190	148	189	224	358	183	217	16
17	50	41	95	204	38	98	52	69	60	75	64	75	85	144	66	110	17
18	69	81	66	72	87	94	62	61	68	77	69	57	75	88	100	109	18
19	19	16	24	15	38	25	24	23	26	33	30	15	22	24	29	31	19
20	143	168	72	89	213	330	49	78	125	127	101	120	70	117	261	321	20
21	66	54	62	51	81	78	58	64	68	54	67	68	90	59	79	60	21
22	83	98	112	162	103	159	83	103	104	143	81	106	124	174	123	146	22
23	60	76	100	139	71	72	50	62	56	65	49	91	97	110	72	104	23
24	236	157	209	123	295	237	170	104	254	156	235	128	220	132	342	243	24
25	77	77	88	95	99	101	74	74	102	75	63	102	98	112	102	111	25
26	63	53	98	85	83	93	57	54	77	68	61	48	106	90	86	98	26
27	2	21	22	25	26	28	18	29	23	24	18	18	13	34	32	41	27
28	81	89	83	114	77	169	55	50	65	69	73	72	74	129	107	133	28
29	75	104	122	170	122	160	92	94	99	108	84	105	142	188	149	141	29
30	55	93	76	103	72	118	45	61	88	60	26	58	84	99	110	93	30
31	151	209	117	186	177	280	98	169	122	212	112	157	132	176	190	221	31
32	128	189	150	213	143	216	119	160	126	170	108	158	156	218	156	224	32
33	103	122	200	269	150	176	107	144	143	135	82	114	174	249	169	238	33
34	42	39	66	66	73	79	44	63	56	56	54	66	84	55	76	80	34
35	71	83	115	141	127	159	79	69	90	85	90	85	118	113	150	140	35
36	110	133	184	234	150	221	93	108	102	138	90	130	195	232	169	227	36
37	183	116	265	174	192	93	256	130	236	125	230	129	280	198	254	142	37
38	106	129	146	194	151	184	83	114	97	109	65	90	142	185	157	198	38
39	38	72	63	101	97	129	43	68	51	57	39	63	67	116	91	119	39
40	60	92	68	90	89	127	56	65	76	89	64	74	68	93	113	158	40
41	89	91	114	114	114	105	72	59	90	68	67	60	85	65	107	121	41
42	114	107	155	245	159	233	92	108	115	148	110	188	204	181	236	42	42
43	101	101	65	59	127	143	76	60	81	83	73	61	73	65	172	157	43
44	74	93	65	73	132	153	57	49	85	78	66	79	74				

4. Умершіе по возрастамъ (всѣ вѣроисповѣданія).

№г	Губерніи. Gouvernements.	Возрасты. Ages.										№г																
		36—37		37—38		38—39		39—40		40—41			18.	19.	20.	21.	22.	23.	24.	25.	26.	27.	28.					
		м. h.	ж. f.	м. h.	ж. f.	м. h.	ж. f.	м. h.	ж. f.	м. h.	ж. f.																	
1.	2.	3.	4.	5.	6.	7.	8.	9.	10.	11.	12.	13.	14.	15.	16.	17.	18.	19.	20.	21.	22.	23.	24.	25.	26.	27.	28.	
1	Архангельская	15	17	23	21	22	18	27	15	29	23	25	17	24	18	24	15	25	14	19	17	29	16	24	13	23	12	1
2	Астраханская	43	33	38	44	39	38	47	49	72	72	37	25	49	31	33	20	33	26	75	53	44	18	37	32	47	28	2
3	Бессарабская	83	89	98	102	61	76	187	190	86	82	101	88	79	61	65	181	164	94	81	68	74	102	69	73	39	3	
4	Виленская	78	74	78	75	69	57	130	192	85	110	46	62	64	56	69	58	176	172	113	110	85	87	96	83	87	76	4
5	Витебская	63	60	72	70	48	49	80	130	72	79	48	60	54	57	49	32	109	134	99	81	83	51	88	69	73	66	5
6	Владимирская	93	102	92	104	88	102	89	105	111	119	94	78	91	85	82	70	107	92	140	106	108	88	95	75	110	75	6
7	Вологодская	80	71	88	97	76	84	82	104	89	132	91	51	74	77	97	71	85	75	137	127	92	78	108	89	117	71	7
8	Волынская	121	169	121	173	113	138	178	254	144	212	121	135	131	164	104	126	183	195	207	203	161	138	164	163	160	178	8
9	Воронежская	142	144	139	168	93	136	196	300	197	271	114	125	154	139	110	109	254	271	240	226	128	148	148	149	121	117	9
10	Вятская	169	184	159	209	144	186	159	193	264	296	132	156	196	204	146	172	188	201	292	316	176	161	172	190	191	149	10
11	Гродненская	65	85	76	86	68	76	100	119	76	97	54	59	56	72	52	57	102	109	98	102	85	76	77	71	78	81	11
12	Донскаго войска область	127	124	143	159	113	125	188	203	168	175	132	110	152	135	137	97	181	160	191	143	145	106	145	127	137	89	12
13	Екатеринославская	112	100	125	145	91	99	143	171	109	118	87	77	108	80	93	73	158	117	139	112	94	57	97	61	112	71	13
14	Казанская	101	135	124	132	103	125	133	182	142	208	115	122	130	125	135	125	171	194	179	168	109	103	134	103	123	89	14
15	Калужская	76	59	62	61	61	55	78	91	98	101	62	46	57	52	50	56	108	80	98	100	72	53	78	56	60	55	15
16	Кіевская	157	165	182	233	140	131	296	403	156	145	210	210	162	163	191	141	339	370	248	201	187	166	234	214	146	143	16
17	Ковенская	57	60	71	73	56	33	145	202	93	122	50	43	50	70	46	58	132	154	82	106	61	39	77	57	43	53	17
18	Костромская	84	71	71	86	78	76	74	75	88	102	68	84	88	66	61	57	92	85	122	100	72	54	92	87	93	86	18
19	Курляндская	35	17	32	21	27	22	20	22	38	35	29	14	31	27	30	20	36	22	44	33	34	24	67	31	38	34	19
20	Курская	87	120	111	129	130	164	70	83	297	424	69	75	128	168	122	107	63	79	326	393	87	106	151	152	149	169	20
21	Лифляндская	96	76	63	67	76	57	69	59	86	68	52	53	85	79	80	63	77	63	84	64	79	44	102	69	86	61	21
22	Минская	99	113	97	110	76	78	132	159	115	150	86	98	81	97	57	94	128	150	113	141	101	105	115	113	106	109	22
23	Могилевская	68	91	58	84	51	60	88	145	71	112	66	68	53	75	66	59	129	115	123	103	65	68	103	64	59	64	23
24	Московская	245	151	263	168	258	164	257	122	414	263	183	128	303	190	240	140	218	124	405	253	224	146	251	166	302	145	24
25	Нижегородская	105	97	80	103	89	91	126	147	127	146	89	98	121	95	86	71	116	165	159	139	94	81	102	88	108	65	25
26	Новгородская	83	75	89	76	73	55	119	96	112	94	87	70	84	49	72	67	114	97	116	90	91	43	102	40	87	39	26
27	Олонецкая	26	34	23	31	23	24	26	18	26	29	17	3	26	20	24	24	22	21	38	19	29	21	28	18	28	24	27
28	Оренбургская	76	81	87	89	85	87	98	121	117	170	69	80	77	83	67	73	101	111	133	129	94	38	110	72	76	53	28
29	Орловская	110	102	105	110	116	110	174	248	130	164	103	118	119	94	93	97	186	186	203	183	129	124	154	140	134	142	29
30	Пензенская	54	67	87	90	65	82	121	136	129	156	83	67	58	64	64	59	134	137	137	120	78	70	101	73	68	73	30
31	Пермская	160	188	173	237	140	187	167	204	201	241	143	167	190	159	135	145	175	182	221	230	163	149	194	176	198	171	31
32	Подольская	140	159	164	151	151	122	181	243	184	221	146	128	158	165	135	114	187	197	223	217	134	157	183	156	137	142	32
33	Полтавская	101	164	132	200	105	112	207	315	144	199	119	119	122	142	101	116	246	306	174	208	136	144	138	121	108	115	33
34	Псковская	69	60	58	59	68	41	78	82	104	101	50	48	55	57	75	52	82	55	112	91	67	63	68	74	66	34	34
35	Рязанская	101	92	106	110	81	93	129	140	135	158	82	79	129	107	110	78	171	130	160	149	87	94	134	115	131	102	35
36	Самарская	125	160	154	157	116	142	217	266	174	246	105	108	133	124	110	86	230	237	196	207	117	95	165	111	154	102	36
37	С.-Петербургская	263	156	282	149	221	108	336	184	176	95	246	127	189	130	199	99	289	147	215	122	237	120	196	140	162	106	37
38	Саратовская	108	145	145	176	135	101	182	211	179	256	97	109	139	130	80	91	195	197	225	181	115	93	127	116	93	100	38
39	Симбирская	59	76	73	93	67	89	73	108	103	109	65	59	73	92	61	55	103	93	108	109	65	55	62	66	60	61	39
40	Смоленская	86	72	102	90	73	90	86	87	146	161	65	53	82	95	81	71	120	92	144	181	101	91	105	110	105	93	40
41	Таврическая	93	77	76	94	75	73	86	74	114	68	66	54	71	55	68	53	96	65	121	82	59	59	75	57	77	42	41
42	Тамбовская	128	148	129	146	132	128	194	280	218	284	112	136	141	137	110	113	246	230	239	219	141	100	180	144	152	109	42
43	Тверская	107	82	93	90	89	100	80	72	193	167	80	65	122	84	108	78	94	69	193	154	130	69	134	74	139	102	43
44	Тульская	92	76	84	82	88	99	67	74	163	159	74	71	122	119	91	89	98	83	188	160	110	102	110	103	137	106	44
45	Уфимская	73	86	87	103	98	91	127	162	108	178	99	73	89	77	79	60	144	125	142	123	88	78	114	80	107	84	45
46	Харьковская .																											

4. Умершіе по возрастамъ (всѣ вѣроисповѣданія).

№№	Губерніи. Gouvernements.	Возрасты. Ages.									
		49—50		50—51		51—52		52—53		53—54	
		м. л.	ж. ф.	м. л.	ж. ф.	м. л.	ж. ф.	м. л.	ж. ф.	м. л.	ж. ф.
1.	2.	3.	4.	5.	6.	7.	8.	9.	10.	11.	12.
1	Архангельская	31	21	31	17	23	20	27	24	21	13
2	Астраханская	59	34	108	78	22	19	39	34	36	22
3	Бессарабская	211	209	103	66	107	84	92	70	108	77
4	Виленская	217	309	144	167	78	68	107	106	131	133
5	Витебская	155	176	98	97	76	74	76	71	65	54
6	Владимирская	117	92	155	120	100	93	104	93	113	82
7	Вологодская	102	84	134	121	94	94	137	102	127	96
8	Волынская	247	331	232	277	168	205	189	213	176	196
9	Воронежская	271	335	237	248	130	132	133	141	104	108
10	Вятская	198	226	311	389	157	205	235	212	207	209
11	Гродненская	117	189	116	160	75	91	94	101	100	100
12	Донскаго войс. область	196	208	195	179	133	87	144	125	143	116
13	Екатеринославская	166	157	173	149	80	80	97	83	84	50
14	Казанская	139	138	180	178	109	109	163	106	105	93
15	Калужская	110	146	138	146	67	60	74	79	81	70
16	Киевская	391	511	178	159	219	243	170	209	207	216
17	Ковенская	215	300	122	135	57	64	61	84	85	59
18	Костромская	109	70	114	125	79	84	85	87	117	89
19	Курляндская	27	38	41	58	31	36	35	48	45	27
20	Курская	94	90	404	587	99	91	167	197	135	169
21	Лифляндская	89	70	113	87	85	62	96	92	109	74
22	Минская	178	227	149	216	85	117	121	114	116	146
23	Могилевская	148	194	131	140	70	78	64	69	76	80
24	Московская	198	128	460	352	169	129	272	169	214	179
25	Нижегородская	112	133	152	146	78	106	91	95	108	105
26	Новгородская	139	110	131	123	91	58	90	67	74	58
27	Олонеккая	20	20	44	29	21	24	21	20	26	23
28	Оренбургская	108	91	141	143	63	50	84	71	82	62
29	Орловская	214	233	214	240	117	136	142	169	142	120
30	Пензенская	154	180	177	138	57	66	74	75	71	81
31	Пермская	194	210	234	276	127	128	182	161	158	170
32	Подольская	246	260	260	293	154	186	172	197	143	164
33	Полтавская	245	335	199	252	165	166	129	141	132	146
34	Псковская	97	79	129	135	61	64	81	54	74	72
35	Рязанская	175	164	214	243	126	92	118	125	119	91
36	Самарская	256	287	242	246	134	99	117	111	128	79
37	С.-Петербургская	316	228	146	97	217	133	197	126	171	124
38	Саратовская	251	223	231	209	114	99	114	116	124	110
39	Симбирская	107	128	118	142	72	68	83	80	62	71
40	Смоленская	121	140	215	226	95	89	109	114	105	118
41	Таврическая	99	77	136	85	54	47	79	41	70	44
42	Тамбовская	234	268	258	285	129	110	129	124	159	104
43	Тверская	100	60	296	245	91	65	158	121	137	115
44	Тульская	90	77	198	185	57	76	125	113	124	87
45	Уфимская	143	134	163	146	91	94	104	93	99	71
46	Харьковская	235	255	235	280	137	141	126	116	144	121
47	Херсонская	196	139	221	147	150	104	157	101	176	125
48	Черниговская	181	233	192	229	118	119	128	137	103	154
49	Эстляндская	26	19	24	24	24	16	24	23	30	29
50	Ярославская	91	80	103	123	80	74	86	84	82	70
	ВСЕГО	7.935	8.446	8.740	8.938	4.936	4.733	5.702	5.304	5.548	4.972
Въ томъ числѣ:	Въ главнѣйш. город.	977	669	1.003	683	621	440	731	462	709	425
	» прочихъ »	472	405	586	450	310	217	393	275	345	232
	» уѣздахъ »	6.486	7.372	7.151	7.805	4.005	4.076	4.578	4.567	4.494	4.315

4. Décès par âge (tous les cultes).

№№	Возрасты. Ages.																
	54—55		55—56		56—57		57—58		58—59		59—60		60—61		61—62		
	м. л.	ж. ф.	м. л.	ж. ф.	м. л.	ж. ф.	м. л.	ж. ф.	м. л.	ж. ф.	м. л.	ж. ф.	м. л.	ж. ф.	м. л.	ж. ф.	
13.	14.	15.	16.	17.	18.	19.	20.	21.	22.	23.	24.	25.	26.	27.	28.	№№	
1	26	24	29	22	29	28	20	24	21	29	35	27	37	43	31	19	1
2	61	21	73	70	52	27	53	35	46	29	40	37	80	86	29	21	2
3	182	147	136	92	98	89	97	87	68	71	345	327	125	132	89	83	3
4	153	207	177	164	101	91	108	80	96	82	279	348	193	218	95	103	4
5	133	160	123	119	99	85	90	78	87	68	260	306	139	185	78	75	5
6	132	123	198	143	108	103	133	116	125	116	130	139	234	262	135	172	6
7	126	108	115	131	138	139	127	106	118	107	142	139	183	196	114	121	7
8	221	265	225	236	197	254	226	247	196	191	410	500	320	430	203	238	8
9	238	281	207	196	144	159	169	177	101	108	345	453	288	427	148	160	9
10	245	287	366	443	248	258	254	253	233	226	265	303	488	681	263	264	10
11	164	194	159	193	111	130	136	119	95	94	204	285	175	269	121	115	11
12	176	146	189	161	169	126	140	131	147	82	242	252	236	224	122	114	12
13	137	123	151	137	85	87	130	97	81	84	209	263	184	246	88	103	13
14	183	171	205	216	136	124	135	129	133	121	188	243	276	321	121	121	14
15	117	121	144	160	108	104	93	79	91	84	172	237	207	255	84	125	15
16	361	389	255	235	180	208	244	222	143	145	505	740	189	211	242	248	16
17	143	139	111	112	100	72	84	80	65	51	359	444	180	208	93	68	17
18	108	106	148	150	115	118	101	110	131	115	127	139	167	230	102	146	18
19	44	40	68	47	49	46	50	40	50	32	67	81	80	102	45	43	19
20	110	100	334	417	143	149	154	165	149	161	80	101	580	823	113	98	20
21	106	87	103	91	131	117	107	104	135	108	147	104	161	151	125	128	21
22	156	198	172	181	147	152	148	147	110	161	237	338	260	335	145	146	22
23	136	192	155	176	120	118	113	117	92	97	240	266	184	266	97	131	23
24	202	151	349	281	262	220	242	196	270	193	182	164	474	560	160	185	24
25	146	149	160	151	101	109	113	109	91	102	191	222	218	225	120	147	25
26	135	116	167	123	96	75	100	80	75	71	200	225	170	241	98	91	26
27	27	33	45	39	40	26	31	35	33	30	39	29	40	46	30	38	27
28	101	100	143	135	110	83	104	92	101	67	105	137	179	199	74	76	28
29	201	258	242	253	184	162	171	168	137	168	267	398	309	381	142	155	29
30	121	148	138	137	93	95	96	99	65	71	202	271	166	217	86	105	30
31	154	164	269	257	195	204	242	199	181	173	218	274	324	459	170	186	31
32	225	266	270	287	220	175	206	186	141	167	311	386	353	462	175	210	32
33	230	323	178	240	146	155	187	192	128	122	401	542	301	331	166	166	33
34	111	95	129	121	84	95	105	94	87	106	120	151	177	234	88	83	34
35	170	161	207	193	138	124	136	149	111	117	249	291	272	315	132	167	35
36	260	233	287	227	154	113	155	130	100	97	342	378	310	330	126	136	36
37	241	164	202	151	169	136	169	155	125	126	303	278	155	109	188	158	37
38	225	219	231	226	135	121	134	161	111	80	296	375	323	370	133	124	38
39	122	109	116	126	96	91	73	100	93	75	155	197	202	265	86	73	39
40	148	163	200	212	115	118	138	155	126	116	165	211	301	402	129	127	40
41	105	80	106	87	77	52	75	61	71	49	102	101	131	122	78	63	41
42	234	229	253	247	161	128	135	134	142	118	316	396	371	429</			

4. Умершіе по возрастамъ (всѣ вѣроисповѣданія).

№	Возрасты. Ages.	62—63		63—64		64—65		65—66		66—67	
		Губерніи. Gouvernements.									
		м. h.	ж. f.	м. h.	ж. f.	м. h.	ж. f.	м. h.	ж. f.	м. h.	ж. f.
1.		3.	4.	5.	6.	7.	8.	9.	10.	11.	12.
1	Архангельская	39	33	22	27	34	26	37	36	43	51
2	Астраханская	36	36	30	16	44	45	92	71	35	18
3	Бессарабская	107	88	108	91	249	225	93	102	92	96
4	Виленская	79	79	93	97	190	214	161	148	109	98
5	Витебская	85	78	99	78	186	197	124	137	96	72
6	Владимірская	127	141	147	161	176	259	239	284	146	181
7	Вологодская	133	135	130	131	133	143	201	188	121	146
8	Волынская	192	217	220	205	294	339	281	280	198	204
9	Воронежская	160	181	130	141	345	423	255	293	150	168
10	Вятская	242	304	234	267	298	378	385	479	267	236
11	Гродненская	152	114	133	120	196	194	179	149	150	155
12	Донскаго войска область.	171	127	134	121	250	197	172	184	141	110
13	Екатеринославская	113	89	122	100	218	204	169	167	106	91
14	Казанская	193	158	155	106	216	241	266	302	154	147
15	Калужская	94	124	90	120	165	256	217	246	129	126
16	Кіевская	235	240	192	2 6	508	552	224	237	270	259
17	Ковенская	105	87	83	62	211	227	146	130	144	101
18	Костромская	123	174	159	157	137	200	190	221	132	206
19	Курляндская	75	54	71	55	70	80	77	75	69	56
20	Курская	179	177	162	170	130	126	502	610	111	98
21	Лифляндская	149	157	146	156	148	148	158	165	155	163
22	Минская	167	176	158	167	242	251	194	227	152	173
23	Могилевская	106	116	95	110	192	255	194	152	128	126
24	Московская	252	254	229	28	204	245	512	554	217	239
25	Нижегородская	148	156	140	118	156	205	220	252	118	146
26	Новгородская	120	96	83	113	186	214	176	171	121	118
27	Олонецкая	44	39	34	41	27	55	46	63	28	48
28	Оренбургская	96	86	94	93	163	112	187	145	98	80
29	Орловская	183	182	161	185	301	396	301	338	149	189
30	Пензенская	91	112	102	87	175	178	179	211	88	87
31	Пермская	209	240	283	243	224	282	311	336	235	264
32	Подольская	220	219	182	196	323	315	288	364	210	215
33	Полтавская	158	185	179	189	344	375	242	305	177	179
34	Псковская	83	104	91	97	108	119	158	188	108	115
35	Рязанская	170	172	121	125	248	260	281	290	159	163
36	Самарская	172	116	139	134	288	305	277	282	131	123
37	С. Петербургская	150	183	160	149	238	263	159	163	200	192
38	Саратовская	129	146	144	144	297	316	311	329	162	131
39	Симбирская	121	110	104	107	182	190	186	229	114	104
40	Смоленская	131	150	100	133	156	217	239	315	117	122
41	Таврическая	91	62	76	57	114	96	111	104	70	59
42	Тамбовская	162	158	173	145	318	357	323	326	141	170
43	Тверская	195	169	173	162	142	133	344	427	150	169
44	Тулская	155	150	141	174	136	124	284	325	121	149
45	Уфимская	119	99	102	83	187	156	185	144	130	87
46	Харьковская	140	171	155	149	267	287	274	262	153	152
47	Херсонская	183	155	187	139	228	231	272	207	181	152
48	Черниговская	167	210	169	153	279	328	261	319	183	193
49	Эстляндская	43	42	46	46	48	51	50	53	54	54
50	Ярославская	131	143	125	131	146	169	184	224	149	130
	ВСЕГО	6.955	6.894	6.606	6.555	10.117	11.139	10.917	11.839	6.862	6.911
	Въ томъ числѣ: Въ главнѣйш. город.	695	605	666	564	838	768	858	775	647	612
	» прочихъ »	455	333	410	349	558	513	668	607	403	343
	» уѣздахъ	5.805	6.056	5.530	5.642	8.721	9.858	9.391	10.457	5.812	5.956

4. Décès par âge (tous les cultes).

№	Возрасты. Ages.	67—68		68—69		69—70		70—71		71—72		72—73		73—74		74—75	
		Губерніи. Gouvernements.															
		м. h.	ж. f.	м. h.	ж. f.	м. h.	ж. f.	м. h.	ж. f.	м. h.	ж. f.	м. h.	ж. f.	м. h.	ж. f.	м. h.	ж. f.
1.		13.	14.	15.	16.	17.	18.	19.	20.	21.	22.	23.	24.	25.	26.	27.	28.
1		45	39	31	42	20	29	46	71	30	29	31	39	44	38	31	33
2		46	25	25	13	43	46	66	127	26	22	37	23	37	32	41	40
3		122	111	64	75	301	321	140	109	94	84	101	67	75	70	239	176
4		129	96	86	69	293	314	224	236	78	79	93	84	68	70	185	161
5		97	98	92	66	332	345	182	181	97	85	67	63	71	50	164	118
6		178	227	152	172	175	255	264	427	153	164	134	203	156	152	148	198
7		162	174	124	158	146	163	247	301	106	148	136	159	136	166	131	142
8		228	225	171	173	360	396	289	318	192	165	168	155	146	99	224	187
9		160	153	110	135	397	455	298	354	148	149	151	133	101	95	273	275
10		267	288	213	236	280	343	497	645	180	188	249	233	173	174	208	231
11		142	147	117	97	229	303	210	228	138	93	112	91	112	71	186	151
12		180	144	134	111	255	278	217	282	145	122	170	166	143	129	221	242
13		107	90	71	84	226	267	210	238	101	128	76	53	54	56	169	139
14		156	128	110	125	221	284	265	381	113	127	146	138	99	99	183	215
15		122	138	86	142	237	325	261	351	91	124	124	125	100	107	188	209
16		298	284	189	181	675	849	239	202	238	256	231	189	209	150	502	404
17		129	100	76	83	434	582	241	297	100	104	98	95	88	60	269	250
18		158	223	140	166	164	228	267	337	117	170	145	199	119	159	128	188
19		62	71	82	82	78	73	121	163	65	63	89	90	67	73	83	87
20		223	174	162	154	89	85	658	778	101	92	181	154	141	98	80	74
21		183	197	153	146	142	165	173	220	138	159	135	199	166	178	145	210
22		174	175	162	154	292	331	279	273	146	115	150	129	112	103	177	170
23		127	127	83	105	268	299	204	263	106	90	103	89	92	68	185	162
24		294	332	276	295	184	198	529	746	166	236	222	322	180	242	139	217
25		165	172	140	125	227	281	234	326	102	150	129	138	115	125	161	191
26		121	141	74	110	200	335	249	290	108	125	96	124	95	104	163	160
27		43	41	37	40	36	51	48	72	37	49	28	28	23	34	41	42
28		126	83	89	62	117	164	213	246	70	60	92	103	71	79	105	120
29		193	208	151	156	313	450	346	450	147	171	161	158	146	126	257	248
30		86	100	74	85	221	255	194	271	63	87	86	80	55	57	184	190
31		255	298														

№№	Возрасты. Ages.	75—76		76—77		77—78		78—79		79—80	
		м. h.	ж. f.	м. h.	ж. f.	м. h.	ж. f.	м. h.	ж. f.	м. h.	ж. f.
1	Архангельская	29	40	22	30	30	35	30	37	22	26
2	Астраханская	75	74	21	24	22	15	24	28	36	27
3	Бессарабская	102	87	68	42	91	69	44	50	250	229
4	Виленская	143	119	83	50	79	50	76	46	191	203
5	Витебская	124	102	60	46	78	43	65	36	238	207
6	Владимірская	176	248	121	138	104	133	99	160	118	172
7	Вологодская	152	193	114	112	90	92	97	100	91	82
8	Волынская	218	153	127	93	128	80	93	70	174	185
9	Воронежская	224	231	103	91	130	92	83	65	219	168
10	Вятская	304	359	168	138	134	149	175	143	145	186
11	Гродненская	178	149	107	76	110	63	89	59	146	162
12	Донскаго войска область .	189	220	133	91	154	117	122	98	177	196
13	Екатеринославская	152	124	67	48	94	66	78	52	158	152
14	Казанская	249	270	106	88	121	107	80	84	161	154
15	Калужская	199	235	99	87	125	112	128	151	188	217
16	Кіевская	240	154	143	108	193	165	106	67	396	372
17	Ковенская	171	154	107	82	117	104	93	101	487	583
18	Костромская	161	232	118	134	106	113	87	123	138	207
19	Курляндская	80	133	74	75	63	64	83	67	71	86
20	Курская	464	425	104	89	104	63	149	75	53	29
21	Лифляндская	158	198	145	192	118	155	121	183	88	111
22	Минская	181	157	141	84	118	76	100	82	208	156
23	Могилевская	156	134	69	50	79	63	41	171	125	156
24	Московская	313	448	199	214	129	172	168	219	104	131
25	Нижегородская	183	194	111	108	100	87	98	86	117	154
26	Новгородская	161	164	68	71	89	73	64	69	130	207
27	Олонецкая	46	43	22	37	22	37	18	23	19	34
28	Оренбургская	135	138	75	70	83	75	66	79	97	132
29	Орловская	219	260	117	101	109	106	107	78	196	218
30	Пензенская	145	166	61	59	46	56	48	49	121	125
31	Пермская	275	346	195	188	193	172	186	182	160	206
32	Подольская	298	256	142	98	142	100	124	95	284	213
33	Полтавская	226	209	118	98	160	98	106	76	251	218
34	Псковская	127	110	62	67	60	47	48	57	98	93
35	Рязанская	274	312	103	96	121	122	105	93	183	239
36	Самарская	246	250	82	58	97	93	101	73	283	256
37	С.-Петербургская	111	170	65	116	93	130	54	100	160	254
38	Саратовская	256	228	97	73	103	79	82	71	194	264
39	Симбирская	163	179	72	57	67	66	69	47	109	158
40	Смоленская	255	252	87	69	68	79	81	71	108	107
41	Таврическая	105	103	56	48	75	45	59	42	105	96
42	Тамбовская	307	293	113	128	98	92	82	66	238	261
43	Тверская	361	418	124	158	115	118	138	152	67	85
44	Тулъская	254	292	114	137	108	95	104	98	60	54
45	Уфимская	156	157	81	66	98	74	69	56	134	159
46	Харьковская	231	234	125	76	146	100	137	96	417	342
47	Херсонская	221	167	114	96	134	105	125	97	237	221
48	Черниговская	226	223	119	101	120	101	114	89	173	197
49	Эстляндская	46	57	54	73	52	45	38	50	39	45
50	Ярославская	173	242	71	128	85	105	71	126	81	111
	ВСЕГО	9.638	10.102	4.947	4.559	5.101	4.498	4.547	4.258	8.091	8.615
	Въ главнѣйш. город	560	718	352	488	370	470	302	409	409	655
	> прочихъ	550	682	297	260	268	288	277	297	472	592
	> уѣздахъ	8.528	8.702	4.298	3.811	4.463	3.740	3.968	3.552	7.210	7.368

№№	80—85		85—90		90—95		95—100		Свѣше 100 лѣтъ. Au-dessus de 100 ans.		Неизвѣст- ныхъ лѣтъ. Age inconnu.		В С Е Г О . T O T A L .			№№
	м. h.	ж. f.	м. h.	ж. f.	м. h.	ж. f.	м. h.	ж. f.	м. h.	ж. f.	м. h.	ж. f.	м. h.	ж. f.	м. h.	
1	61	96	31	47	12	20	3	9	—	—	—	—	4.406	4.077	8.483	1
2	109	126	55	57	46	38	20	33	—	—	—	—	11.746	10.672	22.418	2
3	304	260	164	113	63	36	43	24	11	10	32	20	21.967	20.604	42.571	3
4	437	344	233	163	78	82	50	38	12	15	—	—	20.050	18.530	38.580	4
5	267	207	160	138	55	58	23	27	12	11	—	—	18.570	16.671	35.241	5
6	322	356	107	112	38	45	14	15	2	3	—	—	30.140	28.526	58.666	6
7	272	353	109	124	34	57	2	8	—	—	—	—	19.950	19.224	39.174	7
8	390	307	206	133	77	49	38	26	6	9	—	—	38.861	36.425	75.286	8
9	366	352	175	160	67	38	28	22	5	4	347	375	48.338	46.444	94.782	9
10	593	606	205	223	60	53	29	30	5	3	3	3	58.984	56.825	115.809	10
11	474	468	219	267	82	117	56	74	—	—	23	13	41.827	37.915	79.742	11
12	288	281	185	135	63	54	28	29	14	14	—	—	30.982	27.812	58.794	12
13	398	419	171	200	110	93	38	29	7	13	13	2	35.604	34.290	69.894	13
14	141	184	60	50	11	13	8	9	—	—	616	650	26.140	25.629	51.769	14
15	441	331	205	155	74	56	45	26	112	41	—	—	52.687	48.820	101.507	15
16	493	469	293	290	97	101	30	58	13	12	—	—	18.130	17.548	35.678	16
17	240	411	122	147	30	55	5	13	2	3	1	—	23.677	22.740	46.417	17
18	285	326	121	173	56	95	15	50	6	11	4	13	6.896	6.489	13.385	18
19	624	485	254	191	92	108	34	48	21	12	85	85	42.977	41.779	84.756	19
20	230	458	149	208	28	67	9	17	1	2	45	55	15.506	14.401	29.907	20
21	404	326	161	135	52	44	28	25	8	7	5	—	31.701	29.285	60.986	21
22	288	206	145	85	54	48	30	21	7	6	233	70	24.776	22.688	47.464	22
23	491	694	194	267	55	81	9	23	5	7	141	86	48.378	42.908	91.286	23
24	156	170	—	—	—	—	334	331	6	9	37	15	30.204	28.916	59.120	24
25	322	353	160	175	54	94	35	63	—	—	—	—	20.642	18.773	39.415	25
26	51	77	29	37	6	9	4	10	1	1	1	—	6.087	5.864	11.951	26
27	251	249	132	131	42	47	30	37	15	15	—	—	31.776	30.457	62.233	27
28	383	349	167	150	65	59	31	22	9	5	—	—	40.505	38.586	79.091	28
29	270	274	125	124	56	46	21	19	10	5	338	122	30.578	29.301	59.879	29
30	760	935	435	432	131	159	47	40	17	20	—	—	61.521	59.364	120.885	30
31	562	427	279	202	129	84	72	37	25	20	—	—	41.615	38.848	80.463	31
32	490	377	222	168	79	73	27	21	13	8	—	—	37.465	35.796	73.261	32
33	245	257	104	119	35	47	19	19	1	4	—	—	18.441	17.032	35.473	33
34	429	478	180	199	63	83	22	36	3	7	508	201	36.218	34.291	70.509	34
35	522	503	237	254	122	117	64	78	27	34	—	—	54.908	51.909	106.817	35
36	219	351	95	239	39	51	8	31	—	—	156	74	31.114	25.752	56.866	36
37	453	495	242	231	101	111	65	70	10	15	5	9	45.963	43.619	89.582	37
38	301	318	136	157	73	80	24	25	7	15	—	—	26.917	25.961	52.878	38
39	345	355	111	160	45	52	12	26	3	2	—	—	32.122	31.180	63.302	39
40	210	199	133	112	71	59	26	29	23	16	—	—	18.653	16.718	35.371	40
41	471	454	200	226	92	103	39	59	14	19	2	4	45.893	44.084	89.977	41
42	491	672	2													

№№	Губерніи. Gouvernements.	Возрасты. Ages.		До 1 мѣсяца. Au-dessous d'un mois.		1—3 м. 1—3 m.		3—6 м. 3—6 m.		6—12 м. 6—12 m.		1—2 г. 1—2 a.		2—3		3—4		4—5		5—6		6—7		7—8		8—9		9—10		№№		
		м. h.	ж. f.	м. h.	ж. f.	м. h.	ж. f.	м. h.	ж. f.	м. h.	ж. f.	м. h.	ж. f.	м. h.	ж. f.	м. h.	ж. f.	м. h.	ж. f.	м. h.	ж. f.	м. h.	ж. f.	м. h.	ж. f.	м. h.	ж. f.	м. h.	ж. f.		м. h.	ж. f.
1.	2.	3.	4.	5.	6.	7.	8.	9.	10.	11.	12.	13.	14.	15.	16.	17.	18.	19.	20.	21.	22.	23.	24.	25.	26.	27.	28.	29.	30.			
1	Архангельская	584	413	427	396	389	324	391	380	310	299	139	136	85	96	63	66	55	54	39	45	32	16	20	21	18	16	1				
2	Астраханская	1,210	1,031	827	736	992	851	1,469	1,383	1,482	1,394	654	722	396	372	223	224	166	160	117	107	82	68	66	75	53	27	2				
3	Бессарабская	1,172	928	877	776	924	822	2,660	2,357	2,170	2,043	1,010	1,053	761	827	569	541	469	451	231	262	242	217	176	170	248	225	3				
4	Виленская	475	434	426	353	414	369	626	555	737	671	438	362	252	219	170	180	108	80	78	91	57	52	60	44	35	32	4				
5	Витебская	1,121	849	1,011	817	993	877	1,544	1,280	1,354	1,310	653	611	406	394	236	240	187	192	136	108	83	79	63	68	60	66	5				
6	Владимирская	4,773	3,706	3,920	3,152	3,478	2,970	3,600	3,409	2,737	2,564	1,229	1,219	693	672	479	406	301	338	233	249	130	116	115	109	111	100	6				
7	Вологодская	2,775	2,397	2,606	2,117	2,041	1,725	1,916	1,664	1,256	1,203	613	581	408	411	247	272	196	208	148	187	107	86	86	97	85	85	7				
8	Волынская	3,624	2,450	1,980	1,550	2,016	1,611	3,400	3,102	3,509	3,367	2,052	2,040	1,168	1,251	791	828	581	567	446	413	288	269	230	250	223	194	8				
9	Воронежская	6,963	5,334	4,527	3,671	4,917	4,160	6,360	5,763	5,262	5,079	2,398	2,428	1,599	1,590	1,083	1,127	817	927	580	640	396	405	343	312	286	260	9				
10	Вятская	8,695	6,984	7,977	6,702	6,327	5,567	7,221	6,453	4,477	4,357	2,237	2,321	1,433	1,443	947	1,024	776	788	559	573	294	264	226	190	203	190	10				
11	Гродненская	1,161	848	934	720	1,030	960	1,689	1,495	1,834	1,757	1,054	986	664	631	370	382	285	294	257	247	155	186	109	131	105	106	11				
12	Донскаго войска область	5,543	4,193	3,513	2,812	2,910	2,450	4,706	4,299	4,891	4,495	2,180	2,057	1,473	1,456	1,047	1,051	756	761	498	570	351	355	279	297	268	248	12				
13	Екатеринославская	3,392	2,687	2,486	1,964	2,368	1,887	3,740	3,126	3,514	3,372	1,779	1,723	1,055	1,031	728	711	486	507	284	340	195	211	150	143	120	116	13				
14	Казанская	3,728	2,976	2,614	2,176	2,611	2,315	3,462	3,189	2,437	2,342	1,299	1,276	866	901	558	593	424	453	390	296	228	215	183	176	127	145	14				
15	Калужская	2,867	2,225	2,789	2,415	3,036	2,639	3,501	3,371	3,103	3,209	1,387	1,350	698	727	479	485	388	391	204	219	140	139	104	108	96	95	15				
16	Кіевская	7,536	5,262	3,453	2,734	3,330	2,879	5,508	5,061	4,727	4,555	2,392	2,440	1,353	1,502	921	952	827	848	497	525	409	413	308	287	322	308	16				
17	Ковенская	43	40	53	31	35	31	42	29	36	29	13	5	4	12	5	7	5	4	2	4	2	4	2	1	2	1	17				
18	Костромская	4,004	3,141	3,321	2,781	2,669	2,338	2,558	2,226	1,661	1,522	837	767	439	452	341	316	238	217	174	148	72	83	66	81	73	71	18				
19	Курляндская	29	17	23	14	23	17	31	24	26	21	15	8	8	2	5	2	6	6	3	2	2	3	2	2	1	3	19				
20	Курская	4,299	3,183	3,519	2,949	3,179	2,735	4,832	4,153	5,340	5,168	2,805	2,980	1,975	1,970	1,261	1,326	956	872	742	801	411	476	387	406	281	300	20				
21	Лифляндская	276	219	143	93	133	121	202	167	193	186	108	93	67	62	3	40	30	32	34	28	22	19	19	15	18	17	21				
22	Минская	2,719	1,964	1,953	1,514	1,946	1,607	2,793	2,568	3,091	2,926	1,751	1,814	1,171	1,132	836	763	522	540	451	408	303	301	245	220	182	211	22				
23	Могилевская	2,129	1,570	1,545	1,251	1,721	1,439	2,618	2,398	2,585	2,366	1,579	1,477	1,014	960	710	681	497	445	373	325	259	216	174	160	135	139	23				
24	Московская	5,399	4,089	4,678	3,938	4,665	3,936	5,418	4,909	4,686	4,483	2,049	2,072	1,157	1,154	779	823	537	530	434	428	240	256	175	191	200	149	24				
25	Новгородская	5,520	4,496	4,015	3,450	3,408	3,134	3,451	3,229	2,174	2,064	951	992	590	647	387	445	277	287	202	211	131	132	113	114	84	92	25				
26	Новгородская	2,897	2,183	2,400	1,902	2,125	1,781	2,356	2,087	1,234	1,296	641	608	409	415	258	305	232	230	179	166	105	117	90	95	101	96	26				
27	Олонедкая	738	664	854	690	656	546	673	622	428	433	246	220	123	114	74	77	71	71	59	64	35	27	25	22	29	22	27				
28	Оренбургская	3,622	2,916	2,804	2,508	2,758	2,502	3,637	3,330	2,781	2,830	1,404	1,400	929	929	552	592	392	395	232	281	148	132	106	113	86	86	28				
29	Орловская	4,798	3,580	4,231	3,333	4,403	3,755	5,314	4,917	4,363	4,146	2,179	2,199	1,245	1,275	858	889	651	572	393	399	267	292	218	219	198	190	29				
30	Пензенская	4,364	3,504	3,176	2,573	3,106	2,674	3,651	3,570	2,920	3,071	1,610	1,585	993	1,052	750	682	550	552	352	429	268	235	228	227	184	190	30				
31	Пермская	9,706	7,779	9,358	8,117	7,884	6,951	7,258	6,472	3,391	3,639	1,866	1,898	1,217	1,325	894	956	639	678	557	520	301	304	248	264	222	214	31				
32	Подольская	4,299	3,038	2,095	1,606	1,857	1,575	3,500	3,125	3,879	3,636	2,278	2,248	1,276	1,208	843	972	717	758	617	545	423	436	350	376	292	281	32				
33	Полтавская	5,546	4,086	3,127	2,655	2,696	2,147	3,563	3,292	2,831	2,588	1,802	1,725	1,297	1,179	766	825	597	635	460	526	326	319	273	252	260	230	33				
34	Псковская	1,961	1,538	1,933	1,638	2,063	1,671	2,289	2,027	1,512	1,410	834	776	499	502	321	294	226	236	181	183	107	98	72	84	77	69	34				
35	Рязанская	3,365	2,573	3,253	2,691	3,660	3,004	4,970	4,443	4,277	4,100	2,158	2,128	1,251	1,205	825	814	558	594	409	395	227	238	185	218	168	178	35				
36	Самарская	7,030	5,567	4,327	3,727	4,952	4,399	6,612	5,947	5,534	5,409	2,545	2,680	1,570	1,763	1,105	1,149	655	731	448	488	344	319	296	276	338	291	36				
37	С.-Петербургская	2,659	2,040	2,202	1,877	2,232	1,984	2,897	2,464	2,260	2,009	959	871	529	499	391	392	297	294	179	190	148	154	112	141	116	84	37				
38	Саратовская	5,383	4,038	4,132	3,423	4,223	3,623	5,307	4,861	4,672	4,626	2,257	2,265	1,453	1,453	947	996	754	738	494	546	364	364	283	293	239	246	38				
39	Симбирская	4,021	3,272	2,867	2,405	2,576	2,317	3,439	3,119	2,504	2,300	1,093	1,092	643	722	434	486	332	361	243	288	166	177	195	178	164	154	39				
40	Смо																															

№№	Губерніи. Gouvernements.	10—11		11—12		12—13		13—14		14—15			
		Возрасты. Ages.		10—11		11—12		12—13		13—14		14—15	
		м. h.	ж. f.	м. h.	ж. f.	м. h.	ж. f.	м. h.	ж. f.	м. h.	ж. f.		
1	Архангельская	23	22	13	24	17	9	11	17	10	17		
2	Астраханская	46	39	33	32	41	31	24	26	35	27		
3	Бессарабская	118	140	168	186	115	138	86	128	111	120		
4	Виленская	41	39	34	30	22	24	27	36	26	19		
5	Витебская	67	56	39	52	40	55	36	41	34	50		
6	Владимирская	73	90	67	60	55	64	50	56	52	64		
7	Вологодская	78	85	68	60	55	87	56	70	48	81		
8	Волинская	181	149	166	149	126	146	101	132	110	139		
9	Воронежская	229	225	195	200	193	219	141	167	123	163		
10	Вятская	163	156	135	128	140	147	104	128	103	126		
11	Гродненская	82	77	77	72	78	69	47	48	51	74		
12	Донскаго войска область .	192	189	173	190	158	169	137	118	103	132		
13	Екатеринославская	97	91	130	96	111	117	83	102	85	105		
14	Казанская	132	141	121	105	82	102	80	106	78	90		
15	Калужская	75	69	65	71	73	59	45	49	36	50		
16	Кіевская	246	236	296	269	216	230	195	248	153	241		
17	Ковенская	—	1	2	1	2	1	2	1	—	—		
18	Костромская	74	62	44	54	49	57	41	50	43	43		
19	Курляндская	—	2	—	1	—	1	3	2	1	1		
20	Курская	348	302	180	224	216	237	144	166	119	150		
21	Лифляндская	18	9	17	11	9	12	10	7	10	14		
22	Минская	159	158	141	131	124	140	105	93	96	118		
23	Могилевская	106	119	99	81	92	86	85	76	70	93		
24	Московская	153	135	107	103	105	105	80	83	64	86		
25	Нижегородская	72	73	84	62	59	56	66	49	42	35		
26	Новгородская	61	60	83	57	58	69	39	44	59	55		
27	Олонецкая	25	34	20	23	15	18	18	18	21	23		
28	Оренбургская	70	78	51	67	78	65	62	38	44	59		
29	Орловская	163	135	131	144	105	117	88	108	77	108		
30	Пензенская	159	158	133	131	98	104	105	97	59	79		
31	Пермская	181	168	118	165	125	130	107	128	94	113		
32	Подольская	272	254	212	252	213	234	176	234	182	234		
33	Полтавская	221	179	223	217	203	200	145	185	153	221		
34	Псковская	68	61	48	41	40	60	32	53	40	62		
35	Рязанская	141	162	108	116	99	115	69	86	58	100		
36	Самарская	195	198	164	153	169	153	122	109	120	118		
37	С.-Петербургская	78	71	77	71	66	75	103	64	111	64		
38	Саратовская	217	183	161	174	145	141	102	127	87	118		
39	Симбирская	99	108	88	87	87	80	62	62	60	72		
40	Смоленская	90	92	79	97	80	72	64	79	44	64		
41	Таврическая	61	41	47	50	55	46	50	51	49	52		
42	Тамбовская	227	231	200	205	177	192	156	162	118	165		
43	Тверская	123	97	80	88	81	96	74	74	59	71		
44	Тульская	151	148	110	69	86	92	66	95	69	62		
45	Уфимская	59	49	58	49	58	48	46	43	51	40		
46	Харьковская	208	199	180	170	169	147	136	129	122	161		
47	Херсонская	167	156	182	163	187	142	139	176	147	123		
48	Черниговская	162	154	149	163	167	116	97	112	88	116		
49	Эстляндская	1	—	—	—	1	—	1	—	2	—		
50	Ярославская	90	79	45	66	60	67	37	49	28	39		
	ВСЕГО	6.062	5.760	5.201	5.210	4.800	4.940	3.855	4.322	3.546	4.387		
Сверхъ того:	Римско-католиковъ	271	254	264	240	201	217	211	224	196	224		
	Протестантовъ	184	190	166	178	162	149	143	146	128	139		
	Евреевъ	251	167	213	125	161	103	156	142	177	135		
	Магометанъ	269	244	249	241	244	260	176	201	169	207		
	Раскольниковъ	182	158	152	144	122	123	82	97	105	109		
	Армяно-грегоріанъ	2	3	3	1	2	2	5	3	—	1		
Идолопоклонниковъ	19	14	18	14	15	13	8	13	10	14			

№№	15—16		16—17		17—18		18—19		19—20		20—21		21—22		22—23			
	Возрасты. Ages.		15—16		16—17		17—18		18—19		19—20		20—21		21—22		22—23	
	м. h.	ж. f.	м. h.	ж. f.	м. h.	ж. f.	м. h.	ж. f.	м. h.	ж. f.	м. h.	ж. f.	м. h.	ж. f.	м. h.	ж. f.	м. h.	ж. f.
1	19	24	20	23	12	13	24	11	17	18	17	17	17	16	23	17	1	
2	17	28	33	34	30	26	41	43	41	26	27	25	31	20	32	29	2	
3	85	119	79	115	130	141	87	88	119	116	79	91	81	95	110	32	3	
4	33	25	18	27	18	27	18	18	20	23	20	23	17	26	24	24	4	
5	31	35	38	55	50	38	55	62	37	56	37	60	52	54	67	49	5	
6	55	64	61	84	73	87	65	87	79	106	90	108	87	81	78	112	6	
7	55	76	52	77	64	101	57	31	66	84	63	87	56	82	66	96	7	
8	100	159	119	171	118	165	130	147	129	171	127	157	140	129	143	170	8	
9	121	179	156	192	167	166	136	158	154	230	165	210	156	178	142	201	9	
10	138	162	103	128	136	206	160	215	144	185	147	179	135	186	131	190	10	
11	47	60	40	60	54	63	61	59	47	69	80	51	64	54	59	86	11	
12	105	112	134	138	142	140	127	154	156	183	152	148	147	141	137	149	12	
13	83	104	98	137	136	132	133	138	161	128	175	129	152	135	145	137	13	
14	74	97	93	98	70	110	73	119	109	125	101	115	123	118	95	131	14	
15	42	64	48	48	73	58	33	54	37	73	48	42	51	41	58	74	15	
16	150	267	187	268	247	279	224	221	247	287	229	200	221	258	197	223	16	
17	1	—	—	2	4	1	2	1	1	1	1	—	15	—	30	2	17	
18	45	54	56	65	55	64	48	60	66	68	63	87	58	84	50	91	18	
19	—	—	—	1	1	—	3	—	—	—	3	—	3	—	1	2	19	
20	139	169	119	171	143	186	147	173	110	166	160	204	128	108	135	163	20	
21	7	5	7	6	4	4	7	9	9	8	3	5	9	4	26	7	21	
22	87	110	93	112	90	122	96	108	79	126	112	124	109	121	128	128	22	
23	68	70	62	89	57	68	59	75	70	82	81	93	66	74	71	84	23	
24	80	87	106	101	159	114	179	112	172	117	193	163	179	136	188	167	24	
25	58	77	59	92	59	68	61	68	56	82	61	105	59	86	57	92	25	
26	53	66	54	75	60	84	66	45	74	66	91	69	88	65	73	77	26	
27	20	27	26	27	27	30	29	27	29	26	19	25	16	25	40	25	27	
28	51	58	49	47	50	56	61	67	51	76	57	54	46	79	61	66	28	
29	100	111	86	127	94	127	101	141	109	172	100	142	116	145	108	162	29	
30	47	74	79	96	75	76	86	93	66	106	68	68	66	80	74	85	30	
31	74	131	100	118	119	162	139	202	125	179	125	164	141	152	109	188		

№№	Губерніи. Gouvernements.	Возрасты. Ages.									
		23—24		24—25		25—26		26—27		27—28	
		м. h.	ж. f.	м. h.	ж. f.	м. h.	ж. f.	м. h.	ж. f.	м. h.	ж. f.
1.	2.	3.	4.	5.	6.	7.	8.	9.	10.	11.	12.
1	Архангельская	13	20	16	15	23	20	23	16	21	26
2	Астраханская	38	36	31	31	37	34	25	33	35	51
3	Бессарабская	75	96	104	126	64	78	86	93	80	95
4	Виленская	18	25	22	25	16	30	25	29	18	35
5	Витебская	62	33	65	63	67	57	49	47	50	42
6	Владимірская	94	123	66	102	71	115	66	102	83	115
7	Вологодская	65	83	77	114	80	119	85	97	83	106
8	Волынская	131	136	144	174	148	173	124	144	138	147
9	Воронежская	132	177	166	239	146	217	144	219	151	224
10	Вятская	118	190	139	213	147	245	170	215	134	187
11	Гродненская	64	67	60	84	52	73	70	71	52	79
12	Донскаго войска область .	125	129	155	167	151	172	135	141	179	163
13	Екатеринославская	111	121	126	153	119	164	140	112	132	112
14	Казанская	103	119	101	140	109	127	82	108	95	145
15	Калужская	44	74	54	75	47	59	65	56	73	75
16	Кіевская	166	212	169	266	183	195	210	174	215	222
17	Ковенская	30	—	10	1	5	2	1	2	6	1
18	Костромская	78	105	79	86	61	78	66	72	69	80
19	Курляндская	1	1	3	3	1	2	2	2	1	1
20	Курская	134	175	117	123	166	246	111	141	157	134
21	Лифляндская	27	7	25	11	11	7	15	13	9	9
22	Минская	102	86	121	97	85	127	96	118	87	119
23	Могилевская	66	80	84	99	76	85	92	89	62	82
24	Московская	193	165	208	141	181	176	192	156	215	165
25	Нижегородская	64	100	70	93	93	85	55	87	82	91
26	Новгородская	71	54	89	74	74	83	72	53	86	66
27	Олонецкая	37	24	15	22	23	23	22	22	21	17
28	Оренбургская	53	71	62	84	60	78	55	69	56	86
29	Орловская	117	151	125	145	100	142	90	131	118	137
30	Пензенская	56	68	68	102	60	95	63	78	65	89
31	Пермская	115	214	123	197	120	236	152	186	133	196
32	Подольская	163	159	153	132	105	199	125	130	136	157
33	Полтавская	114	128	160	199	145	173	152	182	124	162
34	Псковская	63	59	63	53	67	71	54	53	56	50
35	Рязанская	97	108	82	129	93	132	73	115	88	112
36	Самарская	120	131	131	149	121	160	95	126	120	156
37	С.-Петербургская	201	104	233	106	214	123	214	129	186	127
38	Саратовская	91	133	93	153	85	163	106	133	101	156
39	Симбирская	52	89	73	95	67	100	52	75	55	94
40	Смоленская	67	87	57	73	53	90	63	71	81	84
41	Таврическая	71	57	75	73	88	57	74	66	73	79
42	Тамбовская	125	216	162	234	138	210	139	164	175	193
43	Тверская	87	116	84	73	97	111	82	102	99	102
44	Тульская	71	78	78	89	90	131	72	82	87	99
45	Уфимская	31	60	50	55	54	66	45	47	43	52
46	Харьковская	149	179	164	207	169	201	160	160	165	183
47	Херсонская	132	114	134	124	140	132	153	102	115	126
48	Черниговская	111	132	106	148	128	143	121	135	111	138
49	Эстляндская	1	—	6	1	5	2	1	3	2	—
50	Ярославская	51	70	58	55	62	73	69	67	59	71
	ВСЕГО	4.300	4.962	4.656	5.463	4.497	5.680	4.433	4.825	4.582	5.288
Сверхъ того:	Римско-католиковъ	296	274	261	347	258	287	234	252	272	263
	Протестантовъ	188	174	181	167	165	152	172	198	159	145
	Евреевъ	171	145	142	193	154	191	216	224	181	196
	Магометанъ	186	236	216	380	212	364	186	244	173	268
	Раскольниковъ	51	51	75	68	72	72	68	61	65	58
	Армяно-грегоріанъ	3	6	4	1	2	6	—	—	4	2
	Идоолоклонниковъ	7	16	14	14	6	16	7	14	6	14

№№	Возрасты. Ages.																				№№
	28—29		29—30		30—31		31—32		32—33		33—34		34—35		35—36						
	м. h.	ж. f.	м. h.	ж. f.	м. h.	ж. f.	м. h.	ж. f.	м. h.	ж. f.	м. h.	ж. f.	м. h.	ж. f.	м. h.	ж. f.					
13.	14.	15.	16.	17.	18.	19.	20.	21.	22.	23.	24.	25.	26.	27.	28.	29.	30.				
25	19	22	11	17	19	18	6	14	21	19	17	29	15	25	17	1					
35	42	24	33	49	59	22	13	32	19	26	24	37	24	46	42	2					
49	64	120	176	75	61	77	95	39	63	55	58	109	188	82	113	3					
12	26	27	26	27	21	21	24	21	24	21	24	21	9	16	30	29	4				
41	47	47	68	42	55	35	52	27	44	25	31	37	65	47	53	5					
81	92	85	110	93	119	76	91	83	86	74	101	99	96	105	140	6					
44	86	57	79	98	85	51	71	80	80	65	64	62	67	87	121	7					
105	122	125	183	108	157	79	135	82	106	80	95	126	148	125	135	8					
99	125	182	267	131	234	98	127	95	125	81	100	174	236	154	189	9					
119	159	91	176	161	258	109	147	140	175	106	139	123	164	188	266	10					
53	47	45	87	54	69	50	56	44	64	47	49	49	62	41	73	11					
116	115	166	153	127	158	110	91	104	88	97	75	168	152	117	148	12					
123	92	139	159	127	146	70	74	99	82	80	58	129	116	139	116	13					
71	120	88	106	119	142	65	68	72	89	58	79	95	115	112	143	14					
54	59	56	66	76	98	40	47	50	58	39	56	72	81	69	88	15					
105	146	247	318	115	143	151	201	145	166	123	166	208	314	150	194	16					
4	1	3	3	1	2	4	2	3	—	4	2	1	2	1	2	17					
69	81	66	72	87	94	62	60	68	77	69	57	75	88	99	109	18					
2	—	—	—	—	1	2	2	—	—	2	—	2	—	1	3	2	19				
143	167	71	89	212	327	49	78	125	125	101	119	70	117	257	320	20					
15	11	8	4	9	8	13	12	8	5	15	10	12	8	10	12	21					
65	90	89	125	84	141	65	92	84	113	60	86	96	133	92	113	22					
49	68	85	124	60	55	49	56	49	57	35	81	84	96	67	88	23					
227	150	200	120	278	229	169	101	248	148	225	123	211	125	328	234	24					
72	71	76	84	90	93	68	73	98	69	60	99	94	94	101	109	25					
68	53	97	85	83	93	57	54	76	67	60	48	106	89	86	97	26					
21	20	22	24	26	27	18	23	24	18	17	13	33	30	41	27	27					
59	64	59	71	50	95	39	39	47	48	55	49	57	77	71	91	28					
74	102	120	167	117	159	92	93	99	108	83	105	141	188	149	141	29					
51	89	74	92	70	112	42	58	85	65	24	54	76	84	106	90	30					
130	182	101	161	152	240	83	156	112	194	94	138	107	149	168	183	31					
99	156	125	181	121	175	101	130	99	146	84	137	130	165	132	182	32					
99	119	199	264	148	172	102	139	141	128	76	108	169	244	169	233	33					
41	34	61	59	65	77	44	61	54	48	52	59	80	52	73	77	34					
70	83	113	139	126	159	79	66	90	85	89	85	118	112	149	139	35					
85	97	145	177	124	170	71	86	75	106	71	100	158	180	143	173	36					
156	98	232	154	162	79	228	109	207	109	201	105	247	168	227	120	37					
92	106	138	172	130	160	74	97	84	92	56	66	124	159	138	165	38					
36	60	57	87	88	116	37	58	46	49	37	55	62	104	82	106	39					
60	92	65	89	88	126	54	64	75	89	64	73	67	90	109	155	40					
65	53	86	76	77	80	48	36	72	50	45	40	63	48	74	89	41					
113	105	155	245	157	230	91	107	113	146	97	108	188	202	180	220	42					
101	101	65	59	127	143	76	60	81	83												

№	Губерніи. Gouvernements.	Возрасты. Ages.																				№							
		49—50		50—51		51—52		52—53		53—54		54—55		55—56		56—57		57—58		58—59			59—60		60—61		61—62		
		м. h.	ж. f.	м. h.	ж. f.	м. h.	ж. f.	м. h.	ж. f.	м. h.	ж. f.	м. h.	ж. f.	м. h.	ж. f.	м. h.	ж. f.	м. h.	ж. f.	м. h.	ж. f.		м. h.	ж. f.	м. h.	ж. f.	м. h.	ж. f.	
1.	2.	3.	4.	5.	6.	7.	8.	9.	10.	11.	12.	13.	14.	15.	16.	17.	18.	19.	20.	21.	22.	23.	24.	25.	26.	27.	28.		
1	Архангельская	30	21	31	17	23	20	27	24	20	13	26	24	27	22	29	28	20	23	21	29	36	27	37	43	31	19	1	
2	Астраханская	47	33	96	71	17	17	28	33	26	20	42	18	60	57	48	26	46	32	37	26	31	29	71	79	25	16	2	
3	Бессарабская	194	193	94	56	91	75	79	57	91	61	161	128	117	83	80	73	88	76	62	64	310	293	100	105	78	74	3	
4	Виленская	33	42	26	54	20	25	26	28	22	22	25	46	41	48	28	31	47	38	30	29	52	61	56	62	35	35	4	
5	Витебская	74	79	55	57	44	52	57	50	46	42	81	80	87	87	63	66	48	55	61	47	116	139	86	101	55	59	5	
6	Владимирская	117	92	155	120	100	93	104	93	113	82	132	123	198	143	108	103	133	116	125	116	130	139	234	262	135	172	6	
7	Вологодская	102	80	134	121	94	94	137	102	124	94	123	104	115	131	138	139	126	106	118	105	138	134	182	196	114	120	7	
8	Волынская	183	252	192	211	130	150	141	166	141	140	165	197	160	169	147	205	174	186	136	149	308	371	256	341	155	183	8	
9	Воронежская	271	335	237	248	130	132	133	141	104	108	238	281	207	196	144	159	169	177	101	108	345	453	288	427	148	160	9	
10	Вятская	166	201	288	367	147	194	226	195	196	199	226	266	343	419	242	250	243	246	227	224	212	257	472	666	229	238	10	
11	Гродненская	60	92	80	103	48	60	58	70	67	69	102	126	96	120	78	85	95	79	59	68	122	140	116	175	85	69	11	
12	Донского войска область	178	191	181	168	118	81	136	107	121	107	160	142	170	140	162	106	127	113	128	66	227	241	209	209	108	101	12	
13	Екатеринославская	146	147	157	140	75	71	85	78	76	45	129	119	144	127	81	78	120	95	74	77	197	197	252	171	228	79	99	13
14	Казанская	107	94	136	134	82	82	140	81	88	78	135	110	150	155	109	100	101	101	98	104	143	195	208	248	93	100	14	
15	Калужская	110	146	138	146	67	60	74	79	81	70	117	121	144	160	108	104	93	79	91	84	172	237	207	255	84	125	15	
16	Кіевская	358	442	161	145	186	198	143	180	168	182	298	319	216	210	159	192	205	195	121	126	437	636	158	195	198	226	16	
17	Ковенская	—	1	4	—	1	1	4	2	2	—	1	—	3	—	3	—	1	1	1	—	2	—	2	3	3	1	17	
18	Костромская	109	69	114	125	79	84	84	87	117	89	108	106	148	150	115	118	101	110	131	115	127	138	166	230	101	145	18	
19	Курляндская	1	2	2	1	1	2	2	2	1	1	1	2	2	1	—	2	4	1	1	1	1	2	2	1	—	1	19	
20	Курская	90	90	402	581	98	91	166	196	133	169	108	99	327	410	143	148	153	165	148	161	80	100	577	816	112	98	20	
21	Лифляндская	25	6	19	14	11	10	15	13	11	12	17	14	16	13	24	17	11	12	20	13	25	9	16	30	11	18	21	
22	Минская	124	173	111	174	70	95	82	93	91	121	115	152	139	138	110	125	112	122	92	134	182	257	206	274	115	114	22	
23	Могилевская	137	179	114	117	63	73	55	61	61	72	125	163	131	154	106	104	91	109	77	83	207	231	157	229	87	125	23	
24	Московская	193	120	446	334	161	124	263	164	203	177	196	146	334	268	250	214	231	191	255	185	169	157	460	534	157	175	24	
25	Нижегородская	95	119	146	140	73	102	88	93	102	101	125	133	156	149	95	103	111	105	86	101	171	202	204	220	116	142	25	
26	Новгородская	138	110	130	123	91	58	89	66	74	57	135	116	167	123	95	75	100	80	75	70	199	225	170	241	97	90	26	
27	Олонецкая	20	20	44	28	21	24	20	20	26	23	27	33	45	39	40	26	31	35	33	30	39	27	37	46	30	37	27	
28	Оренбургская	79	72	97	110	46	36	60	55	62	50	70	72	98	110	85	61	70	73	63	50	75	112	127	147	53	57	28	
29	Орловская	214	232	213	240	116	136	142	169	142	120	201	258	242	252	184	162	171	168	136	168	266	394	308	380	142	155	29	
30	Пензенская	146	173	171	134	54	61	69	72	70	31	113	135	135	132	89	93	93	95	62	70	189	249	164	201	83	104	30	
31	Пермская	174	177	207	243	112	116	163	145	142	153	139	143	240	228	178	181	215	183	160	160	179	237	275	418	154	173	31	
32	Подольская	211	219	201	239	127	162	139	161	111	137	186	218	210	230	179	141	177	160	114	140	250	325	270	373	140	184	32	
33	Полтавская	238	324	192	245	160	162	123	132	126	140	219	312	171	240	138	151	180	179	123	121	394	528	290	324	156	160	33	
34	Псковская	86	68	124	129	56	60	78	51	70	67	101	84	120	114	79	93	100	82	80	97	122	143	165	224	82	74	34	
35	Рязанская	170	163	213	242	126	91	118	124	115	87	168	156	203	190	134	124	136	149	109	115	241	287	271	312	131	166	35	
36	Самарская	220	235	210	203	107	77	88	94	101	61	214	196	240	186	128	87	118	101	80	80	285	328	257	277	107	109	36	
37	С.-Петербургская	285	196	132	80	188	108	168	103	143	104	208	142	164	124	134	103	139	130	97	99	256	244	85	90	152	134	37	
38	Саратовская	227	195	199	180	102	83	101	104	104	93	197	185	207	195	114	102	116	146	101	65	252	338	279	329	114	107	38	
39	Симбирская	94	116	111	130	67	63	81	73	56	68	113	96	111	118	87	84	68	93	83	65	140	173	188	243	83	65	39	
40	Смоленская	115	129	213	223	91	84	105	112	99	110	140	150	196	206	106	106	127	128	113	99	158	194	298	398	123	124	40	
41	Таврическая	71	57	98	70	31	32	57	29	46	28	71	49	79	63	50	34	52	39	45	32	76	80	93	84	44	36	41	
42	Тамбовская	229	263	256	283	122	109	128	120	158	104	234	226	250	245	159	127	134	132	139	117	314	394	369	424	178	142	42	
43	Тверская	100	60	296	245	91	65	158	121	137	115	134	95	247	234	164	149	187	132	178	141	121	74	359	506	100	131	43	
44	Тульская	90	75	197	185	57	76	125	113	124	87	112	78	199	171	109	109	114	114	95	108	68	68	281	330	69	94	44	
45	Уфимская	69	54	85	76	46	55	57	56	50	53	69	68	67	65	45	52	64	52	46	44	73	81	83	106	46	49	45	
46	Харьковская	235	254	231	278	135	137	124	115	141	121	186	194	185	205	138	149	118	155	124	132	260	322	288	335	149	149	46	
47	Херсонская	163	116	186	129	130	88	128	85	146	109	156	110	226	170	183	153	160	163	141	122	213	192	213	211	121	146	47	
48	Черниговская	173	221	182	213	113	110	118	131	95	142	174	191	220	253	163	159	126	141	150	152	311	401	246	358	138	193	48	
49	Эстляндская	6	—	5	1	1	1	2	1	2	2	5	—	1	2	3	4	1	—	5	3	2	1	6	4	2	7	49	
50	Ярославская	91	80	103	123	80	74	85	83	82	70	125	84	144	130	101	79	125	80	94	108	123	116	162	206	116	106	50	
	ВСЕГО	6.594	6.808	7.615	7.796	4.199	4.054	4.879	4.530	4.627	4.256	6.453	6.410	7.698	7.575	5.455	5.180	5.572	5.343	4.746	4.603	8.546	10.233	9.925	1				

№№	Губерніи. Gouvernements.	Возрасты. Ages.																				№№						
		62—63		63—64		64—65		65—66		66—67		67—68		68—69		69—70		70—71		71—72			72—73		73—74		74—75	
		м. h.	ж. f.	м. h.	ж. f.	м. h.	ж. f.	м. h.	ж. f.	м. h.	ж. f.	м. h.	ж. f.	м. h.	ж. f.	м. h.	ж. f.	м. h.	ж. f.	м. h.	ж. f.		м. h.	ж. f.	м. h.	ж. f.	м. h.	ж. f.
1.	2.	3.	4.	5.	6.	7.	8.	9.	10.	11.	12.	13.	14.	15.	16.	17.	18.	19.	20.	21.	22.	23.	24.	25.	26.	27.	28.	
1	Архангельская	39	33	21	27	34	26	37	36	43	51	45	39	31	42	20	29	46	71	30	29	31	39	43	38	31	33	1
2	Астраханская	32	31	25	11	33	42	85	63	30	16	38	22	25	12	35	43	60	118	24	19	33	19	30	28	37	33	2
3	Бессарабская	91	83	102	81	237	209	71	80	84	85	108	95	50	64	275	301	100	81	81	78	80	60	66	60	217	153	3
4	Виленьская	23	28	29	31	39	42	42	43	41	31	52	22	28	25	49	64	60	64	27	34	25	17	20	15	31	28	4
5	Витебская	63	51	69	54	102	112	79	86	61	50	57	67	65	55	152	144	111	94	49	51	40	37	46	40	73	62	5
6	Владимірская	127	141	147	161	176	259	239	284	146	181	178	227	152	172	175	255	264	427	153	164	134	203	156	152	148	198	6
7	Вологодская	132	133	130	131	130	142	200	188	121	146	161	174	124	158	144	161	246	300	106	148	135	157	132	166	131	140	7
8	Вольнская	149	162	169	153	202	256	215	231	151	167	166	179	124	134	272	296	223	246	140	123	112	114	102	65	168	130	8
9	Воронежская	160	181	130	141	345	423	255	293	150	168	160	153	110	135	397	455	298	354	148	149	151	133	101	95	273	275	9
10	Вятская	232	297	223	256	279	348	366	459	247	230	262	278	204	228	239	310	474	614	169	178	231	222	169	169	184	209	10
11	Гродненская	91	77	83	81	120	109	113	88	90	99	79	96	77	74	121	134	116	131	81	55	68	58	67	42	94	56	11
12	Донскаго войска область	157	110	125	108	233	182	157	172	127	101	168	130	119	103	243	263	208	272	134	112	149	150	133	119	210	231	12
13	Екатеринославская	103	78	114	92	203	197	158	149	99	84	95	83	61	76	217	260	195	226	76	86	65	51	46	50	160	135	13
14	Казанская	155	128	123	95	168	171	191	234	123	123	121	111	88	110	156	195	190	276	92	93	107	108	73	77	131	147	14
15	Калужская	94	124	90	120	165	236	217	246	129	126	122	138	86	142	237	325	261	351	91	124	124	125	100	107	188	209	15
16	Кіевская	201	213	162	189	437	466	180	201	234	221	253	243	165	169	570	723	214	188	208	225	198	171	179	127	428	325	16
17	Ковенская	—	—	1	1	3	—	3	1	3	—	4	1	1	4	—	2	—	3	3	2	1	—	1	—	3	1	17
18	Костромская	123	174	159	157	137	200	190	221	132	206	157	223	140	166	163	228	267	337	116	170	144	199	119	159	128	188	18
19	Курляндская	2	1	2	—	1	—	3	2	3	2	3	1	2	1	—	—	2	2	—	1	—	3	3	—	1	1	19
20	Курская	178	175	161	169	128	126	499	601	111	98	222	173	161	154	89	82	653	767	99	92	181	151	141	98	80	74	20
21	Лифляндская	24	23	22	33	18	10	23	26	20	18	27	24	17	13	10	26	26	36	13	15	17	20	21	24	30	18	21
22	Минская	136	133	118	136	178	188	131	173	116	149	137	141	134	130	216	240	225	233	116	90	110	100	86	83	127	116	22
23	Могилевская	90	106	83	101	162	226	166	162	117	111	116	118	74	99	230	270	185	220	94	83	87	80	79	63	160	132	23
24	Московская	243	242	211	274	197	210	482	528	212	216	284	315	260	280	179	186	503	712	163	226	213	306	175	233	129	211	24
25	Нижегородская	141	146	136	115	149	191	210	241	113	143	155	162	140	123	204	259	228	322	97	145	125	134	115	124	153	186	25
26	Новгородская	119	96	81	112	184	213	176	171	120	117	119	141	74	109	198	335	246	289	108	125	94	124	93	104	162	160	26
27	Олонецкая	43	39	34	40	27	55	46	62	28	47	43	41	37	39	36	51	46	72	36	49	28	23	34	40	42	27	
28	Оренбургская	68	64	65	72	110	80	135	115	69	62	97	67	65	47	84	136	159	195	49	43	59	77	41	51	79	91	28
29	Орловская	181	182	161	185	300	395	300	338	148	187	193	207	151	156	311	443	346	450	147	170	160	158	146	126	257	248	29
30	Пензенская	82	107	97	83	165	172	174	204	88	84	84	98	70	83	211	238	187	254	61	81	83	76	55	56	174	179	30
31	Пермская	190	223	251	225	198	255	279	310	217	253	227	278	189	214	209	278	363	533	156	174	197	207	190	213	196	227	31
32	Подольская	180	176	139	153	254	264	221	287	167	175	187	181	145	176	291	375	311	359	175	151	136	149	120	99	240	232	32
33	Полтавская	151	179	173	183	332	373	233	297	173	176	186	206	129	138	443	500	338	398	134	162	158	138	128	99	262	291	33
34	Псковская	79	98	78	91	101	113	151	181	104	106	84	102	84	90	131	160	201	254	93	89	91	74	65	83	86	96	34
35	Рязанская	170	172	120	124	247	257	279	290	157	162	189	177	144	146	263	342	335	467	131	150	153	188	137	159	258	260	35
36	Самарская	132	85	96	98	242	267	244	243	104	99	106	93	100	78	266	359	288	364	77	89	86	60	62	228	224	36	
37	С.-Петербургская	144	148	125	122	203	228	129	133	166	158	131	155	73	109	226	312	77	88	110	146	105	129	77	118	179	220	37
38	Саратовская	114	124	118	120	273	289	276	286	131	118	167	135	103	94	286	349	347	396	116	89	100	100	100	77	254	218	38
39	Симбирская	111	102	95	105	158	164	169	212	99	98	95	95	57	58	167	204	222	262	69	65	96	60	73	147	163	39	
40	Смоленская	129	145	96	123	150	214	236	312	115	121	164	204	119	168	187	285	330	376	109	148	127	131	84	102	150	128	40
41	Таврическая	56	36	49	32	79	66	67	70	44	41	58	42	62	28	98	95	112	110	28	28	43	38	38	21	75	81	41
42	Тамбовская	162	157	172	142	317	355	318	323	140	166	220	177	136	169	323	423	388	520	143	132	174	149	122	115	284	292	42
43	Тверская	195	169	173	162	142	133	344	427	150	169	180	226	200	235	119	150	451	664	124	141	180	207	152	171	113	132	43
44	Тулъская	154	150	141	173	135	123	284	324	120	149	192	180	175	170	112	130	361	495	113	103	158	167	154	146	96	107	44
45	Уфимская	55	59	50	53	88	84	87	75	66	48	69	71	37	55	89	102	83	133	44	47	52	56	35	52	62	75	45
46	Харьковская	137	170	154	149	264	287	270	262	151	150	167	164	131	125	336	371	394	412	163	144	180	146	116	96	218	188	46
47	Херсонская	154	135	143	112	186	201	235	187	146	137	155	107	138	125	208	178	244	328	129	111	140	111	127	104	140	165	47
48	Черниговская	157	198	164	147	261	318	242	300	173	185	182	216	137	166	325	383	351	377	130	157	168	166	100	106	227	216	48
49	Эстляндская	2	—	4	3	3	2	2	2	4	3	5	1	3	—	3	4	6	5	2	2	3	2	2	3	3	2	49
50	Ярославская	130	143	125	131	146	169	184	223	148	130	149	188	119	152	150	202	228	317	106	136							

№№	Губерніи. Gouvernements.	Возрасты. Ages.										Итого. TOTAL.	№№	
		75—76		76—77		77—78		78—79		79—80				Итого. TOTAL.
		м. h.	ж. f.	м. h.	ж. f.	м. h.	ж. f.	м. h.	ж. f.	м. h.	ж. f.			
1.	2.	3.	4.	5.	6.	7.	8.	9.	10.	11.	12.	13.	14.	
1	Архангельская	29	40	22	30	30	35	30	37	22	26	61	96	
2	Астраханская	62	67	20	20	17	13	20	22	31	20	99	116	
3	Бессарабская	85	73	59	33	81	56	36	38	230	209	255	192	
4	Виленская	35	29	19	8	22	9	18	14	25	22	89	62	
5	Витебская	66	64	34	26	30	23	46	18	85	66	132	96	
6	Владимирская	176	248	121	138	104	133	99	160	118	172	322	356	
7	Вологодская	150	191	114	112	90	91	97	100	88	82	271	351	
8	Вольнская	142	109	81	55	89	52	62	44	114	107	232	175	
9	Воронежская	224	231	103	91	130	92	83	65	219	168	366	352	
10	Вятская	280	345	161	129	122	137	167	134	126	168	548	576	
11	Гродненская	92	77	61	39	50	39	46	31	52	63	166	104	
12	Донскаго войска область	177	210	125	81	149	111	116	91	172	186	451	441	
13	Екатеринославская	141	116	59	39	84	61	74	46	154	149	262	247	
14	Казанская	190	187	82	67	93	81	66	71	107	103	285	293	
15	Калужская	199	235	99	87	125	112	128	151	188	217	141	184	
16	Кіевская	212	131	118	93	159	137	90	62	324	286	354	238	
17	Ковенская	—	1	—	—	—	1	—	—	4	2	5	3	
18	Костромская	161	232	118	134	106	113	87	123	138	207	240	411	
19	Курляндская	2	1	—	—	—	—	—	—	—	—	3	6	
20	Курская	459	418	102	88	104	61	149	74	51	29	613	476	
21	Лифляндская	18	31	24	20	20	18	19	19	12	7	48	53	
22	Минская	129	115	99	61	87	62	73	64	128	102	273	223	
23	Могилевская	132	104	60	43	64	51	51	36	153	107	227	160	
24	Московская	294	425	190	202	122	161	159	209	95	122	466	661	
25	Нижегородская	174	188	101	102	100	87	97	84	110	149	138	160	
26	Новгородская	160	163	68	70	89	73	63	69	130	206	321	352	
27	Олопецкая	45	43	22	37	22	37	17	22	19	34	50	77	
28	Оренбургская	103	108	54	47	60	58	47	66	81	114	201	210	
29	Орловская	218	259	117	101	109	106	106	78	190	211	383	348	
30	Пензенская	141	161	60	58	41	55	47	47	119	122	260	263	
31	Пермская	235	315	185	181	168	158	176	177	148	193	700	873	
32	Подольская	242	190	111	76	116	71	92	65	232	160	411	280	
33	Полтавская	220	207	111	94	145	95	102	74	244	210	476	351	
34	Псковская	118	104	58	66	56	47	43	52	93	92	236	241	
35	Рязанская	272	311	102	95	121	122	105	93	177	257	427	474	
36	Самарская	196	204	62	42	77	75	85	54	249	226	443	409	
37	С.-Петербургская	80	132	47	91	69	99	36	71	137	223	171	296	
38	Саратовская	234	196	80	58	79	65	75	62	182	235	393	444	
39	Симбирская	153	162	62	54	60	63	64	45	106	150	276	238	
40	Смоленская	253	250	86	68	68	79	81	71	106	105	340	352	
41	Таврическая	68	73	32	25	54	24	29	24	75	71	125	128	
42	Тамбовская	302	287	113	128	97	91	82	63	232	258	468	445	
43	Тверская	361	418	124	158	115	118	138	152	67	85	491	672	
44	Тульская	254	292	114	137	108	95	103	98	60	54	377	359	
45	Уфимская	71	80	39	36	53	42	25	39	68	86	212	214	
46	Харьковская	230	232	123	73	145	100	137	95	416	340	205	141	
47	Херсонская	198	144	89	76	107	86	111	78	194	185	427	352	
48	Черниговская	208	214	114	99	112	94	110	87	158	174	407	344	
49	Эстляндская	2	2	2	5	1	—	2	1	—	2	8	5	
50	Ярославская	173	242	71	128	85	105	70	126	81	111	304	583	
	ВСЕГО	8.166	8.657	4.020	3.701	4.136	3.694	3.761	3.503	6.312	6.656	14.159	14.533	
	Сверхъ того:													
	Римско-католиковъ	396	348	249	190	294	222	218	195	966	1.071	1.220	1.071	
	Протестантовъ	335	407	311	377	269	307	254	332	230	285	817	1.033	
	Евреевъ	316	276	179	124	180	108	145	107	254	275	685	653	
	Магометанъ	314	271	141	103	152	122	118	77	208	200	551	540	
	Раскольниковъ	95	120	44	57	63	38	49	36	110	110	220	224	
	Армяно-грегоріанъ	8	12	1	3	3	6	2	4	1	2	11	19	
	Идолопоклонниковъ	8	11	2	4	4	1	—	4	10	19	21	21	

№№	Губерніи. Gouvernements.	Возрасты. Ages.										Итого. TOTAL.	№№	
		75—76		76—77		77—78		78—79		79—80				Итого. TOTAL.
		м. h.	ж. f.	м. h.	ж. f.	м. h.	ж. f.	м. h.	ж. f.	м. h.	ж. f.			
1.	2.	3.	4.	5.	6.	7.	8.	9.	10.	11.	12.	13.	14.	
1	Архангельская	29	40	22	30	30	35	30	37	22	26	61	96	
2	Астраханская	62	67	20	20	17	13	20	22	31	20	99	116	
3	Бессарабская	85	73	59	33	81	56	36	38	230	209	255	192	
4	Виленская	35	29	19	8	22	9	18	14	25	22	89	62	
5	Витебская	66	64	34	26	30	23	46	18	85	66	132	96	
6	Владимирская	176	248	121	138	104	133	99	160	118	172	322	356	
7	Вологодская	150	191	114	112	90	91	97	100	88	82	271	351	
8	Вольнская	142	109	81	55	89	52	62	44	114	107	232	175	
9	Воронежская	224	231	103	91	130	92	83	65	219	168	366	352	
10	Вятская	280	345	161	129	122	137	167	134	126	168	548	576	
11	Гродненская	92	77	61	39	50	39	46	31	52	63	166	104	
12	Донскаго войска область	177	210	125	81	149	111	116	91	172	186	451	441	
13	Екатеринославская	141	116	59	39	84	61	74	46	154	149	262	247	
14	Казанская	190	187	82	67	93	81	66	71	107	103	285	293	
15	Калужская	199	235	99	87	125	112	128	151	188	217	141	184	
16	Кіевская	212	131	118	93	159	137	90	62	324	286	354	238	
17	Ковенская	—	1	—	—	—	1	—	—	4	2	5	3	
18	Костромская	161	232	118	134	106	113	87	123	138	207	240	411	
19	Курляндская	2	1	—	—	—	—	—	—	—	—	3	6	
20	Курская	459	418	102	88	104	61	149	74	51	29	613	476	
21	Лифляндская	18	31	24	20	20	18	19	19	12	7	48	53	
22	Минская	129	115	99	61	87	62	73	64	128	102	273	223	
23	Могилевская	132	104	60	43	64	51	51	36	153	107	227	160	
24	Московская	294	425	190	202	122	161	159	209	95	122	466	661	
25	Нижегородская	174	188	101	102	100	87	97	84	110	149	138	160	
26	Новгородская	160	163	68	70	89	73	63	69	130	206	321	352	
27	Олопецкая	45	43	22	37	22	37	17	22	19	34	50	77	
28	Оренбургская	103	108	54	47	60	58	47	66	81</				

6. Умершіе по возрастамъ и мѣсяцамъ.

Губерніи и мѣсяцы. Gouvern. et mois.	Возрасты. Ages.		До 1 мѣс. Au-dessous d'un mois.		1—3 м. 1—3 m.		3—6 м. 3—6 m.		6 м.—1 г. 6 m.—1 an.		1—2		2—5		5—10																	
	м. h.	ж. f.	м. h.	ж. f.	м. h.	ж. f.	м. h.	ж. f.	м. h.	ж. f.	м. h.	ж. f.	м. h.	ж. f.	м. h.	ж. f.																
																	1—2		2—5		5—10											
1. Архангельская.	1.	2.	3.	4.	5.	6.	7.	8.	9.	10.	11.	12.	13.	14.	15.	16.	17.	18.	19.	20.	21.	22.	23.	24.	25.	26.	27.	28.	29.	30.	31.	32.
1. Январь	54	39	45	39	50	39	43	40	39	37	35	35	14	15	8	14	7	9	28	23	44	48	75	88	10	22	—	—	452	448	900	1
2. Февраль	39	24	22	28	26	25	35	42	41	46	39	42	13	16	10	11	11	9	28	15	54	24	83	96	15	8	—	—	416	386	802	2
3. Мартъ	36	24	13	22	30	29	48	40	39	36	31	40	22	18	5	8	8	10	26	27	52	35	72	82	12	17	—	—	394	388	782	3
4. Апрель	33	30	28	17	22	15	33	48	37	27	42	31	20	24	9	10	10	11	28	22	48	31	87	91	14	14	—	—	411	371	782	4
5. Май	48	34	23	19	33	18	35	40	31	23	29	25	22	13	10	11	10	10	35	28	42	31	61	45	6	15	—	—	386	312	698	5
6. Июнь	37	44	25	32	43	27	34	36	20	26	19	22	19	12	3	4	10	6	34	20	41	32	69	64	5	12	—	—	359	337	696	6
7. Июль	99	70	69	71	44	49	56	37	21	27	21	19	14	14	7	7	9	3	22	24	49	23	60	68	10	14	—	—	481	426	907	7
8. Августъ	95	46	81	66	39	38	37	31	24	23	24	25	13	14	9	7	7	7	25	18	28	20	45	59	4	9	—	—	431	363	794	8
9. Сентябрь	40	2	45	40	31	32	19	15	13	18	12	12	8	8	3	7	5	4	16	24	31	25	60	55	6	10	—	—	289	272	561	9
10. Октябрь	41	21	29	25	20	23	18	18	11	9	12	12	4	5	7	2	7	3	16	21	25	22	46	67	10	21	—	—	246	249	495	10
11. Ноябрь	39	36	16	22	29	9	13	21	20	15	11	19	9	5	1	2	3	4	17	16	37	21	58	73	9	12	—	—	262	255	517	11
12. Декабрь	24	23	31	15	22	22	21	12	14	12	12	17	6	8	2	6	5	13	22	18	42	41	72	65	6	18	—	—	279	270	549	12
Итого	585	413	427	396	389	326	392	380	310	299	287	299	164	152	74	89	93	89	297	256	493	353	788	853	107	172	—	—	4.406	4.077	8.483	
2. Астраханская.	1.	2.	3.	4.	5.	6.	7.	8.	9.	10.	11.	12.	13.	14.	15.	16.	17.	18.	19.	20.	21.	22.	23.	24.	25.	26.	27.	28.	29.	30.	31.	32.
1. Январь	119	88	90	61	96	67	99	87	119	119	130	123	64	51	16	15	16	16	45	51	92	67	132	96	22	30	—	—	1.040	871	1.911	1
2. Февраль	86	75	59	45	86	47	112	77	118	104	109	128	52	57	13	8	13	19	41	50	78	51	89	85	15	18	—	—	871	764	1.635	2
3. Мартъ	93	103	71	46	70	73	149	123	135	101	145	139	54	41	15	22	16	13	59	38	101	63	111	80	18	28	—	—	1.037	870	1.907	3
4. Апрель	75	55	52	43	67	57	152	134	147	126	137	187	50	49	17	16	14	17	47	54	109	77	90	104	19	21	—	—	965	890	1.855	4
5. Май	88	69	67	62	92	81	157	142	144	118	123	111	36	50	18	20	15	16	47	58	79	50	78	56	10	17	—	—	954	850	1.804	5
6. Июнь	149	137	162	165	203	185	266	289	243	200	142	152	65	40	22	20	12	18	54	48	76	60	81	73	23	18	—	—	1.498	1.405	2.903	6
7. Июль	185	127	107	93	159	138	290	285	248	264	139	177	45	40	16	15	13	21	36	46	68	62	74	83	14	18	—	—	1.394	1.369	2.763	7
8. Августъ	127	102	77	70	89	89	141	125	138	165	111	107	28	27	17	12	16	13	49	30	56	53	70	72	21	14	—	—	940	879	1.819	8
9. Сентябрь	95	90	64	51	64	62	85	91	112	99	91	84	34	31	15	18	24	16	43	42	65	59	85	69	16	12	—	—	793	724	1.517	9
10. Октябрь	104	103	47	46	37	31	52	56	85	69	82	114	37	40	23	13	16	16	61	48	94	66	96	94	27	19	—	—	761	715	1.476	10
11. Ноябрь	89	82	39	47	33	32	53	53	79	71	109	96	41	41	11	7	18	9	58	45	81	59	102	91	32	28	—	—	745	661	1.406	11
12. Декабрь	71	58	44	42	58	38	47	46	78	88	123	100	46	28	21	14	19	19	55	68	72	58	101	84	13	31	—	—	748	674	1.422	12
Итого	1.281	1.089	879	771	1.054	900	1.603	1.508	1.646	1.524	1.430	1.468	552	495	204	180	192	193	595	578	971	725	1.109	987	230	254	—	—	11.746	10.672	22.418	
3. Бессарабская.	1.	2.	3.	4.	5.	6.	7.	8.	9.	10.	11.	12.	13.	14.	15.	16.	17.	18.	19.	20.	21.	22.	23.	24.	25.	26.	27.	28.	29.	30.	31.	32.
1. Январь	152	136	103	85	100	76	260	230	243	245	277	276	177	175	58	87	60	57	137	178	250	264	357	306	63	58	5	—	2.242	2.173	4.415	1
2. Февраль	135	99	95	77	98	85	248	213	207	178	235	233	107	115	56	68	45	50	134	159	215	189	320	384	43	50	2	1	1.940	1.901	3.841	2
3. Мартъ	126	94	96	92	103	86	297	257	171	183	226	226	126	103	47	68	45	77	159	170	212	218	321	290	75	48	2	1	2.005	1.913	3.918	3
4. Апрель	117	90	87	82	97	107	266	249	177	169	202	234	140	123	48	71	67	65	144	162	211	211	307	275	57	37	—	—	1.920	1.876	3.796	4
5. Май	116	76	86	63	97	91	198	213	151	130	183	189	119	116	44	71	46	50	103	159	147	164	234	192	46	30	1	—	1.571	1.544	3.115	5
6. Июнь	113	92	79	72	94	71	192	171	143	139	181	162	99	106	51	43	33	45	103	138	145	131	217	190	28	25	2	2	1.480	1.387	2.867	6
7. Июль	127	91	88	84	116	86	310	258	270	243	201	213	82	105	72	51	33	43	79	98	145	135	189	198	35	26	1	—	1.748	1.631	3.379	7
8. Августъ	105	73	92	70	88	85	298	305	296	290	253	238	121	115	42	52	42	49	101	110	154	112	215	189	42	31	5	—	1.854	1.719	3.573	8
9. Сентябрь	109	91	81	74	88	73	334	226	285	242	233	265	137	145	48	74	46	52	114	120	164	130	251	207	38	33	2	3	1.930	1.735	3.665	9
10. Октябрь	126	118	91	74	76	66	236	189	205	193	222	209	115	124	69	65	56	54	104	154	164	126	247	215	47	31	3	1	1.763	1.619	3.382	10
11. Ноябрь	113	76	78	68	73	68	182	161	192	164	224	236	141	134	67	67	42	58	123	115	174	143	325	276	60	43	1	7	1.795	1.616	3.411	11
12. Декабрь	99	93	62	69	83	60	179	166	139	120	220	155	154	116	65	73	47	51	106	120	191	151	315	251	51	31	8	4	1.719	1.490	3.209	12
Итого	1.438	1.129	1.038	910	1.113	954	3.002	2.638	2.478	2.296	2.657	2.666	1.518	1.477	667	790	562	651	1.407	1.683	2.172	1.974	3.298	2.973	585	443	32	20	21.967	20.604	42.571	
4. Виленская.	1.	2.	3.	4.	5.	6.	7.	8.	9.	10.	11.	12.	13.	14.	15.	16.	17.	18.	19.	20.	21.	22.	23.	24.	25.	26.	27.	28.	29.	30.	31.	32.
1. Январь	127	111	146	132	140	117	178	147	220	181	260	233	105	75	42	36	51	45	125	171	302	333	485	533	136	108	—	—	2.317	2.222	4.539	1
2. Февраль	73	106	87	66	90	79	158	124	174	116	189	163	79	77	41	27	39	53	100	118	177	244	310	318	74	52	—	—	1.591	1.543	3.134	2
3. Мартъ	88	75	83	56	108	85	146	112	154	136	183	160	90	78	29	32	44	46	124	173	201	185	337	330	68	66	—	—	1.655	1.534	3.189	3
4. Апрель	95	70	76	77	75	66	123	112	164	149	166	152	89	65	27	32	34	39	113	102	170	172	276	247	78	51	—	—	1.456	1.334	2.820	4

6. Умершіе по возрастамъ и мѣсяцамъ.

Губерніи и мѣсяцы. Gouvern. et mois.	Возрасты. Ages.		До 1 мѣс. Au-dessous d'un mois.		1—3 м. 1—3 m.		3—6 м. 3—6 m.		6 м.—1 г. 6 m.—1 an.		1—2		2—5		5—10	
	м. h.	ж. f.	м. h.	ж. f.	м. h.	ж. f.	м. h.	ж. f.	м. h.	ж. f.	м. h.	ж. f.	м. h.	ж. f.	м. h.	ж. f.
	1.	2.	3.	4.	5.	6.	7.	8.	9.	10.	11.	12.	13.	14.	15.	
5. Витебская.	1. Январь	159	108	152	100	145	94	181	127	181	144	201	179	103	79	
	2. Февраль	100	78	82	83	91	68	168	117	137	130	126	123	66	65	
	3. Мартъ	101	96	98	74	113	74	193	153	177	145	173	178	65	69	
	4. Апрель	94	65	74	75	102	84	191	132	164	154	197	155	79	80	
	5. Май	110	89	168	118	195	146	250	173	195	172	152	150	70	72	
	6. Июнь	165	116	167	141	216	172	214	212	195	166	153	155	72	74	
	7. Июль	139	108	165	113	148	149	220	219	194	204	149	146	75	58	
	8. Августъ	139	101	140	111	116	123	203	161	161	186	153	128	70	63	
	9. Сентябрь	73	67	82	65	76	69	140	127	145	135	164	137	55	78	
	10. Октябрь	86	86	81	52	61	50	124	107	128	113	181	166	83	79	
	11. Ноябрь	139	83	73	57	73	67	148	110	152	126	190	158	87	63	
	12. Декабрь	119	81	84	64	89	69	154	96	141	116	188	186	86	75	
	Итого	1.426	1.078	1.366	1.053	1.425	1.165	2.186	1.734	1.970	1.791	2.027	1.861	911	855	
6. Владимирская.	1. Январь	314	270	221	176	277	220	310	258	244	201	226	223	68	88	
	2. Февраль	246	194	167	120	186	149	228	186	183	170	189	71	59		
	3. Мартъ	254	186	164	118	217	143	287	263	208	187	172	158	74	76	
	4. Апрель	360	253	162	130	167	142	280	233	222	198	170	160	61	71	
	5. Май	294	242	280	212	275	259	325	291	209	181	162	141	68	75	
	6. Июнь	531	427	643	500	531	507	453	411	266	212	192	158	79	91	
	7. Июль	902	725	851	748	725	610	551	548	287	315	192	216	89	75	
	8. Августъ	693	573	612	479	416	336	427	429	326	300	233	236	90	77	
	9. Сентябрь	378	259	300	258	199	204	252	230	214	251	228	193	84	73	
	10. Октябрь	279	204	166	159	129	112	136	153	193	194	228	206	77	72	
	11. Ноябрь	285	202	170	124	142	140	142	150	180	163	224	205	67	78	
	12. Декабрь	237	171	184	128	214	148	209	169	202	179	204	212	62	77	
	Итого	4.773	3.706	3.920	3.152	3.478	2.970	3.600	3.409	2.737	2.564	2.401	2.297	890	912	
7. Вологодская.	1. Январь	164	170	149	120	149	125	151	133	119	101	127	127	47	66	
	2. Февраль	152	154	120	67	125	9	182	150	108	112	111	114	49	51	
	3. Мартъ	147	110	136	121	99	98	153	170	216	134	128	124	45	63	
	4. Апрель	176	125	114	113	187	94	181	168	91	144	139	146	64	68	
	5. Май	186	158	229	183	195	153	165	154	133	85	123	76	67	71	
	6. Июнь	310	257	320	280	301	261	218	190	115	120	97	67	72	54	
	7. Июль	572	518	635	485	417	410	325	275	138	143	142	151	58	54	
	8. Августъ	393	340	403	283	217	165	151	163	110	112	55	110	49	69	
	9. Сентябрь	178	161	192	181	96	110	97	73	85	65	105	75	53	43	
	10. Октябрь	160	138	110	111	79	69	119	62	53	50	59	88	36	39	
	11. Ноябрь	198	108	94	83	81	66	87	53	39	76	76	93	43	37	
	12. Декабрь	140	158	105	91	96	79	87	74	50	61	107	94	41	48	
	Итого	2.776	2.397	2.607	2.118	2.042	1.726	1.916	1.665	1.257	1.203	1.269	1.265	624	663	
8. Волинская.	1. Январь	563	362	291	188	278	163	336	290	377	324	468	489	216	201	
	2. Февраль	398	313	262	214	266	189	335	312	367	301	446	418	202	193	
	3. Мартъ	322	211	267	178	288	211	384	342	342	354	433	433	176	179	
	4. Апрель	286	173	227	149	237	187	340	264	325	289	370	299	189	169	
	5. Май	229	157	147	116	158	121	250	203	237	201	239	238	160	126	
	6. Июнь	247	159	173	112	197	141	279	250	229	222	249	240	147	126	
	7. Июль	399	295	214	206	299	261	503	407	419	361	330	366	169	152	
	8. Августъ	377	261	235	149	238	194	524	523	599	563	493	483	179	204	
	9. Сентябрь	339	266	166	147	159	133	452	363	443	399	434	462	163	159	
	10. Октябрь	347	219	133	119	123	78	262	242	335	359	455	469	177	158	
	11. Ноябрь	391	252	167	142	115	115	309	241	395	373	596	568	212	201	
	12. Декабрь	371	237	177	159	151	132	276	274	436	367	565	485	234	194	
	Итого	4.269	2.905	2.459	1.879	2.509	1.925	4.250	3.711	4.504	4.113	5.078	4.950	2.224	2.062	

6. Décès par âge et par mois.

Губерніи и мѣсяцы. Gouvern. et mois.	10—15		15—20		20—35		35—55		55—80		80 лѣтъ и выше. 80 ans et au-dessus.		Неизв. лѣтъ. Age inconnu.		ВСЕГО. TOTAL.				
	м. h.	ж. f.	м. h.	ж. f.	м. h.	ж. f.	м. h.	ж. f.	м. h.	ж. f.	м. h.	ж. f.	м. h.	ж. f.	м. h.	ж. f.	итого. total.		
	16.	17.	18.	19.	20.	21.	22.	23.	24.	25.	26.	27.	28.	29.	30.	31.	32.		
5. Витебская.	1. Январь	41	37	44	38	115	131	182	182	392	400	74	68	—	—	1.970	1.687	3.657	1
	2. Февраль	30	34	29	36	123	101	125	151	262	283	58	46	—	—	1.397	1.315	2.712	2
	3. Мартъ	32	32	37	31	105	116	153	134	306	277	40	58	—	—	1.593	1.437	3.030	3
	4. Апрель	32	35	30	38	126	121	156	142	290	259	41	27	—	—	1.576	1.367	2.943	4
	5. Май	40	35	40	46	100	91	145	120	212	149	30	22	—	—	1.707	1.383	3.090	5
	6. Июнь	37	29	26	42	93	112	118	118	197	178	25	19	—	—	1.678	1.534	3.212	6
	7. Июль	33	22	29	37	94	88	104	104	218	162	38	25	—	—	1.606	1.435	3.041	7
	8. Августъ	20	40	26	41	106	109	80	109	179	141	29	22	—	—	1.422	1.335	2.757	8
	9. Сентябрь	26	28	27	40	90	102	126	101	228	189	45	40	—	—	1.277	1.178	2.455	9
	10. Октябрь	28	30	39	25	88	114	129	139	229	210	36	29	—	—	1.295	1.230	2.525	10
	11. Ноябрь	27	38	28	27	85	103	163	163	300	321	45	44	—	—	1.510	1.360	2.870	11
	12. Декабрь	39	38	24	30	91	109	148	186	320	319	56	41	—	—	1.539	1.410	2.949	12
	Итого	385	398	379	431	1.216	1.297	1.629	1.649	3.133	2.918	517	441	—	—	18.570	16.671	35.241	
6. Владимирская.	1. Январь	22	34	25	32	90	144	193	184	391	485	32	38	—	—	2.413	2.353	4.766	1
	2. Февраль	23	31	23	23	107	113	186	155	323	431	51	41	—	—	1.967	1.912	3.879	2
	3. Мартъ	19	20	34	37	117	119	200	173	357	443	68	34	—	—	2.171	1.957	4.128	3
	4. Апрель	21	29	34	38	145	143	225	215	381	477	62	58	—	—	2.290	2.197	4.487	4
	5. Май	38	28	42	51	129	153	201	126	300	297	47	51	—	—	2.370	2.107	4.477	5
	6. Июнь	28	26	34	40	105	133	160	149	280	320	44	55	—	—	3.346	3.029	6.375	6
	7. Июль	24	20	18	42	103	156	157	160	300	349	32	47	—	—	4.231	4.011	8.242	7
	8. Августъ	31	34	19	46	83	123	160	153	272	300	28	44	—	—	3.390	3.130	6.520	8
	9. Сентябрь	26	22	29	32	89	119	134	142	286	302	31	44	—	—	2.250	2.129	4.379	9
	10. Октябрь	22	28	27	20	87	138	151	122	300	356	36	40	—	—	1.831	1.804	3.635	10
	11. Ноябрь	20	38	22	31	84	93	170	170	329	417	26	37	—	—	1.861	1.848	3.709	11
	12. Декабрь	23	24	26	36	87	119	189	195	357	549	26	42	—	—	2.020	2.049	4.069	12
	Итого	297	334	333	428	1.226	1.553	2.126	1.944	3.876	4.726	483	531	—	—	30.140	28.526	58.666	
7. Вологодская.	1. Январь	23	23	22	35	91													

6. Умершіе по возрастамъ и мѣсяцамъ.

6. Décès par âge et par mois.

Губерніи и мѣсяцы. Gouvern. et mois.	Возрасты. Ages.		До 1 мѣс. Au-dessous d'un mois.		1-3 м. 1-3 m.		3-6 м. 3-6 m.		6 м.-1 г. 6 m.-1 an.		1-2		2-5		5-10		10-15		15-20		20-35		35-55		55-80		80 лѣтъ и выше. 80 ans et au-dessus.		Неизв. лѣтъ. Age inconnu.		ВСЕГО. TOTAL.			Мѣс. total.
	м. h.	ж. f.	м. h.	ж. f.	м. h.	ж. f.	м. h.	ж. f.	м. h.	ж. f.	м. h.	ж. f.	м. h.	ж. f.	м. h.	ж. f.	м. h.	ж. f.	м. h.	ж. f.	м. h.	ж. f.	м. h.	ж. f.	м. h.	ж. f.	м. h.	ж. f.	м. h.	ж. f.	итого.			
	1.	2.	3.	4.	5.	6.	7.	8.	9.	10.	11.	12.	13.	14.	15.	16.	17.	18.	19.	20.	21.	22.	23.	24.	25.	26.	27.	28.	29.	30.	31.	32.		
9. Воронежская.	1. Январь	725	491	482	396	491	369	478	419	427	392	457	453	233	231	82	89	76	91	198	272	333	397	504	650	61	48	—	—	4.547	4.298	8.845	1	
	2. Февраль	414	328	331	276	349	286	385	268	315	313	340	362	174	174	73	84	50	68	168	214	284	306	410	467	46	47	—	—	3.339	3.193	6.532	2	
	3. Мартъ	399	329	254	228	375	274	371	314	287	276	289	343	141	165	66	58	59	71	173	227	285	301	423	479	37	58	—	—	3.159	3.123	6.282	3	
	4. Апрель	455	317	237	151	298	231	346	308	257	217	277	262	162	164	70	68	46	78	167	240	257	324	405	455	55	44	—	—	3.032	2.859	5.891	4	
	5. Май	423	349	325	238	384	309	396	373	267	215	261	250	139	157	57	74	61	59	129	218	228	253	312	292	51	35	—	—	3.033	2.822	5.855	5	
	6. Июнь	903	660	698	586	829	728	973	821	574	525	382	326	146	142	59	73	47	59	155	209	225	242	302	311	47	53	—	—	5.340	4.735	10.075	6	
	7. Июль	864	718	632	513	730	660	1.125	1.044	642	648	369	399	156	172	67	65	60	78	140	215	212	237	382	299	54	43	—	—	5.433	5.091	10.524	7	
	8. Августъ	632	546	459	354	413	378	648	630	551	557	411	377	171	198	62	73	73	77	160	229	250	227	322	313	45	29	—	—	4.197	3.988	8.185	8	
	9. Сентябрь	575	455	342	260	243	223	399	406	410	432	464	470	249	241	80	98	72	83	151	241	228	278	343	347	49	36	—	—	3.605	3.570	7.175	9	
	10. Октябрь	585	446	241	230	212	197	361	340	461	411	532	567	237	285	64	87	70	89	187	266	283	322	432	398	61	48	1	—	3.727	3.686	7.413	10	
	11. Ноябрь	538	369	243	227	261	236	407	415	498	541	646	678	328	299	101	105	61	88	217	257	328	412	466	629	64	68	—	—	4.158	4.324	8.482	11	
	12. Декабрь	450	326	283	212	332	269	471	425	573	552	652	658	286	316	100	100	59	84	217	291	390	438	538	642	71	67	—	—	4.422	4.380	8.802	12	
	13. Неизвѣстн. мѣс.	—	—	—	—	—	—	—	—	—	—	—	—	—	—	—	—	—	—	—	—	—	—	—	—	—	—	—	—	346	375	346	375	721
Итого	6.963	5.334	4.527	3.671	4.917	4.160	6.360	5.763	5.262	5.079	5.080	5.145	2.422	2.544	881	974	734	925	2.062	2.879	3.303	3.737	4.839	5.282	641	576	347	375	48.338	46.444	94.782			
10. Вятская.	1. Январь	651	609	557	476	503	415	624	588	448	487	582	569	271	256	62	74	72	96	204	287	393	438	696	914	98	109	—	—	5.161	5.318	10.479	1	
	2. Февраль	543	433	419	324	354	287	537	483	396	413	446	459	181	172	62	58	57	71	186	267	434	406	673	790	79	98	—	—	4.372	4.261	8.633	2	
	3. Мартъ	522	427	463	355	458	344	564	498	482	408	503	499	215	230	68	88	85	89	201	295	392	475	730	867	77	95	—	—	4.760	4.670	9.430	3	
	4. Апрель	526	377	403	314	402	325	537	481	431	430	384	492	206	183	57	52	76	96	217	272	388	438	665	710	83	73	—	—	4.375	4.243	8.618	4	
	5. Май	510	399	447	361	442	385	548	443	416	375	441	419	162	204	65	72	82	83	191	268	352	360	535	513	74	58	—	—	4.265	3.940	8.205	5	
	6. Июнь	832	664	970	773	975	777	832	672	469	486	475	483	221	225	64	74	44	87	182	257	263	327	466	416	57	62	1	—	5.851	5.303	11.154	6	
	7. Июль	1.839	1.556	2.104	1.762	1.563	1.450	1.650	1.489	718	673	618	645	280	246	81	82	63	78	185	258	275	337	444	468	67	79	1	1	9.888	9.124	19.012	7	
	8. Августъ	1.396	1.171	1.415	1.194	895	824	977	955	527	479	483	482	201	194	60	67	52	84	138	241	253	276	437	403	46	48	1	—	6.881	6.418	13.299	8	
	9. Сентябрь	650	495	572	540	398	445	570	479	268	283	270	294	136	144	34	43	53	75	162	219	247	279	357	406	61	62	—	1	3.778	3.765	7.543	9	
	10. Октябрь	545	437	322	314	243	224	307	278	226	223	297	261	141	132	59	51	42	67	150	230	286	340	429	557	62	56	—	—	3.109	3.170	6.279	10	
	11. Ноябрь	512	357	301	260	212	215	295	264	218	223	365	369	167	171	54	62	57	76	163	247	30	346	494	587	84	76	—	—	3.227	3.253	6.480	11	
	12. Декабрь	453	331	273	267	218	193	256	250	231	213	333	357	174	141	68	52	58	56	157	219	357	407	605	774	104	99	—	1	3.317	3.360	6.677	12	
Итого	8.979	7.256	8.246	6.940	6.693	5.884	7.697	6.880	4.830	4.693	5.197	5.329	2.355	2.298	734	775	741	958	2.136	3.060	3.945	4.429	6.536	7.405	892	915	3	3	58.984	56.825	115.809			
11. Гродненская.	1. Январь	209	170	203	142	220	202	252	193	271	286	331	277	134	126	47	51	38	52	152	180	265	309	566	591	91	66	—	—	2.779	2.645	5.424	1	
	2. Февраль	139	104	122	116	138	131	192	157	189	177	231	205	99	115	45	32	30	36	126	120	165	220	377	392	73	42	—	—	1.926	1.847	3.773	2	
	3. Мартъ	128	61	112	85	113	107	210	161	206	176	261	240	131	118	45	48	50	43	129	171	154	193	375	330	59	46	—	—	1.973	1.779	3.752	3	
	4. Апрель	98	82	78	54	114	88	192	147	199	157	203	187	109	123	44	41	36	42	120	145	130	145	291	262	48	39	—	—	1.662	1.512	3.174	4	
	5. Май	79	59	69	66	98	85	166	133	166	129	167	140	83	97	35	37	41	47	101	128	99	122	209	179	40	34	—	—	1.353	1.256	2.609	5	
	6. Июнь	91	74	130	88	165	129	234	194	222	173	166	187	84	99	36	60	33	38	100	108	108	97	200	147	34	28	—	—	1.603	1.422	3.025	6	
	7. Июль	152	116	130	84	182	154	291	257	274	248	256	237	112	117	37	37	38	46	95	108	111	121	204	164	32	24	—	—	1.914	1.713	3.627	7	
	8. Августъ	134	107	117	103	128	117	265	264	284	284	251	230	101	85	44	49	29	46	101	109	124	120	247	213	40	32	—	—	1.865	1.759	3.624	8	
	9. Сентябрь	109	73	89	53	86	89	183	194	227	230	220	227	79	85	29	32	40	33	101	114	133	127	245	245	43	39	—	—	1.584	1.541	3.125	9	
	10. Октябрь	118	76	74	56	59	63	142	134	199	169	217	217	69	91	34	35	21	44	86	123	118	163	269	289	38	30	—	—	1.444	1.480	2.924	10	
	11. Ноябрь	128	90	55	54	86	65	176	163	227	184	260	274	104	93	39	29	36	50	117	120	149	221	342	391	50	48	—	—	1.769	1.782	3.551	11	
	12. Декабрь	123	93	92	73	95	89	162	165	237	189	280	239	97	118	32	39	34	33	109	125	173	202	362	424	62	57	—	—	1.858	1.846	3.704	12	
Итого	1.508	1.105	1.271	974	1.484	1.319	2.465	2.162	2.701	2.402	2.843	2.650	1.202	1.267	467	490	426	510	1.337	1.551	1.729	2.040	3.687	3.627	610	485	—	—	21.730	20.582	42.312			
12. Донск. войск. обл.	1. Январь	522	410	375	243	279	240	380	341	436	370	493	533	314	299	80	119	61	62	191	193	284	270	429	464	95	101	1	1	3.940	3.586	7.526	1	
	2. Февраль . . .																																	

6. Умершіе по возрастамъ и мѣсяцамъ.

Губерніи и мѣсяцы. Gouvern. et mois.	Возрасты. Ages.		До 1 мѣс. Au-dessous d'un mois.		1—3 м. 1—3 m.		3—6 м. 3—6 m.		6 м.—1 г. 6 m.—1 an.		1—2		2—5		5—10		
	м. h.	ж. f.	м. h.	ж. f.	м. h.	ж. f.	м. h.	ж. f.	м. h.	ж. f.	м. h.	ж. f.	м. h.	ж. f.	м. h.	ж. f.	
																	1.
13. Екатеринбургская.	1. Январь	391	300	293	216	292	201	357	297	338	299	402	380	148	148		
	2. Февраль	259	233	219	174	173	172	297	232	275	239	294	276	89	113		
	3. Мартъ	251	186	188	146	169	141	279	243	253	268	278	278	95	87		
	4. Апрель	247	215	178	135	192	135	278	198	265	255	249	240	101	106		
	5. Май	212	174	190	150	190	145	257	197	220	188	196	224	80	99		
	6. Июнь	314	208	272	188	268	240	328	243	207	255	209	192	90	87		
	7. Июль	357	279	313	248	321	241	478	430	446	372	272	284	113	92		
	8. Августъ	298	254	252	193	260	215	416	369	407	397	306	301	83	79		
	9. Сентябрь	293	240	211	211	196	163	359	349	348	322	315	309	103	101		
	10. Октябрь	273	238	158	152	150	133	297	236	273	279	338	342	140	160		
	11. Ноябрь	323	238	167	121	133	126	318	246	354	339	484	417	152	172		
	12. Декабрь	283	226	166	129	154	95	327	275	380	345	456	407	146	170		
	Итого	3.501	2.791	2.607	2.063	2.498	2.007	3.991	3.315	3.766	3.558	3.799	3.650	1.340	1.414		
14. Казанская.	1. Январь	496	368	339	251	346	261	356	305	290	298	376	409	210	162		
	2. Февраль	352	303	252	207	242	216	298	253	269	240	305	311	178	156		
	3. Мартъ	342	279	263	171	284	226	423	365	291	260	363	350	167	184		
	4. Апрель	328	250	202	192	274	210	343	308	254	234	293	301	142	158		
	5. Май	263	198	215	174	213	210	340	293	244	225	315	305	151	159		
	6. Июнь	363	268	280	238	344	327	436	382	280	250	286	298	158	136		
	7. Июль	573	504	506	380	521	440	641	643	441	415	410	425	169	151		
	8. Августъ	475	365	401	342	330	280	536	456	405	375	383	382	181	157		
	9. Сентябрь	312	248	196	186	213	159	297	304	279	234	334	313	148	116		
	10. Октябрь	304	218	141	149	161	140	238	229	219	211	339	316	186	138		
	11. Ноябрь	294	243	141	138	134	153	233	246	215	210	357	354	161	165		
	12. Декабрь	271	241	169	157	181	161	280	273	284	264	385	396	170	179		
	Итого	4.373	3.485	3.105	2.585	3.243	2.783	4.421	4.057	3.471	3.246	4.146	4.160	2.024	1.861		
15. Калужская.	1. Январь	263	193	252	202	303	240	254	218	218	249	167	193	52	66		
	2. Февраль	156	133	167	185	264	216	208	194	173	192	140	161	61	68		
	3. Мартъ	160	113	186	154	221	190	288	265	231	221	149	139	60	66		
	4. Апрель	203	147	118	108	200	19	330	281	230	228	153	156	58	41		
	5. Май	229	176	305	250	366	315	409	393	267	254	134	132	55	43		
	6. Июнь	315	248	438	351	393	338	415	439	235	251	152	174	62	70		
	7. Июль	362	310	382	343	324	317	432	449	275	293	186	167	68	63		
	8. Августъ	241	247	247	211	231	220	311	279	292	277	183	197	68	77		
	9. Сентябрь	204	162	192	166	162	141	216	242	234	275	257	254	103	105		
	10. Октябрь	225	165	153	120	152	116	191	182	279	297	292	298	111	110		
	11. Ноябрь	283	162	181	156	193	155	233	216	304	355	392	354	121	113		
	12. Декабрь	186	169	168	169	227	199	214	213	335	317	359	337	113	130		
	13. Незвѣстн. мѣс.	—	—	—	—	—	—	—	—	—	—	—	—	—	—		
Итого	2.867	2.225	2.789	2.415	3.036	2.639	3.501	3.371	3.103	3.209	2.564	2.562	932	952			
16. Киевская.	1. Январь	809	654	416	296	427	321	527	471	506	491	547	541	272	219		
	2. Февраль	770	566	421	322	412	349	521	444	445	413	469	482	208	224		
	3. Мартъ	664	531	379	344	376	334	576	499	476	409	476	461	220	219		
	4. Апрель	704	452	384	275	331	306	504	429	376	317	386	479	236	223		
	5. Май	528	308	268	198	295	237	373	304	276	227	301	333	201	189		
	6. Июнь	616	401	332	264	330	305	474	412	302	322	299	274	177	164		
	7. Июль	770	550	390	349	405	400	705	643	468	458	324	333	194	192		
	8. Августъ	698	463	295	247	303	261	743	676	593	552	420	412	202	169		
	9. Сентябрь	611	462	234	210	212	183	571	548	524	491	461	460	237	229		
	10. Октябрь	643	432	239	181	166	166	491	386	494	433	501	494	211	255		
	11. Ноябрь	671	400	191	187	186	138	437	371	448	452	530	549	267	255		
	12. Декабрь	530	403	192	150	218	166	415	387	487	407	489	475	217	231		
	Итого	8.014	5.622	3.741	3.013	3.666	3.166	6.337	5.570	5.395	5.002	5.203	5.293	2.642	2.569		

6. Décès par âge et par mois.

№ п/п	10—15		15—20		20—35		35—55		55—80		80 лѣтъ и выше. 80 ans et au-dessus.		Неизв. лѣтъ. Age inconnu.		ВСЕГО. TOTAL.		
	м. h.	ж. f.	м. h.	ж. f.	м. h.	ж. f.	м. h.	ж. f.	м. h.	ж. f.	м. h.	ж. f.	м. h.	ж. f.	м. h.	ж. f.	Итого. total.
1	77	54	54	66	196	231	267	215	358	374	74	51	—	—	3.247	2.832	6.079
2	44	62	46	51	151	153	181	167	289	246	62	53	—	—	2.379	2.171	4.550
3	57	46	50	69	150	165	192	203	262	267	63	45	—	—	2.287	2.144	4.431
4	40	44	66	60	176	183	191	167	271	282	49	37	—	—	2.303	2.057	4.360
5	41	31	62	47	149	145	163	114	234	186	22	36	—	—	2.016	1.736	3.752
6	40	34	58	39	164	131	145	141	185	208	36	27	—	—	2.316	1.99	4.309
7	52	41	64	53	183	130	168	141	250	206	42	38	—	—	3.059	2.555	5.614
8	36	43	62	44	188	154	205	171	254	200	36	43	—	—	2.803	2.463	5.266
9	43	45	47	67	178	170	180	158	227	220	26	35	—	—	2.526	2.390	4.916
10	45	56	49	61	162	167	178	178	277	262	42	38	—	—	2.382	2.302	4.684
11	52	76	57	79	198	186	222	210	305	366	52	51	—	—	2.817	2.627	5.444
12	69	62	51	61	171	185	263	180	307	348	74	59	—	—	2.847	2.542	5.389
Итого	596	594	666	697	2.066	2.000	2.355	2.045	3.219	3.165	578	513	—	—	30.982	27.812	58.794
1	72	69	51	62	159	196	250	269	417	488	61	73	—	—	3.423	3.211	6.634
2	51	67	42	53	168	225	234	269	388	381	55	78	—	—	2.834	2.759	5.593
3	63	57	55	79	191	238	275	277	436	466	89	68	—	1	3.242	3.021	6.263
4	74	73	54	91	183	253	270	281	407	402	65	70	1	—	2.890	2.823	5.713
5	61	81	61	73	227	237	233	243	324	368	46	54	2	—	2.698	2.620	5.318
6	51	60	54	61	147	191	212	215	313	267	48	47	1	1	2.973	2.741	5.714
7	53	67	51	79	136	211	203	216	253	274	56	60	3	—	4.016	3.866	7.882
8	59	65	47	60	116	197	221	186	310	260	54	43	1	—	3.519	3.168	6.687
9	53	51	31	65	136	165	178	188	296	289	57	44	1	—	2.531	2.362	4.893
10	61	50	36	54	145	185	225	206	345	382	72	70	2	—	2.474	2.378	4.852
11	66	81	33	51	121	174	202	243	342	404	53	61					

6. Умершіе по возрастамъ и мѣсяцамъ.

Губерніи и мѣсяцы. Gouvern. et mois.	Возрасты. Ages.		1-3 м.		3-6 м.		6 м.—1 г.		1-2		2-5		5-10			
	До 1 мѣс. Au-dessous d'un mois.		1-3 м.		3-6 м.		6 м.—1 ан.		1-2		2-5		5-10			
	м. h.	ж. f.	м. h.	ж. f.	м. h.	ж. f.	м. h.	ж. f.	м. h.	ж. f.	м. h.	ж. f.	м. h.	ж. f.		
17. Ковенская.	1.	2.	3.	4.	5.	6.	7.	8.	9.	10.	11.	12.	13.	14.	15.	
	1. Январь	152	140	173	143	194	134	213	134	176	186	147	144	79	81	
	2. Февраль	88	80	118	94	112	86	141	115	123	101	107	114	62	54	
	3. Мартъ	74	51	89	62	146	90	131	104	139	126	110	106	73	84	
	4. Апрель	77	70	82	62	79	70	122	84	96	82	98	104	83	64	
	5. Май	82	93	125	81	150	92	141	114	111	76	98	81	68	70	
	6. Июнь	133	105	202	147	175	162	162	160	124	118	129	122	61	76	
	7. Июль	137	110	147	110	164	126	164	160	136	121	119	109	105	91	
	8. Августъ	131	116	142	112	142	109	128	128	121	135	108	111	85	76	
	9. Сентябрь	116	93	114	73	76	88	103	100	109	96	127	116	77	76	
	10. Октябрь	103	73	81	65	66	56	101	67	110	75	141	113	65	82	
	11. Ноябрь	80	73	70	34	62	41	88	78	135	84	136	146	88	90	
	12. Декабрь	89	78	81	53	68	70	101	83	119	96	135	122	81	72	
	Итого	1.262	1.082	1.424	1.036	1.434	1.124	1.595	1.327	1.499	1.296	1.455	1.388	927	916	
	18. Костромская.	1.	2.	3.	4.	5.	6.	7.	8.	9.	10.	11.	12.	13.	14.	15.
	1. Январь	232	157	144	100	144	115	148	139	128	116	157	136	64	52	
	2. Февраль	178	157	107	112	126	101	146	133	107	102	120	106	45	55	
	3. Мартъ	182	152	150	91	148	109	180	155	135	130	107	132	43	54	
	4. Апрель	255	160	114	85	119	96	197	132	116	109	115	112	47	51	
	5. Май	245	171	221	151	200	154	205	174	120	115	120	90	43	49	
	6. Июнь	432	374	492	429	457	402	343	266	157	164	127	135	63	42	
	7. Июль	801	620	865	740	667	618	548	513	254	201	162	157	66	67	
	8. Августъ	619	580	554	511	380	376	303	296	209	197	155	156	69	50	
	9. Сентябрь	354	246	280	245	144	133	184	157	143	127	158	124	36	41	
	10. Октябрь	242	167	162	122	98	78	94	95	91	102	123	133	42	47	
	11. Ноябрь	258	211	105	98	88	70	95	77	98	85	125	138	51	51	
	12. Декабрь	206	146	127	97	98	88	118	91	103	84	148	116	55	41	
	Итого	4.004	3.141	3.321	2.781	2.669	2.340	2.561	2.228	1.661	1.522	1.617	1.535	624	600	
	19. Курляндская.	1.	2.	3.	4.	5.	6.	7.	8.	9.	10.	11.	12.	13.	14.	15.
	1. Январь	86	65	32	29	35	33	43	48	57	55	62	49	41	37	
	2. Февраль	59	41	30	35	30	25	36	33	44	37	49	41	28	25	
	3. Мартъ	50	30	36	26	33	20	52	46	41	40	55	39	26	29	
	4. Апрель	40	36	19	12	23	15	44	31	27	47	40	42	19	31	
	5. Май	57	25	26	32	29	23	52	36	35	40	58	26	31	20	
	6. Июнь	56	43	38	26	48	34	52	47	34	31	46	32	31	24	
	7. Июль	60	57	40	35	50	41	54	56	63	40	35	42	22	19	
	8. Августъ	55	51	46	26	51	41	58	66	54	70	42	34	19	14	
	9. Сентябрь	38	31	30	23	24	22	29	33	40	36	47	37	20	30	
	10. Октябрь	38	52	23	12	19	11	27	23	25	25	45	22	18	26	
	11. Ноябрь	45	28	17	17	21	22	30	17	32	18	39	38	28	29	
	12. Декабрь	36	32	19	14	20	14	29	22	30	25	43	41	23	24	
	Итого	620	491	356	297	333	301	506	458	482	464	561	443	306	308	
	20. Курская.	1.	2.	3.	4.	5.	6.	7.	8.	9.	10.	11.	12.	13.	14.	15.
	1. Январь	472	361	391	293	407	291	468	353	472	495	508	550	225	242	
	2. Февраль	280	193	255	195	251	185	319	272	330	331	431	367	168	197	
	3. Мартъ	276	178	194	169	195	193	379	269	321	278	402	428	164	163	
	4. Апрель	269	180	174	135	200	157	371	284	321	274	363	370	180	201	
	5. Май	315	247	293	259	351	266	540	473	383	344	380	415	211	204	
	6. Июнь	448	345	536	440	529	472	825	669	637	582	471	476	186	194	
	7. Июль	464	350	500	383	391	388	671	623	698	635	470	525	184	197	
	8. Августъ	399	281	314	278	230	234	365	386	477	471	451	468	181	213	
	9. Сентябрь	329	270	267	247	144	139	209	212	353	372	487	478	258	241	
	10. Октябрь	384	271	188	197	141	93	204	189	397	394	588	621	308	298	
	11. Ноябрь	405	295	205	177	164	151	216	191	484	453	729	740	353	371	
	12. Декабрь	260	216	209	179	193	169	284	245	486	548	791	872	373	346	
	Итого	4.301	3.187	3.526	2.952	3.196	2.741	4.851	4.166	5.359	5.177	6.071	6.310	2.791	2.867	

6. Décès par âge et par mois.

10-15		15-20		20-35		35-55		55-80		80 лѣтъ и выше. 80 ans et au-dessus.		Неизв. лѣтъ. Age inconnu.		ВСЕГО. TOTAL.		
м. h.	ж. f.	м. h.	ж. f.	м. h.	ж. f.	м. h.	ж. f.	м. h.	ж. f.	м. h.	ж. f.	м. h.	ж. f.	м. h.	ж. f.	Итого. total.
16.	17.	18.	19.	20.	21.	22.	23.	24.	25.	26.	27.	28.	29.	30.	31.	32.
43	33	26	45	108	167	236	260	653	782	151	135	—	—	2.351	2.384	4.735
24	34	36	37	99	107	132	181	366	427	111	87	—	—	1.519	1.517	3.036
36	32	28	43	108	106	133	198	373	432	105	93	—	—	1.545	1.527	3.072
28	38	28	40	102	134	163	161	317	355	75	69	—	—	1.350	1.333	2.683
34	40	32	37	99	114	142	119	276	222	46	61	—	—	1.404	1.200	2.604
27	26	23	42	81	105	120	134	237	213	44	61	—	—	1.518	1.471	2.989
34	31	33	38	77	114	97	136	247	258	57	47	—	—	1.517	1.451	2.968
33	34	30	36	81	117	136	141	268	233	49	54	—	—	1.454	1.402	2.856
31	22	35	40	73	100	132	141	287	296	73	73	—	—	1.353	1.314	2.667
32	37	22	39	86	92	117	160	325	278	65	66	—	—	1.314	1.203	2.517
32	45	26	34	81	101	145	161	377	396	71	88	—	—	1.391	1.371	2.762
24	31	32	49	81	111	159	169	365	345	79	96	—	—	1.414	1.375	2.789
378	403	351	480	1.076	1.368	1.712	1.961	4.091	4.237	926	930	—	—	18.130	17.548	35.678
23	27	19	25	89	102	185	151	344	448	29	60	—	—	1.706	1.628	3.334
21	28	19	12	81	85	198	152	302	364	35	63	—	—	1.485	1.470	2.955
18	16	31	33	101	98	132	154	333	450	34	66	—	—	1.594	1.640	3.234
23	28	22	22	96	129	136	165	299	411	45	51	—	—	1.584	1.551	3.135
31	21	24	28	93	121	155	117	236	252	29	33	1	—	1.723	1.466	3.189
16	24	29	33	83	91	125	123	241	262	38	43	—	—	2.603	2.388	4.991
25	33	22	30	83	95	159	141	243	347	34	43	—</				

6. Умершіе по возрастамъ и мѣсяцамъ.

Губерніи и мѣсяцы. Gouvern. et mois.	Возрасты. Ages.		До 1 мѣс. Au-dessous d'un mois.		1—3 м. 1—3 m.		3—6 м. 3—6 m.		6 м.—1 г. 6 m.—1 an.		1—2		2—5		5—10																		
	м. h.	ж. f.	м. h.	ж. f.	м. h.	ж. f.	м. h.	ж. f.	м. h.	ж. f.	м. h.	ж. f.	м. h.	ж. f.	м. h.	ж. f.																	
																	Итого		Итого		Итого		Итого		Итого		Итого						
21. Лифляндская.	1.	2.	3.	4.	5.	6.	7.	8.	9.	10.	11.	12.	13.	14.	15.	16.	17.	18.	19.	20.	21.	22.	23.	24.	25.	26.	27.	28.	29.	30.	31.	32.	№№
1. Январь	184	145	121	91	117	56	145	119	144	133	179	152	69	71	23	35	24	24	105	83	186	133	436	559	71	106	3	5	1,807	1,712	3,519	1	
2. Февраль	152	114	79	73	88	73	124	94	145	124	168	163	84	94	46	38	38	39	85	94	142	106	301	364	51	84	2	1	1,505	1,461	2,966	2	
3. Мартъ	147	99	64	51	77	61	144	107	153	149	188	185	115	106	48	48	34	26	91	73	125	129	309	375	50	85	2	4	1,547	1,498	3,045	3	
4. Апрель	118	93	52	30	68	57	119	94	122	155	185	204	122	90	40	42	28	27	108	86	166	117	294	316	32	57	5	2	1,459	1,370	2,829	4	
5. Май	93	98	57	49	78	53	120	111	122	113	157	127	90	80	34	23	48	26	100	76	136	85	263	245	39	52	3	2	1,340	1,140	2,480	5	
6. Июнь	141	88	77	54	86	56	102	74	85	83	119	94	71	55	24	26	21	29	79	72	128	76	230	207	33	45	2	6	1,198	965	2,163	6	
7. Июль	124	103	87	85	104	94	111	99	93	66	108	99	73	57	21	34	31	28	88	74	127	125	231	250	27	39	4	4	1,229	1,157	2,386	7	
8. Августъ	142	133	92	73	91	63	124	107	113	102	109	82	59	59	34	26	36	32	90	87	127	109	266	257	36	49	4	3	1,323	1,182	2,505	8	
9. Сентябрь	132	78	46	31	44	48	50	54	63	71	65	56	44	37	27	18	25	31	86	82	125	120	269	302	34	47	3	9	1,013	984	1,997	9	
10. Октябрь	123	86	43	23	27	36	27	43	42	48	44	63	33	32	14	15	12	15	63	48	140	114	278	312	33	44	5	10	884	889	1,773	10	
11. Ноябрь	135	95	35	42	31	27	50	39	54	40	56	70	37	24	17	13	20	19	80	68	153	104	309	354	55	77	5	6	1,037	978	2,015	11	
12. Декабрь	136	118	39	29	42	23	67	35	49	65	79	78	43	33	21	14	19	23	105	76	157	137	344	364	56	67	7	6	1,164	1,065	2,229	12	
Итого	1,627	1,250	792	631	853	647	1,183	976	1,185	1,149	1,457	1,373	840	738	349	332	336	319	1,080	919	1,712	1,355	3,530	3,995	517	752	45	55	15,506	14,401	29,907		
22. Минская.	1.	2.	3.	4.	5.	6.	7.	8.	9.	10.	11.	12.	13.	14.	15.	16.	17.	18.	19.	20.	21.	22.	23.	24.	25.	26.	27.	28.	29.	30.	31.	32.	№№
1. Январь	327	251	246	191	254	201	284	229	338	262	420	430	195	196	62	47	43	69	169	186	281	364	563	642	95	65	—	—	3,277	3,133	6,410	1	
2. Февраль	241	159	188	126	188	135	224	182	259	241	366	325	149	117	54	56	44	49	151	186	210	263	424	448	57	52	1	—	2,556	2,342	4,898	2	
3. Мартъ	239	169	215	168	198	151	258	214	332	295	388	355	187	136	37	67	43	49	158	200	212	276	391	401	69	45	—	—	2,727	2,529	5,256	3	
4. Апрель	201	136	145	119	173	120	232	172	236	202	303	268	137	139	62	66	44	64	156	185	185	183	371	321	66	42	2	—	2,312	2,020	4,332	4	
5. Май	175	150	173	151	221	170	272	229	258	256	286	263	119	128	55	44	51	66	139	145	147	139	259	204	32	32	—	—	2,187	1,977	4,164	5	
6. Июнь	259	170	217	159	244	196	308	285	353	270	327	289	165	147	66	70	52	53	131	174	151	163	253	214	36	30	—	—	2,562	2,220	4,782	6	
7. Июль	263	202	219	147	278	223	494	416	405	412	470	413	277	246	130	103	77	73	175	167	169	184	291	285	32	30	—	—	3,280	2,906	6,186	7	
8. Августъ	237	162	187	154	229	175	415	392	398	456	435	421	227	218	120	98	87	85	176	189	146	191	281	303	29	36	—	—	2,967	2,880	5,847	8	
9. Сентябрь	204	150	143	110	132	126	258	241	308	312	351	380	196	167	77	57	51	59	129	143	155	199	344	306	43	46	—	—	2,391	2,296	4,687	9	
10. Октябрь	225	140	153	113	102	78	197	188	266	270	374	325	173	138	56	45	58	54	132	158	175	209	350	355	53	43	1	—	2,315	2,116	4,431	10	
11. Ноябрь	244	179	137	89	133	95	232	201	293	240	400	344	154	150	56	52	31	45	126	168	189	258	417	489	64	50	—	—	2,481	2,360	4,841	11	
12. Декабрь	233	178	150	115	128	119	226	199	306	225	465	402	181	180	59	62	41	50	137	173	214	252	428	485	77	66	1	—	2,646	2,506	5,152	12	
Итого	2,847	2,046	2,173	1,642	2,280	1,789	3,400	2,948	3,757	3,444	4,585	4,215	2,160	1,062	834	772	622	716	1,779	2,074	2,231	2,681	4,372	4,459	653	537	5	—	31,701	29,285	60,986		
23. Могилевская.	1.	2.	3.	4.	5.	6.	7.	8.	9.	10.	11.	12.	13.	14.	15.	16.	17.	18.	19.	20.	21.	22.	23.	24.	25.	26.	27.	28.	29.	30.	31.	32.	№№
1. Январь	277	190	217	151	202	122	310	248	313	310	410	340	173	151	61	55	42	33	114	146	195	282	447	498	74	44	—	—	2,835	2,570	5,405	1	
2. Февраль	183	144	157	124	148	130	237	222	275	222	302	328	165	119	38	43	29	27	88	116	153	190	295	324	48	25	—	—	2,117	2,014	4,131	2	
3. Мартъ	145	109	132	108	199	138	254	236	265	222	367	317	154	135	49	45	20	47	120	119	177	195	345	353	60	39	—	—	2,287	2,063	4,350	3	
4. Апрель	174	98	131	65	142	132	235	212	236	184	306	291	141	125	38	44	46	36	121	132	173	159	318	309	36	41	—	—	2,097	1,828	3,925	4	
5. Май	164	129	143	137	186	183	275	236	243	191	266	260	131	129	37	42	25	28	91	103	104	110	243	177	38	17	—	—	1,946	1,742	3,688	5	
6. Июнь	239	155	192	148	232	204	338	285	225	217	307	279	143	106	41	52	24	33	96	102	98	118	212	176	36	13	—	—	2,183	1,888	4,071	6	
7. Июль	244	173	165	130	205	177	319	290	322	287	320	273	139	143	56	40	47	40	84	119	117	92	208	209	29	24	—	—	2,255	1,997	4,252	7	
8. Августъ	174	119	121	113	136	131	214	245	246	252	276	285	111	104	40	46	23	37	94	91	106	123	187	181	31	12	—	—	1,759	1,739	3,498	8	
9. Сентябрь	148	132	91	75	108	71	167	178	186	183	262	239	108	101	42	36	28	35	91	105	134	157	236	244	33	25	—	—	1,634	1,581	3,215	9	
10. Октябрь	159	130	107	96	78	70	171	131	194	154	253	250	110	98	38	37	39	50	96	97	133	152	291	295	40	33	—	—	1,709	1,593	3,302	10	
11. Ноябрь	181	130	100	79	103	85	158	142	215	177	303	245	117	95	39	44	31	32	88	127	129	188	304	386	45	42	—	—	1,813	1,772	3,585	11	
12. Декабрь	161	119	100	94	117	94	204	140	194	165	278	241	104	107	37	31	31	33	109	133	183	199	336	424	54	51	—	—	1,908	1,831	3,739	12	
13. Незвѣстн. мѣс.	—	—	—	—	—	—	—	—	—	—	—	—	—	—	—	—	—	—	—	—	—	—	—	—	—	—	—	—	—	—	—	—	—
Итого	2,249	1,628	1,656	1,320	1,856	1,537	2,882	2,565	2,914	2,564	3,649	3,348	1,596	1,413	516	515	385	431	1,492	1,390	1,702	1,965	3,422	3,576	524	366	233	70	24,776	22,688	47,464		
24. Московская.	1.	2.	3.	4.	5.	6.	7.	8.	9.	10.	11.	12.	13.	14.	15.	16.	17.	18.	19.	20.	21.	22.	23.	24.	25.	26.	27.	28.	29.	30.	31.	32.	№№
1. Январь																																	

6. Умершіе по возрастамъ и мѣсяцамъ.

Губерніи и мѣсяцы. Gouvern. et mois.	Возрасты. Ages.		1-3 м.		3-6 м.		6 м.-1 г.		1-2		2-5		5-10		
	До 1 мѣс. Au-dessous d'un mois.		1-3 м.		3-6 м.		6 м.-1 an.		1-2		2-5		5-10		
	м. h.	ж. f.	м. h.	ж. f.	м. h.	ж. f.	м. h.	ж. f.	м. h.	ж. f.	м. h.	ж. f.	м. h.	ж. f.	
25. Нижегородская.	1.	2.	3.	4.	5.	6.	7.	8.	9.	10.	11.	12.	13.	14.	15.
	1. Январь	376	329	245	206	279	234	222	216	185	154	137	164	66	74
	2. Февраль	281	205	187	177	194	163	193	167	132	137	118	143	53	60
	3. Мартъ	244	185	202	194	214	198	260	247	149	140	125	120	57	44
	4. Апрель	297	198	182	162	220	174	243	241	133	136	121	128	51	56
	5. Май	341	276	256	217	294	266	300	273	151	142	123	123	72	65
	6. Июнь	659	527	586	477	580	536	496	462	196	202	153	173	66	72
	7. Июль	1.095	925	825	673	577	551	596	535	276	257	183	204	77	80
	8. Августъ	743	676	556	502	337	367	413	412	245	236	231	201	93	72
	9. Сентябрь	468	375	361	279	209	185	271	252	203	194	196	212	93	83
	10. Октябрь	433	309	231	194	164	152	161	187	214	197	231	257	104	114
	11. Ноябрь	333	321	237	216	167	176	187	191	195	160	225	252	106	118
	12. Декабрь	292	240	215	201	227	195	223	154	197	218	212	229	66	87
	13. Незвѣстн. мѣс.	—	—	—	—	—	—	—	—	—	—	—	—	—	—
	Итого	5.612	4.556	4.086	3.498	3.462	3.197	3.565	3.337	2.276	2.173	2.055	2.206	904	925
26. Новгородская.	1. Январь	245	177	158	120	176	184	213	184	117	85	110	118	47	71
	2. Февраль	163	135	127	93	148	115	192	169	97	94	84	94	45	60
	3. Мартъ	149	142	148	100	146	110	255	217	108	102	100	118	71	68
	4. Апрель	198	139	116	105	149	108	210	194	117	130	99	101	61	60
	5. Май	209	149	145	113	136	134	181	153	93	107	87	111	55	65
	6. Июнь	269	202	269	208	251	179	190	158	88	91	87	97	58	41
	7. Июль	476	368	523	420	424	305	326	284	109	141	105	101	76	53
	8. Августъ	373	311	395	314	268	242	250	236	130	137	115	112	70	55
	9. Сентябрь	202	126	157	146	128	137	160	141	87	109	130	108	49	47
	10. Октябрь	194	151	121	104	84	70	118	92	96	83	131	127	57	75
	11. Ноябрь	218	143	111	98	102	84	109	130	91	99	142	124	60	57
	12. Декабрь	212	146	135	82	118	115	165	132	107	124	123	128	59	56
	Итого	2.908	2.189	2.405	1.903	2.130	1.783	2.369	2.090	1.240	1.302	1.313	1.339	708	708
27. Олонца.	1. Январь	52	55	51	42	47	53	68	74	36	42	44	41	18	11
	2. Февраль	32	34	32	29	37	31	61	54	45	59	50	49	28	24
	3. Мартъ	34	33	49	24	35	32	82	67	46	68	56	47	27	28
	4. Апрель	55	45	41	24	55	16	69	58	66	56	51	48	28	28
	5. Май	49	44	47	27	55	49	43	53	40	27	49	43	21	28
	6. Июнь	71	69	87	76	70	43	51	52	36	39	28	41	23	20
	7. Июль	149	131	184	156	105	106	73	64	36	36	48	30	15	15
	8. Августъ	107	109	155	116	83	75	73	56	29	27	37	27	10	12
	9. Сентябрь	57	40	83	94	53	63	65	40	27	19	21	22	8	13
	10. Октябрь	46	44	56	36	53	22	30	37	16	23	12	24	14	9
	11. Ноябрь	55	34	41	37	32	30	32	28	28	20	22	22	14	12
	12. Декабрь	38	31	30	30	38	26	31	39	25	22	30	18	15	12
	Итого	745	669	856	691	663	546	678	622	430	438	448	412	221	212
28. Оренбургская.	1. Январь	328	274	235	221	268	222	387	330	378	393	452	448	141	154
	2. Февраль	244	166	226	213	254	225	391	351	372	347	380	369	131	130
	3. Мартъ	267	236	257	198	250	266	472	407	395	381	448	425	147	124
	4. Апрель	286	213	171	149	216	228	407	402	334	381	360	395	128	120
	5. Май	274	216	213	173	242	226	3-6	338	292	310	357	380	130	125
	6. Июнь	405	338	393	352	403	394	457	419	373	330	321	301	111	107
	7. Июль	569	466	544	486	484	413	527	540	354	330	274	289	83	106
	8. Августъ	551	485	460	420	318	347	396	380	283	266	284	258	94	103
	9. Сентябрь	304	204	230	235	197	153	283	240	228	258	286	293	103	127
	10. Октябрь	225	215	141	156	161	124	266	235	256	249	402	384	163	155
	11. Ноябрь	254	174	133	98	168	127	253	224	298	306	437	458	138	153
	12. Декабрь	242	155	166	117	181	161	274	265	300	319	428	410	154	150
	Итого	3.949	3.142	3.169	2.818	3.172	2.886	4.499	4.131	3.863	3.875	4.429	4.410	1.523	1.554

6. Décès par âge et par mois.

		10-15		15-20		20-35		35-55		55-80		80 лѣтъ и выше. 80 ans et au-dessus.		Неизв. лѣтъ. Age inconnu.		В С Е Г О . Т О Т А Л .			№№
		м. h.	ж. f.	м. h.	ж. f.	м. h.	ж. f.	м. h.	ж. f.	м. h.	ж. f.	м. h.	ж. f.	м. h.	ж. f.	м. h.	ж. f.	итого. total.	
	16.	17.	18.	19.	20.	21.	22.	23.	24.	25.	26.	27.	28.	29.	30.	31.	32.		
	30	31	26	32	113	132	216	202	384	414	42	63	—	—	2.321	2.251	4.572	1	
	33	23	18	23	102	105	167	179	326	345	37	35	—	—	1.841	1.762	3.603	2	
	24	23	21	37	98	124	185	201	298	368	51	52	—	—	1.928	1.933	3.861	3	
	25	31	27	45	92	100	192	192	341	375	35	43	—	—	1.959	1.911	3.870	4	
	26	28	34	44	117	124	184	198	247	250	44	28	—	—	2.189	2.034	4.223	5	
	26	27	33	36	107	97	179	175	276	306	27	43	—	—	3.384	3.133	6.517	6	
	36	33	35	42	91	118	176	176	262	301	45	38	—	—	4.274	3.933	8.207	7	
	27	33	27	42	86	126	175	211	267	264	29	35	—	—	3.229	3.177	6.406	8	
	32	27	23	34	76	104	148	169	261	270	32	29	—	—	2.373	2.213	4.586	9	
	35	20	23	32	97	112	168	161	309	349	46	38	—	—	2.219	2.122	4.341	10	
	25	33	31	27	98	114	190	176	312	398	48	48	—	—	2.204	2.230	4.434	11	
	40	30	27	33	101	127	211	191	375	439	60	58	—	—	2.246	2.202	4.448	12	
	—	—	—	—	—	—	—	—	—	—	—	—	37	15	37	15	52	13	
	359	339	325	427	1.178	1.413	2.191	2.231	3.658	4.079	496	510	37	15	30.204	28.916	59.120		
26. Новгородская.	14	21	19	21	94	134	215	138	349	487	64	61	—	—	1.821	1.801	3.622	1	
	28	21	24	24	96	83	183	129	266	362	51	71	—	—	1.504	1.450	2.954	2	
	20	32	27	34	120	95	186	144	311	375	60	75	—	—	1.701	1.612	3.313	3	
	30	18	33	27	104	76	174	149	287	326	49	91	—	—	1.627	1.524	3.151	4	
	29	30	40	32	109	86	171	124	227										

6. Умершіе по возрастамъ и мѣсяцамъ.

Губерніи и мѣсяцы. Gouvern. et mois.	Возрасты. Ages.		До 1 мѣс. Au-dessous d'un mois.		1—3 м. 1—3 m.		3—6 м. 3—6 m.		6 м.—1 г. 6 m.—1 an.		1—2		2—5		5—10	
	м. h.	ж. f.	м. h.	ж. f.	м. h.	ж. f.	м. h.	ж. f.	м. h.	ж. f.	м. h.	ж. f.	м. h.	ж. f.	м. h.	ж. f.
29. Орловская.	1.	2.	3.	4.	5.	6.	7.	8.	9.	10.	11.	12.	13.	14.	15.	
	1. Январь . . .	478	354	367	266	446	325	414	331	345	341	328	311	133	98	
	2. Февраль . . .	265	229	256	202	285	254	279	244	238	214	234	234	97	89	
	3. Мартъ . . .	275	221	258	194	292	243	368	285	266	240	229	252	119	81	
	4. Апрель . . .	295	205	218	166	300	238	382	336	272	226	235	224	86	108	
	5. Май . . .	383	255	522	361	529	462	629	569	286	291	239	239	105	77	
	6. Июнь . . .	655	521	758	624	733	634	759	659	430	368	321	348	121	125	
	7. Июль . . .	660	528	603	457	544	494	683	677	451	445	320	322	119	109	
	8. Августъ . . .	450	322	450	343	349	347	451	480	384	352	302	354	131	140	
	9. Сентябрь . . .	341	233	281	220	206	197	294	323	272	318	355	381	138	165	
	10. Октябрь . . .	345	243	179	161	193	138	250	298	390	368	467	437	171	181	
	11. Ноябрь . . .	357	236	190	164	231	191	368	328	447	463	592	562	260	228	
	12. Декабрь . . .	294	236	204	180	304	238	447	395	589	521	676	710	255	272	
	Итого . . .	4.798	3.583	4.286	3.338	4.412	3.761	5.324	4.925	4.370	4.147	4.298	4.374	1.735	1.673	
	30. Пензенская.	1.	2.	3.	4.	5.	6.	7.	8.	9.	10.	11.	12.	13.	14.	15.
	1. Январь . . .	373	261	301	239	335	264	348	338	313	335	357	358	157	174	
	2. Февраль . . .	254	188	178	123	212	175	229	209	203	215	249	124	105		
	3. Мартъ . . .	241	189	167	139	227	193	287	276	213	212	277	258	132	118	
	4. Апрель . . .	261	171	189	154	236	160	315	283	173	215	182	233	115	146	
	5. Май . . .	269	240	225	179	246	228	263	283	180	184	186	207	114	98	
	6. Июнь . . .	590	511	501	365	509	436	471	443	267	282	244	272	124	130	
	7. Июль . . .	792	622	555	470	472	424	501	500	327	355	375	277	179	114	
	8. Августъ . . .	500	474	415	316	294	314	419	409	279	297	302	279	122	150	
	9. Сентябрь . . .	315	266	257	198	195	135	284	267	262	280	317	281	127	156	
	10. Октябрь . . .	327	287	141	149	132	126	271	233	305	285	402	421	175	215	
	11. Ноябрь . . .	303	202	166	148	141	129	267	251	309	304	398	393	173	211	
	12. Декабрь . . .	208	146	139	147	172	136	199	217	230	249	331	329	130	118	
	Итого . . .	4.433	3.557	3.234	2.627	3.171	2.720	3.854	3.709	3.061	3.204	3.586	3.557	1.672	1.735	
	31. Пермская.	1.	2.	3.	4.	5.	6.	7.	8.	9.	10.	11.	12.	13.	14.	15.
	1. Январь . . .	676	512	594	485	517	383	517	494	423	402	480	485	265	219	
	2. Февраль . . .	594	467	532	396	429	373	536	432	390	414	533	558	258	253	
	3. Мартъ . . .	599	475	528	445	511	427	588	473	369	393	535	551	265	274	
	4. Апрель . . .	589	428	441	358	417	365	521	430	355	381	476	425	226	196	
	5. Май . . .	620	477	598	443	600	509	521	481	313	313	395	437	199	216	
	6. Июнь . . .	1.008	804	1.185	990	1.287	1.077	840	749	323	331	330	372	175	172	
	7. Июль . . .	2.085	1.748	2.427	2.292	1.838	1.805	1.598	1.403	436	480	421	374	181	182	
	8. Августъ . . .	1.544	1.346	1.543	1.359	1.115	991	1.045	887	346	364	363	368	173	180	
	9. Сентябрь . . .	712	576	792	748	612	554	589	557	279	274	268	292	128	137	
	10. Октябрь . . .	547	404	450	363	344	358	418	379	206	259	303	332	169	158	
	11. Ноябрь . . .	512	418	356	314	312	252	361	330	233	224	335	380	208	200	
	12. Декабрь . . .	562	423	362	339	382	294	360	361	261	304	394	438	197	193	
	Итого . . .	10.048	8.078	9.808	8.532	8.364	7.388	7.894	7.036	3.934	4.139	4.833	5.015	2.444	2.380	
	32. Подольская.	1.	2.	3.	4.	5.	6.	7.	8.	9.	10.	11.	12.	13.	14.	15.
	1. Январь . . .	479	305	207	158	143	165	264	238	363	336	489	516	300	257	
	2. Февраль . . .	451	328	200	164	213	142	302	227	327	276	417	367	224	211	
	3. Мартъ . . .	438	268	238	195	196	153	362	292	348	312	405	381	233	200	
	4. Апрель . . .	425	305	249	208	261	176	318	305	327	289	378	334	194	242	
	5. Май . . .	297	244	180	127	175	136	244	199	258	213	315	300	189	176	
	6. Июнь . . .	322	216	178	126	151	141	241	186	225	217	245	215	151	178	
	7. Июль . . .	432	311	296	183	291	218	448	335	379	352	325	306	209	166	
	8. Августъ . . .	423	303	221	189	275	207	544	458	647	563	521	505	242	217	
	9. Сентябрь . . .	312	247	181	137	184	142	543	423	602	556	553	499	249	259	
	10. Октябрь . . .	356	241	137	108	120	111	336	348	489	436	513	528	276	275	
	11. Ноябрь . . .	321	253	133	94	100	86	315	289	419	392	548	579	304	300	
	12. Декабрь . . .	316	197	164	97	128	117	347	351	391	366	557	566	291	262	
	Итого . . .	4.572	3.218	2.384	1.786	2.237	1.794	4.264	3.641	4.775	4.308	5.266	5.096	2.852	2.743	

6. Décès par âge et par mois.

№	10—15		15—20		20—35		35—55		55—80		80 лѣтъ и выше. 80 ans et au-dessus.		Неизв. лѣтъ. Age inconnu.		В С Е Г О. T O T A L.		
	м. h.	ж. f.	м. h.	ж. f.	м. h.	ж. f.	м. h.	ж. f.	м. h.	ж. f.	м. h.	ж. f.	м. h.	ж. f.	м. h.	ж. f.	Итого. total.
1	32	45	40	58	146	190	342	355	562	708	84	78	—	—	3.717	3.460	7.177
2	33	33	44	47	137	157	240	278	402	486	57	47	—	—	2.567	2.514	5.081
3	45	33	41	51	146	176	252	279	435	522	43	54	—	—	2.769	2.631	5.400
4	40	52	46	48	142	183	243	269	455	471	47	48	—	—	2.761	2.574	5.335
5	51	48	44	63	136	156	199	199	306	291	50	30	—	—	3.479	3.041	6.520
6	40	49	34	48	127	142	198	182	346	310	45	28	—	—	4.567	4.038	8.605
7	44	43	39	62	119	162	184	194	339	343	48	40	—	—	4.153	3.876	8.029
8	38	46	29	41	117	158	188	192	329	302	36	36	—	—	3.254	3.113	6.367
9	43	44	36	32	108	150	224	196	342	375	45	26	—	—	2.685	2.660	5.345
10	62	56	40	61	129	194	222	234	396	492	54	43	—	—	2.898	2.906	5.804
11	65	81	53	86	162	186	318	346	507	677	66	67	—	—	3.616	3.615	7.231
12	75	82	44	82	151	235	330	391	590	728	80	88	—	—	4.039	4.158	8.197
	568	612	490	679	1.620	2.089	2.940	3.115	5.009	5.705	655	585	—	—	40.505	38.586	79.091
1	71	47	33	39	94	120	180	179	294	338	64	56	21	11	2.941	2.759	5.700
2	33	50	33	32	75	106	143	145	272	260	38	35	19	7	2.028	1.890	3.918
3	43	42	26	33	99	107	166	170	251	282	46	43					

6. Умершіе по возрастамъ и мѣсяцамъ.

Губерніи и мѣсяцы. Gouvern. et mois.	Возрасты. Ages.		До 1 мѣс. Au-dessous d'un mois.		1—3 м. 1—3 m.		3—6 м. 3—6 m.		6 м.—1 г. 6 m.—1 an.		1—2		2—5		5—10		
	м. h.	ж. f.	м. h.	ж. f.	м. h.	ж. f.	м. h.	ж. f.	м. h.	ж. f.	м. h.	ж. f.	м. h.	ж. f.	м. h.	ж. f.	
																	1.
33. Полтавская.	1. Январь	585	316	371	291	358	177	351	369	292	267	398	373	171	176		
	2. Февраль	459	387	225	219	250	200	308	283	245	222	334	345	187	167		
	3. Мартъ	419	333	258	213	223	218	280	193	215	211	313	278	166	166		
	4. Апрель	370	321	217	230	207	218	219	185	191	138	292	255	188	174		
	5. Май	314	288	240	200	150	135	270	215	159	160	236	262	160	145		
	6. Июнь	597	331	210	187	243	175	388	350	246	226	257	262	140	152		
	7. Июль	508	408	310	259	329	222	489	409	355	283	340	322	149	119		
	8. Августъ	502	333	309	240	211	143	276	261	309	288	333	342	147	183		
	9. Сентябрь	414	356	245	235	221	203	219	181	218	185	325	334	152	172		
	10. Октябрь	423	348	304	209	144	133	208	259	196	218	329	354	154	203		
	11. Ноябрь	589	372	305	230	234	221	323	328	224	217	396	316	183	182		
	12. Декабрь	441	348	193	191	183	148	354	346	313	269	417	348	162	155		
	Итого	5.621	4.141	3.187	2.704	2.753	2.193	3.685	3.379	2.963	2.684	3.970	3.811	1.959	1.994		
34. Псковская.	1. Январь	214	166	132	118	176	142	227	205	177	166	215	201	80	79		
	2. Февраль	128	95	100	79	120	77	192	147	142	115	147	151	70	61		
	3. Мартъ	116	109	104	94	109	106	219	165	187	155	162	171	68	72		
	4. Апрель	101	80	76	63	104	86	201	189	135	120	149	136	60	54		
	5. Май	106	84	114	69	137	108	161	154	105	98	116	123	48	63		
	6. Июнь	219	168	280	227	365	259	237	219	124	123	98	118	65	50		
	7. Июль	314	272	373	323	330	291	310	276	136	153	132	105	42	48		
	8. Августъ	245	195	326	305	267	217	270	240	150	134	122	135	42	61		
	9. Сентябрь	134	97	155	134	154	131	166	139	98	100	127	111	45	52		
	10. Октябрь	144	110	103	103	98	94	126	119	82	93	134	115	72	59		
	11. Ноябрь	178	121	82	65	114	83	104	122	100	167	142	54	57			
	12. Декабрь	111	85	128	81	119	98	119	91	101	100	156	119	57	63		
	Итого	2.010	1.582	1.973	1.661	2.093	1.692	2.332	2.066	1.559	1.457	1.725	1.630	703	719		
35. Рязанская.	1. Январь	321	217	279	210	392	291	402	298	332	299	312	306	119	124		
	2. Февраль	175	139	164	127	221	182	289	230	219	204	215	222	105	85		
	3. Мартъ	147	126	157	108	252	180	359	257	201	199	216	199	78	85		
	4. Апрель	188	139	148	123	212	178	387	306	228	223	198	190	78	85		
	5. Май	207	135	246	206	303	253	401	354	268	241	196	234	89	109		
	6. Июнь	537	468	614	541	685	562	752	641	474	396	298	275	101	118		
	7. Июль	561	440	566	476	517	697	705	474	464	340	324	114	113			
	8. Августъ	390	280	404	292	297	234	435	438	428	443	371	368	140	130		
	9. Сентябрь	238	189	206	192	174	134	301	268	287	341	412	417	151	155		
	10. Октябрь	255	173	169	134	164	132	244	294	371	348	514	499	176	216		
	11. Ноябрь	219	171	147	132	197	165	355	322	499	473	612	577	216	219		
	12. Декабрь	176	144	168	175	273	211	376	353	516	485	580	565	196	200		
	13. Незвѣстн. мѣс.	—	—	—	—	—	—	—	—	—	—	—	—	—	—	—	—
Итого	3.414	2.621	3.268	2.716	3.687	3.034	4.998	4.466	4.297	4.116	4.264	4.176	1.563	1.639			
36. Самарская.	1. Январь	706	574	486	349	568	434	645	554	622	623	698	682	323	295		
	2. Февраль	520	393	296	291	372	354	533	496	460	434	544	560	193	223		
	3. Мартъ	509	411	307	260	428	331	654	504	489	496	512	507	205	214		
	4. Апрель	499	334	254	178	376	323	642	512	475	517	462	529	167	182		
	5. Май	586	400	399	390	514	517	692	679	573	492	453	495	195	178		
	6. Июнь	1.008	831	803	662	889	869	1.053	927	801	824	502	594	192	194		
	7. Июль	1.127	895	703	606	757	648	982	850	691	664	499	574	158	176		
	8. Августъ	830	694	531	428	460	394	606	606	540	501	460	529	136	205		
	9. Сентябрь	567	463	361	304	319	256	445	419	440	437	498	511	207	233		
	10. Октябрь	555	430	257	225	221	222	382	409	515	497	689	706	309	264		
	11. Ноябрь	533	397	199	193	249	223	505	439	615	610	789	782	305	313		
	12. Декабрь	429	322	227	201	302	287	455	425	634	576	702	736	254	263		
	Итого	7.819	6.144	4.823	4.087	5.455	4.858	7.594	6.820	6.859	6.671	6.808	7.205	2.704	2.740		

6. Décès par âge et par mois.

Губерніи и мѣсяцы. Gouvern. et mois.	10—15		15—20		20—35		35—55		55—80		80 лѣтъ и выше. 80 ans et au-dessus.		Неизв. лѣтъ. Age inconnu.		ВСЕГО. TOTAL.			Итого. total.	
	м. h.	ж. f.	м. h.	ж. f.	м. h.	ж. f.	м. h.	ж. f.	м. h.	ж. f.	м. h.	ж. f.	м. h.	ж. f.	м. h.	ж. f.	Итого. total.		
																			16.
33. Полтавская.	1. Январь	106	121	81	96	205	288	342	569	709	814	97	80	—	—	4.066	3.937	8.003	1
	2. Февраль	77	86	70	89	189	241	205	301	696	697	82	49	—	—	3.327	3.286	6.613	2
	3. Мартъ	71	83	98	89	178	233	287	343	625	672	63	68	—	—	3.196	3.100	6.296	3
	4. Апрель	91	87	79	101	163	208	291	252	516	472	71	51	—	—	2.895	2.692	5.587	4
	5. Май	76	104	78	96	196	201	242	225	326	278	59	43	—	—	2.506	2.352	4.858	5
	6. Июнь	72	47	72	90	201	228	288	302	323	389	63	59	—	—	3.100	2.798	5.898	6
	7. Июль	91	98	76	69	212	229	303	349	385	366	72	55	—	—	3.619	3.188	6.807	7
	8. Августъ	86	65	71	83	170	195	219	266	362	327	68	51	—	—	3.063	2.777	5.840	8
	9. Сентябрь	67	80	56	97	165	173	243	290	425	305	62	44	—	—	2.812	2.655	5.467	9
	10. Октябрь	76	80	73	79	135	171	238	299	319	351	64	57	—	—	2.663	2.761	5.424	10
	11. Ноябрь	69	97	78	79	159	217	207	290	205	437	59	43	—	—	3.031	3.049	6.080	11
	12. Декабрь	91	86	77	105	223	229	237	376	425	553	71	47	—	—	3.187	3.201	6.388	12
	Итого	973	1.034	909	1.073	2.196	2.613	3.102	3.862	5.316	5.661	831	647	—	—	37.465	35.796	73.261	
34. Псковская.	1. Январь	25	27	26	17	85	95	161	167	290	373	45	81	—	—	1.853	1.837	3.690	1
	2. Февраль	24	23	21	25	79	70	135	145	219	278	44	50	—	—	1.421	1.316	2.737	2
	3. Мартъ	19	24	19	27	90	95	167	145	272	305	48	35	—	—	1.580	1.503	3.083	3
	4. Апрель	25	35	26	26	90	87	138	136	246	259	36	42	—	—	1.387	1.313	2.700	4
	5. Май	20	23	24	30	78	79	122	96	193	173	19	25	—	—	1.243	1.127	2.370	5
	6. Июнь	25	28	15	21	65	73	111	86	152	146	19	22	—	—	1.775	1.540	3.315	6
	7. Июль	19	27	17	26	83	74	132	92	176	183	28	27	—	—	2.092	1.900	3.992	7
	8. Августъ	24	23	21	22	85	60	117	86	182	160	27	24	—	—	1.878	1.662	3.540	8
	9. Сентябрь	14	19	20	15	53	65	111	99	190	200								

6. Умершіе по возрастамъ и мѣсяцамъ.

Губерніи и мѣсяцы. Gouvern. et mois.	Возрасты. Ages.		1—3 м.		3—6 м.		6 м.—1 г.		1—2		2—5		5—10		
	До 1 мѣс. Au-dessous d'un mois.		1—3 м.		3—6 м.		6 м.—1 an.		1—2		2—5		5—10		
	м. h.	ж. f.	м. h.	ж. f.	м. h.	ж. f.	м. h.	ж. f.	м. h.	ж. f.	м. h.	ж. f.	м. h.	ж. f.	
37. С.-Петербургская.	1.	2.	3.	4.	5.	6.	7.	8.	9.	10.	11.	12.	13.	14.	15.
	1. Январь	297	203	211	179	214	187	265	231	216	208	180	169	83	94
	2. Февраль	271	195	208	168	216	191	270	229	221	189	165	174	80	83
	3. Мартъ	279	204	215	200	211	170	277	215	213	194	195	185	83	85
	4. Апрель	250	189	198	169	216	180	469	258	199	191	151	160	89	79
	5. Май	259	213	218	189	199	215	273	239	218	189	196	168	91	87
	6. Июнь	260	170	188	211	213	210	262	244	211	201	223	177	87	69
	7. Июль	242	199	225	175	189	181	233	228	214	194	169	185	101	92
	8. Августъ	264	211	206	163	190	179	261	235	219	186	176	190	65	81
	9. Сентябрь	278	215	210	180	228	180	158	213	153	179	180	161	79	88
	10. Октябрь	253	203	208	155	223	185	189	253	128	211	199	165	85	81
	11. Ноябрь	210	187	210	160	216	189	188	215	289	191	139	116	91	67
	12. Декабрь	213	203	206	197	257	180	352	215	316	195	163	184	64	102
	Итого	3.076	2.392	2.503	2.146	2.572	2.247	3.247	2.775	2.597	2.328	2.136	2.034	998	1.008
38. Саратовская.	1.	2.	3.	4.	5.	6.	7.	8.	9.	10.	11.	12.	13.	14.	15.
	1. Январь	507	371	367	281	388	337	435	417	434	416	534	511	269	257
	2. Февраль	337	235	203	168	243	203	343	412	243	116	350	368	206	217
	3. Мартъ	293	249	215	164	332	219	371	338	252	398	300	343	143	157
	4. Апрель	352	245	201	147	230	212	340	364	265	355	278	274	149	149
	5. Май	365	269	317	274	382	288	423	378	283	323	245	222	124	166
	6. Июнь	780	638	765	595	742	616	770	620	470	382	353	293	126	142
	7. Июль	861	681	734	619	613	606	710	682	566	564	527	524	148	158
	8. Августъ	668	521	559	457	500	407	600	534	475	486	320	516	192	209
	9. Сентябрь	586	375	374	354	313	244	453	352	494	487	531	617	215	203
	10. Октябрь	417	296	241	199	213	218	396	382	549	580	633	576	280	317
	11. Ноябрь	391	280	219	186	276	238	493	470	677	610	731	555	355	326
	12. Декабрь	324	250	213	213	302	272	514	416	649	604	755	773	286	251
	Итого	5.881	4.410	4.408	3.657	4.534	3.860	5.848	5.365	5.357	5.321	5.557	5.572	2.493	2.552
39. Симбирская.	1.	2.	3.	4.	5.	6.	7.	8.	9.	10.	11.	12.	13.	14.	15.
	1. Январь	328	232	206	163	235	202	237	188	182	182	170	203	101	123
	2. Февраль	214	172	131	112	157	157	198	192	145	142	119	167	72	78
	3. Мартъ	217	173	135	122	201	174	262	216	157	134	146	144	88	74
	4. Апрель	221	168	123	92	157	122	267	246	182	146	141	122	71	82
	5. Май	219	184	138	131	156	170	286	267	146	145	113	114	86	84
	6. Июнь	394	320	418	306	351	329	360	339	210	213	169	168	91	78
	7. Июль	684	646	652	556	522	432	626	524	383	333	256	273	84	87
	8. Августъ	634	523	487	423	345	323	467	404	333	321	214	253	103	100
	9. Сентябрь	401	313	270	216	174	175	292	287	258	203	230	218	107	123
	10. Октябрь	332	287	161	123	131	129	215	204	255	233	337	333	148	152
	11. Ноябрь	330	221	135	127	133	124	191	185	287	258	315	321	150	176
	12. Декабрь	215	168	132	111	165	111	188	201	257	213	294	290	139	133
	Итого	4.189	3.407	2.988	2.482	2.727	2.448	3.589	3.253	2.795	2.523	2.504	2.606	1.240	1.290
40. Смоленская.	1.	2.	3.	4.	5.	6.	7.	8.	9.	10.	11.	12.	13.	14.	15.
	1. Январь	361	260	295	204	351	275	375	314	317	346	340	353	102	120
	2. Февраль	253	229	238	225	311	228	400	317	305	284	286	270	118	94
	3. Мартъ	220	189	228	207	306	240	431	405	394	357	335	341	129	131
	4. Апрель	246	209	164	135	267	191	460	430	413	387	364	369	118	116
	5. Май	302	284	422	355	482	430	551	555	313	326	297	325	102	106
	6. Июнь	453	368	608	513	596	500	571	551	362	333	314	297	93	114
	7. Июль	559	479	564	473	454	417	532	451	337	351	303	288	101	127
	8. Августъ	426	356	459	416	316	288	329	322	237	307	258	246	95	100
	9. Сентябрь	259	231	261	220	224	152	208	167	174	200	218	232	90	91
	10. Октябрь	261	253	178	196	166	133	148	142	158	158	244	233	95	82
	11. Ноябрь	307	210	173	141	202	145	174	144	160	168	248	249	104	91
	12. Декабрь	241	192	169	143	231	156	176	179	150	163	235	250	80	92
	Итого	3.888	3.260	3.759	3.228	3.906	3.155	4.355	3.977	3.320	3.430	3.442	3.453	1.227	1.264

6. Décès par âge et par mois.

		10—15		15—20		20—35		35—55		55—80		80 лѣтъ и выше. 80 ans et au-dessus.		Неизв. лѣтъ. Age inconnu.		ВСЕГО. TOTAL.			№№.
		10—15		15—20		20—35		35—55		55—80		80 лѣтъ и выше. 80 ans et au-dessus.		Неизв. лѣтъ. Age inconnu.		ВСЕГО. TOTAL.			
		м. h.	ж. f.	м. h.	ж. f.	м. h.	ж. f.	м. h.	ж. f.	м. h.	ж. f.	м. h.	ж. f.	м. h.	ж. f.	м. h.	ж. f.	Итого. total.	
	16.	17.	18.	19.	20.	21.	22.	23.	24.	25.	26.	27.	28.	29.	30.	31.	32.		
37. С.-Петербургская.	1. Январь	44	35	74	42	319	229	517	289	323	426	29	56	13	9	2.785	2.357	5.142	1
	2. Февраль	40	30	76	39	323	169	266	215	310	351	33	49	5	7	2.484	2.089	4.573	2
	3. Мартъ	39	41	60	45	349	200	486	223	333	499	21	69	10	7	2.771	2.342	5.113	3
	4. Апрель	42	34	84	41	390	169	403	327	358	465	36	49	23	5	2.908	2.316	5.224	4
	5. Май	44	29	71	37	303	135	529	345	335	350	31	67	21	7	2.788	2.270	5.058	5
	6. Июнь	38	39	77	40	310	185	395	173	325	380	28	53	16	6	2.633	2.158	4.791	6
	7. Июль	48	35	69	39	309	178	511	215	320	365	30	70	23	6	2.733	2.162	4.895	7
	8. Августъ	51	41	81	43	289	158	401	201	323	325	32	62	15	7	2.573	2.082	4.655	8
	9. Сентябрь	37	32	72	33	270	136	203	121	289	310	33	45	10	7	2.200	1.900	4.100	9
	10. Октябрь	36	40	74	36	208	176	185	135	380	180	28	53	11	5	2.207	1.878	4.085	10
	11. Ноябрь	48	28	63	46	299	176	328	126	275	363	26	43	5	4	2.387	1.911	4.298	11
	12. Декабрь	50	36	89	52	256	174	329	322	312	367	34	56	4	4	2.645	2.287	4.932	12
	Итого	517	420	890	493	3.625	2.085	4.553	2.697	3.883	4.381	361	672	156	74	31.114	25.752	56.866	
38. Саратовская.	1. Январь	92	79	53	58	144	204	213	340	561	535	73	90	—	—	4.0			

6. Умершіе по возрастамъ и мѣсяцамъ.

Table with columns for губернии (Tauricкая, Тамбовская, Тверская, Тульская) and months (1-12), and rows for age groups (До 1 мѣс., 1-3 м., 3-6 м., 6 м.-1 г., 1-2, 2-5, 5-10) and gender (m. h., ж. f.).

6. Décès par âge et par mois.


Table with columns for age groups (10-15, 15-20, 20-35, 35-55, 55-80, 80 летъ и выше) and rows for gender (m. h., ж. f.) and total counts (ВСЕГО, TOTAL, Итого total).

Губерніи и мѣсяцы. Gouvern. et mois.	Возрасты. Ages.		До 1 мѣс. Au-dessous d'un mois.		1—3 м.		3—6 м.		6 м.—1 г.		1—2		2—5		5—10		10—15		15—20		20—35		35—55		55—80		80 лѣтъ и выше. 80 ans et au-dessus.		Неизв. лѣтъ. Age inconnu.		В С Е Г О. T O T A L.		Итого. total.
					1—3 м.		3—6 м.		6 м.—1 an.		1—2		2—5		5—10		10—15		15—20		20—35		35—55		55—80		80 ans et au-dessus.		Age inconnu.				
	м. h.	ж. f.	м. h.	ж. f.	м. h.	ж. f.	м. h.	ж. f.	м. h.	ж. f.	м. h.	ж. f.	м. h.	ж. f.	м. h.	ж. f.	м. h.	ж. f.	м. h.	ж. f.	м. h.	ж. f.	м. h.	ж. f.	м. h.	ж. f.	м. h.	ж. f.	м. h.	ж. f.	м. h.	ж. f.	
45. Уфимская.	1. Январь	409	329	322	246	295	235	301	249	266	225	359	315	114	134	51	43	46	60	149	221	213	220	341	339	76	87	—	—	2.942	2.703	5.645	1
	2. Февраль	322	292	242	239	230	224	263	243	214	221	274	328	118	142	56	54	52	65	139	191	192	200	274	266	70	73	—	—	2.446	2.558	5.004	2
	3. Мартъ	303	251	236	202	252	214	274	197	220	196	294	288	116	121	55	41	40	52	134	185	198	179	307	261	66	69	—	—	2.495	2.256	4.751	3
	4. Апрель	256	239	218	194	220	216	274	234	205	200	285	277	105	106	58	50	50	60	130	194	216	199	262	268	70	79	—	—	2.349	2.316	4.665	4
	5. Май	299	287	260	244	259	257	329	260	198	184	250	299	99	111	62	34	53	61	150	193	148	178	235	224	49	61	—	2	2.391	2.395	4.786	5
	6. Июнь	405	389	416	372	411	366	395	395	271	253	275	297	93	98	61	60	36	47	134	187	178	173	227	190	34	50	—	—	2.936	2.877	5.813	6
	7. Июль	679	608	616	511	584	518	627	561	309	261	286	239	104	90	49	42	41	55	107	161	156	166	246	209	59	50	2	—	3.865	3.471	7.336	7
	8. Августъ	530	450	457	405	378	374	491	429	304	297	263	290	96	108	35	45	36	45	121	170	163	173	228	232	51	59	2	—	3.155	3.077	6.232	8
	9. Сентябрь	329	299	264	234	240	234	302	287	210	168	174	206	86	90	35	42	43	38	104	147	172	174	234	232	46	52	1	—	2.240	2.203	4.443	9
	10. Октябрь	280	302	227	204	244	201	274	232	187	253	220	213	121	90	45	58	36	49	121	159	172	189	287	226	64	68	—	—	2.278	2.144	4.422	10
	11. Ноябрь	284	249	214	182	203	158	225	207	200	191	248	235	119	122	43	41	53	56	122	167	201	167	263	252	66	78	—	—	2.241	2.105	4.346	11
	12. Декабрь	301	270	252	197	240	165	260	207	189	174	268	239	124	104	50	45	50	61	143	164	189	182	283	314	78	97	—	—	2.427	2.219	4.646	12
	Итого	4.397	3.965	3.724	3.230	3.556	3.162	4.015	3.501	2.773	2.523	3.196	3.226	1.295	1.316	600	555	536	649	1.554	2.139	2.198	2.200	3.187	3.033	729	823	5	2	31.765	30.324	62.089	
46. Харьковская.	1. Январь	461	331	285	240	255	224	335	280	300	298	377	313	156	155	58	54	51	69	188	171	259	234	406	365	56	18	—	—	3.187	2.752	5.939	1
	2. Февраль	443	376	301	220	309	241	338	286	327	283	393	346	177	160	69	60	55	79	197	192	290	264	451	387	45	19	—	—	3.395	2.913	6.308	2
	3. Мартъ	475	364	345	232	280	284	399	334	357	334	433	363	204	163	67	72	74	80	233	200	287	297	447	424	41	24	—	—	3.642	3.171	6.813	3
	4. Апрель	513	363	316	262	309	241	362	337	362	335	439	369	177	173	66	69	67	75	204	215	284	245	412	408	29	24	—	—	3.540	3.116	6.656	4
	5. Май	487	400	322	244	290	236	370	350	324	314	388	358	180	203	75	71	67	76	197	213	270	267	457	378	34	17	—	—	3.461	3.127	6.588	5
	6. Июнь	485	379	304	259	280	247	356	321	360	306	379	320	199	153	70	58	62	73	180	205	246	264	390	366	21	19	—	—	3.332	2.975	6.307	6
	7. Июль	514	394	331	235	299	235	377	332	329	305	371	390	183	177	66	65	65	77	185	222	229	318	415	418	24	19	—	—	3.388	3.187	6.575	7
	8. Августъ	504	361	312	245	286	239	390	317	357	336	386	356	186	194	66	66	62	82	175	244	237	290	404	440	23	17	—	—	3.388	3.187	6.575	8
	9. Сентябрь	526	348	295	244	270	243	337	306	340	332	367	364	166	185	65	76	57	82	190	244	241	267	404	440	18	27	—	—	3.276	3.158	6.434	9
	10. Октябрь	515	381	274	261	288	250	359	337	320	295	391	355	180	173	71	78	72	76	162	250	262	288	413	415	37	33	—	—	3.344	3.192	6.536	10
	11. Ноябрь	484	353	326	254	253	246	376	320	317	336	363	331	168	175	69	72	66	72	174	230	246	284	406	464	34	27	—	—	3.282	3.163	6.445	11
	12. Декабрь	459	341	289	252	285	213	359	332	336	341	378	356	159	172	75	67	68	74	183	258	244	332	434	475	39	31	—	—	3.308	3.244	6.552	12
	Итого	5.866	4.391	3.700	2.948	3.404	2.899	4.358	3.852	4.029	3.815	4.665	4.221	2.135	2.088	817	808	766	915	2.268	2.644	3.095	3.349	5.039	4.980	401	275	—	—	40.543	37.185	77.728	
47. Херсонская.	1. Январь	365	297	262	221	238	195	273	242	290	276	346	312	139	167	58	86	72	62	180	210	322	222	457	393	83	67	—	—	3.085	2.750	5.835	1
	2. Февраль	365	289	276	230	218	182	244	238	299	254	287	293	124	145	68	64	48	68	212	149	323	222	391	360	66	69	—	—	2.921	2.567	5.488	2
	3. Мартъ	310	248	223	198	186	164	235	226	233	236	284	288	161	141	65	72	62	74	224	183	292	198	397	374	78	65	—	—	2.750	2.467	5.217	3
	4. Апрель	313	258	239	196	176	176	255	213	257	255	313	288	146	164	70	78	68	78	211	200	264	206	408	362	68	58	—	—	2.788	2.532	5.320	4
	5. Май	307	248	215	169	191	154	215	189	211	196	242	226	146	158	66	69	59	71	211	164	261	200	363	309	79	63	—	—	2.566	2.216	4.782	5
	6. Июнь	333	294	279	229	259	216	306	289	273	257	248	259	119	131	91	67	61	68	167	178	257	176	366	330	60	48	—	—	2.819	2.542	5.361	6
	7. Июль	376	296	322	274	281	239	393	382	402	399	304	349	167	144	63	66	66	61	190	163	277	196	368	325	68	69	—	—	3.277	2.963	6.240	7
	8. Августъ	372	297	274	237	220	175	298	309	389	351	320	341	187	203	102	71	67	76	205	168	237	181	422	342	66	63	—	—	3.159	2.814	5.973	8
	9. Сентябрь	348	286	220	190	181	152	266	240	319	307	324	321	193	173	98	67	86	49	206	163	261	204	390	383	87	77	—	—	2.979	2.612	5.591	9
	10. Октябрь	370	302	204	178	147	123	217	201	328	328	366	371	212	199	86	79	83	76	204	172	285	215	436	419	96	74	—	—	3.034	2.737	5.771	10
	11. Ноябрь	320	270	182	183	147	125	219	190	264	232	368	361	192	209	88	54	75	62	191	171	291	212	470	444	93	97</						

6. Умершіе по возрастамъ и мѣсяцамъ.

Губерніи и мѣсяцы. Gouvern. et mois.	Возрасты. Ages.		До 1 мѣс. Au-dessous d'un mois.		1—3 м. 1—3 m.		3—6 м. 3—6 m.		6 м.—1 г. 6 m.—1 an.		1—2		2—5		5—10																			
	м. h.	ж. f.	м. h.	ж. f.	м. h.	ж. f.	м. h.	ж. f.	м. h.	ж. f.	м. h.	ж. f.	м. h.	ж. f.	м. h.	ж. f.																		
																	Итого		Итого		Итого		Итого		Итого		Итого							
49. Эстляндская.	1.	2.	3.	4.	5.	6.	7.	8.	9.	10.	11.	12.	13.	14.	15.	16.	17.	18.	19.	20.	21.	22.	23.	24.	25.	26.	27.	28.	29.	30.	31.	32.		
1. Январь	38	42	38	32	28	22	41	24	37	30	29	30	23	21	12	11	6	7	33	24	54	56	151	211	25	26	—	—	515	536	1,051	1		
2. Февраль	34	29	22	23	17	16	22	29	24	23	37	28	15	10	6	10	12	5	42	18	45	34	100	130	21	28	1	1	398	384	782	2		
3. Мартъ	25	22	25	12	10	6	15	27	31	19	16	32	15	16	10	10	16	10	51	15	48	33	102	106	21	17	—	—	385	325	710	3		
4. Апрель	16	24	17	11	9	8	20	19	12	18	24	23	13	16	8	6	10	6	46	24	50	32	89	94	9	18	—	—	323	299	622	4		
5. Май	17	22	15	11	15	8	26	16	18	26	27	13	18	22	11	9	5	9	29	24	55	37	100	90	8	22	—	—	344	309	653	5		
6. Июнь	28	21	24	16	15	18	30	27	20	12	21	15	22	18	6	5	6	9	27	21	44	34	75	58	10	9	—	—	328	263	591	6		
7. Июль	33	22	28	19	17	17	33	15	30	15	26	15	13	14	4	5	7	9	34	22	38	26	77	61	12	16	—	—	352	256	608	7		
8. Августъ	28	21	27	17	10	26	20	25	26	33	30	9	6	9	9	6	8	5	30	16	30	29	72	67	9	16	2	2	325	271	596	8		
9. Сентябрь	28	25	19	20	11	7	10	15	18	11	19	18	5	11	4	7	3	4	30	16	36	34	102	86	15	10	1	—	301	264	565	9		
10. Октябрь	23	14	10	14	10	6	10	8	16	15	21	14	9	12	5	4	8	10	34	21	38	31	90	103	13	20	—	—	287	272	559	10		
11. Ноябрь	25	19	16	9	15	10	21	9	17	19	20	17	7	10	6	5	5	14	30	15	44	27	114	104	10	16	—	—	330	274	604	11		
12. Декабрь	39	19	14	13	21	15	24	19	13	23	11	20	10	21	12	7	11	4	38	30	56	56	116	128	18	21	2	1	385	377	762	12		
Итого	334	280	255	197	185	143	278	228	261	237	284	255	159	177	93	85	97	92	424	246	538	429	1,188	1,238	171	219	6	4	4,273	3,830	8,103			
50. Ярославская.	1.	2.	3.	4.	5.	6.	7.	8.	9.	10.	11.	12.	13.	14.	15.	16.	17.	18.	19.	20.	21.	22.	23.	24.	25.	26.	27.	28.	29.	30.	31.	32.		
1. Январь	183	146	114	95	126	98	143	114	109	120	122	122	61	58	17	24	23	22	83	95	163	142	331	411	41	92	—	—	1,516	1,539	3,055	1		
2. Февраль	125	117	84	58	83	55	90	76	90	88	107	93	50	50	20	24	18	12	71	67	150	107	292	360	21	80	—	—	1,201	1,187	2,388	2		
3. Мартъ	125	88	87	70	82	69	112	91	89	77	87	85	58	54	20	16	23	19	85	79	144	141	271	389	32	69	—	—	1,215	1,247	2,462	3		
4. Апрель	138	108	99	62	74	49	103	97	119	68	103	85	40	47	20	23	27	17	92	83	178	148	284	350	33	67	—	—	1,310	1,204	2,514	4		
5. Май	165	115	129	86	116	96	107	104	89	81	112	103	45	66	15	29	21	26	92	83	137	132	231	233	36	45	—	—	1,295	1,199	2,494	5		
6. Июнь	248	221	290	226	301	216	209	180	155	120	124	117	58	57	25	28	22	20	71	78	140	114	228	258	34	55	—	—	1,905	1,690	3,595	6		
7. Июль	538	441	546	462	442	394	334	348	165	186	141	140	74	94	25	26	25	26	75	63	159	134	242	291	29	63	—	—	2,795	2,668	5,463	7		
8. Августъ	408	368	378	338	246	205	211	213	167	194	168	190	74	60	18	30	16	24	54	82	118	120	225	283	44	55	—	—	2,127	2,162	4,289	8		
9. Сентябрь	193	174	209	148	101	72	112	117	109	108	135	151	62	73	21	17	17	26	94	70	135	113	239	294	24	76	—	—	1,451	1,439	2,890	9		
10. Октябрь	170	137	81	69	63	59	51	70	108	95	150	156	71	71	28	30	18	21	89	73	137	140	272	279	26	58	—	—	1,264	1,258	2,522	10		
11. Ноябрь	150	128	72	62	59	55	78	80	89	109	140	151	67	82	27	26	13	25	67	84	136	113	236	296	40	67	—	—	1,174	1,278	2,452	11		
12. Декабрь	150	127	93	70	76	66	109	83	145	121	174	175	75	71	25	29	15	28	87	94	171	138	308	410	38	105	—	—	1,466	1,517	2,983	12		
Итого	2,593	2,170	2,182	1,746	1,769	1,434	1,659	1,573	1,434	1,367	1,563	1,568	735	783	261	302	238	266	960	951	1,768	1,542	3,159	3,854	398	832	—	—	18,719	18,388	37,107			
Всего по 50 губерніямъ.	1.	2.	3.	4.	5.	6.	7.	8.	9.	10.	11.	12.	13.	14.	15.	16.	17.	18.	19.	20.	21.	22.	23.	24.	25.	26.	27.	28.	29.	30.	31.	32.		
1. Январь	17527	13326	12749	9910	13213	10158	15122	13032	13906	13141	15370	15126	6866	6752	2495	2637	2248	2557	7042	8391	12474	12893	21691	24590	3470	3679	81	65	144254	136257	280511	1		
2. Февраль	12969	10255	9520	7814	9911	8178	12769	11188	11163	10287	12245	12310	5639	5596	2140	2279	1959	2273	6543	7009	10581	10410	17696	19711	2823	2862	68	53	116026	110225	226251	2		
3. Мартъ	12353	9565	9445	7608	10309	8386	14556	12307	11977	11140	12754	12513	5902	5653	2290	2362	2151	2598	7163	7785	11040	10875	18250	20320	2946	3132	66	44	121202	114288	235490	3		
4. Апрель	12732	9355	8270	6625	9419	7764	14055	12134	11146	10667	11463	11482	5525	5537	2336	2463	2298	2637	7298	8105	10889	10275	17455	18189	2755	2772	115	52	115756	108057	223813	4		
5. Май	12603	9860	11198	8981	12086	10393	14922	13214	10779	9829	10561	10512	5150	5350	2312	2338	2173	2535	6664	7274	9351	8575	13607	12704	2121	2022	96	61	113623	103648	217271	5		
6. Июнь	19989	15575	19236	15898	19902	17206	21048	18558	14055	13074	11567	11266	5326	5161	2135	2249	1910	2330	6156	6852	8837	8126	13005	12577	1937	1993	90	69	145193	130934	276127	6		
7. Июль	27017	21870	24245	20326	21715	19446	25984	23797	17224	16470	13574	13455	5914	5613	2436	2362	1988	2388	6075	6874	8746	7999	13481	13225	2172	2100	115	53	170686	155978	326664	7		
8. Августъ	21351	17338	18199	15155	14184	12655	19101	17877	15774	15341	13442	13679	5741	5867	2338	2341	1966	2322	5868	6797	8862	8220	13699	13085	2077	1999	104	57	142706	132733	275439	8		
9. Сентябрь	14543	11227	10985	9479	8720	7756	12854	11886	12253	12029	13287	13206	5770	5967	2179	2279	1856	2286	5732	6709	8403	8437	14143	13939	2170	2161	97	63	112992	107424	220416	9		
10. Октябрь	13828	10552	7875	6852	6772	5883	10043	9503	11649	11305	14778	14509	6656	6813	2459	2503	2076	2428	5865	7211	9376	9770	15877	16390	2487	2495	101	77	109842	106291	216133	10		
11. Ноябрь	13886	10144	7481	6355	7150	6147	10851	9963	12882	12210	16677	16200	7407	7317	2474	2703	2053	2426	6377	7501	10527	10662	17403	20151	2809	3007	84	71	118061	114857	232918	11		
12. Декабрь	12013	9370	7862	6677	8525	6853	11776	10533	13627	12649	16939	16412	6917	6847	2586	2598	2179	2582	6607	7722	11204	11537	18912	22469	3201	3559	129	77	122477	119885	242362	12		
13. Незвѣстн. мѣс.	—	—	—	—	—	—	—	—	—	—	—	—	—	—	—	—	—	—	—	—	—	—	—	—	—	—	—	—	—	—	—	—	—	—
Итого	190811	148437	147065	121680	141906	120825	183081	163992	156435	148142	162657	160670	72813	72473	28180	29114	24857	29362	77390	88230	120290	117779	195219	207350	30968	31781	2891	2055	1534563	1441890	2976453			

ФАБРИКА
И.В.ТАВЕСКАГО
В.О.5 л.и.54
СЛАВЯДИМІРСКОР.4



СТАТИСТИКА

РОССИЙСКОЙ

ИМПЕРІИ

ДВУЖЕНІЕ

НАСЕЛЕНІЯ

ЗА 1897 Г.

50

1900

М. Д.