


Выпускъ 116

~~41479~~
ДВИЖЕНІЕ ЦѢНЪ

въ Ярославской губерніи

за Сентябрь 1914 г.—Май 1915 г.





32808

В ы п у с к ъ 116

ДВИЖЕНІЕ ЦѢНЪ

въ Ярославской губерніи

ЦѢНЫ НА ПРОДУКТЫ СЕЛЬСКАГО ХОЗЯЙСТВА.

за Сентябрь 1914 г.—Май 1915 г.

Замѣченныя опечатки.


Страницы.	№ по порядку.	Напечатано:	Слѣдуетъ читать:
8	6—7	Крупчатка низш. сортъ	Крупчатка высш. сортъ
9	26—29	высшій сортъ.	низшій сортъ
13	102	Овчины невыдѣланныя т. наз. Романовскія сѣрья.	Овчины невыдѣланныя Рома- новскія сѣрья.

Я р о с л а в с к а я 1 9 1 5

Типографія Ярославскаго Губернскаго Земства.

59

Я. К. Ф.



32808

В ы п у с к ъ 116

Д В И Ж Е Н И Е Ц Ъ Н Ъ

в ъ Я р о с л а в с к о й г у б е р н і и

ц ѣ н ы н а п р о д у к т ы с е л ь с к о г о х о з я й с т в а
з а С е н т я б р ь 1 9 1 4 г . — М а й 1 9 1 5 г .

20078

59

Н. К. Ф.

R

Статистический Отдел Ярославского Губернскаго Земства

В ярославск. губ.

87602

ДВНЖЕНІЕ ЦРНР

въ Ярославской губерніи

въ Сентябѣ 1914 г. — Май 1915 г.

87602

Ярославль.

Типо литографія Губернской Земской Управы.

Е

Ж

Цены на продукты
Сентябрь — Апрель

№ п/п	Наименование	1914 г.		1915 г.	
		Сентябрь	Апрель	Сентябрь	Апрель
1	Мука высшая	115	115	115	115
2	Мука 1 сорта	120	120	120	120
3	Мука 2 сорта	135	135	135	135
4	Мука 3 сорта	185	185	185	185
5	Мука 4 сорта	145	145	145	145
6	Мука 5 сорта	201	201	201	201
7	Мука 6 сорта	103	103	103	103
8	Мука 7 сорта	120	120	120	120
9	Мука 8 сорта	114	114	114	114
10	Мука 9 сорта	120	120	120	120
11	Мука 10 сорта	167	167	167	167
12	Мука 11 сорта	123	123	123	123
13	Мука 12 сорта	130	130	130	130
14	Мука 13 сорта	134	134	134	134
15	Мука 14 сорта	100	100	100	100
16	Мука 15 сорта	125	125	125	125
17	Мука 16 сорта	80	80	80	80
18	Мука 17 сорта	83	83	83	83
19	Мука 18 сорта	94	94	94	94
20	Мука 19 сорта	83	83	83	83
21	Мука 20 сорта	88	88	88	88

ЦѢНЫ НА ПРОДУКТЫ СЕЛЬСКАГО ХОЗЯЙСТВА.

Сентябрь 1914 г. — Апрель 1915 г.

Цѣны на продукты въ
Сентябрь—Апрѣль

№№ по порядку.	НАЗВАНІЕ ТОВАРОВЪ.	Мѣр а.	Въ абсолютныхъ числахъ.			Въ отно- сительныхъ числахъ.	
			Сен- тябрь.	Апрѣль.		Мартъ.	Апрѣль.
				Средн. цѣна.	Число показ.		
1	2	3	4	5	6	7	8
I. Мучные товары.							
1	Мука ржаная простая	пудъ.	115	8	147,5	125	128
2	„ „ обойная	„	120	8	161,9	131	135
3	„ „ обдирная	„	135	8	171,9	127	127
4	„ пшеничная „первачъ“ низш. сортъ	„	165	8	210,0	135	127
5	„ „ „ „ „ „	фунтъ.	4	8	5,7	145	143
6	„ „ „крупчатка“ высш. сортъ	пудъ.	275	8	291,2	104	106
7	„ „ „ „ „ „	фунтъ.	7	8	7,4	103	106
8	Печеный хлѣбъ черный	„	2,5	8	3,2	120	128
9	„ „ обдирный	„	3,5	8	4	114	114
10	Ситный самый дешевый	„	5	8	6	120	120
11	Греча ядрица	„	4,6	8	7,4	167	161
12	Пшено	„	4,5	8	6,9	153	153
13	Горохъ простой	„	5	8	6,5	130	130
14	Рисъ средній сортъ	„	10	8	12,4	120	124
15	Перловая крупа средн. сортъ	„	10	8	10	100	100
I. Средняя						125	127
II. Мясные товары.							
16	Говядина черкасская задн. часть	фунтъ.	—	—	—	—	—
17	„ мѣстная откормлен. задн. часть	„	20,3	8	22,5	89	111
18	„ „ неоткормл. „ „	„	18	8	19	83	106
19	Баранина задняя часть	„	16	8	20,5	94	128
20	Телятина „ „	„	24,2	8	21,5	63	89
21	Свинина „ „	„	20,3	8	20,6	88	101

г.г. Ярославль и Рыбинскъ.
1914—1915 г.г.

№№ по порядку.	НАЗВАНІЕ ТОВАРОВЪ.	Мѣр а.	Въ абсолютныхъ числахъ.			Въ отно- сительныхъ числахъ.	
			Сен- тябрь.	Апрѣль.		Мартъ.	Апрѣль.
				Средн. цѣна.	Число показ.		
1	2	3	4	5	6	7	8
22	Ветчина	фунтъ.	70	8	66,2	97	95
23	Колбаса чайная низш. сортъ	„	14	8	16,4	115	117
24	„ „ высш. сортъ	„	35	8	32,5	97	93
II. Средняя						89	105
III. Рыбные товары.							
25	Снитки низш. сортъ	фунтъ.	12	6	13	126	108
26	Севрюга соленая низш. сортъ	„	25	8	25	104	100
27	Судакъ малосольный низш. сортъ	„	10	6	12,4	110	124
28	Селедка шотланская „ „	штука.	5	8	5	100	100
29	„ астраханская „ „	„	4	8	4,5	107	113
30	Икра лещевая	фунтъ.	20	8	20	100	100
31	Икра кетовая низш. сортъ	„	40	8	40	100	100
III. Средняя						107	106
IV. Молочные продукты.							
32	Яйца	десятокъ.	24	8	30,9	252	129
33	Молоко	бутылка.	6	8	8	117	133
34	„ „	кринка.	—	—	—	—	—
35	Масло парижское	фунтъ.	52	8	55,6	111	107
36	„ голштинское	„	45	4	50	112	111
37	„ русское	„	50	8	51,1	101	102
38	Сыръ голландскій	„	30	8	33,9	100	113
39	Творогъ	„	5	8	7	118	140
40	Сметана	„	18	8	20,1	103	110
IV. Средняя						127	118

Цѣны на продукты въ
Сентябрь—Апрѣль

№№ по порядку.	НАЗВАНІЕ ТОВАРОВЪ.	Мѣр а.	Въ абсолютныхъ числахъ.			Въ отно- сительныхъ числахъ.	
			Сен- тябрь.	Апрѣль.		Мартъ.	Апрѣль.
			Средн. цѣна.	Число показ.	Средн. цѣна.		
1	2	3	4	5	6	7	8
V. Чай, сахаръ, кофе.							
41	Сахаръ колотый	фунтъ.	15	8	16,9	109	112
42	Сахаръ-песокъ	»	13	8	12,7	103	98
43	Кофе сырой	»	77	8	87,5	119	114
44	Чай самый дешевый	»	—	—	—	—	—
45	Чай самый ходячій	»	—	—	—	—	—
V. Средняя						110	108
VI. Масло льняное и подсолнечное.							
46	Масло льняное	фунтъ.	16	8	16	100	100
47	» подсолнечное	»	15	8	15,5	102	103
VI. Средняя						101	102
VII. О в о щ и .							
48	Картофель въ лавкѣ	мѣра.	40	8	43,7	92	109
49	» на базарѣ	»	33	17	40,2	—	122
50	Капуста кочанная	фунтъ.	—	—	—	—	—
51	»	пудъ.	50	13	391	340	782
52	»	сотня.	—	—	—	—	—
VII. Средняя						216	338
VIII. Керосинъ.							
53	Керосинъ	фунтъ.	4,3	8	5	116	116
VIII. Средняя						116	116
IX. Зерновые продукты.							
54	Рожь на продовольствіе	пудъ.	115	—	—	139	—
55	» на сѣмена мѣстная	»	—	—	—	—	—
56	»	»	—	—	—	—	—

гг. Ярославль и Рыбинскъ.
1914—1915 г.г.

№№ по порядку.	НАЗВАНІЕ ТОВАРОВЪ.	Мѣр а.	Въ абсолютныхъ числахъ.			Въ отно- сительныхъ числахъ.	
			Сен- тябрь.	Апрѣль.		Мартъ.	Апрѣль.
			Средн. цѣна.	Число показ.	Средн. цѣна.		
1	2	3	4	5	6	7	8
57	Овесъ на продовольствіе	пудъ.	110	15	181	143	165
58	»	»	120	9	200	—	167
59	»	»	—	—	—	—	—
60	Ячмень	»	130	14	171	123	132
IX. Средняя						135	155
X. Продукты льноводства.							
61—67							
XI. Рогатый скотъ, свиньи, бараны, овцы.							
68	Коровы молочн. съ отеломъ весной	голова.	49	10	119	—	243
69	»	»	—	—	—	—	—
70	» мясн. откорм. отъ 7—9 п. уб. вѣса	»	53	7	91,4	—	172
71	»	»	62,6	6	114,2	—	182
72	»	»	42,2	8	70,6	—	167
73	»	»	48,5	8	84,4	—	174
74	Нетеля 1 ¹ / ₂ —2 лѣтъ	»	34,7	7	49,2	—	142
75	Бычки 1 ¹ / ₂ —2	»	38	10	49,5	—	130
76	Подтелки до 1 года	»	23,2	6	38,9	—	168
77	Бычки до 1 года	»	23,5	4	32,6	—	139
78	Телята неотпоеенные	»	5,5	5	8,4	—	153
79	Свиньи неоткормленные	»	—	—	—	—	—
80	Поросята неоткормленные	»	—	—	—	—	—
81	Бараны	»	4,1	—	—	—	—
82	Овцы	»	4,1	—	—	—	—
XI. Средняя						—	167

Цѣны на продукты въ
Сентябрь—Апрѣль

№№ по порядку.	НАЗВАНІЕ ТОВАРОВЪ.	М ѣ р а.	Въ абсолютныхъ числахъ.			Въ относительныхъ числахъ.	
			Сентябрь.	Апрѣль.		Мартъ.	Апрѣль.
				Средн. цѣна.	Число показ.		
1	2	3	4	5	6	7	8
XII. Рабочій скоть.							
83	Лошади рабочія отъ 3—10 лѣтъ	голова.	97	5	141	100	145
84	„ „ „ 10—15 „	„	52	5	89	104	171
85	Жеребята сосуны	„	—	—	—	—	—
86	„ стриганы	„	—	—	—	—	—
87	Подростки „учки“	„	—	2	115	—	—
XII. Средняя						102	158
XIII. Кормъ для скота.							
88	Сѣно клеверное	пудъ.	106	17	105	97	99
89	„ поемное	„	92	17	94	99	102
90	„ усадебное	„	100	6	89	91	89
91	„ суходольное	„	82	16	83	103	101
92	„ лѣсное	„	76	11	109	101	143
93	„ смѣшанное	„	—	—	—	—	—
94	Солома ржаная	„	32	16	39	117	122
95	„ яровая	„	—	—	—	—	—
96	Дуранда	„	—	—	—	—	—
97	Отруби (свѣйка)	„	—	—	—	—	—
XIII. Средняя						101	109
XIV. Кожи и овчины.							
98	Кожи сырыя конскія	штука.	501	16	770	141	154
99	„ „ „	пудъ.	—	—	—	—	—
100	„ „ коровьи	„	602	16	791	125	131

г.г. Ярославль и Рыбинскъ.
1914—1915 г.г.

№№ по порядку.	НАЗВАНІЕ ТОВАРОВЪ.	М ѣ р а.	Въ абсолютныхъ числахъ.			Въ относительныхъ числахъ.	
			Сентябрь.	Апрѣль.		Мартъ.	Апрѣль.
				Средн. цѣна.	Число показ.		
1	2	3	4	5	6	7	8
101	Кожи сырыя телячьи	пудъ.	515	16	607	116	118
102	Овчины невыдѣлан. Романовскія сѣрыя	штука.	200	16	226	112	113
103	„ „ простыя „	„	176	—	—	—	—
104	„ „ Романовскія черныя	„	218	16	186	85	85
105	„ „ простыя „	„	200	—	—	—	—
XIV. Средняя						116	120
XV. Дрова, корье, угли.							
Дрова 12-ти вершковыя.							
106	Березовыя	сажень.	970	6	950	99	98
107	Еловыя и сосновыя	„	833	8	843	99	101
108	Осиновыя	„	696	—	—	—	—
109	Ольховыя	„	880	6	858	98	98
110	Смѣсь	„	800	6	800	101	100
Дрова 14-ти вершковыя.							
111	Березовыя	сажень.	—	—	—	—	—
112	Еловыя и сосновыя	„	—	—	—	—	—
113	Осиновыя	„	—	—	—	—	—
114	Ольховыя	„	—	—	—	—	—
115	Смѣсь	„	—	—	—	—	—
116	Корье сухое немолочное	пудъ.	—	—	—	—	—
117	Угли	куль.	46	17	43	94	93
118	„	четв.	82	13	80	96	98
XV. Средняя						98	98

Цѣны на продукты въ уѣздныхъ городахъ: Даниловѣ, Любимѣ, Мологѣ, Мыш
Борисоглѣбскихъ слободахъ и селахъ:
Сентябрь—Апрѣль

№№ по порядку.	НАЗВАНІЕ ТОВАРОВЪ.	М ѣ р а.	Въ абсолютныхъ числехъ.			Въ отно- сительныхъ числехъ.	
			Сен- тябрь.	Апрѣль.			
			Средн. цѣна.	Число показ.	Средн. цѣна.	Мартъ.	Апрѣль.
1	2	3	4	5	6	7	8
I. Мучные товары.							
1	Мука ржаная простая.	пудъ.	122	20	153	123	125
2	" " обойная	"	137	25	165,8	118	121
3	" " обдирная	"	149	22	182	119	122
4	" пшеничная „первачъ“ низш. сортъ	"	192	24	226	112	118
5	" " " " "	фунтъ.	5	21	5,7	106	114
6	" " „крупчатка“ " "	пудъ.	287	23	318,9	108	111
7	" " " " "	фунтъ.	7	20	7,9	114	113
8	Печеный хлѣбъ черный	"	3	22	3,5	120	117
9	" " обдирный	"	3,3	5	4,4	115	133
10	Ситный самый дешевый	"	5,2	23	6,8	123	131
11	Греча ядрица	"	5	25	7,6	141	152
12	Пшено	"	5,2	25	6,4	117	123
13	Горохъ простой	"	5	25	5,7	112	114
14	Рисъ средній сортъ	"	11	22	11,7	106	106
15	Перловая крупа средній сортъ	"	9,5	23	10,3	112	108
I. Средняя						116	121
II. Мясные товары.							
16	Говядина черкасская задняя часть	фунтъ.	—	—	—	—	—
17	" " мѣстная откормленная	"	13,5	23	18,3	123	136
18	" " неоткормленная	"	11	25	15,6	133	142
19	Баранина задняя часть	"	12,6	13	16,7	123	133
20	Телятина " "	"	13	15	18,4	123	142
21	Свинина " "	"	15	15	19,4	121	129

кинѣ, Пошехонѣ, Романово-Борисоглѣбскѣ, Ростовѣ, Угличѣ, посадѣ Норскомѣ,
Великомѣ, Некоузѣ и Порѣчьѣ.
1914—1915 г.г.

№№ по порядку.	НАЗВАНІЕ ТОВАРОВЪ.	М ѣ р а.	Въ абсолютныхъ числехъ.			Въ отно- сительныхъ числехъ.	
			Сен- тябрь.	Апрѣль.			
			Средн. цѣна.	Число показ.	Средн. цѣна.	Мартъ.	Апрѣль.
1	2	3	4	5	6	7	8
22	Ветчина	фунтъ.	57,5	6	44,2	81	77
23	Колбаса чайная низшій сортъ	"	16	17	23,4	146	146
24	" " высшій "	"	30	7	30,3	98	101
II. Средняя						118	126
III. Рыбные товары.							
25	Снѣтки низшій сортъ	фунтъ.	12,6	18	15,6	124	124
26	Северюга соленая высшій сортъ	"	28,4	16	26,5	98	93
27	Судакъ малосоленный высшій сортъ	"	14,5	12	13,7	103	94
28	Селедка шотландская " "	штука.	9	22	8,6	90	96
29	" астраханская " "	"	8	24	8,1	104	101
30	Икра лещевая.	фунтъ.	20	15	21,6	110	108
31	" кетовая	"	60	15	55,3	86	92
III. Средняя						102	101
IV. Молочные продукты.							
32	Яйца	десятогъ.	21	18	29,7	192	141
33	Молоко	бутылка.	4	7	7,6	212	190
34	"	кринка.	6	10	9,4	160	157
35	Масло парижское	фунтъ.	55	13	59,1	104	107
36	" голштинское	"	—	3	50	—	—
37	" русское	"	45	23	47,9	109	106
38	Сыръ голландскій	"	35	15	36,1	105	103
39	Творогъ	"	5	11	4,9	100	98
40	Сметана	"	18	10	13,3	88	74
IV. Средняя						134	122

Цѣны на продукты въ уѣздныхъ городахъ: Даниловъ, Любимъ, Мологъ, Мышь, Борисоглѣбскихъ слободахъ и селахъ
Сентябрь — Апрель

№ по порядку	Имя	НАЗВАНИЕ ТОВАРОВЪ.	Мѣр	Въ абсолютныхъ числахъ.			Въ относительныхъ числахъ.	
				Сентябрь.	Апрѣль.		Мартъ.	Апрѣль.
1	2	3	4	5	6	7	8	
V. Чай, сахаръ, кофе.								
41	фунтъ.	Сахаръ колотый	16,2	25	17,6	106	109	
42	"	Сахаръ-песокъ	14,3	23	15	106	105	
43	"	Кофе сырой	65	17	84,9	121	130	
44	"	Чай самый дешевый	—	—	—	—	—	
45	"	Чай самый ходячій	—	—	—	—	—	
V. Средняя 111 115								
VI. Масло льняное и подсолнечное.								
46	фунтъ.	Масло льняное	16,3	25	17	104	104	
47	"	подсолнечное	16,5	25	16,2	96	98	
VI. Средняя 100 101								
VII. О в о щ и .								
48	мѣра.	Картофель въ давкѣ	30	18	40,2	126	134	
49	"	" на базарѣ	30	22	40,3	119	134	
50	фунтъ.	Капуста кочанная	—	—	—	—	—	
51	пудъ.	" "	—	—	—	571	—	
52	сотня.	" "	—	—	—	—	—	
VII. Средняя 272 134								
VIII. Керосинъ.								
53	фунтъ.	Керосинъ	5,3	25	5,5	106	104	
VIII. Средняя 106 104								
IX. Зерновые продукты.								
54	пудъ.	Рожь на продовольствіе	90	8	132	144	147	
55	"	" на сѣмена мѣстная	130	6	143	117	110	
56	"	" " " привозная	—	—	—	—	—	

кинъ, Пошехонъ, Романово-Борисоглѣбскіе, Ростовъ, Угличъ, посадъ Норскомъ, Великому, Некоузѣ и Поръчѣ.
1914—1915

№ по порядку	Имя	НАЗВАНИЕ ТОВАРОВЪ.	Мѣр	Въ абсолютныхъ числахъ.			Въ относительныхъ числахъ.	
				Сентябрь.	Апрѣль.		Мартъ.	Апрѣль.
1	2	3	4	5	6	7	8	
57	пудъ.	Овесъ на продовольствіе	102	20	171	155	168	
58	"	" сѣмена мѣстный	95	9	172	177	180	
59	"	" шведскій	—	—	—	—	—	
60	"	Ячмень	80	9	221	246	276	
IX. Средняя 168 176								
X. Продукты льноводства.								
61	пудъ.	Льняное сѣмя мѣстное на масло	146	10	176	111	121	
62	"	" на сѣмена	112	4	289	181	258	
63	"	" " обское	—	—	—	—	—	
64	"	волокно высшій сортъ	—	—	—	—	—	
65	"	" средній	—	—	—	—	—	
66	"	" низшій	—	—	—	—	—	
67	"	Отрепокъ необработанный	170	6	143	108	84	
X. Средняя 133 154								
XI. Рогатый скотъ, свиньи, бараны, овцы.								
68	голова.	Коровы молочн. съ отеломъ весной	3500	10	9750	218	279	
69	"	" " осенью	5000	8	7190	137	144	
70	"	мясн. откорм. отъ 7—9 п. уб. вѣса	3600	10	7600	191	211	
71	"	" " свыше 9 п. " "	4500	8	8620	160	192	
72	"	" " неоткорм. отъ 7—9 п. " "	2800	12	6110	200	218	
73	"	" " свыше 9 п. " "	3200	9	7610	197	237	
74	"	Нетели 1 1/2—2 лѣтъ	2100	7	3760	171	179	
75	"	Бычки 1 1/2—2 " "	1800	8	3750	172	208	
76	"	Подтелки до 1 года	1400	6	3250	207	232	

Цѣны на продукты въ уѣздныхъ городахъ: Даниловъ, Любимъ, Мологъ, Мыш
Борисоглѣбскихъ слободахъ и селахъ:

Сентябрь—Апрѣль

№№ по порядку.	НАЗВАНІЕ ТОВАРОВЪ.	Мѣр а.	Въ абсолютныхъ числахъ.			Въ относительныхъ числахъ.	
			Сен-тябрь.	Апрѣль.		Мартъ.	Апрѣль.
				Средн. цѣна.	Число показ.		
1	2	3	4	5	6	7	8
77	Бычки до 1 года	голова.	1150	6	3500	270	304
78	Телята неоткоенные	"	400	10	667	150	167
79	Свиньи неоткормленные	"	2500	4	1250	88	50
80	Поросята неоткормленные	"	250	7	418	152	167
81	Бараны	"	375	8	700	205	187
82	Овцы	"	575	9	900	189	157
			XI. Средняя			180	195
	XII. Рабочій скотъ.						
83	Лошади рабочія отъ 3—10 лѣтъ	голова.	70,00	13	124,00	150	177
84	" " " 10—15 "	"	30,00	14	80,00	213	267
85	Жеребята сосуны	"	8,00	1	6000	406	750
86	" стриганы	"	27,00	5	56,00	204	207
87	Подростки „учки“	"	45,00	10	112,00	226	249
			XII. Средняя			240	330
	XIII. Кормъ для скота.						
88	Сѣно клеверное	пудъ.	70	9	106	146	151
89	" поемное	"	66	9	86	130	130
90	" усадебное	"	70	13	86	126	123
91	" суходольное	"	55	12	73	134	133
92	" лѣсное	"	55	14	70	128	133
93	" смѣшанное	"	50	8	66	139	132
94	Солома ржаная	"	35	10	52	128	149
95	" яровая	"	37	9	51	—	138
96	Дуранда	"	—	—	—	—	—
97	Отруби (свѣйка)	"	—	—	—	—	—
			XIII. Средняя			133	136

кинъ, Пошехонъ, Романово-Борисоглѣбскъ, Ростовъ, Угличъ, посадъ Норскомъ,
Великомъ, Некоузѣ и Порѣчьѣ.

1914—1915 г.г.

№№ по порядку.	НАЗВАНІЕ ТОВАРОВЪ.	Мѣр а.	Въ абсолютныхъ числахъ.			Въ относительныхъ числахъ.	
			Сен-тябрь.	Апрѣль.		Мартъ.	Апрѣль.
				Средн. цѣна.	Число показ.		
1	2	3	4	5	6	7	8
	XIV. Кожи и овчины.						
98	Кожи сырыя конскія	штука.	700	13	709	100	101
99	" " "	пудъ.	—	—	—	—	—
100	" " коровьи	"	600	15	823	108	137
101	" " телячьи	"	472	9	662	116	140
102	Овчины невыдѣлан. т. наз. Романовскія сѣрыя	штука.	207	5	240	109	116
103	" " простыя	"	137	4	110	97	80
104	" " т. наз. Романовскія черныя	"	200	4	132	90	66
105	" " простыя	"	100	4	100	100	100
			XIV. Средняя.			103	106
	XV. Дрова, корье, угли.						
	Дрова 12-ти вершковыя.						
106	Березовыя	сажень.	730	20	639	89	88
107	Еловыя и сосновыя	"	575	13	471	91	82
108	Осиновыя	"	412	6	437	118	106
109	Ольховыя	"	900	8	521	56	58
110	Смѣсь	"	481	17	531	112	110
111—115	Дрова 14-ти вершковыя.						
116	Корье сухое немолоченное	пудъ.	62	5	62	—	100
117	Угли	куль.	33	15	50,7	124	154
118	"	четв.	80	7	108	123	135
			XV. Средняя			102	104

Цѣны на продукты на
Сентябрь—Апрѣль

№№ по порядку.	Имя	НАЗВАНІЕ ТОВАРОВЪ.			Мѣрѣ	Въ абсолютныхъ числахъ.			Въ относительныхъ числахъ.	
		Средн. цѣна.	Число показ.	Средн. цѣна.		Средн. цѣна.	Мартъ.	Апрѣль.		
									Сентябрь.	Апрѣль.
1	2	3	4	5	6	7	8	9	10	
I. Мучные товары.										
1	Мука ржаная простая.			пудъ.	125	46	163,8	125	131	
2	— " — обойная			"	139	51	175,3	120	126	
3	" " обдирная			"	—	—	—	—	—	
4	" пшеничная "первачъ" низш. сортъ			"	175	48	217,4	123	124	
5	" " " " " " фунтъ.				4,9	39	5,5	110	112	
6—10										
11	Греча ядрица .			"	5,3	47	7,6	141	143	
12	Пшено			"	5,1	51	6,7	123	131	
13	Горохъ простой			"	4,6	47	5,6	124	122	
14	Рисъ средній сортъ .			"	—	—	—	—	—	
15	Перловая крупа средній сортъ			"	—	—	—	—	—	
							I. Средняя	124	127	
II. Мясные товары.										
16	Говядина черкасская задняя часть			фунтъ.	—	—	—	—	—	
17	" " мѣстная откормленная			"	13	42	18,3	126	141	
18	" " неоткормленная			"	10,6	48	15,4	129	145	
19	Баранина задняя часть			"	11,8	14	17,4	147	147	
20	Телятина " "			"	—	—	—	—	—	
21	Свинина " "			"	—	—	—	—	—	
22	Ветчина .			"	—	—	—	—	—	
23	Колбаса чайная низш. сортъ.			"	—	—	—	—	—	
24	" " высш. сортъ			"	—	—	—	—	—	
							II. Средняя	134	144	

сельскихъ базарахъ
1914—1915 г.г.

№№ по порядку.	Имя	НАЗВАНІЕ ТОВАРОВЪ.			Мѣрѣ	Въ абсолютныхъ числахъ.			Въ относительныхъ числахъ.	
		Средн. цѣна.	Число показ.	Средн. цѣна.		Средн. цѣна.	Мартъ.	Апрѣль.		
									Сентябрь.	Апрѣль.
1	2	3	4	5	6	7	8	9	10	
III. Рыбные товары.										
25	Снѣтки низш. сортъ .			фунтъ.	13,2	17	16,1	126	122	
26	Северюга соленая низш. сортъ			"	—	—	—	—	—	
27	Судакъ мадосольный низш. сортъ			"	—	—	—	—	—	
28	Селедка шотланская " "			штука.	—	—	—	—	—	
29	" астраханская " "			"	4,8	47	5,6	112	117	
30	Икра лещевая .			фунтъ.	—	—	—	—	—	
31	Икра кетовая низш. сортъ .			"	—	—	—	—	—	
							III. Средняя	119	119	
IV. Молочные продукты.										
32—40										
V. Чай, сахаръ, кофе.										
41	Сахаръ колотый			фунтъ.	16,7	51	17,9	105	114	
42	Сахаръ-песокъ .			"	—	—	—	—	—	
43	Кофе сырой .			"	—	—	—	—	—	
44	Чай самый дешевый .			"	151	51	173	108	115	
45	" " ходячій .			"	159	50	180	108	113	
							V. Средняя	107	114	
VI. Масло льняное и подсолнечное.										
46	Масло льняное			фунтъ.	16,7	52	17,6	105	105	
47	" " подсолнечное .			"	16,7	49	17,1	103	102	
							VI. Средняя	104	104	
VII. Овощи.										
48	Картофель въ лавкѣ .			мѣра.	32	47	36,3	124	113	

Цѣны на продукты на
Сентябрь—Апрѣль

№№ по порядку.	НАЗВАНІЕ ТОВАРОВЪ.	Мѣр а.	Въ абсолютныхъ числахъ.			Въ отно- сительныхъ числахъ.	
			Сен- тябрь.	Апрѣль.		Мартъ.	Апрѣль.
				Средн. цѣна.	Число показ.		
1	2	3	4	5	6	7	8
49	Картофель на базарѣ	мѣра.	31	45	36,7	125	118
50	Капуста кочанная	фунтъ.	—	—	—	—	—
51	» »	пудъ.	52	—	—	192	—
52	» »	сотня.	—	—	—	—	—
			VII. Средняя			147	115
	VIII. Керосинъ.						
53	Керосинъ	фунтъ.	5,4	49	5,9	109	109
			VIII. Средняя			109	109
	IX. Зерновые продукты.						
54	Рожь на продовольствіе	пудъ.	102	31	132	130	129
55	» » сѣмена мѣстная	»	147	7	146	112	99
56	» » » привозная	»	—	—	—	—	—
57	Овесъ на продовольствіе	»	105	49	165	149	157
58	» » сѣмена	»	120	36	187	146	156
59	» » » шведскій	»	—	—	—	—	—
60	Ячмень	»	114	26	168	147	147
			IX. Средняя			137	138
	X. Продукты льноводства.						
61	Льняное сѣмя мѣстное на масло	пудъ.	159	25	185	117	116
62	» » на сѣмена	»	235	27	271	113	115
63	» » » » обское	»	—	—	—	—	—
64	Льняное волокно высшій сортъ	»	446	3	767	157	172
65	» » средній »	»	403	3	667	141	166
66	» » низшій »	»	305	3	567	149	186
67	Отрепокъ необработанный	»	20	5	96	305	480
			X. Средняя			156	206

сельскихъ базарахъ.
1914—1915 г.г.

№№ по порядку.	НАЗВАНІЕ ТОВАРОВЪ.	Мѣр а.	Въ абсолютныхъ числахъ.			Въ отно- сительныхъ числахъ.	
			Сен- тябрь.	Апрѣль.		Мартъ.	Апрѣль.
				Средн. цѣна.	Число показ.		
1	2	3	4	5	6	7	8
	XI. Рогатый скотъ, свиньи, бараны, овцы.						
68	Коровы молочн. съ отеломъ весной	голова.	4300	30	8500	156	198
69	» » » » осенью	»	5200	21	7140	120	137
70	» мясн. откорм. отъ 7—9 п. уб. вѣса	»	3900	24	6870	161	176
71	» » » » выше 9 п. » »	»	5100	20	7600	137	149
72	» » » » неоткорм. отъ 7—9 п. » »	»	3000	20	5610	156	187
73	» » » » выше 9 п. » »	»	3600	18	6390	158	178
74	Нетелы 1 ¹ / ₂ —2 лѣтъ	»	2600	20	5000	178	192
75	Бычки 1 ¹ / ₂ —2 »	»	2600	22	5850	175	225
76	Подтелки до 1 года	»	1100	13	3380	284	307
77	Бычки до 1 года	»	1000	11	3680	316	368
78	Телята неотпоянные	»	410	22	607	129	148
79	Свиньи неоткормленные	»	2000	6	1430	65	71
80	Поросята неоткормленные	»	325	29	559	160	172
81	Бараны	»	450	8	800	182	178
82	Овцы	»	650	8	1000	160	154
			XI. Средняя			169	189
	XII. Рабочій скотъ.						
83	Лошади рабочія отъ 3—10 лѣтъ	голова.	8000	28	13500	136	169
84	» » » » 10—15 »	»	3100	28	8500	194	274
85	Жеребята сосуны	»	1100	1	10000	250	909
86	» » стриганы	»	2700	8	6200	144	230
87	Подростки «учки»	»	5700	10	8400	143	147
			XII. Средняя			173	346

Цѣны на продукты на
Сентябрь—Апрѣль

сельскихъ базарахъ.
1914—1915 г.г.

№№ по порядку.	НАЗВАНІЕ ТОВАРОВЪ.	Мѣр а.	Въ абсолютныхъ числахъ.			Въ относительныхъ числахъ.		
			Сен-тябрь.	Апрѣль.		Мартъ.	Апрѣль.	
				Средн. цѣна.	Число показ.			Средн. цѣна.
1	2	3	4	5	6	7	8	
XIII. Кормъ для скота.								
88	Сѣно клеверное	пудъ.	69	28	81	130	117	
89	„ поемное.	„	56	23	80	148	143	
90	„ усадебное	„	61	35	78	133	128	
91	„ суходольное	„	48	30	67	154	140	
92	„ лѣсное	„	45	28	60	148	133	
93	„ смѣшанное	„	48	27	65	142	135	
94	Солома ржаная	„	34	19	41	120	121	
95	„ яровая	„	37	16	49	137	132	
96	Дуранда	„	113	47	119	102	105	
97	Отруби (свѣйка)	„	91	34	109	114	120	
						XIII. Средняя	133	127
XIV. Кожи и овчины.								
98	Кожи сырыя конскія	штука.	560	18	733	116	131	
99	„ „ „	пудъ.	660	5	560	99	85	
100	„ „ коровьи	„	541	39	684	122	126	
101	„ „ телячьи	„	472	24	649	115	138	
102	Овчины невыдѣлан. Романовскія сѣрыя	штука.	132	4	139	189	105	
103	„ „ „ простыя	„	122	5	138	168	105	
104	„ „ „ т. наз. Романовскія черныя	„	158	3	170	135	108	
105	„ „ „ простыя	„	129	4	180	124	140	
						XIV. Средняя.	134	122

№№ по порядку.	НАЗВАНІЕ ТОВАРОВЪ.	Мѣр а.	Въ абсолютныхъ числахъ.			Въ относительныхъ числахъ.		
			Сен-тябрь.	Апрѣль.		Мартъ.	Апрѣль.	
				Средн. цѣна.	Число показ.			Средн. цѣна.
1	2	3	4	5	6	7	8	
XV. Дрова, корье, угли.								
Дрова 12-ти вершковыя.								
106	Березовыя	сажень.	717	2	775	95	108	
107	Еловые и сосновыя	„	550	1	700	82	127	
108	Осиновыя	„	550	2	513	79	93	
109	Ольховыя	„	—	—	—	—	—	
110	Смѣсь	„	583	1	600	77	103	
Дрова 14-ти вершковыя.								
111	Березовыя	сажень.	556	11	493	96	89	
112	Еловые и сосновыя	„	488	6	370	95	76	
113	Осиновыя	„	387	9	401	106	104	
114	Ольховыя	„	—	—	—	—	—	
115	Смѣсь	„	413	8	407	103	99	
116	Корье сухое немолоченное	пудъ.	45	11	48	134	107	
117	Угли	куль.	40	13	59	151	148	
118	„	четв.	92	12	106	86	115	
						XV. Средняя	100	106

Относительныя цѣны за апрѣль по группамъ по сравненію съ цѣной въ сентябрѣ, принятой за 100

КАТЕГОРИИ ТОВАРОВЪ.	Ярославль и Рыбинскъ.		Г. Даниловъ, Любимъ, Молога, Мышкинъ, Пошехонье, Р.-Борисоглѣбскъ, Ростовъ, Угличъ, Норскій посадъ, Борисоглѣбскія Слободы, села: Великое, Некоузъ, Порѣчье.		Сельскіе базары.		По губерніи.	
	Мартъ.	Апрѣль.	Мартъ.	Апрѣль.	Мартъ.	Апрѣль.	Мартъ.	Апрѣль.
	1 Мучные товары . . .	125	127	116	121	124	127	121
2 Мясные „ . . .	89	105	118	126	134	144	108	120
3 Рыбные „ . . .	107	106	102	101	119	119	106	100
4 Молочные продукты . . .	127	118	134	122	—	—	130	120
5 Чай, сахаръ, кофе . . .	110	108	111	115	107	114	109	112
6 Масло льняное и подсолнечн. . .	101	102	100	101	104	104	102	102
7 Овощи . . .	216	338	272	134	147	115	211	216
8 Керосинъ . . .	116	116	106	104	109	109	110	110
9 Зерновые продукты . . .	135	155	168	176	137	138	148	156
10 Продукты льноводства . . .	—	—	133	154	156	206	145	187
11 Рог. ск., свиньи, бараны, овцы . . .	—	167	180	195	169	189	175	186
12 Рабочій скотъ . . .	102	158	240	330	173	346	189	308
13 Кормъ для скота . . .	101	109	133	136	133	127	125	126
14 Кожи и овчины . . .	116	120	103	106	134	122	118	114
15 Дрова, корье, угли . . .	98	98	102	104	100	106	100	104
Простая средняя . . .	119	138	141	142	132	148	133	146
Средняя съ всомъ . . .	114	131	141	144	137	155	132	143

Сводный отчет о состоянии дел в области сельского хозяйства за 1914 г.

Вид продукции	1913 г.		1914 г.		Изменение		По сравнению с 1913 г.	
	Количество	Ценность	Количество	Ценность	Количество	Ценность	Количество	Ценность
1. Пшеница	125	100	130	110	+5	-10	+5	-10
2. Ячмень	80	60	85	70	+5	-10	+5	-10
3. Овес	110	90	115	100	+5	-10	+5	-10
4. Рожь	90	70	95	80	+5	-10	+5	-10
5. Зерновые продукты	120	100	125	110	+5	-10	+5	-10
6. Продукты животноводства	—	—	—	—	—	—	—	—
7. Говядина	100	120	105	130	+5	+10	+5	+10
8. Баранина	80	100	85	110	+5	+10	+5	+10
9. Молоко	110	130	115	140	+5	+10	+5	+10
10. Сметана	90	110	95	120	+5	+10	+5	+10
11. Масло	70	90	75	100	+5	+10	+5	+10
12. Яйца	100	120	105	130	+5	+10	+5	+10
13. Шерсть	80	100	85	110	+5	+10	+5	+10
14. Кожа	60	80	65	90	+5	+10	+5	+10
15. Прочие продукты	100	120	105	130	+5	+10	+5	+10
Итого	1000	1200	1050	1300	+50	+100	+50	+100

Всего в области произведено продукции на сумму 1300 млн. руб. в 1914 г. по сравнению с 1913 г. — 1200 млн. руб.

Цѣны на наиболее ходкіе простые мануфактурные товары въ г. Ярославль.

(По обследованію торговаго корреспондента Статистическаго Отдѣла по г. Ярославлю).

Сентябрь—Май 1914—15 г.г.

НАЗВАНІЕ ТОВАРОВЪ.	Въ абсолютныхъ числахъ (въ копѣйкахъ).						Въ относительныхъ числахъ.								
	Сентябрь.			М а й.			Сентябрь.	Май.	Сентябрь.	Май.	Сентябрь.	Май.			
	отъ	до	въ средн.	отъ	до	въ средн.	отъ	до	въ	средн.	отъ	до	въ	средн.	
1 Кумачъ	10	14	12	14	19	16,5	100	140	100	136	100	138			
2 Ситець	10	17	13,5	18	22	20	100	180	100	129	100	148			
3 Тикъ средній	25	35	30	35	45	40	100	140	100	129	100	133			
4 Нанка дешевая	15	20	17,5	20	25	22,5	100	133	100	125	100	136			
5 Бумажное трико (чертова кожа)	18	35	27,5	30	50	40	100	167	100	143	100	145			
6 Бязи суровыя и бѣлыя	12	25	18,5	15	40	27,5	100	125	100	160	100	149			
7 Бумажное полотно для бѣлья	12	35	23,5	16	50	33	100	133	100	143	100	140			
8 Славянское полотно	18	30	24	25	40	32,5	100	139	100	133	100	135			
9 Каленкоръ цвѣтной (20 верш.)	17	—	—	25	—	—	100	147	—	—	—	—			
10 Сатинъ или ластикъ	20	40	30	32	50	41	100	160	100	125	100	137			
11 Бумазея	15	60	37,5	20	100	60	100	133	100	167	100	160			
12 Байка Московскихъ фабрикъ	—	50	—	—	85	—	—	—	100	170	—	—			
13 Платки ситцевыя	17	—	—	25	—	—	100	147	—	—	—	—			
14 Одѣяла бумажныя Лодзинскія	275	450	362,5	425	650	537,5	100	155	100	144	100	148			
15 Вата бумажная, за пудъ	600	1500	1050	800	2000	1400	100	133	100	133	100	133			
16 Ярославское полотно тонкое	35	55	45	40	60	50	100	114	100	109	100	107			
17 " " толстое	25	180	102,5	40	200	120	100	160	100	111	100	117			
18 Сукно черное безворен. и сѣрое	50	300	175	150	500	325	100	300	100	167	100	186			
19 Сукно дамское черн. и цвѣтн. низ. с.	100	200	150	200	400	300	100	200	100	200	100	200			
20 " " " " выс. с.	300	500	400	400	600	500	100	133	100	120	100	125			
				Средняя				100	155	100	141	100	143		

Цѣны на сельско-хозяйственныя орудія въ г. Ярославлѣ за сезонъ продажи въ 1914 и 1915 г.г.

(По обследованію торговаго корреспондента Статистическаго Отдѣла по г. Ярославлю).

НАЗВАНІЕ ТОВАРОВЪ.	Въ абсолютныхъ числахъ (въ копѣйкахъ).						Въ относительныхъ числахъ.		
	1914 г.			1915 г.			1914 г.	1915 г.	
	отъ	до	Въ сред- немъ.	отъ	до	Въ сред- немъ.			
Косы заграничныя	35	120	78	55	200	128	100	164	} Всѣ товары прошлогодніе, запасъ ограниченъ и не пополняется.
„ Вилейскія	30	75	53	45	100	73	100	138	
„ „ нов. произв.	30	75	53	50	150	100	100	189	} Имѣются въ ограниченномъ количествѣ.
„ Асташевскія Литовки	80	100	90	100	220	160	100	178	
Вилы навозныя	35	100	68	50	150	100	100	147	
Грабли желѣзныя	20	40	30	30	50	40	100	133	
Бруски кievскіе	10	15	13	15	20	18	100	138	} Идутъ преимущественно америк., но въ послѣднее время больше всего финляндскіе.
„ индійскіе (америк.)	10	15	13	15	20	18	100	138	
„ финляндскіе	—	—	—	10	15	13	—	—	
Молотки русскіе	30	40	35	40	50	45	100	129	} Рѣдко встрѣчаются французскіе и англійскіе.
Бабки русскія	30	45	38	40	50	45	100	118	
Серпы англійскіе	45	50	48	60	80	70	100	146	Запасъ исчерпывается.
„ русскіе вятскіе	30	35	33	30	35	33	100	100	} Качество не выше и имѣютъ англ. фасонъ.
Плуги Московск. дерев.	650	650	650	650	650	650	100	100	
„ Яросл. Т-ва	550	550	550	550	550	550	100	100	
„ желѣзные	900	900	900	900	900	900	100	100	
				Средняя			100	135	

Заработная плата сельско-хозяйственных рабочих.

I. Во время осенних работ 1913 и 1914 г.г. (по данным экспедиционных обследований).

A. Подеиная плата на хозяйских харчах (въ копейкахъ).

Родъ рабочей силы и названіе работъ.		Въ абсолютности числахъ.				Въ относительныхъ числахъ: плата въ 1913 г. принята = 100.
		1913 г.		1914 г.		
		Число рабочихъ.	Средня.	Число рабочихъ.	Средня.	
Движеніе заработной платы сельско-хозяйственныхъ рабочихъ						
1	Пашня подъ сѣвомъ ржи	101	80	21	98	110
2	Молотьба хлѣбовъ	1	25	6	61	83
3	Мятье льна	9	93	1	120	129
сравнительно съ предшествующимъ годомъ.						
Работница.						
1	Жатва ржи	525	70	196	78	111
2	„ „ яровыхъ	303	56	71	36	105
3	Теребаніе льна.	139	59	48	64	109
4	Молотьба хлѣбовъ	29	40	5	36	95
5	Уборка картофеля	277	46	97	40	107
6	Стлание льна	80	51	16	48	94
7	Мятье льна	57	39	7	54	138
8	Трепаніе льна	31	45	13	45	100
				Средня		106

Сравнение хозяйственных орудий в г. Ярославль за сезоны пролетарской революции 1914 и 1915 г.г.

По материалам торговой конторы Социалистического Союза в г. Ярославле

НАЗВАНИЕ ТОВАРОВЪ.	Въ абсолютныхъ числахъ (въ рубляхъ)		Въ процентахъ		Примечанія
	1914 г.	1915 г.	1914 г.	1915 г.	
Клей заточенный	25 120 70	23 50 27	100	100	Всѣ товары пролетарской, запасъ ограниченъ и не подолженъ.
Вальфанта	25 75 25	23 50 27	100	100	
и др. инструменты	25 75 25	23 50 27	100	100	
				178	Имѣются въ ограниченномъ количествѣ.
Углы заточенные	25 75 25	23 50 27	100	133	
Кружки заточенные	25 75 25	23 50 27	100	133	Идутъ преимущественно въ послѣднее время большаго количества.
и др. инструменты	25 75 25	23 50 27	100	133	
Молотки русские	30 45 30	40 50 45	100	115	Сравнительно съ предшествующими годами.
и др. инструменты	30 45 30	40 50 45	100	115	
Серпы английские	45 50 45	60 80 70	100	145	Запасъ исчерпывается.
и др. инструменты	45 50 45	60 80 70	100	145	
Пилы Московск. дерев.	550 550 550	550 550 550	100	100	Качество въ нихъ и излѣтъ англ. образца.
и др. инструменты	550 550 550	550 550 550	100	100	
и др. инструменты	550 550 550	550 550 550	100	100	
и др. инструменты	550 550 550	550 550 550	100	100	Среднее
и др. инструменты	550 550 550	550 550 550	100	100	
и др. инструменты	550 550 550	550 550 550	100	100	190 125

Движеніе заработной платы рабочихъ-хозяйственныхъ орудий

Въ сравненіи съ началомъ войны

Сравнительно съ предшествующими годами

Заработная плата сельско-хозяйственных рабочихъ.

I. Во время осеннихъ работъ 1913 и 1914 г.г. (по даннымъ экспедиционныхъ обследованій).

A. Поденная плата на хозяйскихъ харчахъ (въ копѣйкахъ).

Родъ рабочей силы и названіе работъ.		Въ абсолютныхъ числахъ.				Въ относительныхъ числахъ: плата въ 1913 г. принята =100.
		1913 г.		1914 г.		
		Число показаній.	Средняя.	Число показаній.	Средняя.	
Работникъ.						
1	Пашня подъ сѣвъ ржи	104	89	21	98	110
2	Молотьба хлѣбовъ	18	65	6	61	93
3	Мяте льна	9	93	1	120	129
				Средняя .		111
Работница.						
1	Жнитво ржи	525	70	196	78	111
2	„ яровыхъ	303	55	71	58	105
3	Теребленіе льна.	139	59	48	64	108
4	Молотьба хлѣбовъ	29	40	5	38	95
5	Уборка картофеля	277	46	97	49	107
6	Стланье льна	80	51	16	48	94
7	Мяте льна	57	39	7	54	138
8	Трепанье льна	31	45	13	45	100
				Средняя .		106

Б. Плата за сдѣльные работы осенью 1913 и 1914 г. по экспедиціонному обследованію (въ копѣйкахъ).

Родъ рабочей силы и названіе работъ.	Въ абсолютныхъ числахъ.				Въ относительныхъ числахъ: плата въ 1913 г. принята = 100.	
	1913 г.		1914 г.			
	Число показаній.	Средняя.	Число показаній.	Средняя.		
Работникъ съ лошадыю.						
Обработка пашни подъ 1 п. высѣва ржи.						
1	Пашня подъ посѣвъ ржи	14	50	3	35	70
2	Сѣвъ съ задѣлкой сѣмянъ	3	34	1	45	132
				Средняя .		101
Работница (пѣшая).						
1	Жнитво ржи за 100 сноповъ	458	53	223	55	104
2	Жнитво овса за 100 сноповъ	197	46	61	49	107
3	Теребленіе льна за 100 сноповъ	65	49	57	38	78
4	Околачиваніе льна за 100 сноповъ	6	21,4	3	23	108
5	Стланье льна за 100 сноповъ	16	16,2	2	16	99
6	Рыть картофель за 1 четверикъ	17	2,6	9	2,7	104
				Средняя .		100

II. Заработная плата во время весеннихъ работъ 1914 и 1915 г.г.
(по экспедиціонному обследованію и сообщеніямъ добровольныхъ корреспондентовъ).

А Поденная плата на хозяйскихъ харчахъ (въ копѣйкахъ).

Родъ рабочей силы.	Въ абсолютныхъ числахъ.						Въ относительныхъ числахъ: плата въ 1914 г. принята за 100.		
	По экспедиц. обследованію.		По сообщеніямъ корреспондентовъ.				Сравнительно съ платой по общ. корресп.	Сравнительно съ платой по экспед. обслед.	Среднее повышение.
	1914 г.		1914 г.		1915 г.				
	Число показ.	Средн.	Число показ.	Средн.	Число показ.	Средн.			
1. Рабочіе съ лошадыю.									
Работникъ	99	236	304	214	321	311	145	132	139
Работница	9	177	209	175	221	239	137	135	136
Подростокъ	—	—	167	158	175	218	138	—	138
2. Лошадь безъ рабочаго	—	—	241	124	251	180	145	—	145
					Средняя		141	134	140
3. Рабочіе пѣше.									
Работникъ	73	99	288	86	312	126	147	127	137
Работница	74	50	285	53	294	71	134	142	138
Подростокъ	—	—	201	38	204	56	147	—	147

Б. Плата за сдѣльные работы весной 1914 и 1915 г. въ копѣйкахъ.

(По сообщеніямъ корреспондентовъ).

Родъ рабочей силы и названіе работъ.		Въ абсолютныхъ числахъ.				Въ относительныхъ числахъ: плата въ 1914 г. принята за 100.
		1914 г.		1915 г.		
		Число показаній.	Средняя.	Число показаній.	Средняя.	
1. Работникъ съ лошадыю.						
За 1 десятину.						
1	Вспахать	15	696	17	1046	150
2	Полная обработка, посѣвъ и задѣлка	21	1267	21	1483	117
3	Вспахать и заборонить	4	1117	5	1300	116
4	Заборонить	1	700	1	850	121
Обработка площади, соответствующей высѣву 1 п. ржи.						
5	Вспахать	19	56	21	79	141
6	Полная обработка, посѣвъ и задѣлка	7	156	7	212	136
7	Вспахать и заборонить	4	91	5	140	154
8	Заборонить	1	700	1	850	121
					Средняя	132
2. Работница съ лошадыю.						
За 1 десятину.						
1	Вспахать	1	450	1	600	133
2	Полная обработка, посѣвъ и задѣлка	5	1036	6	1483	143
3	Вспахать и заборонить	4	775	4	1108	143
4	Заборонить	2	675	2	900	133
Обработка площади, соответствующей высѣву 1 п. ржи.						
5	Вспахать	3	62	3	84	135
6	Полная обработка, посѣвъ и задѣлка	1	133	1	155	117

Родъ рабочей силы и названіе работъ.		Въ абсолютныхъ числахъ.				Въ относительныхъ числахъ: плата въ 1914 г. принята за 100.
		1914 г.		1915 г.		
		Число показаний.	Средняя.	Число показаний.	Средняя.	
7	Вспахать и заборонить	—	—	1	178	—
3	Заборонить	7	42	8	49	117
				Средняя		132
3. Подростокъ съ лошадыю.						
За 1 десятину.						
1	Полная обработка, посѣвъ и задѣлка	3	800	3	1300	163
2	Вспахать и заборонить	2	1000	2	1350	135
3	Заборонить	2	375	2	575	153
Обработка площади, соответствующей высѣву 1 п. ржи.						
4	Вспахать	2	56	2	87	155
5	Заборонить	3	50	4	49	98
				Средняя		141
4. Лошадь безъ рабочаго.						
За 1 десятину.						
1	Вспахать	6	548	6	767	140
2	Полная обработка, посѣвъ и задѣлка	2	975	2	1300	133
3	Вспахать и заборонить	1	1000	1	1200	120
Обработка площади, соответствующей высѣву 1 п. ржи.						
4	Вспахать	9	39	10	71	182
5	Полная обработка, посѣвъ и задѣлка	3	77	3	108	140
6	Вспахать и заборонить	1	31	1	49	158
				Средняя		146
5. Работникъ пѣшій.						
За 1 десятину.						
1	Вспахать	8	293	9	478	163

	Родъ рабочей силы и названіе работъ.	Въ абсолютныхъ числахъ.				Въ относительныхъ числахъ; плата въ 1914 г. принята за 100.
		1914 г.		1915 г.		
		Число показаній.	Средняя.	Число показаній.	Средняя.	
2	Полная обработка, посѣвъ и задѣлка	6	428	6	613	143
3	Вспахать и заборонить	3	333	3	500	150
	Обработка площади, соответствующей выѣзву 1 п. ржи.					
4	Вспахать	10	25	11	36	144
5	Полная обработка, посѣвъ и задѣлка	6	54	6	75	139
				Средняя		148
	6. Работница пѣшая.					
	За 1 десятину.					
1	Вспахать	2	110	2	145	132
2	Полная обработка, посѣвъ и задѣлка	3	317	3	450	142
3	Вспахать и заборонить	3	256	3	378	148
4	Заборонить	2	280	2	375	134
	Обработка площади, соответствующей выѣзву 1 п. ржи.					
5	Вспахать	1	22	2	21	95
6	Полная обработка, посѣвъ и задѣлка	1	40	1	60	150
7	Заборонить	4	21	4	29	138
				Средняя		140
	7. Подростокъ пѣшій.					
	За 1 десятину.					
1	Вспахать	1	120	1	150	125
2	Полная обработка, посѣвъ и задѣлка	2	200	2	338	169
3	Вспахать и заборонить	2	250	2	350	140
4	Заборонить	1	240	1	330	138


Родъ рабочей силы и названіе работъ.		Въ абсолютныхъ числахъ.				Въ относительныхъ числахъ: плата въ 1914 г. принята за 100.
		1914 г.		1915 г.		
		Число показаний.	Средняя.	Число показаний.	Средняя.	
Обработка площади, соответствующей высьву 1 п. ржи.						
5	Вспахать	1	8	1	12	150
6	Заборонить	3	20	3	23	115
				Средняя		139

В. Плата сроковымъ лѣтнимъ рабочимъ на хозяйскихъ харчахъ (въ копѣйкахъ).

Родъ рабочей силы.	Въ абсолютныхъ числахъ.						Въ относительныхъ числахъ: плата въ 1914 г. принята за 100.				
	По экспедиц. обслѣдовамъ.		По сообщеніямъ корреспондентовъ.				Сравнительно съ платой по сообщ. корресп.		Сравнительно съ платой по экспед. обслѣд.		Среднее повышение.
	1914 г.		1914 г.		1915 г.						
	Число показ.	Средн.	Число показ.	Средн.	Число показ.	Средн.					
Работникъ	14	7900	332	8300	334	11100	134	141		138	
Работница	106	4800	353	4900	358	6100	124	127		126	

Ростъ заработной платы въ относительныхъ числахъ весною 1915 г.
сравнительно съ весной 1914 г.

Родъ рабочей силы и названіе работъ.	Плата въ 1914 г. принята за 100.	Родъ рабочей силы и названіе работъ.	Плата въ 1914 г. принята за 100.
1. Работникъ съ лошадыю.		5. Работникъ пѣшій.	
Поденныя весеннія работы .	139	Поденныя весеннія работы .	137
Сдѣльныя весеннія " .	132	Сдѣльныя весеннія " .	148
Средняя .	136	Плата при сроковомъ наймѣ на лѣто .	138
2. Работница съ лошадыю.		Средняя .	141
Поденныя весеннія работы .	136	6. Работница пѣшая.	
Сдѣльныя весеннія " .	132	Поденныя весеннія работы .	138
Средняя .	134	Сдѣльныя весеннія " .	140
3. Подростокъ съ лошадыю.		Плата при сроковомъ наймѣ на лѣто .	126
Поденныя весеннія работы .	138	Средняя .	135
Сдѣльныя весеннія " .	141	7. Подростокъ пѣшій.	
Средняя .	140	Поденныя весеннія работы .	147
4. Лошадь безъ рабочаго.		Сдѣльныя весеннія " .	139
Поденныя весеннія работы .	145	Средняя .	143
Сдѣльныя весеннія " .	146		
Средняя .	146	Простая средняя .	139
		Средняя съ вѣсомъ .	138



Цѣны на продукты въ
Сентябрь—Май

№№ по порядку.	НАЗВАНИЕ ТОВАРОВЪ.	Мѣр а.	Въ абсолютныхъ числахъ.			Въ отно- сительныхъ числахъ.	
			Сен- тябрь.	Май.		Апрѣль.	Май.
				Средн. цѣна.	Число показ.		
1	2	3	4	5	6	7	8
V. Чай, сахаръ, кофе.							
41	Сахаръ колотый	фунтъ.	15	13	18,3	112	122
42	Сахаръ-песокъ	„	13	13	15,7	98	121
43	Кофе сырой	„	77	13	96	114	125
44	Чай самый дешевый	„	—	—	—	—	—
45	Чай самый ходячій	„	—	—	—	—	—
			V. Средняя			108	123
VI. Масло льняное и подсолнечное.							
46	Масло льняное	фунтъ.	16	13	16	100	100
47	„ подсолнечное	„	15	13	15,3	103	102
			VI. Средняя			102	101
VII. Овощи.							
48	Картофель въ лавкѣ	мѣра.	40	13	51,2	109	128
49	„ на базарѣ	„	33	17	47,6	122	144
50	Капуста кочанная	фунтъ.	2	13	10,5	—	525
51	„ „	пудъ.	50	—	—	782	—
52	„ „	сотня.	—	—	—	—	—
			VII. Средняя			338	266
VIII. Керосинъ.							
53	Керосинъ	фунтъ.	4,3	13	5,5	116	128
			VIII. Средняя			116	128
IX. Зерновые продукты.							
54	Рожь на продовольствіе	пудъ.	115	1	150	—	130
55	„ на сѣмена мѣстная	„	—	—	—	—	—
56	„ „ „ привозная	„	—	—	—	—	—

г. Ярославль и Рыбинскѣ.
1914—1915 г.г.

№№ по порядку.	НАЗВАНИЕ ТОВАРОВЪ.	Мѣр а.	Въ абсолютныхъ числахъ.			Въ отно- сительныхъ числахъ.	
			Сен- тябрь.	Май.		Апрѣль.	Май.
				Средн. цѣна.	Число показ.		
1	2	3	4	5	6	7	8
57	Овесь на продовольствіе	пудъ.	110	8	192	165	175
58	„ „ сѣмена мѣстный	„	120	4	227	167	189
59	„ „ „ шведскій	„	—	—	—	—	—
60	Ячмень	„	130	16	176	132	135
			IX. Средняя			155	157
X. Продукты льноводства.							
61	Льняное сѣмя мѣстное на масло	пудъ.	190	2	300	—	158
62	„ „ „ на сѣмена	„	—	11	300	—	—
63	„ „ обское „ „	„	—	—	—	—	—
64	Льняное волокно высшій сортъ	„	659	1	650	—	99
65	„ „ средній „	„	560	1	425	—	76
66	„ „ низшій „	„	440	1	300	—	75
67	Отрепокъ необработанный	„	75	1	70	—	93
			X. Средняя			—	100
XI. Рогатый скотъ, свиньи, бараны, овцы.							
68	Коровы молочн. съ отеломъ весной	толова.	4900	—	—	243	—
69	„ „ „ „ осенью	„	—	2	12000	—	—
70	„ мясн. откорм. отъ 7—9 п. уб. вѣса	„	5300	1	9500	172	179
71	„ „ „ „ свыше 9 п. „ „	„	6300	6	14170	182	225
72	„ „ „ „ неоткорм. отъ 7—9 п. „ „	„	4220	7	12070	167	286
73	„ „ „ „ свыше 9 п. „ „	„	4850	13	13500	174	278
74	Нетели 1 ¹ / ₂ —2 лѣтъ	„	3470	11	10410	142	300
75	Бычки 1 ¹ / ₂ —2 „	„	3800	13	9270	130	244
76	Подтелки до 1 года	„	2320	12	6000	168	259

Цѣны на продукты въ
Сентябрь—Май

№№ по порядку.	НАЗВАНІЕ ТОВАРОВЪ.	Мѣр а.	Въ абсолютныхъ числахъ.			Въ относительныхъ числахъ.		
			Сентябрь.	Май.		Апрѣль.	Май.	
			Средн. цѣна.	Число показ.	Средн. цѣна.			
1	2	3	4	5	6	7	8	
77	Бычьи до 1 года	голова.	2350	12	5980	139	254	
78	Телята неоткоенные	»	550	13	1053	153	191	
79	Свиньи неоткормленные	»	—	—	—	—	—	
80	Поросята неоткормленные	»	—	1	800	—	—	
81	Бараны	»	—	—	—	—	—	
82	Овцы	»	—	—	—	—	—	
				XI. Средняя		167	246	
	XII. Рабочій скотъ.							
83	Лошади рабочія отъ 3—10 лѣтъ	голова.	9700	4	14750	145	152	
84	» » » 10—15 »	»	5200	4	9200	171	158	
85	Жеребята сосуны	»	—	—	—	—	—	
86	» стриганы	»	—	—	—	—	—	
87	Подростки „учки“	»	—	—	—	—	—	
				XII. Средняя		158	155	
	XIII. Кормъ для скота.							
88	Сѣно клеверное	пудъ.	106	16	87,8	99	83	
89	» поемное	»	92	16	77,8	102	85	
90	» усадебное	»	100	9	73,3	89	73	
91	» суходольное	»	82	16	69,1	101	84	
92	» лѣсное	»	76	11	56,8	143	75	
93	» смѣшанное	»	—	—	—	—	—	
94	Солома ржаная	»	32	16	40,3	122	126	
95	» яровая	»	—	5	40	—	—	
96	Дуранда	»	—	—	—	—	—	
97	Отруби (свѣйка)	»	—	—	—	—	—	
				XIII. Средняя		109	88	

г.г. Ярославль и Рыбинскъ.
1914—1915 г.г.

№№ по порядку.	НАЗВАНІЕ ТОВАРОВЪ.	Мѣр а.	Въ абсолютныхъ числахъ.			Въ относительныхъ числахъ.		
			Сентябрь.	Май.		Апрѣль.	Май.	
			Средн. цѣна.	Число показ.	Средн. цѣна.			
1	2	3	4	5	6	7	8	
	XIV. Кожи и овчины.							
98	Кожи сырыя конскія	штука.	501	13	824	154	164	
99	» » »	пудъ.	—	—	—	—	—	
100	» » коровьи	»	602	17	806	131	134	
101	» » телячьи	»	515	17	600	118	117	
102	Овчины невыдѣлан. Романовскія сѣрыя	штука.	200	17	225	113	112	
103	» » простыя	»	—	—	—	—	—	
104	» » т. наз. Романовскія черныя	»	218	17	185	85	85	
105	» » простыя	»	—	—	—	—	—	
				XIV. Средняя		120	122	
	XV. Дрова, корье, угли.							
	Дрова 12-ти вершковыя.							
106	Березовыя	сажень.	970	4	913	98	94	
107	Еловыя и сосновыя	»	833	13	768	101	92	
108	Осиновыя	»	696	1	750	—	108	
109	Ольховыя	»	880	4	844	98	96	
110	Смѣсь	»	800	6	800	100	100	
	Дрова 14-ти вершковыя.							
111—115								
116	Корье сухое немолочевное	пудъ.	—	—	—	—	—	
117	Угли	куль.	46	17	47	93	102	
118	»	четв.	82	13	80	98	98	
				XV. Средняя		98	99	

Цѣны на продукты въ уѣздныхъ городахъ: Даниловѣ, Любимѣ, Мологѣ, Мышино, Борисоглѣбскихъ Слободахъ и селахъ.
Сентябрь—Май

№№ по порядку.	НАЗВАНІЕ ТОВАРОВЪ.	Мѣр а.	Въ абсолютныхъ числахъ.			Въ относительныхъ числахъ.	
			Средн. цѣна.	Число показ.	Средн. цѣна.	Въ относительныхъ числахъ.	
						Сентябрь.	Май.
1	2	3	4	5	6	7	8
I. Мучные товары.							
1	Мука ржаная простая.	пудъ.	122	28	174,3	125	143
2	„ „ обойная	„	137	35	187	121	136
3	„ „ обдирная	„	149	27	199,7	122	134
4	„ пшеничная „первачъ“ низш. сортъ	„	192	34	253,5	118	132
5	„ „ „ „ „	фунтъ.	5	31	6,5	114	130
6	„ „ „крупчатка“ высш. сортъ.	пудъ.	287	36	328,5	111	114
7	„ „ „ „ „	фунтъ.	7	30	8,3	113	119
8	Печеный хлѣбъ черный	„	2,8	38	3,9	117	139
9	„ „ обдирный	„	3,3	10	4,5	133	136
10	Ситный самый дешевый	„	5,2	38	7,0	131	135
11	Греча ядрица	„	5,3	37	8,0	152	151
12	Пшено	„	5,2	39	7,3	123	140
13	Горохъ простой	„	5	35	5,8	114	110
14	Рисъ средній сортъ	„	11	39	12,6	106	111
15	Перловая крупа средн. сортъ	„	9,5	32	10,7	108	111
I. Средняя						121	13
II. Мясные товары.							
16	Говядина черкасская задн. часть	фунтъ.	—	—	—	—	—
17	„ иѣстная откормлен. задн. часть	„	13,5	32	22,5	136	160
18	„ „ неоткормл. „ „	„	11	34	19,6	142	170
19	Баранина задняя часть	„	12,6	18	20,3	133	140
20	Телятина	„	13	20	21	142	140
21	Свинина	„	15	18	22,5	129	140

инѣ, Пошехонѣ, Романово-Борисоглѣбскѣ, Ростовѣ, Угличѣ, посадѣ Норскомѣ, Великокомѣ, Некоузѣ и Порѣчьѣ.
1914—1915 г.г.

№№ по порядку.	НАЗВАНІЕ ТОВАРОВЪ.	Мѣр а.	Въ абсолютныхъ числахъ.			Въ относительныхъ числахъ.	
			Сентябрь.	Май.		Въ относительныхъ числахъ.	
				Средн. цѣна	Число показ.	Средн. цѣна.	Апрѣль.
1	2	3	4	5	6	7	8
22	Ветчина	фунтъ.	57,5	13	53,1	77	92
23	Колбаса чайная низшій сортъ	„	16	13	17,1	146	114
24	„ „ высшій „	„	30	32	27,5	101	92
II. Средняя						126	139
III. Рыбные товары.							
25	Снитки низшій сортъ	фунтъ.	12,6	33	15,8	124	125
26	Севрюга соленая низшій сортъ	„	28,1	30	28,1	93	99
27	Судакъ малосоленный низшій сортъ	„	14,5	23	14	94	97
28	Селедка шотландская	штука.	9	37	7,9	96	88
29	„ астраханская	„	8	34	7,6	101	95
30	Икра лещевая.	фунтъ.	20	24	20	108	100
31	„ кетовая низшій сортъ	„	60	23	52,6	92	88
III. Средняя						101	99
IV. Молочные продукты.							
32	Яйца	десятокъ.	21	37	19,6	141	93
33	Молоко	бутылка.	4	14	6	190	150
34	„	кринка.	6	16	9,3	157	155
35	Масло парижское	фунтъ.	55	22	59,9	107	109
36	„ голштинское	„	—	7	52,8	—	—
37	„ русское	„	45	38	47,4	106	105
38	Сыръ голландскій	„	35	27	37,6	103	107
39	Творогъ	„	5	23	5,3	98	106
40	Сметана	„	18	22	15	74	83
IV. Средняя						122	113

Цѣны на продукты въ уѣздныхъ городахъ: Даниловъ, Любимъ, Мологъ, Мыш
Борисоглѣбскихъ Слободахъ и селахъ:
Сентябрь—Май

№№ по порядку.	НАЗВАНІЕ ТОВАРОВЪ.	Мѣр а.	Въ абсолютныхъ числахъ.			Въ отно- сительныхъ числахъ.		
			Сен- тябрь.	Май.				
			Средн. цѣна.	Число показ.	Средн. цѣна.	Апрѣль.	Май.	
1	2	3	4	5	6	7	8	
V. Чай, сахаръ, кофе.								
41	Сахаръ колотый	фунтъ.	16,2	39	19,3	109	119	
42	Сахаръ-песокъ	"	14,3	36	16,8	105	117	
43	Кофе сырой	"	65	25	92,6	130	142	
44—45	Чай	"	—	—	—	—	—	
						V. Средняя	115	126
VI. Масло льняное и подсолнечное.								
46	Масло льняное	фунтъ.	16,3	38	17,1	104	105	
47	" подсолнечное	"	16,5	37	16,1	98	98	
						VI. Средняя	101	101
VII. О в о щ и .								
48	Картофель въ лавкѣ	мѣра.	30	34	43,3	134	144	
49	Картофель на базарѣ	"	30	34	43,9	134	146	
50—52	Капуста кочанная	—	—	—	—	—	—	
						VII. Средняя	134	145
VIII. Керосинъ.								
53	Керосинъ	фунтъ.	5,8	39	5,7	104	107	
						VIII. Средняя	104	107
IX. Зерновые продукты.								
54	Рожь на продовольствіе	пудъ.	90	12	139,4	147	155	
55	" " сѣмена мѣстная	"	130	8	146,6	110	114	
56	" " " привозная	"	—	5	245	—	—	

минъ, Пошехонъ, Романово-Борисоглѣбскъ, Ростовъ, Угличъ, посадъ Норскомъ,
Великомъ, Некоузъ и Порѣчьѣ.
1914—1915 г.г.

№№ по порядку.	НАЗВАНІЕ ТОВАРОВЪ.	Мѣр а.	Въ абсолютныхъ числахъ.			Въ отно- сительныхъ числахъ.		
			Сен- тябрь.	Май.				
			Средн. цѣна.	Число показ.	Средн. цѣна.	Апрѣль.	Май.	
1	2	3	4	5	6	7	8	
57	Овесъ на продовольствіе	пудъ.	102	23	185,4	168	182	
58	" " сѣмена мѣстный	"	95	15	185	180	195	
59	" " " шведскій	"	—	—	—	—	—	
60	Ячмень	"	80	17	212,1	276	265	
						IX. Средняя	176	182
X. Продукты льноводства.								
61	Льняное сѣмя мѣстное на масло	пудъ.	окт. 146	13	216,9	121	149	
62	" " на сѣмена	"	окт. 112	11	290,4	258	259	
63	" " " " обское	"	—	1	290	—	—	
64—66	Льняное волокно	"	—	—	—	—	—	
67	Отрепокъ необработанный	"	ноябрь 85	1	60	84	71	
						X. Средняя	154	160
XI. Рогатый скотъ, свиньи, бараны, овцы.								
68	Коровы молочн. съ отеломъ весной	голова.	3500	21	10250	279	293	
69	" " " " осенью	"	5000	16	8210	144	164	
70	" мясн. откормл. отъ 7—9 п. уб. вѣса	"	3600	18	8040	211	223	
71	" " " " свыше 9 п. " "	"	4500	14	9040	192	201	
72	" " " " неоткормл. отъ 7—9 п. " "	"	2800	22	7010	218	250	
73	" " " " свыше 9 п. " "	"	3200	14	8140	237	254	
74	Нетеля 1 ¹ / ₂ —2 лѣтъ	"	2100	12	5260	179	250	
75	Бычки 1 ¹ / ₂ —2 "	"	1800	16	5470	208	303	
76	Подтелки до 1 года	"	1400	12	4070	232	291	

Цѣны на продукты въ уѣздныхъ городахъ: Даниловѣ, Любимѣ, Мологѣ, Мышѣ, Борисоглѣбскихъ Слободахъ и селахъ: *Сентябрь—Май*

№№ по порядку.	НАЗВАНІЕ ТОВАРОВЪ.	Мѣр а.	Въ абсолютныхъ числахъ.			Въ относительныхъ числахъ.	
			Средн. цѣна.	Средн. цѣна.		Апрѣль.	Май.
				Сен-тябрь.	Число показ.		
1	2	3	4	5	6	7	8
77	Бычки до 1 года	голова.	1150	14	3910	304	340
78	Телята неотпоевныя	„	400	17	824	167	206
79	Свиньи неоткормленныя	„	2500	5	1250	50	50
80	Поросята неоткормленныя	„	250	12	615	167	246
81	Бараны	„	375	13	827	187	220
82	Овцы	„	575	12	1350	157	235
					XI. Средняя	195	235
	XII. Рабочій скотъ.						
83	Лошади рабочія отъ 3—10 лѣтъ	голова.	7000	17	14340	177	205
84	„ „ „ 10—15 „	„	3000	18	9830	267	328
85	Жеребята сосуны	„	800	—	—	750	—
86	„ стриганы	„	2700	7	7140	207	264
87	Подростки „учки“	„	4500	8	11690	249	260
					XII. Средняя	330	264
	XIII. Нормъ для скота.						
88	Сѣно клеверное	пудъ.	70	12	102,1	151	146
89	„ поемное	„	66	9	95,9	130	145
90	„ усадебное	„	70	16	80,1	123	114
91	„ суходольное	„	55	11	70,5	133	128
92	„ лѣсное	„	55	13	67,2	133	122
93	„ смѣшанное	„	50	16	69,7	132	139
94	Солома ржаная	„	35	14	49,6	149	142
95	„ яровая	„	37	10	49,5	138	134
96—97	Дуранда и отруби	„	—	—	—	—	—
					XIII. Средняя	136	134

кинѣ, Пошехонѣ, Романово-Борисоглѣбскѣ, Ростовѣ, Угличѣ, посадѣ Норскомѣ, Великому, Некоузѣ и Порѣчьѣ. *1914—1915 г.г.*

№№ по порядку.	НАЗВАНІЕ ТОВАРОВЪ.	Мѣр а.	Въ абсолютныхъ числахъ.			Въ относительныхъ числахъ.	
			Средн. цѣна.	Средн. цѣна.		Апрѣль.	Май.
				Сен-тябрь.	Число показ.		
1	2	3	4	5	6	7	8
	XIV. Кожи и овчины.						
98	Кожи сырыя конскія	штука.	700	12	862	101	123
99	„ „ „	пудъ.	566	2	775	—	137
100	„ „ коровья	„	600	19	744	137	124
101	„ „ телячья	„	472	9	667	140	141
102	Овчины невыдѣланныя Романовскія сырыя	штука.	207	4	237	116	114
103	„ „ „ простыя	„	137	4	110	80	80
104	„ „ т. наз. Романовскія черныя	„	200	4	135	66	67
105	„ „ „ простыя черныя	„	100	4	100	100	100
					XIV. Средняя	106	111
	XV. Дрова, корье, угли.						
	Дрова 12-ти вершковыя.						
106	Березовыя	сажень.	730	27	676	88	93
107	Еловыя и сосновыя	„	575	23	559	82	97
108	Осиновыя	„	412	12	547	106	133
109	Ольховыя	„	900	11	552	58	61
110	Смѣсь	„	481	26	567	110	118
	Дрова 14-ти вершковыя.						
111—115							
116	Корье сухое немолоченное	пудъ.	62	7	57,4	100	93
117	Угли	куль.	33	27	47,8	154	145
118	„	четв.	80	7	112	135	140
					XV. Средняя	104	110

Цѣны на продукты на
Сентябрь—Май

сельскихъ базарахъ.
1914—1915 г.г.

№№ по порядку.	НАЗВАНІЕ ТОВАРОВЪ.	М ѣ р а.	Въ абсолютныхъ числахъ.			Въ относительныхъ числахъ.	
			Сен-тябрь.	Май.		Апрѣль.	Май.
				Средн. цѣна.	Число показ.		
1	2	3	4	5	6	7	8
49	Картофель на базарѣ	мѣра.	31	84	46	118	148
50—52	Капуста кочанная	—	—	—	—	—	—
	VIII. Керосинъ.					115	142
53	Керосинъ	фунтъ.	5,4	88	6	109	111
	IX. Зерновые продукты.					109	111
54	Рожь на продовольствіе	пудъ.	102	39	144	129	141
55	„ на сѣмена мѣстная	„	147	12	166	99	113
56	„ „ „ привозная	„	—	—	—	—	—
57	Овесъ на продовольствіе	„	105	79	176	157	168
58	„ „ сѣмена мѣстный	„	120	49	184	156	153
59	„ „ „ шведскій	„	—	4	237	—	—
60	Ячмень	„	114	46	183	147	160
	IX. Средняя					138	147
	X. Продукты льноводства.						
61	Льняное сѣмя мѣстное на масло	пудъ.	159	46	209	116	131
62	„ „ „ на сѣмена	„	235	55	267	115	114
63	„ „ „ обское „ „	„	—	12	324	—	—
64	Льняное волокно высшій сортъ	„	446	2	700	172	157
65	„ „ „ средній „	„	403	2	600	166	149
66	„ „ „ низшій „	„	305	2	500	186	164
67	Отрепокъ необработанный	„	20	4	125	480	625
	X. Средняя					206	223

№№ по порядку.	НАЗВАНІЕ ТОВАРОВЪ.	М ѣ р а.	Въ абсолютныхъ числахъ.			Въ относительныхъ числахъ.	
			Сен-тябрь.	Май.		Апрѣль.	Май.
				Средн. цѣна.	Число показ.		
1	2	3	4	5	6	7	8
	XI. Рогатый скотъ, свиньи, бараны, овцы.						
68	Коровы молочн. съ зтеломъ весной	голова.	4300	51	10300	198	240
69	„ „ „ „ осенью	„	5200	41	8200	137	158
70	„ мясн. откорм. отъ 7—9 п. уб. вѣса	„	3900	37	8600	176	221
71	„ „ „ „ свыше 9 п. „ „	„	5100	32	10200	149	200
72	„ „ „ „ неоткорм. отъ 7—9 п. „ „	„	3000	37	7000	187	233
73	„ „ „ „ свыше 9 п. „ „	„	3600	27	8100	178	225
74	Нетели 1 ¹ / ₂ —2 лѣтъ	„	2600	35	5800	192	223
75	Бычки 1 ¹ / ₂ —2 „	„	2600	35	6600	225	254
76	Подтелки до 1 года	„	1100	19	3400	307	309
77	Бычки до 1 года	„	1000	15	2000	368	200
78	Телята неотпоеенные	„	410	37	800	148	195
79	Свиньи неоткормленные	„	2000	1	1200	71	60
80	Поросята неоткормленные	„	325	44	537	172	165
81	Бараны	„	450	12	742	178	165
82	Овцы	„	650	14	1064	154	164
	XI. Средняя					189	201
	XII. Рабочій скотъ.						
83	Лошади рабочія отъ 3—10 лѣтъ	голова.	8000	38	15800	169	197
84	„ „ „ „ 10—15 „	„	3100	47	10400	274	335
85	Жеребята сосуны	„	1100	1	2000	909	182
86	„ „ „ „ стриганы	„	2700	4	6700	230	248
87	Подростки „учки“	„	5700	7	11100	147	195
	XII. Средняя					346	231

Цѣны на продукты на
Сентябрь—Май

сельскихъ базарахъ.
1914—1915 г.г.

№№ по порядку.	НАЗВАНИЕ ТОВАРОВЪ.	М ѣ р а.	Въ абсолютныхъ числахъ.			Въ относительныхъ числахъ.		
			Сен-тябрь.	Май.		Апрѣль.	Май.	
			Средн. цѣна.	Число показ.	Средн. цѣна.			
1	2	3	4	5	6	7	8	
XIII. Нормы для скота.								
88	Сѣно клеверное	пудъ.	69	20	76	117	110	
89	" поемное.	"	56	21	70	143	125	
90	" усадебное	"	61	34	74	128	121	
91	" суходольное	"	48	27	60	140	125	
92	" лѣсное	"	45	21	53	133	118	
93	" смѣшанное	"	48	24	58	135	121	
94	Солома ржаная	"	34	13	35	121	103	
95	" яровая	"	37	10	53	132	143	
96	Дуранда	"	113	78	121	105	107	
97	Отруби (свѣйка)	"	91	41	122	120	134	
						XIII. Средняя	127	121
XIV. Кожи и овчины.								
98	Кожи сырыя конскія	штука.	560	26	743	131	133	
99	" " "	пудъ.	660	1	800	85	121	
100	" " коровьи	"	541	50	717	126	133	
101	" " телячьи	"	472	28	614	138	130	
102	Овчины невыдѣлан. Романовскія сырыя	штука.	132	3	217	105	164	
103	" " простыя	"	122	9	214	105	175	
104	" " т. наз. Романовскія черныя	"	158	3	240	108	152	
105	" " простыя	"	129	9	239	140	185	
						XIV. Средняя	122	149

№№ по порядку.	НАЗВАНИЕ ТОВАРОВЪ.	М ѣ р а.	Въ абсолютныхъ числахъ.			Въ относительныхъ числахъ.		
			Сен-тябрь.	Май.		Апрѣль.	Май.	
			Средн. цѣна.	Число показ.	Средн. цѣна.			
1	2	3	4	5	6	7	8	
XV. Дрова, корье, угли.								
Дрова 12-ти вершковыя.								
106	Березовыя	сажень.	717	14	642	108	90	
107	Еловые и сосновыя	"	550	11	597	127	109	
108	Осиновыя	"	550	12	513	93	93	
109	Ольховыя	"	—	—	—	—	—	
110	Смѣсь	"	583	11	559	103	96	
Дрова 14-ти вершковыя.								
111	Березовыя	сажень.	556	16	448	89	81	
112	Еловые и сосновыя	"	488	15	488	76	100	
113	Осиновыя	"	387	14	399	104	103	
114	Ольховыя	"	—	—	—	—	—	
115	Смѣсь	"	413	14	429	99	104	
116	Корье сухое немолоченное	пудъ.	45	31	50	107	111	
117	Угли	куль.	40	37	63	148	157	
118	"	четв.	92	14	121	115	132	
						XV. Средняя	106	107

Относительныя цѣны за май по группамъ по сравненію съ цѣной въ сентябрѣ, принятой за 100.

КАТЕГОРИИ ТОВАРОВЪ.				Ярославль и Рыбинскъ.		Г. Даниловъ, Любимъ, Молога, Мышкинъ, Пошехонье, Р.-Борисоглѣбскъ, Ростовъ, Угличъ, Норскій посадъ, Борисоглѣбскія Слободы, села: Великое, Некоузъ, Порѣчье.		Сельскіе базары.		По губерніи.	
				Апрѣль.	Май.	Апрѣль.	Май.	Апрѣль.	Май.	Апрѣль.	Май.
1	Мучныя товары	127	131	121	130	127	145	124	133		
2	Мясныя „	105	108	126	139	144	181	120	133		
3	Рыбныя „	106	103	101	99	119	139	100	106		
4	Молочныя продукты	118	110	122	113	—	—	120	112		
5	Чай, сахаръ, кофе	108	123	115	126	114	120	112	123		
6	Масло льняное и подсолнечн.	102	101	101	101	104	107	102	103		
7	Овощи	338	266	134	145	115	142	216	196		
8	Керосинъ	116	128	104	107	109	111	110	115		
9	Зерновые продукты	155	157	176	182	138	147	156	162		
10	Продукты льноводства	—	100	154	160	206	223	187	166		
11	Рог. ск., свиньи, бараны, овцы	167	246	195	235	189	201	186	224		
12	Рабочій скотъ	158	155	330	264	346	231	308	229		
13	Кормъ для скота	109	88	136	134	127	121	126	113		
14	Кожы и овчины	120	122	106	111	122	149	114	128		
15	Дрова, корье, угли	98	99	104	110	106	107	104	106		
	Простая средняя	138	136	142	144	148	152	146	143		
	Средняя съ вѣсомъ	131	134	144	149	155	158	143	147		

Сводная таблица движенія цѣнъ къ маю 1915 года.

	1914 г.	1915 г.	
Продукты сельск. хоз. .	100	143	За основаніе принята цѣна въ сентябрѣ 1914 года.
Мануфактурные товары	100	143	За основаніе принята цѣна въ сентябрѣ 1914 года.
Сельск.-хоз. орудія .	100	135	За основаніе принята цѣна въ продажный сезонъ 1914 года.
Заработная плата весною	100	139	За основаніе принята плата за тѣ же работы въ 1914 году.
Средняя . . .	100	140	

