

10631
1882

ИЗДАНИЕ 1-е

ИСТОРИЧЕСКАЯ
ГРАММАТИКА

1871
ГОДУ

КАРТИ

ГОРНО

ПОИСК

10631/1882 | Картииакция,
ЗорисЗаб процес.
России 8 1882

~~9182.~~



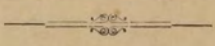
~~7366~~ 10631

УЧЕНЫЙ КОМИТЕТ
1882
М. К. Ф. К. В. К.

ГОРНОЗАВОДСКАЯ ПРОИЗВОДИТЕЛЬНОСТЬ

РОССИИ

въ 1882 году.

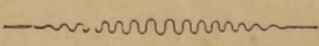


ПО ОФИЦИАЛЬНЫМЪ ИСТОЧНИКАМЪ СОСТАВИЛЪ

Л. А. КАРПИНСКІЙ 1-й

Горный Инженеръ,

Секретарь Горнаго Ученаго Комитета.



С.-ПЕТЕРБУРГЪ.


Типографія Е. Евдокимова. Большая Итальянская, д. № 11:

1884.

39

Ч. К. В.

7



Печатано по распоряженію Горнаго Ученаго Комитета.

66288



ОГЛАВЛЕНІЕ.

Введеніе	Стран. 3
--------------------	----------

Отдѣлъ I.

Общій обзоръ	7
Золото	8
Платина	11
Серебро	12
Свинець	15
Мѣдь	17
Цинкъ	21
Олово	23
Чугунъ	24
Желѣзо	29
Сталь	33
Чугунное литье	37
Ископаемый уголь	—
Торфяное производство	43
Нефть и ея продукты	46
Соль	48
Глауберова соль	51
Сѣра	—
Хромистый желѣзнякъ	<u>52</u>
Марганцовыя руды	—
Квасцы	—
Фосфориты	53
Чеканка монеты	56
О числѣ рабочихъ, занимавшихся горнымъ промысломъ	—
О несчастныхъ случаяхъ	57
О механическихъ двигателяхъ	—
Горнозаводская производительность Россіи по губерніямъ	58
Внутренняя торговля предметами горнаго промысла	62
Внѣшняя торговля предметами горнаго промысла	76
Объ употребленіи взрывчатыхъ веществъ при горныхъ работахъ	88
Доходъ правительства отъ горной промышленности	90
О горнозаводскихъ товариществахъ	92

	Стран.
Объ учебныхъ заведенiяхъ горнаго вѣдомства	93
О числѣ горныхъ инженеровъ	—
Открытiя и заявки новыхъ мѣсторожденiй	95
Развѣдки	96
Усовершенствованiя и нововведенiя въ горнозаводскомъ производствѣ	100
Сравнительныя таблицы горнозаводской промышленности всѣхъ странъ	107

Отдѣлъ II (таблицы).

Добыча шлиховаго золота	123
Добыча платины	245
Серебро-свинцовое производство	257
Производительность С.-Петербургскаго монетнаго двора	263
Мѣдное производство	269
Цинкъ, олово, кобальтъ и никкель	291
Желѣзное производство (общая часть)	299
Добыча желѣзныхъ рудъ	388
Доменное производство	400
Производительность желѣза	430
Производительность стали	466
Приготовленiе издѣлiй изъ чугуна, желѣза, стали и др. металловъ	478
Добыча ископаемаго угля	499
Невтяное производство	542
Соляная промышленность	555
Добыча глауберовой соли	574
Добыча сѣры	575
Добыча хромистаго желѣзняка	—
Добыча марганцевыхъ рудъ	577
Добыча квасцовъ	578
Добыча минеральныхъ рудъ и красокъ	—
Гранильныя и шлифовальныя фабрики	579
О числѣ рабочихъ, обращающихся въ горнозаводскомъ производствѣ	580
О числѣ рабочихъ, пострадавшихъ при несчастныхъ случаяхъ въ горнозаводскихъ работахъ	583
О числѣ механическихъ двигателей	591

7366

ВВЕДЕНИЕ.

Въ 1883 году въ Горномъ Ученомъ Комитетѣ былъ возбужденъ вопросъ о необходимости подробнаго экономического изученія положенія отдѣльныхъ отраслей горнаго промысла въ разныхъ горнозаводскихъ областяхъ Россіи и объ учрежденіи особаго статистическаго бюро по горной части, подобно существующимъ въ другихъ вѣдомствахъ, въ которомъ сосредоточивались бы статистическія свѣдѣнія, долженствующія лежать въ основѣ всѣхъ мѣропріятій правительства, касающихся этой важной отрасли государственнаго хозяйства.

Въ 1869 году состоялся въ Гагѣ международный статистическій конгрессъ, на которомъ каждое изъ участвовавшихъ государствъ приняло на себя разработку статистики по какому либо предмету и между прочимъ Россія изъявила согласіе на собраніе и публикованіе статистики по горному дѣлу всѣхъ странъ. Одинъ выпускъ такихъ свѣдѣній былъ изданъ въ свѣтъ въ 1876 году Центральнымъ Статистическимъ Комитетомъ Министерства Внутреннихъ Дѣлъ, а затѣмъ изданіе не возобновлялось.

Такъ какъ учрежденіе особаго статистическаго бюро потребовало бы значительныхъ расходовъ, то Горный Ученый Комитетъ положилъ ограничиться болѣе подробной разработкой горной статистики только одной Россіи и ходатайствовалъ объ ассигнованіи спеціальной суммы на составленіе и публикованіе свѣдѣній объ отечественной горнозаводской производительности. Благодаря просвѣщенному взгляду Г. Министра Государственныхъ Имуществъ, ходатайство Комитета осуществилось и это дало возможность разработать статистику за 1882 годъ значительно подробнѣе противъ прежнихъ лѣтъ и выпустить въ свѣтъ предлагаемый сборникъ, въ которомъ по прежнему приведены свѣдѣнія за *операционный годъ*, считающійся въ нѣкото-

рыхъ заводахъ съ мая по май, въ другихъ—съ сентября по сентябрь, такъ что сборникъ обнимаетъ частью и 1883 годъ.

Источниками для составленія сборника служили официальные данныя, доставляемыя въ Горный Ученый Комитетъ разными учрежденіями и лицами, по разосланной Комитетомъ программѣ. Свѣдѣнія получены болѣе полныя, чѣмъ доставлялись прежде, и хотя въ нихъ встрѣчаются пробѣлы, но они по своей незначительности не могутъ имѣть существеннаго вліянія на общіе итоги.

Предлагаемый сборникъ раздѣленъ на два отдѣла: первый заключаетъ общій обзоръ современнаго положенія нашей горнозаводской промышленности, а во второмъ приведены подробныя таблицы производительности каждаго завода, рудника или промысла. Въ концѣ перваго отдѣла приложены сравнительныя таблицы о горнозаводской промышленности всѣхъ странъ, извлеченныя изъ только что опубликованнаго французскимъ правительствомъ сборника «Statistique de l'industrie minérale en France et en Algérie en 1882». Въ этихъ таблицахъ нѣкоторыя свѣдѣнія приведены за предыдущіе года, а не за 1882 годъ, но въ настоящемъ сборникѣ включены болѣе новыя данныя, какія имѣются подъ руками. Для большей наглядности для русскихъ читателей данныя въ этихъ таблицахъ приведены къ нашей единицѣ вѣса и выражены въ пудахъ.

ОТДѢЛЪ I.

ГОРНОЗАВОДСКАЯ ПРОИЗВОДИТЕЛЬНОСТЬ РОССИИ ВЪ 1882 ГОДУ.

ОБЩІЙ ОБЗОРЪ.

Судя по результатамъ дѣятельности горныхъ заводовъ и промысловъ, наша горнозаводская промышленность въ 1882 году осталась приблизительно въ тѣхъ же размѣрахъ, какъ и въ предъидущемъ, но сличая ихъ съ результатами предшествовавшихъ десяти лѣтъ, мы находимъ, что она сдѣлала нѣкоторые успѣхи, хотя еще далеко не достигла той степени развитія, которой можетъ достигнуть по громадности ископаемыхъ богатствъ нашего отечества.

Производительность нѣкоторыхъ продуктовъ горнаго промысла уменьшилась, а нѣкоторыхъ увеличилась, что видно изъ приведенныхъ ниже свѣдѣній при обзорѣ добычи каждаго предмета, гдѣ указаны также и причины, препятствовавшія или содѣйствовавшія развитію горнаго промысла въ Россіи.

РЕЗУЛЬТАТЫ ПРОИЗВОДСТВА ПРЕДМЕТОВЪ ГОРНАГО ПРОМЫСЛА
ВЪ 1882 ГОДУ.

З о л о т о .

Добыто **2207** пуд. **10** фун. **15** зол. **94 $\frac{3}{4}$** дол.

Добыча эта распредѣляется по различнымъ золотоноснымъ системамъ слѣдующимъ образомъ:

на 487 приискахъ Восточной Сибири .	1622 п.	30 ф.	86 з.	82 $\frac{3}{4}$ д.
на 159 » Западной Сибири .	126 »	30 »	51 »	74 »
на 580 » Уральскихъ	456 »	22 »	— »	23 »
на приискахъ Финляндскихъ	1 »	6 »	69 »	11 »
	<hr/>			
	2207 п.	10 ф.	15 з.	94 $\frac{3}{4}$ д.

Всего разрабатывалось 1226 приисковъ, а неразработывавшихся было 2858. Изъ дѣйствовавшихъ приисковъ на 99 производились подземныя работы ¹⁾. Всего промыто песку и кварца 1.127.527,797 п., слѣдовательно среднее содержаніе приходится $\frac{3}{4}$ золотника на 100 пудовъ. Самые богатые прииски розсыпнаго золота находятся въ Олекминскомъ округѣ, Якутской области, гдѣ среднее содержаніе промытыхъ песковъ составляло $3\frac{1}{4}$ золотника въ 100 пудахъ, а отдѣльно есть промыслы съ содержаніемъ около 12 золотниковъ.

По губерніямъ и областямъ добыча золота распредѣляется:

Якутской	759 п.	2 ф.
Забайкальской	309 »	3 »
Енисейской и Иркутской	284 »	8 »
Пермской	275 »	29 »
Амурской	254 »	16 »
Оренбургской	180 »	32 »
Томской	112 »	38 »
Приморской	16 »	3 »

¹⁾ Въ таблицахъ о добычѣ золота прииски, гдѣ существуютъ подземныя работы, отмѣнены звѣздочкой *.

Семипалатинской	11	»	8	»
Акмолинской	2	»	24	»
Улеборгской	1	»	7	»

2207 п. 10 ф.

Слѣдующая таблица показываетъ производительность золота за десять лѣтъ (въ пудахъ).

НА ПРИСКАХЪ.	1873	1874	1875	1876	1877	1878	1879	1880	1881	1882
Казенныхъ	111	90	70	63	13	—	—	—	—	—
Кабинетскихъ	158	163	159	153	155	156	131	135	107	99
Восточной Сибири	1,347	1,393	1,394	1,431	1,811	1,753	1,730	1,784	1,523	1,530
Западной Сибири	144	138	120	120	131	134	144	146	126	121
На Уралѣ	262	242	252	286	392	529	626	576	487	456
Въ Финляндіи	2	1	1	1/2	1/2	1/4	1/2	1	1 1/4	1
Всего	2,024	2,027	1,996	2,054	2,503	2,572	2,632	2,642	2,244	2,207

Изъ этой таблицы видно, что количество добытаго въ послѣднемъ году золота уменьшилось противъ предъидущаго на 37 пудовъ или на 1,65%.

Противъ средней добычи за десять лѣтъ, составляющей 2370 пуд., количество послѣдняго года уменьшилось на 163 пуда, или около 7%.

Для большей наглядности приводится слѣдующая таблица, изображающая графически производительность золота за десятилѣтній періодъ.

Хотя въ 1882 году добыча золота уменьшилась во всѣхъ золотоносныхъ системахъ, но уменьшеніе это весьма незначительно, сравнительно съ уменьшеніемъ предъидущаго года, когда оно составляло около 400 пудовъ или 15%.

Привозъ и вывозъ драгоцѣнныхъ металловъ обозначается въ стоимости, но въ слѣдующихъ двухъ таблицахъ, кромѣ стоимости, означено для наглядности и количество по вѣсу, при чемъ цѣнность обращена по расчету монетнаго вѣса, считая въ пудѣ золота 13,653 руб.

Привозъ золота въ слиткахъ и монетъ.

ГОДА.	По Европейской границѣ.		По Азіятской границѣ.		Всего привезено.	
	На сумму рублей.	Пудовъ.	На сумму рублей.	Пудовъ.	На сумму рублей.	Пудовъ.
1881	4.941,440	362	430,056	32	5.371,496	394
1882	4.234,542	310	254,016	19	4.488,558	329

Вывозъ золота въ слиткахъ и монетъ.

ГОДА.	По Европейской границѣ.		По Азіятской границѣ.		Всего вывезено.	
	На сумму рублей.	Пудовъ.	На сумму рублей.	Пудовъ.	На сумму рублей.	Пудовъ.
1881	66 000,695	4,834	924,259	68	66.924,954	4,902
1882	69.053,537	5,058	561,460	41	69.614,997	5,099

Изъ сопоставленія предъидущихъ таблицъ выводится потребленіе золота въ Россіи.

ГОДА.	Добыто въ Россіи.	Вывезено за границу.	Привезено изъ-за границы.	Общее потребленіе.
	П У Д О В Ъ.			
1881	2,243	4,902	394	—
1882	2,207	5,099	329	—

Между производящими золото странами Россія занимаетъ третье мѣсто. По свѣдѣніямъ директора монетнаго двора въ Вашингтонѣ ¹⁾ въ 1882 году добыто золота на всемъ земномъ шарѣ на 103 мил. долларовъ. 31,5% этаго

¹⁾ Извлечено изъ американскаго журнала Mining record, № XV, 1884 г.

Изъ этой таблицы видно, что количество платины въ послѣднемъ году увеличилось противъ предъидущаго на 67 пудовъ, или на 36,8%. Противъ средней добычи за десять лѣтъ, составляющей 139 пудовъ, добыча послѣдняго года увеличилась на 110 пудовъ, или почти на 80%.

Потребленіе въ Россіи платины видно изъ слѣдующаго.

ГОДА.	Добыто въ Россіи.	Вывезено за границу.	Общее потребленіе.
	П у д о в ъ.		
1881	182	59	123
1882	249	93	156

Значительное увеличеніе добычи платины на земляхъ казенныхъ произошло вслѣдствіе увеличенія спроса на платину и повышенія ея цѣны. На земляхъ владѣльческихъ и посессіонныхъ заводовъ большее полученіе платины обусловливается увеличеніемъ добычи ея въ дачѣ Нижне-Тагильскихъ заводовъ, гдѣ разрабатывались россыпи съ болѣе богатымъ содержаніемъ, чѣмъ въ предшествовавшіе года.

До 1875 года почти вся добываемая въ Россіи платина вывозилась за границу въ сыромъ видѣ и оттуда возвращалась къ намъ въ видѣ издѣлій, но съ устройствомъ въ этомъ году завода гг. Кольбе и Линдфорса въ С.-Петербургѣ для обработки сырой платины и приготовленія изъ нея издѣлій, большая часть этого металла перерабатывается на этомъ заводѣ, произведенія котораго сбываются въ Россіи, а также вывозятся въ Германію, Францію, Англию и Америку.

Серебро.

Выплавлено бликоваго серебра **489** пуд. **29** фун. **15¹/₂** зол.

По округамъ выплавка серебра распредѣляется слѣдующимъ образомъ:

Алтайскій (Томской г.) . . .	397 п.	25 ф.	18 зол.
Нерчинскій (Забайкальской об.)	49 »	37 »	79 ¹ / ₂ »
На Кавказѣ (Терской об.) . . .	35 »	14 »	14 »
» Уралѣ (Пермской г.) . . .	6 »	32 »	— »

489 п. 29 ф. 15¹/₂ зол.

Производительность серебра за десять лѣтъ.

ГОДА.	1873	1874	1875	1876	1877	1878	1879	1880	1881	1882
Пудовъ.	607	720	601	683	681	699	697	617	576	490

Изъ этой таблицы видно, что количество серебра въ послѣднемъ году уменьшилось противъ предыдущаго на 86 пудовъ, или почти на 15%. Противъ средней добычи за десять лѣтъ, составляющей 637 пудовъ, количество послѣдняго года уменьшилось на 147 пудовъ, или на 23%.

Привозъ серебра въ монетѣ и слиткахъ.

Количество привоза и вывоза серебра, означенное въ стоимости, обращено въ вѣсъ по расчету монетнаго вѣса, считая въ пудѣ серебра 910 рублей.

ГОДА.	По Европейской границѣ.		По Азиатской границѣ.		Всего привезено.	
	На сумму рублей.	Пудовъ.	На сумму рублей.	Пудовъ.	На сумму рублей.	Пудовъ.
1881	3.934,893	4,324	639,984	703	4.574,877	5,027
1882	4.914,323	5,400	370,851	407	5.285,174	5,807

Вывозъ серебра въ слиткахъ и монетѣ.

ГОДА.	По Европейской границѣ.		По Азиатской границѣ.		Всего вывезено.	
	На сумму рублей.	Пудовъ.	На сумму рублей.	Пудовъ.	На сумму рублей.	Пудовъ.
1881	477,794	526	1.585,380	1,743	2.063,174	2,269
1882	8.566,607	9,414	3.236,910	3,557	11.803,517	12,971

Изъ сопоставленія предъидущихъ таблицъ выводится потребленіе серебра въ Россіи.

ГОДА.	Добыто въ Россіи.	Вывезено за границу.	Привезено изъ-за границы.	Общее потребленіе.
	П у д о в ь.			
1881	576	2,269	5,027	3,334
1882	490	12,971	5,807	—

Постоянный и быстрый упадокъ выплавки серебра въ Россіи зависитъ главнѣйше отъ сокращенія производительности Алтайскихъ заводовъ. До 1868 года въ Алтайскомъ округѣ выплавлялась ежегодно до 1,000 пудовъ бликового серебра. Такой большой нарядъ выплавки, въ теченіи 60 лѣтъ, не соотвѣтствовалъ тѣмъ средствамъ, которыя употреблялись на изысканія новыхъ рудниковъ и для развѣдокъ, вслѣдствіе чего запасы рудныхъ цѣликовъ въ разработывавшихся рудникахъ быстро истощались. Руды Зырянскаго рудника, дающаго наибольшую часть рудъ для серебряноцинковаго производства Алтая, сдѣлались убоже; а такъ какъ этотъ рудникъ лежитъ далеко отъ заводовъ, расположенныхъ въ мѣстахъ, изобилующихъ лѣсомъ, то стоимость перевозки рудъ въ заводы не окупается заключающимся въ нихъ металломъ. Если по близости Зырянскаго рудника, въ окрестности котораго находится множество серебряныхъ приисковъ, нынѣ не разработывающихся, не будетъ открытъ каменный уголь, то серебряное производство Алтая неминуемо должно еще сократиться. И въ настоящее время оно уже невыгодно, а держится только потому, что серебро этихъ заводовъ золотистое и, благодаря высокому лагу на золото и серебро, окупается; съ улучшеніемъ же нашего денежнаго курса выплавка его не можетъ быть выгодной.

Выплавка серебра уменьшилась также и на единственномъ существующемъ на Уралѣ Васильевскомъ заводѣ Уральско-Благодатной компаніи. Уменьшеніе выплавки произошло отъ пониженія содержанія серебра въ проплавленныхъ рудахъ, составлявшаго $26\frac{1}{4}$ долей въ пудѣ руды.

Въ Нерчинскомъ округѣ, въ Кутомарскомъ заводѣ количество выплавленного серебра уменьшилось почти на 5 пудовъ, а въ казенномъ Алагирскомъ заводѣ, на Кавказѣ, увеличилось на $5\frac{1}{2}$ пудовъ.

Находящіеся въ Киргизской степи три сереброплавильные завода Поповыхъ давно уже прекратили свое дѣйствіе, не смотря на богатство и обиліе рудъ въ принадлежащихъ заводамъ рудникахъ. Причина бездѣйствія заводовъ—отсутствіе денежныхъ средствъ.

С в и н е ц ъ .

Выплавлено **34,957** пудовъ.

Выплавка эта по округамъ распредѣляется слѣдующимъ образомъ:

Алтайскій (Томской губ.)	14,890	пуд.
На Кавказѣ (Терской обл.)	9,292	„
Нерчинскій (Забайкальской обл.)	7,775	„
Въ Туркестанскомъ краѣ	3,000	„

34,957 пуд.

Производительность свинца за десять лѣтъ.

Года.	1873	1874	1875	1876	1877	1878	1879	1880	1881	1882
Пудовъ .	57,606	81,150	66,060	71,278	73,517	85,281	82,842	69,947	60,218	34,957

Изъ этой таблицы видно, что выплавка свинца въ послѣднемъ году уменьшилась на 25,261 пудъ, или около 42%. Противъ средней цифры за десять лѣтъ, составляющей 68,286 пудовъ, выплавка уменьшилась на 33,329 пудовъ, или почти на половину.

Привозъ свинца.

Года.	По Европейской границѣ.	По Азіатской границѣ.	Всего привезено.
	П у д о в ъ .		
1882	1.102,902	5,105	1.108,007
1882	974,930	5,022	979,952

Вывоза свинца въ иностранныя государства не было, а только въ Финляндію вывезено 4,554 пуда.

Общее потребленіе свинца въ Россіи.

Года.	Добыто въ Россіи.	Вывезено за гра- ницу.	Привезено изъ за границы.	Общее потребленіе.	
	п	у	д		о
1881	60,218	—	1.108,007	1.168,225	
1882	34,957	—	979,952	1.014,909	

Изъ этой таблицы видно, что выплавка свинца послѣдняго года удовле-
творила лишь $3\frac{1}{2}\%$ всего потребленія этого металла въ Россіи.

Значительное уменьшеніе выплавки свинца, производительность котораго
тѣсно связана съ производительностью серебра и сосредоточена въ тѣхъ же
мѣстахъ, гдѣ ведется выплавка этого металла, обусловливается тѣми же
обстоятельствами, отъ которыхъ зависѣлъ упадокъ серебрянаго производства.

Отдаленность мѣстъ добычи свинца отъ промышленныхъ и торговыхъ
центровъ служитъ причиною, что на нашихъ рынкахъ обращается только
иностраннй свинецъ, а свой расходуется преимущественно тѣми же заво-
дами, въ которыхъ онъ выплавляется. По дешевой цѣнѣ свинца онъ не мо-
жетъ выдержать стоимости дальней перевозки, а потому трудно надѣяться
на скорое уменьшеніе привоза этого металла къ намъ изъ за границы. При
этомъ нужно однако замѣтить, что по богатству свинцовыхъ рудъ въ Киргиз-
ской степи, при дешевой цѣнѣ выплавки металла на минеральномъ топливѣ, сви-
нецъ могъ бы появиться на нашихъ рынкахъ и конкурировать въ цѣнѣ съ
иностраннмъ свинцомъ; но, къ сожалѣнію, существующіе тамъ заводы без-
дѣйствуютъ, а по отдаленности этого края не является новыхъ предпри-
нимателей. Въ Туркестанскомъ краѣ также есть свинцовыя руды и тамъ
устроенъ купцомъ Ивановымъ заводъ для выплавки этого металла, но судя
по тому, что изъ 30,000 пудовъ руды выплавлено всего 3,000 пудовъ
свинца, можно заключить, что руды не отличаются богатствомъ. Но такъ
какъ это дѣло тамъ совершенно новое, то можно надѣяться, что оно разо-
вѣтся и будутъ найдены руды съ болѣе высокимъ содержаніемъ, хотя,
конечно, выплавленный тамъ свинецъ, по отдаленности и по отсутствію
путей сообщеній въ этомъ краѣ, можетъ имѣть только мѣстный сбытъ.

М ѣ д ъ.

Выплавлено **219,280** пудовъ.

По горнозаводскимъ областямъ выплавка мѣди распредѣляется слѣдующимъ образомъ:

На Уралѣ.	128,934 пуд.
» Кавказѣ	48,538 »
Въ Киргизской степи	19,100 »
» Алтайскомъ округѣ.	16,800 »
» Финляндіи	5,908 »
	<hr/>
	219,280 пуд.

По губерніямъ и областямъ выплавка мѣди была:

Пермской губ.	97,623 пуд.
Елисаветпольской губ.	47,482 »
Уфимской г.	31,184 »
Акмолинской обл.	19,100 »
Томской г.	16,800 »
Выборгской г.	5,856 »
Тифлисской г.	1,056 »
Вятской г.	127 »
Нюландской г.	52 »
	<hr/>
	219,280 пуд.

88290

Производительность мѣди за десять лѣтъ.

НА ЗАВОДАХЪ.	1873	1874	1875	1876	1877	1878	1879	1880	1881	1882
На Уралѣ.	120,131	102,757	124,484	114,193	82,855	108,442	78,496	101,632	126,083	128,934
На Кавказѣ	43,320	36,615	40,112	58,328	69,825	43,757	49,257	35,800	37,551	48,538
Въ Киргизской степи.	23,336	24,508	30,164	28,865	31,244	31,162	31,175	28,234	18,578	19,100
На Алтаѣ.	35,350	35,350	27,530	33,645	28,700	28,712	28,690	28,678	21,500	16,800
Въ Финляндіи	1,146	296	479	1,287	1,005	2,792	2,305	1,172	7,262	5,908
Южныхъ	—	—	—	135	300	—	—	—	—	—
Сибирскихъ	—	—	—	—	—	—	764	—	491	—
В с е г о	223,283	199,526	222,769	236,453	213,929	214,865	190,687	195,516	211,465	219,280

Изъ этой таблицы видно, что за послѣдній годъ выплавка мѣди увеличилась противъ предыдущаго года на 7,815 пудовъ, или на $3\frac{2}{3}\%$. Противъ средней выплавки за десять лѣтъ, составляющей 209,762 пуда, количество мѣди увеличилось на 9,518 пудовъ, или на $3\frac{1}{2}\%$.

Слѣдующая графическая таблица показываетъ производительность мѣди за десятилѣтній періодъ.

Привозъ мѣди.

Года.	По Европейской границѣ.	По Азіатской границѣ.	Всего привезено.
	П у д о в ь.		
1881	550,177	5,249	555,426
1882	201,261	3,051	204,312

Вывозъ мѣди.

Года.	По Европейской границѣ.	По Азіатской границѣ.	Всего вывезено.
	П у д о в ь.		
1881	3,112	10,905	14,017
1882	206,713 *)	14,950	221,663

Изъ сопоставленія предыдущихъ таблицъ выводится потребление мѣди въ Россіи.

Года.	Добыто въ Россіи.	Вывезено за границу.	Привезено изъ за границы.	Общее потребление.
	П у д о в ь.			
1881	211,465	14,017	555,426	752,874
1882	219,280	221,663	204,312	201,929

*) Кромѣ того вывезено въ Финляндію 556 пуд.

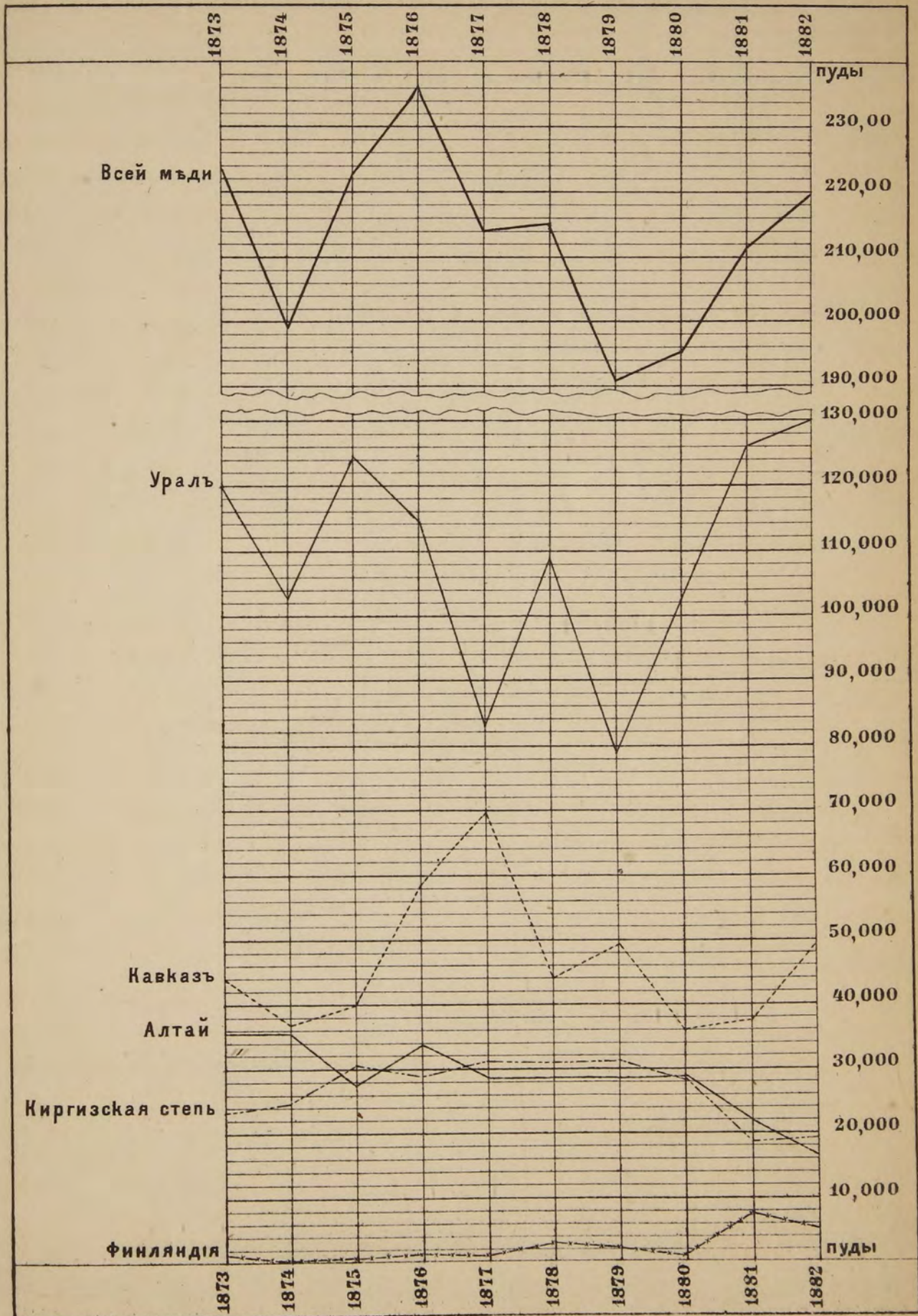
Значительный вывозъ мѣди за границу, превышающій привозъ этого металла, слѣдуетъ приписать тому обстоятельству, что въ 1882 году было продано около 250,000 пудовъ накопившейся за нѣсколько лѣтъ въ Нижегородскомъ складѣ мѣди, принадлежавшей Кабинету Его Величества.

Главнымъ центромъ мѣднаго производства являются Уральскіе заводы, давшіе около 59% выплавляемой у насъ мѣди, поэтому отъ производительности этихъ заводовъ главнѣйше зависитъ и общая производительность мѣди. Въ началѣ пятидесятихъ годовъ выплавка мѣди въ Россіи достигла до наибольшей цифры, свыше 400 тыс. пудовъ; съ этого времени производство ея начинаетъ сокращаться и въ 1879 году доходитъ до наименьшей цифры, 190 тыс. пуд. Съ этого года выплавка ея начала увеличиваться, хотя и незначительно; спросъ же на металлъ постоянно возрастаетъ, а потому и привозъ иностранной мѣди увеличивается. Увеличеніе производительности мѣди въ послѣдніе годы обязано Богословскому заводу, который въ 1875 году былъ проданъ изъ казны г. Башмакову. Въ послѣдній годъ, когда заводъ этотъ принадлежалъ казнѣ, на немъ выплавлено 6,000 пудовъ мѣди; по переходѣ въ частныя руки заводъ началъ дѣйствовать въ 1879 году, въ которомъ выплавилъ всего 3,366 пуд., въ 1880 году выплавлено 17,489 пудовъ, въ 1881 году—58,377 п., въ 1882 году—67,185 п., а въ слѣдующемъ году было предложено довести выплавку до 80,000 пуд. Можно съ увѣренностью сказать, что производительность этого завода будетъ постепенно возрастать, потому что снабжающіе заводъ рудами Турьинскіе рудники чрезвычайно обильны рудными жилами, богатыми содержаніемъ мѣди, и при этомъ въ Богословскомъ округѣ имѣются большіе запасы лѣса, болѣе 370 тыс. десятинъ, такъ что заводъ еще на долгое время обезпеченъ горючимъ матерьяломъ. Производительность прочихъ заводовъ на Уралѣ сокращается.

Вторымъ центромъ мѣднаго производства является Кавказъ, гдѣ находится 14 мѣдиплавленыхъ заводовъ, но изъ нихъ дѣйствовало только 6; изъ числа послѣднихъ пять весьма незначительны и только одинъ, Кедабекскій, принадлежащій братьямъ Сименсъ, выплавилъ болѣе 43 тыс. пудовъ мѣди.

Въ Алтайскомъ округѣ выплавка мѣди годъ отъ году сокращается, а въ послѣдній годъ она упала, какъ и все производство этого округа, до наименьшей цифры, недостигающей 17 тыс. пудовъ.

Въ Киргизской степи дѣйствуетъ только одинъ мѣдный заводъ, Спасскій, наслѣдниковъ Рязановъ, но и тотъ въ послѣдніе года сокращалъ свою дѣя-



тельность, производя лишь 19 тыс. пудовъ. Это единственный мѣдный заводъ въ Россіи, въ которомъ плавка ведется исключительно на минеральномъ топливѣ. Остальные, находящіеся въ Киргизской степи пять заводовъ бездѣйствуютъ по несостоятельности ихъ владѣльцевъ. Обиліе и богатство мѣдныхъ рудъ этого края, при нахожденіи тутъ же минеральнаго топлива, несомнѣнно привлечетъ туда предпринимателей и водвореніе въ немъ обширнаго мѣднаго производства составляетъ лишь вопросъ времени. Причиной медленнаго развитія эксплуатаціи минеральныхъ богатствъ Киргизской степи служить не столько отдаленность этого края, сколько весьма малое и поверхностное знакомство съ распространеніемъ тамъ полезныхъ ископаемыхъ. Въ послѣднее время тамъ производились дѣятельныя изысканія, давшія вполнѣ хорошіе результаты, а потому можно надѣяться на скорое возникновеніе новыхъ плавильныхъ заводовъ въ этой изобилующей минеральными богатствами области.

На Финляндскихъ заводахъ выплавка мѣди въ послѣдніе два года значительно возросла, благодаря введенію въ Питкарандскомъ заводѣ обработки убогихъ мѣдныхъ рудъ мокрымъ путемъ.

Ц и н к ъ.

Выплавлено **272,799** пудовъ.

Все это количество получено въ Петроковской губерніи, въ Царствѣ Польскомъ, изъ галмея, добываемаго въ той же губерніи, а также и въ Кѣлецкой изъ Олькушскихъ рудниковъ, гдѣ онъ сопровождается свинцовымъ блескомъ, котораго добыто 24,453 пуда. При шести рудникахъ имѣются обогатительныя фабрики, на которыя поступаютъ для промывки мелкія галмейныя руды.

При заводѣ Романія, въ деревнѣ Сосновице, Петроковской губерніи, Бендинскаго уѣзда, устроена фабрика цинковыхъ бѣлизъ.

Производительность цинка за десять лѣтъ.

Г о д а.	1873	1874	1875	1876	1877	1878	1879	1880	1881	1882
Пудовъ.	206,073	251,811	243,280	282,198	282,724	283,398	263,588	267,800	277,641	272,799

Изъ этой таблицы видно, что выплавка цинка весьма незначительно уменьшилась противъ предъидущаго года, а именно на 4,842 пуда, а противъ средней добычи за десять лѣтъ, составляющей 263,131 пудъ, увеличилась на 9,668 пудовъ. Въ настоящее время производятся работы по углубленію водоотливнаго канала Пониковской штольни съ цѣлью осушенія Олькушскихъ казенныхъ рудниковъ, что дастъ возможность усилить добычу галмея.

Производительность цинковыхъ бѣлилъ за семь лѣтъ.

Года.	1876	1877	1878	1879	1880	1881	1882
Пудовъ.	20,739	37,584	46,803	51,582	38,247	50,805	44,958

Средняя производительность за семь лѣтъ составляетъ 41,531 пудъ.

Привозъ цинка.

Года.	По Европейской границѣ.	По Азіатской границѣ.	Всего привезено.
	П у д о в ь.		
1881	141,811	2,002	143,813
1882	162,249 *)	505	162,754

Вывозъ цинка.

Года.	По Европейской границѣ.	По Азіатской границѣ.	Всего вывезено.
	П у д о в ь.		
1881	20,279	—	20,279
1882	23,482 **)	20	23,502

*) Кромѣ того привезено изъ Финляндіи 227 пуд.

**) > > вывезено въ Финляндію 158 пуд.

Изъ сопоставленія предъидущихъ таблицъ выводится общее потребленіе цинка въ Россіи.

Года.	Добыто въ Россіи.	Вывезено за границу.	Привезено изъ за границы.	Общее потребленіе.
	П у д о в ь.			
1881	277,641	20,279	143,813	401,175
1882	272,799	23,502	162,754	412,050

Изъ этой таблицы видно, что выплавка цинка за послѣдній годъ удовлетворила $\frac{2}{3}$ общаго потребленія этаго металла.

Кромѣ Царства Польскаго, цинкъ получался еще въ Финляндіи изъ цинковой обманки, добываемой въ рудникѣ Оріерви, Абоской губерніи; для выплавки цинка въ Нюландской губерніи устроенъ заводъ Эмине, который въ настоящее время не дѣйствуетъ.

О л о в о .

Выплавлено **320** пудовъ.

Выплавка олова производится только въ Финляндіи въ Питкарандскомъ заводѣ. Вслѣдствіе истощенія рудъ, выплавка его ничтожна, такъ что почти все потребляемое въ Россіи олово привозится изъ за границы.

Привозъ олова.

Года.	По Европейской границѣ.	По Азіатской границѣ.	Всего привезено.
	П у д о в ь.		
1881	126,923	591	127,514
1882	89,985 *)	1,088	91,073

*) Кромѣ того привезено изъ Финляндіи 304 п.

Вывоза олова за границу въ 1881 году не было, а въ 1882 году вывезено по азіатской границѣ 263 п. и въ Финляндію 465 п.

Потребленіе олова въ Россіи:

Года.	Добыто въ Россіи.	Вывезено за границу.	Привезено изъ за границы.	Общее потребленіе.	
	п	у	д		о
1881	604	—	127,514	128,118	
1882	320	263	91,073	91,130	

Выплавки кобальта и никкеля въ 1882 году не производилось.

Ч у г у н ъ.

Выплавлено **28.237,027** пудовъ.

Въ томъ числѣ 2.479,339 пудовъ на минеральномъ топливѣ и 25.757,688 пудовъ на древесномъ углѣ. По горнозаводскимъ областямъ выплавка чугуна распредѣляется слѣдующимъ образомъ:

На Уралѣ .	{	на казенныхъ завод.	2.802,029	{	18.463,376 п.
		» частныхъ »	15.661,347		
Въ Замосковныхъ заводахъ					3.320,911 »
» Польскихъ	{	на казенныхъ завод.	251,331	{	2.617,676 »
		» частныхъ »	2.366,345		
» западной и южной Россіи					2.004,734 »
» сѣверной Россіи на казенныхъ заводахъ . .					100,106 »
Въ Финляндіи	{	на казенномъ заводѣ	84,988	{	1.349,948 »
		» частныхъ »	1.264,960		
» Сибири					380,276 »
					<hr/> 28.237,027 п.

По губерніямъ и областямъ выплавка чугуна была:

Пермской	14.111,947	пудовъ.
Уфимской	1.998,275	»
Екатеринославской	1.787,001	»
Радомской	1.671,675	»
Нижегородской	1.401,457	»
Вятской	1.212,937	»
Калужской	1.209,842	»
Оренбургской	1.077,482	»
Петроковской	842,377	»
Куопіоской	662,973	»
Абоской	379,529	»
Нюландской	217,112	»
Иркутской	196,669	»
Владимірской	196,664	»
Рязанской	166,500	»
Волынской	166,423	»
Тамбовской	160,955	»
Тульской	108,771	»
Кѣлецкой	103,624	»
Олонецкой	100,106	»
Енисейской	94,562	»
Выборгской	90,334	»
Вологодской	62,735	»
Орловской	52,209	»
Виленской	51,310	»
Забайкальской	46,000	»
Томской	43,045	»
Пензенской	24,513	»

28.237,027 пудовъ.

Выплавка чугуна за десять лѣтъ.

На заводахъ.	1873	1874	1875	1876	1877	1878	1879	1880	1881	1882
Казенныхъ	2.606,696	2.495,196	2.785,816	2.941,644	2.381,221	2.778,900	2.732,005	2.535,354	3.655,386	3.238,454
Кабинетск.	81,682	73,825	109,123	101,988	61,599	61,532	60,150	36,200	30,200	89,045
Частныхъ:										
Уральскихъ	13.378,597	12.859,644	15.390,378	16.100,229	14.165,262	15.227,882	16.386,555	16.350,978	15.936,756	15.661,347
Замосковн.	3.674,645	3.514,799	3.632,854	3.368,247	2.819,411	2.791,834	3.260,139	3.274,868	3.387,296	3.320,911
Западныхъ и Южныхъ	631,596	957,644	942,401	1.161,874	1.595,522	1.620,876	1.045,565	1.270,743	1.583,244	2.004,734
Сибирскихъ	232,173	160,380	396,496	249,107	338,913	252,470	179,807	223,402	234,521	291,231
Цар. Поль- скаго . .	1.160,554	1.638,326	1.610,352	1.492,113	1.723,625	1.897,918	1.695,072	2.387,876	2.552,289	2.366,345
Оловецкихъ	—	5,574	—	42,981	42,290	30,211	45,714	—	—	—
Финляндск.	1.428,374	1.417,384	1.190,963	1.498,567	1.275,406	813,917	1.007,799	1.284,949	1.282,028	1,264,960
Всего.	23.664,317	23,122,772	26.058,383	26.956,750	24.403,279	25.475,540	26.412,806	27.364,370	28.661,720	28.237,027

Слѣдующая графическая таблица показываетъ производительность чугуна за десять лѣтъ.

Отсюда видно, что въ 1882 году выплавка чугуна не увеличилась противъ предъидущаго года, а даже нѣсколько уменьшилась; противъ средней выплавки за десять лѣтъ количество послѣдняго года увеличилось почти на 2 мил. пудовъ. Медленное развитіе чугуноплавильнаго производства зависитъ главнѣйше отъ того, что всѣ наши заводы, за исключеніемъ завода Новороссійскаго общества и Гуты Банковой, дѣйствуютъ на древесномъ топливѣ, годъ отъ году дорожающемъ, вслѣдствіе истребленія лѣсовъ, а потому нашъ чугунъ встрѣчаетъ сильную конкуренцію въ иностранномъ дешевомъ чугунѣ, выплавленномъ на минеральномъ топливѣ.

Количество выплавленного въ Россіи на минеральномъ топливѣ чугуна составляетъ лишь 9% всего чугуна. Несомнѣнно, что поступившій въ настоящее время на разсмотрѣніе вопросъ о наложеніи пошлины на ввозимый чугунъ, при рѣшеніи его въ положительномъ смыслѣ, дастъ сильный толчекъ нашей чугунной производительности и вызоветъ постройку новыхъ и расширеніе дѣятельности уже существующихъ доменныхъ заводовъ.

Въ 1882 году всего дѣйствовало доменныхъ печей:

	На холодномъ дутьѣ.	На горячемъ дутьѣ.
На Уралѣ	70 <i>Нб</i>	34
Въ Замосковныхъ заводахъ .	5 <i>8 (2 мѣс.)</i>	27 <i>29</i>
» Польскихъ заводахъ .	16 <i>20, 29 вѣ.</i>	15 <i>гидр. (к-т-16)</i>
» западныхъ и южныхъ .	7 <i>гидр.</i>	3
» сѣверной Россіи	2 <i>гидр.</i>	—
» Финляндіи	5	11
» Сибири	5 <i>В</i>	—
	<u>110</u>	<u>90</u>

О количествѣ расходуемаго доменными заводами горячаго матерьяла не имѣется полныхъ свѣдѣній, такъ какъ частные заводы не всѣ показали количество угля, употребленнаго на выплавку чугуна. Чтобы изъ имѣющихся данныхъ вывести заключеніе по этому предмету, мы взяли итоги выплавленного чугуна тѣхъ заводовъ, которые показали расходъ горячаго. При этомъ оказалось, что *однимъ коробомъ угля = 70 куб. фут. выплавлено чугуна:*

На казенныхъ Уральскихъ заводахъ . . .	13,76 пуда.
» частныхъ » » . . .	15,60 »
» замосковныхъ » . . .	15,72 »
» казенныхъ Польскихъ » . . .	15,64 »
» частныхъ » » . . .	15,00 »
» казенныхъ Олонецкихъ » . . .	10,77 »
» Финляндскихъ » . . .	18,20 »
» Сибирскихъ » . . .	13,65 »

Чтобы судить, на сколько выплавка чугуна на горячемъ дутьѣ даетъ сбереженіе горючаго, нами взяты итоги выплавки нѣсколькихъ заводовъ одного и того же округа, слѣдовательно употребляющихъ въ плавку одинаковую руду, дѣйствующихъ на горячемъ и на холодномъ дутьѣ. По вычисленіи оказывается, что *при горячемъ дутьѣ* однимъ коробомъ угля выплавляется 19,73 пуда чугуна, а *при холодномъ дутьѣ*—17,23 пуда, слѣдовательно примѣненіе горячаго дутья даетъ сбереженіе горючаго 14,5%.

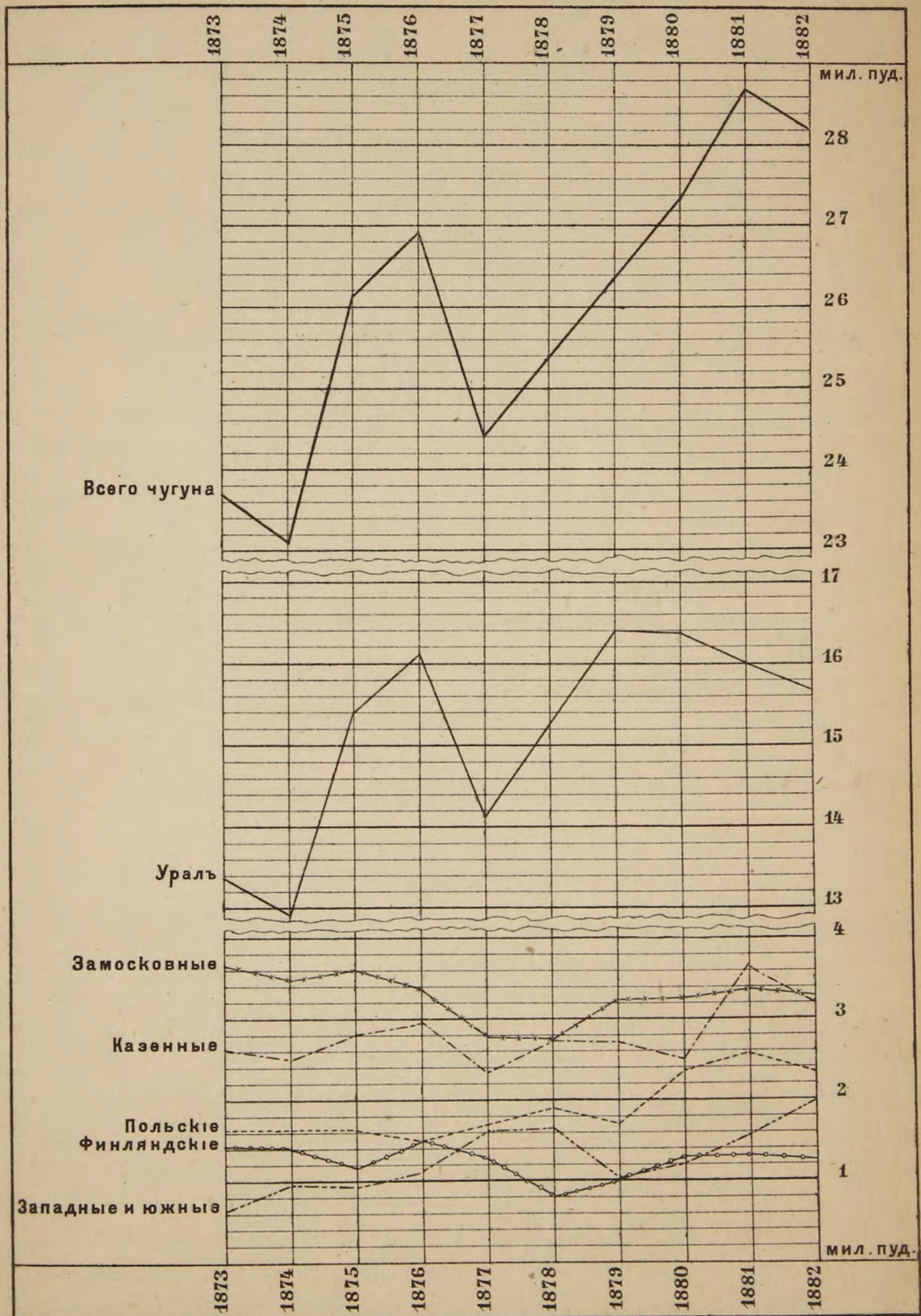
При плавкѣ чугуна на коксѣ (на заводѣ Новороссійскаго общества) на 1 пудъ чугуна употребляется 1,315 пуда кокса.

Привозъ чугуна:

ГОДА.	По Европейской границѣ.	По Азіятской границѣ.	Всего привезено.
	П у д о в ъ.		
1881	14.050,411	8,831	14.059,242
1882	12.733,501	8,687	12.742,188

Вывозъ чугуна:

ГОДА.	По Европейской границѣ.	По Азіятской границѣ.	Всего вывезено.
	П у д о в ъ.		
1881	6	—	6
1882	—	972	972



Изъ сопоставленія этихъ данныхъ выводимъ потребление чугуна въ Россіи.

ГОДА.	Выплавлено въ Россіи.	Вывезено за гра- ницу.	Привезено изъ за границы.	Общее потребленіе.
	П у л о в ь.			
1881	28.661,720	6	14.059,242	42.720,956
1882	28.237,027	972	12.742,188	40.978,243

Слѣдовательно, выплавка послѣдняго года удовлетворяла 70% общаго потребленія чугуна въ Россіи.

Ж е л ѣ з о.

Выдѣлано **18.151,810** пудовъ.

Въ томъ числѣ приготолено *кричнаго желѣза* прямо въ сортахъ 1.009,828 пудовъ, а остальное количество, 17.141,982 пуда прокатано изъ *пудлинговаго желѣза* и *кричной болванки*. Въ сыромъ видѣ (въ кускахъ и мильбарсѣ) приготолено 17.618,390 пудовъ пудлинговаго желѣза и 4,544,671 пудъ кричнаго, слѣдовательно послѣднее составляетъ *почти одну пятую* часть всего выдѣлываемаго въ Россіи желѣза. Кромѣ того выдѣлывается незначительное количество, 17,617 пудовъ, *сыродутнаго желѣза* на Финляндскихъ заводахъ. По горнозаводскимъ областямъ выдѣлка желѣза распредѣлялась слѣдующимъ образомъ:

На Уралѣ	{ на казенныхъ заводахъ 506,870 п.	{ 10.513,953 пуда.
	{ на частныхъ » 10.007,083 п.	
Въ Замосковныхъ заводахъ	2.744,010 »
Въ Польскихъ	{ на казенныхъ заводахъ 5,804 п.	{ 1.524,227 »
	{ на частныхъ » 1.518,423 п.	
Въ Западныхъ и Южныхъ заводахъ	670,695 »
Въ Сѣверныхъ	»	1.519,925 »
Въ Финляндскихъ	»	1.000,882 »
Въ Сибирскихъ	{ на кабинетскихъ заводахъ 22,291	{ 178,118 »
	{ на частныхъ » 155,827	
<hr/>		
18.151,810 п.		

По губерніямъ и областямъ выдѣлка желѣза была:

Пермской губерніи	8.251,500	пудовъ.
С.-Петербургской	„	1.519,925	„
Вятской	„	1.012,522	„
Радомской	„	1.008,408	„
Нижегородской	„	757,188	„
Орловской	„	755,092	„
Уфимской	„	687,959	„
Оренбургской	„	528,433	„
Донской области	424,223	„
Абоской губерніи	407,283	„
Калужской	„	353,160	„
Тамбовской	„	344,430	„
Петроковской	„	344,255	„
Владимірской	„	270,480	„
Рязанской	„	263,660	„
Нюландской	„	259,203	„
Куопіоской	„	249,463	„
Люблинской	„	136,260	„
Волынской	„	103,677	„
Иркутской	„	101,151	„
Екатеринославской	83,882	„
Тавастгустской	„	60,251	„
Виленской	„	58,913	„
Енисейской	„	54,676	„
Кѣлецкой	„	35,304	„
Вологодской	„	33,539	„
Вазаской	„	20,202	„
Томской	„	16,530	„
Забайкальской области	5,761	„
Санктъ-Михельской губерніи	4,468	„
Выборгской	„	12	„

18.151,810 пудовъ.

Выдѣлка желѣза за десять лѣтъ.

На заводахъ.	1873	1874	1875	1876	1877	1878	1879	1880	1881	1882
Казенныхъ.	768,666	759,347	873,157	918,700	970,683	587,103	666,812	609,626	772,581	512,674
Кабинетск.	23,484	39,283	35,179	45,420	32,184	41,803	46,311	49,825	16,982	22,291
Частныхъ:										
Уральскихъ	8.993,631	9.784,083	10.403,945	10.036,993	9.202,911	9.614,599	10.049,089	10.349,075	10.374,322	10.007,083
Замосков- ныхъ . .	1.942,742	1.528,058	2.494,344	2.562,369	1.627,615	1.900,586	1.982,792	2.305,131	2.016,704	2.744,010
Польскихъ.	949,975	1.042,090	1.097,033	994,085	1.040,090	1.267,767	1.143,312	1.202,522	1.399,165	1.518,423
Западныхъ и южныхъ.	248,840	979,998	1.157,750	1.358,207	1.370,651	1.111,531	976,538	854,045	568,965	670,695
Сѣверныхъ	1.827,642	3.066,470	1.424,912	949,785	1.098,898	1.368,221	1.259,457	1.330,647	1.655,577	1.519.925
Финляндск.	688,266	938,536	912,270	814,627	724,423	626,924	816,364	940,857	884,454	1.000,882
Сибирскихъ	141,724	131,416	149,069	189,119	196,010	179,456	160,217	188,803	150,449	155,827
Всего. .	15.584,970	18.269,281	18.547,659	17.869,305	16.263,465	16.697,990	17.100,892	17.830,531	17.839,199	18.151,810

Прилагаемая графическая таблица изображает производительность желѣза за десять лѣтъ.

Отсюда видно, что выдѣлка желѣза противъ предыдущаго года увеличилась весьма незначительно — на 312,611 пудовъ и противъ средней производительности за десять лѣтъ, составляющей 17.415,510 пудовъ, увеличилась на 736,300 пудовъ, что составляетъ лишь $4\frac{1}{4}\%$.

Привозъ желѣза:

ГОДА.	По Европейской границѣ.	По Азиатской границѣ.	Всего привезено.
	П у д о в ь.		
1881	6.840,810	44,180	6.884,990
1882	6.536,262	69,007	6.605,269

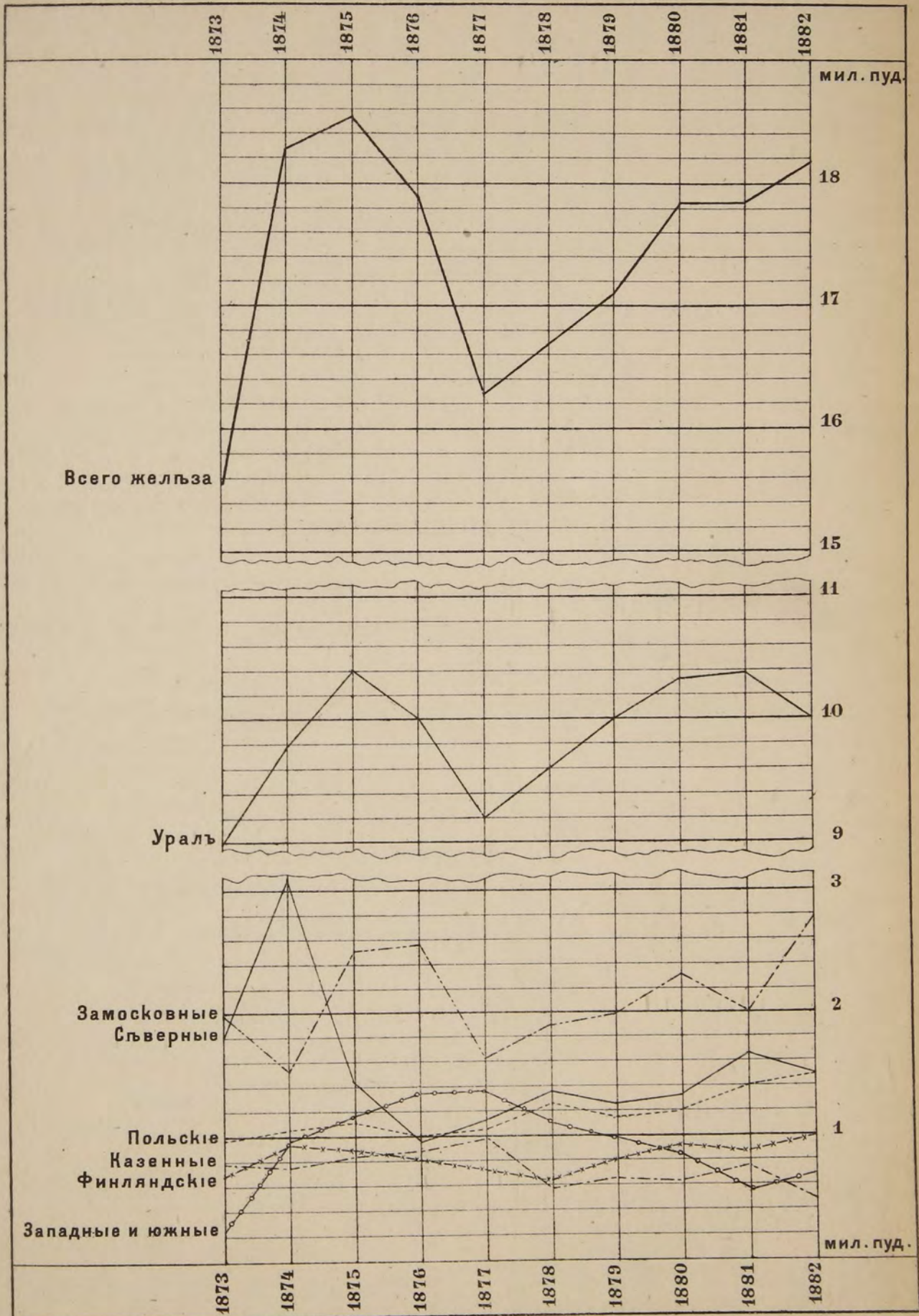
Вывозъ желѣза:

ГОДА.	По Европейской границѣ.	По Азиатской границѣ.	Всего вывезено.
	П у д о в ь.		
1881	187,870	123,753	311,623
1882	249,117	105,299	354,416

Изъ сопоставленія этихъ данныхъ выводимъ потребление желѣза въ Россіи.

ГОДА.	Добыто въ Россіи.	Вывезено за границу.	Привезено изъ-за границы.	Общее потребление.
	П у д о в ь.			
1881	17.839,199	311,623	6.884,990	24.412,566
1882	18.151,810	354,416	6.605,269	24.402,663

Слѣдовательно *три четверти* всего потребления у насъ желѣза удовлетворяется внутренней производительностью.



С т а л ь.

Приготовлено **15.120,242** пуда.

Въ томъ числѣ бессемеровской и мартеновской стали 14.924,838 п. и уклада, цементной и пудлинговой — 195,404 п. Большая часть стали употреблена на прокатку рельсовъ, которыхъ выдѣлано 9.356,805 п. Бессемеровскихъ конверторовъ дѣйствовало 14 и мартеновскихъ печей — 76

Приготовление стали по горнозаводскимъ областямъ распредѣлялось:

На Уралѣ .	на казенныхъ заводахъ	323,808	1.509,830 п.
	» частныхъ »	1.186,022	
Въ Замосковныхъ заводахъ			3.281,549 »
» Польскихъ »			3.319,163 »
» Южныхъ »			1.467,810 »
» Сѣверныхъ »			5.524,739 »
» Финляндскихъ »			16,011 »
» Сибирскихъ »			1,140 »
			<hr/>
			15.120,242 п.

По губерніямъ и областямъ это количество стали распредѣлялось слѣдующимъ образомъ:

С.-Петербургской	5,524,739	пудовъ.
Варшавской	2.973,641	»
Орловской	2.431,594	»
Екатеринославской	1.467,810	»
Пермской	830,122	»
Нижегородской	758,773	»
Уфимской	634,948	»
Петроковской	345,522	»
Калужской	91,182	»
Вятской	38,015	»
Абоской	16,011	»
Оренбургской	6,745	»
Забайкальской	500	»
Енисейской	433	»
Иркутской	207	»
		<hr/>
	15.120,242	пуда.

Приготовление стали за десять лѣтъ.

На заводахъ.	1873	1874	1875	1876	1877	1878	1879	1880	1881	1882
Казенныхъ.	180,081	175,516	236,116	111,731	210,762	126,361	156,828	309,954	163,420	323,808
Кабинетск.	906	911	756	1,001	—	202	503	501	501	500
Частныхъ:										
Уральскихъ	63,275	63 411	104,095	278,459	929,239	1 074,763	1 796,772	2.024,947	1.826,374	1.186,022
Замосков- ныхъ.	101,442	75,111	182,216	166,316	535,672	622,043	3.437,279	4.352,646	3.575,129	3.281,549
Польскихъ	—	—	—	—	—	186,852	2.102,950	4.355,562	3.902.267	3.319,163
Западныхъ и Южныхъ	—	—	—	—	—	—	317,226	875,081	1.266.748	1.467,810
Сѣверныхъ	200,000	210,931	265,592	534,522	1.023,737	1.909,090	4.996,920	6.807,976	7.146,558	5.524,739
Финляндск.	—	—	—	2,943	2,235	1,713	11,706	32,827	26,383	16,011
Сибирскихъ	329	908	478	348	1,218	250	628	1,604	—	640
Всего . . .	546,033	526,788	789,253	1.095,320	2.702,863	3.921,274	12.820,812	18.761,098	17.907,380	15.120,242

Эти данныя показаны на слѣдующей таблицѣ графически. Отсюда видно, что приготовленіе стали уменьшилось противъ предъидущаго года на 2.787,138 пудовъ. Особенно значительное уменьшеніе замѣчается на частныхъ заводахъ, расположенныхъ близъ Петербурга, а также въ Польскихъ заводахъ, хотя противъ средней выдѣлки за десять лѣтъ, составляющей 7.419.106 пудовъ, производительность стали вдвое болѣе. Уменьшеніе выдѣлки зависѣло отъ окончанія огромнаго казеннаго заказа, даннаго въ 1879 году, и отъ застоя въ сооружеініи новыхъ желѣзныхъ дорогъ.

Стальныхъ рельсовъ прокатано 9.356,805 пудовъ, а въ 1881 году было 12.611,872 года.

Привозъ стали и стальныхъ рельсовъ.

Года.	По Европейской границѣ.	По Азіятской границѣ.	В с е г о привезено.
	П у д о в ъ.		
1881.			
стали . . .	562,181	6,277	568,458
рельсовъ . .	878,355	1,713	880,068
1882.			
стали . . .	228,071	3,850	231,921
рельсовъ . .	220,193	11,324	231,517

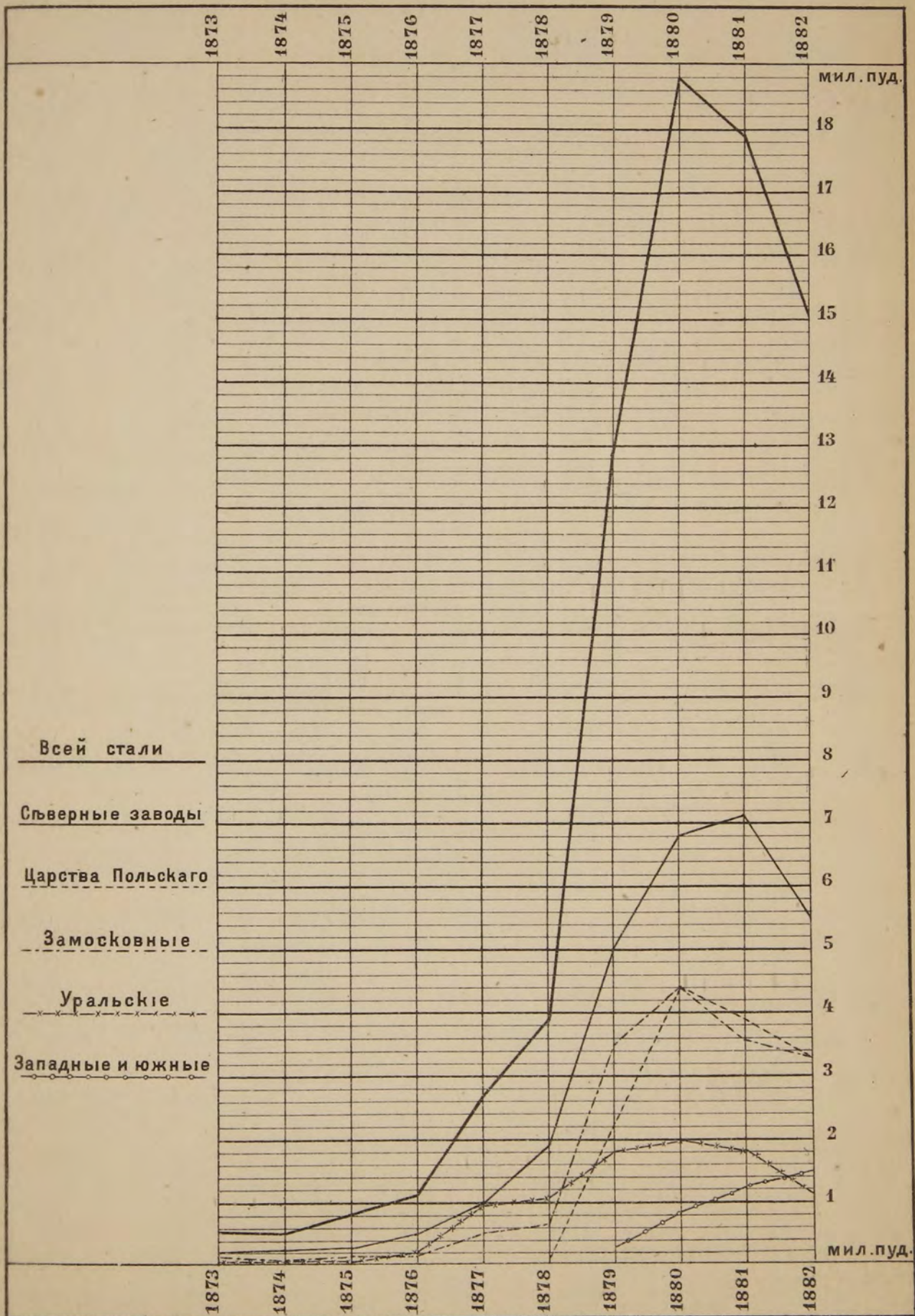
Вывозъ стали и стальныхъ рельсовъ.


Года.	По Европейской границѣ.	По Азиатской границѣ.	В с е г о вывезено.
	П у д о в ь		
1881.			
стали . . .	3,612	7,186	10,798
рельсовъ . .	—	—	—
1882.			
стали . . .	2,275	8,206	10,481
рельсовъ . .	—	—	—

Сопоставляя приведенныя таблицы, выводимъ потребленіе стали и стальныхъ рельсовъ въ Россіи.

Года.	Приготовлено въ Россіи.	Вывезено за границу	Привезено изъ за границы.	Общее потребленіе.
	П у д о в ь.			
1881				
стали . . .	17.907,380	10,798	568,458	18.465,040
рельсовъ . .	12.611,872	—	880,068	13.491,940
1882.				
стали . . .	15.120,242	10,481	231,921	15.341,682
рельсовъ . .	9.356,805	—	231,517	9.588,322

Слѣдовательно привозная сталь составляетъ только $1\frac{1}{2}\%$ общаго потребленія металла, а привозные рельсы—около $2\frac{1}{2}\%$. Между тѣмъ въ 1876, 1877 и 1878 годахъ къ намъ привозилось около 10 миліоновъ пудовъ стальныхъ рельсовъ иностраннаго приготовленія.





Ч у г у н н о е л и т ь е .

Чугуннаго литья второй плавки **3.334,475** пудовъ.

Въ томъ числѣ отлито изъ вагранокъ 2,794,340 п. и изъ отражательныхъ печей 540,135 пудовъ.

Количество чугунныхъ отливокъ за десятилѣтній періодъ было слѣдующее:

въ 1873 году	3.451,060	пудовъ
» 1874 »	2.626,061	»
» 1875 »	2.774,174	»
» 1876 »	2.986,410	»
» 1877 »	3.337,053	»
» 1878 »	3.247,668	»
» 1879 »	3.161,421	»
» 1880 »	3.208,556	»
» 1881 »	3.665,255	»
» 1882 »	3.334,475	»
среднее . . .	3.179,213	»

Стальныхъ и желѣзныхъ издѣлій на горныхъ заводахъ приготовлено 2.752,920 пудовъ, проволоки—295,736 пудовъ, издѣлій изъ разныхъ металловъ—43,740 пудовъ и эмальированной посуды 72,405 пудовъ; послѣдняя готовится преимущественно на заводахъ Царства Польскаго.

Ископаемый уголь.

Добыто **230.193,536** пудовъ.

По каменноугольнымъ бассейнамъ добыча угля распределяется слѣдующимъ образомъ:

въ Донецкомъ	106.250,170	пуд.
» Царствѣ Польскомъ	84.330,701	»
» Подмосковномъ	24.400,280	»
» Уральскомъ	12.253,391	»
» Биргизской степи	1.064,908	»
» Приморской области	707,200	»
» Кіево-Елисаветградскомъ	656,604	»
» Кузнецкомъ	422,282	»
» Кавказскомъ	180,000	»
	<u>230.193,536</u>	пуд.

По губерніямъ и областямъ добыча угля распредѣлялась:

Петроковской губ.	84.311,840 пуд.
Екатеринославской губ.	56.120,464 »
Донской обл.	50.129,706 »
Рязанской губ.	14.717,202 »
Пермской »	12.253,391 »
Тульской »	9.683,078 »
Акмолинской обл.	1.064,908 »
Приморской »	707,200 »
Кіевской губ.	656,604 »
Томской »	422,282 »
Кубанской обл.	68,000 »
Кутаисской губ.	40,000 »
Кѣлецкой »	18,681 »
	<hr/>
	230.193,536 пуд.

Въ количествѣ добытаго ископаемаго угля заключается: каменнаго угля 195.687,274 пуда, антрацита 33.183,970 пудовъ и буряго угля 1.322,292 пуда. Антрацитъ весь добывается въ Донецкомъ кряжѣ, почти исключительно въ области Войска Донскаго, и только самое незначительное количество, менѣе 100 т. пуд.,—въ Екатеринославской губерніи. Бурый уголь разрабатывается въ Кіево-Елисаветградскомъ бассейнѣ, въ Кіевской губерніи, гдѣ его добыто 656 т. пуд. и въ бассейнѣ Царства Польскаго, въ Петроковской губерніи, до 666 т. пудовъ.

Слѣдующая таблица показываетъ производительность угля за десять лѣтъ:

Бассейны.	1873	1874	1875	1876	1877	1878	1879	1880	1881	1882
Донецкій .	37.767,855	34 989,154	50.861,414	58.452,533	48.911,518	69.070,990	76 498,579	86.347,334	91.298,166	106.250,170
Ц. Польск.	20.495,432	24.550,783	24.903,709	27.668,407	37.378,094	55.320,947	66.250,652	78.448,947	85.774,707	84.330,701
Подмосков.	9.200,000	14.819,213	23,658,606	20 677,346	18.520,980	25.468,084	28 590,276	25.117,759	23.426,204	24,400,280
Уральскій .	972,627	1.223,827	1 278,892	1.075,567	1.343,063	1.669,170	4.085,668	7.217,391	10.031,292	12.253,391
Кирг. степ.	496,404	671,963	832,464	872,623	1.219,172	882,925	1.040,150	1.240,003	1.051,115	1.064,908
Примор. об.	118,570	181,010	95 898	122,166	352,060	39,100	170,150	501,907	317,500	707,200
Кіев -Елис.	1.600,000	1.365,251	1.093,110	1.453,478	221,513	329,135	363,969	534,357	584,172	656,604
Кузнецкій	315,752	355,192	256,450	294,976	354,800	378,566	385,290	484,650	487,121	422,282
Кавказск .	215,978	223,000	377,145	333,000	308,804	332,620	379,850	387,318	218,200	108,000
Туркестан.	403,710	415,700	415,000	348,932	527,090	425,190	373,429	305,208	—	—
Онежскій .	—	—	—	—	—	65,000	100,000	200,000	70,000	—
Всего . .	71 586,328	78 795,093	103.772,688	111 299,028	109.137,094	153.981,727	178.238,013	200.784,874	213.258,477	230.193,536

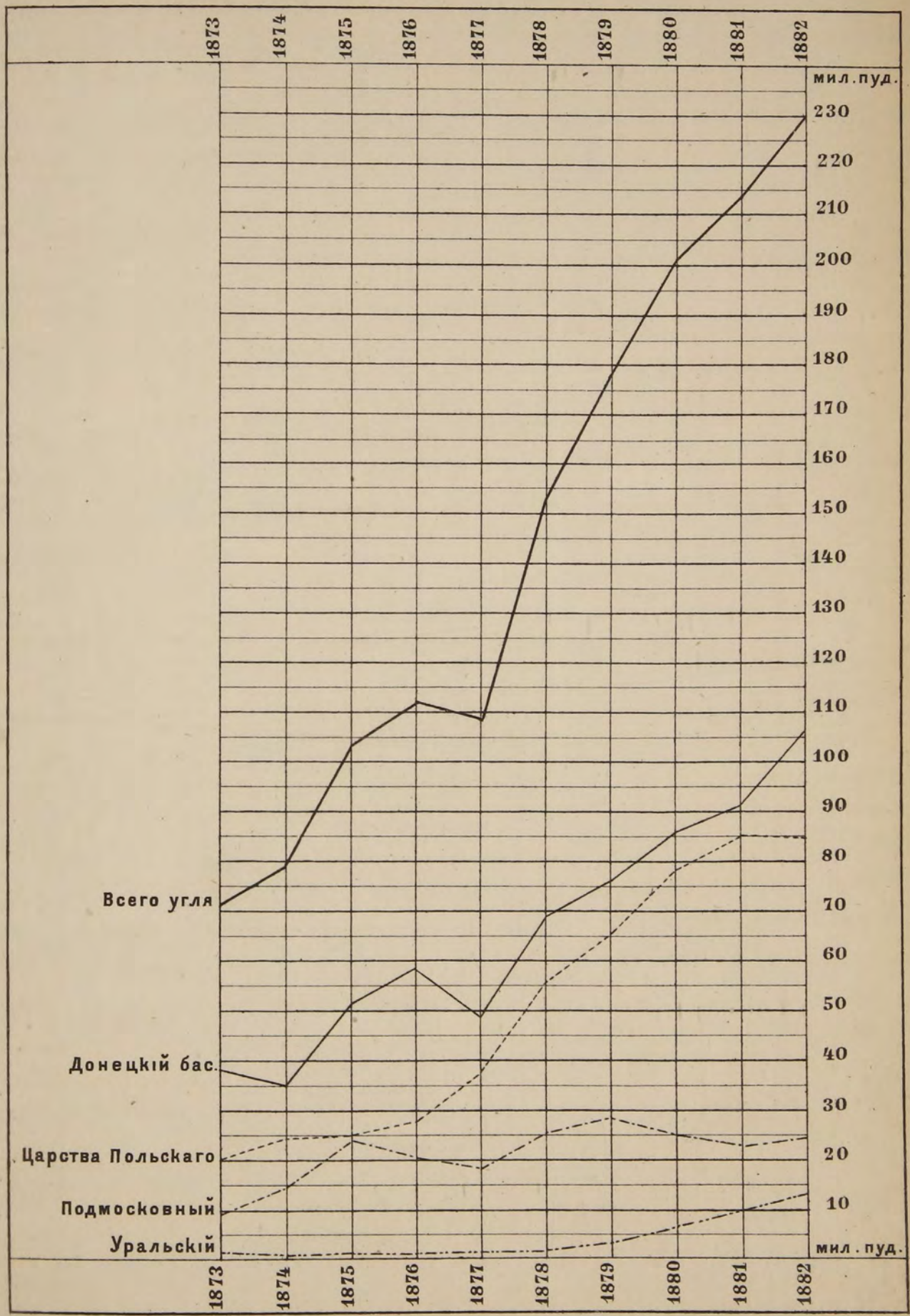
Изъ этой таблицы видно, что каменноугольная промышленность Россіи постоянно возрастаетъ и въ теченіе десяти лѣтъ увеличилась больше чѣмъ въ три раза; но вообще развитіе идетъ довольно медленно сравнительно съ потребностью Россіи въ топливѣ: за послѣдній годъ добыча увеличилась на 16.935,059 пудовъ противъ предъидущаго, что составляетъ лишь 8%. Средняя добыча угля за десять лѣтъ составляетъ 145.104,686 пуд., слѣдовательно количество послѣдняго года превышаетъ среднюю добычу на 85.088,850 пудовъ, или около 59%.


Слѣдующая графическая таблица показываетъ общую производительность ископаемаго угля, а также и главныхъ бассейновъ за десятилѣтній періодъ.

Наибольшее увеличеніе добычи угля замѣчается въ Донецкомъ бассейнѣ гдѣ добыто почти на 15 мил. пудовъ болѣе предъидущаго года, т.-е. на 14%; на Уралѣ добыча увеличилась на 2¼ мил. пудовъ и въ Подмосковномъ бассейнѣ на 1 мил. пудовъ; въ Царствѣ Польскомъ производительность угля уменьшилась почти на 1½ мил. пудовъ.

Разработка угля Донецкаго бассейна началась еще въ прошломъ столѣтіи, но распространеніе его начало увеличиваться послѣ Крымской войны, такъ какъ онъ сталъ употребляться для судовъ флота. Въ настоящее время Донецкій бассейнъ даетъ уже около половины всего добываемаго въ Россіи угля. Такое развитіе каменноугольнаго дѣла произошло вслѣдствіе сооруженія южной сѣти желѣзныхъ дорогъ; но все-таки угольная промышленность должна бы развиваться значительно быстрѣе, если бы были устранены причины, задерживающія это развитіе. Самыя главныя изъ нихъ — недостатокъ подъѣздныхъ путей къ желѣзнымъ дорогамъ, неоконченность послѣднихъ и высокій тарифъ за перевозку угля, вслѣдствіе чего, не смотря на близость морей и на богатство копей, донецкій уголь встрѣчаетъ сильнаго конкуррента въ англійскомъ углѣ. Окончаніе Екатерининской и сооруженіе другихъ дорогъ, дополняющихъ сѣть южныхъ путей, дадутъ новые рынки для сбыта донецкаго угля и тѣмъ вызовутъ увеличеніе его производительности.

Желательно было бы также, чтобъ эксплуатація угля велась на болѣе рациональныхъ началахъ: результаты экспертизы, бывшей въ 1882 году Московской выставки показали, что большая часть доставляемаго югомъ Россіи минеральнаго топлива разрабатывается весьма неудовлетворительными способами, съ цѣлью хищническаго добыванія его самою удешевленною





цѣною, съ возможно большимъ полученіемъ прибылей, безъ заботливости о дальнѣйшей участи мѣсторожденій и стоимости будущей ихъ разработки.

Каменноугольная промышленность Подмосковнаго бассейна начала развиваться съ конца 60-хъ годовъ, съ проведеніемъ желѣзныхъ дорогъ, явившихся потребителемъ этого угля и кромѣ того открывшихъ ему болѣе отдаленные рынки. Не смотря на то, что качество подмосковныхъ углей значительно ниже качествъ донецкаго, потребление ихъ несомнѣнно будетъ расширяться: по центральному положенію этого бассейна уголь его по цѣнамъ и по удобству доставки болѣе всякаго другаго минеральнаго топлива доступенъ средней Россіи, гдѣ болѣе развита фабричная промышленность и гдѣ спросъ на горючій матерьялъ постоянно увеличивается, а по недостатку лѣсовъ цѣна на древесное топливо ежегодно возрастаетъ.

Увеличеніе производительности Уральскаго бассейна вызывается тѣмъ, что нѣкоторые заводы вводятъ въ употребленіе каменный уголь, такъ какъ начинаютъ чувствовать недостатокъ въ древесномъ топливѣ, хотя до сихъ поръ на всемъ Уралѣ нѣтъ ни одной домны, дѣйствующей на минеральномъ топливѣ. Уголь этотъ имѣетъ огромное значеніе для мѣстнаго солеваренія.

Въ Царствѣ Польскомъ добыча угля незначительно сократилась въ 1882 г., вслѣдствіе конкуренціи съ иностраннымъ углемъ, но это сокращеніе случайное, ибо добыча развивается здѣсь быстрѣе даже, чѣмъ на югѣ Россіи.

Прочія угольные копи, по незначительности добычи, не оказываютъ замѣтнаго вліянія на общую производительность каменнаго угля.

Поднятый въ настоящее время вопросъ объ обложеніи пошлиной иностраннаго угля, получивъ разрѣшеніе въ положительномъ смыслѣ, несомнѣнно окажетъ благоприятное вліяніе на нашу каменноугольную промышленность, а наложеніе пошлины на чугуны вызоветъ постройку новыхъ доменныхъ заводовъ, дѣйствующихъ на минеральномъ топливѣ, вслѣдствіе чего спросъ на него еще увеличится.

Привозъ каменнаго угля.

ГОДА.	По Европейской границѣ.	По Азіятской границѣ.	Всего привезено.
	П у д о в ь.		
1873	49.948,164	31,984	49.980,148
1874	62.568,300	43,306	62.611,666
1875	61.163,540	36,740	61.200,280
1876	88.189,206	48,555	88.237,761
1877	87.814,100	50,823	87.864,923
1878	107.674,007	436,389	108.110,396
1879	87.794,659	106,270	87.900,929
1880	114.138,766	829,471	114.968,237
1881	107.304,194	1.012,827	108.317,021
1882	102.161,908	609,417	102.771,325

Вывозъ каменнаго угля.

ГОДА.	По Европейской границѣ.	По Азіятской границѣ.	Всего вывезено.
	П у д о в ь.		
1873	—	—	—
1874	310,015	21,500	331,515
1875	69,546	—	69,546
1876	34,475	—	35,475
1877	110,978	—	110,978
1878	97,896	—	97,896
1879	133,372	—	133,372
1880	503,999	—	503,999
1881	25,918	—	25,918
1882	—	—	—

Сопоставляя цифры добычи, привоза и вывоза каменного угля, выводимъ потребление его въ Россіи.

Въ послѣдней графѣ показано въ процентахъ какое количество общаго потребленія каменного угля удовлетворяется внутренней производительностью.

ГОДА.	Добыто въ Россіи.	Привезено изъ-за границы.	Вывезено за границу.	Общее потреблеіе.	Удовлетворе- ніе своимъ углемъ въ %.
	П у д о в ь.				
1873	71.586,328	49.980,148	—	121.566,476	58,8
1874	78.795,093	62.611,666	331,515	141.075,244	55,1
1875	103.772,688	61.200,280	69,546	164.903,422	63,0
1876	111.299,028	88.237,761	34,475	199.502,314	55,8
1877	109.137,094	87.864,922	110,978	196.891,039	55,4
1878	153.981,727	108.110,396	97,896	261.994,227	58,8
1879	178.238,013	87.900,929	133,372	266.005,570	67,0
1880	200.784,874	114.968,237	503,999	315.753,111	63,6
1881	213.258,477	108.317,021	25,918	321.549,580	66,3
1882	230.193,536	102.771,325	—	332.964,861	69,1

Изъ этой таблицы видно, что наша каменноугольная промышленность удовлетворяетъ приблизительно двумъ третямъ всей потребности въ углѣ, причемъ добыча возрастаетъ нѣсколько быстрѣе увеличенія потребленія, а потому есть надежда, что въ недалекомъ будущемъ мы будемъ обходиться безъ иностраннаго угля.

Для большей наглядности приведенная цифровая таблица изображена графически.

Торфяное производство.

О количествѣ добываемаго у насъ торфа не имѣется полныхъ свѣдѣній, такъ какъ только незначительное количество этого топлива употребляется на горныхъ заводахъ, а большая же часть добываемаго торфа рас-

ходуется для другихъ производствъ и желѣзными дорогами. О количествѣ употребленія торфа послѣдними имѣются свѣдѣнія, публикуемыя Министерствомъ Путей Сообщенія: въ 1880 году было израсходовано 3.517,000 п., въ 1881 году—3.135,000 п., а за 1882 годъ свѣдѣній еще не имѣется.

Изъ свѣдѣній сообщенныхъ Калишскимъ губернаторомъ видно, что въ этой губерніи добыто торфа:

Въ Калишскомъ уѣздѣ	10,009	куб. саж.
» Конинскомъ »	47,750	» »
» Кольскомъ »	132,207	» »
» Сѣрадзскомъ »	1,706	» »
» Слупецкомъ »	39,536	» »
» Турекскомъ »	10,389	» »
» Ленчицкомъ »	15,404	» »
» Велюнскомъ »	2,840	» »
Всего въ Калишской губерніи	259,841	куб. саж.

Полагая вѣсь кубической сажени торфа въ 250 пудовъ, получимъ производительность торфа въ Калишской губерніи въ **65** мил. пуд.

На горныхъ заводахъ было употреблено торфа:

На Уралѣ: въ Очерскомъ заводѣ	7,807	пуд.
» » » Сысертскомъ заводѣ	34,000	»
» » » Нижнетагильскихъ заводахъ	1.599,000	»
Въ средней Россіи: въ Выксунскомъ заводѣ.	383,750	»
» » » Сновѣдскомъ »	414,500	»
» » » Вильскомъ »	170,250	»
» » » Доцатинскомъ »	20,250	»
» » » Кулебакскомъ »	1.620,000	»
» Финляндіи: въ зав. Вертеиле	43,250	»
» » » Дальсбрукъ	39,750	»
Всего на горныхъ заводахъ	4.332,557	пуд.

Кромѣ того торфъ добывается для сахарныхъ заводовъ и для разныхъ мануфактурныхъ производствъ. Къ числу значительнѣйшихъ по размѣрамъ производствъ относятся торфяныя разработки товарищества Реутовской мануфактуры (близь ст. Кусково, Нижегородской ж. д.). Первоначальные опыты употребленія торфянаго топлива на фабрикахъ товарищества относятся къ концу сороковыхъ годовъ. Открывъ торфяную разработку простыми руч-

ными способами, Реутовская мануфактура добывала въ первые годы всего до 300 куб. сажень торфа; но, вскорѣ, убѣдившись въ плохихъ качествахъ торфа ручной выдѣлки и тяжести и дорогѣ визнѣ труда, затрачиваемого рабочими при этомъ способѣ, владѣльцы мануфактуры стали заботиться о введеніи машиннаго производства. Употребленіе машинъ на торфяныхъ разработкахъ было въ то время большою рѣдкостью, какъ въ Россіи, такъ и за границей: различные сложные аппараты для обработки торфа, о введеніи которыхъ на торфяникахъ пытались за границею, оказались или совсѣмъ непримѣнимыми для нашихъ залежей, или же далеко неудовлетворительными въ экономическомъ отношеніи. Вслѣдствіе этого, владѣльцами Реутовской мануфактуры было рѣшено устроить на первый разъ, въ видѣ опыта, двѣ мѣсильныя машины, чтобы замѣнить тяжкую работу размѣски торфа ногами и, вмѣстѣ съ тѣмъ, улучшить качество торфа.

Не смотря на многіе, часто неудачные опыты, Реутовская мануфактура не покидала начатаго дѣла, стараясь добиться результатовъ, и, благодаря значительнымъ денежнымъ затратамъ и усиліямъ, добываніе торфа, постепенно совершенствуясь, доведено ею въ послѣднее время до размѣровъ весьма значительныхъ. Въ настоящее время на торфяникахъ Реутовской мануфактуры вырабатывается ежегодно до 10,000 куб. сажень торфа, при посредствѣ 8 машинъ различныхъ системъ съ паровыми двигателями и отчасти ручной выработки. Работами заняты, впродолженіе лѣтнихъ мѣсяцевъ, до 1,500 человекъ, изъ которыхъ $\frac{1}{3}$ составляютъ женщины, исключительно занятая сушкою и уборкою торфа. Одна куб. сажень торфа, въ среднемъ выводѣ, стоитъ на мѣстѣ производства 10 р. 50 к., что составляетъ отъ 4 до 5 коп. за пудъ, такъ какъ куб. сажень торфа съ болотъ названной мануфактуры вѣситъ отъ 200 до 260 пудовъ.

Компанія Богородско-Глуховской мануфактуры, Московской губерніи Богородскаго уѣзда, добываетъ торфъ ручной и машинной обработкой съ шести болотъ, окружающихъ фабрики компаніи. Разработка торфа начата въ 1874 году. Въ этомъ году выработано 5,372 куб. сажени. Изъ года въ годъ это количество увеличивалось и въ 1883 году достигло до 13,617 куб. сажень. Машинная обработка введена съ 1879 года и быстро вытѣсняетъ ручное производство.

Изъ всѣхъ извѣстныхъ разработокъ самая значительная по размѣрамъ принадлежитъ товариществу Никольской мануфактуры, Владимірской губерніи, Покровскаго уѣзда. Въ послѣдніе годы производство торфа на этой разработкѣ увеличилось и достигло 30 т. куб. саж. (около 8 мил. пудовъ).

Торфъ, вырабатываемый вышеназванными товариществами и компаниями, идетъ, почти исключительно, на отопленіе имъ принадлежащихъ фабрикъ и заводовъ.

Торфъ, частью машинной, частью ручной выработки, добывается еще съ слѣдующихъ разработокъ: г-жи Норманъ, Владимірской губерніи, близъ г. Шун, торфъ машинный; г. Карпова, той же губерніи, Покровскаго уѣзда, доставляетъ до 380 т. пуд. торфа на Нижегородскую дорогу. г. Штольценбурга, торфъ рѣзной и машинный, разработка въ 12 верстахъ отъ города Курска; цѣна машинному торфу въ городѣ Курскѣ 4 р. 50 к. за тысячу кирпичей. Вейнштейна, Нижнедѣвицкаго уѣзда, Воронежской губерніи, торфъ рѣзной; съ залежи близъ сахарнаго завода Н. А. Терещенко, Курской губерніи, Рыльского уѣзда, рѣзной торфъ, по 2 р. 80 к. за кубическую сажень на мѣстѣ; Шостенскаго пороховаго завода, Черниговской губерніи, рѣзной и машинный; г. Цѣликова, рѣзной торфъ, Ярославской губерніи, Рыбинскаго уѣзда, близъ берега Волги. Герценберга и Кузнецова, Московской губерніи, Верейскаго уѣзда, поставляютъ болѣе миліона пудовъ торфа на Московско-Брестскую дорогу.

Изъ этого видно, что наибольшее распространеніе торфянаго дѣла получило въ губерніяхъ Калишской, Владимірской и Московской. Что касается остальной Россіи, то преимущественно, въ средней ея полосѣ, торфяныя разработки встрѣчаются въ видѣ небольшихъ оазисовъ, число которыхъ постепенно увеличивается. Пользованіе торфомъ для домашняго быта составляетъ рѣдкія исключенія; почти все количество добываемаго торфа потребляется фабриками и заводами.

Желѣзныя дороги употребляютъ еще весьма незначительное количество, до $3\frac{1}{2}$ мил. пудовъ. Наибольшее употребленіе торфа для отопленія локомотивовъ введено на Московско-Нижегородской дорогѣ расходующей его, до $2\frac{1}{2}$ мил. пудовъ въ годъ.

Нефть и ея продукты.

Добыто: нефти	50.507,723	пуда.
квиръ	50,566	»
асфальтоваго камня.	381	куб. саж.

Вся нефть и квиръ добывались на Кавказѣ, а асфальтовый камень въ Симбирской и Самарской губерніяхъ. Главную массу нефти даютъ Балаханская и Сабуичинская площади и урочище Бейбатъ, находящіяся въ Бакинской губерніи; въ первой добыто 14.772,276 пуд., во-второй—13.360,466 пудовъ и въ третьей—1.850,000 пудовъ.

Освѣтительныхъ маселъ выработано 16.427,776 пудовъ и смазочныхъ маселъ 1.781,494 пуда.

Производительность нефти и керосина за десять лѣтъ.

ГОДА.	Нефти.	Керосина.
1873	4.176,885	1 254,441
1874	5.208,710	1.460,596
1875	8.174,440	2.227,704
1876	10.302,454	3.039,682
1877	12.511,133	4 640,198
1878	15.324,167	6.285,133
1879	21.475,969	6.607,087
1880	21.497,995	7.946,253
1881	40.474,731	12.840,656
1882	50.507,723	16.427,776

Изъ этой таблицы видно, что нефтяная промышленность наша дѣлаетъ быстрые успѣхи. Постоянно усиливающаяся добыча сырой нефти развиваетъ и керосиновое производство, вслѣдствіе чего американскій керосинъ почти повсюду въ Россіи вытѣсняется русскимъ; послѣдній вмѣстѣ съ смазочными маслами, извлекаемыми изъ нефтяныхъ остатковъ, появился уже на иностранныхъ рынкахъ и вывозъ этихъ продуктовъ въ послѣдніе годы возрастаетъ значительно. Въ десятилѣтній періодъ привозъ къ намъ минеральныхъ маселъ уменьшился болѣе чѣмъ въ $2\frac{1}{2}$ раза, а вывозъ за то же время увеличился почти въ 30 разъ. Въ послѣднемъ году вывозъ нашихъ нефтяныхъ продуктовъ былъ лишь на $\frac{1}{10}$ менѣе привоза къ намъ иностранныхъ, тогда какъ 10 лѣтъ тому назадъ привозъ былъ въ 80 разъ больше вывоза.

Проведеніе Бакинской желѣзной дороги несомнѣнно окажетъ благотворное вліяніе на нашу нефтяную промышленность и будетъ содѣйствовать вывозу русскаго керосина черезъ Черное море. Можно надѣяться, что при обиліи и богатствѣ нашихъ нефтяныхъ источниковъ, далеко оставляющихъ источники Пенсильваніи, нашъ керосинъ явится сильнымъ конкурентомъ американскому и, мало по малу, вытѣснить его не только съ европейскихъ, но и съ азійскихъ рынковъ.

С о л ь.

Добыто каменной соли	5.538,911 пуд.
Выволочено самосадочной соли	79.059,270 »
Выварено соли изъ разсоловъ	17.171,424 »
Всего	101.769,605 пуд.

Добыча соли распределяется слѣдующимъ образомъ по губерніямъ и областямъ Россіи:

Таврической »	44.278,585 пуд.
Астраханской губерніи	26.896,740 »
Пермской »	13.695,209 »
Херсонской »	3.895,098 »
Екатеринославской »	3.330,000 »
Оренбургской »	2.098,674 »
Уральской области	1.187,000 »
Семипалатинской области	1.169,510 »
Харьковской губерніи	1.091,500 »
Бакинской губерніи	611,503 »
Томской »	599,913 »
Эриванской »	533,557 »
Иркутской »	469,689 »
Закаспійской области	308,150 »
Донской области	281,630 »
Вологодской губерніи	276,870 »
Кубанской области	232,898 »
Енисейской губерніи	181,168 »
Дагестанской области	177,655 »
Бессарабской губерніи	130,000 »
Карской области	104,261 »
Ставропольской губерніи	85,007 »
Архангельской »	73,191 »
Варшавской »	45,000 »
Забайкальской области	8,797 »
Якутской »	8,000 »

101.769,605 пуд.

Добыча соли за десять лѣтъ.

ГОДА.	Каменная.	Самосадочная.	Выварочная.	ВСЕГО.
1873	3.036,686	35.815,971	11.546,053	50.398,710
1874	3.335,199	30.130,613	13.481,706	46.947,518
1875	4.006,388	19.495,429	14.489,582	37.991,399
1876	3.324,437	26.991.103	13.424,257	43.739,797
1877	2.029,397	15.676,041	11.246,747	28.952,185
1878	3.877,443	20.272,271	13.568,814	47.678,528
1879	4.704,613	31.470,871	13.754,405	49.929,889
1880	2.875,356	29.463,980	15.232,580	47.571,916
1881	4.200,750	29.713,296	16.820,300	50.734,346
1882	5.538,911	79.059,270	17.171,424	101.769,605

Слѣдующая таблица изображаетъ эти данныя графически. Изъ этого видно, что добыча соли за послѣдній годъ сильно возрасла и представляетъ увеличеніе противъ предшествовавшаго года на 51.035,259 пудовъ, т. е. болѣе чѣмъ вдвое. Такое громадное увеличеніе добычи соли произошло отъ необыкновенно благопріятнаго лѣта 1882 года, способствовавшаго обильному урожаю самосадочной соли въ Крыму, вывoločка которой вслѣдствіе этого возрасла въ 2^{1/2} раза противъ предъидущаго года.

Привозъ соли.

ГОДА.	По Европейской границѣ.	По Азіятской границѣ.	Всего привезено.
	П у д о в ъ.		
1881	11.594,333	25,615	11.619,948
1882	10.572,955	2,124	10 575,079

Вывозъ соли.

ГОДА.	По Европейской границѣ.	По Азіятской границѣ.	Всего вывезено.
	П у д о в ь.		
1881	1,375	28,487	29,862
1882	2,951	31,373	34,324

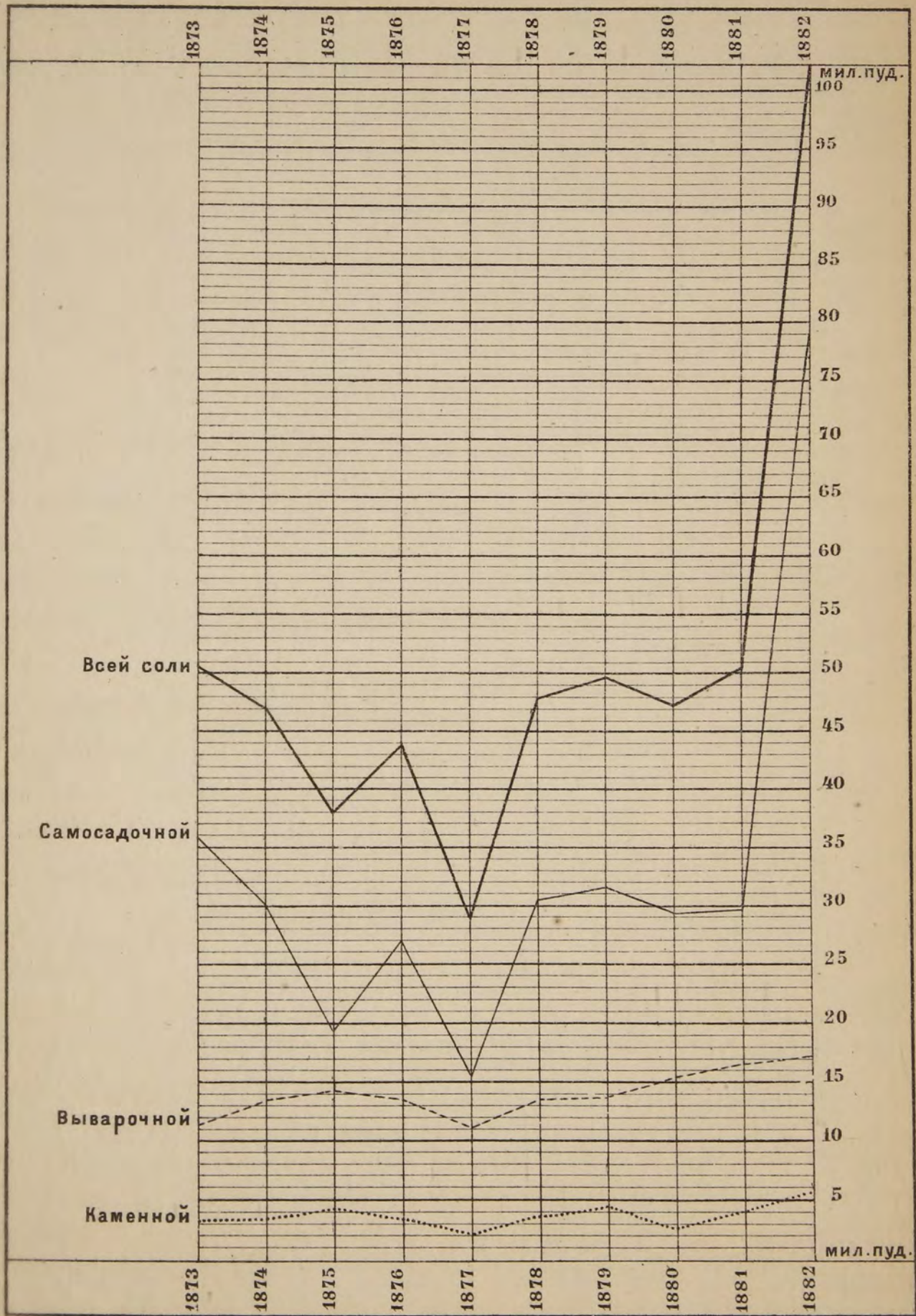
Сопоставляя эти данныя, выводимъ общее потребленіе соли въ Россіи:

ГОДА.	Добыто въ Россіи.	Вывезено за границу.	Привезено изъ за границы.	Общее потребленіе.
	П у д о в ь.			
1881	50.734,355	29,862	11.619,948	62.334,441
1882	101.769,605	34,324	10.575,079	112.310,360

Отсюда видно, что наша добыча удовлетворяетъ 90% всей потребности поваренной соли.

Вслѣдствіе расположенія главныхъ источниковъ соли вдали отъ сѣверо-западныхъ окраинъ Россіи, распространеніе ея встрѣчаетъ значительныя препятствія, такъ какъ провозъ ея до мѣста потребленія вліяетъ на ея цѣнность, почему значительное количество соли остается на мѣстѣ добычи. По богатству соляныхъ мѣсторожденій Россіи добыча ея могла бы увеличиваться еще быстрѣе и иностранная соль совсѣмъ вытѣснилась бы съ нашихъ рынковъ, еслибъ не препятствовало вышеприведенное обстоятельство.

Сѣверная и западная Россія потребляютъ иностранную соль, потому что русская соль, илецкая или крымская, не въ состояніи конкурировать съ ней, вслѣдствіе дороговизны провоза. Перевозка соли по нашимъ желѣзнымъ дорогамъ оплачивается, въ среднемъ, по $\frac{1}{40}$ коп. съ пуда и версты, такъ что доставка пуда крымской соли въ Петербургъ обходится до 50 к. Наши солепромышленники, прилагая всѣ старанія ввести русскую соль замѣнъ иностранной, сдѣлали попытку доставки крымской соли въ Петербургъ моремъ. Въ 1883 году было отправлено такимъ путемъ три груза въ Балтійскія порты, первый въ С.-Петербургъ, въ количествѣ 300,000 пудовъ, на англійскомъ пароходѣ, совершившемъ путь отъ Севастополя до Кронштадта въ 25 дней; фтахтъ былъ взятъ по 12 к. съ пуда. Въ нынѣшнемъ году предложено увеличить отправку соли этимъ путемъ, такъ какъ вслѣдствіе



обильнаго урожая, накопилось большое количество ея на мѣстахъ добычи, гдѣ она не находитъ сбыта.

Развитіе химической промышленности и пониженіе желѣзно дорожныхъ тарифовъ несомнѣнно отозвалось бы самымъ благопріятнымъ образомъ на нашу соляную промышленность, расширивъ раіонъ потребленія своей соли.

Дѣятельность солеваренныхъ заводовъ также значительно возрастаетъ. Сложеніе акциза съ соли дало возможность увеличить ее потребленіе и несомнѣнно, что эта отрасль промышленности значительно разовьется въ ближайшемъ будущемъ и на Пермскихъ и особенно на Славянскихъ промыслахъ.

Глауберова соль.

Добыто **96,402** пудовъ.

Въ 1881 году было добыто 106,335 пудовъ.

Глауберова соль разрабатывается въ Томской губерніи на озерахъ, принадлежащихъ Кабинету Его Величества. Соль эта введена какъ флюсъ при серебро-свинцовой операціи на Алтайскихъ заводахъ. Кромѣ того она идетъ на содовый заводъ, находящійся въ Барнаулѣ и на стеклянные заводы. Соль добывается изъ Мормышанскихъ озеръ въ такомъ количествѣ, въ какомъ предъявляется на нее спросъ, приблизительно около 100 т. пудовъ въ годъ. Залежи глауберовой соли здѣсь громадны и уже въ разстояніи около 100 сажень отъ берега толщина слоя соли достигаетъ до аршина; поверхность двухъ Мормышанскихъ озеръ около 6 квад. верстъ и запасъ соли на нихъ не менѣе 75 мил. пудовъ. Кромѣ этихъ озеръ на кабинетскихъ земляхъ лежитъ еще нѣсколько озеръ, дающихъ глауберову соль; между послѣдними, самое большое Селитряное, на которомъ прежде добывалась соль для Алтайскихъ заводовъ, но теперь оставлено, потому что Мормышанскія озера ближе къ заводамъ.

Озера, дающія глауберову соль, Таврической и Тобольской губерній и Семипалатинской и Забайкальской областей не разрабатываются по неимѣнью спроса на эту соль.

На Кавказѣ, въ Баталпашинскомъ округѣ, изъ двухъ озеръ добывается глауберова соль для выдѣлки соды, но производство это еще не установилось.

Сѣра.

Выплавлено **39,200** пудовъ.

Въ 1881 году было выплавлено 6,479 пудовъ.

Разработка сѣрныхъ рудъ производится: 1) въ Казанской губерніи, Тетюшскаго уѣзда, при селѣ Сюкеевѣ, на берегу Волги. Для дробленія руды устроенъ канкассеръ; выплавка ведется паромъ въ желѣзныхъ автоклавахъ

Сюкеевскій заводъ перестраивался и началъ дѣйствовать только съ 4 декабря 1882 года. Суточная выплавка составляетъ 25 пудовъ. Шахтъ дѣйствующихъ двѣ и одна недѣйствующая; на нихъ установлено двѣ паровыхъ машины, въ 5 и 9 силъ, для отлива воды и подъема рудъ. Содержаніе сѣры въ рудахъ колеблется отъ 2 $\frac{1}{2}$ до 8 ‰.

2) Въ Царствѣ Польскомъ, въ Кѣлецкой губерніи, Пинчовскаго уѣзда. Добычи рудъ не производилось и заводъ не дѣйствовалъ по случаю перестройки.

3) На Кавказѣ, въ Дагестанской области, Аварскаго округа. Сѣра получается по итальянскому способу въ калькернахъ, устроенныхъ около устья штольны, гдѣ ведется добыча рудъ. Такихъ калькерновъ дѣйствовало 10 и еще устраивалось 10. Вообще здѣсь сѣрное дѣло значительно развивается, хотя оно далеко не удовлетворяетъ спросу на этотъ продуктъ; потребность въ сѣрѣ сильно увеличивается, благодаря увеличенію керосиноваго производства, требующаго для своей фабрикаціи значительное количество сѣрной кислоты.

Привозъ сѣры изъ заграницы составлялъ въ 1882 году 523,298 пудовъ, а въ 1881 году—206,960 пудовъ.

Общее потребленіе ея въ 1882 году было 562,998 пуд. противъ 213,439 п.—въ 1881 году; слѣдовательно спросъ на сѣру увеличился больше чѣмъ вдвое.

Хромистый желѣзнякъ.

Добыто **114,192** пуда.

Въ 1881 году было добыто 150,349 пудовъ.

Размѣръ добычи хромистаго желѣзняка находится въ зависимости отъ спроса на этотъ продуктъ со стороны заграничныхъ заводовъ. Свѣдѣнія о добычѣ его не полны.

Марганцовыя руды.

Добыто **880,953** пуда.

Въ 1881 году было добыто 686,106 пудовъ.

Добываемыя на Уралѣ марганцовыя руды расходуются на мѣстныхъ доменныхъ заводахъ, а добываемыя на Кавказѣ почти сполна вывозятся за границу.

Въ 1882 году вывезено: въ Турцію 75,000 пудовъ и во Францію 487,720 пудовъ всего 562,720 п.

К в а с ц ы.

Выварено **1,132** пуда.

Въ 1881 году было 420 пудовъ.

Мѣсторожденіе квасцоваго камня въ Россіи разрабатывается только одно: въ Елисаветпольской губерніи, въ 40 верстахъ отъ Елисаветполя. Оно

принадлежитъ казнѣ и отдано на откупъ наслѣдникамъ Мирзоева за 7,850 рублей въ годъ. Выварка квасцовъ производится въ Загликскомъ заводѣ, устроенномъ на мѣстѣ добычи квасцового камня. Въ этомъ заводѣ имѣется 3 отражательныхъ печи, 10 каменныхъ квасильныхъ бассейновъ, 4 мѣдныхъ котла для варки квасцовъ, 60 ямъ для кристаллизаціи ихъ и 2 чана для промывки. Въ 1882 году выстроено еще 10 каменныхъ бассейновъ.

Въ 1882 году привезено квасцовъ изъ за границы:

по Европейской границѣ 244,882 пуда

» Азіятской » 1,759 »

Всего 246,641 пудъ.

Фосфориты.

Фосфоритовыя залежи занимаютъ въ Россіи огромныя пространства: по опредѣленію профессора Энгельгардта площадь, занятая ими въ средней Россіи, отъ Десны до Волги, достигаетъ 20,000 квадратныхъ верстъ, гдѣ они залегаютъ двумя слоями, въ общей сложности, до 8 вершковъ толщины. Въ восточной и западной Россіи также встрѣчаются залежи фосфоритовъ, но по видимому они не представляютъ практическаго значенія, за исключеніемъ богатыхъ фосфорной кислотой Подольскихъ фосфоритовъ.

До настоящаго времени находеніе фосфоритовъ констатировано въ слѣдующихъ губерніяхъ: Воронежской, Гродненской, Кіевской, Калужской, Костромской, Курской, Московской, Новгородской, Нижегородской, Орловской, Саратовской, Смоленской, Симбирской, Подольской, С.-Петербургской, Тамбовской, Ярославской и въ Бессарабіи.

Въ *Гродненской* губерніи фосфориты открыты близь села Мѣлы; толщина слоя $\frac{3}{4}$ фута при длинѣ въ нѣсколько футовъ. По незначительности распространенія они не могутъ имѣть практическаго значенія. Содержаніе фосфорной кислоты отъ 16,18 до 18,11 %.

Воронежская губернія имѣетъ залежи во многихъ мѣстахъ, напр. близь Ведуги (слой въ $1\frac{1}{2}$ фута), Ендовища, Орлинаго гиѣзда и пр. Содержаніе фосфорной кислоты отъ 10,44 до 18,54 %.

Кіевская губернія имѣетъ фосфориты, встрѣчающіеся одиночно разсѣянными желваками среди третичныхъ глинъ; они найдены близь Канева, Ртищева и въ Юровой горѣ Черкаскаго уѣзда. Содержаніе фосфорной кислоты отъ 8,26 до 27,38 %.

Въ *Костромской* губерніи фосфориты опредѣлены во многихъ мѣ-

стахъ и представляютъ пласты какъ по мощности, такъ и по содержанію фосфорной кислоты—отъ 23 до 30 ‰—годные для разработки.

Курская губернія имѣетъ залежи фосфоритовъ до полъ-аршина толщиной, лежащія ниже бѣлаго мѣли; они тамъ извѣстны подъ названіемъ саморода или рогача. Слои обнажаются во многихъ мѣстахъ: въ Курскѣ, Зорино, Яблонецъ, Коренная и пр. Содержаніе фосфорной кислоты отъ 13,20 до 27,24 ‰.

Въ *Московской* губерніи залежи фосфоритовъ являются двумя ярусами, принадлежащими мѣловой и юрской системамъ, напр. въ Дмитровскомъ уѣздѣ, въ деревнѣ Хорошево близъ Москвы. Содержаніе фосфорной кислоты отъ 14 до 28 ‰.

Въ *Новгородской* губерніи они залегаютъ въ девонской системѣ въ известнякахъ, переполненныхъ раковинами; содержатъ фосфорной кислоты отъ 2 до 10 ‰, а потому не могутъ имѣть промышленнаго значенія.

Въ *Нижегородской* губерніи въ юрскихъ пластахъ встрѣчается много почти на самой поверхности желваковъ и раковинъ, содержащихъ отъ 21,76 до 28 ‰ фосфорной кислоты. Главныя залежи въ Сергачскомъ уѣздѣ близъ деревни Грибановой, также близъ г. Лукоянова и Починки.

Въ *Орловской* губерніи фосфориты залегаютъ во многихъ мѣстахъ и могутъ имѣть промышленное значеніе. Лучшія отложенія ихъ близъ г. Брянска, Любахны, Воронова и др. Шоссе Орловско-Брянское, Брянско-Рославльское, Орловско-Курское вымощены фосфоритомъ и мелкую пыль съ нихъ иногда собираютъ для удобренія полей. Содержаніе фосфорной кислоты отъ 10,95 до 28,65 ‰.

Въ *Саратовской* губерніи слой фосфоритовъ въ полъ—аршина толщиной лежитъ въ зеленоватомъ пескѣ подъ бѣлымъ мѣломъ въ видѣ разсѣянныхъ желваковъ, напр. близъ села Баннаго, въ бугрѣ Стеньки Разина. Содержаніе кислоты до 17 ‰.

Смоленскіе фосфориты распространены въ окрестностяхъ г. Рославля, Бѣльска, по р. Деснѣ. Содержаніе кислоты отъ 15,07 до 29,26 ‰.

Симбирскіе фосфориты залегаютъ на границѣ мѣловыхъ рухляковъ и глинъ въ Буинскомъ уѣздѣ близъ Астрадамовки, Кезмина, на Волгѣ близъ Подвалье и др. Толщина слоя около фута и содержаніе кислоты до 28 ‰, а потому могутъ имѣть промышленное значеніе.

Подольскіе фосфориты залегаютъ по Днѣстру и Ушицѣ въ силлурійскихъ глинистыхъ сланцахъ и въ мѣловыхъ пескахъ; въ послѣднихъ слой фосфоритовъ мѣстами доходитъ до 1½ аршинъ. Лучшія мѣста добычи: Журжевка, Барбуха, Григоровка, Глимовка. Содержаніе кислоты до 38,81 ‰.

Въ С.-Петербургской губерніи встрѣчаются въ силлурийскихъ песчанникахъ близъ Ямбурга по р. Лугѣ. Содержаніе кислоты до 12,56 %; промышленнаго значенія не имѣютъ.

Въ Тамбовской губерніи значительныя залежи до аршина толщины расположены близъ с. Бондари, Бычки и др. Содержаніе кислоты отъ 16,57 до 28,26 %.

Въ Ярославской губерніи фосфориты являются, какъ и въ Московской, въ двухъ горизонтахъ. Содержаніе кислоты отъ 13 до 23 %. Распространеніе незначительно, по берегамъ рѣкъ Рыбинскаго и Мологскаго уѣздовъ.

Рязанская губернія имѣетъ песчанистые фосфориты, содержащіе щелочи и количество фосфорной кислоты отъ 17 до 23 %. Залегаютъ въ уѣздахъ: Михайловскомъ, Зарайскомъ, Рязанскомъ и Спасскомъ.

Въ Бессарабской губерніи фосфориты встрѣчаются въ При-Днѣстровѣ только и не далѣе трехъ верстъ отъ рѣки. Характеръ ихъ залеганія одинаковый съ Подольскими.

Кромѣ поименованныхъ мѣстностей присутствіе фосфоритовъ обнаружено близъ Верхне-Уральска, по р. Уралу, но распространеніе залежей не опредѣлено.

Изъ числа поименованныхъ здѣсь мѣстностей добыча и переработка фосфоритовъ производилась только въ нѣкоторыхъ. Самыя значительныя разработки были въ Подоліи, откуда съ 1882 по 1884 годъ вывезено до 500,000 пудовъ фосфоритовъ въ Англію, Францію, Германію и Австрію, цѣной отъ 40 до 60 коп. за пудъ. Также вывезено изъ Подоліи въ Ригу и Дерптъ, изъ с. Лещи и Бѣльской—въ Орловскую губернію и изъ Смоленской губерніи, нѣсколько пробныхъ вагоновъ, въ Ригу на фабрику Армстета.

Заводовъ, перерабатывающихъ фосфориты, въ Россіи не много. Существовавшіе въ концѣ семидесятыхъ годовъ въ Жмеринкѣ заводы Шлонкевича, Роковича и Снѣгоцкаго закрылись. Заводы близъ Курска: г. Хитрово, Суслова и Антропова; въ Щигровскомъ уѣздѣ заводъ Уколовскій. Костянная фабрика Спондини въ Одессѣ прекратила перемоль подольскаго фосфорита.

У насъ употребленіе удобрительныхъ туковъ пока ограничивается только Прибалтійскими губерніями и отчасти Псковской и Витебской. Переработка средне-русскихъ фосфоритовъ на западной окраинѣ не выгодна, вслѣдствіе малаго содержанія въ нихъ фосфорной кислоты и дороговизны идущей на ихъ обработку сѣрной кислоты.

Богатые Костромскіе фосфориты, повидимому, содержатъ много углекислой извести, желѣза и алюминія, другіе же, болѣе бѣдные, не выдерживаютъ стоимости перевозки.

Залежи фосфоритовъ Петербургской, Гродненской и Кіевской губерній едва ли будутъ имѣть практическое значеніе. Такъ что, не смотря на большія залежи фосфоритовъ въ Россіи, только одни Подольскіе эксплуатируются, средне-русскіе же при существующихъ условіяхъ перевозки не могутъ быть вывозимы, такъ какъ они не выгодны для переработки даже въ Ригѣ; лучшіе изъ нихъ, Костромскіе, теряютъ свое достоинство по значительному содержанію въ нихъ углекислой извести.

Чеканка монеты.

Выдѣлано монеты: золотой	на	27.187,040	рублей
»	»	серебряной	» 2.004,857 р. 50 к.
»	»	мѣдной	» 481,150 » 54 »

Всей монеты на **29.673,048** р. **04** к.

Въ 1881 году было выдѣлано на 24,931,560 р. —

О числѣ рабочихъ, занимавшихся горнымъ промысломъ.

На рудникахъ, заводахъ и промыслахъ обращалось рабочихъ **304,506** человекъ.

За десятилѣтній періодъ находилось на работахъ:

въ 1873 году	243,879	человѣкъ
» 1874 »	244,369	»
» 1875 »	267,990	»
» 1876 »	286,122	»
» 1877 »	256,919	»
» 1878 »	282,959	»
» 1879 »	292,046	»
» 1880 »	283,414	»
» 1881 »	280,371	»
» 1882 »	304,506	»

среднее **274,257** человекъ.

Значительную разницу между числомъ рабочихъ въ послѣднемъ и въ предшествовавшемъ году слѣдуетъ объяснить отчасти тѣмъ, что за послѣдній годъ свѣдѣнія значительно полнѣе, и кромѣ того увеличеніе числа рабочихъ въ послѣднемъ году зависѣло отъ усиленной добычи соли и нефти.

Вообще точныя свѣдѣнія о задолжавшихся на горныхъ промыслахъ рабочихъ имѣть трудно, въ особенности, при такихъ работахъ, которыя ведутся не круглый годъ, а только лѣтомъ, какъ на золотыхъ и соляныхъ про-

мыслахъ, когда число людей безпрестанно измѣняется, такъ какъ рабочіе являются на промысла въ свободное отъ полевыхъ работъ время. Слѣдуетъ считать всѣхъ обращавшихся въ горныхъ работахъ до **350,000** человекъ.

О несчастныхъ случаяхъ.

Въ горнозаводскихъ работахъ при несчастныхъ случаяхъ пострадало **631** человекъ, изъ числа которыхъ **140** умерли, **25** получили тяжелыя увѣчья и **416**—легкія увѣчья, такъ что по выздоровленіи могли снова поступить на работу.

Число несчастныхъ случаевъ за девятилѣтній періодъ.

	Убито	Изувѣчено	Всего
Въ 1874 году	98	293	391
„ 1875 „	154	324	478
„ 1876 „	153	257	410
„ 1877 „	137	266	403
„ 1878 „	147	278	425
„ 1879 „	189	422	611
„ 1880 „	192	363	555
„ 1881 „	144	176	320
„ 1882 „	140	491	631
Среднее	150	320	469

Свѣдѣнія о несчастныхъ случаяхъ недостаточно полны, потому что сообщается только о болѣе или менѣе серьезныхъ поврежденіяхъ, причиненныхъ людямъ на работахъ. За послѣдній годъ свѣдѣнія полнѣе, а потому и число несчастныхъ случаевъ показано почти вдвое болѣе предъидущаго года. Неполнота свѣдѣній о числѣ рабочихъ и о числѣ пострадавшихъ при несчастныхъ случаяхъ не даетъ возможности вывести заключенія на сколько увеличивается число пострадавшихъ съ увеличеніемъ числа обращавшихся въ работахъ людей.

О механическихъ двигателяхъ.

На всѣхъ заводахъ, рудникахъ и промыслахъ дѣйствовало 1,819 вододѣйствующихъ машинъ и 1,175 паровыхъ; общая сила ихъ равняется 70,809 паровыхъ лошадей. Свѣдѣнія эти не полны, такъ какъ въ нѣкоторыхъ отчетахъ машины показаны безъ обозначенія силы ихъ.

ГОРНОЗАВОДСКАЯ ПРОМЫШЛЕННОСТЬ РОССИИ ПО ГУБЕРНІЯМЪ (въ пудахъ).

№	ГУБЕРНІИ и ОБЛАСТИ.	Золота.	Платины.	Серебра.	Свинца.	Мѣди.	Цинка.	Чугуна.	Жельза.	Стали.	Каменного угля.	Нефти.	Хромистаго жельзняка.	Марганцевыхъ рудъ.	Сѣры.	Поваренной соли.	№.
1	Абоская	—	—	—	—	—	—	379,529	407,283	16,011	—	—	—	—	—	—	1
2	Акмолинская	3	—	—	—	19,100	—	—	—	—	1,064,908	—	—	—	—	—	2
3	Амурская	254	—	—	—	—	—	—	—	—	—	—	—	—	—	—	3
4	Архангельская	—	—	—	—	—	—	—	—	—	—	—	—	—	—	73,191	4
5	Астраханская	—	—	—	—	—	—	—	—	—	—	—	—	—	—	26,896,740	5
6	Бакинская	—	—	—	—	—	—	—	—	—	—	49,947,236	—	—	—	611,503	6
7	Бессарабская	—	—	—	—	—	—	—	—	—	—	—	—	—	—	130,000	7
8	Ваазаская	—	—	—	—	—	—	—	20,202	—	—	—	—	—	—	—	8
9	Варшавская	—	—	—	—	—	—	—	—	2,973,641	—	—	—	—	—	45,000	9
10	Виленская	—	—	—	—	—	—	51,310	58,913	—	—	—	—	—	—	—	10
11	Владимірская	—	—	—	—	—	—	196,664	270,480	—	—	—	—	—	—	—	11
12	Вологодская	—	—	—	—	—	—	62,735	33,539	—	—	—	—	—	—	276,870	12
13	Волынская	—	—	—	—	—	—	166,423	103,677	—	—	—	—	—	—	—	13
14	Вятская	—	—	—	—	127	—	1,212,937	1,012,522	38,015	—	—	—	—	—	—	14
15	Выборгская	—	—	—	—	5,856	—	90,334	12	—	—	—	—	—	—	—	15
16	Дагестанская	—	—	—	—	—	—	—	—	—	—	4,150	—	—	39,000	177,655	16
17	Донская	—	—	—	—	—	—	—	424,223	—	50,129,706	—	—	—	—	281,630	17
18	Екатеринославская	—	—	—	—	—	—	1,787,001	83,882	1,467,810	56,120,464	—	—	—	—	3,330,000	18
19	Елисаветпольская	—	—	—	—	47,482	—	—	—	—	—	4,050	—	—	—	—	19
20	Енисейская	284	—	—	—	—	—	94,562	54,676	433	—	—	—	—	—	181,168	20
21	Забайкальская	309	—	50	7,775	—	—	46,000	5,761	500	—	—	—	—	—	8,797	21
22	Закаспійская	—	—	—	—	—	—	—	—	—	—	52,764	—	—	—	308,150	22
23	Иркутская	*)	—	—	—	—	—	196,669	101,151	207	—	—	—	—	—	469,689	23
24	Калужская	—	—	—	—	—	—	1,209,842	353,160	91,182	—	—	—	—	—	—	24
25	Казанская	—	—	—	—	—	—	—	—	—	—	—	—	—	700	—	25
26	Карская	—	—	—	—	—	—	—	—	—	—	—	—	—	—	104,261	26
27	Кіевская	—	—	—	—	—	—	—	—	—	656,604	—	—	—	—	—	27
28	Кубанская	—	—	—	—	—	—	—	—	—	68,000	338,000	—	—	—	232,898	28
29	Куропіоская	—	—	—	—	—	—	662,973	249,463	—	—	—	—	—	—	—	29
30	Кутаиская	—	—	—	—	—	—	—	—	—	40,000	—	—	762,531	—	—	30
31	Кѣлецкая	—	—	—	—	—	—	103,624	35,304	—	18,681	—	—	—	—	—	31

*) Показано вмѣстѣ съ Енисейской губерніей.

№ №	ГУБЕРНИИ и ОБЛАСТИ.	Золота.	Пла- тины.	Се- ребра.	Свинца.	Мѣди.	Цинка.	Чугуна.	— 61 —							№ №.	
									Жельза	Стали.	Каменного угля.	Нефти.	Хромис- таго же- лѣзняка.	Марган- цевыхъ рудъ.	Сѣры.		Поваренной соли.
32	Люблинская	—	—	—	—	—	—	—	—	—	—	—	—	—	—	—	32
33	Нижегородская	—	—	—	—	—	—	1.401,457	136,260	—	—	—	—	—	—	—	33
34	Нюландская	—	—	—	—	52	—	217,112	757,188	758,773	—	—	—	—	—	—	34
35	Олонеккая	—	—	—	—	—	—	100,106	259,203	—	—	—	—	—	—	—	35
36	Орловская	—	—	—	—	—	—	52,209	—	—	—	—	—	—	—	—	36
37	Оренбургская	181	—	—	—	—	—	1.077,482	755,092	2.431,594	—	—	—	—	—	—	37
38	Пензенская	—	—	—	—	—	—	24,513	528,433	6,745	—	—	—	—	—	2.098,674	38
39	Пермская	276	249	7	—	97,623	—	14.111,947	—	—	—	—	—	—	—	—	39
40	Петроковская	—	—	—	—	—	272,799	842,377	8.251,500	830,122	12.253,391	—	114,192	118,422	—	13.695,209	40
41	Приморская	16	—	—	—	—	—	—	344,255	345,522	84.311,840	—	—	—	—	—	41
42	Радомская	—	—	—	—	—	—	1.671,675	—	—	707,200	—	—	—	—	—	42
43	Рязанская	—	—	—	—	—	—	166,500	1.008,408	—	—	—	—	—	—	—	43
44	С.-Петербургская	—	—	—	—	—	—	—	263,660	—	14.717,202	—	—	—	—	—	44
45	Семипалатинская	11	—	—	—	—	—	—	1.519,925	5.524,739	—	—	—	—	—	—	45
46	С.-Михельская	—	—	—	—	—	—	—	—	—	—	—	—	—	—	1.169,510	46
47	Ставропольская	—	—	—	—	—	—	—	4,468	—	—	—	—	—	—	—	47
48	Тавастгустская	—	—	—	—	—	—	—	—	—	—	—	—	—	—	85,007	48
49	Таврическая	—	—	—	—	—	—	—	60,251	—	—	—	—	—	—	—	49
50	Тамбовская	—	—	—	—	—	—	160,955	—	—	—	—	—	—	—	44.278,585	50
51	Терская	—	—	35	9,292	—	—	—	344,430	—	—	—	—	—	—	—	51
52	Тифлисская	—	—	—	—	1,056	—	—	—	—	—	123,983	—	—	—	—	52
53	Томская	113	—	397	14,890	16,800	—	43,045	—	—	—	—	—	—	—	—	53
54	Тульская	—	—	—	—	—	—	108,771	16,530	—	422,282	—	—	—	—	599,913	54
55	Туркестанская	—	—	—	3,000	—	—	—	—	—	9.683,078	—	—	—	—	—	55
56	Улеаборгская	1	—	—	—	—	—	—	—	—	—	—	—	—	—	—	56
57	Уральская	—	—	—	—	—	—	—	—	—	—	—	—	—	—	—	57
58	Уфимская	—	—	—	—	31,184	—	1.998,275	—	—	—	—	—	—	—	1.187,000	58
59	Харьковская	—	—	—	—	—	—	—	687,959	634,948	—	—	—	—	—	—	59
60	Херсонская	—	—	—	—	—	—	—	—	—	—	—	—	—	—	3.895,098	60
61	Якутская	759	—	—	—	—	—	—	—	—	—	—	—	—	—	8,000	61
62	Эриванская	—	—	—	—	—	—	—	—	—	—	—	—	—	—	533,557	62
		2,207	249	489	34,957	219,280	272,799	28.237,027	18.151,810	15.120,242	230.193,536	50.507,723	114,192	880,953	39,700	101.769,605	

Внутренняя торговля предметами горнаго промысла.

Нижегородская ярмарка.

Металлы и издѣлія изъ нихъ, приготовляемыя на Уральскихъ заводахъ, сбываются въ небольшомъ количествѣ на мѣстахъ производства; большая же часть ихъ сплавляется по системамъ рѣкъ Чусовой, Бѣлой и Вятки въ Каму и на Волгу. Лаишевъ, находясь на Камѣ, недалеко отъ впаденія ея въ Волгу, служитъ крупнымъ рынкомъ для сбыта Уральского желѣза; небольшія партіи его продаются также въ Казани. Главнѣйшимъ же рынкомъ, какъ для Уральскихъ такъ и вообще всѣхъ металловъ и другихъ предметовъ горнаго промысла нашего внутренняго производства, является Нижегородская ярмарка. Приводимыя здѣсь свѣдѣнія о торговлѣ этими продуктами на Нижегородской ярмаркѣ въ 1882 году заимствованы изъ оффиціального отчета, доставленнаго Министру Финансовъ Нижегородскимъ Губернаторомъ.

	ПРИВЕЗЕНО.		ПРОДАНО.			ОСТАЛОСЬ.	
	Пудовъ.	На сумму рублей.	Пудовъ.	По цѣнѣ. Р. К.	На сумму.	Пудовъ.	На сумму рублей.
Металловъ:							
<i>Желѣзо.</i>							
Холунскихъ заводовъ Цоклевскаго-Козель:							
листоваго	55,297	171,200	55,297	3 10	171,420	—	—
сортоваго	54,119	100,120	54,119	1 85	100,120	—	—
Лысенскихъ и Юго-Камскихъ заводовъ гр. Шуваловыхъ:							
листоваго	44,500	136,472	44,500	{ 2 70 3 25	138,951	—	—
сортоваго	70,048	104,600	29,292	{ 1 15 2 15	44,265	40,756	60,335
гвоздей	1,000	—	—	—	—	1,000	—
Бѣлорѣцкихъ зав. Пашковыхъ:							
сортоваго	85,282	138,849	85,282	{ 1 50 1 80	138,849	—	—
проволоки и гвоздей .	57,550	139,521	53,143	{ 2 20 3 10	124,225	4,407	15,296
стали	4,924	9,848	4,924	2 —	9,848	—	—

	ПРИВЕЗЕНО.		ПРОДАНО.			ОСТАЛОСЬ.		
	Пудовъ.	На сумму рублей.	Пудовъ.	По цѣнѣ.		Пудовъ.	На сумму рублей.	
				Р.	К.			
Катавъ - Ивановскихъ и Юрюзанскихъ завод. кн. Бѣлосельскаго-Бѣ- лозерскаго:								
сортового	408,395	506,086	388,971	1	58	642,890	—	—
гвоздей	1,500	7,500	—	—	—	—	1,500	7,500
стали	10,791	19,424	10,791	1	80	19,424	—	—
Заводовъ гг. Бергъ:								
листового	85,216	259,908	85,216	{	2 90 3 20	265,000	—	—
Нижегородскаго купца Пятова:								
стали	7,320	26,352	5,810	{	2 90 4 50	20,916	1,510	5,436
рѣзнаго желѣза . . .	9,360	20,592	8,970	{	1 40 2 50	19,734	390	858
Алапаевскихъ и Невъ- янскихъ завод. Яковле- выхъ:								
листового и котельнаго.	210,423	646,365	210,423	{	3 07 3 10	646,365	—	—
сортового	123,208	241,466	123,208	{	1 90 2 —	241,466	—	—
Омутнинскихъ и Кир- синскихъ завод. Пасту- ховыхъ:								
листового и котельн.	33,410	97,413	21,000	{	2 20 3 45	65,500	12,410	36,913
сортового	210,910	341,238	102,000	{	1 65 2 —	178,900	108,910	173,838
Товарищ. Ошуркова:								
сортового	275,000	365,750	275,000	1	53	420,750	—	—
Демидова кн. Сапъ-До- нато:								
листового	83,246	306,267	15,797	{	1 70 3 80	57,393	57,449	248,873
сортового	85,696	195,582	54,611	{	1 50 2 55	116,313	31,085	79,268
рельсовъ	233,226	466,452	333,226	2	—	466,452	—	—
стали	12,656	44,298	12,656	3	50	44,298	—	—
Княг. Абамелекъ-Лазар- евой:								
листового	263,340	749,486	263,340	{	2 50 3 20	778,798	—	—
рѣзнаго и пр.	54,483	89,434	54,483	{	1 42 2 10	109,593	—	—

	ПРИВЕЗЕНО.		ПРОДАНО.			ОСТАЛОСЬ.	
	Пудовъ.	На сумму рублей.	Пудовъ.	По цѣнѣ. Р. К.	На сумму.	Пудовъ.	На сумму рублей.
гвоздей	440	1,628	400	3 70	1,628	—	—
Сысертскихъ заводовъ Соломирскаго и наслѣд. Турчанинова:							
листоваго	31,941	99,689	31,941	3 20	99,689	—	—
сортоваго	424,312	692,487	424,312	1 85	692,487	—	—
Сергинско-Уфалейскихъ заводовъ:							
листоваго	233,830	748,256	233,830	3 20	748,256	—	—
сортоваго	344,915	551,865	344,915	1 60	551,865	—	—
Симскихъ заводовъ Ба- лашевыхъ:							
сортоваго	299,559	344,538	229,559	1 60	367,294	—	—
стали	5,650	11,865	5,650	2 35	13,277	—	—
Суксунскихъ заводовъ, состоящихъ въ казен- номъ управленіи.							
сортоваго	97,177	150,625	97,177	1 55	150,625	—	—
Коммисіонера Ураль- скихъ казенныхъ заво- довъ г. Пестерева:							
листоваго	41,833	143,732	11,231	{ 1 95 3 05	30,351	30,602	115,259
сортоваго	163,182	302,303	114,383	{ 1 65 1 80	199,338	48,799	110,576
стали	4,765	9,393	—	— —	—	4,756	9,393
стальныхъ рельсовъ . .	1,101	2,149	—	— —	—	1,101	2,149
Наслѣдн. Зурова:							
разнаго желѣза (скуп- наго)	800,000	1,600,000	500,000	2 10	1,050,000	300,000	600,000
Николае-Павдинскихъ заводовъ Пастухова:							
сортоваго	72,000	93,600	72,000	1 60	115,200	—	—
Выксунскихъ заводовъ наслѣдн. Шенелевыхъ:							
листоваго	15,000	39,750	15,000	2 65	39,750	—	—
сортоваго и проволоки.	140,000	267,000	140,000	{ 1 60 3 —	267,000	—	—

	ПРИВЕЗЕНО.		ПРОДАНО.				ОСТАЛОСЬ.	
	Пудовъ.	На сумму рублей.	Пудовъ.	По цѣнѣ.		На сумму.	Пудовъ.	На сумму рублей.
				Р.	К.			
Кыштымскихъ заводовъ Расторгуева:								
листоваго	160,484	254,658	160,484	2	60	417,258	—	—
сортоваго и браку . .	205,162	190,104	205,162	{	1 15 1 65	316,407	—	—
Очерскаго, Кыновскаго и Добрянскаго заводовъ Графа Строгонова:								
разнаго желѣза. . . .	579,863	1.613,099	?	{	1 10 3 65	1.608,431	?	4,668
Верхъ-Исетскихъ завод. гр. Стенбокъ-Ферморъ:								
листоваго и котельн. .	374,032	1.123,754	265,826	{	2 35 3 45	791,330	108,206	332,424
сортоваго и обрѣзк. .	29,487	47,261	23,598	{	1 55 1 90	35,050	5,889	10,306
желѣзн. сковородъ . .	4,489	15,711	4,489	3	50	15,711	—	—
стали.	200	500	200	2	50	500	—	—
Всего:								
желѣза.	6.196,739	12.996,299	5.435,336	—	—	11.850,042	761,403	1.796,534
стали.	46,306	121,680	40,031	—	—	108,263	6,275	14,829
рельсовъ	234,327	468,601	233,226	—	—	466,452	1,101	2,149
	6.477,372	13.586,580	5.708,593	—	—	12.424,757	768,779	1.813,512
Чугуннаго литья.								
Завода Нижегородскаго кунца Пятова:								
разнаго литья.	120	420	90	{	2 — 4 50	315	30	105
Кирейскихъ заводовъ Пастуховыхъ:								
гирь двухпудовыхъ . .	13,700	17,810	12,000	1	40	16,800	1,700	2,210
Песочинскаго завода Криворотова:								
разнаго литья.	40,000	80,000	40,000	2	—	80,000	—	—
Ханинскаго завода Ду- товой и Киселевой:								
разнаго литья.	35,000	70,000	35,000	2	10	74,000	—	—
Коммисіонера казен- ныхъ заводовъ:								
насосовъ.	3 шт.	495	1 шт.	75	—	75	2 шт.	420

	ПРИВЕЗЕНО.		ПРОДАНО.			ОСТАЛОСЬ.	
	Пудовъ.	На сумму рублей.	Пудовъ.	По цѣнѣ. Р. К.	На сумму.	Пудовъ.	На сумму рублей.
Калужскаго купца Невѣжина:							
Плитъ, печей, гирь и чугуновъ	10,000	18,000	8,000	1 75	14,000	2,000	3,500
Нижегородскаго купца Обрядчикова:							
разнаго литья	50,000	92,500	40,000	1 85	74,000	10,000	18,500
Касимовскаго купца Наставина:							
разнаго литья	12,000	22,000	11,700	2 —	23,400	300	300
Муромскаго купца Зварыкина:							
разнаго литья	8,000	11,200	7,500	{ 1 20 1 80	11,250	500	700
Всего чугуннаго литья.	168.820	311.930	154.290	— —	293.765	14.530	25.315
Мѣди штыковой:							
Заводовъ Демидова кн. Санъ-Донато	16.599	215.794	1.693	13 —	22.018	14.906	193.776
Желѣзныхъ и стальныхъ издѣлій:							
Ружей, сабель, ножей, винтовъ, цѣпей, якорей, замковъ, плль, косъ, серповъ, разныхъ инструментовъ и пр.	—	3.110.800	—	— —	3.110.800	—	—
Издѣлій изъ мѣди:							
колоколовъ, люстръ, проволоки, кострюль, замковъ, домовыхъ приборовъ и пр.	—	1.758.400	—	— —	1.758.400	—	—
Всего металловъ и металлическихъ издѣлій	—	19.642,343	—	— —	17.609,740	—	2.032,603
Въ 1881 году	—	16.312,521	—	— —	15.443,280	—	869,241

	ПРИВЕЗЕНО.		ПРОДАНО.			ОСТАЛОСЬ.	
	Пудовъ.	На сумму рублей.	Пудовъ.	По цѣнѣ. Р. К.	На сумму.	Пудовъ.	На сумму рублей.
Соли.							
пермской	6.000,000	} 1.926,000	6.000,000	{ — 27 ¹ / ₂ — 31 — 21 — 23	} 1.926,000	—	—
елтонской и бузина . .	800,000		800,000			—	—
Всего соли . . .	6.800,000	1.926,000	6.800,000	—	1.926,000	—	—
Въ 1881 году	7.880,000	2.267,600	7.880,000	—	2.267,600	—	—
Продуктовъ нефти.							
олеоафта	50,000	237,500	50,000	{ 4 50 5 — 1 — 1 30 — 50 — 60 — 35 — 45	237,500	—	—
керосину	3.000,500	3.967,000	3.000,500		3.967,000	—	—
черной нефти	30,000	16,500	30,000		16,500	—	—
нефтяныхъ остатковъ .	600,000	240,000	600,000		240,000	—	—
Всего продуктовъ нефти .	3.680,500	4.461,000	3.680,500	—	4.461,000	—	—
Въ 1881 году	4.400,000	6.985,000	4.200,000	—	6.845,000	200,000	140,000
Всѣхъ предметовъ горнаго промысла	—	26.029,343	—	—	23.996,740	—	2,032,063
Въ 1881 году	—	25.565,121	—	—	24.555,880	—	1.009,241

Металловъ въ привозѣ на ярмарку было болѣе предъидущаго года. Кромѣ того, вслѣдствіе мелководья не прибыло металловъ на 2.500,000 руб. и они остались не проданными. Листоваго желѣза привезено болѣе, чѣмъ другихъ сортовъ, вслѣдствіе возвышенія на его цѣну въ ярмарку предъидущаго года. Несмотря на большій привозъ листоваго желѣза, цѣны на него были выше прошлагоднихъ отъ 15, 25 и до 30 копѣекъ за пудъ; прочіе сорта желѣза продавались по прежнимъ цѣнамъ.

Металлическими издѣліями торговали хорошо и цѣны на нихъ противъ цѣнъ предъидущаго года повысились отъ 2⁰/₁₀₀ до 3⁰/₁₀₀.

Соли елтонской и бузуна было сдано для отправки на ярмарку до 6.000,000 пудовъ, но прибыло только 800,000 пудовъ, а остальное количество не доставлено вслѣдствіе мелководья.

Нефтяные продукты распроданы всё по болѣе высокимъ цѣнамъ, чѣмъ въ предшествовавшемъ году.

Цѣны продуктовъ горнаго промысла въ Царствѣ Польскомъ.

З а п у д ъ.

	1882 г.	1881 г.
Цинкъ въ кускахъ . . .	2 р. 80 к.	2 р. 57 к.
Цинковые листы . . .	3 р. 80 к.	3 р. 95 к.
Цинковыя бѣлила . . .	4 р. —	—
Желѣзные руды . . .	2,7 к.—5,0 к.	2,6 к.—6,0 к.
Чугунъ	50 к.—90 к.	1 р. 4 к.—1 р. 40 к.
Пудлинговое желѣзо:		
торговое . . .	1 р. 48 к.	1 р. 45 к.
Желѣзо листовое . . .	2 р. 75 к.	2 р. 50 к.
Кричное желѣзо:		
торговое . . .	1 р. 70 к.	1 р. 90 к.
размѣрное . . .	2 р. 20 к.	2 р. 20 к.
Чугунное литье . . .	1 р. 10 к.—2 р. 62 $\frac{1}{2}$ к.	1 р. 5 к.—2 р.
Эмальированная посуда.	2 р. — »	2 р. 20 к.—2 р. 40 к.
Стальные рельсы . . .	1 р. 70 к.	1 р. 70 к.—1 р. 80 к.
» бандажи . . .	2 р. 85 к.	—
» оси	2 р. 50 к.	—
Мѣдные листы	12 р. 80 к.—14 р.	12 р. 80 к.—14 р. 50 к.
Каменный уголь:		
крупный	4,33 к.—6, 5 к.	4,3 к.—6 к.
средній	4 к.—5, 8 к.	4 к.—5 к.
орѣшникъ	3, 1 к.—3, 8 к.	2,9 к.—4 к.
мелкій	1 к.—2,16 к.	1 к.—2,1 к.
мусоръ	0, 8 к.	0,8 к.
Бурый уголь	2,66 к.	2,7 к.

Торговля каменнымъ углемъ, нефтяными продуктами и солью.

Въ Области Войска Донскаго находилось на рудникахъ, вмѣстѣ съ оставшимся отъ 1881 года, каменнаго угля и антрацита 57.854,202 пуда; изъ этого количества употреблено на мѣстѣ работъ 2.218,735 пу-

довъ, вывезено съ рудниковъ 47.776,530 пудовъ и осталось къ 1883 году на рудникахъ 7.858,937 пудовъ.

Уголь вывозился по желѣзнымъ дорогамъ для отапливанія локомотивовъ, пароходовъ, заводовъ, фабрикъ и зданій.

По Козлово-Воронежско-Ростовской ж. д. вывезено . . .	28.512,300 п.
» Курско-Харьковско-Азовской ж. д. » . . .	8.364,024 »
» Донецкой ж. д. » . . .	8.120,320 »
	<hr/>
	44.996,644 п.

Перевезено на фурахъ въ окрестные города и селенія, пароходныя пристани по Дону, а также на судахъ къ портамъ Азовскаго моря	2.779,886 п.
	<hr/>
	47,776,530 п.

Въ 1881 году было вывезено съ рудниковъ:

по желѣзнымъ дорогамъ	41.000,000	} 43.500,000 п.
на фурахъ и судахъ	2.500,000	

Слѣдовательно желѣзныя дороги перевезли изъ Области Войска Донскаго минеральнаго топлива почти на 5 мил. пуд. болѣе, чѣмъ въ предшествовавшемъ году.

Цѣны на антрацитъ были слѣдующія:

на мѣстахъ добычи: на Грушевскомъ рудникѣ:

въ крупныхъ кускахъ . . .	7 к.—11 к.
въ мелкихъ кускахъ . . .	6 к.— 9 к.

на другихъ рудникахъ:

въ крупныхъ кускахъ	5 к.— 9 к.
» мелкихъ кускахъ	4 » — 8 »
въ Новочеркасскѣ	10 » —12 »
» Ростовѣ-на-Дону	14 » —16 »
» Таганрогѣ	14 »
» Нахичевани на Дону	13 »
Каменный уголь на мѣстахъ добычи продавался.	6 » —12 »

На островѣ Сахалинѣ и на материкѣ въ Приморской области въ теченіи 1882 года, вмѣстѣ съ остававшимся отъ предъидущаго года, было 834,358 пудовъ каменнаго угля; изъ этого количества 50,229 п. употреблено на мѣстѣ для рудничныхъ нуждъ, 40,000 п. израсходовано на

производство испытаній въ Владивостокскомъ порту на заводахъ лѣсопильномъ, мукомольномъ, кирпичномъ и на рѣчномъ пароходѣ «Пионеръ», 389,677 п. отпущено въ продажу и 354,453 п. перешло остаткомъ къ 1883 году.

Уголь въ продажу былъ отпущенъ:

на казенныя суда Сибирской флотиліи	52,002 п.
» русскія коммерческія суда	94,225 »
» иностранныя суда	243,440 »
	<hr/>
	389,677 п.

Изъ этого количества 14,700 п. погибло отъ штормовъ, при нагрузкѣ на суда и при выгрузкѣ съ баржъ не взятаго судами угля.

Цѣны на продукты перегонки нефти были слѣдующія:

Въ Петербургѣ: Товарищество эксплуатаціи нефтяныхъ остатковъ М. А. Пастуховъ и А. А. Фроловъ:

машинное масло № 1	5 р. — к.
сало №№ 1, 2, 3 и 4.	5 р. 50 к.—7 » — »
копытинъ	6 » 75 »
Петровскаго завода минеральныхъ маселъ В. Ропсъ и К ^о :	
машинное масло	3 р. 50 к.
веретенное	2 » 50 »
для вагонныхъ осей.	1 » 50 »
» паровыхъ цилиндровъ	5 » 50 »
» швейныхъ машинъ.	6 » — »
колесная мазь	2 » — »
астральное масло.	1 » 50 »
сырая нефть и остатки	— » 90 »
Бакинскаго нефтянаго общества:	
керосинъ	1 » 19 »
смазочныя масла	3 » 38 »

Въ Москвѣ: Завода русскихъ минеральныхъ маселъ торговаго дома И. Давидова, Д. Спиридонова и К^о (бывшій Глюка и К^о): смазочныя масла отъ 50 к. до 7 р. пудъ.

Въ Ригѣ: завода для очищенія минеральныхъ маслъ и для пригото-
вленія смазочныхъ товаровъ А. Эльриха и К^о:

масло для смазыванія машинъ	2 р.— 4 р.	пудъ.
колесная мазь	1 р. 50 к.	»
астралинъ	2 » —	»
гудронъ	— » 35	»

Въ Нижнемъ: завода И. Н. Теръ-Акопова (въ деревнѣ Варѣ, Балах-
нинскаго уѣзда):

керосинъ	1 р. — к.	пудъ.
машинное масло № 1	3 » —	»
веретенное.	2 » 50	»
для промывки шерсти	2 » —	»
вагонное	1 » 50	»
нефтяныя остатки	— » 35	»
смола	— » 20	»

Цѣна асфальта: завода Г. Т. Трузе и К^о (Казанской губерніи, Тетюш-
скаго уѣзда, при селѣ Сюкеевѣ) на мѣстѣ 45 к. пудъ.

Сызранскаго завода:

асфальтъ въ сырцѣ	5 »	»
» вываренный	1 р.— 1 р. 15 к.	»
асфальтовая мастика.	36 »	»

Печерскаго завода:

асфальтовая мастика.	35 »	»
------------------------------	------	---

Изъ Бакинскаго порта отпущено нефтяныхъ грузовъ:

ВЪ П О Р Т Ы.	Керосинъ.	Смазочное масло.	Нефтяные остатки.	Асфальтъ.	Бензинъ.	Нефть сырая.	Кирь.
	П у д о в ь.						
Астрахань	12.184,837	316,023	17.485,751	—	6,031	1.340,215	10
Петровскъ	78,077	—	3,000	—	—	54,550	600
Дербентъ	12,221	—	6,040	—	—	2,170	500
Сальяны	32,813	—	13,200	700	—	15,955	850
Кизиль-Агачъ	2,863	—	700	—	—	2,380	100
Ленкорань	15,975	—	16,130	—	—	26,444	1,550
Русская Астара	31,837	—	9,605	—	—	39,159	—
Красноводскъ	5,650	—	365,800	—	—	30	200
Чикишляръ	24,106	—	—	—	—	—	—
Всего въ русскіе порты.	12 388,379	316,023	17.900,226	700	6,031	1.480.903	3,810
Въ Персію	83,338	—	10,710	—	—	152,868	—
Итого.	12.471,717	316,023	17.910,936	700	6,031	1.633,771	3,810

Всёго нефтяныхъ грузовъ вывезено изъ Бакинскаго порта **32.342,988** пудовъ.

Въ 1881 году керосина было вывезено 11.584,000 п., слѣдовательно въ 1882 году на 887,717 п. болѣе.

Цѣны на соль были слѣдующія:

Въ Архангельской губерніи		28 к. пудъ.
» Олонецкой »	1 р.	— » »
» Вологодской »		33 » »
» Эстляндской »		75 » »
» Лифляндской »		75 „ »
» Курляндской »		53 » »
» С.-Петербургской »		58 » »
» Новгородской »		45 » »
» Псковской »		65 » »
» Тверской »		55 » »
» Ярославской »		35 » »
» Костромской »		53 » »
» Вятской »		38 » »
» Пермской »		18 » »
» Казанской »		32 » »
» Нижегородской »		23 » »
» Владимірской »		45 » »
» Московской »		43 » »
» Смоленской »		52 » »
» Витебской »		55 » »
» Ковенской »		72 » »
» Виленской »		70 » »
» Сувальской »		66 » »
» Плоцкой »		57 » »
» Ломжинской »		40 » »
» Калишской »		71 » »
» Варшавской »		71 » »
» Петроковской »		54 » »
» Бѣлецкой »		75 » »
» Радомской »	1 р.	— » »
» Люблинской »		65 » »
» Гродненской »		60 » »

Въ Минской	»	51	к.	пудъ.
» Могилевской	»	54	»	»
» Балужской	»	61	»	»
» Тульской	»	44	»	»
» Рязанской	»	44	»	»
» Орловской	»	43	»	»
» Тамбовской	»	52	»	»
» Пензенской	»	30	»	»
» Симбирской	»	22	»	»
» Самарской	»	22	»	»
» Саратовской	»	28	»	»
» Уфимской	»	50	»	»
» Оренбургской	»	22	»	»
» Астраханской	»	9	»	»
» Донской	»	33	»	»
» Воронежской	»	47	»	»
» Курской	»	40	»	»
» Черниговской	»	50	»	»
» Волынской	»	95	»	»
» Киевской	»	62	»	»
» Подольской	»	52	»	»
» Полтавской	»	50	»	»
» Харьковской	»	50	»	»
» Екатеринославской	»	50	»	»
» Херсонской	»	55	»	»
» Бессарабской	»	57	»	»

Слѣдующая таблица показываетъ биржевыя цѣны на предметы горнаго промысла какъ русскіе, такъ и иностранные:

ПРЕДМЕТЫ.	С.-ПЕТЕРБУРГЪ.		РИГА.		ТАГАНРОГЪ.		ВАРШАВА.		ОДЕССА.	
	Русскіе.	Иностран.	Русскіе.	Иностран.	Русскіе.	Иностран.	Русскіе.	Иностран.	Русскіе.	Иностран.
Желѣзо полосовое.	{ 1.65	—	—	—	—	—	—	—	—	—
	{ 2.51	—	—	—	—	—	—	—	—	—
Желѣзо листовое	{ 3.10	—	—	—	—	—	—	—	—	—
глянцевое	{ 4.40	—	—	—	—	—	—	—	—	2.75
Желѣзо листовое	{ 3.10	{ 2.80	—	—	—	—	—	—	—	—
матовое	{ 4.30	{ 2.80	—	—	—	—	—	—	—	3.10
Желѣзо сортовое	—	—	—	—	—	—	—	—	—	—
узкополосное	2.45	—	—	1.90	2.20	—	—	—	—	1.80
Желѣзо сортовое	{ 2.50	—	—	—	—	—	—	—	—	—
широкополосное.	{ 2.70	—	—	2.60	2.80	—	—	—	—	2.20
Желѣзо оброчное и	—	—	—	—	—	—	—	—	—	—
угловое	2.50	—	—	—	—	—	—	—	—	—
Желѣзо квадрат-	{ 2.50	—	—	—	—	—	—	—	—	—
ное и круглое	{ 2.70	—	—	—	—	—	—	—	—	—
Желѣзо кубовое	{ 3.—	—	—	—	—	—	—	—	—	—
	{ 4.—	—	—	—	—	—	—	—	—	2.60
Желѣзо котельное.	{ 3.—	—	—	—	—	—	—	—	—	—
	{ 3.50	—	—	—	—	—	—	—	—	2.85
Чугунъ	—	{ 63 к.	—	{ 65 к.	—	—	—	—	—	—
	—	{ 78 к.	—	{ 85 к.	—	—	—	—	—	—
Сталь въ лому	—	90 к.	—	—	—	—	—	—	—	—
» лптая	—	—	—	{ 90 к.	—	—	—	—	—	—
	—	—	—	{ 1.—	—	—	—	—	—	—
» пружинная	—	—	—	{ 36 к.	—	—	—	—	—	—
	—	—	—	{ 44 к.	—	—	—	—	—	—
» узорчатая	—	—	—	{ 60 к.	—	—	—	—	—	—
	—	—	—	{ 72 к.	—	—	—	—	—	—
» сырцовая	—	—	—	{ 32 к.	—	—	—	—	—	—
	—	—	—	{ 36 к.	—	—	—	—	—	—
Мѣдь штыковая	{ 11.—	12.50	—	—	—	—	—	—	—	{ 14.—
	{ 13.90	14.25	—	—	—	—	—	—	—	{ 15.25
» листовая	14.50	{ 14.—	—	—	—	—	—	—	—	—
	—	{ 14.50	—	—	—	—	—	—	—	—
Свинецъ въ слит-	—	—	—	—	—	—	—	—	—	—
кахъ	—	—	—	3.—	{ 4.—	2.45	—	—	—	{ 2.65
	—	—	—	—	{ 6.75	2.70	—	—	—	{ 2.75
Олово	—	{ 17.25	—	{ 20.—	—	—	—	—	—	{ 18.50
	—	{ 20.—	—	{ 21.—	—	—	—	—	—	{ 20.50
Ртуть	—	{ 31.—	—	—	—	—	—	—	—	{ 40.—
	—	{ 33.—	—	—	—	—	—	—	—	{ 42.—
Цинкъ	—	{ 2.75	—	{ 4.—	—	—	—	—	—	{ 4.25
	—	{ 3.75	—	{ 4.20	—	—	—	—	—	{ 5.—
	—	—	—	12 бочекъ.	—	—	—	—	—	—
Каменный уголь	—	{ 14 к.	—	{ 47.—	—	—	—	—	—	—
	—	{ 23 к.	—	{ 60.—	—	—	—	—	—	—
Коксъ	—	{ 25 к.	—	—	—	—	—	—	—	—
	—	{ 32 к.	—	—	—	—	—	—	—	—
Антрацитъ	—	—	—	—	{ 12 к.	—	—	—	—	—
	—	—	—	—	{ 15 к.	—	—	—	—	—
Соль	куль. 8.70	{ 85 к.	—	{ 54 к.	{ 40 к.	—	—	{ 45 к.	—	—
	—	{ 89 к.	—	{ 80 к.	{ 52 к.	—	—	{ 70 к.	—	—
Сѣра комовая	—	{ 1.10	—	{ 1.65	—	—	—	—	—	{ 1.05
	—	{ 1.25	—	{ 2.20	—	—	—	—	—	{ 1.25
Нефть очищенная.	1.10	—	—	—	—	—	—	—	—	—
Керосинъ	{ 1.60	{ 2.40	—	{ 2.40	—	—	—	—	—	—
	{ 2.15	{ 2.85	—	{ 2.50	—	—	2.—	{ 2.40	—	—
	—	—	—	—	—	—	—	{ 2.60	—	—

Внѣшняя торговля предме

Привозъ и вывозъ металловъ, металлическихъ издѣлій и другихъ предме

ПРЕДМЕТЫ ПРИВОЗА И ВЫВОЗА.	По Европейской границѣ.	
	Привезено.	Вывезено.
	П у д	о в ѣ.
Желѣза полосоваго	4.315,772	153,886
» листового	2 157.480	95,231
» рельсовъ	56,280	—
» лому	6,730	—
Всего желѣза	6.536,262	249,117
Чугуна	12.733,501	—
Жести	40,896	—
Стали	228,071	2,275
Стальныхъ рельсовъ	220,193	—
Мѣди	184,579	206,713
Олова	89.985	—
Платины	—	93
Ртути	2,933	—
Свинца	974,930	—
Цинка	151,222	23,482
Цинковыхъ листовъ	11,027	—
Каменнаго угля	102.161,908 ¹⁾	—
Сѣры	522,517	—
Соли	10.572,955	2,951
Минеральныхъ маслъ	1.032,339	788,599
Марганцовыхъ рудъ	—	—
Золота въ слиткахъ и монетѣ	4.234,542	69.053,537
Серебра » » » »	4 914,323	8.566,607
Драгоценныхъ издѣлій	472,926	524,497
Металлическихъ издѣлій	30.590,932	562,742
Машинъ	21.143,854	94,525

тами горнаго промысла.

Товъ горнаго промысла въ 1882 году показанъ въ слѣдующей таблицѣ:

По Азіатской границѣ.		В с е г о.	
Привезено.	Вывезено.	Привезено.	Вывезено.
П у д	о в ѣ.	П у д	о в ѣ.
48,614	103,636	4.364.386	257,522
20,336	1,663	2.177,816	96,894
1	—	56.281	—
56	—	6,786	—
69,007	105,299	6.605,269	354,416
8,687	972	12.742,188	972
647	530	41,543	530
3,850	8,206	231,921	10,481
11,324	—	231,517	—
3,051	14,950	187,630	221,663
1,088	263	91.073	263
—	—	—	93
1	—	2,934	—
5,022	—	979,952	—
19	20	151,241	23,502
486	—	11,513	—
609,417	—	102.771,325	—
781	—	523,298	—
2,124	31,373	10.575,079	34,324
955	118,483	1.033,294	907,082
—	562,720	—	562,720
На сумму	На сумму	На сумму	На сумму
рублей. 69.053,537	рублей. 254,016	рублей. 4.488,558	рублей. 69.614,997
8.566,607	370,851	5.285,174	11.803,517
524,497	15,985	488,911	524,497
562,742	360,137	30.951.069	865,629
94,525	192,826	21,336,680	94,525

¹⁾ Въ томъ числѣ черезъ таможи Царства Польскаго 20,008,443 пуд.

Привозъ этихъ предметовъ распредѣлялся по государствамъ слѣдующимъ образомъ:

Ж е л ѣ з о.

Германія	2.698,064 п.
Бельгія.	1.531,014 »
Великобританія	1.280,706 »
Голландія	512,502 »
Австро-Венгрія	307,792 »
Швеція и Норвегія	140,950 »
Франція	46,676 »
Турція	14,551 »
Соединенные Штаты С. Америки	8,693 »
Румынія	3,601 »
Италія	3,033 »
Прочія государства	57,687 »
	<hr/>
	6.605,269 п.

Ч у г у н ъ.

Великобританія	8.374,695 п.
Германія	2.390,743 »
Соединенные Штаты С. Америки	1.099,377 »
Швеція и Норвегія	381,259 »
Голландія	226,650 »
Италія	189,004 »
Франція	37,293 »
Австро-Венгрія	20,834 »
Турція	12,554 »
Румынія	31 »
Прочія государства	9,748 »
	<hr/>
	12.742,188 п.

Ж е с т ь.

Великобританія	17,222 п.
Германія	13,226 »
Голландія	6,132 »

Италія	1,549 п.
Франція	941 »
Турція	864 »
Австро-Венгрія	685 »
Соединенные Штаты С. Америки	136 »
Бельгія.	119 »
Румынія	23 »
Данія	3 »
Греція	2 »
Прочія государства	641 »
	<hr/>
	41,543 п.

Сталь и стальные рельсы.

Германія	301,720 п.
Великобританія	103,438 »
Бельгія.	31,179 »
Австро-Венгрія	4,866 »
Голландія	3,045 »
Турція	1,531 »
Швеція и Норвегія	1,516 »
Франція	1,427 »
Данія	920 »
Румынія	11 »
Прочія государства	13,785 »
	<hr/>
	463,438 п.

Мѣдь.

Великобританія	78,895 п.
Германія	82,506 »
Голландія	7,851 »
Бельгія.	7,502 »
Франція	4,593 »
Турція	2,553 »
Данія	1,291 »
Австро-Венгрія	680 »
Румынія	20 »
Прочія государства	1,739 »
	<hr/>
	187,630 п.

О л о в о .

Великобританія	55,814 п.
Голландія	22,776 »
Германія	9,986 »
Франція	1,622 »
Бельгія	179 »
Турція	21 »
Австро-Венгрія	7 »
Румынія	1 »
Прочія государства	667 »
	<hr/>
	91,073 п.

Р т у т ь .

Великобританія	2,627 п.
Германія	273 »
Австро-Венгрія	33 »
Франція	1 »
	<hr/>
	2,934 п.

С в и н е ц ь .

Германія	430,994 п.
Великобританія	283,275 »
Соединенные Штаты С. Америки	141,237 »
Франція	53,165 »
Голландія	38,850 »
Австро-Венгрія	15,998 »
Италія	6,361 »
Персія	4,758 »
Данія	2,577 »
Бельгія	2,011 »
Швеція и Норвегія	543 »
Румынія	25 »
Турція	16 »
Прочія государства	142 »
	<hr/>
	979,952 п.

Цинкъ въ кускахъ и листахъ.

Германія	149,565 п.
Великобританія	3,783 »
Голландія	1,173 »
Австро-Венгрія	1,023 »
Франція	185 »
Турція	7 »
Прочія государства	7,018 »
	<hr/>
	162,754 п.

Каменный уголь.

Великобританія	80.418,269 п.
Германія	19.430,178 »
Австро-Венгрія	1.811,625 »
Франція	422,811 »
Румынія	28,896 »
Швеція и Норвегія.	27,718 »
Турція	12,000 »
Данія	10,366 »
Бельгія	61 »
Прочія государства	609,401 »
	<hr/>
	102,771,325 п.

С ѳ р а.


Италія	392,899 п.
Германія	69,303 »
Великобританія	14,562 »
Австро-Венгрія	12,814 »
Франція	11.330 »
Бельгія	9,986 »
Швеція и Норвегія	9,150 »
Голландія	2,438 »
Турція	529 »
Румынія	6 »
Прочія государства	81 »
	<hr/>
	523,098 п.

С о л ь.

Германія	4.352,029 п.
Великобританія	3.608.011 »
Испанія	973,521 »
Австро-Венгрія	743,838 »
Голландія	255,217 »
Франція	209,322 »
Португалія	206,207 »
Румынія	98,947 »
Италія	56,442 »
Швеція и Норвегія	55,743 »
Данія	13,714 »
Персія	2,088 »
	<hr/>
	10.575,079 п.

Минеральныя масла.

Соединенные Штаты С. Америки	561,587 п.
Германія	384,143 »
Великобританія	66,676 »
Франція	5,333 »
Румынія	5,066 »
Австро-Венгрія	1,000 »
Турція	873 »
Италія	137 »
Прочія государства	8,479 »
	<hr/>
	1.033,294 п.



Привозъ предметовъ горнаго промысла за 10 лѣтъ.

ПРЕДМЕТЫ.	1873 г.	1874 г.	1875 г.	1876 г.	1877 г.	1878 г.	1879 г.	1880 г.	1881 г.	1882 г.		
Желѣзо	13.512,040	11.667,644	10.800,774	13.522,736	5.558,884	7.533,259	8.626,725	9.382,993	6.884,990	6.605,269		
Чугунъ	2.334,657	2.795,215	3.508,069	2.965,032	3.229,269	6.400,298	11.317,715	15.036,912	14.059,242	12.742,188		
Жестъ	191,782	160,472	232,993	197,524	84,626	150,580	107,309	83,468	59,211	41,543		
Сталь	210,687	424,673	1.202,680	644,530	671,958	1.095,826	1.719,932	2.215,184	568,458	231,921		
Стальные рельсы .	1.951,192	5.686,888	6,810,202	9.675,819	10.422,111	9.475,484	4.695,010	1.833,048	880,068	231,517		
Мѣдь	265,934	390,952	382,889	371,367	196,251	538,969	637,353	594,271	566,989	187,630		
Олово	89,502	81,937	92,269	80,072	97,476	145,127	94,234	97,850	127,514	91,073		
Ртуть	2,405	1,892	4,241	5,040	2,352	3,806	4,268	2,404	3,970	2,934		
Свинець	931,255	1.056,514	990,232	1.363,997	1.073,010	1.207,033	1.167,841	901,673	1.108,007	979,952		
Цинкъ	113,672	296,863	134,355	126,950	136,360	262,510	263,487	174,413	143,813	162,754		
Каменный уголь .	49.980,148	62.611,666	61.200,280	88.237,761	87.864,923	108.110,396	87.900,929	114.968,237	108.317,021	102.771,325		
Сѣра	309,873	415,707	756,942	745,680	300,194	476,908	629,805	424,821	206,960	523,298		
Соль	12.410,845	12.147,424	11.827,623	17.280,621	6.181,989	10.060,127	9.958,296	8.757,649	11.619,948	10.575,079		
Минеральные масла.	2.705,016	2.527,561	2.660,408	2.665,679	1.701,864	1.998,377	1.869,703	1.117,392	1.300,298	1.033,294		
	н	а	с	у	м	у	р	у	б	л	е	й.
Золото въ слиткахъ и монетѣ	2.499,650	6.552,759	1.719,281	1.488,146	9.403,425	10.249,237	7.387,167	7.045,108	5.371,496	4.488,558		
Серебро въ слиткахъ и монетѣ	18.052,091	10.077,492	4.720,095	929,359	1.546,517	6.273,573	7.381,947	5.355,269	4.574,877	5.285,174		
Драгоценныя издѣ- лія	1.314,949	812,039	575,426	511,731	141,633	444,830	615,095	599,018	453,789	488,911		
Металлическія из- дѣлія	30.551,905	27.116,611	27.699,200	26.959,288	16.738,139	25.088,760	20.321,102	18,661,033	25.323,264	30.951,069		
Машины	25.601,124	25.695,930	34.725,724	27.214,936	27.383,927	88.587,760	47.508,888	68.744,913	23.007,024	21.336,680		

Вывозъ предметовъ горнаго промысла за 10 лѣтъ.

ПРЕДМЕТЫ.	1873 г.	1874 г.	1875 г.	1876 г.	1877 г.	1878 г.	1879 г.	1880 г.	1881 г.	1882 г.			
Желѣзо	1.033,497	452,832	370,154	953,494	265,902	381,541	644,138	8.072,255	311,623	354,416			
Чугунъ	56,474	541	20	380	32	725	111,014	186,674	6	972			
Жестъ	20	81	62	51	10	—	—	—	—	530			
Сталь	2,282	7,017	16,163	14,673	14,816	15,263	16,320	9,565	10,798	10,481			
Мѣдь и ея сплавы.	15,223	13,586	16,110	18,926	50,242	14,147	29,611	19,659	14,017	221,663			
Олово	522	1,132	648	605	335	—	—	—	—	263			
Платина	166	180	294	66	46	82	73	47	59	93			
Ртуть	2	26	49	15	22	—	—	—	—	—			
Свинець	483	78	50	240	—	—	—	—	—	—			
Цинкъ	81,024	130,665	147,951	105,107	146,009	92,505	17,828	24,773	20,279	23,502			
Каменный уголь .	—	331,515	69,546	34,475	110,978	97,896	133,372	503,999	25,918	—			
Соль	8,819	51,655	38,262	16,754	22,617	36,375	6,421	7,068	29,862	34,324			
Минеральныя масла.	32,553	89,141	131,489	90,354	63,146	80,605	275,631	203,876	267,332	907,082			
	н	а	с	у	м	м	у	р	у	б	л	е	й.
Золото въ слиткахъ и монетѣ	14.309,321	17.053,894	27.575,511	101.744,774	13.581,484	6.806,435	5.822,305	25.876,008	66.924,954	69.614,997			
Серебро въ слиткахъ и монетѣ	355,046	441,838	459,106	1.409,373	5.659,166	7.349,473	4.365,649	2.902,529	2.063,174	11.803,517			
Драгоценныя издѣ- лія	488,840	141,883	69,888	426,075	61,187	50,300	135,582	296,134	146,558	524,497			
Металлическія из- дѣлія		435,594	412,364	433,859	351,176	347,319	367,545	563,796	995,267	865,629			
Машины	53,826	68,443	57,848	127,023	92,140	157,645	107,317	198,402	127,247	94,525			

Объ употребленіи взрывчатыхъ веществъ при горныхъ работахъ.

Точныхъ свѣдѣній о дѣйствительномъ употребленіи взрывчатыхъ матеріаловъ при горныхъ работахъ не имѣется, но чтобы хотя приблизительно судить о размѣрахъ ихъ употребленія, приводятся свѣдѣнія, на какое количество этихъ веществъ было выдано разрѣшеніе въ 1882 году.

На Уралѣ для горныхъ работъ было испрошено:

	пороха п у д о в ь	динамита
Богословскій округъ	—	{ 350 динам. 300 грем. студ.
Рудники Сергинско-Уфалейскихъ заводовъ	30	30
Хромовые пріиски Невьянскихъ заводовъ	3	—
Бошартскій хромовый рудникъ	15	—
Рудники Ушкова	17	3
Мѣдные рудники Пашкова	18	—
Рудники Верхъ-Исетскихъ заводовъ	105	—
Николае-Павдинскій рудникъ	—	30
Нижне-Тагильскій округъ	600 гераклина 100	344
Рудники Лысвенскаго завода	—	9
Алапаевскій округъ	21	15
Сысертскій округъ	40	100
Авзяно-Петровскій округъ	54	—
Каргалинскіе рудники Воскресенскаго и Преображенскаго заводовъ	45	—
<hr/>		
Всего для Уральскихъ рудниковъ:	пороха 948 пуд.	
	гераклина 100 „	
	динамита 881 „	
	гремучаго студня 300 „	

Въ Царствѣ Польскомъ:

Наслѣдникамъ фонъ-Брамста	6,034	2,014
Французско-Итальянскому обществу	4,500	1,000
Варшавскому Обществу	8,400	1,200
Кузницкому	1,150	300
Гр. Ренарду	2,000	173

Лапинскому	1,225	380
Стохельскому	160	30
Челядзскому обществу	150	100
Сюрмонду, Теплица и Рау	500	200
Александреру	26	88
Обществу Староховицкихъ заводовъ	—	10
Базеннымъ заводамъ западнаго округа	—	75
Торговому дому Гросманъ	—	15
Болуславскому (владѣльцу копи Мацей)	450	80
	<hr/>	
Всего въ Царствѣ Польскомъ	24,495	5,665

По солянымъ промысламъ:

Для Чапчачинскаго промысла	—	150
М. Федорову для участка въ Баскунчакскомъ озерѣ	—	150
Для Брянцевской копи	730	—
	гераклина	
Для Деконовской копи	6	—
Лионозову для участка въ Баскунчакскомъ озерѣ	—	400
Для шахтъ Илецкаго промысла	300	—
	<hr/>	
	1,036	700

По золотымъ промысламъ:

Для Николаевскаго и Святительскаго приисковъ Богомолова	—	10
Для приисковъ компаніи золотопромышленности	—	80
Для рудниковъ Уральско-Благодатной К ^о	—	34
Для Миасской золотопромышленной компаніи Левашова и Дарагана	—	10
	<hr/>	
	—	134

Для асфальтовыхъ ломокъ, каменоломень и пр.

Каменоломни товарищества Липгарта	—	60
Асфальтовые ломки Юрдана и К ^о	50	—
Рудники Рязановыхъ въ Киргизской степи	—	150
		грам. ст.
На развѣдки въ Киргизской степи	—	9
Рудники Фиксена на Медвѣжьемъ о-вѣ	—	5
	<hr/>	
	50	224

Для принадлежащихъ Кабинету Его Величества
 заводовъ Алтайскаго и Нерчинскаго округовъ — 310
 грем. студ.
 300

Управляющимъ горною и соляною частями въ области Войска Донскаго выдано свидѣтельствъ на приобрѣтеніе взрывчатыхъ веществъ:

Для горн. работъ на рудникахъ Донской области .	530	566
» » » » » Екатеринославской г.	40	198

Всего было выдано дозволильныхъ свидѣтельствъ на приобрѣтеніе взрывчатыхъ матеріаловъ: пороха и гераклина 27,199 пудовъ и динамита, вмѣстѣ съ гремучимъ студнемъ, 9,278 пудовъ.

О дѣйствительномъ употребленіи этихъ матеріаловъ имѣются только слѣдующія свѣдѣнія:

	пороха	динамита
Въ рудникахъ Царства Польскаго	14,956	3,180
Во 2 округѣ западной части Донецкаго края {	71	127
	гераклина 12	
Въ 1 округѣ » » » »	1,706	129
Въ каменоломняхъ Замосковныхъ округовъ .	54	25
Изъ находящагося въ Грушевкѣ склада Нобеля отпущено	—	1,030

Доходъ правительства отъ горной промышленности.

Изъ числа доходовъ по горной промышленности, поступающихъ собственно по смѣтѣ Горнаго Департамента, извѣстный экономическій интересъ представляютъ лишь горныя подати и доходы отъ казенныхъ горныхъ заводовъ и промысловъ. По отчетамъ Государственнаго Контроля объ исполненіи Государственной росписи поступило:

1. Горныхъ податей:

въ 1878 году	862,642 руб.
» 1879 »	855,671 „
» 1880 »	691,969 „
» 1881 »	865,182 „
» 1882 »	719,285 „

среднее 798,950 руб.

2. Доходовъ отъ казенныхъ заводовъ:

въ 1878 году	1.993,970 руб.
„ 1879 „	2.697,066 „
„ 1880 „	2.218,780 „
„ 1881 „	2.221,773 „
„ 1882 „	2.484,382 „
<hr/>	
среднее	2.323,194 руб.

3. Оборотныхъ доходовъ отъ выполненія нарядовъ другихъ министерствъ:

въ 1878 году	4.771,221 руб.
„ 1879 „	1.581,301 „
„ 1880 „	2.621,561 „
„ 1881 „	3.760,836 „
„ 1882 „	2.913,284 „
<hr/>	
среднее	3.129,540 руб.

4. За право добычи соли изъ казенныхъ соляныхъ источниковъ:

въ 1878 году	497,895 руб.
„ 1878 „	485,489 „
„ 1880 „	613,264 „
„ 1881 „	757,562 „
„ 1882 „	526,825 „
<hr/>	
среднее	576,207 руб.

Кромѣ доходовъ, поступающихъ по смѣтѣ Горнаго Департамента, нѣкоторыя части доходовъ, доставляемыхъ продуктами горнозаводской промышленности, зачисляются по смѣтамъ другихъ вѣдомствъ. Такимъ образомъ доходы Алтайскихъ и Нерчинскихъ заводовъ и подать съ золота, добываемаго на принадлежащихъ этимъ заводамъ земляхъ, поступаютъ въ Кабинетъ Его Величества; монетные доходы—въ Министерство Финансовъ; доходы отъ горной и соляной промышленности въ области Войска Донскаго—въ войсковой капиталъ¹⁾; горныя подати Финляндіи—въ казну Великаго Княжества и т. д.

¹⁾ Въ 1882 году въ войсковой капиталъ поступило чистаго дохода по горной части 45,741 р. 79¹/₄ к. и по соляной—6,116 р. 29 к., всего 51,858 р. 8¹/₄ к.

О горнозаводскихъ товариществахъ.

Свѣдѣнія о состояніи кассъ горнозаводскихъ товариществъ извлечены изъ отчетовъ о ихъ дѣятельности въ 1882 году.

Горнозаводскія товарищества.	Число членовъ.	Число лицъ, получающихъ по-стоянное пособие.	Состояніе кассы къ 1 Января 1882 года.		Приходъ въ 1882 году.		Расходъ въ 1882 году.		Осталось къ 1 Январю 1883 года.	
			Руб.	Коп.	Руб.	Коп.	Руб.	Коп.	Руб.	Коп.
Кушвинское .	253	3	24,946	21	2,848	5	1,264	82	26,529	44
Верхнетурин.	350	9	30,702	13	3,633	43	1,076	99	33,258	57
Нижнетурин.	420	10	34,696	68 ¹ / ₄	3,766	51	1,781	70	36,681	49 ¹ / ₄
Баранчинское	476	2	22,236	53 ¹ / ₂	3,444	13	845	65	24,835	1 ¹ / ₂
Серебрянское	339	10	19,335	63	2,953	73	1,048	56	21,240	80
Илимское . .	104	11	8,933	21	1,088	30	335	12 ¹ / ₂	9,686	38 ¹ / ₂
Воткинское .	177	—	6,006	27 ¹ / ₄	1,817	44	169	32	7,654	39 ¹ / ₄
Златоустовск.	742	9	63,654	20 ³ / ₄	8,106	17 ³ / ₄	1,684	66	70,075	72 ¹ / ₂
Саткинское .	730	41	44,873	78	5,931	53 ¹ / ₂	2,621	38	48,183	93 ¹ / ₂
Кусинское .	474	—	21,741	94 ¹ / ₂	2,861	69	478	—	24,125	63 ¹ / ₂
Каменское .	316	—	19,039	17	2,762	70	528	—	21,273	87
Нижнеисетск.	458	24	31,301	83	4,014	5	1,193	18	34,122	70
Монетное . .	ликв	идир.	9,832	23	4,888	22	9,149	87	5,570	58
Олонецкое .	843	—	90,426	24 ¹ / ₂	12,318	32 ¹ / ₂	1,707	26	101,037	31
Алагирское .	129	—	29,913	35	3,188	58	1,246	24	31,855	69
	5,811	119	457,639	42 ³ / ₄	63,622	86 ³ / ₄	25,130	75 ¹ / ₂	496,131	54

Кромѣ того, къ 1 января 1882 года состояло нераздѣленнаго, предназначеннаго товариществамъ капитала 717,082 р. 10³/₄ к., къ тому по-

ступило къ 1882 году 41,986 р. 70 к.; осталось къ 1 января 1883 года 759,068 р. 80³/₄ к. Весь капиталъ пятнадцати означенныхъ товариществъ къ 1 января 1883 года составлялъ 1.255,200 р. 34³/₄.

Объ учебныхъ заведеніяхъ горнаго вѣдомства.

Спеціальное горное образованіе преподается: высшее—въ Горномъ Институтѣ, среднее—въ Уральскомъ горномъ училищѣ, Лисичанской штейгерской школѣ и въ Горномъ училищѣ С. С. Полякова при Корсунской копи.

Въ этихъ заведеніяхъ, въ учебномъ 1882—83 году, состояло слушателей:

Въ Горномъ Институтѣ	252
» Уральскомъ училищѣ	48
» Лисичанской штейгерской школѣ	86
» Горномъ училищѣ С. С. Полякова	40
<hr/>	
Итого	426

Въ 1883 году окончили полный курсъ наукъ въ Горномъ Институтѣ на званіе Горнаго Инженера 20 человекъ.

О числѣ горныхъ инженеровъ.

По спискамъ горнаго вѣдомства къ 1 іюля 1883 года состояло на службѣ 452 горныхъ инженера. Изъ нихъ 305 человекъ въ коронной службѣ и 147 человекъ—въ командировкѣ къ частнымъ горнопромышленникамъ. По мѣсту службы и по чинамъ служащіе горные инженеры распредѣлялись:

ПО МѢСТУ СЛУЖЕНІЯ.	Генералъ-лейтенантовъ.	Тайныхъ совѣтниковъ.	Дѣйствит. статскихъ совѣтниковъ.	Статскихъ совѣтниковъ.	Коллежскихъ совѣтн.	Надворныхъ совѣтниковъ.	Коллежскихъ ассесоровъ.	Титулярныхъ совѣтн.	Коллежскихъ секретарей.	Губернскихъ секретарей.	Всего.
Въ центральныхъ управленіяхъ: Горномъ Совѣтѣ, Ученомъ Комитетѣ и Департаментѣ . . .	2	5	3	5	1	—	2	2	4	—	24
Въ Горномъ Институтѣ и Геологическомъ Комитетѣ	—	1	6	—	4	1	6	2	5	—	25
На Уральскихъ казенныхъ заводахъ	—	—	2	9	4	8	7	7	12	1	50
Въ Олонецкомъ округѣ	—	—	—	2	—	—	3	—	—	1	6
Въ Луганскомъ округѣ	—	—	—	—	—	3	—	2	2	—	7
Въ Царствѣ Польскомъ	—	—	—	—	2	1	1	—	4	—	8
На Кавказѣ.	—	1	—	3	1	3	1	2	6	—	17
По надзору за частными заводами и соляными промыслами и состоящихъ по главному управленію.	—	—	5	12	4	5	6	6	7	2	47
Въ учрежденіяхъ Министерства Финансовъ.	—	2	5	8	8	3	4	3	8	1	42
Въ Государственной Контролѣ.	—	—	—	—	—	—	—	—	—	1	1
По Министерству Императорскаго Двора	—	—	2	13	6	11	1	10	10	1	54
По Военному Министерству	—	—	2	3	1	1	1	3	3	2	16
По Министерству Путей Сообщенія	—	—	—	1	—	—	1	—	1	—	3
По Морскому Министерству	—	—	—	—	—	—	2	—	—	—	2
Командированныхъ въ распоряженіе частныхъ обществъ и лицъ.	—	—	1	12	15	17	19	35	41	7	147
Состоящихъ за штатомъ	—	—	—	—	1	—	1	1	—	—	3
Всего	2	9	26	68	47	53	55	73	130	16	452

Кромѣ того состояло опредѣленныхъ на службу, но къ 1 Юля 1883 года не утвержденныхъ въ чинахъ 21 горный инженеръ.

Открытія и заявки новыхъ мѣсторожденій.

Въ Восточной Сибири:

Въ 1882 году выдано дозволильныхъ свидѣтельствъ на поиски и разработку золотосодержащихъ росыней и коренныхъ мѣсторожденій золота 234 лицамъ. Новыхъ заявокъ на золотые прииски сдѣлано 264 и отмежевано золотосодержащихъ мѣстностей, изъ числа заявленныхъ въ 1882 и предшествовавшихъ годахъ,—153. Утверждено межевыхъ актовъ на прииски 198. Зачислено въ казну приисковъ: по отказу отъ владѣнія 341, за невзносъ посаженной платы 53 и за неисполненіе правилъ золотопромышленнаго устава 103, а всего зачислено 497 приисковъ.

Въ Западной Сибири:

Въ Алтайскомъ округѣ заявлено приисковъ 23, изъ коихъ отмежевано подъ разработку золота 3.

Въ Мариинскомъ округѣ заявлено 9 и отмежевано 9.

Въ Семипалатинской области открыто и заявлено частными лицами золотосодержащихъ приисковъ въ Устькаменогорскомъ уѣздѣ—3; въ Павлодарскомъ и Каркаралинскомъ уѣздахъ рудныхъ мѣсторожденій: серебряноцинковыхъ — 40, мѣдныхъ — 106, каменноугольныхъ — 21, графитовыхъ — 3, цвѣтныхъ камней (аметисты и горный хрусталь)—7. На разработку золота къ заявленнымъ приискамъ отмежевано площадей—3, къ руднымъ мѣсторожденіямъ—6 и угольнымъ—1. Утверждено межевыхъ актовъ по золотымъ приискамъ—3.

Въ Акмолинской области заявлено: въ Акмолинскомъ уѣздѣ 10 мѣсторожденій мѣдныхъ рудъ и въ Кокчетавскомъ уѣздѣ 11 золотосодержащихъ площадей и 1—цвѣтныхъ камней. Отмежевано 3 площади.

На Уралѣ. Въ Пермской губерніи: дозволильныхъ свидѣтельствъ выдано 85. Поступило заявокъ на вновь открытыя золотосодержащія мѣстности:

а)	на земляхъ Екатеринбургскихъ казенныхъ заводовъ	21
б)	» » Гороблагодатскихъ » »	54
в)	» » Лялинской дачи № 189	10
г)	» » Вагранской дачи	16
д)	» » Вишерскаго лѣсничества, въ Чердынскомъ у.	3

104

Отмежевано площадей подъ золотосодержащія прииски изъ числа заявленныхъ въ 1882 и предшествовавшихъ годахъ:

а)	на земляхъ Екатеринбургскихъ заводовъ	11
----	---	----

б) » »	Гороблагодатскихъ	»	16
в) » »	Вагранской дачи	<u>6</u>
			33

Межевыхъ актовъ утверждено на 33 прииска. Зачисленія въ казну отмежеванныхъ ранѣе присковъ не было.

Въ Оренбургской губерніи: дозволительныхъ свидѣтельствъ выдано 75; заявокъ поступило на золотосодержащія мѣстности, на земляхъ Оренбургскаго казачьяго войска 33; отмежевано площадей 19; утверждено межевыхъ актовъ 16; зачисленія въ казну отмежеванныхъ ранѣе присковъ не было.

На Кавказъ. Въ управленіе горной частью на Кавказѣ и за Кавказомъ поступило заявокъ:

на сребросвинцовыя руды	8
» мѣдныя	»	6
» марганцевыя	»	6
» магнитный желѣзнякъ	1
» каменный уголь	4
» литографный камень	1
» сѣру	1
» соль	3
» нефть	<u>53</u>
		83

Дозволительныхъ свидѣтельствъ на поиски металловъ выдано не было.

Отведено площадей:

подъ разработку серебро-свинцовыхъ рудъ	1
» » мѣдныхъ	»	2
» » нефти	»	9

Развѣдки.

На Уралъ:

Въ заводской дачѣ Холуницкихъ заводовъ произведены развѣдки торфяниковъ и начата добыча торфа.

Въ дачѣ Добрянскаго завода продолжались начатыя въ предъидущемъ году развѣдки желѣзныхъ рудъ, присутствіе коихъ обнаружено въ нѣсколькихъ мѣстахъ этой дачи; руды залегаютъ въ наносахъ въ видѣ болѣе или менѣе значительныхъ скопленій валуновъ. При развѣдкахъ былъ встрѣченъ незначительный пластъ плотнаго торфа, который скоро выклинился. Въ той же дачѣ произведено изслѣдованіе болота, въ 3 верстахъ отъ завода, причемъ залежи торфа опредѣлены въ 208,000 куб. саж. и проектирована его добыча.

На рудникахъ Воскресенскаго и Преображенскаго заводовъ производились развѣдки рудъ буреніемъ и расчисткой старыхъ шурфовъ. Этими развѣдками открыты незначительныя мѣсторожденія мѣдныхъ рудъ въ десяти мѣстахъ.

На Кавказѣ:

Въ Тифлисскомъ уѣздѣ, въ 1 $\frac{1}{2}$ верстахъ отъ мѣстечка Мухравань, на землѣ князя Челокаева открыта залежь глауберовой соли, представляющая небольшую, около пяти десятинъ, котловину, окруженную пахатными землями.

Также открыты мѣсторожденія глауберовой соли въ 48 верстахъ отъ Тифлиса, по Кахетинскому тракту, близь почтовой станціи Азанбуръ (Малхазовка).

Въ Замосковномъ краѣ.

Въ имѣніи графа Бобринскаго, Тульской губерніи, Елифановскаго уѣзда, г-номъ Ахенбахомъ буреніемъ открыта на глубинѣ 15 сажень каменноугольная залежь; уголь хорошаго качества, мощность пласта болѣе 4 аршинъ. Здѣсь устраивается каменноугольная копь, которая названа Бобрикъ-Донской.

На землѣ, принадлежащей Г-жѣ Деяновой, при сельцѣ Желѣзнякахъ, Калужской губерніи, Калужскаго уѣзда, около рѣчки Ясенки сдѣланы развѣдки каменнаго угля пятью буровыми скважинами: № 1—10 саж. и 2 ар., въ ней три пласта угля отъ 4 до 5 вершковъ; № 2—8 саж. и 2 ар., четыре пласта: три отъ 4 до 5 вершковъ и одинъ, нижній, въ 1 ар. 10 вер.; № 3—10 саж. также четыре пласта, изъ коихъ нижній въ 1 ар. 12 вер.; № 4—10 саж. 2 ар., также четыре пласта: три отъ 4 до 10 вер. и нижній въ 1 ар. 12 вер.; № 5—27 саж. 2 ар. и 3 вер., два пласта: въ 9 вер. и въ 15 вер., скважина не докончена по случаю завала ея. Последняя скважина бурилась сверху, а 4 предыдущія подъ горою. Всѣ скважины сдѣланы на разстояніи 3-хъ верстъ. Работа производилась съ 26-го апрѣля до 1-го сентября 1882 года при 12 челов. рабочихъ и одномъ штейгерѣ. На буровой скважинѣ № 4 сдѣлана шахта въ 9 саж. глубины и пройдена рамами въ квадратѣ 3 арш. 8 верш. и 3 арш. 12 верш. на 4 отдѣленія: два отдѣленія на подъемъ угля и два для лѣстницы; подъемъ угля производится коннымъ приводомъ; паровая машина для отлива воды горизонтальная, завода Таиге, въ 6 силъ. Паровой котель вертикальный въ 4 силы и два насоса въ 5 $\frac{1}{2}$ дюймовъ каждый. Зданіе для паровой машины 10 арш., надъ шахтою и надъ коннымъ приводомъ по 14 арш. Шахта пройдена до нижняго угля, который имѣетъ 1 арш. 12 верш.; но уголь совсѣмъ не пройденъ по случаю сильной воды и малосильной машины, а идетъ ра-

бота изъ шахты штрекомъ по 9 вершковому пласту, который лежитъ отъ поверхности на 19 арш.; уголь чернобураго цвѣта, подобный бокгеду, пройдено штрекомъ въ гору 20 саж. Работа начата штрекомъ съ 1-го декабря 1882 года. Изъ погонной сажени достается угля до 100 пуд., который употребляется для толки своей машины; штрекъ работается въ $2\frac{1}{2}$ аршина ширины и 2 арш. вышины. Порода какъ надъ углемъ, такъ и внизу синяя глина.

Тульской губерніи Богородицкаго уѣзда. Товарковскою копью графини Бобринской устроенъ новый каменноугольный рудникъ при селѣ Товарковѣ, смежный съ Левинской копью, на которомъ имѣется одна шахта «Александра». Для подъема угля и спуска людей поставлена паровая машина въ 10 силъ, фабрики Роберъ.

Обидимскою копью въ теченіи лѣтнихъ мѣсяцевъ 1882 года производилась развѣдка угля въ Богучаровской дачѣ, принадлежащей владѣльцу Обидимской копи г. Хомякову, примыкающей къ полустанціи Скобелево Московско-Курской желѣзной дороги. 30-го августа въ одной верстѣ отъ этой полустанціи буровою скважиною, заложенною въ подошвѣ крутаго лѣваго берега рѣчки Волоти, открытъ на шестисаженной глубинѣ пластъ каменнаго угля, толщиною въ 1 арш. 2 верш. Пластъ угля проходился цилиндрическимъ зубчатымъ буромъ, діаметромъ въ $3\frac{1}{2}$ дюйма, причемъ получались образцы угля кусочками около 2-хъ дюймовъ въ діаметрѣ, по которымъ можно судить о высокихъ достоинствахъ открытаго угля. Уголь этотъ очень плотный, изломъ имѣетъ занозистый, цвѣтомъ черный, въ изломѣ блестящій, на свѣчкѣ загорается не скоро, горитъ недлиннымъ пламенемъ, по сгораніи оставляетъ весьма мало золы сравнительно съ лучшими углями Подмосковнаго бассейна. Къ сожалѣнію дальнѣйшія развѣдки вновь открытаго Скобелевскаго мѣсторожденія каменнаго угля сопряжены съ большими затратами, такъ какъ слѣдующую скважину приходится проводить на горѣ и по значительной толщѣ горнаго известняка (около 15 саж.), поэтому работы эти остановлены до будущей весны.

Крапивинскаго уѣзда, Ясенскою копью открыты 1) каменоломни горнаго известняка, добыто известняка при числѣ 60 челов. рабочихъ 1,000 куб. саж. 2) копи огнеупорной глины, добыто 244 куб. саж. при числѣ 35 челов. 3) устроены заводы: сѣрно-кислый, добыто кислоты 120,000 п. 4) заводъ для добычи азотной кислоты, добыто 2,000 пуд. 5) солянокислый, добыто 1,390 пуд. 6) заводъ желѣзнаго купороса, добыто 26,000 пуд. 7) заводъ минеральныхъ красокъ муміи, добыто 5,000 пуд. при числѣ рабочихъ 65 чел. по всѣмъ пяти заводамъ. 8) заводъ обыкновенной и гидравлической извести, добыто 300,000 пудовъ при 43 чел. 9) заводъ огнеупор-

наго кирпича, приготовлено 400,000 штукъ при 20 чел. рабочихъ и 10) устраивается заводъ для приготовления соды.

Богородицкаго уѣзда, при Левинской копи въ сѣверной ея части 9-ю буровыми скважинами открытъ пластъ каменнаго угля, толщиною до 7 арш.; развѣдочная площадь вмѣщаетъ въ себѣ до 200 милліоновъ пудовъ угля; химическій анализъ угля: углерода 58,80, кислорода 4,16, водорода 23,94, сѣры 1,03, золы 12,07.

Въ Перемышльскомъ уѣздѣ, Калужской губерніи открыты залежи каменнаго угля, занимающія площадь въ 300 десятинъ земли, принадлежащей крестьянамъ собственникамъ. Для разработки этого угля образовалось товарищество. Мѣстность эта находится въ 12-ти верстахъ отъ Оки, откуда уголь будетъ сплавляться въ Волгу, а частью въ Москву; во избѣжаніе гужевой перевозки угля на протяженіи 12-ти верствъ, товарищество предполагаетъ построить до Оки проволочную желѣзную дорогу, по которой вагоны съ углемъ будутъ перевозиться посредствомъ непрерывной цѣпи двумя находящимися на оконечностяхъ локобилями.

Въ 1-мъ горномъ округѣ западной части Донецкаго бассейна.

Для развѣдки и эксплуатаціи мѣсторожденія киновари, близъ станціи Никитовки, Курско-Харьковско-Азовской желѣзной дороги, образовалось товарищество на вѣрѣ. Съ весны приступлено къ углубленію развѣдочной шахты, отъ которой предполагалось на трехъ горизонтахъ вести квершлагъ до рудоснаго пласта и потомъ по простиранію его штреки. На глубинѣ 8-ми саж. изъ этой шахты пробить квершлагъ въ сторону возстанія въ 3 саж. длины, при чемъ встрѣчены пласты рудоноснаго песчаника, въ который врѣзались только на $\frac{3}{4}$ аршина, потому что дальнѣйшимъ работамъ помѣшалъ сильный притокъ воды. Рудоносный песчаникъ залегаетъ совершенно правильно и согласно съ заключающими его породами. Добытые при этомъ до 10-ти пудовъ песчаника были испытаны въ небольшой посудной печи и дали 9 фунтовъ ртути.

На разстояніи 50 сажень по простиранію отъ первой шахты заложена вторая, которая пройдена до 5 сажень и остановлена вслѣдствіе наступившихъ холодовъ; съ наступленіемъ весны предполагалось установить паровой насосъ и продолжать работу.

На Рутченковскомъ рудникѣ одной шахтой, предназначенной для вентиляціи выработокъ, встрѣченъ на глубинѣ 23 сажень пластъ блекъ-банда, почву котораго составляетъ тонкій пропластокъ угля. По углубленіи той же шахты до 28 сажень и по пересѣченіи на этомъ горизонтѣ квершлагомъ

пласть блекъ-банда оказался почти той же толщины (0,43 саж.) и уголь 0,15 саж. Этотъ рудный пласть развѣданъ на 500 сажень по простиранию при чемъ замѣчено, что онъ на этомъ разстояніи нѣсколько уменьшился, а толщина угля увеличивается.

Близъ станціи Ступки Донецкой жел. дороги въ двухъ мѣстахъ производились развѣдки каменной соли буреніемъ, одной скважиной встрѣчена соль на глубинѣ 57 сажень.

Въ Астраханской губерніи. Въ Царевскомъ уѣздѣ, вблизи Баскунчакскаго солянаго озера открыты залежи сѣры. Сѣрноносный пласть лежитъ на глубинѣ 4 футовъ, имѣетъ до 9 футовъ толщины и состоитъ изъ песчаника, лежащаго на синей глинѣ, въ которой также, хотя въ меньшемъ количествѣ, содержится сѣра. Содержаніе сѣры въ новыхъ мѣсторожденіяхъ достигаетъ 30—55%. Условія перевозки изъ упомянутаго мѣсторожденія особенно благопріятствуютъ разработкѣ сѣры, такъ какъ Баскунчакское озеро соединено съ пристанью Владиміровкой, на Волгѣ, открытою въ августѣ 1882 года ширококолейной желѣзной дорогой, отъ которой новое мѣстороженіе сѣры находится всего въ шести верстахъ.

Въ Архангельской губерніи. На Бѣломъ морѣ, въ Кандалажскомъ заливѣ, близъ селенія Умбы, г-номъ Стансловымъ производились развѣдки серебро-свинцовыхъ рудъ. Развѣдки на такія же руды производились на Мурманскомъ берегу гг. Повалишинымъ и Бѣляевымъ. Результаты этихъ развѣдокъ пока неизвѣстны.

Въ 1882 году поступило изъ Олонецкой губерніи Вытегорскаго уѣзда 12 заявокъ на желѣзныя руды и изъ Архангельской губерніи 19 заявокъ: одна заявка на серебро-свинцовую руду на Мурманскомъ берегу 9—на доманикъ и серебряную руду на островахъ Ледовитаго океана и 9—на доманикъ и серебряную руду въ Мезенскомъ уѣздѣ, по рѣкѣ Печорѣ и ея притокамъ.

Усовершенствованія и нововведенія въ горнозаводскомъ производствѣ.

По золотопромышленному дѣлу.

На Уралѣ лучшія устройства для добычи и промывки золотосодержащихъ песковъ возведены были: 1) На Сухологовскомъ приискѣ Невьянскихъ заводовъ, гдѣ добытые пески отъ забоевъ доставлялись къ свалочной площадкѣ, гдѣ они нагружались въ вагоны, двигавшіеся по наклонной плоскости по рельсамъ помощью безконечнаго каната, приводимаго въ движеніе 35

сильною паровою машиною, служившею также для подъема воды на промывку и для движенья пестовой чаши, на которой промывались доставляемые пески. Уборка ефелей отъ золотопромывальной машины производилась архимедовымъ винтомъ. 2) На Волчанскомъ приискѣ въ Богословскомъ округѣ наслѣдниковъ Башмакова, гдѣ доставка добытыхъ песковъ отъ забоевъ на золотопромывальный приборъ, какъ и въ предшествовавшемъ году, производилась по конножелезной дорогѣ съ переносными рельсами въ вагонахъ вмѣстимостью до 50 пудовъ песку, а промывка песковъ производилась сп-ю водяной струи, на наклонныхъ грохотахъ, при чемъ сѣрые шлихи осаждались на 3 параллельныхъ американскихъ шлюзахъ съ задерживающими впадинами, рѣшетками и перегородками. Для уловленія же мелкаго золота, внизу шлюзовъ разстилалось сукно. Продукты промывки отвозились въ отвалъ также по конножелезной дорогѣ въ вагонахъ особаго устройства, при чемъ ефеля поднимались изъ канавы въ вагоны черпаками на безконечныхъ ремняхъ, приводимыхъ въ движенье наливнымъ колесомъ. Лучшія устройства для обработки золотосодержащихъ рудъ дѣйствовали на Березовскихъ золотожильныхъ рудникахъ г-на Асташева и К^о, гдѣ въ предъидущемъ году сооружена была новая толчея о 2 ставахъ въ 10 пестовъ съ 3 шлюзами и аппаратомъ, замѣняющимъ шлюзы, изобрѣтеннымъ г. Лукошкинымъ. Аппаратъ этотъ представляетъ цилиндръ, вращающійся на ломанной оси, въ который вливается ртуть и поступаетъ муть изъ подъ толчей.

На серебро-свинцовыхъ, 2 и 3 Благодатныхъ рудникахъ добытыя руды подвергались сперва ручному разбору потомъ измельчались подъ бѣгунами, сортировались и отсаживались на штогертахъ. Шихта составлялась изъ рудъ, извести, грязныхъ шпейзофенныхъ соковъ и желѣзной лому. Плавка велась на роштейнъ и веркблей, которые сокращались на черную мѣдь и серебро.

По каменноугольному производству. Въ 1-мъ округѣ западной части Донецкаго края: на Ругченковской копи установлена на шахтѣ № 11 углеподъемная машина въ 50 силъ и для отлива воды ящиками-локомобиль Клейтона въ 12 силъ; на № 18 для той же цѣли поставленъ такой же локомобиль и углеподъемная машина въ 30 силъ. На копи г-на Карпова на Семеновской № 3 наклонной шахтѣ поставлена вертикальная углеподъемная машина въ 45 силъ. Въ копи Новороссійскаго общества на заводской шахтѣ поставлена горизонтальная подъемная машина въ 60 силъ. На копияхъ гг. Кузнецова и Шевченко въ концѣ 1882 года заложены шахты.

Въ Николаевскомъ рудникѣ г. Успенскаго ставится новая машина въ 16 силъ. На Корсунской копи установлено два камерона. На копи г. Ива-

нова «Дагмара» установлены углеподъемная машина въ 25 силъ, водоотливная въ 16 силъ и 3 водокачальныя машины.

Во 2-мъ округѣ того же бассейна на каменноугольныхъ коняхъ установлена одна углеподъемная и одна насосная машины и нѣсколько небольшихъ камероновъ.

Въ 1-мъ горномъ округѣ Царства Польскаго: на копи Игнатій наследниковъ фонъ-Брамста на шахтѣ Мортимеръ, построена подъемная башня; на коняхъ Варшавскаго общества каменноугольной и горнозаводской промышленности: на копи Феликсъ построено сортировочное устройство для угля, на копи Казиміръ углублена капитальная шахта до 100 сажень.

По заводскому производству.

На казенныхъ заводахъ на Уралѣ:

Въ Нижне-Исетскомъ заводѣ построена деревянная водопроводная труба при пудлингово-сварочномъ цехѣ, два простыхъ кричныхъ горна передѣланы въ закрытые, устроено помещеніе для выдѣлки бѣлаго кирпича, приступлено къ постройкѣ паровой машины для крупносортнаго стана въ пудлинговомъ цехѣ, гдѣ также устанавливается мелкосортный станъ.

Въ Кушвинскомъ заводѣ построены воздухонагрѣвательный аппаратъ съ воздухопроводомъ для 3-хъ доменныхъ печей, газоуловитель съ газоотводомъ при домнѣ № 2-й и сдѣлано нѣкоторое повышеніе этой домны, конденсаторъ при паровыхъ котлахъ, устроено основаніе подъ двойную паровую воздуходувную машину въ 150 номин. силъ, и установлена самая машина, установлено четыре новыхъ паровыхъ котла и приступлено къ постройкѣ втораго воздухонагрѣвательнаго аппарата.

Въ Верхнетуринскомъ заводѣ устроены конденсаторъ при паровыхъ котлахъ и печь для обжега извести, приступлено къ постройкѣ доменной печи № 4, произведено исправленіе лареваго прорѣза, ларя и водопроводныхъ трубъ.

Въ Баранчинскомъ заводѣ построена отражательная печь для переплавки чугуна на артиллерійскіе снаряды.

По Златоустовскому заводу и Оружейной фабрикѣ.

Окончена постройка метеорологической обсерваторіи и плотины на водоотводной канавѣ, при нижне Златоустовскомъ заводѣ. Производилась постройка плотины на главномъ руслѣ р. Ай при нижне-Златоустовскомъ заводѣ. При этой плотинѣ устраивалась перемычка. Построена казарма для

рабочихъ на Таганайскомъ рудникѣ. Устроена сѣть конножелѣзной дороги внутри заводскихъ зданій. Устроены по заводскому пруду дворъ, для сплава дровъ. Исправлена запань для улавливанія дровъ вверху заводскаго пруда, при впаденіи въ него р. Ай. Достраивалась регенеративная печь (подогрѣвательная) въ Сталилетейной фабрикѣ. Устраивался канатный приводъ для дѣйствія фабрикъ: механической, полировочной и лѣсопильной машины. Строился воздухонагрѣвательный аппаратъ при вагранкахъ. Исправлялось доменное горно съ устройствомъ приспособленій для охлажденія груди печи и брызгала надъ промывателемъ. Строились двѣ рудодробильныя машины Блека и прессъ для обрѣзки желѣзныхъ листовъ и продавливанія дыръ для Саткинскаго завода.

По Саткинскому заводу. Устроены деревянный, вращающійся кранъ въ доменномъ дворѣ, при домнѣ Шотланской системы. Производилась постройка моста чрезъ р. Большую Сатку. Производилась постройка кладовой въ заводскомъ казначействѣ и навѣса надъ въѣзднымъ мостомъ при Рашетовской домнѣ. Произведена очистка русла р. Большой Сатки на протяженіи 40 вер. и р. Малой Сатки, на протяженіи 42 вер. Строились запани по р. Саткамъ. Устраивались ряжи для укрѣпленія берега, ниже сливнаго моста. Устроена сѣть конножелѣзной дороги внутри и около заводскихъ зданій. Производилась постройка и приспособленія для пуска Рашетовской домны на горячемъ дутьѣ. Производилось устройство механизма для подъема угля и дровъ на колошники доменныхъ печей.

На частныхъ заводахъ на Уралѣ:

По Нижне-Тагильскому заводу: изъ имѣвшихся трехъ шпезофенныхъ печей для очистки мѣди, двѣ печи перенесены въ Выйскій заводъ. Послѣ переноса печей, очистка мѣди въ Нижне-тагильскомъ заводѣ прекращена и переведена въ Выйскій заводъ.

Въ Выйскомъ заводѣ уничтожены мѣдиплавильныя печи (крумофены) для плавки мѣдныхъ рудъ на луньевскомъ каменномъ углѣ, а взамѣнъ того поставлено двѣ вагранки, для плавки на донецкомъ антрацитѣ.

Въ Нижнесалдинскомъ заводѣ построены воздухонагрѣвательные аппараты Каупера, при доменныхъ печахъ, и заводъ этотъ, во время остановки выдѣлки рельсовъ, продолжавшейся цѣлое лѣто 1883 года, былъ весь ремонтированъ.

Въ Верхнесалдинскомъ заводѣ устроена газо-пудлинговая печь Сименса и при ней генераторъ, а также построены генераторы при двухъ сварочныхъ печахъ Сименса.

Въ Черноисточинскомъ заводѣ устроены, но еще не пущены въ дѣйствіе, двѣ сталетомительныхъ печи, взамѣнъ уничтоженныхъ двухъ же печей въ Нижнесалдинскомъ заводѣ.

Въ Бѣлорѣцкомъ заводѣ установлены и пущены въ дѣйствіе 2 паровыя машины, выписанныя изъ Германіи: одна для прокатки проволоки и одна для пробы болванокъ. Нѣкоторыя изъ пудлинговыхъ печей, работавшихъ калеными дровами, перестроены по системѣ Боэціуса и работаютъ исключительно сырыми дровами.

При Тирлянскомъ заводѣ продолжается устройство листокатальной машины.

Въ Миньярскомъ заводѣ уничтожена кричная фабрика, вмѣсто нея строится листокатальная.

Въ Юго-Камскомъ заводѣ окончена постройка 7-й пудлинговой двухмѣстной печи, построена сварочная печь Сименса съ генераторомъ и желѣзною дымовыводною трубою въ $13\frac{1}{2}$ сажень высоту. Чугунныя головы разгоннаго и правяжнаго молотовъ замѣнены стальными (изъ мартеновской стали), исполненными на Пермскихъ пушечныхъ заводахъ. Построена вагранка № 3-й, — введено литье чугунной посуды. При Варваринскомъ листокатальномъ заводѣ построенъ новый водопроводный деревянный ларь.

Въ Сысертскомъ заводѣ въ видѣ опыта произведена въ незначительномъ количествѣ добыча торфа для примѣненія къ употребленію его при заводскомъ дѣйствіи взамѣнъ пудлингово-сварочныхъ дровъ. Ильинскомъ: окончена постройка второй листокатальной машины, приводимой въ дѣйствіе посредствомъ турбины Фонтена и за тѣмъ при томъ же заводѣ въ 1882 зав. году устроена третья листокатальная печь, взамѣнъ уничтоженныхъ двухъ дрово-сварочныхъ печей. Полевскомъ: производится съ 1881 зав. года работа по проведенію канавы для отвода воды изъ предполагаемаго водохранилища при р. Глубокой въ Полевскій прудъ и начато возведеніе плотины.

Въ Нижне-Шайтанскомъ заводѣ построены 2 пудлинговыхъ печи Боэціуса, 1 сварочная печь Сименса и двѣ паровыя машины, приготовленныя въ Шайтанскихъ заводахъ, одна въ 50 силъ; котель для этой машины отопляется отъ пудлинговыхъ печей, машина эта приводитъ въ движеніе устроенный при ней лобовой молотъ въ 350 пуд. и прокатной станъ для мильбарса; другая машина до 80 силъ при сварочной печи для прокатки узкой болванки, котель при этой машинѣ отопляется частью доменными газами и пнями, частью же каменнымъ углемъ. Три генератора, которые отапливаются опилками, щепами и прочимъ мелкимъ горючимъ матеріаломъ.

Въ Добрянскомъ заводѣ произведенъ опытъ примѣненія торфа къ нагрѣву паровыхъ котловъ и для опредѣленія его пирометического дѣйствія при чемъ опредѣлено, что кубическая сажень торфа изъ нижнихъ слоевъ съ 20% гигроскопич. воды можетъ замѣнить до 1,3 кубич. саж. еловыхъ дровъ столь же сухихъ. Произведенъ опытъ прокатки круглага въ $1\frac{1}{4}$ " толщ. съ пропускомъ прута чрезъ двѣ пары валовъ одновременно. Опытъ увѣнчался успѣхомъ; концы круглага получила возможность получать длиною вмѣсто 10—15 въ 30 и 40 сажень длиною, безъ перестройки прокатнаго стана и паровой машины. Такимъ же образомъ примѣнена прокатка и обручнаго. Произведенъ опытъ приготовленія брикетовъ изъ угольнаго мусора и генераторной смолы. Хотя результатъ полученъ удовлетворительный, однако производства этаго въ широкихъ размѣрахъ пока не установлено за недостаткомъ соотвѣтственныхъ механическихъ приспособленій, безъ чего стоимость брикетовъ не можетъ быть выгодною. Произведенъ опытъ прокатки кровельнаго вмѣсто двухъ въ три аршина длиною, опытъ далъ указанія на возможность удовлетворенія спроса на этой длины кровельное желѣзо. Деревянное наливное колесо въ посуднокатальной при двойномъ прокатномъ станѣ замѣнено тюрбинною Жирарда, способной развивать при полномъ скопѣ воды въ пруду до 120 силъ. Приступлено къ постройкѣ четвертаго пароваго молота, въ $2\frac{1}{2}$ тонны, системы Несмита. Разрѣшено употребленіе ранѣе установленныхъ телефонныхъ сообщеній между заводами, конторою, пристанью и квартирою управляющаго.

Въ Архангельскомъ заводѣ построена вододѣйствующая воздуходувная машина о четырехъ цилиндрахъ.

Въ Воскресенскомъ заводѣ построена паровая воздуходувная машина, смѣшанной системы, въ 50 силъ о двухъ воздуходушныхъ цилиндрахъ.

Въ замосковныхъ заводахъ:

Въ Выксеуномъ заводѣ: выстроенъ новый горнъ при доменной печи, № 1 съ песчаной набивкой, возобновлена плотина пруда, поставлена новая газосварочная печь Сименса съ газовиками и новая крыша надъ ними съ желѣзными стропилами.

Въ Велетминскомъ: чугунные приводные передаточные валы замѣнены новыми стальными. Вмѣсто стараго воздушнаго насоса съ поршнемъ съ пеньковой набивкой, поставленъ новый. Тройныя, передаточныя шестерни въ прокатномъ станѣ выкинуты и поставлены новыя стальные съ наклонными по окружности зубьями. Котлы пудлинговыхъ печей соединены трубами съ паровою 50-сильною машиною. Вешняки заводской тюрбины выстроены вновь съ основанія, а также ларь и быки при немъ.

Въ Вильскомъ: устроенъ проволочный заводъ. При новой турбинѣ увеличены размѣры ширины и глубины находящаго канала и поставлены новыя шестерни, уменьшающія быстроту главнаго вала.

Въ Доштинскомъ: поставленъ листопрокатный станъ, старое колесо при листокатальномъ приводѣ № 1 замѣнено новымъ, передѣлывается котельный прокатный станъ, ставятся новыя исподки, станины и передаточныя шестерни.

Въ Ташинскомъ: на доменный колошникъ поставленъ газоотводный аппаратъ для доменныхъ паровыхъ котловъ.

Въ Кулебакскомъ: устроено новое сооруженіе для производства желѣзныхъ гаекъ.

Въ Сукременскомъ заводѣ выстроена вновь съ основанія доменная печь № 2.

Вновь устраиваемые заводы:

1) Калужской губерніи, Малоярославецкаго уѣзда, при рѣкѣ Суходрѣ, въ селѣ Дѣтчинѣ, Тульскимъ купцомъ Андреемъ Степановичемъ Русаковымъ выстроенъ чугуноплавленный заводъ *Дѣтчинскій*, дѣйствіе котораго еще не началось.

2) Калужской губерніи, Жиздринскаго уѣзда, близь деревни Думиничъ, потомственнымъ почетнымъ гражданиномъ Иваномъ Алимпіевичемъ Цыплаковымъ и дворяниномъ Осипомъ Родіоновичемъ Лабунскимъ выстроенъ чугуноплавленный заводъ *Думиническій*. Заводъ будетъ дѣйствовать паровой силой; при немъ имѣется Никитская лѣсная дача въ 1360 десятинъ и куплено на свозъ часть Брынской дачи въ 1000 десятинъ. Выплавка чугуна предполагается въ 150,000 пудовъ въ годъ.

3) Волынской губерніи, Новоградъ-Волынскаго уѣзда, въ селѣ Емельчинѣ, помѣщикомъ С. А. Уваровымъ строится доменная печь для выплавки чугуна изъ болотныхъ рудъ.

4) Пермской губерніи, Соликамскаго уѣзда, при селѣ Усть-Боровскомъ, купцомъ Рязанцевымъ открытъ новый солеваренный заводъ, начавшій дѣйствовать лѣтомъ 1882 года.

5) Вятской губерніи, Елабужскаго уѣзда, купцомъ Петромъ Капитоновичемъ Ушковымъ устроенъ при *Кокшанскомъ заводѣ* новый заводъ для извлеченія гидрометаллургическимъ путемъ металлической меди изъ остатковъ, получаемыхъ отъ обработки сѣрнаго колчедана, употребляемаго на приготовленіе сѣрной кислоты.

Сравнительныя статистическія таблицы горнозаводской промышленности всѣхъ странъ.

Извлечено изъ «Statistique de l'industrie minerale en France et en Algerie en 1882», изданной Французскимъ Министерствомъ Публичныхъ Работъ.

(переведено на пуды).

Свѣдѣнія за:	СТРАНЪ.	ПРЕДМЕТЫ ГОРНАГО ПРОМЫСЛА.					
		Ископаемый уголь.	Горючій сланецъ.	Нефть.	Сѣрные руды.	Сѣрный колчеданъ.	Соль.
1882	Россія	230.193,536	—	50.507,723	321,685	209,600	101.769,605
1882	Франція	1.256.825,944	11.471,904	—	39,589	11.000,679	43.104,186
1882	Алжиръ и колоніи	—	—	—	—	150,792	1.901,797
		1.256.825,944	11.471,904	—	39,589	11.151,471	45.005,983
1882	Великобританія	9.689.696,036	63.829,668	—	—	1.572,763	135.284,397
1882	Пруссія	3.531.623,487	780,926	365,329	—	9.635,560	28.170,349
1881	Саксонія	262.818,500	—	—	—	6,100	—
1882	Баварія	31.056,137	—	—	—	79,605	2.754,028
1881	Эльзасъ-Лотарингія	34.410,100	—	—	—	146,400	2.867,000
1881	Проч. Германскія государства	118.175,300 ¹⁾	—	—	—	30,500	13.481,000
		3.977.683,524	780,926	365,329	—	9.898,165	47.272,377
1882	Мекленбургъ	—	—	—	—	—	—
1882	Бельгія	1.073,050,329	—	—	—	56,547	—
1882	Австрія	948.872,812	6,649	116,815	—	549,305	16.431,936
1879	Венгрія	99.797,647	10,980	100,040	—	3.433,263	9.236,681
1879	Кроація и Славонія	335,012	—	—	—	—	—
1880	Италія	8.501,509	381,860	17,263	21.939,443	284,443	18.590,970 ²⁾
1881	Швеція	13.401,700	—	—	8,720	82,716	—

¹⁾ Почти исключительно лигнитъ.

²⁾ Свѣдѣнія о соли за 1879 годъ.

Свѣдѣнія за:	С Т Р А Н Ы.	П Р Е Д М Е Т Ы Г О Р Н А Г О П Р О М Ы С Л А.					
		Ископаемый уголь.	Горючий сланецъ.	Нефть.	Сѣрные руды.	Сѣрный колчеданъ.	Соль.
1879	Норвегія	—	—	—	3.069,398	—	
1881	Испанія	73.802,802	6,466	—	1.994,151	9.173.729	
1880	Португалія	?	?	?	—	10.310,037	
1880	Голландія	?	?	?	?	?	
1879	Греція	457,000	228,750	—	2.684,000	—	
1881	Соединенные Штаты	5.625.359,000	—	140.910,000	?	?	
1877	Чили	338.682,126	—	—	—	—	
1880	Венецуэла и Мысь Доброй Надежды	?	?	?	?	?	
1875	Японія	24.146,850	—	51,240	—	—	
	Австралія:						
1881	Викторія	—	—	—	—	—	
1881	Новый Южный Валлисъ	109.668,972	1.727,032	—	—	—	
1880	Южная и Западная Австралія	?	?	?	?	?	
1879	Ново-Зеландія	9.760,000	?	?	?	?	
	Всего	23.480.234,799	78.444,215	192 068,410	26.987,588	40.617,708	382.765,670

Свідѣнія за:	СТРАНЬ.	И Р Е Д			М Е Т Ы Г О Р Н А Г О П Р О М Ы С Л А .					
		Железные руды.	Мѣдные руды.	Свинцовыя руды.	Цинковыя руды.	Оловянные руды.	Марганцевыя руды.	Сурьмяныя руды.	Золото и серебро содержащая руды.	Прочія руды.
1882	Россия	65.752,063	5.229,707	2.033,584	5.893,738	3,196	880,953	—	—	хром. жел. 114,192
1882	Франція.	211.502,311	435,296	807,396	510,692	—	459,818	65,453	—	—
1882	Алжиръ и колоніи	34.594,259	1.026,630	33,062	109,800	—	—	17,446	?	кобал. и никел. 36,600
		246.096,570	1.461,926	840,458	620,492	—	459,818	82,899	?	36,600
1882	Великобританія	953.052,286	3.251,544	3.938,099	1.935,896	1,106,662	95,831	—	—	мышьяков. 864,868
1882	Пруссія	245.675,792	34.089,850	9.591,335	42.295,509	—	284,931	2,562	7,015	{ коб. и ник. 4,941 мышьяков. 27,511
1881	Саксонія.	1.451,800	6.100	103,700	—	—	42,700	—	1.628,700	коб. и ник. 9,150
1882	Баварія	4.522,052	—	95,282	—	—	9,211	2,013	—	—
1881	Эльзасъ-Лотарингія	66.856,000	—	18,300	—	—	—	—	—	—
1881	Прочія Германскія государства	18.922,200	—	140,300	18,300	—	—	—	—	—
		337.427,844	34.095,950	9.948,917	42.313,809	—	336,842	4,575	1.635,715	41,602
1882	Люксембургъ	154.896,995	—	—	—	—	—	—	—	—
1882	Бельгія	11.923,548	—	221,491	1.242,448	—	21,045	—	—	—
1882	Австрія	55.053,110	252,394	900,665	1.543,300	158,722	513,498	31,049	743,956	{ ртутн. 2.865,048 кобал. и никел. 915
1879	Венгрія	19.341,575	6.442,393	Показано вмѣстѣ съ мѣдной.	48,678	—	—	129,991	527,205	ртутн. и сѣрн. 95,221

Свѣдѣніа за:	СТРАНЬ.	М Е Т Ы Г О Р Н А Г О П Р О М Ы С Л А .								
		Желѣзные руды.	Мѣдные руды.	Свинцовыя руды.	Цинковыя руды.	Оловянные руды.	Марганцевыя руды.	Сурьляизныя руды.	Золото и серебро содержащія руды.	Прочія руды.
1879	Кроація и Славонія	216,977	—	—	—	—	—	—	—	—
1880	Италія	18.881,269	1.841,041	2.266,333	5.202,507	976	394,975	32,940	827,099	ртутн. 7,076
1881	Швеція	50.386,000	1.787,300	719.800	2.671,800	—	101,138	—	—	кобал. и никел. 34,160
1879	Норвегія.	491,660	639,158	—	—	—	—	—	53,375	кобал. и никел. 284,016
1881	Испанія	213.663,541	88.814,292	22.425,003	2.671,571	—	505,507	854	543,327	{ ртутн. 1.459,059 кобал. и никел. 13,522
1880	Португалія ¹⁾	2.462,692	444,141	134,993	?	?	?	?	?	?
1880	Голландія	?	104,737	?	?	?	?	?	?	?
1879	Греція	—	—	2.074,000	3.843,000	—	—	—	—	—
1881	Соединенные Штаты.	441.338,477	1.982,500	4.514,000	?	?	?	?	?	?
1877	Чили	4,514	2.330,505	122	—	—	—	—	4,026	—
1880	Венецуэла и Мысь Доброй Надежды.	?	1.920,036	63,623	?	?	?	?	?	?
1875	Японія	?	?	?	?	?	—	—	?	—
1881	Австралія: Викторія.	68,198	36,112	—	—	7,381	—	16,775	?	—
1881	Новый Южный Валлисъ	?	?	?	—	?	—	?	?	—
1880	Южная и Западная Австралія.	?	145,851	80,825	?	?	?	?	?	?
1879	Новая Зеландія	?	?	?	?	?	?	?	?	?
	Всего	2.571.057,319	150.779,587	50.161,913	67.933,239	1.276,937	3.309,607	299,083	4.334,703	5.816,269

¹⁾ Свѣдѣніа о добычѣ желѣзныхъ, мѣдныхъ и свинцовыхъ рудъ въ Португаліи, мѣдныхъ въ Голландіи, мѣдныхъ и свинцовыхъ въ Венецуэлѣ и мѣдныхъ и свинцовыхъ въ Австраліи основаны на ввозѣ этихъ рудъ изъ означенныхъ странъ въ Англію.

дин, мѣдныхъ и свинцовыхъ въ Венецуэлѣ и мѣдныхъ и свинцовыхъ въ Австраліи основаны на ввозѣ

Свѣдѣнія за	СТРАНЫ	П Р Е Д М Е Т Ы З А В О Д С К О Й П Р О И З В О Д И Т Е Л Ь Н О С Т И.													
		Золото.		Серебро.		Свинець.	Мѣдь.	Цинкъ.	Олово.	Чугунъ.	Жельзо.	Сталь.	Прочія металы.		
		Пуды.	Ф.	Пуды.	Ф.							Платины.			
1882	Россія	2,207	10	489	29	34,957	219,280	272,799	320	28.237,027	18.151,810	15.120,242	249		
1882	Франція	2	33	4,086	28	497,516	248,697	1.130,025	—	124.379,427	65.454,281	27,952,518	Никкель 1,830 Сюръм. 10,858		
1882	Алжиръ и колоніи	95	4	—	—	2,440	—	—	—	—	—	—	Никкель 25,620		
1881	Великобританія ¹⁾	97	37	4,086	28	499,956	248,697 ²⁾	1.130,025	—	124,379,427	65.454,281	27,952,518	{ никкел. 27.450 сюръм. 10,858		
1882		—	—	588	26	3.006,446	2.870,233	925,431	533,384	525.861,846	175.933,577	130,578,735	—		
1882		Пруссія	4	39	9,860	32	5.462,611	952,092	6.909,531	—	150.520,428	79.955,689	62,572,824	{ никкел. 7,381 сюръм. 10,736	
1881		Саксонія	9	28	2,387	2	298,900	—	8,540	6,466	597,800	?	?	никкел. 3,233	
1882		Баварія	—	—	—	—	—	—	—	—	2.569,625	4.548,953	22,997	—	
1881		Эльзасъ-Лотарингія	—	—	—	—	—	—	—	—	18.739,200	?	?	—	
	Прочія Германскія государства	1	19	293	2	158,600	24,400	—	—	5.575,400	?	?	—		
1882	Люксембургъ	16	6	12,540	36	5.920,111	986,492	6.918,071	6,466	178.002,453	84.504,642	62,595,821	{ никкел. 10,614 сюръм. 10,736		
1882	Бельгія	—	—	619	26	527,345	—	4.449,767	—	44.343,706	29.406,026	8,652,911	—		
1892	Австрія	1	—	1,898	14	725,229	29,463	292,250	2,074	26.564,158	37.210,000	14,457,000	{ Ртуть 24,949 сюръм. 9,821 никкел. 1,159		
1879	Венгрія, Кроація и Славонія	97	12	1,141	25	119,987	63,196	—	—	6.689,382	528,138	—	{ ртуть 1,403 сюръм. 5,063		
1875	Италія	6	4	915	30	610,000	24,400	—	—	732,000	2.806,000	—	—	Показано вмѣстѣ съ жельзомъ.	ртуть 6.649
1879															
1881	Швеція	—	4	71	31	23,180	74,420	—	—	26.553,300	17.574,100	3,031,700	никкел. 488		
1879	Норвегія	—	—	293	31	—	25,498 ³⁾	—	—	85,400	показано вмѣстѣ со сталью.	22,570	{ никкел. 2,806 кобол. 4,148		
1881	Испанія	—	—	1,478	24	5,530,992	1.432,158	428,952	—	6.978,034	3.250,019	23,485	ртуть 110,532		
1880	Португалія	—	—	?	—	—	334,646	?	?	?	?	?	?		
1876	Голландія	?	—	?	—	—	?	?	1.094,950	?	?	108.708,283	?		

¹⁾ Чугунъ, жельзо и сталь за 1882 годъ, а остальное за 1881 годъ.


²⁾ Въ томъ числѣ 239,213 пуд. изъ купферштейна, привезеннаго изъ Индіи.

³⁾ Большею частью черная мѣдь.

Свѣдѣнія за	СТРАНЫ.	П Р Е Д М Е Т Ы З А В О Д						С К О Й П Р О П З В О Д И Т Е Л Ь Н О С Т И.						
		Золото.		Серебро.		Свинецъ.	Мѣдь.	Цинкъ.	Олово.	Чугунъ.	Желѣзо.	Сталь.	Прочія металлы.	
		Пуд.	Ф.	Пуд.	Ф.									
1879	Греція	?	—	?	—	109,800	?	?	?	?	?	?	?	?
1882	Соединенныя Штаты .	2,985	19	68,747	15	?	1.583,900	1.525,000	?	286.489,855	137.976,083	108,708,283	?	?
1883	Канада	100	24	100	7	?	?	?	?	?	?	?	?	?
1882	Мексика.	86	—	42,949	7	?	?	?	?	?	?	?	?	?
1882	Колумбія	367	18	1,468	27	?	?	?	?	?	?	?	?	?
1882	Венецуэла	208	39	—	—	?	?	?	?	?	?	?	?	?
1882	Боливія ¹⁾	6	26	16,058	21	6,100	196,786	—	63,503	—	—	—	?	?
1882	Перу, Бразилія и др. .	75	13	617	6	?	2.104,500	?	?	?	?	?	?	?
1882	Чили ²⁾	11	34	7,464	36	—	2.189,595	—	—	—	—	—	—	—
1882	Африка.	183	6	—	—	?	?	?	?	?	?	?	?	?
1875	Японія	42	34	1,371	7	11,468	185,745	—	427	69,235	?	?	?	—
1881	Викторія	1,442	15	36	6	—	1,952	—	1,281	34,648	—	—	—	сюръм. 10,065
1881	Нов. Южн. Валлисъ . . .	284	4	108	29	3,294	340,136	—	507,703	180,621	223,016	—	—	сюръм. 33,367
1879	Квинсландъ	546	4	—	—	—	—	—	—	—	—	—	—	—
1879	Тасманія	113	22	?	—	?	?	?	274,500	?	91,500	?	?	?
1879	Новая Зеландія	563	10	?	—	?	?	?	?	?	?	?	?	?
	Всего	9,443	21	163,047	21	17.128,865	12.911,097	15.942,295	2.484,608	1278.112,899	573.109,192	371.143,265	платины 249 никкеля 42,517 кобальта 4,148 сюръмъ 79,910 ртути 143,533	


¹⁾ Мѣдь, свинецъ и олово за 1881 годъ.

²⁾ Мѣдь за 1877 годъ.



ОТДѢЛЪ II.

(Таблицы).



Добыча шлиховаго золота.

№	НАЗВАНІЕ ПРИСКОВЪ.	Кому принадлежитъ.	Бѣмъ разрабатывается.	Пространство пріиска въ десятинахъ.	Толщина пластовъ въ аршинахъ.		Промывательныя устройства.	Число рабочихъ, бывшихъ на пріискахъ.	Промыто золотосодержащихъ песковъ въ пудахъ.	Содержаніе золота въ 100 пудахъ песку.		Добыто шлиховаго золота.				
					Торфа.	Золотосодержащаго.				Зол.	Дол.	Пуд.	Фун.	Зол.	Дол.	
Восточной Сибири.																
Енисейской губерніи.																
<i>а) Сѣверной части Енисейскаго округа.</i>																
1	Магдалининскій	Асташеву.	Матонинымъ.	96	промыв.	отвалы.	4 бт 1 ам	23	819,000	—	17	—	15	48	24	
2	Ожидаемый		Самуйло.	Матонинымъ.	103	$\frac{3}{4}$	2	1 бт.	25	12,700	—	42 $\frac{1}{2}$	—	—	56	27
3	Милостивый				Самуйло.	Матонинымъ.	104	3	2	2 бт.	24	423,000	—	65	—	29
4	Александровскій		Самуйло.	Матонинымъ.			54	развѣ	дки.	1 бт.	10	27,127	—	55	—	1
5	Вознесенскій				Самуйло.	Матонинымъ.	90	промыв.	отвалы.	1 бч.	40	1.771,000	—	35 $\frac{1}{2}$	1	28
6	Велико-Николаевскій		Самуйло.	Матонинымъ.			58	6 $\frac{1}{2}$	3	1 бч.	47	1.567,200	—	32	1	15
7	Клавдіевскій				Самуйло.	Матонинымъ.	10	промыв.	отвалы.	?	10	15,400	—	9	—	—
8	Дополнительный		Самуйло.	Матонинымъ.			15	3	2 $\frac{1}{2}$	1 бт.	15	71,100	—	33	—	2
9	Нафанаиловскій				Самуйло.	Матонинымъ.	89	3	2	2 бч.	100	3,890,400	—	21 $\frac{1}{10}$	2	9
10	Воскресенскій		Самуйло.	Матонинымъ.			95	4	1	1 бт.	50	885,600	—	28	—	27
11	Михайловскій				Самуйло.	Матонинымъ.	55	промыв.	отвалы.	3 бт.	30	547,800	—	26	—	15
12	Александровскій		Самуйло.	Матонинымъ.			90	6 $\frac{1}{2}$	3	1 бч.	85	1.408,200	—	64 $\frac{3}{4}$	2	19
13	Спасскій				Самуйло.	Матонинымъ.	29	9 $\frac{1}{2}$	2 $\frac{1}{4}$	1 бч.	85	1.672,000	—	55 $\frac{1}{2}$	2	20
14	Константиновскій		Самуйло.	Матонинымъ.			100	4 $\frac{1}{2}$	1 $\frac{1}{2}$	1 бч.	60	2.577,600	—	22 $\frac{1}{2}$	1	23
15	Валентиновскій				Самуйло.	Матонинымъ.	4	3 $\frac{1}{2}$	2	1 бч.	35	1.598,400	—	17	—	29
16	Дмитріевскій		Самуйло.	Матонинымъ.			99	2 $\frac{1}{2}$	2 $\frac{1}{4}$	2 бт.	25	232,800	—	36	—	8
17	Николаевскій				Самуйло.	Матонинымъ.	60	промыв.	отвалы.	1 бч.	22	385,200	—	11 $\frac{1}{2}$	—	4
18	Дополнительный		Самуйло.	Матонинымъ.			36	4 $\frac{3}{4}$	3	2 бч.	210	3.583,500	—	36	3	20
19	Козьминскій				Самуйло.	Матонинымъ.	68	?	?	?	10	100,800	—	13 $\frac{3}{4}$	—	1
20	Ольгинскій		Самуйло.	Матонинымъ.			102	4 $\frac{1}{2}$	2 $\frac{1}{2}$	2 бч.	178	5.282,100	—	29 $\frac{3}{4}$	4	11

№	НАЗВАНІЕ ПРИСКОВЪ.	Кому принадлежитъ.	Кѣмъ разрабатывается.	Пространство прииска въ десятинахъ.	Толщина пластовъ въ аршинахъ.		Промывательныя устройства.	Число рабочихъ, бывшихъ на приискахъ.	Промыто золотосодержащихъ песковъ въ пудахъ.	Содержаніе золота въ 100 пудахъ песку.		Добыто шлиховаго золота.			
					Торфа.	Золотосодержащаго.				Зол.	Дол.	Пуд.	Фун.	Зол.	Дол.
21	Свято-Духовскій	} Борковой и К ^о .	} Полежаевымъ.	52	1 1/2	2	4 бт.	80	1.830,600	—	29 1/2	1	18	46	48
22	Досадный			94	4 1/2	1 3/4	1 бт.	30	204,000	—	33	—	7	31	48
23	Александровскій	} Востротину.	} Владѣльцемъ.	76	11	4 1/2	1 бч.	148	2.340,000	—	71 1/2	4	21	58	—
24	Тимофеевскій			150	4 1/2	2 1/2	1 бч.	120	2.866,800	—	40	3	3	70	—
25	Крестовоздвиженскій			61	3 1/2	3 1/4	3 бт.	25	506,400	—	29 1/2	—	16	23	—
26	Платоновскій	} Голубкову и К ^о .	} Полежаевымъ.	104	7 1/2	3 1/4	1 бт.	25	202,700	—	17 1/2	—	3	82	—
27	Николаевскій			83	5 1/4	2 1/2	2 бт.	40	435,600	—	33	—	15	68	—
28	Маринскій	Булычевой и Занаводимой.	Ковальскимъ.	101	промыв.	отвалы.	1 бт.	12	387,600	—	13	—	5	68	—
29	Ново-Маринскій	Григорову и К ^о .	Владѣльцами.	100	7 1/2	2 1/2	1 бч.	52	1.758,000	—	43 1/4	2	2	59	—
30	Свято-Троицкій	} Григоровой и Полежаеву.	} Владѣльцами.	50	4 1/2	2 1/2	1 бч 1 бт	40	966,600	—	25 3/4	—	27	5	72
31	Езоновъ кладъ			12	7 1/2	1 1/4	1 бч.	69	1.319,400	—	50 1/4	1	32	3	—
32	Ново-Маринскій	Григоровой и К ^о .	Владѣльцами.	1	2	2 1/2	1 бт.	23	453,000	—	14	—	7	7	72
33	Успенскій	Глазкову.	Владѣльцемъ.	14	промыв.	отвалы.	1 бт.	18	570,600	—	23 1/2	—	14	54	—
34	Вознаграждающій	Дьякову.	Мерло.	31	промыв.	отвалы.	1 бч.	15	782,400	—	7 1/4	—	6	—	—
35	Маринскій	Кн. Дондукову - Корсакову.	Серебряковымъ.	75	4	2 1/2	1 бт.	12	194,400	—	44 1/4	—	9	33	48
36	Благодатно-Ивановскій	Данилову.	Панитковымъ.	48	2 1/2	1 1/2	1 бт.	20	343,900	—	31	—	6	13	24
37	Николаевскій	Евдокимову.	Кытмановымъ.	95	?	?	1 бч.	45	674,400	—	29	—	21	21	24
38	Титовскій	Зотовымъ и К ^о .	Владѣльцами.	104	7	2 1/2	4 бт.	50	1.410,000	—	19	—	29	—	—
39	Константиновскій	} Титову и Зотовымъ.	} Владѣльцами.	94	3	2 1/4	2 бт.	26	852,600	—	12 1/2	—	11	51	48
40	Спасскій			104	3 1/2	2	2 бт.	11	311,900	—	20 1/3	—	6	88	12
41	Наркизовскій			94	6	1 1/2	1 бч 1 бт	30	97,500	—	30 1/2	—	3	22	24
42	Іоанно-Крестительскій			93	3	2	1 бч 2 бт	20	907,800	—	26 1/4	—	25	88	—

№	НАЗВАНІЕ ПРИСКОВЪ.	Кому принадлежитъ.	Къмъ разрабатывается.	Пространство прииска въ десятинахъ.	Толщина пластовъ въ аршинахъ.		Промывательныя устройства.	Число рабочихъ, бывшихъ на приискахъ.	Промыто золотосодержащихъ песковъ въ пудахъ.	Содержаніе золота въ 100 пудахъ песку.		Добыто шлиховаго золота.			
					Торфа.	Золотосодержащаго.				Зол.	Дол.	Пуд.	Фун.	Зол.	Дол.
43	Маринскій	Коновалову и К ^о .	Григоровой.	33	промыв.	отвалы.	1 бч.	10	348,600	—	15 ⁵ / ₈	—	5	89	—
44	Николаевскій		Дряминымъ.	87	5	5 ¹ / ₂	2 бч.	20	354,900	—	18 ³ / ₄	—	7	24	—
45	Іоанновскій				33	7	2	2 бч.	20	171,900	—	41 ¹ / ₂	—	7	72
46	Кувилонъ	Корзухину.	Матонинымъ.	5	2 ¹ / ₄	2 ¹ / ₄	1 бч.	13	31,200	—	30	—	1	1	72
47	Благовѣщенскій			69	1 ³ / ₄	1	1 бч.	20	133,050	—	29 ³ / ₄	—	4	28	—
48	Петро-Павловскій			104	6 ¹ / ₂	2	1 бч.	72	1,512,000	—	26	1	3	—	—
49	Воскресенскій	Кытманову.	Владѣльцемъ.	104	2 ¹ / ₂	2 ¹ / ₂	1 бч 2 бч	40	1,311,000	—	26 ¹ / ₄	—	37	30	—
50	Николаевскій			86	5 ¹ / ₄	2 ¹ / ₄	1 бч.	40	796,200	—	25 ¹ / ₄	—	21	81	—
51	Преображенскій			28	7	2 ¹ / ₄	1 бч.	115	3,132,000	—	49	4	8	78	—
52	Крестовоздвиженскій	Кузнецовой.	Пономаревымъ.	58	1	4	1 бч.	25	425,100	—	18 ¹ / ₂	—	8	35	24
53	Надеждинскій			11	промыв.	отвалы.	1 бч.	10	47,400	—	17	—	—	84	—
54	Царево-Николаевскій			9	6	2	1 бч.	60	630,900	—	88 ¹ / ₄	1	20	45	—
55	Даниловскій	Красильникову и К ^о .	Кытмановымъ.	102	10	3	1 бч 2 бч	40	956,400	—	34 ³ / ₄	—	36	9	—
56	Вѣринскій	Кытманову.	Владѣльцемъ.	63	2	2 ¹ / ₂	1 бч.	80	1,239,200	—	39	1	8	49	16
57	Лидинскій	Кузнецову.	Владѣльцемъ.	92	?	2 ³ / ₄	3 бч.	25	1,881,600	—	33 ¹ / ₂	1	28	38	—
58	Алексадро-Михайловскій	Клементовичу.	Владѣльцемъ.	72	2	2	1 бч.	50	1,478,600	—	20	—	32	2	—
59	Федоровскій	Колосову.	Харченко и Дряминымъ.	65	3	2 ¹ / ₂	1 бч 1 бч	17	631,200	—	12	—	8	27	—
60	Громкій	Кузнецову.	Владѣльцемъ.	83	3	2 ¹ / ₂	1 бч.	60	710,400	—	39 ¹ / ₂	—	30	2	—
61	Викторовскій	Лопатину и К ^о .	Востротиннымъ.	72	3	2 ¹ / ₂	3 бч.	62	1,593,600	—	26 ¹ / ₄	1	5	40	—
62	Карло-Еленинскій	Леману и К ^о .	Самуйло.	14	?	?	?	10	31,600	—	58 ³ / ₄	—	2	2	—
63	Константиновскій	Матонину.	Владѣльцемъ.	88	3	2	1 бч.	15	169,800	—	19	—	3	51	—
64	Софійскій	Долуханову и К ^о .	Григоровой и Полежаевымъ.	60	промыв.	отвалы.	1 бч.	15	586,500	—	7 ¹ / ₄	—	4	52	24
65	Петро-Павловскій		Кытмановымъ и Базилевскимъ.	24	10	14	1 бч.	250	4,212,000	—	41 ¹ / ₃	4	28	89	48

№	НАЗВАНИЕ ПРИСКОВЪ.	Кому принадлежитъ.	Кѣмъ разрабатывается.	Пространство прииска въ десятинахъ.	Толщина пластовъ въ аршинахъ.		Промывательныя устройства.	Число рабочихъ, бывшихъ на приискахъ.	Промыто золотосодержащихъ песковъ въ пудахъ.	Содержаніе золота въ 100 пудахъ песку.		Добыто шлиховаго золота.					
					Торфа.	Золотосодержащаго.				Зол.	Дол.	Пуд.	Фун.	Зол.	Дол.		
<i>б) Южной части Енисейскаго округа.</i>																	
87	Леонтье-Николаевскій	Асташеву.	Домбровскимъ.	104	2	2	1 бч.	49	1,535,000	—	22	—	36	75	—		
88	Казанскій		Переплетчиковымъ.	101	4	3	3 бт 5 ам	24	1.852,000	—	15	—	30	—	—		
89	Спасо-Преображенскій		А. Романовскимъ.	40	3	2 ¹ / ₄	1 бч.	40	735,700	—	34	—	27	68	38		
90	Степановскій		К. Романовскимъ.	104	промыв.	отвалы.	1 бч.	15	651,000	—	12	—	8	27	72		
91	Стаиславскій		Лемке.	83	2	2 ¹ / ₄	1 бч.	44	2.302,000	—	17 ¹ / ₄	1	3	16	—		
92	Петро-Павловскій		Асташеву и Разгильдѣеву.	Кусковымъ.	104	3	1 ³ / ₄	1 бч.	44	1.305,300	—	24 ³ / ₄	—	35	10	—	
93	Ивановскій		Асташеву.	Пичугиной.	13	?	?	1 бт.	10	131,000	—	81	—	8	—	—	
94	Эдуардовскій			Владѣльцемъ.	62	5	3	1 бч.	90	2.102,200	—	58	3	12	29	72	
95	Второпавловскій		Абазѣ и К ^о .	Ямонтомъ.	48	4 ¹ / ₂	2 ¹ / ₂	1 бч.	25	1.525,200	—	22 ³ / ₄	—	38	—	—	
96	Серафиминскій				104	12	2 ³ / ₄	1 бч.	28	989,100	—	36	—	38	72	—	
97	Федоровскій	Абалакову.	Владѣльцемъ.	13	3	2	1 бч.	45	652,750	—	25 ¹ / ₂	—	18	52	—		
98	Лиди-Алексѣевскій	Агѣеву и Карзаковой.	Карзаковой.	7	³ / ₄	1 ¹ / ₂	1 бт.	20	7,000	—	41	—	—	30	—		
99	Лиди-Алексѣевскій	Алексѣевой.	Владѣлицей.	98	2	2	1 бч.	42	918,000	—	31 ¹ / ₂	—	31	48	—		
100	Петро-Павловскій	Алексѣеву.	Яковлевымъ.	91	4	2	1 бч.	42	422,400	—	27 ¹ / ₄	—	12	48	—		
101	Владимірскій	Булычевой и Занадворовой.	Полежаевымъ.	104	4	1 ¹ / ₄	1 бт.	10	45,000	—	51	—	2	48	—		
102	Спасскій			104	4 ¹ / ₄	2 ³ / ₄	1 бч 1 бт	66	2.336,700	—	27 ¹ / ₂	1	29	13	—		
103	Дополнительный			21	2 ¹ / ₂	1	2 бт.	10	29,100	—	27 ¹ / ₂	—	1	5	38		
104	Инокентьевскій			93	промыв.	отвалы.	1 бч.	17	1.078,200	—	20	—	22	78	48		
105	Преображенскій			104	2 ¹ / ₂	1 ³ / ₄	1 бч.	10	247,200	—	22	—	6	—	—		
106	Александровскій			90	промыв.	отвалы.	1 бт.	10	154,600	—	23 ³ / ₄	—	4	—	—		
107	Покровскій			Безносиковой и Аргуновой.	Цибульскимъ.	53	7	1 ¹ / ₂	1 бт.	20	56,000	—	65 ³ / ₄	—	4	—	72

№	НАЗВАНІЕ ПРИСКОВЪ.	Кому принадлежитъ.	Кѣмъ разрабатывается.	Про- странство приска въ десяти- нахъ.	Толщина пластовъ въ аршинахъ.		Промыва- тельныя устрой- ства.	Число ра- бочихъ, бывшихъ на при- скахъ.	Промыто золотосо- держащихъ песковъ въ пудахъ.	Содержаніе золота въ 100 пудахъ песку.		Добыто шлиховаго золота.			
					Торфа.	Золотосо- держа- щаго.				Зол.	Дол.	Пуд.	Фун.	Зол.	Дол.
108	Дополнительный	Насл. Бенардаки.	Шарыповымъ.	25	?	?	1 бт.	10	50,400	—	77 ¹ / ₂	—	4	24	—
109	Прокопьевскій	Бенардаки, Рязано- вымъ и К ^о .	Администраціей по дѣламъ Родствен- ной.	104	3	2	2 бт.	15	328,300	—	31	—	11	16	—
110	Митрофановскій			80	4	2	1 бч 1 бт	30	1.690,900	—	51 ¹ / ₄	2	14	17	—
111	Гаврило-Архангельскій			104	10	3	1 ч. 1 бт.	65	1.331,100	—	55 ¹ / ₄	1	39	90	—
112	Воскресенскій			66	5	3	1 бч 1 бт	88	3.687,900	—	53 ¹ / ₂	5	14	78	—
113	Прокопьевскій			Боровкову и К ^о .	Черкасовой.	63	7	3	3 бт 1 ам	25	2.132,000	—	12 ³ / ₄	—	30
114	Дополнительный	Асташевымъ.	35		6 ¹ / ₄	5	?	439	12.337,200	—	76	20	32	74	12
115	Павловскій	Фицхелауровой.	Цибульскимъ.		58	1 ¹ / ₂	1 ³ / ₄	1 бч.	50	1.939,200	—	17 ³ / ₄	—	37	79
116	Аркадіевскій	Кн. Горчаковой.	Администраціей по дѣламъ Родственной.	28	5	1 ³ / ₄	3 бт.	20	207,000	—	78 ¹ / ₄	—	17	56	—
117	Сергіевскій		Лопатинымъ.	48	4 ¹ / ₂	2 ¹ / ₄	1 бт.	10	124,800	—	27 ¹ / ₂	—	3	72	—
118	Сергіевскій		Кн. Гагарину.	Ямонтомъ.	50	3 ¹ / ₂	2 ¹ / ₂	1 бч 2 бт	25	708,900	—	24 ¹ / ₂	—	19	—
119	Козьмо-Демьяновскій	Емельянову.	Матонинымъ.	181	3 ¹ / ₂	1 ¹ / ₂	1 бч.	30	2.074,500	—	27 ¹ / ₂	1	21	92	36
120	Михайловскій	Зотовымъ.	Владѣльцами.	35	?	?	1 бт.	10	204,900	—	21 ¹ / ₈	—	5	58	—
121	Елизаветинскій	Захарову.	Владѣльцемъ.	98	4	2	1 бч.	160	3.225,600	—	44 ¹ / ₃	3	35	46	—
122	Спасскій	Красильникову.	Лапшинымъ.	102	2 ¹ / ₂	2 ³ / ₄	1 бч.	146	4.620,000	—	32 ¹ / ₂	4	7	46	—
123	Громовскій	Машарову и Исаеву.	Павлинскимъ.	41	4 ¹ / ₂	3	1 бт.	16	73,200	—	25 ¹ / ₂	—	2	3	—
124	Ильинскій	Калининой — Шуш- ляевой.	Полежаевымъ.	89	7 ¹ / ₂	6 ¹ / ₄	1 бч. 1 ч. 1 бт.	86	2.395,800	—	44 ¹ / ₄	2	35	16	—
125	Филипьевскій	Кузнецову.	Владѣльцемъ.	49	промыв.	отвалы.	1 бч.	10	70,800	—	52 ³ / ₄	—	4	5	—
126	Екатерининскій	Крузенштерну.	В. Латкинымъ.	36	4	2	1 бт.	10	72,000	—	16	—	1	66	—
127	Николаевскій	Кейпину.	А. Латкинымъ.	16	5	3	1 бч.	60	2.268,000	—	60 ³ / ₄	3	30	—	—
128	Михайло-Еленинскій	Крутовскому.	Шараповымъ и Ряза- новой.	51	3	3	1 бт.	10	106,900	—	36 ¹ / ₂	—	4	24	—
129	Надеждинскій		Переплетчиковымъ.	100	3 ⁸ / ₄	3	1 бч 2 бт	24	701,400	—	34 ¹ / ₄	—	26	2	—
130	Македонскій		Кузнецовой.	Переплетчиковымъ.	55	3	3	1 бч.	15	768,000	—	23	—	19	24

№	НАЗВАНІЕ ПРИСКОВЪ.	Кому принадлежитъ.	Кѣмъ разрабатывается.	Пространство прииска въ десятинахъ.	Толщина пластовъ въ аршинахъ.		Промывательныя устройства.	Число рабочихъ, бывшихъ на приискахъ.	Промыто золотосодержащихъ песковъ въ пудахъ.	Содержаніе золота въ 100 пудахъ песку.		Добыто шлиховаго золота.				
					Торфа.	Золотосодержащаго.				Зол.	Дол.	Пуд.	Фун.	Зол.	Дол.	
131	Екатерининскій	Квятковскому.	Улейской.	49	2 ^{1/2}	1 ^{1/2}	1 бт.	15	327,100	—	18 ^{1/2}	—	7	—	—	
132	Александро-Аннинскій	Кирьянову.	Тимофеевой.	29	15	2 ^{1/2}	1 бч.	19	655,800	—	42	—	29	89	—	
133	Надеждо-Николаевскій			6	2 ^{1/2}	2	1 бч.	34	1.626,000	—	22	1	—	20	24	—
134	Екатерининскій	Кузнецову.	Владѣльцемъ.	68	3 ^{1/2}	1	1 бт.	10	53,100	—	38 ^{1/4}	—	2	20	—	
135	Натальевскій	Карзаковой и Прокопьеву.	Владѣльцами.	43	4	1 ^{1/4}	1 бч.	35	711,000	—	33	—	25	65	1	
136	Успенскій	Латкину.	Грязновымъ.	101	2	2	1 бт 1 ам	18	567,000	—	21 ^{3/4}	—	13	—	—	
137	Рождественскій			100	2	2 ^{1/2}	1 бт.	18	25,800	—	14 ^{3/4}	—	—	40	—	—
138	Современный			89	3	2	1 бт.	15	198,600	—	17 ^{1/2}	—	3	72	—	—
139	Алексѣевскій	Лопатину.	Петровымъ.	95	6	2 ^{1/2}	1 бч 1 бт	25	500,400	—	18 ^{1/2}	—	10	12	—	
140	Успенскій			104	4	2	4 бт.	20	366,000	—	29 ^{3/4}	—	11	74	—	—
141	Натальевскій	Насл. Логинава.	Товариществомъ гг. Родственниковъ.	113	промыв.	отвалы.	3 бч 1 бт	30	3.532,000	—	16	1	24	—	—	
142	Модестовско-Николаевскій	Лопатину.	Мильштейномъ.	50	4	3	1 бч.	20	1.613,400	—	20 ^{3/4}	—	36	70	—	
143	Владиміровскій			7	?	?	1 бт.	10	18,000	—	20 ^{1/4}	—	1	60	—	—
144	Маринскій	Лопатину.	Владѣльцемъ.	72	14	2 ^{3/4}	1 бч.	20	256,800	—	32 ^{1/2}	—	9	10	—	
145	Олимпиадинскій			10	4	2	1 бт.	15	266,200	—	27 ^{1/2}	—	7	92	—	—
146	Пантелѣевскій	Латкиной.	Ямонтомъ.	15	7	2 ^{3/4}	2 бт.	15	262,800	—	64	—	18	24	—	
147	Ново-Петро-Павловскій	Лопатину.	Баландинымъ.	71	8	3	1 бч.	23	453,000	—	17	—	8	40	72	
148	Петро-Павловскій	Машарову и К ^о .	Родственнымъ.	88	3	3	1 бт.	18	90,300	—	74	—	7	22	—	
149	Успенскій	Л. Лейбовичъ.	Владѣлицей.	31	1 ^{1/2}	3 ^{1/2}	1 бч.	18	301,800	—	18 ^{1/2}	—	6	—	—	
150	Благовѣщенскій	Г. Лейбовичъ.	Августиновымъ.	78	2	2 ^{1/2}	1 бч 1 бт	16	310,200	—	12 ^{3/4}	—	4	32	—	
151	Инокентіевскій	Максимовичу.	Лапшинымъ.	44	промыв.	отвалы.	1 бт.	10	140,500	—	26	—	6	—	—	
152	Громкій	Мелкозерову и Глазкову.	Владѣльцами.	99	3 ^{1/2}	2 ^{1/4}	1 бч.	19	297,600	—	78	—	25	43	—	
153	Два Дополнительныхъ			49	2 ^{1/2}	1 ^{3/4}	1 бч.	30	781,200	—	35	—	30	—	—	—

№	НАЗВАНІЕ ПРИСКОВЪ.	Кому принадлежитъ.	Кѣмъ разрабатывается.	Пространство прииска въ десятинахъ.	Толщина пластовъ въ аршинахъ.		Промывательныя устройства.	Число рабочихъ, бывшихъ на приискахъ.	Промыто золотосодержащихъ песковъ въ пудахъ.	Содержаніе золота въ 100 пудахъ песку.		Добыто шлиховаго золота.			
					Торфа.	Золотосодержащаго.				Зол.	Дол.	Пуд.	Фун.	Зол.	Дол.
154	Михайловскій	Михайлову.	Владѣльцемъ.	101	1 ¹ / ₄	2	1 бт.	12	548,400	—	24 ³ / ₄	—	14	79	—
155	Благовѣщенскій	Сухетской.	Сухетской и Мильштейномъ.	12	5	2	1 бт.	10	19,400	—	18 ¹ / ₃	—	—	37	—
156	Свято-Троицкій	Оборотовой.	Хилковымъ.	7	4	2 ¹ / ₂	1 бч.	15	133,700	—	62	—	9	—	—
157	Николаевскій	Булычеву.	Рязановой.	96	2 ¹ / ₂	2 ¹ / ₂	1 бч.	61	2.196,000	—	19 ³ / ₈	1	6	24	—
158	Воскресенскій	Переплетчикову.	Владѣльцемъ.	79	2	2	4 бт.	15	353,000	—	60	—	23	—	—
159	Успенскій			102	4	1 ³ / ₄	1 бч.	20	1.277,700	—	27 ³ / ₄	—	38	48	—
160	Синопскій			31	3 ¹ / ₂	2 ¹ / ₄	1 бч.	10	237,600	—	51 ¹ / ₄	—	13	46	—
161	Маринскій			19	8	1 ¹ / ₂	1 бт.	15	62,400	—	36 ³ / ₄	—	2	48	—
162	Александровскій	Переплетчикову и Хилкову.	Владѣльцемъ.	41	1	3	1 бт.	10	150,000	—	61 ¹ / ₃	—	10	—	—
163	Покровскій			9	1	2	2 бт.	14	333,000	—	28	—	10	8	—
164	Агѣевскій			2	4	3	1 бт.	10	181,100	—	10	—	2	1	52
165	Алексадро-Ивановскій	Переплетчикову.	Ягуновымъ и Гуляевымъ.	99	3 ¹ / ₂	2	1 бч.	108	2.104,400	—	36	2	2	53	—
166	Александровскій	Переплетчикову и Хилкову.	Владѣльцами.	6	4	2 ¹ / ₂	1 бт.	10	324,100	—	18 ³ / ₄	—	6	32	44
167	Вильгельмовскій	Первухиной.	Владѣлицей.	11	4	3	1 бт.	11	37,200	—	24	—	1	5	—
168	Николаевскій	Пономареву и К ⁰ .	Лопатинымъ.	71	10 ¹ / ₂	2 ¹ / ₂	1 бт.	12	33,800	—	33 ¹ / ₄	—	3	18	12
169	Платоновскій	Петрову и К ⁰ .	Владѣльцами.	50	3 ¹ / ₂	1 ¹ / ₂	1 бч 1 бт	38	1.428,000	—	27	1	2	15	—
170	Петровскій	Карлову.	Романовскимъ.	28	промыв. отвалы.		1 бч 1 ам	17	1.005,900	—	18	—	19	18	—
171	Петро-Павловскій	Переплетчикову и Рязановымъ и К ⁰ .	Хилковымъ и Переплетчиковымъ.	104	3	2 ¹ / ₂	2 бч.	30	2.226,100	—	22 ³ / ₄	1	15	5	24
172	Рождественскій			104	3	2	1 бч.	10	151,000	—	20	—	3	26	72
173	Благодатскій			81	2 ¹ / ₂	2	1 бч 2 бт	15	131,900	—	44 ³ / ₄	—	6	40	80

№	НАЗВАНІЕ ПРИСКОВЪ.	Кому принадлежитъ.	Кѣмъ разрабатывается.	Пространство пріиска въ десятинахъ.	Толщина пластовъ въ аршинахъ.		Промывательныя устройства.	Число рабочихъ, бывшихъ на пріискахъ.	Промыто золотосодержащихъ песковъ въ пудахъ.	Содержаніе золота въ 100 пудахъ песку.		Добыто шлиховаго золота.				
					Торфа.	Золотосодержащаго.				Зол.	Дол.	Пуд.	Фун.	Зол.	Дол.	
174	Ивановскій	Рязановымъ и К ^о .	Матонинымъ.	104	6	2	1 бч.	72	2.037,800	—	24 ^{1/4}	1	13	61	—	
175	Успенскій		Романовскимъ.	65	5	2 ^{1/4}	1 бч.	35	1.284,000	—	18	—	24	79	—	
176	Федоровскій.		Переплетчиковымъ.		5	3	1	2 бт.	10	68,400	—	59	—	4	35	—
177	Троицкій.				102	1 ^{3/4}	2	2 бч.	39	1.268,300	—	49	1	28	34	72
178	Георгіевскій.				104	3	2	2 бт.	10	119,900	—	30	—	3	90	—
179	Успенскій				92	2	2	1 ч 3 бт.	50	2.957,400	—	24	1	37	46	—
180	Екатерининскій		Рязановою.		27	7	3	1 бч.	25	1.144,000	—	32	1	—	—	—
181	Ильинскій				66	9 ^{1/2}	3 ^{1/4}	1 бч.	236	3.015,400	—	54	4	17	40	—
182	Васильевскій		Рязановымъ и Харитонову.	Переплетчиковымъ.	85	5	2 ^{1/2}	2 бт.	10	91,600	—	36	—	3	55	—
183	Никольскій		Рязановой.	Завадскимъ.	88	2 ^{1/2}	1 ^{3/4}	2 бт.	15	100,200	—	37 ^{3/4}	—	4	10	—
184	Аннинскій	Переплетчиковымъ.		12	3	2	1 бч.	10	22,200	—	23	—	5	56	—	
185	Феогнидо-Петровскій	Завадскимъ.		18	2	1 ^{1/2}	2 бт.	15	104,300	—	69 ^{1/4}	—	7	82	—	
186	Еленинскій	Переплетчиковымъ.		1	2	2	1 бт.	10	157,850	—	78	—	13	38	—	
187	Софійскій	Реймерсъ.	Владѣлицей.	21	2 ^{1/2}	2 ^{1/2}	1 бч.	13	318,480	—	11	—	3	75	—	
188	Евгеніевскій.	Родственной.	Савиными.	11	5	3	1 бт.	15	19,000	—	34 ^{3/4}	—	—	69	—	
189	Михайловскій	Сисину.	Владѣльцемъ.	51	9	3	1 бч.	22	385,400	—	47	—	29	94	—	
190	Николаевскій			101	5	2 ^{1/2}	1 бч.	22	835,100	—	21 ^{1/3}	—	19	36	—	
191	Милліонный.	Саламатовой.	Переплетчиковымъ.	38	3	3	2 бт 1 ам	10	772,000	—	19 ^{1/2}	—	16	24	—	
192	Николаевскій	Сидоровой.	Латкинымъ.	95	2	2	1 бч.	41	2.800,000	—	18	1	15	—	—	
193	Маринскій		Насл. Бенардаки.	15	промыв. отвалы.		1 бт.	10	67,500	—	25	—	1	82	24	
194	Ракитовый кустъ	Сидорову.	Лекаревымъ.	43	3 ^{1/2}	2	1 бч.	14	202,000	—	26	—	6	20	—	
195	Второ-Екатерининскій	Скопу и К ^о .	Владѣльцами.	50	2	1	2 бт.	45	607,400	—	81	1	13	83	—	
196	Викторовскій			40	3	1 ^{1/2}	2 бт.	45	374,825	1	4	1	2	76	—	

№	НАЗВАНІЕ ПРИСКОВЪ.	Кому принадлежитъ.	Къмъ разрабатывается.	Пространство приска въ десятинахъ.	Толщина пластовъ въ аршинахъ.		Промывательныя устройства.	Число рабочихъ, бывшихъ на прискахъ.	Промыто золотосодержащихъ песковъ въ пудахъ.	Содержаніе золота въ 100 пудахъ песку.		Добыто шлиховаго золота.			
					Торфа.	Золотосодержащаго.				Зол.	Дол.	Пуд.	Фун.	Зол.	Дол.
197	Евдокіевскій	Насл. Сизова.	Первухинымъ.	128	4	1 ¹ / ₄	1 бт.	10	212,100	—	54	—	12	50	—
198	Екатерининскій	Савиныхъ.	Владѣльцемъ.	2	5	3 ¹ / ₂	2 бт.	20	193,000	—	73 ¹ / ₂	—	15	38	—
199	Ивановскій	Серебряковой.	Владѣлицей.	29	2	4	1 бч.	24	1.854,000	—	37 ¹ / ₃	1	35	14	—
200	Перво-Спасскій	Танѣеву.	Хилковымъ и К ^о .	31	3	2	1 бч.	10	247,000	—	14 ³ / ₄	—	3	92	61
201	Александровскій	Гр. Толстой.	Переpletчиковымъ.	100	3	2	1 бч 1 бт	10	254,000	—	25 ¹ / ₂	—	7	—	—
202	Рождественскій	Трифонову.	Домбровскимъ.	47	2 ¹ / ₂	3	1 бч.	10	84,000	—	19 ¹ / ₃	—	1	73	—
203	Боголюбскій	Лекареву.	Владѣльцемъ.	15	3 ¹ / ₂	2	1 бч.	44	1.413,500	—	22	—	34	26	—
204	Гоанновскій	Улейской.	Владѣлицей.	29	2 ¹ / ₂	1 ¹ / ₂	1 бч.	36	1.153,800	—	29 ³ / ₄	—	34	—	—
205	Васильевскій	Хропачеву и К ^о .	Цибульскимъ.	1	8	1	1 бт.	20	131,900	—	39 ¹ / ₂	—	5	63	—
206	Инокентіевскій	Родственнымъ и К ^о .	Кирияновымъ.	29	10	2 ¹ / ₂	1 бч.	30	750,300	—	28	—	23	42	48
207	Александровскій	Черныхъ.	Шарыповымъ.	89	3	2 ¹ / ₂	1 бч.	40	884,000	—	22	—	21	10	—
208	Боголюбскій	Шарыпову.	Владѣльцемъ.	105	4 ¹ / ₂	1 ¹ / ₂	1 бч.	44	657,000	—	42	—	30	—	—
209	Попутный	Черноколпакову.	Хилковымъ.	98	3	1 ³ / ₄	1 бч.	50	2.042,000	—	27 ¹ / ₄	1	20	49	48
210	Александровскій	Рязановой.	Переpletчиковымъ.	31	2	2	1 бт.	10	825,000	—	61	—	5	48	—
211	Преображенскій	Шанявской.	Савиныхъ.	96	6	3	2 бт.	20	147,000	—	58	—	9	26	—
212	Инокентіевскій			26	8	3 ¹ / ₂	3 бт.	20	275,700	—	71 ¹ / ₄	—	21	32	—
213	Дополнительный	Шарыпову и Мильштейнъ.	Владѣльцами.	14	15 ³ / ₄	3 ¹ / ₄	1 бч.	24	194,400	—	47 ¹ / ₃	—	10	—	—
214	Евгеньевскій	Шарыпову.	Владѣльцемъ.	16	4 ¹ / ₄	2	1 бт.	12	25,200	—	40	—	1	9	—
215	Крестовоздвиженскій	Щеголеву и К ^о .	Владѣльцами.	103	4 ¹ / ₂	2 ¹ / ₂	5 бт 1 бч	54	1.470,000	—	21 ³ / ₄	—	34	88	—
216	Алексадро-Федоровскій	Щапову.	Владѣльцемъ.	44	промыв.	отвалы.	3 бт.	24	759,300	—	32 ¹ / ₃	—	26	83	48
217	Алексѣевскій	Ягунову и К ^о .	Фунтусовымъ.	103	2 ¹ / ₂	1 ¹ / ₄	3 бт.	25	543,600	—	44 ¹ / ₈	—	26	7	87
218	Ольгинскій			20	1 ¹ / ₂	1 ¹ / ₄	1 бт.	10	69,000	—	38 ⁷ / ₈	—	2	83	9
219	Ивановскій			51	3	3	1 бч.	35	729,600	—	48	—	36	74	—
220	Анфиногеновскій	Яковлеву.	Владѣльцемъ.	103	2	1	1 бт.	10	78,000	1	18	—	10	—	—

№	НАЗВАНІЕ ПРИСКОВЪ.	Кому принадлежитъ.	Кѣмъ разрабатывается.	Пространство прииска въ десятинахъ.	Толщина пластовъ въ аршинахъ.		Промывательныя устройства.	Число рабочихъ, бывшихъ на приискахъ.	Промыто золотосодержащихъ песковъ въ пудахъ.	Содержаніе золота въ 100 пудахъ песку.		Добыто шлиховаго золота.			
					Торфа.	Золотосодержащаго.				Зол.	Дол.	Пуд.	Фун.	Зол.	Дол.
221	Воскресенскій	Ямонтъ.	Владѣлицей.	19	2 ³ / ₄	2	2 бт 4 ам	10	326,400	—	11 ¹ / ₄	—	4	—	—
222	Алексѣе-Федоровскій	Родственному.	Лопатинымъ и К ^о .	42	промыв.	отвалы.	1 бт.	10	8,600	—	?	—	—	37	24
Всего въ южной части Енисейскаго округа: присковъ				136	8,196			4,297	120.192,305	—	32 ¹ / ₂	115	18	45	37
Не разрабатывавшихся присковъ				247	13,016										
<i>в. Ачинскаго округа.</i>															
223	Назарово-Смиряевскій	Юдину.	Владѣльцемъ.	103	2 ¹ / ₄	1 ³ / ₄	1 бч.	36	1.042,180	—	12 ³ / ₄	—	14	46	5
224	Павловскій	Кузнецовой.	Владѣлицей.	115	2 ¹ / ₂	1 ¹ / ₂	1 бч.	133	2.844,000	—	18 ⁵ / ₈	1	17	68	—
225	Богородице-Казанскій	Хворостову.	Владѣльцемъ.	32	9 ¹ / ₂	2 ¹ / ₂	1 бч.	39	1.552,900	—	12	—	20	3	—
226	Семеновскій	Чернышеву.	Хворостовымъ.	87	3 ¹ / ₂	2 ¹ / ₂	3 бт 1 вш	23	980,800	—	33	—	35	25	—
227	Солгонскій	Богомолу.	Вавиловымъ и Хаймовичъ.	104	4	2 ¹ / ₂	2 бт.	18	280,000	—	9	—	3	7	—
228	Сактычულскій	Буткевичу.	Владѣльцемъ.	67	—	2 ¹ / ₂	8 бт.	49	1.513,000	—	25	1	2	48	—
229	Федоровскій	Цибульской.	Владѣлицей.	104	5 ¹ / ₂	6	1 бч.	49	1.878,300	—	17 ¹ / ₄	—	36	34	—
230	Преображенскій			104	5 ¹ / ₂	6	1 бч.	10	482,400	—	21 ¹ / ₈	—	11	33	—
231	Николаевскій			48	3	4	1 бч.	16	1.170,600	—	24	—	30	55	—
232	Вячеславскій	Наттереру и Сидорову.	Черноколпаковымъ.	51	4 ¹ / ₂	2	1 бч 1 бт	29	183,000	—	9	—	1	77	24
233	Надеждинскій	Озерову.	Владѣльцемъ.	18	2	3	1 бт.	11	253,600	—	25	—	4	5	—
234	Ново-Ивановскій	Сажину.	Кнорре.	104	2 ¹ / ₂	3	1 бч.	30	1.717,500	—	11	—	20	52	—
235	Рождественскій	Цибульской.	Владѣлицей.	83	3	3 ¹ / ₂	1 бт 1 вш	10	163,500	—	18 ¹ / ₄	—	3	24	—
236	Инокентіевскій	Наттереру и Сидорову.	Черноколпаковымъ.	94	6 ¹ / ₄	4	1 бч 2 бт	49	1.302,300	—	8 ³ / ₄	—	12	40	—
237	Васильевскій	Сажиной.	Владѣлицей.	53	1 ¹ / ₂	2 ¹ / ₂	1 бт.	10	159,000	—	19	—	3	24	—

№	НАЗВАНІЯ ПРИСКОВЪ.	Кому принадлежитъ.	Кѣмъ разрабатывается.	Пространство пріиска въ десятинахъ.	Толщина пластовъ въ аршинахъ.		Промывательныя устройства.	Число рабочихъ, бывшихъ на пріискахъ.	Промыто золотосодержащихъ песковъ въ пудахъ.	Содержаніе золота въ 100 пудахъ песку.		Добыто шлиховаго золота.			
					Торфа.	Золотосодержащаго.				Зол.	Дол.	Пуд.	Фун.	Зол.	Дол.
<i>д) Минусинскаго округа.</i>															
255	Александринскій	Копьевой.	Владѣлицей.	98	1 ¹ / ₄	3 ¹ / ₂	1 ч.	24	1.419,600	—	11 ¹ / ₂	—	17	63	—
256	Иверскій	Вяткину.	Владѣльцемъ.	104	9	3	2 ч.	57	1.425,400	—	27	1	1	75	—
257	Одигитрѣевскій	Копьеву.	Владѣльцемъ.	63	2 ¹ / ₂	3 ¹ / ₂	1 ч.	12	386,400	—	15 ¹ / ₂	—	6	49	—
258	Петро-Павловскій	Семеновою и Шафиру.	Владѣльцами.	104	3	3	2 ч.	14	689,900	—	14 ¹ / ₄	—	10	56	49
259	Михайловскій	Маковкину и К ⁰ .	Владѣльцами.	61	?	?	1 ч.	10	353,900	—	12	—	5	12	—
260	Ильинскій	Семеновою и Шафиру.	Владѣльцами.	104	4	3	2 ч.	78	1.948,000	—	13	—	27	41	12
261	Спасскій	Беваду и К ⁰ .	Колобовымъ.	104	6 ¹ / ₂	3 ¹ / ₂	1 ч.	36	1.461,300	—	32 ¹ / ₂	1	18	48	—
262	Инокентіевскій	Самохвалову и Хомутинникову.	Владѣльцами.	104	9 ¹ / ₂	3 ¹ / ₂	1 бч 1 бт 1 ч.	41	1.006,900	—	47	1	11	34	60
263	Александровскій	Башкирцеву.	} Франковскимъ.	104	8	4	2 ам.	10	123,400	—	36	—	4	95	24
264	Веселый	Кузнецову.		258	7	3	1 ч.	36	234,400	—	8	—	2	—	—
265	Петро-Павловскій	Гусеву.	Владѣльцемъ.	128	3	3	2 бч.	259	11.457,600	—	36 ¹ / ₄	11	11	40	—
266	Вознесенскій	Молодыхъ.	Владѣлицей.	100	4	1 ¹ / ₂	1 ч.	10	173,000	—	16	—	3	—	—
267	Козьмо-Демьяновскій	Беваду и К ⁰ .	Владѣльцами.	104	25	2 ¹ / ₄	1 ч. 3 бт.	33	1.195,800	—	65	2	4	15	—
268	Аннинскій	Вяткину.	Владѣльцемъ.	17	15	2 ¹ / ₂	1 ам.	10	73,800	—	72 ³ / ₄	—	5	79	72
269	Ивановскій	Иванову и К ⁰ .	Веселковымъ.	65	3	7	1 бт.	22	1.237,400	—	12 ³ / ₈	—	16	65	—
270	Успенскій	Карнѣеву и К ⁰ .	Владѣльцами.	80	3	3	1 бт.	10	108,300	—	51	—	6	—	—
271	Никольскій	Беваду и К ⁰ .	Владѣльцами.	104	6 ¹ / ₂	5 ¹ / ₂	1 ч.	13	731,800	—	24	—	19	12	—
272	Дмитрѣевскій	Веселковой.	Владѣлицей.	55	4 ¹ / ₂	3 ¹ / ₂	1 ч.	18	557,200	—	14 ⁵ / ₈	—	8	84	24
273	Васильевскій	Ненюкову.	Колобовымъ.	43	1 ¹ / ₂	1	1 бт.	10	201,600	—	45	—	10	3	—
274	Козьмо-Демьяновскій	Беваду и К ⁰ .	Владѣльцами.	104	5	3 ¹ / ₂	1 бт.	17	1.057,300	—	36	1	2	24	—
275	Ново-Приютный	Подсосову и К ⁰ .	Владѣльцами.	104	12	3 ¹ / ₂	1 ам.	10	39,000	—	18	—	—	72	—

№	НАЗВАНІЕ ПРИСКОВЪ.	Кому принадлежитъ.	Кѣмъ разрабатывается.	Пространство прииска въ десятинахъ.	Толщина пластовъ въ аршинахъ.		Промывательныя устройства.	Число рабочихъ, бывшихъ на приискахъ.	Промыто золотосодержащихъ песковъ въ пудахъ.	Содержаніе золота въ 100 пудахъ песку.		Добыто шлиховаго золота.			
					Торфа.	Золотосодержащаго.				Зол.	Дол.	Пуд.	Фун.	Зол.	Дол.
e) Канскаго и Нижнеудинскаго округовъ.															
296	Успенскій	Асташеву и К.	Владѣльцами.	31	2	2	1 бт.	6	135,000	—	66 ¹ / ₄	—	9	68	—
297	Николаевскій	Баландину и К ⁰ .	Владѣльцами.	67	1 ¹ / ₄	2 ¹ / ₂	2 бт.	10	630,500	—	56	—	38	64	48
298	Покровскій			104	1 ¹ / ₄	2 ¹ / ₂	1 бт.	16	409,800	—	65	—	28	90	24
299	Сергіевскій	Безносикову и К ⁰ .	Владѣльцами.	104	1 ¹ / ₂	4	1 бч 7 бт	29	1.747,200	—	30	1	16	93	—
300	Иверскій			70	1 ¹ / ₂	4	1 бч 7 бт	21	922,800	—	30 ¹ / ₄	—	30	31	—
301	Алевтининскій	Бастрыкову.	Кузнецовымъ.	98	1 ¹ / ₂	1 ¹ / ₂	1 бт.	4	115,400	—	75 ¹ / ₄	—	9	41	78
302	Екатерино-Маринскій		Прейномъ.	104	2	2	1 бт.	15	859,200	—	24 ³ / ₄	—	23	29	—
303	Благодатскій		Асташевымъ и К ⁰ .	48	2	6	1 бт.	18	637,800	—	45 ³ / ₄	—	31	68	—
304	Николо-Воскресенскій	Воронцову.	Владѣльцемъ.	103	3 ³ / ₄	1 ¹ / ₂	1 бт.	1	19,075	1	1	—	2	—	—
305	Дружба			11	3 ³ / ₄	1 ¹ / ₂	1 бт.	9	236,900	—	48	—	14	48	—
306	Серафимовскій	Лейбовичъ.	Ситниковымъ.	67	3 ³ / ₄	4	—	развѣд.	72,400	—	18 ¹ / ₄	—	1	42	—
307	Запоздалый	Нейману.	Воронцовымъ и Черемныхъ.	39	1 ¹ / ₄	2 ¹ / ₂	1 бт.	25	658,700	—	62	1	6	32	—
308	Преображенскій	Некрасову.		13	3 ³ / ₄	1 ¹ / ₂	1 бт.	3	210,900	1	2	—	21	16	—
309	Аннинскій	Плотникову.	Владѣльцемъ.	35	2	2	1 ч.	?	496,200	—	?	—	11	31	—
310	Лаврентьевскій	Патушинскому.	Воронцовымъ и Черемныхъ.	61	3 ³ / ₄	1 ¹ / ₂	1 бт.	1	9,300	1	3	—	1	—	—
311	Велико-Никольскій	Рязанову и К ⁰ .	Владѣльцами.	104	1 ¹ / ₄	2 ¹ / ₂	1 бт.	15	694,300	—	52	—	39	70	24
312	Преображенскій			53	1 ¹ / ₄	2 ¹ / ₂	1 бт.	11	394,600	—	65	—	27	88	86
313	Велико-Николаевскій	Толкачевымъ и К ⁰ .	Владѣльцами.	104	2 ¹ / ₂	5	3 бт.	72	2.304,000	—	54 ¹ / ₂	3	16	63	—
314	Троицкій	Асташеву и К ⁰ .	Владѣльцами.	104	2 ¹ / ₂	3	1 бт.	40	2.005,200	—	45	2	18	—	—
315	Амурскій	Токареву.	Владѣльцемъ.	95	1 ¹ / ₂	1 ¹ / ₂	1 бт 1 ваш	26	382,800	—	76 ¹ / ₄	—	31	56	72
316	Александро-Невскій		Плотниковымъ.	70	2	6	1 ч.	?	240,400	—	?	—	8	16	—

№	НАЗВАНІЕ ПРИСКОВЪ.	Кому принадлежитъ.	Кѣмъ разрабатывается.	Пространство прииска въ десятинахъ.
317	Ново-Успенскій	Квятковскому.	Асташевымъ и К ^о .	42
318	Вознесенскій	Асташеву и К ^о .	Владѣльцами.	36
319	Петро-Павловскій	Переяславцевой.	Токаревымъ.	38
320	Клеопатринскій	Степанову.	Владѣльцемъ.	23
321	Евангеловскій			2
Всего въ Канскомъ и Нижнеудинскомъ округахъ: присковъ 26 1,627				
Не разрабатывавшихся присковъ 49 2,586				
<i>ж) Иркутскаго округа: не разрабатывавшихся присковъ 1 96</i>				
<i>з) Верхоленскаго округа.</i>				
322	Николаевскій	Козловой.	Прибрежно-Байкальскимъ товарищ.	108
Всего въ Верхоленскомъ округѣ: присковъ 1 108				
Всего въ Енисейской и Иркутской губерніяхъ: присковъ 322 22,129				
Не разрабатывавшихся присковъ 737 48,829				
Забайкальской области:				
<i>а) Баргузинскаго округа.</i>				
По системѣ рѣки Витима.				
323	Маринскій	Средне - Витимскому товариществу.	Владѣльцами.	90
324	Николаевскій	Баунтовскому товариществу.	Дьячковымъ.	104
325	Михайловскій			102
326	Николаевскій	Каминеру и К ^о .	Новомейскимъ.	102

Толщина пластовъ въ аршинахъ.		Промывательныя устройства.	Число рабочихъ, бывшихъ на приискахъ.	Промыто золотосодержащихъ песковъ въ пудахъ.	Содержаніе золота въ 100 пудахъ песку.		Добыто шлиховаго золота.			
Торфа.	Золотосодержащаго.				Зол.	Дол.	Пуд.	Фун.	Зол.	Дол.
1 1/2	4	2 бт.	4	142,600	—	63 1/4	—	9	77	—
2	2 1/2	?	6	213,000	—	51	—	11	81	—
1 1/4	2 1/4	?	15	168,000	—	28	—	5	16	—
?	?	?	11	245,200	—	50	—	13	9	48
?	?	?	10	47,600	—	50	—	2	89	20
—	—	—	368	14.089,675	—	46	—	17	31	70 16
7	3	1 бт.	10	30,800	1	21	—	4	4	—
—	—	—	10	30,800	1	21	—	4	4	—
—	—	—	11,163	316.820,354	—	—	—	284	11	52 50
3 1/4	1	1 бт.	50	266,500	—	43 1/2	—	12	62	—
3	1	1 бт.	10	33,000	—	43 1/4	—	1	52	59
2 1/2	2	1 бт.	48	544,200	—	84 3/4	1	11	14	85
3	1	1 бт.	30	370,600	—	65 1/8	—	25	75	—

№	НАЗВАНІЕ ПРИСКОВЪ.	Кому принадлежитъ.	Кѣмъ разрабатывается.	Пространство прииска въ десятинахъ.	Толщина пластовъ въ аршинахъ.		Промывательныя устройства.	Число рабочихъ, бывшихъ на приискахъ.	Промыто золотосодержащихъ песковъ въ пудахъ.	Содержаніе золота въ 100 пудахъ песку.		Добыто шлиховаго золота.						
					Торфа.	Золотосодержащаго.				Зол.	Дол.	Пуд.	Фун.	Зол.	Дол.			
	По системѣ рѣки Цыпикана.																	
327	Первоначально-Николаевскій.	Котельникову и К ^о .	Серебренниковымъ.	105	2	1	1 бт.	35	634,100	—	43 ^{3/4}	—	30	9	74 ^{3/4}			
	По системѣ рѣки Амалата.																	
328	Задорный	Переяславцевой.	Владѣлицей.	33	4 ^{1/2}	1	1 бт.	10	12,900	—	42	—	—	56	36			
329	Апнинскій	Герасимову.	Владѣльцемъ.	57	3 ^{1/4}	^{3/4}	1 бт.	15	180,000	—	45 ^{2/3}	—	8	83	30			
330	Александринскій *)	Торговому дому «Малыхъ».	Владѣльцами.	104	—	3	1 бч.	30	705,000	1	8 ^{1/2}	1	39	93	—			
331	Іоанно-Златоустовскій *)	Малыхъ.	Владѣльцемъ.	100	—	3	1 бч.	10	136,800	2	37	—	34	—	—			
332	Григорьевскій	Торговому дому «Малыхъ».	Владѣльцами.	104	3	1	1 бт.	20	179,400	1	94	—	37	—	—			
333	Владиміро-Успенскій	Каминеру и К ^о .	Новомейскимъ.	104	3 ^{1/2}	1 ^{1/2}	1 ч.	50	929,800	—	74 ^{1/3}	1	35	12	—			
334	Серафимовскій	Забайкальскому товариществу.	Владѣльцами.	92	4 ^{1/2}	^{3/4}	1 бч.	188	3.539,400	1	9	10	4	46	—			
335	Алексѣевскій	Насл. Сабашникова.	Малыхъ.	218	2 ^{1/2}	1 ^{1/4}	1 бч.	50	804,000	—	57	1	9	75	—			
336	Троицкій	Хотимской.	Владѣлицей.	103	—	2	1 бт.	10	52,600	—	48 ^{1/4}	—	2	73	—			
337	Іоакимовскій			91	2	1 ^{1/4}	1 бт.	10	23,900	1	19 ^{2/3}	—	3	—	—			
338	Іоанно-Дамаскинскій	Пауву.	Хотимской.	103	4 ^{1/2}	2	1 бч.	100	1.349,500	—	95 ^{1/4}	3	19	45	—			
339	Николаевскій	Назарову и Антонову.	Владѣльцами.	50	3	2	1 бч.	43	705,620	—	49 ^{7/8}	—	38	8	12			
340	Крестовоздвиженскій	Березовскому.	Владѣльцемъ.	37	3 ^{1/2}	1 ^{1/4}	1 бт.	10	21,300	—	92 ^{1/8}	—	2	13	48			
341	Преображенскій	Назарову.	Владѣльцемъ.	64	3	2	2 бт.	20	107,300	1	40 ^{3/4}	—	15	89	—			
342	Елизаветинскій	Гранину.	Владѣльцемъ.	13	5 ^{1/2}	1 ^{1/2}	1 бт.	20	86,600	—	61 ^{1/4}	—	5	74	—			
343	Екатерининскій	Чуваеву.	Владѣльцемъ.	70	2 ^{1/4}	1 ^{1/4}	1 бт.	27	251,810	—	61 ^{7/8}	—	16	88	—			
344	Маріе-Магдалининскій	Герасимовой.	Владѣлицей.	47	2	1 ^{1/2}	1 бт.	13	142,800	—	66	—	10	23	—			

*) Звѣздочками обозначены тѣ прииски, гдѣ существуетъ подземная разработка.

№	НАЗВАНІЕ ПРИСКОВЪ.	Кому принадлежитъ.	Къмъ разрабатывается.	Гро- странство приска въ десяти- нахъ.	Толщина пластовъ въ аршинахъ.		Промыва- тельныя устрой- ства.	Число ра- бочихъ, бывшихъ въ при- скахъ.	Промыто золотосо- держащихъ песковъ въ пудахъ.	Содержаніе золота въ 100 пудахъ песку.		Добыто шлиховаго золота.			
					Горфа.	Золотосо- держа- щаго.				Зол.	Дол.	Пуд.	Фун.	Зол.	Дол.
<i>в) Нерчинскаго округа.</i>															
По системѣ р. Урюккана.															
360	Благодатный	Гр. Тизенгаузенъ.	Оркійской К ^о .	90	2 ^{1/2}	1 ^{1/2}	1 бч.	182	3.454,800	—	56	5	10	21	—
По системѣ р. Газимура.															
361	Мало-мальскій	Гр. Шуваловымъ.	Переяславцевымъ	157	18 ^{1/2}	2 ^{3/4}	2 бч 1 бт	250	4.069,000	1	85 ^{1/2}	20	1	73	—
На системѣ рѣки Унды.															
362	Спасскій	Попову.	Владѣльцемъ.	123	5	2	1 бт.	29	42,936	—	20	—	—	90	4
363	Васильевскій	Короткову.	Владѣльцемъ.	239	5	2	1 бч.	118	2.911,000	—	19 ^{3/4}	1	22	72	—
364	Ивановскій			74	5	2	1 бч.	118	1.062,000	—	24 ^{1/4}	—	27	93	—
365	Шахтаминскій	Гр. Адлербергу и К ^о .	Конюховымъ.	247	3 ^{1/2}	2 ^{3/4}	3 бч.	330	17.682,100	—	28 ^{3/4}	13	31	24	—
По системѣ р. Нерчи.															
366	Дмитріевскій	Бутинымъ.	Владѣльцами.	183	3 ^{1/4}	2	2 бч.	346	5.003,000	—	41 ^{1/2}	5	26	—	—
367	Михайловскій			134	12	4	2 бч.	485	4.975,000	—	41	5	22	—	—
368	Ледяной *)			236	17	3	1 бч.	338	5.186,000	—	72 ^{1/2}	10	8	—	—
369	Нагорный			125	15	4	3 бч.	753	10.221,000	—	70 ^{2/3}	19	24	—	—
370	Эдакуйскій	Чуваеву и Ворожцо- вой.	Владѣльцами.	152	5	1 ^{1/2}	1 бч.	189	6.254,400	—	48 ^{2/3}	8	10	48	—
371	Александринскій	Яхимовичу.	Владѣльцемъ.	65	8	1 ^{1/2}	1 бт.	47	609,500	—	45 ^{3/4}	—	30	24	—
По системѣ р. Шилки.															
372	Жилой	Бутинымъ.	Владѣльцами.	179	5	1 ^{1/2}	1 бч.	120	3.626,000	—	46 ^{1/3}	4	22	46	—
373	Случайный			102	5	1	1 бч.	138	2.185,000	—	92 ^{1/2}	5	19	27	—
374	Никольскій	Домбровскому и К ^о .	Владѣльцами.	161	4 ^{1/2}	1 ^{1/2}	1 бч.	217	3.475,500	—	50 ^{3/4}	4	31	54	—
375	Елизаветинскій	Буйвиду.	Переломовымъ.	88	4 ^{1/2}	2 ^{1/4}	1 бт.	34	522,600	—	38 ^{3/4}	—	22	2	—

№	НАЗВАНІЕ ПРИСКОВЪ.	Кому принадлежитъ.	Кѣмъ разрабатывается.	Пространство прииска въ десятинахъ.	Толщина пластовъ въ аршинахъ.		Промывательныя устройства.	Число рабочихъ, бывшихъ на приискахъ.	Промыто золотосодержащихъ песковъ въ пудахъ.	Содержаніе золота въ 100 пудахъ песку.		Добыто шлиховаго золота.				
					Торфа.	Золотосодержащаго.				Зол.	Дол.	Пуд.	Фун.	Зол.	Дол.	
376	Ивановскій	Курскому.	Владѣльцемъ.	53	7 ¹ / ₂	2 ¹ / ₂	1 бт.	10	26,500	—	35 ¹ / ₂	—	1	2	—	
377	Богоявленскій	Переломову.	Владѣльцемъ.	99	4 ¹ / ₂	2 ¹ / ₄	1 бт.	34	402,300	—	35 ¹ / ₄	—	15	38	—	
По системъ р. Ингоды:																
378	Отрадный	Переломову и К ^о .	Владѣльцами.	79	5 ¹ / ₂	2 ¹ / ₄	1 бч.	129	5.641,500	—	43 ¹ / ₂	6	26	68	—	
379	Младо-Михайловскій			101	4 ¹ / ₂	2 ¹ / ₄	1 бч.	51	2.034,500	—	40 ¹ / ₂	2	10	18	—	
380	Знаменскій	Яхимовичу.	Владѣльцемъ.	268	4 ¹ / ₂	2	1 бч.	164	1.557,000	1	3	4	7	30	—	
381	Павловскій	Шумовой.	Владѣлицей.	124	8	1 ¹ / ₂	1 бт.	79	1.274,700	—	43 ¹ / ₃	1	20	2	—	
По системъ р. Онона.																
382	Степановскій	Шергину.	Бѣлоголовымъ.	46	3 ³ / ₄	1 ³ / ₄	1 бт.	57	116,600	—	31 ⁵ / ₈	—	4	—	—	
383	Троицкій	Бѣлоголовому.		51	4 ¹ / ₂	2	1 бт.	60	120,000	—	24	—	3	12	21	
384	Евдокіе-Васильевскій *).	Бѣлоголовой.		38	14	2	1 бч 4 тол 2 п. бѣг.	117	1.070,300 рудн. 346,100	— 5	15 ¹ / ₄ 25	— 4	17 38	75 74	43 53	
385	Барваринскій	Трубецкой.		51	4 ¹ / ₄	1 ³ / ₄	1 бт.	60	120,000	—	30 ² / ₃	—	4	—	—	
386	Андреевскій	Грицеву.		Бѣлоголовымъ.	137	3 ³ / ₄	1 ³ / ₄	1 бч.	216	5.304,600	—	71	10	8	63	60
387	Дополнительный				3	3 ³ / ₄	1 ³ / ₄	1 бт.	216	279,300	—	42 ¹ / ₂	—	12	86	—
388	Маринскій	Останиной.		72	3 ³ / ₄	1 ³ / ₄	1 бч.	216	2.597,100	—	59 ¹ / ₂	4	7	94	—	
389	Инокентіевскій	Бѣлоголовой.		140	6	2	1 бч.	212	5.274,100	—	48	6	35	65	60	
390	Нагорный	Грицевой.		59	2 ¹ / ₂	2	1 бч.	10	128,100	—	20	—	2	75	12	
391	Степановскій *).	Пиленковой.	64	1 ¹ / ₂	1 ¹ / ₂	—	10	11,000	3	51	—	4	6	—		
392	Благовѣщенскій	Ононской К ^о .	Владѣльцами.	141	2	1 ¹ / ₂	1 ч.	136	3.564,000	—	74 ³ / ₄	7	9	21	—	
933	Евграфовскій	Грицевой.	Бѣлоголовымъ.	64	2	1 ¹ / ₂	—	17	рудн. 800	24	—	—	2	—	—	
394	Инокентіевскій	Ононской К ^о .	Владѣльцами.	46	9	1 ³ / ₄	1 бч.	3	453,000	—	73	—	35	93	—	
395	Сергіевскій	Бочарову.	Ононской К ^о .	54	9	2 ¹ / ₂	1 бч.	157	2.337,000	2	36	14	18	11	—	
396	Ново-Александровскій	Ононской К ^о .	Владѣльцами.	42	промыв. отвалы.		—	5	768,000	—	35 ¹ / ₄	—	29	39	—	

№	НАЗВАНІЕ ПРИСКОВЪ.	Кому принадлежитъ.	Кѣмъ разрабатывается.	Пространство пріиска въ десятинахъ.													
					Торфа.	Золотосодержащаго.	Промывательныя устройства.	Число рабочихъ, бывшихъ на пріискахъ.	Промыто золотосодержащихъ песковъ въ пудахъ.	Содержаніе золота въ 100 пудахъ.		Добыто шлиховаго золота.					
					Зол.	Дол.	Пуд.	Фун.	Зол.	Дол.							
397	Дмитріевскій	Бырчинскому т-ву.	Владѣльцами.	70	5	3	1 бч.	131	2.617,500	—	70 ^{1/2}	5	—	38	—		
398	Александровскій	Соколову.	Бальджинской К ^о .	310	6	2	1 бч 1 бт	51	860,000	—	49	—	35	—	24		
				пріисковъ 39	4,469												
				неразработывавшихся пріисковъ 130	13,080												
<i>Того же Нерчинскаго округа:</i>																	
399	Угрюмскіе	Кабинету Его Величества.	Владѣльцемъ.	—	—	3 ^{1/4}	2	7 ч.	532	14.079,000	—	85 ^{3/8}	32	23	72	—	
400	Будечинскіе			—	—	7	2 ^{1/2}	5 ч. 3 ст.	279	6.422,000	—	56 ^{1/8}	9	31	92	76	
401	Давендинскіе			—	—	6	2	3 ч. 1 ст.	274	6.689,000	—	74 ^{3/4}	13	22	42	16	
402	Горбиченскій			—	—	6	1 ^{1/2}	4 ч. 1 ст.	305	5.799,000	—	66 ^{3/4}	10	20	30	—	
403	Усть-Чернинскіе			—	—	5 ^{1/2}	1 ^{3/4}	2 бч.	180	1.401,000	—	66 ^{1/2}	2	21	7	—	
404	Карійскіе			—	—	5 ^{1/4}	3	7 бч. 1 ст.	412	8.096,000	—	49 ^{1/4}	10	33	31	—	
405	Уровскіе			—	—	5	1 ^{3/4}	1 ч. 1 ст.	108	3.315,000	—	41 ^{1/8}	3	28	9	—	
406	Кудеинскій			—	—	6	1 ^{1/2}	1 бч. 1 ст.	98	1.657,250	—	54	2	17	8	47	
407	По рр. Таковой, Казаковой и Булаткѣ	—	—	—	—	—	—	—	?	—	—	1	22	75	—		
				Кабинетскихъ пріисковъ 9	—												
Кромѣ того на этихъ же пріискахъ получено въ самородкахъ																	
Всего въ Нерчинскомъ округѣ																	
Всего въ Забалкальской области:																	
				пріисковъ 85	7,622												
				неразработывавшихся пріисковъ 223	19,836												

Толщина пластовъ въ аршинахъ.	Промывательныя устройства.	Число рабочихъ, бывшихъ на пріискахъ.	Промыто золотосодержащихъ песковъ въ пудахъ.	Содержаніе золота въ 100 пудахъ.		Добыто шлиховаго золота.			
				Зол.	Дол.	Пуд.	Фун.	Зол.	Дол.
5	3	1 бч.	131	—	70 ^{1/2}	5	—	38	—
6	2	1 бч 1 бт	51	—	49	—	35	—	24
—	—	—	5,037	—	60 ^{3/4}	178	21	46	85
3 ^{1/4}	2	7 ч.	532	—	85 ^{3/8}	32	23	72	—
7	2 ^{1/2}	5 ч. 3 ст.	279	—	56 ^{1/8}	9	31	92	76
6	2	3 ч. 1 ст.	274	—	74 ^{3/4}	13	22	42	16
6	1 ^{1/2}	4 ч. 1 ст.	305	—	66 ^{3/4}	10	20	30	—
5 ^{1/2}	1 ^{3/4}	2 бч.	180	—	66 ^{1/2}	2	21	7	—
5 ^{1/4}	3	7 бч. 1 ст.	412	—	49 ^{1/4}	10	33	31	—
5	1 ^{3/4}	1 ч. 1 ст.	108	—	41 ^{1/8}	3	28	9	—
6	1 ^{1/2}	1 бч. 1 ст.	98	—	54	2	17	8	47
—	—	—	—	—	—	—	—	—	—
—	—	—	2,188	—	67 ^{7/8}	87	20	79	3
						5	20	43	53
						93	1	27	—
						271	22	73	85
—	—	—	8,450	—	—	308	38	72	83 ^{3/4}

№	НАЗВАНІЕ ПРИСКОВЪ.	Кому принадлежитъ.	Кѣмъ разрабатывается.	Простарнство пріиска въ десятинахъ.	Толщина пластовъ въ аршинахъ.		Промывательныя устройства.	Число рабочихъ, бывшихъ на пріискахъ.	Промыто золотосодержащихъ песковъ въ пудахъ.	Содержаніе золота въ 100 пудахъ песку.		Добыто шлиховаго золота.			
					Торфа.	Золотосодержащаго.				Зол.	Дол.	Пуд.	Фун.	Зол.	Дол.
Якутской области:															
<i>Олекминскаго округа.</i>															
408	Варваринской *)	Базилевскій.	Владѣлицей.	104	19	7 ¹ / ₄	1 бч.	221	3,589,100	3	4	28	17	—	—
409	Майскій	} Боголанакскому товариществу.	Владѣльцемъ.	49	4	1 ¹ / ₂	1 амер.	4	178,800	1	84	—	35	40	59
410	Радонежскій		Герасимовымъ.	107	4 ¹ / ₂	1	1 бт.	3	67,600	1	57 ¹ / ₂	—	11	25	93
411	Ивано-Ивановскій	Боровскому.	Ленскимъ товариществомъ.	95	5 ¹ / ₄	2	1 бч.	51	1,536,000	—	49	2	1	13	—
412	Маринскій	Боголанакскому товариществу.	Герасимовымъ.	101	4	2	1 бт.	3	63,600	1	26 ¹ / ₂	—	8	44	—
413	Михайловскій	Байдородину.	Громовымъ и К ^о .	101	5	2	1 бч.	24	1,293,700	—	69 ¹ / ₁₀	2	17	6	24
414	Елизаветинскій *)	Базановой.	Компаніей промышленности.	92	—	4	1 бч.	съ другаго пріиска.	694,500	5	83 ² / ₁₀	7	12	39	—
415	Софійскій	Баевой.	Владѣлицей.	246	2 ¹ / ₂	3 ¹ / ₂	1 бч.	38	1,430,400	—	58 ¹ / ₈	2	10	25	—
416	Юліе-Варваринскій	Вяземскому.	Компаніей промышленности.	113	разв	ѣдка	—	34	11,020	—	37	—	—	42	87
417	Успенскій	} Герасимову.	Компаніей арендаторовъ.	100	35	3	2 бч.	269	6,364,000	1	79 ¹ / ₄	30	11	—	—
418	Надеждинскій		Владѣльцемъ.	64	14	10	1 бч 1 бт	35	1,195,200	—	59 ¹ / ₄	1	36	87	72
419	Вѣрный	Горѣлову.	Тахтыю-Витимскимъ товариществомъ.	78	4 ¹ / ₂	1 ¹ / ₂	1 бт.	?	538,000	1	22	1	28	72	—
420	Михайловскій	Гуревичу.	Владѣльцемъ.	111	—	1	?	1	271,400	5	83	4	5	90	—
421	Госифо-Павловскій	Денисову.	Ленскимъ товариществомъ.	104	5	2 ¹ / ₄	1 бч.	53	1,278,700	1	57	7	16	69	—
422	Павловскій	} Дмитріеву.	} Владѣльцемъ.	104	2	2	9 бт.	19	1 073,400	—	58	1	38	54	46
423	Степаповскій			162	?	?	1 бт.	76	2 372,100	—	77 ¹ / ₂	4	37	77	—
424	Неожиданный *)	Демидову.	Кобрицкимъ.	60	?	?	1 бт.	10	66,000	1	31 ¹ / ₃	—	9	12	—

№	НАЗВАНІЕ ПРИСКОВЪ.	Кому принадлежитъ.	Кѣмъ разрабатывается.	Пространство приска въ десятинахъ.	Толщина пластовъ въ аршинахъ.		Промывательныя устройства.	Число рабочихъ, бывшихъ на прискахъ.	Промыто золотосодержащихъ песковъ въ пудахъ.	Содержаніе золота въ 100 пудахъ песку.		Добыто шлиховаго золота.				
					Торфа.	Золотосодержащаго.				Зол.	Дол.	Пуд.	Фун.	Зол.	Дол.	
425	Ивановскій *)	Зубову.	Ленскимъ т-вомъ.	84	42	3 ^{1/2}	2 бт.	33	630,200	2	66 ^{1/2}	4	16	78	—	
426	Плевна	Истомину.	Витимскимъ т-вомъ.	56	?	?	?	1	279,100	2	92	2	6	—	—	
427	Успенскій	Исаеву.	Владѣльцемъ.	104	5 ^{1/2}	3	?	12	165,100	—	46 ^{3/4}	—	8	36	—	
428	Михайло-Архангельскій	Корзухину.	Бодайдинской компаніей.	253	3	1 ^{1/2}	?	29	922,700	2	15	5	7	41	—	
429	Прокофьевскій			313	2 ^{1/2}	1 ^{1/2}	1 бч 1 бт	11	912,000	—	89 ^{3/4}	2	8	87	—	
430	Крохотный			Е. Котельниковой.	3	3	1 ^{1/2}	?	1	29,500	2	58 ^{1/2}	—	8	2	—
431	Попутный *).	И. Котельникову.	Катышевцевой.	309	2	3	1 бч.	3	498,500	2	23 ^{1/2}	2	36	62	—	
432	Благодатный	Катышевцеву.		104	27 ^{1/2}	4	1 бч.	127	2.532,400	2	65	17	26	32	18	
433	Василіе-Владиміровскій			Владѣльцемъ.	82	?	?	?	?	29,000	—	76 ^{1/2}	—	2	38	—
434	Предтеченскій	Катышевцеву.	Ленскимъ т-вомъ.	102	4 ^{1/2}	1 ^{3/4}	1 бч.	1	112,800	1	5	—	12	34	—	
435	Полезный *).			Гинцбургомъ.	104	21	1 ^{1/2}	1 бч.	?	365,600	1	13	1	3	10	—
436	Натальевскій				164	развѣдка	—	—	—	—	162	—	—	—	—	1
437	Тихоно-Задонскій	Ленскому т-ву.	Владѣльцами.	104	6	3 ^{1/2}	?	50	93,000	1	56 ^{1/2}	—	15	37	—	
438	Михайло-Архангельскій	Липаеву.	Владѣльцемъ.	93	развѣдка	—	—	—	2,600	3	77 ^{1/2}	—	1	3	—	
439	Вѣрный	Маркеловой.	Базилевскимъ.	95	17 ^{1/2}	2 ^{1/2}	1 бч.	221	1.890,800	5	76 ^{3/4}	28	21	72	—	
440	Исакие-Далматскій	Минѣву.	Чаринскимъ т-вомъ.	2	1 ^{3/4}	3 ^{1/2}	1 бч.	37	1.644,200	1	32	5	28	44	—	
441	Романовскій *) ,	Мало - Потомскому т-ву.	Владѣльцами.	104	23	3 ^{1/2}	1 бч.	368	6.164,700	3	31 ^{1/4}	53	17	1	—	
442	Елено-Константиновскій	Малыхъ.	Гинцбургомъ.	148	развѣдка	—	—	—	333	—	—	—	—	11	—	
443	Мартовскій	Нѣмчиновой.	Бодайдинской К ^о .	349	3	1 ^{1/2}	1 бч 2 бт	50	2.641,400	—	95 ^{3/4}	6	34	29	—	
444	Шуваловскій	Нѣмчинову.	Шмотинымъ и К ^о .	104	3	3/4	1 бч.	70	2.671,000	—	57 ^{3/4}	4	7	28	—	
445	Пророко-Ильинскій	Осокиной.	Бодайдинской К ^о .	98	2 ^{1/2}	1 ^{1/2}	1 бч 1 бт	47	134,000	2	73	—	33	48	—	
446	Михайловскій	Ошарову.	Дмитріевыми.	75	3 ^{1/2}	1 ^{3/4}	1 бт.	1	77,700	—	65	—	5	46	27	
447	Благовѣщенскій	Прибрежно - Витимской К ^о .	Владѣльцами.	104	17 ^{1/2}	5 ^{1/2}	2 бч.	255	11.179,900	5	27 ^{5/8}	153	39	4	—	

№	НАЗВАНІЕ ПРИСКОВЪ.	Кому принадлежитъ.	Кѣмъ разрабатывается.	Пространство пріиска въ десятинахъ.	Толщина пластовъ въ аршинахъ.		Промывательныя устройства.	Число рабочихъ, бывшихъ на пріискахъ.	Промыто золотосодержащихъ песковъ въ пудахъ.	Содержаніе золота въ 100 пудахъ песку.		Добыто шлиховаго золота.			
					Торфа.	Золотосодержащаго.				Зол.	Дол.	Пуд.	Фун.	Зол.	Дол.
448	Спорный	Плетюхину.	Владѣльцемъ.	47	—	1 ^{1/4}	?	4	128,900	5	71	1	37	7	—
449	Золотой Яръ	Переяславцевой.	Боголонаскимъ т-вомъ.	104	10	5	1 бч.	15	554,800	1	18 ^{3/4}	1	28	90	95
450	Золотое Устье			99	4 ^{1/2}	5 ^{1/2}	?	8	321,200	—	71	—	24	77	71
451	Пророко-Ильинскій		Чаринскимъ т-вомъ.	104	1 ^{3/4}	1	1 бч.	28	990,000	—	73 ^{1/2}	1	39	—	—
452	Степановскій			104	4 ^{3/4}	1	1 бч.	30	1.399,200	—	77 ^{1/2}	2	37	66	—
453	Федоровскій	Первухину.	Шмотинымъ и К ^о .	154	3 ^{1/2}	1 ^{1/2}	1 бт.	5	69,000	—	84	—	6	—	—
454	Васильевскій	Покровскому.	Владѣльцемъ.	104	3 ^{1/2}	1 ^{1/2}	?	22	360,600	—	54 ^{1/2}	—	20	12	—
455	Всеволодовскій	Почекунину.	Громовымъ и К ^о .	79	3 ^{1/2}	1 ^{1/2}	1 бч.	63	1.738,600	—	72 ^{9/10}	3	18	11	72
456	Королевскій	Петрову.	Владѣльцемъ.	136	2 ^{3/4}	3 ^{1/2}	1 бч.	49	1.212,600	—	78	2	22	54	48
457	Александринскій	Рухлову.	Ленскимъ т-вомъ.	101	4 ^{3/4}	2 ^{1/4}	1 бч.	43	866,100	1	23	2	32	24	—
458	Петро-Павловскій	Слюсареву.	Владѣльцемъ.	104	?	?	1 бт.	11	499,200	1	7 ^{1/2}	1	16	4	—
459	Инокентьевскій	Семенову.	Дмитріевымъ.	82	4 ^{1/2}	1 ^{3/4}	1 бт.	2	90,300	—	59 ^{3/4}	—	5	84	2
460	Константиновскій	Наслѣдникамъ К. Трапезникова.	Владѣльцами.	104	22 ^{1/2}	3	2 бч.	141	172,800	11	53 ^{3/4}	5	8	11	—
461	Максимовскій			71	27 ^{1/2}	3	2 бч.	41	1.703,200	4	16 ^{1/2}	18	20	19	—
462	Радостный *)	Ф. Трапезникову.	Владѣльцемъ.	249	46	2 ^{1/2}	1 бч 2 вапг	241	6.180,900	3	63	59	9	1	—
463	Миніатюрный		Рашевскимъ.	3	?	?	1 бт.	4	193,500	3	33 ^{9/10}	1	27	21	12
464	Успенскій *)	Хаминову.	Компаніей промышленности.	104	—	4	1 бч.	816	13.049,300	7	33 ^{8/10}	249	34	64	27
465	Евгеніе-Екатерининскій	Цесарцову.	Осиповымъ.	214	3	3	?	6	154,200	—	32	—	5	38	—
466	Ненастный *)	Чуваеву.	Мало - Потомскимъ т-всмъ.	49	23 ^{1/2}	2 ^{1/2}	1 бч.	80	1.403,200	1	13 ^{7/8}	4	6	62	—
467	Петровскій *)	Ширяеву.	Ленскимъ т-вомъ.	97	6	2 ^{3/4}	1 бч.	72	3.209,200	1	43	12	3	72	—
468	Веселый	Шмотину.	Владѣльцемъ.	165	2 ^{1/2}	1 ^{1/2}	1 бт.	4	5,200	—	63	—	—	34	—
469	Барваринскій			100	3	2 ^{1/4}	1 бт.	12	357,400	1	4 ^{1/2}	—	39	7	—
Всего въ Якутской области: пріисковъ				62	7,093										
Не разрабатывавшихся пріисковъ				284	26,495										
					—	—	—	4,558	90.173,615	3	22	759	1	56	81

№	НАЗВАНІЕ ПРИСКОВЪ.	Кому принадлежитъ.	Къмъ разрабатывается.	Пространство прииска въ десятинахъ.	Толщина пластовъ въ аршинахъ.		Промывательныя устройства.	Число рабочихъ, бывшихъ на приискахъ.	Промыто золотосодержащихъ песковъ въ пудахъ.	Содержаніе золота въ 100 пудахъ песку.		Добыто шлиховаго золота.			
					Торфа.	Золотосодержащаго.				Зол.	Дол.	Пуд.	Фун.	Зол.	Дол.
Западной Сибири.															
Томской губерніи.															
<i>а) Мариинскаго округа.</i>															
По системъ р. Конюхты.															
488	Петровский	Попову.	Курской.	100	2 ¹ / ₂	8	1 бт.	7	23,200	—	26 ¹ / ₂	—	—	64	48
489	Богородскій	} Маркову.	} Владѣльцемъ.	68	3	8	1 бт.	52	1.611,000	—	71 ¹ / ₂	2	35	89	—
490	Кондратьевскій			15	3	?	1 бт.	18	483,500	—	72 ¹ / ₄	—	37	93	—
491	Воскресенскій	Долгополову.	Владѣльцемъ.	53	3	4	2 бт.	10	71,800	—	32	—	2	49	84
По системъ рѣки Нижней Суэты.															
492	Семинарскій	Смирнову,	Королевыми.	39	6	10	1 бт.	15	181,800	—	20 ¹ / ₄	—	4	2	—
493	Благонадежный	} Королевымъ.	} Владѣльцами.	87	3 ³ / ₄	2 ¹ / ₂	1 бч.	70	761,900	—	26	—	21	84	—
494	Полезный			30	6	2 ¹ / ₂	1 бч.	30	251,000	—	34	—	8	—	—
495	Брестовоздвиженскій			29	10	2	1 бч.	127	4.907,800	—	32	4	15	—	—
По системъ рѣки Верхней Суэты.															
496	Мариинскій	Федоровой.	Владѣлицей.	99	3	3	2 бт.	15	302,500	—	85 ³ / ₄	—	28	55	—
По системъ рѣки Большому Кельбесу.															
497	Ново-Гавриловскій	Платеръ-Плахоцкому.	Долгополовымъ.	104	3	1	2 бт.	10	27,200	—	20	—	—	56	64
498	Петро-Павловскій	Гридинской.	Владѣлицей.	101	3	2	1 бт.	7	16,600	—	39 ¹ / ₄	—	—	68	—
По системъ р. Тайгадата.															
499	Спасовскій	Булгакову	Владѣльцемъ.	104	2 ¹ / ₂	1 ¹ / ₂	2 бт.	12	245,000	—	57	—	17	2	72
По р. Приѣзжему Мурюку.															
500	Сергіевскій	Богомолу и Некрасовой.	Хаймовичъ.	101	3 ¹ / ₂	1 ³ / ₄	3 бт.	15	68,500	—	22	1	1	85	—

№	НАЗВАНІЕ ПРИСКОВЪ.	Кому принадлежитъ.	Кѣмъ разрабатывается.	Пространство пріиска въ десятинахъ.	Толщина пластовъ въ аршинахъ.		Промывательныя устройства.	Число рабочихъ, бывшихъ на пріискахъ.	Промыто золотосодержащихъ песковъ въ пудахъ.	Содержаніе золота въ 100 пудахъ песку.		Добыто шлиховаго золота.			
					Горфа.	Золотосодержащаго.				Зол.	Дол.	Пуд.	Фун.	Зол.	Дол.
501	Троицкій	Поповой.	Королевымъ.	104	2 ¹ / ₂	2	1 ч.	46	1.370,000	—	20 ³ / ₄	—	30	81	—
502	Воскресенскій	Головкову.	Владѣльцемъ.	76	2 ¹ / ₄	2 ¹ / ₄	1 бт.	7	15,000	—	25 ¹ / ₂	—	—	40	—
503	Петро-Павловскій	Михайловой.	Владѣлицей.	31	1	1 ¹ / ₂	2 бт.	8	51,250	—	28	—	1	54	—
По системъ р. Кію.															
504	Вѣро-Владимірскій	Мозесу.	Владѣльцемъ.	41	1	3	2 бт.	20	227,700	—	76 ¹ / ₂	—	18	94	48
По системъ р. Тисюлю.															
505	Прокопьевскій	Ермолаеву.	Владѣльцемъ.	104	3	1 ¹ / ₂	3 бт.	15	96,050	—	25	—	2	68	19
506	Успенскій	Петрову.	Владѣльцемъ.	31	3 ¹ / ₂	2 ¹ / ₂	2 бт.	10	72,500	—	17	—	1	32	72
507	Астраханскій	Астраханцеву.	Владѣльцемъ.	85	1 ¹ / ₂	³ / ₄	1 бт.	10	38,000	—	13	—	—	50	18
По системъ р. Бирикулю.															
508	Вторая площадь	Наслѣдн. Поповыхъ.	Васильевымъ.	156	3	3	1 бч.	80	3.550,000	—	21 ¹ / ₂	2	24	7	—
509	Третья площадь		Кулаевымъ.	90	1	1 ¹ / ₂	2 бт.	15	295,100	—	34	—	10	87	24
510	Прокопьевскій	Аршауловой.	Истоминнымъ.	7	2 ¹ / ₂	2	3 бт.	12	67,700	—	20 ¹ / ₂	—	1	68	8
511	Казанскій	Миллеръ.	Владѣлицей.	89	5	3	1 ч.	50	633,000	—	54 ³ / ₄	—	37	50	—
512	Московскій	Сорокиной.	Владѣлицей.	80	6	4 ¹ / ₂	1 бч.	70	359,000	—	30 ¹ / ₄	—	11	82	—
513	Томскій	Сорокину.	Владѣльцемъ.	6	11	2 ¹ / ₂	1 бч.	50	693,100	—	37 ¹ / ₄	—	27	94	—
514	Свято - Трифоно - Феодосіевскій	Савельеву.	Владѣльцемъ.	69	2	1 ¹ / ₂	1 бт.	10	12,200	—	47 ¹ / ₄	—	—	60	24
По системъ р. Талаюлу.															
515	Нижне-Талаюльскій	Наслѣд. Поповыхъ.	Буткевичемъ.	104	2	2	2 бт.	10	56,000	—	20	—	1	10	—
516	Николаевскій	Хаймовичъ и Вавилову.	Владѣльцами.	104	3	2	3 бт.	27	224,000	—	36	—	8	81	24
517	Петровскій	Насл. Поповыхъ.	Кайдаловымъ.	104	1 ¹ / ₂	1 ¹ / ₂	1 ч.	30	1.570,000	—	16 ³ / ₄	—	28	56	84
518	Марковскій	Буткевичу.	Владѣльцемъ.	20	2	3	1 бт.	22	490,500	—	30 ³ / ₄	—	16	32	—

№	НАЗВАНІЕ ПРИСКОВЪ.	Кому принадлежитъ.	Кѣмъ разрабатывается.	Пространство прииска въ десятинахъ.	Толщина пластовъ въ аршинахъ.		Промывательныя устройства.	Число рабочихъ, бывшихъ на приискахъ.	Промыто золотосодержащихъ песковъ въ пудахъ.	Содержаніе золота въ 100 пудахъ песку.		Добыто шлиховаго золота.			
					Торфа.	Золотосодержащаго.				Зол.	Дол.	Пуд.	Фун.	Зол.	Дол.
519	Трудолюбивый	Лавровскому.	Владѣльцемъ.	69	?	?	?	?	?	—	?	—	6	33	—
520	Благонадежный	Насл. Поповыхъ.	Владѣльцемъ.	90	3	3	1 бт.	25	500,000	—	14	—	7	60	—
521	Верхне-Талаюльскій			104	3	2	1 ч.	60	2.049,500	—	13 ³ / ₄	—	32	40	—
522	Пророко-Ильинскій По р. Кундустуюлу.			Буткевичу.	74	2	2 ³ / ₄	3 бт.	20	521,000	—	32 ³ / ₄	—	18	51
523	Кундустуюльскій	Петрову.	Владѣльцемъ.	104	3	3	1 ч.	50	1.344,000	—	23 ³ / ₄	—	34	72	90
524	Преображенскій	Насл. Поповыхъ.	Цибульскимъ и Комп.	104	4	2	1 бт.	15	231,000	—	38 ³ / ₄	—	9	71	—
525	Петро-Павловскій	Ильину.	Владѣльцемъ.	23	3	1 ¹ / ₂	2 бт.	8	188,000	—	45 ³ / ₄	—	9	29	72
526	Воскресенскій	Рязанцевымъ и Комп.	Петровымъ.	104	промыв.	отвалы.	2 бт.	10	223,000	—	23 ³ / ₄	—	5	49	—
527	Троицкій	Петрову.	Владѣльцемъ.	82	3	2 ¹ / ₂	4 бт.	16	152,000	—	36 ³ / ₄	—	6	8	90
528	Петро-Павловскій По системъ рѣки Кійскому Шалтырю.	Насл. Поповыхъ.	Виноградовымъ.	89	2	2	1 бт.	10	12,500	—	26	—	—	34	12
529	Софійевскій	Мясниковымъ и Комп.	Федуловымъ	104	4 ¹ / ₂	3 ¹ / ₂	1 ч.	30	1.099,450	—	18 ³ / ₄	—	22	35	72
530	Тихвинскій	Наслѣдн. Бенардаки.	Лавровской.	104	4	2	1 бт.	20	300,200	—	17 ³ / ₄	—	5	78	—
531	Надеждинскій	Олоровскому и Комп.	Федуловымъ.	33	1	4 ¹ / ₂	1 ч.	10	481,100	—	15 ³ / ₄	—	8	39	48
532	Петровскій	Петрову.	Владѣльцемъ.	104	3 ¹ / ₂	1 ¹ / ₂	4 бт.	25	240,000	—	45	—	11	70	24
533	Пророко-Ильинскій	Ильину.	Владѣльцемъ.	103	7 ¹ / ₂	3 ¹ / ₂	1 бч.	80	977,000	—	51 ¹ / ₄	—	14	37	—
534	Петровскій	Олоровской,	Федуловымъ.	71	4	3	2 бт.	10	68,500	—	15	—	1	12	—
535	Золотая горка По р. Малому Растаю.	Миллеру.	Владѣльцемъ.	18	1	3	3 бт.	15	50,000	1	33	1	7	—	—
536	Игнатьевскій По р. Карабюсу.	Ризанову.	Цибульскимъ.	91	3 ¹ / ₂	3 ¹ / ₂	1 бч.	61	897,000	—	6 ¹ / ₂	—	6	32	48
537	Иверскій	Буткевичу.	Владѣльцемъ.	146	4	3	1 ч.	60	2.352,000	—	26 ¹ / ₂	1	27	58	—
538	Богородице-Софійскій	Давидовичу-Нацинскому.	Владѣльцемъ.	88	3	1 ¹ / ₂	1 бт.	10	50,000	—	23	—	1	24	—

№	НАЗВАНІЕ ПРИСКОВЪ.	Кому принадлежать.	Кѣмъ разрабатывается.	Пространство прииска въ десятинахъ.
По р. Талановкѣ.				
539	Семеновскій	Красулину.	Владѣльцемъ.	58
По системѣ р. Кундата.				
540	Анненскій	} Кокшаровой.	} Федоровымъ.	104
541	Ольгинскій			39
542	Ивановскій	Федоровой.	Владѣлицей.	53
543	Варваринскій	Трусову.	Кулаевымъ.	48
544	Софійскій	Петрову.	Владѣльцемъ.	1
545	Хивинскій	Буткевичу.	Владѣльцемъ.	8
546	Больше-Никольскій.	Рязановымъ и К ^о .	Пастуховой.	104
547	Обще-станскій	Цибульскому.	Владѣльцемъ.	49
548	Ново-Никольскій.	Рязановымъ и К ^о .	Шитиковымъ.	71
549	Отрадный	Кайдалову.	Владѣльцемъ.	52
По системѣ рѣки Большой-Кожухъ.				
550	Никольско-Кожухскій	Логинову.	Буткевичемъ.	104
551	Богородице-Рождественскій	Корелину.	Владѣльцемъ.	73
552	Гавриловскій	Наслѣдн. Поповыхъ.	Сорокинымъ.	72
553	Переяславскій	Корелину.	Владѣльцемъ.	93
554	Долготерпѣливый	Паршенникову и К ^о .	Владѣльцами.	23
555	Петровскій	Шишуковой.	Владѣлицей.	70
556	Чирковскій	Сорокину и К ^о .	Владѣльцами.	158

Толщина пластовъ въ аршинахъ.	Промывательныя устройства.	Число рабочихъ, бывшихъ на приискахъ.	Промыто золотосодержащихъ песковъ въ пудахъ.	Содержаніе золота въ 100 пудахъ песку.		Добыто шлиховаго золота.							
				Зол.	Дол.	Пуд.	Фун.	Зол.	Дол.				
Торфа.	Золотосодержащаго.												
промыв. отвалы.		3 бч.	20	473,000	—	56	—	30	25	—			
2	2	1 бч.	51	1.074,000	—	19 ³ / ₄	—	23	21	—			
2	2	2 бч.	20	210,000	—	32 ³ / ₄	—	7	48	—			
3	3	1 бч.	45	727,000	—	48 ³ / ₄	—	38	46	—			
3	3	1 бч.	50	2.135,000	—	15	—	35	1	—			
1 ¹ / ₂	2 ¹ / ₂	2 бч.	12	124,000	—	37 ³ / ₄	—	5	6	24			
3	3	2 бч.	12	242,500	—	40 ¹ / ₂	—	10	62	—			
3 ¹ / ₂	2 ¹ / ₄	1 бч.	35	712,000	—	19 ¹ / ₂	—	15	50	72			
2 ³ / ₄	3	1 бч.	25	2.438,000	—	13 ¹ / ₂	—	35	92	—			
1 ³ / ₄	1 ¹ / ₂	1 бч.	20	161,800	—	21	—	3	44	1			
3 ¹ / ₂	1 ¹ / ₂	2 бч.	15	123,000	—	26	—	3	85	—			
3	1 ¹ / ₂	1 бч.	10	60,000	—	8 ¹ / ₄	—	—	—	52	—		
5	1	1 бч.	10	124,000	—	60 ¹ / ₂	—	8	15	—			
1 ¹ / ₂	1 ¹ / ₂	2 бч.	10	242,000	—	24	—	6	47	87			
4 ¹ / ₂	1 ¹ / ₂	1 ч.	38	787,000	—	38 ¹ / ₂	—	32	78	—			
3	1 ¹ / ₄	1 бч.	15	220,000	—	32 ¹ / ₄	—	7	71	—			
3	1 ¹ / ₂	1 бч.	39	1.440,000	—	14 ³ / ₄	—	22	95	—			
2	2 ¹ / ₂	2 бч.	10	877,000	—	27 ³ / ₄	—	26	36	—			

№	НАЗВАНІЕ ПРИСКОВЪ.	Кому принадлежитъ.	Кѣмъ разрабатывается.	Пространство прииска въ десятинахъ.	Толщина пластовъ въ аршинахъ.		Промывательныя устройства.	Число рабочихъ, бывшихъ на приискахъ.	Промыто золотосодержащихъ песковъ въ пудахъ.	Содержаніе золота въ 100 пудахъ песку.		Добыто шлиховаго золота.				
					Торфа.	Золотосодержащаго.				Зол.	Дол.	Пуд.	Фун.	Зол.	Дол.	
557	Гавриловскій	Наслѣдн. Поповыхъ.	Малиновцевой и К ^о .	104	6	2	2 бт.	10	100,000	—	41 ^{1/2}	—	4	48	—	
558	Вѣми топтанный	Каминеру.	Владѣльцемъ.	29	3	1 ^{1/2}	1 бт 1 вш	15	525,000	—	21 ^{1/2}	—	12	20	—	
Всего въ Маринскомъ округѣ:																
				приисковъ	71	5,249		1,877	43.378,450	—	31	34	8	23	77	
				неразработывавшихся приисковъ	237	15,886										
<i>б) Алтайскаго округа:</i>																
По системѣ рѣки Средней-Терси.																
559	Спасо-Преображенскій	Васильеву и К ^о .	Владѣльцами.	55	2	12	1 бч.	68	2.348,000	—	30	1	36	75	—	
560	Стефано-Александровскій	Калининой - Шушляевой.	Владѣлицей.	46	2	3	1 бч 3 бт	65	1.653,200	—	38	1	29	46	59	
561	Прокопьевскій	Гр. Адлербергу.	Пастуховымъ.	82	3	3	1 бт.	12	328,000	—	14	—	5	20	24	
562	Троицкій	Королеву и К ^о .	Владѣльцами.	89	4	1	1 ч.	30	874,000	—	21	—	19	79	—	
563	Воскресенскій	Гр. Адлербергу.	Королевымъ и К ^о .	102	2	1	3 бт.	30	767,000	—	24 ^{1/2}	—	20	43	—	
По системѣ рѣки Нижней Терси.																
564	Благовѣщенскій	Королеву.) Комягинымъ.	45	3	3	1 бч.	30	1.266,000	—	35	1	13	13	—	
565	Сѣверный	Брискорну и Асташеву.		58	3	1 ^{1/2}	4 бт.	30	311,500	—	42 ^{1/2}	—	14	36	—	
566	Павло-Александровскій	Михайлову.	Владѣльцемъ.	11	1 ^{1/2}	1	1 ч.	35	1.186,000	—	60 ^{3/4}	1	38	36	30	
567	Сергіевскій	Калининой - Шушляевой.	Владѣлицей.	56	3 ^{1/2}	2	1 ч.	30	724,000	—	27	—	21	51	88	
По системѣ р. Черной-Осиповой.																
568	Пробный	Аврамову.	Владѣльцемъ.	174	3	2 ^{1/2}	—	22	202,000	—	56	—	—	80	—	
569	Троицкій	Валгусову.	Устьянцевой.	69	6	3	6 бт.	20	24,000	—	13	—	—	79	66	
570	Ильинскій	Маркову.	Владѣльцемъ.	36	5	1	1 бт.	12	104,000	—	32	—	—	69	—	

№	НАЗВАНІЕ ПРИСКОВЪ.	Кому принадлежитъ.	Кѣмъ разрабатывается.	Про- странство приска въ десяти- нахъ.	Толщина пластовъ въ аршинахъ.		Промыва- тельный устрой- ства.	Число ра- бочихъ, бывшихъ на при- скахъ.	Промыто золотосо- держащихъ песковъ въ пудахъ.	Содержаніе золота въ 100 пудахъ песку.		Добыто шлиховаго золота.			
					Торфа.	Золотосо- держа- щаго.				Зол.	Дол.	Пуд.	Фун.	Зол.	Дол.
По системѣ р. Бельсы.															
571	Бельсинскій	Лутковскому.	Сидоровой.	176	3	1 ^{1/2}	1 бт.	14	373,700	—	29 ^{1/2}	—	12	—	36
572	Зинаидинскій	Нератову.	Абрамовымъ.	39	2 ^{1/2}	1 ^{1/2}	1 бт.	20	160,600	—	22 ^{1/4}	—	3	85	48
573	Маленькій	Шестакову.	Владѣльцемъ.	48	1 ^{1/2}	1 ^{1/2}	1 бт.	20	373,000	—	29 ^{3/4}	—	8	8	48
По системѣ р. Саензаса.															
574	Федоровскій	Древенгъ.	Исаевой.	25	3	1 ^{1/2}	2 бт.	10	72,900	—	16 ^{1/2}	—	1	30	48
575	Ольгинскій	Гр. Ламсдорфу.	} Черныхъ.	54	3	1 ^{1/2}	1 бт.	20	318,000	—	26	—	9	22	—
576	Александро-Невскій	Роту.		57	2	1 ^{1/2}	2 бт.	10	75,000	—	22	—	1	74	—
По системѣ р. Альзаса.															
577	Александровскій	} Валгусову.	} Владѣльцемъ.	81	1 ^{1/2}	2 ^{1/2}	3 бт.	32	1.314,000	—	23 ^{1/2}	—	33	59	—
578	Викторовскій			54	2	2 ^{1/2}	1 бч.	140	6.807,000	—	13 ^{3/4}	2	20	37	—
По системѣ Второй Большой Тайдонской.															
579	Полино-Веніаминовскій	Рорбеку.	Черныхъ.	57	3	1 ^{1/2}	1 бт.	20	170,000	—	22	—	3	92	—
По системѣ р. Черной Усѣ.															
580	Ивановскій	} Цибульскому.	} Владѣльцемъ.	114	3	3	1 бч.	140	7.462,500	—	24	4	39	48	—
581	Георгіевскій			75	3	4	1 бч.	93	4.126,200	—	25 ^{1/4}	2	34	4	24
582	Варваринскій			100	5	4	2 бт.	20	400,300	—	26	—	11	40	—
583	Гавриловскій	Авксентьеву.	Владѣльцемъ.	77	4	4	2 бт.	13	452,400	—	39	—	19	14	—
584	Александровскій	Данилову.	Владѣльцемъ.	87	2	1 ^{1/2}	2 бт.	20	207,000	—	80 ^{1/2}	—	23	52	40
585	Успенскій	Кн. Горчаковой.	Цибульской и К ^о .	42	4	4	4 бт.	26	319,000	—	20	—	36	88	48
586	Николаевскій	Ковалькову.	Занодворовой и Бу- лычевой.	101	4 ^{1/2}	1 ^{1/2}	2 бт.	7	29,000	—	58 ^{1/2}	—	1	81	81

№	НАЗВАНІЕ ПРИСКОВЪ.	Кому принадлежитъ.	Кѣмъ разрабатывается.	Про- странство приска въ десяти- нахъ.
По системѣ р. АБАКАНА.				
587	Петро-Павловскій	Кузнецову и Комп.	Должевниковымъ.	114
588	Митрофановскій		Владѣльцами.	57
589	Пророко-Ильинскій			112
590	Веселый	Цибульскому и Комп.	Владѣльцами.	24
591	Троицкій	Насл. Кузнецова.	Владѣльцами.	58
592	Михайловскій		Спиридоновымъ.	75
По системѣ р. ТАЙДОНА.				
593	Ивановскій	Еомогову.	Владѣльцемъ.	89
594	Царево-Александровскій			3
595	Анненскій	Гр. Баранову,	Кобычевымъ.	294
596	Михайловскій	Башмакову.	Сидоровой.	117
597	Случайный	Новицкому.	Кобычевымъ.	144
598	Владиміровскій	Паткулю.	Комягинымъ.	192
По системѣ р. ЛЕБЕДЯ.				
599	Царево-Александровскій	Южно-Алтайскаго дѣла. Мальцова и Комп.	Владѣльцами.	?
600	Сюзьнскій			?
601	Веселовскій			?
602	Александровскій	Алтайскаго дѣла Асташева и Комп.	Владѣльцами.	117
603	По р. Чултукъ			?
604	Викторовскій			?
605	По р. Теби			Вел. Кн. Николаю Ни- колаевичу Старшему.
		Присковъ 47		3,406
		Неразработывавших ся присковъ 117		7,627

Толщина пластовъ въ аршинахъ.		Промыва- тельные устрой- ства.	Число ра- бочихъ, бывшихъ на прип- скахъ.	Промыто золотосо- держащихъ песковъ въ пудахъ.	Содержаніе золота въ 100 пудахъ песку.		Добыто шлиховаго золота.			
Торфа.	Золотосо- держа- щаго.				Зол.	Дол.	Пуд.	Фун.	Зол.	Дол.
3 1/2	3	1 бч.	60	2,520,000	—	31	2	7	4	24
7 1/2	4 1/2	1 бч.	98	2,344,000	—	51	3	12	16	—
10 1/2	4 1/2	2 бч.	185	4,526,000	—	72	8	34	22	—
17	6	1 бч.	71	3,165,000	—	53 3/4	4	24	90	—
6	5 1/4	2 бч.	146	6,255,000	—	47	8	3	72	72
3 1/2	2 1/2	1 бч.	90	3,150,000	—	28	2	15	38	—
2	3	2 бт.	22	120,000	—	69	—	10	61	—
2	3	2 бт.	10	25,000	—	37 1/2	—	2	—	—
3 1/2	3 1/2	1 бч.	132	5,010,000	—	21	2	34	60	—
3	2	2 бт.	32	1,477,800	—	11 1/4	—	19	18	—
6	2 3/4	2 бт.	70	1,099,200	—	43	1	11	20	—
5	2 1/2	1 ч.	34	1,007,300	—	14	—	16	6	—
5	4	1 амер.	117	1,411,000	—	50 3/4	1	37	74	—
3	1	1 бт.	67	229,250	—	66	—	16	85	17
7	3	1 амер.	83	794,800	—	52	1	4	82	—
4 1/2	2 1/4	1 бт.	78	1,509,450	—	45	1	33	80	—
3	1 1/2	1 бч.	127	1,781,600	1	18 1/4	5	20	85	48
2	2	1 бт.	132	3,383,000	—	33 1/2	3	3	13	—
1 3/4	1/4	3 бт.	17	9,100	—	18 1/2	—	—	17	51
—	—	—	2,560	72,265,300	—	37 1/4	72	26	4	84

№	НАЗВАНІЕ ПРИСКОВЪ.	Кому принадлежитъ.	Кѣмъ разрабатывается.	Пространство приска въ десятинахъ.
<i>Того же Алтайскаго округа.</i>				
606	Зырянскаго и Риддерскаго рудниковъ (изъ кварцевъ).	Кабинету Его Величества.	Владѣльцемъ.	—
607	На Кабинетскихъ прискахъ добыто золотничниками .			—

Всего въ Алтайскомъ округѣ:	присковъ .	49	3,406
Не разрабатывавшихся присковъ		117	7,627
<hr/>			
Всего въ Томской губерніи:	присковъ .	120	8,655
Не разрабатывавшихся присковъ		354	23,513

Въ Киргизской степи.

а) Семипалатинской области.

608	Сарбулаковскій	Попову.	Никоновымъ.	209
609	Преображенскій	Михайлову и К ^о .	Владѣльцами.	92
610	Никольскій	Степановымъ.	Владѣльцами.	209
611	Ильинскій	Касаткину.	Владѣльцемъ.	30
612	Евгеніевскій	Степановой.	Владѣлицей.	104
613	Покровскій	Касаткину.	Касаткиной.	103
614	Михайловскій	Степанову.	Владѣльцемъ.	15
615	Николаевскій	Самсонову.	Владѣльцемъ.	204
616	Свято-Троицкій	Степановой.	Владѣлицей.	57
617	Ларисинскій	Самсонову.	Владѣльцемъ.	10
618	Крестовоздвиженскій	Насл. Степанова.	Владѣльцами.	142
619	Александровскій	Малковой.	Владѣлицей.	69

Толщина пластовъ въ аршинахъ.		Промывательныя устройства.	Число рабочихъ, бывшихъ на прискахъ.	Промыто золотосодержащихъ песковъ въ пудахъ.	Содержаніе золота въ 100 пудахъ песку.		Добыто шлиховаго золота.				
Торфа.	Золотосодержащаго.				Зол.	Дол.	Пуд.	Фун.	Зол.	Дол.	
—	—	—	—	—	—	—	—	4	23	72	—
—	—	—	—	—	—	—	—	1	20	66	3
								6	4	42	3
<hr/>		<hr/>		<hr/>		<hr/>		<hr/>		<hr/>	
—	—	—	2,560	72.265,300	—	—	78	30	46	87	
<hr/>		<hr/>		<hr/>		<hr/>		<hr/>		<hr/>	
—	—	—	4,437	115.643,750	—	—	112	38	70	68	
<hr/>		<hr/>		<hr/>		<hr/>		<hr/>		<hr/>	
1 ¹ / ₄	3	1 ч. 3 бт.	80	3.490,000	—	9 ¹ / ₂	—	36	82	—	
2	1 ¹ / ₄	2 бт.	157	1.554,600	—	21 ⁵ / ₈	—	37	71	12	
1 ¹ / ₂	2	1брн 2бт	80	1.382,000	—	7 ¹ / ₄	—	10	66	48	
³ / ₄	2	2 бт.	20	312,000	—	7 ⁵ / ₈	—	2	56	—	
2	2	1брн 2бт	81	2.105,000	—	5 ⁷ / ₈	—	13	50	24	
1 ¹ / ₂	2	3 бт.	90	3.179,000	—	6 ⁷ / ₈	—	23	86	—	
—	2	2 бт.	45	1.549,000	—	7 ¹ / ₈	—	12	11	—	
2	2 ¹ / ₄	7 бт.	107	1.705,000	—	19	—	35	7	60	
2	2 ¹ / ₂	4 бт.	90	4.443,000	—	6 ¹ / ₂	—	31	83	24	
2	1 ³ / ₄	2 бт.	53	660,000	—	15	—	10	81	72	
2	3	2 бт.	50	1.925,000	—	7 ³ / ₄	—	15	80	—	
2 ¹ / ₂	1	1 бт.	50	665,000	—	14 ¹ / ₄	—	10	30	—	

№	НАЗВАНІЕ ПРИСКОВЪ.	Кому принадлежитъ.	Кѣмъ разрабатывается.	Пространство приска въ десятинахъ.	Толщина пластовъ въ аршинахъ.		Промывательныя устройства.	Число рабочихъ, бывшихъ на прискахъ.	Промыто золотосодержащихъ песковъ въ пудахъ.	Содержаніе золота въ 100 пудахъ песку.		Добыто шлиховаго золота.			
					Торфа.	Золотосодержащаго.				Зол.	Дол.	Пуд.	Фун.	Зол.	Дол.
620	Троицкій	Валитову и Михайлову.	Владѣльцами.	103	1 ³ / ₄	1 ¹ / ₂	5 бт.	96	2.205,000	—	8 ¹ / ₄	—	19	73	—
621	Никольскій			98	1 ¹ / ₂	1 ¹ / ₂	2 бт.	34	594,000	—	9 ¹ / ₄	—	6	5	—
622	Рождественскій	Самсонову.	Владѣльцемъ.	207	2	1 ¹ / ₂	1 бт.	46	565,000	—	12	—	7	31	24
623	Троицкій			209	3 ¹ / ₂	1	1 бт.	44	361,000	—	13	—	6	15	12
624	Барваринскій	Проскурякову.	Владѣльцемъ.	200	4	2	1 бт.	12	37,000	—	17 ⁷ / ₈	—	—	68	—
625	Анненскій			32	3	1 ¹ / ₂	1 бт.	60	444,000	—	14 ¹ / ₄	—	6	74	—
626	Ивановскій	Косаткину.	Владѣльцемъ.	120	2 ¹ / ₂	1	1 бт.	40	247,000	—	10 ³ / ₄	—	2	80	—
627	Никольскій			125	4 ¹ / ₂	3 ¹ / ₂	1 бт.	28	744,000	—	9 ¹ / ₄	—	7	45	—
628	Преображенскій	Косаткиной.	Владѣлицей.	23	3	2	1 ч. 2 бт.	94	2.194,000	—	9 ¹ / ₂	—	22	43	48
629	Вознесенскій			28	3	1 ¹ / ₂	1 бт.	36	568,000	—	15 ⁷ / ₈	—	9	79	—
630	Александровскій	Косаткинымъ.	Владѣльцемъ.	48	3	2	2 бт.	24	97,000	—	9 ¹ / ₂	—	1	1	—
631	Воскресенскій			78	3	1 ¹ / ₂	2 бт.	100	1.233,000	—	21 ³ / ₄	—	29	15	—
632	Елизаветинскій	Осипову.	Уфинцевымъ и К ^о .	48	1 ¹ / ₂	1 ¹ / ₂	2 бт.	76	1.461,000	—	12 ¹ / ₈	—	19	24	—
633	Никольскій	Косаткинымъ.	Владѣльцами.	208	3	3	2 бт.	50	548,000	—	65 ¹ / ₈	—	39	9	24
634	Срѣтенскій	Платеръ-Плохоцкому.	Николаевымъ.	14	2	2	1 бт.	60	470,000	—	28	—	14	30	—
635	Александровскій	Косаткиной.	Владѣлицей.	41	1 ¹ / ₂	1 ¹ / ₂	2 бт.	50	1.225,000	—	7 ¹ / ₄	—	9	71	48
636	Владимірскій	Истомину.	Степановой.	114	1 ³ / ₄	1 ¹ / ₂	—	31	198,000	—	20 ³ / ₄	—	4	48	—
Всего въ Семипалатинской области:															
				присковъ 29	2,940			1,785	36.160,600	—	11 ³ / ₈	II	7	74	12
				неразработывавшихся присковъ 53	5,281										
б) Акмолинской области.															
637	Азбай	Суслову.	Владѣльцемъ.	—	9	2	2 в. ш.	10	19.200	—	48	—	1	—	—
638	Павло-Васильевскій	Сусловой.	Владѣлицей.	13	—	1	1 бт.	34	871,800	—	23 ¹ / ₂	—	22	55	—

№	НАЗВАНІЕ ПРИСКОВЪ.	Кому принадлежитъ.	Къмъ разрабатывается.	Пространствъ пріиска въ десятинахъ.	
639	Маринскій	Подсосу и К ^о .	Пунашевымъ и К ^о .	209	
640	Петровскій			209	
641	Вознесенскій			209	
642	Семеновскій	Сурину.	Владѣльцемъ.	18	
643	Николаевскій			71	
644	Генріетинскій	Петрову.	Хотимскимъ.	80	
645	Успенскій	Дубровину.	Владѣльцемъ.	83	
646	Ильинскій	Бронникову.	Владѣльцемъ.	—	
Всего въ Акмолинской области: . . . пріисковъ:				10	892
Недѣйствовавшихъ пріисковъ нѣтъ.					
Всего въ Киргизской степи: . . . пріисковъ:				39	3,832
Неразрабатывавшихся пріисковъ:				53	5,281
Всего въ Западной Сибири: . . . пріисковъ:				159	12,487
Неразрабатывавшихся пріисковъ:				407	28,794
Ураль.					
Пермской губерніи.					
І.					
Разсыпное золото.					
1. На казенныхъ земляхъ.					
а) Гороблагодатск. округа.					
По системѣ р. Серебряной.					
647	Ольгинскій	Переславцевой.	Владѣлицей.	96	
648	Александровскій		Волковымъ.	107	
649	Пермскій		Переславцевымъ.		85
650	Федоровскій				82

Толщина пластовъ въ аршинахъ.		Промывательныя устройства.	Число рабочихъ, бывшихъ на пріискахъ.	Промыто золотосодержащихъ песковъ въ пудахъ.	Содержаніе золота въ 100 пудахъ песку.		Добыто шлихового золота.				
Торфа.	Золотосодержащаго.				Зол.	Дол.	Пуд.	Фун.	Зол.	Дол.	
—	1 1/2	2 в.аш.	50	249,000	—	41 1/4	—	11	13	72	
—	1	2 в.аш.	110	248,050	—	85 7/8	—	23	11	28	
—	1	2 в.аш.	43	39,800	—	73 5/8	—	3	17	36	
—	1 3/4	1 бт.	40	555,500	—	15	—	9	21	30	
—	1 3/4	1 бт.	40	189,500	—	15 1/2	—	3	21	—	
—	1 1/2	1 бт.	81	1,383,400	—	14 1/4	—	28	48	89	
3/4	3/4	2 в.аш.	13	59,000	—	31 3/8	—	2	1	27	
—	—	—	10	4,000	—	12	—	—	5	—	
—	—	—	431	3,619,250	—	26 1/2	—	2	24	2	90
—	—	—	2,216	39,779,850	—	—	—	13	31	77	6
—	—	—	6,653	155,423,600	—	—	—	126	30	51	74
8	1 1/2	руч в.аш.	17	68,100	—	35	—	2	62	78	
6	1 1/2	2 ст.	70	75,600	—	58	—	4	63	48	
6	1 1/4	руч. в.аш.	10	7,200	—	37	—	—	28	30	
20	4	руч в.аш.	11	37,200	—	34	—	1	36	24	

№	НАЗВАНІЕ ПРИСКОВЪ.	Кому принадлежитъ.	Кѣмъ разрабатывается.	Пространство прииска въ десятинахъ.	Толщина пластовъ въ аршинахъ.		Промывательныя устройства.	Число рабочихъ, бывшихъ на приискахъ.	Промыто золотосодержащихъ песковъ въ пудахъ.	Содержаніе золота въ 100 пудахъ песку.		Добыто шлихового золота.			
					Торфа.	Золотосодержащаго.				Зол.	Дол.	Пуд.	Фун.	Зол.	Дол.
651	Хіоніевскій	} Переяславцеву.	} Владѣльцемъ.	47	20	3	руч. ваш.	25	562,800	—	22	—	13	61	60
652	Павло-Гудковскій			77	10	2 ^{1/2}	руч. ваш.	37	775,050	—	32	—	27	52	12
653	Константино-Еленинскій	Богомолу.	Владѣльцемъ.	85	15	3	руч. ваш.	56	309,600	1	39	1	5	59	95
654	Ключевскій	Ушакову и К ^o .	Колчинымъ.	100	промыв.	отвалы.	руч. ст.	?	121,600	—	30 ^{1/3}	—	3	95	78
655	Петровскій	Яринымъ и К ^o .	Владѣльцами.	83	?	?	руч. ваш.	14	138,200	—	16	—	2	40	3
656	Любезный	Скрябину.	Владѣльцемъ.	99	2 ^{1/2}	1 ^{1/4}	3 ст.	16	31,600	6	—	—	19	72	—
657	Ольгинскій	Тиханову.	Колчинымъ и К ^o .	32	30	2	руч. ст.	?	506,800	—	68	—	38	24	56
658	Велико-Васильевскій	Миллеру.	Висте.	80	4	1 ^{1/4}	3 ст.	40	30,000	—	30	—	—	93	49
659	Преображенскій	} Расторгуеву и К ^o .	} Колчинымъ и К ^o .	66	4	3	руч. ст.	155	221,800	—	76	—	18	24	36
660	Воздвиженскій			103	20	6	руч. ст.	?	608,400	1	14	1	33	50	82
661	Маріе-Николаевскій	Волкову.	Волковой.	84	8	1 ^{1/2}	—	40	42,000	1	—	—	5	90	—
662	Харитоно-Компанейскій	Выборову.	Владѣльцемъ.	104	6	2 ^{1/2}	{ 2 ст. 1 амер.	35	258,900	—	49	—	13	47	—
663	Знаменскій	Капустину.	Владѣльцемъ.	95	3	1	3 ст.	15	412,700	1	—	1	3	—	—
664	Свято-Троицкій	Трапезниковой.	Владѣлицей.	90	?	?	—	19	87,200	—	48 ^{1/2}	—	4	54	12
665	Отказный	Хлопотову.	Владѣльцемъ.	86	4 ^{1/2}	1 ^{3/4}	2 ст.	17	212,450	1	—	—	22	95	48
666	Федоровскій	Бѣлобородову.	Владѣльцемъ.	76	1/2	2 ^{1/2}	5 ст.	44	194,000	—	61	—	12	77	—
По системъ р. Салды.												8	35	73	39
667	Александровскій	} Переяславцевой.	} Ванъ-деръ-Белленомъ	101	4	1 ^{1/2}	3 ст.	18	297,600	—	41 ^{1/2}	—	13	36	—
668	Петро-Павловскій			104	3 ^{1/2}	1 ^{1/4}	2 ст.	15	14,800	—	48	—	—	70	67
669	Крестовоздвиженскій	Ивановой.	Подобѣдомъ.	104	14	1 ^{1/4}	4 ст.	30	78,200	1	—	—	8	14	—
670	Кушайскій	} Насл. Михайлова.	} Ванъ-деръ-Белленомъ	104	4	1 ^{1/2}	2 ст.	19	67,200	—	38 ^{3/4}	—	2	79	12
671	Іоанно-Предтеченскій			96	5	3	1 ст.	10	8,400	—	48	—	1	4	48
672	Введеніевскій	Ушакову и К ^o .	Курочкинымъ.	45	3	1 ^{1/4}	1 ст.	11	6,100	—	48	—	—	30	40
673	Спасибовскій	Чису.	Казариновой.	73	1	1 ^{1/2}	—	15	59,100	—	66	—	3	4	—

№	НАЗВАНІЕ ПРИСКОВЪ.	Кому принадлежитъ.	Кѣмъ разрабатывается.	Пространство прииска въ десятинахъ.	Толщина пластовъ въ аршинахъ.		Промывательныя устройства.	Число рабочихъ, бывшихъ на приискахъ.	Промыто золотосодержащихъ песковъ въ пудахъ.	Содержаніе золота въ 100 пудахъ песку.		Добыто шлиховаго золота.			
					Торфа.	Золотосодержащаго.				Зол.	Дол.	Пуд.	Фун.	Зол.	Дол.
674	Нимфодоринскій	Рябову.	Яриной.	85	12	1 ¹ / ₂	2 ст.	14	35,600	—	40	—	1	52	36
675	Усть-Нивинскій	Бурдакову.	Владѣльцемъ.	104	3	³ / ₄	5 грех.	59	222,700	1	9	—	25	44	92
676	Ильинскій	Волкову.	Волковой.	92	9	1 ¹ / ₂	3 ст.	104	109,200	1	48	—	17	5	60
677	Ржищенскій	Скрябину.	Владѣльцемъ.	78	3	1 ¹ / ₂	5 ст.	30	172,800	6	—	2	9	72	—
678	Михайловскій			104	4	1	2 ст.	20	58,400	5	—	—	39	60	—
679	Феклинскій			85	2	1	2 ст.	19	60,000	5	—	—	37	48	—
680	Николае-Святительскій	Черемухиной.	Берсомъ и К ^о .	80	15	4	17 ст.	106	1.284,000	1	30	4	16	13	—
681	Осиновый	Курочжину.	Владѣльцемъ.	103	4	1 ¹ / ₂	3 ст.	14	502,400	1	—	1	4	81	10
682	Нептуновскій	Шолину.	Владѣльцемъ.	95	2	2	2 ст.	34	252,333	1	4	—	36	75	84
683	Водолазовскій	Юрсухову.	Владѣльцемъ.	45	?	?	4 ст.	29	342,600	1	5	—	39	21	36
684	Пасхальный	Волгину.	Владѣльцемъ.	57	?	?	2 ст.	14	13,200	2	37	—	3	38	24
685	Гулинскій	Звѣреву.	Владѣльцемъ.	101	?	?	1 ст.	?	2,400	—	35	—	—	8	72
686	Антоніевскій	Волгину.	Владѣльцемъ.	97	?	?	4 ст.	20	400,000	1	21	1	12	11	60
687	Удачный	Ванъ-деръ-Белмену.	Владѣльцемъ.	59	4	1 ¹ / ₂	2 ст.	10	144,000	—	40	—	6	20	—
688	Ново-Николаевскій	Татаринovu.	Владѣльцемъ.	80	5	1 ¹ / ₂	2 ст.	20	37,300	1	—	—	3	43	48
689	Троицкій	Казариновой.	Владѣлицей.	98	1	1 ¹ / ₂	—	20	66,900	—	28	—	1	92	—
690	Воскресный	Левину.	Владѣльцемъ.	—	р а з в ѣ д к и.			10	9,975	—	48	—	—	48	84
691	Знаменскій	Треуховой.	Владѣлицей.	—	р а з в ѣ д к и.			7	13,200	—	39	—	—	54	18
												15	5	70	23
По системѣ р. Туры.															
692	Васильевскій	Любимову.	Владѣльцемъ.	102	6	³ / ₄	—	82	75,600	—	84	—	6	73	—
693	Знаменскій	Иванову и Неклюдовой.	Неклюдовымъ.	93	7	20	4 шаг.	21	398,400	—	48	—	20	72	—
694	Митрофаніевскій	Миклашевской.	Берсомъ.	103	?	?	—	?	259,000	—	41	—	7	6	36

№	НАЗВАНІЕ ПРИСКОВЪ.	Кому принадлежитъ.	Кѣмъ разрабатывается.	Пространство прииска въ десятинахъ.	Толщина пластовъ въ аршинахъ.		Промывательныя устройства.	Число рабочихъ, бывшихъ на приискахъ.	Промыто золотосодержащихъ песковъ въ пудахъ.	Содержаніе золота въ 100 пудахъ песку.		Добыто шлиховаго золота.			
					Торфа.	Золотосодержащаго.				Зол.	Дол.	Пуд.	Фун.	Зол.	Дол.
695	Ельничный	Ушакову и К ^о .	Колчинымъ.	60	?	?	2 ст.	22	?	—	42	—	5	62	48
696	Старковский		Владѣльцами.	61	?	?	2 ст.	23	?	—	42	—	6	48	48
697	Андреевскій	Миклашевскому.	Берсомъ.	101	?	?	—	?	16,200	—	30	—	—	50	60
698	Успенскій	Конюхову.	Колчинымъ.	101	5	2 ¹ / ₂	3 ст.	20	131,300	—	48	—	33	36	—
699	Спасо-Гаревскій		Владѣльцемъ.	77	3	3	руч. ст.	42	63,000	—	72	—	4	92	24
700	Князе-Владимірскій	Дрозжилову.	Колчинымъ.	98	7	1 ¹ / ₄	2 ст.	21	?	—	35 ¹ / ₂	—	6	79	12
701	Козьмо-Демьяновскій	Черемухину.	Тумковскимъ.	85	12	2	1 шаг	10	144,000	—	48	—	3	91	—
702	Свято-Троицкій	Колчину.	Ганомъ.	101	12	4	1 ст.	15	100,000	—	54	—	6	—	—
703	Симеоно-Верхотурскій			79	12	3	1 ст.	9	55,200	—	56 ³ / ₄	—	3	21	—
704	Ивановскій	Газенвинкель.	Колчинымъ.	90	?	?	1 ст.	9	23,400	—	64	—	1	59	—
705	Алексѣевскій	Волкову.	Волковой.	96	3	2	1 ст.	32	27,600	—	56	—	1	76	84
706	Пророко-Ильинскій			83	3	1 ¹ / ₂	3 ст.	61	57,600	1	70	—	10	42	—
707	Тихвинскій	Калле.	Владѣльцемъ.	94	2	1 ¹ / ₂	4 ст.	25	282,000	1	26	—	38	80	48
708	Евгеньинскій	Фадѣеву.	Владѣльцемъ.	102	8	4	1 ст.	34	125,000	2	18	—	28	91	—
709	Арсеніевскій	Пестову.	Колчинымъ.	104	4	1	2 ст.	12	59,200	—	33	—	2	11	—
710	Петро-Павловскій	Старикову.	Владѣльцемъ.	93	15	2	4 ст.	18	109,380	1	72	—	20	4	72
711	Владиміро-Николаевскій	О. Волковой.	А. Волковой.	100	5	1 ¹ / ₂	1 ст.	10	9,600	—	47	—	—	47	—
712	Станиславо-Александровскій			72	4	1	1 ст.	24	24,000	1	—	—	2	63	—
713	Семеновскій	Бѣлоусову.	Владѣльцемъ.	95	4	2 ¹ / ₂	3 ст.	18	283,100	2	—	—	37	88	—
714	Стефано-Афанасьевскій	Тупаеву.	Владѣльцевъ.	104	2	1 ¹ / ₂	1 ст.	15	16,350	—	60	—	1	—	—
715	Равнинный	Скрябину.	Владѣльцемъ.	82	2	1 ³ / ₄	3 ст.	14	42,500	6	48	—	39	68	—
716	Свято-Троицкій	Колчину.	Владѣльцемъ.	104	6	1	руч. ст.	42	?	—	53 ¹ / ₄	—	33	93	84
717	Двухъ-Глубоко-Коренинскій			104	5	1	3 ст.	30	?	—	48 ¹ / ₂	—	14	57	48
718	Сергіевскій			100	3	1 ¹ / ₄	2 ст.	10	100,800	1	—	—	10	48	—

№	НАЗВАНІЕ ПРИСКОВЪ.	Кому принадлежитъ.	Кѣмъ разрабатывается.	Пространство пріиска въ десятинахъ.	Толщина пластовъ въ аршинахъ.		Промывательныя устройства.	Число рабочихъ, бывшихъ на пріискахъ.	Промыто золотосо-державшихъ песковъ въ пудахъ.	Содержаніе золота въ 100 пудахъ песку.		Добыто шлиховаго золота.															
					Торфа.	Золотосо-державшаго.				Зол.	Дол.	Пуд.	Фун.	Зол.	Дол.												
719	Ивановскій	Анциферову.	Владѣльцемъ.	102	4	2 ^{1/2}	1 ам 4 ст	57	739,800	—	92	1	33	56	—												
720	Николае-Гавринскій	Панову.	Владѣльцемъ.	55	2 ^{1/4}	2	4 ст.	13	752,100	1	5 ^{3/4}	1	28	12	—												
721	Ключевскій	Хлопотову.	Владѣльцемъ.	52	4	1 ^{1/2}	3 ст.	21	215,000	1	20	—	25	69	—												
722	Іоанно-Крестительскій															46	3	1 ^{1/4}	2 ст.	13	148,000	—	84	—	15	21	—
723	Тихвинскій																										
724	Евгеньинскій	Коковину.	Владѣльцемъ.	43	1	1	вашг.	35	31,950	—	47 ^{7/8}	—	1	52	84												
725	Николае-Святительскій	Юдину.	Владѣльцемъ.	103	13 ^{1/2}	2	1 ст.	40	191,300	1	—	—	18	48	—												
726	Прокопьевскій	Скрябину.	Владѣльцемъ.	13	3 ^{1/2}	2	4 ст.	22	83,000	5	—	—	34	84	—												
727	Покровскій	Левину.	Владѣльцемъ.	90	1	3	4 вашг.	42	320,540	1	18	—	29	6	—												
728	Введенскій	Серебрякову.	Владѣльцемъ.	90	6 ^{3/4}	1 ^{1/2}	1 ам.	13	167,900	1	3 ^{1/2}	—	18	12	—												
729	Безводный	Берсу.	Владѣльцемъ.	103	?	?	—	?	527,200	—	41 ^{3/4}	—	27	30	72												
730	Благовѣщенскій	Степанову.	Владѣльцемъ.	38	3 ^{1/2}	1	3 ст.	22	76,500	5	—	—	39	84	—												
731	Тихвинскій	Скрябину.	Владѣльцемъ.	55	3	1	5 ст.	20	99,900	6	—	1	17	48	—												
732	Малиновыи	Колченоговой.	Владѣлицей.	94	1 ^{1/2}	1 ^{1/2}	4 ст.	18	360,000	3	—	2	24	28	—												
733	Вознесенскій	Анциферовой.	Владѣлицей.	103	6	1 ^{1/4}	6 ст.	64	1.054,800	—	44 ^{3/4}	1	11	9	—												
734	Павловскій	Конюховой.	Владѣлицей.	92	5	3	руч. ст.	34	41,000	1	35	—	5	79	72												
735	Сухоложскій	Скрябину.	Владѣльцемъ.	103	4	1 ^{1/2}	6 ст.	28	120,600	6	—	1	14	—	—												
736	Исаакіевскій	Панову.	Владѣльцемъ.	56	2	2	2 ст.	23	417,900	—	82 ^{1/4}	—	37	44	—												
737	Лидіе-Маріинскій	Калининой.	Владѣлицей.	85	2	?	2 ст.	15	31,200	—	72	—	2	22	—												
По системѣ р. Тагила.												25	19	72	24												
738	Угловый	Эберману.	Владѣльцемъ.	84	20	1	—	11	35,400	1	1 ^{1/2}	—	4	8	—												
739	Аннинскій	Панову и Серебрякову	Владѣльцами.	57	4	2	4 ст.	43	428,100	—	94	—	37	72	—												
740	Андреевскій	Старикову.	Владѣльцемъ.	93	1 ^{1/2}	1 ^{1/2}	10 ст.	50	130,800	2	53	—	34	83	48												
741	Царево-Александровскій	Капустину.	Владѣльцемъ.	81	12	1 ^{1/2}	3 ст.	17	364,600	1	—	—	37	95	—												

№	НАЗВАНІЕ ПРИСКОВЪ.	Кому принадлежитъ.	Кѣмъ разрабатывается.	Пространство прииска въ десятинахъ.
743	Пограничный	Хребтикову.	Владѣльцемъ.	37
744	Веніаміновскій	Зыковой.	Владѣлицей.	30
745	Тихвинскій	Левинной.	Владѣлицей.	74
Попутно съ платиной.				
Всего въ Гороблагодатскомъ округѣ: приисковъ 90 8,039				
Не разрабатывавшихся приисковъ 263 20,757				
<i>б) Вагранской дачи.</i>				
По системѣ р. Лобвы.				
746	Трехъ-Искательскій	Попову и К ^о .	Шевелинымъ.	70
747	Александровскій	Переяславцевой.	Чащиннымъ.	104
748	Ольгинскій	Доссеру.	Шевелинымъ.	92
749	Федоровскій	Шевелину.	Владѣльцемъ.	104
750	Крестовоздвиженскій			85
751	Воскресенскій			51
752	Николаевскій			102
753	Васильевскій	Кермику.	Подобѣдомъ.	96
754	Ломовской	Шалину.	Владѣльцемъ.	36
755	Богоявленскій			21
756	Михайло-Архангельскій	Плаксиной.	Владѣлицей.	79
757	Возникшій	Коновалову.	Владѣльцемъ.	85
758	Никольскій	Пешникову.	Коноваловымъ.	56
759	Троицко-Начальный	Бѣлкину.	Владѣльцемъ.	71
760	Воскресенскій.	Денебаху.	Владѣльцемъ.	97

Толщина пластовъ въ аршинахъ.		Промывательныя устройства.	Число рабочихъ, бывшихъ на приискахъ.	Промыто золотосодержащихъ песковъ въ пудахъ.	Содержаніе золота въ 100 пудахъ.		Добыто шлиховаго золота.				
Торфа.	Золотосодержащаго.				Зол.	Дол.	Пуд.	Фун.	Зол.	Дол.	
13	3	4 ам 1 ш.	21	229,900	—	84 ^{1/2}	—	27	28	48	
9	3	3 в. ш. ч.	21	95,375	1	—	—	5	36	24	
?	?	3 ст.	14	5,600	—	54	—	—	32	23	
—	2 ^{1/2}	4 в. ш. ч.	21	131,200	1	—	—	10	72	48	
							4	4	43	95	
							3	—	35	—	
—		—	2,545	18.208,203	—	—	56	26	6	85	
2 ^{1/2}	1 ^{1/2}	1 ш.	50	447,050	—	46 ^{1/2}	—	22	58	84	
2 ^{1/4}	1 ^{1/2}	2 ст.	22	470,400	—	27 ^{1/3}	—	12	84	36	
3 ^{1/2}	1 ^{3/4}	2 в. ш.	28	47,600	—	48	—	2	41	—	
3 ^{1/2}	1 ^{1/4}	3 в. ш.	32	98,000	—	45 ^{1/2}	—	4	79	—	
10	1	4 в. ш.	35	131,000	—	48	—	6	71	—	
8	2	3 в. ш.	49	137,200	—	46	—	6	71	—	
2	1 ^{1/4}	5 в. ш.	47	352,900	—	53 ^{3/4}	—	14	5	—	
3	1 ^{1/2}	5 ст.	40	166,400	1	—	—	17	32	—	
3	2	1 ст.	10	97,200	3	—	—	30	80	84	
4	2	2 ст.	16	93,200	3	12	—	27	8	—	
3	1 ^{5/2}	2 ст.	26	40,000	1	12	—	6	21	24	
?	?	?	?	169,200	—	49 ^{3/4}	—	9	16	—	
?	?	?	?	31,200	—	48	—	1	61	—	
3 ^{1/2}	1 ^{1/4}	2 ст.	10	99,500	—	32	—	4	4	12	
2	1 ^{1/2}	8 ст.	30	356,000	1	—	—	37	8	—	

№	НАЗВАНІЕ ПРИСКОВЪ.	Кому принадлежитъ.	Кѣмъ разрабатывается.	Пространство прииска въ десятинахъ.	Толщина пластовъ въ аршинахъ.		Промывательныя устройства.	Число рабочихъ, бывшихъ на приискахъ.	Промыто золотосодержащихъ песковъ въ пудахъ.	Содержаніе золота въ 100 пудахъ песку.		Добыто шлиховаго золота.			
					Торфа.	Золотосодержащаго.				Зол.	Дол.	Пуд.	Фун.	Зол.	Дол.
761	Николае-Святительскій . . .	Гуляеву.	Владѣльцемъ.	70	1	1 ^{1/2}	1 ст.	15	145,700	—	48	—	7	51	48
762	Свадебный	Ильину.	Владѣльцемъ.	68	4	1	1 аш.	10	13,800	—	48	—	1	79	—
763	Еленинскій	Савиныхъ.	Владѣльцемъ.	87	?	?	1 ст.	30	103,650	—	24	—	2	67	12
764	Богородицкій	Шевелину.	Владѣльцемъ.	67	6 ^{1/2}	1	1 аш.	66	564,000	—	35 ^{3/4}	—	21	73	—
765	Княгине-Ольгинскій . . .	Неклюдову.	Владѣльцемъ.	59	7	2 ^{1/2}	3 аш.	43	151,400	1	—	—	15	1	—
По системъ р. Сосьвы.												6	12	49	12
766	Спасскій	Тараньжину.	Владѣльцемъ.	29	4 ^{1/2}	2 ^{1/2}	3 ст.	14	338,400	1	13	1	—	84	—
767	Мировой			81	2 ^{1/2}	2	4 ст.	37	596,400	—	63	1	1	8	—
768	Анно-Никифоровскій . . .	Скрябину.	Владѣльцемъ.	69	2	1 ^{1/2}	2 ст.	14	47,400	6	—	—	19	72	—
По системъ р. Вагранна.												2	21	68	—
769	Товарищескій	Бурдакову.	Владѣльцемъ.	103	?	?	?	?	698,200	—	14 ^{3/4}	—	11	25	12
По системъ р. Каквы.												—	11	25	12
770	Петро-Павловскій	Тараньжину.	Владѣльцемъ.	41	6	3	3 ст.	33	339,600	—	47	—	17	46	—
771	Евдокіевскій	А. Черемухину.	Е. Черемухинымъ.	61	4 ^{1/2}	2	3 ст.	15	89,400	—	25	—	2	48	—
772	Елизаветинскій	Шаньгиной.	Владѣлицей.	29	2	1 ^{1/2}	1 шаг.	16	51,600	—	74 ^{3/4}	—	4	18	—
По системъ р. Ляли.												—	24	16	—
773	Аннинскій	Панову.	Владѣльцемъ.	102	2	2 ^{3/4}	3 ст.	24	1.052,700	1	4 ^{5/8}	2	35	3	—
774	Павловскій			84	2 ^{1/2}	2 ^{1/4}	3 ст.	14	820,000	1	3/4	1	21	10	—
По системъ р. Актая.												4	16	13	—
775	Боярскій	Неклюдову.	Владѣльцемъ.	63	7 ^{1/2}	2	—	13	147,600	1	—	—	15	48	—
Всего въ Вагранской дачѣ:					—	—	—	739	7.896,700	—	—	14	21	27	24
				присковъ 30	2,165										
				не разрабатывавшихся присковъ 114	6,132										

№	НАЗВАНІЕ ПРИСКОВЪ.	Кому принадлежитъ.	Къмъ разрабатывается.	Пространство приска въ десятинахъ.	Толщина пластовъ въ аршинахъ.		Промывательныя устройства.	Число рабочихъ, бывшихъ на прискахъ.	Промыто золотосодержащихъ песковъ въ пудахъ.	Содержаніе золота въ 100 пудахъ песку.		Добыто шлиховаго золота.			
					Торфа.	Золотосодержащаго.				Зол.	Дол.	Пуд.	Фун.	Зол.	Дол.
в) Лялинской № 189 казенной дачи.															
По системъ р. Лозьвы.															
776	Павловскій	Шевелину.	Владѣльцемъ.	55	?	?	?	?	17,600	—	94	—	1	41	—
777	Алексѣевскій			37	?	?	?	?	183,600	—	87	—	17	15	—
778	Александро-Невскій			104	2 ³ / ₄	2	1 ам.	24	147,600	—	52	—	8	8	—
779	Елизавето-Степановскій			75	3	1 ¹ / ₂	1 ам.	31	316,100	—	55	—	18	64	63
780	Воздвиженскій	Шаньгину.	Шаньгиной.	90	4 ¹ / ₂	1 ¹ / ₂	1 ам.	20	250,800	—	77 ³ / ₄	—	21	16	12
781	Преображенскій			97	1 ¹ / ₂	1/4	1 ам 1 в.аш	129	992,400	—	60 ¹ / ₂	1	24	73	—
782	Введеніевскій			51	3	1 ¹ / ₂	1 ст.	12	66,000	—	41	—	2	90	—
783	Екатерининскій	Ярину.	Шевелинымъ.	99	3 ³ / ₄	1 ¹ / ₂	1 гр.	14	39,600	—	44 ² / ₃	—	1	88	—
784	Вѣро-Константиновскій	Шаньгину.		39	?	?	?	?	12,000	—	49	—	—	61	—
785	Семіоновскій	В. Шевелину.	К. Шевелинымъ.	64	?	?	?	?	25,450	1	6	—	2	73	48
786	Федоровскій	Косаткину и К ^о .	Владѣльцами.	65	3	1 ¹ / ₂	4 гр.	39	384,000	—	56	—	23	70	42
787	Ольго-Ивановскій	Бѣлову.	Дрозжиловой.	47	?	?	2 ст.	?	254,600	—	74	—	20	41	—
788	Агненскій	Товариществу	Владѣльцами.	97	6	2	1 гр.	11	38,400	—	52	—	2	16	39
789	Скобелевскій			56	4	2	3 гр.	27	206,400	1	50	—	32	70	66
790	Шипкинскій			17	6	2	1 гр.	18	94,800	—	88	—	9	7	78
791	Гавриловскій			70	7	2 ¹ / ₂	3 гр.	30	222,000	—	89	—	21	55	6
792	Васильевскій	Касаткина.	90	5	1 ¹ / ₂	3 гр.	38	360,000	—	85	—	33	15	24	
793	Анатольевскій	Ф. Касаткину.	Владѣльцемъ.	77	3	1 ¹ / ₂	1 гр.	10	16,800	—	52	—	—	92	12
794	Вѣринскій			73	6	1 ¹ / ₂	1 гр.	15	63,600	—	67	—	4	62	36
795	Черногорскій			45	3	1 ¹ / ₂	1 гр.	12	12,000	—	59	—	—	74	—
796	Покровскій	Бутовой.	Шаньгиной.	56	3 ¹ / ₂	1 ¹ / ₂	1 гр.	43	468,000	—	53	—	27	6	78

№	НАЗВАНІЕ ПРИСКОВЪ.	Кому принадлежитъ.	Кѣмъ разрабатывается.	Пространство приска въ десятинахъ.
<p><i>ж) Екатеринбургскаго и Камышловскаго уѣздовъ.</i> По системѣ р. Исети.</p>				
808	Августовскій	Скрябину и К ^о .	Владѣльцами.	63
809	Михайло-Архангельскій			103
810	Александровскій			100
811	Успенскій	Бѣлобородову.	Владѣльцемъ.	93
812	Успенскій	Малиновцевой.	Дуровымъ.	104
813	Никольскій	Черныхъ.	Владѣлицей.	104
814	Преображенскій	Хребтовой.	Владѣлицей.	91
815	Аннинскій	Кистеневу.	Владѣльцемъ.	183
816	Троицкій	Демидову.	Владѣльцемъ.	95
817	Троицкій	Ивановой.	Владѣлицей.	42
818	Ефремо-Перекопскій	Сусловой.	Владѣлицей.	104
819	Петро-Павловскій	Кривцеву.	Владѣльцемъ.	102
820	Елизаветинскій	Кремлеву.	Подвинцевымъ.	43
821	Покровскій	Кушелеву.	Владѣльцемъ.	103
822	Маріе-Александровскій	Войтяховой.	Подвинцевымъ.	104
823	Преображенскій	Бѣлобородову.	Владѣльцемъ.	102
824	Токовой	Башмакому.	Скрябинымъ.	102
825	Александро-Невскій	Костромину.	Бочковой.	98
826	Екатеринбургскій	Потемову.		56
827	Владимірскій	Шмидцу.	Владѣльцемъ.	85
828	Антонидинскій	Дурову.	Владѣльцемъ.	63

Толщина пластовъ въ аршинахъ.	Промывательныя устройства.	Число рабочихъ, бывшихъ на прискахъ.	Промыто золотосодержащихъ песковъ въ пудахъ.	Содержаніе золота въ 100 пудахъ песку.		Добыто шлиховаго золота.					
				Зол.	Дол.	Пуд.	Фун	Зол.	Дол.		
?	?	8 ст.	55	243,659	3	78	2	22	61	—	
?	?	7 ст.	49	228,015	3	52 ^{1/2}	2	3	24	—	
?	?	4 ст.	32	136,700	4	48	1	1	74	—	
4	3	5 ст.	56	268,800	1	45	—	38	93	—	
3	1 ^{3/4}	—	?	418,700	1	—	1	1	1	—	
3	1 ^{3/4}	—	?	510,200	1	15	1	12	34	48	
4 ^{1/2}	2	7 ст.	71	364,000	1	24	1	3	86	2	
3	1 ^{1/4}	руч.ваш	44	921,000	—	13 ^{3/4}	—	13	65	24	
3	2 ^{1/4}	—	?	560,720	—	34 ^{3/4}	—	21	17	72	
4	2	—	50	358,700	—	35 ^{5/8}	—	13	83	48	
1 ^{1/2}	1	—	28	27,600	—	19 ^{1/2}	—	—	54	12	
1 ^{1/2}	1	—	7	5,000	—	18	—	—	14	24	
—	1/2	2 в.аш.	27	29,400	—	24	—	—	73	10	
5	2 ^{1/2}	6 ст.	82	540,000	1	29 ^{1/2}	4	3	59	—	
?	?	—	27	49,200	—	73 ^{1/3}	—	1	95	40	
4 ^{1/2}	3	9 ст.	121	852,400	1	52	4	31	60	—	
?	?	2 ст.	25	75,200	3	32	—	39	8	—	
5	4	—	47	203,500	1	78	—	38	65	—	
9	3	—	48	199,200	1	48	—	36	12	—	
1 ^{1/2}	2	5 в.аш.	82	29,000	1	—	—	30	10	—	
3	2	4 ст.	150	768,800	1	24	1	25	67	—	
							25	21	1	88	

№	НАЗВАНІЕ ПРИСКОВЪ.	Кому принадлежитъ.	Кѣмъ разрабатывается.	Пространство пріиска въ десятинахъ.
829	Александровскій	Хребтовой.	Владѣлицей.	96
830	Николаевскій	Скрябину.	Владѣльцемъ.	56
831	Андреевскій	Савиныхъ.	Скрябинымъ.	80
832	Казанскій	Черныхъ.	Владѣльцемъ.	48
833	Тіуновскій	Тіунову.	Владѣльцемъ.	61
<i>Въ Уткинской дачѣ.</i>				
По системѣ р. Чусовой.				
834	Георгіевскій	Меджеру.	Владѣльцемъ.	102
835	Гористый	Скрябину.	Владѣльцемъ.	50
836	Николаевскій	Потапову.	Быковой.	104
837	Пророко-Ильинскій	Баландиной.	Владѣлицей.	95
Всего въ Екатеринбургскомъ и Камышловскомъ уѣздахъ:				
			пріисковъ 30	2,552
			не разрабатывавшихся пріисковъ 48	4,218
Всего на казенныхъ земляхъ:				
			пріисковъ 191	14,954
			неразработывавшихся пріисковъ 493	35,703
2. На земляхъ посессионныхъ и частныхъ заводовъ.				
838	2 пріиска Южно-Заозерской дачи	Наслѣд. И. Всеволожскаго.	Щербаковымъ и К ^о .	—
839	4 пріиска Сѣверно-Заозерской дачи	Наслѣд. Н. Всеволожскаго.	Владѣльцами.	—

Толщина пластовъ въ аршинахъ.		Промывательныя устройства.	Число рабочихъ, бывшихъ на пріискахъ.	Промыто золотосодержащихъ песковъ въ пудахъ.	Содержаніе золота въ 100 пудахъ песку.		Добыто шлихового золота.			
Торфа.	Золотосодержащаго.				Зол.	Дол.	Пуд.	Фун.	Зол.	Дол.
8	2 ^{1/2}	7 ст.	79	327,000	1	32	1	7	52	74
?	?	4 ст.	36	83,500	4	—	—	36	38	—
?	?	3 ст.	26	96,300	4	—	—	39	56	60
9	2	2 аш.	55	250,000	1	24	—	26	19	72
раз вѣдки.		—	—	—	—	—	—	—	1	14
							3	29	72	28
1	2	2 ст.	16	99,400	—	41 ⁴ / ₁₀	—	4	24	48
?	?	3 ст.	35	90,800	4	32	—	39	48	—
9	2	—	34	85,500	2	—	—	17	77	—
1 ^{1/2}	1 ^{1/2}	—	30	116,600	—	14 ^{1/2}	—	1	80	30
							1	23	37	78
—		—	1,302	7.938,094	—	—	30	34	16	2
—		—	5,425	41.576,647	—	—	113	12	52	34
—		27 ст.	264	?	—	—	2	19	86	—
—		—	106	2.366,600	—	46 ^{1/2}	2	39	38	56

№	НАЗВАНІЕ ПРИСКОВЪ.	Кому принадлежитъ.	Кѣмъ разрабатывается.	Пространство пріиска въ десятинахъ.
840	1 пріискъ въ дачѣ Николае-Павдинскихъ заводовъ.	Пастухову.	Фохтомъ.	—
841	13 пріисковъ въ дачѣ Богословскихъ заводовъ.	Наслѣд. Башмакова.	Владѣльцами.	—
842	19 пріисковъ въ дачѣ Нижне-Тагильскихъ заводовъ.	Демидову князю Санъ-Донатю.	Владѣльцемъ.	—
843	3 пріиска Крестовоздвиженскихъ промысловъ.	Гр. Шувалову.	Владѣльцемъ.	—
844	26 пріисковъ въ дачѣ Верх-Исетскихъ заводовъ.	Гр. Стенбокъ-Ферморъ.	Владѣлицей.	—
845	7 пріисковъ въ дачѣ Сысертскихъ заводовъ.	Соломирскому и Турчаниновымъ.	Владѣльцами.	—
846	11 пріисковъ въ дачѣ Невьянскихъ заводовъ.	Наслѣд. Яковлева.	Владѣльцами.	—
847	2 пріиска въ дачѣ Билимбаевскихъ заводовъ.	Гр. Строгонову.	Владѣльцемъ.	—
848	Вильвенскій пр. въ дачѣ Архангело-Пашійскихъ заводовъ.	Кн. Голицину.	Базилевскимъ.	—
849	4 пріиска въ дачѣ Шайтанскихъ заводовъ.	Бергу.	Владѣльцемъ.	—
850	6 пріисковъ въ дачѣ Уфалейскихъ заводовъ.	Т-ву Сергинско-Уфалейскихъ заводовъ.	Владѣльцами.	—
851	9 пріисковъ въ дачѣ Кыштымскихъ заводовъ.	Наслѣд. Расторгуева.	Владѣльцами.	—
852	1 пріискъ въ дачѣ Ревдинскаго завода.	Пермикину.	Тезяковымъ.	—
Всего на земляхъ частныхъ и посессіонныхъ заводовъ:				109

Толщина пластовъ въ аршинахъ.		Промывательныя устройства.	Число рабочихъ, бывшихъ на пріискахъ.	Промыто золотосодержащихъ песковъ въ пудахъ.	Содержаніе золота въ 100 пудахъ песку.		Добыто шлиховаго золота.			
Торфа.	Золотосодержащаго.				Зол.	Дол.	Пуд.	Фун.	Зол.	Дол.
—	—	2 ст.	?	1.434,000	—	38 ^{1/2}	1	19	86	—
—	—	—	?	19.505,600	—	40 ^{3/4}	21	17	27	—
—	—	205 гр. 26 шл. 9 ам. 1 чаш.	876	7.450,300	—	43	7	32	86	24
—	—	20 ст.	190	429,100	—	41	—	23	4	8
—	—	24 ст. 5 ч. 123 ваш.	1,714	36.468,332	—	35	35	9	54	36
—	—	руч. ст. и ваш.	317	3.536,850	—	56	5	14	32	26
—	—	6 чашъ 185 ваш	1,961	18.582,875	—	55 ^{7/8}	28	16	34	—
—	—	4 ваш.	37	273,870	—	31	—	9	15	—
—	—	5 ст. 1 чаша.	45	100,000	—	24	—	2	6	16
—	—	13 грох.	78	789,050	—	27 ^{5/8}	—	23	65	—
—	—	6 ваш.	73	273,400	—	51 ^{3/4}	—	15	33	20
—	—	102 грох 1 бр. 1 ам.	378	4.603,540	—	30	3	33	26	84
—	—	2 ваш.	29	495,000	—	27	—	14	49	6
—		—	6,068	96.308,517	—	—	III	10	67	84

№	НАЗВАНІЕ ПРИСКОВЪ.	Кому принадлежитъ.	Кѣмъ разрабатывается.	Пространство прииска въ десятинахъ.
3. На Березовскихъ промыслахъ.				
853	Въ Жильномъ участкѣ . . .	К ^о Асташева.	Владѣльцемъ.	—
854	Въ первомъ сѣверо-восточномъ участкѣ			—
855	Во второмъ юго-западномъ участкѣ			—
856	Въ первомъ сѣверномъ участкѣ	Губонину и Коко-реву.	Владѣльцами.	—
857	Во второмъ среднемъ участкѣ			—
858	Въ третьемъ южномъ участкѣ	Бреверну.	Владѣльцемъ.	—
859	Въ первомъ участкѣ Екатеринбургской Монетной дачи	Щепкову.	Владѣльцемъ.	—
860	Во второмъ участкѣ Екатеринбургской Монетной дачи	Нурову.	Уральской Благодатной К ^о .	—
861	Въ третьемъ участкѣ Екатеринбургской Монетной дачи	Поклевскому-Козель.	Владѣльцемъ.	—
Всего на Березовскихъ промыслахъ:			присковъ 23	—
4. На усадебныхъ и Башкирскихъ земляхъ.				
862	На земляхъ Башкиръ . . .	Башкирамъ вотчинникамъ.	Соболевымъ.	—
863	На усадебной землѣ Быньговскаго завода Невьянской волости	Рякшину.	Владѣльцемъ.	—
Всего на усадебныхъ и Башкирскихъ земляхъ:			присковъ 2	—
неразработывавшихся присковъ			4	—

Толщина пластовъ въ аршинахъ.		Промывательныя устройства.	Число рабочихъ, бывшихъ на приискахъ.	Промыто золотосодержащихъ песковъ въ пудахъ.	Содержаніе золота въ 100 пудахъ песку.		Добыто шлиховаго золота.			
Торфа.	Золотосодержащаго.				Зол.	Дол.	Пуд.	Фун.	Зол.	Дол.
—	—	6 в.ш.	90	3.467,985	—	50	2	37	92	24
—	—	{ 54 руч. в. 1 чаша 2 бч.	500	10.048,690	—	—	9	10	51	36
—	—	{ 50 руч. в. 19 ст.	292	5.674,212	—	—	4	36	30	72
—	—	23 ст.	107	2.489,302	—	34	2	12	85	25
—	—	36 ст.	156	4.547,950	—	20	2	19	54	90
—	—	13 ст.	224	1.967,200	—	39	2	4	83	—
—	—	23 ст.	359	821,925	—	29	—	25	52	70
—	—	4 руч. в.	227	145,342	—	20 ^{1/3}	—	3	66	61
—	—	—	89	1.304,450	—	22 ^{9/10}	—	32	10	36
—	—	—	2,044	30.467,056	—	—	25	23	47	30
—	—	—	?	?	—	—	—	5	69	84
—	—	3 в.ш.	20	104,700	3	51	1	1	46	24
—	—	—	20	104,700	—	—	1	7	20	12
15										

№	НАЗВАНІЕ ПРИСКОВЪ.	Кому принадлежитъ.	Кѣмъ разрабатывается.	Простарнство пріиска въ десятинахъ.	Толщина пластовъ въ аршинахъ.		Промывательныя устройства.	Число рабочихъ, бывшихъ на пріискахъ.	Промыто золотосодержащихъ песковъ въ пудахъ.	Содержаніе золота въ 100 пудахъ песку.		Добыто шлиховаго золота.			
					Торфа.	Золотосодержащаго.				Зол.	Дол.	Пуд.	Фун.	Зол.	Дол.
II.															
<i>Золото изъ коренныхъ мѣсторожденій.</i>															
864	Николаевскій рудникъ въ Гороблагодатскомъ округѣ .	Богомолу.	Владѣльцемъ.	—	30	6	5 п. бѣг.	260	319,200	7	49 ³ / ₄	6	10	7	—
865	16 пріисковъ въ Березовскомъ участкѣ	Асташеву и К ^о .	Владѣльцами.	—	—	—	2 тол. по 30 пест.	695	777,650	7	11 ¹ / ₃	14	16	56	—
866	Кривковскій рудникъ въ дачѣ Алапаевскихъ заводовъ .	Насѣдникамъ Яковлева.	Владѣльцами.	—	—	—	4 чаш.	70	202,300	2	49	1	12	91	24
867	1 рудникъ въ 1-мъ участкѣ Екатеринбургской монетной дачи	Щелкову.	Владѣльцемъ.	—	—	—	—	—	233,123	3	90	2	16	9	23
Всего изъ коренныхъ мѣсторожденій			пріисковъ 19	—	—	—	—	1,025	1.532,273	6	10 ⁴ / ₅	24	15	67	47
Всего въ Пермской губерніи:			пріисковъ 344	1,5,050	—	—	—	14,582	169.989,193	—	60 ¹ / ₈	275	29	63	15
			не разрабатывавшихся пріисковъ 497	35,703											
Оренбургской губерніи.															
1. На казенныхъ земляхъ.															
а) Въ Міасской дачѣ.															
868	Каскиновская и Царево-Александровская дистанціи	Гр. Левашеву, Дарагану, Асташеву, Гр. Шувалову, Гр. Воронцову-Дашкову, Николаеву и Синельниковымъ.	Владѣльцами.	} Вся дача 165,804 дес.	4 ¹ / ₂	1 ¹ / ₂	{ 2 чашки 87 стан. толчей и бѣгвы.	711	14.737,800	—	33 ³ / ₈	13	14	25	55
869	Перво-Павловская дистанція*				—	1 ¹ / ₂ —4		168	252,000	10	17	6	27	14	—
870	Иремельская »				4	3	{ 3 бочки 15 стан. 2 бч. 1 ч. 12 ст.	460	18.100,500	—	17 ³ / ₄	8	30	7	72
871	Верхне-Міасская »				7	1 ³ / ₄		488	12.172,800	—	33 ¹ / ₄	10	37	79	12
15*															

№	НАЗВАНІЕ ПРИСКОВЪ.	Кому принадлежитъ.	Кѣмъ разрабатывается.	Про- странство приска въ десяти- нахъ.	Толщина пластовъ въ аршинахъ.		Промыва- тельная устрой- ства.	Число ра- бочихъ, бывшихъ на при- скахъ.	Промыто золотосо- держащихъ песковъ въ пудахъ.	Содержаніе золота въ 100 пудахъ песку.		Добыто шлиховаго золота.			
					Торфа.	Золотосо- держа- щаго.				Зол.	Дол.	Пуд.	Фун.	Зол.	Дол.
<i>3. на Башкирскихъ земляхъ.</i>															
<i>Троицкаго уѣзда.</i>															
878	Балдуковскій	Любоцинской и К ^о .	Базилевскимъ.	59,326	9	1 ¹ / ₄	руч. ст.	127	4.380,300	—	40	4	20	70	46
879	Казнохтинскій				9	2 ¹ / ₄	руч. ст.	28	402,200	—	25 ¹ / ₂	—	11	14	63
<i>Верхне-Уральскаго уѣзда.</i>															
880	Петро-Павловскій	Насл. Башмакова.	Стасовымъ.	83	?	?	?	150	485,750	—	22	—	11	60	86
881	Телевская и Кудейская дачи	Самсонову.	Владѣльцемъ.	70,820	3	1	4 в.ш.	28	419,720	—	24	—	11	47	67
882	Каратабынская и Сейтяков- ская дачи				?	?	?	10	800	—	25	—	—	2	17
883	Тамьяно - Тангауровская во- лость				1 ¹ / ₂	³ / ₄	1 шл.	25	295,320	—	29	—	9	46	18
<i>Орскаго уѣзда.</i>															
884	Султанскій	Жемчужникову и К ^о .	Х. Рамѣвой.	104	³ / ₄	2 ³ / ₄	30 в.ш.	204	2.870,265	—	12	—	37	35	85
885	Маринскій	Осипову.			8	2 ¹ / ₂	8 в.ш.	54	243,960	—	10	—	2	62	12
886	Крестовоздвиженскій	Пономареву.	Х. Рамѣвой.	86	8	1 ¹ / ₂	27 ст.	174	2.154,248	—	12	—	28	4	78
887	Маринскій				8	1 ¹ / ₂	25 ст.	160	229,300	—	12	—	2	94	60
888	По рѣкѣ Малому Худолазу.	Л. Рамѣвой.	Х. Рамѣвой.	104	2	2	27 ст.	280	472,700	—	12	—	6	15	—
889	По р. Карасаилга	?			2	³ / ₄	3 в.ш.	24	44,254	—	12	—	—	50	34
890	По р. Аргайлы	Х. Рамѣвой.	Владѣлицей.	?	1 ¹ / ₂	1	10 ст.	133	1.028,546	—	12	—	11	51	77
891	Закировскій				6	2 ¹ / ₂	13 в.ш.	84	1.161,305	—	15	—	18	88	52
892	По р. Сѹлтанкѣ	Кибиреву и Сквор- цову.	Х. Рамѣвой.	?	10	2 ³ / ₄	{ 1 шл. 8 в.ш.	111	1.456,560	—	10	—	15	77	24
893	По р. Среднему Худолазу				?	1 ¹ / ₂	1	{ 1 шл 3 ст.	68	315,500	—	17 ³ / ₄	—	6	6
894	По рѣкѣ Султацкѣ до горы Улу-Викъ	Байкееву.	Муртазинымъ.	?	3	1 ³ / ₄	руч. ст.	15	232,800	—	3 ¹ / ₂	—	—	94	52
895	По р. Шуральды				?	1 ³ / ₄	1 ¹ / ₂	руч. ст.	5	626,300	—	7 ¹ / ₂	—	5	8
896	По логу Акта			?	1 ³ / ₄	1 ³ / ₄	руч. ст.	10	62,600	—	2	—	—	13	12

№	НАЗВАНІЯ ПРИСКОВЪ.	Кому принадлежитъ.	Кѣмъ разрабатывается.	Пространство приска въ десятинахъ.	Толщина пластовъ въ аршинахъ.		Промывательныя устройства.	Число рабочихъ, бывшихъ на прискахъ.	Промыто золотосодержащихъ песковъ въ пудахъ.	Содержаніе золота въ 100 пудахъ песку.		Добыто шлиховаго золота.			
					Торфа.	Золотосодержащаго.				Зол.	Дол.	Пуд.	Фун.	Зол.	Дол.
897	Казанскій	Муртазину.	Владѣльцемъ.	1,400	1 ³ / ₄	1 ³ / ₄	{ 1 шл. (оуч. ст.	68	897,900	—	17	—	16	53	93
898	Еленинскій	Базановой.	Владѣлицей.	101	1 ³ / ₄	1 ¹ / ₂	1 ст.	10	88,700	—	4 ¹ / ₂	—	—	42	24
899	Бурзинскій 1-й	Пономареву.	Дашкинымъ.	102	2	1	28 ст.	285	269,200	—	21 ¹ / ₂	—	6	25	—
900	Бурзинскій 2-й			102	2 ¹ / ₄	3/4	20 ст.	220	230,700	—	12	—	3	13	84
901	По р. Большому Худолазу	Буталовой.	Владѣлицей.	?	3	1 ¹ / ₂	1 в.аш.	9	3,600	—	8	—	—	3	9
902	По р. Шуралы			?	3	1 ¹ / ₂	2 в.аш.	19	418,800	—	8 ¹ / ₄	—	3	68	63
903	Уртазымъ-Горяевскій	Черемухину.	Владѣльцемъ.	10,400	3 ¹ / ₄	2 ¹ / ₂	{ 1 ч. 5 ст.	80	1.619,700	—	57 ¹ / ₂	2	21	28	—
904	Таналыкскій			10,400	1 ¹ / ₂	1 ³ / ₄	1 ч.	104	2.564,400	—	34	2	14	65	78
<i>Челябинскаго уѣзда.</i>															
905	Аннинскій	Наумову.	Владѣльцемъ.	101	?	?	1 шл.	150	1.184,800	—	12	—	15	41	—
906	Рождественскій	Шмурло.	Владѣлицей.	103	6	3	2 в.аш.	40	155,000	—	30	—	5	3	72
907	Николаевскій			103	10	1 ¹ / ₂	{ 1 шл. (руч.в.аш.	70	1.386,100	—	26	—	39	11	54
908	Александро-Николаевскій			102	1/2	2 ¹ / ₂	35 в.аш.	350	1.742,100	—	18	—	34	30	18
909	Шипкинскій	Наслѣдникамъ Кабрита, Лихошерстovu и Мѣрной.	Владѣльцами.	94	2	3/4	{ 1 шл. (10 в.аш.	50	597,600	—	28	—	18	10	84
910	Каменный			84	1 ¹ / ₂	1 ¹ / ₂	1 шл.	25	220,200	—	16	—	3	80	—
911	Скобелевскій			101	2	1	{ 1 шл. (3 в.аш.	32	908,400	—	25	—	24	94	72
912	Васильевскій			103	3	2	руч. в.аш	25	228,000	—	22	—	5	24	—
913	Евгеніевскій 2-й	Шмурло.	Владѣльцемъ.	100	7	3 ¹ / ₂	1 бт.	48	1.665,800	—	30	1	14	8	6
914	Александровскій *)			104	—	—	{ 3. п. бѣг. (7 в.аш.	44	553,000	1	88	—	30	6	—
Всего на Башкирскихъ земляхъ				присковъ 37	205,126										
				Не разрабатывавшихся присковъ 73											
								3,319	31.615,798	—	23 ⁷ / ₈	20	17	10	50

№	НАЗВАНІЕ ПРИСКОВЪ.	Кому принадлежитъ.	Кѣмъ разрабатывается.	Пространство приска въ десятинахъ.	Толщина пластовъ въ аршинахъ.		Промывательныя устройства.	Число рабочихъ, бывшихъ на прискахъ.	Промыто золотосодержащихъ песковъ въ пудахъ.	Содержаніе золота въ 100 пудахъ песку.		Добыто шлиховаго золота.			
					Торфа.	Золотосодержащаго.				Зол.	Дол.	Пуд.	Фун.	Зол.	Дол.
4. Въ Теплярско-Учалинской (Митряевской) дачѣ, Верхне - Уральскаго уѣзда.															
915	Верхне-Шартымскій . . .	Мѣрной.	Соколовыхъ.	93	7	1 ¹ / ₂	2 ваш.	20	60,000	—	12	—	—	75	—
916	Васильевскій	Литовскому.	Владѣльцемъ.	99	?	?	?	10	18,800	—	24	—	—	45	12
917	Маринскій	Устинову.	Тимофѣевымъ.	94	2 ¹ / ₂	1 ¹ / ₂	6 ст.	20	146,100	—	29 ¹ / ₄	—	4	62	—
918	Воскресенскій	Козицину.	Владѣльцемъ.	103	1 ¹ / ₄	1 ¹ / ₂	руч. ст.	25	62,400	—	12	—	—	78	—
919	Николаевскій	Пономаревой,	Банашкевичъ.	102	12	1 ¹ / ₄	1 ст.	12	16,800	—	12	—	—	42	—
920	Александровскій	Соколову и К ^о .	Владѣльцами.	104	3	1 ¹ / ₂	2 ст.	20	62,400	—	12	—	—	78	—
921	Сергіевскій	Петрову.	Владѣльцевъ.	99	3	1 ³ / ₄	—	20	16,000	—	6	—	—	37	48
922	Александровскій	Насл. Глазунова.	Михайловымъ.	99	10	2	1 ваш.	15	158,000	—	18	—	3	10	12
923	Успенскій *)		Герасимовымъ.	103	—	жила 1 ¹ / ₂	{ 1 п. бѣг. 1 ч. 2 ст.	50	73,500	—	25	—	19	51	53
924	Маріе-Магдалининскій . . .	Федоровой.	Владѣлицей.	104	9	1 ¹ / ₂	2 ваш.	25	104,400	—	64 ⁵ / ₈	—	7	27	21
925	Куруелгинскій	Насл. Жемчужникова.	Яковлевымъ.	66	2	1 ¹ / ₂	2 ст.	12	118,400	—	12	—	1	52	—
926	Шартымскій			104	1 ¹ / ₂	1 ¹ / ₂	7 ст.	12	43,600	—	12	—	—	—	54
927	Алексѣевскій	Тимофѣеву.	Михайловымъ.	104	4	1 ¹ / ₄	1 ваш.	11	39,700	—	14 ³ / ₄	—	—	60	42
928	Покровскій	Михайлову.	Владѣльцемъ.	100	7	1 ³ / ₄	1 ш 1 ваш	63	683,500	—	53 ³ / ₄	—	39	84	4
929	Ильинскій	В. Смолину.	П. Смолинымъ.	92	1 ¹ / ₂	1	3 ст.	34	28,500	—	21	—	—	62	91
930	Елизаветинскій			92	въ стар. разраб.	3 ст.	33	186,500	—	22	—	4	38	65	
931	Вознесенскій *)	Баранову и Зубову.	Базилевскимъ.	83	—	жила до 2	2 п. бѣг.	18	58,400	4	14 ⁷ / ₈	—	26	27	70
932	Александровскій	Рязанову.	Насл. Крюкова.	77	8	1 ¹ / ₄	1 ваш.	10	86,400	—	24	—	2	24	—
933	Успенскій	Соколову.	Владѣльцемъ.	94	9	1	3 ст.	30	110,400	—	24	—	2	84	—
934	Дмитріевскій			65	9	2	2 выш.	30	280,800	—	60	—	18	27	—
935	Александровскій	Соколову и Баталину.	Владѣльцами.	84	15	2 ¹ / ₄	2 ст.	20	96,000	—	48	—	5	—	—
936	Петро-Павловскій			100	4	1 ¹ / ₄	2 ст.	25	218,400	—	48	—	11	12	—

№	НАЗВАНІЕ ПРИСКОВЪ.	Кому принадлежитъ.	Кѣмъ разрабатывается.	Пространство прииска въ десятинахъ.
937	Алексѣевскій	Яхонтову.	Мартинсономъ.	71
938	Казанско-Богородскій.			90
939	Арсеніе-Михайловскій	Черемухину.	Владѣльцемъ.	76
940	Троицкій.			104
Всего въ Тептярской дачѣ.			приисковъ 26	2,402
5. На земляхъ Оренбургскаго казачьяго войска.			Не разрабатывавшихся приисковъ 50	
941	Тихвинскій *)	Соколову и К ^о .	Владѣльцами.	69
942	Алексѣевскій.	Вѣрнадеждинской К ^о .	Владѣльцами.	71
943	Анненскій.	Насл. Рязанова.	Кулычевымъ.	11
944	Пророко-Моисеевскій	Подвинцевымъ.	Владѣльцами.	94
945	Николаевскій 1-й *)			82
946	Николаевскій 2-й *)			60
947	Архангельскій *).			97
948	Спасскій. *)			91
949	Екатерининскій 2-й *)			104
950	Безъимянный *).			3
951	Воскресенскій *)			82
952	Благовѣщенскій *).			76
953	Михайловскій *).			92
954	Троицкій 1-й *)	93		
955	Апполинаріевскій *)		65	

Толщина пластовъ въ аршинахъ.	Промывательныя устройства.	Число рабочихъ бывшихъ на приискахъ.	Промыто золотосодержащихъ песковъ въ пудахъ.	Содержаніе золота въ 100 пудахъ песку.		Добыто шлиховаго золота.				
				Зол.	Дол.	Пуд.	Фун.	Зол.	Дол.	
7	1	3 в.ш.	14	143,800	—	15 ¹ / ₄	—	2	36	—
5	1 ¹ / ₂	—	15	49,800	—	12 ¹ / ₂	—	—	65	12
1 ³ / ₄	1 ¹ / ₄	3 ст.	45	107,000	—	26 ¹ / ₂	—	3	9	12
—	1 ¹ / ₂	4 ст.	30	281,000	—	24	—	7	27	42
—	—	—	619	3.293,800	—	46 ¹ / ₄	4	5	19	65
—	жила до 3	{ 2 п. бѣг. шлюзы.	24	138,000	1	56	—	22	77	42
4	1	{ 3 шлюз. 5 ст.	86	66,000	1	8	—	7	51	48
2	³ / ₄	4 в.ш.	40	17,000	—	24	—	—	44	—
—	жила до 1 ¹ / ₂	2 бѣг. вѣлки руч. в.ш.	6	900	2	—	—	—	18	—
25	3 ¹ / ₂	руч. в.ш.	175	432,000	2	25	2	21	80	—
—	жила до 2	{ валки руч. в.ш.	123	408,000	2	48	2	28	61	—
25	3	{ валки руч. в.ш.	175	606,000	2	11	3	13	48	—
—	жила до 2 ¹ / ₂	руч. в.ш.	138	198,000	2	31	1	7	90	66
—	жила до 2	{ валки руч. в.ш.	47	66,000	2	70	—	18	79	—
20	3	{ валки руч. в.ш.	225	426,000	1	64	1	37	32	—
—	жила до 3	руч. в.ш.	165	414,000	4	40	4	30	83	—
—	жила до 1 ¹ / ₂	{ валки руч. в.ш.	67	66,000	2	61	—	18	17	—
25	3	{ валки руч. в.ш.	357	660,000	1	90	3	13	59	48
—	жила до 1 ¹ / ₂	{ валки руч. в.ш.	46	90,000	2	79	—	26	46	—
20	2	{ валки руч. в.ш.	87	102,000	1	68	—	18	16	—

№	НАЗВАНІЕ ПРИСКОВЪ.	Кому принадлежитъ.	Кѣмъ разрабатывается.	Пространство приска въ десятинахъ.	Толщина пластовъ въ аршинахъ.		Промывательныя устройства.	Число рабочихъ, бывшихъ на прискахъ.	Промыто золотосодержащихъ песковъ въ пудахъ.	Содержаніе золота въ 100 пудахъ песку.		Добыто шлиховаго золота.				
					Торфа.	Золотосодержащаго.				Зол.	Дол.	Пуд.	Фун.	Зол.	Дол.	
956	Августиновскій *)	Подвинцевымъ.	Владѣльцами.	92	—	жила до 1/2	{ валки руч.ваш.	11	6,000	—	78	—	—	48	48	
957	Александринскій *)			51	—	жила до 3 1/2	{ валки руч.ваш.	105	210,000	2	64	1	18	44	72	
958	Успенскій *)			94	—	жила до 1	{ валки руч.веш.	36	12,000	1	33	—	1	62	—	
959	Архангельскій *)			95	12	1	{ валки руч.ваш.	67	24,000	—	80	—	2	7	54	
960	Александровскій *)	Г. Подвинцеву.	Владѣльцемъ.	103	30	1 1/2	{ валки руч.ваш.	21	36,000	—	60	—	2	24	—	
961	Иоанно-Предтеченскій *)			103	12	1 1/2	{ валки руч.ваш.	51	105,600	1	22	—	13	49	—	
962	Иоанно-Крестительскій *)			99	15	2	{ валки руч.ваш.	51	70,800	—	88	—	7	19	—	
963	Андреевскій *)			69	—	жила до 1	{ ?	15	22,550	4	16 1/2	—	9	76	24	
864	Преображенскій *)	Харитонову и К ^о .	Владѣльцами.	87	—	жила до 1	{ 1 ч. 3 шл.	34	57,350	4	81 1/2	—	29	3	20	
965	Александровскій *)			Щелкову и К ^о .	Симановымъ.	82	добычи идущаго	предъ-года.	3 п. жерн.	409	342,000	7	—	1	16	11
966	Александровскій *)	Тарасову и К ^о .	Владѣльцами.	82	—	жила до 1 1/2	{ 3 п. жерн.	54	209,400	1	95 1/2	1	3	52	60	
967	Екатеринбургскій *)			80	—	жила до 1 1/2	{ 6 п. жерн.	138	513,300	1	94	2	25	81	24	
968	Вознесенскій *)			37	23	3 1/2	{ 4 ваш.	40	240,000	—	50 7/8	—	13	24	42	
969	Гаврило-Архангельскій			103	14	1 3/4	{ 2 ваш.	28	52,800	—	29 1/4	—	1	64	90	
970	Екатерининскій	Подвинцевымъ.	Ушаковымъ.	90	6	2 1/2	{ 1 ваш.	12	14,400	—	42 3/4	—	—	64	12	
971	Владиміро-Богородицкій			100	14	1	{ 1 ваш.	50	559,725	—	20	—	12	22	48	
972	Николае-Святительскій			Борисову.	82	—	жила до 1 1/2	{ 2 п. бѣг. 1 ваш.	100	245,100	—	36	—	12	20	—
973	Преображенскій			Новикову.	Ушаковой.	93	—	жила до 1 1/2	{ 2 п. бѣг. 1 ваш.	50	960,050	2	—	—	18	33
974	Маринскій *)	Насѣдкину.	Гра.	93	—	жила до 1 1/4	{ 1 ч. съ жерн.	12	5,400	4	32	—	2	42	—	
975	Александровскій			102	1 1/2	1 1/2	{ 2 ваш.	20	18,600	—	30	—	—	57	21	
976	Ново-Николаевскій			96	1 1/2	1 1/2	{ 2 ваш.	20	39,600	—	34 1/2	—	1	43	95	
977	Яковлевскій *)			104	12	1 1/2	{ 3 ваш.	32	170,400	—	45	—	8	49	24	
978	Смоленскій ¹⁾ *)	Щелкову.	Владѣльцемъ.	87	—	жила до 2	{ 2 п. бѣг.	42	345,500	1	14 1/2	1	2	44	63	
979	Боголюбскій *)			85	13	1	{ 2 ваш.	21	12,600	—	65	—	—	85	73	

¹⁾ При добычѣ употреблялся динамитъ.

№	НАЗВАНІЕ ПРИСКОВЪ.	Кому принадлежитъ.	Кѣмъ разрабатывается.	Пространство прииска въ десятинахъ.	Толщина пластовъ въ аршинахъ.		Промывательныя устройства.	Число рабочихъ, бывшихъ на приискахъ.	Промыто золотосодержащихъ песковъ въ пудахъ.	Содержаніе золота въ 100 пудахъ песку.		Добыто шлиховаго золота.			
					Торфа.	Золотосодержащаго.				Зол.	Дол.	Пуд.	Фун	Зол.	Дол.
980	Спасскій	Яриной.	Щелковымъ.	92	2	1 ^{1/2}	3 в.аш.	20	46,800	—	28	—	1	40	11
981	Митрофановскій	Щелкову.	Симоновымъ.	95	промыв.	отвалы.	1 п. жер.	100	90,000	—	18	—	1	78	78
982	Смоленскій *)		Первухинымъ.	99	15	1 ^{1/4}	3 в.аш.	32	27,000	—	65	—	1	87	51
983	Спасо-Преображенскій	Щелковой.	Тимофѣевымъ.	88	2	1 ^{1/2}	3 в.аш.	20	53,400	—	27	—	1	55	6
984	Успенскій *)	Часовникову.	Первухинымъ.	102	15	1	3 в.аш.	33	105,150	—	47	—	5	80	85
985	Ильинскій *)			104	12	1	4 в.аш.	43	50,400	—	80	—	4	46	60
986	Спасо-Преображенскій	Карачеву.	Владѣльцемъ.	99	9	1 ^{1/4}	17 в.аш.	172	616,800	—	33	—	23	68	48
987	Надеждинскій	Насл. Блохина.	Сусловымъ и К ^о .	87	6	4 ^{1/2}	3 ст.	20	29,650	—	36	—	1	69	48
988	Надеждинскій *)		3. Блохинымъ.	7	—	1 ^{1/2}	?	30	84,000	3	52 ^{1/2}	—	29	47	24
989	Аннинскій *)	Владѣльцами.	Первухинымъ.	101	—	жила до 3/4	1 п. жер.	22	2,400	4	25 ^{1/2}	—	1	30	36
990	Надеждо-Александровскій *)			62	—	жила до 1 ^{3/4}	1 п. жер.	30	26,000	5	40 ^{1/2}	—	14	65	78
991	Успенскій	Вѣрнонадеждинск. К ^о	Первухинымъ.	100	промыв.	отвалы.	2 п. жер.	10	29,700	2	17 ^{5/8}	—	6	72	84
992	Николаевскій *)			96	—	жила до 2	(1 в.аш. 2 п. жер.)	32	371,800	1	15 ^{1/2}	1	4	94	49
993	Трехъ-Святительскій *)	Оренбургской К ^о .	Владѣльцами.	55	—	1	3 в.аш.	32	93,328	—	84	—	9	71	52
994	Казанскій	Подшедской и К ^о .	Ивановымъ.	104	11	1/2	20 ст.	90	147,965	1	95 ^{3/4}	—	30	15	—
995	Пророко-Ильинскій *)	Щелкову и К ^о ,	Владѣльцами.	85	—	жила до 2 ^{1/2}	1 п. бѣг.	10	16,000	—	44 ^{1/2}	—	—	73	90
996	Покровскій	Шахурину.	Кн. Кугушевымъ.	88	10	5 ^{1/2}	?	83	420,000	1	45	1	22	31	—
997	Дмитріевскій	Кн. Кугушеву.	Владѣльцемъ.	45	9	3 ^{1/2}	?	31	102,000	1	21	—	13	13	—
998	Аннинскій			65	7	3	?	30	144,000	1	31	—	19	86	—
999	Успенскій *)	Новикову и К ^о .	Новиковымъ.	104	—	жила до 5	{ 3 чаш. 2 п. жер. 1 шл.	170	389,500	3	20	3	10	15	90
1000	Покровскій *)	Новикову.	Владѣльцемъ.	98	8	1 ^{1/4}	5 ст.	40	103,357	—	64	—	7	20	27
1001	Благовѣщенскій	Бар. Кортцу.	Воронковымъ.	99	промыв.	отвалы.	?	10	3,000	2	80	—	—	85	—
1002	Александровскій *)		Ивановымъ.	102	—	3/4	(2 п. жер. 1 ст.)	70	66,000	1	79 ^{3/4}	—	26	32	46
1003	Каменскій		72	?	?	?	20	18,000	—	60	—	1	21	50	
1004	Еленинскій	Михайловымъ.	104	?	?	?	?	10	2,400	—	48	—	—	10	72

№	НАЗВАНІЕ ПРИСКОВЪ	Кому принадлежитъ.	Кѣмъ разрабатывается.	Пространство прииска въ десятинахъ.	Толщина пластовъ въ аршинахъ.		Промывательныя устройства.	Число рабочихъ, бывшихъ на приискахъ.	Промыто золотосодержащихъ песковъ въ пудахъ.	Содержаніе золота въ 100 пудахъ песку.		Добыто шлиховаго золота.			
					Торфа.	Золотосодержащаго.				Зол.	Дол.	Пуд.	Фун.	Зол.	Дол.
1005	Удачный	Баронессы Котцъ.	Воронковымъ.	39	промыв.	отвалы.	?	16	17,400	1	63 ^{1/2}	—	3	1	—
1006	Покровскій	Козицинымъ и К ^о .	Владѣльцами.	96	?	?	?	30	90,300	—	35	—	3	41	—
1007	Казанскій *)			103	50	1 ^{1/2}	10 ст.	95	532,390	—	52 ^{1/2}	—	30	35	48
1008	Спасо-Варшавскій			98	10	1	10 ст.	40	110,400	—	57	—	6	82	18
1009	Сергіевскій *)	О. Козицину.	Владѣльцемъ.	90	8	1	2 ст.	11	32,400	—	40	—	2	25	42
1010	Ардагано-Васильевскій	Афониной.	Владѣлицей.	78	?	?	?	35	86,400	—	22 ^{1/2}	—	2	9	8
1011	Владимірскій	Афонину.	Владѣльцемъ.	98	1 ^{1/2}	1/2	3 в.аш.	27	103,400	—	16 ^{7/8}	—	1	86	—
1012	Маринскій	Козицину и К ^о .	Владѣльцами.	81	?	?	?	35	47,600	—	56	—	2	85	31
1013	Казанскій	Соколову.	Прибылевымъ.	104	10 ^{1/2}	1 ^{1/2}	?	92	14,400	4	47	—	6	76	—
1014	Премудро-Софійскій	Чулковымъ.		74	9	5 ^{1/2}	?	100	294,000	1	38	1	3	5	—
1015	Дмитріевскій	Прибылеву.	Владѣльцемъ.	63	4 ^{1/2}	2 ^{1/2}	?	85	198,000	1	8	—	22	22	24
1016	Александровскій *)			56	19	1 ^{1/2}	?	41	144,000	2	60	—	39	77	18
1017	Юліевскій *)	Кн. Кугушеву.	Прибылевымъ.	103	18	5 ^{1/2}	?	78	390,000	—	39	—	16	67	54
1018	Елизаветинскій *)	Прибылеву.	Владѣльцемъ.	43	6	1 ^{1/2}	1 ст.	56	84,000	1	32	—	10	79	—
1019	Андреевскій *)			96	8	10	?	125	377,000	1	3	1	—	51	30
1020	Каменно-Павловскій	Жук овскому.	Владѣльцемъ.	101	7	1	1 ст.	680	650,000	—	30	—	14	80	36
1021	Васильевскій			104	8	1	1 в.аш.	60	40,000	—	30	—	1	48	—
1022	Каменно-Александровскій	Насл. Бакакиной.	Кузнецовымъ.	103	?	1 ^{1/2}	1шл.1в.аш	56	344,400	—	50 ^{7/8}	—	18	79	18
1023	Михайловскій	Полякову.	Владѣльцемъ.	102	5	2	3 ст.	30	196,200	—	80	—	9	83	18
1024	Маринскій			99	6	3	3 ст.	50	197,100	—	80	—	17	10	—
1025	Александровскій			80	10	3	3 ст.	30	102,900	—	60	—	7	24	72 ¹⁾
1026	Старо-Сергіевскій *)	Титову.	Владѣльцемъ.	96	—	3/4	(руч. вал-кииваш-гер.	14	56,000	1	12	—	6	60	54

¹⁾ Кромѣ того вымыто 1 ф. 84 з. золотистаго серебра изъ 1800 песку при содержаніи 10 зол.

№	НАЗВАНІЕ ПРИСКОВЪ.	Кому принадлежитъ.	Кѣмъ разрабатывается.	Пространство приска въ десятинахъ.	Толщина пластовъ въ аршинахъ.		Промывательныя устройства.	Число рабочихъ, бывшихъ на прискахъ.	Промыто золотосодержащихъ песковъ въ пудахъ.	Содержаніе золота въ 100 пудахъ песку.		Добыто шлиховаго золота.			
					Торфа.	Золотосодержащаго.				Зол.	Дол.	Пуд.	Фун.	Зол.	Дол.
1027	Велико-Никольскій *)	Насл. Рязановой.	Мартинсономъ.	99	10	1 1/2	1 в.п.	12	10,560	—	32 3/4	—	—	36	—
1028	Рождественскій.		Воронковымъ.	82	—	жила до 1	?	26	19,800	4	14 1/2	—	8	54	—
1029	Аннинскій			79	—	жила до 1—	3 ч.п.	117	264,000	3	7	2	4	50	75
1030	Іоанно-Богословскій	Наслѣдникамъ И.	Новиковымъ.	89	1 1/2	3/4	5 ст.	39	29,450	—	40	—	1	25	66
1031	Семіоновскій *			93	16	1	1 п. жерн.	10	18,544	1	58	—	3	9	51
1032	Казанскій *			98	?	?	2 ст.	42	12,300	—	53	—	—	68	20
1033	Смоленскій	Рязанова.	Владѣльцами.	80	18	1 1/2	10 в.п.	44	152,900	—	67 1/5	—	9	—	—
1034	Казанскій	Котову.		104	12	?	2 в.п.	15	8,000	—	82	—	—	69	—
1035	Дмитріевскій		69	15	1 1/2	6 в.п.	45	33,800	—	48	—	1	73	—	
1036	Елизаветинскій		Е. Рязановой.	Владѣлицей.	42	10	1/8	руч. в.п.	30	6,000	—	31	—	2	64
1037	Свято-Троицкій	Михайлову.	Владѣльцемъ.	31	2 1/2	1	1 в.п.	34	366,000	—	84 1/2	—	33	54	—
1038	Быстрый	Петрову.	Выдринымъ.	77	3	?	руч. ст.	30	136,000	1	70 1/2	—	24	49	84
1039	Стратоніевскій			77	3	?	руч. ст.	35	201,000	1	77 1/2	—	37	82	—
1040	Свято-Духовскій	Выдриной.	Владѣлицей.	56	3	2 1/2	1 шл. 1 ст.	40	147,000	2	71	1	2	9	—
1041	Преображенскій	Выдрину.	Владѣльцемъ.	80	5	3	руч. ст.	16	57,000	2	60 3/4	—	15	61	—
1042	Екатерининскій	Афанасьеву.	Владѣльцемъ.	104	8	1	4 в.п.	45	311,200	—	20 1/2	—	6	93	—
1043	Селиверстовскій	К ^о Жуковой и Романовскихъ.	Гра.	86	6	3/4	4 ст.	25	127,200	—	30	—	4	14	—
1044	Веселый	Кузнецову.	Владѣльцемъ.	101	1	3/4	1 шл. 2 в.п.	29	145,200	1	9 1/2	—	16	49	—
1045	Счастливый			70	1 1/2	1/2	3 в.п.	27	205,200	1	72 1/4	—	37	43	—
1046	Клавдіевскій			4	—	жила до 1/2	1 п. жерн.	25	15,600	24	20 5/8	—	39	33	47
1047	Петровскій	Яринскому.	Кузнецовымъ.	91	—	жила до 1/2	2 п. жерн.	16	31,975	3	77 3/4	—	21	66	29
1048	Ново-Спасскій	Крашенинникову и К ^о .	Владѣльцемъ.	89	15	1 1/2	10 в.п.	68	90,000	—	69	—	6	70	72
1049	Гребневскій			101	12	1 1/2	9 в.п.	91	306,600	—	47	—	15	47	2

№	НАЗВАНІЕ ПРИСКОВЪ.	Кому принадлежитъ.	Кѣмъ разрабатывается.	Пространство приска въ десятинахъ.	Толщина пластовъ въ аршинахъ.		Промывательныя устройства.	Число рабочихъ, бывшихъ на прискахъ.	Промыто золотосодержащихъ песковъ въ пудахъ.	Содержаніе золота въ 100 пудахъ.		Добыто шлиховаго золота.			
					Торфа.	Золотосодержащаго.				Зол.	Дол.	Пуд.	Фун.	Зол.	Дол.
1050	Абалакскій *)	Первухину.	Владѣльцемъ.	93	8	1	3 в.аш.	31	55,950	—	86	—	5	26	51
1051	Начальный *)	Алешкову.	Владѣльцемъ.	71	13	³ / ₄	1 в.аш.	10	7,033	—	42	—	—	32	8
1052	Георгиевскій *)	Черепанову.	Владѣльцемъ.	104	15	1 ³ / ₄	2 в.аш.	23	33,300	—	49 ³ / ₈	—	1	75	36
1053	Смоленскій *)	Наслѣд. Рязанова.	Дрозжиловымъ.	45	3	1 ¹ / ₂	3 в.аш.	32	7,100	—	48	—	—	35	72
1054	Ольгинскій *)	Дрозжилову.	Владѣльцемъ.	57	31	2 ¹ / ₂	5 в.аш.	118	238,400	—	68	—	17	78	24
1055	Екатерининскій *)	Налимову.	Колчинымъ.	98	24	4	15 ст.	150	530,500	1	2	2	22	27	—
1056	Вишневскій *)	Хребтовой.	Владѣлицей.	43	28	1	2 в.аш.	20	23,400	—	90 ¹ / ₄	—	2	23	—
1057	Удалой *)	Сусловымъ.	Владѣльцами.	92	30	5	6 в.аш.	64	98,400	—	67	—	7	16	12
1058	Счастливый *)			91	30	5	33 в.аш.	433	1.132,800	1	7	3	6	63	—
1059	Михайловскій *)	Федулову.	Новиковымъ.	96	—	жила до 5	2 п. жерн.	40	173,780	1	82	—	33	60	90
1060	Васильевскій *)	Новикову.	Владѣльцемъ.	74	14	1 ¹ / ₂	3 ст.	28	61,106	1	32	—	8	48	21
1061	Спасскій 2-й *)			64	6 ¹ / ₂	1 ¹ / ₂	2 ст.	16	7,800	—	27	—	—	22	8
1062	Казанскій	Новиковой.	Владѣлицей.	95	промыв.	отвалы.	10 ст.	107	544,200	—	38 ¹ / ₂	—	22	75	72
1063	Успенскій *)	Заривныхъ.	Владѣльцемъ.	78	—	?	1 п. жерн.	12	5,350	5	³ / ₄	—	2	88	6
1064	Феодосіевскій *)	Колбину и Тихомирову.	Владѣльцами.	94	30	1 ³ / ₄	4 в.аш.	25	51,955	—	42	—	2	88	59
1065	Ново-Никольскій	Козициной.	Владѣлицей.	57	1 ¹ / ₂	2	9 ст.	71	49,900	—	24	—	1	17	46
1066	Рафаиловскій			58	5	3	5 ст.	50	102,120	—	65	—	7	22	—
1067	Козьмо-Демьянскій			48	5	3	5 ст.	72	265,560	—	54	—	15	29	26
1068	Удало-Покровскій	Козицину.	Владѣльцемъ.	34	3	1	9 ст.	61	61,560	—	79 ¹ / ₂	—	5	28	70
1069	Ивановскій	Пушкареву.	Владѣльцемъ.	61	1 ¹ / ₂	1 ¹ / ₂	3 в.аш.	37	410,775	1	—	—	29	63	84
1070	Александровскій	Маслову.	Владѣльцемъ.	66	20	2 ¹ / ₂	1 в.аш.	157	244,600	1	63 ¹ / ₂	1	2	31	—
1071	Петро-Павловскій			55	¹ / ₂	4	1 пл.	91	134,600	—	88	—	12	83	—
1072	Александровскій	Масловой.	Владѣлицей.	83	—	развѣдка.	—	10	12,200	—	28	—	—	33	48

№	НАЗВАНІЕ ПРИСКОВЪ.	Кому принадлежитъ.	Кѣмъ разрабатывается.	Пространство прииска въ десятинахъ.
1073	Богословскій *) *	Волкову.	Владѣльцемъ.	50
1074	Казанскій	Волкову и Масловой	Владѣльцами.	99
1075	Николаевскій *)	Насл. Рязанова.	Волковымъ	75
1076	Семіоновскій	Иванову.	Владѣльцемъ.	80
1077	Христорождественскій *).	Азатову и К ^о .	Владѣльцами.	88
1078	Марьинскій	Подколзину.	Владѣльцемъ.	100
1079	Николаевскій	Подколзиной и Мас- лову.	Владѣльцами.	59
1080	Михайловскій	Ситниковой.	Владѣлицей.	87
1081	Николаевскій *)			44
1082	Варваринскій *)			102
1083	Константиновскій			44
1084	Петро-Павловскій *)			104
1085	Первоначальный	Фанбулову.	Владѣльцемъ.	45
1086	Семеновскій	Паршиной.	Елисѣевымъ.	69
1087	Николаевскій	В. Смолину.	П Смолинымъ.	100
1088	Васильевскій			58
1089	Покровскій	В. Смолину.	Владѣльцемъ.	104
1090	Пекинскій	Рамѣевой.	Владѣлицей.	100
1091	Крестовоздвиженскій	Михайлову.	Владѣльцемъ.	54
1092	Ивановскій	В. Назарову.	Владѣльцемъ.	97
1093	Покровскій *)			95
1094	Богатый	И. Назарову.	Владѣльцемъ.	99
1095	Казанскій *)	Батовой.	Занадворовымъ.	80
1096	Анастасьинскій	Занадворову.	Владѣльцемъ.	40

Толщина пластовъ въ аршинахъ.		Промывательныя устройства.	Число рабочихъ, бывшихъ на приискахъ.	Промыто золотосо держащихъ песковъ въ пудахъ.	Содержаніе золота въ 100 пудахъ песку.		Добыто шлиховаго золота.			
Торфа.	Золотосо-держащаго.				Зол.	Дол.	Пуд.	Фун.	Зол.	Дол.
?	1 1/4	5 ваш.	48	166,200	—	59	—	9	36	6
?	?	5 ваш.	43	422,300	—	23 1/2	—	9	94	4
?	1 1/4	вашг.	38	49,200	—	24 1/3	—	1	24	26
4	1	1 ст.	12	25,000	—	9 1/2	—	—	24	—
23	3	2 ст.	29	453,600	—	23	—	11	50	72
3	5	2 ст.	24	361,200	—	94	—	36	72	—
3	5	1 шл.	10	322,800	—	72	—	25	48	—
3/4	2 1/2	1 шл.	17	102,900	2	89 1/4	—	31	40	24
10	3 1/2	{ 1 шл. 2 ваш.	24	163,200	2	31 1/2	—	39	60	72
11	2 3/4	{ 1 шл. 1 ваш.	28	250,800	1	72	1	5	80	—
10	4	{ 1 шл. 2 ваш.	21	261,600	1	55 1/4	1	3	7	—
9	3	{ 1 шл. 1 ваш.	17	300,000	2	74 3/4	—	39	91	—
1 1/4	2	5 ваш.	60	354,000	1	7	—	39	60	48
6	1/2	1 ваш.	12	124,400	—	12	—	3	54	—
2 1/2	3/4	2 ст.	21	109,000	—	22	—	2	61	90
2	1/2	2 ст.	21	59,000	—	26 1/2	—	1	67	36
1 3/4	3/4	3 ваш.	35	107,000	—	34 3/4	—	4	4	24
8	1	1 ваш.	46	691,369	—	14	—	9	76	90
2 1/2	3/4	2 ваш.	20	144,000	—	67	—	10	44	12
5	1	10 ваш.	80	291,600	—	44	—	14	94	21
27	3	19 ваш.	102	963,750	—	48	1	10	27	18
—	7	5 ст.	40	105,500	—	61 1/2	—	7	5	72
6	2	5 ваш.	85	72,000	—	85 3/4	—	6	63	—
1	2	6 ст.	115	90,000	1	62 1/2	—	16	2	—

№	НАЗВАНІЕ ПРИСКОВЪ.	Кому принадлежитъ.	Кѣмъ разрабатывается.	Пространство прииска въ десятинахъ.	Всего на казачьихъ земляхъ: приисковъ	
					161	13,022
1097	Аннинскій	Гра.	Владѣльцемъ.	75		
1098	Табынскій	Галдину.	Владѣльцемъ.	93		
1099	Покровскій	Сорокихъ	Владѣльцемъ.	85		
1100	Благовѣщенскій	Фанъ-Гове.	Владѣльцемъ.	103		
1101	Быстрый	Папуловскому	Владѣльцемъ.	97		
					не разрабатывавшихся приисковъ	504
					Всего въ Оренбургской губерніи: приисковъ	236
					не разрабатывавшихся приисковъ	628
					Всего на Уралѣ: разрабатывавшихся приисковъ	580
					не разрабатывавшихся приисковъ	1125
Финляндія.						
<i>Улеборгской губерніи.</i>						
1102	Лапландскіе (Ивало)	?	?	?		
					Всего золота: разрабатывавшихся приисковъ	1,226
					не разрабатывавшихся приисковъ.	2 858

Толщина пластовъ въ аршинахъ.		Промывательныя устройства.	Число раб-бочихъ, бывшихъ на приискахъ.	Промыто золотосо-держащихъ песковъ въ пудахъ.	Содержаніе золота въ 100 пудахъ песку.		Добыто шлиховаго золота.			
Торфа.	Золотосо-держащаго.				Зол.	Дол.	Пуд.	Фун.	Зол.	Дол.
8	6	5 в.аш.	60	332,700	—	56	—	20	40	39
—	?	1 в.аш.	37	58,000	—	53 ^{1/2}	—	3	34	—
4	1/2	3 в.аш.	26	43,800	—	51	—	2	44	—
8	1/2	5 в.аш.	40	145,200	—	55	—	8	62	—
3/4	1 1/2	4 в.аш.	35	264,000	1	27 ^{1/4}	—	35	57	—
—	—	—	9,791	28 007,002	1	18 ^{7/8}	87	8	26	54
—	—	—	17,069	137.072,500	—	48 ^{5/8}	180	32	33	8
—	—	—	31,651	307.061,693	—	—	456	22	—	23
—	—	—	раб. дней 8,573	1.656,500	—	26	1	6	69	11
—	—	—	65,072	1.127.527,797	—	—	2,207	10	15	94 ^{3/4}

Добыча платины.

№	НАЗВАНІЕ ПРИСКОВЪ.	Кому принадлежитъ.	Кѣмъ разрабатывается.	Пространство приска въ десятинахъ.	
					22
23	Павловскій	Капустину.	Владѣльцемъ.	102	
24	Свято-Троицкій	Колчину.	Владѣльцемъ.	по	
25	Воскресенскій	Лебедеву.	Владѣльцемъ.	82	
26	Самостоятельный	Анциферову.	Владѣльцемъ.	39	
27	Сомнительный			103	
28	Іоанно-Никольскій			70	
29	Ивановскій			по	
30	Николае-Гавриловскій	Панову.	Владѣльцемъ.	по	
31	Усиенскій	Лебедеву.	Владѣльцемъ.	23	
32	Пульхеріинскій	Старикову.	Владѣльцемъ.	79	
33	Ключевской	Хлопотову.	Владѣльцемъ.	по	
34	Іоанно-Крестительскій				—
35	Тихвинскій				—
36	Игнатѣевскій	Волгину.	Владѣльцемъ.	по	
37	Пророко-Ильинскій	Шведовой.	Владѣлицей.	80	
38	Дружелюбный	Капустину.	Владѣльцемъ.	80	
39	Семейный	Бурдаковой.	Владѣлицей.	68	
40	Георгіевскій	Бурдакову.	Владѣльцемъ.	84	
41	Прокопѣевскій	Скрябину.	Владѣльцемъ.	по	
42	Тихановскій	Н. Бурдакову.	Владѣльцемъ.	90	
43	Благовѣщенскій	А. Бурдакову.	Владѣльцами.	66	
44	Алексѣевскій	Лебедевой.	Владѣлицей	90	

Толщина пластовъ въ аршинахъ.		Промывательныя устройства.	Число рабочихъ, бывшихъ на прискахъ.	Промыто платиносо-держащихъ песковъ въ пудахъ.	Содержаніе платины въ 100 пудахъ песку.		Добыто платины.				
Торфа.	Платиносодержащаго.				Зол.	Дол.	Пуд.	Фун.	Зол.	Дол.	
каза	но	при	добы	чѣ	золо	та.	—	1	28	81	—
?	?	4 ст.	33	60,000	9	48	1	19	40	—	—
каза	но	при	добы	чѣ	золо	та.	81 ^{1/2}	1	12	2	36
6	1 ^{1/2}	3 ст.	20	317,200	4	—	2	37	64	—	—
4 ^{1/4}	1 ^{3/4}	3 ст.	80	404,400	3	27 ^{1/3}	2	2	12	—	—
5 ^{1/4}	1 ^{1/4}	3 ст.	38	180,300	3	74 ^{1/3}	1	31	—	—	—
3 ^{1/4}	2 ^{1/2}	4 ст.	52	282,600	2	60	1	37	48	—	—
каза	но	при	добы	чѣ	золо	та.	95	1	36	44	24
каза	но	при	добы	чѣ	золо	та.	—	—	15	—	—
4	3	2 ст.	15	139,200	4	—	—	39	7	—	—
12	1 ^{1/2}	2 ст.	16	20,700	1	89	—	35	48	—	—
—	—	—	—	—	—	—	—	39	94	—	—
каза	но	при	добы	чѣ	золо	та.	—	—	39	90	—
—	—	—	—	—	—	—	—	6	45	—	—
каза	но	при	добы	чѣ	золо	та.	—	—	—	42	48
4	3/4	1 ст.	10	18,500	—	24	—	1	41	—	—
3	1	3 ст.	24	40,000	4	—	—	39	92	—	—
6	1 ^{1/2}	3 ст.	24	84,000	4	40	—	38	45	—	—
12	1 ^{1/2}	3 ст.	19	36,000	7	35	—	27	59	—	—
каза	но	при	добы	чѣ	золо	та.	—	—	21	48	—
1 ^{1/2}	1 ^{1/2}	5 ст.	52	96,000	4	—	1	—	—	—	—
6	1 ^{1/2}	5 ст.	39	168,600	5	24	2	12	12	—	—
9	1 ^{1/2}	2 ст.	15	277,200	4	—	1	21	91	72	—

№	НАЗВАНІЕ ПРИСКОВЪ.	Кому принадлежитъ.	Кѣмъ разрабатывается.	Пространство пріиска въ десятинахъ.
45	Успенскій	Бурдаковой.	Владѣлицей.	72
46	Покровскій	Левину.	Владѣльцемъ.	по
47	Введенскій	Серебрякову.	Владѣльцемъ.	по
48	Владимірскій	Анциферову	Владѣльцемъ.	97
49	Покровскій	Бурдаковой.	Владѣлицей.	35
50	Благовѣщенскій	Степанову.	Владѣльцемъ.	по
51	Тихвинскій	Скрябину.	Владѣльцемъ.	
52	Крестовоздвиженскій	Бурдакову.	Владѣльцемъ.	39
53	Троицкій	Анциферову.	Владѣльцемъ.	96
54	Троицкій	Шолиной.	Владѣлицей.	100
55	Компаніонскій	Бурдакову.	Владѣльцемъ.	103
56	Малиновыи	Колченоговой.	Владѣлицей.	по
57	Вознесенскій	Анциферовой.	Владѣлицей.	по
58	Пятигранныи	Ванъ-деръ-Беллену.	Владѣльцемъ.	7
59	Петро-Павловскій	Шолиной.	Владѣлицей.	99
60	Капитоновскій	Бурдакову.	Владѣльцемъ.	103
61	Богоявленскій			101
62	Союзный	Тумковскому.	Владѣльцемъ.	55
63	Сухоложскій	Скрябину.	Владѣльцемъ.	по
64	Николае-Святительскій	Вяткину.	Владѣльцемъ.	69
65	Исаакіевскій	Панову.	Владѣльцемъ.	по
66	Владимірскій	Коробейникову и К ^о .	Владѣльцами.	17
67	Лидіе-Маринскій	Калининой.	Владѣлицей.	по

Толщина пластовъ въ аршинахъ.	Промывательныя устройства.	Число рабочихъ, бывшихъ на пріискахъ.	Промытоплатиносо-держащихъ песковъ въ пудахъ.	Содержаніе платины въ 100 пудахъ песку.		Добыто платины.				
				Зол.	Дол.	Пуд.	Фун.	Зол.	Дол.	
10	1 ^{1/4}	3 ст.	31	62,100	5	36	—	34	75	—
каза но		при до	бы чѣ	з о л о т а .	1	37	90	—		
каза но		при до	бы чѣ	з о л о т а .	—	74	—	13	52	—
3 ^{1/4}	?	1 ап. 2 ст.	37	282,800	2	90	1	36	68	—
?	?	3 ст.	?	72,000	5	31	—	39	88	—
каза но		при до	бы чѣ	з о л о т а .	—	39	48	—		
5	2	5 ст.	40	48,000	8	—	1	—	—	—
4 ^{1/4}	1 ^{1/2}	4 ст.	45	328,800	2	58	2	9	24	—
7	2	4 ст.	16	98,300	8	—	2	3	42	—
6	1 ^{1/2}	1 ап.	20	84,000	6	64	—	25	—	—
каза но		при до	бы чѣ	з о л о т а .	3	—	24	—		
каза но		при до	бы чѣ	з о л о т а .	3	17	8	30	24	—
9	1 ^{3/4}	3 ст.	25	84,000	4	36	—	38	64	—
2 ^{1/2}	1 ^{1/2}	4 ст.	10	97,600	3	7	1	21	40	—
12	1 ^{1/2}	7 ст.	50	135,000	7	85	2	31	4	—
12	2 ^{1/2}	1 ап. 7 ст.	56	283,000	4	48	4	3	—	—
20	2	2 вап.	18	180,000	—	—	—	6	68	—
каза но		при до	бы чѣ	з о л о т а .	—	22	72	—		
2	2	—	24	45,000	1	80	—	39	80	—
каза но		при до	бы чѣ	з о л о т а .	—	81 ^{1/8}	—	36	77	—
14	2	—	45	409,200	3	26	3	19	28	72
каза но		при до	бы чѣ	з о л о т а .	—	—	62	—		

№	НАЗВАНІЕ ПРИСКОВЪ.	Кому принадлежитъ.	Кѣмъ разрабатывается.	Пространство прииска въ десятинахъ.
68	Царево-Александровскій	Капустину.	Владѣльцемъ.	по
69	Быстрый	Пестову.	Рудановскимъ.	по
70	Тихвинскій	Левиной.	Владѣлицей.	по
Всего въ Гороблагодатскомъ округѣ:			присковъ 70	3,096
<i>б. Вагранской дачи:</i>				
71	Аннинскій	Панову.	Владѣльцемъ.	по
72	Павловскій			
73	Боярскій	Неклюдову.	Владѣльцемъ.	
Всего въ Вагранской дачѣ:			присковъ 3	
<i>в) Екатеринбургскаго уѣзда.</i>				
74	Августовскій	Скрябину и К ^о .	Владѣльцами.	по
75	Михайло-Архангельскій			
76	Александровскій			
77	Николаевскій	Скрябину.	Владѣльцами.	
78	Андреевскій	Савиныхъ.	Скрябинымъ.	
79	Гористый	Скрябину.	Владѣльцемъ.	
Всего въ Екатеринбургскомъ уѣздѣ:			присковъ 6	

Толщина пластовъ въ аршинахъ.		Промывательныя устройства.	Число рабочихъ, бывшихъ на приискахъ.	Промыто платиносо-державшихъ песковъ въ пудахъ.	Содержаніе платины въ 100 пудахъ песку.		Добыто платины.					
Торфа.	Платино содержащаго.				Зол.	Дол.	Пуд.	Фун.	Зол.	Дол.		
каза	но	при	добы	чѣ	золо	та.	—	2	13	61	—	
каза	но	при	добы	чѣ	золо	та.	13 ^{1/2}	—	4	42	48	
каза	но	при	добы	чѣ	золо	та.	—	—	6	22	—	
—	—	—	1,492		6,548,200		3	54	99	25	63	36
каза	но	при	добы	чѣ	золо	та.	—	—	20	—	—	
каза	но	при	добы	чѣ	золо	та.	—	—	25	—	—	
—	—	—	—	—	—	—	—	—	16	6	—	
—	—	—	—	—	—	—	—	—	1	21	6	—
каза	но	при	добы	чѣ	золо	та.	—	—	7	29	48	—
каза	но	при	добы	чѣ	золо	та.	—	—	8	6	58	—
каза	но	при	добы	чѣ	золо	та.	—	—	—	19	48	—
каза	но	при	добы	чѣ	золо	та.	—	—	—	39	24	—
каза	но	при	добы	чѣ	золо	та.	—	—	—	39	48	—
каза	но	при	добы	чѣ	золо	та.	—	—	—	39	48	—
—	—	—	—	—	760,074		9	71	19	13	82	—

№	НАЗВАНІЕ ПРИСКОВЪ.	Кому принадлежит.	Кѣмъ разрабатывается.	Пространство прииска въ десятинахъ.	Толщина пластовъ въ аршинахъ.		Промывательныя устройства.	Число рабочихъ, бывшихъ на приискахъ.	Промыто платиносо-держащихъ песковъ въ пудахъ.	Содержаніе платины въ 100 пудахъ песку.		Добыто платины.				
					Торфа.	Платино-содержащаго.				Зол.	Дол.	Пуд.	Фун.	Зол.	Дол.	
<i>г. На земляхъ частныхъ и посессионныхъ заводовъ.</i>																
80	На приискахъ Богословскаго завода	Наслѣдникамъ Башмакова.	Владѣльцами.	по	каза	но	при	добы	чѣ	золо	та.	—	—	20	—	—
81	4 прииска въ дачѣ Нижне-Тагильскихъ заводовъ.	Демидову кн. Санъ-Донато.	Владѣльцемъ.	—	—	—	—	704	11.235,650	3	55	104	22	21	—	—
82	2 прииска въ Крестовоздвиженскихъ промыслахъ	Гр. Шувалову.	Владѣльцемъ.	—	—	—	—	?	1.583,850	5	72 ¹ / ₄	23	29	18	—	—
Всего на земляхъ частныхъ заводовъ				присковъ	7	—	—	704	12.819,500	—	—	128	31	39	—	—
Всего добыто платины:				присковъ	86	—	—	2,196	20.127,774	—	—	249	11	94	36	—

Серебро-свинцовое производство.

№	ЗАВОДЫ.	Въ какой губернии или области.	Кому принадлежатъ.	При заводѣ имѣется земель.	Въ томъ числѣ лѣсовъ.	Обращалось на работахъ людей.		Принадлежитъ рудниковъ.		Добыто рудъ.
				Д е с я		т и п ь.	На горнозаводскихъ.	На вспомога-тельныхъ.	Дѣйствующихъ	Недѣйствующихъ.
Западной Сибири.										
<i>Алтайскаго округа.</i>										
1	Барнаульскій	Томской.	Кабинету Его Величества.	36,023	Не приведено въ извѣстность.	146	74	6	9	1.127,850 ¹⁾
2	Павловскій			59,997		156	95			
3	Локтевскій			72,892		159	143			
4	Змѣевскій			92,389		172	136			
5	Гавриловскій			57,970		69	40			
				319,271	—	702	488	10	15	1.555,500
<i>Киргизской степи.</i>										
6	Александровскій	Семипалатинской.	Поповымъ.	н е	д ѣ й с т в о в а л и.					
7	Николаевскій									
8	Иоанно-Предтеченскій									
Восточной Сибири.										
<i>Нерчинскаго округа.</i>										
9	Кутомарскій	Забайкальской.	Кабинету Его Величества.	99,901	81,784	356	—	10	497	81,110
На Уралѣ.										
10	Васильевскій	Пермской.	Уральско-Благодатной К ^о .	—	—	?	?	2	—	96,083
На Кавказѣ.										
11	Алагирскій	Терской.	Казенный, Горнаго вѣдомства.	4,107	2,920	171	100	1	—	271,061 ³⁾
Въ Туркестанѣ.										
12	Туркестанскій (въ 85 верстахъ отъ г. Туркестрана).	Туркестанской.	Купцу Иванову.	—	—	65	—	—	—	30,000
Всего		—	—	423,189	—	1,294	588	23	512	2.033,584

¹⁾ Изъ рудниковъ Зѣногорскаго края.
²⁾ Изъ рудниковъ Салаирскихъ.
³⁾ Садонскаго рудника.

№	ЗАВОДЫ.	Вододѣйствующихъ колесъ.		Турбинъ.		Паровыхъ машинъ.	
		число.	силою.	число.	силою.	число.	силою.
Западной Сибири.							
<i>Алтайскаго округа.</i>							
1	Барнаульскій	8	96	—	—	—	—
2	Павловскій	4	28	—	—	1	10
3	Локтевскій	7	87	—	—	—	—
4	Змѣевскій	4	48	—	—	—	—
5	Гавриловскій	2	?	—	—	—	—
		25	259	—	—	1	10
<i>Киргизской степи.</i>							
6	Александровскій	н	е	д	ѣ	й	с
7	Николаевскій						
8	Іоанно-Предтеченскій						
Восточной Сибири.							
<i>Нерчинскаго округа.</i>							
9	Кутомарскій	2	11	—	—	—	—
На Уралѣ.							
10	Васильевскій	—	—	—	—	—	—
На Кавказѣ.							
11	Алагирскій	2	18	—	—	—	—
Въ Туркестанѣ.							
12	Туркестанскій	—	—	—	—	—	—
Всего		29	288	—	—	1	10

Печей.			Проплавлено рудъ.	Выплавлено	
Шахтныхъ.	Трейбофеновъ.	Горновъ.		Бликозаго серебра.	
			Пудовъ.	Пуды. Фунты. Зол.	Пудовъ.
25	4	2	137,212	62 — 34 — 5	2,377
9	2	1	112,461	63 — 28 — 67	2,855
28	3	2	146,558	95 — 4 — 41	4,866
12	2	2	190,499	95 — 31 — 76	4,792
6	1	1	424,700	80 — 6 — 21	—
80	12	8	1.011,430	397 — 25 — 18	14,890
в	о	в	а	л	и.
4	3	—	67,647	49 — 37 — 79 ^{1/2}	7,775
—	—	—	96,063	6 — 32 — 0	—
5	1	—	22,585	35 — 14 — 14	9,292
—	—	—	30,000	—	3,000
89	16	8	1.227,725	489 — 29 — 15 ^{1/2}	34,957

ПРОИЗВОДИТЕЛЬНОСТЬ

С.-ПЕТЕРБУРГСКОГО МОНЕТНОГО ДВОРА.

Операционный годъ Монетнаго Двора считается съ 1-го Августа. Производительность его за 1882 годъ (съ 1-го Августа 1882 г. по 1-е Августа 1883 года) была слѣдующая:

1) *Поступило металловъ:*

	Л и г т у р н ы х ъ.				Н а с у м м у.	
	Пуды.	Фун.	Зол.	Дол.	Рубли.	Коп.
Золота	10	13	55	18	135,622	67
Серебра	940	34	84	6	831,798	2 ³ / ₄
Серебристаго золота	2,501	—	82	42	32.059,006	57 ¹ / ₄
Золотистаго серебра	459	31	21	—	542,224	38
Платины сырой	8	29	87	24	—	—
Мѣдной монеты для плоче- щенія	5,624	34	43	—	—	—

2) *Обработано металловъ въ лабораторіи раздѣленія золота отъ серебра.*

	Пуды.	Фун.	Зол.	Дол.
Серебристаго золота	2,210	19	—	—
Золотистаго серебра	711	10	—	—
Употреблено на квартовку серебра	3,690	—	—	—
Изъ того получено высопробныхъ:				
Золота	1,968	10	48	94
Серебра	974	10	44	43

3: Сплавлено для привода въ указную пробу и переплавлено получившихся отъ работъ драгоценныхъ металловъ:

		Пуды.	Фун.	Зол.	Дол.
Золота	95 пробы.	28	32	27	—
»	88 »	3,904	29	6	—
Серебра	95 »	38	32	42	—
»	84 »	11	22	17	—
»	83 ¹ / ₃ »	1,220	29	50	—
»	48 »	2,987	19	80	—
Всего		8,192	5	30	—

4. Выдѣлано монеты:

	Число кружковъ.	Н а с у м м у.	
		Рубли.	Коп.
Золотой: полуимперіаловъ.	5.432,005	27.160,025	—
трехрублевой	9,005	27,015	—
	5.441,010	27.187,040	—
Серебряной: 83 ¹ / ₃ пробы: рублевой .	503,850	503,850	—
» » 50-ти коп. .	1,006	503	—
» » 25 »	2,006	501	50
48 » 20 »	3.004,005	751,001	20
» » 15 »	3.660,006	549,000	90
» » 10 »	1.520,006	152,000	60
» » 5 »	960,006	48,000	30
	9.650,885	2.004,857	50

	Число кружковъ.	Н а с у м м у.	
		Рубл.	Коп.
Мѣдной: 3 копѣчной	9.026,674	270,800	22
2 »	6.462,509	129,250	18
1 »	7.670,008	76,700	8
1/2 »	760,008	3,800	4
1/4 »	240,008	600	2
	24.159,207	481,150	54
Всей монеты	39.251,102	29.673.048	4

5. Выдѣлано медалей, крестовъ, коронаціонныхъ рублей и жетоновъ:

	Счетомъ.	Пуд.	Фун.	Зол.	Дол.
Золотыхъ 95 пробы	4,609	21	19	51	34
Серебряныхъ 95 пробы	11,925	41	20	63	57
» 84 »	400	1	28	60	—
» 83 ¹ / ₃ »	163,479	118	17	58	7
Красной мѣди	2,884	23	37	15	48
Свѣтлой бронзы	168	—	33	24	—
Оловянныхъ	1	—	—	30	—
Всего	183,466	207	37	8	50

6. При работах получено:

	Пуд.	Фун.	Зол.	Дол.
Соровъ, содержащихъ драгоцѣнные металлы . . .	927	27	—	—
По пробамъ въ нихъ заключается: золота . .	1	5	49	48
серебра	18	29	39	64
Серебристаго золота и золотистаго серебра . . .	21	21	39	48
въ нихъ заключается: золота	1	9	70	—
серебра	20	4	93	76


7. Отпущено ювелирамъ высокопробныхъ металловъ:

	Пуд.	Фун.	Зол.	Дес.	На сумму.	
					Руб.	Коп.
Золота	—	17	21	90	6,015	26
Серебра	3	19	70	19	3,174	14
Всего	3	36	92	13	9,189	40

8. При работахъ задолжалось людей:

на техническихъ работахъ 317 человекъ.
 на вспомогательныхъ 82 »

399 человекъ.



Мѣдное производство.

№	ЗАВОДЫ.	Въ какой губернии.	Кому принадлежать.	При заводѣ имѣется земель.	Въ томъ числѣ лѣсовъ.	Обращалось на работахъ людей.		Принадлежить рудниковъ.		Добыто мѣдныхъ рудъ. Пудовъ.
				Д е с я		т и п я.	На горнозаводскихъ.	На вспомога-тельныхъ.	Дѣйствующихъ	
Уральскіе.										
1	Юговской	Пермской.	Казенный, Горнаго вѣдомства.	110,169	99,438	59	87	1	4	22,405 ¹⁾
2	Богословскій	Пермской.	Башмакову.	385,133	370,835	214	656	3	2	1.136,766
3	Выйскій	Пермской.	Демидову князю Санъ-Донато.	—	—	417	501	1	11	1.819,000
4	Черноисточинскій.	Пермской.		показано	при желѣз номъ произ водствѣ.	—	6	—	—	—
5	Верхъ-Исетскій	Пермской.	Гр. Стенбокъ - Ферморъ.	показано	при домен номъ произ водствѣ.	—	1	—	—	
6	Полевской	Пермской.	Г. Соломирскому и насл. Турчанинова.	показано дѣлательн.	при желѣзо производ.	—	29	—	1	1,225 ²⁾
7	Бымовскій	Пермской.	Товарищ. Суксунскихъ заводовъ, состоятъ въ казенномъ управленіи.	н е	д ѣ й	с т в	о в а	л и.		
8	Ашапскій	Пермской.								
9	Шайтанскій	Пермской.								
10	Кнауфскій	Пермской.								
11	Курашимскій.	Пермской.	Акц. комп. Кнауфскихъ заводовъ, состоятъ въ казенномъ управленіи.							
12	Бизарскій	Пермской.								
				495,302	470,273	690	1,273	5	25	2.979,396
13	Богоявленскій	Уфимской.	Василію Александровичу Пашкову.	56,312	43,826	500	200	7	333	132,000
14	Верхоторскій	Уфимской.		47,111	32,836	650	250	7	325	132,000
15	Благовѣщенскій	Уфимской.	Елизаветѣ Васильевнѣ Дашковой.	19,600	14,354	73	67	1	244	53,838
16	Архангельскій	Уфимской.	Граф. Коссаковской.	52,477	44,005	140	130	7	215	82,500
17	Воскресенскій	Уфимской.	Англійской компаніи російской мѣди.	42,560	29,840	1,300	90	4	322	292,836
				218,060	164,861	2,663	737	26	1,439	693,174

¹⁾ Къ тому куплено 91,975 пуд.

²⁾ Получено черезъ выборъ и промывку прежнихъ отваловъ на Гумшевскомъ рудникѣ.

№	ЗАВОДЫ.	Вододѣйствующихъ колесъ.		Т ю р б и н ь.		Паровыѣ ма- шинъ.		П е ч е й.			Проплавлено мѣд- ныхъ рудъ.	Выплавлено штыковой мѣди.	Прокатано листо- вой мѣди.
		число.	силою.	число.	силою.	число.	силою.	Шахтныхъ.	Шплейзофе- повъ.	Горновъ.			
											число.	силою.	число.
Уральскіе.													
1	Юговской	3	40	—	—	—	—	6	1	2	78,209	1,143	—
2	Богословскій	6	97	—	—	—	—	8	10	2	968,403	67,185	—
3	Выйскій	2	90	2	36	10	464	17	2	—	1.085,701	22,295	—
4	Черноисточинскій	показано при		железномъ про		извод ствѣ.		—	—	—	—	—	2,676
5	Верхъ-Исетскій	показано при		доменномъ про		извод ствѣ.		—	—	—	—	—	377
6	Полевскій	—	—	—	—	1	40	2	—	—	плавка	не производи	ласъ.
7	Бымовскій	н е д ѣ й с т в о в а л и .											
8	Ашанскій												
9	Шайтанскій												
10	Кнауфскій												
11	Курашимскій												
12	Бизярскій	11	227	2	36	11	504	33	14	4	2.132,313	97,623	3,053
13	Богоявленскій	7	60	—	—	—	—	6	1	2	142,950	5,348	—
14	Верхоторскій	7	60	—	—	1	40	6	2	4	148,850	5,116	—
15	Благовѣщенскій	1	?	2	70	1	2	4	1	1	80,950	5,116	—
16	Архангельскій	5	67	—	—	—	—	6	1	2	155,350	5,559	—
17	Воскресенскій	4	68	—	—	2	56	6	1	2	307,700	10,045	6,381
		24	255	2	70	4	98	28	6	11	835,800	31,184	6,381

№	ЗАВОДЫ.	Въ какой губернии.	Кому принадлежитъ.	При заводѣ имѣется земель.
				Деся
18	Преображенскій	Оренбургской.	Англійской компаніи россійской мѣди.	н е
19	Кананикольскій	Оренбургской.	Г. Загряжскому.	
20	Бемышевскій	Вятской.	Наслѣдникъ Г. Лебе- дева.	11,382
	Всего на Уральскихъ заводахъ	—	—	724,744
Восточной Россіи.				
21	Мешинскій	Казанской.	н е д	ѣ й
Южной Россіи.				
22	Курины	Екатеринослав- ской.	н е д	ѣ й
Сѣверной Россіи.				
23	Ижорскіе (въ Колпино) . . .	С.-Петербургск.	Казенный, морскаго вѣдомства.	—
24	Общества Франко-Русскихъ заводовъ (бывшій Берда) .	С.-Петербургск.	О-ву Франко-русск. заводовъ.	—
	Всего въ Сѣверной Россіи .	—	—	—
Западной Сибири.				
25	Спасскій	Акмолинской.	Гг. Резановымъ.	?
26	Александровскій	Семипалатинск.	А. С. Попову.	н е
27	Іоанно-Предтеченскій	Семипалатинск.		
28	Николаевскій	Семипалатинск.		

Въ томъ чис- лѣ лѣсовъ.	Обращалось на работахъ людей.		Принадлежитъ рудниковъ.		Добыто мѣдной руды. Пудовъ.
	типъ.	На горноза- водскихъ,	На вспомога- тельныхъ.	Дѣйствую- щихъ.	
	д ѣ й	с т в	о в а	л и.	
8,058	52	40	8	202	8,990
643,192	3,405	2,050	39	1,666	3.681,560
	с т	в о	в а	л ѣ.	
	с т	в о	в а	л ѣ.	
—	—	—	—	—	—
—	—	—	—	—	—
—	—	—	—	—	—
?	224	25	1	7	230,000
	д ѣ й	с т в	о в а	л и.	

№	ЗАВОДЫ.	Вододѣйствующихъ колесъ.		Турбинъ.		Паровыхъ машинъ.		
		число.	силою.	число.	силою.	число.	силою.	
18	Преображенскій	н	е	д	ѣ	й	с	т
19	Кананикольскій							
20	Бемьшевскій	2	40	—	—	—	—	—
Всего на Уральскихъ заводахъ.		37	522	4	106	15	602	
Восточной Россіи.								
21	Мешинскій	н	е	д	ѣ	й	с	т
Южной Россіи.								
22	Курины	н	е	д	ѣ	й	с	т
Сѣверной Россіи.								
23	Ижорскіе (въ Колпино)	1	30	—	—	—	—	—
24	Общества Франко-Русскихъ заводовъ (бывшій Барда)	—	—	—	—	2	140	—
Всего въ Сѣверной Россіи		1	30	—	—	2	140	—
Западной Сибири.								
25	Спасскій	—	—	—	—	2	120	—
26	Александровскій	н	е	д	ѣ	й	с	т
27	Іоанно-Предтеченскій							
38	Николаевскій							

¹⁾ Въ томъ числѣ листовой мѣди 757 пудовъ.

Печей.			Проплавлено мѣдныхъ рудъ.	Выплавлено штыковой мѣди.	Прокатано листовой мѣди.
Шахтныхъ.	Шпильзофеновъ.	Горновъ.			
			Пудовъ.	Пудовъ.	Пудовъ.
в	о	в	а	л	и.
3	1	1	4,972	127	—
64	21	16	2,973,085	128,934	9,434
в	о	в	а	л	ѣ.
в	о	в	а	л	ѣ.
—	—	—	—	—	7,618 ¹⁾
—	—	—	—	—	26,032
—	—	—	—	—	33,650
4	2	2	175,685	19,100	—
в	о	в	а	л	и.

№	ЗАВОДЫ.	Въ какой губернии.	Кому принадлежит.	При заведѣ имѣется земель.
				Д е с я
29	Владимірскій	Семипалатинск.	Иртышъ-Делегенской компаніи.	Н е
30	Благодато-Стефановскій	Семипалатинск.	А. С. Попову.	
31	Степановскій	Тобольской.		Н е
32	Сузунскій	Томской.	Кабинету Его Величества.	193,934
Всего въ Западной Сибири				193,934
Восточной Сибири.				
33	Спасскій	Енисейской.	Гг. Чернядеву и Нѣмчинову.	Н е
Кавказскіе.				
34	Алвердскій	Тифлисской.	Товарищ. рудопрмышленниковъ выходцевъ изъ Турціи.	?
35	Шамблугскій	Тифлисской.		?
36	Дамблудскій	Тифлисской.		н е д ѣ й
37	Ахталъскій	Тифлисской.		
38	Кедабекскій	Елисаветпольск.	Прусскимъ подданнымъ бр. Сименсъ.	12,858
39	Катарскій	Елисаветпольск.	Насл. Ходжамирова и Беглярову.	Н е

Въ томъ числѣ лѣсовъ.	Обращалось на работахъ людей.		Принадлежитъ рудниковъ.		Добыто мѣдныхъ рудъ. Пудовъ.
	т и н ѣ.	На горнозаводскихъ.	На вспомо-тельныхъ.	Дѣйствующихъ.	
	д ѣ й	с т в	о в а	л и.	
	д ѣ й	с т в	о в а	л и.	
?	75	46	3	4	181,256
—	299	71	4	11	401,256
?	69	70	1	1	23,640
?	21	25	1	1	1,380
с т	в о	в а	л и.		
	90	95	2	2	25,020
12,808	255	955	3	—	834,950
д ѣ й	с т в	о в а	л ѣ.		

№	ЗАВОДЫ.	Вододѣйствующихъ колесъ.		Турбинъ.		Паровыхъ машинъ.		
		число.	силою.	число.	силою.	число.	силою.	
								число.
29	Владимірскій	н	е	д	ѣ	й	с	т
30	Благодато-Стефановскій							
31	Степановскій	н	е	д	ѣ	й	с	т
32	Сузунскій	4	28	—	—	—	—	—
Всего въ Западной Сибири.		4	28	—	—	2	120	
Восточной Сибири.								
33	Спасскій	н	е	д	ѣ	й	с	т
На вказкіе.								
34	Алвердскій	—	—	1	7	1	6	
35	Шамблугскій	Воздуходувныя мѣха приводились въ дѣйствіе руками.						
36	Дамблудскій	н	е	д	ѣ	й	с	т
37	Ахталскій							
		—	—	1	7	1	6	
38	Кедабекскій	—	—	—	—	2	65	
39	Катарскій	н	е	д	ѣ	й	с	т

Печей.			Проплавлено мѣдныхъ рудъ.	Выплавлено штыковой мѣди.	Прокатано листовой мѣди.
Шахтныхъ.	Шпайзофеновъ.	Горновъ.			
			Пудовъ.	Пудовъ.	Пудовъ.
в	о	в	а	л	ѣ.
в	о	в	а	л	ѣ.
9	8	1	96,919	16,800	—
13	10	3	272,604	35,900	—
в	о	в	а	л	ѣ.
3	1	—	28,809	914	—
1	—	—	1,300	142	—
в	о	в	а	л	и.
4	1	—	30,109	1,056	—
12	2	—	582,309	43,313	—
в	о	в	а	л	ѣ.

№	ЗАВОДЫ.	Въ какой губернии.	Кому принадлежатъ.	При заводѣ имѣется земель.	Въ томъ числѣ лѣсовъ.	Обращалось на работахъ людей.		Принадлежитъ рудниковъ.		Добыто мѣдной руды. Пудовъ.
				Д е с я		г и н ь.	На горнозаводскихъ.	На вспомога-тельныхъ.	Дѣйствующихъ.	
40	Делижанскій	Елисаветпольск.	Гг. Маркару Арцруни и Давиду Худобашеву.	н е	д ѣ	й с т	в о в	а л	и.	
41	Карадашскій	Елисаветпольск.	Гг. Джафаровымъ съ товарищами.							
42	Угуръ-Чайскій.	Елисаветпольск.	Компаніи грековъ рудопрмышленниковъ.	?	?	60	14	4	19	11,680
43	Гализурскій	Елисаветпольск.	Гг. Меликъ Степановымъ и Меликъ Парсадановымъ.	—	—	54	12	3	14	10,020
44	Пирдауданскій.	Елисаветпольск.	—	н е	д ѣ	й с т	в о в	а л	ь.	
45	Лазаревскій.	Елисаветпольск.	Братьямъ Лазаревымъ.	?	?	18	15	2	7	5,000
46	Нювадимскій	Елисаветпольск.	—	н е	д ѣ	й с т	в о в	а л	и.	
47	Агарскій.	Елисаветпольск.								
				12,858	12,808	387	996	12	40	861,650
48	Сицимаданскій.	Эриванской.	—	н с	д ѣ	й с т	в о в	а л	ь.	
	Всего на Кавказѣ	—	—	12,858	12,808	477	1,091	14	42	886,670
Царства Польскаго.										
49	Колюмна	Петроковской.	Маеру Борнштейну и Комп.	—	—	1	8	—	—	—
50	Концеполь	Петроковской.	Графу Потоцкому и Чижевичу.	—	—	10	—	—	—	—
51	Юзефовъ.	Петроковской.	Лейзеру Привесу.	—	—	14	6	—	—	—
	Всего Царства Польскаго	—	—	—	—	25	14	—	—	—


№	ЗАВОДЫ.	Вододѣйствующихъ колесъ.		Турбинъ.		Паровыхъ машинъ.			
		число.	силою.	число.	силою.	число.	силою.		
40	Делижанскій	н	е	д	ѣ	й	с	т	
41	Карадашскій								
42	Угурь-Чайскій	1	?	—	—	—	—		
43	Гализурскій	1	?	—	—	—	—		
44	Пирдауданскій	н	е	д	ѣ	й	с	т	
45	Лазаревскій								
46	Нювадимскій	н	е	д	ѣ	й	с	т	
47	Агарскій								
		3	2	—	—	2	65		
48	Сицимаданскій	н	е	д	ѣ	й	с	т	
	Всего на Кавказѣ	3	2	1	7	3	71		
Царства Польскаго.									
49	Колюмна	1	30	—	—	—	—		
50	Концеполь	2	50	—	—	—	—		
51	Юзефовъ	3	45	—	—	—	—		
	Всего въ Царствѣ Польскомъ.	6	125	—	—	—	—		

Печей.			Проплавлено мѣдныхъ рудъ.	Выплавлено штывковой мѣди.	Прокатано листовою мѣди.
Шахтныхъ.	Шилейзофеновъ.	Горповъ.			
			Пудовъ.	Пудовъ.	Пудовъ.
в	о	в	а	л	и.
1	1	—	13,884	1,411	—
2	1	—	3,464	2,258	—
в	о	в	а	л	ѣ.
1	1	—	5,800	500	—
в	о	в	а	л	ѣ.
16	5	—	605,457	47,482	—
в	о	в	а	л	ѣ.
20	6	—	635,566	48,538	—
—	—	1	—	—	3,500
—	—	2	—	—	980
—	—	5	—	—	15,000
—	—	8	—	—	19,480

№	ЗАВОДЫ.	Въ какой губерніи.	Кому принадлежитъ.	При заводѣ имѣется земель.
				Деся
Финляндіи.				
52	Пидкаранда	Выборгской.	Г. Карлу Винбергу, арендованъ Г. М. Мей- еромъ и К ^о .	—
53	Фискарсъ	Нюландской.	} Г. Эмилию Линдсай Фонъ-Юлину. }	—
54	Керкеле	Нюландской.		
	Всего въ Финляндіи	—	—	—
	Всего	—	—	931,536

Въ томъ чис- лѣ лѣсовъ.	Обращалось на работахъ людей.		Принадлежитъ рудниковъ.		Добыто мѣдныхъ рудъ. Пудовъ.		
	т и п ъ.	На горноза- водскихъ.	На вспомога- тельныхъ.	Дѣйствию- щихъ.		Недѣйстви- ющихъ.	
—	—	124	—	1	—	254,274	
—	—	59	—	1	—	5,947	
—	—	183	—	2	—	260,221	
656,000	—	4,389	—	3,226	59	1,719	5.229,707

№	ЗАВОДЫ.	Вододѣйствующихъ колесъ.		Турбинъ.		Паровыхъ машинъ.		Печей.			Проплавлено мѣдныхъ рудъ.	Выплавлено штыковой мѣди.	Прокатано листовой мѣди.
		число.	силою.	число.	силою.	число.	силою.	Шахтныхъ.	Шплейзофеновъ.	Горновъ.			
											Пудовъ.	Пудовъ.	Пудовъ.
Финляндіи.													
52	Пидкаранда	—	—	—	—	1	?	2	1	2	147,460	5,856	—
53	Фискарсъ	3	35	—	—	—	—	—	—	1	—	—	—
54	Керкеле	3	40	—	—	—	—	1	—	—	12,532	52	—
	Всего въ Финляндіи .	6	75	—	—	1	—	3	1	3	159,992	5,908	—
	Всего	57	782	5	113	23	933	100	38	30	4 041,247	219,280	62,564



Цинкъ, олово, кобальтъ и никкель.

Д о б ы ч а ц и н к о

№	Р У Д Н И К И.	Кому принадле- жить.	Паровыхъ машинъ.				Обогатительныхъ фабрикъ.	Паровыхъ ма- шинъ при про- мывальныхъ.		
			Водо- отливныхъ.		Подъемныхъ.			число.	силою.	
			число.	силою.	число.	силою.				
Царство Польское.										
<i>Кълецкой губерніи.</i>										
1	Госифъ	Казенные, Гор- наго вѣдомства, Западнаго гор- наго округа.	—	—	—	—	1	—	—	
2	Улиссъ		—	—	—	—	1	—	—	
3	Георгъ		—	—	—	—	1	—	—	
<i>Петроковской губерніи.</i>										
4	Анна		Наслѣдникамъ А. Вольфа.	—	—	—	—	1	—	—
5	Варвара			—	—	—	—	1	—	—
6	Николай	—		—	—	—	—	—	—	
7	Константинъ	Наслѣдн. фонъ- Крамста.		—	—	—	—	—	—	—
8	Эмануиль			—	—	—	—	—	—	—
9	Констанція			—	—	—	—	—	—	—
10	Куклинки	Наслѣдн. фонъ- Крамста.	3	190	2	20	1	2	40	
11	Юлія		Александрю.	—	—	—	—	—	—	—
12	Виргинія			—	—	—	—	—	—	—
Финляндія.										
<i>Абоской губерніи.</i>										
13	Оріерви		Д о	б ы	ч и	ц и	н к	о в	о й	
Всего			—	—	—	—	—	—	—	

в ы х ъ р у д ъ .

Задолжалось людей.		Д о б ы т о р у д ъ .				Промыто галмея.	Получено обога- щенного.
При до- бычѣ.	На вспомо- гатель- ныхъ ра- ботахъ.	Крупныхъ.	Среднихъ.	Мелкихъ.	В с е г о .		
						П у д о в ъ .	
226	43	41,600	—	2,080	43,680	314,647	314,650
		318,500	—	273,000	591,500		
		286,000	—	259,961	545,961		
		32,500	—	7,800	40,300		
		715	—	56,160	56,875		
		н е д ѣ й с т в о в а л и .					
6	14	680	—	18,972	19,652	—	—
3	6	—	—	—	— ¹⁾	—	—
260	510	346,839	71,025	4.177,266	4.595,070 ²⁾	4.177,206	1.052,340 ³⁾
10	8	700	—	—	700	—	—
н е д ѣ й с т в о в а л и .							
о б м а н к и н е п р о и з в о д и л о с ъ .							
505	581	1.027,534	71,025	4 795,179	5.893,738	4.759,853	1,366,990

¹⁾ Добычи галмея не производилось, а добыто 72 пуда свинцоваго блеска.
²⁾ Кромѣ того добыто 144 пуда свинцоваго блеска.
³⁾ При промывкѣ получено 24,237 пудовъ свинцоваго блеска.

В ы т о п к а и п р о

№	З А В О Д Ы.	Кому принадлежит.	Печей.		Паровыхъ машинъ.		Прокатныхъ валковъ.	
			Рудо-обжигательныхъ.	Плавильныхъ.	Число.	Силою.		
Царство Польское.								
<i>Кълевской губернии.</i>								
1	Славковскій	Казенные, Горнаго Вѣдомства.	—	1	—	—	3 пары ¹⁾	
<i>Петроковской губернии.</i>								
2	Бендинскій		2	48	1	4	—	
3	Паулина		—	20	3	24	—	
4	Романія		Наслѣдникамъ фонъ-Крамста.	—	20	3	24	—
5	Эмма			—	1	1	80	2 пары
6	Сосновицкая фабрика	—		2	1	8	—	
Финляндія.								
7	Эмине	—	н	е	д	ѣ	й	с
Всего цинка.			2	92	9	140	5 паръ	

¹⁾ Приводится въ дѣйствіе двумя среднебойными колесами по 40 сдѣлъ каждое.

к а т к а ц и н к а.

Задолжалось людей.		Проплавлено по рудѣ.	Получено цинка.	Прокатано листового цинка.	Цинковыя бѣлилы.	
На заводскихъ работахъ.	На вспомогательныхъ.				Употреблено цинка.	Приготовлено бѣлилъ.
П у д о в ы .						
40	—	—	—	46,900	—	—
174	26	1.306,395	96,123	—	—	—
62	86	821,694	93,340	—	—	—
71	68	726,633	83,336	—	—	—
22	28	—	—	161,368	—	—
6	17	—	—	—	42,277	44,958
Т в о в а л ь .						
375	225	2.854,722	272,799	208,268	42,477	44,958

В ы п л а в к а о л о в а .

З А В О Д Ы.	Какой губерніи.	Кому принадлежитъ.	П е ч е й.		Обращалось на работахъ людей.	Употреблено древеснаго угля.	Проплавлено рудъ.	Выплавлено металла.
			Плавильныхъ.	Рафиниро- вочныхъ.				
Питкаранда	Выборгской.	К. Винбергу, арендованъ Е. Мейеромъ и К ^о .	1	1	2	2,255 куб. метр.	3,196	320

В ы п л а в к а к о б а л ь т а .

Дашкесанскій	Елисаветпольской.	Братьямъ Сименсъ.	В ы п	л а в	к а н е	п р о и з в о	д и л а с ь .
------------------------	-------------------	-------------------	-------	-------	---------	---------------	---------------

В ы п л а в к а н и к к е л я .

Рождественскій	} Пермской.	Наслѣдникамъ Пермикина.	В ы п	л а в	к а н е	п р о и з в о	д и л а с ь .
Ревдинскій							

Желѣзное производство.

№	ОКРУГА И ЗАВОДЫ.	Въ какой губернии.	Кому принадлежить.	При заводѣ имѣется земель.
				Деся
I. Уральскіе.				
<i>Екатеринбургскаго округа.</i>				
1	Каменскій	Пермской.	Казенные Горнаго Вѣдомства.	592,863
2	Нижне-Исетскій			137,576
<i>Гороблагодатскаго округа.</i>				
3	Кушвинскій	Пермской.	Казенные Горнаго Вѣдомства.	163,847
4	Верхне-Туринскій			118,476
5	Баранчинскій			59,692
6	Нижне-Туринскій			199,097
7	Серебрянскій			193,420
<i>Златоустовскаго округа.</i>				
8	Златоустовскій, оружейная и Князе-Михайловская фабрика.	Уфимской.	Казенные Горнаго Вѣдомства.	244,611
9	Кусинскій			84,037
10	Саткинскій			153,537
11	Артинскій			104,881
<i>Пермскаго округа.</i>				
12	Пермскіе пушечные	Пермской.	Казенные Горнаго Вѣдомства.	113,514
<i>Камско-Воткинскаго округа.</i>				
13	Воткинскій	Вятской.	Казенные Горнаго Вѣдомства.	307,068
14	Камскій			
				2.472,619

Въ томъ числѣ лѣсовъ.	КАКІЯ ПРОИЗВОДСТВА.	Число обращавшихся на работахъ людей.	
		На горнозаводскихъ работахъ.	На вспомогательныхъ работахъ.
т и п ъ.			
195,000	Доменное и литейное	174	96
83,993	Желѣзодѣлательное и литейное	405	54
132,817	Доменное	197	556
98,720	Доменное и литейное	446	1,047
36,281	Доменное и литейное	252	330
173,610	Желѣзодѣлательное и стальное	139	274
179,376	Желѣзодѣлательное	319	895
200,624	Доменное, литейное, стальное, оружейное.	941	600
75,473	Доменное, литейное и желѣзодѣлательное.	255	446
125,719	Доменное, литейное и стальное	246	566
93,408	Желѣзодѣлательное, стальное и косное	69	30
110,859	Литейное, желѣзодѣлательное, стальное, пушечное	2,830	201
272,936	Желѣзодѣлательное, механическое, судостроительное	1,420	4,644
	Бронепрокатное	—	—
1.778,816		7,693	9,739

№	ОКРУГА И ЗАВОДЫ.	Д В И Ж У Щ И Х Ъ				М А Ш И Н Ъ.			З А Г О Т О В Л Е Н О.		
		Водяныхъ колесъ.		Тюрбинъ.		Паровыхъ машинъ.		Локобилей.	Дровъ кубич. сажень.	Древеснаго угля коробъ ¹⁾ .	Каменнаго угля и антрацита, пудовъ.
		Число.	Силою.	Число.	Силою.	Число.	Силою.				
I. Уральскіе.											
<i>Екатеринбургскаго округа.</i>											
1	Каменскій	1	36	1	19	1	35	—	7,127	12,321	—
2	Нижне-Исетскій.	20	510	—	—	—	—	—	2,511	8,270	—
<i>Гороблагодатскаго округа.</i>											
3	Кушвинскій	—	—	1	80	3	392	—	13,818	66,994	—
4	Верхне-Туринскій . .	6	156	1	80	2	200	—	28,438	61,092	3,750
5	Баранчинскій	—	—	2	110	3	80	—	4,736	42,515	19,015
6	Нижне-Туринскій . .	24	439	4	242	—	—	—	856	10,474	—
7	Серебрянскій	15	270	—	—	—	—	—	4,476	10,989	—
<i>Златоустовскаго округа.</i>											
8	Златоустовскій, оружей- ная и Князе-Михайлов- скля фабрика	13	246	6	340	6	231	1	5,669	18,945	—
9	Кусинскій	8	96	1	8	—	—	1	627	18,743	—
10	Саткинскій	—	—	5	335	1	60	—	1,041	19,223	—
11	Артинскій	21	210	2	20	—	—	—	311	2,000	—
<i>Пермскаго округа.</i>											
12	Пермскіе пушечные . .	—	—	—	20	57	1,440	6	6,116	10,414	2.772,866
<i>Камско-Воткинскаго округа.</i>											
13	Воткинскій	11	300	11	700	9	285	—	11,285	15,851	—
14	Камскій	?	—	—	—	—	—	—	—	—	—
		119	2,263	34	1,934	82	2,723	8	82,011	297,831	2.795,631

¹⁾ Угольные короба въ разныхъ заводахъ имѣютъ разную вмѣстимость, а потому они приведены къ п

нятому за норму коробу, употребляемому на казенныхъ Уральскихъ заводахъ, который вмѣщаетъ 70 куб. фут.

№	ОКРУГА И ЗАВОДЫ.	Въ какой губернии.	Кому принадлежать.	При заводѣ имѣется земель.
				Д е с я
<i>Нижне-Тагильскаго округа.</i>				
15	Нижне-Тагильскій	Пермской.	Павлу Павловичу Демидову князю Санъ-Донато.	128,731
16	Нижне-Салдинскій			173,246
17	Верхне-Салдинскій			97,913
18	Черно-Источенскій			44,945
19	Висимо-Уткинскій			54,259
20	Висимо-Шайтанскій			58,617
21	Лайскій			23,868
<i>Верхъ-Исетскаго округа.</i>				
22	Верхъ-Исетскій	Пермской.	Надеждѣ Алексѣевнѣ графинѣ Стенбокъ-Ферморъ	114,520
23	Режевской			125,356
24	Верхне-Нейвинскій			167,061
25	Нижне-Нейвинскій			
26	Нейвинско-Рудянскій			Въ общей Верхне-Нейвинскимъ
27	Верхне-Тагильскій			Въ общей Верхне-Нейвинскимъ
28	Уткинскій			44,108
29	Шайтанскій			Въ общей Верхне-Нейвинскимъ
30	Сылвенскій и вспомогательные:			96,046
31	Нижне-Сылвенскій и			
32	Саргинскій			

Въ томъ числѣ лѣсовъ.	КАКІЯ ПРОИЗВОДСТВА.	Число обращающихся на работахъ людей.	
		На горнозаводскихъ работахъ.	На вспомогательныхъ работахъ.
т и п ь.			
123,996	Доменное, литейное, желѣзодѣлательное и стальное	932	3,173
161,967	Доменное, литейное, желѣзодѣлательное и стальное.	725	3,586
95,833	Доменное, литейное и желѣзодѣлательное.	490	2,202
40,292	Желѣзодѣлательное, стальное и литейное.	236	773
53,252	Литейное и желѣзодѣлательное.	192	715
36,717	Доменное и желѣзодѣлательное.	143	287
23,468	Желѣзодѣлательное.	198	420
59,909	Доменное, литейное, желѣзодѣлательное и стальное	761	232
89,474	Доменное, литейное и желѣзодѣлательное.	906	750
126,592	Литейное и желѣзодѣлательное.	302	600
дачѣ съ Верхне-Нейвинскимъ	Доменное и желѣзодѣлательное.	338	383
дачѣ съ Верхне-Нейвинскимъ	Доменное и желѣзодѣлательное	342	360
43,294	Доменное, литейное и желѣзодѣлательное.	287	138
дачѣ съ Верхне-Нейвинскимъ	Желѣзодѣлательное	72	155
93,394	Литейное и желѣзодѣлательное	515	680

№	ОКРУГА И ЗАВОДЫ.	Д В И Ж У Щ И Х Ъ.			
		Водяныхъ колесъ.		Тюрбинъ.	
		Число.	Силою.	Число.	Силою.
<i>Нижне-Тагильскаго округа.</i>					
15	Нижне-Тагильскій . . .	12	370	6	480
16	Нижне-Салдинскій . . .	11	305	7	640
17	Верхне-Салдинскій . . .	8	260	4	140
18	Черно-Источенскій . . .	19	475	1	125
19	Висимо-Уткинскій. . .	5	150	4	130
20	Висимо-Шайтанскій . . .	3	130	—	—
21	Лайскій	2	70	1	50
<i>Верхъ-Исетскаго округа.</i>					
22	Верхъ-Исетскій	14	322	—	—
23	Режевской	27	598	—	—
24	Верхне-Нейвинскій . . .	12	304	—	—
25	Нижне-Нейвинскій вспомо- гательный.				
26	Нейвинско-Рудянскій . . .	16	250	—	—
27	Верхне-Тагильскій . . .	12	288	—	—
28	Уткинскій	6	227	—	—
29	Шайтанскій.	4	45	—	—
30	Сылвенскій и вспомога- тельные:	29	456	—	—
31	Нижне-Сылвенскій и				
32	Саргинскій				

М А Ш И Н Ъ.			З А Г О Т О В Л Е Н О.		
Паровыхъ машинъ.		Локобилей.	Дровъ кубич. сажень.	Древеснаго угля коробовъ.	Каменнаго угля и антрацита, пудовъ.
Число.	Силою.				
6	380	1	9,155	54,088	851,000
15	1,177	2	23,471	65,903	—
4	172	—	8,717	24,650	—
—	—	—	2,924	9,591	—
2	55	—	4,350	12,610	—
3	195	—	5,753	25,175	—
2	100	—	3,069	3,373	69,918
10	171	—	8,627	23,938	—
9	140	—	20,601	45,684	—
4	62	—	6,507	8,463	—
7	125	—	13,018	29,536	—
7	280	—	8,273	21,762	—
5	93	—	9,282	26,622	—
—	—	—	300	2,418	—
6	96	—	6,121	18,572	—

№	ОКРУГА И ЗАВОДЫ.	Въ какой губернии.	Кому принадлежит.	При заводѣ имѣется земель.
				Деся
<i>Округа Алапаевскихъ заводовъ.</i>				
33	Нейво-Алапаевскій	Пермской.	Наслѣдникамъ дѣйствительнаго статскаго совѣтника Сергѣя Саввича Яковлева и потомственному почетному гражданину Василию Никитичу Рукавишникову.	484,214
34	Нейво-Шайтанскій			
35	Верхне-Синячихинскій			
36	Ирбитскій			
<i>Округа Николае-Павдинскихъ заводовъ.</i>				
37	Сухогорскій	Пермской.	Потомственн. почетному гражданину Ивану Александровичу Пастухову.	255,038
38	Николае-Павдинскій			
38	Николае-Павдинскій			75,543
<i>Округа Невьянскихъ заводовъ.</i>				
39	Невьянскій	Пермской.	Наслѣдникамъ коллежск. совѣтника Петра Саввича Яковлева.	120,083
40	Быньговскій			
41	Петрокаменскій			
<i>Сергинскаго округа.</i>				
42	Нижне-Сергинскій	Пермской.	Высочайше утвержденному товариществу Сергинско-Уфалейскихъ горныхъ заводовъ.	190,668
43	Атигскій (вспомогательный)			
44	Верхне-Сергинскій			
45	Козинскій (вспомогательный)			
46	Михаиловскій			

Въ томъ числѣ лѣсовъ.	КАКІЯ ПРОИЗВОДСТВА.	Число обращающихся на работахъ людей.	
		На горнозаводскихъ работахъ.	На вспомогательныхъ работахъ.
т и п ъ.			
460,529	Доменное, литейное и желѣзодѣлательное	1.000	750
	Доменное и желѣзодѣлательное	550	910
	Доменное и желѣзодѣлательное	500	350
	Доменное и желѣзодѣлательное	150	150
233,888	Доменное	8	100
	Литейное и желѣзодѣлательное	—	40
114,035	Доменное и желѣзодѣлательное	182	398
	Желѣзодѣлательное	—	—
	Доменное и желѣзодѣлательное	122	136
153,936	Доменное, литейное и желѣзодѣлательное	547	1,237
	Желѣзодѣлательное	83	442
	Доменное, литейное и желѣзодѣлательное	802	482
	Желѣзодѣлательное	—	—
	Литейное и желѣзодѣлательное	600	500

№	ОКРУГА И ЗАВОДЫ.	Д В И Ж У Щ И Х Ъ				М А Ш И Н Ъ.			З А Г О Т О В Л Е Н О.		
		Водяныхъ колесъ.		Турбинъ.		Паровыхъ машинъ.		Локобилей.	Дровъ кубич. сажень.	Древеснаго угля коробовъ.	Каменнаго угля и антрацита, пудовъ.
		Число.	Силою.	Число.	Силою.	Число.	Силою.				
<i>Округа Алапаевскихъ заводовъ.</i>											
33	Нейво-Алапаевскій . .	10	240	9	220	1	60	5	11,990	38,535	—
34	Нейво-Шайтанскій . .	—	—	12	310	2	60	—	9,733	25,278	—
35	Верхне-Синячихинскій .	—	—	4	120	2	95	—	7,377	18,309	—
36	Ирбитскій	16	340	—	—	—	—	—	28	7,743	—
<i>Округа Николае-Павдинскихъ заводовъ.</i>											
37	Сухогорскій	—	—	—	—	2	108	—	—	—	—
38	Николае-Павдинскій . .	—	—	—	—	3	126	—	—	—	—
<i>Округа Невьянскихъ заводовъ.</i>											
39	Невьянскій	18	290	—	—	—	—	—	15,651	45,917	—
40	Быньговскій	?	—	—	—	—	—	—	—	—	—
41	Петрокаменскій	18	290	—	—	1	25	—	155	—	—
<i>Сергинскаго округа.</i>											
42	Нижне-Сергинскій . .	17	?	—	—	1	16	—	1,210	48,693	—
43	Атигскій (вспомогатель- ный)	6	?	—	—	—	—	—	—	3,935	—
44	Верхне-Сергинскій . .	1	?	—	—	6	180	—	6,862	18,037	—
45	Козинскій (вспомогатель- ный)	?	—	—	—	—	—	—	—	—	—
46	Михайловскій	31	792	3	45	1	15	—	6,797	8,116	—

№	ОКРУГА И ЗАВОДЫ.	Въ какой губернии.	Кому принадлежать.	При заводѣ имѣется земель.
				Д е с я
<i>Уфалейскаго округа.</i>				
47	Верхне-Уфалейскій	Пермской.	Высочайше утвержденному товариществу Сергинско-Уфалейскихъ горныхъ заводовъ.	192,368
48	Суховязскій (вспомогательный)			
49	Нижне-Уфалейскій			
<i>Округа Кыштымскихъ заводовъ.</i>				
50	Верхне-Кыштымскій	Пермской.	Наслѣдникъ купца Расторгуева: женѣ генер.-маіора Дружининой, вдовѣ генер.-маіора баронессѣ Меллеръ-Закомельской и малолѣтнимъ наслѣдникамъ потом. почет. гражд. А. А. Зотова.	292,357
51	Нижне-Кыштымскій и			
52	Каслинскій			
53	Теченскій (вспомогательный)			
54	Назепетровскій			
55	Шамахинскій		239,755	
<i>Округа Сысертскихъ заводовъ.</i>				
56	Сысертскій	Пермской.	Коллежскому совѣтнику Соломирскому и наслѣдникамъ Турчанинова.	90,884
57	Верхне-Сысертскій			
58	Ильинскій			
59	Полевскій			
60	Сѣверскій		73,719	
			62,917	
<i>Округа Суксунскихъ заводовъ.</i>				
61	Уткинскій	Пермской.	Товариществу Суксунскихъ заводовъ, состоятъ въ казенномъ управленіи.	65,923
62	Молебскій			
63	Камбарскій			
			60,772	
			22,279	

Въ томъ числѣ лѣсовъ.	КАКІЯ ПРОИЗВОДСТВА.	Число обращающихся на работахъ людей.	
		На горнозаводскихъ работахъ.	На вспомогательныхъ работахъ.
т и н ь.			
108,031	Доменное и желѣзодѣлательное	225	687
	Желѣзодѣлательное	72	30
	Доменное и желѣзодѣлательное	528	1,039
205,687	Доменное и желѣзодѣлательное	968	591
	Доменное, литейное и желѣзодѣлательное	609	650
198,330	Желѣзодѣлательное	70	30
	Доменное, литейное и желѣзодѣлательное	1,520	610
	Желѣзодѣлательное	178	129
84,800	Доменное, литейное и желѣзодѣлательное	350	3,470
	Желѣзодѣлательное	200	590
	Желѣзодѣлательное	65	205
	Желѣзодѣлательное	180	615
58,522	Доменное и желѣзодѣлательное	178	561
57,974	Доменное и желѣзодѣлательное	858	234
61,836	Доменное	333	430
20,503	Желѣзодѣлательное	126	250

№	ОКРУГА И ЗАВОДЫ.	Д В И Ж У Щ И Х Ъ				М А Ш И Н Ъ.			З А Г О Т О В Л Е Н О.		
		Водяныхъ колесъ.		Тюрбинъ.		Паровыхъ машинъ.		Локобилей.	Дровъ кубич. сажень.	Древеснаго угля коробовъ.	Каменнаго угля и антрацита, пудовъ.
		Число.	Силою.	Число.	Силою.	Число.	Силою.				
<i>Уфалейскаго округа.</i>											
47	Верхне-Уфалейскій . . .	11	175	—	—	—	—	1	117	26,715	—
48	Суховязскій (вспомога- тельный).	?	—	—	—	—	—	—	84	9,734	—
49	Нижне-Уфалейскій . . .	15	380	1	70	3	140	—	6,666	27,375	—
<i>Округа Капштымскихъ заводовъ.</i>											
50	Верхне-Кыштымскій . . .	20	410	—	—	4	100	—	11,541	38,270	—
51	Нижне-Кыштымскій . . .										
52	Каслинскій	14	238	—	—	—	—	—	1,195	26,236	—
53	Теченскій (впомогател.).	5	75	—	—	—	—	—	1,808	163	—
54	Назепетровскій	27	636	—	—	2	80	—	6,151	38,595	—
55	Шемахинскій	15	260	—	—	—	—	—	2,035	3,667	—
<i>Округа Сысертскихъ заводовъ.</i>											
56	Сысертскій	6	220	1	55	—	—	—	26,199	38,940	—
57	Верхне-Сысертскій . . .	2	60	1	55	—	—	—	6,401	—	—
58	Ильинскій	2	60	2	120	—	—	—	1,976	—	—
59	Полевскій	—	—	1	70	2	77	—	13,716	7,182	—
60	Сѣверскій	6	60	1	80	1	20	—	12,365	21,928	—
<i>Округа Суксунскихъ заводовъ.</i>											
61	Уткинскій	10	315	—	—	1	40	1	3,859	22,265	—
62	Молебскій	2	34	—	—	—	—	—	336	9,339	—
63	Камбарскій	13	217	—	—	—	—	—	333	8,322	—

№	ОКРУГА И ЗАВОДЫ.	Въ какой губернии.	Кому принадлежит.	При заводѣ имѣется земель.
				Д е с я
64	Суксунскій	Пермской.	Товариществу Суксунскихъ заводовъ, состоятъ въ казенномъ управленіи.	55,738
65	Тисовскій			
66	Шаквинскій			
<i>Округа Ревдинско-Рождественскихъ заводовъ.</i>				
67	Ревдинскій	Пермской.	Наслѣдникамъ коллежскаго ассесора Григорія Маркіановича Пермикина.	96,221
68	Маріинскій			
69	Бисертскій			
70	Рождественскій			
<i>Округа Шайтанскихъ заводовъ.</i>				
71	Нижне-Шайтанскій и	Пермской.	Полковнику Павлу Васильевичу Бергъ и дѣтямъ его.	32,361
72	Верхне-Шайтанскій			
<i>Округа Кнауфскихъ заводовъ.</i>				
73	Нижне-Иргинскій	Пермской.	Акціонерному обществу Кнауфскихъ заводовъ; состоятъ въ казенномъ управленіи.	34,194
74	Верхне-Иргинскій			
75	Нижне-Саранинскій			
76	Верхне-Саранинскій			
<i>Округа Чермосскихъ заводовъ.</i>				
77	Чермосскій	Пермской.	Княгинѣ Елизаветѣ Христофоровнѣ Абамелекъ-Лазаревой.	157,867
78	Кизеловскій			
79	Полазнинскій			
80	Хохловскій			

Въ томъ числѣ лѣсовъ.	КАКІЯ ПРОИЗВОДСТВА.	Число обращавшихся на работахъ людей.	
		На горнозаводскихъ работахъ.	На вспомогательныхъ работахъ.
т и н ь.			
48,881	Желѣзодѣлательное	250	76
	Желѣзодѣлательное	275	25
	Желѣзодѣлательное	—	—
73,102	Доменное и желѣзодѣлательное	880	1,200
	Желѣзодѣлательное	85	15
	Желѣзодѣлательное	168	156
	Желѣзодѣлательное	50	50
21,646	Доменное, литейное и желѣзодѣлательное	800	450
	Доменное и желѣзодѣлательное	—	27
86,960	Желѣзодѣлательное	—	22
	Желѣзодѣлательное	—	—
146,599	Доменное, литейное и желѣзодѣлательное	975	4,970
	Доменное и желѣзодѣлательное	1,069	3,271
	Литейное и желѣзодѣлательное	350	1,030
	Желѣзодѣлательное	69	31

№	ОКРУГА И ЗАВОДЫ.	Д В И Ж У Щ И Х Ъ				М А Ш И Н Ъ.			З А Г О Т О В Л Е Н О.		
		Водяныхъ колесъ.		Турбинъ.		Паровыхъ машинъ.		Локобилей.	Дровъ кубич. сажень.	Древеснаго угля коробовъ.	Каменнаго угля и антрацита, пудовъ.
		Число.	Силою.	Число.	Силою.	Число.	Силою.				
64	Суксунскій	12	315	—	—	—	—	1,067	419	—	
65	Тисовскій	7	150	—	—	—	—	48	3,516	—	
66	Шаквинскій	3	139	—	—	—	—	—	—	—	
<i>Округа Ревдинско-Рождественскихъ заводовъ.</i>											
67	Ревдинскій	15	450	—	—	—	—	18,588	32,176	—	
68	Маринскій	4	120	2	80	—	—	2,676	195	—	
69	Бисертскій	5	150	—	—	—	—	8,913	56	—	
70	Рождественскій	14	140	—	—	—	—	273	616	—	
<i>Округа Шайтанскихъ заводовъ.</i>											
71	Нижне-Шайтанскій и	6	100	3	150	4	?	2	5,977	22,670	—
72	Верхне-Шайтанскій										
<i>Округа Кнауфскихъ заводовъ.</i>											
73	Нижне-Иргинскій	10	150	—	—	1	30	13	—	—	
74	Верхне-Иргинскій	3	40	—	—	—	—				
75	Нижне-Саранинскій	7	95	—	—	—	—	25	56	—	
76	Верхне-Саранинскій	—	—	—	—	1	8				
<i>Округа Чермосскихъ заводовъ.</i>											
77	Чермосскій	15	550	8	360	4	188	2	36,722	32,130	—
78	Кизеловскій	7	135	—	—	3	174	4	55,083	26,321	—
79	Полазнинскій	10	230	—	—	—	—	1	6,910	6,106	—
80	Хохловскій	8	165	—	—	1	25	—	14,182	7,454	—

№	ОКРУГА И ЗАВОДЫ.	Въ какой губернии.	Кому принадлежатъ.	При заводѣ
				имѣется земель.
				Д е с я
<i>Пожевскаго округа.</i>				
81	Пожевской	Пермской.	Наслѣдникамъ дѣйствит. стат. совѣт. Александра Всеволодовича Всеволожскаго.	269,038
82	Елизавето-Пожевской			
83	Всеволодовильвенскій			
84	Александровскій			
85	Никитинскій			
<i>Округа Очерскихъ заводовъ.</i>				
86	Очерскій	Пермской.	Графу Сергію Александровичу Строгонову.	102,830
87	Павловскій			
88	Добрянскій и			
89	Софійскій (вспомогательный).			
90	Нытвинскій			
<i>Округа Билимбаевскихъ заводовъ.</i>				
91	Билимбаевскій	Пермской.	Графу Сергію Александровичу Строгонову.	67,106
92	Верхне-Билимбаевскій			
93	Кыновской			
94	Кувинскій			
				359,824 ¹⁾

¹⁾ Это количество земли состоитъ во всемъ округѣ Кувинскаго завода, собственно же въ завод

Въ томъ числѣ тысячъ.	КАКІЯ ПРОИЗВОДСТВА.	Число обращавшихся на работахъ людей.	
		На горнозаводскихъ работахъ.	На вспомогательныхъ работахъ.
т и н ь.			
	Литейное и желѣзодѣлательное	594	230
245,847	Желѣзодѣлательное	128	95
	Доменное и желѣзодѣлательное	185	—
25,639	Доменное и литейное	266	1,250
	Литейное и желѣзодѣлательное	479	261
	Литейное и желѣзодѣлательное	676	3,713
94,326	Желѣзодѣлательное	468	1,442
234,391	Литейное и желѣзодѣлательное	1,104	3,296
	Литейное и желѣзодѣлательное	434	180
	Доменное	254	1,311
55,717	Желѣзодѣлательное	—	—
89,496	Доменное и желѣзодѣлательное	600	730
339,674	Доменное	200	6,600

ской дачѣ считается 36,731 дес.

№	ОКРУГА И ЗАБОДЫ.	Д В И Ж У Щ И Х Ъ				М А Ш И Н Ъ.			З А Г О Т О В Л Е П О.		
		Водяныхъ колесъ.		Турбинъ.		Паровыхъ машинъ.		Локобилей.	Дровъ кубич. сажень.	Древеснаго угля коробовъ.	Каменнаго угля и антрацита, пудовъ.
		Число.	Силою.	Число.	Силою.	Число.	Силою.				
<i>Пожевскаго округа.</i>											
81	Пожевской	1	50	4	200	4	144	—	8,199	1,191	—
82	Елизавето-Пожевской	2	80	1	40	—	—	—	—	42	—
83	Всеволодовильвенскій	3	75	—	—	3	75	—	1,057	—	—
84	Александровскій	3	63	1	9	2	87	—	9,365	21,825	—
85	Никитинскій	21	520	—	—	—	—	—	10,357	4,280	—
<i>Округа Очерскихъ заводовъ.</i>											
86	Очерскій	18	250	5	313	—	—	—	6,615	7,553	Торфа 7,807
87	Павловскій	14	400	—	—	—	—	—	4,831	1,484	—
88	Добрянскій и	21	300	4	240	6	314	—	15,856	10,245	—
89	Софійскій (вспомогатель- ный)										
90	Нытвинскій	14	570	—	—	—	—	—	3,403	—	—
<i>Округа Билимбаевскихъ заводовъ.</i>											
91	Билимбаевскій	5	130	—	—	1	40	3	14,415	37,747	—
92	Верхне-Билимбаевскій	3	50	—	—	—	—	—	—	—	—
93	Кыновской	14	342	—	—	2	70	1	13,591	34,023	—
94	Кувинскій	1	26	—	—	1	35	—	23,128	38,635	—

№	ОКРУГА И ЗАВОДЫ.	Въ какой губернии.	Кому принадлежатъ.	При заводѣ имѣется земель.	Въ томъ числѣ лѣсовъ.	КАКІЯ ПРОИЗВОДСТВА.	Число обращавшихся на работахъ людей.	
				Д е с я			т и п ь.	На горнозаводскихъ работахъ.
<i>Округа Лысвенскихъ заводовъ.</i>								
95	Кусье-Александровскій	Пермской.	Графу Петру Павловичу Шувалову.	46,718	34,794	Доменное	380	120
96	Лысвенскій			129,480	96,284	Литейное и желѣзодѣлательное	547	386
97	Бисерскій			303,253	252,581	Доменное, литейное и желѣзодѣлательное	365	135
98	Архангело-Пашійскій			317,167	294,795	Доменное	225	389
99	Юго-Камскій	Пермской.	Франко - Русскому Уральскому обществу.	30,907	23,549	Литейное и желѣзодѣлательное	360	600
100	Михайловскій			—	—	Доменное	30	370
<i>Округа Юрюзань-Ивановскихъ заводовъ.</i>								
101	Юрюзань-Ивановскій	Уфимской.	Отставному поручику Александру Ивановичу Сухозанету; арендуются княземъ Бѣлосельскимъ - Бѣлозерскимъ.	165,444	123,011	Доменное, литейное и желѣзодѣлательное	658	2,010
102	Минскій (вспомогательный)			—	—	Желѣзодѣлательное и стальное	—	—
<i>Округа Катавъ-Ивановскихъ заводовъ.</i>								
103	Катавъ-Ивановскій	Уфимской.	Князю Константину Есперовичу Бѣлосельскому - Бѣлозерскому.	199,263	163,700	Доменное, литейное, желѣзодѣлательное и стальное	1,441	1,281
104	Усть-Катавскій			—	—	Желѣзодѣлательное и стальное	542	518
<i>Округа Симскихъ заводовъ.</i>								
105	Симскій	Уфимской.	Николаю и Ивану Петровичамъ Балашевымъ.	255,378	200,353	Доменное, литейное, желѣзодѣлательное и стальное	666	462
106	Миньярскій			—	—	Литейное и желѣзодѣлательное	377	320
107	Николаевскій			—	—	Доменное	—	399

№	ОКРУГА И ЗАВОДЫ.	Д В И Ж У Щ И Х Ъ			
		Водяныхъ колесъ.		Турбинъ.	
		Число.	Силою.	Число.	Силою.
<i>Округа Лысвенскихъ заводовъ.</i>					
95	Кусье-Александровскій .	2	50	—	—
96	Лысвенскій	26	600	—	—
97	Бисерскій	6	126	1	30
98	Архангело-Пашійскій .	2	60	—	—
99	Юго-Камскій . , . . .	11	250	—	—
100	Михайловскій	—	—	—	—
<i>Округа Юрюзань-Ивановскихъ заводовъ.</i>					
101	Юрюзань-Ивановскій .	14	580	—	—
102	Минскій (вспомогательный)	4	56	—	—
<i>Округа Катавъ-Ивановскихъ заводовъ.</i>					
103	Катавъ-Ивановскій . .	4	310	1	350
104	Усть-Катавскій	15	408	—	—
<i>Округа Симскихъ заводовъ.</i>					
105	Симскій	2	40	2	160
106	Миньярскій	9	485	1	40
107	Николаевскій	—	—	—	—

М А Ш И Н Ъ.			З А Г О Т О В Л Е Н О.		
Паровыхъ машинъ.		Локобилей.	Дровъ кубич. сажень.	Древеснаго угля коробовъ.	Каменнаго угля и антрацита, пудовъ.
Число.	Силою.				
—	—	—	7,837	22,418	—
2	230	—	9,938	2,954	—
—	—	—	6,451	7,695	—
2	232	1	16,647	35,163	—
2	65	—	5,358	1,189	—
1	40	—	657	1,593	—
4	320	—	24,442	21,632	—
—	—	—	—	—	—
7	996	1	8,587	50,781	—
—	—	—	2,993	3,231	—
—	—	—	12,555	32,765	—
—	—	1	3,825	1,187	—
1	40	—	2,985	10,535	—

№	ОКРУГА И ЗАВОДЫ.	Въ какой губернии.	Кому принадлежать.	При заводѣ имѣется земель.	Въ томъ числѣ лѣсовъ.	КАКІЯ ПРОИЗВОДСТВА.	Число обращающихся на работахъ людей.		
				Д е с я т и н ѣ .			На горнозаводскихъ работахъ.	На вспомогательныхъ работахъ.	
108	Ивано-Павловскій	Уфимской.	Наслѣдникамъ купца Ивана Панфиловича Бѣлякова	—	—	Доменное и желѣзодѣлательное	90	70	
<i>Округа Бѣлорецкихъ заводовъ.</i>									
109	Бѣлорѣцкій	Оренбургской	Акціонер. обществу Бѣлорѣцкихъ заводовъ (прежде Пашковымъ).	210,138	187,272	Доменное, литейное и желѣзодѣлательное	1,450	1,500	
110	Тирлянскій					Доменное, литейное, желѣзодѣл. и стальное	420	1,000	
111	Нурскій					Проволоковолочильное и гвоздорубное ,	100	—	
<i>Авзяно-Петровскаго округа.</i>									
112	Верхне-Авзяно-Петровскій . ✓	Оренбургской	Наслѣдникамъ Д. Е. Бенардаки.	30,239 ¹⁾	22,128	Доменное и желѣзодѣлательное	1,230	200	
113	Нижне-Авзяно-Петровскій . ✓					Желѣзодѣлательное	440	160	
<i>Кагинскаго округа.</i>									
114	Кагинскій	Оренбургской	Торговому дому Вогау и К ^о (быв. Никифоровыхъ).	—	—	Желѣзодѣлательное	—	—	
115	Узянскій					Доменное и желѣзодѣлательное	—	—	
<i>Округа Омутнинскихъ заводовъ.</i>									
116	Омутнинскій ✓	Вятской.	Потомств. почетн. граждан. Николаю Петровичу, Ивану и Дмитрію Александровичамъ Пастуховымъ.	88,353	67,684	Доменное, литейное и желѣзодѣлательное	860	2,310	
117	Пудемскій					Литейное и желѣзодѣлательное	160	445	
118	Песковскій					Доменное и литейное	485	1,400	
119	Кирсинскій					Литейное и желѣзодѣлательное	770	1,000	

¹⁾ Кромѣ того арендуется у Башкиръ 27,919 дес., въ томъ числѣ 23,640 дес. лѣсу.

№	ОКРУГА И ЗАВОДЫ.	Д В И Ж У Щ И Х Ъ				М А Ш И Н Ъ,			З А Г О Т О В Л Е Н О.		
		Водяныхъ колесъ.		Турбинъ.		Паровыхъ машинъ.		Локобилей.	Дровъ кубич. сажень.	Древеснаго угля коробовъ.	Каменнаго угля и антрацита, пудовъ.
		Число.	Силою.	Число.	Силою.	Число.	Силою.				
108	Ивано-Павловскій <i>Округа Бѣлорѣцкихъ заводовъ.</i>	—	—	—	—	1	?	—	2,880	4,764	—
109	Бѣлорѣцкій	24	647	5	285	2	180	—	12,631	24,105	—
110	Тирлянскій.	4	120	3	150	4	270	—	8,062	23,144	—
111	Нурскій. <i>Авзяно-Петровскаго округа.</i>	—	—	1	50	—	—	2	—	—	—
112	Верхне-Авзяно-Петров- скій	6	168	—	—	2	75	—	6,454	26,883	—
113	Нижне-Авзяно-Петров- скій <i>Кагинскаго округа.</i>	6	100	—	—	1	60	—	5,944	2,213	—
114	Кагинскій	?	?	—	—	?	?	—	—	—	—
115	Узянскій <i>Округа Омутнинскихъ заводовъ.</i>	?	?	—	—	?	?	—	—	—	—
116	Омутнинскій	21	478	1	60	—	—	—	26,192	36,806	—
117	Пудемскій	12	284	—	—	—	—	—	5,321	7,218	—
118	Песковскій.	1	35	—	—	1	70	—	13,316	27,153	—
119	Кирсинскій	14	357	—	—	—	—	—	7,101	3,743	—

№	ОКРУГА И ЗАВОДЫ.	Въ какой губернии.	Кому принадлежать.	При заводѣ имѣется земель.
				Д е с я
<i>Округа Холуницкихъ заводовъ.</i>				
120	Главно-Холуницкій	Вятской.	Дѣйствительному Статскому Совѣтнику Поклевскому-Козель.	208,934
121	Богородскій (вспомогательный).			
122	Климковскій			
123	Боровской			
124	Чернохолуницкій			
<i>Округа Залазнинскихъ заводовъ.</i>				
125	Верхне-Залазнинскій	Вятской.	Наслѣдникамъ Масолова, состоятъ въ казенномъ управленіи.	34,763
126	Нижне-Залазнинскій			
127	Залазнинско-Бѣлорѣцкій			
128	Шурмоникольскій			
129	Шурминскій	Вятской.	Главному Артиллерійскому Управленію Военнаго вѣдомства.	129,494
130	Буйскій			
131	Ижевской			
<i>Кажимскаго округа.</i>				
132	Кажимскій	Вологодской.	Наслѣдникамъ Д. Е. Бенардаки.	75,071
133	Нючпаскій			
134	Нювчимскій			
Всего на Уральскихъ заводахъ				10 647,754

Въ томъ числѣ лѣсовъ.	КАКІЯ ПРОИЗВОДСТВА.	Число обращавшихся на работахъ людей.	
		На горнозаводскихъ работахъ.	На вспомогательныхъ работахъ.
т и п ъ.			
202,642	Литейное и желѣзодѣлательное	1,100	2,500
	Доменное	120	980
	Доменное, литейное и желѣзодѣлательное	865	825
34,178	Доменное	—	—
	Желѣзодѣлательное	—	—
	Доменное	—	—
	Доменное	—	—
32,330	Желѣзодѣлательное	—	—
	Желѣзодѣлательное	—	—
126,612	Литейное, желѣзодѣлательное, стальное и оружейное	585	71
	Желѣзодѣлательное	98	68
11,972	Доменное и желѣзодѣлательное	258	250
18,734	Доменное, литейное и желѣзодѣлательное	367	30
8.745,614	—	50,484	90,039

№	ОКРУГА И ЗАВОДЫ.	Д В И Ж У Щ И Х Ъ			
		Водяныхъ колесъ.		Турбинъ.	
		Число.	Силою.	Число.	Силою.
<i>Округа Холуницкихъ заводовъ.</i>					
120	Главно-Холуницкій . . .	42	862	5	235
121	Богородскій (вспомогательный)				
122	Климковскій				
123	Боровской	—	—	—	—
124	Чернохолуницкій . . .	8	288	—	—
<i>Округа Залазнинскихъ заводовъ.</i>					
125	Верхне-Залазнинскій . .	?	?	—	—
126	Нижне-Залазнинскій . .	?	?	—	—
127	Залазнинско-Бѣлорѣцкій	?	?	—	—
128	Шурмоникольскій . . .	?	?	—	—
129	Шурминскій	?	?	—	—
130	Буйскій	?	?	—	—
131	Ижевской	8	230	7	205
<i>Кажимскаго округа.</i>					
132	Кажимскій	7	146	—	—
133	Нючпаскій	5	116	—	—
134	Нювчимскій	6	130	—	—
Всего на Уральскихъ заводахъ		1,069	21,616	147	7,601

М А Ш И Н Ъ.			З А Г О Т О В Л Е Н О.		
Паровыхъ машинъ.		Локобилей.	Дровъ кубич. сажень.	Древеснаго угля коробовъ.	Каменнаго угля и антрацита, пудовъ.
Число.	Силою.				
—	—	1	15,653	26,733	—
4	60	—	14,448	33,796	—
2	10	—	11,317	16,166	—
?	?	—	—	—	—
?	?	—	—	—	—
?	?	—	—	—	—
?	?	—	—	—	—
?	?	—	—	—	—
6	722	—	10,104	10,024	20,919
—	—	—	801	292	—
—	—	—	619	2,688	—
—	—	—	37	5,053	—
269	11,422	37	870,213	1,800,574	3,716,549

№	ОКРУГА И ЗАВОДЫ.	Въ какой губернии.	Кому принадлежатъ.	При заводѣ имѣется земель.	Въ томъ числѣ лѣсовъ.	КАКИЯ ПРОИЗВОДСТВА.	Число обращающихся на работахъ людей.	
				Д е с я			ти н ь.	На горнозаводскихъ работахъ.
II. Замосковные.								
<i>1-ю округа.</i>								
135	Выксунскій	Нижегородской.	Наслѣдникамъ Шепелева; арендуются Русскимъ Товариществомъ.	107,022	83,000	Доменное, литейное и желѣзодѣлательное	462	1,775
136	Сновѣдскій					Доменное, литейное и желѣзодѣлательное	255	308
137	Велетминскій					Желѣзодѣлательное	335	185
138	Вильскій (Верхне-Желѣзницкій)					Желѣзодѣлательное	566	160
139	Дошатинскій (Желѣзницкій)	Владимірской.				Желѣзодѣлательное	223	70
140	Унженскій	Тамбовской.				Доменное	56	175
141	Илевской	Нижегородской.	Г-ну Шипову.	14,897	?	Доменное, литейное и желѣзодѣлательное	520	1,390
142	Вознесенскій			Тамбовской.	14,540	?	Желѣзодѣлательное	500
143	Ташинскій	Нижегородской.	Товарищ. Ташина. Общ. Коломенскаго машино-стр. завода	3,964	?	Доменное литейное и желѣзодѣлательное	200	700
144	Кулебакскій			2,528	1,146	Доменное, литейное, желѣзодѣл. и стальное	310	100
145	Карачаровскій	Владимірской.	Наслѣдникамъ Ивана Баташева.	—	—	Доменное и желѣзодѣлательное	—	—
146	Гусевской			38,720	31,896	Доменное и желѣзодѣлательное	285	240
147	Верхне-Унженскій			150	87	Доменное	25	30
148	Сынтульскій	Рязанской.	К-цамъ Громовымъ.	3,456	1,592	Доменное и литейное	120	80
149	Сентурскій			1,700	800	Доменное и желѣзодѣлательное	67	30
150	Авгарскій	Пензенской.	Купцамъ Голову и Баженову.	1,038	176	Доменное и литейное	200	1,000
151	Истинско-Залипяжскій	Рязанской.	Общ. Русскаго Рельсоваго производства.	?	?	Доменное, литейное и желѣзодѣлательное	675	147
152	Знаменскій (бывш. Балыковскій)	Нижегородской.	П. П. Менделѣву.	?	?	Доменное и желѣзодѣлательное	84	70
153	Сормовскій			Наслѣдн. Бенардаки.	?	?	Литейное, желѣзодѣлательное и стальное	1,507

№	ОКРУГА И ЗАВОДЫ:	Д В И Ж У Щ И Х Ъ				М А Ш И Н Ъ.			З А Г О Т О В Л Е Н О.		
		Водяныхъ колесъ.		Турбинъ.		Паровыхъ машинъ.		Локобилей.	Дровъ кубич. сажень.	Древеснаго угля коробовъ.	Каменнаго угля и антрацита, пудовъ.
		Число.	Силою.	Число.	Силою.	Число.	Силою.				
II. Замосковные.											
<i>1-го Округа.</i>											
135	Выксунскій	7	70	1	80	5	214	—	10,364	16,070	—
136	Сновѣдскій	3	45	1	70	2	54	—	6,731	12,653	—
137	Велетминскій	3	40	—	—	2	62	—	6,109	550	—
138	Вильскій (Верхне - Же- лѣзницкій)	9	117	1	15	3	86	—	6,691	3,289	—
139	Дошатинскій (Желѣзниц- кій)	9	148	—	—	—	—	—	1,136	289	—
140	Унженскій	1	20	—	—	—	—	—	2,464	8,517	—
141	Илевской	—	—	—	—	9	224	1	19,899	20,100	—
142	Вознесенскій	—	—	—	—	9	382	—	9,182	18,335	—
143	Ташинскій	—	—	—	—	6	142	—	15,209	16,300	—
144	Кулебакскій	—	—	—	—	4	195	—	13,990	22,596	—
145	Карачаровскій	—	—	—	—	—	—	—	—	—	—
146	Гусевской	28	430	—	—	1	7	—	2,718	11,452	—
147	Верхне-Унженскій	—	—	—	—	1	30	—	2,170	4,078	—
148	Сынткульскій	1	15	—	—	—	—	—	3,080	2,861	—
149	Сентурскій	—	—	—	—	2	36	—	1,140	2,778	—
150	Авгарскій	1	30	—	—	1	16	—	792	6,145	—
151	Истинско-Залипяжскій	3	90	—	—	18	514	—	456	1,034	806,632
152	Знаменскій (бывш. Ба- лыкковскій)	—	—	—	—	4	150	—	3,385	8,514	—
153	Сормовскій	—	—	—	—	16	536	—	?	?	—

№	ОКРУГА И ЗАВОДЫ.	Въ какой губернии.	Кому принадлежитъ.	При заводѣ имѣется земель.	Въ томъ числѣ лѣсовъ.	КАКІЯ ПРОИЗВОДСТВА.	Число обращающихся на работахъ людей.		
				Деся			т и п ь.	На горнозаводскихъ работахъ.	На вспомогательныхъ работахъ.
154	Рукавишниковыхъ	Нижегородской.	Наслѣдникамъ М. Г. Рукавишникова.	—	—	Стальное	25	—	
155	Пятова		С. Ф. Пятову.	42	10	Литейное и стальное	46	—	
156	Булычева		Г-ну Булычеву.	—	—	Желѣзодѣлательное	—	—	
<i>2-го Округа.</i>				188,000	118,707		6,461	7,038	
157	Дугненскій	Калужской.	Полковникъ Евгению Александровичу Погожеву, арендуется купцомъ Ковригинымъ.	53	—	Доменное и литейное	229	24	
158	Ресетинскій		Дѣств. ст. сов. Ивану Павловичу Шаблыкину, арендуется Мальцевскимъ товариществомъ.	1,454	1,396	Доменное и литейное	60	100	
159	Сенетско-Ивановскій		Наслѣд. Коверина, арендованъ Мальцевскимъ товариществомъ.	1,948	?	Доменное и литейное	73	87	
160	Людиновскій		Мальцевскому промышленному товариществу.		18,196	17,915	Доменное, литейное, желѣздѣл. и стальное.	865	145
161	Сукременскій				15,840	12,173	Доменное и литейное	265	180
162	Ивано-Сергіевскій				15,153	3,993	Доменн., литейн., желѣзодѣлат. и стальное .	253	76
163	Песочинскій				15,826	9,945	Доменное, литейное и желѣзодѣлательное.	995	295
164	Песочинскій		Почетнымъ гражданамъ братьямъ Криворотовымъ.	8	—	Доменное и литейное	164	60	
165	Черепетскій		Гг. Бибинымъ, арендуется гг. Загариными.	9	—	Доменное и литейное	120	69	
166	Богдано-Петровскій		Г-жѣ Величковской, арендуется г. Погожевымъ.	3,693	3,488	Доменное и литейное	44	54	

№	ОКРУГА И ЗАВОДЫ.	Д В И Ж У Щ И Х Ъ			
		Водяныхъ колесъ.		Турбинъ.	
		Число.	Силою.	Число.	Силою.
154	Рукавишниковыхъ	— ¹⁾	—	—	—
155	Пятова	1	8	—	—
156	Булычева	—	—	—	—
		66	1,013	3	165
	<i>2-го Округа.</i>				
157	Дугненскій	1	30	—	—
158	Ресетинскій	—	—	—	—
159	Сенетско-Ивановскій	1	15	—	—
160	Людиновскій	2	120	1	20
161	Сукременскій	2	55	—	—
162	Ивано-Сергѣевскій	2	100	—	—
163	Песочинскій	2	85	—	—
164	Песочинскій	—	—	1	40
165	Черепетскій	2	35	—	—
166	Богдано-Петровскій	—	—	1	50

М А Ш И Н Ъ.			З А Г О Т О В Л Е Н О.		
Паровыхъ машинъ.		Локобилей.	Дровъ кубич. сажень.	Древеснаго угля коробовъ.	Каменнаго угля и антрацита, пудовъ.
Число.	Силою.				
—	—	—	— ²⁾	—	—
2	35	—	—	—	—
—	—	—	—	—	—
85	2,683	6	105,516	155,561 ³⁾	806,632
—	—	—	794	9,599	—
1	25	—	2,900	700	—
1	30	—	4,437	4,397	—
6	300	—	?	?	?
—	—	—	4,848	4,758	—
4	118	—	7,074	715	2,953
2	28	—	34,472	11,785	—
1	26	1	1,238	7,435	—
—	—	—	411	6,408	—
—	—	1	2,460	5,000	—

¹⁾ Двигатель—конный приводъ въ 3 лошади.

²⁾ Дрова и уголь покупаются по мѣрѣ надобности.

³⁾ Въ 1 округѣ Замосковныхъ заводовъ уголь считается 70-тичетвериковыми мѣрами = 64,85

кубическимъ футамъ. Здѣсь количество угля переведено на казенные кораба.

№	ОКРУГА И ЗАВОДЫ.	Въ какой губернии.	Кому принадлежитъ.	При заводѣ имѣется земель.
				Деся
167	Ханинскій ✓	Калужской.	Наслѣдникамъ купца Дутова.	4,498
168	Мышегскій ✓		Г-жѣ Е. Д. Бологовской.	346
169	Бытошевскій ✓	Орловской.	Г-ну Мельникову.	10,299
170	Дубенскій ✓	Тульской.	Гг. Мосоловымъ.	51
171	Утриловскій ✓	Калужской.	Мальцовскому промышленному товариществу.	Въ общей Людинов
172	Серенскій ✓		Братьямъ Криворотовымъ.	70
173	Дѣтчинскій ✓	Орловской.	Купцу Русакову.	2,400
174	Любохонскій		Мальцовскому промышленному товариществу.	28,335
175	Радицкій			18,875
176	Сусейскій	Калужской.	Купцу Смирнову.	450
177	Брянскій ✓	Орловской.	Акціонерному обществу.	5,532
		—	—	143,036
	Всего въ Замосковныхъ заводахъ	—	—	331,093
III. Польскіе.				
<i>Западнаго округа.</i>				
178	Панковскій	Петроковской.	Казенный Горнаго Вѣдомства.	130

Въ томъ числѣ лѣсовъ.	КАКІЯ ПРОИЗВОДСТВА.	Число обращавшихся на работахъ людей.	
		На горнозаводскихъ работахъ.	На вспомогательныхъ работахъ.
т и п ь.			
4,098	Доменное и литейное	270	60
154	Доменное и литейное	185	—
?	Доменное и литейное	141	34
—	Доменное и литейное	188	51
д а ч ѣ с ѣ с к и м ѣ .	Желѣзодѣлательное	75	50
?	Желѣзодѣлательное	131	43
2,000	Доменное	—	—
17,433	Литейное	—	—
1,172	Литейное	—	—
350	Доменное и литейное	—	—
?	Литейное, желѣзодѣлательное и стальное.	3,200	1,800
74,117	—	7,258	3,128
192,824	—	13,719	10,166
?	Доменное, литейное и желѣзодѣлательное.	27	—

№	ОКРУГА И ЗАВОДЫ.	Д В И Ж У Щ И Х Ъ			
		Водяныхъ колесъ.		Турбинъ.	
		Число.	Силою.	Число.	Силою.
167	Ханинскій	2	60	—	—
168	Мышегскій	1	20	—	—
169	Бытошевскій	—	—	3	50
170	Дубенскій	1	20	—	—
171	Утриловскій	—	—	1	60
172	Серенскій	10	140	—	—
173	Дѣтчинскій	1	10	—	—
174	Любохонскій	1	20	—	—
175	Радицкій	—	—	—	—
176	Сусейскій	1	25	—	—
177	Брянскій	—	—	—	—
		29	735	7	220
	Всего въ Замосковныхъ заводахъ	95	1,748	10	385
III. Польскіе.					
<i>Западнаго округа.</i>					
178	Панковскій	3	20	—	—

М А Ш И Н Ъ.			З А Г О Т О В Л Е Н О.		
Паровыхъ машинъ.		Локобилей.	Дровъ кубич. сажень.	Древеснаго угля коробовъ.	Каменнаго угля и антрацита, пудовъ.
Число.	Силою.				
—	—	—	2,542	7,950	—
2	35	—	640	5,621	4,719
—	—	—	4,483	6,227	—
1	25	—	1,000	6,000	—
—	—	2	3,412	—	7,390
—	—	—	1,434	1,737	—
1	?	—	—	—	—
—	—	—	—	—	—
1	12	—	—	—	—
1	41	—	—	—	—
14	2,000	—	45,515	43,000	658,397
35	2,603	4	117,660	121,332	673,459
120	5,286	10	223,176	276,893	1,480,091
—	—	—	576	243	—

№	ОКРУГА И ЗАВОДЫ.	Въ какой губернии.	Кому принадлежатъ.	При заводѣ имѣется земель.	Въ томъ числѣ лѣсовъ.	КАКІЯ ПРОИЗВОДСТВА.	Число обращавшихся на работахъ людей.	
				Д е с я			т и н ь.	На горнозаводскихъ работахъ.
<i>Восточнага округа</i>								
179	Реевскій . ✓	Кѣлецкой.	Казенные Горнаго вѣдомства.	76,694	76,251	Доменное и литейное	70	12
180	Бзинскій . ✓					Радомской.	Доменное	52
181	Мрочковскій	Доменное					20	6
182	Мостковскій	Доменное					—	—
183	Самсоновскій	Кѣлецкой.				Доменное	—	—
184	Паршевскій	Радомской.				Доменное	—	—
185	Сухедневскій . ✓	Кѣлецкой.				Желѣзодѣлательное	8	2
186	Малаховскій	Радомской.				Желѣзодѣлательное	—	—
187	Сельпійскій . ✓					Желѣзодѣлательное	46	16
188	Бялогонскій . ✓	Кѣлецкой.	Желѣзодѣлательное	45	17			
<i>1-го округа.</i>				76,694	76,251		241	17 ¹⁾
189	Гута-Банкова . . ✓	Петроковской.	Гг. Племянникову и Ризенкампфу; арендуются Анонимнымъ Обществомъ.	21	?	Доменное, литейное, желѣзодѣлательное и стальное	612	—
190	Варшавскій . . ✓	Варшавской.	Обществу Варшавскаго завода.	16	?	Стальное	315	331
191	Міачевскій . ✓	Петроковской.	Братьямъ Бауерерцъ	?	?	Доменное, литейное и эмальирное	52	15
192	Поремба . . ✓		Сигизмунду Принггейму.	—	—	Доменное, литейное и эмальирное	226	100
193	Бляховня . . ✓		Графу Г. фонъ Доннерсмаркъ.	42	?	Доменное и литейное	82	—

¹⁾ Кроме того въ Восточномъ округѣ добычею желѣзныхъ рудъ занималось 86 ч. горнорабочихъ

и 134 вспомогательныхъ.

№	ОКРУГА И ЗАВОДЫ.	Д В И Ж У Щ И Х Ъ			
		Водяныхъ колесъ.		Турбинъ.	
		Число.	Силою.	Число.	Силою.
<i>Восточнаго округа.</i>					
179	Реевскій	1	16	—	—
180	Бзинскій	1	12	—	—
181	Мрочковскій	1	12	—	—
182	Мостковскій	1	?	—	—
183	Самсоновскій	?	?	?	?
184	Паршевскій	?	?	?	?
185	Сухедневскій	3	?	—	—
186	Малаховскій	?	?	?	?
187	Сельпійскій	2	90	1	?
188	Бялогонскій	3	64	—	—
		12	194	1	?
<i>1-го округа.</i>					
189	Гута-Банкова	—	—	—	—
190	Варшавскій	—	—	—	—
191	Міачевскій	1	30	—	—
192	Поремба	1	15	—	—
193	Бляховня	—	—	—	—

М А Ш И Н Ъ.			З А Г О Т О В Л Е Н О.		
Паровыхъ машинъ.		Локобилей.	Дровъ кубич. сажень.	Древеснаго угля коробовъ ')	Каменнаго угля и антрацита, пудовъ.
Число.	Силою.				
—	—	—			
—	—	—			
1	10	—			
1	10	—			
?	?	—	8,619	17,606	—
?	?	—	Для всѣхъ заводовъ округа.		
—	—	—			
?	?	—			
—	—	—			
1	40	—			
3	60	—	8,619	17,606	—
14	893	—	?	?	?
9	1,555	—	?	?	?
—	—	—	—	—	—
2	32	—	2,480	4.660	—
1	15	—	?	?	?

№	ОКРУГА И ЗАВОДЫ.	Въ какой губернии.	Кому принадлежать.	При заводѣ имѣется земель.	Въ томъ числѣ лѣсовъ.	КАКІЯ ПРОИЗВОДСТВА.	Число обращавшихся на работахъ людей.	
				Д е с я			т и п ь.	На горнозаводскихъ работахъ.
194	Кузница старая	Петроковской.	Вильгельму Ландау.	?	?	Доменное, литейное и эмальирное.	26	132
195	Пржистайнь		Гг. Мюзаму, Курлянду и Гершону.	?	?	Доменное, литейное и эмальирное.	813	314
196	Крамста		Наслѣдникамъ Г. фонъ Крамста.	?	?	Литейное	103	23
197	Сирена		Фаркачу и К ^о .	?	?	Литейное	70	—
198	Кашевице		Наслѣдникамъ Л. Фейгина.	—	—	Литейное	6	8
199	Копельмана	Плоцкой.	С. П. Копельману.	7	?	Литейное	233	—
200	Окрадзіоновъ	Петроковской.	Юлію Александеру.	?	?	Литейное и желѣзодѣлательное.	—	—
201	Конецпольскій		Графу Потоцкому и Н. Чижевичу.	32	?	Желѣзодѣлательное.	10	—
202	Совидуль		Осипу Полескому, арендуется Бернадомъ Шейномъ.	1	?	Желѣзодѣлательное.	—	—
203	Данковъ		Давиду Кемнеру.	8	?	Желѣзодѣлательное.	2	2
204	Залесице		Графинѣ Рачинской, арендуется Осипомъ Кемнеромъ.	5	?	Желѣзодѣлательное.	2	6
205	Кузница Прусицкая	Кѣлецкой.	Самуилу Кемнеру.	37	?	Желѣзодѣлательное.	—	—
206	Смуги		Наслѣдникамъ Л. Фейгина.	?	?	Желѣзодѣлательное.	10	4
207	Дзбанки		Ивану Мошкову.	?	?	Желѣзодѣлательное.	4	1
208	Пяски	Кѣлецкой.	Феофилу Дзенскому, арендуется Яковымъ Левицкимъ.	?	?	Желѣзодѣлательное.	3	1
209	Бржезно	Плоцкой.	Игнатію Линовскому.	?	?	Желѣзодѣлательное.	1	2
210	Прадла	Кѣлецкой.	Адаму Яблонскому.	—	—	Желѣзодѣлательное.	—	—
				?	?		2,507	939

№	ОКРУГА И ЗАВОДЫ.	Д В И Ж У Щ И Х Ъ				М А Ш И Н Ъ.			З А Г О Т О В Л Е Н О.		
		Водяныхъ колесъ.		Турбинъ.		Паровыхъ машинъ.		Локобилей.	Дровъ кубич. сажень.	Древеснаго угля коробовъ.	Каменнаго угля и антрацита, пудовъ.
		Число.	Силою.	Число.	Силою.	Число.	Силою.				
194	Кузница старая	1	10	—	—	1	20	—	?	?	?
195	Пржистайнь	3	55	—	—	8	282	—	?	?	?
196	Крамста	?	?	—	—	?	?	—	?	?	?
197	Сирена	?	?	—	—	?	?	—	?	?	?
198	Кашевице	?	?	—	—	?	?	—	1,200	2,786	—
199	Копельмана	?	?	—	—	?	?	—	?	?	?
200	Окрадзіоновъ	2	80	—	—	—	—	—	—	—	—
201	Конецпольскій	1	60	—	—	—	—	—	335	169	—
202	Совидуль	?	?	—	—	?	?	—	—	—	—
203	Данковъ	2	6	—	—	—	—	—	40	52	—
204	Залесице	4	24	—	—	—	—	—	300	300	—
205	Кузница Прусицкая	?	?	—	—	?	?	—	—	—	—
206	Смуги	3	40	—	—	—	—	—	?	?	?
207	Дзбанки	2	8	—	—	—	—	—	?	?	?
208	Пяски	2	12	—	—	—	—	—	—	—	—
209	Бржезно	1	16	—	—	—	—	—	?	?	?
210	Прадла	?	?	—	—	—	—	—	300	233	—
		23	356	—	—	35	2,797	—	?	?	?

№	ОКРУГА И ЗАВОДЫ.	Въ какой губер- нии.	Кому принадлежитъ.	При заводѣ имѣется земель.
				Д е с я
<i>2-го округа.</i>				
211	Староховицкіе . . . ✓ . . .	Радомской.	Обществу Страховиц- кихъ заводовъ.	22,845
212	Островецкіе . . . ✓ . . .		Вл. Ляскому.	4,187
213	Хмѣлевскій		Г-ну Добецкому.	1
214	Бодзеховскій . . . ✓ . . .		Бр. Котковскимъ.	4,005
215	Држевицкій . . . ✓ . . .		Общ. Лильпопъ, Рау и Левенштейнъ.	1,512
216	Пржисухскіе . . . ✓ . . .		Ю. Дембинскому.	3,781
217	Бялачевскіе . . . ✓ . . .		Гр. Малаховской.	4,332
218	Корытковскій . . . ✓ . . .		М. Тарновскому.	1,200
219	Махорскій . . . ✓ . . .		Бар. Френкель.	1,959
220	Рудо-Малинецкіе . ✓ . . .		Бохенскому и Велико- гловскому.	6,524
221	Гржуцовскій		Ченелли.	636
222	Близинскій . . . ✓ . . .		Барону Краузе.	1,567
223	Нинковскій . . . ✓ . . .		Жарскому.	544
224	Хлевискіе . . . ✓ . . .		Франц. Общ. «Хле- виска».	7,500
225	Некланскій . . . ✓ . . .		Графу Платеру.	7,250
226	Борковицкій . . . ✓ . . .		Кн. Четверинской.	3,010
227	Конскіе . . . ✓ . . .		Гр. Тарновскимъ.	10,250
228	Фидорскій		Гр. М. Вельгорскому.	2,200
229	Фалковскіе . . . ✓ . . .		Якубовскимъ.	2,250
230	Красновскіе		Лесневскому и Гр. Вельгорскому.	5,727
231	Щецновскіе . . . ✓ . . .	Кѣлецкой.	Ф. Блюменталию.	5,009

Въ томъ числѣ лѣсовъ.	КАКІЯ ПРОИЗВОДСТВА.	Число обращавшихся на работахъ людей.	
		На горнозаводскихъ работахъ.	На вспомогатель- ныхъ работахъ.
т и н ь.			
21,956	Доменное и желѣзодѣлательное	777	390
2,260	Доменное и литейное	464	200
—	Доменное	—	—
4,000	Доменное и желѣзодѣлательное	224	46
1,236	Доменное и литейное	106	52
3,448	Доменное и желѣзодѣлательное	126	13
4,332	Доменное и желѣзодѣлательное	78	27
600	Доменное	51	28
1,667	Доменное и желѣзодѣлательное	14	13
6,500	Доменное, литейное и желѣзодѣлательное	273	50
512	Доменное	—	—
1,426	Доменное, литейное и желѣзодѣлательное	128	116
303	Доменное	42	27
6,800	Доменное, литейное и желѣзодѣлательное	288	193
5,750	Доменное и желѣзодѣлательное	281	184
3,009	Доменное и желѣзодѣлательное	110	179
10,250	Доменное и желѣзодѣлательное	354	295
2,000	Доменное и желѣзодѣлательное	9	—
1,750	Доменное и желѣзодѣлательное	92	56
5,575	Доменное и желѣзодѣлательное	—	—
4,000	Доменное и желѣзодѣлательное	75	15

№	ОКРУГА И ЗАВОДЫ.	Д В И Ж У Щ И Х Ъ			
		Водяныхъ колесъ.		Тюрбинъ.	
		Число.	Силою.	Число.	Силою.
<i>2-го округа.</i>					
211	Староховицкіе	10	316	—	—
212	Островецкіе	2	80	—	—
213	Хмѣлевскій	?	?	—	—
214	Бодзеховскій	6	96	—	—
215	Држевицкій	2	35	—	—
216	Пржисухскіе	7	110	—	—
217	Бялачевскіе	8	70	—	—
218	Корытковскій	1	6	—	—
219	Махорскій	2	16	—	—
220	Рудо-Малинецкіе	12	177	—	—
221	Ржуцовскій	?	?	—	—
222	Близинскій	7	48	—	—
223	Нинковскій	1	6	—	—
224	Хлевискіе	7	84	—	—
225	Некланскій	6	24	—	—
226	Борковицкій	3	19	—	—
227	Конскіе	3	48	—	—
228	Фидорскій	4	24	—	—
229	Фалковскіе	5	42	—	—
230	Красновскіе	6	36	—	—
231	Щецновскіе	6	32	—	—

М А Ш И Н Ъ.			З А Г О Т О В Л Е Н О.		
Паровыхъ машинъ.		Локобилей.	Дровъ кубич. сажень.	Древеснаго угля коробовъ.	Каменнаго угля и антрацита, пудовъ.
Число.	Силою.				
6	119	—	9,352	23,424	—
3	68	—	6,325	11,700	—
?	?	—	—	—	—
4	68	—	3,000	8,609	—
—	—	—	2,276	5,585	9,710
3	60	—	1,629	3,276	—
—	—	—	1,070	3,364	—
1	6	—	200	2,437	—
—	—	—	370	611	—
5	44	—	699	1,625	—
—	—	—	1,200	—	—
2	24	—	1,800	4,680	600
—	—	—	1,297	—	—
10	136	—	7,376	9,456	—
1	80	—	3,321	12,417	—
1	6	—	1,510	3,812	—
3	40	—	3,072	15,221	—
—	—	—	80	201	—
1	7	—	993	1,521	—
2	48	—	—	—	—
1	12	—	1,000	2,340	—

№	ОКРУГА И ЗАВОДЫ.	Въ какой губер- ни.	Кому принадлежатъ.	При заводѣ имѣется земель.
				Д е с я
232	Иренскій . . . ✓ . . .	Люблинской.	Барону Френкелю.	42
233	Березовскій	Кѣлецкой.	Генигману.	50
234	Кузняковскій-Ядвига		Гутгелду и К ^о .	1,295
235	Радостовскій . . . ✓	Радомской.	Эм. Боярской.	503
236	Гумерскій . . . ✓		Рубину Дзевин- скому.	36
237	Святецкій . . . ✓			
238	Хржонсковскій . . . ✓		Гр. Потоцкому.	—
239	Ключевской (Клудзе) ✓	Кѣлецкой.	Г. Рехману.	10
240	Олешинскій . . . ✓		Е. Немоевской.	45
241	Рушенецкій . . . ✓	Радомской.	Вл. Кобержицкому.	450
				98,720
Всего въ Польскихъ заводахъ				175,544
IV. Въ Западномъ краѣ и на Югѣ Россіи.				
242	Налибокскій . . . ✓	Виленской.	Князю Петру Льво- ву Витгенштейну.	83
243	Рудненскій . . . ✓			3
244	Александра	Минской.	?	?
245	Владимірскій	Могилевской.	?	?
246	Старинскій		?	?
247	Турчинецкій . . . ✓		Волынской.	Г-ну Вайсбурду, арендуется Велико- британ. поддан. Ген- рихомъ Вардъ.
248	Кропивненскій . . . ✓	Евгениі Степановнѣ Мезенцевой, арен- дуется купцомъ Кли- германомъ.		—

Въ томъ числѣ лѣсовъ.	КАКІЯ ПРОИЗВОДСТВА.	Число сбрацавшихся на работахъ людей.	
		На горнозаводскихъ работахъ.	На вспомогаель- ныхъ работахъ.
т и п ь.			
—	Желѣзодѣлательное	40	30
—	Желѣзодѣлательное	—	—
1,190	Доменное	—	—
3	Желѣзодѣлательное	4	1
—	Желѣзодѣлательное	12	—
—	Желѣзодѣлательное	8	—
—	Желѣзодѣлательное	6	—
—	Желѣзодѣлательное	8	4
—	Желѣзодѣлательное	8	1
88,567		3,642	1,920
164,818		6,503	3,064
—	Желѣзодѣлательное	80	139
—	Доменное	4	18
?	Доменное	—	—
?	Желѣзодѣлательное	—	—
?	Доменное	—	—
—	Доменное	34	7
—	Доменное и литейное	?	?

№	ОКРУГА И ЗАВОДЫ.	Д В П Ж У Щ И Х Ъ			
		Водяныхъ колесъ.		Тюрбинъ.	
		Число.	Силою.	Число.	Силою.
232	Иренскій	—	—	—	—
233	Березовскій	?	?	—	—
234	Кузнецковскій-Ядвига	?	?	—	—
235	Радостовскій	2	12	—	—
236	Гумерскій	6	36	—	—
237	Святелецкій				
238	Хржонсковскій	4	36	—	—
239	Ключевской (Клудзе)	2	8	—	—
240	Олешинскій	3	16	—	—
241	Рушенецкій	2	12	—	—
		115	1,389	—	—
	Всего въ Польскихъ заводахъ	153	1,959	1	?
	IV. Въ Западномъ краѣ и на Югѣ Россіи.				
242	Налибокскій	—	—	—	—
243	Руднянскій	1	25	—	—
244	Александра	?	?	—	—
245	Владимірскій	?	?	—	—
246	Старинскій	?	?	—	—
247	Турчинецкій	1	10	—	—
248	Кропивненскій	1	?	—	—

М А Ш И Н Ъ.			З А Г О Т О В Л Е Н О.		
Паровыхъ машинъ.		Локобилей.	Дровъ кубич. сажень.	Древеснаго угля коробовъ.	Каменнаго угля и антрацита, пудовъ.
Число.	Силою.				
12	148	—	3,750	234	—
?	?	—	—	—	—
?	?	—	—	—	—
—	—	—	155	227	—
—	—	—	125	97	—
—	—	—	370	780	—
—	—	—	400	936	—
—	—	—	413	799	—
—	—	—	126	322	—
55	866	—	51,909	113,684	10,310
93	3,726	—	61,104	131,533	10,310
5	130	—	705	—	—
—	—	—	1,510	5,141	—
?	?	—	—	—	—
?	?	—	—	—	—
?	?	—	—	—	—
1	8	—	525	1,500	—
1	?	—	1,500	1,600	—

№	ОКРУГА И ЗАВОДЫ.	Въ какой губернии.	Кому принадлежить.	При заводѣ имѣется земель.	Въ томъ числѣ лѣсовъ.	КАКІЯ ПРОИЗВОДСТВА.	Число обращавшихся на работахъ людей.		
				Деся			т и н ь.	На горнозаводскихъ работахъ.	На вспомогательныхъ работахъ.
249	Денешевскій . . . ✓	Волынской.	Графинѣ М. Б. Стадницкой, арендуется Товариществомъ Денешевского завода.	12,000	12,000	Доменное, литейное и желѣзодѣлательное.	161	318	
250	Высокопечанскій ✓		Потомствен. Почет. Гражд. И. П. Таранову; арендуется Товариществомъ Денешевского завода.	1,500	1,500	Доменное	25	80	
251	Рудне-Талецкій . ✓		Княгинѣ Яблонской, арендуется купцомъ М. Шлаеномъ.	—	—	Литейное	7	—	
252	Заславскій . . ✓		Князю Сангушко и дворянину Кляйтцу.	—	—	Литейное	48	—	
253	Славутскій . . ✓		Обществу Лильнопъ, Рау и Левенштейнъ.	4	—	Литейное	136	106	
<i>Луганскаго округа.</i>									
254	Луганскій ✓	Екатеринославской.	Казенные Горнаго вѣдомства.	—	—	Литейное	796	283	
255	Лисичанскій			482	20	Доменное	—	3	
<i>1-го Округа Западн. Части Донецкаго бассейна.</i>									
256	Новороссійскаго Общества ✓	Екатеринославской.	Новороссійскому Обществу.	?	—	Доменное, литейное, желѣзодѣлательное и стальное	2,400	—	
257	Сулиновскій . . . ✓	Области Войска Донскаго.	Дмитрію Александровичу Пастухову.	?	—	Доменное, литейное и желѣзодѣлательное.	800	—	
258	Кедабекскій ✓	Елизаветпольск.	Братьямъ Сименсъ.	12,858	12,808	Литейное.	Показаны при мѣдомъ производствѣ.	—	
259	Чатахскій	Тифлисской.	Наслѣдникамъ Витте и Бернулли.	2,096	?	Доменное и литейное			
Всего въ Западныхъ и Южныхъ заводахъ				28,963	26,328		4,491	954	

№	ОКРУГА И ЗАВОДЫ.	Д В И Ж У Щ И Х Ъ				М А Ш И Н Ъ.			З А Г О Т О В Л Е Н О.		
		Водяныхъ колесъ.		Турбинъ.		Паровыхъ машинъ.		Локобилей.	Дровъ кубич. сажень.	Древеснаго угля коробовъ ¹⁾ .	Каменнаго угля и антрацита, пудовъ.
		Число.	Силою.	Число.	Силою.	Число.	Силою.				
149	Денешевскій	—	—	—	—	7	112	2	9,085	8,620	—
250	Высокопечанскій	2	12	—	—	—	—	1	3,635	5,825	—
251	Рудне-Талецкій	?	?	—	—	?	?	—	—	—	—
252	Заславскій	—	—	—	—	1	?	—	130	—	2,800
253	Славутскій	—	—	—	—	1	30	—	—	—	—
<i>Луганскаго округа.</i>											
254	Луганскій	—	—	—	—	5	40	5	—	—	80,690
255	Лисичанскій	—	—	—	—	6	31	1	—	—	—
<i>1-го округа Западн. части Донецкаго бассейна.</i>											
256	Новороссійскаго общества	—	—	—	—	42	3,323	—	?	—	?
257	Сулиновскій	—	—	—	—	12	720	1	—	—	—
258	Кедабекскій	—	—	—	—	показаны	и мѣдномъ	производствѣ.	—	—	—
259	Чатахскій	2	10	—	—	1	10	—	—	—	—
Всего въ Западныхъ и Южныхъ заводахъ		7	57	—	—	82	4,404	10	17,090	22,686	83,490

№	ОКРУГА И ЗАВОДЫ.	Въ какой губернии.	Кому принадлежатъ.	При заводѣ имѣется земель.	Въ томъ числѣ лѣсовъ.	КАКІЯ ПРОИЗВОДСТВА.	Число обращавшихся на работахъ людей.	
				Д е с я			ти н ь.	На горнозаводскихъ работахъ.
V. Въ Сѣверномъ краѣ.								
<i>Олонецкаго округа.</i>								
260	Александровскій. ✓	Олонецкой.	Казенные Горного вѣдомства.	296,912	?	Литейное и желѣзодѣлательное.	730	142
261	Кончозерскій. ✓							
262	Валазминскій. ✓							
<i>Сѣвернаго округа.</i>								
263	Путиловскій ✓	Петербургской.	Обществу Путиловскихъ заводовъ.	60	—	Литейное, желѣзодѣлательное и стальное.	2,254	488
264	Аркадія (вспомогательный)							
265	Ижорскіе (въ Колпинѣ) ✓							
266	Общества франко-русскихъ заводовъ (бывшій Берда). ✓	Обществу Франко-Русскихъ заводовъ.	—	—	—	Литейное и желѣзодѣлательное.	425	—
267	Обуховскій ✓							
268	Невскій ✓							
269	Александровскій. ✓	Товариществу Обуховскаго завода.	33	—	—	Литейное, желѣзодѣлательное и стальное.	892	—
270	Мертена и К ^о							
271	Износкова.							
272	Никольскій ✓	Русскому Обществу механическихъ горныхъ заводовъ.	25	—	—	Желѣзодѣлательное.	203	22
273	Саражинскій							
274	Александровскій. ✓							
275	Мертена и К ^о	Обществу сталерельсоваго завода.	4	—	—	Стальное	752	—
276	Износкова.							
277	Никольскій ✓							
278	Мертена и К ^о	Г. М. Мертену Г. А. Ментингу	—	—	—	Желѣзодѣлательное.	125	115
279	Износкова.							
280	Никольскій ✓							
281	Износкова.	А. А. Износкову и Б.	—	—	—	Литейное и стальное	—	—
282	Никольскій ✓							
283	Никольскій ✓							
284	Никольскій ✓	Новгородской.	Николаю и Ивану Петровичамъ Балашевымъ.	50,251	29,932	Желѣзодѣлательное и литейное.	150	200
285	Никольскій ✓							
286	Никольскій ✓							
287	Саражинскій	Олонецкой.	Вытегорскому товариществу подъ фирмою Брандтъ и К.	?	?	Доменное	—	140
288	Саражинскій							
289	Саражинскій							

№	ОКРУГА И ЗАВОДЫ.	Д В И Ж У Щ И Х Ъ				М А Ш И Н Ъ.			З А Г О Т О В Л Е Н О.		
		Водяныхъ колесъ.		Тюрбинъ.		Паровыхъ машинъ.		Локобилей.	Дровъ кубич. сажень.	Древеснаго угля коробовъ.	Каменнаго угля и антрацита, пудовъ.
		Число.	Силою.	Число.	Силою.	Число.	Силою.				
V. Въ Сѣверномъ краѣ.											
<i>Олонецкаго округа.</i>											
260	Александровскій	6	100	2	120	5	140	3	3,357	6,671	—
261	Кончозерскій	1	27	—	—	—	—	—	1,153	3,321	—
262	Валазминскій	—	—	1	45	—	—	1	248	2,336	—
<i>Сѣвернаго округа.</i>											
263	Путиловскій	—	—	—	—	62	?	4	—	—	7.136,896 ¹⁾
264	Аргадія	—	—	—	—	?	?	?	—	—	—
265	Ижорскіе (въ Колпинѣ)	7	165	—	—	3	1,570	1	?	—	?
266	Общества франко - рус- скихъ заводовъ (бывшій Берда)	—	—	—	—	4	560	—	33	—	1.147,899
267	Обуховскій	—	—	—	—	22	1,500	4	11,511	900	423,263
268	Невскій	—	—	—	—	3	160	—	—	—	—
269	Александровскій	—	—	—	—	4	1,314	3	507	—	1.543,500
270	Мертена и К ^о	—	—	—	—	3	?	—	—	—	600,000
271	Износкова	—	—	—	—	9	270	—	—	—	—
272	Никольскій	9	250	—	—	1	20	1	1,851	5,550	—
273	Саражинскій	?	?	—	—	?	?	—	—	—	—

¹⁾ На всѣхъ петербургскихъ заводахъ горючіе матеріалы приобретаются по мѣрѣ надобности и приведенныя цифры обозначаютъ расходъ горючаго матеріала въ 1882 году.

№	ОКРУГА И ЗАВОДЫ.	Въ какой губер- ни.	Кому принадлежать.	При заводѣ имѣется земель.	Въ томъ числѣ лѣсовъ. т и п ь.	КАКІЯ ПРОИЗВОДСТВА.	Число обращавшихся на работахъ людей.		
				Д е с я			На горнозаводскихъ работахъ.	На вспомога- тельныхъ работахъ.	
274	Паллеозерскій	Олонецкой.	Святноволокскому товариществу О. П. Родоконаки и К ^о .	?	?	Доменное	—	—	
275	Этингена	Курляндской.	Г-ну Этингену.	—	—	Стальное	—	—	
Всего въ Сѣверныхъ заводахъ		—	—	450,126	112,237	—	6,042	1,267	
VI. Финляндскіе.									
276	Суоярвскій *)	Выборгской.	Казенный Горнаго вѣдомства.	202,219	177,791	Доменное и желѣзодѣлательное	15	—	
277	Біеркбода	Абоской.	Энглунду и Шмидту.	3,029	?	Желѣзодѣлательное	8	—	
278	Матильдадалъ		Компаніи завода Матильдадалъ.	2,259	?	Желѣзодѣлательное	65	—	
279	Дальсъ		С.-Петербургскому купцу Якову Стюнзи.	6,325	?	Доменное, желѣзодѣлательное и стальное.	206	—	
280	Фридериксбергъ		Г-ну А. Альстрему.		9,940	?	Желѣзодѣлательное	6	—
281	Нормаркъ				8,138	4,069	Желѣзодѣлательное	16	—
282	Каутуа				2,259	?	Желѣзодѣлательное	18	—
283	Фридериксфорсъ				Въ общей Фридрихс- бергъ.	2,259	?	Доменное и желѣзодѣлательное	29
284	Незе		Г-ну А. Бьеркенгейму.	3,999	?	Желѣзодѣлательное	12	—	
285	Кириаккала	Компаніи завода Тюке.		2,557	?	Желѣзодѣлательное	22	—	
286	Тюке				5,920	?	Доменное	20	—
287	Коскисъ				Г-ну Альберту Юлину.	5,992	?	Доменное	19
288	Фискарсъ	Нюландской.	Г-ну Эмилию Юлину.	?	3,200	Желѣзодѣлательное	58	—	

*) Принадлежит Олонецкому округу.

№	ОКРУГА И ЗАВОДЫ.	Д В И Ж У Щ И Х Ъ				М А Ш И Н Ъ.			З А Г О Т О В Л Е Н О.		
		Водяныхъ колесъ.		Тюрбинъ.		Паровыхъ машинъ.		Локобилей.	Дровъ кубич. сажень.	Древеснаго угля коробовъ.	Каменнаго угля и антрацита, пудовъ.
		Число.	Силою.	Число.	Силою.	Число.	Силою.				
274	Палеозерскій	?	?	—	—	?	?	—	—	—	—
275	Этингена	?	?	—	—	?	?	—	?	?	?
	Всего въ Сѣверныхъ заводахъ	23	542	3	165	116	5,524	17	18,660	18,778	10.851,558
VI. Финляндскіе.											
276	Суоярвскій	6	85	—	—	—	—	—	440	2,712	—
277	Бьеркбода	—	—	—	—	2	24	—	?	?	—
278	Матильдадаль	5	70	—	—	1	40	—	?	?	—
279	Дальсъ	1	?	—	—	15	150	—	?	?	—
280	Фридериксбергъ	4	?	—	—	—	—	—	?	?	—
281	Нормаркъ	6	52	—	—	—	—	—	?	?	—
282	Каутуа	6	?	—	—	—	—	—	?	?	—
283	Фридериксфорсъ	7	?	—	—	—	—	—	?	?	—
284	Незе	4	?	—	—	—	—	—	?	?	—
285	Кириаккала	7	?	—	—	1	?	—	?	?	—
286	Тюке	2	?	—	—	1	?	—	?	?	—
287	Коскисъ	2	35	—	—	—	—	—	?	?	—
288	Фискарсъ	4	?	—	—	1	—	—	?	?	—

№	ОКРУГА И ЗАВОДЫ.	Въ какой губернии.	Кому принадлежит.	При заводѣ имѣется земель.
				Деся
289	Гегфорсъ . . . ✓	Нюландской.	Компаниі завода Гегфорсъ.	3,220
290	Бильнесъ . . . ✓		Барону Іоганну Фри- дольфу Гизингеру.	?
291	Фагервикъ . . . ✓			?
292	Скегби . . . ✓		?	
293	Сварте . . . ✓		Барону Ф. Линдеру.	?
294	Стремфорсъ . . . ✓		Обществу завода Стремфорсъ.	?
295	Трольсгофда . . . ✓		Гг. Юлину и Бьер- кенгейму.	749
296	Маріефорсъ . . . ✓		Компаниі завода Ма- ріефорсъ.	8
297	Эмминифорсъ . . . ✓		Компаниі завода Эм- минифорсъ.	?
298	Картула . . . ✓		Руск. общ. механи- ческихъ и горныхъ заводовъ.	380
299	Стремсдадь . . . ✓		Г-ну Дмитрію Поно- мареву.	18,073
300	Варкаусъ . . . ✓		Торговому дому Поль-Валь и К ⁰	—
301	Салами . . . ✓			6,325
302	Юркакоски . . . ✓			2,439
303	Орави	Обществу Путилов- скихъ заводовъ.	?	
304	Куоккастенкоски		Г-ну Мустоненъ.	6,777
305	Панкакоски	Наслѣд. Арппе.	?	
306	Верциле . . . ✓		122,448	
307	Мехке . . . ✓			

Въ томъ числѣ лѣсовъ.	КАКІЯ ПРОИЗВОДСТВА.	Число обращавшихся на работахъ людей.	
		На горнозаводскихъ работахъ.	На вспомогаель- ныхъ работахъ.
т и п ъ.			
3,200	Доменное и желѣзодѣлательное	48	—
?	Желѣзодѣлательное	21	—
?	Желѣзодѣлательное	10	—
?	Доменное	19	—
?	Желѣзодѣлательное	17	—
?	Желѣзодѣлательное	26	—
?	Доменное	19	—
?	Желѣзодѣлательное	10	—
?	Желѣзодѣлательное и стальное	—	—
?	Доменное и желѣзодѣлательное	65	—
?	Доменное и желѣзодѣлательное	74	—
—	Желѣзодѣлательное	59	—
?	Доменное и желѣзодѣлательное	20	—
?	Доменное и желѣзодѣлательное	19	—
?	Доменное	—	—
3,340	Доменное	—	—
	Желѣзодѣлательное	—	—
?	Доменное и желѣзодѣлательное	210	—
	Доменное и желѣзодѣлательное	73	—

№	ОКРУГА И ЗАВОДЫ.	Д В И Ж У Щ И Х Ъ				М А Ш И Н Ъ,			З А Г О Т О В Л Е Н О.		
		Водяныхъ колесъ.		Турбинъ.		Паровыхъ машинъ.		Локобилей.	Дровъ кубич. сажень.	Древеснаго угля коробовъ.	Каменнаго угля и антрацита, пудовъ.
		Число.	Силою.	Число.	Силою.	Число.	Силою.				
289	Гегфорсъ	6	60	—	—	—	—	?	?	—	
290	Бильнесъ	7	56	—	—	—	—	?	?	—	
291	Фагервикъ	4	39	—	—	—	—	?	?	—	
292	Скегби	2	?	—	—	—	—	?	?	—	
293	Сварте	6	?	—	—	—	—	?	?	—	
294	Стремфорсъ	7	?	—	—	—	—	?	?	—	
295	Трольгофда	2	30	—	—	1	15	?	?	—	
296	Маріефорсъ	6	?	—	—	1	?	?	?	—	
297	Эмминнефорсъ	—	—	—	—	—	—	—	—	—	
298	Картула	—	—	—	—	3	45	?	?	—	
299	Стремсдаль	5	70	—	—	—	—	?	?	—	
300	Варкаусъ	6	60	—	—	2	180	?	?	—	
301	Салами	5	?	—	—	—	—	?	?	—	
302	Юркакоски	6	?	—	—	—	—	?	?	—	
303	Орави	—	—	—	—	—	—	—	—	—	
304	Куаккастенкоски	—	—	—	—	—	—	—	—	—	
305	Панкакоски	—	—	—	—	—	—	—	—	—	
306	Верциле	2	16	—	—	9	214	?	?	—	
307	Мехке	2	60	—	—	—	—	?	?	—	

№	ОКРУГА И ЗАВОДЫ.	Въ какой губернии.	Кому принадлежит.	При заводѣ имѣется земель.
				Д е с я
308	Люпико	Выборгской.	Компаніи завода Люпико.	?
309	Сумбула		Капитану Фокъ.	3,840
310	Гаапакоски	С. Михельской.	Обществу Путиловскихъ заводовъ.	813
311	Гуутакоски			—
312	Порзаскоски ✓	Тавастгустской.	Г-ну Карлу Хусгавелю.	452
313	Генригсдаль		?	?
314	Тамерсфорсъ		Компаніи завода Тамерсфорсъ.	?
315	Арраскоски. ✓	Тавастгустской.	Р. М. Фиандтъ.	15,462
316	Юккисъ . . . ✓		Компаніи завода Юккисъ.	?
317	Вьеру. ✓	Вазаской.	Компаніи завода Раутакоски.	?
318	Раутакоски. ✓			?
319	Остермира		Г. Густаву Вазашерна.	3,614
320	Кимо. ✓	Вазаской.	Г-ну А. Доннеру.	?
321	Орисбергъ . ✓		Г-ну Эдуарду Бьеркенгейму.	1,807
322	Коскенсари. ✓		Г-ну Г. Л. Пезониусу.	861
323	Куогункоски	Улеаборгской	?	?
324	Погіоланкоски		?	?
325	Инха		?	?
326	Киминге. ✓		?	?
327	Эмме	Вазасской.	Англійской компаніи.	2,677
328	Курино			

Въ томъ числѣ лѣсовъ.	КАКІЯ ПРОИЗВОДСТВА.	Число обращающихся на работахъ людей.	
		На горнозаводскихъ работахъ.	На вспомогательныхъ работахъ.
т и п ь.			
?	Доменное	—	—
?	Доменное	35	—
?	Доменное	—	—
?	Доменное	—	—
?	Желѣзодѣлательное	13	—
?	Желѣзодѣлательное	4	—
?	Доменное	—	—
?	Желѣзодѣлательное	7	—
15,450	Желѣзодѣлательное	78	—
?	Желѣзодѣлательное	15	—
?	Желѣзодѣлательное	8	—
?	Желѣзодѣлательное	2	—
?	Желѣзодѣлательное	12	—
?	Желѣзодѣлательное	6	—
?	Желѣзодѣлательное	11	—
?	Желѣзодѣлательное	4	—
?	Желѣзодѣлательное	4	—
?	Желѣзодѣлательное	6	—
?	Желѣзодѣлательное	27	—
?	Доменное	—	—
?	Доменное	—	—

№	ОКРУГА И ЗАВОДЫ.	Въ какой губер- нии.	Кому принадлежатъ.	При заводѣ имѣется земель.	Въ томъ числѣ лѣсовъ.	КАКІЯ ПРОИЗВОДСТВА.	Число обращавшихся на работахъ людей.			
				Д е с я			т и п ь.	На горнозаводскихъ работахъ.	На вспомога- тельныхъ работахъ.	
329	Лескела	Выборгской.	?	?	?	Желѣзодѣлательное	5	—		
330	Перо		?	?	?	Желѣзодѣлательное	31	—		
331	Ули Сайніе		?	?	?	Желѣзодѣлательное	5	—		
Всего на Финляндскихъ заводахъ		—	—	436,662	209,770	—	1,457	21		
VII. Сибирскіе.										
<i>Алтайскаго округа.</i>										
332	Гурьевскій . . ✓	Томской.	Кабинету Его Им- ператорскаго Ве- личества.	57,970	?	Доменное, литейное, желѣзодѣлательное и стальное	142	45		
<i>Нерчинскаго округа.</i>										
333	Петровскій . ✓	Забайкальской области.		101,128	94,614	Доменное, литейное, желѣзодѣлательное и стальное.	165	104		
334	Абаканскій . ✓	Енисейской.	Наслѣдникамъ Г. М. Пермикина арен- дуется Е. П. Пер- микиной.	117,837	117,525	Доменное, литейное и желѣзодѣлательное.	351	42		
335	Николаевскій . . ✓	Иркутской.	Торговому дому бр. Бутиныхъ.	52,292	?	Доменное, литейное и желѣзодѣлательное.	416	501		
Всего на Сибирскихъ заводахъ		—	—	329,245	212,139	—	1,074	692		
Во всѣхъ желѣзныхъ за- водахъ Россіи		—	—	12 393,387	9.663.730	—	83,320	106,203		

83320
106203

№	ОКРУГА И ЗАВОДЫ.	Д В И Ж У Щ И Х Ъ				М А Ш И Н Ъ.			З А Г О Т О В Л Е Н О.		
		Водяныхъ колесъ.		Турбинъ.		Паровыхъ машинъ.		Локобилей.	Дровъ кубич. сажень.	Древеснаго угля коробовъ.	Каменнаго угля и антрацита, пудовъ.
		Число.	Силою.	Число.	Силою.	Число.	Силою.				
329	Лескела	1	?	—	—	—	—	?	?	—	
330	Перо	1	20	—	—	—	—	?	?	—	
331	Ули Сайние	1	?	—	—	—	—	?	?	—	
Всего на Финляндскихъ заводахъ		178	763	—	—	38	728	—	440	2,712	—
VII. Сибирскіе.											
<i>Алтайскаго округа.</i>											
332	Гурьевскій	4	48	2	110	—	—	—	1,155	4,325	55,572
<i>Нерчинскаго округа.</i>											
333	Петровскій	15	204	—	—	2	92	—	3,014	15,479	—
334	Абаканскій	?	?	—	—	?	?	—	6,684	8,191	—
335	Николаевскій	3	160	—	—	6	250	—	9,774	22,154	—
Всего на Сибирскихъ заводахъ		22	412	2	110	8	342	—	19,617	50,149	55,572
Во всѣхъ желѣзныхъ заводахъ Россіи		1,547	27,097	163	8,261	726	31,432	74	1,210,300	2,303,325	16,197,570

8261
31432
66790

Добыча желѣзныхъ рудъ.

№	Р У Д Н И К И.	Добыто рудъ пудовъ.	Число рудниковъ.	
			Дѣйствую- щихъ.	Недѣйствую- щихъ.
1. Уральскіе.				
Казенные.				
<i>Пермской губерніи.</i>				
1	Каменскіе	727,724	5	20
2	Благодатскіе	3.372,705	5	—
3	Балакинскій и друг.	—	—	5
		4.100,429	10	25
<i>Уфимской губерніи.</i>				
4	Златоустовскіе	379,470	3	18
5	Кусинскіе	525,000	3	5
6	Саткинскіе	1.745,000	1	7
		2.649,470	7	30
Итого на казенныхъ . . .		6.749,899	17	55
Частные.				
<i>Пермской губерніи.</i>				
7	Высокогорскій (Тагильскій) .	4.420,048	2	—
8	Прочихъ Тагильскаго округа.	—	—	24
9	Высокогорскій (Верхъ - Исет- скій).	1.038,312	1	—
10	Прочихъ Верхъ-Исетскихъ. .	1.501,188	43	55
11	Алапаевскіе.	?	31	14
12	Невьянскіе	469,898	8	2

Добыча желѣзныхъ рудъ.

№	Р У Д Н И К И.	Добыто рудъ пудовъ.	Число рудниковъ.	
			Дѣйствую- щихъ.	Недѣй- ствующихъ.
13	Николаепавдинскіе	25,076 ¹⁾	—	—
14	Сергинскіе: собственные	972,869	13	18
	» казенные	144,885	1	91
	» кортомные	416,130	—	—
15	Кыштымскіе	2.596,612	30	26
16	Сысертскіе	1.822,671	13	24
17	Суксунскіе	970,354	24	49
18	Ревдинскіе	928,620	8	31
19	Шайтанскіе	503,450	11	34
20	Юго-Кнауфскіе	—	—	77
21	Кизеловскій и пр. Всеволожскихъ.	—	—	17
22	» и пр. Лазаревыхъ	1.305,770	4	—
23	» и пр. Уральск. Горноз.	369,740	2	3
24	Архангело-Пашійскіе	277,325	8	64
25	Лысвенскіе	699,125	5	128
26	Билимбаевскіе	983,866	19	27
27	Кувинскіе собств. дачи	1.132,200	6	—
	» казенныя		52	32
28	Кыновскіе собственной дачи	306,827	12	18
	» казенныя	141,120	1	—
29	Уфалейскіе	1.439,475	16	13
		22.516,561	310	747

¹⁾ Отъ развѣдки.

Добыча желѣзныхъ рудъ.				
№	РУДНИКИ.	Добыто рудъ пудовъ.	Число рудниковъ.	
			Дѣйствующихъ.	Не дѣйствующихъ.
<i>Уфимской губернии.</i>				
30	Ивано-Павловскій	200,000	1	—
31	Юрюзань-Ивановскіе	597,206	7	12
32	Катавъ-Ивановскіе	1.155,847	4	5
33	Симскіе	450,000	5	11
		2.408,053	17	28
<i>Оренбургской губернии.</i>				
34	Магнитный	983,800	1	—
35	Прочихъ Бѣлорѣцкихъ	41,500	4	20
36	Авзяно-Петровскіе	723,800	1	3
		1.749,100	6	23
<i>Вятской губернии.</i>				
37	Песковскіе	1.070,714	39	173
38	Омутнинскіе	1.080,824	75	194
39	Холуницкіе	1.941,399	21	234
		4.092,937	135	601
<i>Вологодской губернии.</i>				
40	Нючпаскіе и Нювчимскіе	169,397	33	25
	Итого на частныхъ	30.936,048	491	1,424
	Всего на Уральскихъ	37.685,947	508	1,479

Добыча желѣзныхъ рудъ.

№	РУДНИКИ.	Добыто рудъ пудовъ.	Число рудниковъ.	
			Дѣйствующихъ.	Не дѣйствующихъ.
II. Замосковные.				
Частные:				
<i>Нижегородской губернии.</i>				
41	Выксунскіе	1.273,532	9	—
42	Ташинскіе	364,164	2	—
43	Илевскіе	985,162	9	5
44	Разныхъ владѣльцевъ	986,756	—	—
		3.609,614	20	5
<i>Рязанской губернии.</i>				
45	Сентурскіе	170,000	2	1
46	Быташевскіе	335,925	3	2
47	Истинско-Залипяжскіе	72,500	1	—
48	Разныхъ владѣльцевъ	212,200	—	—
		790,625	6	3
<i>Пензенской губернии.</i>				
49	Авгарскіе	68,687	2	—
		68,687	2	—
<i>Тумской и Калужской.</i>				
50	Ресетинскіе	56,250	1	—
51	Сенетско-Ивановскіе	7,867	2	—
52	Людиновскіе	110,000	55	25
53	Разныхъ владѣльцевъ	3.339,263	—	—
		3.513,380	58	25
Всего на Замосковныхъ		7.913,619	86	33

Добыча желѣзныхъ рудъ.

№	РУДНИКЪ.	Добыто рудъ пудовъ.	Число рудниковъ.	
			Дѣйствующихъ.	Не дѣйствующихъ.
III. Польскіе.				
Казенные:				
<i>Петроковской губерніи.</i>				
54	Костржинскій	40,240	1	—
55	Заіончковскій	4,030	1	—
		44,274	2	—
<i>Кълецкой губерніи.</i>				
56	Петръ	282,739	1	—
57	Далеевъ	115,937	1	—
		398,676	2	—
<i>Радомской губерніи.</i>				
58	Леонъ	—	—	1
59	Павель	48,331	1	—
60	Плесневка	82,698	1	—
61	Владиміръ	246,534	1	—
62	Анна	37,548	1	—
63	Букове	77,781	1	—
		492,892	5	1
	Итого на казенныхъ . . .	935,842	9	1
Частные:				
<i>Петроковской губерніи.</i>				
64	Вольфа	5,352	3	—
65	Гура Сѣверская	47,060	1	—

Добыча желѣзныхъ рудъ.

№	Р У Д Н И К И.	Добыто рудъ пудовъ.	Число рудниковъ.	
			Дѣйствующи- щихъ.	Не дѣйствующи- щихъ.
66	Людовикъ	3,500	1	—
67	Г. Ф. Крамста	20,190	2	3
68	Богухваловице и др. Рау, Ле- венштейнъ и К ^о	33,000	3	—
69	С. Мендельсона (Сабина)	50,000	1	—
70	Зисса и Шлезигера (Бруно и Георгъ)	10,000	2	—
71	Князя Г. Гогенлое (Германъ)	25,860	1	—
72	Кузница старая	27,000	1	—
73	Вренчица гр. Донерсмарка	92,127	1	—
74	Семонскіе	1.610,333	2	—
75	Станиславъ	36,765	1	—
76	Пржистайнъ	12,000	1	—
77	Разныхъ владѣльцевъ (Мацей, Урбанъ и пр.)	41,280	—	—
		2.012,467	20	3
<i>Радомской губерніи.</i>				
78	Страховицкіе	1.405,495	4	2
79	Островецкіе	600,000	3	2
80	Хмѣлевскіе	—	—	3
81	Бодзеховскіе	465,640	2	—
82	Држевицкіе	238,940	2	—
83	Пржисухскіе	173,000	2	1
84	Бялачевскіе	92,775	2	1
85	Корытковскій	117,180	1	—

Добыча желѣзныхъ рудъ.

№	РУДНИКИ.	Добыто рудъ пудовъ.	Число рудниковъ.	
			Дѣйствующихъ.	Не дѣйствующихъ.
86	Мохорскіе	—	—	2
87	Рудо-Малинецкіе	230,000	1	1
88	Ржуцовскіе	—	—	3
89	Близинскіе	180,000	3	2
90	Нинковскій	92,595	1	—
91	Хлевицкіе	655,932	7	7
92	Некланскіе	1.014,510	3	2
93	Борковицкіе	278,000	3	—
94	Конскіе	611,810	6	2
95	Фидорскіе	—	—	2
96	Фалковскіе	58,700	1	2
97	Красновскій	—	—	1
98	Глиняный лѣсъ	—	—	1
		6.214,577	41	34
<i>Кълевской губерніи.</i>				
99	Щецновскій	90,000	1	—
100	Князя Г. Гогенлое	75,000	1	—
101	Ив. Ренарда	29,250	1	—
102	Вайцмана	15,000	1	—
		209,250	4	—
<i>Калишской губерніи.</i>				
103	Даніиль	84,456	1	—
104	Эдуардъ	233,880	1	—

Добыча желѣзныхъ рудъ.				
№	Р У Д Н И К И.	Добыто рудъ пудовъ.	Число рудниковъ.	
			Дѣйствую- щихъ.	Не дѣйствую- щихъ.
105	Михаилъ	72,000	1	—
106	Гершъ-Горовича	54,000	1	—
107	Бартосяка	19,764	1	—
		464,100	5	—
	Итого на частныхъ . . .	8.900,394	70	37
	Всего на Польскихъ . . .	9 836,236	79	38
IV. Въ Западномъ краѣ и на югѣ Россіи.				
Частные.				
<i>Волынской губерніи.</i>				
108	Турчинецкій	54,000	1	—
109	Высокопечанскій	290,000	1	2
110	Денешевскій	325,000	3	—
		669,100	5	2
<i>Виленской губерніи.</i>				
111	Налибокскій	62,460	1	—
<i>Донской области.</i>				
112	На земляхъ войсковыхъ . . .	—	—	—

Добыча желѣзныхъ рудъ.


№	РУДНИКИ.	Добыто рудъ пудовъ.	Число рудниковъ.	
			Дѣйствующихъ.	Недѣйствующихъ.
113	На земляхъ владѣльческихъ .	—	—	—
114	» » станичныхъ . .	—	—	—
<i>Екатеринославской губ.</i>				
115	Новороссійскаго завода . . .	5.475,076	?	?
116	Въ окрестностяхъ Криваго Рога.	1.000,000	?	?
		6.475,076	—	—
<i>Тифлисской губерніи.</i>				
117	Чатахскій	—	—	—
118	Цедеси	—	—	—
Всего въ Западномъ краѣ и на югѣ Россіи .		7.206,636	6	2
V. Въ Сѣверномъ краѣ.				
Казенные.				
<i>Олонецкой губерніи.</i>				
119	Кончозерскіе	68,950	5	61
120	Валазминскіе	181,000	8	52
		249,950	13	113

Добыча желѣзныхъ рудъ.

№	РУДНИКЪ.	Добыто рудъ пудовъ.	Число рудниковъ.	
			Дѣйствующи- щихъ.	Не дѣйствующи- щихъ.
Частные.				
<i>Олонецкой губернии.</i>				
121	Святнаволоцкаго товарищества.	1,122	10	11
122	Туломозерскіе	9,745	9	—
123	Саражинскаго завода	4,880	35	6
		15,747	54	17
Всего въ Сѣверномъ краѣ.		265,697	67	130
VI. Финляндскіе.				
Казенные.				
<i>Выборгской губернии.</i>				
124	Суоярвскіе	310,000	5	50
Частные.				
125	Горной	3,898	1	—
126	Озерной	1.657,942	97 озеръ.	—
127	Болотной	6,816	—	—
		1.665,656	1 рудн. и 97 озеръ.	—
Всего на Финляндскихъ .		1.975,656	6 рудник. и 97 озеръ.	50

Добыча желѣзныхъ рудъ.

№	РУДНИКИ.	Добыто рудъ пудовъ.	Число рудниковъ.	
			Дѣйствующихъ.	Недѣйствующихъ.
VII. Сибирскіе.				
Кабинета Его Императорскаго Величества.				
<i>Томской губерніи.</i>				
128	Салаирскіе	62,150	2	—
<i>Забайкальской области.</i>				
129	Балягинскій	111,101	1	—
		172,251	3	—
Частные.				
<i>Енисейской губерніи.</i>				
130	Абаканскаго завода	170,924	2	1
<i>Иркутской губерніи.</i>				
131	Братьевъ Бутиныхъ	525,097	3	—
		696,021	5	1
Всего на Сибирскихъ		868,272	8	1
Всего желѣзныхъ рудъ		65.752,063	760 рудн. и 97 озеръ.	1,733



ДОМЕННОЕ								ПРОИЗВОДСТВО.								
№	ЗАВОДЫ.	Число доменъ.		Число сутокъ дѣйствія.	Воздуховныхъ машинъ.	Воздухопритвительныхъ приборовъ.	Употреблено		ПРОПЛАВЛЕНО РУДА.				ВЫПЛАВЛЕНО ЧУГУНА.			
		Съ холоднымъ дутьемъ.	Съ горячимъ дутьемъ.				угля.	флюсовъ.	Магнитнаго желѣзняка.	Бураго желѣзняка.	Другихъ рудъ.	Шлаковъ крохъ и пр.	Всего.	Въ штыкахъ.	Въ припасахъ.	Всего.
							Коробовъ.	Пудовъ.	П у д о в ь.				П у д о в ь.			
I. Уральскіе.																
Казенные:																
<i>Пермской губерніи.</i>																
1	Каменскій	2	—	427	2	—	15,279	112,991	—	661,593	—	—	661,593	199,654	60,355	260,009
2	Кувшинскій	2	2	944	3	1	51,007	16,844	1,006,770	1,152	—	—	1,007,922	574,297	18,893	593,190
3	Баранчинскій	2	—	720	2	—	40,523	—	832,361	—	—	—	832,361	452,672	8,419	461,091
4	Верхне-Туринскій	2	1	1,081	3	2	55,365	17,899	1,123,942	13,124	—	—	1,137,066	616,422	19,547	635,969
		8	3	3,172	10	3	162,177	147,734	2,963,073	675,869	—	—	3,638,942	1,843,045	107,214	1,950,259
<i>Уфимской губерніи.</i>																
5	Златоустовскій	—	1	365	4	1	6,998	43,759	—	277,690	—	—	277,690	121,857	14,861	136,718
6	Саткинскій	1	1	445	2	1	23,694	131,676	—	998,066	—	—	998,066	523,619	9,647	533,266
7	Кусинскій	1	—	299	1	—	10,780	68,049	—	397,976	—	—	397,976	142,478	39,308	181,786
		2	2	1,109	7	2	41,472	243,484	—	1,673,732	—	—	1,673,732	787,954	63,816	851,770
Итого на казенныхъ заводахъ		10	5	4,281	17	5	203,616	391,218	2,963,073	2,349,601	—	—	5,312,674	2,630,999	171,030	2,802,029
Частные:																
<i>Пермской губерніи.</i>																
8	Нижне-Тагильскій	3	1	787	3	1	41,97	—	998,907	48,651	3,835	3,128	1,054,521	608,756	83,956	692,712
9	Нижне-Салдинскій	—	3	439	3	3	26,02	69,795	566,002	—	30,220	59,313	655,535	402,618	—	402,618

		Д О М Е Н Н О Е							
№	З А В О Д Ы.	Число доменъ.		Число суток дѣйствія.	Воздуховныхъ машинъ.	Воздухопаровые аппараты.	Употреблено	Употреблено	
		Съ холоднымъ дутьемъ.	Съ горячимъ дутьемъ.				угля.	флюсовъ.	
						Коробовъ.	Пудовъ.		
10	Верхне-Салдинскій . . .	3	—	517	4	—	34,520	—	
11	Висимо-Шайтанскій . . .	1	—	364	3	—	22,760	—	
12	Верхъ-Исетскій	—	1	240	1	1	16,971	59,308	
13	Режевскій	1	1	365	2	1	24,337	93,554	
14	Верхне-Нейвинскій . . .	1	—	—	1	—	—	—	
15	Нейвинско-Рудянскій . .	—	1	240	1	1	18,503	47,071	
16	Верхне-Тагильскій . . .	1	—	365	1	—	20,544	58,277	
17	Уткинскій	—	1	354	1	1	18,088	85,716	
18	Сухогорскій	—	1	6	1	1	?	1,035	
19	Нейво-Алапаевскій . . .	—	2	631	2	—	32,235	270,865	
20	Нейво-Шайтанскій . . .	—	1	284	2	1	14,552	80,206	
21	Верхне-Синячихинскій . .	—	1	306	1	1	15,885	86,535	
22	Ирбитскій	1	—	—	1	—	—	—	
23	Невьянскій	1	1	195	2	1	11,417	39,493	
24	Петрокаменскій	1	—	265	2	—	12,259	40,339	
25	Нижне-Сергинскій	1	—	312	3	—	15,133	118,006	
26	Верхне-Сергинскій	1	—	295	1	—	15,033	49,833	
27	Нижне-Кыштымскій . . .	2	—	575	1	—	30,133	115,520	
28	Верхне-Кыштымскій . . .								
29	Каслинскій	1	—	197	1	—	9,820	31,800	
30	Назепетровскій	1	—	245	1	—	13,068	58,420	
31	Михайловскій (к-ца Бѣ- линъкова).	1	—	142	1	—	2,727	30,477	

П Р О И З В О Д С Т В О.												
ПРОПЛАВЛЕНО РУДЪ.					ВЫПЛАВЛЕНО ЧУГУНА.							
Магнитнаго желѣзняка.	Бураго желѣзняка.	Другихъ рудъ.	Шлаковъ крохъ и проч.	Всего.	Въ штыкахъ.	Въ припасахъ.	Всего.					
П у д о в ъ.					П у д о в ъ.							
957,031	—	—	—	957,031	498,921	117,045	615,966					
534,668	—	—	—	534,668	329,056	20,132	349,188					
319,684	150,260	—	—	469,944	232,927	20,790	253,717					
369,014	328,400	—	—	697,414	328,548	35,060	363,608					
—	—	—	—	—	—	—	—					
221,949	264,896	—	—	486,845	258,840	32,751	291,591					
240,745	275,218	—	—	515,963	282,978	17,492	300,470					
352,994	264,518	—	—	617,512	322,475	21,897	344,372					
3,531	4,815	—	—	8,346	4,053	136	4,189					
66,711	1,215,227	—	43,098	1,325,036	515,903	63,562	579,465					
33,891	544,072	—	2,789	580,752	351,735	29,625	381,360					
18,675	549,284	—	8,645	576,604	262,903	15,457	278,360					
—	—	—	—	—	—	—	—					
135,227	165,361	—	—	300,588	149,980	21,426	171,406					
153,386	238,458	—	—	391,844	196,260	3,624	199,884					
—	541,699	—	—	541,699	217,221	41,075	258,296					
5,544	512,143	—	—	517,687	237,908	9,951	247,859					
—	914,000	—	—	914,000	452,776	40,895	493,671					
—	338,035	—	—	338,035	162,573	13,272	175,845					
—	604,823	—	—	604,823	233,925	60,767	294,692					
—	174,757	—	—	174,757	84,538	4,838	89,376					

Д О М Е Н Н О Е									П Р О И З В О Д С Т В О .							
№	З А В О Д Ы .	Число доменъ.		Число сутокъ дѣйствія.	Воздухонувныхъ машинъ.	Воздухоагрега- тельныхъ прибо- ровъ.	Употреблено		П Р О П Л А В Л Е Н О Р У Д Ъ .					ВЫПЛАВЛЕНО ЧУГУНА.		
		Съ холоднымъ дутомъ.	Съ горячимъ дутомъ.				угля.	флюсовъ.	Магнитнаго железняка.	Бураго железняка.	Другихъ рудъ.	Шлаковъ крохъ и проч.	Всего.	Въ штыкахъ.	Въ припа- сахъ.	Всего.
							Коробовъ.	Пудовъ.	П у д о в ь .					П у д о в ь .		
32	Сысеретскій	2	1	718	?	1	35,437	143,998	—	1,285,288	—	1,000	1,286,288	638,472	36,931	675,403
33	Сѣверскій	1	—	365	1	—	18,453	82,693	—	645,057	—	1,165	646,222	318,932	17,278	336,210
34	Уткинскій	2	—	365	2	—	25,985	135,613	59,384	477,169	—	—	536,533	227,896	30,864	258,760
35	Молебскій	1	—	151	1	—	9,326	44,911	75,799	150,837	—	—	226,636	86,249	14,608	100,857
36	Ревдинскій	2	—	628	3	—	?	91,975	224,791	703,829	—	—	928,620	471,572	27,009	498,581
37	Шайтанскій (Берга) . .	—	1	267	1	1	12,762	43,936	998	484,460	—	—	485,458	219,069	42,997	262,066
38	Нижне-Иргинскій	1	—	—	1	—	н е д ѣ й с т в о в а л ь .									
39	Всеволодовильвенскій . .	3	—	—	3	—	—	—	—	—	—	—	—	—	—	—
40	Александровскій	1	—	273	1	—	15,006	504	283,881	40,470	—	—	324,351	196,327	2,454	198,781
41	Чермосскій	1	—	365	1	—	23,835	59,472	290,900	23,670	—	134,772	449,342	201,934	30,361	232,295
42	Кизеловскій	2	—	591	2	—	26,909	75,641	—	537,598	—	—	537,598	246,512	47,632	294,144
43	Архангело-Пашійскій . .	3	—	432	3	—	24,598	95,725	—	—	489,211	—	489,211	213,498	5,638	219,136
44	Кусье-Александровскій . .	2	—	505	?	—	24,876	67,193	184,196	368,392	—	—	552,588	250,188	24,750	274,938
45	Бисертскій	1	—	348	1	—	16,820	44,793	130,423	260,846	—	—	391,269	180,449	954	181,403
46	Кыновской	—	1	365	1	1	?	57,529	159,334	273,026	—	22,642	455,002	196,046	39,054	235,100
47	Билимбаевскій	3	—	652	3	—	33,646	150,674	145,825	942,304	—	671	1,088,800	500,585	40,818	541,403
48	Кувинскій	2	—	730	1	—	35,364	101,822	—	—	1,061,170	7,441	1,068,611	480,960	2,908	483,868
49	Верхне-Уфалейскій . . .	1	—	315	1	—	14,482	69,005	—	583,881	—	—	583,881	257,033	16,487	273,520
50	Нижне-Уфалейскій . . .	2	—	340	1	—	19,999	114,347	70,759	602,411	—	10,320	683,490	278,392	28,186	306,578
		50	17	14,534	66	15	734,075	2,716,081	6,604,249	14,513,855	1,584,436	294,984	22,997,524	11,099,008	1,062,680	12,161,688

Д О М Е Н Н О Е								
№	З А В О Д Ы.	Число доменъ.		Число сутокъ дѣйствія.	Воздухонныхъ машинъ.	Воздухонагрѣва- тельныхъ прибо- ровъ.	Употреблено	Употреблено
		Съ холоднаго дутьемъ.	Съ горячаго дутьемъ.				угля.	флюсовъ.
							Коробовъ.	Пудовъ.
<i>Уфимской губерніи.</i>								
51	Ивано-Павловскій	1	—	250	1	—	4,764	30,999
52	Юрюзань-Ивановскій	1	2	254	2	1	11,289	43,540
53	Катавъ-Ивановскій	—	3	788	2	4	39,782	78,957
54	Симскій	—	2	393	1	2	?	54,202
55	Николаевскій	1	—	—	1	—	—	—
<i>Оренбургской губерніи.</i>								
		3	7	1,685	7	7	55,835	207,698
56	Бѣлорѣцкій	—	2	540	2	1	22,522	19,705
57	Тирлянскій	—	1	270	2	2	13,929	18,444
58	Узяискій	п	е		д	ѣ	й	с т
59	Верхне-Авзяно-Петровскій	3	—	605	2	—	?	68,717
<i>Вятской губерніи.</i>								
		3	3	1,415	6	3	36,451	106,866
60	Песковскій	3	—	524	2	—	?	180,029
61	Омутнинскій	3	—	428	4	—	?	91,749
62	Верхне-Залазнинскій	п	е		д	ѣ	й	с т
63	Залазнинско-Бѣлорѣцкій . .	п	е		д	ѣ	й	с т
64	Климковскій	—	2	547	1	2	?	127,917
65	Боровской	—	2	547	1	2	?	127,917
66	Чернохолуницкій	2	—	614	2	—	?	149,858
67	Шурмоникольскій	п	е		д	ѣ	й	с т
		8	2	2,113	9	2	?	549,553

П Р О И З В О Д С Т В О.								
ПРОПЛАВЛЕНО РУДЪ.					ВЫПЛАВЛЕНО ЧУГУНА.			
Магнитнаго железнака.	Бураго железнака.	Другихъ рудъ.	Шлаковъ, крохъ и проч.	Всего.	Въ штакахъ.	Въ прина- сахъ.	Всего.	
П у д о в ь.					П у д о в ь.			
—	198,895	—	—	198,895	65,000	3,831	68,831	
—	230,800	208,088	—	438,888	193,629	47,897	241,526	
—	462,912	307,066	—	769,978	458,942	7,664	466,606	
—	626,006	—	—	626,006	325,951	43,591	369,542	
—	—	—	—	—	—	—	—	
—	1.518,613	515,154	—	2.033,767	1.043,522	102,983	1.146,505	
575,479	22,552	—	—	598,031	405,303	57,421	462,724	
352,898	26,269	—	—	379,167	247,844	24,962	272,806	
в	о	в	а	л	ь.			
—	687,717	—	—	687,717	310,109	31,843	341,952	
928,377	736,538	—	—	1.664,915	963,256	114,226	1.077,482	
—	—	880,719	—	880,719	279,293	25,518	304,811	
—	—	602,528	7,245	609,773	208,176	17,879	226,055	
в	о	в	а	л	ь.			
в	о	в	а	л	ь.			
—	—	866,825	—	866,825	276,654	48,886	325,540	
—	—	829,436	—	829,436	339,967	16,564	356,531	
в	о	в	а	л	ь.			
—	—	3.179,508	7,245	3.186,753	1.104,090	108,847	1.212,937	

		ДОМЕННОЕ						
№	ЗАВОДЫ.	Число доменъ.		Число сутокъ дѣйствія.	Воздухонгрива-тельныхъ прибо-ровъ.	Употреблено угля.	Употреблено флюсовъ.	
		Съ холоднымъ дутьемъ.	Съ горячимъ дутьемъ.					
		Коробовъ.	Пудовъ.					
<i>Вологодской губерніи.</i>								
68	Нючпаскій	1	—	150	2	—	3,235	15,032
69	Нювчимскій	1	—	148	2	—	3,601	12,909
		2	—	298	4	—	6,836	27,941
Итого на частныхъ заводахъ . . .		66	29	20,045	26	27	833,197	3.608,139
Всего на Уральскихъ заводахъ		76	34	24,326	43	32	1.036,843	3.999,357
II. Замосковные.								
Частные.								
<i>Нижегородской губ.</i>								
70	Выксунскій	—	2	379	3	2	17,474	—
71	Сновѣдскій	—	2	365	2	2	13,038	—
72	Кулебакскій	—	1	269	1	2	23,650	67,760
73	Знаменскій (Балыковскій)	—	1	365	2	1	8,514	—
74	Илевской	—	2	730	2	4	?	?
75	Ташинскій	—	1	199	1	1	12,282	9,870
		—	9	2,307	11	12	74,958	77,630
<i>Владимірской губ.</i>								
76	Гусевскій	—	1	285	1	1	11,352	?

ПРОИЗВОДСТВО.								
ПРОПЛАВЛЕНО РУДЪ.					ВЫПЛАВЛЕНО ЧУГУНА.			
Магнитнаго желѣзняка.	Бураго желѣзняка.	Другихъ рудъ.	Шлаковъ крохъ и проч.	Всего.	Въ штыкахъ.	Въ припасахъ.	Всего.	
П у д о в ь.					П у д о в ь.			
—	126,062	—	—	126,062	36,614	1,720	38,334	
—	84,417	—	—	84,417	22,096	2,305	24,401	
—	210,479	—	—	210,479	58,710	4,025	62,735	
7.532,626	16.979,485	5.279,098	302,229	30.093,438	14.268,586	1.392,761	15.661,347	
10.495,699	19.329,086	5.279,098	302,229	35.406,112	16.899,585	1.563,791	18.463,376	
—	483,651	—	20,039	503,690	219,494	14,316	233,810	
—	417,617	—	50	417,667	189,371	—	189,371	
—	618,282	—	114,108	732,390	340,879	—	340,879	
—	355,000	—	—	355,000	120,000	—	120,000	
—	655,186	—	—	655,186	307,793	16,940	324,733	
—	389,909	—	—	389,909	186,660	6,004	192,664	
—	2.919,645	—	134,197	3.053,842	1.364,197	37,260	1,401,457	
—	262,458	—	—	262,458	125,057	9,946	135,003	

Д О М Е Н Н О Е									П Р О И З В О Д С Т В О .								
№	ЗАВОДЫ.	Число доменъ.		Число сутокъ дѣйстви.	Воздухонныхъ машинъ.	Воздухонагрѣва- тельныхъ прибо- ровъ.	Употреблено	Употреблено	ПРОПЛАВЛЕНО РУДЪ.					ВЫПЛАВЛЕНО ЧУГУНА.			
		угля.	флюсовъ.				Магнитнаго жельзняка.	Бураго жельзняка.	Другихъ рудъ.	Шлаковъ крохъ и проч.	Всего.	Въ штыкахъ.	Въ припа- сахъ.	Всего.			
		Коробовъ.	Щудовъ.	П у д о в ъ.					П у д о в ъ.								
77	Верхне-Уиженскій . . .	—	1	126	1	1	4,078	?	—	113,358	—	—	113,358	61,458	203	61,664	
78	Карачаровскій	Н	е		д	ѣ	й	с	т	в	о	в	а	л	ѣ.		
79	<i>Тамбовской губерніи.</i> Уиженскій	—	2	411	2	2	15,430	—	—	375,816	—	—	375,816	186,515	10,149	196,664	
80	<i>Калужской губерніи.</i> Дугненскій	—	1	290	1	1	8,977	22,107	—	315,817	—	—	315,817	160,955	—	160,955	
81	Ресетинскій	2	—	295	1	—	6,065	15,356	—	226,282	—	—	226,282	52,552	73,952	126,504	
82	Сенетско-Ивановскій . . .	—	1	353	1	1	5,223	53,000	—	223,048	—	—	223,048	39,864	45,149	85,013	
83	Дѣтчинскій	—	1	285	1	1	2,442	49,903	—	144,529	—	—	144,529	34,655	26,683	61,338	
84	Людиновскій	1	—	—	1	—	Н е	д о	с	т	р	о	е	н	ѣ.	—	
85	Сукременскій	—	2	528	2	1	11,827	102,661	—	413,307	—	—	413,307	65,951	118,671	184,622	
86	Иваново-Сергіевскій . . .	—	2	316	2	1	3,245	71,714	—	281,943	—	—	281,943	58,129	65,398	123,527	
87	Иваново-Сергіевскій . . .	1	1	186	1	1	др. 2,410 с. 38	26,624	—	122,498	—	—	122,498	21,241	31,363	52,604	
88	Песочинскій (Мальцова) . .	—	2	552	1	1	др. 4,624 с. 5,320.	69,949	—	428,455	—	—	428,455	98,889	94,135	193,024	
89	Сусейскій	1	—	—	1	Н е	д ѣ	й с	т	в	о	в	а	л	ѣ.		
90	Песочинскій (Криворото- выхъ)	1	—	259	1	1	др. 498 с. 6,592.	69,101	—	247,106	—	—	247,106	27,894	88,435	116,329	
91	Черепецкій	—	1	240	1	1	др. 300 с. 3,394.	18,038	—	125,229	—	—	125,229	43,891	31,548	75,439	
92	Богдано-Петровскій . . .	—	1	—	1	1	—	—	—	—	—	—	—	—	—	—	
93	Ханинскій	—	1	309	2	1	др. 442 с. 4,773.	23,151	—	227,639	—	—	227,639	55,062	62,042	117,104	
93	Мышегскій	1	—	234	2	—	др. 240 с. 4,908.	13,350	—	171,038	—	—	171,038	24,436	49,902	74,338	
		7	12	3,557	18	10	53.827	512,847	—	2.611,074	—	—	2,611,074	522,564	687,278	1.209,842	

Д О М Е Н Н О Е								П Р О И З В О Д С Т В О .											
№	З А В О Д Ы .	Число доменъ.		Число сутокъ дѣйствія.	Воздуховныхъ машинъ.	Воздухоагрега- тельныхъ прибо- ровъ.	Употреблено	Употреблено	П Р О П Л А В Л Е Н О Р У Д Ъ .				ВЫПЛАВЛЕНО ЧУГУНА.						
		Съ холоднымъ дугомъ.	Съ горячимъ дугомъ.				угля.	флюсовъ.	Магнитнаго железняка.	Бураго железняка.	Другихъ рудъ.	Шлаковъ крохъ и проч.	Всего.	Въ штыкахъ.	Въ припа- сахъ.	Всего.			
							Коробовъ.	Пудовъ.	П у д о в ь .				П у д о в ь .						
<i>Рязанской губернии.</i>																			
94	Сынтупльскій	—	1	253	1	2	4,679	39,673	—	263,312	—	—	263,312	49,242	53,079	102,321			
95	Сентурскій	—	1	365	1	—	2,778	—	—	133,284	—	—	133,284	61,755	2,424	64,175			
96	Истинско-Залипяжскій	1	—	—	—	—	—	—	—	—	—	—	—	—	—	—			
		1	2	618	2	2	7,457	39,673	—	396,596	—	—	396,596	110,997	55,503	166,500			
<i>Орловской губернии.</i>																			
97	Бытошевскій	—	1	176	2	2	{ др. 828 с. 3,883	16,453	—	131,683	—	—	131,683	17,666	34,543	52,209			
<i>Пензенской губернии.</i>																			
98	Авгарскій	—	1	220	1	2	4,630	—	—	81,171	—	—	81,171	11,289	13,224	24,513			
<i>Тумской губернии.</i>																			
99	Дубенскій	—	1	326	2	2	?	6,960	—	223,501	—	—	223,501	38,624	70,147	108,771			
	Всего на Замосков- ныхъ заводахъ	5 8	28 29	7,905	39	33	{ 169,162 9,342 с. дровъ.	675,870	—	7,055,303	—	134,197	7,189,500	2,412,807	908,104	3,320,911			
III. Польскіе.																			
Казенные:																			
<i>Петроковской губернии.</i>																			
100	Панковскій	1	—	—	1	—	н	е	д	ѣ	й	с	т	в	о	в	а	л	ь.
<i>Кълеицкой губернии.</i>																			
101	Реевскій	—	1	161	1	1	4,363	40,881	—	113,919	71,047	—	184,966	61,020	20,104	81,124			

22
3x

6

2
1(x)

Д О М Е Н Н О Е									П Р О И З В О Д С Т В О .											
№	З А В О Д Ы .	Число доменъ.		Число сутокъ дѣйствія.	Воздухоуловныхъ машинъ.	Воздухоагрива- тельныхъ прибо- ровъ.	Употреблено	Употреблено	ПРОПЛАВЛЕНО РУДЪ.					ВЫПЛАВЛЕНО ЧУГУНА.						
		Съ холоднымъ дутомъ.	Съ горячимъ дутомъ.				угля.	флюсовъ.	Магнитнаго железняка.	Бураго железняка.	Другихъ рудъ.	Шлаковъ крохъ и проч.	Всего.	Въ штыкахъ.	Въ припа- сахъ.	Всего.				
							Коробовъ.	Пудовъ.	П у д о в ь .					П у д о в ь .						
<i>Радомской губерніи.</i>																				
102	Мостковский	—	1	—	1	1	н е	д ѣ	й с	т	в	о	в	а	л	ѣ.				
103	Самсоновскій	1	—	—	—	—	н е	д ѣ	й с	т	в	о	в	а	л	ѣ.				
104	Паршевскій	1	—	—	1	—	н е	д ѣ	й с	т	в	о	в	а	л	ѣ.				
105	Мрочковский	—	1	180	2	1	3,295	34,296	—	78,949	47,669	—	126,618	40,011	—	40,011				
106	Бзинскій	—	1	365	1	1	8,419	88,727	—	221,208	139,106	—	360,314	120,210	9,986	130,196				
		2	3	545	5	3	11,704	123,023	—	300,157	186,775	—	486,932	160,221	9,986	170,207				
	Итого на казенныхъ заводахъ	0 3	3 4	706	7	4	11,067	163,904	—	414,076	257,822	—	671,898	221,241	30,090	251,331				
Частные:																				
<i>Петроковской губерніи.</i>																				
107	Банковая-Гута	—	1	364	?	?	?	?	—	1.701,616	—	290,000	1.991,616	692,338	—	692,338				
108	Виргинія-Устроне	н	е	д	ѣ	й	с	т	в	о	в	а	л	ѣ.						
109	Поремба-Мржиглодская	1	—	364	?	?	?	?	—	136,000	—	—	136,000	—	41,315	41,315				
110	Міачевскій	1	—	—	?	—	—	—	—	—	—	—	—	—	—	—				
111	Бляховня	2	—	—	?	—	—	—	—	—	—	—	—	—	—	—				
112	Старая-Кузница	1	—	245	?	—	?	?	—	196,354	—	—	196,354	—	68,724	68,724				
113	Пржистайнь	1	—	301	?	—	?	?	—	75,000	—	—	75,000 ¹⁾	—	40,000	40,000				
		6	1	1,274	?	?	?	?	—	2.108,970	—	290,000	2.398.970	692,338	150,039	842,377				

¹⁾ Кромѣ того прибавлялся чугунный ломъ.

Д О М Е Н Н О Е								
№	ЗАВОДЫ.	Число доменъ.		Число сутокъ дѣйствія.	Воздухонныхъ машинъ.	Воздухонагрѣва- тельныхъ прибо- ровъ.	Употреблено	Употреблено
		Съ холоднымъ дуемъ.	Съ горячимъ дуемъ.				угля.	флюсовъ.
							Коробовъ.	Пудовъ.
<i>Кълецкой губерніи.</i>								
114	Щецновскій	1	—	365	1	—	2,320	9,720
115	Кузнецковскій-Ядвига	1	—	—	1	—	—	Н е
		2	—	365	2	—	2,320	9,720
<i>Радомской губерніи.</i>								
116	Страховицкій	—	3	730	3	3	24,773	302,085
117	Островецкій	—	2	365	2	2	11,700	178,600
118	Фалковскій	1	—	?	1	—	1,306	14,090
119	Хмелевскій	1	—	—	1	—	Н	е
120	Бодзеховскій	2	—	365	2	—	Кокса 40,647 пуд. 5,525	47,530
121	Држевицкій	—	1	365	1	1	2,535	21,077
122	Пржисухскій	1	—	365	1	—	3,276	23,400
123	Бялачевскій	1	—	243	1	—	2,881	18,600
124	Корытковскій	1	—	185	1	—	1,904	8,700
125	Махорскій	1	—	—	1	—	Н	е
126	Рудо-Маленецкій	2	—	211	1	—	2,112	14,500
127	Ржуцовскій	1	—	—	1	—	Н	е
128	Близинскій	—	1	243	1	1	3,081	2,440
129	Нинковскій	1	—	207	1	—	2,879	13,320
130	Хлевинскій	2	1	363	3	1	9,360	34,300
131	Некланскій	—	1	244	2	1	10,249	115,128
132	Борковицкій	1	—	275	1	—	3,812	22,847

П Р О И З В О Д С Т В О .								
ПРОПЛАВЛЕНО РУДЪ.					ВЫПЛАВЛЕНО ЧУГУНА.			
Магнитнаго железняка.	Бураго железняка.	Другихъ рудъ.	Шлаковъ крохъ и пр.	Всего.	Въ штыкахъ.	Въ припа- сахъ.	Всего.	
П у д о в ь .					П у д о в ь .			
—	81,000	—	—	81,000	4,500	18,000	22,500	
д ѣ	й с	т	в о	в	а	л	ъ.	
—	81,000	—	—	81,000	4,500	18,000	22,500	
—	357,267	912,415	—	1,269,682	392,075	10,640	402,715	
—	200,000	445,000	—	645,000	146,600	4,400	151,000	
—	—	70,800	—	70,800	28,100	300	28,400	
д ѣ	й с	т	в о	в	а	л	ъ.	
—	345,450	—	—	345,450	78,000	24,000	102,000	
—	—	219,097	—	219,097	33,422	26,830	60,252	
—	—	207,000	—	207,000	39,102	4,210	43,312	
—	—	123,440	—	123,440	16,522	8,183	24,705	
—	—	117,180	—	117,180	1,060	20,540	21,600	
д ѣ	й с	т	в о	в	а	л	ъ.	
—	—	133,000	—	133,000	30,700	2,150	32,850	
д ѣ	й с	т	в о	в	а	л	ъ.	
—	69,210	67,550	—	136,760	12,100	15,400	27,500	
—	—	92,595	—	92,595	870	21,618	22,488	
—	—	671,996	—	671,996	134,688	2,474	137,162	
—	—	1,025,640	—	1,025,640	232,084	—	232,084	
—	—	188,314	—	188,314	46,500	—	46,500	

		Д О М Е Н Н О Е						
№	ЗАВОДЫ.	Число доменъ		Число сутокъ дѣйствія.	Воздуховныхъ машинъ.	Воздухоагрегатовъ.	Употреблено угля. Коробовъ.	Употреблено флюсовъ. Пудовъ.
		Съ холоднымъ дутьемъ.	Съ горячимъ дутьемъ.					
133	Конскій	—	2	670	2	2	13,650	87,518
134	Фидорскій	1	—	—	1	—	—	—
135	Красновскій	2	—	—	2	—	Н	е
		18	11	4,831	29	11	99,043	904,135
	Итого на частныхъ заводахъ . . .	16'	12	6,470	31	11	101,363	913,855
	Всего въ Польскихъ заводахъ . . .	29	16	7,176	38	15	117,430 40,647 п. кокса.	1,077,759
IV. Въ Западномъ Краѣ и на Югѣ Россіи.								
<i>Екатеринославской губ.</i>								
Казенный.								
136	Лисичанскій	—	1	—	1	1	Н	е д
Частные.								
<i>Могилевской губерніи.</i>								
137	Старинскій	Н	е	д	ѣ	й	с	т
<i>Волынской губерніи.</i>								
138	Турченецкій	1	—	150	1	—	?	9,000
139	Кропивенскій	1	—	130	4	—	?	2,500
140	Денешевскій	1	—	365	1	—	5,240	50,245
141	Высокопечанскій	2	—	645	2	—	4,250	36,285
		5	—	1,290	8	—	9,490	98,030

П Р О И З В О Д С Т В О .									
П р о п л а в л е н о р у д ѣ .					В ы п л а в л е н о ч у г у н а .				
Магнитнаго желѣзняка.	Бураго желѣзняка.	Другихъ рудъ.	Шлаковъ, крохъ, и проч.	ВСЕГО.	Въ штыкахъ.	Въ припасахъ.	ВСЕГО.		
П у д о в ѣ .					П у д о в ѣ .				
—	—	590,120	—	590,120	56,900	112,000	168,900		
—	—	—	—	—	—	—	—		
д	ѣ	й	с	т	в	о	в	а	л
—	971,927	4,864,147	—	5,836,074	1,248,723	252,345	1,501,468		
—	3,161,897	4,864,147	290,000	8,316,044	1,945,561	420,784	2,366,345		
—	3,575,973	5,121,969	290,000	8,987,942	2,166,802	450,874	2,617,676		
ѣ	й	с	т	в	о	в	а	л	ѣ.
в		о		в	а	л	ѣ.		
—	—	54,000	—	54,000	7,000	4,250	11,250		
—	?	—	—	?	8,000	4,000	12,000		
—	265,500	—	—	265,500	76,450	5,395	81,845		
—	275,000	—	—	275,000	61,328	—	61,328		
—	540,500	54,000	—	594,500	152,778	13,645	166,423		

№	ЗАВОДЫ.	Число доменъ.		Число сутокъ дѣйствія.	Воздуходувныхъ машинъ.	Воздухоагрегатныхъ приборовъ.	Употреблено	Употреблено
		Съ холоднымъ дутьемъ.	Съ горячимъ дутьемъ.				угля.	флюсовъ.
							Коробовъ.	Пудовъ.
142	<i>Виленской губернии.</i> Руднянскій	1	—	?	1	—	?	?
143	<i>Минской губернии.</i> Александра	Н	е		д		ѣ	й
144	<i>Екатеринославской губернии.</i> Новороссійскаго общества.	—	3	?	?	?	(Кокса пуд. 2.350,875	?
145	<i>Донской области.</i> Сулиновскій (Пастухова).	1*	—	—	1	—	—	—
146	<i>Тифлисской губернии.</i> Чатахскій	2	—	—	2	Н	е	д
	Итого въ Западной и Юж- ной Россіи	10	4	1,290	12	—	9,490 2,350,875 п. кокса.	98,030
V. Въ Сѣверномъ краѣ.								
Казенные:								
<i>Олонецкой губернии.</i>								
147	Кончозерскій	1	—	171	1	—	4,520	16,645
148	Валазминскій	1	—	214	1	—	5,208	14,835

ПРОИЗВОДСТВО.								
ПРОПЛАВЛЕНО РУДЪ.					ВЫПЛАВЛЕНО ЧУГУНА.			
Магнитнаго жельзняка.	Бураго жельзняка.	Другихъ рудъ.	Шлаковъ крохъ и проч.	Всего.	Въ штыкахъ.	Въ припа- сахъ.	Всего.	
П у д о в ъ.					П у д о в ъ.			
—	—	140,600	—	140,600	51,310	—	51,310	
с	т	в	о	в	а	л	ѣ.	
?	4.339,341	—	—	4.337,341	1,787,001	?	1.787,001	
—	—	—	—	—	—	—	—	
ѣ	й	с	т	в	о	в	а	л ѣ.
—	4 877,841	194,600	—	5.072,441	1,991,089	13,645	2.004,734	
—	—	144,600	—	144,600	39,988	118	40,106	
—	—	172,445	—	172,445	60,000	—	60,000	

Д О М Е Н Н О Е

№	ЗАВОДЫ.	Число доменъ.		Число сутокъ дѣйствія.	Воздуходувныхъ машинъ.	Воздухоагрегата- тельныхъ прибо- ровъ.	Употреблено	
		Съ холоднымъ дуемъ.	Съ горячимъ дуемъ.				угля.	флюсовъ.
							Коробовъ.	Пудовъ.
Частные:								
<i>Олонецкой губернии.</i>								
149	Сараженскій	1	—	—	1	—	Н	е
150	Паллеозерскій	1	—	—	1	—	Н	е
	Итого въ Сѣверной Россіи.	4	—	385	4	—	9,728	31,490
VI. Финляндскіе.								
Казенный:								
<i>Выборгской губернии.</i>								
151	Суоярвскій	2	—	273	2	—	7,441	23,273
Частные:								
<i>Абоской губернии.</i>								
152	Дальсъ	—	1	365	1	1	8,539	—
153	Тюке	—	1	365	1	1	9,491	56,413
154	Фридрихфорсъ	—	1	93	1	1	1,850	12,600
		—	3	823	3	3	19,880	69,013
<i>Нюландской губернии.</i>								
155	Гегфорсъ	—	1	71	1	1	1,264	2,800
156	Коскисъ	—	1	230	1	1	4,592	24,442

П Р О И З В О Д С Т В О .

ПРОПЛАВЛЕНО РУДЪ.					ВЫПЛАВЛЕНО ЧУГУНА.		
Магнитнаго жельзяка.	Бураго жельзяка.	Другихъ рудъ.	Шлаковъ, крохъ и проч.	Всего.	Въ штыкахъ.	Въ припа- сахъ.	Всего.
П у д о в ъ .					П у д о в ъ .		
д ѣ	й с	т	в о	в	а	л	ѣ.
д ѣ	й с	т	в о	в	а	л	ѣ.
—	—	317,045	—	317,045	99,988	118	100,106
—	—	260,569	—	260,569	81,706	3,282	84,988
—	—	367,316	—	367,316 ¹⁾	183,308	—	183,308
—	—	310,581	—	310,581	160,035	4,148	164,183
—	—	63,734	—	63,734	32,038	—	32,038
—	—	741,631	—	741,631	375,381	4,148	379,529
—	—	31,769	—	31,769	3,832	6,831	10,663
—	—	120,982	—	120,982	61,089	262	61,351

¹⁾ Заводы Дальсъ, Тюке, Фридрихфорсъ и Коскисъ проплавляютъ привозную иностранную руду.

Д О М Е Н Н О Е								
№	ЗАВОДЫ.	Число доменъ.		Число сутокъ дѣйствія.	Воздухонувныхъ машинъ.	Воздухонагрѣва- тельныхъ прибо- ровъ.	Употреблено	Употреблено
		Съ холоднымъ дуемъ.	Съ горячимъ дуемъ.				угля.	флюсовъ.
							Коробовъ.	Пудовъ.
157	Скогби	—	1	117	1	1	2,325	12,211
158	Трольсгофда	—	1	296	1	1	6,522	25,101
	<i>Тавастуской губерніи.</i>	—	4	714	4	4	14,703	64,554
159	Тамерфорсъ	Н	е			д	ѣ	й
	<i>Выборской губерніи.</i>							
160	Люпшико	Н	е			д	ѣ	й
161	Сумбула	1	—	127	1	—	110	1,198
	<i>Куопіоской губерніи.</i>	1	—	127	1	—	110	1,198
162	Куоккастенкоски	Н	е			д	ѣ	й
163	Юркакоски	1	—	122	1	—	1,530	5,921
164	Картула	1	—	363	1	—	11,641	45,822
165	Мехке	—	1	365	1	2	10,038	77,982
166	Салами	—	1	73	1	1	1,496	978
167	Стремдаль	—	1	46	1	1	1,108	5,615
168	Верциле	—	1	361	1	1	8,820	61,245
169	Орави	Н	е			д	ѣ	й
	<i>Санктъ-Михельской губ.</i>	2	4	1,330	6	5	34,633	197,563
170	Гаапакоски	Н	е			д	ѣ	й
171	Гуутокоски							

П Р О И З В О Д С Т В О .								
ПРОПЛАВЛЕНО РУДЪ.					ВЫПЛАВЛЕНО ЧУГУНА.			
Магнитнаго жельзнака.	Бураго жельзнака.	Другихъ рудъ.	Шлаковъ, крохъ и проч.	Всего.	Въ штыкахъ.	Въ прина- сахъ.	Всего.	
							П у д о в ъ .	
—	—	90,348	—	90,348	44,976	1,037	46,013	
—	—	199,436	—	199,436	99,085	—	99,085	
—	—	442,535	—	442,535	208,982	8,130	217,112	
с	т	в	о	в	а	л	ѣ.	
с	т	в	о	в	а	л	ѣ.	
—	—	19,817	—	19,817	—	5,346	5,346	
—	—	19,817	—	19,817	—	5,346	5,346	
с	т	в	о	в	а	л	ѣ.	
—	—	60,177	—	60,177	21,622	—	21,622	
105,175	—	493,154	—	598,329	206,257	764	207,021	
—	—	593,164	—	593,164	41,221	175,357	216,578	
—	—	71,097	—	71,097	20,763	6,834	27,597	
—	—	37,456	—	37,456	4,003	8,483	12,486	
—	—	473,421	—	473,421	177,669	—	177,669	
с	т	в	о	в	а	л	ѣ.	
105,175	—	1,728,469	—	1,833,644	471,535	191,438	662,973	
с	т	в	о	в	а	л	ѣ.	

Д О М Е Н Н О Е								П Р О И З В О Д С Т В О .																		
№	З А В О Д Ы .	Число доменъ.		Число сутокъ дѣйствія.	Воздуховныхъ машинъ.	Воздухопаръва- тельныхъ прибо- ровъ.	Употреблено	Употреблено	П Р О П Л А В Л Е Н О Р У Д Ъ .					ВЫПЛАВЛЕНО ЧУГУНА.												
		Съ холоднымъ дугомъ.	Съ горячимъ дугомъ.				угля.	флюсовъ.	Магнитнаго жельзняка.	Бураго жельзняка.	Другихъ рудъ.	Шлаковъ крохъ и проч.	Всего.	Въ штыкахъ.	Въ припа- сахъ.	Всего.										
							Коробовъ.	Пудовъ.	П у д о в ь .					П у д о в ь .												
<i>Улаборской губерніи.</i>																										
172	Куримо	Н	е	д	ѣ	й	с	т																		
173	Эмме																									
174	Передѣлано въ сыродут- ныхъ горнахъ								—	—	—	—	—	1,626	—	—	—	80,419	—	80,419	—	—	—			
	Итого на частныхъ заво- дахъ	3	11	2,994	14	12	70,952	332,328	105,175	—	3,012,871	—	3,118,046	1,055,898	209,062	1,264,960										
	Всего въ Финляндіи .	5	11	3,267	16	12	78,393 4,148 с. дровъ.	355,601	105,175	—	3,273,440	—	3,378,615	1,137,604	212,344	1,349,949										
VII. Сибирскіе.																										
Кабинета Его Импера- торскаго Величества:																										
<i>Томской губерніи.</i>																										
175	Гурьевскій	1	—	?	2	—	?	?	—	83,756	—	—	83,756	43,045	—	43,045										
<i>Забайкальской области.</i>																										
176	Петровскій	2	—	?	2	—	?	?	—	122,000	—	—	122,000	32,640	13,360	46,000										
		3	—	?	4	—	?	?	—	205,756	—	—	205,756	75,685	13,360	89,045										

П р о и з в о д и т е л ь

н о с т ь ж е л ь з а.

№	З А В О Д Ы.	Ч и с л о п е ч е й.						М о л о т о в ы		Прокат- ных станкозъ.	В Ы Д Ъ Л А Н О Ж Е Л ь З А.					
		Кричныхъ горновъ.	Пудлинго- выхъ.	Сварочныхъ.	Калильныхъ и др.	Кузнечныхъ, якорныхъ и др. горновъ.	Вододѣ- ствующихъ.	Паровыхъ.	К р и ч н а г о.		Пудлинго- выхъ кусковъ и мильбарса.	Полоснаго, сортового и обрѣзковъ.	Котельнаго, корабельнаго и броневаго.	Листоваго и кровельнаго.	Всего гото- ваго желѣза	
									Болваноч- наго.							Полоснаго и сортового.
И. Уральскіе.																
Казенные.																
<i>Пермской губерніи.</i>																
1	Нижне-Исетскій	10	4	3	2	8	9	1	4	42,286	6,468	90,347	45,269	8,007	26,882	86,626
2	Нижне-Туринскій	17	—	1	6	—	20	1	3	42,333	33,948	—	15,918	27,011	18,072	94,949
3	Серебрянскій	13	5	3	—	—	10	2	3	5,026	72,948	150,231	—	—	—	72,984
4	Пермскіе пушечные	—	9 ¹⁾	25	7	84	—	18	3	—	—	—	7,870	—	—	7,870
5	Артинскій	9	—	—	2	9	23	—	—	5,000	35,234	—	—	—	—	35,234
		49	18	32	17	101	62	22	13	124,645	148,634	240,578	69,057	35,018	44,954	297,663
<i>Уфимской губерніи.</i>																
6	Златоустовскій п	3	2	7	8	83	10	4	6	11,633	392	—	23,642	—	—	24,034
7	Князе-Михайловская фабрика															
8	Кусинскій															
		9	2	7	8	91	17	—	6	23,25	37,308	—	23,642	—	—	60,950
<i>Вятской губерніи.</i>																
9	Воткинскій	5	11	15	8	56	6	—	7	66,88	—	270,463	105,413	41,998	846	148,257
10	Камскій	Н е д ѣ й с т в о в а л ь.						7	66,86	—	270,463	105,413	41,998	846	148,257	
		5	11	15	8	56	6	—	7	66,86	—	270,463	105,413	41,998	846	148,257
Итого на казенныхъ заводахъ .		63	31	54	33	248	85	3	26	215,43	185,942	511,041	198,112	77,016	45,800	506,870

¹⁾ Печи главнѣйше служатъ для полученія стали.

П р о и з в о д и т е л ь

№	З А В О Д Ы.	Ч и с л о п е ч е й.					М о л о т о в ь.	
		К р и ч н ы х г о р л о в ь.	П у д л и н г о в ы х.	С в а р о ч н ы х.	К а л ы н н ы х и д р.	К у з ь н ы х, з а к о р н ы х и д р. г о р л о в ь.	В о д о д ь я т ь ю щ и х.	П а р о в ы х.
Ч а с т н ы е.								
<i>П е р м с к о й у б е р н и и.</i>								
11	Н и ж н е - Т а г и л ь с к и й	7	—	4	11	—	10	3
12	Л а й с к и й	—	10	2	—	—	2	1
13	Н и ж н е - С а л д и н с к и й	6	—	14	2	—	7	1
14	В е р х н е - С а л д и н с к и й	—	8	5	4	—	4	1
15	В и с и м о - У т к и н с к и й	4	—	5	—	—	3	—
16	В и с и м о - Ш а й т а н с к и й	—	8	2	—	—	2	—
17	Ч е р н о - И с т о ч и н с к и й	11	—	3	7	—	14	—
18	В е р х ь - И с е т с к и й	8	3	2	8	17	?	
19	Р е ж е в с к и й	21	—	—	13	1	?	
20	В е р х н е - Н е й в и н с к и й и в с п о м о г а т е л ь н ы .	8	—	1	9	9	?	
21	Н и ж н е - Н е й в и н с к и й							
22	Н е й в и н с к о - Р у д ь я н с к и й	8	—	—	2	4	?	
23	В е р х н е - Т а г и л ь с к и й и в с п о м о г а т е л ь н ы .	16	—	—	2	7	?	30
24	Ш у р а л и н с к и й							
25	Н о в о - У т к и н с к и й	9	—	—	2	5	?	
26	Ш а й т а н с к и й	—	—	—	1	7	?	
27	С ы л в е н с к и й и в с п о м о г а т е л ь н ы е	16	—	—	13	13	?	
28	Н и ж н е - С ы л в е н с к и й и							
29	С а р г и н с к и й							
30	Н и к о л а е - П а в д и н с к и й		н	е	7	ѣ	й	с

1) Изъ пудлинговыхъ кусковъ и сварочной болванки Нижне-Тагильскаго, Верхне-Салдинскаго

Н о с т ь ж е л ь з а .

Прокат- ныхъ станковъ.	В Ы Д ь Л А Н О Ж Е Л ь З А .						
	К р и ч н а г о .		П у д л и н г о в ы х к у с к о в ь и м и л ь б а р с а .	П о л о с н а г о , с о р т о в а г о и о б р ь з к о в ь .	К о т е л ь н а г о , к о р а б е л ь н а г о и б р о н е в а г о .	Л и с т о в а г о и к р о в е л ь н а г о .	В с е г о г о т о в а г о ж е л ь з а .
	Б о л ь в а н о ч н а г о .	П о л о с н а г о и с о р т о в а г о .					
П у д о в ь .							
5	204,620	—	—	23,963	32,436	215,387	271,786
1	—	—	454,240	—	—	—	—
4	—	—	—	11,959	—	—	11,959
3	—	—	408,976	106,267	654	93,431	200,352
3	12,888	—	—	352,899 ¹⁾	—	—	352,899
1	—	—	386,296	—	—	—	—
4	41,835	—	—	60,283	160,368	4,817	225,468
?	207,065	1,220	—	56,596	90,549	41,916	190,281
?	243,588	2,912	—	6,820	—	221,095	230,827
?	97,981	941	—	1,060	5,866	166,479	174,346
?	95,999	510	—	697	—	—	1,207
?	116,230	—	—	272	—	—	272
?	90,839	465	—	198	—	—	663
?	—	—	—	—	—	29,403	29,403
?	158,740	422	—	2,674	—	153,969	157,065
т	в	о	в	а	л	ѣ.	

Лайскаго заводъ.

П р о и з в о д и т е л ь

№	З А В О Д Ы.	Ч и с л о п е ч е й.					М о л о т о в ы.	
		К р и ч н ы х г о р н о в ы х.	П у д л и н н о - в ы х.	С в а р ч н ы х.	К а л и л ь н ы х и д р.	К у з в е ч н ы х, и к о р н ы х и д р. г о р н о в ы х.	В о д о д ы - с т в у ю щ и х.	П а р о в ы х.
31	Нейво-Алапаевский	2	5	4	8	7	—	1
32	Верхне-Синячихинский	—	6	5	—	5	—	—
33	Нейво-Шайтанский	—	6	2	4	5	?	—
34	Ирбитский	7	—	—	—	4	?	—
35	Невьянский	7	—	—	—	2	14	1
36	Быньговский.	н	е	д	ѣ	й	с	т
37	Петрокаменский.							
38	Нижне-Сергинский.	11	—	—	—	32	15	5
39	Верхне-Сергинский.	4	7	5	—	7	—	4
40	Козинский	н	е	д	ѣ	й	с	т
41	Михайловский	5	—	3	14	8	18	—
42	Атигский.	5	—	—	—	1	6	—
43	Яринского	—	—	—	—	—	—	—
44	Нижне-Кыштымский	—	10	7	2	20	—	2
45	Верхне-Кыштымский.							
46	Каслинский	10	—	—	—	21	—	4
47	Теченский	—	—	1	3	2	—	—
48	Назепетровский	26	—	—	13	17	?	8
49	Шемахинский	12	—	—	—	5	?	—
50	Сысертский	2	8	4	—	12	—	3
51	Верхъ-Сысертский.	—	5	3	—	2	2	—
52	Ильинский	—	—	1	4	1	2	1
53	Полевской	—	5	3	—	3	—	1
54	Сѣверский	12	—	—	—	5	—	3

Н о с т ь ж е л ь з а.

Прокат- ных станковъ.	В Ы Д Ѣ Л А Н О Ж Е Л ь З А.						
	К р и ч н а г о.		П у д л и н н о - в ы х к у с к о в ы и м и л ь б а р с а.	П о л о с н а г о, с о р т о в а г о и о б р ь з к о в ы х.	К о т е л ь н а г о, к о р а б е л ь н а г о и б р о н е в а г о.	Л и с т о в а г о и к р о в е л ь н а г о.	В с е г о г о т о - в а г о ж е л ь з а.
	Б о л ь ш а н о - н а г о.	П о л о с н а г о и с о р т о в а г о.					
П у д о в ы х.							
—	96,169	—	260,559	208,445	35,140	197,928	441,513
1	—	—	389,595	—	—	—	—
?	—	—	314,248	—	—	306,219	306,219
—	83,151	1,915	—	—	—	—	1,915
—	2,813	160,546	—	—	—	—	160,546
—	—	—	—	—	—	—	—
—	248,845	—	—	16,555	—	—	16,555
3	16,908	—	440,703	255,197	—	—	255,197
—	—	—	—	—	—	—	—
8	34,363	—	—	70,787	264	245,604	316,655
—	60,397	—	—	—	—	—	—
—	—	—	—	—	—	—	—
—	—	—	425,280	373,042	—	—	373,042
—	92,425	—	—	10,843	—	—	10,843
?	—	—	—	15,722	453	44,099	60,274
?	253,636	5,112	—	21,071	—	159,564	185,747
—	15,600	—	—	9,027	—	—	9,027
7	32,486	348	346,236	231,148	—	—	231,496
7	—	—	268,153	240,800	—	—	240,800
4	—	—	—	39,497	56	60,650	100,203
2	—	—	267,151	203,598	—	—	203,598
—	71,898	20,117	—	—	—	—	20,117

П р о и з в о д и т е л ь

№	З А В О Д Ы.	Ч и с л о п е ч е й.					М о л о т о в ы.	
		Кричныхъ горновъ.	Пудлинговыхъ.	Сварочныхъ.	Калильныхъ и др.	Кузнечныхъ, якорныхъ и др. горновъ.	Водоудерживающихъ.	Паровыхъ.
55	Суксунскій	3	2	2	—	1	2	—
56	Тисовскій	4	—	—	—	1	6	—
57	Камбарскій	9	—	—	1	—	10	—
58	Шаквинскій	Н	е	—	д	ѣ	й	с
59	Уткинскій	1	7	3	—	2	3	1
60	Ревдинскій	1	6	5	—	39	4	—
61	Маринскій	—	3	2	4	4	3	—
62	Бисертскій	—	5	3	—	—	2	—
63	Рождественскій	2	2	2	—	—	6	—
64	Шайтанскіе (Берга)	4	2	1	6	12	6	5
65	Нижне-Иргинскій	П	е	—	д	ѣ	й	с
66	Верхне-Иргинскій							
67	Нижне-Саранинскій							
68	Верхне-Саранинскій							
69	Пожевской	1	7	4	6	11	?	?
70	Елизавето-Пожевской	—	—	—	3	2	—	—
71	Всеволодовильвенскій	—	2	1	—	5	?	?
72	Никитинскій	2	8	5	12	3	6	—
73	Чермосскій	—	7	5	19	20	8	2
74	Кизеловскій	—	7	3	—	3	—	2
75	Полазнинскій	2	4	2	2	4	6	1
76	Хохловскій	5	—	—	—	2	—	1
77	Кыповской	13	—	—	8	—	3	4
78	Верхне-Билимбаевскій	Н	е	—	д	ѣ	й	с

Н о с т ь ж е л ь з а.

Прокатныхъ станковъ.	В Ы Д Ѣ Л А Н О Ж Е Л ь З А.						
	К р и ч н а г о.		Пудлинговыхъ кусковъ и мильбарса.	Полоснаго, сортоваго и обрѣзковъ.	Котельнаго, корабельнаго и бронезаго.	Листоваго и кровельнаго.	Всего готоваго желѣза.
	Болваночнаго.	Полоснаго и сортоваго.					
2	2,108	—	39,082	27,691	—	—	27,691
—	24,129	—	—	23,902	—	—	23,902
1	42,763	—	—	36,323	—	—	36,323
Т	В	О	В	А	Л	Ѣ.	
3	428	—	70,874	53,118	—	50	53,168
3	1,938	—	244,650	215,743	—	—	215,743
4	—	—	121,196	43,621	—	22,544	66,165
2	—	—	121,436	102,685	—	—	102,685
3	—	3,792	9,482	7,585	—	—	11,377
10	128,910	6,191	25,334	9,532	—	106,455	122,178
Т	В	О	В	А	Л	П.	
?	29,793	—	184,283	17,482	—	93,130	100,612
?	—	—	—	—	—	58,250	58,250
?	—	—	23,322	—	—	—	—
17	?	—	?	14,703	—	163,700	178,403
12	—	—	215,368	125,560	2,689	276,900	405,149
—	—	—	137,566	3,836	—	—	3,836
3	45,153	—	88,211	54,666	—	—	54,666
—	72,369	—	—	—	—	—	—
3	174,033	580	—	24,996	—	97,734	123,280
Т	В	О	В	А	Л	Ѣ.	

П р о и з в о д и т е л ь

№	З А В О Д Ы.	Число печей.					Молотовъ.	
		Кричныхъ горновъ.	Пудлинговыхъ.	Сварочныхъ.	Калильныхъ и др.	Кузнечныхъ, якорныхъ и др. горновъ.	Водоудельныхъ.	Паровыхъ.
79	Добрянскій	10	11	7	6	—	10	3
80	Софійскій							
81	Нытвенскій	—	7	4	8	—	6	—
82	Очерскій	8	8	3	2	10	16	1
83	Павловскій	—	—	—	13	2	8	—
84	Лысвенскій	2	14	5	7	—	10	1
85	Бисерскій	1	4	2	—	2	3	—
86	Югокамскій	2	7	4	4	10	5	1
87	Верхне-Уфалейскій	6	—	—	—	—	10	—
88	Нижне-Уфалейскій	5	6	6	—	—	1	1
89	Суховязскій	4	—	—	—	—	—	4
		202	200	145	223	365	233	96
<i>Уфимской губернии.</i>								
90	Юрюзань-Ивановскій	3	13	10	—	—	5	2
91	Минскій	Н е д ъ й						
92	Катавъ-Ивановскій	—	6	10	—	—	—	2
93	Усть-Катавскій	5	6	3	—	—	11	—
94	Симскій	5	—	—	—	6	2	4
95	Миньярскій	1	8	6	—	4	2	—
96	Ивано-Павловскій	1	—	—	—	1	—	1
		15	33	29	—	11	20	9

¹⁾ Кричные и пудлинговые куски были прокатаны сначала въ болванку, а затѣмъ въ красные

Н о с т ь ж е л ѣ з а.

Прокатныхъ станковъ.	В Ы Д Ъ Л А Н О Ж Е Л Ъ З А.						
	Кричного.		Пудлинговыхъ кусковъ и мильбарса.	Полоснаго, сортоваго и обрѣзковъ.	Котельнаго, корабельнаго и броневнаго.	Листоваго и кровельнаго.	Всего готово-ваго желѣза.
	Болваночнаго.	Полоснаго и сортоваго.					
П у д л о в ы е .							
8	86,809	1,399	625,037	265,576	44,519	153,258	464,752
8	—	—	128,876	1,295	—	203,845	205,140
2	80,169	1,493	360,461 ¹⁾	—	—	—	1,493
6	—	—	—	17,767	—	321,630	339,397
6	204,124	—	209,803	126,419	—	61,537	187,956
1	—	—	—	—	—	—	—
3	6,858	—	146,786	55,504	3,742	49,909	109,155
—	35,142	839	—	—	—	—	839
—	113,893	1,114	323,861	279,569	—	—	280,683
—	85,131	719	—	—	—	—	719
150	3,412,226	210,635	7,037,065	3,816,963	376,736	3,549,503	7,953,837
5	6,130	—	337,111	237,794	51,673	—	289,467
5	—	—	—	—	—	—	—
3	23,306	—	139,236	114,021	—	—	114,021
—	4,945	48,639	—	—	—	—	48,639
3	6,289	—	215,783	174,882	—	—	174,882
—	1,725	—	—	—	—	—	—
16	42,395	48,639	692,130	526,697	51,673	—	627,009

листы для кровельнаго желѣза, которые отправлены въ Павловскій заводъ.

П р о и з в о д и т е л ь

№	З А В О Д Ы.	Ч и с л о п е ч е й.					М о л о т о в ь.	
		Кривыхъ горювъ,	Пудлинговыхъ.	Сварочныхъ.	Калильныхъ и др.	Кузнечныхъ и якорныхъ и др. горювъ.	Водоструйныхъ.	Паровыхъ.
<i>Оренбургской губернии.</i>								
97	Бѣлорѣцкій	24	8	6	—	14	21	1
98	Тирлянскій	7	—	4	—	5	2	—
99	Кагинскій	Н	е		д	ѣ	й	с
100	Узянскій	Н	е		д	ѣ	й	с
101	Верхне-Авзяно-Петровскій	—	4	2	—	—	?	?
102	Нижне-Авзяно-Петровскій	3	7	2	—	—	—	1
		34	19	14	—	19	23	2
<i>Вологодской губернии.</i>								
103	Кажимскій	1	2	2	—	—	2	—
104	Нючпаскій	2	—	—	—	—	2	—
105	Нювчимскій	2	—	—	—	—	3	—
		5	2	2	—	—	7	—
<i>Вятской губернии.</i>								
106	Кирсинскій	5	5	4	—	—	8	1
107	Омутнинскій	4	4	4	2	—	12	—
108	Пудемскій	3	—	—	2	—	8	—
109	Нижне-Залазнинскій	Н	е		д	ѣ	й	с
110	Главно-Холуницкій и	27	5	5	21	—	13	9
111	Богородскій							
112	Чернохолуницкій	10	4	2	—	—	—	4
113	Шурминскій	Н	е		д	ѣ	й	с

Н о с т ь ж е л ь з а.

Прокатныхъ станковъ.	В Ы Д ь Л А П О Ж Е Л ь З А.						
	К р и ч н а г о.		Пудлинговыхъ кусковъ п мильбарса.	Полоснаго, сортоваго и обрѣзковъ.	Котельнаго, корабельнаго и броневаго.	Листоваго и кровельнаго.	Всего готоваго желѣза.
	Болваночнаго.	Полоснаго и сортоваго.					
П у д о в ь.							
4	146,622	28,316	123,146	68,987	—	—	97,303
3	221,521	—	—	168,054	—	—	168,054
т	в	о	в	а	л	ь.	
т	в	о	в	а	л	ь.	
?	—	—	164,896	144,749	—	—	144,749
—	—	6,762	165,278	111,565	—	—	118,327
7	368,143	35,078	453,320	493,355	—	—	528,433
1	—	650	36,550	28,747	—	—	29,397
—	—	1,476	—	—	—	—	1,476
—	—	2,666	—	—	—	—	2,666
1	—	4,792	36,550	28,747	—	—	33,539
3	11,444	18,338	195,764	174,632	—	—	192,970
3	18,838	400	109,599	92,996	—	20,588	113,984
1	37,108	291	—	11,393	4,485	23,554	39,723
т	в	о	в	а	л	ь.	
10	300,769	57,387	178,249	237,978	63,393	92,535	451,293
2	44,323	—	14,011	—	—	—	—
т	в	о	в	а	л	ь.	

П р о и з в о д и т е л ь

№	З А В О Д Ы.	Ч и с л о п е ч е й					М о л о т о в ь.	
		К р и ч н ы х г о р н о в ь.	П у д л и н г о- в ы х.	С в а р о ч н ы х.	К а л и л ь н ы х и д р.	К у з н е ч н ы х, л о р н ы х и д р. г о р н о в ь.	В о л о д ь- с т в у ю щ ы х.	П а р о в ы х.
114	Буйскій		Н	е	д	ѣ	й	с
115	Ижевской	1	4	9	11	—	2	10
		50	22	24	36	—	43	24
	Итого на частныхъ заводахъ . .	306	276	214	259	395	326	131
	Всего на Уральскихъ заводахъ.	369	307	268	292	643	411	166
II. Замосковные.								
Частные:								
<i>Нижегородской губернии.</i>								
116	Выксунскій	—	11	5	3	9	2	2
117	Сновѣдскій	4	—	—	—	32	1	—
118	Вильскій (Верхне-Желѣзницкій) .	5	3	2	1	9	?	?
119	Велетминскій	3	4	2	2	4	?	?
120	Илевской	—	7	—	—	5	—	2
121	Ташинскій	—	3	1	2	1	—	4
122	Знаменскій (Балыковскій)	—	3	1	—	—	—	1
123	Кулебакскій	—	4	1	4	—	—	4
124	Сормовскій	—	2	10	6	2	—	12
		12	37	22	18	62	3	25

Н о с т ь ж е л ь з а.

Прокат- ныхъ станковъ.	В Ы Д ь Л А Н О Ж Е Л ь З А.						
	К р и ч н а г о.		Пудлинго- выхъ кусковъ и милбарса.	Полоснаго сортового и обрѣзковъ.	Котельнаго, корабельнаго и броневаго.	Листоваго и кровельнаго.	Всего гото- ваго желѣза.
	Болваноч- наго.	Полоснаго и сортоваго.					
	П у д о в ь.						
	т	в	о	в	а	л	ѣ.
12	13,951	—	76,898	66,295	—	—	66,295
31	426,433	76,416	574,521	583,294	67,878	136,677	864,265
205	4.249,197	375,560	8.793,586	5.449,056	496,287	3.686,180	10.007,083
231	4.464,635	561,502	9.304,627	5.647,168	573,303	3.731,980	10.513,953
4	—	—	314,498	174,954	—	639	175,593
?	—	4,368	—	—	—	177	4,545
?	—	27,033	142,410	80,494	—	111	107,638
?	—	782	162,072	143,387	—	108	144,277
1	—	—	334,837	—	—	—	—
1	—	—	131,296	101,400	943	868	103,211
1	—	—	50,000	—	—	—	—
1	—	—	273,870	94,250	—	—	94,250
?	—	—	?	127,674	—	—	127,674
8	—	32,183	1.408,983	722,159	943	1,903	757,188

П р о и з в о д и т е л ь

№	З А В О Д Ы.	Ч и с л о п е ч е й.					М о л о т о в ь.	
		Кричныхъ горювъ.	Пудлинговыхъ.	Сварочныхъ.	Калпальныхъ и др.	Кузнечныхъ, якорныхъ и др. горювъ.	Водоструйныхъ.	Паровыхъ.
<i>Владимірской губерніи.</i>								
125	Гусевскій	6	4	4	1	69	—	—
126	Дошатинскій (Желѣзницкій)	—	—	1	8	9	?	?
127	Карачаровскій		Н	е		д	ѣ	й
<i>Тамбовской губерніи.</i>								
		6	4	5	9	78	—	—
128	Еремшинскій		Н	е		д	ѣ	й
129	Вознесенскій	—	—	8	—	27	—	1
130	Темниковскій		Н	е		д	ѣ	й
<i>Калужской губерніи.</i>								
		—	—	8	—	27	—	1
131	Людиновскій	—	2	14	2	—	—	5
132	Ивано-Сергіевскій	—	—	3	—	7	—	3
133	Песочинскій (Мальцова)	—	—	2	—	—	1	4
134	Серенскій	2	1	1	—	—	2	1
135	Утриловскій	—	—	3	—	—	—	?
<i>Рязанской губерніи.</i>								
		2	3	23	2	7	3	13
136	Истинско-Залипяжскій	2	1	5	1	—	?	?
137	Сентурскій	—	3	1	—	—	—	1
		2	4	6	1	—	—	1

Н о с т ь ж е л ь з а.

Прокатныхъ станковъ.	В Ы Д Ѣ Л А Н О Ж Е Л ь З А.						
	К р и ч н а г о.		Пудлинговыхъ кусковъ и мильбарса.	Полоснаго, сортоваго и обрѣзковъ.	Котельнаго, корабельнаго и броневаго.	Листоваго и кровельнаго.	Всего готово ваго желѣза.
	Болваночнаго.	Полоснаго и сортоваго.					
П у д л о в ь.							
3	—	29,151	139,294	109,253	—	—	138,404
?	—	—	—	41,647	2,502	87,927	132,076
с	т	в	о	в	а	л	ѣ.
3	—	29,151	139,294	150,900	2,502	87,927	270,480
с	т	в	о	в	а	л	ѣ.
?	—	—	—	344,430	—	—	344,430
с	т	в	о	в	а	л	ѣ.
—	—	—	—	344,430	—	—	344,430
13	—	—	166,821	83,133	30,762	2,722	116,617
4	—	—	17,554	10,097	—	—	10,097
2	—	—	78,855	64,995	—	—	64,995
3	8,119	—	26,447	31,470	—	—	31,470
2	—	—	—	129,981 ¹⁾	—	—	129,981
24	8,119	—	289,677	319,676	30,762	2,722	353,160
?	6,154	—	243,623 ²⁾	227,474	—	—	227,474
1	—	—	48,845	36,186	—	—	36,186
1	6,154	—	292,468	263,660	—	—	263,660

¹⁾ Желѣзныхъ рельсовъ.

²⁾ Въ этомъ числѣ заключается 242,599 пуд. желѣза, выдѣланнаго изъ старыхъ рельсовъ.

П р о и з в о д и т е л ь								
№	З А В О Д Ы.	Ч и с л о п е ч е й.					М о л о т о в ь.	
		Крѣпкихъ горювъ.	Пудлинговыхъ.	Сварочныхъ.	Калильныхъ и др.	Кузнечныхъ, якорныхъ и др. горювъ.	Вододѣствующихъ.	Паровыхъ.
<i>Орловской губерніи.</i>								
138	Петровский	Н	е		д	ѣ	й	с
139	Брянскій	—	3	8	52	98	?	?
		—	3	8	52	98	—	—
	Всего въ Замосковныхъ заводахъ.	22	51	72	82	272	6	40
III. Польскіе.								
Казенные.								
<i>Петроковской губерніи.</i>								
140	Панковскій	—	Н	е		д	ѣ	й
<i>Кѣлецкой губерніи.</i>								
141	Бялогонскій	—	—	—	?	?	—	—
142	Сухедневскій	2	—	—	—	—	—	—
		2	—	—	—	—	—	—
<i>Радомской губерніи.</i>								
143	Сельпійскій	—	3	2	—	—	1	—
144	Малаховскій		Н	е		д	ѣ	й
		—	3	2	—	—	1	—
	Итого на казенныхъ заводахъ .	2	3	2	—	—	1	—

Н о с т ь ж е л ь з а.							
Прокатныхъ станковъ.	В Ы Д Ѣ Л А Н О Ж Е Л ь З А.						
	Крѣпкого.		Пудлинговыхъ кусковъ и мильбарса.	Полоснаго, сортоваго и обрѣзковъ.	Котельнаго, корабельнаго и броневаго.	Листоваго и кровельнаго.	Всего готово ваго желѣза.
	Болваночнаго.	Полоснаго и сортоваго.					
П у л о в ь.							
т	в	о	в	а	л	ѣ.	
?	—	—	?	677,495	77,597	—	755,092
—	—	—	—	677,495	77,597	—	755,092
36	14,273	61,334	2.130,422	2.478,320	111,804	92,552	2,744,010
с т в а л ѣ.							
с	т	в	о	в	а	л	ѣ.
2	—	—	—	1,821	—	3,983	5,804
—	2,000	—	—	—	—	—	—
2	2,000	—	—	1,821	—	3,983	5,804
с т в о в а л ѣ.							
7	—	—	93,675	—	—	—	—
с	т	в	о	в	а	л	ѣ.
7	—	—	93,675	—	—	—	—
9	2,000	—	93,675	1,821	—	3,983	5,804

П р о и з в о д и т е л ь

н о с т ь ж е л ь з а.

№	З А В О Д Ы.	Ч и с л о п е ч е й.						М о л о т о в ь.		Прокат- ных стапковъ.	В Ы Д ь Л А Н О Ж Е Л ь з а.					
		Кричныхъ горновъ.	Пудлинго- выхъ.	Сварочныхъ.	Калильныхъ и др.	Кузнечныхъ, якорныхъ и др. горновъ.	Водоуд- ствующихъ.	Паровыхъ.	К р и ч н а г о.		Пудлинго- выхъ кусковъ и мильбарса.	Полоснаго, сортового и обрѣзковъ.	Котельнаго, корабельнаго и броневаго.	Листоваго и кровельнаго.	Всего гото- ваго желѣза.	
									Болваноч- наго.							Полоснаго и сортоваго.
Частные:																
<i>Петроковской губернии.</i>																
145	Концепольскій	—	1	—	?	?	—	—	2	—	—	?	—	—	5,300	5,300
146	Гута-Банкова	—	4	—	3	?	—	—	14	—	—	?	309,360	—	—	309,360
147	Окрадзіоновъ	}	н	е	д	ѣ	й	с	т	в	о	в	а	л	п.	
148	Прадла															
149	Пяски	1	—	—	—	—	—	—	—	—	4,150	—	—	—	—	4,150
150	Бржезно	1	—	—	—	—	—	—	—	—	2,120	—	—	—	—	2,120
151	Совидуль	}	н	е	д	ѣ	й	с	т	в	о	в	а	л	ѣ.	
152	Залесице															
153	Бузница-Прусицкая	2	—	—	—	—	—	—	—	—	7,425	—	—	—	—	7,425
154	Смути	}	н	е	д	ѣ	й	с	т	в	о	в	а	л	ѣ.	
155	Данковъ															
156	Дзбанки	1	—	—	—	—	—	—	—	—	3,000	—	—	—	—	3,000
		9	5	—	3	—	—	—	16	—	29,595	—	309,360	—	5,300	344,255
<i>Клялецкой губернии.</i>																
157	Щецновскій	2	—	—	—	—	—	—	—	—	7,500	—	—	—	—	7,500
158	Хржонстовскій	2	—	—	—	—	—	—	—	—	6,000	—	—	—	—	6,000
159	Ключевской (Клудзе)	2	—	—	—	—	—	—	—	—	7,000	—	—	—	—	7,000
160	Олешинскій	2	—	—	—	—	—	—	—	—	6,000	—	—	—	—	6,000
161	Березовскій	}	н	е	д	ѣ	й	с	т	в	о	в	а	л	ѣ.	

П р о и з в о д и т е л ь

№	З А В О Д Ы.	Число печей.					Молотовъ.	
		Кричныхъ горновъ.	Пудлинговыхъ.	Сварочныхъ.	Калильныхъ и др.	Кузнечныхъ, якорныхъ и др. горновъ.	Вододвигательныхъ.	Паровыхъ.
162	Гуммерскій и	3	—	—	—	—	—	—
163	Святелекскій		—	—	—	—	—	—
		11	—	—	—	—	—	—
<i>Радомской губернии.</i>								
164	Красновскій	3	2	2	—	—	—	1
165	Страховицкіе	2	10	6	1	—	—	1
166	Фалковскій	1	2	1	—	—	?	?
167	Бодзеховскій	4	4	2	?	—	—	6
168	Родостовскій	1	—	—	—	—	—	—
169	Пржисухскій	2	2	3	1	—	?	?
170	Бялачевскій	4	—	—	—	—	—	—
171	Рушенецкій	2	—	—	—	—	—	—
172	Рудо-Малинецкій	1	1	3	4	?	?	1
173	Махорскій	1	—	—	—	—	?	—
174	Близинскій	3	—	—	—	?	?	—
175	Хлевисскій	1	5	2	1	?	?	1
176	Некланскій	2	—	—	—	—	?	—
177	Боркевицкій	1	—	—	—	—	?	—
178	Конскій	3	—	—	—	—	?	—
179	Фидорскій	3	—	—	—	—	?	—
		34	26	19	7	—	—	10

Н о с т ь ж е л ь з а.

Прокатныхъ станковъ.	В Ы Д ь Л А Н О Ж Е Л ь З А.						Всего готового желѣза.
	К р и ч н а г о.		Пудлинговыхъ кусковъ и милбарса.	Полоснаго, сортоваго и обрѣзковъ.	Котельнаго, корабельнаго и броневаго.	Листоваго и кровельнаго.	
	Болваночнаго.	Полоснаго и сортоваго.					
П у д о в ь.							
—	—	3,000	—	—	—	—	3,000
—	—	29,500	—	—	—	—	29,500
—	—	—	—	—	—	—	—
—	—	—	435,907	380,394	—	—	380,394
—	—	400	78,340	65,300	—	—	65,700
?	—	—	175,000	162,960	—	20,000	182,960
—	—	1,800	—	—	—	—	1,800
?	—	—	132,092	126,740	—	11,867	138,607
—	—	3,725	—	—	—	—	3,725
—	—	3,000	—	—	—	—	3,000
?	7,000	8,250	65,000	53,000	—	40,500	101,750
—	—	4,750	—	—	—	—	4,750
—	—	6,300	—	—	—	—	6,300
—	—	475	125,500	110,947	—	—	111,422
—	—	2,500	—	—	—	—	2,500
—	—	—	—	—	—	—	—
—	—	2,500	—	—	—	—	2,500
—	—	3,000	—	—	—	—	3,000
—	7,000	36,700	1.011,839	899,341	—	72,367	1.008,408

П р о и з в о д и т е л ь

№	З А В О Д Ы.	Ч и с л о п е ч е й.					М о л о т о в ь.	
		К р и ч н ы х г о р н о в ь.	П у д л и н г о- в ы х.	С в а р о ч н ы х.	К а л и л ь н ы х и д р.	К у з н е ч н ы х, я к о р н ы х и д р. г о р н о в ь.	В о д о д ь- с т в у ю щ и х.	П а р о в ы х.
<i>Люблинской губернии.</i>								
180	Иренскій	—	6	3	12	—	—	2
	Итого на частных заводах . .	54	37	22	22	—	—	12
	Всего на Польских заводах . .	56	40	24	22	—	1	12
IV. Въ Западномъ краѣ и на Югѣ Россіи.								
Частные.								
<i>Могилевской губернии.</i>								
181	Владимірскій		н	е	д	ѣ	й	с
<i>Волынской губернии.</i>								
182	Денешевскій	—	2	2	—	—	—	1
<i>Виленской губернии.</i>								
183	Налибокскій	—	7	2	—	—	—	—
<i>Минской губернии.</i>								
184	Александра		н	е	д	ѣ	й	с
<i>Екатеринославской губернии.</i>								
185	Новороссійскаго общества	—	24	13	?	?	—	—

н о с т ь ж е л ь з а.

Прокат- ныхъ станковъ.	В Ы Д ь Л А П О Ж Е Л ь З А.						Всего гото- ваго желѣса.
	К р и ч н а г о.		Пудлинго- выхъ кусковъ и мильбарса.	Полосваго, сортового и обрѣзковъ.	Котельнаго, корабельнаго и броневаго.	Листоваго и кровельнаго.	
	Болваноч- наго.	Полоснаго и сортоваго.					
П у д о в ь.							
—	—	—	144,012	136,260	—	—	136,260
16	7,000	95,795	1.155,851	1.344,961	—	77,667	1.518,423
25	9,000	95,795	1.249,526	1,346,782	—	81,650	1.524,227
т в о в а л ь.							
5	—	—	137,045	103,677	—	—	103,677
4	—	—	46,352	58,913	—	—	58,913
т в о в а л ь.							
?	—	—	706,778	83,882	—	—	83,882

П р о и з в о д и т е л ь

№	З А В О Д Ы.	Ч и с л о п е ч е й.					М о л о т о в ь.	
		К р и ч н ы х г о р н о в ь.	П у д л и н г о- в ы х.	С в а р о ч н ы х.	К а л ы н н ы х и д р.	К у з н е ч н ы х, я к о р н ы х и д р. г о р н о в ь.	В о д о д ь й с т в у- ю щ и х.	П а р о в ы х.
<i>Донской области.</i>								
186	Сулиновскій	—	1	18	—	48	—	2
	Всего въ Западномъ краѣ и на Югѣ Россіи	—	34	35	—	48	—	3
V. Въ Сѣверномъ краѣ.								
Казенный.								
<i>Олонецкой губернии.</i>								
187	Александровскій		Н	е		д	ѣ	й
Частные.								
<i>Петербургской губернии.</i>								
188	Невскій	—	7	14	2	?	—	2
189	Путиловскій	—	10	17	20	115	—	46 ¹⁾
190	Аркадія		Н	е		д	ѣ	й
191	Обуховскій	—	8 ²⁾	?	12	30	—	12
192	Общества Франко-Русскихъ заводовъ (бывшій Берда)	—	6	11	—	2	—	2
193	Главнаго Общества		Н	е		д	ѣ	й
194	Мертена	—	6	4	—	?	—	1
195	Ижорскіе (въ Колпинѣ)	—	2	14	2	?	?	2
		—	39	60	36	147	—	65

н о с т ь ж е л ь з а.

Прокат- ныхъ станковъ.	В Ы Д ь Л А Н О Ж Е Л ь З А.						
	К р и ч н а г о.		Пудлинго- выхъ кусковъ и мильбарса.	Полоснаго, сортоваго и обртзковъ.	Котельнаго, корабельнаго и броневаго.	Листоваго и кровельнаго.	Всего гото- ваго желѣза.
	Болваноч- наго.	Полоснаго и сортоваго.					
П у д о в ь.							
8	—	—	1.028,127	424,223	—	—	424,223
17	—	—	1.918,302	670,695	—	—	670,695
с т в о в а л ь.							
17	—	—	361,442	142,037	—	145,439	287,476
10	—	—	1.174,138	228,337	—	—	228,337
с т в о в а л ь.							
?	—	—	25,454	10,605	—	—	10,605
4	—	—	?	362,982	25,543	—	388,525
с т в о в а л ь.							
3	—	—	300,000	500,000	—	—	500,000
7	—	—	38,800	50,484	1,818	52,680	104,982
41	—	—	1.899,834	1.294,445	27,361	198,119	1.519,925

¹⁾ Въ томъ числѣ 28 Оливеровскихъ ковательныхъ станковъ.

²⁾ Печи служатъ для полученія стали, желѣзо же выдѣлывается между прочимъ изъ накаплиющихся

стружекъ.

П р о и з в о д и т е л ь

№	З А В О Д Ы.	Число печей.					Молотовъ	
		Кричныхъ горновъ.	Пудлинговыхъ.	Сварочныхъ.	Калильныхъ и др.	Кузнечныхъ, якорныхъ и др. горновъ.	Вододѣйствующихъ.	Паровыхъ.
<i>Новгородской губернии.</i>								
196	Никольскій	8	—	1	6	9	5	—
	Всего въ Сѣверномъ краѣ . .	8	39	61	42	156	5	65
VI. Финляндскіе.								
Казенный.								
<i>Выборгской губернии.</i>								
197	Суоярвскій	1	—	—	—	2	2	—
Частные.								
<i>Абоской губернии.</i>								
198	Матильдададь	—	1	4	—	4	2	1
199	Дальсъ	—	5	4	—	22	—	8
200	Фридериксбергъ	1	—	—	—	—	2	—
201	Нормаркъ	2	—	2	—	—	3	—
202	Незе	2	—	—	—	—	3	—
203	Фридериксфорсъ	1	—	3	—	—	2	—
204	Кириаккала	5	—	4	—	—	3	1
205	Каутуа	2	—	3	—	—	3	—
206	Біеркбода	2	—	3	—	—	—	2
		15	6	23	—	26	18	12

Н о с т ь ж е л ь з а.

Прокатныхъ ставковъ.	В Ы Д Ѣ Л А Н О Ж Е Л ь З А.						Всего готово- ваго желѣза.
	К р и ч н а г о.		Пудлинговыхъ кусковъ и мильбарса.	Полоснаго, сортоваго и обрѣзковъ.	Котельнаго, корабельнаго и броневаго.	Листоваго и кровельнаго.	
	Болваночнаго.	Полоснаго и сортоваго.					
П у д о в ь.							
2	34,086	—	—	—	—	—	—
43	34,086	—	1.899,834	1.294,445	27,361	198,119	1.519,925
—	—	12	—	—	—	—	12
1	—	—	43,780	47,650	—	—	47,650
2	—	—	295,500	255,460	—	—	255,460
—	—	9,133	—	—	—	—	9,133
—	—	16,780	—	—	—	—	16,780
—	—	19,317	—	—	—	—	19,317
—	—	9,734	—	—	—	—	9,734
—	—	28,118	—	—	—	—	28,118
—	—	18,591	—	—	—	—	18,591
—	—	2,500	—	—	—	—	2,500
3	—	104,173	339,280	303,110	—	—	407,283

Производитель

№	Заводы.	Число печей.					Молотовъ.	
		Кричныхъ горновъ.	Пудлинговыхъ.	Сварочныхъ.	Калильныхъ и др.	Кузнечныхъ, якорныхъ и др. горновъ.	Вододѣйствующихъ.	Паровыхъ.
<i>Нюландской губернии.</i>								
207	Фискарь	—	4	4	—	—	—	1
208	Гегфорсь	—	1	10	—	—	1	—
209	Бильнесь	2	—	3	—	—	2	—
210	Фагервикъ	1	—	2	—	—	1	—
211	Стремфорсь	2	—	5	—	—	3	—
212	Сварте	2	—	2	—	—	2	—
213	Маріефорсь	2	—	3	—	—	3	1
214	Эминнефорсь		Н	е		д	ѣ	й
		9	5	29	—	—	12	2
<i>Куопіоской губернии.</i>								
215	Картула	—	4	6	—	—	—	1
216	Стремсдаль	—	2	9	—	—	1	—
217	Варкаузь	—	5	3	—	—	—	1
218	Верциле	—	7	8	—	—	—	3
219	Юркакоски	2	—	4	—	—	1	—
220	Орави		Н	е		д	ѣ	й
221	Салами	1	—	2	—	—	—	—
222	Панкакоски		Н	е		д	ѣ	й
		3	18	32	—	—	3	5

Н о с т ь ж е л ь з а .

Прокатныхъ станковъ.	В Ы Д ь Л А Н О Ж Е Л ь З А .							
	К р и ч н а г о .		Пудлинговыхъ кусковъ и мильбарса.	Полоснаго, сортоваго и обрѣзковъ.	Котельнаго, корабельнаго и броневаго.	Листоваго и кровельнаго.	Всего готово ваго желѣза.	
	Болваночнаго.	Полоснаго и сортоваго.						
П у д о в ь .								
2	—	—	145,326	126,502	—	—	126,502	
1	—	—	36,730	36,410	—	—	36,410	
—	—	29,000	—	—	—	—	29,000	
—	—	13,900	—	—	—	—	13,900	
—	—	15,756	—	—	—	—	15,756	
—	—	20,835	—	—	—	—	20,835	
—	—	16,800	—	—	—	—	16,800	
	с	т	в	о	в	а	л	ѣ .
3	—	96,291	182,056	162,912	—	—	259,203	
—	—	—	110,055	1,030	—	—	1,030	
2	—	—	40,190	28,182	—	—	28,182	
2	—	—	49,000	37,317	—	3,628	40,945	
2	—	—	225,430	173,060	—	446	173,506	
—	—	4,200	—	—	—	—	4,200	
	с	т	в	о	в	а	л	ѣ .
—	—	1,600	—	—	—	—	1,600	
	с	т	в	о	в	а	л	ѣ .
6	—	5,800	424,675	239,589	—	4,074	249,463	

П р о и з в о д и т е л ь

н о с т ь ж е л ь з а.

№	З А В О Д Ы.	Число печей.					Молотовъ.	
		Кричныхъ горновъ.	Пудлинговыхъ.	Сварочныхъ.	Калильныхъ и др.	Кузнечныхъ, якорныхъ и др. горновъ.	Вододействующихъ.	Паровыхъ.
<i>Санктъ-Михельской губ.</i>								
223	Гаапакоски	Н	е	д	ѣ	й	с	т
224	Гуутакоски							
225	Порзаскоски							
		2	—	2	—	—	1	—
		2 с-род.						
		2	—	2	—	—	1	—
		2 сыр.						
<i>Тавастгустской губ.</i>								
226	Араскоски	1	—	—	—	—	1	—
227	Юккисъ	3	—	6	—	—	3	—
228	Вьеру	1	—	5	—	—	1	—
229	Руатакоски	1	—	4	—	—	1	—
		6	—	15	—	—	6	—
<i>Вазаской губ.</i>								
230	Остермира	Н	е	д	ѣ	й	с	т
231	Кимэ	2	—	—	—	—	2	—
232	Орисбергъ	1	—	—	—	—	2	—
233	Коскенсари	1	—	4	—	—	1	—
234	Киминге	2	—	—	—	—	2	—
		4 с-род.						
235	Инха	1	—	—	—	—	2	—
		1 сыр.						
		6	—	4	—	—	9	—
		5 сыр.						

Прокатныхъ станковъ.	В Ы Д ь Л А Н О Ж Е Л ь З А.						
	Кричного.		Пудлинговыхъ кусковъ и мильбарса.	Полоснаго сортоваго и обрѣзковъ.	Котельнаго, корабельнаго и броневаго.	Листоваго и кровельнаго.	Всего готоваго желѣза.
	Болваночнаго.	Полоснаго и сортоваго.					
П у л о в ь.							
в	о	в	а	л	и.		
—	сыродутнаго 7,287	4,468	—	—	—	4,468	
—	сыродутнаго 7,287	4,468	—	—	—	4,468	
—	—	10,000	—	—	—	10,000	
—	—	34,511	—	—	—	34,511	
—	—	9,070	—	—	—	9,070	
—	—	6,670	—	—	—	6,670	
—	—	60,251	—	—	—	60,251	
в	о	в	а	л	ь.		
—	—	3,035	—	—	—	3,035	
—	—	6,282	—	—	—	6,282	
—	—	6,220	—	—	—	6,220	
—	сыродутнаго 9,330	4,665	—	—	—	4,665	
—	сыродутнаго 1,000	—	—	—	—	—	
—	сыродутнаго 10,330	20,202	—	—	—	20,202	

Производитель								Н о с т ь ж е л ь з а.										
№	Заводы.	Число печей					Молотовъ.		Прокатных станковъ.	В ы д ь л а н о ж е л ь з а.								
		Кричныхъ горновъ.	Пудлинговыхъ.	Сварочныхъ.	Калильныхъ и др.	Кузнечныхъ, якорныхъ и др. горновъ.	Водяныхъ ступицъ.	Паровыхъ.		Кричного.		Пудлинговыхъ кусковъ и мильбарса.	Полоснаго, сортоваго и обрѣзковъ.	Котельнаго, корабельнаго и броневаго.	Листоваго и кровельнаго.	Всего готово ваго желѣза.		
								П у л о в ь.										
								Болваночнаго.	Полоснаго и сортоваго.									
<i>Улеборгской губерніи.</i>																		
236	Эмме	}	н	е	д	ѣ	й	с										
237	Курино																	
Всего въ Финляндскихъ заводахъ		42	29	105	—	28	51	19	12	сыродутнаго 17,617	291,197	946,011	705,611	—	4,074	1.000,882		
		7 сыродут																
VII. Сибирскіе.																		
Кабинета Его Императорскаго Величества.																		
<i>Томской губерніи.</i>																		
238	Гурьевскій	2	3	3	1	12	1	1	2	?	?	?	16,530	—	—	16,530		
<i>Забайкальской Области.</i>																		
239	Петровскій	8	1	1	1	5	?	?	?	20,882	—	—	4,839	922	—	5,761		
		10	4	4	2	17	1	1	2	20,882	—	—	21,369	922	—	22,291		
Частные.																		
<i>Енисейской губерніи.</i>																		
240	Абаканскій	2	3	4	7	34	—	3	3	1,795	—	68,517	51,650	3,026	—	54,676		

П р о и з в о д и т е л ь

№	З А В О Д Ы.	Ч и с л о п е ч е й.					М о л о т о в ы.	
		Кричныхъ горновъ.	Пудлинговыхъ.	Сварочныхъ.	Калильныхъ и др.	Кузнечныхъ, якорныхъ и др. горновъ.	Вододѣйствующихъ.	Паровыхъ.
241	<i>Иркутской губернии.</i>							
	Николаевскій	2	3	3	2	1	—	2
		4	6	7	9	35	—	5
	Всего на Сибирскихъ заводахъ.	14	10	11	11	52	1	6
	Всего желѣза	511 и 7 сыродут.	510	576	449	1,199	475	311

Н о с т ь ж е л ѣ з а.

Прокатныхъ станковъ.	В Ы Д Ъ Л А Н О Ж Е Л Ъ З А.						
	К р и ч н а г о.		Пудлинговыхъ кусковъ и мильбарса.	Полоснаго, сортоваго и обрѣзковъ.	Котельнаго, корабельнаго и броневаго.	Листоваго и кровельнаго.	Всего готоваго желѣза.
	Болваночнаго.	Полоснаго и сортоваго.					
П у д о в ы.							
5	—	—	101,151	82,955	16,154	2,042	101,151
8	1,755	—	169,668	134,605	19,180	2,042	155,827
10	22,677	—	169,668	155,974	20,102	2,042	178,118
374	4.544,671 сыродутнаго 17,671	1.009,828	17.618,390	12.298,995	732,570	4.110,417	18.151,810

П р о и з в о д и т е л ь

№	З А В О Д Ы.	Ч и с л о п е ч е й.			
		Сталетомительныхъ.	Бesseмеровскихъ конверторовъ.	Мартеновскихъ.	Тигельныхъ печей и горновъ.
1. Уральскіе.					
Казенные.					
<i>Пермской губерніи.</i>					
1	Нижне-Туринскій	1	—	—	—
2	Пермскіе пушечные	—	—	14	144
3	Артинскій	4 ¹⁾	—	—	—
<i>Уфимской губерніи.</i>					
4	Златоустовскій	—	—	1	127
5	Князе-Михайловская фабрика			1	127
6	Саткинскій			4 ²⁾	—
<i>Вятской губерніи.</i>					
7	Воткинскій	1	2	2	5
Всего на казенныхъ		10	2	17	276
Частные.					
<i>Пермской губерніи.</i>					
8	Нижне-Тагильскій	1	—	2	—

¹⁾ Горна для стали.
²⁾ Пудлинговья печи.

Н о с т ь с т а л и.

П о л у ч е н о с т а л и.			В ы д ѣ л а н о.			
Уклада, цементной и пудлинговой.	Бesseмеровской и Мартеновской въ слиткахъ.	Всего.	Литой стали и литого железа.	Сортовой стали.	Рельсовъ.	Листовой.
П у д о в ъ.			П у д о в ъ.			
502	—	502	—	—	—	—
54,017	240,158	294,175	27,276	20,631	7,291	—
314	—	314	—	95	—	—
54,833	240,158	294,991	27,276	20,725	7,291	—
212	9,499	9,711	15,461	12,925	—	—
—	—	—	—	—	—	—
212	9,499	9,711	15,461	12,925	—	—
785	18,321	19,106	576	—	—	15,623
55,830	267,978	323,808	43,313	33,650	7,291	15,623
—	57,055	57,055	643	14,632	—	—

П р о и з в о д и т е л ь

№	З А В О Д Ы.	Ч и с л о п е ч е й.			
		Сталетомительныхъ.	Бессемеровскихъ конверторовъ.	Мартеновскихъ.	Тигельныхъ печей и горновъ.
9	Нижне-Салдинскій	2	2	—	—
10	Черно-Источенскій	2	—	—	—
11	Верхъ-Исетскій	1	—	—	—
<i>Уфимской губернии.</i>					
12	Юрюзанскій	4	—	—	—
13	Минскій	1	—	—	—
14	Катавъ-Ивановскій	—	2	—	—
15	Усть-Катавскій	4	—	—	—
16	Симскій	2	—	—	—
<i>Оренбургской губернии.</i>					
17	Тирлянскій	4	—	—	—
<i>Вятской губернии.</i>					
18	Ижевской	—	—	1	20
Итого на частныхъ . . .		25	4	3	20
Всего на Уральскихъ . . .		35	6	20	296

Н О С Т ь С Т А Л И.

П о л у ч е н о с т а л и.			В Ы Д Ъ Л А О.			
Увлада, цементной и пудлинговой.	Бессемеровской и Мартеновской въ слиткахъ.	Всего.	Литой стали и литого железа.	Сортовой стали.	Рельсовъ.	Листовой.
П у д о в о.			П у д о в ы.			
—	478,076	478,076	—	1,941	336,848	—
—	—	—	2,023	18,194	—	—
—	—	—	—	2,607	—	—
—	535,131	535,131	2,666	37,374	336,848	—
3,358	—	3,358	—	—	—	—
н е	д	ѣ й	с т	в о	в а	л ѣ.
—	602,978	602,978	16,754	—	486,225	—
10,828	—	10,828	—	—	—	—
8,073	—	8,073	—	—	—	—
22,259	602,978	625,237	16,754	—	486,225	—
6,745	—	6,745	—	—	—	—
—	18,909	18,909	63,621	96,407	—	—
29,004	1.157,018	1.186,022	83,041	133,781	823,073	—
84,834	1.424,996	1.509,830	126 354	167,431	830,364	15,623

П р о и з в о д и т е л ь

№	З А В О Д Ы.	Ч и с л о п е ч е й.			
		Сталетомитальных.	Бesseмepcвских копверторовъ.	Мартеновскихъ.	Тигельныхъ печей и горновъ.
II. Замосковные.					
Частные.					
<i>Калужской губернии.</i>					
19	Людиновскій	—	—	2	—
20	Ивано-Сергіевскій	—	—	2	—
21	Утриловскій	—	—	—	—
<i>Нижегородской губернии,</i>					
22	Кулебакскій	—	—	2	—
23	Сормовскій	1	—	3	—
24	Рукавишниковыхъ	8	—	—	—
25	Пятова	6	—	—	—
<i>Орловской губернии.</i>					
26	Брянскій	—	2	8	—
<hr/>					
Всего въ Замосковныхъ заводахъ.		15	2	17	—
III. Польскіе.					
Частные.					
<i>Варшавской губернии.</i>					
27	Варшавскій (Варшав. общ.) . . .	—	4	—	—

Н о с т ь с т а л и.

Погучено стали.			В Ы Д Ъ Л А Н О.			
Уклада, цементной и пудлинговой.	Бesseмepcвской и Мартеновской въ слиткахъ.	Всего.	Литой стали и литого железа.	Сортовой стали.	Рельсовъ.	Листовой.
П у д о в ь.			П у д о в ь.			
—	57,078	57,078	—	997	—	22,000
—	34,104	34,104	—	21,101	—	—
—	—	—	—	—	6,519	—
—	91,182	91,182	—	22,098	6,519	22,000
—	283,389	283,389	—	28,000	—	—
—	454,224	454,224	210,311	—	—	—
14,000	—	14,000	—	—	—	—
7,160	—	7,160	—	—	—	—
21,160	737,613	758,773	210,311	28,000	—	—
—	М. 660.596 Б. 1.770.998	2.431,594	—	—	1.427,349	232,481
—	2.431,594	2.431,594	—	—	1.427,349	232,481
21,160	3.260,389	3.281,549	210,311	28,000	1.433,868	254,481
—	2.973,641	2.973,641	—	—	2.167,100	—

П р о и з в о д и т е л ь

№	З А В О Д Ы.	Ч и с л о п е ч е й.			
		Сталетомительныхъ.	Бesseмеровскихъ конверторовъ.	Мартеновскихъ.	Тигельныхъ печей и горновъ.
<i>Петроковской губернии.</i>					
28	Банкова гута	—	—	8	—
	Всего на Польскихъ заводахъ .	—	2	8	—
IV. Въ Западномъ краѣ и на Югѣ Россіи.					
Частный.					
<i>Екатеринославской губернии.</i>					
29	Новороссійскій	—	—	4	—
		—	—	4	—
V. Въ Сѣверномъ краѣ.					
Частные.					
<i>Петербургской губернии.</i>					
30	Невскій	—	—	—	—
31	Александровскій стале-рельсовый.	—	—	7	—
32	Путиловскій	—	2	8 ¹⁾	—
33	Обуховскій	—	2	9	240
34	Ижорскіе (въ Колпинѣ)	—	—	—	—
35	Износкова	—	—	2	—

¹⁾ Кромѣ того 1 сталеплавильная печь Черно.

Н о с т ь с т а л и.

Получено стали.			В ы д ѣ л а н о.			
Уклада, цементной и лудинговой.	Бesseмеровской и Мартеновской въ слиткахъ.	Всего.	Литой стали и литого железа.	Сортовой стали.	Рельсовъ.	Листовой.
П у д о в ь.			П у д о в ь.			
—	345,522	345,522	—	62,433	323,300	—
—	3.319,163	3.319,163	—	62,433	2.490,400	—
—	1.467,810	1.467,810	—	—	1.191,031	—
—	1.467,810	1.467,810	—	—	1.191,031	—
—	—	—	—	192	—	1,365
—	1.016,038	1.016,038	6,576	126,124	639,483	—
—	4.271,687	4.271,687	—	44,905	2.771,659	50,925
88,270	148,744	237,014	34,904	1,327	—	12.194
—	—	—	—	2,527	—	8,138
—	—	—	—	—	—	—

П р о и з в о д и т е л ь

н о с т ь с т а л и.

№	З А В О Д Ы.	Ч и с л о п е ч е й.				П о л у ч е н о с т а л и.			В Ы Д Ъ Л А Н О.					
		Сталетомительныхъ.	Бессемеровскихъ конверторовъ.	Мартеновскихъ.	Тигельныхъ печей и горновъ.	Уклада, цементной и пудлинговой.	Бессемеровской и мартеновской.	Всего.	Литой стали и литаго желѣза.	Сортовой стали.	Рельсовъ.	Листовой.		
													П у д о в ь.	
	<i>Курляндской губерніи.</i>													
36	Этингена	н	е	д	ѣ	й	с	т	в	о	в	а	л	ѣ.
	Всего въ Сѣверномъ краѣ. .	—	4	26	240	88,270	5.436,469	5.524,739	41,480	175,075	3.411,142	72,622		
	VI. Финляндіскіе.													
	Частные.													
	<i>Абоской губерніи.</i>													
37	Дальсъ	—	—	1	—	—	16,011	16,011	2,281	—	—	—		
	<i>Нюландской губерніи.</i>													
38	Эминефорсъ	н	е	д	ѣ	й	с	т	в	о	в	а	л	ѣ.
	<i>Куопіоской губерніи.</i>													
39	Стремсдаль	н	е	д	ѣ	й	с	т	в	о	в	а	л	и.
40	Верциле													
	Всего на Финляндіскихъ.	—	—	1	—	—	16,011	16,011	2,281	—	—	—		

П р о и з в о д и т е л ь

№	З А В О Д Ы.	Ч и с л о п е ч е й.					
		Сталетомитальныхъ.	Бesseмеровскихъ конверторовъ.	Мартеновскихъ.	Тигельныхъ печей и горновъ.		
VII. Сибирскіе.							
Кабинета Его Императорскаго Величества.							
<i>Томскій губерніи.</i>							
41	Гурьевскій	Н	е	д	ѣ	й	с
<i>Забайкальской области.</i>							
42	Петровскій	1	—	—	—	—	—
Частные:							
<i>Енисейской губерніи.</i>							
43	Абаканскій	1	—	—	—	—	—
<i>Иркутской губерніи.</i>							
44	Николаевскій	—	—	—	—	—	—
Всего на Сибирскихъ заводахъ .		2	—	—	—	—	—
Всей стали		52	14	76	536		

Н о с т ь с т а л и.

П о л у ч е н о с т а л и.			В Ы Д Ѣ Л А Н О.			
Уклада, цементной и пудлинговой.	Бesseмеровской и мартеновской.	Всего.	Литой стали и литого желѣза.	Сортовой стали.	Рельсовъ.	Листовой.
П у д о в ѣ.			П у д о в ѣ.			
т	в	о	в	а	л	ѣ
500	—	500	—	—	—	—
500	—	500	—	—	—	—
433	—	433	—	—	—	—
207	—	207	—	—	—	—
640	—	640	—	—	—	—
1,140	—	1,140	—	—	—	—
195,404	14.924,838	15.120,242	380,426	432,939	9.356,805	342,726

Приготовление издѣлій изъ чугуна,

№	З А В О Д Ы.	Число печей.		Отлито чугунныхъ издѣлій.		
		Вагранокъ.	Отражательныхъ.	Изъ вагранокъ.	Изъ отражательныхъ печей.	Всего литья второй плавки.
I. Уральскіе.						
Казенные.						
1	Нижне-Исетскій	3	—	19,627	—	19,627
2	Каменскій	3	4	—	—	—
3	Златоустовскій	3	—	74,143	—	74,143
4	Князе-Михайловская фабрика					
5	Серебрянскій	—	—	—	—	—
6	Нижне-Туринскій	1	1	—	—	—
7	Кусинскій	2	—	26,578	—	26,578
8	Саткинскій	2	—	—	—	—
9	Верхне-Туринскій	2	3	—	61,162	61,162
10	Баранчинскій	6	1	81,658	—	81,658
11	Пермскій пушечный	19	9	174,449	56,368	230,817
12	Артинскій	—	—	—	—	—
13	Воткинскій	4	2	32,467	6,138	38,605
14	Воткинское судостроительное заведеніе					
Всего на казенныхъ заводахъ		45	20	408,922	123,668	532,590

¹⁾ Снаряды эти отлиты прямо изъ домны.
²⁾ Снаряды прошлогодней отливки.
³⁾ Сюда не входятъ части пароходовъ и паровозовъ.

жельза, стали, и друг. металловъ.

Въ томъ числѣ чугунныхъ орудій и снарядовъ.		Стальныхъ орудій и снарядовъ.		И З Д Ъ Л И Й.			
Число.	Пудовъ.	Число.	Пудовъ.	Жельзной проволоки.	Эмальированной посуды.	Стальныхъ и жельзныхъ издѣлій.	Изъ разныхъ металловъ.
Снарядовъ. 3,869 6,661		—	—	—	—	796	167
Снар. 56,493 ¹⁾		—	—	—	—	—	—
Снарядовъ. 21,403 24,929		—	—	—	—	Стальныхъ стволовъ и коробовъ 13,725 шт. Клинокъ, шашекъ и т. п. 7,116 шт. 14,048	1,497
—		—	—	—	—	—	—
Снарядовъ. 22,750 6,366		—	—	—	—	—	—
Снарядовъ. 24,548 9,005 ²⁾		—	—	—	—	2,762	1,447
Снар. 53,767		—	—	—	—	—	—
Снар. 81,060		—	—	—	—	—	—
Пуш. 24 Сн. 252	4,384 128	Пуш. 22 Сн. 3	4,412 47	—	—	15,320 Косъ 49,096 шт. 717	23,672
—		—	—	—	—	—	—
—		—	—	—	—	5,496	Мѣд. 1,179 Част. парох. 14,000 Паровозовъ 16,000.
—		—	—	—	—	39,137 Стволовъ и коробовъ 13,725 шт. клинокъ и проч. 7,116 шт. косъ 49,096 шт.	27,962 ³⁾
—		—	4,459	—	—	—	—

Приготовление издѣлій изъ чугуна,

№	З А В О Д Ы.	Число печей.		Отлито чугуныхъ издѣлій.		
		Вагра- покъ.	Отража- тельныхъ.	Изъ вагра- покъ.	Изъ отража- тельныхъ пе- чей.	Всего литья второй плав- ки.
95	Илевской	1	1	—	329	329
96	Вознесенскій	—	—	—	—	—
97	Ташинскій	1	1	2,500	—	2,500
98	Авгарскій	1	—	21,824	—	21,824
99	Дугненскій	1	—	44,074	—	44,074
100	Сенетско-Ивановскій	1	—	23,905	—	23,905
101	Ивано-Сергіевскій	1	—	—	—	—
102	Людиновскій	4	1	92,962	28,477	121,439
103	Сукременскій	2	—	66,734	—	66,734
104	Богдано-Петровскій	1	—	2,831	—	2,831
105	Песочинскій (Мальцова)	1	—	53,528	—	53,528
106	Любоховскій	Н	е	д	ѣ	й
107	Радицкій					
108	Песочинскій (Криворотова)	1	—	9,805	—	9,805
109	Серенскій	—	—	—	—	—
110	Черепетскій	1	—	20,511	—	20,511
111	Ханинскій	1	—	34,783	—	34,783
112	Мышегскій	2	—	22,550	—	22,550
113	Истинско-Залиняжскій	3	—	10,968	—	10,968
114	Бытошевскій	1	—	37,832	—	37,832
115	Брянскій	8 ¹⁾	—	35,358	—	35,358
116	Дубенскій	1	—	41,370	—	41,370
Всего въ Замосковныхъ заводахъ.		43	4	631,761	41,306	673,067

¹⁾ Изъ нихъ 6 при Бессемеровскихъ конверторахъ.

жельза, стали, и друг. металловъ.

Въ томъ числѣ чу- гуныхъ орудій и снарядовъ.		Стальныхъ орудій и снарядовъ.		И З Д Ъ Л І Й.			
Число.	Пудовъ.	Число.	Пудовъ.	Жельзной проволоки.	Эмалирован- ной посуды.	Стальныхъ и жельз- ныхъ издѣлій.	Изъ разныхъ металловъ.
				П у д о в ъ.			
—	—	—	—	—	—	—	—
—	—	—	—	—	—	19,494	—
—	—	—	—	—	—	1,305	—
—	—	—	—	—	—	—	—
—	—	—	—	—	—	—	—
—	—	—	—	—	—	8,133	—
—	—	—	—	—	—	31,873	—
—	—	—	—	—	—	—	—
—	—	—	—	—	—	—	—
—	—	—	—	—	—	9,835	—
с	т	в	о	в	а	л	и.
—	—	—	—	—	—	—	—
—	—	—	—	—	—	16,527	—
—	—	—	—	—	—	—	—
—	—	—	—	—	—	—	—
—	—	—	—	13,531	—	80,482	—
—	—	—	—	—	—	—	—
—	—	—	—	—	—	737,510	—
—	—	—	—	—	—	—	—
—	—	—	—	62,773	—	1.240,176	253

Приготовление издѣлій изъ чугуна,

№	З А В О Д Ы.	Число печей.		Отлито чугуныхъ издѣлій.		
		Вагра- печь.	Отража- тельныхъ.	Изъ вагра- печей.	Изъ отража- тельныхъ пе- чей.	Всего литья второй плав- ки.
III. Польскіе.						
Казенные:						
117	Бялогонскій	—	—	—	—	—
118	Реевскій	1	—	10,553	—	10,553
		1	—	10,553	—	10,553
Частные:						
119	Сирена	—	1	—	12,000	12,000
120	Банкова гута	2	—	60,744	—	60,744
121	Кашевице.	1	—	20,000	—	20,000
122	Островецкій	1	—	24,721	—	24,721
123	Рудо-Маленецкій	1	—	7,500	—	7,500
124	Близинскій	1	—	1,800	—	1,800
125	Држевицкій	2	—	1,048	—	1,048
126	Хлевискій	1	—	—	—	—
127	Рушенецкій	—	—	—	—	—
128	Иренскій	—	—	—	—	—
129	Поремба	2	—	82,256	—	82,256
130	Міачевскій	2	—	35,555	—	35,555
131	Нивка.	2	1	55,890	—	55,890
132	Бодзеховскій.	—	—	—	—	—
133	Пржистайнь	1	—	—	—	—
134	Копельмана	2	—	65,000	—	65,000
135	Бляховня.	2	—	26,104	—	26,104

жельза, стали и друг. металловъ.

Въ томъ числѣ чу- гуныхъ орудій и сварядовъ.		Стальныхъ орудій и сварядовъ.		П З Д Ъ Л І Й.			
				Жельзной проволоки.	Эмальрован- ной посуды.	Стальныхъ и жельз- ныхъ издѣлій.	Изъ разныхъ металловъ.
Число.	Пудовъ.	Число.	Пудовъ.	П у д о в ь.			
—	—	—	—	—	—	1,766	1,412
—	—	—	—	—	—	—	—
—	—	—	—	—	—	1,766	1,412
—	—	—	—	—	—	—	—
—	—	—	—	—	—	—	—
—	—	—	—	—	—	69,800	—
—	—	—	—	—	—	30,150	—
—	—	—	—	—	—	1,370	—
—	—	—	—	—	—	—	—
—	—	—	—	—	—	7,800	—
—	—	—	—	—	—	2,500	—
—	—	—	—	—	—	10,544	—
—	—	—	—	—	—	48,215	—
—	—	—	—	—	—	7,850	—
—	—	—	—	—	—	—	—
—	—	—	—	—	—	26,750	—
—	—	—	—	—	—	4,000	—
—	—	—	—	—	—	—	—
—	—	—	—	—	—	—	—

Приготовление издѣлій изъ чугуна,

№	З А В О Д Ы.	Число печей.		Отлито чугуныхъ издѣлій.		
		Ваграноeb.	Отражательныхъ.	Изъ ваграноeb.	Изъ отражательныхъ печей.	Всего литья второй плавки.
136	Кузница-Старая	1	—	20,000	—	20,000
137	Варшавскій	—	—	—	—	—
Всего въ Польскихъ заводахъ. .		22	2	411,172	12,000	423,171
IV. Въ Западномъ краѣ и на югѣ Россіи.						
Казенный:						
138	Луганскій	2	—	238,420	—	238,420
Частные:						
139	Денешевскій	1	—	1,025	—	1,025
140	Кропивненскій	1	—	2,000	—	2,000
141	Славутскій	2	—	19,789	—	19,789
142	Новороссійскій	3	—	68,411	—	68,411
143	Сулиновскій	3	—	37,645	—	37,645
144	Кедабекскій	1	—	719	—	719
145	Рудне-Талецкій	1	—	450	—	450
146	Заславскій	1	—	6,000	—	6,000
Всего въ Западныхъ и Южныхъ заводахъ		15	—	374,459	—	374,459

Желѣза, стали и друг. металловъ.

Въ томъ числѣ чугуныхъ орудій и снарядовъ.		Стальныхъ орудій и снарядовъ.		ИЗДѢЛІЙ.			
				Желѣзной проволоки.	Эмальированной посуды.	Стальныхъ и желѣзныхъ издѣлій.	Изъ разныхъ металловъ.
Число.	Пудовъ.	Число.	Пудовъ.	П у д о в ь.			
—	—	—	—	—	12,340	—	—
—	—	—	—	—	—	294,850	—
—	—	—	—	—	72,405	445,530	1,412
снаряд. 96,985	44,940	—	—	—	—	1,408	619
—	—	—	—	—	—	—	—
—	—	—	—	—	—	—	—
—	—	—	—	—	—	12,688	—
—	—	—	—	—	—	112,304	397
—	—	—	—	—	—	1,524	31
—	—	—	—	—	—	—	—
—	—	—	—	—	—	—	—
—	44,940	—	—	—	—	127,924	1,047

Приготовление издѣлій изъ чугуна,

железа, стали и друг. металловъ.


№	З А В О Д Ы.	Число печей.		Отлито чугуныхъ издѣлій.			Въ томъ числѣ чугуныхъ орудій и снарядовъ.		Стальныхъ орудій и снарядовъ.		И З Д Ъ Л И Й.			
		Вагранокъ.	Отражательныхъ.	Изъ вагранокъ.	Изъ отражательныхъ печей.	Всего литья второй плавки.	Число.	Пудовъ.	Число.	Пудовъ.	Железной проволоки.	Эмальированной посуды.	Стальныхъ и железныхъ издѣлій.	Изъ разныхъ металловъ.
V. Въ Сѣверномъ краѣ.														
Казенный:														
147	Александровскій	3	7	94,661	—	94,661	снарядовъ	80,633	—	—	—	—	?	?
Частные:														
148	Обуховскій	9	1	19,849	—	19,849	—	—	оруд.	32,922	—	—	39,628	—
149	Александровскій	—	—	—	—	—	—	—	снар.	6,034	—	—	—	—
150	Путиловскій	7	2	264,125	—	264,125	—	—	—	—	—	—	464,323	2,053
151	Износкова	1	—	—	—	—	—	—	—	—	—	—	—	—
152	Общества Франко-Русскихъ заводовъ (бывш. Берда)	4	1	76,923	—	76,923	—	—	—	—	—	—	—	1,493
153	Ижорскіе (въ Колпинѣ)	3	—	36,821	—	36,821	—	—	—	—	—	—	22,660	8,704
154	Николаевскій	1	1	—	—	—	—	—	—	—	18,273	—	13,991	—
Всего въ Сѣверныхъ заводахъ		28	12	492,379	—	492,379	—	80,633	—	38,956	18,273	—	540,602	12,205
VI. Финляндскіе.														
Частные:														
155	На 30 разныхъ заводахъ	—	—	—	—	—	—	—	—	—	—	—	112,003	—

Приготовление издѣлій изъ чугуна,

№	З А В О Д Ы.	Число печей.		Отлито чугуновыхъ издѣлій.		
		Вагранокъ.	Отражательныхъ.	Изъ вагранокъ.	Изъ отражательныхъ печей.	Всего литья второй плавки.
				П у д о в ь.		
VII. Сибирскіе.						
Кабинета Его Императорскаго Величества.						
156	Гурьевскій	2	1	8,195	—	8,195
157	Петровскій	1	—	4,700	—	4,700
		3	1	12,895	—	12,895
Частные:						
158	Абаканскій	1	1	3,258	—	3,258
159	Николаевскій	2	1	23,388	3,228	26,616
		3	2	26,646	3,228	29,874
Итого въ Сибирскихъ заводахъ .		6	3	39,541	3,228	42,769
Всего издѣлій		218	86	2.794,340	540,135	3.334,475

железа, стали и друг. металловъ.

Въ томъ числѣ чугуновыхъ орудій и снарядовъ.		Стальныхъ орудій и снарядовъ.		И З Д Ъ Л И Й.			
				Желѣзной проволоки.	Эмальированной посуды.	Стальныхъ и желѣзныхъ издѣлій.	Изъ разныхъ металловъ.
Число.	Пудовъ.	Число.	Пудовъ.	П у д о в ь.			
—	—	—	—	—	—	3,402	45
—	—	—	—	—	—	2,279	—
—	—	—	—	—	—	5,681	45
—	—	—	—	—	—	—	—
—	—	—	—	—	—	25,889	—
—	—	—	—	—	—	25,889	—
—	—	—	—	—	—	31,570	45
—	368,366	—	43,415	295,736	72,405	2.752,920	43,740



Добыча ископаемого угля.

№	КАМЕННОУГОЛЬНЫЯ КОПИ.	КОМУ ПРИНАДЛЕЖАТЬ.	Число шахтъ и штолень.		Паровыхъ машинъ.				Употреблялось рабочихъ.	Д о б ы т о.					
			Дѣйствию-щихъ.	Не дѣйствию-щихъ.	Для отлива воды.		Угледъемныхъ.			Каменнаго угля.	Антрацита.	Бураго угля.			
					Число.	Силою.	Число.	Силою.					П у д о в ь.		
Европейская Россія.															
I. Подмосковнаго бассейна.															
<i>Тулской губерніи.</i>															
1	Обидимская	Хомякову.	6	4	3	12	4	26	234	835,000	—	—			
2	Малевская	Гр. Бобринскому.	2	—	—	—	2	18	208	1.771,083	—	—			
3	Товарковская	Гр. Бобринской.	2	—	1	2	1	12	76	1.108,995	—	—			
4	Дедиловская	Майеру.	2	—	1	10	1	8	35	100,000	—	—			
5	Федоровская	Бремке и К ^о .	Н	е	д	ѣ	й	с	т	в	о	в	а	л	а.
6	Левинская	Товариществу Средне-Россійской промышленности.	2	1	3	24	3	34	440	3.900,000	—	—			
7	Моховая														
8	Моховская	Кн. Оболенской.	Н	е	д	ѣ	й	с	т	в	о	в	а	л	и.
9	Княжая														
10	Стубленская	Поливанову.	Н	е	д	ѣ	й	с	т	в	о	в	а	л	а.
11	Каменская	Кн. Енгальчеву.	1	—	—	—	—	—	16	28,000	—	—			
12	Ясенская	Гилль.	4	—	1	10	1	25	120	1.800,000	—	—			
13	Колпенская	Генике.	9	—	—	—	—	—	60	140,000	—	—			
			28	5	9	58	12	123	1,189	9.683,078	—	—			
<i>Рязанской губерніи.</i>															
14	Мураевнинская	Губонину.	2	4	2	30	2	80	75	455,000	—	—			
15	Побѣдинская	Товариществу Побѣдинскихъ копей.	5	5	4	71	2	30	482	3.158,202	—	—			

№	КАМЕННОУГОЛЬНЫЕ КОПИ.	КОМУ ПРИНАДЛЕЖАТЬ.	Число шахтъ и штоленъ.		Паровыхъ машинъ.				Употреблялось рабочихъ.	Добыто.						
			Дѣйствию-щихъ.	Не дѣйствию-щихъ.	Для отлива воды.		Углеподъемныхъ.			Каменного угля.	Антрацита.	Бураго угля.				
					Число.	Силою.	Число.	Силою.					П у д о в ь.			
16	Чулковская	Чулковской К ^о .	7	11	7	66	7	136	965	11.104,000	—	—				
17	Павелецкая	—	Н	е	Д	ѣ	й	с	т	в	о	в	а	л	а.	
<i>Калужской губернии.</i>			14	20	13	167	11	246	1,522	14.717,202	—	—				
18	Зеленинская	—	Н	е	Д	ѣ	й	с	т	в	о	в	а	л	и.	
19	Будская	—														
Всего Подмосковнаго бассейна.			42	25	22	225	23	369	2,711	24.400,280	—	—				
II. Кіево-Елисаветградскаго бассейна.																
<i>Кіевской губернии.</i>																
20	Екатеринопольская	Графинѣ Шуваловой.	3	6	—	—	—	—	60	—	—	—	—	—	656,604	
Всего Кіево-Елисаветградскаго бассейна			3	6	—	—	—	—	60	—	—	—	—	—	656,604	
III. Донецкаго края.																
<i>Области Войска Донскаго.</i>																
а) На войсковыхъ земляхъ.																
На Грушевскомъ рудникѣ.																
21	Попова	Ген.-маіору Попову.	4	4	1	16	1	12	104	—	—	539,216	—	—	—	
22	Антоновой	Жены подпол. Антонова.	1	1	—	—	—	—	84	—	—	436,353	—	—	—	
23	Емельянова	Купцу Емельянову.	1	—	1	18	1	8	19	—	—	100,000	—	—	—	
24	Мороховца	Купцу Мороховцу.	1	—	—	—	1	10	34	—	—	173,929	—	—	—	
25	Карнѣва	Полковнику Карнѣву.	1	—	—	—	—	—	50	—	—	260,794	—	—	—	

№	КАМЕННОУГОЛЬНЫЯ КОПИ.	КОМУ ПРИНАДЛЕЖАТЬ.	Число шахтъ и штолявъ.	
			Дѣйствию-щихъ.	Недѣйстви-щихъ.
26	Мельникова	Потомственному гражда- нину Мельникову.	1	—
27	Карнѣева	Казаку Карнѣеву.	2	2
28	Дудкина	Полковнику Дудкину.	3	—
29	Посохова	Потомствен. почетному гражданину Посохову.	2	5
30	Меньшиковой.	Женѣ казака Меньши- кова.	1	—
31	Кунакова	Есаулу Кунакову.	2	1
32	Устиновой	Женѣ казака Устинова.	1	—
33	Бажковской	Вдовѣ полковника Баж- ковскаго.	1	3
34	Болдырева	Казаку Болдыреву.	1	—
35	Чурилина.	Купцу Чурилину.	1	—
36	Андріянова	Генер.-лейт. Андріянову.	1	1
37	Сканова	Купцу Сканову.	5	—
38	Чахировой	Купчихѣ Чахировой.	2	—
39	Кушнарѣва	Коллежскому совѣтнику Кушнарѣву.	1	—
40	Кушнарѣва	Полковнику Кушнарѣву.	1	—
41	Траценкова	Казаку Траценкову.	2	—
42	Каракашъ	Купцу Каракашъ.	2	—
43	Нюренберга	Купцу Нюренбергу.	1	1

* Машины, отмѣченныя звѣздочкой служатъ и для отлива воды и для подъема угля.

П а р о в ы х м а ш и н ь.				Употреб- лялось ра- бочихъ.	Д о б ы т о.		
Для отлива воды.		Углеподъемныхъ.			Каменнаго угля.	Антрацита.	Бураго угля.
Число.	Силою.	Число.	Силою.	П у д о в ь.			
—	—	—	—	19	—	100,000	—
2	85	3	142	423	—	2.207,403	—
4*	127	—	—	550	—	2.867,117	—
—	—	—	—	19	—	100,000	—
3*	30	—	—	315	—	1.643,020	—
3	38	4	36	153	—	794,472	—
1*	10	—	—	19	—	100,000	—
—	—	—	—	40	—	207,183	—
1	6	1	10	34	—	179,845	—
—	—	—	—	11	—	81,306	—
36	587	19	352	4,660	—	24.299,793	—
1*	20	—	—	146	—	765,570	—
—	—	1	10	133	—	697,300	—
—	—	—	—	67	—	350,000	—
1	20	1	10	346	—	1.812,870	—

№	КАМЕННОУГОЛЬНЫЯ КОПИ.	КОМУ ПРИНАДЛЕЖАТЬ.	Число шахтъ и штолень.		Паровыхъ машинъ.				Употреб- лялось ра- бочихъ.	Д о б ы т о.		
			Дѣйстви- щихъ.	Не дѣйстви- ющихъ.	Для отлива воды.		Угледъемныхъ.			Каменнаго угля.	Антрацита.	Бураго угля.
					Число.	Силою.	Число.	Силою.				
<i>Миусскаго округа.</i>												
75	Бѣлоусовой	Женѣ коллежскаго реги- стратора Бѣлоусова.	2	6	—	—	—	—	20	—	109,012	—
76	Горловой	Женѣ статскаго совѣт- ника Горлова.	2	1	2	22	2	35	271	—	1.418,684	—
77	Копи дающія менѣе 100,000 т. пуд. въ годъ		—	—	—	—	—	—	29	—	128,624	—
			4	7	2	22	2	35	320	—	1,656,320	—
Б. НА СТАНИЧНЫХЪ ЗЕМЛЯХЪ:												
<i>Черкаскаго округа.</i>												
78	Пастухова	Потомств. почетн. граж- данину Пастухову.	1	2	—	—	1	20	101	—	526,425	—
79	Мороховець	Купцу Мороховець.	2	—	—	—	—	—	86	—	450,000	—
			3	2	—	—	1	20	187	—	976,425	—
<i>Донецкаго округа.</i>												
80	Середа	Купцу Середа.	2	—	—	—	—	—	48	—	250,000	—
81	Наслѣдниковъ Глуценкова	Наслѣдникамъ купца Глу- ценкова.	3	2	1*	6	—	—	32	—	165,000	—
82	Малышева и Павловской	Статскому совѣт. Малы- шеву и женѣ ст. совѣт. Павловскаго.	5	5	—	—	—	—	132	—	689,200	—

№	КАМЕННОУГОЛЬНЫЯ КОПИ.	КОМУ ПРИНАДЛЕЖАТЬ.	Число шахтъ и штоленъ.	
			Дѣйствию-щихъ.	Недѣйствию-щихъ.
83	Шаброва и Рябова	Купцамъ Шаброву и Рябову.	4	4
84	Когбетліева	Купцу Когбетліеву.	2	1
85	Копи дающія менѣе 100,000 пудъ въ годъ		—	—
			16	12
	В. НА ВЛАДѢЛЬЧЕСКИХЪ ЗЕМЛЯХЪ:			
	<i>Миусскаго округа.</i>			
86	Наслѣдышева	Сотникову Наслѣдышеву.	4	2
87	Иловайскаго	Есаулу Иловайскому.	1	2
88	Өомина	Коллежскому регистратору Өомину.	3	2
89	Бродскаго	Купцу Бродскому.	3	2
90	Морецкаго	Купцу Морецкому.	1	2
91	Казмина	Уряднику Казмину.	2	1
92	Кушнарѣва	Казаку Кушнарѣву.	4	—
93	Колпакова	Наслѣдникамъ ротмистра Колпакова.	2	—
94	Краснощекова.	Помѣщику Краснощекову.	1	1
95	Копи дающіе менѣе 100,000 пудъ въ годъ		—	—
			21	12

П а р о в ы х м а ш и н ь.				Употреб- лялось ра- бочихъ.	Д О Б Ы Т О.		
Для отлига воды.		Угленодъемныхъ.			Каменного угля.	Антрацита.	Бураго угля.
Число.	Силою.	Число.	Силою.				
—	—	—	—	27	—	142,185	—
1 *	10	—	—	25	—	130,300	—
—	—	—	—	29	—	148,598	—
1	14	1	6	164	—	851,711	—
—	—	—	—	22	—	113,826	—
—	—	—	—	33	—	170,959	—
—	—	1	10	32	—	165,723	—
1	15	1	12	113	—	589,470	—
1 *	10	—	—	26	—	136,642	—
1 *	8	—	—	21	—	107,500	—
1 *	4	—	—	25	—	129,188	—
1 *	8	—	—	64	—	329,538	—
2 *	18	—	—	118	—	616,084	—
—	—	—	—	19	—	100,000	—
—	—	—	—	21	—	118,997	—
—	—	—	—	19	—	100,000	—
1	16	1	8	121	—	630,200	—
1 *	10	—	—	69	—	358,648	—

№	КАМЕННОУГОЛЬНЫЯ КОПИ.	КОМУ ПРИНАДЛЕЖАТЬ.	Число шахтъ и штолень.		Паровыхъ машинъ.				Употреблялось рабочиыхъ.	Д О Б Ы Т О.		
			Дѣйствию-щихъ.	Недѣйствию-щихъ.	Для отлива воды.		Углеподъемныхъ.			Каменнаго угля.	Антрацита.	Бураго угля.
					Число.	Силою.	Число.	Силою.				
44	Маркова	Генераль-маіору Маркову.	2	2	—	—	—	—	76	—	396,591	—
45	Русскаго Общества Пароходства и Торговли.	Русскому Обществу Пароходства и Торговли.	1	1	1	60	2	86	919	—	4.795,443	—
46	Улиткина	Генераль-Маіору Улиткину.	2	1	1*	10	—	—	35	—	178,983	—
47	Наслѣдниковъ Югановыхъ	Наслѣдникамъ Юганова.	2	1	—	—	—	—	19	—	100,000	—
48	Чарникова.	Казаку Черникову.	1	2	1	10	—	—	22	—	112,719	—
49	Поповой	Вдовѣ священника Попова.	1	—	1*	10	—	—	60	—	312,012	—
50	Косова	Казаку Косову.	3	—	1*	8	—	—	41	—	212,171	—
51	Ованесова	Купцу *Ованесову.	1	—	—	—	—	—	23	—	115,167	—
52	Бетулинскаго	Губернскому секретарю Бетулинскому.	2	2	2	26	2	12	191	—	1.002,620	—
53	Өомина	Генераль-лейтенанту Өомину.	2	1	—	—	—	—	21	—	111,567	—
54	Шапошникова	Казаку Шапошникову.	2	5	—	—	—	—	41	—	212,926	—
55	Блашковой.	Женѣ казака Блашкова.	1	3	—	—	—	—	56	—	291,075	—
56	Наслѣдниковъ Шамардиныхъ.	Наслѣдникамъ Шамардиныхъ.	1	2	—	—	—	—	46	—	236,004	—
57	Суржиной	Вдовѣ полковника Суржина.	3	3	—	—	—	—	62	—	320,519	—
58	Переселенкова	Казаку Переселенкову.	2	4	—	—	—	—	24	—	121,665	—
59	Глущенкова	Купцу Глущенкову.	2	2	1*	10	—	—	102	—	529,347	—
60	Графинь Орловой - Денисовой и Шуваловой.	Графинямъ Орловой-Денисовой и Шуваловой.	1	1	1*	10	—	—	46	—	239,174	—
61	Кацѣва	Хорунжему Кацѣву.	1	1	—	—	—	—	54	—	281,603	—

№	КАМЕННОУГОЛЬНЫЯ КОПИ.	КОМУ ПРИНАДЛЕЖАТЬ.	Число шахтъ и штолень.	
			Дѣйствию- щихъ.	Не дѣйстви- ющихъ.
62	Лопухина	Войсковому старшинѣ Лопухину.	1	2
63	Азовской угольной компаніи . .	Азовской угольной компаніи.	1	2
64	Кошкина	Почетному гражданину Кошкину.	4	2
65	Трифанова	Казаку Трифанову.	2	—
66	Зазыбина	Капитану Зазыбину.	8	4
67	Панченко	Купцу Панченко.	6	2
68	Мовшовича	Купцу Мовшовичу.	1	3
69	Карповой и К ^о	Женѣ урядника Карпова и К ^о .	1	1
70	Фрумсона	Купцу Фрумсону.	1	—
71	Копи дающія менѣе 100,000 пуд. въ годъ		—	—
На Власовскомъ рудникѣ.			93	65
72	Файна	Купцу Файну.	3	4
73	Зазыбина	Капитану Зазыбину.	3	2
74	Пастухова	Потомственному почетному граждан. Пастухову.	2	—
			8	6

П а р о в ы х м а ш и н ь.				Употреб- лялось ра- бочихъ.	Д О Б Ы Т О.		
Для отлива воды.		Угледоъемныхъ.			Каменного угля.	Антрацита.	Бураго угля.
Число.	Силою.	Число.	Силою.				
—	—	—	—	347	1.807,000	—	—
1	8	1	6	64	335,000	—	—
1 *	14	—	—	96	500,000	—	—
5 *	80	3	76	1,740	9.093,000	—	—
2 *	26	—	—	67	350,000	—	—
—	—	—	—	5	27,400	—	—
12	174	10	150	2,979	15.552,957	—	—
56	845	35	581	9,608	17.036,274	33,093,432	—
2	80	1	25	22	41,575	—	—
—	—	3	90	750	6.500,000	—	—
—	—	—	—	50	300,000	—	—
—	—	2	105	1,100	10.053,443	—	—
—	—	—	—	22	200,000	—	—
—	—	—	—	12	150,000	—	—
Д	Ѳ	С	Т	В	О	В	а
						Л	И.

№	КАМЕННОУГОЛЬНЫЯ КОПИ.	КОМУ ПРИНАДЛЕЖАТЬ.	Число шахтъ и штоленъ.		Паровыхъ машинъ.				Употреблялось рабочихъ.	Д О Б Ы Т О.							
			Дѣйствующихъ.	Недѣйствующихъ.	Для отлива воды.		Угледоъемныхъ.			Каменнаго угля.	Антрацита.	Бураго угля.					
					Число.	Силою.	Число.	Силою.					П у д о в ъ.				
120	Я. И. Древицкаго	Я. И. Древицкому.	3	—	—	—	—	—	24	104,895	—	—					
121	Я. И. Древицкаго	Я. И. Древицкому.	2	—	—	—	—	—	22	250,821	—	—					
122	С. Д. Пшеничнаго	С. Д. Пшеничному.	5	—	—	—	—	—	125	468,200	—	—					
123	А. Х. Иванова и Айваза	А. Х. Иванову и Айваза.	2	1	—	—	—	—	48	399,602	—	—					
124	Д. В. Мандрыкиной	Д. В. Мандрыкиной.	1	—	—	—	—	—	20	146,000	—	—					
125	Кузнецова	Кузнецову.	—	1	—	—	—	—	12	—	—	—					
126	Шевченко	Шевченко.	—	1	—	—	—	—	5	—	—	—					
127	Петровская	Шейрману.	5	3	—	—	—	—	132	727,800	—	—					
128	Крестьянъ Зайцевской волости	Щербиновскимъ, Нелѣповскимъ, Никитовскимъ и Желѣзнянскимъ.	—	—	—	—	—	—	600	2.600,000	—	—					
129	Щербиновская	Московскому товариществу Любавина и К ^о .	—	2	н	е	д	ѣ	й	с	т	в	о	в	а	л	а.
130	Новая кость (Чигарская).	Обществу Южно-Русской Компаніи угольной промышленности.	2	—	—	—	—	—	200	1.711,676	—	—					
131	Николаевская	Г. Успенскому.	2	—	—	—	1	16	120	977,225	—	—					
132	Корсунская	Обществу Южно-Русской Компаніи угольной промышленности.	2	—	—	—	—	—	470	3.790,382	—	—					
133	Петрова Милость	Н. М. Фонъ-Геллеръ.	2	—	—	—	—	—	60	400,000	—	—					
134	Волынцевская	Князьямъ Долгорукимъ.	н	е	д	ѣ	й	с	т	в	о	в	а	л	а.		
135	Сербиновская	В. Ф. Грубе.	—	4	—	—	—	—	12	—	—	—					
136	Рубежанская.	Р. Ф. Шаховой.	1	1	—	—	—	—	23	200,256	—	—					
137	Рубежанская.	В. П. Богдановой.	н	е	д	ѣ	й	с	т	в	о	в	а	л	а.		
138	Рубежанская.	Ф. И. Попову.	4	2	—	—	—	—	32	250,000	—	—					

№	КАМЕННОУГОЛЬНЫЯ КОПИ.	КОМУ ПРИНАДЛЕЖАТЬ.	Число шахтъ и штоленъ.	
			Дѣйствию- щихъ.	Недѣйствию- щихъ.
139	Крестьянъ с. Лисичанска	Крестьянамъ села Лиси- чанска.	10	—
140	Червоневская	Трифановскому.	1	—
141	Иванова и Дагмара	Иванову.	1	—
142	Мирная долина	Н. А. Терещенко.	—	1
	Всего въ 1-мъ округѣ		71	18
	<i>2-го Округа.</i>			
143	Тошковская	Гг. Кореневу и Шипи- лову.	н	е
144	Марьевская	Г-ну Губонину.	8	2
145	Голубовская	Г-ну Уманскому.	18	2
146	Золотое	Товариществу каменно- угольного производства Любвинъ и К ^о .	2	6
147	Михайловская (Ивановская).	Г-ну Сомову.	1	—
148	Горская	Г-ну Симкову.	н	е
149	Горско-Ивановская.	Г-ну Гольденфану.		
150	Семиротская	Гг. Кореневу и Шипи- лову.	4	2
151	Голубовско-Михайловская	Г-ну Кромареву.	2	2
152	Петро-Марьевская	Петро-Марьевскому Обще- ству.	2	2
153	Петро-Марьевская	Г-ну Аптекману.	2	1
154	Варваропольская	Г-ну Еланчику.	н	е

Паровыхъ машинъ.				Употреб- лялось рабочихъ.	Д О Б Ы Т О.					
Для отлива воды.		Угледъемныхъ.			Каменнаго угля.	Антрацита.	Бураго угля.			
Число.	Силою.	Число.	Силою.					П	у	д
—	—	—	—	79	—	402,000	—			
—	—	—	—	30	—	153,000	—			
—	—	—	—	131	—	717,000	—			
1	6	—	—	452	—	2.376,200	—			
—	—	—	—	34	—	175,960	—			
1*	8	—	—	25	—	128,600	—			
—	—	—	—	53	—	273,830	—			
1	8	1	6	76	—	397,474	—			
—	—	—	—	34	—	175,680	—			
—	—	—	—	35	—	180,500	—			
—	—	—	—	54	—	283,000	—			
—	—	—	—	19	—	100,000	—			
—	—	—	—	19	—	100,000	—			
—	—	—	—	30	—	156,780	—			
2	16	1	6	379	—	1.971,824	—			

№	КАМЕННОУГОЛЬНЫЯ КОПИ.	КОМУ ПРИНАДЛЕЖАТЬ.	Число шахтъ и штоленъ.		П а р о в ы х ъ м а ш и н ъ.				Употреб- лялось ра- бочихъ.	Д О Б Ы Т О.		
			Дѣйствую- щихъ.	Недѣйствую- щихъ.	Для отлива воды.		Угледоземныхъ.			Каменнаго угля.	Антрацита.	Бураго угля.
					Число.	Силою.	Число.	Силою.				
г. На войсковыхъ земляхъ.												
<i>Миусскаго округа.</i>												
96	Иловайскаго	Поручику Иловайскому.	3	—	1*	8	—	—	179	936,145	—	—
97	Иловайской	Женѣ полковника Иловайскаго.	2	3	1	12	1	8	26	126,587	—	—
98	Копи дающіе менѣе 100 тыс. пуд. въ годъ		—	—	—	—	—	—	8	42,240	—	—
д. На земляхъ станичныхъ.												
<i>Донецкаго округа.</i>												
99	Дьякова	Полковнику Дьякову.	2	—	—	—	—	—	33	170,945	—	—
100	Копи дающія менѣе 100 тыс. пуд. въ годъ		—	—	—	—	—	—	39	207,400	—	—
е. На земляхъ владѣльческихъ.												
<i>Миусскаго округа.</i>												
101	Хлытчіева	Купцу Хлытчіеву.	2	2	—	—	—	—	31	159,385	—	—
102	Кебера	Г-ну Кеберу.	2	5	1	22	2	30	179	934,284	—	—
103	Древицкаго	Г-ну Древицкому.	5	3	1*	12	—	—	51	266,888	—	—
104	Рыковской	Женѣ полковника Рыковскаго.	3	4	1	12	4	38	399	2.080,000	—	—

№	КАМЕННОУГОЛЬНЫЯ КОПИ.	КОМУ ПРИНАДЛЕЖАТЬ.	Число шахтъ и штоленъ.	
			Дѣйствию- щихъ.	Недѣйствию- щихъ.
105	Джонъ-Юза	Г-ну Джону-Юзу.	3	5
106	Павлова	Есаулу Павлову.	2	1
107	Селезнева	Г-ну Селезневу.	4	4
108	Иловайскаго	Есаулу Иловайскому.	5	—
109	Августа Боссъ	Прусскому подданному Августу Боссъ.	2	1
110	Копи дающія менѣе 100 т. п. въ годъ.	—	—	—
			28	25
Всего въ области войска Донскаго.			180	132
<i>Екатеринославской губерніи.</i>				
111	Лисичанская <i>1-ю Округа.</i>	Казенная, Горнаго вѣ- домства.	2 ¹⁾	8
112	Рутченковская	Горно-промышленному обществу на Югѣ Россіи.	13	—
113	Карпова	П. А. Карпову.	3	—
114	Новороссійскаго общества	Новороссійскому обществу.	7	2
115	В. И. Рутченко.	В. И. Рутченко.	3	—
116	Е. И. Уразовой	Е. И. Уразовой.	2	—
117	И. П. Прохорова	И. П. Прохорову.	Н	е
118	П. А. Гюсса	П. А. Гюсса.		
119	Я. И. Древицкаго	Я. И. Древицкому.		

¹⁾ Шахта Дагмара съ сентября 1882 года сдана въ аренду.

П а р о в ы х ъ м а ш и н ъ .				Употреб- лялось ра- бочихъ.	Д О Б Ы Т О .		
Для отлива воды.		Угледоъемныхъ.			Каменного угля.	Антрацита.	Бураго угля.
Число.	Силою.	Число.	Силою.				
—	—	—	—	120	450,000	—	—
—	—	—	—	5	1,200	—	—
1	16	1	25	70	60,000	—	—
—	—	—	—	12	—	—	—
1	16	7	236	4,046	29.735,500	—	—
Д ѳ	й с	т в	о	в	а	л	а.
2	18	1	60	250	2.600,000	—	—
—	—	—	—	375	4.924,000	—	—
—	—	—	—	154	1.000,000	—	—
—	—	—	—	22	300,000	—	—
Д ѳ	й с	т в	о	в	а	л	и.
—	—	—	—	171	2.083,536	—	—
—	—	—	—	92	95,000	—	—
1	8	1	10	110	1.300,000	—	—
—	—	—	—	80	1.056,000	—	—
Д ѳ	й с	т в	о	в	а	л	а.

№	КАМЕННОУГОЛЬНЫЯ КОПИ.	КОМУ ПРИНАДЛЕЖАТЬ.	Число шахтъ и штоленъ.		Паровыхъ машинъ.				Употреб- лялось ра- бочихъ.	Д о б ы т о.					
			Дѣйствию- щихъ.	Не дѣйствию- щихъ.	Для отлива воды.		Угледодемныхъ.			Каменнаго угля.	Антрацита.	Бураго угля.			
					Число.	Силою.	Число.	Силою.					П у д о в ъ.		
155	Александровская	Г-ну Четчикову.	2	2	—	—	—	—	48	850,000	—	—			
156	Александровская	Г-ну Заславскому.	2	2	—	—	1	10	120	1.620,000	—	—			
157	Варваропольская	Генераль-маіору Золо- тареву.	1	1	—	—	3	56	70	1.372,052	—	—			
158	Николаевская	Г-ну Аптекману.	3	—	—	—	—	—	46	500,000	—	—			
159	Лозово-Петровская	Г-ну Чигалло.	2	2	—	—	—	—	34	300,000	—	—			
160	Лозово-Петровская	Генераль-маіору Золо- тареву.	1	1	—	—	—	—	24	200,000	—	—			
161	Петропавловская	Г-ну Булатову.	1	1	—	—	—	—	36	49,125	—	—			
162	Надеждинская	Г-ну Малкину.	1	1	—	—	—	—	15	400,000	—	—			
163	Анненская	Г-ну Акимову.	3	2	—	—	—	—	35	500,000	—	—			
164	Екатериненская	Г-ну Македонскому.	н	е	д	ѣ	й	с	т	в	о	в	а	л	и.
165	Никольская	Г-ну Васильеву.													
166	Ново-Ломоватская	Г-ну Фрекену.	1	1	—	—	—	—	17	100,000	—	—			
167	Сабовская	Г. Войнѣ, арендуется Бетгасъ-Валетъ-Джузеппе ди Често и К ^о .	1	—	—	—	—	—	30	80,000	—	—			
168	Сабовская	Крестьянамъ деревни Са- бовки арендуетъ Воробей- чикъ.	1	3	—	—	—	—	16	126,700	—	—			
169	Божедаровская	Г-ну Губонину.	1	2	—	—	—	—	32	100,000	—	—			
170	Михайловская	Княгинѣ Долгорукой.	н	е	д	ѣ	й	с	т	в	о	в	в	л	а.
171	Бѣловская	Г-жѣ Лутковской.	3	—	—	—	—	—	18	15,000	—	—			
172	Новоповловская	Г-ну Фелькнеру.	1	1	—	—	—	—	14	15,000	—	—			
173	Юрьевская	Крестьянамъ деревни Юрьевки	1	—	—	—	—	—	8	48,000	—	—			

№	КАМЕННОУГОЛЬНЫЯ КОПИ.	КОМУ ПРИНАДЛЕЖАТЬ.	Число шахтъ и штоленъ.		П а р о в ы х ъ м а ш и н ъ.				Употреб- лялось ра- бочихъ.	Д О Б Ы Т О.												
			Дѣйствию- щихъ.	Недѣйствию- щихъ.	Для отлива воды.		Угленодъемныхъ.			Каменнаго угля.	Антрацита.	Бураго угля.										
					Число.	Силою.	Число.	Силою.					П у д о в ъ.									
174	Юрьевская	Г-ну Родакову.	Н	е	—	—	—	—	—	—	—	—										
175	Богородицкая	Г-ну Стрижиченко.	3	—	—	—	—	—	21	50,000	—	—										
176	Козловская	Князю Козловскому.	Н	е	д	ѣ	й	с	т	в	о	в	а	л	а.							
177	Глафиrowsкая	Кр-намъ д. Глафировки.	С	в	ѣ	д	ѣ	н	і	й	н	е	д	о	с	т	а	в	л	е	н	о.
178	Первозвановская	Г-жѣ Сомовой.	Н	е	д	ѣ	й	с	т	в	о	в	а	л	а.							
179	Одиннадцатиротская	Крестьянамъ села 11-й роты (Черкаскаго).	15	—	—	—	—	—	—	—	90	100,000	—	—								
180	Двѣнадцатиротская	Крестьянамъ с. Хорошаго.	10	2	—	—	—	—	—	—	60	80,000	—	—								
181	Ящиковская	Княгинѣ Долгорукой.	Н	е	д	ѣ	й	с	т	в	о	в	а	л	а.							
182	Ольховатская	В. Н. Булацелю.	Н	е	д	ѣ	й	с	т	в	о	в	а	л	а.							
183	Фащовская																					
184	Штеровская																					
185	Городищенская	Кр-намъ села Городища.	10	—	—	—	—	—	—	—	40	—	12,000	—								
186	Мало-Николаевская	Г-ну Бродскому.	2	1	—	—	—	—	—	—	42	—	28,538	—								
187	Уткинская	Г-ну Мусинъ-Пушкину.	Н	е	д	ѣ	й	с	т	в	о	в	а	л	а.							
188	Краснокутская	Бар. Унгернъ-Штернбергу.	2	1	—	—	—	—	—	—	52	—	50,000	—								
189	Григорьевская	Г-ну Милорадовичу.	Н	е	д	ѣ	й	с	т	в	о	з	а	л	а							
190	Успенская	Г-ну Голуба.	23	—	—	—	2	35	188	420,000	—	—										
191	Коцурбовская (Успенская)	Г-ну Столыпину.	3	3	—	—	—	—	30	183,625	—	—										
192	Алексѣевская	Алексѣевскому Горно-промышленному товариществу.	Н	д	ѣ	й	с	т	в	о	в	а	л	а.								
193	Васильевская																					
194	Каменская																					
195	Варваро-Борисовская	Г-ну Савичу.	1	1	—	—	—	—	50	500,000	—	—										
196	Семеновская	Гг. Лемешевскому и Завадскому.	2	1	—	—	1	10	120	1.000,000	—	—										

№	КАМЕННОУГОЛЬНЫЯ КОПИ.	КОМУ ПРИНАДЛЕЖАТЬ.	Число шахтъ и штоленъ.		Паровыхъ машинъ.				Употреблялось рабочихъ.	Д О Б Ы Т О.					
			Дѣйствующихъ.	Недѣйствующихъ.	Для отлива воды.		Угледъемныхъ.			Каменнаго угля.	Антрацита.	Бураго угля.			
					Число.	Силою.	Число.	Силою.					П у д о в ь.		
197	Орловская	Г-жи Францевичъ.	2	3	—	—	1	8	87	1.200,000	—	—			
198	Граковъ-Николаевская	Барону Котцъ.	1	1	—	—	—	—	30	140,000	—	—			
199	Петропавловская	Крестьянамъ.	9	3	—	—	—	—	48	23,700	—	—			
	Всего во 2-мъ округѣ		154	63	3	26	12	209	2,968	26.252,851	90,538	—			
	Всего въ Екатеринославской губерніи		227	89	6	122	20	407	7,036	56.029,926	90,538	—			
	Всего въ Донскомъ краѣ		407	221	62	967	55	988	16,644	73.066,200	33.183,970	—			
IV. Уральскаго бассейна.															
<i>Пермской губерніи.</i>															
Западнаго склона.															
200	Коршуновская		Н	е	д	ѣ	й	с	т	в	о	в	а	л	а.
201	Кизеловская	Абамелекъ-Лазаревой.	3	3	2	20	—	—	860	4.200,220	—	—	—	—	—
202	Усвенская	Всеволожскому.	Н	е	д	ѣ	й	с	т	в	о	в	а	л	а.
203	Луньевская	Уральскому горнозаводскому товариществу.	7	—	3	82	5	73	791	4.995,270	—	—	—	—	—
204	Нижне-Губахинская	Абамелекъ - Лазаревой разработ. Любимовыми.	5	—	—	—	—	—	460	3.036,901	—	—	—	—	—
	Восточнаго склона.		15	3	5	102	5	73	2,111	12.232,391	—	—	—	—	—
205	Режевская	Казенная, Горнаго вѣдомства разрабатывается Федуловымъ.	Н	е	д	ѣ	й	с	т	в	о	в	а	л	п.
206	Вѣро-Афанасьевская														

№	КАМЕННОУГОЛЬНЫЯ КОПИ.	КОМУ ПРИНАДЛЕЖАТЬ.	Число шахтъ и штолень.		Паровыхъ машинъ.				Употреблялось рабочихъ.	ДОБЫТО.															
			Дѣйствующихъ.	Недѣйствующихъ.	Для отлива воды.		Угленодъемныхъ.			Каменнаго угля.	Антрацита.	Бураго угля.													
					Число.	Силою.	Число.	Силою.					П	у	д	о	в	ѣ.							
207	Васильевская	Казенная Горнаго вѣдомства, разработанная купцомъ Ятесъ.	1	1	—	—	—	—	15	20,000	—	—													
208	Зауральская		Казенныя, Горнаго вѣдомства, разрабатываются Ятесъ.	Н	е	д	ѣ	й	с	т	в	о	в	а	л	и.									
209	Сухоложская																								
210	Ильинская																								
211	Ивановская																								
212	Ѳадинская																1	1	—	—	—	—	?	1,000	—
		п															р	о	и	з	в	о	д	и	л
		2	2	—	—	—	—	—	15	21,000	—	—													
	Всего Уральского бассейна	—	17	5	5	102	5	73	2,126	12.253,391	—	—													
<p>V. Бассейна Царства Польскаго.</p> <p><i>Петроковской губернии.</i></p>																									
213	Редень	Казенныя, Горнаго вѣдомства.	Н	е	д	ѣ	й	с	т	в	о	в	а	л	и.										
214	Ѳаддей																								
215	Шуманъ																								
<p><i>1-го округа.</i></p>																									
216	Ксаверій и Кошелевъ	Гг. Племянникову и Ризенкампу, разрабатываются французско-итальянскимъ обществ.	—	—	2	250	1	100	515	6.956,606	—	—													
217	Парижъ		—	—	1	450	2	400	713	7.074,073	—	—													
218	Лабенцкій		Н	е	д	ѣ	й	с	т	в	о	в	а	л	а.										
219	Геронимъ		—	—	1	10	2	20	197	2.061,449	—	—													

№	КАМЕННОУГОЛЬНЫЯ КОПИ.	КОМУ ПРИНАДЛЕЖАТЬ.	Число шахтъ и штоленъ.	
			Дѣйствую- щихъ.	Не дѣйстви- ющихъ.
220	Ренардъ	Графу Ренарду и гра- финѣ Эйленбургъ.	—	—
221	Людвигсгофнунгъ и Андрей . . .		—	—
222	Иванъ	Гапинскому и К ^о .	—	—
223	Георгъ	Наслѣдникамъ Фонъ- Крамста.	—	—
224	Эдуардъ		Н	е
225	Вильгельмъ		—	—
226	Игнатій		—	—
227	Викторъ	Кузницкому.	—	—
228	Барвара	Цѣхановскому.	—	—
229	Михаиль	Челядскому анонимно- му обществу.	—	—
230	Феликсъ (шахта Густавъ)	Варшавскому обществу каменно-угольной и гор- нозаводской промыш- ленности.	—	—
231	Феликсъ (шахта Леопольдъ)		—	—
232	Федоръ		—	—
233	Яковъ		—	—
234	Казиміръ	Сцислицкимъ.	Н	е
235	Сильвестра	Сюрмонду, Теплицу и Рау.	—	—
236	Николай		—	—
237	Софія		Н	е
238	Мацей	Богуславскому.	—	—
239	Антонъ	Стохельскому и Зми- гродъ.	—	—
240	Казиміръ		—	—
241	Александръ	Грабянскому.	Н	е
242	Францъ		—	—

П а р о в ы х ъ м а ш и н ъ .				Употреб- лялось ра- бочихъ.	Д О Б Ы Т О .					
Для отлива воды.		Углеподъемныхъ.			Каменного угля.	Антрацита.	Бураго угля.			
Число.	Силою.	Число.	Силою.	П у д о в ъ .						
—	—	—	—	6	9,450	—	—			
3	525	3	250	665	9.548,247	—	—			
5	72	2	40	385	2.618,262	—	—			
3	270	3	160	923	24.983,756	—	—			
Д	Ѣ	Й	С	Т	В	О	В	А	Л	А.
1	25	1	10	197	3.441,920	—	—			
2	330	2	190	353	4.177,408	—	—			
3	550	3	145	335	5.308,512	—	—			
2	35	—	—	196	1.080,786	—	—			
3	270	2	170	83	441,210	—	—			
5	155	2	170	420	6.764,000	—	—			
3	90	2	150	270	3.421,000	—	—			
1	12	1	10	45	174,800	—	—			
1	12	—	—	64	186,000	—	—			
Д	Ѣ	Й	С	Т	В	О	В	А	Л	А.
—	—	—	—	22	16,600	—	—			
6	145	—	—	400	2.349,564	—	—			
Д	Ѣ	Й	С	Т	В	О	В	А	Л	А.
3	42	2	20	324	2.644,901	—	—			
1	10	1	10	60	253,890	—	—			
1	8	—	—	40	93,528	—	—			
Д	Ѣ	Й	С	Т	В	О	В	А	Л	А.
—	—	—	—	4	6,550	—	—			

№	КАМЕННОУГОЛЬНЫЯ КОПИ.	КОМУ ПРИНАДЛЕЖАТЬ.	Число шахтъ и штолеу.		Паровыхъ машинъ.				Употреблялось рабочихъ.	Д о б ы т о.					
			Дѣйствую-щихъ.	Не дѣйстви-ющихъ.	Для отлива воды.		Угледоъемныхъ.			Каменнаго угля.	Антрацита.	Бураго угля.			
					Число.	Силою.	Число.	Силою.					П у д о в ь.		
243	Витольдъ	} Грабянскому. Жизновскому. Прингсгейму.	—	—	—	—	—	—	5	3,060	—	—			
244	Августъ		—	—	—	—	—	—	8	11,580	—	—			
245	Варвара		—	—	—	—	—	—	40	14,000	—	—			
246	Юанна		—	—	2	16	—	—	—	—	—	665,688			
<i>Кълевской губернии.</i>					47	3,261	31	3,183	6,270	83.646,152	—	665,688			
247	Германъ	} Александру.	—	—	1	10	—	—	} 28	17,471	—	—			
248	Федоръ		—	—	—	—	—	—		1,390	—	—			
249	Мориць		н	е	д	ѣ	й	с	т	в	о	в	а	л	а.
			—	—	1	10	—	—	28	18,861	—	—			
Всего въ Царствѣ Польскомъ.			—	—	48	3,271	31	3,183	6,298	83.665,013	—	665,688			
VI. Онежскаго бассейна. <i>Олонецкой губернии.</i>															
250	Шунгская	Николаеву и Мещерину.	н	е	д	ѣ	й	с	т	в	о	в	а	л	а.
Азіятская Россія. VII. Кавказъ. <i>Кубанской области.</i>															
251	Каракентская	} Утякову.	4	3	—	—	—	—	8	7,000	—	—			
252	Макарьевская		4	—	—	—	—	—	4	7,000	—	—			

№	КАМЕННОУГОЛЬНЫЯ КОПИ.	КОМУ ПРИНАДЛЕЖАТЬ.	Число шахтъ и штолень.	
			Дѣйствующихъ.	Недѣйствующихъ.
253	Хумаринская	Утякову.	3	7
254	У Верхне-Николаевского поста .	Жителямъ Верхне-Николаевского юрта.	—	—
255	На Николаевскомъ юртѣ . . .	Графу Монженэ.	—	—
			11	10
<i>Кутаисской губерніи.</i>				
256	Гелатская	1-му Закавказскому каменноугольному товариществу.	н	е
257	Моцаметская			
258	Около селенія Зенобани		Нейману и К ^о .	1
Всего на Кавказѣ			12	10
VIII. Кузнецкаго бассейна.				
<i>Томской губерніи.</i>				
259	Бачатская	Кабинету Его Величества.	—	—
IX. Киргизской степи.				
<i>Акмолинской области.</i>				
260	Карагандинская	Рязановымъ.	3	3

Паровыхъ машинъ.				Употреблялось рабочихъ.	Д О Б Ы Т О.		
Для отлива воды.		Углеподъемныхъ.			Каменнаго угля.	Антрацита.	Бураго угля.
Число.	Силою.	Число.	Силою.	П у д о в ъ.			
—	—	—	—	18	50,000	—	—
—	—	—	—	—	?	—	—
—	—	—	—	8	4,000	—	—
—	—	—	—	38	68,000	—	—
Д ѣ й с т в о в а л и.							
—	—	1	6	8	40,000	—	—
—	—	1	6	46	108,000	—	—
—	—	—	—	—	422,282	—	—
1	12	—	—	256	1.064,908	—	—

№	КАМЕННОУГОЛЬНЫЯ КОПИ.	КОМУ ПРИНАДЛЕЖАТЬ.	Число шахтъ и штоленъ.		Паровыхъ машинъ.				Употреблялось рабочихъ.	Добыто.					
			Дѣйствующихъ.	Недѣйствующихъ.	Для отлива воды.		Угледъемныхъ.			Каменного угля.	Антрацита.	Бураго угля.			
					Число.	Силою.	Число.	Силою.					Пудровъ.		
<i>Семипалатинской области.</i>															
261	Маукобенская	А. С. Попову.	н	е	д	ѣ	й	с	т	в	о	в	а	л	и.
262	Кызылтавская														
263	Спасская														
264	Джемантуская														
265	Дунгулекъ-Соръ														
	Всего въ Киргизской степи .		3	3	1	12	—	—	256	1.064,908	—	—			
Х. Приморской области.															
266	Дуйская (на островѣ Сахалинѣ) .	Обществу Сахалинѣ.	3	—	—	—	—	—	470	487,200	—	—			
267	На С. З. берегу Амурскаго залива, въ Суйфунскомъ участкѣ Южно-Уссурійскаго округа.	Владивостокскому купцу Ѳедорову.								220,000	—	—			
	Всего въ Приморской области.		3	—	—	—	—	—	470	707,200	—	—			
ХІ. Туркестанскаго края.															
<i>Сырѣ-Дарьинской области.</i>															
268	Татариновская	н	е	д	ѣ	й	с	т	в	о	в	а	л	и.	
269	Угаминская														
270	Карамкульская														

№	КАМЕННОУГОЛЬНЫЯ КОПИ.	КОМУ ПРИНАДЛЕЖАТЬ.	Число шахтъ и штоленъ.	
			Дѣйствую- щихъ.	Недѣйстви- щихъ.
271	Фавицкаго	н е д	ѣ	й
272	Ходжакентская			
<i>Кульджинской области.</i>				
273	Кульджинскій сѣверный участокъ.	н е д	ѣ	й
274	Кульджинскій южный участокъ .			
Всего ископаемаго угля . . .				

П а р о в ы х ъ м а ш и н ъ.				Употреб- лялось ра- бочихъ.	Д о б ы т о.		
Для отлива воды.		Угледъемныхъ.			Каменнаго угля.	Антрацита.	Бураго угля.
Число.	силою.	Число.	Силою.	П у д о в ъ.			
с	т	в	о	в	а	л	и.
с	т	в	о	в	а	л	и.
138	4,577	115	4,619	28,611	195.687,274	33.183,970	1.322,292
			4577 9196		230.193,536		

274
58
216

STRENGTH OF SOILS

Нефтяное производство.

Добыча сырой нефти.

№	НЕФТЯНЫЕ ИСТОЧНИКИ.	Число дѣйствующихъ		Добыто нефти.
		колодець.	скважинъ.	Пудовъ.
<i>Архангельской и Вологодской губерній.</i>				
1	Ухтинскіе	Нѣтъ	свѣдѣній.	
<i>Симбирской и Самарской губ.</i>				
Въ Бахиловско-Аскульской дачѣ:				
2	Товарищества Сызранскаго завода .	—	—	Асфальтоваго камня. 268 ¹ / ₂ К. С.
3	Графа Ростовцева и Гордана .	—	—	48 ¹ / ₂ » »
Въ дачѣ села Печерскаго:				
4	Товарищества Сызранскаго завода .	—	—	15 » »
5	Графа Ростовцева и Гордана . . .	—	—	49 » »
<i>Таврической губерній.</i>				
6	Керченскіе	Не	дѣйствовали.	
<i>Терской области.</i>				
7	Грозненскіе, Мамакаевскіе и Карабулакскіе	9	—	123,183
8	Брагуновскіе	13	—	800
9	Беноевскіе, Истисуйскіе и Дылымоевскіе	Не	дѣйствовали.	
		22	—	123,983

Добыча сырой нефти.

№	НЕФТЯНЫЕ ИСТОЧНИКИ.	Число дѣйствующихъ		Добыто нефти.
		колодець.	скважинъ.	Пудовъ.
<i>Дагестанской области.</i>				
10	Берикскіе и Джемикентскіе	Не	дѣйствовали.	
11	Неутъ-Кутанскіе	6	—	700
12	Бейсланскіе	9	—	700
13	Тупсусъ-Кутанскіе	8	—	2,000
14	Гіакъ-Салганъ-Кутанскіе	Не	дѣйствовали.	
15	Тарковскіе	?	?	750
16	Напъ-Кутанскіе	Не	дѣйствовали.	
17	Кой-Кой			
		23	—	4,150
<i>Кубанской области.</i>				
18	Хадыжинскіе	Не	дѣйствовали.	
19	Ильинскіе Кубанскаго войска	—	14	300,000
20	Кудако (Дурасова)	—	3	38,000
		—	17	338,000
<i>Тифлисской губерніи.</i>				
21	Марзанскіе, Ширакскіе и Эльдарскіе	7	41	37,540
22	Въ урочищѣ Набамбреби	Не	дѣйствовали.	
		7	41	37,540

Добыча сырой нефти.

№	НЕФТЯНЫЕ ИСТОЧНИКИ.	Число дѣйствующихъ		Добыто нефти.
		колодезь.	скважинъ.	Пудовъ.
<i>Елисаветпольской губернии.</i>				
23	Касымъ-беглы (на казенной землѣ).	Не	дѣйствоваль.	
24	Кеворкова	4	—	960
25	Теръ-Саркисова съ товарищами. .	—	1	3,090
		4	1	4,050
<i>Бакинской губернии и Кайтаго-Табасаранскаго округа.</i>				
На казенныхъ земляхъ.				
а) На Балаханской площади.				
26	Товарищества соучастниковъ. . .	—	7	2.708,000
27	Товарищества нефтянаго производства	—	2	278,130
28	Гг. Бенкендорфа и Муромцовыхъ .	—	5	1.404,320
29	Бакинскаго нефтянаго общества .	—	10	7.161,286
30	И. М. Мирзоева	—	5	2.270,540
31	Адамова, Егiazарова и Хачатурова.	—	3	620,000
		—	32	14.442,276
б) На Сабунчинской площади.				
32	Общества братьевъ Нобель	—	4	3.048,521

Добыча сырой нефти.				
№	НЕФТЯНЫЕ ИСТОЧНИКИ.	Число дѣйствующихъ		Добыто нефти.
		колодцевъ.	скважинъ.	Пудовъ.
	в) Въ урочищѣ Бэйбать.			
33	Торговаго дома «Тагіевъ и бр. Саркисовы»	—	5	1.500,000
34	Торговаго товарищества С. и І. Джакели и К ^о	—	6	350,000
		—	11	1.850,000
	г) Въ Кайтаго-Табасаранскомъ округѣ.			
35	Г. М. Карасева	22	—	400
	На частныхъ земляхъ:			
	а) Балаханской площади.			
36	Д. С. Старосельскаго ,	—	1	165,000
37	Его-же, въ арендѣ у Каспійскаго товарищества.	—	1	165,000
		—	2	330,000
	б) Близъ деревни Сабунчи.			
38	Бакинскаго нефтянаго общества .	—	1	61,650
39	Д. И. Артемьева.	—	1	600,000
40	И. А. Касабова	—	2	1.000,000
41	Товарищества Шахгедановъ, Бурмейстеръ и К ^о	—	1	200,000

Добыча сырой нефти

№	НЕФТЯНЫЕ ИСТОЧНИКИ.	Число дѣйствующихъ		Добыто нефти.
		колодцевъ.	скважинъ.	Пудовъ.
42	2-го сабучинскаго товарищества .	—	2	735,000
43	Товарищества «Дружбы»	—	1	300,000
44	Т. С. Ерамишева	—	2	1.225,000
45	Бакинскаго горнаго товарищества .	—	1	300,000
46	Г. Н. Теръ-Акопова	—	1	1.012,000
47	Муса - Ханъ - Бека - Ибрагимъ - Бекъ - оглы	—	2	200,000
48	Мирза Авакова, Теръ-Акопова и др.	—	1	600,000
49	Байчевскаго и К ^о	—	2	173,000
50	Товарищества нефтянаго производ- ства бр. Нобель	—	9	3.238,529
51	Карасева, въ арендѣ у товарище- ства Нобель	—	1	256,766
52	Товарищества Карасевъ и К ^о . . .	—	1	250,000
53	Товарищества Карасевъ, Статіевъ и К ^о	—	1	160,000
		—	29	10.311,945
54	На 67 источникахъ, разрабатывае- мыхъ разными фирмами, отъ которыхъ отдѣльныхъ свѣдѣній по каждому источнику не до- ставлено	—	?	19.916,364
	На островѣ Челекенѣ.			
55	Товарищества братьевъ Нобель . . .	—	2	5,000
56	Туркменскіе	300	—	42,730

Добыча сырой нефти.

№	НЕФТЯНЫЕ ИСТОЧНИКИ.	Число дѣйствующихъ		Добыто нефти.
		колодцевъ.	скважинъ.	Пудовъ.
	Закаспійской области.			
57	У Нефтяной горы, для Закаспійской военной желѣзной дороги.	12	1	52,764
	Всего на Кавказѣ и Закаспійской области.	—	81	50.507,723
58	На Нефтяной горѣ добыто кира для надобностей Закаспійской военной желѣзной дороги	—	—	50,566
	Всего добыто: нефти	390	81	50.507,723
	кира	—	—	50,566
	асфальт. камня	—	—	381 куб. с.

На всѣхъ нефтяныхъ промыслахъ дѣйствовало 69 паровыхъ машинъ въ 703 силы и 9 локобилей въ 70 силъ.

На работахъ находилось 3,149 человекъ.

П Е Р Е Г О Н К А И О Б Р А

№	Заводы, перерабатывающие нефть.	Кому принадлежатъ.	Перегонныхъ кубовъ.	
			Число.	Емкость куб. фут.
<i>Керчь-Еникольскаго градоначальства.</i>				
1	Черкасова и Саханскаго	Черкасову и Саханскому.	1	66
<i>Одесскаго градоначальства.</i>				
2	Блюмскаго	Блюмскому.	3	231
3	Мельникова	Мельникову.	1	75
<i>Нижегородской губернии.</i>				
4	Балахнинскій	В. И. Рагозину и К ^о .	28	3,690
5	Теръ-Акопова	Теръ-Акопову.	?	?
<i>Ярославской губернии.</i>				
6	Константиновскій	В. И. Рагозину и К ^о .	18	15,000
<i>Симбирской губернии.</i>				
7	Сызранскій	Товариществу Сызранскаго завода.	5	?
8	Бахилловскій		25	?
9	Печерскій		2	?
		Гр. Ростовцеву и Гордану.	2	?

Б О Т К А Н Е Ф Т И.

Употреблялось на работахъ людей.	Переработано нефти.	П О Л У Ч Е Н О.		
		Освѣтительныхъ маселъ.	Смазочныхъ маселъ.	Вторыхъ остатковъ.
	П у д о в ъ.	П у д о в ъ.		
3	1,000	—	На сумму. 4,500 руб.	—
9	6,000	200	2,000	1,000
2	200	25	75	50
192	453,893	75,180	199,766	164,547
112	210,000	46,000	47,000	105,000
300	958,530	233,280	—	—
15	—	—	—	360,000
50	—	—	—	100,000
30	—	—	—	200,000

¹⁾ Это количество показываетъ асфальтовую мастику.

П Е Р Е Г О Н К А И О Б Р А					Б О Т К А Н Е Ф Т И.				
№	Заводы, перерабатывающие нефть.	Кому принадлежать.	Перегонных кубовъ.		Употреблялось на работахъ людей.	Переработано нефти. Пудовъ.	П О Л У Ч Е Н О.		
			Число.	Емкость куб. фут.			Освѣтительныхъ маселъ.	Смазочныхъ маселъ.	Вторыхъ остатковъ.
							П у д о в ъ.		
<i>Казанской губернии.</i>									
10	Гордѣевскій	Гордѣевой.	3	396	7	100,000	20,000	—	60,000
11	Сюкеевскій	Т-ву «Трузе и К ^о ».	3 котла.	?	18	—	—	—	7,572 ¹⁾
<i>Московской губернии.</i>									
12	Кусковскій	Бари и К ^о .	Н	Ѣ	т т	с в	Ѣ д	Ѣ н	і й.
13	Русскихъ минеральныхъ маселъ въ Москвѣ	И. Давидову, Д. Спиридонову и К ^о (быв. Глюка).	?	?	35	нефтян. остат. 120,000	—	85,000	—
<i>С.-Петербургской губернии.</i>									
14	Петровскій	Ропсу и К ^о .	?	?	40	нефтян. остатк. 220,000	20,000	150,000	45,000
15	Фролова и Пастухова	М.Пастухову и А. Фролову.	10 котловъ.	315	10	10,360	—	7,534	2,500
<i>Лифляндской губернии.</i>									
16	Эльриха и К ^о	А. Эльриху и М. Альбрехту.	10	?	110	556,000	56,000	446,000	15,000
<i>Терской области.</i>									
17	Мирзоева	И. М. Мирзоеву.	2	184	8	92,575	20,874	—	—


¹⁾ Это количество показываетъ асфальтовую мастику.

П Е Р Е Г О Н К А И О Б Р А

№	Заводы, перерабатывающие нефть.	Кому принадлежатъ.	Перегонныхъ кубовъ.	
			Число.	Емкость куб. фут.
<i>Кубанской области.</i>				
18	Кудакинскій	Дурасову.	1	506
19	Фонагорійскій	Тведель и К ^о .	—	Н е
<i>Тифлисской губернии.</i>				
20	На Царскихъ колодцахъ	Бр. Сименсъ.	10	?
<i>Бакинской губернии.</i>				
21	Сураханскій	Бакинскому нефтяному обществу.	55	11,000
22	Бакинскаго торговаго дома	Тагіеву и бр. Саркисовымъ.	31	9,942
23	Заводы въ окрестностяхъ города Баку	Разнымъ лицамъ.	464	132,517
Всего на заводахъ, перерабатывающихъ нефть и асфальтъ			671	173,922

Б О Т К А Н Е Ф Т И.

Употреблялось на работахъ людей.	Переработано нефти.	П О Л У Ч Е Н О.		
		Освѣтительныхъ маселъ.	Смазочныхъ маселъ.	Вторыхъ остатковъ.
П у д о в ь.		П у д о в ь.		
5	27,000	11,000	—	—
д ѣ	й с	т в	о в	а л ь.
25	40,608	14,356	7,455	26,630
400	?	909,764	155,664	—
300	?	500,000	10,000	—
1,942	50.422,950	14.521,097	671,000	33.362,358
3,613	53,219,116	16.427,776	1.781,494	33.782,085 и 677,572 асфальтовой мастики.



Соляная промышленность.

а. Д о б ы ч а к а м е н

№	СОЛЯНЫЯ КОПИ.	Какой губерніи.	Кому принадлежать.	Число шахтъ.
2	Илецкія	Оренбургской.	Казенныя, арендуются Оглодековымъ и К ^о .	2
3	Чалчачи	Астраханской.		Первушину.
4	Кульпинскій пром.	Эриванской.	Въ арендѣ у разныхъ лицъ по 1885 годъ.	—
5	Нахичеванскій пром.			—
6	Кагызманскій »			Карской обл.
7	Наурузская	Семирѣченской области.	С в ѣ д ѣ н і й	—
8	Кочкарская			—
9	На Красноводской косѣ	Закаспійской области.	Добывается Туркменами и нижними чинами желѣзнодорожнаго баталіона.	—
10	На островѣ Челекенѣ			—
11	На полуостровѣ Дорджа			—
Всей каменной соли				5

н о й с о л и .

Паровыхъ машинъ.		Употреблялось на работы людей.	Добыто соли.	Цѣна соли на копи за пудъ.
Число.	Силою.			
2	170	180	2.000,000	?
1	10	173	2.098,674	10
—	—	400	494,269	13—14
—	—	?	425,957	?
—	—	?	107,600	?
—	—	?	104,261	?
н е и м ѣ е т с я .				
—	—	—	308,150	3—5
—	—	—		
—	—	—		
3	180	753	5.538,911	—

б. Выволочка само

№	ОЗЕРА, ЛИМАНЫ И ЗАСУХИ.	Какой губернии	Кому принадлежать.		
1	Баскунчакское (222 участка).	Астраханской.	Казенныя, разрабаты- ваются разными арен- даторами.		
2	Елтонское (5 участков) . .				
3	Мелкія Астраханскія (106 озеръ)				
4	Гайдуцкое, Моджарское и др. озера той-же группы. . .			Казенныя, разрабатыва- ются Ліонозовымъ.	
5	Перекопскія	Таврической.	Казенныя, состояція въ бесплатномъ пользова- ніи. Находящіяся на вла- дѣльческихъ земляхъ.		
6	Днѣпровскія				
7	Евпаторійскія				
8	Мелитопольскія				
9	Ѳеодосійскія				
10	Евпаторійскія				
11	Перекопскія				
12	Ѳеодосійскія				
13	Днѣпровскія				
14	Евпаторійскія.. . . .				
15	Перекопскія				
16	Ѳеодосійскія				
17	Днѣпровскія				
18	Куяльницко-Хаджибейскій. .			Херсонской.	Акціонерному обществу. Бродскому, разрабаты- вается Сарачемъ и Гель- яновичемъ.
19	Тузловскій				

садоной соли.

Простран- ство озера или участка въ десятинахъ.	Паровыхъ машинъ.		Употреблялось людей.		Выволочено соли. Пудовъ.	Цѣна соли на промышлѣ за пудъ. Копѣйки.
	Число.	Силою.	При выволочкѣ соли.	На вспомогаель- ныхъ работахъ.		
?	—	—	Добыча ведется по за- дѣльной платѣ съ 1000 п. соли; средняя цѣна 30 руб.	—	12.833,410	12—15
	—	—		3.424,352	12—14	
	—	—		10.842,237	9—11	
	—	—		302,472		
?	—	—	—	—	26.402,471	—
	—	—	—	—	10.210,455	—
	—	—	?	—	4.512,569	—
	—	—	—	—	3,653	—
	—	—	—	—	5.123,682	—
	—	—	—	—	3.578,050	—
	—	—	?	—	1.778,930	—
	—	—	—	—	1.220,085	—
	—	—	—	—	1.710,280	—
	—	—	—	—	1.911,041	—
	—	—	?	—	4.246,200	—
	—	—	—	—	5.926,000	—
	—	—	—	—	4.057,640	—
	—	—	—	—	44.278,585	—
	12,500	2	16	50	2.195,098	13 ¹ / ₂ —27 ¹ / ₂
	208	1	10	300	1.700,000	13—27

б. Выволочка само

№	ОЗЕРА, ЛИМАНЫ И ЗАСУХИ.	Какой губернии	Кому принадлежать.
21	Каролинскій (Бугазскій)	Ингистовой, аренд. Мангуби.	
22	Бурнасскій	Бессарабской.	Бѣликовичу.
23	Чалгинское	Ставропольской.	
24	Туралинское	Дагестанской области.	Разнымъ лицамъ.
25	На владѣльческихъ земляхъ		
26	Зыхское (1-й участокъ)	Бакинской губернии.	Казенный, аренд. Афибековымъ.
27	Мосазырское (2-й участокъ)		Казенный, арендусмый А. Альбековымъ.
28	Кюрдаханскія (3-й участокъ).		Казенный, аренд. Мамиконовымъ.
29	Фатмаинское Кизиль - Науръ (6-й уч.)		Казенный, аренд. Г. Алибековымъ.

садоочной соли.

Пространство озера или участка въ десятинахъ.	Паровыхъ машинъ.		Употреблялось людей.		Выволочено соли. Пудовъ.	Цѣна соли. на промыслѣ за пудъ. Копѣйки.
	Число.	Силою.	При выволочкѣ соли.	На вспомогательныхъ работахъ.		
50	—	—	добычи	не производилось.		
70	—	—				
12,828	3	26	350	—	3.895,098	—
?	?	—	?	—	130,000	—
—	—	—	—	—	85,007	—
?	—	—	?	—	60,000	—
?	—	—	?	—	117,655	—
					177,655	—
—	—	—	74	—	73,403	По контракту не доро- же 10 коп.
—	—	—	86	—	137,150	
—	—	—	?	—	116,819	
—	—	—	39	—	16,226	

б. Выволочка само

садоочной соли.

№	ОЗЕРА, ЛИМАНЫ И ЗАСУХИ.	Какой губернии.	Кому принадлежать.	пространство озера или участка въ десятинахъ.	Паровыхъ машинъ.		Употреблялось людей.		Выволочено соли. Пудовъ.	Цѣна соли. на промышлѣ за пудъ. Копѣйки.	
					Число.	Силою.	При выволочкѣ соли.	На вспомогательныхъ работахъ.			
30	Амиханъ-Чала	Бакинской губернии.	Казенный, арендуется Шахгядановымъ.	—	—	—	?	—	214,970	По контракту не дороже 10 коп.	
31	Кичикъ-Чала										
32	Беюкъ-Чала			(4-й участокъ).							
33	Отахъ-Чала										
34	Аскендеръ-Чала										
35	Бугіянскія			(5-й участокъ).	Казенный, арендуется Назарбековымъ	—					—
36	Нижне-Сальянскіе										
37	Мангышлакскія	Закаспійской об.	н е р а з	—	—	—	199	—	611,503	—	
38	Челябинскія	Оренбургской.		р а б о т ы в а л и с ь.	—	—	—	619	—	272,700	12
39	Грузское и Лопушковское	Донской.			На казачьихъ земляхъ.	—	—				
40	Старо-Манычское										
41	Озера Кубанскихъ казаковъ	Кубанской обл.	Казакамъ Кубанскаго войска.	—	—	—	619	—	281,630	—	
				—	—	—	?	—	232,898	—	
42	Каразаухо, Большія и Малыя Калмычки	Терской обл.	н е р а з	р а б о т ы в а л и с ь.	—	—	—	—	—	—	
43	Индерское	Уральской обл.	На казачьихъ земляхъ.	—	—	—	?	—	1.187,000	—	
44	Грязное										
45	Озера Чимкентскаго уѣзда	Туркестанской.							Соль добывается мѣстными киргизами и количество ея не извѣстно.	Въ Казалинскѣ— 18—22, въ Чимкентѣ— 19 1/2.	
46	Озера близъ Андреевской станціи (въ Казалинскомъ уѣздѣ).										
47	Озера близъ Куль-Кудукской станціи										

б. Выволочка само садочной соли.

№	ОЗЕРА, ЛИМАНЫ И ЗАСУХИ.	Какой губернии.	Кому принадлежать.	Пространство озера или участка въ десятинахъ.	Паровыхъ машинъ.		Употреблялось людей.		Выволочено соли. Пудовъ.	Цѣна соли на промышлѣ за пудъ. Копѣйки.	
					Число.	Силою.	При выволочкѣ соли.	На вспомогательныхъ работахъ.			
48	Печаточное (Малое Ломовое)	Томской.	На земляхъ Кабинета Его Величества.	35	—	—	Соль добывается ко- чующими вблизи кир- гизами.	118,233	7—14		
49	Кочковатое			70	—	—					
50	Большое Ломовое			125	—	—					
51	Малиновое			?	—	—					
52	Березовое										
53	Вишневое										
54	Селитренное										
55	Горносталево										
56	Бурлинское										
57	Лялинскія (20 озеръ, изъ нихъ лучшія Разбойное и Палецкое).					8,164	—	—	Выволочка производится киргизами и окрестны- ми крестьянами.	280,851	15
58	Малое Ямышевское	Семипалатинской области.	На казенныхъ земляхъ.					599,913	—		
59	Чегалинское										
60	Голое										
61	Коряковское										
62	Таволжанскія (5 озеръ)					3,120	—	—	—	769,510	—
63	Карасукское										
64	Вишневое										
65	Плоское										

пространство озера или участка въ десятинахъ.

Паровыхъ машинъ.

Употреблялось людей.

Выволочено соли.

Цѣна соли на промышлѣ за пудъ.

Число.

Силою.

При выволочкѣ соли.

На вспомогательныхъ работахъ.

Пудовъ.

Копѣйки.

н е р а з р а б о т ы в а л и с ь .

н е р а з р а б о т ы в а л и с ь .

н е р а з р а б о т ы в а л и с ь .

н е р а з р а б о т ы в а л и с ь .

б. Выволочка само

садоочной соли.

№	ОЗЕРА, ЛИМАНЫ И ЗАСУХИ.	Какой губерніи.	Кому принадлежать.	Пространство озера или участка въ десятинахъ.	Паровыхъ машинъ.		Употреблялось людей.		Выволочено соли. Пудовъ.	Цѣна соли на промышль за пудъ. Копѣйки.
					Число.	Силою.	При выволочкѣ соли.	На вспомогательныхъ работахъ.		
66	Бузгуль-Куль	Семипалатинской области.	На свободныхъ земляхъ.	—	—	—	Соль изъ озеръ Киргизской степи добывается киргизами, казаками и крестьянами безъ всякой платы, а потому и количество ея не извѣстно. Самое важное значеніе между этими озерами принадлежитъ послѣднему, въ коемъ добывается до 180,000, всего же на озерахъ на свободныхъ земляхъ добывается приблизительно до 400,000			
67	Чійли-Копа									
68	Батаганскія									
69	Ереминскія									
70	Далибай									
71	Бытыгай									
72	Караджаръ									
73	Чакчанъ-Тузъ									
74	Тузъ-Куль									
75	Карабашъ (Чаганъ)									
76	Минусинское	Енисейской.	Казенное, арендуется Емельяновымъ и Яриловымъ.	добычи не произв одил ось.				1.169,510	—	
77	Борзинское	Забайкальской.	Казенное, аренуется Бутиными.							
78	Кемпендѣйское	Якутской обл.	Казенныя, арендуются Самсоновымъ.							
79	Белинское									
Всей самосадоочной соли.				—	—	—	1,178	—	79.059,270	—

В ы в а р				К а с о л и.								
№	СОЛЕВАРЕННЫЕ ЗАВОДЫ.	Въ какой губернии.	Кому принадлежать.	Число скважинъ и колодезевъ.	Число варницъ.		Число чреповъ.	Употреблялось на работахъ людей.		Выварено соли. Пудовъ.	Цѣна соли на заводѣ з пудъ. Копѣйки.	
					Черныхъ.	Бѣлыхъ.		При вываркѣ соли.	На вспомогательныхъ работахъ.			
1	Дедюхинскій	Пермской.	Казенный, сданъ въ аренду Кокореву.	13	—	13	?	?	—	2.252,349	—	
2	Усольскіе и Ленвенскіе		Гр. Строгонову.	12	28	4	33	350	150	3.692,749	18 ¹ / ₂	
			Кн. Голицину.	?	?	?	?	?	1.650,000	—		
3	Соликамскіе		Кн. Абамелекъ-Лазаревой.	7	10	—	10	133	151	1.286,937	—	
			Гр. Шуваловымъ.	?	?	?	?	?	?	975,815	—	
4	Березниковскіе		Наслѣдникамъ Дубровина.	?	?	?	?	?	?	1.178,537	—	
			Рязанцеву.	6	—	8	8	129	26	1.035,884	—	
5	Леденгскій		Любимову.	5	—	9	9	200	150	1.622,938	20	
			Казенный, арендуемый Первушинымъ.	2	—	—	—	812	477	13.695,209	—	
6	Тотемскій		Вологодской.	Кокореву.	2	8	—	?	?	?	167,560	32
7	Сереговскій			—	2	4	—	?	?	?	109,310	34
8	Лудскій		Архангельской.	—	—	—	—	—	—	—	276,870	—
				С. С. Зырину.	1	—	1	1	5	—	—	1,140
9	Красногорскій	Ласкинымъ.		1	1	—	1	5	2	8,000	18	
10	Ненокскій	Ненокскому мѣщанскому Обществу.		2	8	—	8	40	—	—	61,085	17—19
11	Ненокскій			—	—	—	—	—	—	—	—	—
12	Кулойскій	Н е д ъ		—	—	—	—	—	—	—	—	—
13	Владычинскій			—	—	—	—	—	—	—	—	—

В ы в а р				К а с о л и.								
№	СОЛЕВАРЕННЫЕ ЗАВОДЫ.	Въ какой губернии.	Кому принадлежать.	Число скважинъ и колодцевъ.	Число варницъ.		Число чреновъ.	Употреблялось на работахъ людей.		Выварено соли. Пудовъ.	Цѣна соли на заводъ за пудъ. Копѣйки.	
					Черныхъ.	Бѣлыхъ.		При вываркѣ соли.	На вспомогательныхъ работахъ.			
14	Унскій	Архангельск.	Унскому мѣщанск. обществу.	1	1	—	1	4	—	2,966	29	
15	Чубскій		Н е д ѣ й с т в о в а л и.									
16	Нюхотскіе											
17	Кирсановско-Ивановскій											
18	Старорусскій	Новгородской.	Н е д ѣ й с т в о в а л и.					54	2	73,191	—	
19	Балахнинскіе	Нижегородск.										
20	Бахмутскій	Екатеринослав.	Скараманга.	—	—	10	150	—	—	1.330,000	—	
21	Славянскіе	Харьковской.	Разнымъ лицамъ.	2	6	4	20	115	—	1.091,500	—	
22	Цехоцнскій	Варшавской.	—	—	—	—	—	27	4	45,000	43	
23	Троицкій	Енисейской.	Казенный, арендуется Некрасовымъ.	2	3	—	3	24	16	122,056	1 рубль.	
24	Тагарскій		Н е д ѣ й с т в о в а л и.	Казенный, аренд. Ревнивыхъ.	—	3	—	3	113	15	59,112	45—90
25	Бейскій или Красный											
26	Илимскій	Иркутской.	Базенный, аренд. Бутиными.	1	—	—	6	137	31	181,168	—	
27	Усть-Кутскій		Казенный, аренд. Сапожниковой.	2	2	—	2	178	—	—	22,996	?
28	Иркутскій		Казенный, арендуется Товариществ. солеваренія.	3	2	10	12	103	171	—	56,511	1 р. 06
										300,515	85	

В ы в а р				К а с о л и.										
№	СОЛЕВАРЕННЫЕ ЗАВОДЫ.	Въ какой губернии.	Кому принадлежать.	Число скважинъ и колодцевъ.	Число варницъ.		Число чреновъ.	Употреблялось на работахъ людей.		Выварено соли. Пудовъ.	Цѣна соли на заводѣ за пудъ. Копѣйки.			
					Черныхъ.	Бѣлыхъ.		При вываркѣ соли.	На вспомогательныхъ работахъ.					
29	Поротовой	Иркутской.	Поротовой.	4	—	2	4	26	112	89,667	85			
30	Селенгинскій	Забайкальской.	Казенный, аренд. Голдобинымъ.	10	2	—	2	374 25	283 25	469,689 8,797	— 1 р. 60 к.			
31	Южно-Усурійскіе	Приморской.	Н е д ъ	ѳ	й	с	т	в	о	в	а	л	и.	—
	Всей выварочной соли .	—	—	—	—	—	—	1,694	822	17.171,424	—			
	Всей поваренной соли .	—	—	—	—	—	—	4,447		101.769,605	—			

Добыча глауберовой соли.

№	О З Е Р А.	Добыто пудовъ.
<i>Таврической губернии.</i>		
1	Чокракское	Не было.
<i>Томской губернии.</i>		
2	Мармышанскія (большое и малое):	
	для Алтайскихъ заводовъ	36,950
	на содовый заводъ М. Б. Пранга, въ Барнаулѣ.	13,173
	для стеклянныхъ заводовъ	46,284
		96,407
3	Селитренное	Не было.
<i>Тобольской губернии.</i>		
4	Горькое	Не было.
<i>Семипалатинской области.</i>		
5	Аджи-Булатъ	} Не было.
6	Калча	
7	Маялды	
<i>Забайкальской области.</i>		
8	На разныхъ озерахъ	Не было.
	Всей глауберовой соли	96,407

Д о б ы ч а с ѣ р ы.

№	З А В О Д Ы.	Задожалось людей.	Число рудниковъ.	Добыто сѣрныхъ рудъ.	Выплавлено сѣры.
				П у д о в ѣ.	
<i>Казанской губернии.</i>					
1	Сюкеевскій (Тов. Трузе и К ^о)	59	1	171,685	700 ¹⁾
<i>Кълецкой губернии.</i>					
2	Чарковскій (Гр. Пусловсклхъ)	35	1	не дѣйствоваль.	
<i>Дагестанской области.</i>					
3	Кхіутскій (Кн. Эрнстова).	120	1	150,000	39,000
	Всей сѣры	214	3	321,685	39,700

Добыча хромистаго желѣзняка.

№	П Р И С К И.	Число присковъ.		Добыто пудовъ.
		Дѣйствующихъ.	Не дѣйствующихъ.	
Ураль.				
<i>Пермской губернии.</i>				
1	Каменскіе	—	2	—
2	Нижне-Тагильскіе	—	?	—

¹⁾ Сюкеевскій заводъ въ 1882 г. дѣйствовалъ только 28 дней (съ 4 декабря) вслѣдствіе перестройки.

№	П Р И С К И	Число присковокъ.		Добыто пудовъ.
		Дѣйстви- ющихъ.	Не дѣй- ствующихъ.	
3	Верхъ-Исетскіе	1	3	2,250
4	Билимбаевскіе	—	3	—
5	Архангело-Пашійскіе	—	4	—
6	Невьянскіе	3	—	3,738
7	Шайтанскіе	1	—	56,104
8	Уфалейскіе	—	5	—
9	Сысертскіе	3	—	52,100
10	Кыштымскіе	—	?	—
11	Иткульскій	—	1	—
		8	18	114,192
	<i>Уфимской губерніи.</i>			
12	Златоустовскіе	—	3	—
	<i>Оренбургской губерніи.</i>			
13	Башартскій	—	1	—
14	Тептяро-Уралинской волости (Елисѣева).	—	1	—
	Всего хромистаго желѣзняка.	8	23	114,192

Добыча марганцевыхъ рудъ.

№	Р У Д Н И К И.	Задолжа- лось людей.	Число рудниковъ.		Добыто пудовъ.
			Дѣйстви- ющихъ.	Не дѣй- ствующихъ.	
	Ураль.				
	<i>Пермской губерніи.</i>				
1	Каменскіе	—	—	?	—
2	Сапальскій (Нижне - Тагильскаго округа).	?	1	—	118,422
	<i>Оренбургской губерніи.</i>				
3	Ивано-Петровскій	Н ъ т ъ с в ѣ д ѣ н і й.			
4	Сѣровикова				
		—	1	—	118,422
	Кавказъ.				
	<i>Кутаисской губерніи.</i>				
5	Французской компаніи Піо	115	1	—	230,928
6	Гг. Юсса и Фурмана	50	1	—	36,000
7	Имеретинскаго товарищества	140	1	—	200,000
8	Французской компаніи Теръ- Нуаръ	80	1	—	178,000
9	Г. Сахруладзе	90	1	—	117,603
		475	5	—	762,531
	Всего марганцевыхъ рудъ	475	6	—	880,953

Д о б ы ч а к в а с ц е в ь .

№	З А В О Д Ъ .	Задолжа- лось людей.	Добыто квасцева- го камня.	Выварено квасцевъ.
			Куб. саж.	Пудовъ.
<i>Елисаветпольской губернии.</i>				
1	Загликскій	21	26	1,132

Добыча минеральныхъ рудъ и красокъ.

№	З А В О Д Ы .	Добыто сѣрнаго колчедана.	Получено купоросу.
		П у д о в ь .	
1	Ясенская копъ	167,600	26,000 муми 5,000 сѣрн. кисл. 120,000 азотн. кис. 2,000 солян. кис. 1,393
2	Обидимская копъ	42,000	—
3	На С.-Петербургскомъ Монетномъ дворѣ.	—	5,393
Всего		209,600	31,393

Гранильные и шлифовальные фабрики.

№	Ф А Б Р И К И.	Задолжа- лось людей.	Число ломокъ.	Приготовлено издѣлій.
				На сумму рублей.
1	Екатеринбургская (Пермской губ.) . .	—	—	—
2	Колыванская (Томской губ. на Алтаѣ) .	85	2	21,145
3	Петергофская (С.-Петербургской губ.) .	58	—	8,748
4	Кѣлецкая мраморная (Кѣлецкой губ.) .	—	27	—
5	Тивдѣйскія мраморныя (Олонецкой губ.).	—	—	—
Всего		143	29	29,893

О числѣ рабочихъ, обращающихся въ горнозаводскомъ производствѣ въ 1882 году.

	Въ горнозаводскихъ работахъ	На вспомогательныхъ работахъ.	Всего.
<i>На рудникахъ и заводахъ.</i>			
На Уралѣ: на казенныхъ	7,752	9,826	17,578
» » на частныхъ	46,137	82,263	128,400
	53,889	92,089	145,978
Въ Замосковныхъ заводахъ	13,778	10,166	23,944
Въ Царствѣ Польскомъ: на казенныхъ . .	767	274	1,041
» » » на частныхъ . .	4,142	2,671	6,813
	4,909	2,945	7,8 4
На заводахъ Западной и Южной Россіи .	4,491	954	5,445
Въ Сѣверной Россіи: на казенныхъ . . .	758	181	939
» » » на монетномъ дворѣ.	317	82	399
» » » на частныхъ	5,342	1,086	6,428
	6,417	1,349	7,766
На Финляндскихъ заводахъ	1,642	21	1,663
На Кавказѣ	1,083	1,091	2,174
Въ Сибири	2,752	1,351	4,103
Итого на рудникахъ и заводахъ .	88,961	109,966	198,927
<i>На золотыхъ промыслахъ.</i>			
На Уралѣ	33,847	—	33,847
Въ Восточной Сибири	26,728	—	26,728

	Въ горноза- водскихъ ра- ботахъ.	На вспомо- гательныхъ работахъ.	Всего.
Въ Западной Сибири	6,653	—	6,653
Въ Финляндіи	85	—	85
<hr/>			
Итого на золотыхъ промыслахъ.	67,313	—	67,313
<i>При каменноугольномъ производствѣ.</i>			
Подмосковнаго бассейна	2,711	—	2,711
Кіево-Елисаветградскаго бассейна	60	—	60
Донецкаго	16,644	—	16,644
Уральскаго	2,126	—	2,126
Царства Польскаго	6,298	—	6,298
Кавказскаго	46	—	46
Киргизской стени	256	—	256
Кузнецкаго	?	—	? ¹⁾
Приморской области	470	—	470
<hr/>			
Итого при добычѣ каменнаго угля.	28,611	—	28,611
<i>При добычѣ и обработкѣ нефти.</i>			
На нефтяныхъ источникахъ	3,149	—	3,149
На заводахъ керосиновыхъ, асфальтовыхъ и смазочныхъ маселъ	3,613	—	3,613
<hr/>			
Итого по нефтяному промыслу.	6,762	—	6,762

¹⁾ Показано въ общей цифрѣ людей, задолжавшихся на работахъ въ рудникахъ Салаирскаго края, въ Алтайскомъ округѣ.

	Въ горнозаводскихъ работахъ.	На вспомогательныхъ работахъ.	Всего.
<i>На соляныхъ промыслахъ.</i>			
При добычѣ каменной соли	753	—	753
При вывощкѣ самосадочной соли	1,178	—	1,178
На солеваренныхъ заводахъ	617	345	962
<hr/>			
Итого при соляномъ производствѣ.	2,548	345	2,893
<hr/>			
Всего на рудничныхъ, заводскихъ и промысловыхъ работахъ	194,195	110,311	304,506

О числѣ рабочихъ, пострадавшихъ при несчастныхъ случаяхъ въ горнозаводскихъ работахъ.

	Убитыхъ.	Тяжело изувѣченныхъ.	Раненыхъ и легко изувѣченныхъ.	Всего пострададо.
На казенныхъ заводахъ.				
Пермскомъ пушечномъ	2	2	104	108
Воткинскомъ	5	11	—	16
Гороблагодатскаго округа	1	2	3	6
Златоустовскаго округа.	1	4	2	7
Царства Польскаго	2	—	—	2
	11	19	109	139
На кабинетскихъ заводахъ:				
Алтайскаго округа	3	2	—	5
Нерчинскаго округа.	3	—	—	3
	6	2	—	8
На частныхъ заводахъ и промыслахъ:				
<i>Уральскихъ:</i>				
Нижне-Тагильскихъ	1	3	—	4
Верхъ-Исетскихъ	5	7	—	12 ¹⁾
Суксунскихъ	2	—	—	2
Нижне-Губахинской угольной копи.	1	—	—	1
Чермоосскихъ	3	2	4	9
Уральскаго горнозаводскаго товарищества.	2	1	1	4
Алапаевскихъ	2	9	—	11
Ижевскомъ.	—	2	—	2

¹⁾ Не показано гдѣ и отъ какихъ причинъ.

	Убитыхъ.	Тяжело изу- вѣченныхъ.	Раненыхъ и легко изувѣ- ченныхъ.	Всего по- страдаго.
Холуницкихъ	1	—	—	1
Катавъ-Ивановскомъ	3	—	—	3
Сысертскихъ	—	—	2	2
Сергинскихъ	1	1	—	2
Уфалейскихъ	—	—	3	3
Невьянскихъ	1	2	—	3
Лысвенскихъ	1	1	—	2
Кыновскихъ	1	—	—	1
Очерскихъ	—	—	1	1
Воскресенскомъ	—	1	—	1
Замосковныхъ округовъ:				
Сюкеевскихъ ломкахъ	1	—	—	1
Брянскомъ рельсовомъ	1	2	3	6
Юго-западнаго округа:				
Налибокскомъ	1	—	—	1
Клетищенскомъ	—	—	1	1
На Куяльницкомъ соляномъ промыслѣ	1	—	2	3
На Чапчачинскомъ » »	—	—	9	9
Сѣвернаго округа:				
Путиловскомъ	1	9	157	167
Обуховскомъ	—	1	1	2
На заводѣ Мертена и К ^о	—	—	3	3

	Убитыхъ.	Тяжело изу- вѣченныхъ.	Раненыхъ и легко изувѣ- ченныхъ.	Всего по- страдаго.
Общества Франко-Русскихъ заводовъ	1	2	38	41
Адмиралтейскихъ Ижорскихъ.	1	—	67	68
	3	12	266	281
Области Войска Донскаго	25	1	—	26
Донецкаго края 1-го округа	16	—	—	16
» » 2-го »	8	1	—	9
	49	2	—	51
<i>На Кавказъ:</i>				
На нефтяныхъ источникахъ	1	—	—	1
<i>Царства Польскаго:</i>				
1-го Округа	34	4	15	53
<i>На золотыхъ промыслахъ:</i>				
Пермской губернии	4	—	—	4
Оренбургскаго края	3	5	—	8
Западной Сибири.	1	—	—	1
	8	5	—	13
Всего пострадавшихъ	140	75	416	631

Число несчастныхъ случаевъ по родамъ несчастій
въ рудничныхъ работахъ.

	Порохострѣльная работы.	Задохлись.	Упали въ выра- ботку.	Ушиблены обжа- лою породы.	Ушибы и раны.	Переломы костей.	Всего.
На казенныхъ рудникахъ.							
Гороблагодатскаго округа	1	—	1	2	—	—	4
Златоустовскаго округа	—	—	—	—	—	1	1
Царства Польскаго	—	—	1	1	—	—	2
	1	—	2	3	—	1	7
На Кабинетскихъ рудникахъ:							
Алтайскаго округа	2	—	—	—	2	—	4
Нерчинскаго округа	—	3	—	—	—	—	3
	2	3	—	—	2	—	7
На частныхъ рудникахъ и промыслахъ:							
<i>Уральскихъ:</i>							
Нижне-Тагильскаго округа	—	—	—	1	—	—	1
Суксунскаго	—	—	—	1	1	—	2
Нижне Губахинской угольной копи	—	—	—	1	—	—	1
Уральскаго горнозаводскаго товари- щества.	—	—	—	—	3	—	3
Алапаевскихъ	1	—	—	3	—	—	4
Холуницкихъ	—	—	—	1	—	—	1
Невьянскихъ	—	—	—	2	1	—	3
Кыновскихъ	—	—	—	—	1	—	1
Воскресенскихъ	—	—	—	—	1	—	1
	1	—	—	9	7	—	17

	Порохоустрѣльная работы.	Задохлись.	Упали въ выр- ботку.	Ушибленн обва- ломъ породы.	Ушибы и раны.	Переломы костей.	В сего.
<i>Юю-Западнаго округа:</i>							
На Куюльницкомъ соляномъ про- мыслѣ	—	—	1	—	1	—	2
На Чапчачинскомъ соляномъ про- мыслѣ	9	—	—	—	—	—	9
	9	—	1	—	1	—	11
Области войска Донскаго	—	6	9	8	3	—	26
Донецкаго края 1-го округа . . .	1	—	2	3	4	—	10
» » 2-го »	2	1	5	—	1	—	9
	3	7	16	11	8	—	45
<i>На Кавказъ:</i>							
На нефтяныхъ источникахъ	—	—	—	—	1	—	1
<i>Царства Польскаго.</i>							
1-го округа	2	2	6	29	12	2	53
<i>Замосковныхъ:</i>							
Сюкеевскихъ ломкахъ	1	—	—	—	—	—	1
<i>На золотыхъ промыслахъ:</i>							
Пермской губерніи	—	2	—	—	2	—	4
Оренбургскаго края	—	1	1	2	4	—	8
Западной Сибири	—	—	—	1	—	—	1
	—	3	1	3	6	—	13
Всего пострадавшихъ на рудникахъ и промыслахъ	19	15	26	55	37	3	155

Число несчастныхъ случаевъ по родамъ несчастій
въ заводскихъ работахъ.

	Паденіе.	Взрывы и дур- ной воздухъ.	Обжог.	Ушибы.	Переломы.	Раны и вывихи.	Повреждено ма- шинами.	Всего.
На казенныхъ заводахъ:								
Пермскомъ пушечномъ	—	—	13	34	5	56	—	108
Воткинскомъ	3	—	1	12	—	—	—	16
Гороблагодатскаго округа	—	—	—	1	1	—	—	2
Златоустовскаго округа	1	1	1	1	2	—	—	6
	4	1	15	48	8	56	—	132
На кабинетскихъ заводахъ:								
Алтайскаго округа	—	—	—	1	—	—	—	1
На частныхъ заводахъ:								
<i>Уральскихъ:</i>								
Нижне-Тагильскихъ	2	—	—	—	—	—	1	3
Чермоосскихъ	—	—	1	1	3	—	4	9
Уральскаго горнозаводскаго товарищества	—	—	—	1	—	—	—	1
Алапаевскихъ	—	—	—	3	4	—	—	7
Ижевскомъ	—	—	—	1	1	—	—	2

	Паденіе.	Взрывы и дурной воздухъ.	Обжоги.	Ушибы.	Переломы.	Раны и вывихи.	Повреждено машинами.	Всего.
Катавъ-Ивановскомъ	—	—	2	—	—	—	1	3
Сысертскихъ	—	—	—	1	1	—	—	2
Сергинскихъ	—	—	—	—	1	—	1	2
Уфалейскихъ	—	—	—	3	—	—	—	3
Лысвенскихъ	—	—	—	2	—	—	—	2
Очерскихъ	—	—	1	—	—	—	—	1
	2	—	4	12	10	—	7	35
<i>Замосковныхъ округовъ.</i>								
Брянскомъ рельсовомъ	—	—	1	1	2	2	—	6
<i>Юю-Западнаго округа.</i>								
Налибокскомъ	—	—	—	—	—	—	1	1
Клетищенскомъ	—	—	—	—	—	—	1	1
	—	—	—	—	—	—	2	2
<i>Съвернаго округа.</i>								
Путиловскомъ	—	—	24	59	24	60	—	167
Обуховскомъ	—	—	—	2	—	—	—	2
На заводѣ Мертена и К ^о	—	—	2	1	—	—	—	3

	Паденіе.	Взрывы и дур- ной воздухъ.	Обжоги.	Ушибы.	Переломы.	Раны и вывихи.	Повреждено ма- шинами.	Всего.
Общества Франко - Русскихъ заводовъ	—	—	1	40	—	—	—	41
Адмиралтейскихъ Ижорскихъ	—	—	—	67	—	—	1	68
	—	—	27	169	24	60	1	281
Донецкаго края 1-го округа.	—	—	1	5	—	—	—	6
Всего пострадавшихъ на за- водахъ	6	1	48	236	44	118	10	464
Всего на рудникахъ, промыс- лахъ и заводахъ								619

Сюда не включено 12 человекъ, пострадавшихъ на Верхъ-Исетскихъ заводахъ, такъ какъ не показано, гдѣ именно, въ рудникахъ или заводахъ произошли несчастныя случаи и отъ какихъ причинъ.



О числѣ механическихъ двигателей.

На рудникахъ, заводахъ и промыслахъ.	Вододѣйствующихъ колесъ.		Тюрбинъ.		Паровыхъ машинъ.	
	Число.	Силою.	Число.	Силою.	Число.	Силою.
На Уралѣ	1,123	22,236	152	7,707	369	13,369
Въ Центральной Россіи.	95	1,748	10	385	165	5,880
Въ Западной и Южной Россіи	7	57	—	—	205	6,565
Въ Царствѣ Польскомъ .	159	2,084	1	?	186	10,630
Въ Сѣверной Россіи . .	24	572	3	165	118	5,664
Въ Финляндіи	184	838	—	—	38	728
На Кавказѣ	5	20	1	7	82	850
Въ Сибири	53	710	2	110	12	484
Итого.	1,650	28,265	169	8,374	1,175	44,170

Всего вододѣйствующихъ машинъ 1,819 въ 36,639 силъ.

» паровыхъ 1,175 » 44,170 »

Всего механическихъ двигателей 2,994 въ 70,809 силъ.





КАРИНСКІЯ 1-Я

ГОРНОЗАВОДСКАЯ
ПРОИЗВОДИТЕЛЬНОСТЬ
РОССІИ
ВЪ 1882 ГОДУ

М. 6.