


10631.

1890.





10631

~~10410~~

# СБОРНИКЪ ~~9/82~~

СТАТИСТИЧЕСКИХЪ СВѢДѢНІЙ

о

## ГОРНОЗАВОДСКОЙ ПРОМЫШЛЕННОСТИ РОССІИ


въ 1890 заводскомъ году.

ПО ОФИЦИАЛЬНЫМЪ ДАННЫМЪ

СОСТАВИЛЪ

С. КУЛИБИНЪ

Секретарь Горнаго Ученаго Комитета.



С.-ПЕТЕРБУРГЪ.

Типографія В. Киршбаума, Дворц. площ., д. Министерства Финансовъ.

1892.

Ч. К. Ф.

39

1897



СТАТИСТИЧЕСКАЯ СЛУЖБА

ГОРНОЗАВОДСКОЙ ПРОМЫШЛЕННОСТИ

РОССИИ

в 1896 году

Печатано по распоряженію Горнаго Ученаго Комитета.

66296



С. КУЗНЕЦОВЪ

С. ПЕТЕРБУРГЪ

1897

Настоящій сборникъ заключаетъ въ себѣ статистическія данныя о горнозаводской промышленности Россіи за 1890 *заводскій* годъ, т. е. за тотъ періодъ времени, который принятъ большинствомъ русскихъ горныхъ заводовъ для сведенія годовичныхъ результатовъ ихъ дѣятельности и заключеніи счетовъ. На нѣкоторыхъ заводахъ годъ этотъ совпадаетъ съ гражданскимъ, а на другихъ, начинаясь гораздо позже послѣдняго (напр. въ Маѣ, весьма часто въ Августѣ, а иногда даже въ Октябрѣ и Ноябрьѣ), захватываетъ и часть слѣдующаго гражданского года. Такое расположеніе отчетнаго періода на нашихъ заводахъ было обусловлено, еще задолго до настоящаго времени, чисто комерческой стороною ихъ дѣятельности (напр. ярмарками) и условіями отправки ихъ издѣлій по воднымъ путямъ сразу большими партіями. Такимъ образомъ предлагаемое изданіе сообщаетъ данныя частью за 1890-й, частью за 1891-й годъ, почему вѣрнѣе въ заголовкѣ его было бы поставить, какъ время, которое оно обнимаетъ, отмѣтку — 1890/91 годъ; такое заглавіе кстати сняло бы съ него значительную часть нареканій въ позднемъ появленіи на свѣтъ.

Главнѣйшимъ матеріаломъ для составленія настоящаго сборника были донесенія въ Горный Ученый Комитетъ Окружныхъ Инженеровъ, Начальниковъ Горныхъ Управленій и казенныхъ горныхъ заводовъ, для той же цѣли служили свѣдѣнія, полученные Комитетомъ отъ Начальника Закаспійской области, Финляндскаго Бергъ-Интендента Г. Солитандера, нѣкоторыхъ Губернскихъ Статистическихъ Комитетовъ, Управленій Государственными Имуществами, Главнаго Управленія Казачьихъ войскъ и проч.

Кромѣ того составитель пользовался прекраснымъ Отчетомъ Департамента Неокладныхъ Сборовъ, «Обзоромъ внѣшней торговли Россіи» (изд. Д-та Таможенныхъ Сборовъ), Отчетомъ выборныхъ отъ углепромышленниковъ Юга Россіи, «Свѣдѣніями о метал-

лахъ на Нижегородской ярмаркѣ 1890 г.», Е. Я. Кувайцева, нѣ-  
которыми статьями «Горнаго Журнала», «Вѣстника Финансовъ,  
Промышленности и Торговли» и другими изданіями, въ своемъ  
мѣстѣ упомянутыми.

Предлагаемая книга, по общему плану, не отстываетъ суще-  
ственно отъ изданій предшествовавшихъ лѣтъ, хотя въ деталяхъ,  
сообразно наличному матеріалу и желанію составителя освѣтить  
ту или другую сторону нашего Горнаго промысла, можно найти  
нѣкоторыя измѣненія, не говоря уже о являющейся съ каждымъ  
годомъ возможности вносить новыя и новыя подробности въ  
таблицы.

# СО Д Е Р Ж А Н І Е.

## О Б Щ І Й  О Б З О Р Ъ.

	СТРАН.
Золото . . . . .	II
Платина . . . . .	VII
Монета . . . . .	VIII
Серебро . . . . .	VIII
Свинець . . . . .	X
Мѣдь . . . . .	XI
Цинкъ . . . . .	XIII
Олово . . . . .	XIV
Ртуть . . . . .	»
Желѣзныя руды . . . . .	XV
Чугунъ . . . . .	XVI
Желѣзо . . . . .	XX
Сталь . . . . .	XXIII
Металлическія издѣлія . . . . .	XXVI
Марганцовая руда . . . . .	<u>XXVIII</u>
Кобальтовая » . . . . .	XXIX
Хромистый желѣзнякъ . . . . .	»
Сѣрный колчеданъ . . . . .	XXX
Ископаемый уголь . . . . .	»
Нефть и ея продукты . . . . .	XXXIX
Асфальтъ и киръ . . . . .	XLIX
Поваренная соль . . . . .	L
Глауберова соль . . . . .	LIV
Сѣра . . . . .	LV
Фарфоровая глина . . . . .	»
Фосфориты . . . . .	»
Статистика рабочихъ . . . . .	LVI
Несчастные случаи . . . . .	LVII
Механическіе двигатели . . . . .	LIX
Употребленіе топлива на желѣзныхъ дорогахъ . . . . .	»
Внутренняя торговля предметами горнозаводскаго промысла . . . . .	LXIV
Внѣшняя       »       »       »       » . . . . .	LXXXVI
Потребленіе предметовъ Горнозавод. пром. . . . .	XCI
Распредѣленіе продуктовъ по губерніямъ . . . . .	XCIV
Техническія усовершенствованія . . . . .	XCVIII



## Т А Б Л И Ц Ы .

	СТРАН.	
Золото . . . . .	2	
Платина . . . . .	122	
Золотосплавочныя лабораторіи и лабораторіи, очищающія платину . . . . .	128	
Монетный дворъ . . . . .	129	
Серебро и свинець . . . . .	130	
Мѣдь . . . . .	134	
Олово . . . . .	140	
Цинкъ . . . . .	»	
Ртуть . . . . .	141	
Марганцовыя руды . . . . .	<u>142</u>	
Кобальтовыя руды . . . . .	»	
Хромистый желѣзнякъ . . . . .	143	
Сѣрный колчеданъ . . . . .	»	
Общія свѣдѣнія о чугуноплавильныхъ, желѣзодѣлательныхъ и стальныхъ заводахъ . . . . .	144	
Желѣзныя руды . . . . .	168	
Чугунъ . . . . .	178	
Желѣзо . . . . .	196	
Сталь . . . . .	210	
Металлическія издѣлія . . . . .	214	
Ископаемый уголь . . . . .	228	
Коксъ . . . . .	242	
Соль {	Каменная . . . . .	243
	Самосадочная . . . . .	244
	Выварочная . . . . .	248
Нефть . . . . .	254	
Перегонка и обработка нефти . . . . .	264	
Асфальтъ и киръ . . . . .	265	
Фарфоровая глина . . . . .	266	
Фосфориты . . . . .	»	
Глауберова соль . . . . .	267	
Сѣра . . . . .	»	
Каменоломни . . . . .	268	
Огнеупорные матеріалы . . . . .	278	
Несчастные случаи . . . . .	283	



# ОБЩІЙ ОБЗОРЪ.

**ЗОЛОТО.** Въ 1890 году во всей Россійской Имперіи было промыто 1.391.447,291 пудовъ золотосодержащихъ песковъ и рудъ, причѣмъ получено:

Розсыпнаго золота . . . . . 2,226 пуд. 23 фун. 43 зол. 45 долей.

Жильнаго » . . . . . 177 » 1 » 54 » 93 »

Всего . 2,403 пуд. 25 фун. 2 зол. 42 дол.

го есть, на 129 п. 5 ф. 33 зол. 3½ дол. болѣе, чѣмъ въ предшествовавшемъ году.

Кромѣ того при добычѣ жильнаго золота попутно обработано 6,800 пуд. серебряной руды и получено 18 фун. 14 зол. 42 дол. золотистаго серебра.

Слѣдующая таблица показываетъ сравнительную добычу золота по главнымъ золотопромышленнымъ округамъ:

	Добыто въ 1890 г.				Болѣе противъ 1889 г.				Менѣе противъ 1889 г.			
	Пуд.	Фун.	Зол.	Дол.	Пуд.	Фун.	Зол.	Дол.	Пуд.	Фун.	Зол.	Дол.
<b>РОЗСЫПНАГО ЗОЛОТА.</b>												
Въ Пермской губерніи . . . . .	345	35	49	67	—	2	29	93	—	—	—	—
» Оренбургской губерніи . . . . .	143	20	93	2	—	—	—	—	5	24	49	58½
» Мариинскомъ округѣ . . . . .	33	24	92	42	—	—	—	—	7	—	40	83
» Алтайскомъ округѣ. { Частные . . . . .	98	29	53	19	3	11	3	35	—	—	—	—
	Каб. Е. И. В. . . . .	6	16	60	77	—	—	—	—	1	14	33
» Семипалатинской, Акмолинской и Семирѣченской областяхъ . . . . .	16	14	61	62	—	—	—	—	3	7	35	42
» Ачинскомъ, Минусинскомъ и Красноярскомъ округахъ . . . . .	51	6	30	62	—	—	—	—	—	34	55	87
» Енисейскихъ округахъ . . . . .	211	24	85	—	23	7	89	48	—	—	—	—
» Нерчинскомъ { Частные . . . . .	40	37	70	48	—	—	—	—	3	10	61	68
	Каб. Е. И. В. . . . .	101	7	38	64	9	2	80	42	—	—	—
» Олекминскомъ округѣ . . . . .	575	33	55	84	80	4	32	59	—	—	—	—
» Амурской области . . . . .	485	25	57	77	27	6	83	86	—	—	—	—
» Приморской области . . . . .	6	38	29	39	—	—	—	—	—	15	68	48
» Прочихъ окр. Восточной Сибири . . . . .	107	23	69	78	3	14	20	57	—	—	—	—
» Финляндіи . . . . .	1	3	58	92	—	—	—	—	—	12	14	79
<b>ЖИЛЬНАГО ЗОЛОТА.</b>												
	2,226	23	43	45	124	9	75	71½	—	—	—	—
Въ Пермской губерніи . . . . .	37	39	5	89	—	—	—	—	3	3	24	22
» Оренбургской губерніи . . . . .	115	5	69	22	9	31	30	52	—	—	—	—
» Алтайскомъ округѣ Каб. Е. И. В. . . . .	5	34	2	84	—	—	—	—	—	8	37	12
» Восточной Сибири . . . . .	18	2	72	90	—	—	—	—	1	24	11	86
Итого . . . . .	177	1	54	93	4	35	53	28	—	—	—	—
<b>Всего . . . . .</b>	<b>2,403</b>	<b>25</b>	<b>2</b>	<b>42</b>	<b>129</b>	<b>5</b>	<b>33</b>	<b>3½</b>	—	—	—	—

Изъ приисковъ, отличавшихся въ отчетномъ году особенно крупной производительностью, можно указать на слѣдующіе: *Леоновскій*, Джалонской К<sup>0</sup> (въ Амурской, обл.) давшій 144 п. 30 ф. 75 зол. шлиховаго золота и *Ивановскій*, Прибрежно-Витимской К<sup>0</sup> (Олекминскаго окр.), на которомъ добыто 127 пуд. 20 ф. 89 зол. 47 дол.

Изъ вышеприведенной таблицы видно, что добыча золота въ 1890 г. значительно увеличилась. Увеличеніе это произошло всецѣло на счетъ Восточной Сибири, гдѣ усиленіе добычи наблюдалось въ Олекминскомъ округѣ—отчасти отъ усиленія добычи песка, а также отъ болѣе высокаго содержанія въ немъ золота—и въ Амурской области—вслѣдствіе усиленной промывки песковъ, хотя и съ меньшимъ содержаніемъ золота. Нѣкоторое увеличеніе добычи золота замѣчается также въ Енисейскихъ округахъ, преимущественно же въ Южномъ округѣ, что произошло отъ усиленной промывки песковъ и нѣсколько большаго содержанія въ нихъ золота.

Хотя въ Восточной Сибири за послѣдніе годы добыча золота и увеличивается, но нельзя рассчитывать, чтобы это продолжалось долго,—разрабатываемые прииски Амурскаго округа развѣданы подробно и размѣры запасовъ заключающагося въ нихъ золота опредѣлены на три—четыре года, послѣ чего послѣдуетъ уменьшеніе добычи. Поисковъ новыхъ мѣсторожденій золота производится мало, да и тѣ за послѣдніе годы не дали хорошихъ результатовъ. Причину этого слѣдуетъ искать отчасти въ малой населенности края; въ другихъ же отношеніяхъ золотоносная область Амурскаго округа, какъ по удобству сообщенія по большимъ рѣкамъ, по неглубокому расположенію росыпей, по ихъ богатому содержанію, находится въ гораздо лучшихъ отношеніяхъ, чѣмъ округъ Ленскій (со входящими въ составъ его Олекминскими промыслами), который остается до сихъ поръ первымъ по производительности золота.

Значительное вліяніе на увеличеніе добычи золота въ Восточной Сибири имѣетъ также стремленіе крупныхъ золотопромышленныхъ фирмъ вводить техническія усовершенствованія на приискахъ <sup>1)</sup>.

То же отсутствіе серьезныхъ поисковъ для открытія новыхъ росыпей замѣчается и въ округахъ Енисейскихъ, хотя тамъ менѣе замѣтно стремленіе принимать мѣры къ удешевленію добычи песковъ и усовершенствованію промывки (за небольшими исключеніями) <sup>2)</sup>.

Въ остальныхъ горныхъ округахъ Восточной Сибири положеніе золотопромышленности мало измѣняется въ ту или другую сторону.

Въ ходѣ золотого промысла въ Западной Сибири (т. е. въ округахъ Семипалатинско-Семирѣченскомъ, Маріинскомъ, Алтайскомъ и Тобольско-Акмолинскомъ) послѣдовало нѣкоторое уменьшеніе добычи золота. Нѣтъ основаній объяснять это уменьшеніе какими либо неблагоприятными для золотого промысла условіями, а причина заключается исключительно въ томъ, что въ 1890 г. разрабатывалось меньшее число приисковъ <sup>3)</sup>.

На Уралѣ количество добытаго золота противъ предшествовавшаго года почти неизмѣнилось (и только для руднаго золота въ Оренбургской губ. можно

<sup>1)</sup> Карпинскій. Отчетъ Иркутскаго Горн. Управл. за 1890 г. Горн. Журн. 1891 № 11.

<sup>2)</sup> Денисовъ. Изъ отчета Томск. Горн. Упр. за 1890 г. Горн. журн. 1891 г. № 12.

<sup>3)</sup> Тоже.

указать нѣкоторое увеличеніе). Какъ на причины такой неподвижности, кромѣ низкаго курса на золото, окружные инженеры и здѣсь указываютъ на изработанность пріисковъ и отсутствіе открытій за небольшими исключеніями, а отчасти напр., на сравнительно малое развитіе хозяйственныхъ работъ передъ старательскими, неподвижность техники и сравнительная дороговизна жизненныхъ припасовъ.

Общее количество промытыхъ въ 1890 году песковъ и рудъ, было нѣсколько болѣе, чѣмъ въ предшествовавшемъ году, а именно на 21 миллионъ пудовъ. Общее содержаніе рудъ и песковъ обошлось въ 63<sup>1</sup>/<sub>2</sub> доли, тогда какъ въ 1889 г. оно было—62 доли, въ 1888 г.—58<sup>1</sup>/<sub>2</sub> дол., въ 1887 г.—58 дол., въ 1886 г.—60<sup>1</sup>/<sub>2</sub> дол., въ 1885 г.—64 дол., въ 1884 г.—69<sup>5</sup>/<sub>16</sub> дол. и въ 1883 г.—69 дол.

Добыча золота по губерніямъ и областямъ распредѣлялась въ 1890 году слѣдующимъ образомъ:

	Пуд.	Фун.	Зол.	Дол.
<b>а) Розсыпнаго золота.</b>				
Въ Пермской губерніи . . . . .	345	35	49	67
» Оренбургской губерніи . . . . .	143	20	93	2
» Томской » . . . . .	138	31	14	42
» Семипалатинской области . . . . .	13	32	56	76
» Акмолинской » . . . . .	2	19	82	50
» Семирѣченской » . . . . .	—	2	18	32
» Енисейской и Иркутской губерніяхъ . . . . .	292	3	73	60
» Забайкальской области . . . . .	220	16	29	—
» Якутской » . . . . .	575	33	55	84
» Амурской » . . . . .	485	25	57	77
» Приморской » . . . . .	6	38	29	39
» Финляндіи (Лапландіи) . . . . .	1	3	58	92
<b>б) Жильнаго золота.</b>				
Въ Пермской губерніи . . . . .	37	39	5	89
» Оренбургской губерніи . . . . .	115	5	69	22
» Томской » . . . . .	5	34	2	84
» Забайкальской области . . . . .	18	2	72	90

#### Рабочихъ въ 1890 г. задолжалось:

На Уральскихъ пріискахъ . . . . .	44,086 чел.
Въ Западной Сибири . . . . .	9,512 »
» Восточной Сибири . . . . .	28,242 »
» Финляндіи . . . . .	268 »
Всего . . . . .	82,108 чел.

За послѣдніе 10 лѣтъ ОБЩАЯ ДОБЫЧА ЗОЛОТА измѣнялась слѣдующимъ образомъ:

На приискахъ.	1881	1882	1883	1884	1885	1886	1887	1888	1889	1890		
	П		У		Д		О		В		Ъ.	
Кабинета Е. И. В.	107	99	101	91	61	103	95	86	106	114		
частныхъ:												
Восточн. Сибири .	1,523	1,530	1,458	1,477	1,297	1,253	1,247	1,252	1,370	1,497 $\frac{1}{2}$		
Западн. Сибири .	126	121	129	124	126	125	136	142	155	148 $\frac{1}{2}$		
На Уралѣ . . .	487	456	493	486	531	560	650	666	642	642 $\frac{1}{2}$		
Въ Финляндіи .	1 $\frac{1}{4}$	1	$\frac{1}{2}$	--	$\frac{3}{4}$	$\frac{1}{3}$	$\frac{1}{3}$	$\frac{3}{4}$	1 $\frac{1}{2}$	1		
	2,244 $\frac{1}{4}$	2,207	2,181 $\frac{1}{2}$	2,178	2,015 $\frac{3}{4}$	2,041 $\frac{1}{3}$	2,128 $\frac{1}{3}$	2,146 $\frac{3}{4}$	2,274 $\frac{1}{2}$	2,403 $\frac{1}{2}$		

Такимъ образомъ добыча, уменьшавшаяся до 1885 г. начала вновь увеличиваться, сдѣлавшись въ 1890 г. болѣе чѣмъ въ 1881 г. Все же производительность золота въ отчетномъ году была гораздо менѣе добычи 1880 года, когда она достигала наибольшей величины — 2,642 пуд.

Сравнительная добыча ЖИЛЬНАГО ЗОЛОТА за послѣдніе пять лѣтъ видна изъ слѣдующей таблицы:

	Добыто жильнаго золота.							
	Въ Сибири.				На Уралѣ.			
	Пуд.	Фун.	Дол.	Зол.	Пуд.	Фун.	Дол.	Зол.
Въ 1886 году . . . . .	33	15	57	78	101	9	32	14
» 1887 » . . . . .	33	12	86	66	130	15	1	57 $\frac{1}{2}$
» 1888 » . . . . .	23	18	81	72	148	22	39	31
» 1889 » . . . . .	25	29	28	80	146	16	68	81
» 1890 » . . . . .	23	36	75	78	153	4	75	15

Добыча жильнаго золота въ отчетномъ году нѣсколько увеличилась лишь въ Оренбургской губерніи, уменьшившись, хотя и незначительно, во всѣхъ прочихъ округахъ, причемъ, однако, общее количество жильнаго золота превышало добычу предшествовавшаго года.

Отчеты золотосплавочныхъ лабораторій показываютъ, что въ 1890 году было представлено къ сплаву 2,402 п. 14 ф. 17 зол. 94 дол. шлиховаго золота; при этомъ, по сплавѣ, получено было 2,339 п. 39 ф. 37 зол. 42 дол. лигатурнаго золота, въ коемъ заключалось химически чистаго золота 2,140 п. 11 ф. 47 дол. Кромѣ того въ выплавленномъ серебрѣ, судя по пробамъ, заключалось еще 15 п. 15 ф. 62 зол. 28 дол. Такимъ образомъ, все количество полученнаго въ 1890 году химически чистаго золота можно считать равнымъ 2,155 п. 26 ф. 62 зол. 75 дол. За послѣднее же время количество это мѣнялось слѣдующимъ образомъ:

	Пуд.	Фун.	Зол.	Дол.
Въ 1883 году . . . . .	1,848	4	4	52
» 1884 » . . . . .	1,878	30	80	59
» 1885 » . . . . .	1,717	31	57	43
» 1886 » . . . . .	1,719	37	18	88
» 1887 » . . . . .	1,897	34	52	5
» 1888 » . . . . .	1,922	21	12	75
» 1889 » . . . . .	2,022	23	40	31
» 1890 » . . . . .	2,155	26	62	75

## Заявки новыхъ мѣсторожденій.

Сдѣлано заявокъ и отмежевано золотосодержащихъ площадей (изъ числа заявленныхъ въ 1890 году и предшествовавшихъ годахъ) по округамъ:

НАЗВАНІЕ ОКРУГОВЪ.	Число заявокъ.	Отмежевано площадей.	Утверждено межевыхъ актовъ.
<b>I. Подвѣдомственные Иркутскому Горному Управленію.</b>			
Въ Приморскомъ . . . . .	38	9	8
» Амурскомъ . . . . .	88	22	24
» Восточно-Забайкальскомъ . . . . .	11	8	4
» Западно-Забайкальскомъ . . . . .	33	19	20
» Ленскомъ . . . . .	47	26	17
» Бирюсинскомъ . . . . .	8	4	5
Итого . . . . .	225	88	78
Въ 1889 году было . . . . .	215	121	132
<b>II. Подвѣдомственные Томскому Горному Управленію.</b>			
Въ Томскомъ . . . . .	47	29	27
» Тобольско-Акмолинскомъ . . . . .	4	6	—
» Семипалатинско-Семирѣченскомъ . . . . .	27	11	9
» Сѣверно-Енисейскимъ . . . . .	16	11	14
» Южно-Енисейскомъ . . . . .	29	17	33
» Ачинско-Минусинскомъ . . . . .	31	20	12
Итого . . . . .	154	94	95
Въ 1889 году было . . . . .	242	98	83
<b>III. На Уралѣ.</b>			
<i>Верхотурскаго округа.</i>			
На земляхъ казенныхъ горныхъ заводовъ Гороблагодатскаго округа . . . . .	57	17	} 22
» управления Госу- дарствен. имущ. { въ Вагранской дачѣ.	16	9	
» { » Лялинской » .	1	—	
» { » Знаменской » .	8	2	
<i>Восточно-Екатеринбургскаго окр.</i>			
На земляхъ казенныхъ горныхъ заводовъ бывшаго Екатеринбургскаго округа . . . . .	14	5	?
<i>Оренбургскаго округа.</i>			
На земляхъ Оренбургскаго казачьяго войска . . . . .	177	122	117
» Ахуновской-Мещеряжской дачѣ . . . . .	1	1	1
» Тептярской дачѣ . . . . .	—	26	13
» Башкирскихъ вотчинныхъ . . . . .	—	—	1
Итого . . . . .	274	182	154
Въ 1889 году было . . . . .	305	176	163

**ПЛАТИНА.** Въ 1890 г. добыто сырой платины 173 п. 26 ф. 60 зол. 84 доли, то есть, болѣе противъ 1889 года на 12 п. 30 ф. 4 зол. 7 дол.

Платина добывалась исключительно на Уралѣ, въ Пермской губерніи. Наибольшее количество ея добыто въ этомъ году въ Гороблагодатскомъ округѣ (62 п. 21 ф. 1 зол. 33 дол.), затѣмъ по количеству добычи слѣдуютъ пріиски Нижне Тагильскихъ заводовъ (53 п. 22 ф. 38 зол.) и Крестовоздвиженскіе (51 п. 9 ф. 16 зол.). Правильнаго заключенія о количествѣ промытыхъ платино-содержащихъ песковъ и содержаніи въ нихъ платины сдѣлать затруднительно, такъ какъ металлъ этотъ получался во многихъ случаяхъ попутно съ золотомъ и пески показаны въ отдѣлѣ золотыхъ пріисковъ, при добычѣ золота.

Разсматривая добычу платины по отдѣльнымъ раіонамъ Пермской губ., мы замѣтимъ, что увеличеніе это произошло повсюду, за исключеніемъ лишь Нижнетагильскаго округа, который свою дѣятельность понизилъ на 9 п. Усиленіе добычи платины слѣдуетъ приписать, главнымъ образомъ, значительному спросу на этотъ металлъ, бывшему въ 1-ой половинѣ 1890 г., вслѣдствіе чего платина поднималась въ цѣнѣ до небывалой цифры 12,000 р. за пудъ (среднее за годъ 8,500 р.). При такихъ условіяхъ даже сравнительно убогіе пріиски начали вновь разрабатываться, нерѣдко весьма значительными работами, причемъ въ нѣкоторыхъ мѣстностяхъ появились даже небывавшіе тамъ доселѣ паровыя машины для отлива воды (напр. въ Нижнетуринской дачѣ).

Чтоже касается ослабленія дѣятельности Нижнетагильскихъ пріисковъ, то это съ большою вѣроятностью можетъ быть объяснено, помимо преобладанія старательскихъ работъ надъ хозяйственными и нѣкоторой изработанности пріисковъ, еще тѣмъ обстоятельствомъ, что Тагильское Управленіе заключило съ англичанами контрактъ по сравнительно не высокой цѣнѣ, при которой само оно не имѣло возможности поднять цѣну (до 60 к.), имъ платимую за золотникъ старателямъ (40 к.)<sup>1)</sup>.

Слѣдующая таблица показываетъ добычу платины за послѣднее десятилѣтіе:

Въ 1881 году добыто платины . . .	182 пуд. 10 ф.
» 1882 » » » . . .	249 » 11 »
» 1883 » » » . . .	215 » 33 »
» 1884 » » » . . .	136 » 24 »
» 1885 » » » . . .	158 » 8 »
» 1886 » » » . . .	263 » 21 »
» 1887 » » » . . .	269 » 4 »
» 1888 » » » . . .	165 » 35 »
» 1889 » » » . . .	160 » 36 »
» 1890 » » » . . .	173 » 26 »

Среднее . 197 пуд. 21 ф.

Такимъ образомъ, добыча платины въ 1890 году была ниже средней добычи за десятилѣтіе на 23 пуд. 35 фун.

Очищеніемъ сырой платины въ отчетномъ году занимался въ Россіи одинъ лишь Тентелевскій Химическій заводъ, который, обработавъ 6 п. 25 ф. 30 зол. 84 дол. сырого металла, получилъ химически чистой платины 4 п. 38 ф. 90 зол. 31 дол. и другихъ металловъ—2 ф. 90 зол. 25 дол.

Изъ другихъ металловъ платиновой группы добыто осмистаго иридія попутно съ золотомъ на пріискахъ Восточно-Екатеринбургскаго округа 3 фун. 89 зол. и на пріискахъ Оренбургскаго округа—17 фун. 17 зол.

<sup>1)</sup> Сборовскій Горнозав. производительность Верхотурск. окр. въ 1890 г. Горн. журн. 1891 г. № 7; Бьлоусовъ, Пермскій Горн. окр. въ 1890 г. Горн. журн. №№ 4-5-6. 1891 г.



**МОНЕТА.** На С.-Петербургскомъ монетномъ дворѣ въ 1890 году было:

	На сумму рублей металлическихъ.	Число кружк.
Выдѣлано монеты: <i>золотой</i> . . . . .	3.735,140	744,018
<i>серебряной</i> { <i>банковой</i> . . . . .	500,024	516,034
{ <i>размѣнной</i> . . . . .	2.351,504	16.055,032
<i>мѣдной</i> . . . . .	200.000 <sup>1/2</sup>	14.533,365
<b>Всего</b> . . . . .	<b>6.786,668<sup>1/2</sup></b>	<b>31.808,449</b>

Въ послѣднее пятилѣтіе количество различныхъ сортовъ монеты, приготовленной на С.-Петербургскомъ монетномъ дворѣ, измѣнялось слѣдующимъ образомъ:

	1886	1887	1888	1889	1890
	Р у б л е й м е т а л л и ч е с к и х ъ .				
Золотой . . . . .	27.055,175	25.510,095	24.430,030	28.150,090	3.735,140
Серебряной <i>банковой</i> . . . . .	510,551	500,022	1,753	76,760	500,024
» <i>размѣнной</i> . . . . .	1.000,002	1.000,011	2.000,001	2.000,003	2.351,504
Мѣдной . . . . .	100,000	100,000	100,000	200,003	200.000 <sup>1/2</sup>

**СЕРЕБРО.** Въ 1890 году серебро получалось на 13 заводахъ <sup>1)</sup>, причемъ всего было проплавлено 1.868,741 пудъ серебро-свинцовыхъ рудъ, изъ коихъ выплавлено бликового серебра 889 п. 11 ф. 19 з., т. е. болѣе, чѣмъ въ предшествовавшемъ году на 43 п. 2 ф. 78 зол.

Количество выплавленного бликового серебра распредѣлялось слѣдующимъ образомъ по отдѣльнымъ районамъ:

Алтайскій окр. (Томск. губ.) . . . . .	681 п. 7 ф. 91 з.
Нерчинскій окр. (Забайк. обл.) . . . . .	54 » 34 » 27 »
Алагирскій зав. (Терской обл. на Кавказѣ) . . . . .	30 » 24 » 56 »
Киргизская степь (Семипалат. обл.) . . . . .	72 » 28 » 37 »
Питкарантскій зав. (Выборгск. губ.) . . . . .	49 » 36 » — »

Наибольшую производительностью отличался въ 1890 году *Гавриловскій зав.*, Алтайскаго окр., выплавившій 141 п. 14 ф. 44 з. бликового серебра. На прочихъ же заводахъ того же округа (за исключеніемъ Сузунскаго) выплавка въ отдѣльности колебалась отъ 116 до 135 п. 27 ф. Производительность различныхъ заводовъ прочихъ мѣстностей была незначительна, достигая въ лучшемъ случаѣ 55 пудовъ.

Въ выплавленномъ бликовомъ металлѣ, судя по заводскимъ пробамъ, заключалось приблизительно *химически-чистаго серебра* <sup>2)</sup>—826 п. 13 ф.; если же прибавить къ этому вѣсъ химически-чистаго серебра, заключавшагося въ лигатурномъ золотѣ (какъ это видно изъ отчетовъ золотосплавныхъ лабораторій), равный 185 п. 25 ф. 75 з. 55 д., то въ 1890 году производительность химически чистаго серебра можно принять приблизительно равною 1,012 п.

<sup>1)</sup> Изъ нихъ на заводахъ при Риддерскомъ рудникѣ (на Алтаѣ) и к-ца Дерова, при Гульшадовскомъ рудн. (Семипалат. обл.), велась опытная плавка, а на Питкарантскомъ—серебро получалось попутно при выплавкѣ мѣди.

<sup>2)</sup> Количество это въ точности опредѣлить нельзя, ибо нѣтъ данныхъ относительно содержанія хим.-чист. серебра въ бликовомъ металлѣ заводовъ Семипалатинской обл. Приблизительно его можно принять равнымъ 67 п. (на основаніи данныхъ прежнихъ лѣтъ).

Изъ сказаннаго можно видѣть, что большая часть серебра получается въ Россіи въ видѣ самостоятельнаго продукта; а потому наиболѣе значенія и интереса имѣютъ данныя о выплавкѣ бликоваго серебра; измѣненіе послѣдней за десятилѣтіе видно изъ слѣдующей таблицы:

Было выплавлено бликоваго серебра пудовъ:

НА ЗАВОДАХЪ.	1881	1882	1883	1884	1885	1886	1887	1888	1889	1890
Алтайскаго округа . . . . .	463	397	368	492	536	613	662	682	652	681
Нерчинскаго . . . . .	55	50	50½	53	52	53	52	51	50	55
На Кавказѣ . . . . .	30	35¼	30½	34	34	31	32½	29	34	30½
На Уралѣ . . . . .	28	6¾	¼	—	—	—	—	—	—	—
Киргизской степи . . . . .	—	—	¾	11	35	84	171	136	110	72½
Въ Финляндіи . . . . .	—	—	—	—	30	29	21½	26	—	50
Всего . . . . .	576	489	450	590	687	810	939	924	846	889

Изъ таблицы этой видно, что въ отчетномъ году увеличеніе производительности серебра произошло, главнымъ образомъ, отъ того, что усилилась выплавка этого металла на заводахъ Алтая (на 29 п.) и Нерчинска (на 5 п.) и возобновилось полученіе его на Питкарантскомъ заводѣ въ Финляндіи. Уменьшилась выплавка серебра въ Киргизской степи (на 37½ п.) и на Кавказѣ незначительно. Въ теченіи послѣдняго десятилѣтія наибольшую производительностью отличался 1887 г., когда заводы Киргизской степи дали 171 п. серебра. Хотя съ тѣхъ поръ производительность нѣсколько и упала, но въ общемъ за десятилѣтіе она возросла на 313 пудовъ, далеко, впрочемъ, не достигая той цифры, на которой она стояла въ первой половинѣ настоящаго столѣтія—1100—1200 п. и еще менѣе производительности серебра въ 70-хъ годахъ прошлаго вѣка. Тогда Нерчинскіе и Алтайскіе заводы давали около 1,700 п. серебра въ годъ.

Добыча серебро-свинцовыхъ рудъ производилась въ 1890 году на 74 рудникахъ, причемъ количество добытыхъ серебряныхъ и серебро-свинцовыхъ рудъ простиралась до 1.822,153 п., (въ 1889 г.—1.891,116), которые распредѣлялись такимъ образомъ:

	1890.	1889.
Въ Сибири (каб. Его Величества) . . . . .	1.436,634 п.	1.480,730 п.
Въ Киргизской степи . . . . .	91,340 »	114,996 »
Въ Тургайской области . . . . .	4,000 »	3,000 »
На Кавказѣ . . . . .	290,179 »	292,390 »

Въ отчетномъ году горный инженеръ Кондратьевъ производилъ развѣдки серебро-свинцовыхъ рудъ въ Карачаѣ въ дол. р. Кубани; мѣсторожденія встрѣчаются здѣсь на протяженіи 35 в. въ длину и 5—въ ширину. Рудныхъ жилъ наблюдалось до 44; проходятъ онѣ въ фельзитовомъ порфирѣ, гранито-гнейсѣ и метаморфическихъ сланцахъ. Жильная порода представляетъ продуктъ метаморфизации вмѣщающихъ породъ въ смѣси съ тяжелымъ и известковымъ шпатами; серебристый свинцовый блескъ, цинковая обманка и мѣстами мѣдный и сѣрный колчеданы включены въ видѣ гнѣздъ и сплошныхъ массъ. Толщина жилъ колеблется отъ нѣсколькихъ вершковъ до 4-хъ аршинъ. Содержаніе серебра отъ 0,05% до 3% въ 100 пудахъ свинца. По мнѣнію г. Кондратьева Карачаевскія мѣсторожденія весьма богаты.

Въ Тургайской области продолжалась добыча (попутно съ развѣдкой) серебро-свинц. рудъ. Велась даже опытная плавка въ отражательной печи, причемъ проплавлено 24 п. руды изъ которой получено  $1\frac{1}{2}$  п. свинца. Печь вскорѣ испортилась. По недостатку средствъ, развѣдочныя работы производятся г. Суринымъ не совсѣмъ успѣшно; по мнѣнію окружн. инж. мѣсторожденіе заслуживаетъ вниманія; серебро-свинцовыя руды проникаютъ мѣстами сплошной массой кварцевыя жилы, залегающія въ сланцахъ. Особенно благонадежны жилы на участкахъ Кургасынь и Обалы-Джалъ, гдѣ въ стѣнахъ двухъ неглубокихъ шахтъ являются жилы мощностью до  $1\frac{1}{2}$  арш., состоящія сплошь изъ чистаго свинцоваго блеска. Мѣсторожденіе серебро-свинц. рудъ заявлено въ 1890 г. еще пор. Чулакъ-Кайракты въ Иргизскомъ уѣздѣ. Развѣдки Зырянскаго и Заводинскаго рудниковъ на Алтаѣ особыхъ результатовъ не дала, на Сокольномъ же рудникѣ встрѣчена залежь охристыхъ серебряныхъ рудъ, а на Черепановскомъ—обнаруженъ цѣликъ охристой руды около 19 к. саж. съ содержаніемъ серебра отъ 4 до 16 золотниковъ въ пудѣ.

Въ 1890 г. горн. инж. Подгаецкій<sup>1)</sup> изслѣдовалъ рудныя богатства Мурманскаго бер. Имъ было осмотрѣно до 30 мѣсторожденій свинцово-серебряныхъ и цинковыхъ рудъ. Всѣ они представляютъ залегающія въ гнейсахъ, или въ мѣстѣ соприкосновенія послѣднихъ съ зелеными камнями, кварцевыя жилы, содержащія известковый шпатъ, свинцовый блескъ, цинковую обманку и колчеданы сѣрный, магнитный и мѣдный. Рудныя жилы Мурмана, выходя на дневную поверхность, имѣютъ незначительное простираніе и паденіе близкое къ вертикальному. Болѣе всего достойно вниманія мѣсторожденіе Базарной губы, хотя вообще г. Подгаецкій сомнѣвается чтобы и здѣсь были большіе рудные запасы. Что же касается остальныхъ мѣсторожденій, то серьезнаго промышленнаго значенія онѣ имѣть не могутъ.

Высочайше утвержденнымъ, 28-го мая 1892 г., положеніемъ Комитета Министровъ разрѣшено образованіе мурманскаго горнопромышленнаго товарищества, для разработки отведенныхъ дворянину Ивану Лихутину свинцово-серебряныхъ рудниковъ, находящихся на Мурманскомъ берегу, при губѣ Базарной и губѣ Долгой, а также для эксплуатаціи рудныхъ мѣсторожденій въ другихъ мѣстностяхъ Мурманскаго берега. Учрежденіе этого товарищества приняли на себя дворянинъ Лихутинъ и представители торговаго дома «братья Д. и С. Воробьевы». Изслѣдованія, предпринятія нѣсколько лѣтъ тому назадъ отдѣльными лицами и компаніями въ центральной части Донецкаго басс. между вершинами и притоками р.р. Міуса и Кундрючьей, привели Г. Глѣбова къ открытію въ 1891 году близъ с. Нагольнаго нѣсколькихъ жильныхъ мѣсторожденій свинцоваго блеска, сопровождаемаго цинковой обманной, сѣрнистой сюрмой и сѣрнымъ колчеданомъ, Развѣдочными работами обнаружено нѣсколько жилъ глинистаго сланца, проникнутаго названными минералами, которые образуютъ тонкіе прожилки, иногда сходящіяся въ одинъ общій прожилокъ до 20 сант. толщиною. При развѣдкахъ добыто 6,000 пуд., руды, содержащей около 1% серебра<sup>2)</sup>.

**СВИНЕЦЪ** въ Россіи получается исключительно въ видѣ побочнаго продукта при плавкѣ серебро-свинцовыхъ рудъ на сереброплавильныхъ заводахъ, причемъ главнымъ производителемъ свинца въ отчетномъ году былъ Алтай, за которымъ слѣдовали заводы Киргизской степи и Алагирскій.

<sup>1)</sup> Горн. журн. 1891. № 1.

<sup>2)</sup> Горнозав. листокъ 1892 г. № 4.

Всего въ 1890 году въ Россіи было выплавлено свинца 51,131 пудъ. Въ томъ числѣ на заводахъ:

	1890	1889
	П у д о в ь.	
Алтайскаго округа . . . . .	19,305	6,653
Нерчинскаго . . . . .	7,827	7,896
Алагирскомъ (на Кавказѣ). . . . .	9,306	9,929
Киргизской степи (Семипалат. обл.). . . . .	14,693	10,836

За послѣднее дѣсятилѣтіе производительность свинца въ Россіи измѣнялась слѣдующимъ образомъ:

Г О Д Ъ.	Выплавлено свинца (пудовъ).
1881 . . . . .	60,218
1882 . . . . .	34,957
1883 . . . . .	33,164
1884 . . . . .	38,600
1885 . . . . .	43,651
1886 . . . . .	47,461
1887 . . . . .	60,428
1888 . . . . .	48,810
1889 . . . . .	35,314
1890 . . . . .	51,131
Среднее . . . . .	45,373

Въ отчетномъ году, хотя свинца и выплавлено гораздо болѣе, чѣмъ въ 1889 г., но все же производительность его не достигла того, чѣмъ она была 10 лѣтъ передъ тѣмъ; 20 же лѣтъ тому назадъ Россія давала свинца вдвое болѣе (1870 г.—100,653 п.). Такое ослабленіе производительности свинца обусловливалось меньшей выплавкою его на Алтаѣ и въ Киргизской степи, что зависѣло за послѣднее время, въ частности, отъ проплавки тамъ рудъ охристыхъ съ меньшимъ содержаніемъ свинца и колчеданистыхъ (совсѣмъ не содержащихъ его, напр. на Алтаѣ).

Производительность свинца въ Россіи слишкомъ мала въ сравненіи съ потребностью въ немъ. въ виду чего привозъ этого металла достигалъ въ отчетномъ году значительной цифры 1,318,876 п., т. е. на 116½ тыс. п. болѣе чѣмъ въ предшествовавшемъ году.

**МѢДЬ** выплавлялась въ 1890 году въ Россіи на 23 заводахъ <sup>1)</sup>, изъ нихъ 8 дѣйствовали на Уралѣ, 12 — на Кавказѣ, 2 — на Алтаѣ <sup>2)</sup> и 1 — въ Финляндіи. На этихъ заводахъ было проплавлено 8,487,604 п. мѣдныхъ рудъ, причемъ выплавлено штыковой мѣди 349,520 пудовъ, т. е. на 56,544 пуда болѣе противъ предшествовавшаго года. Прокатано и вытянуто мѣди на горныхъ заводахъ 80,576 п. Изъ всего количества выплавленной мѣди приходилось на заводы:

Уральскіе	{ казенные . . . . . 4,689	} пудовъ.
	{ частные . . . . . 168,618	
Кавказскіе . . . . .		139,332
Алтайскіе (кабинета Его Величества) . . . . .		19,337
Финляндскіе . . . . .		17,544

<sup>1)</sup> Кромѣ того на 13 горныхъ заводахъ производилась переработка мѣди въ листы, полосу и т. д.

<sup>2)</sup> Кромѣ Сузунскаго завода на Алтаѣ, мѣдь получалась еще изъ рудничныхъ водъ Сузатовскаго рудника.

Наибольшую производительностью отличался *Богословскій заводъ*, доставившій 83,033 пуда. затѣмъ слѣдовали заводы *Кедабекскій* и *Выйскій*, первый съ производительностью 68,051 п., а второй—51,045 п.

Общее количество выплавленной мѣди распредѣлялось слѣдующимъ образомъ по различнымъ губерніямъ и областямъ Россійской Имперіи.

	выплавлено пудовъ.
Пермская губ. . . . .	140,897
Елизаветпольская губ.. . . .	138,536
Уфимская губ. . . . .	24,593
Томская » . . . . .	19,337
Выборгская » . . . . .	17,544
Вятская » <sup>1)</sup> . . . . .	7,817
Эриванская* » . . . . .	505
Кутаисская » . . . . .	291

Въ послѣднее десятилѣтіе производительность штыковой мѣди въ Россіи измѣнялась слѣдующимъ образомъ:

Было выплавлено штыковой мѣди пудовъ:

НА ЗАВОДАХЪ.	1881	1882	1883	1884	1885	1886	1887	1888	1889	1890
Уральскихъ . . . . .	126,083	128,934	165,762	221,985	146,701	149,742	163,045	156,777	157,949	173,307
Кавказскихъ . . . . .	37,551	48,538	54,552	87,544	81,619	94,366	112,855	93,385	90,539	139,332
Киргизской степи . . . . .	18,578	19,100	22,214	34,500	23,933	4,038	249	308	345	—
Алтайскихъ . . . . .	21,500	16,800	14,015	24,000	24,605	17,800	16,240	18,200	21,073	19,337
Финляндскихъ . . . . .	7,262	5,908	9,396	11,658	11,405	13,110	12,218	12,345	23,070	17,544
Сибирскихъ (част.). . . . .	491	—	—	—	—	—	—	—	—	—
Всего. . . . .	211,465	219,280	265,939	379,687	288,258	279,056	304,607	281,015	292,976	349,520

Изъ таблицы этой видно слѣдующее: общая производительность мѣди въ Россіи увеличилась на 56,544 п.; произошло это вслѣдствіе усилившейся выплавки этого металла на Уралѣ и Кавказѣ. На Алтаѣ и въ Финляндіи получено мѣди нѣсколько меньше, чѣмъ въ предшествовавшемъ году, а въ Киргизской степи выплавки этого металла и совсѣмъ не производилось, причемъ за послѣдніе годы въ этой мѣстности наблюдалось быстрое паденіе разсматриваемой отрасли горной промышленности. За десятилѣтіе цифра выплавки мѣди увеличилась на 138,000 п. т. е. болѣе, чѣмъ въ полтора раза и въ этомъ поступательномъ движеніи значительную роль играло развитіе мѣднаго промысла на Уралѣ, но еще большую — быстрый ростъ мѣдиплавленного производства на Кавказѣ, гдѣ успѣхи мѣднаго промысла должны быть всецѣло приписаны богатству мѣсторожденій и отчасти усовершенствованію техники на нѣкоторыхъ заводахъ. На Уралѣ усиленіе выплавки мѣди обуславливалось почти исключительно тѣмъ, что Богословскій заводъ получилъ ея на 24 т. пуд. болѣе (вслѣдствіе проплавки рудъ съ большимъ процентнымъ содержаніемъ мѣди, чѣмъ въ 1889 году); заводъ же Выйскій свою дѣятельность

<sup>1)</sup> На химическомъ заводѣ Ушкова, въ Елабужскомъ уѣздѣ, при приготовленіи сѣрной кислоты изъ Уральскихъ колчедановъ, попутно получается мокрымъ путемъ металлическая мѣдь. Въ 1890 г. было обработано 223,326 пуд. огарковъ сѣрнаго колчедана.

понижилъ (на 9 тыс. п.), а Уфимскіе заводы остались почти на прежней цифрѣ <sup>1)</sup>. Кавказъ обязанъ развитіемъ своего мѣднаго промысла по прежнему заводамъ Кедабекскому и Калакентскому—въ отчетномъ году особенно послѣднемъ (первый на 10,000+, а второй—на 39½ тыс.+). Изъ вновь открывшихъ свое дѣйствіе на Кавказѣ заводахъ можно упомянуть Эргянскій (Кутаисск. губ.), Дагдагань-Дузинскій (Елизаветп. губ.) и Сицимаданскій (Эриванской губ.).

Привозъ заграничной мѣди, хотя и увеличился, но весьма незначительно (268,932 п., вмѣсто 242,355 п. въ 1889 г.).

Въ отчетномъ году на 109 дѣйствовавшихъ рудникахъ добыто 8.243,483 п. мѣдныхъ рудъ (въ 1889 г.—8.662,042), причѣмъ количество это распредѣлялось такимъ образомъ по разнымъ мѣстностямъ Россіи:

	добыто пудовъ.	
	1890 г.	1889 г.
На Уралѣ . . . . .	4.220,682	4.815,085
» Алтаѣ . . . . .	60,273	514,095
Въ Киргизской степи . . . . .	13,328	161,265
» Енисейской губ. . . . .	—	1,160
На Кавказѣ . . . . .	2.225,500	1.458,677
Въ Олонецкой губ. . . . .	51,700	113,100
» Финляндіи . . . . .	1.672,000	1.598,660

Развитіе мѣднаго промысла въ Тургайской обл. не сдѣлало никакихъ успѣховъ. Мѣдныя руды заявлены во многихъ мѣстахъ, но болѣе значительныя развѣдки ведены были лишь О. О. Ергиной въ уроч. Кучукъ-бай, Суръ-куль и Карабатыръ, причѣмъ получено 6,200 п. руды (показано въ числѣ Уральскихъ). На Алтаѣ на рудникѣ Чудакъ, за вынудіемъ верхнихъ цѣликовъ работы прекращены.

Вслѣдствіе ВЫСОЧАЙШАГО повелѣнія 31 Августа 1891 г., дѣйствіе Юговскаго казеннаго мѣдиплавленнаго завода, по израсходованіи имѣвшихся въ немъ запасовъ рудъ, прекращено (срокъ закрытія былъ тогда же назначенъ не позже 1-го Января 1892 г.).

**ЦИНКЪ.** Вся русская цинковая промышленность сосредоточена въ Царствѣ Польскомъ <sup>2)</sup>, въ смежныхъ уѣздахъ Кѣлецкой (Олькушскомъ) и Петроковской губ. (Бендинскомъ), гдѣ въ отчетномъ году на казенныхъ и частныхъ рудникахъ было добыто 1.670,948 п. (въ 1889 г.—2.715,409 п.) цинковыхъ рудъ. Выплавкою изъ этихъ рудъ цинка и дальнейшею обработкою этого металла занимались 5 заводовъ въ Петроковской губ., а именно: Бендинскій (казенный) и Паулина (общ. фондъ-Крамста) выплавлялъ цинкъ; Эмма (общ. ф. Крамста) и Бендинскій (Оппенгейма) прокатывали цинкъ въ листы, а Сосновицкая фабрика (общ. ф. Крамста) приготовляла цинковыя бѣлила.

Всего было проплавлено 2.693,848 п. цинковыхъ рудъ, изъ коихъ получено цинка 230,362 пуда, причѣмъ на казенный Бендинскій заводъ приходилось 92,312 п. и на заводъ Паулина—138,050.

Цинковыхъ листовъ прокатано въ 1890 году 193,360 пудовъ, цинковыхъ бѣлилъ приготовлено 51,759 пуд., на что израсходовано 43,575 пуд. металлическаго цинка.

<sup>1)</sup> Впрочемъ, слѣдуетъ принять во вниманіе; что въ отчетномъ году Архангельскій заводъ свое дѣйствіе прекратилъ и такимъ образомъ здѣсь работало вмѣсто четырехъ заводовъ всего три.

<sup>2)</sup> Мѣсторожденія цинковыхъ рудъ имѣются еще на Кавказѣ напр. близъ села Хотъ-Елія (Кутаисской губ.) и въ Садонскомъ рудникѣ; здѣсь цинковая обманка сопровождаетъ серебряно-свинцовыя руды и за многія десятки лѣтъ дѣйствія рудника въ отвалахъ ея накопилось значительное количество.

За послѣднее десятилѣтіе производительность цинка въ Россіи измѣнялась слѣдующимъ образомъ:

Вытоплено цинка (пудовъ):

Въ 1881 году . . . . .	277,641
» 1882 » . . . . .	272,799
» 1883 » . . . . .	223,825
» 1884 » . . . . .	263,643
» 1885 » . . . . .	279,942
» 1886 » . . . . .	256,133
» 1887 » . . . . .	221,250
» 1888 » . . . . .	236,505
» 1889 » . . . . .	225,004
» 1890 » . . . . .	230,362
Среднее . . . . .	248,710

Изъ этого видно, что хотя въ 1890 году, производительность цинка и увеличилась на 5,358 п., но была ниже средней цифры за десятилѣтіе на 18,000 п., не говоря уже о нѣкоторыхъ отдѣльныхъ годахъ напр., 1885 г. Привозъ цинка изъ заграницы въ отчетномъ году значительно увеличился,—до 333 тыс. пуд., т. е. превосходилъ производительность его въ Россіи на 100 тыс. пуд., что указываетъ на недостаточное еще развитіе у насъ цинковой промышленности, сравнительно съ потребностью.

На основаніи Высочайше утвержденного 10 Ноября 1891 г. положенія Комитета Министровъ, былъ заключенъ (11 Декабря того же года) Горнымъ Департаментомъ съ П. П. фонъ Дервизомъ, Н. М. Шевцовымъ и А. А. Померанцевымъ контрактъ, въ силу котораго отданы послѣднимъ въ арендное содержаніе на 60 лѣтъ: принадлежащіе казнѣ въ Царствѣ Польскомъ цинковые заводы, галмейные рудники и каменноугольныя копи съ отведенными горному вѣдомству для добычи галмея, свинцоваго блеска, а также каменнаго угля отводными площадями. При этомъ § 14 контракта арендаторы обязались по истеченіи первыхъ пяти лѣтъ добывать ежегодно не менѣе 10.000,000 п. каменнаго угля и выплавлять не менѣе 250,000 пуд. цинка.

**ОЛОВО**, получается въ Россіи только на одномъ Питкарантскомъ заводѣ въ Выборгской губ., но и тамъ производительность его была незначительна: въ 1890 году всего было проплавлено 1,350 пуд., обогащенныхъ рудъ, изъ которыхъ получено рафинированнаго олова 804 пуда. Оловянняя руды добываются попутно съ мѣдными, отъ которыхъ отдѣляются сортировкой. Въ отчетномъ году получено руды 104,000 пуд.

**РТУТЬ**. Въ Россіи ртуть получается на одномъ заводѣ; заводъ этотъ, принадлежащій «Т-ву А. Ауэрбахъ и К<sup>0</sup>», находится близъ станціи Никитовки (Курско-Харьковско-Азовской ж. д.) въ Бахмутскомъ уѣздѣ, Екатеринославской губ. и построенъ въ 1886 году на самомъ мѣсторожденіи. Послѣднее представляетъ собою крутопадающій пластъ песчаника и разрабатывается помощью 3-хъ шахтъ. Въ отчетномъ году добыто 3.686,680 п. руды (киноварь, вкрапленная въ песчаникѣ), изъ коей по отсортировкѣ получено 2.855,360 п. съ среднимъ содержаніемъ ртути въ 0,73%. Обработано рудъ—2.790,910 п., причемъ обработка

производилась въ 3-хъ шахтныхъ, 2 отражательныхъ печахъ, въ 1 печи сист. Чермака и 1 сист. Ауэрбаха (видопримѣненная Чермака). Получено металлической ртути 17,835 пуд. За послѣднее пятилѣтіе производительность въ Россіи ртути выражалась слѣдующими цифрами.

Въ 1886 году (начало производства)	. . . . .	—
» 1887 »	»	3,911 п.
» 1888 »	»	10,062 »
» 1889 »	»	10,202 »
» 1890 »	»	17,835 »

Соотвѣтственно этому падалъ и привозъ изъ заграницы ртути, который еще въ 1886 г. составлялъ 2,900 п., а въ 1890 г. равнялся уже всего 361 п., (въ 1889 г. было привезено еще менѣе—280 п.). Въстѣ съ тѣмъ Россія, получавшая до 1886 г. всю нужную ей ртуть изъ заграницы, начала съ 1889 г. за удовлетвореніемъ собственной потребности, вывозить этотъ металлъ (почти исключительно въ Германію); въ томъ же году было отправлено 7,805 п., а въ отчетномъ году вывозъ достигъ 13,855 пудовъ.

Въ настоящее время ртуть получается на всемъ земномъ шарѣ въ пяти странахъ (Соединенные Штаты, Австро-Венгрія, Испанія, Италія и Россія) причемъ наше отечество занимаетъ покуда послѣднее мѣсто.

Мѣсторожденія ртутныхъ рудъ (киновари) въ Россіи, кромѣ Екатеринославской губ. извѣстны еще на Уралѣ и Кавказѣ. Въ первой изъ названныхъ мѣстностей киноварь попадаетъ кусками въ золотыхъ россыпяхъ Миасскихъ и въ Богословскомъ округѣ (Олене-Травянской—иногда величиной до 1 ф.). На Кавказѣ извѣстно нахожденіе киновари въ слѣдующихъ пунктахъ <sup>1)</sup>: 1) Въ горѣ Фиштѣ, на границѣ Кубанской обл. и Черноморскаго окр., по разсказамъ горцевъ имѣется проявленіе киновари; разсказы эти подтверждаются нахожденіемъ въ рукахъ нѣкоторыхъ лицъ прекрасныхъ образцовъ киновари изъ Кубанской обл. 2) въ селѣ Курушѣ, Дагестанской обл. Самурскаго округа.

### ЖЕЛѢЗНАЯ ПРОМЫШЛЕННОСТЬ.

**ЖЕЛѢЗНЫЯ РУДЫ.** Общая добыча ихъ простиралась въ 1890 г. до 109.622,052 п., что составляло превышеніе на 9.514,306 п. противъ 1889 г. Число разрабатывавшихся рудниковъ простиралось въ отчетномъ году до 581, а число рудоносныхъ озеръ до 195. Всего задолжалось рабочихъ 32,787; изъ нихъ собственно на горныхъ работахъ было 25,913 чел., что составляетъ 4,230 пудовъ добытой руды каждаго горнорабочаго. По различнымъ мѣстностямъ добыча руды и число дѣйствовавшихъ рудниковъ распредѣлялось слѣдующимъ образомъ:

	Число рудниковъ.	Добыто руды:
		пудовъ.
На Уралѣ . . . . .	435	56.268,178
Въ Замосковномъ краѣ . . . . .	22 (?)	12.272,788
» Ц. Польскомъ . . . . .	84	13.394,689
» Южн. и Юго-Зап. Россіи . . . . .	22	22.997,534
» Сибири . . . . .	5	759,891
» Сѣверномъ краѣ . . . . .	15 озеръ	571,472
» Финляндіи . . . . .	1 и 180 озеръ	3.125,000
На Кавказѣ . . . . .	2	232,500
	581	109.622,052

<sup>1)</sup> Меллеръ. Полезныя ископаемыя и минеральныя воды Кавказскаго края; Тифлисъ 1889.



**ЧУГУНЪ.** На 146 дѣйствовавшихъ въ 1890 году заводахъ выплавлено чугуна 56.560,074 пуда.

Въ томъ числѣ получено:

На древесномъ горючемъ . . . . .	37.326,643 п. т. е.	65,99 <sup>0</sup> / <sub>0</sub>	Общей выплавки.
» минеральномъ. . . . .	18.278,381 » » »	32,32 <sup>0</sup> / <sub>0</sub>	» »
» смѣшанномъ . . . . .	955,050 » » »	1,69 <sup>0</sup> / <sub>0</sub>	» »

Число чугуно-плавильныхъ заводовъ и находившихся на нихъ въ дѣйствіи доменныхъ печей въ различныхъ мѣстностяхъ распредѣлялось такимъ образомъ:

Въ 1890 г. дѣйствовало чугуно-плавильныхъ заводовъ.	Число.	Въ нихъ печей:		
		Дѣйствующихъ:		Всего.
		На холодномъ дутьѣ.	На горячемъ дутьѣ.	
На Уралѣ . . . . .	63	45	62	107
Въ Замосковномъ краѣ . . . . .	26	1	37	38
» Царствѣ Польскомъ . . . . .	25	5	25	30
» Юго-Зап. и Южн. Россіи. . . . .	9	6	8	14
» Сѣверномъ краѣ. . . . .	4	4	—	4
» Сибири . . . . .	4	4	1	5
» Финляндіи. . . . .	15	4	12	16
Итого . . . . .	146	69	145	214

Такимъ образомъ всего въ 1890 году находилось въ дутьѣ 214 доменныхъ печей, которыя въ общей сложности дѣйствовали 53,993 сутокъ; такимъ образомъ въ среднемъ каждая доменная печь дѣйствовала 252 сутокъ, причемъ средняя *годовая* производительность одной печи вычисляется въ 264,299 пудовъ, а выплавка, среднимъ числомъ, въ *рабочіе сутки*—1,047 пудовъ.

При этомъ замѣчается слѣдующее: 1) на минеральномъ горючемъ дѣйствовало 13 доменъ (4,148 сутокъ), средняя производительность которыхъ въ рабочіе сутки равнялась 4,406 пуд., а годовая—1.406,029 п. 2) Производительность 7 доменныхъ печей (2,460 сут.) выплавливавшихъ чугунъ на смѣшанномъ топливѣ была (суточная)—388 п. и 3) остальные же 194 доменные печи (47,385 сут.), шедшія на древесномъ топливѣ, давали въ среднемъ въ годъ 192,405 п., а въ рабочія сутки—787 пуд. Отсюда мы видимъ значительныя отклоненія отъ среднихъ *общихъ* данныхъ, показывающія напр., что суточная производительность доменныхъ печей на минеральномъ топливѣ превышаетъ болѣе чѣмъ въ пять разъ суточную выплавку доменъ, идущихъ на древесномъ углѣ.

Въ отчетномъ году проплавлено было желѣзныхъ рудъ 103.332,245 п.<sup>1)</sup> да кромѣ того 7.546,121 пудъ шлаковъ, крохъ и проч., такимъ образомъ общее количество желѣзосодержащихъ веществъ проплавленныхъ въ доменныхъ печахъ

<sup>1)</sup> Въ томъ числѣ: магнитнаго желѣзняка—17.703,183 п.; бурога жел.—46.348,424 п.; красного жел.—21.836,245 п.; шпатоваго и глинистаго жел. и сферосидерита—14.012,978 пуд.; озерной и болотн. руды—2.938,574 п.; марганцовой руды—478,676 п. и хромист. жел. 14,165 п.

простиралось до 110.878,366 п., изъ 100 пуд. которыхъ выходило 51 пудъ чугуна. Это и есть приблизительно среднее содержаніе его въ рудахъ, т. к. содержаніе желѣза въ шлакахъ и проч. можно безъ большой погрѣшности въ среднемъ выводѣ считать равнымъ содержанію его въ рудахъ.

Заводы, выплавлявшіе чугунъ на минеральномъ топливѣ, израсходовали послѣдняго въ отчетномъ году 21.106,222 п., т. е. на 100 пуд. минеральнаго топлива выплавлялось около 86½ пуд. чугуна.

Въ доменныхъ печахъ, дѣйствовавшихъ на древесномъ топливѣ, было употреблено 2.312,124 короба <sup>1)</sup> древеснаго угля и 19,902 куб. саж. дровъ. Принимая, что дѣйствіе кубич. саж. дровъ соотвѣтствуетъ 3 коробамъ древесн. угля, и переводя затѣмъ дрова въ соотвѣтствующее количество угля, получимъ, что *всею* было употреблено 2.371,830 короб. древеснаго угля, слѣдовательно на 1 коробъ выплавлялось 15,7 пуда чугуна.

Изъ приведенныхъ въ таблицахъ общихъ свѣдѣніяхъ о заводахъ (стр. 144) мы можемъ довольно близко вычислить число *собственно горнозаводскихъ рабочихъ* задолжавшихся при выплавкѣ чугуна—17,130 челов. Такимъ образомъ на каждого рабочаго приходилось въ годъ среднимъ числомъ, приблизительно, около 3,300 пудовъ чугуна.

Распределеніе по различнымъ раіонамъ и движеніе въ каждомъ изъ нихъ чугуноплавильнаго производства въ отчетномъ году можно представить слѣдующей таблицей:

НА ЗАВОДАХЪ.	ВЫПЛАВЛЕНО:		Болѣе (+) или менѣ (-) противъ 1889 г.										
	Въ 1889 г.	Въ 1890 г.											
	П у д о в ъ.												
Уральскихъ . . . . .	<table style="display: inline-table; vertical-align: middle;"> <tr> <td style="font-size: 2em; vertical-align: middle;">{</td> <td>казенныхъ . . . . . 3.187,788</td> <td rowspan="2" style="font-size: 2em; vertical-align: middle;">}</td> <td rowspan="2" style="vertical-align: middle;">24.725,521</td> </tr> <tr> <td>частныхъ . . . . . 21.537,733</td> </tr> </table>	{	казенныхъ . . . . . 3.187,788	}	24.725,521	частныхъ . . . . . 21.537,733	<table style="display: inline-table; vertical-align: middle;"> <tr> <td style="font-size: 2em; vertical-align: middle;">{</td> <td>3.691,150</td> <td rowspan="2" style="font-size: 2em; vertical-align: middle;">}</td> <td rowspan="2" style="vertical-align: middle;">27.703,679</td> </tr> <tr> <td>24.012,529</td> </tr> </table>	{	3.691,150	}	27.703,679	24.012,529	+ 2.978,158
{	казенныхъ . . . . . 3.187,788	}	24.725,521										
частныхъ . . . . . 21.537,733													
{	3.691,150	}	27.703,679										
24.012,529													
Замосковныхъ . . . . .	5.107,640	5.753,708	+ 646,068										
Польскихъ . . . . .	<table style="display: inline-table; vertical-align: middle;"> <tr> <td style="font-size: 2em; vertical-align: middle;">{</td> <td>казенныхъ . . . . . 257,701</td> <td rowspan="2" style="font-size: 2em; vertical-align: middle;">}</td> <td rowspan="2" style="vertical-align: middle;">5.638,602</td> </tr> <tr> <td>частныхъ . . . . . 5.380,901</td> </tr> </table>	{	казенныхъ . . . . . 257,701	}	5.638,602	частныхъ . . . . . 5.380,901	<table style="display: inline-table; vertical-align: middle;"> <tr> <td style="font-size: 2em; vertical-align: middle;">{</td> <td>344,907</td> <td rowspan="2" style="font-size: 2em; vertical-align: middle;">}</td> <td rowspan="2" style="vertical-align: middle;">7.768,838</td> </tr> <tr> <td>7.423,931</td> </tr> </table>	{	344,907	}	7.768,838	7.423,931	+ 2.130,236
{	казенныхъ . . . . . 257,701	}	5.638,602										
частныхъ . . . . . 5.380,901													
{	344,907	}	7.768,838										
7.423,931													
Южн. и Юго-Зап. Россіи . . . . .	8.468,005	13.417,718	+ 4.949,713										
Сѣверныхъ . . . . .	<table style="display: inline-table; vertical-align: middle;"> <tr> <td style="font-size: 2em; vertical-align: middle;">{</td> <td>казенныхъ . . . . . 108,630</td> <td rowspan="2" style="font-size: 2em; vertical-align: middle;">}</td> <td rowspan="2" style="vertical-align: middle;">129,589</td> </tr> <tr> <td>частныхъ . . . . . —</td> </tr> </table>	{	казенныхъ . . . . . 108,630	}	129,589	частныхъ . . . . . —	<table style="display: inline-table; vertical-align: middle;"> <tr> <td style="font-size: 2em; vertical-align: middle;">{</td> <td>124,543</td> <td rowspan="2" style="font-size: 2em; vertical-align: middle;">}</td> <td rowspan="2" style="vertical-align: middle;">129,589</td> </tr> <tr> <td>5,046</td> </tr> </table>	{	124,543	}	129,589	5,046	+ 20,959
{	казенныхъ . . . . . 108,630	}	129,589										
частныхъ . . . . . —													
{	124,543	}	129,589										
5,046													
Сибирскихъ . . . . .	<table style="display: inline-table; vertical-align: middle;"> <tr> <td style="font-size: 2em; vertical-align: middle;">{</td> <td>кабинетск. . . . . 135,335</td> <td rowspan="2" style="font-size: 2em; vertical-align: middle;">}</td> <td rowspan="2" style="vertical-align: middle;">312,552</td> </tr> <tr> <td>частныхъ . . . . . 177,217</td> </tr> </table>	{	кабинетск. . . . . 135,335	}	312,552	частныхъ . . . . . 177,217	<table style="display: inline-table; vertical-align: middle;"> <tr> <td style="font-size: 2em; vertical-align: middle;">{</td> <td>159,459</td> <td rowspan="2" style="font-size: 2em; vertical-align: middle;">}</td> <td rowspan="2" style="vertical-align: middle;">438,382</td> </tr> <tr> <td>278,923</td> </tr> </table>	{	159,459	}	438,382	278,923	+ 125,830
{	кабинетск. . . . . 135,335	}	312,552										
частныхъ . . . . . 177,217													
{	159,459	}	438,382										
278,923													
Финляндскихъ . . . . .	819,355	1.348,160	+ 528,805										
	45.180,305	56.560,074	+ 11.379,769										

<sup>1)</sup> Уральскихъ, казенной мѣди = 22,653 куб. вершка.

Изъ отдѣльныхъ заводовъ, отличавшихся въ 1890 году наибольшею производительностью, можно указать слѣдующіе: а) *дѣйствующіе на минеральномъ топливѣ*: Новороссійскаго Общ. (съ 3 домнами)—далѣ 5.382,709 п.; Днѣпровскій (2 домны)—4.197,689 п.; Александровскій (2 домны) — 3.200,000 п.; всѣ три въ Екатеринославской губ.; Гута-Банкова (3 домны), Петроковской губ.—3.534,395 п. и б) *дѣйствующіе на древесномъ горючемъ*: Бѣлорѣцкій (3 домны)—1.075,638 п.; Нижне-Салдинскій (3 домны) — 1.066,262 п.; Катавъ-Ивановскій (4 домны) — 999,877 п.; Кизеловскій (3 домны)—954,866 п.; Сѣверскій (2 домны)—899,134 п. и Златоустовскій (2 домны)—884,737 п.; всѣ на Уралѣ.

Изъ всего количества выплавленнаго въ Россіи въ 1890 г. чугуна пришло на губерніи и области:

Пермскую . . . . .	19.507,217	Абосскую . . . . .	256,482
Екатеринославскую . . . . .	12.780,398	Нюландскую . . . . .	244,566
Петроковскую . . . . .	4.693,070	Иркутскую . . . . .	204,759
Уфимскую . . . . .	3.836,662	Волынскую . . . . .	189,682
Радомскую . . . . .	2.769,305	Рязанскую . . . . .	183,122
Оренбургскую . . . . .	2.636,310	Тульскую . . . . .	136,157
Нижегородскую . . . . .	2.516,159	Ст. Михельскую . . . . .	119,286
Калужскую . . . . .	1.774,617	Томскую (Алт. окр.) . . . . .	115,959
Вятскую . . . . .	1.641,624	Вологодскую . . . . .	81,866
Владимірскую . . . . .	791,499	Енисейскую . . . . .	74,164
Куопіосскую . . . . .	737,826	Выборгскую . . . . .	65,500
Донскую . . . . .	447,638	Олонецкую . . . . .	64,089
Орловскую . . . . .	352,154	Забайкальскую (Нерчинскаго округа) . . . . .	43,500
Кѣлецкую . . . . .	306,463		

Измѣненіе производительности чугуна въ Россіи за десятилѣтіе усматривается изъ нижеслѣдующей таблицы:

БЫЛО ВЫПЛАВЛЕНО ЧУГУНА ПУДОВЪ.

	Н А З А В О Д А Х Ъ:									Всего.
	Казенныхъ.	Кабинетскихъ.	Ч А С Т Н Ы Х Ъ:						Финляндскихъ.	
			Уральскихъ.	Замоковскихъ.	Южной и Юго-Зап. Россіи.	Сибирскихъ.	Польскихъ.	Сѣверныхъ.		
1881	3.655,386	30,200	15.936,756	3.387,296	1.583,244	234,521	2.552,289	—	1.282,028	28.661,720
1882	3.238,454	89,045	15.661,347	3.320,911	2.004,734	291,231	3.366,345	—	1.264,960	28.237,027
1883	3.497,423	67,157	16,623,412	3.418,182	1.988,106	304,843	2.494,279	—	1.013,529	29.406,931
1884	3.379,391	148,320	17.879,919	3.661,955	2.031,119	335,469	2.356,926	—	1.312,513	31.105,612
1885	3.658,791	136,977	18.366,401	3.648,661	2.242,720	287,210	2.466,892	—	1.397,852	32.205,504
1886	3.451,291	192,839	17.806,958	3.991,857	3.077,503	226,357	2.831,690	—	905,922	32.484,417
1887	3.395,819	177,941	20.362,807	4.374,064	4.158,431	223,587	3.717,500	—	979,122	37.389,271
1888	3.789,384	102,799	20.648,906	4.605,724	5.432,681	192,301	4.782,570	—	1.161,311	40.715,676
1889	3.554,119	135,335	21.537,733	5.107,640	8.468,005	177,217	5.380,901	—	819,355	45.180,305
1890	4.160,600	159,459	24.012,529	5.753,708	13.417,718	278,923	7.423,931	5,046	1.348,160	56.560,974

Считаемъ не безъинтереснымъ привести здѣсь еще данныя за послѣднее десятилѣтіе о числѣ доменныхъ печей, дѣйствующихъ на холодномъ и горячемъ дутьѣ, и о выплавкѣ чугуна на минеральномъ и древесномъ горючемъ:

Г О Д Ы:	Число доменъ.			Выплавлено чугуна (пудовъ).		
	На холодномъ дутьѣ.	На горячемъ дутьѣ.	Всего.	На древесномъ топливѣ.	На минеральномъ топливѣ.	На смѣшанномъ топливѣ.
1881 . . . . .	—	—	196	26.446,443	2.215,277	—
1882 . . . . .	110	90	200	25,757,688	2.479,339	—
1883 . . . . .	106	96	202	26.660,810	2.746,121	—
1884 . . . . .	91	107	198	28.327,752	2.777,860	—
1885 . . . . .	88	107	195	28.660,621	3.003,563	541,320
1886 . . . . .	85	107	192	27.145,526	4.142,775	1.196,116
1887 . . . . .	70	119	189	30.184,803	5.990,827	1.213,641
1888 . . . . .	67	133	200	31.083,651	8.267,697	1.364,328
1889 . . . . .	74	139	213	31.602,782	11.968,222	1.609,301
1890 . . . . .	69	145	214	37.326,643	18.278,381	955,050

Изъ всего вышеизложеннаго можно видѣть слѣдующее: 1) Въ теченіи послѣднаго десятилѣтія выплавка чугуна возросла почти вдвое, причемъ особенно сильно поднялась цифра ея въ 1890 году, когда усили свою производительность заводы всѣхъ горнозаводскихъ районовъ—главнымъ же образомъ южной Россіи. 2) Общее число дѣйствовавшихъ доменныхъ печей за десятилѣтіе возросло; при этомъ замѣчается все усиливающееся примѣненіе нагрѣтаго дутья и наоборотъ уменьшеніе числа доменъ идущихъ на холодномъ дутьѣ. 3) Выплавка чугуна на минеральномъ топливѣ возрастаетъ гораздо быстрѣе выплавки его на древесномъ, вліяя, такимъ образомъ, въ гораздо большей степени чѣмъ послѣдняя, на общее развитіе у насъ чугуноплавильнаго производства и давая надежду на еще большее развитіе его въ будущемъ; главнымъ центромъ развитія производства чугуна на минеральномъ горючемъ является южная Россія.

Какъ уже замѣчено, выплавка въ отчетномъ году усилилась во всѣхъ горнозаводскихъ районахъ, но наибольшее возрастаніе ея слѣдуетъ отмѣтить на Южныхъ заводахъ, Уральскихъ и Польскихъ—эти области вмѣстѣ съ Замосковнымъ краемъ, являются и наиболѣе крупными производителями чугуна.

Южные заводы, возникшіе подъ вліяніемъ установленія болѣе высокихъ таможенныхъ пошлинъ на чугунъ въ 1884 и 1887 гг., имѣютъ всѣ данныя къ развитію на нихъ чугуноплавильнаго производства—близость превосходныхъ Криворожскихъ рудъ, ископаемое топливо подъ руками и, наконецъ, выгодное географическое положеніе въ мѣстности, прорѣзывающейся во всѣхъ направленіяхъ желѣзными дорогами, которыя соединяютъ ее съ остальными частями Россіи.

Изъ всѣхъ горнозаводскихъ областей за десятилѣтіе южная Россія сдѣлала наибольшіе успѣхи въ выплавкѣ чугуна (увеличеніе болѣе чѣмъ въ 8 разъ).

Кромѣ существующихъ заводовъ въ 1891 году начало возникать новое доменное производство въ Гданцевкѣ (около Кривого Рога) и около ст. Константиновки (Донецкой жел. дороги). Криворожскія руды проникаютъ и далѣе, напр. въ Царство Польское, гдѣ изъ нихъ выплавляютъ чугунъ.

На Уралѣ усиленіе выплавки произошло отчасти вслѣдствіе техническихъ улучшеній приемовъ доменной плавки, способствующихъ сбереженію горючаго, отчасти же явилось слѣдствіемъ благопріятныхъ условій въ отношеніи пользова- прудовою водою и хорошаго состоянія зимнихъ дорогъ, дозволившихъ значи- тельно увеличить заготовку топлива и вообще сырыхъ матеріаловъ <sup>1)</sup>; кромѣ того съ открытіемъ Уфа-Златоустовской желѣзной дороги многіе заводы получили возможность удобнѣе и дешевле доставлять свои произведенія на главные рынки, гдѣ вообще спросъ на Уральскій чугунъ все болѣе и болѣе усиливается.

Въ отчетномъ году на Уралѣ возникли три новыхъ чугуноплавильныхъ за- вода: 1) Кутимскій (Пермской губ.), на которомъ въ Маѣ 1890 г. былъ полученъ первый чугунъ; въ настоящее время заводъ дѣйствуетъ безостановочно, давая въ сутки около 1,600 п. чугуна, 2) Зигаинскій (Оренбургской губ.), пущеный въ ходъ въ 1890 г. и 3) Инзерскій (тамъ же), постройка котораго производилась въ отчетномъ году въ дачѣ фонъ-Дервиза.

Въ Царствѣ Польскомъ, гдѣ производство развивается вслѣдствіе перехода заводовъ, работавшихъ на иностранномъ чугунѣ, на чугунъ собственной выплавки, началъ свою дѣятельность доменный заводъ Екатерина (общ. Königs und Laura- Hütte).

Въ Подмосковномъ краѣ устроенъ въ отчетномъ году Бѣжицкій заводъ (В. Ф. Крахтъ), по близости съ Брянскимъ зав., которому онъ и сбываетъ свой чугунъ.

Подъ вліяніемъ установленія въ 1884 и 1887 гг. болѣе высокой таможенной пошлины и развитія желѣзодѣлательнаго и стального производствъ, выплавка чу- гуна дѣлаетъ вообще быстрые успѣхи. Еще сильнѣйшему развитію этой отрасли промышленности, надо надѣяться, будетъ способствовать и вошедшій въ силу 25 Марта 1892 года новый сводъ урегулированныхъ тарифовъ на перевозку жести, чугуна не въ дѣлѣ, желѣза, рельсовъ, руды и проч. Тарифы эти сдѣлаютъ стои- мость перевозки желѣза, стали и чугуна по главнѣйшимъ направленіямъ гораздо дешевле и равномѣрнѣе и дадутъ возможность отдаленнымъ заводамъ принять участіе въ конкуренціи на рынкахъ потребленія и мѣстахъ переработки, вслѣд- ствіе чего русскіе желѣзные товары получаютъ болѣе широкое и правильное рас- пространеніе по Имперіи.

Привозъ чугуна въ отчетномъ году нѣсколько усилился, дойдя до 7.712,600 п. (въ 1889 г.—7.132,890 п.), но несравненно болѣе возросшая производитель- ность въ Россіи чугуна указываетъ на то, что расширяющаяся постоянно потребность въ желѣзѣ и стали все болѣе и болѣе удовлетворяется отечественнымъ продуктомъ.

**ЖЕЛѢЗО.** Выдѣлка и передѣлъ желѣза производились въ 1890 году на 172 горныхъ заводахъ, въ которыхъ имѣлось 450 кричныхъ и 1 сыродутный горнъ, 644 пудлинговыхъ, 441 сварочная и 404 калильныхъ и другихъ печей <sup>2)</sup>.

<sup>1)</sup> Увеличенная добыча рудъ является вслѣдствіе того, что желѣзные рудники начинаютъ все болѣе и болѣе разрабатываться заводами хозяйственнымъ способомъ, причемъ обращается вниманіе на улучшеніе приемовъ добычи. (Бѣлоусовъ, — Горн, журн. 1891 г. № 4—5—6; Зелен- цовъ; то же, 1892 г. № 3).

<sup>2)</sup> Въ Нижне-Сергинскомъ, Добрянскомъ, Нытвинскомъ и Златоустовскомъ зав. на Уралѣ служатъ для приготовленія желѣза также *мартеновскія печи* (показ. при стали); кромѣ того на Добрянскомъ зав. въ печи Хусгавеля окалина и проч. перерабатывалась на крицы, шедшія по- томъ въ мартеновскую печь.

Всего было выдѣлено желѣза: *кричнаю*—4.775,125 пуд., изъ коихъ 1.078,026 пудовъ прямо въ полосѣ и сортахъ и 3.697,099 пудовъ <sup>1)</sup> въ кускахъ и болванкѣ; *пудлинговаю* въ кускахъ и мильбарсѣ—25.142,185 пудовъ и *мартеновскаю* въ болванкахъ—936,575 пуд. Изъ кричной болванки, а также пудлинговыхъ кусковъ, мильбарса и мартеновской болванки было приготовлено 25.367,519 пудовъ различнаго готоваго желѣза, да, какъ сказано выше, кричнаго желѣза прямо въ сортахъ и полосѣ было выдѣлено 1.078,026 пудовъ. Такимъ образомъ

всего готоваго желѣза было приготовлено 26.445,545 пудовъ.

Въ томъ числѣ: *полосоваю и сортавою*—17.861,647 пудовъ <sup>2)</sup> *листовою*—5.765,106 пуд.; *котельною, корабельною и броневую*—1.449,255 пудовъ и разныхъ обрѣзковъ—1.369,537 пуд.

Какъ распредѣленіе производительности готоваго желѣза по горнозаводскимъ районамъ, такъ и движеніе въ нихъ этой отрасли промышленности усматривается изъ нижеслѣдующаго:

НА ЗАВОДАХЪ.	П Р И Г О Т О В Л Е Н О:		Болѣ (+) или менѣ (-) противъ 1889 г.
	Въ 1889 году.	Въ 1890 году.	
	П у д о в ь.		
Уральскихъ { казенныхъ . { частныхъ .	1.187,461 } 13.701,259 } 14.888,720	1.062,531 } 13.654,191 } 14.716,722	-- 171.998
Замосковныхъ (частн.) . . .	2.692,992	3.082,641	+ 389,649
Польскихъ . { казенныхъ { частныхъ .	94,614 } 4.051,359 } 4.145,973	125,187 } 4.137,237 } 4.262,424	+ 116,451
Юго - Западной и Южной Россіи (частные) . . . . .	1.501,301	1.578.700	+ 77,399
Сѣвернаго кр. { казенныхъ . { частныхъ .	400 } 2.208,120 } 2.208,520	{ { 1.792,526 } {	-- 415,994
Сибирскихъ { Кабин. Его { Величества . { частныхъ .	77,578 } 111,576 } 189,154	91.176 } 173,626 } 264,802	+ 75.648
Финляндскихъ (частн.) . . .	489,719	747,730	+ 258,011
Всего . . . . .	26.116.379	26.445,545	+ 329,166

<sup>1)</sup> Въ томъ числѣ на Кончезерскомъ зав. (каз., Олонецк. окр.)—45,511 п. сырдутныхъ криць Хусгавеля.

<sup>2)</sup> Въ томъ числѣ: а) собственно кричной кованной полосы—1.078,026 п.; б) проволоки прокатаной—343,399 п. (кричной и пудлинговой).

При приготовленіи желѣза задолжалось, какъ это можно приблизительно вычислить изъ таблицъ (стр. 144 и далѣе), — 40,850 человѣкъ рабочихъ, что составляетъ въ среднемъ 647 пудовъ готоваго желѣза на одного человѣка въ года.

Изъ общаго количества приготовленнаго желѣза приходилось на губерніи и области:

	пудовъ.		пудовъ.
Пермскую . . . . .	11.177,938	Абоскую . . . . .	210,400
Петроковскую . . . . .	3.134,281	Куопіосскую . . . . .	200,780
Вятскую . . . . .	1.425,938	Иркутскую . . . . .	121,373
С.-Петербургскую . . . . .	1.192,526	Калужскую . . . . .	69,500
Екатеринославскую . . . . .	1.172,726	Кѣлецкую . . . . .	61,000
Уфимскую . . . . .	1.075,432	Томскую (Алт. окр.) . . . . .	60,126
Радомскую . . . . .	1.065,293	Енисейскую . . . . .	52,253
Нижегородскую . . . . .	1.054,050	Вологодскую . . . . .	45,217
Оренбургскую . . . . .	992,197	Рязанскую . . . . .	39,050
Московскую . . . . .	709,601	Тавастгустскую . . . . .	35,800
Курляндскую . . . . .	600,000	Забайкальскую (Нерчин-	
Тамбовскую . . . . .	561,086	скаго округа) . . . . .	31,050
Донскую . . . . .	394,468	Вазасскую . . . . .	30,800
Орловскую . . . . .	357,600	Ст. Михельскую . . . . .	15,720
Нюландскую . . . . .	254,230	Волынскую . . . . .	11,506
Владимірскую . . . . .	291,754	Плоцкую . . . . .	1,850

Въ послѣднее десятилѣтіе производительность готоваго желѣза въ Россіи измѣнялась слѣдующимъ образомъ:

БЫЛО ПРИГОТОВЛЕНО ЖЕЛѢЗА ПУДОВЪ.

Годы.	Н А З А В О Д А Х Ъ.									Всего.
	Казен- ныхъ.	Кабинет- скихъ.	Ч А С Т Н Ы Х Ъ:						Фин- лянд- скихъ.	
			Ураль- скихъ.	Замос- ков- ныхъ.	Поль- скихъ.	Южн. и Ю.-Зап. Россіи.	Сѣвер- наго края.	Сибир- скихъ.		
1881	772,581	16,982	10.374,322	2.016,704	1.399,165	568,965	1.655,577	150,449	884,454	17.839,199
1882	512,674	22,291	10.007,083	2.744,010	1.518,423	670,695	1.519,925	155,827	1.000,882	18.151,810
1883	725,093	14,049	10.657,622	2.670,890	1.995,961	423,050	1.983,484	140,049	1.096,692	19.707,294
1884	934,743	44,199	11.244,379	5.768,228	3.498,644	616,086	1.717,606	163,644	1.126,637	22.114,166
1885	988,856	64,469	11.143,933	2.097,471	4.197,263	761,761	1.537,847	152,932	1.172,752	22.117,284
1886	872,359	77,264	11.445,827	1.651,693	4.585,844	857,600	1.917,332	142,752	610,677	22.161,348
1887	1.122,896	51,285	12.285,738	1.844,841	3.809,071	794,674	2.073,891	104,030	463,376	22.551,902
1888	1.006,492	71,244	12.481,214	2.234,780	3.238,640	1.001,027	1.601,568	114,733	505,634	22.255,332
1889	1.282,475	77,578	13.701,259	2.692,992	4.051,359	1.501,301	2.208,120	111,576	489,719	26.116,379
1890	1.187,718	91,176	13.654,191	3.082,641	4.137,237	1.578,700	1.792,526	173,626	747,730	26.445,545

Все изложенное показываетъ, что въ отчетномъ году положеніе желѣзодѣлательной промышленности почти не измѣнилось; цифра выдѣлки желѣза повысилась на самую незначительную величину. По отдѣльнымъ областямъ можно указать на нѣкоторое возрастаніе производительности желѣза на заводахъ Замосковныхъ, Польскихъ, Сибирскихъ и Финляндскихъ; на послѣднихъ, сравнительно съ цифрой ихъ производства, даже болѣе всего; наибольшее же абсолютное возрастаніе относится къ заводамъ Замосковнымъ; остальные области свое производство нѣсколько сократили. Разсматривая измѣненіе цифры производительности желѣза за послѣднее десятилѣтіе, нельзя незамѣтить довольно медленнаго возрастанія ея; объяснить это можно постоянно увеличивающимся въ технику значеніемъ стали, (и вообще литого металла) постепенно вытѣсняющей желѣзо во многихъ случаяхъ его примѣненія, и завоевывающей, такимъ образомъ, все болѣе и болѣе спросъ.

Привозъ въ отчетномъ году изъ заграницы желѣза былъ нѣсколько больше, чѣмъ въ предшествовавшемъ—5.880,485 пуд. (въ 1889 г.—5.283,375 пуд.).

**СТАЛЬ** приготовлялась въ 1890 году въ Россіи на 32 заводахъ, въ которыхъ дѣйствовало 10 бессемеровскихъ ретортъ (конверторовъ), 80 мартеновскихъ, 33 сталетомительныхъ печи и 358 тигельныхъ печей и горновъ <sup>1)</sup>. Въ нихъ всего было.

Приготовлено стали въ болванкахъ и отливкахъ 23.102,797 пудовъ.

Въ томъ числѣ: цементной—88,293 п., пудлинговой и укладки—26,265 п., бессемеровской—7.221,428 п., мартеновской—15.436,034 п. и тигельной—330,777 п.

Изъ части полученной стали было прокатано: рельсовъ—10.140,874 п. сортовой стали—3.833,626 п., листовой—1.276,353 п. и бандажей—667,828 п.

По горнозаводскимъ областямъ производительность стали въ 1890 и 1889 годахъ распредѣлялась слѣдующимъ образомъ:

НА ЗАВОДАХЪ.	Приготовлено (пудовъ).		Болѣе (+) или менѣ (-) противъ 1889 г.
	1889 г.	1890 г.	
Уральскихъ . . . { казенныхъ . . . { частныхъ . . .	442,475 } 2.140,808 } 2.583,283	371,783 } 2.344,455 } 2.716,238	+ 132,955
Замосковныхъ . . . . .	4.014,386	5.248,589	+ 1.234,203
Польскихъ (частныхъ) . . . . .	2.390,407	3.365,673	+ 975,266
Южной Россіи . . . . .	3.721,399	7.043,547	+ 3.322,148
Сѣвернаго края (частн.) . . . . .	3.026,232	4.577,338	+ 1.551,106
Финляндскихъ . . . . .	58,630	150,162	+ 91,532
Сибирскихъ (частн.) . . . . .	1,415	1,250	- 165
	15.795,752	23.102,797	+ 7.307,045

<sup>1)</sup> Служація же для приготовления пудлинговой стали пудлинговья печи показаны при желѣзномъ производствѣ.



Изъ общаго количества приготовленной стали приходилось на губернии и области:

	Пудовъ.
Екатеринославскую . . . . .	7.043,547
Орловскую . . . . .	4.394,400
С.-Петербургскую . . . . .	3.837,221
Петроковскую . . . . .	3.120,448
Пермскую . . . . .	1.338,108
Уфимскую . . . . .	1.014,251
Нижегородскую . . . . .	817,537
Курляндскую . . . . .	740,117
Вятскую . . . . .	341,538
Радомскую . . . . .	245,225
Абосскую . . . . .	79,900
Нюландскую . . . . .	59,712
Калужскую . . . . .	36,652
Оренбургскую . . . . .	20,562
Куопиоскую . . . . .	10,550
Вологодскую . . . . .	1,779
Иркутскую . . . . .	1,250

Въ послѣднее десятилѣтiе производительность стали въ Россiи измѣнилась слѣдующимъ образомъ:

БЫЛО ПРИГОТОВЛЕНО СТАЛИ ПУДОВЪ.

Годъ.	Н А З А В О Д А Х Ъ.									Всего.
	Казенныхъ (Уральскихъ Горн. Вѣд.).	Кабинет- скихъ.	Ч А С Т Н Ы Х Ъ:						Фин- лянд- скихъ.	
			Ураль- скихъ.	Замос- ковныхъ.	Поль- скихъ.	Южной Россiи.	Сѣверн. края.	Сибир- скихъ.		
1881..	163,420	501	1.826,374	3.575,129	3.902,267	1.266,748	7.146,558	—	26.383	17.907,380
1882..	323,808	500	1.186,022	3.281,549	3.319,163	1.467,810	5.524,739	640	16,011	15.120,242
1883..	178,510	504	1.588,717	3.023,410	3.434,834	1,118,963	4.183,340	1,078	16,628	13.545,984
1884..	245,415	502	2.122,107	2.234,153	3.428,350	1.294,695	3.223,395	—	86,580	12.635,197
1885..	220,173	252	1.915,600	1.524,699	2.446,012	1.955,757	3.493,899	2,337	217,548	11.776,277
1886..	266,854	253	2.049,591	1.778,420	3.151,567	2.815,518	4,521,306	187	177,633	14.761,329
1887..	325,255	253	2.002,976	2.265,864	3.048,327	2.488,743	3.509,711	187	125,021	13.765,537
1888..	279,514	—	2.121,590	2.445,130	3.137,227	2.405,381	3.102,735	790	78,368	13.570,735
1889..	442,475	—	2.140,808	4.014,386	2.390,407	3.721,399	3.026,232	1,415	58,630	15.795,752
1890..	371,783	—	2.344,455	5.248,589	3.365,673	7.043,547	4.577,338	1,250	150,162	23.102,797

Приводимъ здѣсь еще двѣ таблицы, показывающія количество различныхъ родовъ стали, приготовленныхъ за послѣднее десятилѣтїе, а также количество прокатанныхъ рельсовъ, сортовъ и листовъ.

	Приготовлено стали (пудовъ).				
	Цементной.	Пудлин- говой.	Бессемеров- ской.	Мартенов- ской.	Тигельной.
Въ 1881 году . . . . .	221,911		17.685,469		?
» 1882 » . . . . .	195,404		14.924,838		?
» 1883 » . . . . .	197,405		13.348,579		?
» 1884 » . . . . .	110,653	167,112	{ 6.260,664   4.190,606 } крожъ того 1.674,517 <sup>1)</sup>		231,645
» 1885 » . . . . .	91,656	139,531	{ 5.616,817   4.580,310 } 1.119,000 <sup>1)</sup>		228,963
» 1886 » . . . . .	98,915	218,953	{ 4.141,145   7.119,389 } 2.909,637 <sup>1)</sup>		273,290
» 1887 » . . . . .	100,396	237,689	{ 4.228,641   7.348,348 } 1.635,000 <sup>1)</sup>		215,463
» 1888 » . . . . .	118,754	145,587	3.125,100	9.921,113	260,181
» 1889 » . . . . .	107,888	223,185	4.863,780	10.298,453	302,446
» 1890 » . . . . .	88,293	26,265	7.221,428	15.436,034	330,777

	Стальныхъ рель- совъ.	Сортовой стали.	Листовой стали.
Въ 1881 году . . . . .	12.611,872	93,911	198,398
» 1882 » . . . . .	9.356,805	432,939	342,726
» 1883 » . . . . .	7.854,875	865,019	432,352
» 1884 » . . . . .	5.998,617	1.103,833	372,342
» 1885 » . . . . .	5.831,669	1.405,643	234,226
» 1886 » . . . . .	6.959,742	1.142,940	562,832
» 1887 » . . . . .	5.309,672	2.034,839	1.365,754
» 1888 » . . . . .	3.847,945	1.221,265	1.290,559
» 1889 » . . . . .	5.394,338	2.948,669	983,346
» 1890 » . . . . .	10.140,874	3.833,626	1.276,353

Разсматривая всѣ приведенныя выше таблицы, нельзя не замѣтить слѣдующаго: 1) Производительность стали, начавшая послѣ 1881 года уменьшаться, за послѣдніе годы возрасла до цифры превышающей данныя 1880 года. 2) Особенно быстрое усиленіе приготовленія стали произошло въ отчетномъ году, причеиъ въ движеніи этомъ принимали участіе всѣ горнозаводскіе районы (за исключеніемъ Сибири, производительность которой ничтожна), но особенно сильно по-двинулось впередъ стальное дѣло на южныхъ заводахъ, находящихся, какъ это

<sup>1)</sup> Это количество, за неимѣніемъ данныхъ, нельзя было отнести къ той или другой категоріи.

уже было раньше сказано (при чугунах), въ особенно благоприятныхъ условіяхъ. Увеличили сильно также свою производительность заводы Сѣверные (главн. обр. Путиловскій) и Замосковные (главн. обр. Брянскій). 3) Поступательное движеніе стальной промышленности за послѣдніе годы всецѣло обусловливается развитіемъ производства стали бессемеровской и мартеновской (вообще литого металла), главнымъ образомъ послѣдней; вмѣстѣ съ тѣмъ количество производимыхъ въ Россіи рельсовъ въ отчетномъ году быстро увеличилось, дойдя до цифры почти вдвое большей противъ 1889 г.

Такому развитію стального дѣла въ Россіи способствовало, кромѣ усилившихся за послѣдніе годы желѣзнодорожныхъ построекъ, для которыхъ закупаются русскіе матеріалы, еще то обстоятельство, что сталь (вообще литой металлъ) въ технику пріобрѣтаетъ все большее и большее значеніе, вытѣсняя во многихъ случаяхъ желѣзо. Производство стали пудлинговой и цементной сокращается, что зависитъ отъ уменьшенія въ торговлѣ спроса на этотъ сортъ. Слѣдуетъ отмѣтить начавшуюся выдѣлку мартеновской стали на заводахъ Климкевичевскомъ (Радомской губ.) и Беккера (Курляндской губ.).

Вмѣстѣ съ производительностью стали усилился, хотя и незначительно, привозъ ея изъ заграницы;—1.025,516 п. вмѣсто 978,719 п. 1889 года.

**МЕТАЛЛИЧЕСКІЯ ИЗДѢЛІЯ.** Въ 1890 году горными заводами было отлито и приготовлено.

а) Чугунныхъ издѣлій: изъ 196 вагранокъ — 4.056,740 пудовъ и изъ 75 отражательныхъ печей—836,317 пуд.; такимъ образомъ было получено всего:

Чугуннаго литья 2-й плавки . . . . . 4.893,057 пудовъ.

Въ томъ числѣ артиллерійскихъ чугунныхъ снарядовъ, на казенныхъ заводахъ:

	Пудовъ.	Штукъ.
Златоустовскомъ . . . . .	39,097	19,240
Кусинскомъ . . . . .	37,598	80,889
Саткинскомъ . . . . .	70,244	53,401
Верхнетуринскомъ . . . . .	93,733	9,278
Баранчинскомъ . . . . .	113,993	—
Пермскомъ . . . . .	21,905	62,524
Александровскомъ (Олонецкой губ.) .	72,591	108,268
Всего . . . . .	449,161	—

Помимо того на Каменскомъ каз. зав. на Уралѣ чугунные артиллерійскіе снаряды отливались *прямо изъ доменной печи.*

Измѣненіе количества приготовленныхъ чугунныхъ издѣлій *на горныхъ заводахъ* въ послѣднее десятилѣтіе видно изъ нижеслѣдующей таблицы:

Было приготовлено чугунныхъ отливокъ:

	Пудовъ.
Въ 1881 году . . . . .	3,665,255
» 1882 » . . . . .	3.334,475
» 1883 » . . . . .	3.501,404
» 1884 » . . . . .	3.705,160
» 1885 » . . . . .	3.512,513
» 1886 » . . . . .	3.875,774
» 1887 » . . . . .	3.595,511
» 1888 » . . . . .	3.833,640
» 1889 » . . . . .	5.493,663
» 1890 » . . . . .	4.893,057
Среднее . . . . .	3.941,045

б) Эмалированной посуды—288,936 пуд.

Она приготовлялась на нѣкоторыхъ заводахъ Царства Польскаго (Поремба, Пржистайнь, Кузница Стара, Бляховня, Міячевъ, Каменна и Ново-Бзинь) и Замосковнаго края (Ханинскій, Мышегскій, Дугненскій, Песочинскій Мальц. Т-ва, Песочинскій Криворотова и Думиническій).

в) 1) Желѣзныхъ и стальныхъ издѣлій 6.844,901 пуд.

Въ томъ числѣ: *стальныхъ пушекъ* (на заводахъ Обуховскомъ и Пермскомъ)—73,704 п.; *стальныхъ артиллерійскихъ снарядовъ* (на заводахъ Пермскомъ, Обуховскомъ, Путиловскомъ, Александровскомъ и Франко-Русскаго Общ.)—42,775 п.; *станковъ орудійныхъ* (Обух. зав.)—12,241 п.; *воздей*—1.366,486 пудовъ, *минъ*—1,760 п.; *корпусовъ шхунъ и париходовъ*—83,873 пуда.

2) Желѣзной проволоки тянутой 1.390,516 пудовъ.

Затѣмъ, кромѣ показанныхъ выше желѣзныхъ и стальныхъ издѣлій, было приготовлено на горныхъ заводахъ еще 334,101 штука такихъ же издѣлій; въ томъ числѣ, между прочимъ:

Косъ . . . . .	60,340 шт.	Париходовъ, шхунъ и париходовъ, шхунъ и париходовъ,	
Стволовъ ружейныхъ . . .	189,528 »	ровыхъ лодокъ . . . . .	7 шт.
Ружейныхъ коробокъ . . .	11,297 »	Вагоновъ и платформъ . . .	290 »
Холоднаго оружія . . . . .	43,209 »	Полускатовъ вагонныхъ . . .	488 »
Ножей и вилокъ . . . . .	325 дюж.	и т. д.	

2) Мѣдныхъ издѣлій и издѣлій изъ разныхъ металловъ 28,756 п.

Приготовленные Горными заводами издѣлія изъ металловъ составляютъ лишь малую часть металлическихъ издѣлій, производимыхъ вообще въ Россіи, а переработка металловъ производится главнымъ образомъ особыми, не связанными съ горными заводами, фабричными заведеніями. Свѣдѣнія о послѣднихъ собираются въ Департаментѣ Торговли и Мануфактуръ, изъ изданій котораго и заимствованы нижеприводимыя данныя о дѣйствіи этихъ заведеній въ 1889 году (свѣдѣній за 1890 г. мы не имѣемъ).

Во всей Россіи въ 1889 г. дѣйствовало фабрикъ и заводовъ:

	Число.	Задолжалось рабочихъ.	Сумма произ- водства.
			Тысячъ рублей.
Чугуннолитейныхъ . . . . .	156	4,599	3,324 <sup>1)</sup>
Машиностроительныхъ . . . . .	405	51,214	56,158
Проволочныхъ и гвоздильныхъ . . . . .	77	8,170	11,919
Разныхъ металлическихъ издѣлій . . . . .	409	20,189	14,319
Мѣдныхъ и бронзовыхъ . . . . .	188	6,421	10,565
Колокольныхъ . . . . .	29	286	923 <sup>2)</sup>
Золотыхъ и Серебряныхъ издѣлій . . . . .	52	2,468	2,767
<b>Всего . . . . .</b>	<b>1,316</b>	<b>93,347</b>	<b>99,975</b>

**МАРГАНЦОВАЯ РУДА.** На 300 дѣйствовавшихъ въ отчетномъ году рудникахъ добыча простиралась до 11.139,701 пуда, т. е. достигала небывалой цифры и превысила добычу 1889 года на 6.375,818 пудовъ.

Главнымъ центромъ марганцоваго промысла оставался по прежнему Шаропанскій уѣздъ Кутаисской губ., тогда какъ добыча на Уралѣ и на Югѣ Россіи была незначительна по отношенію къ общей цифрѣ и мало вліяла на измѣненіе послѣдней, что можно видѣть изъ слѣдующаго:

	Д о б ы т о (пудовъ).		Болѣ (+) или менѣ (—) про- тивъ 1889 г.
	1889 г.	1890 г.	
Въ Шаропанскомъ уѣздѣ . . . . .	4.243,237	10.468,105	+ 6.224,868
» Пермской губ. . . . .	100,179	50,000	— 50,179
» Оренбургской губ. . . . .	78,937	93,526	+ 14,589
» Екатеринославской губ. . . . .	341,530	528,070	+ 186,540
<b>Всего . . . . .</b>	<b>4.763,883</b>	<b>11.139,701</b>	<b>+ 6.375,818</b>

Вслѣдствіе усиленнаго спроса Закавказской марганцовой руды за границу (преимущественно въ Англію) вывозъ ея представляется въ слѣдующемъ видѣ:

	1889 г.	1890 г.	Кромѣ того вывезено изъ Одессы Екатери- нославской (?) руды 106,010 пуд., а именно:
<b>Вывезено марганцовой руды:</b>			
Изъ Поти . . . . .	2.742,540	7.484,924	
» Батума . . . . .	697,797	644,556	
<b>Изъ этого количества отправлено:</b>			
Въ Англію . . . . .	2.574,879	5.211,500	63,500
» Германію . . . . .	303,400	439,420	—
» Францію . . . . .	121,651	486,960	24,510
» Голландію . . . . .	115,000	1.466,700	—
» Бельгію . . . . .	104,707	86,806	18,000
» Сѣв.-Америк. Штаты . . . . .	9,400	400,100	—
<b>Всего . . . . .</b>	<b>3.229,037</b>	<b>8.129,480</b>	<b>106,010</b>

<sup>1)</sup> 1.669,934 пуда: <sup>2)</sup> 85,591 пудъ.

Цѣна Закавказской руды на мѣстѣ 3—5 к. за пудъ, нѣкоторый спросъ на шаропанскую марганцевую руду былъ и со стороны южныхъ заводовъ, хотя послѣдніе снабжаетъ рудою главнымъ образомъ Покровскій рудникъ Е. И. В. Великаго Князя Михаила Николаевича (всего отправлено на русскіе заводы 408,484 п.) Уральская руда употребляется мѣстными заводами.

Общее число задолжавшихся на марганцовыхъ рудникахъ рабочихъ (собственно горныхъ) равнялось 2,732 чел., что составляло среднимъ числомъ на человека—4,077 пудовъ.

Въ 1891 году Южно-Русск. Днѣпр. Металлург. Общ. заложило марганцевый рудникъ на землѣ крестьянъ с. Городища, близъ м. Никополя (Екатериносл. губ. и уѣзда).

Въ томъ же уѣздѣ обнаружены залежи марганцовой руды мощностью 2—4 арш., на пространствѣ 9,000 дес., въ имѣніи Сулицкомъ-Лиманскомъ (Графини Брунетто д'Усси), смежномъ съ рудникомъ Е. И. В. Великаго Князя Михаила Николаевича.

За послѣднее десятилѣтіе добыча марганцевыхъ рудъ измѣнялась въ Россіи слѣдующимъ образомъ:

Года.	Добыто пудовъ.	Года.	Добыто пудовъ
1881	686,106	1886	4.542,400
1882	880,953	1887	3.553,535
1883	1.040,300	1888	1.995,111
1884	1.111,300	1889	4.763,883
1885	3.695,500	1890	11.139,701

**КОБАЛЬТОВЫЯ РУДЫ** добывались въ отчетномъ году только на Дашкесанскихъ рудникахъ (1. Бр. Сименсъ, 2. Теръ-Неркесова) въ Елизаветпольской губерніи на Кавказѣ; всего ДОБЫТО кобальтоваго блеска 898 пуд. (попутно съ нимъ 3,127 п. мѣднаго колчедана и 500 п. магнитнаго желѣзняка).

**ХРОМИСТЫЙ ЖЕЛѢЗНЯКЪ.** Судя по имѣющимся даннымъ, добыча его на Уралѣ простиралась до 144,667 пуд. Мѣсторожденія хромистаго желѣзняка находятся главнѣйше на восточномъ, хотя мѣстами, гдѣ на западномъ склонѣ являются змѣвики, они найдены и на послѣднемъ. Начиная съ Гороблагодатскаго округа, они тянутся на Ю., проходя большую часть заводскихъ округовъ и уходя въ земли башкиръ и тептярей. Мѣсторожденія эти по большей части являются въ видѣ штоковъ, жилъ и гнѣздообразныхъ массъ, заключенныхъ въ змѣвикѣ. Содержаніе окиси хрома доходитъ въ богатыхъ сортахъ до 60<sup>0</sup>/о, среднее же содержаніе можно принять для лучшихъ мѣсторожденій въ 52—54<sup>0</sup>/о. Штоки при выходѣ на поверхность имѣютъ до 10 саж. въ діаметрѣ, рѣдко болѣе; жилы достигаютъ въ ширину до 3 саж., при длинѣ до 20. Глубина этихъ мѣсторожденій неизвѣстна, но разрабатываются они не глубже 30 саж., обыкновенно же работы прекращаютъ уже на 10—15 саж. Хромистый желѣзнякъ значительною частью идетъ на Химическій заводъ Ушкова (въ Елабугѣ) и кромѣ

того на приготовленіе хромистой стали. Въ доменныхъ печахъ было проплавлено 14,165 пуд.

**СЪРНЫЙ КОЛЧЕДАНЪ.** Въ отчетномъ году добыча его, насколько позволяютъ объ этомъ судить имѣющіяся данныя, равнялась 1.046,735 пуд. Изъ упомянутого выше количества было добыто въ каменноуг. копяхъ Подмосковнаго басс. 390,600 п. и на Уралѣ изъ двухъ мѣсторожденій, Кушайскаго и Калатинскаго, 358,285 п. Минераль этотъ встрѣчается на Уралѣ весьма часто, напр. во многихъ мѣсторожденіяхъ мѣдныхъ рудъ, но мощныя самостоятельныя мѣсторожденія его извѣстны весьма мало. Къ послѣднимъ относятся названныя два. Уральскій колчеданъ весь обработанъ на химическомъ заводѣ Ушкова въ Елабугѣ.

Добываніе колчедана около г. Боровичей (Новг. губ.) служитъ предметомъ кустарнаго промысла. Во время мелководья мѣстные жители ищутъ его на днѣ Мсты и другихъ рѣчекъ, а по берегамъ роютъ небольшія ямки въ прослойкахъ между глинами. Кромѣ того колчеданъ выбираютъ во время добычи глины. Ежегодно добывается колчедана до 100,000 п.

На Алтаѣ сѣрный колчеданъ, идущій въ плавку съ мѣдными рудами, добывался на Сугатовскомъ рудникѣ (197,850 п.):

**ИСКОПАЕМЫЙ УГОЛЬ.** На 336 разрабатывавшихся въ 1890 году въ Россіи копяхъ было добыто (пудовъ):

	1889 г.	1890 г.	Болѣ (+) или менѣ (-) противъ 1889 г.
Каменнаго угля . . . . .	331.402,200	321.849,785	— 9.552,415
Антрацита . . . . .	44.209,740	36.483,528	— 7.726,212
Бураго угля и проч. . . . .	3.738,252	8.870,732	+ 5.132,480
<b>Всего ископаемаго угля .</b>	<b>379.350,192</b>	<b>367.204,045</b>	<b>— 12.146,147</b>

По отдѣльнымъ же бассейнамъ добыча эта распредѣлялась слѣдующимъ образомъ:

БЫЛО ДОБЫТО ВЪ БАССЕЙНАХЪ.	Въ 1889 г. всего (пудовъ).	Въ 1890 году.				
		Всего (пудовъ).	Въ томъ числѣ.			Болѣ (+) или менѣ (-) противъ 1889 г.
			Каменнаго угля.	Антра- цита.	Бураго угля и пр.	
Царства Польскаго . . . . .	151.108,996	150.792,540	149.586,700	—	1.205,840	— 316,456
Донецкомъ . . . . .	189.869,078	183.248,872	146.766,144	36.482,728	—	— 6.620,206
Подмосковномъ . . . . .	18.697,257	14.268,122	8.266,335	—	6.001,787	— 4.429,135
Уральскомъ . . . . .	16.040,023	15.223,649	15.223,649	—	—	— 816,374
Кузнецкомъ (Томской губ.)	895,495	1.051,540	1.051,540	—	—	+ 156,045
Приморск. обл. (остр. Сахал.)	650,225	892,917	892,917	—	—	+ 242,692
Кавказскомъ . . . . .	667,035	604,720	—	—	604,720	— 62,315
Туркестанскаго края . . . . .	423,241	300,885	—	—	300,885	— 122,356
Кіево-Елисаветградскомъ . . . . .	853,000	693,300	—	—	693,300	— 159,700
Киргизской степи . . . . .	174,752	126,700	62,500	—	64,200	— 48,052
Олонецкомъ . . . . .	1,100	800	—	800	—	— 300

Изъ части добытаго угля было приготовлено кокса (пудовъ).

	1889 г.	1890 г.
Въ Донецкомъ бассейнѣ . . . . .	10.207,376	17 081,211
На Уралѣ. . . . .	589,723	572.778
» Алтаѣ . . . . .	310.710	412,689
<b>Всего. . . . .</b>	<b>11.107,809</b>	<b>18.066,678</b>

**Антрацитъ** почти исключительно весь былъ добытъ въ Донецкомъ бассейнѣ (главнымъ образомъ въ области Войска Донскаго и весьма небольшое количество въ Екатеринославской губ.), въ количествѣ нѣсколько меньшемъ противъ 1889 г. (на 7,72 мил. пуд.). По наибольшей производительности антрацита въ отчетномъ году выдѣлялись копи: *Русск. общ. Пароходства и Торговли* — 4.270,144 п.; *Кошкина* — 4.073,000 п.; *Маркова* — 3.392,000 п.; *Карниѣва* — 2.986,000 п.; *Шушпанова* — 2.790,000 п.; *Азовской угольной К<sup>о</sup>* — 2 342,272 п.; *Максимова* — 1.490,000 п. и *Пастухова* — 1.038,308 п. Всѣ эти копи находятся въ Донской области. Въ Олонецкой губ. было добыто ничтожное количество антрацита въ Кочкамской копи (Повѣнецкаго уѣзда) — 800 п. Здѣшній антрацитъ врядъ ли можетъ имѣть серьезное промышленное значеніе.

**Бурый и смолистый уголь** разрабатывался: 1) въ Петроковской губ. (басс. Ц. Польскаго), на копи *Екатерина*, Принсгейма, давшей 1.205,840 пуд. этого ископаемаго; 2) въ Подмосковномъ бассейнѣ, гдѣ на *Чулковской* и *Муравнинской* копияхъ добыто 6.001,787 п. богхеда <sup>1)</sup>; 3) въ Кіевской губ. (Кіево-Елизаветгр. басс.) — *Екатеринопольская* копь доставила 693,300 п.; 4) въ Туркестанскомъ краѣ, гдѣ было добыто 300,885 п.; 5) въ Семипалатинской обл. (Кирг. степи) производительность бурога угля равнялась всего 64,200 пудамъ и наконецъ 6) на Кавказскихъ копияхъ Кутаисской губ. и Кубанской обл. добыто 604,720 п. бурога угля.

Наибольшую производительностью между собственно **каменноугольными** копиями въ 1890 году отличались: въ Царствѣ Польскомъ, Петроковской губ. — *Георгъ*, Горнопр. Об-ва фонъ-Крамста (34.435,934), *Инатій*, того же Об-ва (11.837,897), *Фанни*, Общ. Гр. Ренардъ (13.475,966), *Парижъ*, Франко-Итальянскаго Об-ва (15.983,684); *Кошелевъ*, того же Об-ва (11.604,199) *Казиміръ*, Варшавскаго Об-ва Каменоуг. Промышл. (15.134,691), и *Викторъ* Кузницкаго (11.634,912) <sup>2)</sup>. Въ области Войска Донскаго на владѣльческихъ земл. Таганрогскаго окр.: насл. *Иловайскаго* — (15.056,648 п.), копь гг. *Рыковскихъ*

<sup>1)</sup> По своимъ качествамъ Подмосковные угли вообще значительно уклоняются отъ типическихъ каменныхъ углей и приближаются къ бурымъ.

<sup>2)</sup> Изъ 20 копей Польскаго бассейна всего 5 имѣли производительность ниже 1 милл. пуд. остальные же значительно превосходили эту цифру.



(8.502,997 п.); копь *Алексѣвскаго Горнопр. Об-ва* (3.403,383 п.) и *Берестово-Боюдуховскаго Т-ва* (3.323,918 п.)<sup>1)</sup>. Въ *Екатеринославской губ. Рутченковская*, *Горнаго и Промышл. Об-ва на Югѣ Россіи* (22.075,000), *Новороссійскаго Общества* (16.473,548 п.), *Голубовская*, *Голубовскаго к.-уг. Т-ва* (8.373,987), *Корсунская*, *Об-ва Южно-Русской к.-уг. Промышл.* (6.041,694), *кр-нѣ Желѣзнянской вол.* (5.387,400), *Каменская*, *Алексѣвскаго Об-ва* (5.080,075), *Петро-Николаевская* *Петро-Марьевск Об-ва* (4.526,787), *Петро-Марьевская* (3.390,000) и *Радаково-Юрьевская*, *Алексѣвскаго Об-ва* (3.235,500)<sup>2)</sup>. Въ *Подмосковномъ бассейнѣ* — *Левинская* (2.439,229) На *Уралѣ* — *Луньевская*, *насл. Демидова кн. С.-Донато* (4.766,100 п.) и *Кизеловская*, *Княг. Абамалекъ-Лазаревой* (4.380,842).

Общее количество добытаго въ 1890 г. въ Россіи ископаемаго угля по разнымъ губерніямъ и областямъ распредѣлялось такъ:

	Добыто пудовъ:
Петроковская . . . . .	150.792,540
Екатеринославская . . . . .	104.523,973
Донская . . . . .	78.724,899
Пермская . . . . .	15.223,649
Тульская . . . . .	8.152,230
Рязанская . . . . .	6.001,787
Томская . . . . .	1.051,540
Приморская (о-въ Сахалинъ). . . . .	892,917
Кіевская . . . . .	693,300
Кутаисская . . . . .	457,500
Самаркандская . . . . .	204,657
Кубанская . . . . .	147,220
Семипалатинская . . . . .	126,700
Калужская . . . . .	114,105
Сырѣ-Дарьинская . . . . .	750
Олонецкая . . . . .	80

За послѣднее десятилѣтіе производительность всѣхъ родовъ ископаемаго угля въ Россіи измѣнялась слѣдующимъ образомъ:

<sup>1)</sup> Кромѣ того еще 4 копи имѣли производительность болѣе 1 мил. пуд.

<sup>2)</sup> Кромѣ того еще 11 копей имѣли производительность болѣе 1 милл. пуд.

БЫЛО ДОБЫТО ИСКОПАЕМАГО УГЛЯ ПУДОВЪ.

Въ бассейнахъ.	1881	1882	1883	1884	1885	1886	1887	1888	1889	1890
Донецкомъ . . .	91.298,166	106.250,170	107,317,321	101.544,785	114.946,318	128.654,521	125.484,411	136.759,719	189.869,078	183.248,872
Польскомъ . . .	85.774,707	84.330,701	102.393,164	103.473,318	109 282,497	120,057,472	121.157,169	147.357,074	151.108,996	150.792,540
Подмосковномъ .	23.426,204	24.400,280	22.731,537	24.009,547	21.307,522	15.652,348	17.589,137	16.865,031	18.697,257	14.268,122
Уральскомъ . . .	10.031,292	12.253,391	7.671,059	7.723,029	10.875,368	12 106,961	9.972,089	12.757,123	16.040,023	15.223,649
Киргизск. степи.	1.051,115	1.064,908	1.269,724	1.516,793	1.635,582	306,632	72,500	91,700	174,752	126,700
Кіево - Елисавет- градскомъ . . .	584,172	656,604	571,626	635,000	554,662	859,663	558,915	215,000	853,000	693,300
Приморской об- ласти. . . . .	317,500	707,200	371,250	424,000	549,920	409,797	556,317	600,325	650,225	892,517
Кузнецкомъ . . .	487,121	422,282	370,404	542,203	795,435	873,054	807,804	1.010,387	895,495	1.051,540
Кавказскомъ. . .	218,200	108,000	102,560	52,620	213,000	133,000	215,700	511,415	667,035	604,720
Туркестанскомъ .	—	—	—	—	417,475	340,461	365,732	426,140	423,241	300,885
Онежскомъ . . .	70,000	—	—	—	—	—	—	—	1,100	800
Всего . . .	213.258,477	230.193,536	242.798,645	239.921,295	260.577,779	279.393,439	276.778,774	316.593,914	379.350,192	367.204,045

Изъ всего приведеннаго усматривается слѣдующее:

1) Въ теченіи послѣдняго десятилѣтія добыча каменнаго угля шла постепенно увеличиваясь до 1889 года, когда она достигла размѣровъ наибольшихъ по сравненію съ бывшими до тѣхъ поръ; въ отчетномъ году хотя добыча ископаемаго угля нѣсколько и упала, но все таки далеко превышала всѣ предшествовавшіе 1889-му году. Тоже самое нужно сказать и относительно крупнѣйшихъ центровъ нашей каменноугольной промышленности — бассейновъ Донецкаго и Польскаго, — прибавивъ къ этому еще, что какъ въ нихъ, такъ и вообще въ Россіи добыча каменнаго угля сдѣлала особенные успѣхи въ періодъ 1888—1889 г. подъ вліяніемъ повышенія таможенныхъ пошлинъ, преградившихъ въ значительной мѣрѣ доступъ иностраннаго угля по границамъ морскимъ и западной сухопутной. Уменьшеніе добычи каменнаго угля произошло въ отчетномъ году во всѣхъ бассейнахъ, за исключеніемъ Кузнецкаго и остр. Сахалина.

Разсмотримъ теперь условія каменноугольной промышленности въ отдѣльныхъ мѣстностяхъ:

Въ Донецкомъ бассейнѣ замѣчалось въ отчетномъ году наиболѣе сильное сокращеніе добычи угля (6,6 мил. п.), сравнительно съ прочими районами; при этомъ сильнѣе всего упала добыча угля въ Луганскомъ окр. (на 6,4 мил.), копи котораго расположены менѣе выгодно по отношенію къ рынкамъ сбыта; въ Донской обл. сокращеніе было гораздо меньше (всего 382,000 п.), а Днѣпровско-Таврической окр. далъ угля нѣсколько болѣе, чѣмъ въ 1889 году. Вмѣстѣ съ уменьшеніемъ добычи наблюдалось въ Донецкомъ бассейнѣ и уменьшеніе сбыта угля (см. ниже); окружной инженеръ бывшаго 1-го окр. западной ч. Донецк. бассейна объясняетъ это тѣмъ, что преувеличенныя опасенія возможности повторенія кризиса и настоятельныя требованія комитета по урегулированію перевозокъ минеральнаго топлива заставили потребителей заготовить въ лѣтніе мѣсяцы 1889 г. громадныя запасы угля, что и отразилось не только на уменьшеніи вывоза угля въ концѣ этого года, но повліяло и на вывозъ въ 1890 году въ ущербъ правильности не только перевозокъ, но и дѣятельности рудниковъ<sup>1)</sup>.

Въ Царствѣ Польскомъ, гдѣ въ отчетномъ году цифра добычи угля весьма незначительно понизилась, на успѣхи каменноугольной промышленности за послѣдніе годы весьма сильно повліяло установленіе болѣе высокихъ таможенныхъ пошлинъ на каменный уголь въ 1884 и 1887 гг. Сбытъ польскаго угля увеличился, а привозъ заграничнаго ограничивался лишь тѣми сортами, которыхъ польскій бассейнъ не поставляетъ. Открытая въ 1885 г. Ивангородо-Домбровская жел. дорога произвела тоже благотворное дѣйствіе на ходъ Польской каменноугольной промышленности, соединивъ Домбровскія залежи съ мѣсторожденіями желѣзныхъ рудъ Кѣлецкой и Радомской губ., а также съ Юго-Западомъ и Югомъ Россіи, куда доступъ иностраннаго угля былъ въ извѣстной степени закрытъ, вслѣдствіе повышенія пошлины на уголь, привозимый по морской границѣ.

Наиболѣе крупнымъ путемъ для передвиженія Польскаго угля представляется Варшавско-Вѣнская желѣзная дорога, по которой въ 1890 году было перевезено 93.814,567 п., причемъ въ районѣ этой дороги самыми значительными потребителями являются Лодзь (съ его фабричнымъ округомъ) и Варшава—53,889,115 п.;

<sup>1)</sup> Таскинъ, Производ. 1-го горн. окр. зап. ч. Донецк. басс.; Горн. журн. 1891. № 8.

затѣмъ часть перевозимаго по Варшавско-Вѣнской дор. угля переходить на С.-Петербургско-Варшавскую, Варшавско-Гереспольскую и Привислянскую жел. дор. (по послѣдней—13.808,439 п.).

Послѣ Варшавско-Вѣнской дороги самымъ важнымъ путемъ для Польскаго бассейна служить Ивангородо-Домбровская жел. дор., по которой въ 1890 г. было перевезено угля 18.980.640 п. (изъ этого количества 5.376,865 п. перешло на дороги Юго-Зап., Фастовск., Курско-Кіевск. и Харьково-Никол.) и которая составляетъ соединительный путь для Польскаго басс. съ Югомъ Россіи. На основаніи среднихъ выводовъ за послѣдніе годы, потребленіе каменнаго угля Польскаго бассейна распредѣлялось въ круглыхъ цифрахъ слѣдующимъ образомъ:

	Пудовъ.
Районъ Варшавско-Вѣнской жел. дор. . . . .	85.000,000
» Ивангородо-Домбровской . . . . .	9.500,000
» Привислянской . . . . .	7.700,000
» Варшавско-Гереспольской . . . . .	2.200,000
Потребленіе Лодзинской фабричн. дороги . . . . .	500,000
Передается на Юго-Западн., Фастовск., Курско-Кіевскую, Харьково-Николаевск. . . . .	5.200,000
Передается на Московско-Брестскую . . . . .	1.200,000
» » С.-Петербургско-Варшавскую . . . . .	2.000,000
	<hr/>
	113.300,000 <sup>1)</sup>

Затѣмъ около 40 мил. пуд. каменнаго угля остается въ окрестностяхъ добычи, т. е. въ Сосновицкомъ промышленномъ округѣ; значительную роль въ этомъ потребленіи играютъ металлургическіе заводы, такъ напр. на зав. Гута-Банкова, Климкевичевскій и Екатерина, требуется до 7.000,000 п. кокса.

Ежегодное потребленіе угля по роду потребителей представляется въ круглыхъ среднихъ числахъ въ слѣдующемъ видѣ.

	Пудовъ.
Желѣзныя дороги . . . . .	19.000,000
Сахарные заводы . . . . .	15.000,000
Ткацкая промышленность . . . . .	35.000,000
Металлургическіе заводы . . . . .	55.000,000 (?)
Вывозъ въ сосѣднія, внѣ Привислянскія губ. . . . .	7.700,000 <sup>2)</sup>
Промышленныя заведенія и частное потребленіе . . . . .	25.000,000
	<hr/>
	156.700,000

Во всѣхъ приведенныхъ цифрахъ приняты также во вниманіе и данныя 1891 г. когда добыча Польскаго угля превышала 156 мил. пуд. <sup>3)</sup>.

Въ Подмосковномъ бассейнѣ сокращеніе добычи каменнаго угля вызывается, кромѣ конкуренціи съ углемъ Донецкимъ (гораздо лучшихъ качествъ), еще распространеніемъ нефтяныхъ остатковъ въ Московскомъ фабричномъ районѣ, гдѣ прежде для отопленія паровыхъ котловъ употреблялся подмосковный каменный уголь, торфъ и проч.

<sup>1)</sup> Включая потребленіе желѣзныхъ дорогъ.

<sup>2)</sup> Изъ нихъ около 6,2 мил. идетъ на сахарные зав. Подоліи и Украйны.

<sup>3)</sup> Вѣстн. Финанс., Промышл. и Торг. 1892 г. № 18—19.

На Уралѣ также произошло нѣкоторое сокращеніе добычи (816,374 п.). Здѣшній уголь идетъ на Уральскую дорогу (до 3<sup>1</sup>/<sub>2</sub> мил. пуд.), на солеваренные заводы (до 2<sup>1</sup>/<sub>2</sub> мил. п.), на содовый заводъ Любимова и Солвэ (2 мил. п.) и на пудлингованіе на Чусовской и Кизеловскій зав. (до 1<sup>1</sup>/<sub>2</sub> мил. п.); Луньевскій же уголь, послѣ сортировки и промывки превращаемый въ коксъ, отправляется на Выйскій мѣдиплав. заводъ (въ Н. Тагилѣ). Нижне и Верхне-Губахинская копи, по мнѣнію окружнаго инженера Бѣлоусова, года черезъ 4—5 должны будутъ покончить существованіе, первая—за выклиниваніемъ пласта, а вторая—за выемкой всего почти угля въ границахъ участка. Луньевскія копи, за выработкою копей «Графъ» и «Варвара», приступили къ алмазному буренію скважинъ, съ цѣлью вырѣшить болѣе правильное залеганіе угля ниже горизонта р. Луньвы въ копи «Графъ». Неправильность и нарушенность пластовъ дѣлаютъ добычу угля на Луньевскихъ копияхъ болѣе дорогою, чѣмъ на Кизеловской, которой поэтому принадлежитъ будущность угольнаго дѣла въ этой мѣстности.

Екатеринопольская буроугольная копь (въ Кіево-Елисаветградскомъ басс.), несмотря на уменьшеніе производительности въ отчетномъ году — добыча на ней вообще представляетъ постоянныя колебанія — даетъ недурные результаты, т. к. уголь ея для окрестныхъ сахарныхъ заводовъ, поставленныхъ въ затруднительныя условія пользованія древеснымъ горючимъ и каменнымъ углемъ, является почти единственнымъ топливомъ.

Въ 1890 году Южно-Уссурійской горной экспедиціей продолжались развѣдки Сучанскаго мѣсторожденія каменнаго угля, за которымъ, по мнѣнію начальника этой экспедиціи, горнаго инженера Д. Л. Иванова, нельзя не признать весьма серьезнаго значенія какъ по характеру его, такъ и по качеству угля (полуантрацитъ), дающаго большое количество неспекающаго кокса. Въ отчетномъ году, при помощи частыхъ шурфовъ и многочисленныхъ мелкихъ скважинъ, прослѣженъ почти безъ перерывовъ «кедровый» пластъ (мощностью около 1 саж.) болѣе чѣмъ на 5<sup>1</sup>/<sub>2</sub> в., а заложенные на этомъ пространствѣ разрѣзы вкрестъ простиранія пересѣкли угольную свиту во всю ширину ея распространенія (250—400 саж.), обнаруживъ нѣсколько новыхъ рабочихъ пластовъ угля выше и ниже «кедроваго»<sup>1)</sup>.

На Сахалинѣ добыча угля усилилась.

Общее число задолжавшихся на каменноугольныхъ копияхъ рабочихъ (*внутри копей*) можно считать равнымъ 30,000, что составитъ *на одного рабочаго—12,250 п. добытаго угля;*

При этомъ въ Донецкомъ бассейнѣ эту цифру можно принять равной 9,070 п.; а въ Польскомъ—24,800 п.

Въ отчетномъ году и привозъ каменнаго угля изъ заграницы значительно уменьшился, будучи равнымъ 94.164,382 п. (вмѣсто 114.285,404 п. 1889 г.); въ томъ числѣ черезъ таможи Царства Польскаго привезено 9.447,611 п. (вмѣсто 10.471,673 п. 1889 г.), по Балтійской границѣ — 74.558,396 п. (а въ 1889 г.—84.499,279 п.) и по Черноморской и Азовской — 9.478,499 п. (въ 1889 г.—18.416,135 п.). Такимъ образомъ самое значительное уменьшеніе ввоза наблюдалось для границы Балтійской, а также Черноморской и Азовской.

<sup>1)</sup> См. Горн. журн. 1892 г. № 6.

Дѣйствующимъ таможеннымъ тарифомъ (11 Іюня 1891 г.) пошлина на каменный уголь, древесный и торфяной, а также на торфъ, была опредѣлена въ 3 коп., а на коксъ въ 4<sup>1/2</sup> к. Но до Іюля 1892 г. повелѣно было взимать эту пошлину съ сорока процентной надбавкой (вслѣдствіе улучшенія нашего вексельнаго курса, фактически понизившаго размѣръ пошлины); Высочайше утвержденнымъ 5 Мая 1892 г. мнѣніемъ Государственнаго Совѣта пошлина на каменный уголь и коксъ, привозимые къ портамъ Чернаго и Азовскаго морей, сохранена въ размѣрѣ увеличенномъ упомянутою 40<sup>0/0</sup> надбавкою и на будущее время, но съ округленіемъ, причемъ придана ей устойчивость; такимъ образомъ пошлина на каменный уголь назначена въ размѣрѣ 4 коп. зол. съ пуда, а на коксъ—6 коп. зол.

Въ Сборникѣ Тарифовъ Росс. жел. дор. (4 Дек. 1891 г.) опубликованъ тарифъ на перевозку Донецкаго минеральнаго топлива на сѣверъ до предѣловъ Московскаго района, а также до станцій всѣхъ жел. дорогъ восточной полосы Россіи; этотъ урегулированный тарифъ обнимаетъ собою тѣ рынки сбыта, куда за послѣдніе годы, вслѣдствіе усиливающагося потребленія нефтяныхъ остатковъ, вывозъ донецкаго угля уменьшился или почти вовсе прекратился.

Таблица вывоза каменнаго угля изъ Донецкаго бассейна за послѣдніе 10 лѣтъ по роду потребителей:

ПОТРЕБИТЕЛИ.	Годъ.	Вывезено вагоновъ.	ПОТРЕБИТЕЛИ.	Годъ.	Вывезено вагоновъ.
Желѣзные дороги.	1881	37,212	Газовые заводы. (Въ г.: Харьковѣ, Таганрогѣ, Ростовѣ, Кіевѣ, Москвѣ, Твери и Одессѣ).	1881	603
	1882	48,741		1882	551
	1883	46,660		1883	1,073
	1884	44,647		1884	857
	1885	55,973		1885	775
	1886	59,597		1886	1,338
	1887	56,711		1887	1,978
	1888	60,366		1888	2,005
	1889	84,426		1889	2,925
	1890	60,911		1890	2,994
Управление черноморскихъ портовъ. (Въ Севастополѣ, Николаевѣ и Одессѣ).	1881	333	Южныя пароходства <sup>1)</sup> .	1881	5,612
	1882	274		1882	6,256
	1883	741		1883	6,876
	1884	199		1884	5,047
	1885	648		1885	6,036
	1886	544		1886	6,999
	1887	747		1887	9,141
	1888	459		1888	10,130
				1889 . . . . .	13,433
		1890 . . . . .	13,241		

<sup>1)</sup> Спроса на пароходы Волги и Каспійскаго моря не было — тамъ главнымъ топливомъ служатъ нефтяные остатки.

ПОТРЕБИТЕЛИ.	Годъ.	Вывезено вагоновъ.	ПОТРЕБИТЕЛИ.	Годъ.	Вывезено вагоновъ.
Сахарные заводы: (По линиямъ жел. дор., К.-Х.-Азовской, Курско-Кіевской и Сумскаго района, Фастовскаго района, Козл.-Ростовск. Воронежск., Моск.-Курск., и Харьков.-Никол.).	1881	12,118	Металлургическіе заводы, (Брянскій и заводы бл. Екатеринослава, Пастухова и Новороссійскаго общ.).	1881	387
	1882	14,523		1882	151
	1883	15,332		1883	127
	1884	12,873		1884	85
	1885	15,362		1885	190
	1886	18,690		1886	273
	1887	18,386		1887	246
	1888	20,482		1888	4,137
	1889	30,649		1889	19,516
	1890	19,274		1890	34,745
Промышленность и общественныя заведенія.	1881	10,083	Частное потребленіе.	1881	9,914
	1882	10,417		1882	15,449
	1883	9,698		1883	19,370
	1884	12,222		1884	20,860
	1885	14,531		1885	25,315
	1886	10,026		1886	34,648
	1887	18,247		1887	41,888
	1888	13,216		1888	32,598
			1889 . . . . .	59,124	
			1890 . . . . .	64,542	

Если считать по 600 пуд. каменнаго угля въ вагонѣ <sup>1)</sup>, то изъ приведенной таблицы видно, что по роду потребителей цифры вывоза каменнаго угля изъ Донецкаго бассейна выражаются за послѣдніе два года нижеслѣдующимъ образомъ:

НАЗВАНІЯ ПОТРЕБИТЕЛЕЙ	Вывозъ въ 1889 г.	Вывозъ въ 1890 г.	Разность вывозовъ послѣднихъ двухъ лѣтъ.
	П у д о в ъ.		
Желѣзные дороги . . . . .	50.655,600	36.546,600	— 14.109,000
Газовые заводы . . . . .	1.755,000	1.796,400	+ 41,400
Управленіе Черноморскихъ портовъ и южнаго пароходства . . . . .	8.059,800	7.944,600	— 115,200
Металлургическіе заводы . . . . .	11.709,600	20.847,000	+ 9.137,400
Сахарные заводы . . . . .	18.389,400	11.564,400	— 6.825,000
Промышленныя заведенія и частное потребленіе . . . . .	35.474,400	38.725,200	+ 3,250,800
Всего . . . . .	126.043,800	117,424,200	— 8.619,600
В а г о н о в ъ.			
	210,073	195,707	— 14,366

<sup>1)</sup> Отчетъ выборныхъ 16-му съѣзду горнопромышл. Юга Россіи. Харьковъ. 1891. Оттуда же заимствованы всѣ приводимыя свѣдѣнія о вывозѣ каменнаго угля изъ Донецкаго басс.

Т. е. желѣзныя дороги, въ качествѣ потребителя Донецкаго топлива нынѣ уже уступили мѣсто частному потребленію и выражали свой спросъ цифрою около 61 тыс. вагоновъ. Многія дороги отказались вовсе отъ потребленія Донецкаго угля или требуютъ его менѣе, чему главная причина заключается въ соперничествѣ нефтяныхъ остатковъ, сравнительно болѣе выгодныхъ и въ конкуренціи Польскаго угля, который, благодаря пониженному тарифу, проникаетъ на разстоянія несравненно болѣе дальнія, чѣмъ Донецкій.

Потребленіе Донецкаго угля сахарными заводами значительно сократилось, частью вслѣдствіе сокращенія сахарнаго производства, частью же оттого, что многіе сахарные заводы обратились къ Польскому углю.

Металлургическіе заводы свой спросъ значительно усиливаютъ, являясь серьезными потребителями Донецкаго минеральнаго топлива. Кромѣ того около половины показаннаго въ таблицахъ количества расходуется металлургическими заводами на мѣстѣ добычи.

Частное потребленіе, увеличивая спросъ, является нынѣ наиболѣе важной статьей расхода, причѣмъ оно одно составляетъ почти  $\frac{1}{3}$  общей цифры вывоза каменнаго угля.

Съ 1890 года открылась полная дѣятельность Мариупольскаго порта, снабженнаго устройствами для быстрой автоматической нагрузки судовъ; этимъ путемъ въ періодъ съ Сентября 1890 г. по Сентябрь 1891 г. было отправлено 13,516 вагоновъ (болѣе 7 мил. пуд.) угля, что и даетъ возможность русскому углю появиться конкурентомъ, хотя и слабымъ, англійскому углю въ портахъ Чернаго моря.

**НЕФТЬ И ЕЯ ПРОДУКТЫ.** Въ 1890 году было ДОБЫТО 242.941,629 пудовъ нефти.

Добыча ея сосредоточивалась почти исключительно на Кавказѣ и только незначительное количество названнаго ископаемаго приходилось на Таврическую губ. и области Закаспійскую и Ферганскую, какъ это и можно видѣть изъ приводимой ниже сего таблицы, показывающей распределеніе общаго валоваго количества добытой нефти по губерніямъ и областямъ въ теченіи послѣднихъ двухъ лѣтъ:

	Добыто нефти (пудовъ).	
	1889 г.	1890 г.
Бакинская губ. . . . .	200.116,300	240.380,924
Кубанская обл. . . . .	1.381,942	1.813,327
Закаспійская обл. . . . .	286,400	285,000
Терская » . . . . .	275,721	370,880
Тифлисская губ. . . . .	55,296	46,444
Дагестанская обл. . . . .	3,955	2,780
Таврическая губ. . . . .	3,603	29,168
Елизаветпольская губ. . . . .	3,000	11,000
Ферганская обл. . . . .	1,425	2,106
	202.127,942	242.941,629



Изъ этого обзора видно, что первое мѣсто въ нефтяной промышленности занимаетъ Бакинская губ. (вѣрнѣе Апшеронскій полуостровъ), на долю которой приходилось около 99<sup>0</sup>/<sub>0</sub> всей добычи нефти; вслѣдствіе такого перевѣса, наибольшее значеніе и интересъ имѣетъ разсмотрѣніе данныхъ, касающихся этой нефтеносной области.

Добыча нефти въ Бакинской губерніи сосредоточивается на площадяхъ Балаханской, Сабунчинской, Романинской, Биби-Эйбатской, Сураханской, Бинагадинской, на остр. Святомъ и въ Джеватскомъ уѣздѣ, причемъ данныя, характеризующія дѣйствіе каждой изъ названныхъ площадей за послѣдніе два года представляются въ такомъ видѣ:

	Число участ- ковъ.	Число сква- жинъ и ко- лодцевъ.	Собрано нефти.	Потеряно при фонтавахъ, употреблено на топливо и т. д.	Всего извле- чено нефти изъ нѣдръ.	Въ 1889 г.
Площадь Балаханская . . .	33	150 и 3 кол.	70.414,194	4.642,671	75.056,865	77.359,348
» Сабунчинская . . .	60	195	1 6.936,969	6.821,630	143.758,599	104.111,016
» Биби-Эйбатская . . .	5	19	19'161,215	683,500	19.844,715	18.541,115
» Сураханская . . .	1	3	439	—	439	453
» Бинагадинская . . .	1	1	21,338	—	21.338	3,768
» Романинская . . .	3	3	1.543,933	153,185	1.697,118	—
На остр. Святомъ . . .	1	1	1,500	—	1,500	600
Джеватскій уѣздъ . . .	1	1	350	—	350	—
	105	373 3 кол.	228.079,938	11.300,986	240.380,924	200.116,300

Изъ данныхъ этихъ видно слѣдующее: наибольшее количество нефти получается въ Бакинской губ. на площадяхъ Сураханской, Балаханской и Биби-Эйбатской, причемъ ростъ Бакинской нефтяной промышленности обуславливается главнымъ образомъ усиливающейся дѣятельностью площадей Сураханской и Биби-Эйбатской, — добыча же нефти на площ. Балаханской даже нѣсколько упала. Мѣсторожденія Романинской площади разрабатывались въ 1890 г. впервые, что также способствовало поднятію общей цифры добычи нефти на Апшеронѣ. Производительность нефти въ Бакинской губерніи увеличилась на 40,264,624 п., что представляетъ собою приростъ наибольшей послѣ наблюдавашагося въ 1887 г.—по разности; хотя въ процентномъ отношеніи были гораздо высшіе, что впрочемъ обуславливалось производительностью разъ въ десять меньшею теперешней.

Общее число разрабатывавшихся въ 1890 г. буровыхъ скважинъ равнялось 376, что составляетъ на каждую скважину 644,452 пуда. Въ 1889 г. давало нефть 278 скважинъ, т. е. на одну скважину 719,842 п. Наконецъ въ 1888 г. дѣйствовало 241 скважина, что соотвѣтствовало производительности каждой скважины въ 799,158 п. Такимъ образомъ мы видимъ съ одной стороны увеличеніе съ каждымъ годомъ числа скважинъ, а съ другой стороны—уменьшеніе ихъ средней производительности. Главное вліяніе въ данномъ случаѣ, по мнѣнію Совѣта сѣзда нефтепромышленниковъ, имѣетъ быстрая порча скважинъ и сравнительно плохіе результаты по исправленію и углубленію ихъ, а также отчасти и все

возрастающее число новыхъ скважинъ, поступившихъ въ эксплуатацію въ теченіи года и имѣвшихъ слишкомъ короткій срокъ для эксплуатаціи. Скважины болѣе старыя менѣе производительны чѣмъ новыя. вмѣстѣ съ тѣмъ, съ каждымъ годомъ приходится дѣлать скважины все глубже и глубже, т. е. добывать нефть съ болѣе глубокихъ горизонтовъ; при этомъ затраты на буреніе все возвышаются (въ 1889 г. 1.105,000 р.; въ 1890 — 2.517,000 р.). При многолѣтней эксплуатаціи верхнихъ нефтеносныхъ слоевъ, вмѣстѣ съ огромнымъ количествомъ нефти была вынесена на поверхность масса песку и камней, вслѣдствіе чего залеганіе этихъ слоевъ нѣсколько нарушилось, а вмѣстѣ съ тѣмъ и движеніе по нимъ нефти сдѣлалось менѣе правильнымъ и свободнымъ (не говоря уже и о нѣкоторомъ истощеніи ея). Поэтому, какъ проводъ, такъ и эксплуатація буровыхъ скважинъ затруднились и понадобилось проводить скважины на болѣе глубокіе горизонты.

Какъ уже сказано, наибольшее количество нефти въ Бакинской губ. получено на площ. Балаханской и Сабунчинской—218,7 мил. Число дѣйствовавшихъ на этихъ площадяхъ скважинъ доходило до 345; по размѣрамъ добычи скважины эти распредѣлялись слѣдующимъ образомъ: <sup>1)</sup>

Число скважинъ.	Годичная добыча каждой.	Общая добыча.
240 . . . . .	до 500,000 . . . . .	59.700,000
55 . . . . .	500,000—1.000,000 . . . . .	37.000,000
32 . . . . .	1.000,000—2.000,000 . . . . .	44.000,000
18 . . . . .	свыше 2.000,000 . . . . .	78.000,000

Всего въ отчетномъ году въ Бакинской губ. дѣйствовало 20 фонтановъ, которые, въ общей сложности, дали болѣе 49 мил. пудовъ нефти; при этомъ изъ фонтановъ отличавшихся особеннымъ обиліемъ слѣдуетъ указать на два: на промыслѣ т-ва «Астгикъ»—фонтанъ въ теченіи 174 дней выбросилъ 9.154,783 п., не считая потери; на промыслѣ т-ва бр. Нобель — фонтанъ за весь годъ выбросилъ 15.473,013 п.

Періодомъ наиболѣе усиленной добычи нефти было первое полугодіе 1890 г., послѣ чего добыча нефти стала понижаться. Впрочемъ, пониженіе добычи нефти наблюдалось собственно въ отношеніи добычи нефти фонтанной, тогда какъ добыча нефти, получаемой тартаніемъ, во второмъ полугодіи 1890 г. не только не сократилась, но даже возросла. Такъ, было добыто нефти:

	Тартаніемъ.	Фонтанной.
Въ 1890 г. въ 1-е полугодіе . . . . .	87.137,000 п.	36.862,000 п.
» 1890 » во 2-е » . . . . .	102.211,000 »	13.040,000 »

Было получено фонтанной нефти (не считая потерь):

	Отношеніе къ общей добычѣ.
Въ 1887 г. . . . .	68 мил. пуд. 42 <sup>0</sup> / <sub>100</sub>
» 1888 » . . . . .	73 » » 40 <sup>0</sup> / <sub>100</sub>
» 1889 » . . . . .	42 » » 22 <sup>0</sup> / <sub>100</sub>
» 1890 » . . . . .	50 » » 22 <sup>0</sup> / <sub>100</sub>
» 1891 » . . . . .	39 » » 14 <sup>0</sup> / <sub>100</sub>

<sup>1)</sup> Отчетъ Департамента Неокладныхъ Сборовъ за 1890 г., стр. 170. Число скважинъ дававшихъ до 500,000 пуд. въ годъ каждая, показано 230. Согласно данныхъ, полученныхъ отъ Управленія горною частью Кавк. края, число это увеличено нами до 240, соотвѣтственно повышена и производительность.

Такимъ образомъ роль фонтановъ постепенно падала, а вмѣстѣ съ нею росло значеніе нефти, получаемой тартаніемъ, причеиъ явленіе это выразилось особенно рѣзко въ концѣ 1890 и 1891 году.

Потеря въ отчетномъ году не превышала 520,000 п., что представляется величиною весьма малою (въ 1889 г. 1,1 мил. п., а въ 1887—до 20 мил. п.).

Результаты развѣдокъ въ Крыму не выяснили еще возможности встрѣтить въ восточной части полуострова благонадежныя мѣсторожденія нефти.

Въ Тургайской области, производимыя по р. Джюсъ (Илецк. уѣзда) С. И. Назаровымъ развѣдки, тоже не дали положительныхъ результатовъ, — изъ скважинъ выходятъ газы и мутная, соленая вода, выносящая жирныя пятна нефти.

Мѣсторожденіе нефти извѣстны еще на границѣ Вологодской и Архангельской губ. по р. Ухтѣ. впадающей въ Ижму,—притокъ Печоры. Въ 1891 г. Екатеринбургскій купецъ А. М. Галинъ приобрѣлъ принадлежавшій покойному изслѣдователю Сѣвера Россіи, Сидорову участокъ и сдѣлалъ рядъ заявокъ въ наиболѣе удобныхъ нефтеносныхъ мѣстахъ, имѣя въ виду составить компанію для разработки и перевозки Печорской нефти. Высочайше утвержденнымъ 30 Іюня 1891 г. мнѣніемъ Комитета Министровъ Галину дарована привиллегія на безакцизное приготовленіе освѣтельныхъ матеріаловъ изъ Ухтинской нефти, въ количествѣ 5.000,000 пуд., на 12 лѣтъ <sup>1)</sup>).

Обработка нефти <sup>2)</sup> и нефтяныхъ остатковъ производилась въ отчетномъ году на 176 заводахъ съ которыхъ было выпущено:

Освѣтительныхъ маслъ легкихъ . . . . .	67.698,048 п.
» » тяжелыхъ . . . . .	2.275,836 »
Продуктовъ, не подлежащихъ оплатѣ акцизомъ (смазочн. маслъ, бензину, нефт. остатковъ и т. п.) . . . . .	104.788,059 »

Первое мѣсто въ отношеніи обработки нефти занимала также Бакинская губ., производительность которой выражалась слѣдующими цифрами:

На 148 заводахъ получено: освѣтительныхъ маслъ легкихъ — 66.746,037 п., тяжелыхъ—1.633,011 п.; бензина—124,892 п.; смазочныхъ маслъ—4.518,085 п. и нефтяныхъ остатковъ—96.879,750 пуд.

При этомъ около <sup>3</sup>/<sub>4</sub> всего количества полученныхъ въ Бакинской губерніи освѣтительныхъ маслъ было выпущено съ 13 болѣе крупныхъ заводовъ, которые, владѣя нефтяными промыслами могутъ перерабатывать собственную нефть. Мелкіе же заводы (135) въ большинствѣ случаевъ приобретаютъ нефть покупкою. Въ Іюнѣ мѣсяцѣ нѣкоторое уменьшеніе въ добычѣ сырой нефти побудило крупные заводы побережь свои запасы; сократившееся предложеніе сырой нефти вызвало повышеніе на нее цѣнъ; дѣйствіе мелкихъ заводовъ становилось убыточнымъ и имъ пришлось сокращать и приостанавливать свое производство.

<sup>1)</sup> Боклевскій. Печорская нефть. Спб. 1891.

<sup>2)</sup> Отчетъ Д-та Неокладныхъ Сборовъ.

Въ послѣднее десятилѣтіе производительность сырой нефти и получаемыхъ изъ нея продуктовъ въ Россіи измѣнялась слѣдующимъ образомъ:

	Нефти.	Освѣтительныхъ маслъ.	Бензина.	Смазочныхъ маслъ.
	П у д о в ь.			
Въ 1881 году . . . . .	40.474,731	12.840,656	2.922,815	
» 1882 » . . . . .	50.507,723	16.427,776	?	1.781,494
» 1883 » . . . . .	60.375,970	15.145,401	49,544	3.044,220
» 1884 » . . . . .	90.229,812	20.340,544	151,000	3.406,346
» 1885 » . . . . .	116.258,915	34.148,176	41,072	2.963,838
» 1886 » . . . . .	120.410,927	37.837,306	61,280	2.526,500
» 1887 » . . . . .	166.868,759	46.108,648	242,263	4.003,453
» 1888 » . . . . .	194.341,955	52.120,653	144,157	3.713,452
» 1889 » . . . . .	202.127,942	64.992,245	121.592,131	
» 1890 » . . . . .	242.941,629	69.973,884	104.788,059	

Изъ этой таблицы видно, что въ 1890 году общая производительность нефтяныхъ промысловъ была на 40,8 милліоновъ пудовъ болѣе противъ прошлогодней, а въ теченіе десятилѣтія (то есть съ 1881 года) производительность нефти увеличилась въ 6 разъ.

Усиливающаяся же добыча сырой нефти развиваетъ и керосиновое производство, благодаря чему русскій керосинъ не только почти вытѣснилъ американскій повсюду въ Россіи, но и конкурируетъ съ послѣднимъ на иностранныхъ рынкахъ.

Въ 1890 году получено освѣтительныхъ маслъ на 4.981,639 пудовъ болѣе.

При обработкѣ сырой нефти у насъ извлекается нынѣ около 33<sup>0</sup>/<sub>0</sub> освѣтительнаго продукта, а остальные 67<sup>0</sup>/<sub>0</sub> составляютъ остатки; только самая незначительная часть послѣднихъ подвергается вторичной обработкѣ, прочая же масса сжигается въ качествѣ топлива.

#### ТОРГОВЛЯ НЕФТЯНЫМИ ПРОДУКТАМИ <sup>1)</sup>.

Цѣны на сырую нефть въ отчетномъ году были слѣдующія:

Въ Январѣ . . . . .	5 <sup>1</sup> / <sub>2</sub> —7 коп.	Въ Юлѣ . . . . .	7 —9 коп.
» Февралѣ . . . . .	4 <sup>1</sup> / <sub>2</sub> —7 »	» Августѣ . . . . .	7 —8 »
» Мартѣ . . . . .	5 —6 <sup>1</sup> / <sub>2</sub> »	» Сентябрьѣ . . . . .	6 <sup>1</sup> / <sub>2</sub> —7 <sup>1</sup> / <sub>2</sub> »
» Апрельѣ . . . . .	6 <sup>1</sup> / <sub>2</sub> —7 <sup>1</sup> / <sub>2</sub> »	» Октябрьѣ . . . . .	4 <sup>1</sup> / <sub>2</sub> —6 <sup>1</sup> / <sub>2</sub> »
» Маѣ . . . . .	7 —8 <sup>1</sup> / <sub>4</sub> »	» Ноябрьѣ . . . . .	4 <sup>1</sup> / <sub>2</sub> —5 <sup>1</sup> / <sub>2</sub> »
» Юнѣ . . . . .	7 —8 <sup>1</sup> / <sub>2</sub> »	» Декабрьѣ . . . . .	4 —4 <sup>1</sup> / <sub>2</sub> »

Цѣны сырой нефти, какъ видно, были весьма высоки. Въ Январѣ и Февралѣ 1889 г. нефть шла по 2<sup>1</sup>/<sub>2</sub> коп. и только въ Юлѣ поднялась до 5—5<sup>3</sup>/<sub>4</sub> к. за пудъ. Такимъ образомъ цѣны сырой нефти въ отчетномъ году были гораздо

<sup>1)</sup> Извлечено изъ Отчета Д-та Неокладныхъ Сборовъ за 1890 г.

выше. Особенно значительный подъемъ цѣнъ въ Апрель—Сентябрь объясняется усиленнымъ спросомъ на нефтяные продукты въ навигаціонный періодъ времени.

Въ отчетномъ году преобладающую роль въ торговлѣ играли продукты, добытые изъ бакинской нефти, на бакинскихъ же нефтеперегонныхъ заводахъ, тогда какъ нефтяные продукты, выдѣлывавшіеся на заводахъ другихъ мѣстностей (гдѣ производится добыча и обработка нефти, или одна только обработка привозной нефти) въ общемъ оборотѣ торговли нефтяными продуктами принимали участіе весьма слабое, и почти не вывозились за границу. Исключеніемъ служили, впрочемъ, смазочныя масла, внѣ Бакинскаго района, которыя, благодаря своему высокому качеству, имѣютъ обезпеченный сбытъ не только въ Имперіи, но и за границу.

Общій вывозъ нефтяныхъ продуктовъ изъ Баку Каспійскимъ моремъ, по Закавказской желѣзной дорогѣ и гужомъ достигъ въ отчетномъ году 176.681,244 пудовъ, превысивъ вывозъ 1889 г. на 11,7<sup>0</sup>/<sub>0</sub>; въ томъ числѣ было вывезено *освѣтительныхъ маселъ* 68.379,048 пуд. и *прочихъ нефтяныхъ продуктовъ*, подлежащихъ оплатѣ акцизомъ (смазочныхъ маселъ, нефти и нефтяныхъ остатковъ), 108.302,196 пуд. Цифры эти слагаются изъ вывоза Каспійскимъ моремъ (въ Имперію и частью въ Персію), Закавказскою дорогою въ Батумъ (главнымъ образомъ за границу, но частью и въ Имперію, чрезъ Черное море) и гужомъ (для мѣстныхъ потребностей Закавказскаго края). Такъ, въ отчетномъ году сравнительно съ предъидущимъ легкиихъ и тяжелыхъ освѣтительныхъ маселъ было вывезено:

Годъ.	Въ Батумскій районъ.	Въ Имперію.	Въ Персію.	Всего.	Въ томъ числѣ перевезено:		
					Моремъ.	По желѣзной дорогѣ.	Гужомъ.
Легкаго керосина (акцизь 40 коп.).							
1889	36.919,728	23,342,827	258,486	60.521,041	23.294,978	37.208,300	17,763
<b>1890</b>	<b>43.847,085</b>	<b>22.662,223</b>	<b>236,728</b>	<b>66.746,037</b>	<b>22.655,563</b>	<b>44.069,968</b>	<b>20,506</b>
Тяжелаго керосина (акцизь 30 коп.).							
1889	140,866	696,374	126,961	964,201	296,309	648,906	18,986
<b>1890</b>	<b>351,658</b>	<b>1.205,617</b>	<b>75,736</b>	<b>1.633,011</b>	<b>611,928</b>	<b>995,963</b>	<b>25,120</b>

Общій вывозъ *легкаго керосина*, какъ видно, въ отчетномъ году противъ 1889 г. увеличился на 10,3<sup>0</sup>/<sub>0</sub>, что произошло вслѣдствіе усиленія на 18,7<sup>0</sup>/<sub>0</sub> транзита легкаго керосина въ Батумъ; вывозъ же этого керосина въ Имперію Каспійскимъ моремъ понизился на 2,9<sup>0</sup>/<sub>0</sub>. Въ вывозѣ *тяжелаго керосина* напротивъ того, замѣчалось увеличеніе не только въ направленіи къ Батуму (на 150<sup>0</sup>/<sub>0</sub>), но и Каспійскимъ моремъ въ Имперію (на 73<sup>0</sup>/<sub>0</sub>). Усиленіе вывоза тяжелаго керосина Каспійскимъ моремъ въ Имперію объясняется тѣмъ, что въ отчетномъ же году началась отправка этого керосина наливомъ, въ судахъ. Такое измѣненіе въ способѣ перевозки тяжелаго керосина грозитъ отразиться неблагоприятнымъ образомъ на качествѣ потребляемыхъ внутри Имперіи освѣтительныхъ маселъ. Тяжелый керосинъ, приготовляясь въ большинствѣ случаевъ дурного качества, идетъ въ торговлѣ не иначе, какъ въ смѣси съ легкими нефтяными освѣтительными маслами, достоинство которыхъ отъ этого сильно страдаетъ. Такъ какъ смѣсь продается по цѣнѣ керосина, обложеннаго высшимъ налогомъ, то смѣшеніе это производится (нерѣдко уже въ самомъ Баку, при наливѣ судна одновременно изъ двухъ резервуаровъ, одного — съ легкимъ, а другого — съ тяжелымъ кероси-

номъ) съ цѣлью воспользоваться извѣстною выгодною отъ разницы въ акцизѣ. Вывозъ Каспійскимъ моремъ въ Имперію тяжелаго керосина составляетъ пока незначительный процентъ въ отношеніи керосина легкаго, но съ дальнѣйшимъ усиленіемъ поступленія его на внутренніе рынки, можетъ явиться серьезная опасность въ смыслѣ ухудшенія ка чества потребляемаго внутри Имперіи керосина.

Вывозъ въ отчетномъ году нефтяныхъ продуктовъ неподлежащихъ акцизу, достигъ 108.302,196 пуд., превзойдя вывозъ 1889 г. на 11<sup>0</sup>/<sub>0</sub>. Изъ всѣхъ продуктовъ этого рода, по количеству и громадному значенію для Поволжья, первое мѣсто принадлежитъ *нефтянымъ остаткамъ*, которыхъ въ 1890 г. было отправлено 96.905,916 пуд., или болѣе противъ 1889 г. на 9<sup>0</sup>/<sub>0</sub> (88.886,389 п.). Изъ этого количества только 1.551,000 пуд. вывезено въ Батумъ и около 99,000 п. въ Персію, остальная же масса 95.255,916 пуд. (на 8,9<sup>0</sup>/<sub>0</sub> болѣе чѣмъ въ 1889 г.), пошла на внутренніе рынки Имперіи, преимущественно въ качествѣ топлива и лишь въ небольшомъ сравнительно размѣрѣ какъ матеріаль для выдѣлки смазочныхъ маслъ.

Второе мѣсто между вывозимыми изъ Баку необложенными акцизомъ нефтяными продуктами принадлежитъ *сырой нефти*, которой было отправлено въ 1890 г. 6.428,844 п., или болѣе въ сравненіи съ 1889 годомъ (4.194,738 пуд.) на 53<sup>0</sup>/<sub>0</sub>. Въ томъ числѣ въ Батумъ отпущено было 288,000 пуд., въ Персію до 308,000 пуд. Такимъ образомъ на внутренніе рынки пошло 5.832,844 пуд., или болѣе, чѣмъ въ 1889 г., на 47,1<sup>0</sup>/<sub>0</sub>.

Третьей важною статьею вывоза изъ Бакинскаго раіона служатъ *очищенныя и неочищенныя смазочныя масла*. Ихъ было изъ Баку вывезено 4.518,086 пудовъ (противъ 3.349,895 пуд. предъидущаго года, на 34,9<sup>0</sup>/<sub>0</sub> болѣе). Изъ всего вывезеннаго въ 1890 г. количества смазочныхъ маслъ 76<sup>0</sup>/<sub>0</sub> приходилось на очищенное машинное и цилиндрическое масло, 11<sup>0</sup>/<sub>0</sub> на очищенное веретенное и 13<sup>0</sup>/<sub>0</sub> на, такъ называемые, «дистилаты». Наибольшая часть смазочныхъ маслъ (3.013,285 п.) отправлена въ Батумъ, главнымъ образомъ для заграничнаго экспорта, въ Имперію же вывезено 587,073 п., а остальное количество пошло въ Персію.

По приведеннымъ даннымъ можно судить, сколько было вывезено нефтяныхъ продуктовъ въ Имперію собственно чрезъ Каспійское море. Помимо этого часть освѣтительныхъ маслъ, именно, направившаяся въ Батумъ по желѣзной дорогѣ, была отправлена отсюда внутрь Россіи еще чрезъ Черное море. Такъ, изъ Батума было вывезено внутрь Россіи:

	Въ 1889 г.	Въ 1890 г.
	П у д о в ъ.	
Легкихъ маслъ (акц. 40 коп.) . . .	3.735,849	3.924,565
Тяжелыхъ маслъ (акц. 30 коп.) . . .	114,971	287,957
Продуктовъ, неподлежащихъ акцизу .	461,879	426,853

Изъ всѣхъ вышеприведенныхъ данныхъ получается слѣдующая таблица вывоза въ 1890 г. нефтяныхъ продуктовъ изъ Баку вообще и внутрь Имперіи въ частности:

	В Каспійскимъ моремъ.	м Закавказскою жел. дорогою.	в Другими путями.	е з е н о.	Всего вывезено.	Въ томъ числѣ въ Имперію.
	П у д о в ъ.					
Освѣтительныя масла . . .	23.267,491	45.065,931	45,626	68.379,048	28.080,362	
Прочіе продукты, непод- лежащіе оплатѣ . . .	94.914,790	13.149,942	237,464	108.302,196	101.697,314	
Всего . . .	118.182,281	58.215,873	283,090	176.681,244	129.777,676	

Періодомъ усиленнаго вывоза изъ Баку нефтяныхъ продуктовъ служило время навигаціи, т. е. Мартъ — Октябрь мѣсяцы, причемъ наиболѣе крупныя отправки моремъ приходились на Апрель — Августъ: въ теченіи этого времени вывезено 68,9<sup>0</sup>/<sub>0</sub> всего количества. Предѣлы колебаній вывоза моремъ простирались отъ 550 т. пуд. (Январь) до 18,8 милл. пуд. (Май). Вывозъ нефтяныхъ продуктовъ Закавказскою жел. дор. распредѣлялся несравненно равномернѣе — предѣлы колебаній здѣсь простирались лишь отъ 3,6 милл. пуд. (Юль) до 6 милл. пуд. (Май).

Въ Финляндію въ 1890 г. было отправлено 482,910 п. освѣтительныхъ (въ томъ числѣ бензинъ и проч.) и 112,372 п. смазочныхъ маслъ (въ томъ числѣ очищенныхъ 110,261 п., неочищенныхъ 2,111 п.). Въ сравненіи съ 1889 г. освѣтительныхъ маслъ отпущено болѣе на 5,7<sup>0</sup>/<sub>0</sub>, а смазочныхъ на 3,9<sup>0</sup>/<sub>0</sub>. Нефтяныхъ остатковъ, которыхъ въ 1889 г. не вывозилось, въ отчетномъ году пошло въ княжество 6,261 п.

Наибольшая часть выпускаемыхъ изъ Бакинскаго раіона нефтяныхъ освѣтительныхъ маслъ, предназначенныхъ какъ для внутренняго потребленія, такъ и для вывоза за границу, поступаетъ предварительно въ состоящіе подъ охраною акцизнаго надзора склады этихъ маслъ, и уже изъ нихъ расходуется сообразно своему назначенію. Число таковыхъ складовъ въ отчетномъ году было 53, съ 231 резервуаромъ, при общей вмѣстимости въ 23.251,450 пуд. Въ сравненіи съ 1889 г. число складовъ сократилось на 10, число находящихся въ нихъ резервуаровъ — на 5. При этомъ обороты складовъ, какъ видно изъ слѣдующихъ данныхъ, также понизились:

	Наличность маслъ на 1-е Января.	Количество маслъ поступившихъ подъ охрану. II	Количество выпущенныхъ маслъ.			Остатокъ къ слѣдующему году.
			Отправленныхъ подъ охрану въ другіе склады.	Оплаченныхъ акцизомъ.	Предназначенныхъ для вывоза за границу.	
			У	Д	Ы.	
1889 г. . .	6.489,004	25.560,536	10.942,462	9.803,567	5.240,029	6.063,480
1890 » . .	6.063,480	21.327,393	8.258,150	10.089,657	2.760,410	6.088,960

Распредѣленіе оборотовъ складовъ въ отчетномъ году представлялось въ слѣдующемъ видѣ:

ГУБЕРНІИ.	Число складовъ.	Число резервуаровъ.	Остатокъ маслъ на 1-е Января 1890 г.	Количество маслъ поступившихъ подъ охрану.	Количество выпущенныхъ маслъ.			Остатокъ къ слѣдующему году.
					Отправлен. подъ охрану въ другіе склады.	Оплаченныхъ акцизомъ.	Предназначенныхъ для вывоза за границу.	
Среднія черноземныя (Орловск., Саратовск., Симбирская, Тамбовская).	20	133	4.127,480	11.307,022	6.375,860	4.682,187	68,893	4.304,331
Столичныя (Спб., Москов.)	6	19	482,399	3.249,435	184,035	2.065,083	1.102,479	380,236
Среднія промышленныя (Нижегородск., Ярослав.)	14	27	783,269	2.440,969	1.698,255	1.117,452	6,589	401,938
Царства Польск. (Варш.)	2	21	255,017	2.194,349	—	1.329,135	751,524	324,044
Южныя (Бессараб., Ставропол., Терск., Кубанск., Донская)	5	18	195,700	826,460	—	389,093	203,995	729,071
Прибалтійск. (Курляндск.)	1	3	173,577	552,008	—	22,532	626,929	76,124
Восточныя (Казанская, Пермская, Самарская).	3	5	38,107	295,639	—	221,213	—	112,533
Юго-западныя (Кіевская)	1	4	7,930	265,370	—	227,175	—	46,125
Закавказскаго края . . .	1	1	—	19,586	—	19,586	—	—

Отсюда видно, что наиболѣе крупными оборотами отличались склады средних черноземныхъ губерній. Однако, по количеству маслѣ, предназначенныхъ къ вывозу за границу, брали перевѣсъ губерніи, расположенныя вдоль морскихъ или сухопутныхъ границъ, какъ-то: столичныя, Царства Польскаго, прибалтійскія и южныя.

Въ теченіи отчетнаго года было выпущено съ заводовъ маслѣ 69.973,884 п. и оставалось въ складахъ на 1-е Января 1890 г. 6.063,480 п., а всего 76.037,364 п.; изъ послѣдняго количества отправлено за границу 40 милл. пуд., оставалось на 1-е Января 1891 г. въ складахъ 6.074,404 п., всего же вообще 46.074,404 пуд. Такимъ образомъ, за вычетомъ вывоза и остатка къ 1891 г., въ отчетномъ году пошло маслѣ на внутреннее потребленіе, считая въ томъ числѣ и керосинъ, оставшійся въ складахъ, несостоящихъ подъ охраною акцизнаго надзора, но уже оплаченный акцизомъ, или обезпеченный залогами, 29.962,960 пуд. Считая населеніе Имперіи въ 1890 г. въ 117 милл., можно опредѣлить размѣръ потребленія въ ней сихъ маслѣ на душу въ 10,2 ф. (въ 1889 г. 8,57 фун.).

Цѣны на керосинъ въ отчетномъ году были нѣсколько выше, чѣмъ въ 1889 г., только въ Баку, на главныхъ же внутреннихъ рынкахъ Имперіи—Царицынѣ, Москвѣ и С.-Петербургѣ, онѣ оказывались, какъ видно изъ слѣдующихъ данныхъ, ниже:

Цѣны керосина съ акцизомъ (наливомъ).

Мѣсяцы.	Баку.		Царицынъ.		Саратовъ.		Н.-Новгородъ.		С.-Петербургъ.		Москва.	
	1889 г.	1890 г.	1889 г.	1890 г.	1889 г.	1890 г.	1889 г.	1890 г.	1889 г.	1890 г.	1889 г.	1890 г.
	к	о	п	ѣ	й	к	и.	р. к.	р. к.	р. к.	р. к.	р. к.
Январь . . .	65 <sup>1/2</sup>	68	85	78	Цѣны въ Саратовѣ на 2—3 коп. выше Царинскихъ.		Цѣны въ Нижнемъ-Новгородѣ на 6—8 к. выше Царинскихъ.	1 20 <sup>1)</sup>	1 18	1 02 <sup>1)</sup>	1 —	
Февраль . . .	65 <sup>1/2</sup>	66	75	76				1 10	1 12	— 95	— 98	
Мартъ . . .	65	64	75	75				1 10	1 10	— 95	— 95	
Апрѣль . . .	57	66	70	73				1 05	1 13	— 90	— 93	
Май . . .	64 <sup>1/2</sup> —65 <sup>1/2</sup>	66	72	72				1 07	1 13	— 92	— 92	
Юнь . . .	62 <sup>1/2</sup>	63	74	71 <sup>3/4</sup>				1 10	1 10	— 94	— 91	
Юль . . .	66	64	76—78	73 <sup>1/4</sup>				1 15	1 10	— 97	— 93	
Августъ . . .	—	64—63	83	75				1 20	1 08	1 03	— 95	
Сентябрь . . .	—	65	83	76 <sup>3/4</sup>				1 20	1 10	1 03	— 97	
Октябрь . . .	—	63	85	77				1 20	1 08	1 05	— 98	
Ноябрь . . .	—	62	85	73				1 21	1 08	1 07	1 03	
Декабрь . . .	—	62	85	73 <sup>1/2</sup>				1 20	1 08	1 07	— 97	

Пониженіе въ 1890 г. цѣнъ на керосинъ на внутреннихъ рынкахъ слѣдуетъ приписать отмѣченному выше уменьшенію здѣсь требованій на легкій керосинъ.

Вывозъ освѣтительныхъ нефтяныхъ маслѣ за границу достигъ въ отчетномъ году 39.538,610 п. (39.125,286 п. легкихъ и 413,324 п. тяже-

<sup>1)</sup> Къ цѣнамъ наливнымъ за посуду слѣдуетъ прибавить для С.-Петербурга отъ 23 до 25 коп. съ пуда, а для Москвы отъ 20 до 22 коп.



лыхъ) <sup>1)</sup>. Хотя въ сравненіи съ вывозомъ освѣтительныхъ маслъ въ 1889 г. онъ и представлялъ увеличеніе (на 3,2<sup>0</sup>/<sub>0</sub>), но отношеніе его къ размѣрамъ производства этихъ маслъ, оказалось менѣе благоприятнымъ. Такъ, въ 1889 г. за границу было отправлено 60,64<sup>0</sup>/<sub>0</sub> освѣтительныхъ маслъ выпущенныхъ съ заводовъ, тогда какъ въ отчетномъ году за границу пошло 56,5<sup>0</sup>/<sub>0</sub>. Такое явленіе объясняется тѣмъ, что въ отчетномъ году, при увеличившейся производительности заводовъ, сильно (на 40<sup>0</sup>/<sub>0</sub>) понизился вывозъ освѣтительныхъ маслъ по европейской границѣ, въ особенности чрезъ Таможни Варшавскую и Либавскую. Что касается вывоза изъ главнаго центра экспортной торговли, Батума, то отсюда отпускъ освѣтительныхъ маслъ увеличился на 23<sup>0</sup>/<sub>0</sub>, именно ихъ отправлено было 36.211,838 п. (36.173,768 пуд. легкихъ и 38,070 пуд. тяжелыхъ). Въ сравненіи съ 1889 г. въ отчетномъ году вывозъ изъ Батума возросъ не въ такой степени, какъ въ 1889 году противъ 1888 года, когда увеличеніе экспорта превзошло 32<sup>0</sup>/<sub>0</sub>. вмѣстѣ съ сокращеніемъ добычи нефти, въ теченіи 2-го полугодія 1890 г., замѣчалось уменьшеніе доставки изъ Баку маслъ въ Батумъ и сокращеніе вывоза послѣднихъ въ иностранныя государства. Въ первое полугодіе отчетнаго года доставка керосина въ Батумъ достигла 23,520,704 пуд., а во второе — понизилась до 20.295,504 п. Съ другой стороны, въ отчетномъ году, въ теченіи перваго полугодія, за границу было отправлено керосина почти 19 милл. пуд., тогда какъ въ теченіи втораго — съ небольшимъ 17 милл. Все это наводитъ на мысль, что нѣкоторое сокращеніе роста въ заграничномъ отпускѣ керосина находилось въ зависимости отъ пониженія самой добычи нефти во второй половинѣ отчетнаго года. Вслѣдствіе уменьшенія во второй половинѣ отчетнаго года добычи нефти, на удовлетвореніе потребностей заграничнаго вывоза пошли въ болѣе значительномъ количествѣ имѣвшіеся въ Батумѣ прежніе запасы керосина. Въ зависимости отъ сего, запасы эти, достигавшіе въ 1889 году 4.151,795 пуд., въ отчетномъ году сократились до 2.391,848 пуд.; это указываетъ на то, что Батумомъ вывезено все полученное изъ Баку количество керосина.

Сверхъ освѣтительныхъ нефтяныхъ маслъ, въ отчетномъ году было отправлено изъ предѣловъ Россіи за границу значительное количество смазочныхъ маслъ, нефтяныхъ остатковъ и нефти. Очищенныхъ смазочныхъ маслъ было (*по таможеннымъ даннымъ*) вывезено 4.454,752 п. <sup>2)</sup> (болѣе противъ 1889 г. на 31,8<sup>0</sup>/<sub>0</sub>), въ томъ числѣ очищенныхъ 3.323,201 пудъ (болѣе на на 117,5<sup>0</sup>/<sub>0</sub>) и неочищенныхъ 1.131,551 п. (менѣе на 41,3<sup>0</sup>/<sub>0</sub>). Неочищенные смазочныя масла шли за границу главнымъ образомъ изъ Батума, тогда какъ очищенные изъ Таможенъ Европейской Россіи, что, конечно, объясняется сосредоточеніемъ производства сихъ маслъ преимущественно внутри Россіи. Нефтяныхъ остатковъ отпущено было въ 1890 г. 2.980,132 п., а сырой нефти — 760,707 п. Вывозъ сырой нефти увеличился въ 1890 г. на 238,8<sup>0</sup>/<sub>0</sub>.

Вывозъ нефтяныхъ продуктовъ, какъ показываютъ таможенные свѣдѣнія, распредѣлялся въ отчетномъ году сравнительно съ 1889 г. такимъ образомъ:

<sup>1)</sup> За исключеніемъ вывоза въ Финляндію. По таможеннымъ свѣдѣніямъ количество вывезенныхъ освѣтительныхъ маслъ (за исключеніемъ Финляндіи) равнялось 39.289,371 п. (легкихъ — 39.166,487 п., тяжелыхъ — 122.884 п.);

<sup>2)</sup> За исключеніемъ Финляндіи.

Вывезено изъ Россіи (пудовъ):

	Освѣтительныхъ маслѣ и бензина.		Смазочныхъ маслѣ:				Нефтяныхъ остатковъ.	
			очищенныхъ.		неочищенныхъ.			
	1890 г.	1889 г.	1890 г.	1889 г.	1890 г.	1889 г.	1890 г.	1889 г.
Въ Великобританію . . . . .	7.822,022	6.865,848	586,465	76,480	156,357	231,951	557,059	474,981
» Австро-Венгрію . . . . .	5.831,271	4.009,675	149,950	72,661	26,512	87,010	888,411 <sup>1)</sup>	4.464,588
» Италію . . . . .	2.601,376	2.042,260	79,941	26,444	7,320	33,512	42,770	28,645
» Германію . . . . .	1.876,120	2.783,058	750,053	271,200	298,423	553,284	198,879	421,758
» Бельгію . . . . .	1.088,704	1.841,428	871,659	277,059	83,795	123,966	606,515	346,988
» Голландію . . . . .	432,590	537,842	41,425	135,433	163,662	210,830	22,575	—
» Румынію . . . . .	—	526,784	6,414	28,073	35,271	93,440	—	—
» Испанію . . . . .	—	519,450	68,790	—	12,920	—	48,000	—
» Данію . . . . .	354,235	467,836	18,191	21,543	49,341	55,233	26,147	8,453
» Швецію . . . . .	324,278	349,318	10,034	5,866	17,474	9,641	—	—
» Францію . . . . .	151,120	45,480	672,814	498,955	263,918	490,220	469,647	236,657
» Норвегію . . . . .	63,396	64,038	—	—	—	6,426	—	—
» Грецію . . . . .	21,400	46,174	—	—	—	—	—	—

На восточные рынки, включая сюда Турцію, въ отчетномъ году было отправлено:

	Освѣтительныхъ маслѣ и бензина.		Смазочныхъ маслѣ:				Нефтяныхъ остатковъ.	
			очищенныхъ.		неочищенныхъ.			
	1890 г.	1889 г.	1890 г.	1889 г.	1890 г.	1889 г.	1890 г.	1889 г.
Въ Остѣ-Индію . . . . .	9.913,498	5.201,236	—	—	—	—	—	—
» Турцію . . . . .	7.662,780	7.482,907	25,217	—	—	26,268	—	—
» Китай . . . . .	—	1.020,290	—	—	—	—	—	—
» Персію . . . . .	341,675	365,525	—	—	—	—	107,043 <sup>2)</sup>	134,706
» Японію . . . . .	—	329,750	—	—	—	—	—	—

**АСФАЛЬТОВАЯ ПРОМЫШЛЕННОСТЬ.** Главнымъ центромъ ея является по прежнему мѣстность на правомъ берегу Волги (Симбирской губерніи), въ 18—20 верстахъ выше г. Сызрани. Здѣсь на 3 ломкахъ добывался асфальтовый песчаникъ и на 5 ломкахъ известковый асфальтовый камень. Переработкою добытаго сыраго матеріала занимались близъ Сызрани 4 завода, изъ коихъ на 2-хъ получался *гудронъ* (изъ асфальтоваго песчаника) и на 2-хъ приготавлилась *асфальтовая мастика* (плавленіемъ раздробленнаго въ порошокъ известковаго асфальтоваго камня съ гудрономъ), прачемъ въ 1890 году было получено *гудрона* 132,500 п., *асфальтовой мастики*—610,737 п.

<sup>1)</sup> Кромѣ того, сырой нефти 408,000 п.

<sup>2)</sup> Тоже 343,462 пуда.

Вообще же производительность этихъ продуктовъ распредѣлялась по разнымъ мѣстностямъ за послѣдніе два года слѣдующимъ образомъ:

	1889 г.		1890 г.	
	Гудрона.	Асфал. маст.	Гудрона.	Асфал. маст.
	П у д о в ъ.			
Сибирская губ. . . . .	71,213	880,900	132,500	610,737
Тифлисская губ. (изъ Кира). . . . .	3,000	18,000	1,500	11,000
Кутаисская губ. . . . .	1,200	—	600	—
Казанская » . . . . .	10,000	77,000	800	65,000
Ферганская обл. . . . .	—	11,390	—	16,548
Итого . . . . .	85,413	980,290	135,400	703,285

Асфальтового камня добыто 1.013,600 пуд.

	1889	1890
Кирь добывался:		
Въ Тифлисской губ. . . . .	22,000	14,000
» Терской обл. . . . .	5,000	21,128
» Бакинской губ. . . . .	86,650	146,800
» Закаспійской обл. . . . .	300	57,100
» Ферганской обл. . . . .	—	450 озокеритъ.
	113,950	239,478

**ПОВАРЕННАЯ СОЛЬ.** Въ 1890 году въ Россіи было:

	1889	1890	Болѣ (+) или менѣ (-) противъ 1889 г.	
	П у д о в ъ.			
Добыто повареной соли:				
Каменной. . . . .	14.704,934	13.213,017	--	1.491,917
Самосадочной. . . . .	47.678,606	47.540,775	—	137,831
Выварочной. . . . .	22.738,660	24.103,422	+	1.364,762
	85.122,200	84.857,214	—	264,986

**Каменная соль** добывалась: въ Екатеринославской губ. — изъ Брянцевскаго мѣсторожденія (4 копи), въ Оренбургской — изъ Илецкаго, а также на Кульпинской, Нахичеванской и Сустинской копияхъ въ Эриванской губ. и на Кагызманской и Ольтинской, въ Карской обл.

Болѣ  $\frac{4}{5}$  всего количества каменной соли (10.789,900 п.) было добыто изъ Брянцевскаго мѣсторожденія, гдѣ первенствующее значеніе (не только между мѣстными, но и между русскими каменными соляными копиями вообще) имѣла копь

Брянцевская (4.241,000 п.), а за нею по порядку шли: Харламовская (3.320,000 п.), «Петръ Великій», Голландскаго Общ. (3.174,900 п.) и Новая Величка (54,000 п.). За Брянцевскимъ, по величинѣ производительности, слѣдовало Илецкое мѣсторожденіе, въ которомъ (изъ одной копи) было добыто 1.243,559 п.<sup>1)</sup> Кавказскія копи въ общей сложности дали 1.179,558 пудовъ каменной соли.

**Самосадочная соль** добывалась въ наибольшемъ количествѣ въ губерніяхъ Таврической и Астраханской; изъ нихъ первая доставила 23.519,791 п. или около 49<sup>0</sup>/<sub>0</sub>, а вторая — 16.866,474 п., или около 35<sup>0</sup>/<sub>0</sub> общаго количества вывощенной въ 1890 году соли. Изъ прочихъ мѣстностей можно указать только на губерніи: Томскую, гдѣ добыча соли изъ озеръ въ отчетномъ году равнялась 1.848,335 п.; Херсонскую — 1.450,400 п. и Семипалатинскую обл. — 1.099,577 п. что же касается остальныхъ губерній и областей, тѣ вывощка соли ни въ одной изъ нихъ не достигала 1 милл. пудовъ.

Изъ отдѣльныхъ озеръ наибольшую производительностью въ 1890 году отличались: Баскунчакское (Астрах. губ.), изъ котораго было вывощено 12.800,000 пуд. и Сакское оз. (Таврич. губ.), давшее 3.455,157 п. соли.

**Выварочная соль** получалась въ наибольшемъ количествѣ въ Пермской губ., гдѣ (на 15 дѣйствовавшихъ заводахъ) было выварено 17.981,030 п. что составляло около 74<sup>0</sup>/<sub>0</sub> общаго количества вываренной въ Россіи въ 1890 г. соли. Кромѣ того 3.233,400 п. было выварено на Славянскихъ (21) заводахъ въ Харьковской губерніи и 1.757,000 п. на заводѣ Скараманга, въ г. Бахмутѣ. Производительность прочихъ мѣстностей была незначительна, достигая въ наилучшемъ случаѣ 376,567 п. (Иркутская губ.).

Изъ общаго количества полученной поваренной соли (всѣхъ трехъ родовъ) приходится на губерніи и области:

	Пудовъ.		Пудовъ.
Таврическую . . . . .	23.519,791	Уральскую . . . . .	293,975
Пермскую . . . . .	17.981,030	Бакинскую . . . . .	268,985
Астраханскую . . . . .	16.866,474	Вологодскую . . . . .	262,050
Екатеринославскую . . . . .	12.546,900	Бессарабскую . . . . .	258,390
Харьковскую . . . . .	3.233,400	Тургайскую . . . . .	252,321
Томскую . . . . .	1.848,335	Енисейскую . . . . .	232,178
Херсонскую . . . . .	1.450,400	Варшавскую . . . . .	176,000
Оренбургскую . . . . .	1.243,559	Кубанскую . . . . .	64,582
Семипалатинскую . . . . .	1.099,577	Архангельскую . . . . .	51,925
Закаспійскую . . . . .	976,518	Дагестанскую . . . . .	48,582
Эриванскую . . . . .	784,321	Забайкальскую . . . . .	39,823
Ферганскую . . . . .	538,232	Донскую . . . . .	24,000
Карскую . . . . .	395,237	Якутскую . . . . .	17,300
Иркутскую . . . . .	376,567	Терскую . . . . .	6,762

<sup>1)</sup> Разработка велась подземными работами.

За послѣднее десятилѣтіе добыча поваренной соли измѣнялась слѣдующимъ образомъ: Было получено соли пудовъ:

	Каменной.	Самосадочной.	Выварочной.	В с е г о.
Въ 1881 году . . . . .	4.200,750	29.713,296	16.820,300	50.734,346
» 1882 » . . . . .	5.538,911	79.059,270	17.171,424	101.769,605
» 1883 » . . . . .	7.301,876	44.173,046	17.997,356	69.472,248
» 1884 » . . . . .	9.613,514	32.724,750	20.163,047	62.501,311
» 1885 » . . . . .	11.154,950 *	36.078,343	21.947,132	69.180,425
» 1886 » . . . . .	14.045,856	38.289,486	20.730,739	73.066,081
» 1887 » . . . . .	15.950,794	37.148,322	17.517,047	70.616,163
» 1888 » . . . . .	13.978,607	33.646,162	20.326,317	67.951,086
» 1889 » . . . . .	14.704,934	47.678,606	22.738,660	85.122,200
» 1890 » . . . . .	13.213,017	47.540,775	24.103,422	84.857,214

Изъ всего вышеприведеннаго видно, что главнымъ источникомъ соли служили по прежнему самосадочныя озера. Общее количество соли нѣсколько уменьшилось противъ 1889 г. (на 264,986 п.), причемъ уменьшеніе это зависѣло отъ сокращенія добычи каменной соли (на 1.491,917 п.) и самосадочной (на 137,831 п.); выварка соли напротивъ усилилась (на 1.364,762 п.). Въ отчетномъ году общее количество полученной соли хотя и было немного менѣе, чѣмъ въ предшествовавшемъ году, но въ значительной степени превышало добычу 1881 года. Самой крупной цифрой добыча соли за истекшее десятилѣтіе выражалась въ 1882 году, — особенно благопріятномъ для садки соли въ Крыму и Астрахани.

Уменьшеніе производительности въ отчетномъ году *каменной соли* зависѣло главнымъ образомъ отъ пониженія дѣятельности Бахмутскихъ копей (на 1.475,126 п.), что, по свидѣтельству Окружнаго Инженера <sup>1)</sup>, объясняется исключительно установленіемъ неблагопріятныхъ для соли Донецкаго бассейна тарифовъ за провозъ ея къ главнѣйшимъ рынкамъ сбыта; за меньшія разстоянія донецкая соль оплачивается равными, и даже въ нѣкоторыхъ случаяхъ большими, провозными платами чѣмъ крымская.

Равнымъ образомъ не безъ вліянія на цифру добычи каменной соли осталось и ослабленіе производительности Илецкой копи (на 355,478 п.); послѣдняя, будучи устроена для добычи соли въ количествѣ 6—8 мил. пуд., не даетъ болѣе 1,2—1,6 мил. пуд. въ годъ, вслѣдствіе конкуренціи ея соли съ солью баскунчакскою и пермскою въ Самарѣ, Уфѣ, Златоустѣ и проч., что, не смотря на гораздо высшія ея качества, сильно затрудняетъ сбытъ ея; благодаря отправкѣ баскунчанской и пермской соли по дешевымъ водянымъ путямъ, онѣ на разстояніи болѣе тысячи верстъ везутся за 2—3 коп., а илецкая оплачиваетъ провозъ только до Оренбурга 5—6 коп.; причиною успѣшной конкуренціи баскунчакской соли съ илецкой является еще и дешевизна первой.

Производительность Закавказскихъ копей въ отчетномъ году усилилась, Эриванскихъ—на 394,576 п. (болѣе чѣмъ вдвое), Карсскихъ—на 44.112 п.

<sup>1)</sup> Гаскинъ. Произв. 1-го окр. Зап. ч. Дон. басс. Горн. журн. 1891. № 8.

Въ виду значенія, которое имѣютъ Бахмутскія копи въ производительности каменной соли (около  $\frac{4}{5}$  всего количества), приводимъ здѣсь таблицу развитія ихъ дѣятельности съ самаго начала разработки ихъ въ 1881 году:

	Брянцев- ская копь.	Деконская копь.	Харламов- ская копь.	Деконо- Покров- ская.	«Петръ Вели- кій» Голланд- скаго Об-ва.	Новая Величка.	В с е г о.
Добыто каменной соли (пудовъ).							
Въ 1881 году . . .	295,000	—	—	—	—	—	295,000
» 1882 » . . .	2.000,000	—	—	—	—	—	2.000,000
» 1883 » . . .	3.260,000	452,500	—	—	—	—	3.712,500
» 1884 » . . .	4.210,600	1.400,000	—	—	—	—	3.610,600
» 1885 » . . .	5.449,279	1.488,478	—	—	—	—	6.937,757
» 1886 » . . .	6.094,596	2.704,059	1.500,000	9,600	—	—	10.308,255
» 1887 » . . .	5.089,528	2.392,962	3.937,813	40,200	145,200	—	11.605,503
» 1888 » . . .	3 415,518	2.392,962	2.716,784	998,400	1.596,336	—	11.120,000
» 1889 » . . .	3.710,530	—	4.411,091	—	4.038,048	105,357	12.265,026
» 1890 » . . .	4 241,000	—	3.320,000	—	3.174,900	54,000	10.789,900

Французское общ. для разработки каменной соли и натуральной соды на Югѣ Россіи, скупившее, для устраненія конкуренціи, въ свои руки большинство Бахмутскихъ копей, производило добычу на двухъ изъ нихъ — Брянцевской и Харламовской, дѣйствіе же Деконовской и Деконо-Покровской было приостановлено.

Бахмутская каменная соль, благодаря своимъ прекраснымъ качествамъ и удобному географическому положенію своихъ копей почти въ центрѣ Россіи, конкурируетъ съ солью крымскою и пермскою, а также съ австрійской и прусскою въ Привислянскомъ краѣ <sup>1)</sup>.

Главнымъ источникомъ, снабжающимъ Россію солью, служатъ, какъ уже было сказано, до сихъ поръ *самосадочныя озера*, которыя одни доставили болѣе половины всей добытой соли, причемъ наиболѣе крупными производителями являются озера Таврическія и Астраханскія. Въ отчетномъ году производительность озерной соли уменьшилась, хотя и весьма незначительно. Причиною этому было, главнымъ образомъ, уменьшеніе вывочки соли на озерахъ Астраханскихъ — на 2.595,686 п., тогда какъ производительность промысловъ Таврическихъ возросла на 1.048,277 п.

Можно указать еще на возросшую добычу соли на озерахъ Херсонской губ. (на 543,555 п.), Томской губ. (на 1.169,839 п.), Закаспійской обл. (576,518 п.) и Семипалатинской обл. (на 185,484 п.). Особенное уменьшеніе вывочки соли можно отмѣтить, кромѣ Астраханской губ., для озеръ Бакинской губ. (на 428,525 п.) и Тургайской обл. (на 1.068,493 п.) <sup>2)</sup>, а для Ставропольской губ. отсутствіе вывочки.

<sup>1)</sup> Въ отчетномъ году привозъ соли по прусскою и австрійскою границамъ значительно уменьшился, по первой до 482,915 п., (вмѣсто 925,340 п. 1889 года), а по второй до 112,018 п. (вмѣсто 129,213 п. 1889 года).

<sup>2)</sup> Это произошло вслѣдствіе неблагоприятнаго состоянія погоды.

Общее количество *вываренной* въ Россіи соли равнялось въ 1890 году 24.103,422 пудамъ, т. е. сравнительно съ 1889 г. увеличилось на 1.364,762 п., причемъ произошло это почти исключительно вслѣдствіе усилившейся дѣятельности Пермскихъ варницъ (на 1.470,015 п.), тогда какъ заводы Славянскіе и Бахмутскій свою дѣятельность понизили (первые на 31,600 п., а второй на 229,484 п.), что можетъ быть поставлено въ связь съ тѣмъ, что было сказано выше о Донецкой соли. Варницы прочихъ мѣстъ свою дѣятельность измѣнили не настолько, чтобы замѣтно повліять на общую цифру выварки соли, наприм., Цѣхоцинскій зав. далъ соли на 55,400 п. болѣе и т. д.

Увеличеніе выварки соли на Пермскихъ варницахъ произошло вслѣдствіе улучшенія техники солевареннаго дѣла, которое выражается примѣненіемъ бава-рокъ и непрерывнаго процесса солеваренія, а также усовершенствованіемъ топокъ съ замѣною дровъ каменнымъ углемъ, но, вслѣдствіе дешевизны, лѣсъ долго еще будетъ конкурировать съ минеральнымъ топливомъ. Усиленію выварки способствовали также хорошія цѣны на ярмаркѣ <sup>1)</sup>.

Привозъ иностранной соли въ Россію съ 1.400,952 п. въ 1889 г. понизился въ отчетномъ году до 1.042,391 п. При этомъ Англійская соль въ портахъ Балтійскихъ и южныхъ вытѣснялась Крымской, а Австрійская и Прусская, по западной сухопутной границѣ, главнымъ образомъ Бахмутскою каменною и Славянскою.

Въ Восточной Сибири потребленіе соли крайне ограничено, вслѣдствіе малаго населенія края и потому, что инородцы почти не употребляютъ въ пищу соли. Въ Забайкальѣ и по Амуру почти совсѣмъ нѣтъ соляныхъ источниковъ, а потому весь этотъ обширный край продовольствуется привозной солью—частью иностранной (2,178 п.), частью доставляемой изъ Иркутской губ. Южная часть Забайкалья получаетъ Монгольскую озерную соль плохаго качества, но населеніе къ ней привыкло; количество привоза неизвѣстно, т. к. она ввозится беспошлинно и не подлежитъ никакому контролю. Въ Якутской обл. есть прекрасное мѣсторожденіе каменной соли, но оно не разрабатывается, потому что находится въ глухомъ мѣстѣ, лишенномъ всякаго сообщенія съ населенными мѣстами; вообще судьба большинства солеваренныхъ заводовъ и соляныхъ источниковъ Восточной Сибири такова, что либо за неимѣніемъ удобныхъ путей сообщенія, либо за малымъ населеніемъ, рынокъ ихъ крайне ограниченъ, къ чему еще на нѣкоторыхъ заводахъ присоединяется плохое качество и убогость разсоловъ; наиболѣе производительнымъ является Иркутскій казенный заводъ, раздѣленный на два участка, арендуемые частными лицами <sup>2)</sup>.

**ГЛАУБЕРОВА СОЛЬ.** Въ 1890 году было добыто глауберовой соли 199,712 п., т. е. на 422,343 п. менѣе противъ 1889 г. Произошло это вслѣдствіе того, что на Баталпашинскихъ озерахъ (Кубанской обл.) добычи не производилось, а это составляетъ уже разницу въ 300,000 п., затѣмъ на Мормышанскихъ озерахъ (Томской губ.) получено соли всего 106,962 п. (вмѣсто 209,157 п.) и наконецъ въ Тургайской обл. производительность озера Кайнлы-Сорь равнялась 20,000 (вмѣсто 40,044 п.); что же касается Тифлисской и Вологодской губ., то въ нихъ замѣтныхъ измѣненій въ количествѣ полученной глауберовой соли не было.

<sup>1)</sup> *Бьлоуцовъ*. Горн. журн. 1891 г. № 4—5—6.

<sup>2)</sup> *Карпинскій*. Горн. журн. 1891. № 11.

**СЪРА.** Въ отчетномъ году разрабатывалось въ Россіи всего два мѣсторожденія сѣры: 1) *Кхиутское* (близь аула Чиркатъ) въ Дагестанской области; тутъ было добыто 40,000 пудовъ сѣрныхъ рудъ и 2) *Каримъ-Дувана*, въ Ферганской обл. — 2,000 п. рудъ. Въ первой мѣстности было выплавлено 9,500 п. сѣры, во второй—331 п. Всего 9,831 п., т. е. на 4,040 п. болѣе, чѣмъ въ 1889 г.; недостаточность этого количества сѣры восполнялась привозомъ ея изъ заграницы—1,161,614 п. Мѣсторожденіе сѣры въ Закаспійской обл. не разрабатывается.

**ФАРФОРОВАЯ ГЛИНА** (каолинъ) добывалась въ 1889 году въ четырехъ губерніяхъ, причемъ всего было добыто 276,340 п. Это количество по губерніямъ распредѣлялось слѣдующимъ образомъ:

	Пудовъ.
Черниговская (с. Полошки, Глуховскаго уѣзда). . . . .	160,229
Херсонская (Елизаветградскій уѣздъ) . . . . .	52,611
Таврическая (Бердянскій уѣздъ). . . . .	40,000
Волинская (Новградъ-Волинскій уѣздъ) . . . . .	23,500

Бѣлый каолинъ въ Черниговской губ. продается на мѣстѣ отъ 40 до 60 к. за пудъ; бѣлый чистый Черниговскій и Херсонскій каолинъ отправляется на фарфоровые заводы Петербурга, Москвы и др. городовъ, а желтый употребляется на мѣстѣ на выдѣлку огнеупорныхъ кирпичей и посуды, точно также какъ и фарфоровая глина прочихъ мѣсторожденій.

**ФОСФОРИТЫ.** Мѣсторожденія фосфоритовъ извѣстны въ весьма многихъ мѣстностяхъ Россійской Имперіи, но разработки этого ископаемаго имѣются только въ трехъ пунктахъ, а именно въ Подоліи, Костромской и Курской губ.

Изъ имѣющихся данныхъ оказывается, что въ *Подольской губ.* въ 1890 г. добыто разными промышленниками 550,743 п. фосфоритовъ, причемъ наибольшее количество этого ископаемаго доставилъ Новоушицкій уѣздъ—332,758 п.

Кромѣ того фосфориты добываются въ значительномъ количествѣ въ *Подоліи* и *Бессарабіи* по берегамъ р. Днѣстра и впадающихъ въ него рѣчекъ и балокъ, мѣстными крестьянами, но, къ сожалѣнію, свѣдѣній объ этомъ не имѣется, извѣстно лишь, что въ 1890 году было вывезено за границу, черезъ таможни Одесскую и Волочискую, 596,480 п. и во внутрь Россіи, по Юго-Западнымъ дорогамъ, 56,792 п.,—всего—653,272 п.

Въ Костромской губерніи, въ Кинешемскомъ уѣздѣ, фосфориты добываются въ имѣніи «Корнилово», принадлежащемъ А. Н. Куломзину. Въ отчетномъ году было добыто до 60,000 пуд.

Въ 1890 году производилась добыча фосфорита и въ Курской губ. (близь г. Курска и въ Фатежскомъ уѣздѣ), причемъ, всего было добыто до 75,000 пуд. этого ископаемаго. Курскій фосфоритъ носить названіе «*Саморода*»; онъ представляетъ собою песокъ, цементованный фосфорно-кислою и углекислою известью и является въ видѣ плитообразныхъ сростковъ, залегающихъ, главнымъ образомъ, скопленіями среди мѣловыхъ породъ.

Такимъ образомъ наименьшее число, выражающее добычу фосфорита въ Россіи въ 1890 году будетъ равняться  $653,272 + 60,000 + 75,000 = 788,272$  пуд.



Число рабочихъ, задолжавшихся въ 1890 году при Горнозаводской промышленности.

№	ПРИ КАКОЙ ОТРАСЛИ ГОРНАГО ДѢЛА.	Ураль.	Средняя Россія.	Царство Польское.	Южная и Юго-Зап. Россія.	Кавказъ.	Закаспій-ская обл. и Туркестанъ.	Сѣверная Россія.	Западная Сибирь.	Восточная Сибирь.	Финляндія.	ВСЕГО.
1	На золотыхъ промыслахъ . . . . .	44,086	—	—	—	—	—	—	9,512	28,242	268	82,108
2	» платиновыхъ » . . . . .	5,853	—	—	—	—	—	—	—	—	—	5,853
3	На серебряныхъ { рудникахъ . . . . .	20	—	—	—	186	—	—	2,356	410	—	2,972
4		заводахъ . . . . .	—	—	—	110	—	—	1,864	50	—	2,024
5	На мѣдныхъ { рудникахъ . . . . .	2,532	—	—	—	1,292	—	28	103	—	120	4,075
6		заводахъ . . . . .	4,742	—	49	—	1,668	—	107	182	—	635
7	На цинковыхъ { рудникахъ . . . . .	—	—	419	—	—	—	—	—	—	—	419
8		заводахъ . . . . .	—	—	560	—	—	—	—	—	—	—
9	На монетномъ дворѣ . . . . .	—	—	—	—	—	—	324	—	—	—	324
10	На желѣзныхъ рудникахъ . . . . .	22,816	3,597	3,935	2,146	10	—	—	176	51	46	32,777
11	На заводахъ чугуноплав., желѣзодѣл. и т. д.	142,241	22,157	7,441	13,552	—	—	10,652	454	1,249	3,131	200,877
12	На каменноугольныхъ копяхъ . . . . .	2,426	2,452	8,692	25,195	370	162	4	757	513	—	40,571
13	На марганцевыхъ рудникахъ . . . . .	47	—	—	482	2,567	—	—	—	—	—	3,096
14	На рудникахъ кобальтовыхъ рудъ, хромист. жел. и проч. . . . .	370	—	—	—	38	—	—	88	—	—	496
15	На сѣрныхъ рудникахъ и заводахъ . . . . .	—	—	—	—	35	3	—	—	—	—	38
16	На нефтяныхъ промыслахъ . . . . .	35	—	—	70	5,886	3	—	—	—	—	5,994
17	На керосиновыхъ заводахъ . . . . .	—	949	—	20	3,248	—	292	—	—	—	4,509
18	На асфальтовыхъ заводахъ и ломкахъ . . . . .	—	291	—	—	60	27	—	—	—	—	378
19	При добычѣ соли { каменной . . . . .	410	—	—	503	257	—	—	—	—	—	1,170
20		самосадочной . . . . .	136	—	—	11,030	347	—	2,377	74	—	13,964
21		выварочной . . . . .	2,907	—	45	388	5	—	173	—	355	3,873
22	При добычѣ фосфоритовъ . . . . .	—	60	—	104	—	—	—	—	—	—	164
23	При добычѣ глауберовой соли . . . . .	45	—	—	—	16	—	—	34	—	—	95
24	При добычѣ фарфоровой глины . . . . .	—	—	—	760	—	—	—	—	—	—	760
25	Въ каменоломняхъ . . . . .	1,060	100	1,131	12,699	1,440	—	—	13	—	—	16,443
26	При добычѣ и приготовленіи огнеупорныхъ матеріаловъ . . . . .	2,083	156	174	1,344	68	—	35	198	—	—	4,058
27	На ртутномъ рудникѣ и заводѣ . . . . .	—	—	—	687	—	—	—	—	—	—	687
	Итого . . . . .	<b>231,809</b>	<b>29,762</b>	<b>22,446</b>	<b>68,980</b>	<b>17,603</b>	<b>195</b>	<b>11,615</b>	<b>18,114</b>	<b>30,944</b>	<b>4,200</b>	<b>435,668</b>

Примѣчаніе: Тургайская обл. отнесена къ Уралу; Киргизская степь къ Западной Сибири.

Въ послѣднее десятилѣтіе число рабочихъ, задолжавшихся на рудникахъ, заводахъ и промыслахъ Россіи измѣнялось слѣдующимъ образомъ:

	Человѣкъ.
Въ 1881 году . . . . .	280,371
» 1882 » . . . . .	304,506
» 1883 » . . . . .	320,616
» 1884 » . . . . .	330,752
» 1885 » . . . . .	349,319
» 1886 » . . . . .	356,283
» 1887 » . . . . .	398,172
» 1888 » . . . . .	419,082
» 1889 » . . . . .	416,836
» 1890 » . . . . .	435,668
Среднее . . . . .	361,160

При несчастныхъ случаяхъ на горныхъ и горнозаводскихъ работахъ въ 1890 году

Пострадало 3,753 человѣка рабочихъ,

изъ коихъ 245 умерло, а 3,508 получило увѣчья, какъ тяжкія, такъ и болѣе легкія (т. е. окончившіяся полнымъ выздоровленіемъ и не имѣвшія послѣдствіемъ потерю способности къ работы).

Въ томъ числѣ:

НА ЗАВОДАХЪ И РУДНИКАХЪ.	На заводахъ.			На рудникахъ и промыслахъ.			В СЕГО.
	Умершихъ.	Поправившихся.	Итого.	Умершихъ.	Поправившихся.	Итого.	
Уральскихъ . . . . .	20	709	729	38	188	226	955
Средней Россіи . . . . .	6	615	621	6	7	13	634
Польскихъ . . . . .	6	17	23	50	117	167	190
Южной и Юго-Западной Россіи . . . . .	6	12	18	59	76	135	153
Кавказскихъ . . . . .	—	—	—	16	16	32	32
Сѣвернаго края . . . . .	11	1,617	1,628	—	—	—	1,628
Сибирскихъ . . . . .	1	20	21	21	73	94	115
Финляндскихъ . . . . .	5	41	46	—	—	—	46
Итого . . . . .	55	3,031	3,086	190	477	667	3,753
Въ 1889 г. . . . .	37	851	888	214	388	602	1,490

Число пострадавшихъ распредѣлялось слѣдующимъ образомъ по причинамъ отъ которыхъ произошло несчастіе:

А) На рудникахъ, копяхъ и промыслахъ.

	При порохо- стрѣльн. раб.		Отъ об- валовъ.		Отъ па- ненія въ выработ- ку.		Ушибы, обжеги и т. д.		Отъ вред- ныхъ газовъ и испорчен. воздуха.		Итого.		
	Умершихъ.	Поправив- шихся.	Умершихъ.	Поправив- шихся.	Умершихъ.	Поправив- шихся.	Умершихъ.	Поправив- шихся.	Умершихъ.	Поправив- шихся.	Умершихъ.	Поправив- шихся.	Всего.
Каменноугольныхъ . . . . .	<b>2</b>	<b>21</b>	<b>45</b>	<b>63</b>	<b>18</b>	<b>6</b>	<b>18</b>	<b>61</b>	<b>9</b>	<b>11</b>	<b>92</b>	<b>162</b>	<b>254</b>
(1889 г.) . . . . .	6	37	51	63	28	1	26	72	7	2	118	175	293
Желѣзныхъ, мѣдныхъ и мар- ганцевыхъ . . . . .	<b>4</b>	<b>19</b>	<b>13</b>	<b>41</b>	<b>6</b>	<b>10</b>	<b>8</b>	<b>63</b>	—	<b>1</b>	<b>31</b>	<b>134</b>	<b>165</b>
(1889 г.) . . . . .	2	27	11	21	8	8	4	14	2	—	27	70	97
Прочихъ металловъ . . . . .	<b>1</b>	<b>14</b>	<b>20</b>	<b>62</b>	<b>9</b>	<b>13</b>	<b>13</b>	<b>36</b>	<b>4</b>	—	<b>47</b>	<b>125</b>	<b>172</b>
(1889 г.) . . . . .	1	26	19	32	4	10	13	30	5	3	42	101	143
Каменоломни, соляные и неф- тяные промысла и проч. . . . .	<b>1</b>	<b>5</b>	<b>7</b>	<b>18</b>	<b>1</b>	<b>7</b>	<b>11</b>	<b>26</b>	—	—	<b>20</b>	<b>56</b>	<b>76</b>
(1889 г.) . . . . .	2	15	11	8	—	2	14	17	—	—	27	42	59
Итого . . . . .	<b>8</b>	<b>59</b>	<b>85</b>	<b>184</b>	<b>34</b>	<b>36</b>	<b>50</b>	<b>186</b>	<b>13</b>	<b>12</b>	<b>190</b>	<b>477</b>	<b>667</b>
(1889 г.) . . . . .	11	105	92	124	40	21	57	133	14	5	214	388	602

Б) На юрныхъ заводахъ.

	Отъ обжо- говъ.		Отъ повреж- денія машин.		Паденія, ушибы и пр.		Прочіе слу- чай.		Итого.			
	Умершихъ.	Поправив- шихся.	Умершихъ.	Поправив- шихся.	Умершихъ.	Поправив- шихся.	Умершихъ.	Поправив- шихся.	Умершихъ.	Поправив- шихся.	Всего.	
	<b>10</b>	<b>534</b>	<b>10</b>	<b>367</b>	<b>25</b>	<b>2,004</b>	<b>10</b>	<b>126</b>	<b>55</b>	<b>3,031</b>	<b>3,086</b>	
(1889 г.) . . . . .	6	200	12	278	16	314	3	3	37	795	832	
	н	е	и	з	в	ѣ	с	т	н	о	56	56
									37	851	888	

Такъ какъ всего на горныхъ и горнозаводскихъ работахъ задолжалось 435,668 человѣкъ, то слѣдовательно общее число убитыхъ (на рудникахъ и заводахъ) составляло 0,056%, т. е. на 100,000 человѣкъ рабочихъ приходилось 56 убитыхъ.

Разсматривая несчастные случаи на рудникахъ и копанияхъ, мы увидимъ, что наибольшее число пострадавшихъ (38%) приходится на каменноугольные копи, причемъ изъ послѣднихъ наибольшій процентъ падаетъ на бассейны Донецкій и Польскій, какъ это видно изъ слѣдующей таблицы:

	Убитыхъ.	Раненыхъ.	Всего.
Бассейнъ Донецкій . . . . .	46	39	85
» Польскій . . . . .	39	112	151
Прочіе бассейны . . . . .	7	11	18

Такимъ образомъ, хотя общее число пострадавшихъ и было въ Польскомъ бассейнѣ больше чѣмъ въ Донецкомъ, но за то, по числу убитыхъ послѣдній значительно опережаетъ Привислянскій край. Устанавливая извѣстное соотношеніе между числомъ рабочихъ, числомъ убитыхъ и количествомъ добытаго угля, мы получимъ слѣдующія данныя:

	ДОНЕЦКІЙ БАССЕЙНЪ.					ПОЛЬСКІЙ БАССЕЙНЪ.				
	Общее число рабочихъ.	Число убитыхъ.	На 1,000 приходится убитыхъ.	Добыто каменнаго угля (пуд.).	На одного убитаго приходится пуд.	Общее число рабочихъ.	Число убитыхъ.	На 1,000 приходится убитыхъ.	Добыто каменнаго угля (пуд.).	На одного убитаго приходится пуд.
1890. . .	25,167	46	1,82	183.248,872	3.983,000	8,692	39	4,48	150.792,540	3.353,000
1889. . .	25,667	64	2,49	189.869,078	2.966,000	10,095	50	4,95	151.108,996	3.022,000
1888. . .	20,470	48	2,34	136.759,719	2.849,000	10,142	35	3,45	147.357,074	4.210,000
1887. . .	18,924	37	1,95	125.484,411	3.391,000	8,422	35	4,15	121.157,169	3.461,000
1886. . .	18,959	36	1,89	128.654,521	3.573,000	8,704	37	3,45	120.057,472	3.244,000
1885. . .	17,528	29	1,65	114.946,318	3.963,000	7,921	36	4,54	109.282,497	3.035,000
Среднее .	21,119	43,3	2,05	146.493,819	3.383,229	8,996	38,6	4,29	133.292,624	3.453,000

Какихъ либо особыхъ измѣненій характера приводимыхъ данныхъ въ каждомъ изъ двухъ разсматриваемыхъ бассейновъ въ отдѣльности за шестилѣтіе замѣтить нельзя, если же сравнить средніе выводы за шестилѣтіе между собою, то замѣтимъ слѣдующее: на тысячу человѣкъ рабочихъ въ Польскомъ бассейнѣ приходится вдвое болѣе убитыхъ, чѣмъ въ Донецкомъ, хотя абсолютное число убитыхъ въ послѣднемъ превышаетъ соотвѣтственное число для Польскаго бассейна; въ то же самое время количество добытаго угля, приходившееся на одного убитаго въ Польскомъ басс., вслѣдствіе лучшей организованности, болѣе крупныхъ размѣровъ работъ было и большей мощности пластовъ нѣсколько значительнѣе, чѣмъ въ Донецкомъ басс., гдѣ на многихъ копанияхъ каменноугольная промышленность имѣетъ кустарный характеръ.

Въ названныхъ двухъ бассейнахъ за послѣднее пятилѣтіе число убитыхъ по причинамъ вызвавшимъ несчастіе распредѣлялось въ такомъ видѣ.

	ДОНЕЦКІЙ БАСЕЙНЪ.						ПОЛЬСКІЙ БАСЕЙНЪ.					
	Порохо- стрѣльн. работа.	Обвалы.	Паденіе въ выра- ботку.	Ушибы и т. д.	Взрывы га- зовъ и ис- перт. воз- духъ.	Всего.	Порохо- стрѣльн. работа.	Обвалы.	Паденіе въ выра- ботку.	Ушибы и т. д.	Взрывы га- зовъ и ис- перт. воз- духъ.	Всего.
1890. . .	1	20	13	8	4	<b>46</b>	1	21	5	7	5	<b>39</b>
1889. . .	1	22	24	11	6	<b>64</b>	4	29	4	12	1	<b>50</b>
1888. . .	—	16	18	13	1	<b>48</b>	3	10	5	17	—	<b>35</b>
1887. . .	—	13	16	6	2	<b>37</b>	3	21	3	8	—	<b>35</b>
1886. . .	—	11	19	5	2	<b>37</b>	4	17	7	9	—	<b>37</b>
1885. . .	—	—	—	—	—	—	2	15	4	15	—	<b>36</b>

Отсюда мы видимъ, что наибольшее число убитыхъ въ Польскомъ бассейнѣ приходится на обвалы угля и породы, что можетъ быть объяснено отчасти неудовлетворительностью крѣпленія, а отчасти же практикуемымъ на нѣкоторыхъ ко- пяхъ далеко не безопаснымъ Силезскимъ способомъ выемки угля съ обрушеніемъ кровли; въ Донецкомъ бассейнѣ кромѣ жертвъ обваловъ обращаетъ на себя еще вниманіе количество погибшихъ при паденіи въ выработки. Это можно приписать какъ небрежному и скудному крѣпленію, такъ и неудовлетворительности и пер- вобытности способовъ передвиженія рабочихъ на мелкихъ, особенно крестьянскихъ, шахтахъ.

Остальные разряды рудниковъ, копей и проч. даютъ числа убитыхъ гораздо меньшія, чѣмъ приведенныя для каменноугольныхъ копей.

Изъ нижеслѣдующей таблички усматривается, какъ измѣнялось въ послѣд- нее десятилѣтіе общее число несчастныхъ случаевъ

	Убито.	Изувѣчено.	Всего.
	Человѣкъ.		
Въ 1881 году. . . . .	144	176	320
» 1882 » . . . . .	140	491	631
» 1883 » . . . . .	144	542	686
» 1884 » . . . . .	150	449	599
» 1885 » . . . . .	170	504	674
» 1886 » . . . . .	181	540	721
» 1887 » . . . . .	213	703	916
» 1888 » . . . . .	244	1,120	1,364
» 1889 » . . . . .	251	1,239	1,490
» 1890 » . . . . .	245	3,508	3,753 <sup>1)</sup>
	<b>188</b>	<b>927</b>	<b>1,115</b>

Относя это среднее за десятилѣтіе число убитыхъ къ среднему за десяти- лѣтіе же числу рабочихъ (стр. LVII), получимъ, что на 100,000 рабочихъ при- ходилось 52 убитыхъ.

<sup>1)</sup> Такой рѣзкій скачекъ общей цифры пострадавшихъ на горныхъ и горнозаводскихъ ра- ботахъ людей объясняется тѣмъ, что нѣкоторые заводы и рудники показали все число поста- равшихся, включая сюда получившихъ самыя незначительныя увѣчья, между тѣмъ какъ прежде такое явленіе наблюдалось рѣдко и почти повсюду показывались только тѣ рабочіе, которые по- лучили увѣчья болѣе серьезныя. Конечно, такая пестрота показаній умаляетъ достоинство цифръ, въ виду чего наибольшей вѣры заслуживаютъ данныя объ убитыхъ.

### Число механическихъ двигателей, употреблявшихся въ горнозаводской промышленности.

Въ 1890 году въ Россіи на рудникахъ, заводахъ и промыслахъ дѣйствовало:

	Вододѣйствующихъ:				Паровыхъ машинъ. и локомотивей.	
	Колесъ.		Турбинъ.			
	число.	силою.	число.	силою.	число.	силою.
На Уралѣ . . . . .	646	15,483	298	16,504	425	18,332
Въ Центральной Россіи . . . . .	48	930	10	240	219	10,348
» Царствѣ Польскомъ . . . . .	65	1,099	7	103	331	19,427
» Юго-Западной и Южной Россіи.	5	32	—	—	457	21,161
На Кавказѣ . . . . .	18	102	4	126	371	5,389
Въ Сѣверной Россіи . . . . .	20	396	6	295	164	10,041
» Сибири (Зап. и Вост.) . . . . .	61	710	5	278	42	755
» Финляндіи . . . . .	154	2,602	46	1,572	60	1,288
Итого . . . . .	1,017	21,354	376	19,118	2,069	86,731

Всего механическихъ двигателей было 3,462, которые развивали, въ общей сложности, до 127,203 паровыхъ силъ.

### Употребленіе топлива на русскихъ желѣзныхъ дорогахъ въ 1890 году.

Изъ опубликованной Министерствомъ Путей Сообщенія вѣдомости объ общемъ количествѣ топлива, потребленнаго на желѣзныхъ дорогахъ въ 1890 г. видно, что по сѣти казенныхъ и частныхъ русскихъ желѣзныхъ дорогъ (кромѣ Финляндскихъ и Закаспійской), эксплуатаціонная длина которыхъ съ ихъ участками достигла 27,238 верстъ, въ отчетномъ году было израсходовано:

НАЗВАНІЕ РОДА ТОПЛИВА.	Общее количество потребленія.	Количество топ- лива соотвѣт- ствующее 1 куб. саж. дровъ по теплотворной силѣ.	Общее коли- чество потреб- ленія выражен- ное въ куб. саж. дровъ.
	пуды.	пуды.	
Антрацитъ Донецкій . . . . .	5.121,151	98,99	51,108
Каменный уголь (курной) Донецкій . . . . .	39.762,556	108,66	367,959
» » Подмосковный . . . . .	5.410,930	195,66	27,655
» » Уральскій . . . . .	5.786,192	125,18	46,222

НАЗВАНІЕ РОДА ТОПЛИВА.	Общее количество потребленія.	Количество топ- лива соотвѣт- ствующее 1 куб. саж. дровъ по теплотворной силѣ.	Общее коли- чество потреб- ленія выражен- ное въ куб. саж. дровъ.
	пуды.	пуды.	
Каменный уголь Кубанскій . . . . .	299	99,67	3
» » Тквибульскій . . . . .	22.178	149,85	148
» » Царства Польскаго . . . . .	17.556,572	116,97	150,092
» » Силезскій . . . . .	183,428	118,72	1,545
» » Англійскій . . . . .	1) 6.715,484	98,19	69,424
Брикетъ . . . . .	551,361	100,74	5,473
Коксъ . . . . .	358,613	100,88	3,555
Торфъ . . . . .	3.131,958	227,05	13,794
Нефть . . . . .	17.654,607	70,86	249,137
<b>Итого минерал. топлива въ 1890 г.</b>	<b>102.255,329</b>	<b>103,70</b>	<b>986,115</b>
Древесный уголь . . . . .	<b>393,463</b>	<b>104,97</b>	<b>3,748</b>
Дрова на отопленіе и растопку . . . . .	к. с. 543,270	к. с. 1	543,270
Дрова мягкой породы дер., стар. шпа- лы, брусья, фашины и проч. . . . .	» » 58,766	» » 1,14	51,731
<b>Итого древесн. топлива .</b>	<b>—</b>	<b>—</b>	<b>598,749</b>
<b>ВСЕГО топлива въ 1890 г.</b>	<b>—</b>	<b>—</b>	<b>1.584,864</b>

Такимъ образомъ изъ общаго количества произведеннаго топливомъ дѣй-  
ствія приходилось:

	1889 г.	1890 г.
На минеральное топливо . . . . .	59,54 <sup>0</sup> / <sub>0</sub>	62,25 <sup>0</sup> / <sub>0</sub>
На древесное » . . . . .	40,46 <sup>0</sup> / <sub>0</sub>	37,75 <sup>0</sup> / <sub>0</sub>

т. е. гораздо болѣе половины потребности русскихъ желѣзныхъ дорогъ удовле-  
творялось минеральнымъ горючимъ.

1) Итого собственно каменнаго угля 75.437,639 пуд.

За послѣднія пять лѣтъ потребленіе разнаго топлива на русскихъ желѣзныхъ дорогахъ измѣнялось слѣдующимъ образомъ:

Было израсходовано:

	1886	1887	1888	1889	1890
<i>Древеснаго топлива:</i>					
Дровъ . . . . .	К у б 527,280	и ч е с 548,116	к и х ъ 606,085	с а ж е 595,382	н ъ. 543,270
Древеснаго угля . . . . .	П у 489,011	д 313,732	о 337,707	в 406,716	ѣ. 393,463
Прочихъ видовъ древеснаго топлива . . . . .	К у б 40,611	и ч е с 40,677	к и х ъ 44,216	с а ж е 60,136	н ъ. 58,766
<i>Минеральнаго топлива:</i>					
Антрацита Донецкаго . . . . .	П у 6.824,526	д 7.594,736	о 6.940,523	в 5.992,555	ѣ. 5.121,151
<i>Каменнаго угля:</i>					
Донецкаго бассейна . . . . .	34.917,926	37.051,695	39.094,194	36.665,275	39.762,556
Подмосковн. » . . . . .	6.445,824	7.145,522	7.860,259	8.315,905	5.410,930
Уральскаго » . . . . .	3.368,383	3.792,092	4.705,558	5.554,226	5.786,192
Кавказскаго » . . . . .	200	56,554	59,980	600	22,477
Польскаго » . . . . .	13.942.291	15.415,763	19.373,468	19.034,525	17.556,572
Силезскаго угля . . . . .	188,587	6,550	54,440	91,201	183,428
Англійскаго . . . . .	4.415,862	5.216,309	7.369,423	8.612,651	6.715,484
Итого собств. кам. угля . . . . .	63.209,073	68.684,485	78.517,321	78.274,283	75.437,639
Брикетовъ изъ иностран. угля . . . . .	1.047,820	907,742	962,033	780,514	551,361
Кокса русскаго . . . . .	98,581	169,142	199,757	} 332,180	{ 143,255
» иностраннаго . . . . .	125,173	138,577	89,387		
Торфа . . . . .	2.017,634	2.407,019	2.502,523	3.107,162	3.131,958
Нефти . . . . .	5.788,505	6.741,009	8.707,559	12.994,112	17.654,607
Итого минер. топлива . . . . .	79.111,312	86.642,710	97.918,203	101.480,906	102.255,329
Въ томъ числѣ:					
русскаго . . . . .	73.403,870	80.370,570	89.442,920	91.996,540	94.589,698
иностраннаго . . . . .	5.707,442	6.269,178	8.475,283	9.484,366	7.665,631
<b>Общее количество</b> топлива, выраженное въ куб. саж. дровъ . . . . .	<b>1.289,027</b>	<b>1.383,283</b>	<b>1.560,406</b>	<b>1.586,714</b>	<b>1.584,864</b>

Такимъ образомъ общее количество топлива за послѣднее пятилѣтіе постепенно возросло, хотя въ отчетномъ году нѣсколько понизилось. Возрастаніе шло главнымъ образомъ на счетъ минеральнаго топлива; при этомъ потребленіе иностраннаго, въ общемъ за пятилѣтіе, уменьшилось (хотя въ частности оно шло скачками) потребленіе же русскаго все усиливалось; слѣдуетъ отмѣтить особенное быстрое усиленіе потребленія нефти.



## ВНУТРЕННЯЯ ТОРГОВЛЯ ПРЕДМЕТАМИ ГОРНОЗАВОДСКАГО ПРОМЫСЛА.

### Нижегородская ярмарка.

Металлы и металлическія издѣлія, приготовляемыя на Уральскихъ заводахъ, сбываются въ небольшомъ количествѣ на мѣстахъ производства; большая же часть ихъ сплавляется по системамъ рѣкъ Чусовой, Бѣлой и Вятки на Каму и на Волгу. Лаишевъ, находящійся на Камѣ, недалеко отъ впаденія ея въ Волгу, служитъ крупнымъ рынкомъ для сбыта Уральского желѣза; небольшія партіи его продаются также въ Казани. Главнѣйшимъ же рынкомъ какъ для Уральскихъ, такъ и вообще для предметовъ горнозаводскаго промысла внутренняго производства, является Нижегородская ярмарка. Приводимыя здѣсь свѣдѣнія о торговлѣ металлами на Нижегородской ярмаркѣ въ 1890 году заимствованы изъ брошюры рядскаго старосты Е. Я. Кувайцева <sup>1)</sup>. составленной на основаніи официальныхъ свѣдѣній.

Вотъ что, между прочимъ, говоритъ Г. Кувайцевъ относительно общаго характера торговли на ярмаркѣ 1890 г.:

Въ 1889 г. торговали въ ярмаркѣ тихо, вяло. Въ 1890 г. торговля была еще слабѣе. Причины тому: безденежье въ народѣ и бѣдность его, вслѣдствіе плохихъ урожаевъ хлѣбовъ въ послѣдніе годы; дешевизна цѣнъ на хлѣбъ, не смотря на слабые урожаи; отсутствіе сбыта хлѣба за границу, по случаю паденія цѣны на золото; большіе остатки желѣза у торговцевъ отъ прошлыхъ лѣтъ, плохая торговля не въ ярмарочное время; отъ засухи маловодье въ рѣкахъ, особенно Волгѣ, Окѣ и Камѣ.

Мало требовали въ ярмаркѣ желѣза въ южныя губерніи и въ гг. Харьковъ, Кіевъ и Одессу, по случаю конкуренціи заводовъ Криворожской полосы. Особенно сильнаго ввоза желѣза изъ за границы противъ прежнихъ лѣтъ замѣчено не было въ виду того, что желѣзо за границую отчасти поднялось въ цѣнѣ, а затѣмъ южные и западные заводы Россіи начали замѣнять теперь заграничное желѣзо.

По случаю маловодья въ рѣкахъ Волгѣ, Камѣ и Окѣ, отправка ярмарочныхъ товаровъ значительно оттянулась, при чемъ недоставлено много желѣза въ лѣтнихъ дополнительныхъ караванахъ, вслѣдствіе остановокъ за паузками на перекатахъ. Фрахтъ сильно вздорожалъ.

Послѣдніе годы заказчики начали усиленно принимать желѣзо съ пристаней Камы и Волги въ виду того, что такой способъ доставки товаровъ находятъ болѣе выгоднымъ, такъ какъ скорѣе получается новый товаръ для мѣстной торговли. Во время ярмарки больше требовалось желѣзо листовое, изъ сортовыхъ же: обручное, шинное и плоское. Менѣе шло желѣзо: угловое, круглое, гранное-рѣзное, котельное и сталь.

Цѣны на желѣзо сортовое и листовое назначены всѣми заводчиками прошлогодня, причемъ цѣны эти были утверждены въ Лаишевѣ заводами наслѣдн. С. С. и П. С. Яковлевыхъ; исключеніемъ являлись заводы Графа С. А. Строганова, которые на крупные сорта котельнаго желѣза надбавили 5 коп. на пудъ.

<sup>1)</sup> «Свѣдѣнія о металахъ Уральскихъ и Вятскихъ горныхъ заводовъ, доставленныхъ, проданныхъ и оставшихся непроданными въ Нижегородскую ярмарку въ 1890 г.».

Партія листового желѣза заводовъ Камскаго акціонернаго общ. — до 800,000 п. — была продана Н. П. Пастухову ( $\frac{3}{4}$ ) и насл. Рукавишникова ( $\frac{1}{4}$ ); общество это, продавая прежде желѣзо оптомъ на ярмаркѣ, рѣшилось перейти, по примѣру большинства Уральскихъ заводовъ, къ системѣ заказовъ. Пастухову также продана партія желѣза Авзяно-Петровскихъ заводовъ (265,480 п.).

Будущая партія 1891 г. Князя Бѣлосельскаго-Бѣлозерскаго до 500,000 п. снова продана Н. П. Пастухову по 1 р. 53 к. съ задаткомъ 150,000 р. и со скидкою по 2 коп. на пудъ на то количество, которое сдано будетъ въ Лаишевѣ. Въ числѣ означеннаго количества должно быть: 412,000 п. желѣза разнаго торговаго, 40,000 п. желѣза обручнаго, 40,000 п. желѣза котельнаго и 8,000 пуд. стали.

Торговцы желѣзомъ изъ вторыхъ рукъ вначалѣ торговали желѣзомъ еще удовлетворительно и съ пользою, но послѣ продажи нѣкоторыхъ крупныхъ партій Н. П. Пастухову и наслѣдникамъ М. Г. Рукавишникова, торговля у нихъ уменьшилась, а на нѣкоторые сорта и вовсе прекратилась, такъ какъ желѣзо этихъ партій куплено было не дорого и изъ вторыхъ рукъ нельзя уже было съ ними конкурировать безъ скидки. За то съ хорошею пользою стали торговать Н. П. Пастуховъ, наслѣдники Рукавишникова и нѣкоторые другіе.

Съ заводовъ Уральскихъ и Вятскихъ, какъ видно изъ приложенныхъ свѣдѣній, отправлено желѣза болѣе прошлагодняго на 240,000 пудовъ, отпущено въ Лаишевѣ менѣе на 203,667 п. и болѣе—въ Левшинѣ на 126,297 п., отправлено въ прочія мѣста на 286.165 п. и доставлено на Нижегородскую ярмарку болѣе на 31,188 п. Продано въ ярмаркѣ болѣе на 428,111 п. Благодаря системѣ заказовъ, у заводчиковъ остается желѣза меньше, но у торговцевъ изъ вторыхъ рукъ должно быть значительно больше.

## Общія свѣдѣнія о количествѣ металловъ по сортамъ.

НАЗВАНІЕ СОРТОВЪ МЕТАЛЛОВЪ.	Оставалось отъ Нижегородской ярмарки 1889 г.	Изъ этого продано не въ ярмароч- ное время.	Остатокъ къ ярмаркѣ 1890 г., т. е. къ 15 юля.	Металлы		навигации 1890 г.			Изъ этого.		Ц ѣ н а.			
				Отправлено съ заводовъ покупате		и отпущено лямъ.	Доставлено на Нижегородскую яр- марку 1890 г.	Итого съ остаткомъ.	Продано на Нижегород- ской ярмар- кѣ 1890 г.	Осталось не проданнымъ.	Отъ		До	
				Въ Левшинѣ.	Въ Лаишевѣ.						Прочихъ мѣстахъ.	Руб.	Коп.	Руб.
Желѣза: круглаго . . . . . Пуд.	109,928	48,623	61,305	100,901	158,178	85,038	812,596	1.218,018	682,204	191,597	1	40	4	50
4-хъ граннаго . . . . . »	63,222	27,954	35,268	50,985	85,126	48,524	332,416	552,319	303,123	64,561	1	40	4	50
узкополоснаго . . . . . »	85,966	41,391	44,575	141,738	167,970	109,051	872,174	1.335,508	765,557	151,192	1	50	2	30
полосоваго кованнаго . . . . . »	63,240	16,440	64,800	—	10,624	719	212,725	270,868	208,108	51,417	1	50	1	85
шиннаго и узкошинн. . . . . »	45,741	37,490	8,251	63,992	196,053	61,516	540,762	870,574	509,887	39,126	1	40	2	—
угловаго . . . . . »	10,390	3,663	6,727	17,296	7,463	4,405	66,924	102,815	57,864	15,787	1	55	2	25
обручнаго . . . . . »	10,544	8,906	1,638	25,661	57,696	110,612	220,741	416,348	217,768	4,611	1	60	2	15
каретнаго . . . . . »	15,758	9,259	6,499	2,944	7,947	1,217	44,288	62,895	23,123	27,664	1	60	2	25
ральнаго . . . . . »	—	—	—	2,073	2,526	543	31,878	37,020	27,851	4,027	1	75	2	10
лафетнаго . . . . . »	3,870	3,165	705	1,987	10,230	16,777	21,185	50,884	19,906	1,984	1	61	2	75
рѣзнаго . . . . . »	12,560	12,560	—	5,314	42,882	21,019	309,896	379,111	300,597	9,299	1	50	2	10
экипажнаго . . . . . »	—	—	—	27,131	601	13,858	43	41,633	—	43	1	70	1	85
шаблоннаго . . . . . »	1,880	1,880	—	—	—	8,710	1,256	9,966	1,256	—	1	69	1	75
рифленнаго . . . . . »	—	—	—	—	—	—	1,154	1,154	1,154	—	—	—	2	25
сортоваго (казенные). . . . . »	18,355	—	18,355	—	—	—	7,200	25,555	5,060	20,495	—	—	1	70
желобчатого . . . . . »	829	829	—	—	—	3,197	3,060	6,256	3,060	—	—	—	2	60
углобимсоваго . . . . . »	—	—	—	—	—	—	56	56	—	56	—	—	—	—
рѣшетнаго . . . . . »	—	—	—	—	—	8,000	2,400	10,400	2,400	—	—	—	1	60
втулочнаго . . . . . »	—	—	—	—	—	2,520	210	2,730	210	—	1	65	2	25
браковъ сортовыхъ . . . . . »	8,024	6,296	1,728	—	6,619	12,994	89,821	111,162	61,089	30,460	1	40	2	—
подсковаго . . . . . »	—	—	—	—	—	1,984	—	1,984	—	—	—	—	—	—
болваночнаго . . . . . »	—	—	—	—	4,004	500	38,780	43,284	38,675	105	1	55	1	90
<i>листоваго:</i>														
глянцеваго . . . . . »	44,041	44,041	—	2,288	29,254	77,319	228,919	337,780	221,059	7,860	2	10	3	10
полуглянцевнаго . . . . . »	32,582	32,582	—	—	—	—	119,540	119,540	119,540	—	2	33	—	—
голубаго . . . . . »	—	—	—	—	—	—	12,025	12,025	12,025	—	2	05	2	80
матоваго . . . . . »	561,664	188,704	372,960	236,268	188,493	410,576	1.963,304	3.171,601	2.272,718	63,546	1	95 <sup>1)</sup>	3	05
полуматоваго . . . . . »	—	—	—	4,000	2,755	60,911	139,079	206,745	139,079	—	1	90	2	65
краснаго . . . . . »	23,319	23,319	—	7,008	86,332	47,330	285,107	425,777	276,333	8,774	2	—	2	95
кубоваго . . . . . »	10,965	7,038	3,927	—	1,600	32,578	28,954	67,059	24,076	8,805	2	—	3	90
посуднаго . . . . . »	—	—	—	—	—	13,526	27,123	40,649	27,123	—	2	05	2	45
луньевскаго . . . . . »	95,686	95,686	—	—	—	—	68,218	68,218	14,705	53,513	2	40	2	50
олифоваго . . . . . »	—	—	—	—	—	—	102	102	102	—	—	—	2	55
глянцеваго разном. . . . . »	—	—	—	—	—	—	2,724	2,724	2,724	—	—	—	2	15
» браку . . . . . »	—	—	—	—	—	—	522	522	522	—	—	—	2	—
матоваго разном. . . . . »	—	—	—	—	676	1,000	6,818	8,494	6,818	—	—	—	2	5

1) Бракъ—1 р. 80 к.

НАЗВАНІЕ СОРТОВЪ МЕТАЛЛОВЪ.	Оставалось отъ Нижегородской ярмарки 1889 г.	Изъ этого продано не въ ярмароч- ное время.	Остатокъ къ ярмаркѣ 1890 г., т. е. къ 15 іюля.	Металлы навигаціи 1890 г.				Изъ этого.		Ц ѣ н а.				
				Отправлено съ заводовъ и покупателямъ.			Доставлено на Нижегородскую яр- марку 1890 г.	Итого съ остаткомъ.	Продано на Нижегород- ской ярмар- кѣ 1890 г.	Осталось не проданымъ.	Отъ		До	
				Въ Левшинѣ.	Въ Лаишевѣ.	Прочихъ мѣстахъ.					Руб.	Коп.	Руб.	Коп.
Желѣза бѣлаго:														
глянцеваго . . . . . Пуд.	—	—	—	—	—	—	5,330	5,330	5,330	—	4	40	6	25
матоваго . . . . . »	—	—	—	—	—	—	1,280	1,280	1,280	—	3	80	6	25
чернаго . . . . . »	—	—	—	—	—	132	1,212	1,344	918	294	2	35	2	60
маломѣрнаго:														
глянцеваго . . . . . »	2,000	2,000	—	—	—	—	5,405	5,947	5,405	—	—	—	2	35
краснаго . . . . . »	—	—	—	—	—	—	4,782	46,187	35,892	5,513	—	—	2	15
матоваго . . . . . »	2,220	2,220	—	—	—	—	14,233	56,533	32,560	9,416	1	10	2	40
листоваго браку . . . »	—	—	—	—	—	—	588	2,510	32,112	—	1	65	2	45
котельнаго:														
тонкокотельнаго . . . »	43,965	9,376	34,589	19,693	16,107	96,063	241,611	408,063	212,828	63,372	2	10	3	25
краснаго . . . . . »	12,387	12,387	—	—	1,530	—	28,477	30,007	24,978	3,499	2	40	2	95
глянцеваго . . . . . »	653	653	—	—	—	—	—	—	—	—	—	—	—	—
парсоваго . . . . . »	—	—	—	—	—	—	15,849	2,747	41,921	—	1	90	2	50
матоваго . . . . . »	—	—	—	—	—	—	42	—	5,430	—	2	45	—	—
маломѣр. краснаго . . »	—	—	—	—	—	—	—	3,991	212	—	2	15	—	—
браку . . . . . »	—	—	—	—	—	—	—	—	3,482	—	1	70	1	95
Обрѣзковъ лист. матовыхъ . . »	2,651	2,636	15	—	—	—	1,450	45,171	46,636	44,706	—	75	1	90
сундучныхъ . . . . . »	—	—	—	—	—	—	—	220	406	—	—	95	—	—
чернодѣльныхъ . . . . »	—	—	—	—	—	—	—	1,009	2,799	—	—	75	—	—
шабальн. въ пучкахъ »	—	—	—	—	—	—	—	1,179	1,861	—	1	15	—	—
» » коробк. »	—	—	—	—	—	—	—	2,355	4,297	—	1	—	—	—
глянцевыхъ . . . . . »	—	—	—	—	—	—	—	114	114	—	—	85	1	50
котельныхъ . . . . . »	123	123	—	—	—	—	—	60	111	—	1	20	—	—
» въ пучк. »	—	—	—	—	—	—	—	—	1,003	—	—	75	—	—
разныхъ и концовъ . . »	920	—	920	—	—	—	—	6,855	7,775	5,390	1	10	1	90
Болванки проволочной . . . . »	875	875	—	—	—	—	—	—	—	—	—	—	—	—
парсовой . . . . . »	2,600	—	2,600	—	—	—	—	19,184	22,255	8,632	—	—	1	60
заслоночной . . . . . »	—	—	—	—	—	—	—	12,425	12,425	12,425	1	75	1	90
Стали томлянки . . . . . »	4,789	3,006	1,783	—	—	—	—	68,997	74,435	54,862	2	—	3	50
тигельной . . . . . »	1,409	—	1,409	—	—	—	—	—	1,409	1,380	—	—	—	—
мартеновской и сорт. . . »	8,690	—	8,690	—	—	—	—	8,655	17,345	6,520	1	90	4	80
котельной . . . . . »	1,116	—	1,116	—	—	—	—	—	1,116	216	—	—	—	—
лопаточной . . . . . »	5,236	5,236	—	—	—	—	—	12,180	12,180	1,554	2	35	2	45
Посуды эмалированной . . . . »	—	—	—	—	—	—	—	1,350	1,350	1,350	—	3	20	—
луженой . . . . . »	—	—	—	—	—	—	—	6,800	6,800	6,500	4	—	8	25
черной . . . . . »	—	—	—	—	—	—	—	940	940	840	2	85	3	10

НАЗВАНИЕ СОРТОВЪ МЕТАЛЛОВЪ.	Оставалось отъ Нижегородской ярмарки 1889 г.	Изъ этого продано не въ ярмароч- ное время.	Остатокъ къ ярмаркѣ 1890 г., т. е. къ 15 июля.	Металлы навигаціи 1890 г.				Изъ этого.		Ц ѣ н а.							
				Отправлено съ заводовъ покупате		и отпущено лямъ.	Доставлено на Нижего- родскую яр- марку 1890 г.	Итого съ остаткомъ.	Продано на Нижегород- ской ярмар- кѣ 1890 г.	Осталось не проданымъ.	Отъ		До				
				Въ Левшинѣ.	Въ Лаишевѣ.						Прочихъ мѣстахъ.	Руб.	Коп.	Руб.	Коп.		
Рельсовъ безсемеровскихъ . . . Пуд.	254,800	254,800	—	—	—	430,862	92,936	523,798	92,936	—	1	55	1	65			
Головокъ рельсовыхъ . . . . . »	—	—	—	—	—	—	50,610	50,610	50,610	—	1	53	—	—			
Краски малахитовой . . . . . »	634	634	—	—	—	—	110	110	110	—	—	—	9	25			
Мѣди штыковой . . . . . »	27,739	27,739	—	—	—	—	40,153	40,153	5,681	34,472	13	—	13	70			
Проволоки: катаной . . . . . »	—	—	—	—	—	—	57,306	105,838	56,353	953	1	95	2	30			
тянутой . . . . . »	—	—	—	—	—	47,052	1,480	57,306	56,353	953	1	95	2	30			
телеграфной . . . . . »	—	—	—	—	—	1,943	6,130	19,414	5,320	14,094	2	30	3	50			
Гвоздей: проволочныхъ . . . . . »	42,861	25,724	17,137	—	—	1,322	6,371	65	7,758	—	—	—	—	—			
рѣзныхъ . . . . . »	—	—	—	—	—	19,403	31,227	79,736	147,503	34,022	2	30	2	50			
строевыхъ . . . . . »	101	101	—	—	—	—	—	1,352	1,352	—	2	90	—	—			
Крюковъ телеграфныхъ . . . . . »	931	196	735	—	—	—	—	4,900	4,900	—	2	20	—	—			
Сковородъ желѣзныхъ . . . . . »	—	—	—	—	—	—	—	688	—	735	—	—	—	—			
Кузнечныхъ издѣлій . . . . . »	3,902	—	3,902	—	—	—	—	585	—	—	3	50	—	—			
Чугуннаго литья . . . . . »	11,160	—	11,160	—	—	—	—	307	—	—	1	80	2	80			
Гирь чугунныхъ . . . . . »	1,822	1,478	344	—	—	—	—	11,071	6,816	128,501	157,548	97,671	41,990	1	10	1	60
Чугуна не въ дѣлѣ и куск. . . . . »	159,323	88,278	71,045	—	—	—	—	3,666	—	7,648	11,658	3,696	4,296	1	30	1	45
Концовъ проволочныхъ . . . . . »	—	—	—	—	—	—	—	39,017	982,108	357,265	1 449,435	245,910	182,400	—	70	—	90
Скрѣпленій . . . . . »	—	—	—	—	—	—	—	—	—	560	560	560	—	1	40	—	—
Ломи листовой . . . . . »	—	—	—	—	—	—	—	15,257	—	15,257	—	—	—	1	53	—	—
Пиль поперечныхъ . . . . . »	—	—	—	—	—	—	—	100	212	312	212	—	—	—	80	—	—
Штаговъ сломанныхъ . . . . . »	—	—	—	—	—	—	—	—	22	22	22	—	—	—	—	—	—
Якорей . . . . . »	—	—	—	—	—	—	—	—	—	312	312	312	—	1	40	—	—
Якорей . . . . . »	—	—	—	—	—	—	—	—	—	138	138	138	—	2	70	—	—
<b>В с е г о . . . . . Пуд.</b>	<b>1.811,471</b>	<b>1.047,288</b>	<b>764,183</b>	<b>709,279</b>	<b>1.249,245</b>	<b>2.747,555</b>	<b>8.003,906</b>	<b>13.474,168</b>	<b>7.558,099</b>	<b>1.209,990</b>	—	—	—	—			

## Свѣдѣнія о количествѣ металловъ по заводамъ.

ЗАВОДЫ.	Оставалось отъ Нижегородской ярмарки 1889 г.	Изъ этого продано не въ ярмароч- ное время.	Остатокъ къ ярмаркѣ 1890 г., т. е. къ 15 июля.	Металлы навигаціи 1890 г.					Изъ этого.	
				Отправлено съ заводовъ и отпущено покупателямъ.			Доставлено на Нижегородскую яр- марку 1890 г.	Итого съ остаткомъ.	Продано на Нижегород- ской ярмар- кѣ 1890 г.	Осталось не проданымъ.
				Въ Левшинѣ.	Въ Лаишевѣ.	Прочихъ мѣстахъ.				
Нижне-Тагильскіе гг. Демидовыхъ . . . . .	485,773	462,915	22,858	—	—	—	370,492	393,350	159,665	233,685
Верхъ-Исетскіе граф. Стенбокъ-Ферморъ . . . . .	89,499	89,499	—	11,822	39,346	63,627	522,018	636,813	490,132	31,886
Алапаевскіе гг. Яковлевыхъ . . . . .	32,870	20,880	11,990	317,319	26,353	301,177	409,970	1.066,809	401,027	20,933
Очерскій, Добрянскій гр. Строганова . . . . .	—	—	—	—	—	455,944	640,881	1.096,825	640,881	—
Княгини Лазаревой . . . . .	—	—	—	—	—	435,114	433,644	868,758	433,644	—
Анонимнаго О-ва Камскихъ заводовъ . . . . .	447,720	137,355	310,365	—	—	—	473,390	783,755	783,755	—
Омутнинскій, Кирсинскій гг. Пастуховыхъ . . . . .	169,642	169,642	—	—	68,858	—	353,392	422,250	125,118	228,274
Сысертскіе гг. Соломирскаго и насл. Турчанинова Сергинско-Уфалейскіе . . . . .	—	—	—	376,138	14,575	—	350,439	741,152	350,439	—
Бѣлорѣцкіе и Кагинскіе . . . . .	148,373	113,256	35,117	—	344,437	178,994	571,041	1.094,472	571,041	—
Катавъ-Ивановскіе князя Бѣлосельскаго . . . . .	—	—	—	—	168,566	258,343	588,232	1.050,258	423,349	200,000
Кыштымскіе наслѣдн. Расторгуевыхъ . . . . .	—	—	—	—	71,896	446,119	612,250	1.130,265	612,250	—
Холуницкіе наслѣдн. А. Ф. Поклевскаго-Козель . . . . .	—	—	—	—	138,936	175,529	364,939	679,404	364,939	—
Симскіе гг. Балашевыхъ . . . . .	—	—	—	—	186,210	17,222	244,736	448,168	244,736	—
Лысвенскіе гр. Шувалова . . . . .	30,310	15,217	15,093	—	49,258	323,854	286,506	659,618	286,506	—
Юго-Камскій гр. Шувалова . . . . .	—	—	—	—	22,433	—	248,250	285,776	168,547	94,796
Ревдинскіе г. Пермикина . . . . .	—	—	—	—	—	—	45,220	45,220	45,220	—
Авзяно-Петровскіе наслѣдн. Д. Е. Бенардаки . . . . .	—	—	—	—	73,719	—	233,257	306,976	233,257	—
Пожевскіе гг. Всеволожскихъ . . . . .	34,582	34,582	—	—	—	5,132	265,480	270,612	265,480	—
Шайтанскіе П. В. Бергъ . . . . .	—	—	—	—	—	—	133,903	133,963	133,963	—
Суксунскіе г. Демидова . . . . .	—	—	—	4,000	44,658	—	56,170	104,828	56,170	—
Выксунскіе . . . . .	3,942	3,942	—	—	—	—	132,400	132,400	132,400	—
Уральскіе казенные . . . . .	357,960	—	357,960	—	—	86,500	58,760	145,260	58,760	—
Касимовскіе С. Л. Салазкина . . . . .	—	—	—	—	—	—	443,773	801,733	445,417	356,316
Н. В. Зварыкина . . . . .	800	—	800	—	—	—	18,152	18,152	16,652	1,500
М. И. Баташова . . . . .	—	—	—	—	—	—	4,400	5,200	4,200	1,000
В. Д. Обрядчикова . . . . .	10,000	—	10,000	—	—	—	16,300	16,300	14,700	1,600
М. И. Криворотова . . . . .	—	—	—	—	—	—	70,000	80,000	40,000	40,000
И. Ф. Попова . . . . .	—	—	—	—	—	—	47,250	47,250	47,250	—
<b>Всего . . . . . Пуд.</b>	<b>1.811,471</b>	<b>1.047,288</b>	<b>764,183</b>	<b>709,279</b>	<b>1.249,245</b>	<b>2.747,555</b>	<b>8.003,906</b>	<b>13.474,168</b>	<b>7.558,099</b>	<b>1.209,990</b>

## СРАВНИТЕЛЬНАЯ ТАБЛИЦА

количества металловъ Уральскихъ и Вятскихъ горныхъ заводовъ, и Нижегородскую и въ другія мѣста и

отправленныхъ съ заводскихъ пристаней на ярмарку Лаишевскую проданныхъ на ярмаркахъ въ 1889 и 1890 гг.

	Оставалось металловъ отъ Нижегородскихъ ярмарокъ:		Изъ этого проданныхъ не въ ярмарочное время.		Осталось къ Нижегородской ярмаркѣ:		П О С Т У П И Л О.			И Т О Г О		И З Ъ Э Т О Г О.								
	1888 г.	1889 г.	1888 г.	1889 г.	1889 г.	1890 г.	Отправлено съ заводовъ			и отпущено покупателямъ.			Доставлено на Нижегородскую ярмарку.		сѣ остаткомъ.		Продано въ Нижегородской ярмаркѣ.		Осталось не проданныхъ.	
							Въ Левшинѣ.	Въ Лаишевѣ.	Въ Лысковѣ.	ишевѣ.	Прочія мѣста.	1889 г.	1890 г.	1889 г.	1890 г.	1889 г.	1890 г.	1889 г.	1890 г.	1889 г.
	1888 г.	1889 г.	1888 г.	1889 г.	1889 г.	1890 г.	1889 г.	1890 г.	1889 г.	1890 г.	1889 г.	1890 г.	1889 г.	1890 г.	1889 г.	1890 г.	1889 г.	1890 г.	1889 г.	1890 г.
Желѣза сортового, обручного, экипажного, лафетного и проч. . . . . Пуд.	531,756	450,307	346,353	218,456	185,403	231,851	396,998	440,022	979,705	757,919	275,132	511,184	3,521,255	3,609,565	5,358,493	5,550,541	3,265,832	3,228,892	440,826	612,524
Желѣза листового, глянцевого матового и проч. . . . . »	524,193	775,128	341,473	398,226	182,720	376,902	161,198	249,564	368,202	329,255	512,521	652,519	3,138,963	3,066,015	4,363,604	4,674,255	2,618,794	3,284,716	702,889	158,201
Желѣза котельного, парсового и болваночного . . . . . »	104,437	59,728	61,389	22,539	43,048	37,189	24,786	19,693	41,459	33,999	77,189	102,861	336,544	353,856	523,026	547,598	318,005	311,022	61,587	80,023
Стали томлянки и мартеновской. . . . . »	20,378	21,240	5,719	8,242	12,859	12,998	—	—	3,034	3,603	1,885	52	94,524	89,832	112,302	106,485	91,109	64,532	16,274	38,298
Рельсовъ бессемеровскихъ и головокъ. . . . . »	149,740	254,800	149,571	254,800	169	—	—	—	—	—	562,628	446,119	75,424	143,546	638,221	589,665	75,593	143,546	—	—
Краски малахитовой . . . . . »	344	634	298	634	46	—	—	—	—	—	—	—	550	110	596	110	452	110	144	—
Мѣди. . . . . »	3,790	27,739	2,603	27,739	1,187	—	—	—	—	—	—	—	24,030	40,153	25,217	40,153	3,798	5,681	21,419	34,472
Проволоки разной . . . . . »	3,776	1,795	722	875	3,054	902	—	—	6,398	50,317	12,465	13,981	59,846	84,200	81,763	149,418	62,408	67,623	492	17,497
Желѣзныхъ издѣлій . . . . . »	8,008	4,833	4,106	196	3,902	4,637	—	—	5,688	995	1,004	688	31,307	28,137	41,901	34,457	29,376	26,907	5,833	5,867
Чугуннаго литья. . . . . »	13,107	12,982	7,703	1,478	5,404	11,504	—	—	11,425	14,737	3,842	6,816	121,232	136,140	141,903	169,206	107,954	101,367	18,682	46,286
Посуды луженой, эмалированной и проч. . . . . »	1,700	—	1,700	—	—	—	—	—	—	—	—	—	8,850	9,090	8,850	9,090	8,600	8,690	250	400
Гвоздей проволочныхъ, рѣзныхъ и строевыхъ . . . . . »	11,006	42,962	1,006	25,825	10,000	17,137	—	—	19,330	19,403	4,811	31,227	101,925	85,988	136,066	153,755	72,709	69,103	39,216	34,022
Чугуна не въ дѣлѣ и кусковъ . . . . . »	260,600	159,323	84,185	88,278	176,415	71,045	—	—	17,671	39,017	1,009,913	982,108	458,268	357,265	1,662,267	1,449,435	475,358	245,910	159,325	182,400
<b>Всего . . Пуд.</b>	<b>1.632,835</b>	<b>1.811,471</b>	<b>1.008,628</b>	<b>1.047,288</b>	<b>624,207</b>	<b>764,183</b>	<b>582,982</b>	<b>709,279</b>	<b>1.452,912</b>	<b>1.249,245</b>	<b>2.461,390</b>	<b>2.747,555</b>	<b>7.972,718</b>	<b>8,003,906</b>	<b>13.094,209</b>	<b>13.474,168</b>	<b>7.129,988</b>	<b>7.558,099</b>	<b>1.466,937</b>	<b>1.209,990</b>

Примѣчаніе. Остатокъ послѣ Нижегородской ярмарки 1889 года показанъ здѣсь болѣе на 344,534

пуд., которые были доставлены въ осеннихъ караванахъ.

Приводимъ, кромѣ того, для сравненія нѣкоторыя данныя относительно Нижегородской ярмарки 1885 г., когда было:

	Привезено.	Продано.
	П у д о в ь.	
Желѣза разныхъ сортовъ . . . . .	7.168,000	5.348,524
Стали . . . . .	87,920	65,374
Литья чугунаго (и чугуна) . . . . .	219,371	94,932
Мѣди штыковой . . . . .	45,100	45,100
Краски малахитовой. . . . .	400	64

Изъ этихъ данныхъ видно, что если продажа нѣкоторыхъ продуктовъ Уральскихъ заводовъ и не особенно сильно возрасла, то во всякомъ никакого паденія незамѣчалось. а напр. цифра проданнаго чугуна даже значительно увеличилась. Для мѣди замѣтно, впрочемъ, значительное сокращеніе продажи на ярмаркѣ.

Какъ уже было сказано, главнымъ образомъ на Нижегородской ярмаркѣ совершаются сдѣлки на желѣзо Уральскихъ заводовъ, хотя нерѣдки случаи сдѣлокъ на металлы Замосковныхъ, Южныхъ и Польскихъ заводовъ и даже на желѣзо иностраннаго привоза <sup>1)</sup>.

Первая разцѣнка желѣза производилась въ прежніе годы на лаишевской ярмаркѣ. Сюда стягивались караваны съ желѣзомъ съ заводскихъ пристаней, часть распродалась здѣсь и отсюда направлялась прямо въ мѣста назначенія, большая же часть шла далѣе для окончательной расторжки въ Нижній-Новгородъ. Въ послѣдніе годы, значеніе Лаишева постепенно падаетъ; многіе крупные торговцы и заводчики совсѣмъ перестали посѣщать лаишевскую ярмарку. Объясняется это, главнымъ образомъ, тѣмъ, что находятъ болѣе выгоднымъ покупать товаръ прямо на заводскихъ пристаняхъ или въ Левшинѣ, небольшомъ селѣ — пристани при впаденіи р. Чусовой въ Каму, близъ уральской горнозаводской желѣзной дороги, гдѣ нѣкоторыми заводоладѣльцами устроены соединенные съ желѣзною дорогою рельсами склады для помѣщенія металловъ, отправляемыхъ съ заводовъ по желѣзной дорогѣ. Сдѣлки на заводскихъ пристаняхъ, устраняя необходимость захода въ Лаишевъ, продолжительной здѣсь стоянки, платежа ярмарочнаго сбора и пр., даютъ явную выгоду и продавцу, и покупателю, уменьшая фрахтовые и прочіе накладные расходы. Покупщики товаровъ для перепродажи въ Нижнемъ получаютъ ихъ при покупкѣ въ Левшинѣ раньше и имѣютъ болѣе возможности сдѣлать подсортировку сортиментовъ до нижегородской ярмарки. Къ тому же весьма удобный нѣкогда для стоянки каравановъ затонъ лаишевской ярмарочной пристани, находящійся въ сторонѣ отъ фарватера и защищающій суда отъ качки во время сильныхъ вѣтровъ, съ каждымъ годомъ засоряется все болѣе отъ наносовъ весенней воды. Въ частности, въ 1890 году лаишевская ярмарка прошла особенно вяло, что имѣло мѣсто, отчасти вслѣдствіе крупныхъ въ прежніе годы закупокъ, которыми не успѣли еще расторгнуться къ ярмаркѣ 1890 года, отчасти вслѣдствіе вздорожанія фрахтовъ. Въ ярмарку 1889 года въ Лаишевъ прибыло много судовъ, но вслѣдствіе сокращенія здѣсь оборотовъ, значительная ихъ часть ушла совсѣмъ безъ груза, а зафрахтованныя были отданы по очень низкой цѣнѣ. Естественнымъ слѣдствіемъ этого явилась крайняя

<sup>1)</sup> Все нижеслѣдующее заимствовано изъ Вѣстника Финансовъ, Промышленности и Торговли (1891 г. № 13).



ограниченность судовъ въ ярмарку 1890 года и вызванное этимъ повышеніе фрахтовыхъ цѣнъ. Большинство фирмъ отпустило товаръ по цѣнамъ предшествовавшаго года, часть же по тѣмъ, какія должны было опредѣлиться на нижегородской ярмаркѣ. На цѣны какъ лаишевской, такъ и нижегородской ярмарокъ должна была повліять крупная партія желѣза камскаго акціонернаго общества, общій итогъ которой выразился въ 800,000 п. Во избѣжаніе давленія этой громадной партіи на цѣны, ее рѣшили приобрѣсти три вліятельныя фирмы изъ заводовладѣльцевъ.

По суммѣ оборотовъ первое мѣсто принадлежало въ 1890 году на Нижегородской ярмаркѣ желѣзу сортовому и листовому; за ними слѣдовало желѣзо котельное и чугуны не въ дѣлѣ. Сталь, желѣзныя и чугуныя издѣлія и мѣдь составляютъ относительно второстепенный предметъ торговли лаишевской и нижегородской ярмарокъ. Наибольшая продажа желѣза всѣхъ сортовъ производится на нижегородской ярмаркѣ, затѣмъ на лаишевской и въ Левшинѣ. Чугуны отпускаются преимущественно на прочихъ камскихъ пристаняхъ.

Металловъ съ уральскихъ и вятскихъ заводовъ доставлено на нижегородскую ярмарку 1890 года немногимъ болѣе, чѣмъ въ 1889 году, но менѣе 1888 г.; продано же было болѣе 1889 г. и лишь немногимъ меньше 1888 г.; вслѣдствіе этого остатокъ послѣ ярмарки 1890 г. былъ значительно меньше чѣмъ послѣ ярмарокъ 1888 и 1889 гг. несмотря даже на не вполне удовлетворительную по мѣстамъ расторжку съ товаромъ, закупленнымъ въ предшествовавшую ярмарку, и на весьма слабыя требованія въ южныя губерніи и въ Харьковъ, Кіевъ и Одессу, вслѣдствіе конкуренціи заводовъ Криворожья, быстро развивающихъ свое производство и расширяющихъ раіонъ сбыта.

По собраннымъ Е. Я. Кувайцевымъ свѣдѣніямъ, цѣны на ярмаркахъ 1888, 1889 и 1890 годовъ представляются на главнѣйшіе металлическіе товары въ слѣдующемъ видѣ:

	1888.		1889.		1890.	
	Отъ р. к.	До р. к.	Отъ р. к.	До р. к.	Отъ р. к.	До р. к.
Желѣзо:						
круглое . . . . .	1 45	4 50	1 45	4 90	1 49	4 50
4-хъ гранное . . . . .	1 30	4 50	1 49	4 90	1 49	4 50
узкополосное . . . . .	1 45	2 40	1 50	2 30	1 50	2 30
полосовое кованое . . . . .	1 30	1 90	1 45	1 90	1 50	1 85
шинное и узкошинное . . . . .	1 30	1 80	1 45	2 05	1 50	2 —
угловое . . . . .	1 45	2 10	1 70	2 25	1 55	2 25
обручное . . . . .	1 30	2 15	1 50	2 25	1 60	2 15
кадетное . . . . .	1 45	2 —	1 60	2 10	1 60	2 25
ральное . . . . .	1 45	1 80	1 57	1 75	1 75	2 10
лафетное . . . . .	1 45	1 90	1 50	2 95	1 61	2 75
рѣзное . . . . .	1 50	2 20	1 50	2 20	1 50	2 10
экипажное . . . . .	1 45	1 75	— —	1 75	1 70	1 85
рифленое . . . . .	— —	— —	2 20	2 25	— —	2 25
гвоздяное . . . . .	1 85	1 95	1 60	2 20	1 70	1 95
шаблонное . . . . .	— —	— —	1 72	1 90	1 69	1 75
сортовое . . . . .	1 45	1 95	1 70	— —	1 70	— —

	1888.		1889.		1890.	
	Отъ	До	Отъ	До	Отъ	До
	р. к.	р. к.	р. к.	р. к.	р. к.	р. к.
браковое . . . . .	1	—	1	10	1	40
желобчатое . . . . .	—	—	—	—	—	—
листовое:						
матовое и полуматовое . . . . .	2	15	4	80	2	05
бѣлое матовое . . . . .						
глянцевое . . . . .	1	95	6	50	2	10
бѣлое глянцевое . . . . .						
голубое . . . . .	1	95	2	70	2	05
черное . . . . .	1	90	2	65	2	35
красное . . . . .	1	80	2	55	2	—
посудное . . . . .	1	80	2	40	2	05
кубовое . . . . .	1	70	3	80	2	—
маломѣрное . . . . .	1	55	2	25	1	10
котельное:						
глянцевое . . . . .	—	—	2	70	2	10
тонкое . . . . .	2	25	3	20	1	30
парсовое . . . . .	2	15	2	50	1	90
красное . . . . .	1	95	3	—	2	40
обрѣзки . . . . .	—	65	1	90	—	75
бракъ . . . . .	1	80	2	25	1	40
болванка . . . . .	1	50	2	15	1	60
Сталь:						
томлянка . . . . .	2	15	3	25	2	10
лопаточная . . . . .	—	—	2	35	2	35
мартеновск. и тигельная . . . . .	—	—	3	50	1	90
Рельсы бессемеровскіе . . . . .	—	—	1	55	—	—
Мѣдь штыковая . . . . .	14	—	15	—	12	—
Проволока:						
прокатная . . . . .	1	70	2	05	1	70
тянутая . . . . .	2	25	2	35	—	—
Чугунное литье . . . . .	1	20	1	55	1	30
Посуда:						
луженая . . . . .	2	80	7	—	4	20
эмальированная . . . . .	—	—	3	20	—	—
черная . . . . .	1	50	3	10	2	90
Чугунъ не въ дѣлѣ . . . . .	—	60	1	45	—	70
Гвозди:						
проволочные . . . . .	2	25	2	35	2	30
рѣзные . . . . .	—	—	3	10	—	—
строевые . . . . .	2	70	4	—	2	60
Кузнечныя издѣлія, поддоски, втулки и пр. . . . .	1	80	3	—	1	80

Повышеніе цѣнъ на металлы, происшедшее уже въ ярмарку 1888 года, вслѣдствіе благопріятныхъ урожаевъ послѣднихъ двухъ лѣтъ и ослабленія иностранной конкуренціи, въ 1889 году сдѣлало новые успѣхи. Въ ярмарку 1889 года на всѣ сорта желѣза, особенно на листовое, цѣны были повышены. Въ 1890 году это повышеніе удержалось почти для всѣхъ металловъ, а на нѣкоторые сорта (напр., на строгановское желѣзо) даже сдѣлана новая надбавка. Исключеніе представляетъ лишь мѣдь, которая упала въ цѣнѣ противъ 1888 г. Паденіе цѣнъ на мѣдь въ 1889 г. было слѣдствіемъ соотвѣтствующаго пониженія цѣнъ на этотъ металлъ за границею, гдѣ оно вызвано было распаденіемъ въ началѣ 1889 г. синдиката повышателей цѣнъ на мѣдь, успѣвшаго за полтора года своего существованія почти удвоить цѣны на этотъ металлъ. Пониженіе цѣнъ на чугуны противъ 1888 года только кажущееся; оно вызвано тѣмъ, что для 1888 года приведены цѣны на чугуны болѣе высокаго качества.

Для сопоставленія съ цѣнами на чугуны, желѣзо и сталь вятскихъ и уральскихъ заводовъ на нижегородской ярмаркѣ, небезынтересно привести цѣны на тѣ же металлы въ другихъ главнѣйшихъ раіонахъ ихъ производства, т. е. на заводахъ Царства Польскаго и на южныхъ заводахъ. Въ 1888 году цѣны на пудлинговое сортовое желѣзо *на заводахъ Царства Польскаго* колебались отъ 1 р. 35 к. до 1 р. 80 к., на листовое и котельное отъ 2 р. 20 к. до 2 р. 60 к., на кричное желѣзо отъ 1 р. 50 к. до 2 р., и на чугуны отъ 80 к. до 1 р. 50 к. Изъ металлическихъ издѣлій чугунное литье шло по 1 р. 40 к.—2 р., эмалированная посуда отъ 2 р. до 2 р. 50 к., стальные бандажи, оси, проволока, рельсы, скрѣпленія и проч. 1 р. 60 к.—2 р. 30 к. За послѣдніе два года быстрые успѣхи южнорусской горнозаводской промышленности не остались безъ вліянія на желѣзный рынокъ Царства Польскаго. Раіонъ сбыта послѣдняго постепенно сокращался, вслѣдствіе успѣшной конкуренціи металловъ и металлическихъ издѣлій южно-русскихъ заводовъ, цѣны на рынкахъ Привислянскаго края понизились и нѣкоторые польскіе желѣзодѣлательные заводы частью вынуждены были сократить производство, частью перенесли свою дѣятельность на югъ. Въ Варшавѣ въ концѣ 1889 года желѣзо прокатное дѣлалось по 1 р. 90 к., тогда какъ на станціи завода оно стоило 1 р. 54 к. пудъ; желѣзо кричное съ 2 р., 10 к. въ сентябрѣ поднялось до 2 р. 20 к. въ ноябрѣ, но на станціи завода оно не превышало въ ноябрѣ 1 р. 70 к.—1 р. 90 к. въ лучшихъ сортахъ, т. е. было ниже 1888 года. Машинные гвозди дѣлались за тысячу: въ 1" по 1 р. 50 к., въ 2" по 2 р. и въ 3" по 2 р. 75 к., а для ящичковъ по 80 к. Повышеніе нашего курса въ 1890 г. отозвалось пониженіемъ цѣнъ на иностранный чугуны, что дало нѣкоторое преимущество работающимъ на немъ заводамъ Царства Польскаго. Несмотря на повышеніе таможенной пошлины, были случаи предложенія шотландскаго чугуна <sup>1)</sup> осенью 1890 года на 10 к. на центнеръ ниже весеннихъ цѣнъ. Въ концѣ 1890 года основная цѣна желѣза колебалась съ нагрузкой въ вагонъ, въ зависимости отъ желѣзнодорожной станціи, отъ 1 р. 63 к. до 1 р. 78 к. Прибавка къ основной цѣнѣ на пудъ, смотря по толщинѣ, ширинѣ, нормальной длинѣ или вѣсу, колеблется для полосоваго желѣза отъ 4 до 69 к., для круглаго и квадратнаго отъ 4 до 40 к., для обручнаго отъ 16 до 98 к.,

<sup>1)</sup> Иностранный чугуны идетъ въ Варшаву преимущественно черезъ Данцигъ по Вислѣ.

для углового отъ 8 до 44 к., универсальнаго отъ 8 до 52 к., желѣзо спеціаль-ныхъ качествъ отъ 8 до 33 к., спеціальныхъ размѣровъ—фасоннаго, желобчатаго, тавроваго и углового отъ 16 до 40 к. на пудъ. При расчетѣ наличными дѣлается скидка въ  $1\frac{1}{2}$ —2%. Эти цѣны, сравнительно съ 1888 годомъ, представляются пониженными.

На Одесскомъ рынкѣ цѣны на чугуны и желѣзо за рассматриваемые три года колебались слѣдующимъ образомъ:

	Въ концѣ 1888 г.		Въ концѣ 1889 г.		Въ 1890 году.					
	Отъ р. к.	До р. к.	Отъ р. к.	До р. к.	Съ января по апрѣль.		Съ апрѣля по ноябрь.		Въ декабрѣ.	
					Отъ р. к.	До р. к.	Отъ р. к.	До р. к.	Отъ р. к.	До р. к.
<i>Желѣзо иностранное:</i>										
полосовое . . . . .	2 10	—	2 10	—	2 10	—	2 —	—	1 90	2 20
Круглое и квадратное . . . . .	2 10	—	2 10	—	2 10	—	2 —	—	2 —	2 —
Экстра. . . . .	2 40	2 80	2 20	2 80	2 20	2 80	2 20	2 80	2 20	2 80
Обручное . . . . .	2 20	—	2 20	2 30	2 20	—	2 15	—	2 15	—
Котельное и кубовое . . . . .	2 75	2 80	2 80	2 90	2 75	2 80	—	2 80	2 70	2 75
Угловое . . . . .	—	—	2 20	4 00	2 40	3 60	2 20	3 20	2 20	3 20
Кровельное . . . . .	2 10	—	—	—	2 10	3 20	2 80	3 20	2 80	3 —

*Желѣзо Демидовское:*

Полосовое круглое и квадратное	3 20	3 40	3 20	3 40	3 20	3 40	3 —	3 20	3 —	3 20
Шинное и обручное . . . . .	3 20	3 40	3 20	3 40	3 20	3 40	3 —	3 20	3 —	3 20
Котельное и кубовое . . . . .	—	3 80	—	3 80	—	3 80	—	3 80	—	3 80
Обрѣзки. . . . .	—	3 —	—	3 —	—	3 20	—	3 —	—	3 —
Кровельное . . . . .	—	3 60	—	3 60	—	3 60	—	3 80	—	3 80

*Другихъ заводовъ:*

Кровельное . . . . .	2 80	3 —	2 80	3 20	3 —	3 20	2 80	3 20	2 80	3 20
----------------------	------	-----	------	------	-----	------	------	------	------	------

Слѣдуетъ, впрочемъ замѣтить, что эти цѣны трудно сравнивать съ приведенными для Царства Польскаго и волжскихъ пристаней заводскими цѣнами. Не менѣе интересны цѣны, по которымъ при посредствѣ торговаго дома Э. Тильмансъ и К<sup>о</sup>, поставляютъ желѣзо въ Нижній-Новгородъ во время ярмарки и въ прочее время года сосновицкіе и нѣкоторые южные заводы. Такъ, котельное желѣзо высокаго качества, съ доставкой въ Нижній, срокомъ на 6 мѣсяцевъ, дѣлается по 2 р. 80 к. — 3 р. 10 к., резервуарное до 2 р. 80 к., круглое отъ 2 р. 60 к. до 3 р. 10 к. Тѣ же заводы, а равно и иностранные, чрезъ посредство упомянутой конторы, поставляютъ котельное желѣзо въ Баку по 2 р. 60 к. — 2 р. 75 к. пудъ на мѣстѣ, съ оплатою покупателями лишь желѣзнодорожнаго фрахта. Этою конторою продается въ Баку желѣза до 200,000 п. въ годъ и, кромѣ того, оно поставляется даже (большемѣрное котельное) на многіе поволжскіе механическіе заводы.

На С.-Петербургскомъ рынкѣ котируется преимущественно чугуны иностраннаго привоза. На Московскомъ также долгое время преобладалъ иностранный чугуны, поступавшій на мѣстные чугуно-литейные заводы, но въ послѣднее время онъ сталъ здѣсь все болѣе и болѣе вытѣсняться чугуномъ южныхъ заводовъ, качество котораго признано мало уступающимъ наиболѣе распространеннымъ на

московскихъ заводахъ сортамъ иностраннаго чугуна. Цѣны на иностранный чугунъ въ С.-Петербургѣ къ концу 1888 года установились на 85 к. за кливелендъ № 3 и 98 к. за шотцъ № 1; въ 1889 г. цѣна повысилась до 95 к. и 1 р. 10 к., а за три послѣдніе мѣсяца 1889 года она установилась даже на 98 к. за кливелендъ и 1 р. 12 к. за шотцъ и на этомъ уровнѣ продержалась до середины апрѣля 1890 г. Съ этого времени шотцъ № 1 сталъ котироваться по 96 к., а кливелендъ № 3 по 85 к., въ маѣ пониженіе дошло до 82—95 к., но въ началѣ іюля установилась прежняя цѣна 85 и 96 к., которая и продержалась безъ перемѣнъ до конца года. Московскіе чугунно-литейные заводы въ первой половинѣ 1890 года работали хорошо, перерабатывая, какъ упомянуто выше, преимущественно донецкій и днѣпровскій чугунъ, болѣе дешевый, чѣмъ англійскій, и дающій въ то же время чистое литье. Въ то время, какъ чугунъ шотцъ, въ январѣ 1890 года, дѣлался въ Москвѣ по 1 р. 26 к. пудъ, литейный чугунъ юзовскаго завода отдавался по 94 к., а александровскаго завода по 96 к. Въ августѣ на чугунъ англійскій (шотцъ), вслѣдствіе конкуренціи русскаго, послѣдовало пониженіе цѣнъ до 1 р. 15 к.—1 р. 23 к., а въ послѣдней трети года и до 1 р. 5 к.—1 р. 15 к. Днѣпровскій чугунъ также соотвѣтственно подешевѣлъ, котируясь въ августѣ по 88 к., а въ ноябрѣ и декабрѣ по 85—87 к., ташинскій по 86—88 к. и по 85 к. и юзовскій по 92—94 к. Понизился въ цѣнѣ и уральскій шуваловскій чугунъ: вмѣсто 1 р. за пудъ (въ іюлѣ, августѣ), онъ сталъ къ концу года отдаваться по 94—96 к.; казенный кушвинскій № 1 дѣлался въ декабрѣ по 95 к. и № 2 по 85; въ той же цѣнѣ шель и бѣлорѣцкій чугунъ.

Движеніе цѣнъ на металлы, доставляемые по преимуществу изъ заграницы, за 1889 (конецъ) и 1890 года на петербургскомъ, московскомъ и одесскомъ рынкахъ шло такимъ образомъ (за пудъ):

	Въ послѣдней четверти 1889 года.		Въ 1890 году.																		
			Въ первой четверти.		Во второй четверти.		Въ третьей четверти.		Въ послѣдн. четверти.												
			Отъ	До	Отъ	До	Отъ	До	Отъ	До											
	р.	к.	р.	к.	р.	к.	р.	к.	р.	к.	р.	к.									
<i>С.-Петербургъ.</i>																					
Мѣдь:																					
Штыковая . . . . .	} 11	10	14	50	12	75	14	50	11	85	14	—	{ 12	75	13	25	12	75	13	25	
Листовая: . . . . .																					—
Олово:																					
Штыковое . . . . .	16	—	17	40	15	50	17	—	14	85	15	75	13	75	14	85	14	25	15	—	—
Прутовое . . . . .	16	10	17	50	15	50	17	05	14	85	15	50	14	—	14	85	14	50	15	25	—
Свинецъ:																					
Штыковой . . . . .	} 2	24	2	85	2	25	2	80	2	07	2	42	{ 1	98	2	15	2	10	2	30	—
Въ слиткахъ . . . . .																					
Цинкъ:																					
Штыковой . . . . .	4	55	4	80	4	75	4	85	4	40	4	50	4	20	4	50	4	20	4	40	—
Ртуть . . . . .	46	—	48	—	45	—	47	—	46	—	47	50	44	—	45	—	43	—	45	50	—
<i>Москва.</i>																					
Мѣдь:																					
Красная штыковая . . . . .	12	—	14	—	12	25	14	25	11	65	13	75	12	75	14	—	12	50	14	—	—
Листовая . . . . .	14	50	14	75	14	50	15	50	14	25	15	—	14	25	15	50	14	—	15	75	—
Зеленая (латунь) . . . . .	12	75	13	25	13	—	13	75	12	50	13	50	12	75	13	60	8	—	13	—	—
Олово:																					
Прутовое . . . . .	16	50	18	—	16	25	17	—	} 15	20	16	50	{ 15	—	15	75	14	35	16	—	—
Банка . . . . .	16	35	17	30	16	—	16	60													

	Въ послѣней		Въ 1890 году.							
	четверти		Въ первой		Во второй		Въ третьей		Въ послѣдн.	
	1889 года.		четверти.		четверти.		четверти.		четверти.	
	Отъ	До	Отъ	До	Отъ	До	Отъ	До	Отъ	До
	р. к.	р. к.	р. к.	р. к.	р. к.	р. к.	р. к.	р. к.	р. к.	р. к.
<b>Цинкъ:</b>										
Штыковой . . . . .	4 85	5 —	4 70	5 10	4 25	4 75	4 40	4 75	4 30	4 70
<b>Свинецъ:</b>										
Лакеблакетъ . . . . .	2 48	2 75	2 40	2 70	2 32	2 41	2 22	2 40	2 23	2 43
Другихъ клеймъ . . . . .	2 41	2 63	2 35	2 60	2 28	2 38	2 20	2 35	2 20	2 35
Рольный . . . . .	2 70	3 40	2 70	3 15	2 50	2 85	2 40	2 80	2 45	3 —
<b>Ртуть:</b>										
Русская . . . . .	43 —	46 —	42 —	45 —	—	—	—	—	—	—
<i>Одесса.</i>										
<b>Мѣдь:</b>										
Красная листовая . . . . .	16 —	22 80	16 —	20 —	15 —	17 —	15 —	17 —	15 —	17 25
Болтовая круглая . . . . .	18 —	23 —	18 —	20 —	16 —	18 —	16 —	18 —	15 —	17 25
<b>Свинецъ:</b>										
Кусковой . . . . .	2 80	3 80	2 80	2 90	—	2 80	—	2 80	2 50	2 60
Листовой . . . . .	3 20	4 40	—	3 20	—	3 50	—	3 50	3 10	3 20
<b>Олово:</b>										
Прутовое . . . . .	17 50	19 —	19 —	20 —	18 —	18 50	18 —	18 50	16 —	16 50
<b>Цинкъ:</b>										
Штыковой (шпиаутеръ) . . . . .	3 80	4 —	3 80	4 —	3 80	4 —	3 80	4 —	3 80	4 —

Какъ видно изъ приводимыхъ данныхъ, цѣны на металлы колебались, въ теченіи 1890 года и въ сравненіи съ послѣднею четвертью 1889 года, незначительно. Исключеніе представляетъ олово, которое постепенно и весьма значительно сократилось въ цѣнѣ, особенно по сравненію съ 1888 годомъ, когда, благодаря заграничной спекуляціи, цѣны на олово, на московскомъ, рынкѣ, колебались въ предѣлахъ 22—36 р. за пудъ прутоваго и 22 р. 50 к.—38 р. банка. Уже во второй половинѣ этого года спекуляція дѣйствовала гораздо слабѣе и цѣны стояли 18—19 р. для обоихъ сортовъ, т. е. приближались къ цѣнамъ начала 1889 года, но были еще значительно выше цѣнъ минувшаго года. Равнымъ образомъ и цѣны свинца стояли очень высоко въ первой половинѣ 1888 года, на 3—4 р. за пудъ свинцовыхъ свинокъ лакеблакетъ; затѣмъ во второй половинѣ года онъ упалъ до 2 р. 63 к.—2 р. 75 к.; въ 1890 году цѣны на свинецъ понизились еще болѣе, т. е. до 2 р. 20 к.—2 р. 40 к. за свинецъ названной фирмы въ Москвѣ. Пониженіе цѣны отмѣчается еще въ теченіи 1890 г. для ртути, но противъ 1889 года цѣны на этотъ металлъ представляются повышенными. Мѣдь котировалась въ теченіи 1890 года безъ особыхъ колебаній (кроме одесскаго рынка), но противъ начала 1889 года она представляетъ крупное пониженіе цѣнъ. Такъ, на с.-петербургскомъ рынкѣ цѣна на мѣдь въ концѣ 1888 года установилась въ 17 р. 25 к.—18 р. 50 к. и продержалась на этомъ уровнѣ до марта 1889 года, когда она понизилась до 13—16 р., а затѣмъ, постепенно понижаясь, дошла до показанной выше цѣны 1890 года. Постоянно возрастаетъ, наконецъ, цѣна на платину, вслѣдствіе спроса на нее для электротехническихъ цѣлей.

Цѣны (за пудъ) нѣкоторыхъ продуктовъ горнозаводскаго промысла на мѣстѣ добычи и производства <sup>1)</sup>).

## Штыковая мѣдь.

	Отъ		До	
	р.	к.	р.	к.
На Уралѣ . . . . .	12	—	14	—
На Алтаѣ . . . . .	8	43	—	—
Марганцевая руда въ Закавказьи . . . . .	—	3	—	5

## Чугунъ.

На Уралѣ	{	штыковой . . . . .	—	38	—	80
		отливки изъ доменной печи . . . . .	—	75	1	80
Замосковные	{	штыковой . . . . .	—	60	—	80
		отливки изъ домны . . . . .	—	80	2	70
Польскіе	{	штыковой . . . . .	—	65	—	89
		отливки изъ домны . . . . .	—	60	1	40
		Екатеринославск. губ., штыковой . . . . .	—	65	—	70
Въ Сибири	{	штыковой . . . . .	—	50	—	65
		отливки изъ домны . . . . .	—	—	1	58

## Желѣзо.

На Уралѣ	{	полосовое и сортовое . . . . .	1	—	3	—
		листовое . . . . .	1	72	2	38
		котельное . . . . .	2	07	3	60
Замосковные	{	сортное и полосовое . . . . .	1	35	1	75
		листовое и котельное . . . . .	1	75	3	25
Польскіе	{	сортное и полосовое . . . . .	1	48	2	20
		листовое и котельное . . . . .	1	63	1	80
		Южные; полосовое и сортовое . . . . .	1	50	2	50
		Въ Сибири . . . . .	1	48	3	30

## Сталь.

На Уралѣ: тигельная . . . . .		4	—	8	58	
мартеновская	{	сортная . . . . .	1	80	3	10
		листовая . . . . .	—	—	3	45
		рельсы . . . . .	—	—	1	95
бессемеровская (рельсы) . . . . .		—	—	1	50	
томленая . . . . .		1	45	1	95	
» сортная . . . . .		—	—	3	25	
пудлинговая . . . . .		60	—	3	76	

<sup>1)</sup> По свѣдѣніямъ, полученнымъ отъ Окружныхъ Инженеровъ и мѣстныхъ Управленій.

	Отъ		До	
	р.	к.	р.	к.
Замосковные; мартеновская.	—	—	2	50
	3	50	4	—
рельсы (бессем.)	1	70	—	—
Польскіе март. сортовая.	1	58	—	—
» листовая.	2	—	—	—
Сѣверные (колпинскій) март. болванка	1	10	—	—
» сорт.	2	70	—	—
» лист.	3	46	3	75

### Каменный уголь.

Подмосковн. бассейна.	—	3 <sup>1/2</sup>	—	9	
Бурый уголь Кіевской губ.	—	2	—	2 <sup>1/2</sup>	
Обл. Войска Донскаго: антрацитъ	—	3	—	8	
каменный уголь.	—	3	—	7 <sup>1)</sup>	
Екатеринославской губ.	}	—	4	—	6
		—	5	—	7
Польскихъ копей: крупный.	—	6	—	7 <sup>1/2</sup>	
кулачный I	—	6	—	7 <sup>1/2</sup>	
кулачный II	—	4 <sup>1/2</sup>	—	6	
орѣшникъ I	—	3 <sup>1/2</sup>	—	5	
орѣшникъ II	—	3	—	4	
мелкій.	—	3	—	4	
смѣшанный	—	3	—	4	
На Уралѣ	—	4	—	6	
На Кавказѣ (Кутаисск. губ.)	—	7	—	8	
Кузнецк. басс. (Томск. губ.)	—	5	—	—	
Киргизской степи (Семипалат. обл.)	—	2	—	2 <sup>1/2</sup>	

*Примѣчаніе.* Въ Донецкомъ бассейнѣ въ теченіи 1890 г., вслѣдствіе значительности запаса каменнаго угля, несмотря на нѣкоторое уменьшеніе добычи, цѣна на каменный уголь стояла низкая, безъ колебаній; лучший уголь въ вагонѣ продавался по 6 коп. и только въ рѣдкихъ случаяхъ дороже; мелкіе предприниматели сбывали уголь не выше 5 коп.; въ общемъ цѣны 1890 г. сравнительно съ средней цѣной за предшествовавшій годъ упали на 1—1<sup>1/2</sup> коп.

### Поваренная соль.

Каменная: Илецкая	—	10	—	—
»    молотая	—	6	—	16
Бахмутская	—	4	—	10
Закавказская	—	5	—	15
Самосадочная: Астраханская	—	5	—	6
»    молотая	—	8	—	10

<sup>1)</sup> и даже до 10.



	Отъ		До	
	р.	к.	р.	к.
Крымская . . . . .	—	3	—	12
Херсонская . . . . .	—	5	—	13
Донской обл. . . . .	—	3	—	7
Бакинской губ. . . . .	—	7	—	10
Дагестанской обл. . . . .	—	6	—	9
Уральской » . . . . .	—	8	—	10
Тургайской » . . . . .	—	6	—	—
Закаспійской » . . . . .	—	3	—	10
Томской губ. . . . .	—	4	—	12
Семипалатинской обл. . . . .	—	5	—	8
Якутской и Забайкальской . . . . .	—	50	—	—
Выварочная: Пермская . . . . .	—	10	—	12
Славянская . . . . .	—	9 <sup>3/4</sup>	—	—
Бахмутская . . . . .	—	8	—	15
Вологодская . . . . .	—	25	—	40
Архангельская . . . . .	—	14	—	16
Варшавская . . . . .	—	41 <sup>1/2</sup>	—	—
Дагестанская обл. . . . .	—	60	—	—
Терской » . . . . .	—	25	—	—
Восточной Сибири . . . . .	—	40	1	—

## Нефть.

Бакинская (см. стр. XLIII).				
Тифлисская губ. . . . .	—	20	—	—
Терская обл. . . . .	—	30	—	55
Дагестанская обл. . . . .	—	50	—	55
Кубанская обл. . . . .	—	15	—	60

## Асфальтъ.

Симбирская губ.	{	асф. мастика . . . . .	—	32	—	35
		гудронъ . . . . .	—	30	—	35
На Кавказѣ:	{	асфальт. маст.; Тифл. губ. . . . .	—	50	—	—
		гудронъ; Кутаиск. губ. . . . .	1	20	—	—
		кирь; Бакинск. губ. . . . .	—	2	—	4

## Глауберова соль.

Тифлисской губ. . . . .	—	20	1	—
Тургайской обл. . . . .	—	15	—	—
Вологодской губ. . . . .	—	45	—	—

### Внѣшняя торговля предметами горнозаводскаго промысла.

Изъ опубликованныхъ Департаментомъ Таможенныхъ Сборовъ свѣдѣній видно, что въ 1890 году было привезено въ Россію и вывезено изъ нея главнѣйшихъ предметовъ горнозаводскаго промысла:

	Привезено.	Вывезено.	Разница между вывозомъ и привозомъ (+ или -).	
	П у д о в ъ.			
Желѣза полосов., сорт. т. п. <sup>1)</sup> . . . . .	3.817,714	114,012	—	3.703,702
» листов. и тонкосортн. . . . .	2.008,262	66,651	—	1.941,611
Желѣзныхъ рельсовъ . . . . .	46,625	—	—	46,625
Желѣзнаго лому . . . . .	7,884	106,645	+	98,761
Сюрьма . . . . .	30,670	—	—	30,670
Составные металлы, сплавы и т. д. <sup>2)</sup> . . . . .	4,279	7,224	+	2,945
Чугуна въ штыкахъ и лому . . . . .	7.712,600	8,218	—	7.704,382
Жести . . . . .	1.489,918 <sup>3)</sup>	—	—	1.489,918
Стали сорт., полосовой, а также въ болванкахъ . . . . .	761,091	} 6,298	—	908,396
Стали листовой и тонкосортной . . . . .	153,603			
Стальныхъ рельсовъ . . . . .	103,419	—	—	103,419
Стальной лому . . . . .	7,403	306	—	7,197
Мѣди красной и зеленой . . . . .	268,932 <sup>4)</sup>	5,345	—	263,587
Олова . . . . .	161,407	—	—	161,407
Платины сырой . . . . .	—	207	+	207
Ртути . . . . .	361	13,885	+	13,494
Свинца . . . . .	1.318,876	—	—	1.318,876
Глетъ и проч. . . . .	84,252	—	—	84,252
Цинка въ кускахъ и листахъ . . . . .	333,122	3,338	—	329,784
Цинковая руда . . . . .	1,261	4,684	+	3,423
Сѣрный колчеданъ . . . . .	140,721	—	—	140,721
Руды (прочія), графитъ и т. д. . . . .	1.429,223	8.597,647 <sup>5)</sup>	+	7.168,424
Каменнаго угля . . . . .	94.164,382	834,723	—	93.329,656
Кокса . . . . .	12.292,255	—	—	12.292,255
Сѣры . . . . .	1.161,614	—	—	1.161,614
Соли (поваренной) . . . . .	1.042,391	439,069	—	603,322
Шлака . . . . .	—	315,289	+	315,289
Нефтяныхъ остатковъ . . . . .	—	2.986,393	+	2.986,393
Нефти сырой . . . . .	12	760,707	+	760,695
Керосина, астралина и т. п. . . . .	8,743	39.767,184	+	39.758,441
Парафина . . . . .	83,136	} 147	—	83,619
Вазелина . . . . .	630			

<sup>1)</sup> Въ томъ числѣ и въ видѣ мильбарса, крицы и проч. <sup>2)</sup> А также никкель, кобальтъ, висмутъ, кадмій, алюминій и ихъ сплавы. <sup>3)</sup> Значительная часть этого количества вывезена обратно, въ видѣ жестинокъ подъ керосиномъ—1.433,302 п. <sup>4)</sup> Въ томъ числѣ въ видѣ порошка, шлаковъ, обгара и руды—755 п. <sup>5)</sup> Въ томъ числѣ: желѣзной—361,047 п., марганцевой—8.235,490 п.

	Привезено.	Вывезано.	Разница между вывозомъ и приво- зомъ (+ или -).	
П у д о в ь.				
Бензина, газолиты и т. д. . . . .	6,632	7,734	+	1,102
Смазочныхъ маселъ . . . . .	15,281	4.567,124	+	4.551,843
Фосфориты и фосфоритной муки. . .	—	705,401	+	705,401
Горного воска (сырого) . . . . .	175,533	—	—	175,533
Асфальта . . . . .	207,153	—	—	207,153
Н а с у м м у р у б л е й.				
Золота въ слиткахъ и монетахъ . . . .	15.800,705 <sup>1)</sup>	16.915,164 <sup>8)</sup>	+	1.114,459
Серебра » » . . . . .	7.377,284 <sup>2)</sup>	4.012,305 <sup>9)</sup>	—	3.364,979
Издѣлій изъ золота и серебра . . . .	887,769 <sup>3)</sup>	437,388	—	450,381
» » бронзы и т. п. . . . .	269,092 <sup>4)</sup>	43,475	—	225,617
» » мѣди и латуни . . . . .	1.294,535	263,278 <sup>10)</sup>	—	1.031,257
Чугуна въ отливкахъ . . . . .	882,459 <sup>5)</sup>	101,741 <sup>11)</sup>	—	780,718
Издѣлій стальныхъ, желѣз. и жест. . .	11.521,777	546,692	—	10.975,085
» изъ другихъ металловъ . . . . .	285,105 <sup>6)</sup>	174,578 <sup>12)</sup>	—	110,527
Машиныхъ и аппаратовъ . . . . .	21.286,022 <sup>7)</sup>	241,192 <sup>13)</sup>	—	21.044,810

Изъ приведенныхъ данныхъ видно, что въ 1890 г. внѣшняя торговля Россіи предметами горнозаводскаго промысла характеризовалась для большинства продуктовъ преобладаніемъ привоза надъ вывозомъ. Только для сравнительно небольшого количества продуктовъ размѣръ производства и спросъ ихъ на иностранномъ рынкѣ позволяли вывозить ихъ въ количествахъ значительно превосходящихъ привозъ, а иногда и при полномъ отсутствіи послѣдняго, что стояло въ зависимости отъ отсутствія мѣсторожденій ихъ въ западной Европѣ или болѣе удобнаго географическаго положенія мѣстъ производства русскихъ продуктовъ. Въ числѣ такихъ продуктовъ можно назвать ртуть, марганцовую руду, нефтяные продукты, платину, сырые фосфориты, графитъ и т. п. При этомъ однако по цѣнности количество вывозимыхъ продуктовъ значительно уступало привознымъ.

Большинство доставляемыхъ Россіи продуктовъ горнозаводскаго промысла привозится изъ государствъ Западной Европы, причемъ важнѣйшіе изъ означен-

<sup>1)</sup> 1,244 п.; <sup>2)</sup> 10,668 п.; <sup>3)</sup> 14,884 фунта. <sup>4)</sup> 4,676 п.; <sup>5)</sup> 247,427 п.; <sup>6)</sup> 20,996 п.; <sup>7)</sup> 2.497,791 п.  
<sup>8)</sup> 1,338 п.; <sup>9)</sup> 6,077 п.; <sup>10)</sup> 12,511 п.; <sup>11)</sup> 23,838 п.; <sup>12)</sup> 17,127 п.; <sup>13)</sup> 23,152 п.

ныхъ продуктовъ направлялись въ 1890 году въ наибольшихъ количествахъ главнымъ образомъ изъ слѣдующихъ государствъ:

## Желѣзо:

	пудовъ.
Изъ Германіи . . . . .	2.346,421
» Бельгіи . . . . .	1.084,577
» Великобританіи . . . . .	1.086,016
» Швеціи . . . . .	307,266
» Австро-Венгріи . . . . .	271,591
» Голландіи . . . . .	267,235
» Даніи . . . . .	6,925
» Франціи . . . . .	6,829
» Финляндіи . . . . .	501,681

## Чугунъ въ штыкахъ:

Изъ Великобританіи . . . . .	5.212,850
» Германіи . . . . .	1.326,484
» Голландіи . . . . .	220,155
» Бельгіи . . . . .	111,931
» Швеціи . . . . .	110,750
» Австро-Венгріи . . . . .	98,288
» Соед. Шт. Сѣв. Амер. . . . .	83,812
» Финляндіи . . . . .	539,701

## Сталь и стальные рельсы:

Изъ Германіи . . . . .	364,993
» Бельгіи . . . . .	313,950
» Великобританіи . . . . .	220,286
» Голландіи . . . . .	45,494
» Швеціи . . . . .	38,225
» Австро-Венгріи . . . . .	20,361
» Турціи . . . . .	1,552
» Финляндіи . . . . .	16,316

## Мѣдь:

Изъ Великобританіи . . . . .	147,434
» Германіи . . . . .	90,920
» Голландіи . . . . .	7,512
» Франціи . . . . .	3,059
» Бельгіи . . . . .	1,549
» Турціи . . . . .	458
» Италиі . . . . .	402
» Финляндіи . . . . .	15,575

## Олово:

	пудовъ.
Изъ Великобританіи . . . . .	92,622
» Голландіи . . . . .	34,260
» Германіи . . . . .	17,900
» Франціи . . . . .	14,305
» Бельгіи . . . . .	602
» Турціи . . . . .	365
» Италиі . . . . .	307
» Финляндіи . . . . .	915

## Ртуть:

Изъ Германіи . . . . .	143
» Великобританіи . . . . .	76

## Свинець:

Изъ Великобританіи . . . . .	861,942
» Германіи . . . . .	255,617
» Франціи . . . . .	108,447
» Бельгіи . . . . .	44,665
» Голландіи . . . . .	28,938
» Соед. Шт. Сѣв. Ам. . . . .	12,603
» Даніи . . . . .	3,083
» Австро-Венгріи . . . . .	2,341
» Турціи . . . . .	429
» Финляндіи . . . . .	455

## Цинкъ:

Изъ Германіи . . . . .	282,306
» Великобританіи . . . . .	23,377
» Голландіи . . . . .	14,198
» Бельгіи . . . . .	6,116
» Франціи . . . . .	2,765
» Даніи . . . . .	1,866
» Австро-Венгріи . . . . .	1,604

## Сѣра:

Изъ Италиі . . . . .	912,293
» Великобританіи . . . . .	122,747
» Соед. Шт. Сѣв. Ам. . . . .	75,279
» Даніи . . . . .	25,187
» Франціи . . . . .	14,085

	ПУДОВЪ.
Изъ Германіи . . . . .	3,902
» Испаніи . . . . .	1,749
» Голландіи . . . . .	1,422
» Бельгіи . . . . .	1,119
» Австро-Венгріи . . . . .	930

## Коксъ:

Изъ Германіи . . . . .	6.045,033
» Австро-Венгріи . . . . .	3.178,264
» Великобританіи . . . . .	3.062,754

## Соль:

Изъ Германіи . . . . .	618,733
» Великобританіи . . . . .	181,448

	ПУДОВЪ.
Изъ Румыніи . . . . .	119,343
» Австро-Венгріи . . . . .	112,630

## Каменный уголь:

Изъ Великобританіи . . . . .	84.522,697
» Германіи . . . . .	8.662,894
» Австро-Венгріи . . . . .	711,316
» Испаніи . . . . .	124,086
» Норвегіи . . . . .	21,290

## Нефть и ея продукты:

Изъ Германіи . . . . .	65,445
» Великобританіи . . . . .	38,416

Въ послѣднія пять лѣтъ привозъ въ Россію главнѣйшихъ произведеній горно-заводской промышленности измѣнялся слѣдующимъ образомъ:

Всего было привезено въ Россію <sup>1)</sup>:

	1886	1887	1888	1889	1890
	Т ы с я ч ь п у д о в ь .				
Желѣза всякаго . . . . .	4,781	3,377	4,025	5,283	5,880
Чугуна въ штыкахъ . . . . .	10,179	7,878	4,591	7,133	7,712
Стали и ст. рельсовъ . . . . .	709	467	592	979	1,025
Мѣди . . . . .	134	51	36	242	269
Олова . . . . .	107	111	144	133	161
Ртути . . . . .	2,9	1,25	0,214	0,208	0,361
Свинца . . . . .	805	1,079	1,213	1,202	1,319
Цинка . . . . .	164	49	84	244	333
Каменнаго угля . . . . .	107,090	87,001	96,588	124,285	94,164
Сѣры . . . . .	519	964	1,398	1,195	1,162
Соли . . . . .	1,202	474	689	1,401	1,042
Нефти и ея продуктовъ . . . . .	44	69	53	107	114
	Н а с у м м у т ы с я ч ь р у б л е й .				
Драгоценныхъ издѣлій . . . . .	596	455	825	880	888
Металлическихъ издѣлій . . . . .	16,898	12,358	13,996	15,215	14,253
Машинъ . . . . .	14,628	13,584	19,122	22,871	21,286

<sup>1)</sup> Въ этой таблицѣ не включены драгоценные металлы въ слиткахъ и монетѣ въ виду того, что измѣненіе въ привозѣ и вывозѣ послѣднихъ зависитъ часто отъ совершаемыхъ внѣшнихъ займовъ и другихъ финансовыхъ операций и мѣропріятій.

Изъ таблицы этой видно, что въ 1890 году, сравнительно съ предшествующимъ уменьшеніе привоза наблюдалось лишь для каменнаго угля, сѣры, соли, металлическихъ издѣлій и машинъ, привозъ же остальныхъ продуктовъ усилился, что можно объяснить повышеніемъ нашего курса, которое фактически понизило стоимость многихъ иностранныхъ произведеній.

Для полнаго представленія о ходѣ нашей внѣшней торговли предметами горнозаводскаго промысла необходимо было бы разсмотрѣть также и тѣ измѣненія, какія произошли въ вывозѣ этихъ предметовъ въ послѣднее пятилѣтіе. Но, въ большинствѣ случаевъ, колебанія вывоза отдѣльныхъ произведеній горнозаводскаго промысла, вслѣдствіе незначительности самаго вывоза, не оказываютъ почти никакого вліянія на окончательный результатъ внѣшней торговли этими произведеніями. Исключеніемъ являлся вывозъ ртути, марганца, а также нефти и ея продуктовъ изъ Россіи; съ 907,082 пудовъ 1882 года вывозъ нефти и ея продуктовъ увеличился до 48.089,289 пудовъ въ отчетномъ году, превысивъ привозъ болѣе чѣмъ почти на 48 мил. пудовъ.

Послѣдовательное увеличеніе нашего вывоза нефти и ея продуктовъ и сокращеніе привоза послѣднихъ, подъ вліяніемъ развившейся нефтяной промышленности Россіи, наглядно представлено въ нижеслѣдующемъ:

	Нефти и нефтяныхъ продуктовъ.		
	Привезено.	Вывезено.	Разница между вывозомъ и привозомъ (+ или -).
	П у д о в ь.		
Въ 1882 году . . . . .	1.033,294	907,082	— 126,211
» 1883 » . . . . .	477,801	3.605,069	+ 3.127,268
» 1884 » . . . . .	290,573	6.912,674	+ 6.622,101
» 1885 » . . . . .	119,856	10.830,352	+ 10.710,496
» 1886 » . . . . .	43,660	15.009,273	+ 14.965,613
» 1887 » . . . . .	69,332	18.987,222	+ 18.917,890
» 1888 » . . . . .	53,219	34.944,906	+ 34.891,687
» 1889 » . . . . .	107,321	44.800,809	+ 44.693,488
» 1890 » . . . . .	114,434	48.089,289	+ 47.974,855

Такимъ образомъ общій вывозъ изъ Россіи всѣхъ нефтяныхъ продуктовъ превысилъ соотвѣтственный вывозъ въ 1889 году на 3.288,480 п.

Возростаніе вывоза ртути и марганцевыхъ рудъ было указано въ своемъ мѣстѣ при обзорѣ производительности этихъ продуктовъ (стр. XV и XXVIII).

### Потребленіе въ Россіи предметовъ горнозаводскаго промысла.

Для сужденія о размѣрахъ потребленія въ Россіи въ 1890 г. важнѣйшихъ предметовъ горнозаводскаго промысла, а также для заключенія о томъ, насколько это потребленіе удовлетворяется внутреннею производительностью (или вѣрнѣе въ какомъ отношеніи находилась производительность къ потребленію), приводится нижеслѣдующая таблица:

	Добыто и приготовлено въ Россіи.	Привезено изъ загра- ницы.	Вывезено за границу.	Всего посту- пило внутрь страны (потре- бленіе).	Удовлетво- реніе своимъ про- дуктомъ.
	П у д о в ь.				въ %.
Платина . . . . .	174	—	1) 207	?	?
Мѣдь . . . . .	349,520	268,932	5,345	<b>613,107</b>	57
Свинець . . . . .	51,131	1.318,876	—	<b>1.370,007</b>	3,7
Олово . . . . .	804	161,407	—	<b>162,211</b>	0,49
Цинкъ . . . . .	230,362	333,122	3,338	<b>560,146</b>	41,1
Чугунъ . . . . .	56.560,074	7.712,600	8,218	<b>64.264,456</b>	88,1
Желѣзо . . . . .	26.445,545	5.880.485	287,308	<b>32.038,722</b>	82,5
Сталь . . . . .	23.102,797	1.025,516 (и рельсы).	6,604	<b>24.121,709</b>	95,7
Каменный уголь . .	367.204,045	94.164,382	834,726	<b>460.533,701</b>	79,7
Сѣра . . . . .	9,831	1.161,614	—	<b>1.171,445</b>	0,84
Поваренная соль . .	84.857,214	1.042,391	439,069	<b>85.460,536</b>	99,3
Нефть сырая . . . .	242.941,629	12	760,707	<b>242.180,924</b>	избытокъ
Нефтяные продукты.	174.761,943	114,422	47.328,582	<b>127.547,783</b>	»
Ртуть . . . . .	17,835	361	13,855	<b>4,341</b>	»
Коксъ . . . . .	18.066,678	12.292,255	—	<b>30.358,933</b>	59,5

1) Превышеніе цифры вывоза платины надъ количествомъ добычи ея въ теченіи цѣлаго ряда лѣтъ можетъ быть обьяснено кражей этого металла и тайной его торговлей.

Потребление наиболее существенныхъ предметовъ горнаго промысла представлялось за послѣднее десятилѣтіе въ слѣдующемъ видѣ:

	Мѣдь.		Чугунъ.		Желѣзо.		Сталь.		Каменный уголь.		Соль.	
		*		*		*		*		*		*
1881	752,874	28,1	42.720,956	67	24.412,566	73	31.956,980	56	321.549,580	66,3	62.334,441	81,2
1882	201,929	изб.	40.978,243	69,1	24.402,663	74,3	24.930,004	60,6	332.964,861	69,1	112.310,360	90,6
1883	471,316	56,4	43.898,968	66,9	26.035,231	75,6	13.851,552	97,7	374.816,785	64,7	78.836,415	88,1
1884	647,252	57	48.631,820	64	28.073,278	78	13.100,909	96	352.376,181	68	67.456,078	92
1885	499,760	57	44.437,156	72	26.934,711	82	12.154,444	96	366.738,637	71	70.701,734	97,8
1886	400,513	69,6	48.655,002	66	26.500,975	81	15.446,563	95	386.208,738	72	73.679,751	99
1887	344,827	88,3	45.260,042	82,6	25.566,486	88,2	14.218,037	96,8	363.485,709	76,1	70.642,257	99,7
1888	313,060	89,7	45.299,153	89,9	26.067,261	85,4	14.154,141	95,8	411.930,094	76,8	68.225,423	99,5
1889	529,532	55,3	52.303,204	86,3	31.085,905	84	16.769,401	94,2	492.638,761	77	86.014,946	98,4
1890	613,107	57	64.264,456	88,1	32.038,722	82,5	24.121,709	95,7	460.533,701	79,7	85.460,536	99,3

Примѣчаніе: поставленные въ графахъ, обозначенныхъ знакомъ \*, цифры выражаютъ въ процентахъ удовлетвореніе продуктомъ русскаго произведенія.



Изъ приведенныхъ свѣдѣній о потребленіи въ Россіи предметовъ горнозаводскаго промысла, мы можемъ видѣть, что производительность многихъ изъ нихъ значительно менѣе потребленія, вслѣдствіе чего недостатокъ этотъ восполняется привозомъ изъ заграницы. Для весьма не многихъ продуктовъ наблюдается явленіе обратное — таковы: нефть, ртуть и руды. Въ наиболѣе выгодныхъ отношеніяхъ производительность къ потребленію стоитъ для чугуна, желѣза, каменнаго угля, а также для стали и поваренной соли. Въ менѣе благопріятныхъ условіяхъ стоитъ удовлетвореніе своимъ продуктомъ потребленія мѣди, цинка, а особенно олова, свинца и сѣры. Впрочемъ производство мѣди растетъ, можно ожидать того же и отъ цинковой промышленности. Обиліе же мѣсторожденій серебро-свинцовыхъ рудъ, а также сѣрныхъ и въ нѣкоторыхъ мѣстахъ цинковой обманки, заслуживало бы извѣстнаго вниманія.

Разсматривая послѣднюю таблицу, можно замѣтить, что несмотря на нѣкоторыя колебанія по отдѣльнымъ годамъ, потребленіе за послѣднее десятилѣтіе *важнѣйшихъ продуктовъ* <sup>1)</sup> горнозаводскаго промысла увеличивается, а вмѣстѣ съ нимъ замѣчается все большее и большее освобожденіе нашей промышленности отъ вліянія привозныхъ продуктовъ; нельзя однако не обратить вниманія на то обстоятельство, что полного отсутствія привоза названныхъ продуктовъ изъ заграницы весьма трудно ожидать уже по одному тому, что часто при различныхъ отрасляхъ фабричной промышленности требуется продуктъ **ДАННЫХЪ СПЕЦІАЛЬНЫХЪ КАЧЕСТВЪ**, а этому условію удовлетворить возможно внутреннимъ производствомъ только при универсальномъ характерѣ послѣдняго.

---

<sup>1)</sup> Въ эту таблицу не включены нефть и золото.

## Распределение произведений горнозаводскаго промысла въ 1890 г. по губерніямъ и областямъ (пуды).

№	ГУБЕРНИИ И ОБЛАСТИ.	Золото.	Платина.	Серебро.	Свинецъ.	Мѣдь.	Цинкъ.	Чугунъ.	Желѣзо.	Сталь.	Ископаемый уголь.	Нефть.	Соль.	Марганцовая руда.	Прочіе продукты.	№
1	Абосская . . . . .	—	—	—	—	—	—	256,482	210,400	79,900	—	—	—	—	—	1
2	Акмолинская . . . . .	2 п. 20 ф.	—	—	—	—	—	—	—	—	—	—	—	—	—	2
3	Амурская . . . . .	485 п. 26 ф.	—	—	—	—	—	—	—	—	—	—	—	—	—	3
4	Архангельская . . . . .	—	—	—	—	—	—	—	—	—	—	—	51,925	—	—	4
5	Астраханская . . . . .	—	—	—	—	—	—	—	—	—	—	—	16,866,474	—	—	5
6	Бакинская . . . . .	—	—	—	—	—	—	—	—	—	—	240,380,924	268,985	—	—	6
7	Бессарабская . . . . .	—	—	—	—	—	—	—	—	—	—	—	258,390	—	—	7
8	Вазаская . . . . .	—	—	—	—	—	—	—	30,800	—	—	—	—	—	—	8
9	Варшавская . . . . .	—	—	—	—	—	—	—	—	—	—	—	176,000	—	—	9
10	Владимірская . . . . .	—	—	—	—	—	—	791,499	291,754	—	—	—	—	—	—	10
11	Вологодская . . . . .	—	—	—	—	—	—	81,866	45,217	1,779	—	—	262,050	—	глауберова соль 2,500	11
12	Волынская . . . . .	—	—	—	—	—	—	189,682	11,506	—	—	—	—	—	фарфоровая глина 23,500	12
13	Вятская . . . . .	—	—	—	—	7,817	—	1.641,624	1.425,938	341,538	—	—	—	—	—	13
14	Выборгская . . . . .	—	—	50	—	17,544	—	65,500	—	—	—	—	—	—	олово 804	14
15	Дагестанская . . . . .	—	—	—	—	—	—	—	—	—	—	2,780	48,582	—	сѣра 9,500	15
16	Донская . . . . .	—	—	—	—	—	—	447,638	394,468	—	78.724,890	—	24,000	—	—	16
17	Екатеринославская . . . . .	—	—	—	—	—	—	12.780,398	1.172,726	7.043,547	104.523,973	—	12.546,900	528,070	ртуть 17,835	17
18	Елизаветпольская . . . . .	—	—	—	—	138,536	—	—	—	—	—	11,000	—	—	кобальт. руда 898	18
19	Енисейская . . . . .	292 п. 4 ф. <sup>1)</sup>	—	—	—	—	—	74,164	52,253	—	—	—	232,178	—	—	19
20	Забайкальская . . . . .	238 п. 19 ф.	—	55	7,827	—	—	43,500	31,050	—	—	—	39,823	—	—	20
21	Закаспійская . . . . .	—	—	—	—	—	—	—	—	—	—	285,000	976,518	—	—	21
22	Иркутская . . . . .	—	—	—	—	—	—	204,759	121,373	1,250	—	—	376,567	—	—	22
23	Калужская . . . . .	—	—	—	—	—	—	1.774,617	69,500	36,652	114,105	—	—	—	—	23
24	Карсская . . . . .	—	—	—	—	—	—	—	—	—	—	—	395,237	—	—	24
25	Кіевская . . . . .	—	—	—	—	—	—	—	—	—	693,300	—	—	—	—	25
26	Костромская . . . . .	—	—	—	—	—	—	—	—	—	—	—	—	—	фосфоритъ 60,000	26
27	Кубанская . . . . .	—	—	—	—	—	—	—	—	—	147,220	1.813,327	64,582	—	—	27
28	Куопіосская . . . . .	—	—	—	—	—	—	737,826	200,780	10,550	—	—	—	—	—	28
29	Курляндская . . . . .	—	—	—	—	—	—	—	600,000	740,117	—	—	—	—	—	29
30	Курская . . . . .	—	—	—	—	—	—	—	—	—	—	—	—	—	фосфоритъ 75,000	30
31	Кутаисская . . . . .	—	—	—	—	291	—	—	—	—	457,500	—	—	10.468,105	—	31
32	Кѣлецкая . . . . .	—	—	—	—	—	—	306,463	61,000	—	—	—	—	—	—	32
33	Лапландія . . . . .	1 п. 4 ф.	—	—	—	—	—	—	—	—	—	—	—	—	—	33
34	Московская . . . . .	—	—	—	—	—	—	—	709,601	—	—	—	—	—	—	34
35	Нижегородская . . . . .	—	—	—	—	—	—	2.516,159	1.054,050	817,537	—	—	—	—	—	35
36	Новгородская . . . . .	—	—	—	—	—	—	—	—	—	—	—	—	—	сѣрный колчед. 100,000	36
37	Нюландская . . . . .	—	—	—	—	—	—	244,566	254,230	59,712	—	—	—	—	—	37
38	Олонецкая . . . . .	—	—	—	—	—	—	64,089	—	—	800	—	—	—	—	38
39	Оренбургская . . . . .	258 п. 26 ф.	—	—	—	—	—	2.636,310	992,197	20,562	—	—	1.243,559	93,526	хромист. желѣзн. 27,168	39

1) Тутъ же и золото, полученное въ Иркутской губ.

№	ГУБЕРНИИ И ОБЛАСТИ.	Золото.	Платина.	Серебро.	Сви-нець.	Мѣдь.	Цинкъ.	Чугунъ.	Желѣзо.	Сталь.	Ископае-мый уголь.	Нефть.	Соль.	Марганцевая руда.	Прочіе продукты.	№
40	Орловская . . . . .	—	—	—	—	—	—	352,15	357,600	4.394,400	—	—	—	—	—	40
41	Пермская . . . . .	383 п. 34½ ф.	173 п. 26 ф.	—	—	140,897	—	19.507,21	11.177,938	1.338,108	15.223,649	—	17.981,030	500,000	{хромист. желѣзн. 117,499 {сѣрный колчеданъ 358,285	41
42	Петроковская . . . . .	—	—	—	—	—	230,362	4.693,07	3.134,281	3.120,448	150.792,540	—	—	—	—	42
43	Плоцкая . . . . .	—	—	—	—	—	—	—	1,850	—	—	—	—	—	—	43
44	Подольская . . . . .	—	—	—	—	—	—	—	—	—	—	—	—	—	фосфоритъ 550,743	44
45	Приморская . . . . .	6 п. 38 ф.	—	—	—	—	—	—	—	—	892,917	—	—	—	—	45
46	Радомская . . . . .	—	—	—	—	—	—	2.769,30	1.065,293	245,225	—	—	—	—	—	46
47	Рязанская . . . . .	—	—	—	—	—	—	183,12	39,050	—	6.001,787	—	—	—	—	47
48	Самаркандская . . . . .	—	—	—	—	—	—	—	—	—	204,657	—	—	—	—	48
49	С.-Петербургская . . . . .	—	—	—	—	—	—	—	1.192,526	3.837,221	—	—	—	—	—	49
50	Семипалатинская . . . . .	13 п. 33 ф.	—	72½	14,693	—	—	—	—	—	126,700	—	1.099,577	—	—	50
51	Семирѣченская . . . . .	2 ф.	—	—	—	—	—	—	—	—	—	—	—	—	—	51
52	Ст. Михельская . . . . .	—	—	—	—	—	—	119,28	15,720	—	—	—	—	—	—	52
53	Саръ-Дарьинская . . . . .	—	—	—	—	—	—	—	—	—	750	—	—	—	—	53
54	Тавастгусская . . . . .	—	—	—	—	—	—	—	35,800	—	—	—	—	—	—	54
55	Таврическая . . . . .	—	—	—	—	—	—	—	—	—	—	29,168	23.519,791	—	фарфор. глина 40,000	55
56	Тамбовская . . . . .	—	—	—	—	—	—	—	561,086	—	—	—	—	—	—	56
57	Терская . . . . .	—	—	30½	9,306	—	—	—	—	—	—	370,880	6,762	—	—	57
58	Тифлисская . . . . .	—	—	—	—	—	—	—	—	—	—	46,444	—	—	глауберова соль 70,250	58
59	Томская . . . . .	144 п. 25 ф.	—	681	19,305	19,337	—	115,958	60,126	—	1.051,540	—	1.848,335	—	{сѣрный колчеданъ 197,850 {глауберова соль 106,962	59
60	Тульская . . . . .	—	—	—	—	—	—	136,157	—	—	8.152,230	—	—	—	сѣрный колчеданъ 390,600	60
61	Тургайская . . . . .	—	—	—	—	—	—	—	—	—	—	—	252,321	—	глауберова соль 20,000	61
62	Уральская . . . . .	—	—	—	—	—	—	—	—	—	—	—	293,975	—	—	62
63	Уфимская . . . . .	—	—	—	—	24,593	—	3.836,661	1.075,432	1.014,251	—	—	—	—	—	63
64	Ферганская . . . . .	—	—	—	—	—	—	—	—	—	95,478	2,106	538,232	—	сѣра 331	64
65	Харьковская . . . . .	—	—	—	—	—	—	—	—	—	—	—	3.233,400	—	—	65
66	Херсонская . . . . .	—	—	—	—	—	—	—	—	—	—	—	1.450,400	—	фарфор. глина 52,611	66
67	Черниговская . . . . .	—	—	—	—	—	—	—	—	—	—	—	—	—	фарфор. глина 160,229	67
68	Якутская . . . . .	575 п. 33½ ф.	—	—	—	—	—	—	—	—	—	—	17,300	—	—	68
69	Эриванская . . . . .	—	—	—	—	505	—	—	—	—	—	—	784,321	—	—	69
Всего . . . . .		2,403 п. 25 ф.	173 п. 26 ф.	889	51,131	349,520	230,362	56.560,074	26.445,545	23.102,797	367.204,045	242.941,629	84.857,214	11.139,701	олово 804 ртуть 17,835 кобальт. руда 898 сѣрный колчед. 1.046,735 хромист. желѣзн. 144,667 фарфор. глина 276,340 фосфоритъ 685,743 глауберова соль 199,712 сѣра 9,831	

## Главнѣйшія нововведенія и усовершенствованія на заводахъ и рудникахъ въ 1890 г.

### На Уралѣ.

Въ *Златоустѣ* произведены слѣдующія постройки: отражательная чугунолитейная печь (газовая) въ доменномъ цехѣ; на нижнемъ заводѣ устроены прокатной мелкосортный станъ 3-хъ валковой системы; сталетомительная печь.

Въ *Саткинскомъ* заводѣ построены двѣ двумѣстныя пудлинговыя печи сист. Боэціуса съ проводомъ теряющихся газовъ подъ паровыя котлы.

### Вятскій округъ.

Въ новой литейной *Омутнинскаго* зав. построены: отражательная печь для отливки крупныхъ чугунныхъ предметовъ и мостовой кранъ. На колошникѣ доменной печи № 1 *Песковскаго* зав. построены двѣ рудообжигательныя газовыя наклонныя печи сист. Мозера; на каждой печи обжигается въ сутки 900 пуд. руды. Въ томъ же заводѣ окончена постройка водопровода для охлажденія фурмъ, а также газоулавливающаго и воздухонагрѣвательнаго приборова при домнахъ № 2 и № 3. Въ пудлинговомъ цехѣ *Кирсинскаго* зав. построена сварочная печь Сименса и пудлинговая самодувная печь.

Въ *Холуницкомъ* зав. выстроены новый прокатной станъ съ турбиной Жирарда въ 150 силъ для прокатки крупныхъ сортовъ желѣза. При станѣ поставлены двѣ сварочныя печи Сименса съ генераторами, дѣйствующими на дровахъ.

Построена новая прокатная фабрика на чугунныхъ колоннахъ съ желѣзными стропилами.

Въ *Климковскомъ* заводѣ газоуловители системы Лангена на 2 домнахъ замѣнены желѣзными газоуловителями и закидными вагонами съ выдвижнымъ дномъ. Грудь у доменныхъ печей сдѣлана закрытая, пущена въ дѣйствіе доменная печь въ возобновленномъ *Бѣлорѣцкомъ* заводѣ.

На рудникахъ продолжалась подготовка мѣсторожденій къ капитальнымъ работамъ и усиленная развѣдка въ *Зюздинскомъ* краѣ.

### Верхотурскій округъ <sup>1)</sup>.

Въ *Нижнетагильскомъ* зав. построена вторая печь Сименса-Мартена и устроены генераторы при печахъ Сименсъ-Мартена, для дѣйствія каменнымъ углемъ; выстроены большой корпусъ, въ которомъ установлены купленные заграницей машины для приготовленія рельсовыхъ скрѣпленій (подкладокъ, накладокъ, костылей, болтовъ и проч.), вслѣдствіе чего является возможность готовить названныя желѣзнодо-

<sup>1)</sup> Относительно нововведеній въ Пермскомъ округѣ было подробно сказано въ сборникѣ статист. свѣд. за 1889 г. (также Горн. журн. 1891 г. № 4—5—6).

рожныя принадлежности въ большомъ количествѣ. При доменной печи установленъ газоулавливающій аппаратъ и рудообжигательныя печи. Въ *Выйскомъ* зав. устанавливались приспособленія для извлеченія мѣди и рудъ мокрымъ путемъ по способу Гунта и Дугласа.

### Восточно-Екатеринбургскій округъ.

На *Полевскомъ* заводѣ съ цѣлью сбереженія горючаго матеріала построены генераторы, а старыя газо-пудлинговыя печи перестроены, послѣ чего выходъ кусковъ изъ послѣднихъ увеличился, при томъ же расходъ горючаго, съ 350 до 550—600 п. въ сутки на печь. Также перестроена одна сварочная печь, въ которой садка кусковъ увеличилась отъ этого съ 50 до 65—70 пуд.

Въ *Съверскомъ* заводѣ предполагено кричное производство довести до самыхъ ограниченныхъ размѣровъ (горна 2—3) для передѣлки обрѣзковъ и горѣлаго чугуна, и то большею частью только въ крицы безъ послѣдующей проварки въ кричномъ горну; дальнѣйшая же обработка криць будетъ происходить въ сварочной печи, при употребленіи горючаго изъ хвои, сучьевъ, пней, полусгнившаго валежника и торфа—матеріаловъ совершенно не годныхъ при кричномъ производствѣ. Названные горючіе матеріалы, какъ не нужные, всѣ оставлялись прежде въ дачѣ, засоряли таковую и вмѣстѣ съ тѣмъ давали обильную пищу напольнымъ пожарамъ. Такой порядокъ не только препятствовалъ правильному веденію лѣснаго хозяйства, но грозилъ даже полному уничтоженію лѣсовъ, особенно если принять во вниманіе то огромное количество угля, которое необходимо было заготовлять для кричнаго и доменнаго производства. При такомъ устройствѣ *Съверскаго* завода предполагается изготавлять желѣзо: круглое и 4-хъ гранное толщ. отъ 3 до 5", угловое и широкополосное большихъ размѣровъ, а также большемѣрное котельное, кубовое и резервуарное шириною аршинъ до 3-хъ при длинѣ въ 6—9 аршинъ и кромѣ этихъ сортовъ еще пудлингово-сварочную болванку на листовое желѣзо. Для этого кромѣ пущенныхъ въ дѣйствіе въ 1889 заводскомъ году двухъ газо-пудлинговыхъ печей построена одна газо-сварочная системы Сименса.

Наиболѣе выдающимися въ *Сысертскомъ* заводѣ, за отчетный годъ, постройками были шесть сварочныхъ генераторовъ съ двумя резервуарами. Главный мотивъ перестройки—сбереженіе лѣснаго матеріала. Новые генераторы работаютъ на хвоѣ и торфѣ, тогда какъ старыя исключительно на дровахъ. Переустроенные генераторы съ одной газоотводной трубой, установлены въ пудлинговомъ помѣщеніи. Совмѣстное расположеніе генераторовъ очень удобно для управленія ими и для подвозки горючихъ матеріаловъ.

### Западно-Екатеринбургскій округъ.

Съ 1-го Мая 1890 года въ *Нижне-Серинскомъ* зав. уничтожено кричное производство, взаменъ котораго оканчивалась постройка прокатной фабрики, для выдѣлки большемѣрнаго желѣза.

На *Верхне-Серинскомъ* зав. построены двѣ пудлинговыя печи системы Шпрингера (Баташева?) и производились работы по устройству новой доменной печи.

Въ *Верхне-Уфалейскомъ* зав. устроены при воздуходувной доменной машинѣ воздухонагрѣвательные аппараты системы Массика-Крука. Одна обыкновенная пудлинговая печь перестроена на пудлинговую же системы Сименса. Возобновлены всѣ заводскія строенія и механизмы повредившіеся при пожарѣ 19-го Мая 1890 года.

На *Уткинскомъ* зав. улучшена конструкція пудлинговыхъ и сварочныхъ печей, вслѣдствіе чего явилась возможность употреблять вмѣсто сушеныхъ дровъ, сырья. Садка чугуна въ пудлинговыхъ печахъ съ 22 п. доведена до 27, а въ сварочныхъ увеличился выходъ желѣза на куб. саж. дровъ.

### Уфимскій округъ <sup>1)</sup>.

Добыча желѣзныхъ рудъ. За 1890 годъ возникли новые рудники въ дачѣ строящагося *Инзерскаго завода* г. фонъ-Дервиза, въ сѣверо-западной части Верхнеуральскаго уѣзда. Въ этой дачѣ, послѣ произведенныхъ развѣдокъ, для разработки выбрано Кушь-Елгинское мѣсторожденіе. Руда — бурый желѣзнякъ, какъ и въ большинствѣ случаевъ для даннаго района, залегаетъ на очень небольшой глубинѣ и выходитъ даже на поверхность. Руда этого мѣсторожденія довольно чистая. По пробѣ среднее содержаніе фосфора оказалось менѣе 0,1%, кромѣ того руда не содержитъ сѣры и мѣди. Относительно способовъ разработки желѣзныхъ рудниковъ въ округѣ наблюдается стремленіе большинства заводоуправленій улучшить веденіе работъ. Система разработки черезъ подрядчиковъ, притомъ безъ всякаго опредѣленнаго плана и безъ развѣдокъ, постепенно оставляется. Симскіе и Кагинскіе рудники нѣсколько уже лѣтъ разрабатываются хозяйственнымъ образомъ. Въ 1890 г. на Катавскихъ рудникахъ также начали вводить разработку хозяйственнымъ способомъ, подъ наблюдениемъ заводоуправленія. Вообще въ этомъ же направленіи поступаютъ нынѣ и другія заводоуправленія кромѣ Авзяно-Петровскихъ заводовъ. На *Симскихъ*, *Катавскихъ* и *Каинскихъ* рудникахъ вводятся нѣкоторыя приспособленія и искусственныя сооруженія, какъ, наприм., рельсовые переносные пути, бремсберги со спускомъ вагоновъ на проволочныхъ канатахъ и нѣкоторыя другія. Симское заводоуправленіе затратило за послѣдніе два года большія средства на детальныя развѣдки принадлежащихъ ему извѣстныхъ мѣсторожденій на горѣ Буландихѣ и Зиркустанѣ. Этими развѣдками въ значительной степени опредѣлены размѣры залежей руды, ихъ расположеніе и вообще изученъ характеръ этихъ мѣсторожденій. Развѣдки здѣсь производились буреніемъ и шурфовкой.

Выплавка чугуна; на цифру ея въ разсматриваемомъ округѣ между прочимъ повліяло открытіе дѣйствія новаго *Знаинскаго* завода и перестройка въ предшествовавшемъ году печей *Бѣлорѣцкаго* завода съ небольшимъ увеличеніемъ объема ихъ. Въ этомъ заводѣ, послѣ перестройки, двѣ большія печи дѣйствовали почти круглый годъ; слѣдуетъ упомянуть о постройкѣ, въ концѣ года, на Бѣлорѣцкомъ заводѣ углесушилокъ и рудообжигательныхъ печей (съ дровяной топкой), но тѣ и другіе приборы будутъ примѣнены только въ слѣдующемъ году. Для сушки угля устроена батарея изъ 60 желѣзныхъ цилиндровъ. Горячій воз-

<sup>1)</sup> *Зеленцовъ*. «Горн. Журн.». 1892 г. № 3.

духъ берется вентиляторомъ надъ колошникомъ домны и прогоняется затѣмъ чрезъ цилиндры, наполненные углемъ и установленные на особыхъ чугунныхъ днищахъ. На Зигаинскомъ заводѣ выплавляется чугунъ преимущественно сѣрый, литейный съ содержаніемъ Si отъ 0,667 до 0,95<sup>0</sup>/<sub>0</sub>, графита отъ 2,92 до 3,25<sup>0</sup>/<sub>0</sub>. Марганца содержитъ около 1<sup>0</sup>/<sub>0</sub>, фосфора около 0,11 и сѣры—около 0,03<sup>0</sup>/<sub>0</sub>. Для облегченія выплавки спѣлаго чугуна приступлено въ концѣ отчетнаго года къ постройкѣ воздухонагрѣвательнаго прибора.

На *Катавскомъ* заводѣ, для выплавки бессемеровскаго чугуна, съ цѣлью введенія въ него марганца (около 4,5<sup>0</sup>/<sub>0</sub>), стали прибавлять въ доменную шихту шлакъ отъ бессемеровской операціи, который замѣнялъ такимъ образомъ значительное количество дорого стоящей марганцевой руды. По анализамъ генеральной пробы бессемеровскаго шлака, въ немъ найдено 25,83<sup>0</sup>/<sub>0</sub> Mn, 11,96<sup>0</sup>/<sub>0</sub> Fe и 3,3<sup>0</sup>/<sub>0</sub> Cr. По изслѣдованіямъ мѣстной лабораторіею результатовъ доменной плавки оказывается, что изъ этого количества возстановляется и переходитъ въ чугунъ 20,44<sup>0</sup>/<sub>0</sub> Mn, 11,38<sup>0</sup>/<sub>0</sub> Fe и 2,99<sup>0</sup>/<sub>0</sub> Cr. Этой замѣной руды шлакомъ заводоуправленіе надѣется получить значительную экономію въ расходахъ, такъ какъ марганцевая руда доставляется (съ содержаніемъ 72<sup>0</sup>/<sub>0</sub> Mn<sup>3</sup>O<sup>4</sup>) за 280 верстъ и стоитъ 35 коп. за пудъ.

На *Авзяно-Петровскомъ* заводѣ построенъ воздухонагрѣватель съ чугунными стоячими трубами и съ нагрѣвательною поверхностью въ 2545 кв. ф., былъ пущенъ въ дѣйствіе для одной домны въ Декабрѣ 1890 года. Отъ этого нововведенія суточная выплавка увеличилась приблизительно на 340 пуд. и въ среднемъ за 4 мѣсяца она равнялась 981 пуд. Выходъ на коробъ угля увеличился, сравнительно съ дѣйствіемъ на холодномъ дутьѣ, на 2<sup>1</sup>/<sub>2</sub> пуда и равнялся 15 п. 35 фун. Температура нагрѣва 300<sup>0</sup> Ц.

Усовершенствованія въ желѣзномъ производствѣ. На *Бѣлорѣцкомъ* заводѣ, вслѣдствіе удачной комбинаціи размѣровъ и конструкціи печей Боэціуса, выходъ кусковъ достигаетъ до 182 пуд. на кубъ. Дрова употребляются преимущественно самосохлыя; сушенныя прибавляются въ небольшомъ количествѣ—около <sup>1</sup>/<sub>4</sub> части при непросохшихъ хорошенько сплавныхъ дровахъ. По свѣдѣніямъ заводоуправленія, браку при сортировкѣ болванки получается менѣе и улучшеніе качества желѣза замѣчается кромѣ того при протяжкѣ проволоки,—на волочильной фабрикѣ явилась возможность изъ пудлинговаго желѣза тянуть, безъ отжога, болѣе тонкіе сорта проволоки, нежели ранѣе, и съ меньшимъ бракомъ. Затѣмъ на Бѣлорѣцкомъ заводѣ, также въ видахъ экономіи топлива, которая для этого завода имѣетъ въ особенности большое значеніе, была устроена новая сварочная печь Сименса, съ увеличеніемъ объема регенераторовъ почти на 20<sup>0</sup>/<sub>0</sub> противъ старыхъ печей. При прокаткѣ изъ новой печи мелкосортнаго желѣза, на куренную сажень, вмѣсто прежнихъ 300—350 пуд., получается до 600 пуд. или до 273 пуд. на кубъ. На Бѣлорѣцкомъ же заводѣ, въ концѣ года, приступлено къ постройкѣ паровой машины въ 150 силъ для черноваго обжимнаго стана, такъ какъ во время мелководья приходилось обжатые подъ молотомъ куски откладывать и потомъ снова нагрѣвать для прокатки на болванку. Съ устройствомъ паровой машины явится возможность куски круглый годъ безъ подогрѣва прокатывать на болванку, чѣмъ надѣются получить также экономію въ расходахъ и достигнуть увеличенія производства.

Въ *Юрюзанскомъ* заводѣ, вмѣсто работавшихъ до сихъ поръ обыкновенныхъ газовыхъ печей съ дутьемъ, построена новая регенеративная двойная печь Шприн-

гера и, въ виду благопріятныхъ результатовъ, даваемыхъ этою печью, приступлено къ постройкѣ второй такой же пудлинговой печи. Выгоды и удобства этой печи заключаются въ томъ, что при ней не требуется дутья. Это обстоятельство составляетъ большой расчетъ для завода, не имѣющаго достаточно сильной воздуходувной машины и въ виду частаго недостатка воды для приведенія машины въ дѣйствіе. Затѣмъ въ виду того, что здѣсь на регенеративныхъ печахъ обыкновенно товаръ получается болѣе мягкій и ровный, заводоуправленіе надѣялось употреблять его на выдѣлку лишь спеціальныхъ заказовъ на высшіе сорта желѣза. Кромѣ того имѣлась въ виду экономія горючаго отъ устройства двойной печи. Всѣ эти предположенія и расчеты вполне оправдались. При работѣ на печи Шпрингера на кубич. сажень сырыхъ дровъ, не считая разогрѣва печи, получается до 130 пуд. кусковъ, а съ разогрѣвомъ — до 115 пуд. Суточная выковка — 562 пуд. Садка въ печь — 30 пуд. чугуна, число сработанныхъ печей — 19,7 въ сутки, угаръ — 1,83 фун. на пудъ кусковъ. Приведенныя данныя относятся къ работѣ по выдѣлкѣ мягкаго желѣза высшаго качества.

## VII-ой Оренбургскій округъ.

На Качкарской системѣ, кромѣ двухъ заводовъ для химической обработки золотосодержащихъ рудъ Г. Зеленкова, былъ еще построенъ въ самыхъ скромныхъ размѣрахъ опытный заводъ Екатеринбургскимъ купцемъ Журавлевымъ на Старо-Сергіевскомъ его пріискѣ, для производства опытовъ химическаго извлеченія золота изъ рудъ съ принадлежащихъ ему пріисковъ; наконецъ Компанія химическаго извлеченія золота подъ фирмою: «Русское дѣло химическаго извлеченія золота», производило въ своей лабораторіи постоянно анализы крайне разнообразныхъ золотосодержащихъ рудъ и развѣдки на своихъ пріискахъ съ цѣлью постройки въ 1891 г. на прочныхъ началахъ завода, на коемъ будетъ примѣнено все, на что указала наука и практика по золотому промыслу, для чего уже и приступлено къ заготовкѣ строительныхъ матеріаловъ, заказу машинъ и проч. <sup>1)</sup>.

Что же касается устроеннаго Бр. Подвинцевыми опытнаго химическаго завода съ цѣлью извлеченія золота, то онъ бездѣйствовалъ, а развѣдки Наилинскаго руднаго мѣсторожденія въ Міасской дачѣ, указавшія на пригодность руды его для химической обработки по произведеннымъ опытамъ въ 1889 г. Міасской Компаніей, оставлены по неблагонадежности своей вслѣдствіе залеганія тонкой и непостоянной жилы; такимъ образомъ примѣненіе на Міасскихъ пріискахъ химическаго извлеченія золота отложилось на неопредѣленное время.

### Въ Замосковскомъ краѣ.

На *Выксунскомъ* заводѣ переложена доменная печь № 1, причѣмъ высота ея вмѣсто 35 фут. сдѣлана равною 50 фут.; построены новые газопроводы и выстроены новый воздухонагрѣвательный аппаратъ съ газовымъ отопленіемъ.

Въ *Нижне-Выксунскомъ*: а) въ пудлинговомъ цехѣ поставлены 2 новыя двойныя пудлинговыя печи, дѣйствующія нефтяными остатками, съ водянымъ охлаж-

<sup>1)</sup> Заводъ пущенъ въ ходъ лишь весною 1892 г.



деніемъ боковъ печи; за этими печами поставлены 2 паровыхъ котла, одинъ Корнвалійской системы, а другой вновь сдѣланный трубчатый котель, устроенъ станъ для прокатки мильбарса, б) въ новомъ корпусѣ катальнаго цеха вмѣсто прежняго средне-сортнаго стана поставлена новая горизонтальная прокатная машина для среднихъ и крупныхъ сортовъ, съ цилиндр. въ діаметрѣ 28" и ходомъ поршня 4 фут. Новый котель съ нагрѣват. поверхностью въ 1,415 квадрат. фут.; двѣ сварочныя печи, дѣйствующія нефтяными остатками, размѣръ пода которыхъ = 6 × 8 фут.

На *Вильскомъ* заводѣ: а) въ пудлинговомъ цехѣ поставленъ прокатной станъ для приготовленія мильбарса, приводимый въ дѣйствіе водянымъ колесомъ. Пудлинговья печи снабжены водянымъ охлажденіемъ; б) въ проволочномъ цехѣ поставлено 8 барабановъ для проволоки и 2 новыхъ гвоздильныхъ стана.

На *Кулебакскомъ* заводѣ: а) въ доменномъ цехѣ поставлена 4-я доменная печь (высота 50') для выплавки чугуна исключительно изъ сварочныхъ и пудлинговыхъ шлаковъ; б) въ желѣзодѣлательномъ цехѣ: 2-я регенеративная газопудлинговая печь съ 2-мя рабочими подами и съ 4-мя рабочими окнами; суточная производительность 450—500 пуд. желѣза;—отдѣльная прокатная мастерская для мильбарса съ трехваловымъ станомъ. Машина вертикальная, діаметръ цилиндра 1' 8", ходъ поршня 2' 6"; б) въ стальномъ цехѣ: поворотный кругъ подъемной силы въ 200 пуд. при Мартеновской печи № 4 съ краномъ и ковшемъ для разлива стали въ болванки. Ковшъ емкости въ 300—350 пудовъ.—Стопудовой паровой молотъ дляковки осей и малыхъ стальныхъ поковокъ, при немъ газовая нагрѣвательная печь (Roll-Offen), передѣланная изъ старой листоподрѣвательной печи; къ станинамъ молота прикрѣплены 2 поворотныхъ крана.—Печка для обжиганія стальныхъ литыхъ предметовъ, дѣйствующая на древесномъ топливѣ.—Сарай, гдѣ помѣщаются обжигательныя ямы для бандажей. Такихъ ямъ 8, всѣ расположены вокругъ поворотнаго крана въ 200 пудовъ подъемной силы.—Осе-обжигательная яма, покрытая металлическими разборными плитами.

Кромѣ описанныхъ устройствъ при заводѣ введено машинное приготовленіе торфа,—для чего установлены двѣ машины системы «Анрепъ», съ производительностью до 50,000 кирпичей въ 12 часовъ, — и машинное же приготовленіе брикетовъ изъ угольнаго и древеснаго мусора и опилокъ.

Начаты постройкою: 1) 8 круглыхъ новыхъ газовиковъ (діаметръ 8', глубина 14'), предназначенныхъ для снабженія газомъ газопудлинговыхъ печей и для отапливанія газомъ котловъ въ центрально-котельной; 2) вагранка спеціально для обжига доломита, употребляемаго для основнаго мартеновскаго процесса; 3) машина для производства торфяныхъ брикетовъ; 4) вторья паровыя ножницы для рѣзки листовъ въ 1" толщины пятифутовымъ рѣзцомъ; 5) листопрямительныя вальцы, приводимые въ движеніе паровой машиной листопркатнаго стана; 6) новая печь съ газовой топкой для подогрѣванія чугуна при 4-й сталелитейной печи.

Въ *Илевскомъ* заводѣ начаты постройкой два новыхъ кирпичныхъ воздухо-нагрѣвательныхъ аппарата системы Крука и одна двойная пудлинговая печь № 10

На *Балыковскомъ* заводѣ установленъ новый газоуловитель на колошникѣ доменной печи.

Въ *Бѣлоключевскомъ* заводѣ окончена постройкой и пущена въ ходъ желѣзодѣлательная фабрика, при чемъ самое зданіе временно выстроено деревянное.

Въ *Гусевскомъ* заводѣ въ желѣзодѣлательномъ цехѣ построена шестая пудлинговая печь и установленъ третій молотъ.

Въ *Андроньевскомъ* заводѣ построена и пущена въ ходъ Мартеновская печь. Построенъ каменный корпусъ для помѣщенія болтового и гаечнаго отдѣленія.

Въ *Чулковской* каменноугольной копи окончательно выработаны шахты за №№ XIII и XV и вновь пройдена шахта № XX.

Въ *Муравнинской* каменноугольной копи вновь пройдены двѣ шахты: подъемная и воздушная; старая же шахта засыпана.

Въ *Сукременскомъ* заводѣ перестроенъ доменный дворъ, въ которомъ сдѣланы приспособленія для отливки крупныхъ котловъ; установленъ гидравлическій таранъ для подъема воды на домну.

Въ *Мышеискомъ* заводѣ устроена мастерская для вертикальной отливки чугунныхъ трубъ разнаго калибра; тутъ же установлено четыре металлическихъ мостовыхъ крана.

На *Дуинскомъ* заводѣ устроены печи и сдѣланы приспособленія для эмалированія чугунной посуды.

### · На Югѣ Россіи <sup>1)</sup>.

На *Александровскомъ* заводѣ въ Апрѣлѣ мѣсяцѣ 1891 г. пущена новая доменная печь № 3, производительность которой опредѣлена въ 2,5 милліона пудовъ чугуна въ годъ. При этой домнѣ поставлены три воздухонагрѣвательныхъ аппарата Витвеля.

Въ Октябрѣ мѣсяцѣ пущена другая, также новая, доменная печь № 5 (по числу имѣющихся на заводѣ и дѣйствующихъ четвертая); построена она спеціально для выплавки зеркальнаго чугуна. Эта домна идетъ также на горячемъ дутьѣ; производительность ея 500,000 пуд. чугуна въ годъ.

Построена вагранка для рафинированія чугуна на 4,000 пудовъ въ сутки.

Къ существующимъ коксовымъ печамъ прибавлено еще 80 новыхъ, также системы Коппэ.

Введено съ Ноября мѣсяца производство стали по способу Бессемера, для чего установлены два конвертора, каждый на 10 тоннъ плавки, и сооружены всѣ машины, механизмы и всѣ прочія приспособленія, необходимыя для дѣйствія конверторовъ и подачи къ нимъ непосредственно изъ доменныхъ печей расплавленнаго чугуна.

Въ рельсопрокатномъ отдѣленіи установленъ и пущенъ въ ходъ обжимной станъ для рельсовыхъ болванокъ.

Устроена труболитейная мастерская для вертикальной отливки чугунныхъ трубъ до 30 дюймовъ въ діаметрѣ.

Введено въ число производствъ завода изготовленіе и сборка желѣзныхъ мостовъ и паровыхъ котловъ въ спеціально устроенныхъ для этого мастерскихъ.

Построена станція для испытанія на прочность рельсовъ и металловъ.

<sup>1)</sup> Хотя свѣдѣнія эти и относятся къ 1891 г., но сочтено возможнымъ привести ихъ, т. к. на большинствѣ нашихъ горныхъ заводовъ 1890-й заводскій годъ захватываетъ значительную часть 1891-го гражданскаго.

Установлено въ различныхъ отдѣленіяхъ 14 новыхъ паровыхъ котловъ системы Бабкокъ и Вилькоксъ и построено два новыхъ паровоза — кукушки для передвиженія грузовъ внутри мастерскихъ.

Устроено дополнительное водоснабженіе къ новымъ доменнымъ печамъ, къ прокатнымъ мастерскимъ, въ бессемеровское отдѣленіе и къ заводскому желѣзнодорожному ширококолейному пути.

Принадлежащій заводу подвижной желѣзнодорожный составъ усиленъ — прибавкою: 1 кукушки, 1 паровоза и 28 вагоновъ — платформъ.

Построена фабрика для промывки старокъ отъ каменнаго угля.

Одинъ изъ жилыхъ домовъ приспособленъ для больницы на 36 кроватей.

На *Днѣпровскомъ* заводѣ произведены слѣдующія главнѣйшія сооруженія:

Построена чугунно-литейная мастерская.

Поставлены двѣ вагранки для рафинированія чугуна.

Установлена воздуходувная машина.

Приступлено къ постройкѣ доменной печи № 3, рассчитанной на выплавку до 2,5 милліоновъ пудовъ чугуна въ годъ.

На *Новороссійскомъ* заводѣ въ теченіе 1891 г. окончена и пущена въ ходъ четвертая доменная печь, рассчитанная на выплавку до 3,5 милліоновъ пудовъ чугуна въ годъ.

На *Голубовской* каменноугольной копи (Голубовско-Берестово-Богодуховскаго Товарищества). Окончено устройство двухъ надшахтныхъ зданій надъ новыми капитальными шахтами, а также установлены и пущены въ ходъ двѣ паровыя углеподъемныя машины въ 45 и 60 п. л.

Между упомянутыми шахтами проведена конножелѣзная дорога въ два пути, длиною въ 220 саж.; центральная шахта соединена проволочною висячею дорогою, длиною въ 4 вер., съ Донецкою ж. д.

Для помѣщенія горнорабочихъ устроено 7 новыхъ каменныхъ казармъ на 20 человѣкъ каждая, въ добавленіе къ 8-ми существовавшимъ раньше.

Кромѣ того устроена баня съ двумя отдѣленіями и вырыты два пруда для лѣтнихъ купаній рабочихъ.

На копи „*Золотое*“, Т-ва «Кореневъ и Шипиловъ», продолжалось углубленіе капитальной шахты № 3, при чемъ для отлива воды установленъ насосъ системы «Камерона» и два паровыхъ котла.

Для помѣщенія горнорабочихъ выстроены 4 каменные казармы, покрытыя толемъ, на 25 человѣкъ каждая и 10 отдѣльныхъ домиковъ съ земляными крышами для семейныхъ горнорабочихъ.

На *Петро-Марьевской* копи (Петро-Марьевскаго Общ.) окончена постройка углемойки и проволочной дороги, устроены механическія мастерскія и приступлено къ постройкѣ коксовальныхъ печей.

Проволочная дорога состоитъ изъ главной линіи, соединяющей центральную станцію при углемойкѣ съ желѣзной дорогой, и изъ 3-хъ вѣтвей, соединяющихъ шахты Петро-Марьевской копи съ центральной станціей.

Длина дороги съ вѣтвями 4,31 вер. Машина 12-ти силъ.

Для болѣе удобнаго размѣщенія рабочихъ вновь построена одна большая казарма.

Кромѣ того открыто народное училище съ двумя отдѣленіями для старшаго и младшаго возрастовъ.

На *Петро-Николаевской* копи (бр. Максимовыхъ) произведены изысканія желѣзнодорожной вѣтви, длиною 11,7 верстъ отъ копи до станціи «Изюмъ» Донецкой ж. д.

Съ цѣлю развитія производительности копи, производилось углубленіе двухъ капитальныхъ шахтъ №№ 7 и 11.

Устроены больницы на 6 кроватей, баня и пекарня.

На *Каменской* каменноугольной копи (Алексѣевского Горнопром. Общ.) проведено три новыхъ шахты, изъ коихъ двѣ наклонныя, глубиною въ 55 и 71 саж. и одна вертикальная въ 45 саж.

Существуящая ширококолейная желѣзная дорога продолжена на 1,2 версты до одной изъ новопостроенныхъ шахтъ. Произведены детальныя развѣдки въ Каменской дачѣ, коими найдены и изслѣдованы четыре пласта толщиною отъ 14 вершковъ до 1<sup>1</sup>/<sub>4</sub> аршина.

Въ видахъ улучшенія помѣщенія для горнорабочихъ, общія артельныя казармы передѣланы на 4-хъ семейныя помѣщенія.

На *Варваро-Борисовской* копи (О. И. Шубина) пройдены двѣ шахты: 1-ая глубиною въ 25 саженей на Алмазный пластъ, толщина котораго оказалась 0,30 саж., и 2-я, глубиною въ 21 саж., на Атаманскій пластъ толщиною въ 0,50 саж.

Кромѣ того проходитъ одна большая шахта на Алмазный пластъ, глубиною въ 35 саж. При шахтѣ этой поставлены два паровыхъ котла въ 20 и 25 п. л. каждый, паровая лебедка для подъема грузовъ и одинъ паровой насосъ системы «Камерона» для отлива воды.

Шахта № 5 углублена до 50 саж. и пройденъ квершлагъ, длиною 18 саж., къ разрабатываемому пласту «Великанъ» 0,82 саж. толщиною.

На *Орловско-Еленьевской* каменноугольной копи (Акц. Общ. Криворогскихъ жел. рудъ) производились развѣдочныя работы на землѣ г. Еленева при дер. Орловкѣ, Славяносербскаго уѣзда, которыми обнаружено до девяти рабочихъ пластовъ.

Простираніе пласта № 7 изслѣдовано 29 буровыми скважинами. На немъ заложена шахта.

Кромѣ того возведены постройки для служащихъ.

## Н а С ѣ в е р ѣ Р о с с і и.

### О л о н е ц к і й о к р у г ѣ.

Въ виду замѣны чугунныхъ снарядовъ стальными, приняты мѣры къ введенію въ *Александровскомъ* заводѣ стального производства и съ осени 1890 года приступлено къ постройкѣ сталелитейной печи Сименса-Мартена.

Вслѣдствіе низкихъ цѣнъ на крицы Хусгавеля и усиленіе спроса на чугунъ, въ *Кончезерскомъ* заводѣ приостановлена выдѣлка криць и вновь приступлено къ выплавкѣ чугуна. Для полученія же угля лучшихъ, чѣмъ прежде, качество, вводится въ томъ же заводѣ печное углежженіе, взамѣнъ куреннаго, и въ 1890 г. начата постройка 2-хъ углевыжигательныхъ печей.

Съ цѣлю усиленія выплавки чугуна въ *Суоярвскомъ* заводѣ, уже съ 1887 г. производится перестройка онаго. Въ 1890 году приступлено къ установу въ новомъ доменномъ корпусѣ воздуходувной машины и колеса Жирарда.

Для удешевленія заготовки рудъ въ *Валазминскомъ* заводѣ, начата постройка шести рудоперевозныхъ лодокъ и приобрѣтенъ буксирный къ нимъ пароходъ.

## Въ Сибири.

## Алтайскій округъ.

На *Барнаульскомъ* заводѣ, взамѣнъ 12 старыхъ деревянныхъ однодубныхъ цилиндровъ, приводившихся въ дѣйствіе 3 верхнебойными колесами, установленъ большой вентиляторъ Рута съ турбиною Жонваля, чѣмъ достигнуто сбереженіе воды; приступлено къ опытамъ отдѣленія серебра отъ мѣди въ рудахъ путемъ электролиза при помощи небольшой динамоэлектрической машины (32 ампера при 8 вольтахъ); вмѣстѣ съ тѣмъ начата постройка печи для хлорирующаго обжиганія рудъ. На *Павловскомъ* заводѣ окончена и пущена въ дѣйствіе серебряноплавильная печь Пильца, начатая устройствомъ въ 1889 году. Производилась опытная плавка въ шахтныхъ серебряноплавильныхъ печахъ обожженныхъ колчеданистыхъ рудъ, съ прибавленіемъ въ шихту значительнаго количества желѣзныхъ флюсовъ, обожженаго роштейна и свинцовыхъ продуктовъ (глета, герда и пр.), въ результатѣ оказалось большее полученіе изъ рудъ свинца и болѣе равномерный сходъ колошъ, почему плавка и введена въ заводѣ. На *Локтевскомъ* заводѣ расплавка колчеданистыхъ рудъ въ 1890 году производилась въ круглыхъ 3-хъ фурменныхъ печахъ, устроенныхъ взамѣнъ однофурменныхъ обыкновенныхъ шахтныхъ; угаръ серебра, вслѣдствіе этого, уменьшился на 2<sup>0</sup>/<sub>10</sub>.

Въ Сѣверно-Енисейскомъ горномъ округѣ вновь было приступлено къ развѣдкѣ золотоносной жилы на рудникѣ Эльдорадо (принадлежитъ Базилевскому и Ратькову-Рожнову и находится по Сухому логу, впадающему въ р. Савагликонъ) и одновременно съ этимъ къ устройству фабрикъ для обработки руды; фабрика эта за недостаткомъ воды на рудникѣ строится на отводѣ Разсвѣтъ, расположенномъ на рѣчкѣ Вангашѣ въ 12 верстахъ отъ самого рудника. Развѣдочныя работы велись отъ шахты, углубленной ранѣе на 32 аршина, и состояли въ проведеніи новаго этажнаго штрена на глубинѣ 20 аршинъ и короткихъ квершлаговъ; встрѣченные послѣдними отпрыски жилы оказались или совершенно пустыми, или весьма бѣдными, поэтому съ осени было приступлено къ очистнымъ работамъ и добычи жилы съ поверхности разноса. По 1 Января 1891 г. добыто руды около 10,000 пуд., причемъ употреблено 13 пуд. 15 фун. динамита. Мощность жилы съ углубленіемъ измѣняется (на поверхности  $\frac{3}{4}$  аршина, на глубинѣ 20 арш. 4—5 вер.). Содержаніе золота въ рѣдкихъ случаяхъ доходитъ до 30 золотниковъ, а обыкновенно значительно меньше. Управление рудникомъ въ видахъ удешевленія доставки руды на фабрику (2 $\frac{1}{2}$  коп. съ пуда) намѣрено проложить на 12 верстномъ разстояніи рельсовый путь. Обработку руды предполагается производить путемъ обжога и хлоринаціи, необходимый же для этого хлоръ получать электролизомъ поваренной соли. Работы по устройству завода предполагалось окончить въ 1891 году. Кромѣ того товариществомъ Базилевскаго и Ратькова-Рожнова рѣшено съ 1891 года приступить къ разработкѣ выходовъ жилы, открытой въ площади Несчастнаго пріиска (по р. Енашимо) и составляющей продолженіе жилы Сергіевскаго пріиска <sup>1)</sup>. Съ этой цѣлью приступлено къ возобновленію устройствъ на существующей въ отводѣ Счастливаго пріиска фабрикѣ, построенной въ 1885 году для обработки рудъ Сергіевскаго пріиска. Развитие этого еще новаго дѣла, въ виду истощенія въ округѣ розсыпей, могло бы при правильной его постановкѣ способствовать усиленію производительности золота.

<sup>1)</sup> Открыта въ 1885 г., но вскорѣ была признана невыгодной къ дальнѣйшей разработкѣ.

По литературнымъ даннымъ, признаки никкелевыхъ рудъ извѣстны въ Россіи въ слѣдующихъ мѣстахъ:

1) Въ Ревдинскомъ горномъ округѣ на Уралѣ, въ 7 верст. отъ Ревдинскаго завода (Петровское мѣсторожденіе).

2) Въ томъ-же округѣ у Истокинскаго желѣзнаго рудника, въ 7 верст. къ югу отъ Петровскаго мѣсторожденія.

3) Въ нѣсколькихъ мѣстахъ между двумя упомянутыми пунктами.

4) Въ Екатеринбургскомъ округѣ въ 10 в. на з. отъ г. Екатеринбурга.

5) Въ дачѣ Шайтанскаго завода.

6) Въ Пышминско-Ключевскомъ (?) мѣдномъ мѣсторожденіи, въ Верхъ-Исетскомъ горномъ округѣ (никкель обнаруженъ въ продуктахъ мѣдной плавки).

7) На г. Ургунъ, на восточномъ склонѣ южнаго Урала.

8) Въ нѣкоторыхъ уральскихъ мѣсторожденіяхъ хромистаго желѣзняка (напр. Башартскомъ, въ Южн. Уралѣ, около верховьевъ теченія р. Бѣлой), гдѣ найденъ такъ наз. никкелевый изумрудъ.

9) Въ Тетюшскомъ уѣздѣ, Казанской губ.

10) Въ Дагестанской области, на Кавказѣ.

Лѣтомъ 1890 года Профессоръ Горнаго Института, Академикъ А. П. Карпинскій производилъ изслѣдованія нѣкоторыхъ изъ Уральскихъ мѣсторожденій, причемъ тѣ выводы, къ которымъ онъ пришелъ, могутъ быть сформулированы такъ:

1) Самые значительные признаки никкелевыхъ рудъ въ Россіи обнаружены до сихъ поръ въ Ревдинскомъ округѣ на Уралѣ.

2) Есть полное основаніе думать, что кромѣ извѣстныхъ тамъ теперь пунктовъ ихъ нахожденія могутъ быть открыты еще новыя залежи.

3) Самое большое изъ найденныхъ мѣсторожденій—Петровское, но и оно, говоря безотносительно и насколько можно судить по имѣющимся даннымъ, невелико. Тѣмъ не менѣе нигдѣ въ Россіи не извѣстно другой мѣстности, которая въ большей степени заслуживала бы детальнаго изученія путемъ развѣдочныхъ работъ. При этомъ даже при сравнительно небольшихъ размѣрахъ отдѣльныхъ мѣсторожденій, никкелевое производство могло бы возникнуть при послѣдовательной или одновременной разработкѣ нѣсколькихъ мѣсторожденій.

Установленіе никкелеваго производства въ Россіи можетъ получить государственное значеніе. При существующихъ условіяхъ, не обѣщающихъ частнымъ предпринимателямъ большихъ и вѣрныхъ выгодъ, затрата значительныхъ средствъ на никкелевое дѣло сопряжена съ извѣстнымъ рискомъ, тѣмъ болѣе, что пионерамъ этого дѣла придется нести значительные расходы для выясненія деталей строенія никкелевыхъ мѣсторожденій и надлежащаго метода обработки рудъ, которыхъ избѣгнуть будущіе ихъ конкуренты <sup>1)</sup>).

<sup>1)</sup> Интересующіеся подробностями этого вопроса могутъ найти ихъ въ трудѣ А. П. Карпинскаго «Мѣсторожденія никкелевыхъ рудъ на Уралѣ», Горн. журн. 1891 г. № 10.

ТАБЛИЦЫ.

№	Имя	Возраст	Состояние
1	Ивановъ Иванъ	10	Хорошо
2	Петровъ Иванъ	12	Хорошо
3	Сидоровъ Иванъ	11	Хорошо
4	Климовъ Иванъ	13	Хорошо
5	Поповъ Иванъ	10	Хорошо
6	Васильевъ Иванъ	12	Хорошо
7	Смирновъ Иванъ	11	Хорошо
8	Морозовъ Иванъ	13	Хорошо
9	Мухоморовъ Иванъ	10	Хорошо
10	Степановъ Иванъ	12	Хорошо
11	Лавровъ Иванъ	11	Хорошо
12	Зиничевъ Иванъ	13	Хорошо
13	Березинъ Иванъ	10	Хорошо
14	Волковъ Иванъ	12	Хорошо
15	Григорьевъ Иванъ	11	Хорошо
16	Давыдовъ Иванъ	13	Хорошо
17	Королевъ Иванъ	10	Хорошо
18	Лебедевъ Иванъ	12	Хорошо
19	Медведевъ Иванъ	11	Хорошо
20	Новиковъ Иванъ	13	Хорошо
21	Осиповъ Иванъ	10	Хорошо
22	Павловъ Иванъ	12	Хорошо
23	Петуховъ Иванъ	11	Хорошо
24	Романовъ Иванъ	13	Хорошо
25	Савинъ Иванъ	10	Хорошо
26	Соловьевъ Иванъ	12	Хорошо
27	Тихоновъ Иванъ	11	Хорошо
28	Федотовъ Иванъ	13	Хорошо
29	Харинъ Иванъ	10	Хорошо
30	Цыганковъ Иванъ	12	Хорошо
31	Чайковъ Иванъ	11	Хорошо
32	Шаровъ Иванъ	13	Хорошо
33	Шкотовъ Иванъ	10	Хорошо
34	Щербатовъ Иванъ	12	Хорошо
35	Юрьевъ Иванъ	11	Хорошо

Д о б ы ч а ш л и х о в а г о з о л о т а .

№	РАЗРАБОТЫВАВШЕСЯ ПРИСКИ.	Кому принадлежит.	Кѣмъ разрабатывается.	Пространство приски въ десяти-милл.	Толщина пластовъ въ аршинахъ.		Промывальныхъ устройствъ.	Заложено работъ.	Промыто золото-содержащихъ песковъ.	Содержаніе золота въ 100 пудахъ песку.		Добыто шлихового золота.				№	
					Торфа.	Золото-содержащаго.				Пудовъ.	Зол.	Дол.	Пуд.	Фун.	Зол.		Дол.
<b>УРАЛЬСКІЕ.</b>																	
<b>ПЕРМСКОЙ ГУБЕРНИИ.</b>																	
<b>1) Розсыпнаго золота.</b>																	
<b>V. Верхотурскаго округа.</b>																	
<b>Гороблагодатскаго округа.</b>																	
<b>а) Кушвинской дачи.</b>																	
<i>По сист. р. Серебряной.</i>																	
1	Алексѣевскій . . . . .	Переяславцеву.	Смолинымъ.	95	4	неизв.	2 в.ш.	10	315,900	—	15	—	5	11	18	1	
2	Архангельскій . . . . .	Татаринovu.	Владѣльцемъ.	39	7½	1½	1 в.ш.	6	11,100	—	33	—	—	38	48	2	
3	Благодатный . . . . .	Дрозжилову и Ломоносовой.	В. Покровскимъ.	57	неизв. ѣстно		1 в.ш.	5	25,630	—	30½	—	—	82	—	3	
4	Виталиевскій . . . . .	Г. Скрябину.	Владѣльцемъ.	104	2	неизв.	2 в.ш.	20	46,500	1	—	—	4	81	—	4	
5	Владимірскій . . . . .	И. Богомолу.	В. Скрябинымъ.	101	13	неизв.	2 в.ш.	20	118,500	1	—	—	12	33	—	5	
6	Вѣрный . . . . .	Навалихину.	Владѣльцемъ.	59	2—2½	2	1 в.ш.	50	90,300	—	40½	—	3	93	31	6	
7	Денисовскій . . . . .	} Переяславцеву.	Тоже.	} 97	10	2	5 в.ш.	32	460,500	—	57½	—	28	87	81	7	
8	Елизаветинскій . . . . .		Тоже.		7	10	2	6 в.ш.	34	708,600	—	60½	1	6	64	51	8
9	Екатеринбургскій . . . . .	П. Богомолу.	Тоже.	100	10	2	5 в.ш.	26	41,400	—	26¾	—	1	19	72	9	
10	Знаменскій . . . . .	П. Капустину.	Тоже.	95	неизв. ѣстно		2 в.ш.	15	32,100	—	36	—	1	28	60	10	
11	Иоанно-Васильевскій . . . . .	} И. Богомолу.	Тоже.	} 62	3½—5	2—3	1 амер.	7	390,000	—	16½	—	6	90	—	11	
12	Константино-Еленинскій . . . . .		В. Скрябинымъ.		86	7	неизв.	2 в.ш.	26	93,800	1	—	—	9	74	—	12
13	Казанскій . . . . .	Переяславцеву.	Сиповичемъ.	97	6¼	1¾	1 амер.	10	8,850	—	48	—	—	45	24	13	
14	Крестовоздвиженскій . . . . .	Лисину.	Владѣльцемъ.	84	1½	неизв.	1 в.ш.	6	36,000	—	24	—	—	92	36	14	
15	Михаило-Архангельскій . . . . .	Татариновой.	Тоже.	39	½—1½	неизв.	2 в.ш.	8	58,750	—	45¾	—	2	85	49	15	
16	Наслѣдственный . . . . .	Переяславцеву.	} Сиповичемъ.	} 104	1	неизв.	1 в.ш.	6	51,600	—	33½	—	1	84	75	16	
17	Ольгинскій . . . . .	Переяславцевой.			95	Э ф е л я		2 в.ш.	8	22,800	—	16	—	—	36	91	17
18	Ольгинскій . . . . .	Тиханову.	В. Покровскимъ.	32	20½	неизв.	3 в.ш.	13	521,400	—	36	—	20	35	72	18	
19	Петровскій . . . . .	Старикову.	Владѣльцемъ.	83	9½	1½	2 в.ш.	13	59,400	—	40¼	—	2	58	48	19	
20	Петропавловскій . . . . .	Алешкову.	Тоже.	89	10	2	2 в.ш.	42	202,143	—	37¾	—	8	29	—	20	
21	Покровскій . . . . .	Переяславцеву.	Смолинымъ.	96	10	неизв.	1 амер.	12	163,600	—	32¾	—	5	78	18	21	
22	По Сухому Логу . . . . .	Е. Скрябиной.	Владѣльцемъ.	81	4	3	6 в.ш.	60	705,700	1	—	1	34	17	—	22	
23	Парасковинскій . . . . .	Безсонову.	Тоже.	82	10	неизв.	2 в.ш.	24	51,100	—	28½	—	1	59	90	23	
24	Спасскій . . . . .	Переяславцевой.	Федоровымъ.	98	5½	1½	1 в.ш.	10	17,400	—	47½	—	—	85	84	24	
25	Трехъ-Спасскій . . . . .	Татариновой.	Жирновымъ.	13	неизв. ѣстно		1 в.ш.	6	800	—	45	—	—	3	89	25	
26	Хіоніевскій . . . . .	Переяславцеву.	Владѣльцемъ.	47	18	5	4 в.ш.	26	51,600	—	35	—	1	94	12	26	
27	Яковлевскій . . . . .	Лисину.	Тоже.	73	1	неизв.	1 в.ш.	4	3,600	—	37	—	—	14	—	27	
<i>По сист. р. Салды.</i>																	
28	Абалакскій . . . . .	Степанову.	Тоже.	95	3	неизв.	2 в.ш.	20	92,400	1	—	—	9	60	—	28	
29	Алексѣевскій . . . . .	Курочкину.	Тоже.	98	4—6	1½—2½	1 чаша.	16	110,062	—	37	—	4	38	78	29	
30	Архангельскій . . . . .	Ципляеву.	Тоже.	66	3	3	4 в.ш.	18	36,600	—	77	—	3	7	24	30	
31	Водовозовскій . . . . .	Треухову.	Тоже.	45	3	неизв.	1 в.ш.	10	132,000	—	38	—	5	41	54	31	
32	Введецьевскій . . . . .	К <sup>о</sup> Ген. Маіора Ушакова.	Балинымъ.	45	4	1¼	2 в.ш.	8	42,900	—	48	—	2	22	30	32	



Добыча шлихо ваго золота.

№	РАЗРАБОТЫВАВШЕСЯ ПРИИСКИ.	Кому принадлежит.	Къмъ разрабатывается.	Пространство прииска въ десятинахъ.	Толщина пластовъ въ аршинахъ.		Промывальныхъ устройствъ.	Задолжалось работъ.	Промыто золото-содержащихъ песковъ.	Содержаніе золота въ 100 пудахъ песку.		Добыто шлихового золота.				№	
					Торфа.	Золото-содержащаго.				Пудовъ.	Зол.	Дол.	Пуд.	Фун.	Зол.		Дол.
33	Владимірскій . . . . .	Конкурсн. упр. Я. Расторгуева.	Балинымъ.	97	10½	1½	2 в.аш.	8	14,500	—	48	—	—	72	66	33	
34	Велико-Николаевскій . . . . .	Покровскому и К <sup>о</sup> .	Владѣльцемъ.	104	5—8	1½—2	1 в.аш.	8	39,700	—	17	—	—	69	—	34	
35	Воскресенскій . . . . .	Суслову.	Треуховымъ.	81	3	неизв.	1 в.аш.	10	113,400	—	45	—	5	55	48	35	
36	Валентиновскій . . . . .	Покровскому и К <sup>о</sup> .	Владѣльцемъ.	60	3—4	1—2	1 в.аш.	8	50,512	—	38½	—	2	8	48	36	
37	Водораздѣльный . . . . .	Сидорову.	В. Покровскимъ.	95	5—6	1—1½	1 в.аш.	13	15,600	—	34	—	—	55	30	37	
38	Ельничный . . . . .	Конкурсному управ. Я. Расторгуева.	К <sup>о</sup> . Покровскаго, Берсъ и Фергель.	78	6—10	1—2	1 в.аш.	11	78,470	—	29½	—	2	50	—	38	
39	Екатерининскій . . . . .	Ген.-Маіору Лаврову.	К <sup>о</sup> . Гороблагодатскаго золотопром. дѣла.	104	10	2	2 в.аш.	11	24,700	1	—	—	2	58	72	39	
40	Ильинскій . . . . .	Волковой.	Владѣльцемъ.	92	3—6	½—1¼	2 в.аш.	9	6,450	—	48	—	—	32	—	40	
41	Ильинскій . . . . .	М. Иванову.	Тоже.	85	8—10	1½—2	1 амер.	42	164,900	—	69	—	12	38	24	41	
42	Кушайскій . . . . .	Ф. Михайлову.	И. Богомоловымъ.	104	3—7	1—1½	3 в.аш.	21	147,300	—	47	—	7	79	18	42	
43	Крестовоздвиженскій . . . . .	Ивановой.	Савиныхъ.	104	8	1½	1 в.аш.	14	145,300	—	48	—	7	57	24	43	
44	Маринскій . . . . .	В. Покровскому и К <sup>о</sup> .	Владѣльцемъ.	31	3—4	1—1½	1 в.аш.	7	5,460	—	31	—	—	18	—	44	
45	Маринскій . . . . .	Г. Скрыбину.	Тоже.	4	9	неизв.	1 в.аш.	10	34,000	1	—	—	3	52	—	45	
46	Михаиловскій . . . . .	Треухову.	Тоже.	104	3	неизв.	1 в.аш.	13	12,000	—	43	—	—	54	48	46	
47	Ново-Кушайскій . . . . .	Цыпляеву.	Тоже.	40	5	2	3 в.аш.	11	38,600	—	49	—	2	5	90	47	
48	Николае-Святительскій . . . . .	В. Покровскому и К <sup>о</sup> .	Тоже.	80	10—19	1—2	1 в.аш.	8	9,200	—	32	—	—	31	—	48	
49	Петропавловскій . . . . .	Переяславцевой.	Савиныхъ.	104	9	1½	1 в.аш.	18	131,900	—	40¼	—	5	78	90	49	
50	Троицкій . . . . .	Курочкиной.	Курочкиной и Ивановымъ.	72	¾	2—2½	1 чаша.	20	606,600	1	36½	2	7	45	55	50	
51	Успенскій . . . . .	Переяславцевой.	В. Покровскимъ и К <sup>о</sup> .	101	4—9	1—2	1 в.аш.	9	29,640	—	18	—	—	56	—	51	
52	Усть-Нивинскій . . . . .	Я. Бурдакову.	И. Треуховымъ.	103	3	неизв.	1 амер. 12 в.аш.	105	1,489,800	—	68	2	30	26	72	52	
53	Удачный . . . . .	Фанъ-деръ-Беллену.	К <sup>о</sup> Фанъ-деръ-Беллена и Доннера.	59	2¼	2	1 амер. 1 в.аш.	12	252,900	—	38½	—	10	11	—	53	
54	Увальный . . . . .	Треуховой.	Владѣльцемъ.	29	неизв.	вѣстно	2 в.аш.	18	63,400	—	52	—	3	62	—	54	
55	Успенскій . . . . .	П. Хлопотову.	Тоже.	100	2½	1	1 в.аш.	8	50,000	—	6½	—	—	33	78	55	
<i>По сист. р. Туры.</i>																	
56	Еленинскій . . . . .	Манаковой.	Тоже.	79	2½	неизв.	2 в.аш.	21	380,000	—	28½	—	11	83	42	56	
57	Софроновскій . . . . .	Навалихину.	Тоже.	104	1½—6	2—2½	1 в.аш.	6	14,800	—	40	—	—	60	47	57	
58	Тихвинскій . . . . .	Манаковой.	Тоже.	94	1½	2½	2 амер.	13	238,000	—	36¾	—	9	50	12	58	
<i>По сист. р. Таила.</i>																	
59	Аннинскій . . . . .	Серебрякову.	Капустинымъ.	57	неизв.	вѣстно	3 в.аш.	24	223,800	—	50	—	12	10	64	59	
60	Алексѣевскій . . . . .	Капустину.	Владѣльцемъ.	17	неизв.	вѣстно	2 в.аш.	14	85,500	1	47	—	13	28	3	60	
61	Быстрый . . . . .	Пестовой.	Пестовымъ.	90	неизв.	вѣстно	3 в.аш.	31	903,800	—	56½	1	15	25	48	61	
62	Случайный . . . . .	Семенову.	Владѣльцемъ.	14½	2—4	¾—1½	2 в.аш.	14	38,800	—	66	—	2	64	79	62	
б) Верхнетуринской дачи.																	
<i>По сист. р. Салды.</i>																	
63	Антоніевскій . . . . .	Волгину.	Треуховой.	98	неизв.	вѣстно	2 в.аш.	16	406,400	—	53¾	—	23	64	84	63	
64	Вербный . . . . .	И. Богомолову.	Владѣльцемъ.	101	3½—5	2—3	1 чаша.	70	1,902,300	—	46	2	15	62	—	64	
65	Даниловскій . . . . .	Ломоносовой.	Ятесомъ.	100	6	2	1 амер. 3 в.аш.	26	278,800	1	15	—	33	59	—	65	

Добыча шлихо ваго золота.

№	РАЗРАБОТЫВАВШЕСЯ ПРИСКИ.	Кому принадлежит.	Кѣмъ разрабатывается.	Пространство приски въ десятинахъ.	Толщина пластовъ въ аршинахъ.		Промывальныхъ устройствъ.	Заложено работъ чихъ.	Промыто золото-содержащихъ песковъ.	Содержаніе золота въ 100 пудахъ песку.		Добыто шлиховаго золота.				№	
					Торфа.	Золото-содержащаго.				Пудовъ.	Зол.	Дол.	Пуд.	Фун.	Зол.		Дол.
66	Иоанно-Предтеченскій . . . . .	Голованову.	Владѣльцемъ.	96	2—7	1—2	2 ваш.	13	71,750	—	76	—	5	89	6	66	
67	Маріе-Александровскій . . . . .	Ген.-Маіору Лаврову.	К <sup>о</sup> Гороблагодатскаго золотопромышл. дѣла.	100	1½	1½	1 амер.	5	1,800	—	14	—	—	2	74	67	
68	Нимфодоринскій . . . . .	М. Иванову.	Владѣльцемъ.	86	6—8	1½—2	1 амер. 2 ваш.	11	79,200	—	64	—	5	—	31	68	
69	Невьянскій . . . . .	Переяславцевой.	Савинимъ.	98	2½	2	4 ваш.	31	1.032,200	—	23	—	26	7	60	69	
70	Покровскій . . . . .	Треухову.	Владѣльцемъ.	76	3	неизв.	3 ваш. 1 чаша.	38	1.505,400	—	59	2	17	74	—	70	
71	Перво-Уральскій . . . . .	Голованову.	Тоже.	34	неизв.	ѣстно	1 ваш.	10	22,180	—	95	—	2	25	30	71	
72	Пасхальный . . . . .	Ильиной.	Тоже.	10	¾	2½	1 ваш.	10	7,500	—	83	—	—	65	—	72	
73	Ржищенскій . . . . .	В. Богомолу.	Тоже.	76	7	неизв.	2 ваш.	20	125,300	—	89	—	12	2	—	73	
<i>По сист. р. Туры.</i>																	
74	Вознесенскій . . . . .	Треухову.	Владѣльцемъ.	95	3	неизв.	1 ваш.	11	6,000	—	89	—	—	56	84	74	
75	Евгеніевскій . . . . .	Панфилову.	Тоже.	102	2½	1	2 ваш.	13	54,000	—	38	—	2	21	—	75	
76	Медвѣдскій . . . . .	Кузнецовой.	Федорченко.	101	2—5	2—3	2 толч. 2 ваш.	95	139,750	—	23	—	3	44	25	76	
77	Николае-Троицкій . . . . .	К <sup>о</sup> Нечаева, Молодцева и Курсанина.	Владѣльцемъ.	40	3—10	½—2	1 ваш.	10	9,500	—	70½	—	—	70	—	77	
78	Сорьинскій . . . . .	И. Богомолу.	Тоже.	84	4—7	неизв.	3 ваш.	27	78,600	—	29	—	2	51	—	78	
79	Тихвинскій . . . . .	Степанову.	Лебедевимъ.	54	неизв.	ѣстно	1 амер. 1 ваш.	34	Показано при платинѣ.	—	21	—	1	51	33	79	
80	Тихвинскій . . . . .	С. Сабашникову.	Чашинымъ.	19	1	2	1 ваш.	6	3,600	—	54	—	—	20	30	80	
в) Нижнетуринской дачи.																	
<i>По сист. р. Туры.</i>																	
81	Александро-Панковскій . . . . .	Яриной.	} Бентхенъ.	103	3—5	½—1	1 ваш.	12	Показано при платинѣ.	—	—	—	—	2	—	81	
82	Андреевскій . . . . .	Переяславцеву.		88	неизв.	ѣстно	1 амер. 8 ваш.	110	Тоже.	—	—	—	2	25	72	82	
83	Алексѣе-Ольгинскій . . . . .	Я. Бурдакову.	Владѣльцемъ.	40	2—5	1—2	3 ваш.	29	Тоже.	—	—	—	—	82	84	83	
84	Архангельскій . . . . .	Переяславцеву.	Тоже.	98	8	1½	3 ваш.	19	Тоже.	—	—	—	—	50	36	84	
85	Александро-Сиротскій . . . . .	Волковой.	Тоже.	88	неизв.	ѣстно	2 ваш.	10	Тоже.	—	—	—	—	37	—	85	
86	Александровскій . . . . .	Неклюдову.	В. Шаровьевимъ.	93	2—3½	1½—2	1 амер.	94	Тоже.	—	—	—	—	44	—	86	
87	Анастасіевскій . . . . .	Плясунову.	Владѣльцемъ.	20	4½	1½	2 ваш.	14	42,500	—	81¾	—	3	74	18	87	
88	Анно-Юсіевскій . . . . .	И. Шаровьеву.	Тоже.	46	неизв.	ѣстно	1 ваш.	11	Показано при платинѣ.	—	—	—	—	1	71	88	
89	Артельный . . . . .	Переверзеву.	К <sup>о</sup> И. Шаровьева и Гальбаха.	89	½—1	неизв.	2 амер.	75	Тоже.	—	—	—	1	19	12	89	
90	Бушуевскій . . . . .	Волковой.	Владѣльцемъ.	75	неизв.	ѣстно	2 ваш.	14	Тоже.	—	—	—	—	35	—	90	
91	Благонадежный . . . . .	Переяславцеву.	Тоже.	66	5	2	5 амер. 14 ваш.	78	Тоже.	—	—	—	2	13	24	91	
92	Благовѣщенскій . . . . .	В. Бурдакову.	Тоже.	68	2—2½	½—2	1 амер.	14	Тоже.	—	—	—	—	8	21	92	
93	Безводный . . . . .	Ронталеру.	К <sup>о</sup> Фергель и Покровскій.	104	8—18	1½	1 ваш.	23	294,000	—	25	—	8	4	—	93	
94	Богоявленскій . . . . .	В. Бурдакову.	Владѣльцемъ.	101	7—10	1—2	1 амер. 2 ваш.	7	Показано при платинѣ.	—	—	—	2	20	80	94	
95	Боковой . . . . .	В. Шаровьеву.	Тоже.	40	5—6	½	1 амер. 2 ваш.	84	Тоже.	—	—	—	1	78	24	95	
96	Васильевскій . . . . .	Любимову.	К <sup>о</sup> Дедюхина, Горбашева и Бучельникова.	102	5	2	4 ваш.	26	47,200	—	48	—	2	45	62	96	
97	Вѣринскій . . . . .	Конкурсн. управл. Я. Рас-торгуева.	Берсомъ.	98	неизв.	ѣстно	11 ваш.	72	Показано при платинѣ.	—	—	—	1	58	24	97	

Добыча шлихо ваго золота.

№	РАЗРАБОТЫВАВШЕСЯ ПРИИСКИ.	Кому принадлежит.	Кѣмъ разрабатывается.	Пространство прииска въ десятинахъ.	Толщина пластовъ въ аршинахъ.		Промывальныхъ устройствъ.	Заложилось рабочихъ.	Промыто золото-содержащихъ песковъ.	Содержаніе золота въ 100 пудахъ песку.		Добыто шлихового золота.				№			
					Торфа.	Золото-содержащаго.				Пудовъ.	Зол.	Дол.	Пуд.	Фун.	Зол.		Дол.		
98	Ванюшинскій . . . . .	Гану.	Владѣльцемъ.	неизв.		неизв	ѣстно	1	ваш.	32	Показано при платинѣ.	—	—	—	—	1	39	98	
99	Выйскій . . . . .	Волковой,	Тоже.	98		неизв	ѣстно	4	ваш.	44	Тоже.	—	—	—	4	30	—	99	
100	Воскресенскій . . . . .	И. Шаровьеву.	Тоже.	82		неизв	ѣстно	2	амер. 1	ваш.	100	Тоже.	—	—	—	4	25	84	100
101	Вознесенскій . . . . .	Л. Попову.	Тоже.	102		2—10	$\frac{1}{2}$ —2	9	амер.	600	Тоже.	—	—	—	2	77	42	101	
102	Владимірскій . . . . .	Сухановой.	Тоже.	17		неизв	ѣстно	1	амер. 6	ваш.	65	Тоже.	—	—	—	1	67	72	102
103	Воздвиженскій . . . . .	Е. Скрябиной.	К <sup>о</sup> . Дедюхина, Горбашева и Бучельникова.	44		неизв	ѣстно	3	ваш.	23	Тоже.	—	—	—	3	2	48	103	
104	Владимірскій . . . . .	К <sup>о</sup> . Нарбутовскихъ и Мельникова.	Владѣльцевъ.	39		неизв	ѣстно	1	амер.	11	68,700	—	28 $\frac{1}{2}$	—	2	12	34	104	
105	Владимірскій . . . . .	К <sup>о</sup> . Покровскаго и Фергель.	Тоже.	88		5—8	$1\frac{1}{2}$	1	ваш.	20	316,800	—	33	—	11	23	36	105	
106	Георгіевскій . . . . .	Сухановой.	К <sup>о</sup> . Сухановой и Конюхова	84		1	неизв.	3	ваш.	34	Показано при платинѣ.	—	—	—	—	8	5	106	
107	Двухъ-Глубоко Корелинскій .	Кулифьеву.	Владѣльцемъ.	104		4 $\frac{1}{2}$	$1\frac{1}{2}$	5	ваш.	50	274,800	—	56	—	16	84	—	107	
108	Дружелюбный . . . . .	Конюхову.	Владѣльцемъ.	74		$\frac{1}{2}$	$1\frac{1}{4}$	2	ваш.	13	Показано при платинѣ.	—	—	—	—	31	72	108	
109	Ельничный . . . . .	Конкурсн. управл. Я. Расторгуева.	К <sup>о</sup> . Кичигина и Гана.	59		4	неизв.	2	ваш.	17	57,600	—	59	—	3	66	—	109	
110	Елизаветинскій . . . . .	Переяславцевой.	Переяславцевымъ.	104		4	2	{ 1 бутара 3 амер. 2 ваш. }	147	Показано при платинѣ.	—	—	—	—	5	34	24	110	
111	Егоро-Оминскій . . . . .	Зылеву.	Владѣльцемъ.	103		12	6	2	ваш. 3 амер.	60	759,600	—	36	—	29	59	12	111	
112	Екатеринбургскій . . . . .	Конюховой.	Тоже.	40		12	4	1	амер. 2	ваш.	39	Показано при платинѣ.	—	—	—	4	55	24	112
113	Елизаветинскій . . . . .	Неклюдову.	В. Шаровьевымъ.	94		2—4 $\frac{1}{2}$	$1\frac{1}{2}$ —2	1	амер. 1	ваш.	85	Тоже.	—	—	—	78	—	113	
114	Знаменскій . . . . .	Шолиной.	Возовиковымъ.	98		6	2	1	амер. 2	ваш.	11	97,300	—	49	—	5	17	84	114
115	Исовскій . . . . .	Переяславцевой.	Переяславцевымъ.	67		5	2	1	амер. 1	ваш.	172	Показано при платинѣ.	—	—	—	—	93	84	115
116	Ивановскій . . . . .	Савиныхъ.	Владѣльцемъ.	90		неизв	ѣстно	3	ваш.	37	23,100	1	18	—	2	81	84	116	
117	Игнатьевскій . . . . .	Старикову.	Владѣльцемъ.	88		12	3	1	амер. 1	ваш.	23	Показано при платинѣ.	—	—	—	3	—	24	117
118	Исакиевскій . . . . .	Шолиной.	Гальбахомъ.	51		15—18	неизв.	1	амер. 1	ваш.	83	Тоже.	—	—	—	1	44	54	118
119	Исакиевскій . . . . .	Конюховой.	Владѣльцемъ.	40		$1\frac{1}{2}$	$\frac{1}{2}$	1	амер.	6	Тоже.	—	—	—	—	2	72	119	
120	Иоанновскій . . . . .	В. Шаровьеву.	Тоже.	76		3—5	1	2	ваш.	32	Тоже.	—	—	—	—	22	48	120	
121	Иоанно-Предтечинскій . . . .	Калининой.	Я. Бурдаковымъ.	44		$1\frac{1}{2}$ —2	$\frac{1}{2}$ —1	1	амер. 1	ваш.	52	Тоже.	—	—	—	—	37	60	121
122	Козмо-Демьянскій . . . . .	Щепелеву.	Владѣльцемъ.	85		4	1	2	ваш.	11	6,200	—	48	—	—	31	—	122	
123	Князе-Владимірскій . . . . .	Дрозжиловой.	Полузадовымъ.	98		1	неизв.	2	ваш.	10	36,000	—	34 $\frac{1}{2}$	—	1	32	12	123	
124	Капитоновскій . . . . .	Сидорову.	Оедоровымъ.	103		2—9	$2\frac{1}{2}$	4	ваш.	40	Показано при платинѣ.	—	—	—	—	40	17	124	
125	Кавказскій . . . . .	Протопоповой.	Владѣльцемъ.	62		4—6	1—2	3	амер.	32	Тоже.	—	—	—	—	61	57	125	
126	Любовинскій . . . . .	Буткину.	Тоже.	69		4—6	$\frac{1}{2}$ — $1\frac{1}{2}$	2	ваш.	15	Тоже.	—	—	—	—	7	12	126	
127	Митрофаніевскій . . . . .	Миклашевской.	К <sup>о</sup> . Фергель и Покровскій	103		$3\frac{1}{2}$ —4 $\frac{1}{2}$	$1\frac{1}{2}$	1	ваш.	19	272,400	—	25 $\frac{3}{4}$	—	7	60	12	127	
128	Мраморный . . . . .	Кузнецовой.	К <sup>о</sup> . Дедюхина, Горбашева и Бучельникова.	96		7	2	8	ваш.	38	Показано при платинѣ.	—	—	—	8	35	62	128	
129	Михайловскій . . . . .	Конкурсн. управл. Расторгуева.	Земляновымъ.	103		$\frac{1}{4}$ — $1\frac{1}{2}$	неизв.	3	ваш.	29	223,400	—	71	—	17	13	65	129	
130	Маринскій . . . . .	М. Бурдаковой.	Владѣльцемъ.	37		6—10	1—2	1	амер. 2	ваш.	80	Показано при платинѣ.	—	—	—	2	69	6	130
131	Михайловскій . . . . .	Полузадову.	Тоже.	92		$2\frac{1}{2}$	неизв.	7	ваш.	50	Тоже.	—	—	—	11	74	6	131	
132	Михайло-Архангельскій . . . .	Конюхову.	Тоже.	11		$1\frac{1}{2}$	неизв.	1	ваш.	10	Тоже.	—	—	—	—	6	24	132	

### Добыча шлихо

### ваго золота.

№	РАЗРАБОТЫВАВШЕСЯ ПРИСКИ.	Кому принадлежит.	Кѣмъ разрабатывается.	Пространство приски въ десятинахъ.	Толщина пластовъ въ аршинахъ.		Промывальныхъ устройствъ.	Заложилось рабочихъ.	Промыто-золото-содержащихъ песковъ. Пудовъ.	Содержаніе золота въ 100 пудахъ песку.		Добыто шлихового золота.				№
					Торфа.	Золото-содержащаго.				Зол.	Дол.	Пуд.	Фун.	Зол.	Дол.	
133	Николае-Святительскій . . . . .	Я. Бурдакову.	Владѣльцемъ.	95	5—10	1/2—2	2 ваш.	48	Показано при платинѣ.	—	—	—	1	5	90	133
134	Николаевскій . . . . .	Степанову.	Степановымъ.	94	3	неизв.	2 ваш.	20	73,000	1	—	—	7	58	—	134
135	Николае-Юкѣевскій . . . . .	Пивоварову.	К <sup>0</sup> Пивоварова и Манаковой.	45	3	1 1/2	1 амер.	18	Показано при платинѣ.	—	—	—	—	25	70	135
136	Надеждинскій . . . . .	К <sup>0</sup> Фергель и Покровскій.	Владѣльцемъ.	98	3 1/2—4 1/2	1 1/2	1 амер. 1 ваш.	43	735,600	—	23 1/2	—	18	66	84	136
137	Надеждинскій . . . . .	К <sup>0</sup> Дементьева, Нарбутовскихъ и Мельникова.	Тоже.	53	4—6	1—2	1 ваш.	10	Показано при платинѣ.	—	—	—	—	74	—	137
138	Николаевскій . . . . .	Полузадову.	Тоже.	61	2 1/2	неизв.	9 ваш.	75	Тоже.	—	—	—	—	83	78	138
139	Николаевскій . . . . .	К <sup>0</sup> Нарбутовскихъ и Мельникова.	Тоже.	29	3/4—2 1/2	3/4—1 1/2	2 ваш.	20	Тоже.	—	—	—	1	1	84	139
140	Николаевскій . . . . .	Полузадову.	Тоже.	50	1	неизв.	2 ваш.	10	Тоже.	—	—	—	—	28	78	140
141	Николае-Святительскій . . . . .	Старикову.	Тоже.	36	17	1	1 амер.	13	43,200	—	38	—	1	74	—	141
142	Николаевскій . . . . .	Дедюхину.	К <sup>0</sup> Дедюхина, Горбашева и Бучельникова.	31	неизв. вѣрно		1 ваш.	10	110,650	—	53	—	6	42	94	142
143	Николае-Гавринскій . . . . .	Шмелеву.	Владѣльцемъ.	55	2 1/2	1/2	1 ваш.	10	5,100	—	54	—	—	28	84	143
144	Пектышевскій . . . . .	Старикову.	Тоже.	39	9 1/2	1 1/2	1 амер. 2 ваш.	17	175,500	—	43	—	8	20	—	144
145	Петро-Павло-Константиновскій.	Шурыгиной.	Тоже.	93	неизв. вѣрно		4 ваш.	34	Показано при платинѣ.	—	—	—	11	40	10	145
146	Пророко-Ильинскій . . . . .	Дедюхину.	К <sup>0</sup> Дедюхина, Горбашева и Бучельникова.	90	1	1	3 ваш.	20	Тоже.	—	—	—	—	37	86	146
147	Покровскій . . . . .	Кулифѣву.	Владѣльцемъ.	34	4 1/2	1 1/2	1 ваш.	10	21,000	—	—	—	—	91	48	147
148	Пророко-Ильинскій . . . . .	Сухановой.	Тоже.	68	неизв. вѣрно		2 ваш.	15	Показано при платинѣ.	—	—	—	—	4	50	148
149	Питерскій . . . . .	Анциферовой.	Бердышевой.	33	10—14	1/4—2	1 амер.	9	Тоже.	—	—	—	—	7	12	149
150	Павловскій . . . . .	Глазунову.	Владѣльцемъ.	83	1 1/2	1 1/2	1 амер. 2 ваш.	16	102,000	—	28	—	3	7	36	150
151	Петро-Павловскій . . . . .	Гилеву.	Тоже.	92	5	неизв.	2 ваш.	12	Показано при платинѣ.	—	—	—	—	16	—	151
152	Родионовскій . . . . .	Полузадову.	Тоже.	83	1	неизв.	1 ваш.	10	13,200	—	28	—	—	38	72	152
153	Станный . . . . .	Шолину.	Возовиковымъ.	96	2—6	1 1/2—2	1 ваш.	9	54,000	—	78 1/2	—	4	60	68	153
154	Свято-Троицкій . . . . .	Кичигину.	Ганомъ.	101	3	неизв.	2 ваш.	14	64,800	—	55 1/4	—	3	84	—	154
155	Семено-Верхотурскій . . . . .			79	7	неизв.	2 ваш.	14	66,000	—	53	—	3	78	—	155
156	Свято-Троицкій . . . . .	Полузадову.	Владѣльцемъ.	104	2 1/2	неизв.	1 чаша. 4 ваш.	45	Показано при платинѣ.	—	—	—	29	3	84	156
157	Сомнительный . . . . .	Анциферову.	Бердышевой.	107	8	1—3 1/4	3 амер.	28	Тоже.	—	—	—	3	38	12	157
158	Союзный . . . . .	Сухановой.	К <sup>0</sup> Сухановой и Конюхова.	55	1	неизв.	4 ваш.	26	Тоже.	—	—	—	—	74	36	158
159	Старичный . . . . .	Переяславцевой.	К <sup>0</sup> Бентхень.	97	неизв. вѣрно		4 ваш.	72	Тоже.	—	—	—	—	6	60	159
160	Счастливый . . . . .	Насл. Анциферова.	Владѣльцемъ.	32	3—10	1	4 ваш.	30	Тоже.	—	—	—	—	33	59	160
161	Талицкій . . . . .	Коряковой.	Першинымъ.	96	4	3	3 ваш.	14	3,000	—	32	—	—	10	—	161
162	Тихановскій . . . . .	Я. Бурдакову.	Владѣльцемъ.	90	1/2—3	1—1 1/2	1 чаша. 1 амер. 3 ваш.	72	Показано при платинѣ.	—	—	—	6	84	48	162
163	Трудный . . . . .	Переяславцевой.	Переяславцевымъ.	67	5	1			3 амер.	29	Тоже.	—	—	—	—	47
164	Танюшкинъ . . . . .	Харитонову.	Шмелевымъ.	62	2	8	1 ваш.	9	8,100	—	28	—	—	22	86	164
165	Татьянинскій . . . . .	Лебедевой.	И. Шаровьевымъ.	48	1	неизв.	2 ваш.	70	Показано при платинѣ.	—	—	—	—	24	64	165
166	Успенскій . . . . .	Плясунову.	Владѣльцемъ.	102	3	2	1 амер.	14	Тоже.	—	—	—	1	42	84	166
167	Федоровскій . . . . .	Фергель.	К <sup>0</sup> Фергель и Покровскій.	100	10—16	1	1 ваш. 1 амер.	45	586,500	—	70	1	4	83	72	167
168	Херувимовскій . . . . .	Смольниковой.	Гальбахомъ.	77	3	неизв.	1 ваш.	18	Показано при платинѣ.	—	—	—	3	49	66	168

## Добыча шлихо

## ваго золота.

№	РАЗРАБОТЫВАВШЕЕСЯ ПРИИСКИ.	Кому принадлежит.	Къмъ разрабатывается.	Пространство прииска въ десятинахъ.	Толщина пластовъ въ аршинахъ.		Промывальныхъ устройствъ.	Задолжалось работныхъ.	Промыто золото-содержащихъ песковъ.	Содержаніе золота въ 100 пудахъ песку.		Добыто шлихового золота.				№
					Торфа.	Золото-содержащаго.				Пудовъ.	Зол.	Дол.	Пуд.	Фун.	Зол.	
169	Царево-Александровскій . . . . .	Буткину.	Владѣльцемъ.	50	2—5	$\frac{3}{4}$ — $1\frac{1}{4}$	2 в.аш.	22	Тоже.	—	—	—	1	—	—	169
170	Шуркинъ . . . . .	В. Бурдакову.	Тоже.	56	3—5	1—2	1 амер. 1 в.аш.	70	Тоже.	—	—	—	1	46	—	170
г) Баранчинской дачи.																
<i>По сист. р. Серебряной,</i>																
171	Александровскій . . . . .	Переяславцеву.	Ивановымъ.	101	неизвѣстно	неизвѣстно	1 в.аш.	10	2,140	3	77	—	—	80	—	171
172	Иоанно-Предтечинскій . . . . .	Хлопотовой.	Владѣльцемъ.	28	неизвѣстно	неизвѣстно	неизв.	неизв.	неизв.	—	—	—	—	8	72	172
173	Крестовоздвиженскій . . . . .	Носову.	Тоже.	55	1—10	$\frac{1}{2}$ —2	1 в.аш.	8	1,500	—	19	—	—	3	6	173
174	Трудный . . . . .	Иванову.	Тоже.	72	$3\frac{1}{2}$	$1\frac{1}{2}$	2 амер.	45	805,200	—	29	—	25	6	60	174
<i>По сист. р. Ташл.</i>																
175	Владимірскій . . . . .	Конкурсн. управл. Расторгуева.	Берсомъ.	104	неизвѣстно	неизвѣстно	2 в.аш.	20	Показано при платинѣ.	—	—	—	—	19	91	175
176	Осипо-Комисаровскій . . . . .	Переяславцевой.	К <sup>о</sup> . Попова.	103	9	2	2 в.аш.	8	Тоже.	—	—	—	1	74	6	176
177	Царево-Александровскій . . . . .	Капустину.	Владѣльцемъ.	86	2	неизв.	2 амер. 6 в.аш.	46	Тоже.	—	—	—	17	86	18	177
д) СЕРЕБРЯНСКОЙ ДАЧИ.																
<i>По сист. р. Серебряной.</i>																
178	Апрѣльскій . . . . .	Капустину.	Владѣльцемъ.	85	$2\frac{1}{2}$	неизв.	2 амер. 3 в.аш.	45	348,850	1	9	—	39	71	75	178
179	Аннинскій . . . . .	Ворошилову.	Тоже.	97	$15\frac{1}{2}$	$1\frac{1}{2}$	2 амер. 2 в.аш.	22	420,000	—	$47\frac{1}{2}$	—	21	61	90	179
180	Варваринскій . . . . .	Иванову.	Тоже.	104	отвѣды	отвѣды	1 в.аш.	10	12,000	—	$36\frac{1}{2}$	—	—	45	78	180
181	Владимірскій . . . . .	Кутузову.	Тоже.	56	3	2	1 амер.	9	37,600	—	$28\frac{1}{2}$	—	1	16	13	181
182	Евдокимовскій . . . . .	Малямову.	Тоже.	53	10—16	$2\frac{1}{2}$	2 амер. 2 в.аш.	51	470,000	—	42	—	21	49	—	182
183	Петропавловскій . . . . .	Иванову.	Тоже.	65	10—16	$1-1\frac{1}{2}$	2 амер.	53	726,000	—	$42\frac{1}{2}$	—	34	10	36	183
184	Троицкій . . . . .	Баумбергеръ.	Ивановымъ.	51	13—18	$1\frac{1}{2}$ —2	3 амер.	135	4.072,400	—	$53\frac{1}{2}$	5	36	71	84	184
185	Харитано-Компанейскій . . . . .	Иванову.	Капустинымъ.	104	$2\frac{1}{2}$	неизв.	2 амер. 4 в.аш.	65	385,500	1	4	1	1	74	52	185
Итого въ Гороблагодатскомъ округѣ . . . . .								5,864	27.698,787	—	58	43	33	83	37	
Вагранской дачи.																
<i>По сист. р. Лобы.</i>																
186	Александровскій . . . . .	Шевелину.	Владѣльцемъ.	68	$6\frac{3}{4}$	$1\frac{1}{4}$	1 амер. 2 в.аш.	25	426,200	—	39	—	18	24	36	186
187	Алексѣевскій . . . . .	Сидорову.	М. Хотимскимъ.	102	неизвѣстно	неизвѣстно	1 в.аш.	10	24,000	—	44	—	1	14	28	187
188	Алексадро-Невскій . . . . .	Наумовой.	Владѣльцемъ.	102	неизвѣстно	неизвѣстно	1 амер. 2 в.аш.	18	144,100	—	$39\frac{1}{2}$	—	6	13	—	188
189	Богоявленскій . . . . .	Шевелину.	Тоже.	76	4	$1\frac{1}{2}$	1 амер. 1 в.аш.	26	306,200	—	$34\frac{1}{2}$	—	11	42	12	189
190	Благовѣщенскій . . . . .	Наумову.	Тоже.	95	$1\frac{1}{2}$	$1\frac{1}{2}$	1 амер.	21	58,800	—	$68\frac{1}{2}$	—	4	35	—	190
191	Васильевскій . . . . .	Ивановой.	К <sup>о</sup> . Дуровой и Соколова.	96	6	$1\frac{3}{4}$	1 амер. 2 в.аш.	20	128,400	—	67	—	9	28	68	191
192	Второй . . . . .	Черкасову.	Владѣльцемъ.	56	$\frac{3}{4}$	1	1 в.аш.	8	2,800	—	33	—	—	9	70	192
193	Вѣринскій . . . . .	Неклюдову.	Тоже.	84	$3\frac{1}{2}$	$\frac{1}{2}$	1 амер.	10	93,600	—	48	—	4	83	66	193
194	Воскресенскій . . . . .	Сидорову.	Мелехинымъ.	100	неизвѣстно	неизвѣстно	1 амер. 2 в.аш.	35	149,970	1	8	—	16	92	75	194
195	Вячеславскій . . . . .	И. Бурдакову.	Владѣльцемъ.	76	$4\frac{1}{2}$	1	1 в.аш.	13	55,500	—	54	—	3	22	48	195
196	Елизаветинскій . . . . .	Шевелину,	Владѣльцемъ.	104	$4\frac{1}{4}$	$1\frac{1}{4}$	1 амер. 1 в.аш.	17	603,400	—	35	—	22	95	24	196

Добыча шлихо ваго золота.

№	РАЗРАБОТЫВАВШЕЕСЯ ПРИИСКИ.	Кому принадлежитъ.	Кѣмъ разрабатывается.	Пространство прииска въ десятинахъ.	Толщина пластовъ въ аршинахъ.		Промывальныхъ устройствъ.	Заложено работъ.	Промыто золото-содержащихъ песковъ.	Содержаніе золота въ 100 пудахъ песку.		Добыто шлихового золота.				№
					Торфа.	Золото-содержащаго.				Пудовъ.	Зол.	Дол.	Пуд.	Фун.	Зол.	
197	Евстафьевскій . . . . .	Неклюдову.	Владѣльцемъ.	93	неизв	ѣстно	I амер.	10	87,900	—	48	—	4	55	48	197
198	Иверскій . . . . .	Свѣтлаковой.	Тоже.	78	неизв	ѣстно	I ваш.	18	168,935	—	33	—	6	2	34	198
199	Ивано-Капитоновскій . . . . .	И. Бурдакову.	Тоже.	71	3	неизв.	I амер.	29	43,200	—	35	—	1	60	—	199
200	Иерусалимскій . . . . .	Тоже.	Тоже.	25	5	1½	I ваш.	14	60,600	—	76	—	4	95	84	200
201	Княгине-Ольгинскій . . . . .	} Неклюдову.	{ Тоже.	60	неизв	ѣстно	I амер.	11	9,150	—	48	—	—	45	72	201
202	Коронный . . . . .			{ Мельковой.	31	неизв	ѣстно	I ваш.	6	16,800	—	29	—	—	51	48
203	Колумбовскій . . . . .	Сидорову.	Козловымъ.	101	4½	1½	I ваш.	5	3,600	—	67	—	—	25	48	203
204	Ленто-Никольскій . . . . .	Шевелину.	Владѣльцемъ.	19	5	I	I амер.	11	7,200	—	51	—	—	38	—	204
205	Маринскій . . . . .	Сидорову.	М. Хотимскимъ.	80	6	I	I ваш.	12	600	—	26	—	—	16	45	205
206	Маринскій . . . . .	Шевелину.	Владѣльцемъ.	51	6	I	I ваш.	12	80,100	—	37	—	3	22	24	206
207	Начальный . . . . .	Мамаеву.	Тоже.	66	3	¾	I ваш.	13	3,200	—	59	—	—	19	74	207
208	Николаевскій . . . . .	Шевелину.	Тоже.	102	1½	I	I ваш.	12	20,800	—	48	—	1	9	—	208
209	Ольгинскій . . . . .	Калашникову.	Шевелинымъ.	92	5¼	1¾	I амер. I ваш.	19	273,700	—	36	—	10	65	—	209
210	Петро-Васильевскій . . . . .	Попову.	К <sup>о</sup> Дуровой и Соколова.	73	6	1¾	I ваш.	12	55,800	—	58	—	3	50	36	210
211	Пророко-Ильинскій . . . . .	К <sup>о</sup> Шевелина.	Владѣльцемъ.	81	5	¾	I ваш.	12	169,500	—	27½	—	5	13	—	211
212	Покрово-Богородицкій . . . . .	Безсонову.	Тоже.	99	12	неизв.	I амер.	29	386,400	—	20	—	8	15	—	212
213	Семеновскій . . . . .	Сидорову.	Козловымъ.	19	1½	I	I амер. I ваш.	6	19,200	—	44	—	—	88	55	213
214	Трехъ-Искательскій . . . . .	Попову и К <sup>о</sup> .	Шевелинымъ.	70	3¼	¾	I ваш.	13	20,800	—	67½	—	1	51	—	214
215	Трезвый . . . . .	Мельковой.	Владѣльцемъ.	62	4—8	4—6	I амер.	28	210,600	—	43	—	9	79	48	215
<i>По сист. р. Сосвы.</i>																
216	Афонасьевскій . . . . .	Таранжиной.	Владѣльцемъ.	42	12	2½	I ваш.	10	33,600	—	45	—	1	60	90	216
217	Иоанно-Богословскій . . . . .	Таранжину.	Тоже.	60	2½	2¼	I ваш.	6	51,600	—	19	—	1	5	69	217
218	Казанскій . . . . .	И. Бурдакову.	Тоже.	87	6	2¼	I ваш.	13	103,800	—	52	—	5	82	—	218
<i>По сист. р. Вагранъ.</i>																
219	Трехъ-Святительскій . . . . .	Сидоровой.	Козловымъ.	24	3¼	¾	I ваш.	6	1,200	—	58	—	—	7	33	219
<i>По сист. р. Ляли.</i>																
220	Аристарховскій . . . . .	Неклюдову.	Владѣльцемъ.	92	неизв	ѣстно	I амер.	11	16,800	—	48	—	—	83	54	220
221	Благовѣщенскій . . . . .	Дуровой.	К <sup>о</sup> Дуровой и Соколова.	57	неизв	ѣстно	I амер. I ваш.	12	22,800	—	48	—	1	19	66	221
222	Благовѣщенскій . . . . .	Наумову.	Мельковой.	103	неизв	ѣстно	I ваш.	7	2,400	I	2	—	—	24	48	222
223	Георгіевскій . . . . .	Чащихину.	Владѣльцемъ.	неизв.	неизв	ѣстно	I ст.	неизв.	2,000	—	21	—	—	4	36	223
224	Ольгинскій . . . . .	Кропотову.	Тоже.	30	неизв	ѣстно	I амер.	32	290,400	—	38½	—	12	12	7	224
Итого въ Вагранской дачѣ . . . . .								572	4,155,655	—	41	4	25	30	6	
<b>Лялинской дачи.</b>																
<i>По сист. р. Лозьвы.</i>																
225	Анатолиевскій . . . . .	Золотопромышл. товарищ. на вѣрѣ.	Владѣльцемъ.	77	2	1¼	I ваш.	5	42,000	—	52	—	2	34	54	225
226	Александро-Невскій . . . . .	Шварте.	Цыпьевымъ.	93	2—2½	1½—2	I амер. 6 ваш.	28	474,000	—	48	—	24	80	21	226

Добыча шлихо ваго золота.

№	РАЗРАБОТЫВАВШЕСЯ ПРИСКИ.	Кому принадлежит.	Кѣмъ разрабатывается.	Пространство приски въ десятинахъ.	Толщина пластовъ въ аршинахъ.		Промывальныхъ устройствъ.	Заложено работъ.	Промыто-золото-содержащихъ песковъ.	Содержаніе золота въ 100 пудахъ песку.		Добыто шлихового золота.				№	
					Торфа.	Золото-содержащаго.				Пудовъ.	Зол.	Дол.	Пуд.	Фун.	Зол.		Дол.
227	Вѣринскій . . . . .	} Золотопромышленному Товариществу на вѣрѣ.	Владѣльцемъ.	} 73	3	1¼	1 в.аш.	5	24,000	—	44	—	1	15	—	227	
228	Васильевскій . . . . .		Владѣльцемъ.		90	3	2	4 в.аш.	38	684,000	—	52½	—	38	83	87	228
229	Воздвиженскій . . . . .	С. Шаньгину.	Н. Шаньгинымъ.	80	1½	1½	1 амер.	12	27,400	—	74	—	2	19	57	229	
230	Гавриловскій . . . . .	Золотопромышл. Товарищ. на вѣрѣ.	Владѣльцемъ.	70	6	2	3 в.аш.	17	222,000	—	48	—	11	58	24	230	
231	Дальній . . . . .	Е. Шаньгиной.	Тоже.	104	3½	2½	2 в.аш.	21	216,000	—	81½	—	19	13	—	231	
232	Елизаветинскій . . . . .	} М. Шаньгиной.	Н. Шаньгинымъ.	} 41	неизвѣстно		1 амер.	7	7,400	—	43½	—	—	33	60	232	
233	Екатерининскій . . . . .				99	неизвѣстно		1 амер.	10	35,300	—	90	—	3	45	81	233
234	Елизавето-Степановскій . . . . .	И. Шаньгину.	Владѣльцемъ.	75	1½	неизв.	1 в.аш.	9	20,000	—	43	—	—	90	—	234	
235	Знаменскій . . . . .	М. Шаньгиной.	Н. Шаньгинымъ.	81	неизвѣстно		1 амер.	8	37,400	—	32½	—	1	32	81	235	
236	Ираидинскій . . . . .	Шуваловой.	Цыпляевымъ.	104	2½	1½	1 амер. 6 в.аш.	28	274,800	—	39	—	11	83	60	236	
237	Ивановскій . . . . .	Н. Шаньгину.	Владѣльцемъ.	55	неизвѣстно		1 амер.	7	18,700	—	39	—	—	76	72	237	
238	Ольго-Ивановскій . . . . .	Золотопромышл. Товарищ. на вѣрѣ.	} Н. Шаньгинымъ.	} 47	4	2	1 амер.	8	36,600	—	78	—	3	10	93	238	
239	Преображенскій . . . . .	С. Шаньгину.			97	4½	2	1 амер.	9	107,890	—	49	—	5	78	39	239
240	Петровскій . . . . .	} Золотопромышленному Товариществу на вѣрѣ.	Владѣльцемъ.	} 35	3	1½	2 в.аш.	7	20,400	—	46	—	1	3	39	240	
241	Павловскій . . . . .				71	4	2	1 в.аш.	9	105,600	—	53	—	6	3	93	241
242	Федоровскій . . . . .				65	5	1½	2 в.аш.	17	198,000	—	48	—	10	34	18	242
243	Черногорскій . . . . .	Оглоблину.	Тоже.	45	4	1½	1 в.аш.	14	119,600	—	39½	—	5	—	69	243	
244	Шипкинский . . . . .	Золотопромышл. Товарищ. на вѣрѣ.	Тоже.	17	4	2	2 в.аш.	8	72,000	—	44	—	3	41	9	244	
Итого		въ Лялинской дачѣ . . . . .						267	2.743,000	—	51¾	3	33	71	93		
Знаменской дачи.																	
245	Іоанно-Богословскій . . . . .	Шведовой.	Владѣльцемъ.	59	1	1	5 в.аш.	36	Показано при платинѣ.	—	—	—	1	8	—	245	
246	Николае-Святительскій . . . . .	Щепелеву.	Тоже.	56	4	1	15 в.аш.	63	24,100	—	39	—	1	4	—	246	
Итого		въ Знаменской дачѣ . . . . .						99	24,100	—	—	—	2	12	—		
На земляхъ частныхъ и посессионныхъ заводовъ.																	
247	Южно-Заозерской дачи . . . . .	Николо-Заозерско-Камско-Уральскому Товариществу.	Л. Хотимскимъ.	—	3—21	½—1¼	15 в.аш.	205	562,300	—	60	—	36	40	12	247	
248	Сѣверо-Заозерской дачи . . . . .	} Н. Всеволожскому.	К°. Козицына и Афонина.	} —	3½	2½	18 в.аш.	186	2.160,300	—	74	4	13	21	78	248	
249	Араповскій логъ . . . . .				4½	2½	2 в.аш.	25	329,400	—	57½	—	20	57	90	249	
250	Николае-Павдинскаго зав. . . . .	} И. Пастухову.	} Владѣльцемъ.	} —	1½—7½	¾—1½	13 в.аш. 1 бут.	83	1.003,650	—	43	1	6	90	54	250	
251	По рр. Истоку, Банной и Нясмѣ.				Анциферовымъ.	неизвѣстно		6 в.аш.	неизв.	238,000	—	35	—	9	1	45	251
252	Богословскаго округа . . . . .	Г-жѣ Половцевой.	Владѣльцемъ.	—	неизвѣстно		2 пл. 154 в.аш.	1,200	22.200,700	—	46½	27	37	70	—	252	
253	Нижне-Тагильскаго окр. . . . .	Насл. Демидова, Кн. Санъ-Донато.	Тоже.	—	неизвѣстно		1 боч. 1 амер. 126 ст. 77 пл.	1,134	14.326,100	—	31	12	3	80	48	253	
Итого		на земляхъ частныхъ и посессионныхъ заводовъ . . . . .						2,833	40.820,450	—	42½	47	7	74	39		
Итого		въ V Верхотурскомъ округѣ . . . . .						9,635	75.441,992	—	48½	99	22	79	79		

**Д о б ы ч а ш л и х о в а г о з о л о т а .**

№	РАЗРАБОТЫВАВШЕСЯ ПРИИСКИ.	Кому принадлежит.	Къмъ разрабатывается.	Пространство прииска въ десятинахъ.	Толщина пластовъ въ аршинахъ.		Промывальныхъ устройствъ.	Заложено работъ.	Промыто золото-содержащихъ песковъ.	Содержаніе золота въ 100 пудахъ песку.		Добыто шлихового золота.				№
					Торфа.	Золото-содержащаго.				Пудовъ.	Зол.	Дол.	Пуд.	Фун.	Зол.	
<b>II-го Пермскаго округа.</b>																
<b>а) Чердынскаго уѣзда.</b>																
<i>По сист. р. Кутимъ.</i>																
254	Воскресенскій . . . . .	Н. Н. Бурдаковой.	Владѣльцемъ.	76	6	2/3	1 в.ш.	10	58,200	—	53 1/2	—	3	36	72	254
255	Серафимовскій . . . . .	Я. Бурдакову.	Тоже.	100	4	1 3/4	1 в.ш.	22	201,600	—	45 1/4	—	9	95	30	255
256	Спасскій . . . . .	Насл. Севастьянова.	Навалихинымъ.	104	4	2	3 ст.	42	427,200	—	29	—	13	48	—	256
257	Уральскій . . . . .	Я. Бурдакову.	Владѣльцемъ.	25	3 3/4	1 3/4	1 в.ш.	13	77,400	—	63 1/4	—	5	30	78	257
<i>По сист. р. Ульсъ.</i>																
258	Ивановскій . . . . .	Н. Бурдаковой.	Владѣльцемъ.	102	3	3	1 шл.	32	602,400	—	18	—	12	10	12	258
259	Казанскій . . . . .	Я. Бурдакову.	Тоже.	84	3	3	1 шл.	20	126,000	—	13	—	1	73	—	259
<i>По сист. р. Вельсъ.</i>																
260	Рождественскій . . . . .	Навалихину.	Тоже.	92	1 1/2	2	1 ст.	14	28,800	—	24 3/4	—	—	74	24	260
261	Спасскій . . . . .			104	1 1/2	2	1 ст.	16	128,400	—	22 3/4	—	3	18	70	261
<b>б) Пермскаго уѣзда.</b>																
262	Крестовоздвиженскіе прииски . . . . .	Гр. П. П. Шувалову.	Тоже.	—	1—9	3/4—1 1/2	1) 15 в.ш.	1) 610	855,700	—	38 1/2	—	36	11	40	262
Итого въ II-мъ Пермскомъ округѣ . . . . .																
<b>VI. Восточно-Екатеринбургскаго округа.</b>																
<b>а) Екатеринбургскаго и Камышловскаго уѣздовъ.</b>																
<i>По сист. р. Исети.</i>																
263	Никольскій . . . . .	Дуровой.	Владѣльцемъ.	104	1 3/4	1 1/2	2 в.ш.	20	266,700	1	25 1/2	—	35	45	48	263
264	Аннинскій . . . . .	К <sup>о</sup> Кистенева и Чувильдина.	Тоже.	99	1 1/2—3	1 1/2—9	1 тодч. 5 ст.	29	249,100	—	48	—	12	81	3	264
265	Троицкій . . . . .	Ф. Демидову.	Тоже.	100	1—3	1	5 в.ш.	34	158,600	—	19 1/4	—	3	29	84	265
266	Троицкій . . . . .			42	2—7	1 1/4—1 3/4	5 в.ш.	55	214,800	—	27 1/2	—	6	39	72	266
267	Введеневскій . . . . .			75	1 1/2	1 1/2	2 в.ш.	34	78,000	—	25	—	2	11	—	267
268	Никольскій . . . . .	Бочковой.	Владѣльцемъ.	91	1 1/2	1 1/4	3 в.ш.	20	151,300	—	78	—	12	85	66	268
269	Иоанно-Крестительскій . . . . .	В. Левитскому.	Тоже.	94	неизвѣстно		2 ст.	неизвѣстно		—	—	—	—	39	90	269
270	Никольскій . . . . .	Войтяховой.	Тоже.	94	3/4—1 1/2	2	2 в.ш.	9	6,000	—	48	—	—	29	60	270
271	Георгіевскій . . . . .	Бочковой.	Тоже.	97	1 1/2—2 1/2	2—3	1 амер. 3 ст.	46	252,150	—	73	—	17	23	46	271
272	Колюшкинскій . . . . .	Дуровой.	Тоже.	101	7—10	1	1 амер. 2 ст.	24	44,000	1	66 1/2	—	7	72	—	272
273	Ефремо-Перекопскій . . . . .	В. Левитскому.	И. Левитскимъ.	104	2	1	1 амер. 9 ст.	27	336,000	1	7	—	37	62	41	273
274	Васильевскій . . . . .	Потапову.	Владѣльцемъ.	94	4	1	3 ст.	21	50,400	—	48	—	2	63	30	274
275	Крестовоздвиженскій . . . . .	Войтяховой.	Тоже.	95	3/4—1 1/2	2	2 в.ш.	9	6,500	1	22	—	—	79	84	275
276	Иоанно-Златоустовскій . . . . .	Бочковой.	Тоже.	35	1 1/2	1—2	1 амер. 3 ст.	48	115,200	—	75	—	9	39	—	276
277	Благовѣщенскій . . . . .	Благину.	Ф. Демидовымъ.	76	2—3	1 1/4—1 3/4	3 в.ш.	19	63,900	—	20	—	1	41	30	277
278	Пророко-Ильинскій . . . . .	В. Левитскому.	Владѣльцемъ.	104	1	неизв.	1 амер.	8	42,000	1	43	—	6	32	42	278
279	Михаило-Архангельскій . . . . .	Благину.	Тоже.	103	неизвѣстно		1 в.ш.	3	100	—	27	—	—	—	27	279

1) Эти данныя относятся также и къ платиновымъ Крестовоздвиженскимъ промысламъ.



Добыча шлихо ваго золота.

№	РАЗРАБОТЫВАВШЕСЯ ПРИСКИ.	Кому принадлежит.	Кѣмъ разрабатывается.	Пространство приски въ десятинахъ.	Толщина пластовъ въ аршинахъ.		Промывальныхъ устройствъ.	Задолжалось рабочихъ.	Промыто золото-содержащихъ песковъ.	Содержаніе золота въ 100 пудахъ песку.		Добыто шлиховаго золота.				№
					Торфа.	Золото-содержащаго.				Пудовъ.	Зол.	Дол.	Пуд.	Фун.	Зол.	
<i>По сист. р. Пышмы.</i>																
280	Константино-Аннинскій . . . . .	Жирнову и Коновалову.	Владѣльцемъ.	{ 95	1½	1½	2 амер. 2 ваш.	32	641,724	—	90	1	22	61	—	280
281	Многотрудный . . . . .		75		2	3½	3 ваш.		23	389,978	—	87	—	36	77	24
282	Никольскій . . . . .	В. Левитскому.	Тоже.	82	1	неизв.	2 амер.	22	210,500	—	92	—	21	8	12	282
283	Маринскій . . . . .	Гладкихъ.	Тоже.	78	1½	1½	3 ваш.	25	188,300	—	60	—	12	28	12	283
284	Стрѣлковскій . . . . .	Насл. Тиунова.	Тоже.	104	1	1	2 ст.	70	42,600	—	17	—	—	80	30	284
285	Петропавловскій . . . . .	Шмитцу.	Тоже.	{ 104	1½	1½	3 ваш.	50	419,200	—	87	—	39	66	—	285
286	Благодатный . . . . .				104	2	1½		2 ваш.	38	306,000	—	69	—	23	14
287	Троеручицкій . . . . .	А. Соколову.	Тоже	94	3	3	2 амер. 1 ваш.	36	440,400	—	71½	—	34	26	—	287
288	Алексѣевскій . . . . .	Олѣсову.	Тоже.	101	1½—3½	¼—2	2 ваш.	12	52,000	—	18½	—	1	5	47	288
289	Михаило-Архангельскій . . . . .	Тиуновой.	Чернядевымъ.	104	2½	1	2 ст.	24	8,325	—	18	—	—	15	84	289
290	Быстрый . . . . .	Шмитцу.	Владѣльцемъ.	98	1½	3	2 ваш.	74	330,000	1	—	—	34	36	—	290
291	Еленинскій . . . . .	Дуровой.	Тоже.	63	1	1½	1 амер. 2 ваш.	22	436,800	1	16½	1	13	40	—	291
292	Изабеллинскій . . . . .	И. Ятесу.	Тоже.	93	1	неизв. стно	1 ваш.	6	8,800	—	15	—	—	13	72	292
293	Казанскій . . . . .	Гладкихъ.	Тоже.	97	1	1½	1 амер. 2 ваш.	25	399,400	—	74½	—	32	43	72	293
294	Вѣро-Леонидовскій . . . . .	А. Соколову.	Тоже.	96	Стар.	отв.	1 амер. 1 ваш.	24	104,300	—	42½	—	4	78	70	294
295	Троицкій . . . . .	Подсосовой и Чернядеву.	Тоже.	97	1	1	2 ваш.	30	45,600	—	24¼	—	1	19	75	295
296	Анастасіе-Михайловскій . . . . .	Олѣсову.	Тоже.	33	2—4	¼—½	1 ваш.	10	9,600	—	2	—	—	2	14	296
297	Икрыный . . . . .	А. Соколову.	Тоже.	{ 5	2	2½	1 амер.	15	149,200	—	48	—	7	75	50	297
298	Уфимскій . . . . .				96	1	1½		2 амер.	27	278,100	—	52	—	15	67
299	Казанскій . . . . .	Арапову.	Тоже.	48	1½	1½	{ 2 бут. 1 амер. 2 ваш.	36	385,000	1	1	1	—	67	—	299
300	Надеждинскій . . . . .	В. Левитскому.	Тоже.	92	неизв.	1½	1 амер. 1 ваш.		13	36,800	1	70	—	6	61	72
301	Никольскій . . . . .	Заварзиной.	Тоже.	43	2	1½	2 ст.	6	4,400	—	82¾	—	—	37	95	301
<i>По сист. р. Чусовой.</i>																
302	Георгіевскій . . . . .	Меджеръ.	Г. Скрябинымъ.	102	2½	2	1 амер. 3 ст.	33	316,100	—	87	—	29	87	—	302
303	Александровскій . . . . .	Граф. Стенбокъ-Ферморъ.	Владѣльцемъ.	97	4	½	2 ст.	14	39,310	—	48	—	2	4	65	303
<i>По сист. р. Адуи.</i>																
304	Петро-Алексѣевскій . . . . .	Танѣву, Варгунину и К <sup>0</sup> .	Тоже.	42	4½	1½	неизв.	19	275,075	—	18	—	5	26	92	304
305	Алексѣевскій . . . . .	П. Овчинникову.	Тоже.	70	¼	1¼	4 ваш. 1 амер.	259	369,900	1	50	1	18	55	—	305
306	Евсѣевскій . . . . .	Савиныхъ.	Степановымъ.	92	3	3	2 амер. 3 ст.	37	871,200	1	24	2	33	12	—	306
307	Дубровскій . . . . .	Шершневу.	Владѣльцемъ.	97	¼	1½	6 ваш.	137	241,500	1	52¾	—	38	94	—	307
308	Михаило-Надеждинскій . . . . .	Танѣву, Варгунину и К <sup>0</sup> .	Тоже.	101	4½	1½	неизв.	18	222,400	—	21	—	5	11	56	308
309	Троицкій . . . . .	Степанову и Е. Скрябиной.	Скрябиной.	40	4	2½	1 амер. 2 ст.	19	152,900	1	28½	—	20	55	—	309
310	Васильевскій . . . . .	Кобяковой.	Афониной.	104	4	2	20 ваш.	243	377,200	1	19	1	7	8	58	310
311	Иоанно-Богословскій . . . . .	Афониной.	Владѣльцемъ.	79	3	2½	1 амер.	70	19,200	—	30	—	—	60	—	311
312	Первоначальный . . . . .	Степанову.	Тоже.	{ 44	2½	2	3 ст.	17	77,600	1	27	—	10	35	—	312
313	Федоровскій . . . . .				30	4½	2½		1 амер.	25	110,900	1	29	—	15	7
314	Никольскій . . . . .	Афонину.	Тоже.	96	4½	1½	15 ваш.	160	192,000	—	72½	—	15	9	72	314

Добыча шлихо ваго золота.

№	РАЗРАБОТЫВАВШЕЕСЯ ПРИСКИ.	Кому принадлежить.	Кѣмъ разрабатывается.	Пространство приски въ десятинахъ.	Толщина пластовъ въ аршинахъ.		Промывальныхъ устройствъ.	Заложено работъ.	Промыто золото-содержащихъ песковъ.	Содержание золота въ 100 пудахъ песку.		Добыто шлиховаго золота.				№	
					Торфа.	Золото-содержащаго.				Пудовъ.	Зол.	Дол.	Пуд.	Фун.	Зол.		Дол.
315	Свѣтло-Воскресенскій . . . . .	О. Козицину и Афонину.	Владѣльцемъ.	101	3—4½	¼—½	2 в.аш.	7	30,000	—	37½	—	1	21	—	315	
316	Монетный . . . . .	Кожевникову.	Овчинниковымъ.	49	1	½	1 амер. 4 в.аш.	169	274,000	1	85½	1	14	6	—	316	
317	Удачный . . . . .	Овчинникову.	Владѣльцемъ.	28	2	2	1 в.аш.	36	20,000	1	45	—	3	6	—	317	
Итого въ Екатеринбургскомъ и Камышловскомъ уѣздахъ . . . . .								2,289	10,511,062	—	88	25	6	89	67		
б) На земляхъ посессионныхъ и частныхъ заводовъ.																	
318	Верхъ-Исетскихъ . . . . .	Графинѣ Стенбокъ - Ферморъ.	Владѣльцемъ.	—	½—17	½—18	{ 11 чашъ } { 305 в.аш. 8 ст. }	3,730	86,047,755	—	29¼	69	7	36	54	318	
319	Сысертскихъ (8 присковъ) . . . . .	Соломирскому и наслѣдн Турчанинова.	Тоже.	—	неизвѣстно		20 в.аш. 14 ст.	1,140	18,146,250	—	39¼	19	13	55	26	319	
320	Невьянскихъ (10 присковъ) . . . . .	Насл. П. Яковлева.	Тоже.	—	8—20	1½—3	{ 215 в.аш. } { 5 чаш. 12 п. бѣг. }	1,887	27,883,650	—	—	29	36	10	—	320	
Итого на земляхъ частныхъ и посессионныхъ заводовъ . . . . .								6,757	132,877,655	—	32¾	118	17	5	80		
в) На Березовскихъ золотыхъ промыслахъ.																	
321	Въ жильномъ участкѣ . . . . .	Принадлежить казнѣ. (Отданы въ аренду).	К <sup>о</sup> Генералъ - лейтенанта Асташева.	—	3¾	1½—2	{ 5 амер. 43 в.аш. } { 2 ст. 2 боч. }	580	17,513,667	—	26	12	12	50	30	321	
322	Въ первомъ Сѣверо-Восточномъ участкѣ . . . . .						{ 2 амер. 58 в.аш. } { 2 боч. }	657	15,458,763	—	26	11	11	4	18	322	
323	Во второмъ—Юго - Западномъ участкѣ . . . . .						Стар. отвалы	79 в.аш.	289	7,160,695	—	26	5	6	94	36	323
324	Въ третьемъ Южномъ участкѣ . . . . .						Фонъ-Бреверномъ.	7 ст.	90	2,112,600	—	20½	1	7	40	66	324
325	Въ первомъ (Мостовскомъ) уч. Монетной дачи . . . . .						—	25 ст.	250	2,595,419	—	49	3	18	69	27	325
326	Во второмъ (Мурзинскомъ) уч. Монетной дачи . . . . .						—	4 ст.	413	825,920	—	17¾	—	15	84	75	326
327	Въ третьемъ участкѣ Монетной дачи . . . . .						—	23 ст.	55	869,500	—	40¼	—	37	91	42	327
Итого на Березовскихъ золотыхъ промыслахъ . . . . .								2,334	46,536,564	—	27½	34	30	51	6		
г) На сѣнокосныхъ участкахъ Невьянской дачи.																	
328	По р. Бынгѣ . . . . .	Нечкину.	Сонинымъ и Французовымъ.	—	6	2	4 в.аш.	33	97,900	2	22½	—	22	76	84	328	
329	По р. Ключику . . . . .	Соловьеву.	Владѣльцемъ.	—	10¾	3	{ 1 амер. 1 пл. } { 1 в.аш. }	23	259,800	2	94	2	—	59	—	329	
330	По р. Ключику . . . . .	Мередину.	Хлопотовой.	—	9	2½	2 в.аш.	15	177,700	2	—	—	37	13	—	330	
331	По р. Ключику . . . . .	Хлопотову и К <sup>о</sup> .	Хлопотовой.	—	8½	2½	2 в.аш.	13	104,600	2	16	—	23	54	24	331	
332	Въ урочищѣ по р. Ключику . . . . .	Хлопотову.	Владѣльцемъ.	—	7¼	2¼	5 в.аш. 3 колоды	28	484,000	—	86	1	5	32	24	332	
333	По р. Бынгѣ, у Кислянской дороги . . . . .	Черногубовой.	Черногубовымъ.	—	10	3	5 амер. 7 в.аш.	40	637,200	1	20	2	—	30	18	333	
334	По р. Ключику, у Черновской дороги . . . . .	Хлопотовой.	Владѣльцемъ.	—	10	3	2 в.аш.	14	112,000	2	27½	—	26	65	—	334	
335	По р. Бынгѣ . . . . .	Черногубову.	Тоже.	—	9	3	3 амер. 7 в.аш.	37	530,700	—	94¼	1	14	25	36	335	
336	По р. Нейвѣ . . . . .	Черногубовой.	Черногубовымъ.	—	8	2	5 амер. 6 ст.	30	606,500	1	3¼	1	25	21	66	336	

Д о б ы ч а ш л и х о в а г о з о л о т а .

№	РАЗРАБОТЫВАВШЕЕСЯ ПРИСКИ.	Кому принадлежит.	Къмъ разрабатывается.	Пространство приски въ десятинахъ.	Толщина пластовъ въ аршинахъ.		Промывальныхъ устройствъ.	Заложилось рабочихъ.	Промыто-золото-содержащихъ песковъ.	Содержаніе золота въ 100 пудахъ песку.		Добыто шлихового золота.				№		
					Торфа.	Золото-содержащаго.				Пудовъ.	Зол.	Дол.	Пуд.	Фун.	Зол.		Дол.	
337	По р. Таволгѣ . . . . .	Хлопотову.	Францужовой.	—	7	2	4 в.ш.	22	60,100	1	11	—	6	94	84	337		
338	По р. Таволгѣ . . . . .	Коскиной.	Хлопотовой.	—	8	2	2 в.ш.	14	150,600	3	37	1	13	21	—	338		
339	По р. Таволгѣ . . . . .	Чащину.	Владѣльцемъ.	—	4	3	3 в.ш.	24	129,000	2	86	—	38	86	—	339		
340	Въ 4-хъ верстахъ отъ Невьянскаго завода . . . . .	Писареву.	Тоже.	—	8½	1½	12 в.ш.	80	644,425	—	73½	1	11	50	46	340		
341	На выгонѣ г. Екатеринбургa.	Екатеринбургской Городской управѣ.	Тоже.	—	¼—4	¼—2	51 ст.	270	4.274,971	—	27	3	5	37	63	341		
342	По р. Бынгѣ . . . . .	Нечкину.	Сонинымъ и Французовымъ.	—	3½	1½	3 в.ш.	26	94,000	1	71¾	—	17	10	78	342		
Итого на сѣнокосныхъ участкахъ Невьянской дачи . . . . .								669	8,363,496	—	80	18	9	6	43			
д) На усадебныхъ земляхъ.																		
343	Быньгскаго зав. { Невьянскаго зав. {	По Студеной улицѣ . . . . .	Дудорову.	Чащинымъ.	—	9	3	1 в.ш.	6	60,300	1	23	—	7	71	—	343	
344		По Большой улицѣ . . . . .	Щербакову.	Чащинымъ.	—	4	3	1 в.ш.	6	660	7	81	—	—	51	90	344	
345		По Студеной улицѣ . . . . .	Зайцевой.	Черногубовымъ.	—	3	3	3 в.ш.	12	148,200	1	70	—	27	10	30	345	
346		По Студеной улицѣ . . . . .	Медвѣдовой.	Владѣльцемъ.	—	1½	1½	2 в.ш.	7	51,900	1	69	—	9	31	54	346	
347		По Шуралинской ул. . . . .	Фадѣевой.	Францужовой.	—	18	3	5 в.ш. 3 кол.	41	313,000	2	14½	1	30	9	90	347	
348		По Шуралинской ул. . . . .	Скляпухину.	Сонинымъ.	—	16	1½	4 в.ш.	23	80,700	1	80½	—	15	45	—	348	
349		По Перфильевской ул. . . . .	Аверину.	Хлопотовымъ.	—	18	3	5 ст. 4 кол.	42	570,000	2	13	3	6	90	36	349	
350		По Перемѣнной ул. . . . .	Шмелеву.	К <sup>о</sup> Хлопотова и Сониная.	—	20	2½	2 в.ш. 2 кол.	42	150,000	2	90½	1	5	95	12	350	
351		По Шуралинской ул. . . . .	Шобакову.	Хлопотовымъ.	—	18	2¾	2 амер. 1 кол.	48	131,200	2	65	—	36	58	30	351	
352		По Шуралинской ул. . . . .	Тюкиной.	Владѣльцемъ.	—	20	2½	2 амер.	55	67,900	2	86¾	—	20	54	6	352	
353	По Шуралинской ул. . . . .	Горбунову.	Францужовой.	—	18	2¾	5 в.ш. 4 кол.	54	402,000	2	21¼	2	13	3	6	353		
354	По Перфильевской ул. . . . .	Л. Подвинцеву и К <sup>о</sup> .	Владѣльцемъ.	—	13—15½	2—3	4 в.ш.	28	88,800	2	3½	—	18	81	48	354		
355	По Перемѣнной ул. . . . .	Веньгину.	Тоже.	—	19	3	6 в.ш.	51	331,500	4	17½	3	24	37	—	355		
356	По Перемѣнной ул. . . . .	Насл. Меловщикова.	Зубовымъ.	—	11	3	5 в.ш.	36	227,820	3	47	2	2	77	36	356		
Итого на усадебныхъ земляхъ . . . . .								448	2,623,980	2	53½	17	19	44	54			
Итого въ VI Восточно-Екатеринбургскомъ округѣ . . . . .								12,497	200,912,757	—	39	214	3	5	58			
<b>III Западно-Екатеринбургскаго округа.</b>																		
а) На земляхъ частныхъ и посессионныхъ заводовъ.																		
Кыштымскихъ заводовъ.																		
357	Миаскій . . . . .	Наслѣдникамъ купца Рас-торгуева.	Владѣльцемъ.	{	7	3—7	¾—3	1 чаш. 10 в.ш.	74	2,582,475	—	19½	1	15	27	42	357	
358	Соймоновскій . . . . .				6	3—7	¾—3	13 в.ш.	52	1,370,070	—	16	—	23	50	66	—	358
359	Анинскій . . . . .				3	3—7	¾—3	13 в.ш.	45	905,710	—	19	—	18	76	6	—	359
360	Карабашскій . . . . .				13	3—7	¾—3	91 в.ш.	503	7,203,660	—	84¼	16	19	59	10	—	360

Добыча шлихо ваго золота.

№	РАЗРАБОТЫВАВШЕЕСЯ ПРИСКИ.	Кому принадлежитъ.	Кѣмъ разрабатывается.	Пространство приски въ десятинахъ.	Толщина пластовъ въ аршинахъ.		Промывальныхъ устройствъ.	Заложенныхъ рабочихъ.	Промыто золото-содержащихъ песковъ.	Содержаніе золота въ 100 пудахъ песку.		Добыто шлиховаго золота.				№												
					Торфа.	Золото-содержащаго.				Пудовъ.	Зол.	Дол.	Пуд.	Фун.	Зол.		Дол.											
361	Актусскій . . . . .	Наслѣдникамъ купца Расторгуева.	Владѣльцемъ.	2	3-7	$\frac{3}{4}$ -3	6 в.ш.	28	421,830	—	$15\frac{3}{4}$	—	7	29	48	361												
362	Киолимскій . . . . .				2	3-7	$\frac{3}{4}$ -3	6 в.ш.	24	24	474,800	—	20	—	10	33	90	362										
363	Кыштымскій . . . . .																		15	3-7	$\frac{3}{4}$ -3	5 в.ш. 4 амер.	310	310	978,570	—	18	—
364	Борзовскій . . . . .				—	4	неизв.	2 в.ш. 1 амер.	50	50	949,200	—	$17\frac{1}{2}$	—	18	19	74											
365	Петровскій . . . . .																	—	4	неизв.	12 амер.	159	159	5.601,600	—	$9\frac{1}{2}$	1	18
366	Иткульскій . . . . .				—	4	неизв.	1 бут. 1 в.ш. 5 амер.	101	101	2.191,100	—	14	—	33	28	1											
СЕРГИНСКО-УФАЛЕЙСКИХЪ ЗАВОДОВЪ.																		отъ развѣдокъ		—		—		—		—		366
367	Каркадинскій . . . . .	Товариществу Сергинско-Уфалейскихъ заводовъ.	Тоже.	—	1 $\frac{1}{2}$ -14	$\frac{1}{4}$ -2	1 чаша. 1 шл.	90	1.324,600	—	46	1	26	11	24	367												
368	Мало-Каркадинскій . . . . .				—	12-18											$\frac{1}{4}$ -2	20 в.ш.	75	75	725,000	—	44	—	34	57	—	368
369	Пятый Логъ . . . . .																											
370	Михайловскій . . . . .				—	2-30											1 $\frac{1}{4}$ -1 $\frac{1}{2}$	19	19	139,500	—	23	—	3	54	36	370	
ШАЙТАНСКИХЪ ЗАВОДОВЪ.							отъ развѣдокъ		—		—		—		—													373
371	Маринскій . . . . .	Подполковнику Бергу съ дѣтьми.	Тоже.	—	6-18	1 $\frac{1}{2}$ -2	—	87	1.861,910	—	$17\frac{3}{4}$	—	35	70	24	371												
372	Шайтанскій . . . . .				—	3-13 $\frac{1}{2}$	1 $\frac{1}{2}$	—	46	46	597,000	—	34	—	21	95	48	372										
373	Ельничный . . . . .																		—	1 $\frac{1}{2}$ -6	1-1 $\frac{3}{4}$	—	39	39	413,600	—	$17\frac{3}{4}$	—
Итого на земляхъ частныхъ и посессионныхъ заводовъ . . . . .							1,742		27.999,225		—		$35\frac{1}{2}$		27 2 11 84													
б) На земляхъ частныхъ лицъ и башкиръ вотчинниковъ.																												
374	Общества деревень, Средней и Ключей . . . . .	Г. Скрыбину.	Владѣльцемъ.	—	1-5	1-3	1 амер. 5 ст.	35	461,100	1	13	1	14	67	—	374												
375	Общества дер. Даудовой . . . . .				—	1 $\frac{1}{2}$ -7	1-3	4 ст.	32	32	506,000	1	7	1	16	63	—	375										
Итого на земляхъ частныхъ лицъ и башкиръ вотчинниковъ . . . . .																					67		967,100		—		67	
Итого въ III Западно-Екатеринбургскомъ округѣ . . . . .							7,809		28.966,325		—		38		29 33 45 84													
Всего розсыпнаго золота въ Пермской губерніи . . . . .							24,720		307.826,774		—		$41\frac{1}{2}$		345 35 49 67													
<b>2) Жильнаго золота.</b>																												
<b>V. Верхотурскаго округа.</b>																												
Кушвинской дачи.																												
По сист. р. Салды.																												
376	Архангельскій . . . . .	Цыпляеву.	Владѣльцемъ.	66	—	толщ. жилы неизв.	1 пара бѣг.	111	71,400	16	31	3	1	42	72	376												
Верхнетуринской дачи.																												
По сист. р. Салды.																												
377	Николаевскій . . . . .	И. Богомолу.	Тоже.	96	—	$\frac{1}{2}$ -3	2 п. бѣг.	288	неизв.	—	—	3	24	—	—	377												
378	Правдивый . . . . .				56	1 $\frac{1}{2}$ -3	1 п. бѣг.	288	288	454,800	2	$76\frac{1}{2}$	3	12	66	—	—	378										
Итого въ V Верхотурскомъ округѣ . . . . .																					687		526,200		7 25		9 38 12 72	

Добыча шлихо ваго золота.

№	РАЗРАБОТЫВАВШЕСЯ ПРИИСКИ.	Кому принадлежит.	Кѣмъ разрабатывается.	Пространство прииска въ десятинахъ.	Толщина пластовъ въ аршинахъ.		Промывальныхъ устройствъ.	Задолжалось рабочихъ.	Промыто золото-содержащихъ песковъ.	Содержаніе золота въ 100 пудахъ песку.		Добыто шлихового золота.				№																														
					Торфа.	Золото-содержащаго.				Пудовъ.	Зол.	Дол.	Пуд.	Фун.	Зол.		Дол.																													
<b>VI. Восточно-Екатеринбургскаго округа.</b>																																														
<b>а) Екатеринбургскаго и Камышловскаго уѣздовъ.</b>																																														
<i>По сист. р. Исети.</i>																																														
379	Петровскій . . . . .	Ф. Демидову.	Владѣльцемъ.	60	—	толщ. жилы 1/4—3/4	I толч.	11	10,500	2	28 1/2	—	2	49	66	379																														
380	Елизаветинскій . . . . .	К <sup>о</sup> Рябовой и Подвинцева.	Тоже.	46	—	1/2—3	I пар. бѣг.	10	7,601	5	83 1/2	—	4	62	48	380																														
381	Маринскій . . . . .	К <sup>о</sup> Рябовой.	Тоже.	99	—	1/2—I	I пар. бѣг.	10	421	1	83 1/2	—	—	7	84	381																														
382	Маріе-Владимірскій . . . . .	К <sup>о</sup> Дуровой и Соколова.	Тоже.	98	—	1/4	I пар. бѣг.	25	22,900	7	42 1/2	—	17	72	41	382																														
383	Александро-Васильевскій . . . . .	В. Левитскому.	Тоже.	90	—	I	I пар. бѣг.	6	850	26	30	—	2	31	45	383																														
384	Покровскій . . . . .	Пономареву.	Тоже.	45	—	3/4	I толч. I вѣш.	21	22,800	6	—	—	14	26	18	384																														
385	Богородицкій . . . . .	К <sup>о</sup> Антропова.	Тоже.	46	—	1/16—1/4	{ I ст. I ручн. ступа.	14	1,800	2	—	—	—	36	—	385																														
<i>По сист. р. Пышмы.</i>																																														
386	Никифоровскій . . . . .	Тіуновой.	Чернядевымъ.	75	—	неизв.	I ручн. ступа.	16	278	1	36	—	—	3	78	386																														
387	Стрѣлковскій . . . . .	Тіунову.	Владѣльцемъ.	104	—	неизв. ѣтно	I ручн. ступа.	пок. при розсыпн.	230	1	33	—	—	3	9	387																														
Итого		въ Екатеринбургскомъ и Камышловскомъ уѣздахъ . . . . .		113				113	67,380	5	95	1	2	5	5																															
<b>б) На Березовскихъ золотыхъ промыслахъ.</b>																																														
388	Въ жильномъ участкѣ . . . . .	Принадлежатъ казнѣ. (Отданы въ аренду).	Уральско-Благодатной Компаніей.	{ —	—	неизв. ѣтно	{ 2 толч. фабр. всего 40 пест.	{ 703	713,635	7	23	13	18	22	12	388																														
389	Въ 1-мъ участкѣ, съ Пышминской горы . . . . .																неизв. ѣтно	92	64,045	16	81 3/4	2	32	39	48	389																				
390	Въ 1-мъ (Мостовскомъ) участкѣ Монетной дачи . . . . .																										неизв. ѣтно	68	38,910	2	24	—	9	14	69	390										
391	Во 2-мъ (Мурзинскомъ) участкѣ Монетной дачи . . . . .																																				—	1/4—2 1/2	654,295	6	8	10	14	49	21	391
392	Въ Рефтинскомъ уч. Монетной дачи . . . . .																																													
Итого		на Березовскихъ золотыхъ промыслахъ . . . . .		863				863	1,470,885	7	4	26	38	84	12																															
Итого		въ VI-мъ Восточно-Екатеринбургскомъ округѣ . . . . .		976				976	1,538,265	6	95	28	—	89	17																															
Итого		жильнаго золота въ Пермской губерніи . . . . .		1,663				1,663	2,064,465	7	6	37	39	5	89																															
Всего		золота въ Пермской губерніи . . . . .		26,383				26,383	309,891,239	—	45 3/4	383	34	55	60																															
<b>ОРЕНБУРГСКОЙ ГУБЕРНИИ.</b>																																														
<b>VII. Оренбургскаго окр.</b>																																														
<b>1) Розсыпнаго золота.</b>																																														
<i>На казенныхъ земляхъ.</i>																																														
<i>Въ Миасской дачѣ.</i>																																														
393	Царево-Александровская дист. . . . .	Принадлежатъ казнѣ. (Отданы въ аренду).	Миасскимъ золотопромышленнымъ дѣломъ В. И. Асташева и К <sup>о</sup> .	{ —	—	1/2—8	1/2—2	I чаша 91 от.	899	18,780,800	—	28	14	8	19	84	393																													
394	Мулдакаевская дист. . . . .																	{ —	1—17	1/2—1 1/2	I чаша 12 ст.	802	15,480,100	—	26	10	35	10	26	394																

Добыча шлихо ваго золота.

№	РАЗРАБОТЫВАВШЕСЯ ПРИСКИ.	Кому принадлежит.	Кѣмъ разрабатывается.	Пространство приски въ десяти-нахъ.	Толщина пластовъ въ аршинахъ.		Промываль-ныхъ устройствъ.	Заложи-лось рабо-чихъ.	Промыто зо-лото-содержа-щихъ песковъ.	Содержаніе золота въ 100 пудахъ песку.		Добыто шлихового золота.				№							
					Торфа.	Золото-со-держашаго.				Пудовъ.	Зол.	Дол.	Пуд.	Фун.	Зол.		Дол.						
395	Атлянская дист. . . . .	} Принадлежатъ казнѣ. (От- даны въ аренду).	Міаскимъ золотопромыш- леннымъ дѣломъ В. И. Асташева и К <sup>о</sup> .	{ —	1/2—3	1/4—2	3 пл. 60 ст.	747	16.896,800	—	31 1/2	14	31	40	10	395							
396	Андреевская дист. . . . .				Кромѣ того получено:	хищни- ческаго отъ ра- звѣдокъ	2	1/2—1 1/2	1 чаша. 15 ст.	654	11.767,000	—	31	9	38	3	24	396					
																11	48	78					
	Итого	въ Міасской дачѣ. . . . .						3,102	62.924,700	—	30 1/4	50	4	35	30								
397	Преображенская заводская дача. Въ Ахуновской Мещеряк-ской дачѣ.	Иностран. подд. Броденъ и К <sup>о</sup> .	Горяевымъ.	—	3—4	1 1/4	10 ст.	21	1.124,400	—	20 1/2	—	25	17	66	397							
398	Благовѣщенскій . . . . .	Золотопромышленн. дѣлу Миллюти и К <sup>о</sup> .	Владѣльцемъ.	81	неизвѣстно		неизв.	18	195,600	—	15	—	3	6	42	398							
	Въ Тептярско-Учалинской (Митряевской) дачѣ Верх-неуральскаго уѣзда.																						
399	Маріе-Магдалинскій . . . . .	Федоровой.	О. Козицынымъ.	104	5—8	1 1/2—2	3 ст.	24	1.100,200	—	14	—	16	67	61	399							
400	Куруелгинскій . . . . .	} Наслѣд. Жемчужникова.	Горяевымъ.	{ 104	неизвѣстно		3 ст.	34	437,000	—	24 1/2	—	11	76	49	400							
401	Шартымскій . . . . .				} Горяеву.	Владѣльцемъ.	{ 103	2—3	1—2	2 ст.	24	308,000	—	27	—	9	23	48	401				
402	Арсеніе-Михайловскій . . . . .							} 97	1	1	1 ст.	10	50,000	—	18	—	1	—	50	402			
403	Троицкій . . . . .	} 103	1	1	1 ст.	11	62,000				—	15	—	1	—	57	103						
404	Алексѣевскій . . . . .				Тимофѣеву.	Михайловымъ.	104	4—6	1—1 1/2	2 ваш.	18	306,500	—	19 1/2	—	6	41	—	404				
405	Покровскій . . . . .	Михайлову.	Владѣльцемъ.	100	3—6	2—2 1/2	3 ст.	36	564,000	—	26 1/2	—	16	22	—	405							
406	Елизаветинскій . . . . .	Смолину.	Тоже.	98	10—12	3/4—1 1/2	6 ст.	37	529,500	—	26 1/2	—	15	17	54	406							
407	Софійскій . . . . .	Насл. И. Яковлева.	Герасимовымъ и Елисе-вымъ.	100	4—9	1 1/4—3	2 ст. 1 пл.	31	750,500	—	38 3/4	—	31	55	48	407							
408	Зинаидинскій . . . . .	Елисеѣву.	Владѣльцемъ.	103	10	2	2 ст.	11	19,500	—	48	—	1	2	18	408							
409	Александровскій . . . . .	Рязановымъ.	Насл. Крюкова.	86	1—8	1/2—1 1/4	1 ст.	10	120,000	—	24	—	3	12	—	409							
410	Свято-Духовскій . . . . .	} Соколову.	Владѣльцемъ.	{ 104	3—6	3/4—1 1/4	1 ваш.	10	134,400	—	48	—	7	6	—	410							
411	Успенскій . . . . .				} 104	3—9	1/2—1 1/4	1 ст.	10	55,200	—	24	—	1	42	—	411						
412	Анастасинскій . . . . .							} 103	1/2—3	1/4—1 1/2	1 ст.	10	194,400	—	48	—	10	6	—	412			
413	Петро-Павловскій . . . . .										} 100	3—6	—	1 ваш.	10	115,200	—	48	—	6	6	—	413
414	Александровскій . . . . .													} 93	12—18	1 1/2	1 ваш.	13	74,700	—	42	—	3
415	Апостольскій . . . . .	} В. К. Черниловской - Со-коль.	Владѣльцемъ.	{ 101	12—18	1 1/2	4 ваш.	46	558,000	—	45	—	27				77	36	415				
416	Дмитріевскій . . . . .				} 76	12—18	1 1/2	1 ваш.	11	6,000	—	32	—	—	20	55	—	416					
417	Преображенскій . . . . .	Барону Котцъ.	Прибылевымъ.	100				1/2—5	1/4—2	2 ст.	10	19,800	—	18	—	—	36	—	417				
418	Никольскій . . . . .	} Афонину.	Владѣльцемъ.	{ 92	1/2	1	6 ст.	35	72,600	—	15	—	1	16	72	418							
419	Маріе-Магдалининскій . . . . .				} 102	6	1	15 ст.	60	162,000	—	54 1/4	—	9	52	54	—	419					
420	Петро-Павловскій . . . . .							Афониной.	Тоже.	100	15	1	4 ст.	20	93,600	—	26	—	2	62	—	420	
421	Александровскій . . . . .	Тимофѣеву	Тоже.	98	3	1	1 ст.	18	196,600	—	37 1/2	—	8	2	94	421							

## ДОБЫЧА ШЛИХОВАГО ЗОЛОТА.

№	РАЗРАБОТЫВАВШЕЕСЯ ПРИСКИ.	Кому принадлежитъ.	Кѣмъ разрабатывается.	Пространство приски въ десятинахъ.	Толщина пластовъ въ аршинахъ.		Промывальныхъ устройствъ.	Задолжалось рабочихъ.	Промыто золото-содержащихъ песковъ.	Содержаніе золота въ 100 пудахъ песку.		Добыто шлиховаго золота.				№													
					Торфа.	Золото-содержащаго.				Пудовъ.	Зол.	Дол.	Пуд.	Фун.	Зол.		Дол.												
422	Надеждо-Вознесенскій . . . . .	Тимофѣеву.	Ватеркамфъ.	103	$\frac{1}{4}$ —15	$\frac{3}{4}$ —1 $\frac{1}{2}$	2 ст.	10	7,500	—	10	—	—	7	11	422													
423	Владимірскій . . . . .	Ольшевскому и К <sup>о</sup> .	Владѣльцемъ.	60	$\frac{1}{4}$ —15	$\frac{3}{4}$ —1 $\frac{1}{2}$	2 ст.	14	72,900	—	22 $\frac{1}{4}$	—	1	74	48	423													
424	Узюнкурскій . . . . .	Золотопромышленному дѣлу Милліоти и К <sup>о</sup> .	Тоже.	103	неизвѣстно	неизвѣстно	—	19	120,400	—	28	—	3	70	95	424													
425	Юльинскій . . . . .																85	неизвѣстно	неизвѣстно	—	3	4,400	—	10	—	—	4	83	425
	Итого	въ Тептярско-Учалинской дачѣ.							6.134,900	—	29 $\frac{1}{4}$	4	36	76	88														
426	На собственныхъ земляхъ. Демаринская дача . . . . .	Тарасову и Соколову.	Владѣльцемъ.	100	3—40	$\frac{1}{2}$ —3	4 ст.	35	327,600	—	46 $\frac{1}{4}$	—	16	43	61	426													
	На башкирскихъ земляхъ. Троицкаго уѣзда.																												
427	Балбуковскій . . . . .	Жуковскому и К <sup>о</sup> .	Владѣльцемъ.	59,326	3—8 $\frac{1}{2}$	2—3 $\frac{1}{2}$	II ст. 3 пл.	287	9.366,300	—	27 $\frac{1}{2}$	6	39	13	69	427													
428	Казнахтинскій . . . . .																—	1 $\frac{1}{2}$ —15	1—2	II ст.	169	1.040,400	—	22 $\frac{3}{4}$	—	25	67	81	428
	Верхнеуральскаго уѣзда.																												
429	Кудейская и Телевская дачи . . . . .	Самсонову.	Тимофѣевымъ. Бравуро.	51,000	неизвѣстно	неизвѣстно	4 ст.	72	701,600	1	49	2	31	9	81	429													
430	Кумъ-аксасъ-Евдокіевскій . . . . .																—	неизвѣстно	неизвѣстно	—	21	22,400	—	30 $\frac{1}{2}$	—	—	70	93	430
	Орскаго уѣзда.																												
431	Султанскій . . . . .	Рамѣвой. Муртазину. Пономареву. Горяеву.	Рамѣевымъ. Владѣльцемъ. Рамѣевымъ. Владѣльцемъ. Рамѣевымъ. Владѣльцемъ.	неизвѣстно	неизвѣстно	неизвѣстно	46 ст.	277	3.774,140	—	12	1	10	21	94	431													
432	Дашкинскій . . . . .																104	1—2	$\frac{3}{4}$ —2 $\frac{1}{4}$	4 ст.	24	24,400	—	12	—	—	26	72	432
433	По р. Караса-илга . . . . .																—	1—6	$\frac{1}{4}$ — $\frac{3}{4}$	5 ст.	30	24,360	—	10	—	—	25	36	433
434	По р. Урсуку . . . . .																—	1—7	$\frac{1}{4}$ — $\frac{3}{4}$	3 ст.	18	6,270	—	10	—	—	6	51	434
435	По р. Султанкѣ . . . . .																—	1—5	$\frac{1}{4}$ —2 $\frac{3}{4}$	12 ст.	40	660,850	—	30	—	21	47	6	435
436	Казанскій . . . . .																1,400	—	1 $\frac{1}{4}$ —1 $\frac{3}{4}$	2 ст.	18	1.142,500	—	17	—	20	46	92	436
437	Бурзянскій 1-й . . . . .	102	Рамѣевымъ.	102	2	1	9 ст.	97	180,000	—	40	—	7	60	10	437													
438	Бурзянскій 2-й . . . . .																101	1 $\frac{3}{4}$	$\frac{3}{4}$	23 ст.	35	337,750	—	34	—	12	58	87	438
439	Сакмарскій . . . . .	10,400	Владѣльцемъ.	10,400	$\frac{3}{4}$ —1 $\frac{1}{2}$	$\frac{3}{4}$	9 ст.	21	127,200	—	10	—	1	44	24	439													
440	Уртазымъ-Горяевскій . . . . .																10,400	2—2 $\frac{1}{2}$	$\frac{3}{4}$	1 ст.	25	234,000	—	15	—	3	75	27	440
441	Таналыкскій . . . . .																10,400	4—9	неизв.	2 чаш. 15 ст.	346	13.018,900	—	15	5	12	45	90	441
442	Карагай-Кипчакская дача . . . . .																—	1—4	$\frac{1}{4}$ —2	1 ст.	пок. при жильн.	448,500	—	12	—	5	56	12	442
	Челябинскаго уѣзда.																												
443	Николаевскій . . . . .	Наумову.	Тоже.	103	1—5	1—1 $\frac{1}{2}$	2 ст.	10	7,200	—	12	—	—	9	18	443													
444	Аннинскій . . . . .																100	1—12	1—3	1 пл. 10 ст.	95	1.118,400	—	16 $\frac{3}{4}$	—	20	24	30	444
445	Участокъ земли . . . . .																2,035	1—12	1—3	10 ст.	95	1.161,600	—	20 $\frac{1}{2}$	—	25	86	48	445
446	Владимірскій . . . . .	Липсбергъ и Осипову.	Осиповымъ и Чулковымъ.	101	$\frac{1}{2}$ —2	$\frac{1}{4}$ —1 $\frac{1}{2}$	3 ст.	21	143,110	—	28	—	4	43	54	446													
447	Николаевскій . . . . .																9	$\frac{1}{4}$ —2	$\frac{1}{4}$ —1	3 ст.	15	31,390	—	22	—	—	72	54	447
448	Евгеніевскій . . . . .	Липсбергъ, Осипову и Зацѣпинымъ.	Владѣльцемъ.	—	$\frac{1}{4}$ —2	$\frac{1}{4}$ —1	2 ст.	18	22,120	—	30	—	—	69	12	448													
449	Тихвинскій . . . . .	Тозикову.	Тоже.	75	2—7	1—1 $\frac{1}{2}$	3 ст.	10	258,000	—	25 $\frac{3}{4}$	—	7	24	82	449													
450	Акь-Тюбе . . . . .	Янковскому и Лезину.	Тоже	104	неизвѣстно	неизвѣстно	—	12	13,700	—	25	—	—	35	60	450													

## Добыча шлихо ваго золота.

№	РАЗРАБОТЫВАВШЕСЯ ПРИСКИ.	Кому принадлежит.	Къмъ разрабатывается.	Пространство приски въ десятинахъ.	Толщина пластовъ въ аршинахъ.		Промывальныхъ устройствъ.	Заложено работъ.	Промыто золото-содержащихъ песковъ.	Содержаніе золота въ 100 пудахъ пуску.		Добыто шлихового золота.				№		
					Торфа.	Золото-содержащаго.				Пудовъ.	Зол.	Дол.	Пуд.	Фун.	Зол.		Дол.	
451	Анастасинскій . . . . .	Яиковскому.	Владѣльцемъ.	97	неизвѣстно		неизв.	17	83,200	—	24	—	2	17	—	451		
452	Рождественскій . . . . .	Р. К. Шмурло.	Тоже.	103	2—9	1—3	3 ст.	10	171,980	—	30	—	5	89	84	452		
453	Николаевскій . . . . .			91	9½	1½	1 ст.	10	135,220	—	30	—	4	38	48	453		
454	Ивановскій . . . . .			72	2—4	½—1½	1 ст.	10	18,500	—	30	—	—	57	78	454		
455	Геннадіевскій . . . . .			108	½—4	½—2	6 ст.	60	1.794,980	—	30	1	7	14	84	455		
456	Николаевскій . . . . .	Мѣрной и Ко.	Тоже.	103	12	¾—2¼	10 в.аш. 1 амер.	130	1.322,163	—	21	—	30	53	66	456		
457	Евгеніевскій . . . . .			92	14	¾—1½	6 ст. 2 амер.	70	534,424	—	24	—	13	93	90	457		
458	Каменный . . . . .			84	—	—	10 ст. 3 амер.	340	1.776,695	—	35	1	28	34	48	458		
459	Удачный . . . . .			80	1	¾—3	4 в.аш.	18	37,200	—	24	—	—	92	36	459		
460	Михаиловскій . . . . .			102	3½	½—2	5 в.аш. 1 амер.	50	499,200	—	19	—	10	4	30	460		
461	Евгеніевскій 2-й . . . . .	Ген.-майору Шмурло.	Тоже.	100	20	1½	2 в.аш.	20	231,020	—	30	—	7	48	78	461		
Итого		на башкирскихъ земляхъ . . . . .						2,491	40.469,672	—	23	25	4	53	5			
На земляхъ Оренбургскаго казачьяго войска. Косовродской станицы.																		
462	Свято-Тихоновскій . . . . .	Брат. Подвинцевымъ.	Владѣльцемъ.	90	4	1	1 чаша.	10	1,200	1	5	—	—	12	60	462		
463	Архангельскій . . . . .			102	неизвѣстно		30 ст.	422	2.592,000	—	72	5	2	60	—	463		
464	Благовѣщенскій . . . . .			96	17	¼—2	10 ст.	137	210,000	—	77	—	17	76	—	464		
465	Апполинаріевскій . . . . .			102	23	—	20 ст.	202	1.230,000	—	76	2	22	4	—	465		
466	Аннинскій . . . . .	Блохину и Ко.	Г. Подвинцевымъ.	101	2	¼—¾	4 ст.	30	186,000	—	10	—	2	5	—	466		
467	Свято-Троицкій . . . . .	Гавр. Подвинцеву.	Козловымъ.	100	2—12	1—2	6 ст.	54	961,460	—	18	—	18	63	75	467		
468	Ильинскій . . . . .	Козлову.	Владѣльцемъ.	94	2—18	1—4	13 ст.	92	2.066,350	—	78¾	4	16	92	—	468		
469	Вознесенскій . . . . .	Соколову и Тарасову.	Тоже.	37	¼—20	¼—1¾	8 ст.	69	270,000	—	45	—	13	18	48	469		
470	Гаврило-Архангельскій . . . . .			102	¼—20	¼—1¾	8 ст.	72	294,000	—	43¼	—	13	70	—	470		
471	Владиміро-Богородицкій . . . . .	К <sup>о</sup> Казанцева, Тарасова и Соколова.	Тоже.	101	—	¾—1½	3 ст.	49	51,525	2	83	—	15	35	68	471		
472	Поваринскій . . . . .	А. Соколову.	Тоже.	87	½	½	1 ст.	4	6,400	—	24	—	—	16	19	472		
473	Надеждинскій . . . . .	Тарасовой.	Тоже.	96	неизвѣстно		1 ст.	4	2,500	—	10	—	—	2	50	473		
474	Андреевскій . . . . .	Прибылеву и Кормильцеву.	Тоже.	102	11	1	3 ст.	12	16,200	—	90	—	1	56	—	474		
475	Юлевскій . . . . .			102	1—15	½—1½	3 ст.	13	62,700	—	93	—	6	32	—	475		
476	Каменно-Павловскій . . . . .	Кормильцеву.	Тоже.	100	5	1	3 ст.	15	162,000	1	10	—	17	69	—	476		
477	Ферафонтовскій . . . . .			103	4	1	3 ст.	13	123,000	—	79	—	10	63	—	477		
478	Ново-Николаевскій . . . . .			97	11	1½	3 ст.	16	19,200	1	9	—	2	18	—	478		
479	Спасскій . . . . .			96	18	1	3 ст.	13	98,400	1	—	—	10	27	—	479		
480	Александровскій . . . . .			58	4	1	3 ст.	12	134,400	—	67	—	9	72	—	480		
481	Успенскій . . . . .	Прибылеву.	Тоже.	93	25	2	3 ст.	14	105,600	1	1	—	10	76	—	481		
482	Рюриковскій . . . . .			36	6	1½	2 ст.	27	112,100	—	48	—	5	80	90	482		
483	Еленинскій . . . . .			Барону Котцъ.	Захламинымъ.	104	10—16	¾—1½	4 ст.	20	44,400	—	43	—	2	1	66	483
484	Георгіевскій . . . . .			Захламину.	Владѣльцемъ.	103	½—15	½—1½	5 ст.	20	111,600	—	63	—	7	52	24	484
485	Вѣро-Надеждинскій . . . . .	66	½—15			¼—1½	6 ст.	20	33,600	—	77	—	2	74	18	485		



ДОБЫЧА ШЛИХО

ВАГО ЗОЛОТА.

№	РАЗРАБОТЫВАВШЕСЯ ПРИИСКИ.	Кому принадлежитъ.	Кѣмъ разрабатывается.	Пространство прииска въ десятинахъ.	Толщина пластовъ въ аршинахъ.		Промывальныхъ устройствъ.	Заложились работы.	Промыто золото-содержащихъ песковъ.	Содержаніе золота въ 100 пудахъ песку.		Добыто шлиховаго золота.				№
					Торфа.	Золото-содержащаго.				Пудовъ.	Зол.	Дол.	Пуд.	Фун.	Зол.	
486	Козьмо-Демьяновскій . . . . .	Захламину.	Владѣльцемъ.	56	2—15	$\frac{1}{4}$ — $1\frac{1}{2}$	4 ст.	35	28,800	—	51	—	1	54	48	486
487	Покровскій . . . . .	О. и Я. Козицынымъ.	Тоже.	96	3—10	$\frac{1}{4}$ — $1\frac{1}{2}$	2 ст.	22	340,000	—	24	—	8	80	7	487
488	Иоанно-Злагоустовскій . . . . .		Тоже.	98	3—10	$\frac{1}{4}$ — $1\frac{1}{2}$	1 ст.	10	34,200	—	28	—	1	1	50	488
489	Маринскій . . . . .		Тоже.	81	3—10	$\frac{1}{4}$ — $1\frac{1}{2}$	2 ст.	15	283,800	—	32	—	9	82	44	489
490	Маринскій . . . . .	Полякову.	Тоже.	102	1—25	$\frac{1}{4}$ —1	4 ст.	22	342,000	—	$54\frac{1}{2}$	—	20	24	—	490
491	Никольскій . . . . .		Тоже.	96	5—25	$\frac{1}{4}$ —1	6 ст.	30	465,600	—	$57\frac{1}{2}$	—	28	77	—	491
492	Спасскій . . . . .		Тоже.	102	1—10	$\frac{1}{4}$ —2	4 ст.	30	126,000	—	73	—	10	—	—	492
493	Преображенскій . . . . .	Чекановой.	Тоже.	97	2	$\frac{3}{4}$	1 ст.	10	89,200	—	49	—	4	71	—	493
494	Вознесенскій . . . . .	Насл. Рязанова.	Тоже.	104	неизвѣстно		2 ст.	15	33,600	—	85	—	3	10	6	494
495	Благодатный . . . . .	Воронкову.	Тоже.	101	неизвѣстно		2 ст.	12	154,300	—	$62\frac{1}{2}$	—	10	43	45	495
496	Одигитріе-Смоленскій . . . . .		Тоже.	100	неизвѣстно		22 ст.	20	68,400	—	$48\frac{1}{4}$	—	3	55	45	496
497	Захаріе-Елизаветинскій . . . . .		Тоже.	104	неизвѣстно		2 ст.	10	26,400	1	$17\frac{1}{2}$	—	3	59	57	497
498	Екатерининскій . . . . .	Афонасьеву.	Тоже.	104	8—15	1—2	6 ст.	38	167,800	—	27	—	5	7	—	498
499	Константиновскій . . . . .		Тоже.	100	1—12	$\frac{1}{4}$ —1	10 ст.	78	519,500	—	26	—	15	20	—	499
500	Крестовоздвиженскій . . . . .		Тоже.	103	3—4	$\frac{1}{2}$ —1	3 ст.	39	44,600	—	49	—	2	31	—	500
501	Каменно-Александровскій . . . . .	Насл. Бакакиной.	Я. Кузнецовымъ и К <sup>о</sup> .	104	1—2	$\frac{1}{2}$ — $1\frac{3}{4}$	3 ст.	17	224,600	—	50	—	12	17	90	501
502	Веселый . . . . .	В. Кузнецову.	Владѣльцемъ.	101	$\frac{1}{4}$ — $2\frac{1}{2}$	$\frac{1}{2}$ —2	3 ст.	14	24,000	—	80	—	2	9	39	502
503	Успенскій . . . . .	Рязановой и К <sup>о</sup> .	Тоже.	104	3—15	$\frac{1}{4}$ — $1\frac{1}{2}$	7 ст.	10	237,800	1	—	—	24	75	—	503
504	Алексѣевскій . . . . .	М. Новикову.	Жаровымъ.	104	$\frac{1}{4}$ —6	$\frac{1}{2}$ —1	2 ст.	20	34,000	1	$49\frac{1}{2}$	—	5	36	6	504
505	Табынско-Богородицкій . . . . .	Новиковой.		9	$\frac{1}{4}$ —6	$\frac{1}{2}$ —1	1 ст.	8	2,400	1	24	—	—	30	18	505
506	Петро-Павловскій . . . . .	Давыдову и Выдрину.	Владѣльцемъ.	80	1—4	$\frac{1}{2}$ —1	3 ст.	13	113,500	—	33	—	3	91	72	506
507	Варваринскій . . . . .	Сидорову.	Тоже.	101	1—5	$\frac{1}{4}$ —2	1 ст.	10	40,200	—	30	—	1	30	—	507
508	Петро-Павловскій . . . . .		Тоже.	103	1—6	$\frac{1}{4}$ —2	1 ст.	11	54,000	—	26	—	1	52	60	508
509	Старо-Каменскій . . . . .		Черепановой.	Черепановымъ.	90	27	$\frac{1}{4}$ — $1\frac{3}{4}$	2 в. ш.	12	14,100	—	$47\frac{3}{4}$	—	—	70	86
510	Дмитріевскій . . . . .	Черепанову.	Шишковскимъ.	103	1—4	$\frac{1}{4}$ —1	1 ст.	12	33,040	—	11	—	—	40	—	510
511	Ольгинскій . . . . .	Шишковскому.	Владѣльцемъ.	72	$\frac{1}{2}$ —5	$\frac{1}{4}$ — $\frac{3}{4}$	3 в. ш.	15	462,500	—	15	—	7	24	—	511
512	Мокрый . . . . .		Тоже.	98	$\frac{1}{2}$ —4	$\frac{1}{4}$ — $\frac{3}{4}$	3 в. ш.	10	140,000	—	10	—	1	49	—	512
513	Скромный . . . . .		Тоже.	103	неизвѣстно		2 ст.	8	71,600	—	10	—	—	76	—	513
514	Преображенскій . . . . .	Афониной.	Тоже.	102	5	1	4 ст.	20	72,000	—	$31\frac{1}{2}$	—	2	45	6	514
515	Отеческій . . . . .	Мягкихъ.	Тоже.	90	10	$\frac{1}{4}$ — $\frac{3}{4}$	2 в. ш.	20	21,600	—	$59\frac{1}{2}$	—	1	38	4	515
КУНДРАВИНСКОЙ СТАНИЦЫ.																
516	Селиверстовскій . . . . .	Жуковой.	Тоже.	94	$\frac{1}{4}$ —3	$\frac{1}{4}$ —1	1 ст.	10	19,000	1	$\frac{3}{4}$	—	1	95	66	516
517	Воскресенскій . . . . .	Степанову.	Тоже.	101	$8\frac{1}{2}$	$1\frac{1}{2}$	1 ст.	6	19,200	1	—	—	2	—	—	517
518	Ново-Никольскій . . . . .	Козицыной.	Тоже.	97	1—4	$\frac{1}{2}$ —1	1 ст.	10	2,400	—	$20\frac{1}{4}$	—	—	5	74	518
519	Рафаиловскій . . . . .		Тоже.	59	1—4	$\frac{1}{2}$ —1	1 ст.	10	138,000	—	24	—	3	57	5	519
520	Преображенскій . . . . .		Тоже.	100	3— $3\frac{1}{2}$	$\frac{3}{4}$	4 ст.	41	86,400	1	$4\frac{1}{2}$	—	9	40	72	520
521	Успенскій . . . . .	Н. Фанбулову.	Тоже.	83	3—4	$\frac{3}{4}$ — $1\frac{1}{2}$	4 ст.	41	238,800	1	$\frac{3}{4}$	—	25	8	72	521
522	Александровскій . . . . .		Тоже.	62	3— $3\frac{1}{2}$	1	2 ст.	21	27,600	—	$83\frac{3}{4}$	—	2	49	—	522
523	Боголюбскій . . . . .		Тоже.	85	4	1	1 ст.	11	2,400	1	22	—	—	29	48	523
524	Ново-Павловскій . . . . .		Тоже.	103	3—5	$\frac{3}{4}$ —1	6 в. ш.	31	187,200	—	$74\frac{1}{4}$	—	15	10	48	524

Д о б ы ч а ш л и х о в а г о з о л о т а .

№	РАЗРАБОТЫВАВШЕСЯ ПРИИСКИ.	Кому принадлежитъ.	Кѣмъ разрабатывается.	Пространство прииска въ десятинахъ.	Толщина пластовъ въ аршинахъ.		Промывальныхъ устройствъ.	Заложилось рабочихъ.	Промыто золото-содержащихъ песковъ. Пудовъ.	Содержаніе золота въ 100 пудахъ песку.		Добыто шлихового золота.				№			
					Торфа.	Золото-содержащаго.				Зол.	Дол.	Пуд.	Фун.	Зол.	Дол.				
525	Козьмо-Демьяновскій . . . . .	Фанбуловой.	Владѣльцемъ.	81	15	1—1½	2 в.ш.	21	34,800	—	88¼	—	3	34	48	525			
526	Антонидинскій . . . . .	Г. Ануфриеву.	Тоже.	56	1—9	¼—2	3 в.ш.	16	111,100	1	50	—	17	30	89	526			
527	Николае-Борисовскій . . . . .				не и з в ѣ с т н о	не и з в ѣ с т н о	—	—	—	—	—	—	—	—	—	—	26	527	
528	Александровскій . . . . .				неизвѣстно	3 ст.	11	45,600	—	69½	—	3	42	29	528				
529	Васильевскій . . . . .				½—2¼	2 в.ш.	12	107,400	—	57½	—	6	71	56	529				
530	Петро-Павловскій . . . . .				¼—2½	2 в.ш.	18	63,200	—	50	—	3	45	57	530				
531	Ивановскій . . . . .	Важлаеву.	Тоже.	97	1—2	¼—2½	2 в.ш.	12	103,500	—	68¾	—	8	43	69	531			
532	Николае-Святительскій . . . . .				не и з в ѣ с т н о	10	21,600	—	67½	—	1	53	72	532					
533	Казанскій . . . . .				не и з в ѣ с т н о	15	130,800	—	65½	—	7	41	24	533					
534	Семіоновскій . . . . .				½—1½	2 ст.	16	206,000	—	31½	—	6	94	24	534				
535	Святителе-Николаевскій . . . . .				½—1	3 ст.	28	409,825	—	24	—	9	83	40	535				
536	Тихвинскій . . . . .	Вас. Иванову.	Тоже.	99	2—3	1	2 ст.	16	158,600	—	30½	—	5	21	72	536			
537	Вознесенскій . . . . .				½—1	3 ст.	28	451,775	—	24	—	10	91	66	537				
538	Екатерининскій . . . . .				½	5 ст.	25	62,800	—	48	—	3	26	—	538				
539	Петро-Павловскій . . . . .	Казымовой.	Тоже.	96	½—3	½—1	2 ст.	20	147,200	—	28½	—	4	54	24	539			
540	Маріинскій . . . . .	Сидорову.	Тоже.	94	3—15	¼—1½	6 ст.	20	1.114,200	—	50	1	20	27	12	540			
541	Даниловскій . . . . .	Малышевой.	Тоже.	75	неизвѣстно	1 ст.	10	6,600	1	23½	—	—	16	—	541				
542	Аннинскій . . . . .				неизвѣстно	1 ст.	10	21,600	—	36	—	—	73	—	542				
543	Надежинскій . . . . .				не и з в ѣ с т н о	10	5,400	—	50½	—	—	28	48	543					
544	Крестовоздвиженскій . . . . .	Ак. Тихомировой.	Тоже.	92	2	½	2 ст.	22	19,200	—	50	—	1	2	—	544			
545	Аннинскій . . . . .	Вал. Иванову.	Тоже.	75	1—3½	½—1	2 ст.	12	385,750	—	32½	—	13	73	36	545			
546	Мулдакаевскій . . . . .				1—3½	3 ст.	17	497,950	—	70¾	—	38	21	12	546				
547	Ильинскій . . . . .				¼—1	2 ст.	12	414,300	—	30½	—	13	40	72	547				
548	Іоанно-Крестительскій . . . . .				1½	1 ст.	11	97,400	—	32¾	—	3	43	—	548				
549	Александровскій . . . . .				1	2 ст.	21	24,000	—	27½	—	—	69	—	549				
550	Загорный . . . . .	Абрамовой.	Тоже.	67	4—15	1½	6 ст.	62	582,000	—	38¼	—	24	8	—	550			
551	Семіоновскій . . . . .				Никифорову.	Чикинымъ.	96	2—6	1½	3 ст.	32	78,000	—	38	—	3	29	62	551
552	Казанско-Богородицкій . . . . .				Соколовой.	Владѣльцемъ.	88	¼—3	1½	4 в.ш.	40	57,600	—	29	—	1	76	48	552
553	Пантелеймоновскій . . . . .	¾	4 в.ш.	37				66,000	—	31½	—	2	26	84	553				
554	Пророко-Ильинскій . . . . .	¾	2 в.ш.	20				9,600	—	22	—	—	21	94	554				
555	Ардагано-Васильевскій . . . . .	Воронкову.	Тоже.	94	неизвѣстно	1 ст.	11	13,000	—	23	—	—	31	33	555				
556	Маріинскій . . . . .	Чеканову.	Тоже.	93	3—6	1½	2 ст. 1 п. 6лг.	13	108,800	—	50	—	5	87	12	556			
557	Герасимовскій . . . . .	Юркину.	Тоже.	84	¼—¾	½—1	3 ст.	37	100,000	—	20	—	2	15	89	557			
558	Семіоновскій . . . . .	Чеканову.	Тоже.	79	1½	1	2 ст.	18	42,000	—	23½	—	1	7	12	558			
559	Чернорѣчинскій . . . . .				1½	4 ст.	31	136,200	—	14	—	2	5	19	559				
560	Вознесенскій . . . . .				Я. Козицину.	Тоже.	64	1—4	¼—1	2 ст.	11	48,000	—	40¼	—	2	10	22	560
Степной станицы.																			
561	Архангельскій . . . . .	Г. Подвинцеву.	Тоже.	103	4	¼—1	5 ст.	62	276,000	—	55	—	16	76	24	561			
562	Покровскій . . . . .	Шахуриной.	Княз. Кугушевымъ.	103	½—30	неизв.	2 ст.	15	32,400	—	67	—	2	24	—	562			

Добыча шлихо

ваго золота.

№	РАЗРАБОТЫВАВШЕСЯ ПРИИСКИ.	Кому принадлежитъ.	Кѣмъ разрабатывается.	Пространство прииска въ десятинахъ.	Толщина пластовъ въ аршинахъ.		Промывальныхъ устройствъ.	Заложено работъ.	Промыто золото-содержащихъ песковъ.	Содержаніе золота въ 100 пудахъ песку.		Добыто шлихового золота.				№
					Торфа.	Золото-содержащаго.				Пудовъ.	Зол.	Дол.	Пуд.	Фун.	Зол.	
563	Казанскій . . . . .	А. Соколову.	Прибылевымъ.	104	неизв	ѣстно	неизв.	33	78,000	—	60	—	5	1	30	563
564	Ольгинскій . . . . .	А. Хомякову.	Владѣльцемъ.	67	1	15	1 ст.	10	9,600	1	47½	—	1	47	48	564
565	Юліевскій . . . . .			81	неизв	ѣстно	1 ст.	10	34,800	—	24¼	—	—	87	72	565
566	Ѳеодосіевскій . . . . .	Колбину и Тихомирову.	Тоже.	100	10	26	4 ст.	42	409,325	—	40	—	17	55	15	566
567	Алексадро-Анастасинскій . . . . .	Колбину.	Тоже.	93	3	7	3 ст.	20	282,850	—	21	—	6	64	37	567
568	Ильинскій . . . . .	Подколзину.	Тоже.	91	2	15	2 ст.	18	110,400	—	46½	—	5	75	48	568
569	Алексадро-Невскій . . . . .	Малясову.	Тоже.	98	16	30	1 ст.	11	60,000	—	73¾	—	4	77	46	569
570	Михайловскій . . . . .			103	5	7	1 ст.	11	19,225	—	30¼	—	—	63	74	570
571	Васильевскій . . . . .	Н. Борисову.	Тоже.	17	¼	5	2 ст.	20	51,600	—	18	—	1	1	40	571
572	Никольскій . . . . .	Андреевой и Шморелю.	Тоже.	97	5	7	1 ст.	10	10,400	—	12	—	—	13	—	572
Травниковской станицы.																
573	Николае-Святительскій . . . . .	Алфеевой.	Мостовенко и Крашенинниковымъ.	90	неизв	ѣстно	неизв.	24	6,000	—	8½	—	—	5	30	573
574	Маріинскій . . . . .	Крашенинниковой.	Владѣльцемъ.	32	неизв	ѣстно	неизв.	10	3,000	—	8½	—	—	2	63	574
575	Свято-Троицкій . . . . .	Михайлову.	Тоже.	32	½	3	2 в.ш.	11	56,400	—	63¾	—	3	86	64	575
576	Крестовоздвиженскій . . . . .			96	1	3	2 в.ш.	11	43,200	—	55¾	—	2	58	75	576
577	Михайловскій . . . . .	Ануфриеву.	Тоже.	99	¼	1	4 в.ш.	20	85,200	—	67½	—	6	22	46	577
578	Быстрый . . . . .			102	¾	3	2 в.ш.	21	38,400	—	57	—	2	36	78	578
579	Стратоніевскій . . . . .	Д. Фанбулову.	Тоже.	79	¼	2	2 в.ш.	21	56,400	—	63	—	3	60	16	579
580	Андреевскій . . . . .			72	1		1 в.ш.	9	3,000	—	26	—	—	8	12	580
581	Александровскій . . . . .	Д. Фанбулову.	Тоже.	74	¼	1¼	6 ст.	21	145,700	—	46½	—	7	33	30	581
582	Раисинскій . . . . .			58	¾	1½	2 в.ш.	61	47,000	—	49	—	2	48	—	582
583	Букаревскій . . . . .	Ялыкову.	Тоже.	88	½	1½	5 ст.	46	137,600	—	70¼	—	10	51	—	583
584	Надеждинскій . . . . .			100	2½		2 ст.	20	24,600	—	47	—	1	26	32	584
585	Николаевскій . . . . .	А. и Л. Кузнецовымъ.	Тоже.	104	2		1 ст.	12	6,300	—	49	—	—	33	64	585
586	Ингульскій . . . . .			72	¼	4	6 ст.	20	15,000	—	45¾	—	—	71	48	586
587	Покровскій . . . . .	А. Кузнецову.	Тоже.	94	¼	2	3 ст.	25	51,900	—	48	—	2	69	48	587
588	Екатерино-Еленинскій . . . . .			92	¼	1½	5 ст.	42	103,800	—	64	—	7	20	—	588
589	Спасскій . . . . .	Виноградову и Кислякову.	Тоже.	91	½	1½	8 в.ш.	40	135,600	—	25½	—	3	72	39	589
590	Покровскій . . . . .			94	½	1½	11 в.ш.	56	385,400	—	27¾	—	10	68	63	590
591	Екатерининскій . . . . .	Толстыхъ.	Чекановымъ.	79	6		1 ст.	10	12,600	—	12	—	—	15	48	591
592	Казанскій . . . . .	Чеканову.	Владѣльцемъ.	100	15		1 ст.	10	10,500	—	11	—	—	11	30	592
593	Руфимовскій . . . . .	Линду.	Торговымъ домомъ Злоказовыхъ.	63	неизв	ѣстно	1 ст.	10	378	5	48	—	—	22	—	593
594	Царскосельскій . . . . .	Вал. Иванову.	Владѣльцемъ.	70	1	1½	7 ст.	47	849,000	—	41½	—	36	92	48	594
595	Успенскій . . . . .	Пастухову.	Г. Подвинцевымъ.	87	3		3 ст.	30	9,600	—	34	—	—	34	12	595
596	Счастливый . . . . .	И. Сотникову.	Владѣльцемъ.	98	2		1 ст.	10	15,600	—	73	—	1	23	—	596
597	Свято-Троицкій . . . . .	Ивановой.	Тоже.	84	½	2	2 ст.	14	31,000	—	13	—	—	42	12	597
598	Николае-Святительскій . . . . .	Н. Кабанову.	Тоже.	72	1½		2 ст.	22	99,000	—	47	—	5	4	—	598
599	Скорбяще-Богородицкій . . . . .	Клинскихъ.	Тоже.	103	½	1¼	2 ст.	15	50,400	—	22	—	1	20	18	599

Д о б ы ч а ш л и х о в а г о з о л о т а .

№	РАЗРАБОТЫВАВШЕСЯ ПРИСКИ.	Кому принадлежит.	Кѣмъ разрабатывается.	Пространство приски въ десятинахъ.	Толщина пластовъ въ аршинахъ.		Промывальныхъ устройствъ.	Задолжалось рабочихъ.	Промыто золото-содержащихъ песковъ.	Содержаніе золота въ 100 пудахъ песку.		Добыто шлихового золота.				№	
					Торфа.	Золото-содержащаго.				Пудовъ.	Зол.	Дол.	Пуд.	Фун.	Зол.		Дол.
Уйской станицы.																	
600	Андреевскій . . . . .	Симанову и насл. Харитонова.	Симановымъ.	93	1	1/2	1 ст.	10	1,800	—	45 1/2	—	—	8	50	600	
601	Зоевскій . . . . .	Симанову.	Владѣльцемъ.	98	1—2	1—5	I чаша, 7 ваш.	30	506,200	—	64 1/2	—	35	38	33	601	
602	Казанскій . . . . .				2—22	1—3	2 ст.	10	39,400	—	57	—	2	40	86	602	
603	Богословскій . . . . .				60	1/4—1 1/2	1 ст.	10	3,600	—	58	—	—	21	66	603	
604	Николаевскій . . . . .				104	1/2—1 1/4	4 ваш.	20	16,800	1	12	—	1	93	21	604	
605	Крестовоздвиженскій . . . . .				94	1 1/2	1 ст.	6	3,600	2	3	—	—	73	10	605	
606	Александровскій . . . . .	П. Маслову.	Воеводскою.	81	неизвѣстно		I шл. 2 ст.	41	331,000	—	58	—	20	58	10	606	
607	Нечаянный . . . . .				97	12	3	I шл. 2 ст.	10	32,400	—	31	—	1	8	74	607
608	Петровскій . . . . .				82	12	1 1/2	I шл. 2 ст.	10	48,600	—	33	—	1	68	26	608
609	Петро-Павловскій . . . . .	Д. Маслову.	Владѣльцемъ.	14	1—3	1 1/2	2 ст.	11	46,100	—	48	—	2	38	48	609	
610	Предтеченскій . . . . .				102	1—2 1/2	1/4—2	2 ст.	11	2,400	—	80	—	—	20	—	610
611	Марьинскій . . . . .	Подколзину.	Тоже.	100	1—6	1—3	2 ст.	19	143,700	—	70 1/4	—	10	92	48	611	
612	Ивановскій . . . . .				52	12	1	1 ст.	10	34,200	—	40 3/4	—	1	49	—	612
613	Григорьевскій . . . . .	Михайлову.	Тоже.	72	2—4	1—1 1/2	2 ст.	17	117,000	—	20 1/4	—	2	53	—	613	
614	Никольскій . . . . .				92	1—3	3/4—1 1/2	5 ст.	35	423,000	—	18 1/2	—	8	30	—	614
615	Васильевскій . . . . .	Сергѣеву.	Тоже.	104	н е и з в ѣ с т н о			13	14,050	—	37 3/4	—	—	55	45	615	
616	Агрипининскій . . . . .	Федорову.	Тоже.	87	4—5	1 1/2	2 ст.	20	18,000	—	18	—	—	34	—	616	
617	Вознесенскій . . . . .	Абрамовой.	Тоже.	101	1—3	1	2 ст.	31	159,600	—	30 3/4	—	5	30	—	617	
618	Петро-Михайловскій . . . . .	Воронкову.	Тоже.	88	неизвѣстно			5 ст.	20	89,700	—	90 3/4	—	8	80	12	618
619	Лаврентьевскій . . . . .	Поклевскому-Козелю.	Тоже.	96	30	3/4—1 1/2	6 ваш.	68	301,200	—	72 1/4	—	23	55	33	619	
620	Петро-Павловскій . . . . .	В. Кузнецову.	Тоже.	95	6—10	1/2—2	5 ст.	23	73,200	—	84	—	6	65	14	620	
Челябинской станицы.																	
621	Гороблагодатскій . . . . .	А. Подвинцевой.	Тоже.	100	4—18	1/2—3	10 ваш.	74	386,400	—	60	—	24	72	24	621	
622	Спасо-Преображенскій . . . . .	Новиковой.	Тоже.	91	3/4	1 1/2	1 ст.	10	22,800	1	41	—	3	37	63	622	
623	Александровскій . . . . .	В. Кузнецову.	Тоже.	103	неизвѣстно			1 ст.	6	2,460	—	10	—	—	2	54	623
624	Ивановскій . . . . .	Бѣлявскому.	Чижинымъ.	51	1—2	3/4	1 ст.	6	7,300	—	20	—	—	15	20	624	
625	Николаевскій . . . . .	Чикину.	Владѣльцемъ.	104	1—2	1 1/2	2 ваш.	11	11,000	—	20	—	—	21	83	625	
Варшавской станицы.																	
626	Александровскій . . . . .	Г. Подвинцеву.	Тоже.	104	30	1/4—3	4 ст.	38	220,800	—	47	—	11	21	90	626	
627	Юанно-Предтеченскій . . . . .	Цыпляеву.	Дрозжиловымъ.	103	1/2—5	1/4—3	3 ст.	39	364,500	—	53 1/4	—	21	4	—	627	
628	Андреевскій . . . . .	З. и В. Мостовенко.	Владѣльцемъ.	104	4—18	1/2—1 1/2	4 ваш.	38	88,200	—	42 1/4	—	4	6	24	628	
629	Яковлевскій . . . . .				104	4—18	1/2—1 1/2	3 ваш.	24	162,300	—	28	—	5	11	31	629
630	Воздвиженскій . . . . .	З. Мостовенко.	Тоже.	100	12—16	1/2—1	3 ваш.	30	309,900	—	29	—	9	93	79	630	
631	Амурскій . . . . .	В. Мостовенко.	Тоже.	89	3—15	1/2—1	2 ст.	25	64,500	—	33	—	2	53	64	631	
632	Никольскій . . . . .	Крашенинникову.	Тоже.	88	15—18	1/2—1	4 ст.	24	110,700	—	27	—	3	28	90	632	
633	Ново-Успенскій . . . . .	Часовникову и Зайцеву.	Тоже.	100	12	3/4	2 ваш.	20	61,200	1	43	—	9	22	72	633	
634	Разгуляевскій . . . . .	Зайцеву.	Тоже.	63	12	3/4	16 ваш.	162	912,200	1	29	3	4	18	—	634	

Добыча шихо

№	РАЗРАБОТЫВАВШЕСЯ ПРИСКИ.	Кому принадлежит.	Кѣмъ разрабатывается.	Пространство приски въ десятинахъ.
635	Ягодный . . . . .	Зайцевой.	Владѣльцемъ.	102
636	Михайловскій . . . . .	Сотникову.	Тоже.	103
637	Спасо-Преображенскій . . . . .	Кириянову.	Тоже.	98
638	Аннинскій . . . . .		75	
639	Покровскій . . . . .	Кирияновой и Безсонову.	Тоже.	103
640	Казанскій . . . . .	О. и Я. Козицынымъ.	Тоже.	103
641	Спасо-Варшавскій . . . . .		98	
642	Владимірскій . . . . .	Насл. Рязанова.	О. Козицынымъ.	99
643	Михаило-Архангельскій . . . . .	Селивановой.	Владѣльцемъ.	102
644	Сергѣевскій . . . . .	Афониной.	Тоже.	103
645	Боголюбскій . . . . .	О. Козицыну.	Тоже.	101
646	Успенско-Никольскій . . . . .		103	
647	Иоанно-Крестительскій . . . . .	Козицыной.	Тоже.	103
648	Ново-Спасскій . . . . .	Горяеву.	Тоже.	94
649	Гребневскій . . . . .		101	
650	Абалакскій . . . . .		104	
651	Лиственскій . . . . .	М. Новикову.	Шварте.	98
652	Гавриловскій . . . . .	Рамѣву.	Владѣльцемъ.	49
Велико-Петровской станицы.				
653	Петро-Павловскій . . . . .	Чеканову.	Тоже.	67
654	Иоанно-Крестительскій . . . . .		40	
655	Вознесенскій . . . . .		Галанину.	Тоже.
Карагайской станицы.				
656	Маринскій . . . . .	Д. Фанбулову.	Тоже.	94
657	Елено-Егорьевскій . . . . .	Симанову.	Тоже.	101
658	Гаврило-Архангельскій . . . . .	Разсохину.	Тоже.	81
659	Михаило-Архангельскій . . . . .	Смышляеву.	Тоже.	100
660	Иоанно-Богословскій . . . . .	Козицыной.	О. Козицынымъ.	90
661	Воскресенскій . . . . .	К <sup>о</sup> Миллюти и Галль.	Владѣльцемъ.	103
Наслѣдницкой станицы.				
662	Благовѣщенскій . . . . .	Гордѣву.	Тоже.	102
663	Покровскій . . . . .	Галдиной.	Тоже.	84
664	Семено-Верхотурскій . . . . .	Гра.	Тоже.	78
Кваркенской станицы.				
665	Иоанно-Крестительскій . . . . .	Цыпляеву.	Дрозжиловымъ.	103
666	Даниловскій . . . . .	Дрозжилову и М. Иванову.	Владѣльцемъ.	73
667	Екатерининскій . . . . .	Налимову.	М. Ивановымъ.	103

ваго золота.

Толщина пластовъ въ аршинахъ.	Промываль-ныхъ устройствъ.	Заложено работъ.	Промыто золото-содержащихъ песковъ.	Содержаніе золота въ 100 пудахъ песку.		Добыто шихового золота.				№	
				Пудовъ.	Зол. Дол.	Пуд.	Фун.	Зол.	Дол.		
Торфа.	Золото-содержащаго.										
12	$\frac{3}{4}$	6 в.аш.	57	436,500	—	82	—	39	64	—	635
6	$1\frac{1}{4}$	1 ст.	11	14,400	—	$72\frac{1}{2}$	—	1	13	—	636
3—16	$1\frac{1}{16}-1\frac{3}{4}$	5 ст.	50	263,000	—	$62\frac{3}{4}$	—	17	84	—	637
2—20	$\frac{1}{2}-1\frac{1}{2}$	1 в.аш.	35	88,800	—	$44\frac{1}{2}$	—	4	30	26	638
3—12	$\frac{3}{4}-1$	18 ст.	183	952,200	2	49	6	9	44	—	639
4—12	$\frac{1}{4}-1$	9 ст.	84	715,200	—	49	—	38	4	5	640
2—7	$\frac{1}{4}-\frac{1}{2}$	2 ст.	22	297,600	—	30	—	9	88	42	641
2—11	$\frac{1}{4}-1\frac{1}{2}$	1 ст.	10	2,000	—	$35\frac{1}{2}$	—	—	7	41	642
2—12	$\frac{1}{4}-1$	2 ст.	13	11,650	—	45	—	—	54	64	643
2—12	$\frac{1}{4}-1$	2 ст.	17	36,600	—	$42\frac{1}{2}$	—	1	66	2	644
—	$1-1\frac{1}{2}$	1 ст.	10	36,300	—	$44\frac{1}{2}$	—	1	71	26	645
12—20	$\frac{1}{4}-1$	2 ст.	21	101,250	—	53	—	5	80	45	646
2—12	$\frac{1}{4}-\frac{3}{4}$	2 ст.	20	37,350	—	72	—	2	88	82	647
	н е и з в ѣ с т н о		34	32,900	—	$54\frac{1}{2}$	—	1	89	93	648
	н е и з в ѣ с т н о		26	43,450	—	$67\frac{1}{4}$	—	3	17	75	649
	н е и з в ѣ с т н о		12	30,000	—	33	—	1	10	60	650
$\frac{1}{4}-18$	$\frac{1}{4}-1$	1 в.аш.	10	5,000	—	$44\frac{3}{4}$	—	—	23	24	651
1—7	1	2 ст.	10	49,800	—	24	—	1	28	82	652
5	$\frac{3}{4}$	2 ст.	16	77,000	—	11	—	—	84	87	653
5	$\frac{3}{4}$	2 ст.	16	68,500	—	11	—	—	84	2	654
4—9	$\frac{1}{4}-1$	1 в.аш.	7	41,600	—	$89\frac{1}{2}$	—	4	3	72	655
$\frac{1}{2}-\frac{3}{4}$	1	1 ст.	11	3,000	—	91	—	—	28	48	656
1—6	$\frac{1}{2}-2$	1 в.аш.	11	68,500	—	48	—	3	52	34	657
$1\frac{1}{2}-10$	$\frac{1}{4}-1$	3 ст.	30	119,400	—	54	—	7	3	—	658
1—2	$\frac{3}{4}$	2 в.аш.	10	21,600	—	54	—	1	26	—	659
$2\frac{1}{2}-3$	$1-1\frac{1}{2}$	3 ст.	26	150,000	—	$14\frac{3}{4}$	—	2	42	48	660
	н е и з в ѣ с т н о		6	4,885	—	92	—	—	47	15	661
	н е и з в ѣ с т н о		20	16,000	—	$40\frac{3}{4}$	—	—	68	—	662
6—9	$\frac{1}{2}-3$	1 ст.	10	8,000	—	79	—	—	66	—	663
$\frac{1}{2}-2$	$\frac{1}{2}-1$	1 ст.	10	99,600	—	$51\frac{1}{2}$	—	5	44	19	664
$\frac{1}{2}-12$	$\frac{1}{4}-2$	3 ст.	19	206,700	—	$42\frac{1}{4}$	—	9	50	60	665
9—30	$1\frac{1}{2}$	1 амер 4 ст.	61	592,350	—	86	1	15	26	58	666
5—30	$1\frac{1}{2}$	1 ст.	15	70,500	1	27	—	9	39	8	667

Добыча шлихо ваго золота.

№	РАЗРАБОТЫВАВШЕЕСЯ ПРИИСКИ.	Кому принадлежит.	Кѣмъ разрабатывается.	Пространство прииска въ десятинахъ.	Толщина пластовъ въ аршинахъ.		Промывальныхъ устройствъ.	Задолжались рабочихъ.	Промыто золото-содержащихъ песковъ.	Содержаніе золота въ 100 пудахъ песку.		Добыто шлихового золота.				№	
					Торфа.	Золото-содержащаго.				Пудовъ.	Зол.	Дол.	Пуд.	Фун.	Зол.		Дол.
668	Удалый . . . . .	Насл. Сусловыхъ.	Н. Рязановымъ.	94	5—20	1—2	4 ст.	30	38,000	1	2½	—	4	5	—	668	
669	Счастливый . . . . .	В. Рязанову, Войтяховой и М. Иванову.	Н. Рязановымъ.	103	5—20	1—2	2 ст.	20	34,800	2	6¾	—	7	48	—	669	
670	Богословскій . . . . .	Наслѣдн. Рязанова.	Владѣльцемъ.	103	2—15	1—20	1 ст.	10	63,600	—	63	—	4	34	—	670	
671	Михайловскій . . . . .				103	¼—2	¼—1	1 ст.	10	27,000	—	52¾	—	1	54	—	671
672	Ивановскій . . . . .				96	3—20	¼—1	4 ст.	30	133,200	2	7	—	28	82	—	672
673	Смоленскій . . . . .				80	3—20	¼—1	1 ст.	10	14,400	—	85	—	1	31	—	673
674	Казанскій . . . . .				104	1—10	½—1	2 ст.	20	96,000	—	70¾	—	7	36	—	674
675	Сергѣевскій . . . . .	О. Козицыну.	Тоже.	90	7—18	½—1	1 ст.	10	28,000	—	35¾	—	1	9	65	675	
676	Архангельскій . . . . .	Петрову.	Занадворовымъ.	104	¼—18	¼—2	3 ст.	35	112,000	—	67¾	—	8	21	24	676	
677	Моисеевскій . . . . .				100	¼—12	¼—2	3 ст.	35	99,000	—	64½	—	6	88	48	677
678	Серапіоновскій . . . . .	Занадворову.	Владѣльцемъ.	104	¼—18	¼—2	3 ваш.	35	83,000	—	81	—	7	33	—	678	
679	Ивановскій . . . . .				96	¼—15	¼—2½	3 ст.	35	105,000	—	79	—	9	3	—	679
680	Каменно-Починный . . . . .				76	¼—8	¼—1	2 ст.	20	36,000	—	63¼	—	2	45	48	680
681	Веселый . . . . .	Ломоносовой.	Вишневской.	101	2—6	¾—2	2 ваш.	22	30,000	1	15	—	3	59	—	681	
682	Елизаветинскій . . . . .	Вишневской.	Владѣльцемъ.	90	3—15	¼—1½	7 ст.	72	232,800	—	87½	—	22	13	—	682	
683	Спасскій 2-й . . . . .	Шварте.	Тоже.	71	6—9	¼—1½	6 ваш.	60	100,000	—	72¾	—	7	87	48	683	
684	Владимѣрскій . . . . .				100	¼—12	¼—2	2 ваш.	20	30,000	—	58¾	—	1	87	48	684
685	Никольскій . . . . .	Важдаеву.	Тоже.	30	¼—6	½—3	3 ст.	32	187,990	—	17½	—	3	51	58	685	
686	Петро-Павловскій . . . . .	А. Горяеву.	К. Горяевымъ.	101	15—18	1	20 ваш.	110	746,000	1	—	1	37	74	51	686	
687	Николаевскій . . . . .	Горяевой.			97	15—18	1	5 ваш.	50	247,000	—	94	—	25	23	32	687
688	Ольгинскій . . . . .	К. Горяеву.	Владѣльцемъ.	103	1	½	1 ваш.	10	32,820	—	58	—	2	6	9	688	
689	Викторовскій . . . . .				84	3	½	1 ваш.	10	3,000	—	28	—	—	8	84	689
Таналыкской станицы.																	
690	Сергѣевскій . . . . .	Важдаеву.	Тоже.	87	¼—7	½—3	6 ст.	37	464,718	—	50½	—	25	62	—	690	
691	Николаевскій . . . . .				64	¼—7	½—3	24 ст.	103	766,539	—	49½	1	1	38	—	691
692	Аннинскій . . . . .				87	4—12	¾—2	4 ваш.	38	43,800	—	28	—	1	31	48	692
Итого на земляхъ Оренбургскаго казачьяго войска . . . . .								6399	37,125,865	—	62	62	10	51	94		
Итого розсыпнаго золота въ Оренбургской губерніи . . . . .								12,611	148,302,737	—	35¾	143	20	93	2		
<b>2) Жильнаго золота.</b>																	
На казенныхъ земляхъ.																	
Въ Мѣаской дачѣ.																	
693	Царево-Александровской дист.	Принадлежатъ казнѣ. (Отданы въ аренду).	Мѣаскимъ золотопрмышленнымъ дѣломъ В. И. Асташева и К <sup>о</sup> .	—	неизвѣстно		1 толч. въ 10 пест. и 1 п. бѣг.	пок. при розс.зол.	1,000	—	9½	—	—	1	—	693	
694	Мулдакаевской дистанціи . . . . .				—	½—2	3 пары бѣг.	Тоже.	234,200	2	62¼	1	24	59	47	694	
Кромѣ того получено отъ развѣдокъ кварцевыхъ штуповъ съ золотомъ . . . . .													1	37	71		
Итого въ Мѣаской дачѣ . . . . .									235,200	—	—	2	26	95	16		
695	Бояринъ . . . . .	Жураковскому.	Прибылевымъ.	104	отъ развѣдокъ									7	—	695	

Добыча шлихо ваго золота.

№	РАЗРАБОТЫВАВШЕСЯ ПРИСКИ.	Кому принадлежит.	Кѣмъ разрабатывается.	Пространство приски въ десяти-сах.	Толщина пластовъ въ аршинахъ.		Промываль-ныхъ устройствъ.	Задолжа-лось рабо-чихъ.	Промыто зо-лото-содержа-щихъ песковъ.	Содержаніе золота въ 100 пудахъ песку.		Добыто шлиховаго золота.				№	
					Торфа.	Золото-содержащаго.				Пудовъ.	Зол.	Дол.	Пуд.	Фун.	Зол.		Дол.
696	Въ Тептярско-Учалинской дачѣ. Иверскій . . . . .	Тимофѣеву.	Владѣльцемъ.	98	—	толщ. жилы 1/2—1 1/2	2 пар. бѣг.	124	428,600	3	6 1/2	3	16	78	72	696	
<b>На башкирскихъ земляхъ.</b>																	
697	Крестовоздвиженскій . . . . .	Рамѣвой.	Рамѣвымъ.	86	—	толщ. жилы 1/2—1 1/2	1 п. бѣг. 7 ст.	35	43,920	—	78	—	3	71	61	697	
698	Маринскій . . . . .				—	1/4—3/4	1 п. бѣг. 18 ст.	18	81,720	5	5	1	2	94	84	698	
699	Закировскій . . . . .				—	неизвѣстно	1 п. бѣг.	21	137,550	4	32	1	21	13	93	699	
700	Прискъ выше дер. Кусеевой . . . . .				—	4	1 п. бѣг.	23	65,240	2	—	—	13	56	85	700	
701	Уртазымъ Горяевскій . . . . .	Горяеву.	Владѣльцемъ.	—	—	1 1/2	1 п. бѣг.	23	3,000	2	70	—	—	82	15	701	
702	Таналыкскій . . . . .				—	1/4—1 3/4	3 п. бѣг.	Тоже	13,400	7	35 1/2	—	10	26	78	702	
703	Карагай-Кипчакская дача . . . . .				—	1/16—11/16	1 п. бѣг.	Золотистаго серебра	6,800	25	60	—	18	14	42	703	
704	Александровскій . . . . .	Г-жѣ Шмурло.	Тржасковскимъ и Бори-совымъ.	—	—	1/4—1 1/2	1 п. бѣг.	35	34,698	3	95	—	14	23	38	704	
<b>Итого на Башкирскихъ земляхъ . . . . .</b>								152	418,829	4	7	4	17	76	43		
<b>На земляхъ Оренбургскаго казацкаго войска.</b>									6,800	25	60	—	18	14	42		
<b>Кособродской станицы.</b>																	
705	Николаевскій 2-й . . . . .	Братьямъ Подвинцевымъ.	Владѣльцемъ.	82	—	неизвѣстно	5 п. бѣг.	458	534,000	3	90	5	19	38	—	705	
706	Спасскій . . . . .				99	—	неизвѣстно	3 п. бѣг.	253	270,000	3	55	2	20	60	—	706
707	Екатерининскій 2-й . . . . .				104	—	неизвѣстно	1 п. бѣг.	16	1,200	8	32	—	1	4	—	707
708	Воскресенскій . . . . .				93	—	1/4—3 1/2	4 п. бѣг.	488	858,000	3	63	8	7	29	—	708
709	Михайловскій . . . . .				104	—	1/4—3 1/2	6 п. бѣг.	680	1,032,000	3	76	10	7	90	—	709
710	Троицкій 2-й . . . . .				98	—	1/16—3	1 п. бѣг.	42	140,000	3	79	1	15	93	—	710
711	Александрійскій . . . . .				90	—	1/16—2 1/2	2 п. бѣг.	272	378,000	3	60	3	22	69	—	711
712	Казанскій . . . . .				104	—	1/4—1	1 п. бѣг.	18	13,200	2	80	—	3	86	—	712
713	Дмитріевскій . . . . .				103	—	1/16—3/4	1 п. бѣг.	25	52,800	1	3	—	7	7	—	713
714	Степановскій . . . . .				25	—	1/16—2	1 п. бѣг.	32	16,200	3	56	—	6	5	42	714
715	Надеждо-Александровскій . . . . .	Блохину и К <sup>о</sup> .	Г. Подвинцевымъ.	62	—	1/16—2	2 п. бѣг.	65	151,200	5	11 1/2	1	38	95	66	715	
716	Пророко-Моисеевскій . . . . .				99	—	2 1/16—1/4	2 п. бѣг. 4 ст.	8	9,900	—	77	—	—	79	31	716
717	Рождественскій . . . . .	Бр. Подвинцевымъ.	Журавлевымъ.	99	—	1/2—3/4	2 п. бѣг.	3	4,800	1	57 1/2	—	—	76	72	717	
718	Казанскій . . . . .	В. Рязанову и К <sup>о</sup> .	Владѣльцемъ.	101	—	6/16—1 1/2	2 п. бѣг.	4	2,400	—	74	—	—	18	36	718	
719	Старо-Сергіевскій . . . . .	Насл. Блохиныхъ и Подашевской.	Журавлевымъ и Подашевской.	104	—	1/16—3/4	2 п. бѣг. 6 ст.	17	69,600	—	94	—	7	9	74	719	
720	Иоанно-Богословскій . . . . .				96	—		3/16—1 1/4	9	9,000	2	50	—	—	22	90	720
721	Никольскій . . . . .				95	—	6/16—1 1/2	1 п. бѣг.	25	20,700	3	56	—	7	70	12	721
722	Митрофановскій . . . . .	Азатову.	Тоже.	104	—	1/4—8	2 п. бѣг. 7 ванне-ровъ. 4 хлор. чана На прискѣ № 725	164	883,500	4	77	11	1	66	21	722	
723	Аннинскій . . . . .	Насл. Щелкова.	Зеленковымъ.	95	—	1/2—3/4		10	600	2	88	—	—	17	48	723	
724	Преображенскій . . . . .	Аблину.	Владѣльцемъ.	82	—	1/2—1 1/2	1 п. бѣг. 1 ванн.	25	120,800	2	38	—	30	20	90	724	

Добыча шлиховаго золота.

№	РАЗРАБОТЫВАВШЕСЯ ПРИИСКИ.	Кому принадлежит.	Кѣмъ разрабатывается.	Пространство прииска въ десяти-иляхъ.	Толщина пластовъ въ аршинахъ.		Промываль-ныхъ устройствъ.	Задолжа-лось рабо-чихъ.	Промыто зо-лото-содержа-щихъ песковъ.		Содержаніе золота въ 100 пудахъ песку.		Добыто шлиховаго золота.				№															
					Торфа.	Золото-содержащаго.			Пудовъ.	Зол.	Дол.	Пуд.	Фун.	Зол.	Дол.																	
725	Александровскій . . . . .	Г-жѣ Мостовенко и К <sup>о</sup> .	Симановымъ.	{	102	—	6/16—3	3 пар. бѣг.	60	72,000	11	32	2	5	2	90	725															
726	Успенскій . . . . .	Насл. Блохиныхъ.																100	—	2/16—1 1/4	3 п. бѣг.	33	42,800	5	80	—	26	38	87	726		
727	Маринскій . . . . .	Симанову.	Владѣльцемъ.	{	93	—	1/4—1 1/2	На приискѣ № 726.	20	21,900	3	65	—	7	58	47	727															
728	Иоанно-Предтеченскій . . . . .																	104	—	неизв.	2 п. бѣг.	40	52,800	5	34	—	29	44	56	728		
729	Преображенскій . . . . .																	100	—	3/16—3/4	2 ст.	20	16,800	2	92 1/2	—	5	18	9	729		
730	Константиновскій . . . . .																	32	—	неизв.	4 ст.	32	60,000	3	15 1/2	—	19	70	85	730		
731	Почаевскій . . . . .																	19	—	1 1/2—2	На приискѣ № 734.	12	3,925	2	82 1/2	—	1	18	63	731		
732	Александровскій . . . . .																	82	—	1 1/2—2	Тоже.	95	260,500	2	71	1	34	39	13	732		
733	Владимірскій . . . . .																	99	—	1 1/2—2	Тоже.	16	6,500	2	61 1/2	—	1	77	9	733		
734	Екатеринбургскій . . . . .	80	—	1 1/2—2	{ 7 п. бѣг. 3 толч. всего I 5пестовъ.	329	1,163,700	3	53 1/2	10	31	5	17	734																		
735	Тихвинскій . . . . .	Соколову и Кормильцеву.	Тоже.	79	—	1/4—1 1/2	3 п. бѣг.	60	496,800	2	44	3	6	20	51	735																
736	Иоанно-Богословскій . . . . .	П. Харитонову.	Тоже.	54	—	1/2	3 п. бѣг.	20	36,600	3	30	—	12	69	39	736																
737	Александровскій . . . . .	Соколову.	Тоже.	59	—	неизв. фство	1 п. бѣг.	2	150	1	6	—	—	1	63	737																
738	Михайловскій . . . . .	М. М. Тихомировой.	Тоже.	{	103	—	1/4—3/4	1 п. бѣг.	47	33,600	3	56	—	12	51	90	738															
739	Александро-Невскій . . . . .																	104	—	1/4—1	1 п. бѣг.	85	56,400	—	34	—	2	4	48	739		
740	Аннинскій . . . . .	Насл. Рязанова.	Воронковымъ.	{	101	—	2/16—2	4 п. бѣг.	60	609,900	2	74 3/4	4	16	54	51	740															
741	Семіоновскій . . . . .																	93	—	неизв.	На приискѣ № 746.	12	27,400	1	85 1/2	—	5	38	6	741		
742	Григорьевскій . . . . .	Стуартъ.	Тоже.	57	—	неизв.	Тоже.	15	177,000	2	40	1	4	59	45	742																
743	Петровскій . . . . .	Воронкову.	Владѣльцемъ.	{	94	—	неизв.	Тоже.	15	96,600	1	4	—	10	47	81	743															
744	Борисо-Глѣбскій . . . . .																	103	—	неизв.	Тоже.	12	60,900	2	22 3/4	—	14	18	9	744		
745	Өедоровскій . . . . .																	101	—	неизв.	Тоже.	20	165,300	1	72 1/4	—	29	92	57	745		
746	Иоанно-Богословскій . . . . .																	94	—	неизв.	{ 1 п. бѣг.	12	22,200	1	72 1/4	—	4	4	84	746		
747	Анастасинскій . . . . .																	81	—	—	12	82,000	2	32 1/4	—	19	90	60	747			
748	Петровскій . . . . .																	Яринской.	В. Кузнецовымъ.	90	—	1/16—1/2	1 п. бѣг.	11	54,800	2	23 1/2	—	12	78	75	748
749	Клавдіевскій . . . . .																	Шалыгину.	Владѣльцемъ.	3	—	неизв.	1 п. бѣг.	26	25,800	9	74	—	26	25	—	749
750	Успенскій . . . . .	Рязановой и К <sup>о</sup> .	Зеленковымъ.	—	—	отвалы рудные.	{ 2 дроб. 8 ваниер. 10 хлор. чановъ.	34	175,350	1	28 3/4	—	23	70	—	750																
Коельской станицы.																																
751	Павловскій . . . . .	Сычеву.	Владѣльцемъ.	102	—	1/4—1/2	1 п. бѣг.	10	990,800	—	19	—	20	39	84	751																
Травниковской станицы.																																
752	Смоленскій . . . . .	З. Ө. Мостовенко.	Тоже.	104	—	2/16—2	2 п. бѣг.	9	15,100	3	63	—	5	80	54	752																
753	Николаевскій . . . . .	Вѣронадеждинской Комп. Щелкова.	В. Мостовенко.	102	—	1—2	2 п. бѣг.	17	184,800	—	84	—	17	32	73	753																
754	Вознесенскій . . . . .	Алфееву.	Владѣльцемъ.	87	—	6/16—1	На приискѣ № 752.	15	7,750	5	—	—	4	3	—	754																
755	Владиміро-Богородицкій . . . . .	О. Козицыну.	Тоже.	102	—	1/2—1	1 п. бѣг. I ван.	10	12,000	4	65	—	5	81	—	755																
756	Казанскій . . . . .	Я. Козицыну.	Тоже.	89	—	1/4—1 1/2	{ 1 п. бѣг.	10	8,800	1	65 3/4	—	1	49	48	756																
757	Знаменскій . . . . .	Афонину.	Тоже.	99	—	1/4											10	12,800	4	41 1/2	—	5	87	47	757							
758	Николае-Макаровскій . . . . .	Степанову.	Тоже.	61	—	3/4—2	3 п. бѣг.	340	472,000	1	71 1/2	2	5	80	16	758																
759	Екатерининскій . . . . .	Степановой.	Тоже.	88	—	1/2—3/4	1 п. бѣг.	58	50,400	4	60 1/2	—	24	30	25	759																
760	Семеновскій . . . . .	Паршиной.	Чицинымъ.	71	—	1/4—3/4	На приискѣ № 758.	10	900	1	—	—	—	9	—	760																



Добыча шлихо ваго золота.

№	РАЗРАБОТЫВАВШЕСЯ ПРИИСКИ.	Кому принадлежит.	Кѣмъ разрабатывается.	Пространство прииска въ десятинахъ.	Толщина пластовъ въ аршинахъ.		Промываль- ныхъ устройствъ.	Задолжа- лось рабо- чихъ.	Промыто зо- лото-содержа- щихъ песковъ.	Содержаніе золота въ 100 пудахъ песку.		Добыто шлиховаго золота.				№	
					Торфа.	Золото-содержающаго.				Пудовъ.	Зол.	Дол.	Пуд.	Фун.	Зол.		Дол.
761	Ксеніевскій . . . . .	Чикину.	Владѣльцемъ.	87	—	толщ. жилы неизв.	На приискъ № 787	10	7,200	2	85	—	2	15	88	761	
762	Николаевскій . . . . .	Лѣсину.	Гов. бр. Покровскихъ.	49	—	1/4—1 1/4	1 п. бѣг.	10	650	3	3	—	—	19	72	762	
763	Екатерининскій . . . . .	Новиковой и Мартинсонъ.	Владѣльцемъ.	96	—	1/2	2 п. бѣг.	21	139,200	3	89	1	17	3	48	763	
Уйской станицы.																	
764	Рудный . . . . .	Поклевскому-Козелъ.	Тоже.	95	—	2/16—3/4	1 п. бѣг.	25	11,400	3	92 1/2	—	4	68	48	764	
Челябинской станицы.																	
765	Серафимовскій . . . . .	Вѣронадеждинской Комп. дворянъ Романовскихъ.	Тоже.	103	—	1	на Сыростан-скомъ пр. Чеканова.	15	7,400	3	72 1/2	—	2	86	—	765	
766	Свято-Духовскій . . . . .			103	—	2/16—1 1/2		2 п. бѣг.	21	65,900	2	82 1/2	—	19	59	48	766
767	Михаило-Архангельскій . . . . .			103	—	1		12	72,500	3	17	—	24	74	52	767	
768	Вознесенскій . . . . .			98	—	1/16—1 1/2		23	67,800	5	58	—	39	56	48	768	
769	Покровскій . . . . .			93	—	1		14	30,600	4	22	—	13	47	—	769	
770	Христо-Рождественскій . . . . .			103	—	1/2—2		44	340,900	1	57 1/2	1	17	68	—	770	
771	Георгіевскій . . . . .			Г. Подвинцеву и Рома-новскимъ.	Тоже.	80		—	1 1/2	Тоже.	18	36,200	5	61 1/4	—	21	25
772	Гавриловскій . . . . .	98	—			1/2	3 п. бѣг.	9	4,250	2	—	—	—	85	—	772	
773	Свято-Троицкій . . . . .	Бр. Подвинцевымъ.	Тоже.	95	—	1	1 п. бѣг.	31	2,400	4	30	—	1	7	48	773	
774	Удалый . . . . .	Гав. Подвинцеву.	Тоже.	53	—	1/4—3/4	3 п. бѣг.	70	513,732	6	50	8	30	80	—	774	
775	Владимірскій . . . . .	Г-жѣ Мостовенко и Кра-шенинникову.	Тоже.	30	—	1/2	толч. въ 5 пест.	20	1,650	1	75	—	—	29	48	775	
776	Трехъ-Святительскій . . . . .	К <sup>о</sup> насл. Щелкова, Перву-хина и Блохина.	В. Мостовенко и К <sup>о</sup> .	85	—	2/16—1	{толч. въ 15 пест. 3 ст.}	11	64,800	2	24	—	15	21	5	776	
777	Маринскій . . . . .	Мостовенко и Крашени-никову.	Владѣльцемъ.	90	—	1	толч. въ 15 пест.	19	57,000	3	17 1/2	—	16	83	58	777	
778	Васильевскій . . . . .	Шихову.	Крашенинниковымъ.	104	—	1/16—1	толч. въ 15 пест.	31	385,200	5	5	5	2	64	91	778	
Кварцевыхъ штуфовъ съ золотомъ																	
779	Васильевскій . . . . .	П. Степанову.	Владѣльцемъ.	11	—	1/16—1/4	1 п. бѣг.	10	1,950	4	24	—	—	87	48	779	
780	Свято-Троицкій . . . . .	Н. Степанову.	Тоже.	24	—	1/16—1/4		10	4,500	2	88 1/4	—	1	35	48	780	
781	Ивановскій . . . . .	М. Борисову.	Тоже.	104	—	1/4—1	1 п. бѣг.	5	10,792	2	62	—	2	94	31	781	
782	Тихвинскій . . . . .	Сидорову.	Тоже.	102	—	1/4—1	1 п. бѣг.	19	99,300	5	38	1	15	72	42	782	
783	Никольскій . . . . .	Сотникову и К <sup>о</sup> .	Тоже.	65	—	1/4—1/2	1 п. бѣг.	4	400	1	24	—	—	5	—	783	
784	Даниловскій . . . . .	Шершневу.	Тоже.	93	—	1/4—2	1 п. бѣг.	5	22,650	3	29 1/2	—	7	76	72	784	
785	Иверскій . . . . .	Боровинскому и Бусыгину.	Чикинымъ.	86	—	2/16—3/4	неизв.	5	300	1	55	—	—	4	78	785	
786	Анастасинскій . . . . .	Чикину.	Владѣльцемъ.	104	—	1/4—1 1/2	2 п. бѣг.	28	64,800	3	64	—	24	64	61	786	
787	Еленинскій . . . . .	Чикиной.	Тоже.	98	—	2/16—1/2		13	10,800	1	57	—	1	76	24	787	
788	Оедоровскій . . . . .			104	—	2/16—3/4	8	14,400	1	30	—	1	78	77	788		
789	Михайловскій . . . . .	Чеканову.	Тоже.	102	—	2/16—1	На Сырост. пр.	17	34,500	1	18	—	4	26	48	789	
790	Николае-Святительскій . . . . .	Толстыхъ.	Тоже.	100	—	3/16—3/4	неизв.	12	800	3	77	—	—	30	40	790	
791	Митрофаніевскій . . . . .	Часовниковой.	Тоже.	77	—	неизв.	неизв.	9	6,900	1	48	—	1	8	—	791	
792	Пелагѣ-Николаевскій . . . . .	Сотниковой.	Тоже.	101	—	1 1/2	1 п. бѣг.	7	19,800	1	90	—	4	—	—	792	
793	Московскій . . . . .	Пыревой.	Тоже.	92	—	2/16—1	2 п. бѣг.	3	1,800	2	75	—	—	49	95	793	
794	Аннинскій . . . . .	Пыреву.	Тоже.	92	—	2/16—3/4	2 п. бѣг.	12	41,700	4	—	—	16	94	70	794	

Добыча шлихо ваго золота.

№	РАЗРАБОТЫВАВШЕЕСЯ ПРИСКИ.	Кому принадлежит.	Кѣмъ разрабатывается.	Пространство приски въ десятинахъ.	Толщина пластовъ въ аршинахъ.		Промывальныхъ устройствъ.	Заложено работъ чихъ.	Промыто золото-содержащихъ песковъ.	Содержаніе золота въ 100 пудахъ песку.		Добыто шлиховаго золота.				№
					Торфа.	Золото-содержащаго.				Пудовъ.	Зол.	Дол.	Пуд.	Фун.	Зол.	
795	Карагайской станицы. Зинаидинскій . . . . .	Симанову.	Владѣльцемъ.	98	—	$\frac{3}{16}$ — $\frac{1}{2}$	2 п. бѣг.	26	117,000	—	26	—	3	33	57	795
796	Иоанно-Крестительскій . . . . .															
797	Кваркенской станицы. Ольгинскій . . . . .	Галѣеву.	Тоже.	94	—	$\frac{1}{16}$ — $\frac{3}{16}$	неизв.	5	500	5	85	—	—	29	60	797
Итого на земляхъ Оренбургскаго казачьяго войска . . . . .								4,816	12,414,649	3	22 $\frac{1}{2}$	104	24	3	83	
Итого жильнаго золота въ Оренбургской губерніи . . . . .								5,092	13,497,278	3	26	116	5	69	22	
									6,800	25	60	—	18	14	42	
Итого розсыпнаго и жильнаго золота въ Оренбургской губерніи . . . . .								17,703	161,800,015	—	58 $\frac{3}{4}$	258	26	66	24	
									6,800	25	60	—	18	14	42	
Всего на Уральскихъ прискахъ . . . . .								44,086	471,691,254	—	50 $\frac{1}{4}$	642	21	25	84	
									6,800	25	60	—	18	14	42	
ЗАПАДНОЙ СИБИРИ.																
ТОМСКОЙ ГУБЕРНИИ.																
1) Розсыпнаго золота.																
а) Мариинскаго округа.																
798	Богородскій . . . . .	Д. Маркову.	Т. Федоровымъ.	63	3	3	1 бутара	15	220,800	—	29	—	7	7	—	798
799	Семинарскій . . . . .	Смирнову.	Королевыми.	39	6	2 $\frac{1}{2}$	1 бут.	11	21,500	—	14	—	—	31	48	799
800	Благонадежный . . . . .	Королевымъ.	Владѣльцемъ.	87	5 $\frac{1}{2}$	2 $\frac{3}{4}$	1 бочка	20	830,500	—	18 $\frac{1}{2}$	—	16	53	42	800
801	Спорный . . . . .															
802	Воздвиженскій . . . . .			27	10	2 $\frac{1}{4}$	1 боч.	20	270,500	—	24	—	7	12	72	802
803	Благовѣщенскій . . . . .	И. Федулову.	Тоже.	99	15	2 $\frac{1}{2}$	1 бут.	10	30,000	—	90 $\frac{3}{4}$	—	2	90	—	803
804	Семеновскій . . . . .	Пушникову.	К <sup>о</sup> Балакшина и Малыхъ.	46	30	2	1 бут.	10	238,400	—	45 $\frac{1}{2}$	—	11	75	88	804
805	Анисіе-Федоровскій . . . . .															
806	Никольскій . . . . .	Д. Маркову.	Долгополовымъ.	76	20	1 $\frac{3}{4}$	3 бут.	20	390,000	—	66 $\frac{3}{4}$	—	28	17	—	806
807	Ивановскій . . . . .	К <sup>о</sup> Проскурякова и Никонова.	Владѣльцемъ.	87	3 $\frac{1}{2}$	$\frac{1}{2}$	2 бут.	10	24,000	1	12 $\frac{3}{4}$	—	2	80	12	807
808	Успенскій . . . . .	А. Федорову.	Тоже.	15	3	3	1 ст.	10	275,000	—	34	—	10	18	—	808
809	Московскій . . . . .															
810	Владимірскій . . . . .	М. Юдалевичу.	Тоже.	103	27	2 $\frac{1}{2}$	1 бут.	10	120,000	—	32	—	4	15	—	810
811	Веніаминовскій . . . . .	В. Юдалевичъ.	Тоже.	114	8	2	1 бут.	20	680,000	—	46 $\frac{1}{2}$	—	34	16	12	811
812	Агнѣевскій . . . . .	А. Федорову.	Тоже.	4	3	3	2 ст.	15	280,500	—	39	—	12	4	—	812
813	Петропавловскій . . . . .	М. Буткевичъ.	Тоже.	96	12	2 $\frac{1}{2}$	1 бут.	35	801,300	—	47 $\frac{3}{4}$	1	1	51	72	813
814	Софіе-Ионовскій . . . . .	К <sup>о</sup> Юдалевичъ и Патущинскаго.	Тоже.	66	2	1 $\frac{1}{2}$	1 бут.	10	291,400	—	37	—	11	23	—	814
815	Александро-Невскій . . . . .	Е. Миллеръ.	Тоже.	104	15	2	2 бут.	15	50,000	1	23	—	6	43	78	815
816	Александровскій . . . . .	Багаеву.	И. Юдалевичемъ.	104	2 $\frac{1}{2}$	1 $\frac{1}{2}$	1 бут.	15	217,000	—	19 $\frac{1}{2}$	—	4	56	72	816
817	С.-Петербургскій . . . . .	П. Маркову.	Владѣльцемъ.	52	1	2	1 бут.	18	78,000	—	21	—	1	74	—	817

Добыча шлихо ваго золота.

№	РАЗРАБОТЫВАВШЕСЯ ПРИСКИ.	Кому принадлежит.	Кѣмъ разрабатывается.	Пространство приски въ десятинахъ.	Толщина пластовъ въ аршинахъ.		Промывальныхъ устройствъ.	Задолжались рабочихъ.	Промыто золото-содержащихъ песковъ.	Содержаніе золота въ 100 пудахъ песку.		Добыто шлихового золота.				№
					Торфа.	Золото-содержащаго.				Пудовъ.		Пуд.	Фун.	Зол.	Дол.	
									Зол.	Дол.						
818	Полезный . . . . .	П. Маркову.	Владѣльцемъ.	34	4½	2½	1 чаша	25	565,000	—	28½	—	17	39	—	818
819	Александро-Сергіевскій . . . . .	П. Маркову и Долгополову.	Т-вомъ Марковыхъ.	36	4	2	1 чаша	25	261,000	—	25¾	—	7	30	—	819
820	Святителе-Никольскій . . . . .	Пушникову.	К <sup>о</sup> Балакшина и Малыхъ.	104	стар. выруб.		2 бут.	10	47,200	—	50	—	2	51	35	820
821	Спасскій . . . . .	А. Федорову.	Владѣльцемъ.	27	3	3	2 ст.	15	557,500	—	47¾	—	22	88	—	821
822	Ермолаевскій . . . . .	Рѣшетскому.	Тоже.	63	1¼	1	1 бут.	12	190,000	—	39½	—	8	23	24	822
823	Прокопьевскій . . . . .	Ермолаеву.	Ермолаевой.	104	3	1½	2 бут.	10	98,000	—	15¼	—	1	60	52	823
824	Вавиловскій . . . . .	Ермолаевой.	К <sup>о</sup> Жилль и Плотникова.	88	4½	2	1 боч.	10	191,700	—	12½	—	2	58	62	824
825	Александровскій . . . . .	К <sup>о</sup> насл. Попова, Жилль и Плотникова.		70	6½	3½	1 чаша	49	2.695,400	—	22¾	1	26	26	27	825
826	Воскресенскій . . . . .	Иваницкому.	К <sup>о</sup> Иваницкаго, Жилль и Потапова.	104	1½	¾	1 бут.	10	80,500	—	23¼	—	2	4	48	826
827	Николаевскій . . . . .	Жилль.	Владѣльцемъ.	21	6	3	1 чаша	15	118,500	—	19½	—	2	49	24	827
828	Весело-Андреевскій . . . . .	Сем. Гурьевичу.	Тоже.	60	6	1¾	2 бут.	10	340,000	—	17	—	6	31	—	828
829	Казанскій . . . . .	И. Еселевичу.	Тоже.	10	—	1½	2 бут.	10	114,000	—	13	—	1	62	—	829
830	Первая Бирикульская площадь.	Насл. Поповыхъ.	Еселевичемъ.	148	½	1	2 бут.	10	50,000	—	9½	—	—	50	—	830
831	Вторая Бирикульская площадь.		Васильевымъ.	158	2½	2	3 бут.	14	173,000	—	32	—	5	95	—	831
832	Александровскій . . . . .	Васильевой.	Владѣльцемъ.	33	¾	2	3 ст.	15	189,000	—	35¾	—	7	29	—	832
833	Четвертая Бирикульская пл.	Насл. Поповыхъ.	Быховской.	133	3½	2½	1 бут.	15	535,500	—	12½	—	7	29	72	833
834	Прокопьевскій . . . . .	Еселевичу.	Владѣльцемъ.	7	1	3	2 бут.	12	58,000	—	70¼	—	4	40	—	834
835	Казанскій . . . . .	Домрачеву.	Тоже.	89	3	3	1 бут.	10	93,000	—	7¼	—	—	68	60	835
836	Московскій . . . . .	Федоровой.	Тоже.	80	1½	1½	2 бут.	11	20,000	—	50	—	1	9	—	836
837	Пророко-Ильинскій . . . . .	Сав. Гурьевичу.	К <sup>о</sup> Пинаева и Позднякова.	11	4	4	1 чаша	20	946,000	—	27¼	—	27	90	—	837
838	Александровскій . . . . .	Авксентьеву.	Владѣльцемъ.	103	2	2	1 чаша	15	767,500	—	22½	—	18	62	—	838
839	Соколовскій . . . . .	Волкову.	Тоже.	40	1½	1½	1 бут.	15	418,200	—	14½	—	6	75	—	839
840	Воскресенскій . . . . .	К <sup>о</sup> Миллеръ.	К <sup>о</sup> И. Миллера и Р. Буткев.	202	3	4	1 чаша 2 бут.	40	2.440,000	—	34	2	9	86	—	840
841	Петровскій . . . . .	Олларовской.	Д. Федуловымъ.	71	4½	2½	2 бут.	10	120,000	—	26¼	—	3	40	—	841
842	Кедровскій . . . . .	Е. Миллеръ.	К <sup>о</sup> Миллера и Буткевича.	38	6	3	2 бут.	30	1.082,000	—	45½	1	13	56	—	842
843	Нижне-Тудульскій . . . . .	К <sup>о</sup> насл. Поповыхъ.	И. Буткевичемъ.	104	3	2½	1 чаша	60	1.806,000	—	14½	—	28	9	24	843
844	Николаевскій . . . . .	Пушникову.	Владѣльцемъ.	104	4	2	2 бут.	10	75,000	—	5¾	—	—	43	48	844
845	Петровскій . . . . .	К <sup>о</sup> насл. Поповыхъ.	С. Буткевичемъ.	104	3	2½	2 бут.	10	159,000	—	25¾	—	4	40	48	845
846	Марковскій . . . . .	И. Буткевичу.	Владѣльцемъ.	20	3	1	2 бут.	15	470,000	—	19¼	—	9	95	—	846
847	Благонадежный . . . . .	К <sup>о</sup> насл. Поповыхъ.	С. Буткевичемъ.	90	2	2	1 бут.	25	1.236,000	—	10	—	13	10	—	847
848	Александро-Невскій . . . . .	Малыхъ.	Владѣльцемъ.	79	1½	1½	2 бут.	25	306,000	—	28½	—	9	48	48	848
849	Александровскій . . . . .	С. Буткевичу.	Тоже.	14	2½	2	2 бут.	15	399,000	—	32¾	—	14	14	—	849
850	Ивановскій . . . . .		93	3	2½	1 чаша	30	2.517,000	—	6	—	16	35	20	—	850
851	Пророко-Ильинскій . . . . .	М. Еселевичу.	Тоже.	74	4	3	1 бут.	30	675,000	—	30	—	22	7	24	851
852	Яковлевскій . . . . .	Навлихину.	Тоже.	104	2	2	2 бут.	10	70,000	—	9½	—	—	72	—	852
853	Софійскій . . . . .	К <sup>о</sup> Олларовской, Мясниковыхъ и Хотовой.	Д. Федуловымъ.	104	4	2	2 бут.	25	684,600	—	21¼	—	15	66	71	853
854	Тихвинскій . . . . .	Насл. Бенардаки.	Лавровской.	104	5	2	2 бут.	12	18,600	—	33	—	—	63	56	854
855	Ольгинскій . . . . .	Ермолаеву.	Иваницкимъ.	100	3½	3½	1 бут.	15	140,000	—	22½	—	3	40	81	855

## ДОБЫЧА ШЛИХО

№	РАЗРАБОТЫВАВШЕЯ ПРИСКИ.	Кому принадлежит.	Къмъ разрабатывается.	Пространство приски въ десяти- нахъ.	Толщина пластовъ въ аршинахъ.		Промываль- ныхъ устройствъ.	Задолжа- лось рабо- чихъ.	Промыто зо- лото-содержа- щихъ песковъ.	Содержаніе золота въ 100 пудахъ песку.		Добыто шлиховаго золота.				№	
					Торфа.	Золото-со- держашаго.				Пудовъ.	Зол.	Дол.	Пуд.	Фун.	Зол.		Дол.
856	Семеновскій . . . . .	Ложникову.	Владѣльцемъ.	58	2	1½	2 бут.	10	30,000	—	23	—	—	72	48	856	
857	Мирьемскій . . . . .	Бейлину.	Тоже.	91	3	1	1 бут.	20	334,030	—	24½	—	8	84	—	857	
858	Нижне-Ивановскій . . . . .	К <sup>о</sup> насл. Поповыхъ и Жилль.	Ильинымъ.	104	4½	1¾	2 бут.	20	105,400	—	64½	—	7	36	65	858	
859	Александровскій . . . . .	Р. Буткевичу.	Владѣльцемъ.	92	3	3	2 бут.	30	952,000	—	30¼	—	31	34	—	859	
860	Захарьевскій . . . . .																52
861	Рахилевскій . . . . .	К <sup>о</sup> Минскаго и Рѣшет- скаго.	Тоже.	111	1½	1½	2 бут.	16	277,100	—	30	—	9	2	4	861	
862	Способный . . . . .	Р. Буткевичу.	Тоже.	44	6	3	1 бут.	30	595,250	—	45	—	26	26	—	862	
863	Николаевскій . . . . .	Родственному.	Федуловымъ.	86	2½	1¾	2 бут.	18	58,800	—	12¼	—	—	75	—	863	
864	Кундустуюльскій . . . . .	Р. Буткевичу.	Владѣльцемъ.	104	3	2	1 бут.	25	560,000	—	42	—	25	48	—	864	
865	Семеновскій . . . . .	Ильину.	Тоже.	104	4	2	2 бут.	20	316,000	—	31	—	10	68	24	865	
866	Надеждинскій . . . . .	И. и Д. Флягинымъ.	Ильиной.	41	3	¾	2 бут.	10	40,000	—	16	—	—	68	6	866	
867	Преображенскій . . . . .	Насл. Поповыхъ и Жилль.	Ильинымъ.	104	5	1½	2 бут.	10	218,150	—	25¼	—	5	93	—	867	
868	Воскресенскій . . . . .	Насл. Рязановыхъ и К <sup>о</sup> .	Р. Буткевичемъ.	104	3½	3	1 чаша 2 кули- бинки	80	3.897,500	—	19	2	—	87	—	868	
869	Троицкій . . . . .	Р. Буткевичу.	Владѣльцемъ.	87	12	6											2 бут.
870	Нижне-Воскресенскій . . . . .	М. Буткевичу.	Тоже.	102	3½	2	1 кул.	30	383,000	—	14	—	5	45	—	870	
871	Петро-Павловскій . . . . .	К <sup>о</sup> насл. Поповыхъ и Ициксона.	К <sup>о</sup> Ициксона и Андреева.	90	4	4	1 кул.	40	1.163,000	—	16½	—	21	5	—	871	
872	Васильевскій . . . . .	Никифорову.	Владѣльцемъ.	80	1½	1½	2 бут.	12	102,000	—	32	—	3	52	—	872	
873	Свято-Инокентьевскій . . . . .	Нестерову.	Тоже.	65	1½	1½	2 бут.	12	325,000	—	23¼	—	8	23	48	873	
874	Елизаветинскій . . . . .	С. Буткевичу.	Тоже.	96	0	2	2 бут.	20	8,000	—	47	—	—	39	22	874	
875	Ивановскій . . . . .	К <sup>о</sup> Серебряникова и Не- красова.	Р. Буткевичемъ.	104	3	1	2 бут.	20	120,000	—	23	—	3	—	—	875	
876	Епиктетовскій . . . . .	Я. Буткевичу.	Владѣльцемъ.	54	2½	3	2 бут.	17	260,000	—	14	—	3	83	—	876	
877	Варваринскій . . . . .	Радюкову.	Тоже.	51	3	1½	2 бут.	15	243,000	—	11	—	2	90	—	877	
878	Ново-Покровскій . . . . .	Рязановымъ и К <sup>о</sup> .	Радюковымъ.	99	3½	3	2 бут.	15	424,000	—	15¼	—	7	2	—	878	
879	Стефано-Тихвинскій . . . . .	Ильину.	Владѣльцемъ.	106	2	2	3 бут.	10	101,000	—	21	—	2	27	66	879	
880	Ново-Никольскій . . . . .	К <sup>о</sup> Рязановыхъ, Казанце- выхъ, Расторгуевыхъ, Поповыхъ и Миллеръ.	Митрофановымъ и Попро- духинымъ.	69	4	3	1 чаша	30	1.100,000	—	10½	—	12	22	—	880	
881	Богородице-Тихвинскій . . . . .	Шитикову.	Владѣльцемъ.	11	3¼	1	2 бут.	19	220,000	—	62½	—	14	90	—	881	
882	Хивинскій . . . . .	С. Полюгову.	Тоже.	8	2	1	2 бут.	10	180,000	2	2	—	38	48	—	882	
883	Земфиоровскій . . . . .																21
884	Больше-Никольскій . . . . .	Рязановымъ и К <sup>о</sup> .	Сутковымъ.	104	3	1½	1 бут.	15	435,000	—	12	—	5	48	—	884	
885	Отрадный . . . . .	Р. Буткевичу.	Владѣльцемъ.	52	6	3	2 бут.	15	420,000	—	67½	—	30	67	—	885	
886	Михайловскій . . . . .	Г. Миллеру.	Тоже.	33	2	2	2 бут.	20	600,900	—	42	—	27	36	—	886	
887	Александровскій . . . . .	Р. Буткевичу.	Тоже.	62	3½	3	2 бут.	10	70,000	—	83	—	6	30	—	887	
888	Мало-Александровскій . . . . .	Серебрянникову.	Ламаевымъ.	104	2½	1	2 ст.	20	70,000	—	13	—	1	4	48	888	
889	Случайный . . . . .	С. Полюгову.	Владѣльцемъ.	63	2½	1½	2 бут.	20	510,000	—	38¾	—	21	38	—	889	
890	Троицкій . . . . .	Пушникову.	Тоже.	104	2½	2½	1 бут.	10	70,000	—	6	—	—	43	—	890	
891	Покровскій . . . . .	И. Флягину.	Ильинымъ.	104	2½	1½	1 бут.	10	27,000	—	21	—	—	59	48	891	
892	Крестовоздвиженскій . . . . .	Шитикову.	Владѣльцемъ.	103	2¾	1	2 ст.	10	46,500	—	31½	—	1	56	48	892	

## ВАГО ЗОЛОТА.

Добыча шлихо ваго золота.

№	РАЗРАБОТЫВАВШЕСЯ ПРИСКИ.	Кому принадлежит.	Кѣмъ разрабатывается.	Пространство приски въ десятинахъ.	Толщина пластовъ въ аршинахъ.		Промывальныхъ устройствъ.	Заложено работъ числ.	Промыто золото-содержащихъ песковъ.	Содержаніе золота въ 100 пудахъ песку.		Добыто шлиховаго золота.				№
					Торфа.	Золото-содержащаго.				Пудовъ.	Зол.	Дол.	Пуд.	Фун.	Зол.	
893	Гавриловскій . . . . .	Пушникову.	Ивановымъ.	72	2	1	1 бут.	10	71,000	—	10	—	—	72	—	893
894	Автономовскій . . . . .	Шешукову.	Владѣльцемъ.	30	7	2	2 бут.	10	25,000	—	70	—	1	90	72	894
895	Маріе-Магдалининскій . . . . .		39	2 <sup>3</sup> / <sub>4</sub>	1 <sup>3</sup> / <sub>4</sub>	1 боч.	46	3.850,300	—	8	—	33	10	—	—	895
896	Царево-Маріинскій . . . . .	К <sup>о</sup> Шимолиной и Плотникова.	Горстомъ.	104	2	1 <sup>1</sup> / <sub>2</sub>	1 бут.	10	50,000	—	9	—	—	46	24	896
897	Перво-Гавриловскій . . . . .	Рѣшетскому.	Владѣльцемъ.	104	3	1 <sup>3</sup> / <sub>4</sub>	3 бут.	15	415,000	—	18 <sup>1</sup> / <sub>2</sub>	—	8	34	—	897
898	Лидинскій . . . . .	Верхратской и Иваницкому.	Тоже.	93	6	1 <sup>1</sup> / <sub>2</sub>	2 бут.	10	66,000	—	38 <sup>1</sup> / <sub>4</sub>	—	2	71	—	898
899	Чирковскій . . . . .		158	4	1 <sup>1</sup> / <sub>2</sub>	2 бут.	12	192,000	—	19	—	3	90	9	—	899
900	Гавриловскій . . . . .	Т. Полюгову.	Тоже.	104	2	2	2 бут.	12	755,000	—	33 <sup>1</sup> / <sub>4</sub>	—	28	95	—	900
901	Всѣми-топтаный . . . . .	Ложникову.	Полюговымъ.	29	2 <sup>1</sup> / <sub>4</sub>	1 <sup>3</sup> / <sub>4</sub>	2 бут.	10	160,000	—	28	—	4	84	—	901
902	Ильинскій . . . . .	П. Маркову.	Владѣльцевъ.	102	3	1 <sup>1</sup> / <sub>2</sub>	2 бут.	10	62,000	—	27	—	1	59	—	902
903	Анастасіевскій . . . . .	Т. Полюгову.	Тоже.	29	2 <sup>1</sup> / <sub>2</sub>	1 <sup>1</sup> / <sub>2</sub>	2 бут.	10	65,000	—	47	—	3	30	—	903
Итого		въ Маріинскомъ округѣ . . . . .						1,890	48.511,255	—	25 <sup>1</sup> / <sub>2</sub>	33	24	92	42	
<b>б) Алтайскаго округа.</b>																
<b>Частныхъ присковъ.</b>																
904	Спасскій . . . . .	Фомину.	Кистиной.	15	2	1 <sup>1</sup> / <sub>2</sub>	2 бут.	10	20,000	—	19 <sup>1</sup> / <sub>2</sub>	—	—	41	6	904
905	Ольгинскій . . . . .	Смирновой, наслѣд. Попова и К <sup>о</sup> .	Сибирско-Алтайскимъ Т-вомъ Шлютина и Черемныхъ.	73	3 <sup>1</sup> / <sub>4</sub>	1 <sup>1</sup> / <sub>4</sub>	1 бут.	10	62,350	—	32	—	2	14	72	905
906	Спасо-Преображенскій . . . . .	Тоже.	Владѣльцемъ.	55	7	10	2 бут.	20	616,000	—	24 <sup>1</sup> / <sub>4</sub>	—	16	17	48	906
907	Стефано-Александровскій . . . . .	Некрасову.	Тоже.	46	3	1 <sup>3</sup> / <sub>4</sub>	2 бут.	10	147,200	—	20	—	3	5	—	907
908	Прокопьевскій . . . . .	Графу Адлербергу 3-му.	Колчиной.	82	4 <sup>1</sup> / <sub>2</sub>	3 <sup>1</sup> / <sub>2</sub>	1 бут.	11	371,500	—	18	—	7	32	—	908
909	Троицкій . . . . .	Королеву.	Ивановымъ.	89	2 <sup>3</sup> / <sub>4</sub>	2	2 бут. 1 кул.	40	1.374,000	—	13	—	19	37	—	909
910	Воскресенскій . . . . .	Гр. Адлербергу 3-му.		102	1	1	2 бут.	15	200,000	—	11	—	2	40	—	910
911	Воскресенскій . . . . .	К <sup>о</sup> Попова, Панова и Мѣдникава.	Владѣльцемъ.	91	3	2	1 бут.	20	323,000	—	30 <sup>1</sup> / <sub>2</sub>	—	10	68	—	911
912	Троицкій . . . . .	Казакову.	К <sup>о</sup> Барсукова.	69	4 <sup>1</sup> / <sub>2</sub>	2	2 бут.	25	539,000	—	29 <sup>1</sup> / <sub>2</sub>	—	17	26	73	912
913	Бельсинскій . . . . .	Лутковскому.	Ловыгинымъ.	176	4	2 <sup>1</sup> / <sub>2</sub>	1 бут. 1 в. ш.	20	173,000	—	24	—	4	49	—	913
914	Федоровскій . . . . .	Ложникову.	Полюговымъ.	25	2 <sup>1</sup> / <sub>2</sub>	1 <sup>1</sup> / <sub>4</sub>	1 бут.	10	150,000	—	27 <sup>3</sup> / <sub>4</sub>	—	4	50	—	914
915	Ольгинскій . . . . .	Сидоровой.	Семеновымъ.	54	6	2	2 бут.	12	86,000	—	13 <sup>3</sup> / <sub>4</sub>	—	1	27	—	915
916	Александро-Невскій . . . . .	Ротту.		57	3	2	2 бут.	14	40,000	—	12	—	—	50	—	916
917	Воскресенскій . . . . .	Иванову.	Владѣльцемъ.	72	3	3	2 бут.	12	346,500	—	10	—	3	73	—	917
918	Старо-Андреевскій . . . . .	Давидовичу-Нащинскому.	Полюговымъ.	41	3	1 <sup>1</sup> / <sub>2</sub>	1 бут.	10	45,000	—	30 <sup>3</sup> / <sub>4</sub>	—	1	48	—	918
919	Ивановскій . . . . .	Иваницкому.	К <sup>о</sup> Иваницкаго, Жилль и Потапова.	114	4	2	1 боч.	52	2.235,600	—	25 <sup>1</sup> / <sub>2</sub>	1	21	84	—	919
920	Александровскій . . . . .	Иванову.	Владѣльцемъ.	87	5	3 <sup>1</sup> / <sub>2</sub>	1 боч. 2 бут.	61	2.225,000	—	22	1	12	75	—	920
921	Успенскій . . . . .	Кн. Горчаковой.	Иваницкимъ и Потаповымъ.	42	6	12	1 бут.	18	1,021,000	—	17	—	19	51	—	921
922	Ильинскій . . . . .	Гр. Адлербергу 3-му.	Федуловымъ.	29	1 <sup>1</sup> / <sub>2</sub>	1 <sup>1</sup> / <sub>2</sub>	2 бут.	18	313,035	—	29	—	9	86	40	922
923	Феодосіевскій . . . . .	Иваницкому.	Владѣльцемъ.	87	3 <sup>1</sup> / <sub>4</sub>	3 <sup>1</sup> / <sub>4</sub>	2 бут.	15	168,250	—	22	—	4	—	—	923
924	Петро-Павловскій . . . . .	Т-ву Кузнецовыхъ.	Должниковымъ.	114	4	3	1 чаша.	38	1.543,000	—	21 <sup>1</sup> / <sub>4</sub>	—	35	41	48	924

Д о б ы ч а ш л и х о в а г о з о л о т а .

№	РАЗРАБОТЫВАВШЕСЯ ПРИСКИ.	Кому принадлежитъ.	Кѣмъ разрабатывается.	Пространство приски въ десятинахъ.	Толщина пластовъ въ аршинахъ.		Промывальныхъ устройствъ.	Заложились работы.	Промыто золото-содержащихъ песковъ.	Содержаніе золота въ 100 пудахъ песку.		Добыто шлихового золота.				№														
					Торфа.	Золото-содержащаго.				Пудовъ.	Зол.	Дол.	Пуд.	Фун.	Зол.		Дол.													
925	Митрофановскій . . . . .	Т-ву Кузнецовыхъ.	Владѣльцемъ.	57	11	4½	2 боч.	180	4.604,000	—	49	6	4	55	—	925														
926	Пророко-Ильинскій . . . . .																112	5	4	2 боч. 1 чаш.	180	7.011,000	—	45½	8	24	—	—	926	
927	Веселый . . . . .																Иваницкому.	Иваницкимъ и Потаповымъ.	24	стар.	выраб.	2 бут.	17	572,000	—	34	—	21	24	—
928	Троицкій . . . . .	Т-ву Кузнецовыхъ.	Владѣльцемъ.	58	3½	3	1 боч.	53	2.204,000	—	18¼	1	3	28	—	928														
929	Михайловскій . . . . .																75	3	1½	2 бут.	27	942,000	—	17¼	—	18	91	—	929	
930	Николаевскій . . . . .																Е. И. В. В. К. Николаю Николаевичу Старшему.	К <sup>о</sup> Денисова, Попова и Константинова.	142	6	5	2 боч.	90	2.934,000	—	30¼	2	16	42	—
931	Анненскій . . . . .	Насл. гр. Баранова и Сидоровой.	Даниловымъ и Кобычевымъ.	294	2¼	2½	1 боч. 8 бут.	270	7.498,000	—	37½	7	26	43	—	931														
932	Михайловскій . . . . .	А. Башмакову.	Ловыгинымъ.	117	3½	3	1 бут.	10	391,000	—	14	—	5	91	—	932														
933	Случайный . . . . .	Данилову и Кобычеву.	Владѣльцемъ.	144	5	2¼	1 бут.	40	340,000	—	12¾	—	4	70	48	933														
934	Екатерининскій . . . . .	Насл. кн. Голицына.	Алтайскимъ золотопром. дѣломъ В. И. Асташева и К <sup>о</sup> .	143	2	1	1 бут.	15	591,000	—	20	—	13	11	6	934														
935	Прискъ по р. Плоской . . . . .	Алтайскому золотопромышленному дѣлу В. И. Асташева и К <sup>о</sup> .	Владѣльцемъ.	—	—	—	—	—	—	—	—	—	—	—	—	—														
936	По р. Большому Ортону . . . . .																—	4¾	2¼	1 чаш.	59	1.082,250	—	29	—	34	14	2	—	935
937	По р. Викторьевкѣ . . . . .																—	3	2½	1 чаш.	64	1.227,000	—	29	—	38	61	—	—	936
938	По р. Николаевкѣ . . . . .																—	2½	2	2 бут.	10	156,450	—	23	—	3	83	42	—	937
939	По р. Порось . . . . .																—	2	2	1 бут.	10	41,200	—	37	—	1	63	24	—	938
940	По ключу Мурзинскому . . . . .																—	2½	1¾	1 бут.	10	69,300	—	39	—	2	89	30	—	939
941	Отд. развѣдки р. Базасъ . . . . .																—	3¾	2	1 бут.	34	375,426	—	68	—	27	82	—	—	940
942	Отд. развѣдки р. Базасъ . . . . .																—	—	—	ваш.	10	8,000	—	8¼	—	—	7	—	—	941
942	По р. Тихой . . . . .																—	2¾	1½	1 боч.	65	1.816,000	—	25	—	1	17	2	84	942
943	По р. Соль-Мрассъ . . . . .																—	3¾	1¾	1 боч.	38	687,200	—	29	—	21	70	12	—	943
944	По р. Мрассъ . . . . .																—	2½	1¼	1 бут.	30	480,250	—	27	—	13	93	84	—	944
945	По ключ. Протуву-Субрасскому . . . . .																—	3	1¾	1 бут.	40	693,500	—	41	—	31	28	90	—	945
946	По р. Николаевкѣ . . . . .																—	3½	2½	1 бут.	20	143,050	—	46	—	7	20	15	—	946
947	Отъ развѣдки р. Мрассы . . . . .																—	—	—	2 ваш.	10	9,750	—	11	—	—	11	48	—	947
948	По р. Чуктукъ . . . . .																—	3	1¾	2 бут.	35	787,000	—	39	—	33	35	—	—	948
949	По р. Ксарѣ . . . . .																—	3¾	2	1 чаш.	45	999,350	—	33	—	35	88	45	—	949
950	По р. Муньжѣ . . . . .																—	2½	2	1 бут.	33	668,500	—	38	—	27	64	36	—	950
951	По р. Таралашъ . . . . .																—	2¾	1½	2 бут.	10	101,000	—	27	—	2	90	—	—	951
952	По р. Урушь . . . . .	—	3	2	1 бут.	15	478,500	—	30	—	15	71	48	—	952															
953	По р. Кочурѣ . . . . .	—	4	1¾	2 бут.	10	274,100	—	44½	—	13	18	81	—	953															
954	По р. Чулешъ . . . . .	—	3	2½	2 бут.	22	182,600	—	52	—	10	31	16	—	954															
955	По р. Тазъ . . . . .	—	3	1½	1 чаш.	44	994,500	—	38	—	1	1	9	20	—	955														
956	По рр. Александровкѣ и Ляпиновкѣ . . . . .	—	4	2½	1 боч.	23	920,260	—	44	—	1	1	4	80	—	956														
957	По ключу Атчекъ . . . . .	—	2½	1¾	1 бут.	10	810,000	—	33	—	—	—	28	11	—	957														
958	Отъ развѣдки р. Малой Кондомы . . . . .	—	—	—	2 ваш.	10	8,000	—	42	—	—	—	35	24	—	958														
959	Александровскій . . . . .	Насл. Струговщикова.	Алтайскимъ золотопром. дѣломъ В. И. Асташева и К <sup>о</sup> .	213	4	2½	1 боч. 1 бут.	69	2.371,250	—	34	2	6	83	30	959														

Добыча шлихо ваго золота.

№	РАЗРАБОТЫВАВШЕСЯ ПРИИСКИ.	Кому принадлежит.	Кѣмъ разрабатывается.	Пространство прииска въ десятинахъ.	Толщина пластовъ въ аршинахъ.		Промывальныхъ устройствъ.	Заложилось рабочихъ.	Промыто золото-содержащихъ песковъ.	Содержаніе золота въ 100 пудахъ песку.		Добыто шлиховаго золота.				№	
					Торфа.	Золото-содержащаго.				Пудовъ.	Зол.	Дол.	Пуд.	Фун.	Зол.		Дол.
960	Больше-Назаскій . . . . .	Южно-Алтайскому золотопромышленному дѣлу.	Владѣльцемъ.	—	2½	1¼	1 бут.	30	950,500	—	27½	—	28	23	—	960	
961	Мало-Назаскій . . . . .				4½	1½	1 бут.	12	311,100	—	23¾	—	8	—	48	—	961
962	Харламповскій . . . . .				7½	2¾	1 боч.	120	4.535,400	—	48	5	35	94	—	—	962
963	Неожиданный . . . . .				6	2	1 боч. 1 бут.	130	4.482,200	—	95	11	21	79	—	—	963
964	Магызинскій . . . . .				4¾	2	1 боч. 1 бут.	120	4.007,600	—	32½	3	22	22	—	—	964
965	Больше-Камзаскій . . . . .				5	1½	1 боч. 1 бут.	110	3.555,200	—	31½	2	38	42	24	—	965
966	Пророко-Ильинскій . . . . .				4¾	1¾	1 боч. 1 бут.	80	3.954,000	—	65	6	38	64	48	—	966
967	Веселый . . . . .				4	1½	2 бут.	20	647,900	—	38	—	29	6	—	—	967
968	Сюэнскій . . . . .				1½	1½	2 бут.	30	233,600	—	64	—	16	41	—	—	968
969	По р. Албасъ . . . . .				5½	1½	1 боч.	50	1.246,400	—	81¼	2	29	78	46	—	969
970	По р. Андабѣ . . . . .				6	1½	1 боч.	155	3.369,000	—	77¾	7	4	63	—	—	970
971	По р. Чанышъ . . . . .				4	1¾	1 боч.	55	1.977,000	—	40¼	2	5	64	48	—	971
972	Царево-Александровскій . . . . .				3	1½	1 боч.	91	3.080,100	—	30	2	23	20	—	—	972
973	По р. Азартъ . . . . .				1½	1½	2 бут.	50	600,900	—	44¾	—	29	76	5	—	973
974	По вершинѣ р. Большой Каучакъ . . . . .	1½	1½	2 бут.	51	1.742,400	—	44¼	2	4	70	77	—	974			
975	Сергеевскій . . . . .	Калмакову.	Тоже.	92	1½	1½	2 ваш.	10	неизв.	—	—	—	6	12	—	975	
Итого		въ Алтайскомъ округѣ, на частныхъ приискахъ . . . . .					3,164		89.164,171	—	40½	98	29	53	19		
Приисковъ Кабин. Е. И. Величества.																	
976	Егорьевскій . . . . .	Кабинету Его Императорскаго Величества.	Владѣльцемъ.	289½	1—30	¼—2½	2 бут. 30 ваш.	570	3.553,074	—	55	5	11	23	3	976	
977	По рѣчкамъ и ключамъ Бійскаго округа . . . . .				5—7	1—1½	6 ваш.		364,476	—	38½	—	15	35	52	—	977
978	Салаирскій . . . . .				3—12	¼—1¼	7 ваш.		513,488	—	54	—	30	2	22	—	978
Итого		въ Алтайскомъ округѣ, на приискахъ Каб. Е. И. В. . . . .					649		4.431,038	—	53	6	16	60	77		
Итого		розсыпнаго золота въ Томской губерніи . . . . .					5,703		142.106,464	—	36	138	31	14	42		
2) Жильнаго золота. Алтайскаго округа.																	
979	Зыряновскій рудникъ . . . . .	—	—	—	—	—	4 толч. 14 ваш.	61	446,550	3	22	3	30	22	12	979	
980	Ридерскій . . . . .	—	—	—	—	—	3 толч. 24 ваш.	57	313,000	2	54¾	2	3	76	72	980	
Итого		жильнаго золота въ Алтайскомъ округѣ . . . . .					118		759,550	2	91¾	5	34	2	84		
Итого		розсыпнаго и жильнаго золота въ Томской губерніи . . . . .					5,821		142.866,014	—	37¼	144	25	17	30		

Добыча шлихо ваго золота.

№	РАЗРАБОТЫВАВШЕЕСЯ ПРИИСКИ.	Кому принадлежитъ.	Кѣмъ разрабатывается.	Пространство прииска въ десятинахъ.	Толщина пластовъ въ аршинахъ.		Промывальныхъ устройствъ.	Заложено работъ.	Промыто золото-содержащихъ песковъ.	Содержаніе золота въ 100 пудахъ песку.		Добыто шлихового золота.				№
					Торфа.	Золото-содержащаго.				Пудовъ.	Зол.	Дол.	Пуд.	Фун.	Зол.	
<b>КИРГИЗСКОЙ СТЕПИ.</b>																
<b>Розсыпнаго золота.</b>																
А) СЕМИПАЛАТИНСКОЙ ОБЛ.																
Въ Устькаменогорскомъ уѣздѣ.																
981	Никольскій . . . . .	Степановой.	Владѣльцемъ.	208	1—2	1½—2½	1 бут.	16	357,000	—	5½	—	2	9	3	981
982	Евгеніевскій . . . . .				104	0	¾—1½	1 бут.	24	588,000	—	6¼	—	4	—	44
983	Петрово-Михайловскій . . . . .	Т-ву Трухина и Костиной.	Тоже.	35	1¾	¾—1	1 ст.	14	235,000	—	10¾	—	2	73	72	983
984	Ильинскій . . . . .				Трухину.	Тоже.	29	¾—1½	1	1 ст.	20	742,000	—	6½	—	5
985	Успенскій . . . . .	58	¾—2¾	1—1½				1 ст.	30	510,000	—	5	—	2	81	—
986	Михайловскій . . . . .	Степанову.	Е. Степановой.	57	0	½—2	2 ст.	25	162,000	—	3	—	—	49	84	986
987	Николаевскій . . . . .	Насл. Самсонова.	Владѣльцемъ.	205	отвалы		6 ст.	80	1.644,000	—	8½	—	15	37	49	987
988	Свято-Троицкій . . . . .	Е. Степановой.	Тоже.	57	0	¾—2½	4 бут.	62	2.371,000	—	13½	—	34	92	78	988
989	Крестовоздвиженскій . . . . .				145	1 2	1½—2	2 бут.	47	1.216,000	—	13	—	16	70	78
990	Александровскій . . . . .	Насл. Самсонова.	Тоже.	50	2—3	1¾—2	2 ст.	40	674,000	—	10¾	—	7	85	2	990
991	Никольскій . . . . .	Брюханову.	Тоже.	60	1¼—4	1½—4¼	2 ст.	66	1,340,000	—	19½	—	28	61	72	991
992	Маринскій . . . . .	Елисаветинскому золото-промыш. товариществу.	М. Хотимскимъ.	208	неизвѣстно		неизв.	4	1,000	—	10	—	—	1	4	992
993	Сергіевскій . . . . .	Макаровой.	Владѣльцемъ.	126	1—1½	1	1 ст.	16	90,000	—	7	—	—	66	66	993
994	Николаевскій . . . . .	Конкурсному управленію по дѣламъ Мясникова.	Щегловымъ.	122	4	1	2 ст.	63	1.200,000	—	9½	—	12	23	—	994
995	Трудолюбинскій . . . . .				190	2—2½	2—2½	1 боч. 3 ст.	120	3.492,000	—	6¾	—	25	48	24
996	Преображенскій . . . . .	Касаткиной.	Владѣльцемъ.	23	2½	2½	1 ст.	27	154,000	—	3	—	—	49	48	996
997	Вознесенскій . . . . .				29	1¾	1¾	2 ст.	50	1.736,000	—	12	—	23	66	72
998	Николаевскій . . . . .	Насл. Касаткина.	Касаткиной.	208	6	3	2 ст.	78	610,000	—	69½	1	6	1	—	998
999	Срѣтенскій . . . . .	К <sup>о</sup> Никонова и Сурова.	Скосырскимъ.	14	3	3	1 ст.	12	61,200	—	35	—	2	31	28	999
1000	Серапионовскій . . . . .	Валитову.	Владѣльцемъ.	11	1¾	1½	2 ст.	76	883,000	—	11	—	10	68	—	1000
1001	Казанскій . . . . .	Е. Степановой.	Тоже.	19	1½—2	2—3	2 бут.	41	850,000	—	21¾	—	20	16	40	1001
1002	Николаевскій . . . . .	А. Касаткину.	Тоже.	71	1½	1½	5 бут.	142	2.671,000	—	7	—	20	93	60	1002
1003	Надеждинскій . . . . .	К <sup>о</sup> Попова и Мамонтова.	Касаткиной.	208	2	1½	2 ст.	66	842,000	—	12	—	11	6	72	1003
1004	Владимірскій . . . . .	Москвину.	Владѣльцемъ.	114	1—1½	1—2	2 ст.	60	963,000	—	9	—	9	49	10	1004
1005	Вознесенскій . . . . .				83	1—2	1—2	1 ст.	40	316,000	—	15	—	5	10	80
1006	Маринскій . . . . .	К <sup>о</sup> Афонина, Грековой и Занина.	Афонинымъ.	119	1—2	1—1½	2 ст.	50	563,000	—	14	—	8	46	95	1006
1007	Садьковскій . . . . .	Шамбасову и К <sup>о</sup> .	Владѣльцемъ.	82	2	2—3½	1 бут.	41	398,000	—	11½	—	5	—	—	1007
1008	Сергіе-Радонежскій . . . . .	Дьякову.	Тоже.	86	1—2½	1—3	1 ст.	38	528,000	—	18¼	—	10	49	48	1008
1009	Давлетовскій . . . . .	Валитову.	Тоже.	84	½—¾	¾—1	2 ст.	40	430,000	—	11½	—	5	30	—	1009
1010	Покровскій . . . . .	Мѣновщикову.	Тоже.	101	1—2	1—2½	2 бут.	63	1.112,000	—	28½	—	35	16	24	1010
1011	Васильевскій . . . . .	Ложникову.	Тоже.	101	1—1½	1½—2¾	1 ст.	29	294,000	—	11½	—	3	68	24	1011
Въ Зайсанскомъ уѣздѣ.																
1012	Казанскій . . . . .	Москвину и Никонову.	Москвиннымъ.	87	1—3	2—3	1 чаш. 3 бут.	133	2.644,000	—	15¾	1	5	70	—	1012



Добыча шлихо ваго золота.

№	РАЗРАБОТЫВАВШЕЕСЯ ПРИИСКИ.	Кому принадлежит.	Кѣмъ разрабатывается.	Пространство прииска въ десятинахъ.	Толщина пластовъ въ аршинахъ.		Промывальныхъ устройствъ.	Заложено работъ.	Промыто золото-содержащихъ песковъ.	Содержаніе золота въ 100 пудахъ песку.		Добыто шлихового золота.				№	
					Торфа.	Золото-содержащаго.				Пудовъ.	Зол.	Дол.	Пуд.	Фун.	Зол.		Дол.
1013	Вознесенскій . . . . .	К <sup>о</sup> Афонина, Грековой и Занина.	Афонинымъ.	104	2—3	1½—2	2 бут.	49	1.154,000	—	9½	—	11	81	60	1013	
1014	Федоровскій . . . . .	Степанову.	Владѣльцемъ.	93	1—5	1½—2½	1 чаша 1 ст.	90	1.365,000	—	13¼	—	19	73	—	1014	
1015	Гизотовскій . . . . .	Валитову.	Тоже.	68	2	2	2 ст.	58	757,000	—	10½	—	8	75	79	1015	
1016	Александровскій . . . . .	Смирнову.	Тоже.	60	3—5	3—3½	2 ст.	70	474,000	—	14½	—	7	41	8	1016	
1017	Никольскій . . . . .	Москвину.	Тоже.	25	2½—4½	1½—2½	2 бут.	50	747,000	—	25	—	21	3	—	1017	
1018	Михайловскій . . . . .	А. Степановой.	Тоже.	45	1¼—1¾	1—5½	3 ст.	115	1.699,000	—	32½	—	1	20	23	—	1018
Итого		въ Семипалатинской области . . . . .						2045	35.873,200	—	14¼	—	13	32	56	76	
Б) СЕМИРЪЧЕНСКОЙ ОБЛ. ДЖАРКЕНТСКАГО УЪЗДА.																	
1019	Ивановскій . . . . .	Сурову.	Владѣльцемъ.	82	2¼—3	2—3	1 бут.	110	120,000	—	17	—	2	18	32	1019	
В) АКМОЛИНСКОЙ ОБЛ. Въ Кокчетавскомъ уездѣ.																	
1020	Сергіевскій . . . . .	С. Суринау.	Владѣльцемъ.	94	1	½	6 ст.	24	48,000	—	13	—	—	65	—	1020	
1021	Троицкій . . . . .	Н. Суринау.	Тоже.	138	1—5	1	9 бут.	36	390,600	—	18	—	7	61	—	1021	
1022	Максимиліановскій . . . . .				¾	1	5 ст.	15	70,000	—	9	—	—	65	—	1022	
1023	Николаевскій . . . . .				—	1	4 в.ш.	20	31,200	—	10¼	—	—	33	—	1023	
1024	Благовѣщенскій . . . . .				Суриной.	Тоже.	79	—	1	8 ст.	27	196,300	—	14	—	2	94
1025	Успенскій . . . . .	Дубровину.	Тоже.	82	4	1	2 бут.	17	159,000	—	23¼	—	4	2	—	1025	
1026	Богослово-Никольскій . . . . .	Дубровиной.	Тоже.	50	1	½	1 ст.	10	8,800	—	37	—	—	34	—	1026	
1027	Ивановскій . . . . .	Демидову.	Тоже.	44	½—1½	½—1½	4 бут.	23	209,000	—	11¾	—	2	65	7	1027	
1028	Павловскій . . . . .				¼—2¼	¼—2¼	4 бут.	36	199,000	—	23	—	4	94	—	1028	
1029	Тимоновскій . . . . .	Юдинцеву.	Тоже.	39	1½	1½	5 ст.	18	241,000	—	14½	—	3	76	—	1029	
1030	Александровскій . . . . .	Несговоровой.	Тоже.	79	1½	1½	30 ст.	100	101,700	—	20	—	2	19	13	1030	
1031	Вознесенскій . . . . .	Несговорову и К <sup>о</sup> .	Тоже.	208	1½—2½	½	80 ст.	210	324,000	—	16½	—	6	81	24	1031	
1032	Пестровскій . . . . .				2¼—4	½	58 ст.	200	294,850	—	19	—	6	3	45	1032	
1033	Яковскій . . . . .				2—4½	½	30 ст.	90	48,250	—	28¾	—	1	48	—	1033	
1034	Маріинскій . . . . .				3—4½	½	19 ст.	83	108,925	—	10½	—	1	24	—	1034	
1035	Синайскій . . . . .				59	1—8	¼—½	8 ст.	80	237,000	—	22¾	—	5	62	42	1035
1036	Ильинскій . . . . .				88	½—8	¼—½	4 ст.	20	18,000	—	17¼	—	—	32	39	1036
1037	Петровскій . . . . .	Фыгину.	Тоже.	96	½—8	¼—½	3 ст.	12	12,000	—	14¾	—	—	18	49	1037	
1038	Иннокентьевскій . . . . .	Соколову.	Фыгинымъ.	36	½—8	¼—½	8 ст.	38	100,500	—	29	—	3	14	44	1038	
1039	Васильевскій . . . . .				52	½—8	¼—½	10 ст.	70	130,000	—	38	—	5	33	—	1039
1040	Натальинскій . . . . .				32	½—8	¼—½	5 ст.	40	83,710	—	17	—	1	52	18	1040
1041	Маріинскій . . . . .				84	9	¼—1½	6 ст.	210	317,000	—	18½	—	6	31	35	1041
1042	Азъ бай . . . . .	Суслову.	Владѣльцемъ.	62	½—6	½—1	4 ст.	24	164,730	—	12½	—	2	20	54	1042	

Добыча шлихо ваго золота.

№	РАЗРАБОТЫВАВШЕЕСЯ ПРИСКИ.	Кому принадлежит.	Кѣмъ разрабатывается.	Пространство приски въ десятинахъ.	Толщина пластовъ въ аршинахъ.		Промывальныхъ устройствъ.	Задолжалось рабочихъ.	Промыто золото-содержащихъ песковъ.	Содержаніе золота въ 100 пудахъ песку.		Добыто шлихового золота.				№
					Торфа.	Золото-содержащаго.				Пудовъ.	Зол.	Дол.	Пуд.	Фун.	Зол.	
1043	Николаевскій . . . . .	Суслову.	Владѣльцемъ.	62	1/2—9	1/4—7	5 ст.	50	731,735	—	9 1/4	—	7	32	47	1043
1044	Богородскій . . . . .	Сусловой.	Сусловымъ.	32	1/2—2	1/2—1	7 ст.	52	1,221,000	—	10 1/4	—	13	71	65	1044
1045	Петропавловскій . . . . .	И. Рязанову.	Владѣльцемъ.	106	3/4	1 1/2	7 ст.	31	191,000	—	39	—	8	4	48	1045
	Итого	въ Акмолинск	ой области . . . . .					1,536	5,637,500	—	16 1/4	2	19	82	50	
	Итого	золота въ Кир	гизской степи . . . . .					3,691	41,630,700	—	14 1/2	16	14	61	62	
	Всего	розсыпнаго и	жильнаго золота в					9,512	184,496,714	—	32	160	39	78	92	
	<b>ВОСТОЧНОЙ СИБИРИ.</b>															
	<b>1) Розсыпнаго золота.</b>															
	<b>ЕНИСЕЙСКОЙ И ИРКУТ-СКОЙ ГУБ.</b>															
	<b>а) Ачинскаго округа.</b>															
	<i>По сист. р. Сарала-Юсѣ</i>															
1046	Благовѣщенскій съ дополн. уч.	Озерову.	К <sup>о</sup> Иваницкаго, Жилль и Потапова.	104	8	4	1 боч.	91	4,705,200	—	11 1/2	1	17	16	—	1046
1047	Сергіевскій . . . . .	Насл. Трапезникова.	Некрасовымъ.	37	20	10	1 боч.	124	4,091,000	—	24 1/4	2	28	7	—	1047
1048	Гаврило-Архангельскій . . . . .	Г. Озерову.	Буткевичемъ.	104	4—11	2—3 1/2	2 бут.	43	574,000	—	36 3/4	—	23	14	—	1048
1049	Степановскій . . . . .		Емашевичемъ.	22	2 3/4	4 1/4	1 бут.	27	529,500	—	11 1/4	—	6	46	—	1049
1050	Петропавловскій съ доп. уч.	Лисавенковой.	Владѣльцемъ.	97	3	3	1 чаша	15	318,000	—	15 1/4	—	5	15	—	1050
	<i>По сист. р. Черная Юса.</i>															
1051	Лезаревскій . . . . .	К <sup>о</sup> Иваницкаго, Жилль и Потапова.	Тоже.	98	—	отъ развѣдки	—	—	12,600	—	14 1/4	—	—	18	56	1051
1052	Царево-Александровскій . . . . .	Шипмаринной.	Артемьевымъ	104	2 1/2	4 1/4	1 бут.	10	122,400	—	10	—	1	30	—	1052
1053	Ивановскій . . . . .	Насл. Высоцкаго.	Буткевичемъ.	104	4	2	1 бут.	19	30,000	—	6 1/2	—	—	20	—	1053
1054	Сцасскій . . . . .	К <sup>о</sup> Иваницкаго, Жилль и Потапова.	Ярославцевымъ.	56	3 1/2	3	1 бут.	29	887,000	—	27	—	26	48	—	1054
1055	Ильинскій . . . . .	Юдину и Голяко.	Владѣльцемъ.	56	2 1/2	3	1 бут.	6	90,000	—	11 3/4	—	1	15	—	1055
1056	Николаевскій . . . . .	Родионову.	Тоже.	61	4	2 1/2	2 бут.	17	452,300	—	23	—	15	24	14	1056
1057	Ильинскій . . . . .	Иваницкому.	Тоже.	104	0	2 1/2	1 бут.	10	146,400	—	55 3/4	—	8	80	—	1057
1058	Евдокіе-Александровскій . . . . .	Патушинскому.	Тоже.	6	1	2 1/2	3 бут.	23	74,400	—	56	—	4	53	21	1058
1059	Наталье-Дмитріевскій . . . . .		Тоже.	21	2 1/2	4 1/2			445,200	—	58	—	28	1	81	—
1060	Васильевскій . . . . .	Сажинной.	Тоже.	53	5	10	1 бут.	33	1,894,800	—	13 1/2	—	27	62	—	1060
1061	Аннинскій . . . . .	Имшенецкой.	Иваницкимъ.	56	1/2	1 1/2	1 бут.	10	192,300	—	11	—	2	29	—	1061
1062	Алексѣевскій . . . . .	К <sup>о</sup> Безрукаго и Хабарскаго.	Безруковымъ.	32	0	1 1/2	1 бут.	12	441,000	—	3 1/4	—	1	53	—	1062
1063	Вячеславскій . . . . .	Богомолу.	Иваницкимъ.	30	2	4 1/2	неизв.	—	9,600	—	9 3/4	—	—	9	54	1063
1064	Иннокентьевскій . . . . .	Насл. Сидорова.	К <sup>о</sup> Балакшина и Полежаева.	94	4 3/4	3 3/4	1 кул.	51	2,097,300	—	11 1/2	—	26	26	—	1064
1065	Григорьевскій . . . . .	Кнорре.	Мансуровымъ.	27	3	6	2 бут.	45	2,524,800	—	42 1/2	2	37	—	—	1065
1066	Екатерининскій . . . . .	Иваницкому и Потапову.	Иваницкимъ.	44	12	8	1 боч.	52	1,522,200	—	27 1/2	1	5	50	—	1066
1067	Пророко-Ильинскій . . . . .	Журавлеву.	Владѣльцемъ.	84	3	2	1 бут.	16	580,000	—	25 3/4	—	16	24	—	1067
1068	Феодосіевскій . . . . .	Иваницкому, Жилль и Потапову.	Тоже.	58	3	3	2 бут.	22	271,500	—	25 1/4	—	7	40	—	1068

Добыча шлихо ваго золота.

№	РАЗРАБОТЫВАВШЕЕСЯ ПРИИСКИ.	Кому принадлежит.	Къмъ разрабатывается.	Пространство прииска въ десятинахъ.	Толщина пластовъ въ аршинахъ.		Промывальныхъ устройствъ.	Задолжалось работъ чинъ.	Промыто золото-содержащихъ песковъ.	Содержание золота въ 100 пудахъ песку.		Добыто шлиховаго золота.				№			
					Торфа.	Золото-содержащаго.				Пудовъ.	Зол.	Дол.	Пуд.	Фун.	Зол.		Дол.		
1069	Снѣжный . . . . .	} Головину.	Владѣльцемъ.	65	2	1 <sup>3</sup> / <sub>4</sub>	1 бут.	15	569,400	--	26 <sup>3</sup> / <sub>4</sub>	--	16	54	--	1069			
1070	Старо-Успенскій . . . . .				104	1 <sup>1</sup> / <sub>2</sub>	1 <sup>1</sup> / <sub>2</sub>	1 бут.	10	42,300	--	16	--	--	70	90	--	1070	
1071	Спасо-Преображенскій . . . . .				Наслѣд. Навалихина.	Тоже.	94	4 <sup>1</sup> / <sub>2</sub>	4 <sup>1</sup> / <sub>2</sub>	1 боч. 1 бут.	23	656,400	--	36 <sup>1</sup> / <sub>4</sub>	--	25	74	--	1071
1072	Екатерининскій . . . . .				Головиной.	Тоже.	47	2 <sup>3</sup> / <sub>4</sub>	4	1 бут.	11	83,400	--	26 <sup>1</sup> / <sub>2</sub>	--	2	40	--	1072
<i>По сист. р. Бѣлый Юсь.</i>																			
1073	Юанно-Предтеченскій . . . . .	Лелюхину.	Родионовымъ.	32	--	5	1 бут.	10	101,400	--	4 <sup>1</sup> / <sub>2</sub>	--	--	47	6	1073			
1074	Федоровскій . . . . .	Иваницкому.	Владѣльцемъ.	104	4 <sup>1</sup> / <sub>2</sub>	4 <sup>1</sup> / <sub>2</sub>	1 боч.	130	5.607,600	--	19 <sup>3</sup> / <sub>4</sub>	2	39	82	24	1074			
1075	Солгонскій . . . . .	Богомолу.	Буткевичемъ.	104	8	2 <sup>3</sup> / <sub>4</sub>	1 бут.	15	220,000	--	13 <sup>1</sup> / <sub>2</sub>	--	3	26	80	1075			
1076	Сактычულскій . . . . .	Буткевичу.	Владѣльцемъ.	66	7	2 <sup>3</sup> / <sub>4</sub>	1 бут.	18	770,000	--	19	--	16	--	--	1076			
1077	Семеновскій . . . . .	Гуляевой.	К <sup>о</sup> Малюшина и Страшевича.	86	2 <sup>3</sup> / <sub>4</sub>	2 <sup>3</sup> / <sub>4</sub>	1 бут.	17	447,600	--	12 <sup>3</sup> / <sub>4</sub>	--	6	33	51	1077			
1078	Пророко-Ильинскій . . . . .	Иваницкому.	Владѣльцемъ.	102	4	3	неизв.	10	332,000	--	3	--	1	9	--	1078			
1079	Благодатный . . . . .	Хворостову.	Тоже.	54	7	3	1 бут.	38	550,400	--	70 <sup>1</sup> / <sub>4</sub>	1	1	73	--	1079			
1080	Аннинскій . . . . .	Иваницкому.	Тоже.	56	7	7	1 боч.	94	2.841,900	--	26	2	1	46	--	1080			
<i>По сист. р. Дербинной.</i>																			
1081	Павловскій . . . . .	Т-ву на вѣрѣ Гг. Кузнецовымъ.	Карнаковы.	115	3	3	1 боч.	24	1.143,600	--	17 <sup>3</sup> / <sub>4</sub>	--	22	16	84	1081			
<b>Итого въ Ачинскомъ округѣ . . . . .</b>																			
								1,061	35.377,500	--	22 <sup>1</sup> / <sub>2</sub>	21	24	7	81				
<b>б) Минусинскаго округа.</b>																			
<i>По сист. р. Сисима.</i>																			
1082	Прокопьевскій . . . . .	Марденскому.	Кузнецовымъ.	24	отъ развѣдокъ		--	--	6,000	--	67	--	--	42	--	1082			
1083	Иннокентьевскій . . . . .	Попову.	К <sup>о</sup> Должниковыхъ и Кузнецовыхъ	98	То же.		--	--	10,000	--	32 <sup>1</sup> / <sub>2</sub>	--	--	34	--	1083			
1084	Екатерининскій . . . . .	Окулову и Пашенныхъ.	Владѣльцемъ.	104	6	3	1 чаша	34	1.363,600	--	31 <sup>1</sup> / <sub>2</sub>	1	6	74	48	1084			
1085	Владиміровскій . . . . .	И. Окулову.	Тоже.	104	14	3	1 чаша	39	526,800	--	53 <sup>1</sup> / <sub>4</sub>	--	31	--	--	1085			
1086	Благовѣщенскій . . . . .	Иваницкому.	Волковымъ и К <sup>о</sup> .	96	7	2 <sup>1</sup> / <sub>2</sub>	1 бут.	11	236,400	--	20	--	5	61	--	1086			
1087	Предтечинскій . . . . .	Баженовой.	Денисовымъ.	102	4	3	желоба	17	480,200	--	19	--	10	66	--	1087			
<i>По сист. р. Кузиря.</i>																			
1088	Владиміровскій . . . . .	К <sup>о</sup> Шишарина и Иванова.	Гранштейномъ.	104	3 <sup>1</sup> / <sub>2</sub>	3	1 чаша	20	863,200	--	11 <sup>1</sup> / <sub>2</sub>	--	10	93	30	1088			
1089	Спасо-Преображенскій . . . . .	Чибижекскому Т-ву.	К <sup>о</sup> Брат. Окуловыхъ, Мухина и Макридина.	97	9	3	1 боч.	99	1.863,600	--	69 <sup>3</sup> / <sub>4</sub>	3	21	14	--	1089			
1090	Крестовоздвиженскій . . . . .	К <sup>о</sup> Хомутинникова, Артемьева и Подсосовой.	Артемьевымъ и Пашенныхъ.	104	6	3	1 чаша	22	855,200	--	19	--	17	63	40	1090			
1091	Екатерининскій . . . . .	К <sup>о</sup> Шишмарина и Иванова.	В. Окуловымъ.	104	3	3	1 чаша	17	670,800	--	20 <sup>1</sup> / <sub>4</sub>	--	14	67	--	1091			
1092	Петровскій . . . . .	Иорданскому.	Владѣльцемъ.	69	3	3	1 бут.	17	24,000	--	30 <sup>1</sup> / <sub>2</sub>	--	--	76	48	1092			
1093	Ильинскій . . . . .	И. Окулову.	Тоже.	104	2 <sup>1</sup> / <sub>2</sub>	2 <sup>1</sup> / <sub>2</sub>	1 чаша	22	966,400	--	17	--	18	19	--	1093			
1094	Ивано-Петровскій . . . . .	Мыльникову.	Тоже.	58	отъ развѣдокъ		--	--	1,700	--	4 <sup>1</sup> / <sub>4</sub>	--	--	--	72	1094			
1095	Надеждинскій . . . . .	М. Дорофѣву.	Тоже.	111	2	3	1 чаша	28	903,000	--	19	--	18	61	--	1095			
1096	Константиновскій . . . . .	Т. Дорофѣву.	Тоже.	107	1	3	2 желоба	10	47,600	--	24	--	1	24	--	1096			

Пок. на пр. 1090

Добыча шлихо

№	РАЗРАБОТЫВАВШЕЕСЯ ПРИИСКИ.	Кому принадлежит.	Къмъ разрабатывается.	Пространство прииска въ десятинахъ.
1098	Сергѣевскій . . . . .	К <sup>о</sup> Колобова и Бевада.	Маковкинымъ.	116
1099	Ново-пріютный . . . . .	К <sup>о</sup> Подсосовой, Молодыхъ и Хомутичкина.	Колобовымъ.	104
1100	Козьмо Демьяновскій . . . . .	Колобову.	Семеновой.	76
1101	Алексадро - Маріинско - Преображенскій . . . . .	Анисимову и К <sup>о</sup> .	Сыромятниковымъ.	77
1102	Александринскій . . . . .	Т-ву на вѣрѣ Кузнецовыхъ и К <sup>о</sup> .	Кузнецовымъ.	58
1103	Никольскій . . . . .	Вяткину.	И. Окуловымъ.	104
1104	Успенскій . . . . .	Окуловой.	Владѣльцемъ.	80
1105	Козьмо-Демьяновскій . . . . .	Колобову и Беваду.	Юшковымъ.	104
1106	Аннинскій съ дополн. участк.	Кузнецову.	Владѣльцемъ.	34
<i>По сист. р. Кони.</i>				
1107	Иннокентьевскій . . . . .	И. Окулову.	Тоже.	131
1108	Никольскій . . . . .	В. Окулову.	Тоже.	98
<i>По сист. р. Абакана.</i>				
1109	Троицкій . . . . .	Т-ву на вѣрѣ гг. Кузнецовыхъ.	Тоже.	104
1110	Преображенскій . . . . .	Барташеву.	Тоже.	92
<i>По сист. р. Кантимиръ.</i>				
1111	Святителя-Николаевскій . . . . .	Колобову.	Тоже.	109
<i>По сист. р. Усы.</i>				
1112	Воскресенскій . . . . .	Гусеву.	Тоже.	240
1113	Георгіевскій . . . . .	Фунтикову.	Денисовымъ.	146
1114	Ивановскій . . . . .	Денисову.	Владѣльцемъ.	126
<i>По сист. р. Югунъ.</i>				
1115	Вознесенскій . . . . .	Гусевой.	Тоже.	128
<i>По сист. р. Серлихъ.</i>				
1116	Петро-Павловскій . . . . .	Гусеву.	Тоже.	128
1117	Свято-Духовскій . . . . .	Гусеву.	Тоже.	157
<i>По сист. р. Утѣ.</i>				
1118	Преображенскій . . . . .	Гусеву.	Тоже.	135
<i>По сист. р. Систикема.</i>				
1119	Ново Никольскій . . . . .	К <sup>о</sup> Подсосовой, Хомутичкина и Самохвалова.	Кузнецовой.	104
1120	Ильинскій . . . . .	Семенову.	К <sup>о</sup> Шафиръ и Семеновой.	104
1121	Спасскій . . . . .	Колобову и Беваду.	Семеновой.	104
1122	Порфирьевскій . . . . .		Семеновой.	104
1123	Александровскій . . . . .	Башкирцеву.	Кузнецовой.	104

ваго золота.

Толщина пластовъ въ аршинахъ.	Промывальныхъ устройствъ.	Заложено работъ.	Промыто золото-содержащихъ песковъ.	Содержаніе золота въ 100 пудахъ песку.		Добыто шлихового золота.		№			
				Пудовъ.	Зол. Дол.	Пуд.	Фун.		Зол.	Дол.	
4½	2½	1 чаша 1 бут.	45	1.488,800	—	34¾	1	15	71	—	1097
4½	3½	1 чаша 1 бут.	30	1.257,600	—	23	—	31	43	90	1098
6	3	желоба	10	170,000	—	40	—	7	53	—	1099
4	3	1 чаша	10	41,700	—	38	—	1	72	—	1100
9½	3½	1 чаша	19	377,200	—	32¾	—	13	40	—	1101
13	3	1 бут.	12	38,400	—	45	—	1	68	90	1102
4½	2½	1 боч.	17	638,500	—	21	—	15	13	—	1103
7	4½	1 чаша	43	1.091,300	—	35¾	1	2	14	60	1104
9	2½	1 чаша	32	751,300	—	24¾	—	20	6	—	1105
0	2½	1 желобъ	10	91,400	—	38	—	3	78	72	1106
—	2½	1 чаша	10	83,600	—	33	—	2	94	60	1107
15½	3	1 чаша	48	1.099,600	—	59¾	1	31	27	48	1108
2	2½	3 боч.	162	10.320,600	—	19¾	5	22	24	48	1109
2½	2	1 бут.	10	232,200	—	15¾	—	3	72	—	1110
2	2	1 бут.	10	125,800	—	26	—	3	56	11	1111
3	3½	3 бут.	34	817,900	—	27½	—	26	19	—	1112
3	3	1 бут.	12	65,700	—	19¼	—	1	36	—	1113
3	3½	1 чаша	20	562,200	—	35¼	—	21	46	—	1114
2½	2½	2 бут.	14	382,300	—	39	—	16	21	56	1115
2½	3½	1 боч. 2 бут.	63	2.334,500	—	30½	1	37	24	—	1116
2½	2½	4 бут.	45	757,300	—	39	—	32	3	—	1117
отъ развѣдки		—	—	700	2	68½	—	—	19	—	1118
8	3	1 чаша	81	1.137,300	—	23½	—	29	13	24	1119
9	1½	1 чаша	14	88,800	—	58¾	—	5	62	—	1120
5	3	1 чаша	15	305,280	—	12	—	3	77	24	1121
4	3	2 чаша	32	1.233,700	—	20	—	26	87	6	1122
4	3	1 чаша	15	284,200	—	23	—	6	22	—	1123

Добыча шлихо

ваго золота.

№	РАЗРАБОТЫВАВШЕСЯ ПРИСКИ,	Кому принадлежит.	Кѣмъ разрабатывается.	Пространство приски въ десятинахъ.	Толщина пластовъ въ аршинахъ.		Промывальныхъ устройствъ.	Заложено рабочихъ.	Промыто золото-содержащихъ песковъ.	Содержаніе золота въ 100 пудахъ пуску.		Добыто шлиховаго золота.				№	
					Торфа.	Золото-содержащаго.				Пудовъ.	Зол.	Дол.	Пуд.	Фун.	Зол.		Дол.
1124	Иннокентьевскій . . . . .	К <sup>о</sup> Подсосовой, Хомутинникова и Самохвалова.	Вяткиной.	104	6	3	1 чаша 1 бут.	23	437,600	—	25¼	—	13	13	48	1124	
1125	Иверскій . . . . .	Вяткиной.	Кузнецовымъ.	104	14	2	1 чаша 1 бут.	57	515,400	—	62½	—	35	—	—	1125	
1126	Иннокентіе-Сибирскій . . . . .		Вяткинымъ.														98
1127	По р. Тарбаткѣ . . . . .		Вяземскому.	Владѣльцемъ.	—	отъ развѣдки.		—	—	14,900	—	17	—	—	26	66	
Итого		въ Минусинск	омъ округѣ . . . . .					1242	35.601,080	—	29	28	8	34	77		
<b>в) Красноярскаго округа.</b>																	
1128	Казанскій . . . . .	Алексѣевой.	Владѣльцемъ.	70	2	1	1 бут.	10	33,600	—	28½	—	1	6	—	1128	
1129	Троицкій . . . . .	Некрасову.	Тоже.	30	3	2½	1 боч. 8 бут.	75	830,400	—	28¾	—	26	16	—	1129	
1130	Трехъ Святительскій . . . . .																111
Итого		въ Красноярск	омъ округѣ . . . . .					85	1.191,600	—	41½	1	13	84	—		
<b>г) Сѣвернаго Енисейскаго округа.</b>																	
<i>По р. Севгаликонгъ и впадающимъ въ нее ключамъ.</i>																	
1131	Магдалининскій . . . . .	Наслѣд. Генер. - Лейт. В. Асташева и К <sup>о</sup> .	Матонинымъ.	96	2	2½	2 бут. 1 кул.	29	1.953,300	—	10	—	22	66	50	1131	
1132	Маріинскій . . . . .	К <sup>о</sup> Насл. Бенардаки, Кузнецова и Кушакевича.	Полежаевымъ.	101	стар.	отвалы.	2 бут. 1 кул.	27	831,500	—	15	—	15	19	24	1132	
1133	Свято-Духовскій . . . . .	К <sup>о</sup> Барковой, Золотаревыхъ и Кузнецова.	Полежаевымъ.	52	4	1	1 бут. 1 кул.	26	735,600	—	25	—	20	6	24	1133	
1134	Титовскій . . . . .	К <sup>о</sup> Зотова и Полежаева.	Владѣльцемъ.	104	6	2½	1 кул.	32	1.714,120	—	17¾	—	33	36	48	1134	
1135	Отрадный . . . . .	К <sup>о</sup> Насл. Малевинскаго.	Кытмановымъ и К <sup>о</sup> .	97	5	2½	1 боч. 1 бут. 1 кул.	120	5.136,000	—	40	5	29	37	—	1135	
1136	Крестовоздвиженскій . . . . .	Полежаеву.	Владѣльцемъ.	2	стар.	отвалы.	1 кул.	23	637,800	—	8	—	5	60	24	1136	
1137	Попутный . . . . .	Серебрякову.	Матонинымъ.	21	стар.	отвалы.	1 кул.	13	527,100	—	13	—	6	55	18	1137	
1138	Екатерининскій . . . . .	К <sup>о</sup> Насл. Толкачева.	Детцелемъ.	53	12	4	4 бут.	38	860,400	—	43	—	39	92	—	1138	
1139	Маргаритинскій . . . . .	Кытманову.	Владѣльцемъ.	97	3½	2	1 бут.	10	112,800	—	26	—	3	20	—	1139	
1140	Даниловскій . . . . .																102
<i>По р. Енашмо и впадающимъ въ нее ключамъ.</i>																	
1141	Надеждинскій . . . . .	Авериной.	Тоже.	4	2½	2	1 кул.	24	135,000	—	34	—	5	60	—	1141	
1142	Константиновскій . . . . .	В. Базилевскому.	Востротиннымъ.	100	4½	2½	2 боч. 1 кул.	116	5.749,200	—	18	2	34	15	—	1142	
1143	Маріинскій . . . . .		Климентовичемъ.														76
1144	Благовѣщенскій . . . . .	Баландину.	Владѣльцемъ.	100	3¼	1½	1 бут.	12	33,900	—	14	—	—	52	2	1144	
1145	Александровскій . . . . .	Башмакову.	К <sup>о</sup> Черкасова и Латкина.	9	3	2½-3	1 боч.	рабоч. пр. № 1152	873,600	—	46½	1	4	23	24	1145	
1146	Ново-Маріинскій . . . . .	К <sup>о</sup> Григоровыхъ и Полежаева.	Т-вомъ В. Базилевскаго и Ратькова-Рожнова.	100	6	1½	1 боч.	50	847,800	1	10	2	18	8	24	1146	
1147	Свято-Троицкій . . . . .	К <sup>о</sup> Григоровой и Полежаева.	Вициной.	50	3	2	2 бут.	29	372,000	—	32	—	12	77	—	1147	

Добыча шлихо ваго золота.

№	РАЗРАБОТЫВАВШЕСЯ ПРИИСКИ.	Кому принадлежитъ.	Кѣмъ разрабатывается.	Пространство прииска въ десятинахъ.	Толщина пластовъ въ аршинахъ.		Промывальныхъ устройствъ.	Заложилось рабочихъ.	Промыто золото-содержащихъ песковъ.	Содержаніе золота въ 100 пудахъ песку.		Добыто шлихового золота.				№	
					Торфа.	Золото-содержащаго.				Пудовъ.	Зол.	Дол.	Пуд.	Фун.	Зол.		Дол.
1148	Дополн. уч. къ Преображенскому прииску. . . . .	К <sup>о</sup> Григоровой и Полежаева.	Т-вомъ В. Базилевскаго и Ратькова-Рожнова.	59	2	2	1 бут.	10	103,800	—	41	—	4	69	—	1148	
1149	Иннокентьевскій . . . . .	Данилову.	Рязановымъ.	99	стар.	отвалы	1 кул.	10	342,600	—	8	—	3	81	—	1149	
1150	Свято-Духовскій . . . . .	Кытманову.	Владѣльцемъ.	79	2½	2¼	1 боч.	34	1.044,000	—	50	1	17	—	—	1150	
1151	Александровскій . . . . .																3
1152	Николаевскій . . . . .	Графу Ламсдорфу.	К <sup>о</sup> Черкасова и Латкина.	104	4-6	2	{ 1 боч. 1 бут. 1 кул.	136	1.929,200	—	72	3	30	77	48	1152	
1153	Ольгинскій . . . . .	К <sup>о</sup> Пенской.	Т-вомъ В. Базилевскаго и Ратькова-Рожнова.	43	2	2	1 кул.										10
1154	Олимпиадинскій . . . . .	Рязанову.	Владѣльцемъ.	62	2¼	3	1 кул.	50	1.956,000	—	31	1	25	48	—	1154	
1155	Благовѣщенскій . . . . .																38
1156	Татьянинскій съ дополн. уч. . . . .	К <sup>о</sup> Насл. Толкачева.	Вициной.	104	3	2	1 боч. 3 бут.	56	1.104,000	—	32	—	38	31	—	1156	
1157	Запорожскій . . . . .	Хейсину.	Викторовичемъ.	102	3	3	1 бут.	10	145,200	—	23	—	3	62	—	1157	
1158	Борисовскій . . . . .	К <sup>о</sup> Хотимской.	Кытмановымъ.	50	2¼	2	1 боч.	160	2.844,000	—	36	2	32	64	—	1158	
1159	Ивано-Дмитриевскій . . . . .	Черемныхъ.	К <sup>о</sup> Поплавской и Плеханова.	128	3¼	4	1 боч.	70	1.333,800	—	37	1	13	59	—	1159	
1160	Козьминскій . . . . .	Баландину.	Комягинымъ.	68	5½	3	1 бут.	11	195,900	—	17	—	3	76	—	1160	
<i>По р. Калами и впадающимъ въ нее ключамъ.</i>																	
1161	Александровскій съ 2-мъ дополн. уч. . . . .	Насл. Ген.-Лейт. В. И. Асташева.	Баландинымъ.	103	6½	3¼	1 боч.	180	3.664,800	—	23	2	11	19	—	1161	
1162	Веніаминовскій съ дополн. уч. . . . .		Востротинымъ.	46	4	2	1 кул.	24	1.334,400	—	12	—	18	23	48	1162	
1163	Петропавловскій . . . . .	Насл. Бенардаки.	Пономаревымъ.	23	2	2	1 бут. 1 кул.	12	206,800	—	19	—	4	26	48	1163	
1164	Евгеніевскій . . . . .		К <sup>о</sup> Черкасова и Латкина.	21	1½	1½	1 кул.	18	1.015,300	—	21	—	23	71	—	1164	
1165	Николаевскій . . . . .	К <sup>о</sup> Насл. Бенардаки, Кузнецова и Кушакевича.	Полежаевымъ.	104	4	2¼	1 кул.	39	1.479,600	—	20	—	31	77	—	1165	
1166	Петропавловскій . . . . .																57
1167	Усть-Каламинскій . . . . .	К <sup>о</sup> Насл. Бенардаки, Булычевой и Занадворовой.	102	3	1½-2	4 бут.	25	405,600	—	58	—	25	64	—	1167		
1168	Досадный . . . . .	К <sup>о</sup> Барковой, Золотаревыхъ и Кузнецова.	94	7	1½	1 бут.	17	207,900	—	45	—	10	26	—	1168		
1169	Каганскій . . . . .	Востротинымъ.	Владѣльцемъ.	38	2½	3½	1 боч.	49	2.169,600	—	22	1	13	59	48	1169	
1170	Алимпіе-Николаевскій . . . . .	Гоголеву.	Тоже.	16	1	2	1 кул.	11	100,800	—	10¾	—	1	17	—	1170	
1171	Оеодотіевскій . . . . .	Гоголевой.	Тоже.	43	1	2											11
1172	Иоанно-Крестительскій . . . . .	К <sup>о</sup> Зотова и Полежаева.	Тоже.	93	3	2	1 бут.	22	972,800	—	23½	—	25	4	48	1172	
1173	Наркизовскій . . . . .																93
1174	Надеждинскій . . . . .	К <sup>о</sup> Насл. Кузина.	Востротинымъ.	62	4	1½	1 бут.	11	168,000	—	34¾	—	6	33	—	1174	
1175	Ильинскій . . . . .	Кузнецову.	Владѣльцемъ.	1	4	3	1 бут.	11	115,200	—	56	—	7	18	—	1175	
1176	Александро-Емельяновскій . . . . .	Кытманову.	Тоже.	104	3¼	2½	1 бут.	39	1.464,000	—	48½	1	37	28	—	1176	
1177	Трудолюбскій . . . . .	Опекъ Лопатина.	Востротинымъ.	53	стар.	отвалы	1 бут.	11	150,000	—	29	—	4	76	48	1177	
1178	Викторовскій . . . . .																72
1179	Воскресенскій . . . . .	Черемныхъ.	Акимошкинымъ.	10	5½	1½	1 бут.	14	195,000	—	40	—	8	42	—	1179	
1180	Преображенскій . . . . .	Шестовой и Колесникова.	Кузнецовымъ.	34	4	3	1 бут.	22	422,400	—	14	—	6	24	—	1180	
1181	Маринскій . . . . .		Гладышевой.	5	2	2½	1 бут.	19	134,000	—	14	—	2	16	—	1181	

Добыча шлихо ваго золота.

№	РАЗРАБОТЫВАВШЕСЯ ПРИИСКИ.	Кому принадлежит.	Къмъ разрабатывается.	Пространство прииска въ десятинахъ.	Толщина пластовъ въ аршинахъ.		Промывальныхъ устройствъ.	Задолжалось рабочихъ.	Промыто золото-содержащихъ песковъ.	Содержаніе золота въ 100 пудахъ песку.		Добыто шлихового золота.				№
					Торфа.	Золото-содержащаго.				Пудовъ.	Зол.	Дол.	Пуд.	Фун.	Зол.	
<i>По р. Дюбкоизъ и ея притокамъ.</i>																
1182	Велико-Николаевскій . . . . .	Насл. Ген.-Лейт. В. И. Асташева.	Востротинимъ.	58	3	2	1 бут.	16	103,200	—	27	—	3	1	72	1182
1183	Всесвятскій . . . . .	К <sup>о</sup> Булычевой и Занадворовой.	Кузнецовымъ.	79	2	2½	1 бут.	18	313,200	—	33	—	11	21	48	1183
1184	Ивановскій . . . . .	Поземщикову.	Ильинимъ.	33	4	3	3 бут.	26	91,200	—	48	—	4	72	—	1184
1185	Агриппининскій . . . . .	Насл. Харитоновой.	Кытмановымъ.	104	6	2	1 боч. 4 бут.	75	949,200	—	31	—	32	68	48	1185
1186	Иннокентьевскій . . . . .	К <sup>о</sup> Шестовой и Колесникова.	Дряминимъ.	83	8	4	1 боч. 1 кул. 3 бут.	129	3.430,800	—	22	2	31	28	72	1186
1187	Успенскій . . . . .															
<i>По р. Оллонокону.</i>																
1188	Петровскій . . . . .	Насл. Ген.-Лейт. В. И. Асташева.	Кандаловымъ.	98	4	3	2 бут.	12	394,000	—	17	—	7	32	—	1188
1189	Михайловскій . . . . .	К <sup>о</sup> Барона Мункъ.	Харченко.	64	2½	3	1 боч. 2 бут.	57	1.828,800	—	22	1	4	51	48	1189
1190	Григорьевскій . . . . .	Тарасову.	Владѣльцемъ.	77	4	1	1 бут.	11	32,200	1	3	—	3	44	12	1190
1191	Евдокіевскій . . . . .	Мельниковой.	Кытмановымъ.	43	4	3	1 боч.	99	2.596,800	—	21¾	1	21	82	—	1191
<i>По р. Ванашъ.</i>																
1192	Александровскій . . . . .	Безобразову.	Кытмановымъ.	89	7	1	1 боч. 1 кул.	77	496,500	—	51	—	27	59	60	1192
1193	Михайловскій . . . . .															
1194	Спасскій . . . . .	В. Базилевскому.	Кытмановымъ.	29	стар.	отвал.	1 кул.	20	664,800	—	9	—	7	—	24	1194
1195	Ольгинскій . . . . .															
1196	Успенскій . . . . .	К <sup>о</sup> Насл. Бенардаки, Кузнецова и Кушакевича.	Полежаевымъ.	104	стар.	отвал.	1 бут.	15	531,700	—	13	—	7	30	69	1196
1197	Георгиевскій . . . . .	К <sup>о</sup> Зотова и Полежаева.	Владѣльцемъ.	55	6	2½	1 боч.	69	1.218,000	—	26	—	33	58	—	1197
1198	Петропавловскій съ доп. уч.	Кузнецову.	Тоже.	90	2	2¾	2 боч.	118	3.769,600	—	39	4	1	91	—	1198
<i>По р. Оне и ключамъ впадающимъ въ р. Тею.</i>																
1199	Знаменскій . . . . .	Безобразову.	Викторовичемъ.	34	5	7	1 боч.	40	1.053,000	—	16	—	18	46	48	1199
1200	Константиновскій . . . . .	Матонину.	Владѣльцемъ.	87	3	1¾	1 бут.	11	48,950	—	30	—	1	60	72	1200
1201	Николаевскій . . . . .	Черемныхъ.	Хейсиной.	86	6	9	1 боч. 2 бут.	46	1.752,600	—	17	—	33	22	24	1201
<i>По р. Юктактъ.</i>																
1202	Неразгаданный . . . . .	В. Базилевскому.	Грязновымъ.	46	2	2½	1 бут.	10	42,000	—	28	—	1	24	—	1202
1203	Георгиевскій . . . . .	Навалихиной.	—	81	8—12	2½	1 бут.	27	307,200	—	42	—	14	20	—	1203
<i>По р. Оллончимо.</i>																
1204	Дмитриевскій . . . . .	Насл. Бенардаки.	Климентовичемъ.	99	3½	2½	1 бут.	21	421,700	—	28	—	13	5	24	1204
1205	Екатерининскій . . . . .															
1206	Александровскій . . . . .	Григорову.	Владѣльцемъ.	103	3	2½	1 бут.	13	362,700	—	25	—	10	9	—	1206

Добыча шлихо ваго золота.

№	РАЗРАБОТЫВАВШЕСЯ ПРИСКИ.	Кому принадлежит.	Къмъ разрабатывается.	Пространство приски въ десятинахъ.	Толщина пластовъ въ аршинахъ.		Промывальныхъ устройствъ.	Заложилось работъ чихъ.	Промыто золото-содержащихъ песковъ.	Содержаніе золота въ 100 пудахъ пуску.		Добыто шлиховаго золота.				№
					Торфа.	Золото-содержащаго.				Пудовъ.	Зол.	Дол.	Пуд.	Фун.	Зол.	
<i>По р. Актоликъ и спадающимъ въ нее ключамъ.</i>																
1207	Платоновскій . . . . .	К <sup>о</sup> Насл. Бенардаки, Кузнецова и Кушакевича.	Полежаевымъ.	104	2½—5	2—2½	2 кул.	50	3.354,000	—	13	1	20	6	—	1207
1208	Николаевскій . . . . .	К <sup>о</sup> Григоровыхъ и Полежаева.	Т-вомъ Базилевскаго и Ратькова-Рожнова.	28	стар.	отвалы.	1 бут.	11	442,800	—	8	—	3	56	—	1208
1209	Константиновскій . . . . .	К <sup>о</sup> Зотова и Полежаева.	Владѣльцемъ.	104	стар.	отвалы.	1 кул. 2 бут.	30	884,600	—	13	—	13	20	36	1209
1210	Крестовоздвиженскій . . . . .	Т-ву Кузнецовыхъ и К <sup>о</sup> .	К <sup>о</sup> Пономарева и Бардахова.	58	стар.	отвалы.	1 кул.	10	34,500	—	19	—	—	72	—	1210
1211	Ольгинскій съ 2-мъ доп. уч. . . . .	К <sup>о</sup> Насл. Малевинскаго.	К <sup>о</sup> Щукина и Прутова.	104	2	1	3 бут. 1 кул.	27	969,600	—	17	—	18	78	—	1211
1212	Надеждинскій . . . . .	К <sup>о</sup> Насл. Толкачева.	Т-вомъ Базилевскаго и Ратькова-Рожнова.	89	3	2¾	1 бут.	11	55,800	—	13	—	—	75	—	1212
1213	Дополнительный участокъ къ Николаевскому приску . . . . .	Тулунину.	Владѣльцемъ.	12	стар.	отвалы.	1 бут.	10	24,000	—	49	—	1	26	—	1213
1214	Варваринскій . . . . .	К <sup>о</sup> Шестовой и Колесникова.	Бардаховымъ.	7	стар.	отвалы.	1 кул.	30	450,600	—	14	—	7	43	—	1214
<i>По р. Дытмы.</i>																
1215	Воскресенскій . . . . .	К <sup>о</sup> Булычевой и Занадворовой.	Кытмановымъ и Комягинымъ.	94	2½	2	1 бут. 1 кул.	52	1.158,000	—	29	—	36	92	72	1215
1216	Михайловскій . . . . .			55	стар.	отвалы.	1 бут.	46	257,700	—	38	—	10	67	—	—
1217	Александровскій . . . . .	Брат. Востротинымъ.	Владѣльцемъ.	76	10½	4	2 боч.	273	7.530,000	—	58	12	—	15	—	1217
1218	Маринскій . . . . .	С. Востротину.	Тоже.	101	8	3	1 бут.	15	76,800	—	72	—	6	2	—	1218
1219	Вознаграждающій . . . . .	Насл. Дьякова.	К <sup>о</sup> Дрямина и Сѣкстова.	31	8	3	1 боч.	25	1.071,800	—	49	1	18	13	—	1219
1220	Спасскій . . . . .	К <sup>о</sup> Зотова и Полежаева.	Владѣльцемъ.	104	4	3	1 боч.	46	1.884,000	—	16	—	33	24	—	1220
1221	Николаевскій . . . . .	Т-ву Кузнецовыхъ и К <sup>о</sup> .	К <sup>о</sup> Кытманова и Комягина.	102	4¼	2	1 боч.	122	2.293,200	—	39	2	17	9	—	1221
1222	Воскресенскій . . . . .	К <sup>о</sup> Лемана и Асташева.	Урушевымъ.	49	7	2¼	1 бут.	17	243,900	—	25	—	6	59	12	1222
1223	Святителя-Николаевскій . . . . .	К <sup>о</sup> Шестовой и Колесникова.	Гладышевой.	97	3	2	1 бут.	13	130,800	—	24	—	3	39	48	1223
<i>По притокамъ р. Малой Кадры.</i>																
1224	Александринскій . . . . .	Базилевской.	Грязновымъ.	104	2¾	2¼	1 бут.	17	122,000	—	25	—	3	34	—	1224
<i>По р. Огне, спадающей въ р. Енашино, и ея притокамъ.</i>																
1225	Италійскій . . . . .	Кн. Горчаковой.	Серебряковымъ.	24	2	1	1 бут.	13	81,600	—	31	—	2	78	—	1225
1226	Пророко-Ильинскій . . . . .	Кытманову.	Владѣльцемъ.	103	стар.	отвалы.	1 бут.	10	69,000	—	25	—	1	87	—	1226
1227	Петропавловскій . . . . .	Насл. Кн. Мадатовой.	Кытмановымъ.	24	4½	3½	1 бут.	29	796,200	—	15	—	12	70	—	1227
1228	Александро-Владимірскій . . . . .	К <sup>о</sup> Генер. Паткуль.	Комягинымъ.	87	4—5	1½—2½	1 бут.	19	292,500	—	25	—	8	11	6	1228
1229	Гавриловскій . . . . .	К <sup>о</sup> Рязановыхъ.	Кытмановымъ и К <sup>о</sup> .	100	9	15	1 боч.	142	3.834,000	—	45	4	27	85	—	1229
1230	Александровскій . . . . .	Тарасову.	Владѣльцемъ.	102	3	1½	2 бут.	22	167,900	—	65	—	12	—	8	1230
<i>По р. Каменскъ.</i>																
1231	Андреевскій . . . . .	Евдокимову.	Кытмановымъ.	103	3	2½	1 бут.	11	117,000	—	18	—	2	26	24	1231



Добыча шлихо ваго золота.

№	РАЗРАБОТЫВАВШЕСЯ ПРИСКИ.	Кому принадлежит.	Кѣмъ разрабатывается.	Пространство приски въ десятинахъ.	Толщина пластовъ въ аршинахъ.		Промывальныхъ устройствъ.	Заложилось рабочихъ.	Промыто золото-содержащихъ песковъ.	Содержаніе золота въ 100 пудахъ песку.		Добыто шлиховаго золота.				№			
					Торфа.	Золото-содержащаго.				Пудовъ.	Зол.	Дол.	Пуд.	Фун.	Зол.		Дол.		
<i>По р. Гаревкѣ.</i>																			
1232	Алекса́ндро-Миха́йловскій . . . . .	Климонтовичу.	Владѣльцемъ.	{ 72	4	2	1 бут.	21	436,800	—	40	—	18	50	48	1232			
1233	Павловскій . . . . .		Евсѣевымъ.		2	2½	1¼		1 бут.	11	82,100	—	49	—	4	37	32	1233	
1234	Благовѣщенскій . . . . .		Корзухину.		Тоже.	69	2		1¼	1 бут.	10	72,400	—	32	—	2	64	74	1234
1235	Воскресенскій . . . . .		Кытманову.		Владѣльцемъ.	184	2½		1¼	6 бут. 1 кул.	36	518,800	—	36	—	20	29	20	1235
<i>По ключамъ впадающимъ въ р. Пони́мау.</i>																			
1236	Николаевскій . . . . .	Кытманову.	Тоже.	86	стар.	отвалы.	1 бут.	10	68,400	1	4	—	7	—	—	1236			
<i>По р. Чингасану.</i>																			
1237	Прокопьевскій . . . . .	Кытманову.	Тоже.	99	3	2	1 кул.	15	208,200	—	14	—	4	35	48	1237			
1238	Ново-Маріинскій . . . . .	К <sup>о</sup> Шестовой и Колесникова.	Богатовою.	103	3½	2¼	1 кул.	13	499,500	—	9	—	5	11	12	1238			
<i>По р. Нойбѣ.</i>																			
1239	Ермаковскій . . . . .	Латкиной.	К. Черкасова и Латкина.	{ 53	2	2	1 бут.	11	51,300	—	57	—	3	21	36	1239			
1240	Перво-Спасскій . . . . .	Графу Сиверсу.			20	2	1½		1 бут.	12	36,000	—	62	—	2	34	—	1240	
1241	Барнаульскій . . . . .	Фицхеллаурову.			93	2	2		2 бут.	11	101,700	—	45	—	5	3	62	1241	
1242	Конкордіевскій . . . . .	Харченко.			Владѣльцемъ.	110	3		2	1 боч.	104	2.793,000	—	28¾	2	6	71	24	1242
1243	Рысковскій . . . . .	Черныгиной.			К <sup>о</sup> Черкасова и Латкина.	102	2		3	1 кул.	30	265,800	—	27	—	7	87	84	1243
<i>По р. Дули́жмо.</i>																			
1244	Царско-Сельскій . . . . .	Тарасову.	Владѣльцемъ.	96	3½	1	1 бут.	11	9,800	—	58	—	—	59	42	1244			
<b>Итого въ Сѣверномъ Енисейскомъ округѣ . . . . . 4,183 104,301,370 — 31¼ 88 36 6 23</b>																			
<b>д) Южнаго Енисейскаго округа.</b>																			
<i>По р. Удерею и впадающимъ въ нее ключамъ.</i>																			
1245	Федоровскій . . . . .	Абалакову.	Владѣльцемъ.	13	3½	2	1 боч.	40	37,450	—	40	—	1	70	—	1245			
1246	Сократовскій . . . . .	Насл. Асташева.	Тоже.	57	3	2	1 бут.	10	180,000	—	20	—	3	4	48	1246			
1247	Прокопьевскій . . . . .	Насл. Бенардаки, Рязановымъ и К <sup>о</sup> .	Сисинимъ.	56	3—4	2—2½	1 бут.	3	9,600	—	48	—	—	48	—	1247			
1248	Митрофановскій . . . . .		Савиныхъ.	80	стар.	отвалы.	5 бут.	} раб. съ приски № 1276	1.099,000	—	24¼	—	29	4	—	1248			
1249	Воскресенскій . . . . .		66	стар.	отвалы.	3 бут.	371,000		—	29	—	11	70	—	—	1249			
1250	Елизаветинскій . . . . .		К <sup>о</sup> Басина и Пекарь.	К <sup>о</sup> Мильштейновъ.	104	4½	1½	1 кул.	19	396,000	—	42	—	16	69	—	1250		
1251	Владиміровскій . . . . .	Т-ву Востротинныхъ.	Г. Мильштейнъ.	91	стар.	отвалы.	1 бут.	10	140,400	—	28	—	4	26	44	1251			
1252	Конкордіевскій . . . . .	Завадскому.	Владѣльцемъ.	39	2	1	1 боч.	40	579,600	—	21	—	13	20	—	1252			
1253	Михайловскій . . . . .	К <sup>о</sup> Зотовыхъ и Полежаева.	Тоже.	35	1½—2½	2½—3	1 боч. 1 кул.	27	173,000	—	19¾	—	3	59	—	1253			
1254	Михаило-Еленинскій . . . . .	Насл. Крутовскаго.	К <sup>о</sup> Переплетчикова и Савиныхъ.	50	неизвѣстно	—	1 бут.	} раб. съ приски № 1276	46,000	—	51	—	2	54	48	1254			
1255	Второ-Николаевскій . . . . .	Насл. Кузнецовой и К <sup>о</sup> .	Кузнецовымъ.	82	отъ развѣдки.	—	—		—	—	—	—	—	2	72	1255			
1256	Знаменскій . . . . .	С. Козьминыхъ.	Тонконоговымъ.	157	6	2½	1 кул.	80	1.033,100	—	24½	—	27	40	24	1256			
1257	Борисоглѣбскій . . . . .	Коростелеву.	Улейской.	77	4½	1½	1 боч.	30	1.821,200	—	25½	1	10	—	48	1257			

Добыча шлихо ваго золота.

№	РАЗРАБОТЫВАВШЕСЯ ПРИСКИ.	Кому принадлежитъ.	Кѣмъ разрабатывается.	Пространство приски въ десятинахъ.	Толщина пластовъ въ аршинахъ.		Промывальныхъ устройствъ.	Заложено рабочихъ.	Промыто золото-содержащихъ песковъ.	Содержаніе золота въ 100 пудахъ песку.		Добыто шлиховаго золота.				№													
					Торфа.	Золото-содержащаго.				Пудовъ.	Зол.	Дол.	Пуд.	Фун.	Зол.		Дол.												
1258	Иеремѣевскій . . . . .	В. Латкину.	Иваницкимъ.	95	4	2	I бут.	10	50,400	—	8 <sup>3</sup> / <sub>4</sub>	—	—	46	—	1258													
1259	Александровскій . . . . .	Насл. Логинова и К <sup>о</sup> .															104	4	2	2 боч.	156	5.850,000	—	35 <sup>3</sup> / <sub>4</sub>	5	27	34	72	1259
1260	Петропавловскій . . . . .	Матонину.	Владѣльцемъ.	71	4	5	I бут.	10	40,800	—	57 <sup>1</sup> / <sub>2</sub>	—	2	51	—	1260													
1261	Маріе-Леонтьевскій . . . . .	А. Мильштейнъ.	Тоже.	76	1 <sup>1</sup> / <sub>2</sub>	3	I бут.	16	168,000	—	70	—	11	77	—	1261													
1262	Александро-Ивановскій . . . . .	Переплетчикову.	Тоже.	98	3	2	I боч.	70	2.669,700	—	23	1	27	18	—	1262													
1263	Еленинскій . . . . .	Полежаеву.	Тоже.	104	2 <sup>1</sup> / <sub>2</sub>	1 <sup>1</sup> / <sub>2</sub>	I бут.	10	646,400	—	3 <sup>1</sup> / <sub>2</sub>	—	2	16	—	1263													
1264	Иннокентьевскій . . . . .	Г-ву Родственныхъ.	Тонконоговымъ.	29	15	2 <sup>1</sup> / <sub>2</sub>	I боч.	рабоч. съ приски № 1256	737,500	—	19	—	15	40	—	1264													
1265	Успенскій . . . . .	К <sup>о</sup> Рязановыхъ.	Переплетчиковымъ.	92	2	2	I боч.	60	3.055,000	—	22	1	34	—	—	1265													
1266	Екатерининскій . . . . .	Тонконоговой.	Владѣльцемъ.	1	стар.	отвалы	I бут.	раб. съ приски № 1256	148,800	—	92	—	15	43	—	1266													
1267	Валентиновскій . . . . .	Тонконогову.	Тоже.	51	10	2 <sup>1</sup> / <sub>2</sub>	I бут.										182,600	—	92 <sup>1</sup> / <sub>2</sub>	—	18	32	—	1267					
1268	Иннокентьевскій . . . . .						36										1	1	I бут.	20,500	—	90	—	2	—	—	—	1268	
1269	Николаевскій . . . . .	К <sup>о</sup> Флейеръ и Кускова.	А. Мильштейнъ.	18	стар.	отвалы	I кул.	11	252,000	—	10 <sup>1</sup> / <sub>2</sub>	—	2	65	20	1269													
1270	Андреевскій . . . . .	Шарыпову.	Абалаковымъ.	15	3 <sup>1</sup> / <sub>2</sub>	2 <sup>1</sup> / <sub>2</sub>	I боч.	40	761,300	—	18	—	14	78	24	1270													
1271	Иннокентьевскій . . . . .	К <sup>о</sup> Булычевой и Занаворовой.	Михайловымъ.	93	3 <sup>1</sup> / <sub>2</sub>	3	2 кул.	50	1.726,600	—	14 <sup>3</sup> / <sub>4</sub>	—	27	58	—	1271													
<i>По р. Большой Мурожной.</i>																													
1272	Второ-Павловскій . . . . .	Абазѣ.	Шарыповымъ.	48	4 <sup>1</sup> / <sub>4</sub>	3 <sup>3</sup> / <sub>4</sub>	I боч.	45	3.206,250	—	22	1	30	48	—	1272													
1273	Казанскій . . . . .	Насл. Асташева.	Владѣльцемъ.	60	3	2	I чаш. I боч.	60	3.780,000	—	24	2	10	55	—	1273													
1274	Федоровскій . . . . .	Насл. Асташева и К <sup>о</sup> .	Переплетчиковымъ.	15	3	1	I бут.	10	9,600	1	—	—	1	—	—	1274													
1275	Эдуардовскій . . . . .		Владѣльцемъ	62	4	3 <sup>1</sup> / <sub>2</sub>	2 кул.	рабоч. съ приски № 1347	721,600	—	12	—	9	45	24	1275													
1276	Гаврило-Архангельскій съ доп. уч. Акимов-Аникіевскимъ . . . . .	Насл. Бенардаки, Рязановымъ и К <sup>о</sup> .	Савиныхъ.	104	8	3 <sup>1</sup> / <sub>2</sub>	2 чаш.	199	2.865,000	—	26	2	1	6	—	1276													
1277	Прокопьевскій . . . . .	К <sup>о</sup> Боровкова, наслѣд. Асташева и Леману.	Переплетчиковымъ.	63	1	2	4 бут.	30	950,000	—	32	—	33	—	—	1277													
1278	Сергіевскій . . . . .	Кн. Гагарину и К <sup>о</sup> .	Шарыповымъ.	49	4 <sup>1</sup> / <sub>2</sub>	2 <sup>3</sup> / <sub>4</sub>	I бут.	25	402,000	—	14 <sup>3</sup> / <sub>4</sub>	—	6	43	63	1278													
1279	Ильинскій съ доп. уч. . . . .	Калининой-Шушляевой и К <sup>о</sup> .	Насл. Асташева.	89	неизвѣстно		I чаш. 2 боч.	120	4.418,100	—	32	3	37	4	36	1279													
1280	Николаевскій . . . . .	Кейпину.	К <sup>о</sup> Глазкова и Востротина.	16	15	3	I кул.	47	1.801,200	—	78 <sup>1</sup> / <sub>2</sub>	3	34	2	—	1280													
1281	Пантелѣевскій . . . . .	Латкиной	Шарыповымъ.	15	—	2 <sup>3</sup> / <sub>4</sub>	I бут.	10	209,200	—	12	—	2	60	14	1281													
1282	Натальевскій . . . . .	Насл. Логинова и К <sup>о</sup> .	Переплетчиковымъ.	113	12	3	2 чаш.	60	2.320,000	—	48	3	—	55	—	1282													
1283	Владиміровскій . . . . .	Лопатину.															6	3	2	I боч.	10	38,500	—	48	—	2	—	—	1283
1284	Модестовско-Николаевскій . . . . .		Переплетчикову.	К <sup>о</sup> Глазкова и Востротина.	49	5	5	I боч.	27	1.310,000	—	21 <sup>1</sup> / <sub>4</sub>	—	30	18	—	1284												
1285	Мильонный . . . . .	Владѣльцемъ.		37	стар.	отвалы	I кул.	10	384,000	—	24	—	10	—	—	—	1285												
1286	Покрово-Богородицкій . . . . .		36															1	2	I бут.	10	121,000	—	48	—	6	30	—	1286
1287	Дополнит. участокъ къ Прокопьевскому приску . . . . .	К <sup>о</sup> Боровкова, насл. Асташева и Леману.	Насл. Асташева.	35	6 <sup>1</sup> / <sub>2</sub>	5 <sup>1</sup> / <sub>2</sub>	3 чаш. I боч.	200	10.695,400	—	29	8	15	62	—	1287													
1288	Екатерининскій съ доп. уч. . . . .	К <sup>о</sup> Рязановыхъ.	Переплетчиковымъ.	95	6	2	I кул.	20	1.360,000	—	12	—	17	72	—	1288													
1289	Николаевскій . . . . .	Сидоровой.															95	3	2	3 боч.	170	11.850,000	—	33	10	26	—	—	1289
1290	Николаевскій . . . . .	Сисину.															101	4	2	I бут.	10	58,000	—	48	—	3	3	—	1290

Д о б ы ч а ш л и х о в а г о з о л о т а .

№	РАЗРАБОТЫВАВШЕСЯ ПРИСКИ.	Кому принадлежит.	Кѣмъ разрабатывается.	Пространство приски въ десятинахъ.	Толщина пластовъ въ аршинахъ.		Промывальныхъ устройствъ.	Заложено рабочихъ.	Промыто золото-содержащихъ песковъ.	Содержаніе золота въ 100 пудахъ песку.		Добыто шлихового золота.				№	
					Торфа.	Золото-содержащаго.				Пудовъ.	Зол.	Дол.	Пуд.	Фун.	Зол.		Дол.
1291	Александровскій съ доп. уч.	Хитрово.	Переpletчиковымъ.	100	3	2	1 боч.	10	31,000	—	60	—	2	—	—	1291	
1292	Иннокентьевскій . . . . .	Шанявской.	Саввиныхъ.	26	10	3	1 чаш.	рабоч. съ приски № 1276	394,400	—	31 <sup>3</sup> / <sub>4</sub>	—	13	51	—	1292	
1293	Прокопьевскій . . . . .	Шарыпову.	Владѣльцемъ.	24	4	4	1 боч.	рабоч. съ приски № 1272	70,000	—	47	—	3	56	—	1293	
1294	Крестовоздвиженскій . . . . .	К <sup>о</sup> Щеголева и Кузнецова.	Завадскимъ.	102	стар.	отвалы	{ 1 чаш. 2 кул. 2 бут.	}	3,040,000	—	28 <sup>1</sup> / <sub>4</sub>	2	12	61	—	1294	
1295	Коренной . . . . .	Яковлеву.	Владѣльцемъ.	58	2	2 <sup>1</sup> / <sub>2</sub>			1 бут.	10	77,000	—	60	—	5	—	—
1296	Дополнит. участ. къ Казанскому приску . . . . .	Насл. Асташева.	Тоже.	40	6	3	1 чаш.	30	1,939,000	—	30	1	23	—	—	1296	
<i>По р. Тактагаектѣ.</i>																	
1297	Леонте-Никольскій . . . . .	Насл. Асташева.	Шарыповымъ.	104	2	2 <sup>1</sup> / <sub>2</sub>	1 боч.	25	1,205,000	—	11 <sup>3</sup> / <sub>4</sub>	—	15	43	—	1297	
1298	Надеждинскій . . . . .	Шарыпову.	Владѣльцемъ.	30	3 <sup>1</sup> / <sub>2</sub>	3	1 боч.	70	3,872,400	—	38 <sup>1</sup> / <sub>2</sub>	4	2	52	68	1298	
<i>По р. Татаркѣ и ея притокамъ.</i>																	
1299	Веніаминовскій . . . . .	Насл. Асташева и К <sup>о</sup> .	Юргановымъ.	82	5	1 <sup>1</sup> / <sub>2</sub>	1 бут.	15	408,400	—	26	—	11	55	—	1299	
<i>По рр. Большому и Малому Шаулкону.</i>																	
1300	Степановскій . . . . .	Насл. Асташева и К <sup>о</sup> .	Забавскимъ.	104	стар.	отвалы	3 бут.	23	480,000	—	29 <sup>1</sup> / <sub>2</sub>	—	15	16	72	1300	
1301	Станиславскій . . . . .		Антоновичемъ.	82	стар.	отвалы	2 бут.	18	341,000	—	41	—	15	12	87	1301	
1302	Шаулконскій . . . . .	Герасимову.	Оборотовымъ.	58	стар.	отвалы	1 бут.	20	85,200	—	24 <sup>1</sup> / <sub>2</sub>	—	2	24	—	1302	
1303	Васильевскій . . . . .	К <sup>о</sup> Кытманова и Черемныхъ.	Антоновичемъ.	99	стар.	отвалы	2 бут.	17	325,200	—	42 <sup>1</sup> / <sub>2</sub>	—	14	88	57	1303	
1304	Успенскій . . . . .	К <sup>о</sup> Рязановыхъ.	Калашниковой.	65	2	2	1 бут.	рабоч. съ приски № 1302	157,800	—	29	—	5	—	—	1304	
1305	Владиміро-Богородско-Елизаветинскій . . . . .	К <sup>о</sup> Черемныхъ и Катывшевцева.	Черемныхъ.	65	5	3	1 боч. 2 бут.	40	728,400	—	13 <sup>1</sup> / <sub>2</sub>	—	10	62	—	1305	
<i>По р. Шалокити.</i>																	
1306	Спасо-Преображенскій . . . . .	Насл. Асташева и К <sup>о</sup> .	Квятковскимъ.	39	2 <sup>1</sup> / <sub>2</sub>	3	1 боч.	50	1,150,300	—	20	—	36	61	48	1306	
1307	Владиміровскій . . . . .	К <sup>о</sup> Булычевой и Занаднадворовой.	Коломинымъ.	104	2 <sup>3</sup> / <sub>4</sub>	2 <sup>1</sup> / <sub>2</sub>	2 бут.	30	644,400	—	24 <sup>1</sup> / <sub>4</sub>	—	17	—	—	1307	
1308	Павловскій . . . . .	Герасимову.	Квятковскимъ.	55	2	3	1 бут.	10	80,000	—	20	—	1	73	48	1308	
<i>По рр. Большому и Малому Шаариану.</i>																	
1309	Сергіевскій . . . . .	Насл. Асташева и К <sup>о</sup> .	Калашниковымъ.	91	6	3	1 боч.	рабоч. съ приски № 1320	810,000	—	23 <sup>1</sup> / <sub>2</sub>	—	20	70	—	1309	
1310	Михайловскій . . . . .	Кн. Дондукову-Корсакову.	Квятковскимъ.	15	2	1 <sup>1</sup> / <sub>2</sub>	1 бут.	10	176,900	—	18	—	3	43	72	1310	
1311	Екатерининскій . . . . .	Квятковскому.	Улейской.	49	4 <sup>1</sup> / <sub>2</sub>	1 <sup>1</sup> / <sub>2</sub>	1 боч.	30	985,800	—	28 <sup>1</sup> / <sub>2</sub>	—	30	48	48	1311	
1312	Николаевскій . . . . .	К <sup>о</sup> Коростелева.		90	7	1 <sup>1</sup> / <sub>2</sub>	1 бут.	10	243,500	—	31	—	8	14	—	1312	
1313	Аркадіевскій . . . . .	Граф. Канкриной.	Хилковымъ.	28	стар.	отвалы	1 боч.	рабоч. съ приски № 1320	450,000	—	19 <sup>1</sup> / <sub>2</sub>	—	6	60	—	1313	
1314	Маріинскій . . . . .	К <sup>о</sup> Лемана и насл. Асташева.	Бржезовскимъ.	75	3 <sup>1</sup> / <sub>2</sub> - 5	2 - 2 <sup>1</sup> / <sub>2</sub>	1 бут.	23	247,200	—	26 <sup>1</sup> / <sub>2</sub>	—	7	17	—	1314	
1315	Олимпіадинскій . . . . .	Лопатину.	Грибковой.	1	8	1 <sup>1</sup> / <sub>2</sub>	1 бут.	10	122,000	—	24	—	3	17	—	1315	

Д о б ы ч а ш л и х о в а г о з о л о т а .

№	РАЗРАБОТЫВАВШЕСЯ ПРИСКИ.	Кому принадлежитъ.	Кѣмъ разрабатывается.	Пространство приски въ десятинахъ.	Толщина пластовъ въ аршинахъ.		Промывальныхъ устройствъ.	Заложено работъ.	Промыто золота содержащихъ песковъ.	Содержаніе золота въ 100 пудахъ песку.		Добыто шлихового золота.				№		
					Торфа.	Золото-содержащаго.				Пудовъ.	Зол.	Дол.	Пуд.	Фун.	Зол.		Дол.	
1316	Николаевскій . . . . .	} Переплетчикову.	Владѣльцемъ.	{ 8	4	2	1 боч.	10	330,600	—	26	—	9	24	—	1316		
1317	Маріинскій . . . . .		6	19	6	2	1 боч.	30	780,000	—	32	—	26	91	—	1317		
1318	Александровскій . . . . .		К <sup>о</sup> Хилкова и Переплетчиковъ.	Хилковымъ.	6	стар.	отвалы	1 боч.	рабоч. съ приски № 1320	620,000	—	23½	—	15	84	—	1318	
1319	Павловскій . . . . .	Родственной.	Переплетчиковымъ.	2	3	2	1 бут.	10	8,400	—	24	—	—	21	—	1319		
1320	Петропавловскій . . . . .	} К <sup>о</sup> Рязановыхъ.	} Хилковымъ.	{ 104	стар.	отвалы	1 боч.	130	2.990,000	—	14	1	6	39	—	1320		
1321	Благодатскій . . . . .			{ 104	стар.	отвалы	1 кул.	рабоч. съ приски № 1320	56,000	—	17¼	—	10	49	—	1321		
1322	Георгіевскій . . . . .			104	стар.	отвалы	1 бут.	10	137,000	—	7¾	—	1	13	48	1322		
1323	Троицкій . . . . .	Шарыповымъ.	Переплетчиковымъ.	80	3	2	1 боч.	40	2.816,500	—	25¾	1	38	84	—	1323		
1324	Евдокіевскій . . . . .	Насл. Сизова.	Шарыповымъ.	128	5½	2	1 боч.	рабоч. съ приски № 1364	372,000	—	16	—	6	46	—	1324		
1325	Перво-Спасскій . . . . .	Танѣеву.	} Хилковымъ.	{ 31	стар.	отвалы	2 бут.	} раб. съ приски № 1320	} 315,000	—	19¾	—	6	78	—	1325		
1326	Эмиліевскій . . . . .	} Шарыпову.		Владѣльцемъ.	{ 77	6	3			1 боч.	347,000	—	26¾	—	10	4	—	1326
1327	Константино-Михаиловскій . . . . .			19	8½	2½	2 бут.			14	468,000	—	20¼	—	10	25	48	1327
По рр. Большой и Малой Пенчениамъ и впадающимъ въ нихъ ключамъ.																		
1328	Благодатскій . . . . .	Насл. Бенардаки, Рязановымъ и К <sup>о</sup> .	} Пичугинымъ.	{ 71	2	2	1 боч.	95	3.340,000	—	18¼	1	26	15	—	1328		
1329	Пріютинскій . . . . .	Данилову.		{ 46	2½	2	1 кул.	15	466,500	—	19¾	—	10	—	—	1329		
1330	Надеждинскій . . . . .	Насл. Крутовскаго.		{ 100	4½	2½	3 бут.	25	183,600	—	47	—	9	32	—	1330		
1331	Симеоновскій . . . . .	Лопатиной.	Лопатинымъ.	56	3	2	1 бут.	20	559,800	—	16	—	10	27	—	1331		
1332	Богородско-Рождественскій . . . . .	} Лопатину.	} Владѣльцемъ.	{ 87	3	2	1 бут.	10	505,200	—	24	—	13	15	—	1332		
1333	Екатерининскій . . . . .			{ 1	3	2	1 бут.	10	55,200	—	24	—	1	43	—	1333		
1334	Буранный . . . . .			Д. Матонину.	Т. Матонинымъ.	143	3	2	1 боч.	60	3.714,000	—	23	2	13	19	—	1334
1335	Петропавловскій . . . . .	Мошарову и К <sup>о</sup> .	Гудковой.	88	1½	1½	2 кул.	30	1.715,000	—	24	1	4	57	48	1335		
1336	Козьмо-Демьяновскій . . . . .	Мелкозеровой.	} Т. Матонинымъ.	{ 104	3½	2½—3	1 бут. 1 амер.	10	558,600	—	20	—	12	13	24	1336		
1337	Ивановскій . . . . .	К <sup>о</sup> Рязановыхъ.		104	2	3	1 бут. 1 амер.	10	342,000	—	27	—	10	1	—	1337		
1338	Ильинскій . . . . .	К <sup>о</sup> Струговицкова и наслѣдн. Асташева.	Павлинскимъ.	102	стар.	отвалы	1 кул.	10	291,600	—	13	—	4	17	48	1338		
По рр. Большой и Малой Пескинымъ.																		
1339	Спасскій . . . . .	К <sup>о</sup> Булычевой и Занаворовой.	К <sup>о</sup> Лыскова и Урбановичъ.	104	стар.	отвалы	5 кул.	100	5.399,900	—	24	3	21	59	—	1339		
1340	Благовѣщенскій . . . . .	Лыскову.	Владѣльцемъ.	12	стар.	отвалы	1 бут.	10	94,800	—	16	—	1	62	—	1340		
1341	Иннокентьевскій . . . . .	Максимовичу.	Лысковымъ.	44	стар.	отвалы	1 бут.	10	64,800	—	16	—	1	12	—	1341		
1342	Николаевскій . . . . .	Пономареву и К <sup>о</sup> .	Урбановичъ.	71	стар.	отвалы	1 бут.	10	57,600	—	16	—	1	—	—	1342		
1343	Алексѣевскій . . . . .	} К <sup>о</sup> Ягунова и Сокольниковъ.	} Беклемишевымъ.	{ 103	9	3	1 кул. 1 бут.	15	405,120	—	15	—	6	57	—	1343		
1344	Ольгинскій . . . . .			{ 20	1	3—15	1 кул. 1 бут.	15	17,600	—	48	—	—	88	—	1344		

Д о б ы ч а ш л и х о в а г о з о л о т а .

№	РАЗРАБОТЫВАВШЕСЯ ПРИСКИ.	Кому принадлежит.	Кѣмъ разрабатывается.	Пространство приски въ десяти-нахъ.	Толщина пластовъ въ аршинахъ.		Промываль-ныхъ устройствъ.	Заложка-лось рабо-чихъ.	Промыто зо-лото-содержа-щихъ песковъ.	Содержаніе золота въ 100 пудахъ песку.		Добыто шлихового золота.				№
					Торфа.	Золото-содержащаго.				Пудовъ.	Зол.	Дол.	Пуд.	Фун.	Зол.	
1345	<i>По р. Холдыкичу.</i> Дополнительный участокъ къ Ильинскому приску . . .	К <sup>о</sup> Булычевой и Занаворовой.	Коломинымъ.	21	3	2	1 кул.	10	103,200	—	15 <sup>3</sup> / <sub>4</sub>	—	1	75	—	1345
1346	<i>По р. Боровой.</i> Александровскій . . . . .	К <sup>о</sup> Булычевой и Занаворовой.	Т-мъ Базилевскаго, Ратькова-Рожнова и Черемныхъ.	90	подземн. раб.	3	1 чаша 2 боч.	238	4.788,300	—	67 <sup>1</sup> / <sub>2</sub>	8	31	28	—	1346
1347	Маріе-Магдалининскій . . . . .	Саввиныхъ.	Насл. Асташева.	26	23	3	2 чаш.	75	1.865,900	—	45	2	16	15	24	1347
1348	Александро-Федоровскій . . . . .	Черемныхъ.	Волковой.	44	стар.	отвалы.	2 бут.	14	596,400	—	11	—	7	48	41	1348
1349	<i>По р. Тукляндъ.</i> Преображенскій . . . . .	К <sup>о</sup> Булычевой и Занаворовой.	Саввиныхъ.	104	3 <sup>1</sup> / <sub>2</sub>	3	1 боч.	рабоч. съ приски № 1276	2.565,000	—	23 <sup>1</sup> / <sub>2</sub>	1	25	69	—	1349
1350	<i>По р. Туктулаевкъ.</i> Воскресенскій . . . . .	К <sup>о</sup> Булычевой и Занаворовой.	Щукинымъ.	74	3 <sup>1</sup> / <sub>2</sub>	2 <sup>1</sup> / <sub>2</sub>	1 боч.	40	1.217,400	—	17	—	22	23	—	1350
1351	Ольгинскій . . . . .	Щапову.	Владѣльцемъ.	94	2 <sup>1</sup> / <sub>2</sub> —5 <sup>1</sup> / <sub>2</sub>	2—3	1 боч.	24	463,500	—	17 <sup>1</sup> / <sub>2</sub>	—	8	81	48	1351
1352	<i>По р. Мамонъ и ея притокамъ.</i> Ивановскій . . . . .	К <sup>о</sup> Булычевой и Занаворовой.	Ломтевымъ.	65	2—5	1 <sup>1</sup> / <sub>2</sub> —2 <sup>1</sup> / <sub>2</sub>	1 боч.	30	794,400	—	22 <sup>1</sup> / <sub>4</sub>	—	19	27	—	1352
1353	Ефимовскій . . . . .	Дудкинскому.	Мелкозеровой.	104	3	2 <sup>1</sup> / <sub>2</sub>	1 боч.	134	2.880,000	—	14 <sup>1</sup> / <sub>2</sub>	1	5	82	—	1353
1354	Спасскій . . . . .	К <sup>о</sup> Красильникова.	Урушевымъ.	102	3	3	4 кул. 3 бут.	45	1.800,000	—	15	—	29	94	—	1354
1355	Сергіевскій . . . . .	Граф. Канкриной.	Лопатинымъ.	47	2 <sup>1</sup> / <sub>2</sub>	1 <sup>1</sup> / <sub>2</sub>	2 бут.	20	458,400	—	17	—	8	54	—	1355
1356	Благовѣщенскій . . . . .	Лейбовичу.	Щукинымъ.	77	2—3	2—3	1 боч. 1 кул.	33	1.320,000	—	18	—	25	95	—	1356
1357	Дополн. къ Иннокентьевскому.	Мелкозеровой.	Шелеговымъ.	49	1 <sup>1</sup> / <sub>2</sub>	3	1 бут.	10	90,000	1	26 <sup>3</sup> / <sub>4</sub>	—	11	86	72	1357
1358	Дополн. къ Павловскому . . . . .	К <sup>о</sup> Павлинова и Лейбовича.	Переплетчиковымъ.	20	3	3	1 боч.	60	2.893,200	—	24	1	35	71	—	1358
1359	Иннокентьевскій . . . . .	К <sup>о</sup> Тонконогова и Казанцева.	Владѣльцемъ.	48	2	1	1 бут.	12	257,900	—	60	—	16	76	48	1359
1360	Громкій . . . . .	Урушевой.	Тоже.	99	3	3	2 боч. 1 кул.	25	1.560,000	—	39	1	9	33	—	1360
1361	Павловскій . . . . .	Фицхелаурову.	Иваницимъ.	57	4	2	1 бут.	10	23,400	—	18 <sup>3</sup> / <sub>4</sub>	—	—	51	—	1361
1362	<i>По р. Рыбной.</i> Козьмо-Демьяновскій . . . . .	Емельянову.	Хилковымъ.	181	6	2 <sup>1</sup> / <sub>2</sub>	1 бут.	показано при жил. золотъ.	118,400	—	37	—	4	74	—	1362
1363	Попутный . . . . .	Переплетчикову.			97	2	3	1 боч. 2 бут.	40	1.215,600	—	19 <sup>1</sup> / <sub>4</sub>	—	25	44	—
1364	Иннокентьевскій . . . . .	Хилкову.	Владѣльцемъ.	8	отъ развѣдки.		—	—	6,800	—	39	—	—	27	75	1364
1365	Боголюбскій . . . . .	Шарыпову.	Тоже.	105	8 <sup>1</sup> / <sub>2</sub>	1 <sup>3</sup> / <sub>4</sub>	1 кул.	50	1.117,000	—	28 <sup>1</sup> / <sub>4</sub>	—	34	33	72	1365
1366	<i>По рр. Большой и Малой Талой.</i> Рождественскій . . . . .	К <sup>о</sup> Рязановыхъ.	Переплетчиковымъ.	104	2	2 <sup>1</sup> / <sub>2</sub>	2 боч.	80	5.501,800	—	18	2	28	—	—	1366
1367	Васильевскій съ допол. участ.	К <sup>о</sup> Рязановыхъ и Харитонова.			86	2	2	1 бут.	10	12,500	—	45	—	—	64	—

Добыча шлихо ваго золота.

№	РАЗРАБОТЫВАВШЕСЯ ПРИИСКИ.	Кому принадлежитъ.	Кѣмъ разрабатывается.	Пространство прииска въ десятинахъ.	Толщина пластовъ въ аршинахъ.		Промывальныхъ устройствъ.	Задолжалось рабочихъ.	Промыто золото-содержащихъ песковъ.	Содержаніе золота въ 100 пудахъ песку.		Добыто шлиховаго золота.				№				
					Торфа.	Золото-содержащаго.				Пудовъ.	Зол.	Дол.	Пуд.	Фун.	Зол.		Дол.			
1368	По р. Захаровой. Васильевскій . . . . .	Захарову.	Папинымъ.	207	3	2	1 боч.	34	1.248,000	—	20¼	—	27	50	24	1368				
1369	По р. Куритюю. Маринскій . . . . .	Зубову.	Переплетчиковымъ.	104	2	3	1 боч.	20	1.293,600	—	11	—	14	32	—	1369				
1370	Антонининскій . . . . .	Переплетчикову.	Владѣльцемъ.	24	1	3	1 боч.	30	2.043,000	—	16	—	34	42	—	1370				
1371	По р. Больш. Уромку. Благовѣщенскій . . . . .	Капустину.	} Оборотовымъ.	{	49	неизвестно	1 бут.	рабоч. съ прииска № 1372	25,200	—	24½	—	—	64	—	1371				
1372	Апполинариевскій . . . . .	Квятковскому.					59		4	1	1 бут.	10	17,400	—	48½	—	—	88	—	1372
1373	Синопскій . . . . .	Переплетчикову.					31		3	2	1 бут.	10	70,000	—	40	—	3	11	72	1373
1374	По р. Нижн. Севаликону. Красавица . . . . .	Насл. Кузнецовой.	} Т. Матонинымъ.	{	73	3—4	4—5	1 боч. 1 бут.	20	605,800	—	33¾	—	22	20	—	1374			
1375	Спасопреображенскій . . . . .	Г. Матонину.						9	3	3	1 бут. 1 амер.	10	251,400	—	42½	—	11	59	—	1375
1376	Ильинскій . . . . .	К <sup>о</sup> Рязановыхъ.						Хилковой.	65	7—13	2½—3½	1 бут.	22	140,000	—	36½	—	5	54	—
1377	По р. Индылы. Гавриловскій . . . . .	Т-ву Кузнецовыхъ и К <sup>о</sup> .	Кузнецовымъ.	58	15	3	1 боч.	50	440,000	—	43¼	1	28	38	—	1377				
1378	По р. Оллонокону. Успенскій . . . . .	Латкиной.	Переплетчиковымъ.	104	3	2	4 бут.	20	390,000	—	48	—	20	17	—	1378				
1379	По р. Кочне и ея притокамъ. Современный . . . . .	Латкиной.	Владѣльцемъ.	88	стар.	отвалы	1 кул.	20	807,500	—	17½	—	13	69	48	1379				
1380	Никольскій . . . . .	} Рязановой.	К <sup>о</sup> Первухиной и Гилева.	{	88	стар.	отвалы	1 бут.	10	6,582	—	35	—	24	—	1380				
1381	Феогино-Петровскій . . . . .							17	стар.	отвалы	1 бут.	10	128,000	—	18½	—	5	1	24	—
1382	По р. Ишимбъ. Анастасіевскій . . . . .	К <sup>о</sup> Павлинова и Матонина.	} Т. Матонинымъ.	{	109	3	1¾	2 бут.	10	55,200	—	35¼	—	2	10	72	1382			
1383	Александровскій . . . . .	К <sup>о</sup> Рязановыхъ и Жмаева.						63	2—3	2—3	1 боч.	120	4.303,200	—	33	3	33	66	—	1383
1384	По р. Буремъ. Успенскій . . . . .	К <sup>о</sup> Переплетчикова и Абалакова.	Абалаковымъ.	102	3½	2	1 бут.	10	56,400	—	48	—	2	89	24	1384				
1385	По р. Унтулуну. Крестовоздвиженскій . . . . .	Насл. Петрова.	} Нерадѣловымъ.	{	46	3—4	3—4	1 бут.	10	385,200	—	25¾	—	10	77	—	1385			
1386	Платоновскій . . . . .	К <sup>о</sup> насл. Петрова, Кускова и Черкасовой.						49	2—3	2—3	1 кул.	10	630,600	—	20	—	13	81	—	1386
1387	По р. Удоронъ. Ивановскій . . . . .	Шарыпову.	Владѣльцемъ.	84	3	3	1 боч.	70	1.931,000	—	29¾	1	22	56	—	1387				
Итого		въ Южномъ Енисейскомъ округѣ.						4,436	160.279,702	—	28¼	122	28	78	73					

Добыча шлихо ваго золота.

№	РАЗРАБОТЫВАВШЕСЯ ПРИСКИ.	Кому принадлежит.	Кѣмъ разрабатывается.	Пространство приски въ десятинахъ.	Толщина пластовъ въ аршинахъ.		Промывальныхъ устройствъ.	Заложено работъ.	Промыто золото-содержащихъ песковъ.	Содержаніе золота въ 100 пудахъ песку.		Добыто шлиховаго золота.				№			
					Торфа.	Золото-содержащаго.				Пудовъ.	Зол.	Дол.	Пуд.	Фун.	Зол.		Дол.		
<i>е) Банскаго и Нижнеудинскаго округовъ.</i>																			
<i>По р. Тукиль.</i>																			
1388	Екатерино-Маринскій . . . . .	Бабушкиной.	Прейномъ.	104	5	2	2 боч.	103	3.523,800	—	19 <sup>3</sup> / <sub>4</sub>	1	35	70	—	1388			
1389	Успенскій . . . . .	Прейнъ.	Владѣльцемъ.	51	1	1	1 бут.	10	288,000	—	56 <sup>1</sup> / <sub>2</sub>	—	17	66	—	1389			
1390	Покровскій . . . . .	Хилкову.	Прейномъ.	61	7	3	3 бут.	30	376,800	—	50	—	20	29	—	1390			
<i>По р. Большой Островной и впадающимъ въ нее ключамъ.</i>																			
1391	Сѣверный . . . . .	Насл. Квятковскаго.	Ямонтъ.	21	2	1 <sup>1</sup> / <sub>2</sub>	2 бут.	10	73,200	—	83 <sup>3</sup> / <sub>4</sub>	—	6	63	—	1391			
1392	Екатерининскій . . . . .	Переплетчикову.	Владѣльцемъ.	69	4 <sup>1</sup> / <sub>2</sub>	3	2 чаш. 2 бут.	36	542,000	—	34	—	20	34	24	1392			
<i>По р. Посольной.</i>																			
1393	Никольскій . . . . .	Леонову.	Туровымъ.	94	2	2	1 бут.	10	80,000	—	22	—	1	87	50	1393			
<i>По р. Малой Весниной.</i>																			
1394	Юанновскій . . . . .	Моточилону.	Владѣльцемъ.	76	3	2	1 боч.	35	1.260,000	—	16 <sup>1</sup> / <sub>4</sub>	—	22	37	—	1394			
<i>По р. Малой Кузевой.</i>																			
1395	Серафимовскій . . . . .	Переплетчикову.	Егоровымъ.	67	2	2 <sup>1</sup> / <sub>2</sub>	1 бут.	17	709,200	—	19	—	14	—	—	1395			
<i>По р. Верхней Сеначать.</i>																			
1396	Владимировскій . . . . .	Прейну и К <sup>о</sup> .	Владѣльцемъ.	84	5	3	1 бут.	23	324,000	—	45	—	16	4	—	1396			
<i>По р. Большой.</i>																			
1397	Большерѣчинскій . . . . .	Хилкову.	Тоже.	104	6	3	2 бут.	30	89,700	—	17	—	1	63	—	1397			
<i>По ключу Крыловскому.</i>																			
1398	Крыловскій . . . . .	Ямонтъ.	Тоже.	67	2 <sup>1</sup> / <sub>2</sub>	1 <sup>1</sup> / <sub>4</sub>	1 бут.	10	27,600	—	41 <sup>3</sup> / <sub>4</sub>	—	1	24	—	1398			
<i>По рр. Большой и Малой Бирюсъ.</i>																			
1399	Преображенскій . . . . .	Воронцову.	Тоже.	12	3	1 <sup>1</sup> / <sub>2</sub>	1 боч. 1 бут.	74	2.875,600	—	41	3	9	14	—	1399			
1400	Крошка . . . . .	Воронцову.	Тоже.	3	3	1 <sup>1</sup> / <sub>2</sub>	1 бут.	2	72,600	—	41	—	3	24	—	1400			
1401	Алевтининскій . . . . .	Переплетчикову.	Воронцовымъ.	97	3	1 <sup>1</sup> / <sub>2</sub>	2 бут.	20	600,000	—	13	—	8	86	—	1401			
1402	Покровскій . . . . .	К <sup>о</sup> Рязановыхъ.	Владѣльцемъ.	104	3	1 <sup>1</sup> / <sub>2</sub>	1 боч. 1 бут.	68	2.519,670	—	42 <sup>3</sup> / <sub>4</sub>	2	37	32	48	1402			
1403	Успенскій . . . . .	Высочайше утвержденной К <sup>о</sup> Асташева.	Тоже.	31	3	1 <sup>1</sup> / <sub>2</sub>	1 боч.	45	2.189,500	—	25 <sup>1</sup> / <sub>2</sub>	1	20	83	—	1403			
1404	Сергіевскій . . . . .	Насл. Безносикова.	Переплетчиковымъ.	104	3	1 <sup>1</sup> / <sub>2</sub>	1 боч.	170	4.929,500	—	25 <sup>3</sup> / <sub>4</sub>	3	17	37	—	1404			
1405	Иверскій . . . . .				3	1 <sup>1</sup> / <sub>2</sub>	1 боч.	45	1.517,100	—	18 <sup>3</sup> / <sub>4</sub>	—	31	—	—	—	1405		
1406	Рождества-Богородицы . . . . .				26	3	1 <sup>1</sup> / <sub>2</sub>	1 боч. 2 бут.	100	3.353,600	—	18 <sup>1</sup> / <sub>2</sub>	1	26	51	—	1406		
1407	Троицкій . . . . .				Бастрыкову.	Переплетчиковымъ.	20	3	1 <sup>1</sup> / <sub>2</sub>	2 бут.	25	595,200	—	32	—	20	72	—	1407
1408	Ново-Успенскій . . . . .				Квятковской.			42	3	1 <sup>1</sup> / <sub>2</sub>	1 бут.	45	765,000	—	24 <sup>1</sup> / <sub>2</sub>	—	20	2	—

Д о б ы ч а ш л и х о в а г о з о л о т а .

№	РАЗРАБОТЫВАВШЕСЯ ПРИИСКИ.	Кому принадлежит.	Кѣмъ разрабатывается.	Пространство прииска въ десятинахъ.	Толщина пластовъ въ аршинахъ.		Промывальныхъ устройствъ.	Заложено работъ.	Промыто золото-содержащихъ песковъ.	Содержаніе золота въ 100 пудахъ песку.		Добыто шлихового золота.				№	
					Торфа.	Золото-содержащаго.				Пудовъ.	Зол.	Дол.	Пуд.	Фун.	Зол.		Дол.
1409	Амурскій . . . . .	Токаревой.	Воронцовымъ.	95	3	1½	1 бут.	3	18,000	—	22½	—	—	42	54	1409	
1410	Трехъ-Святительскій . . . . .	К <sup>о</sup> Рязановыхъ.	Владѣльцемъ.	104	3	1½	1 бут.	13	696,100	—	25¼	—	19	14	—	1410	
1411	Романовскій . . . . .	Токареву.	Тоже.	4	3	1½	1 бут.	10	36,000	—	42	—	1	62	—	1411	
1412	Никольскій . . . . .	Флееру.	Токаревымъ.	17	3	1½	2 бут.	26	95,400	—	40	—	4	14	—	1412	
<i>По рч. Хормъ.</i>																	
1413	Лаврентьевскій . . . . .	Воронцову.	Владѣльцемъ.	60	3	1½	1 бут.	2	60,000	—	30½	—	2	—	—	1413	
1414	Александровскій . . . . .	Воронцовой.	Тоже.	21	3	1½	1 боч. 1 бут.	14	480,000	—	52	—	27	—	—	1414	
1415	Николаевскій . . . . .	К <sup>о</sup> Переплетчикова и Хилкова.	Воронцовымъ.	65	3	1½	1 бут.	4	63,600	—	23¾	—	1	62	—	1415	
1416	Велико-Никольскій . . . . .	К <sup>о</sup> Рязановыхъ.	Владѣльцемъ.	104	3	1½	7 бут.	19	778,800	—	33	—	27	86	72	1416	
1417	Велико-Николаевскій . . . . .	К <sup>о</sup> Толкачевыхъ, Коробковыхъ и др.	Тоже.	104	3	1½	1 бут.	32	1,987,000	—	26¾	1	17	80	—	1417	
<i>По рч. Умурбею.</i>																	
1418	Николаевскій . . . . .	К <sup>о</sup> Рязановыхъ.	Тоже.	66	3	1½	7 бут.	14	821,300	—	31½	—	28	33	60	1418	
1419	Вознесенскій . . . . .	Наслѣдникамъ Асташева.	} Переплетчиковымъ.	{	35	3	1½	1 бут.	20	621,600	—	29¾	—	20	15	—	1419
1420	Тимофѣевскій . . . . .	Переплетчикову.			23	3	1½	2 бут.	10	98,200	—	38	—	4	2	—	1420
<i>По рч. Катъиндоюю.</i>																	
1421	Троицкій . . . . .	К <sup>о</sup> Толкачевыхъ, Коробковыхъ и др.	Владѣльцемъ.	104	3	1½	2 бут.	1	167,400	—	33	—	5	95	54	1421	
<b>Итого въ Канскомъ и ж) Верхоленскаго округа.</b>		въ Канскомъ и	Нижеудинскомъ о	0	кругахъ . . . . .			1,076	32.626,470	—	28	24	33	42	74		
<i>По рч. Ковынахъ.</i>																	
1422	Александровскій . . . . .	Прибрежно-Байкальскому Товариществу.	Владѣльцемъ.	90	Свѣдѣній не доставлено		2 бут.	55	693,000	—	91	1	29	—	—	1422	
<b>з) Куренскаго округа.</b>																	
<i>По системъ рч. Нерпи.</i>																	
1423	Петровскій . . . . .	Липаеву.	Каминеромъ, Второвымъ и Кузнецовыми.	86	1—2½	½—1	2 бут.	26	200,000	3	27½	1	30	76	84	1423	
1424	Надеждинскій . . . . .	Комарову.	Владѣльцемъ.	11	¾—3	½—1½	3 бут.	34	180,500	2	3	—	38	29	24	1424	
1425	Василіе-Владиміровскій . . . . .	Оронскому Товариществу.	Батуринымъ и Тихоновымъ.	80	5	¾—1¾	2 бут.	5	30,000	—	31	—	1	1	8	1425	
<b>Итого</b>		—	—	—	—		—	65	410,500	2	55½	2	30	11	20		
<b>Итого Якутской области.</b>		въ Енисейской и	Иркутской губе рніяхъ		розсыпнаго зол			ота . . . . .	12,203	370.481,222	—	28¾	292	3	73	60	
<b>Олекминскаго округа.</b>																	
<i>По рч. Бодайбо и ключамъ въ нее опадающимъ.</i>																	
1426	Скалистый . . . . .	Плетюхину.	Владѣльцемъ.	123	—		10 бут.	26	908,000	—	85	2	4	2	—	1426	
1427	Захарьевскій . . . . .	Огризко.	} Нижне-Бодайбинскимъ Товариществомъ.	{	30	12—15	1½—2	4 бут.	} 38	520,800	—	94	1	13	56	—	1427
1428	Миніатюрный . . . . .	Трапезникову.			3	12—15	1—2	1 бут.		55,200	1	17	—	6	76	—	1428



Д о б ы ч а ш л и х о в а г о з о л о т а .

№	РАЗРАБОТЫВАВШЕСЯ ПРИСКИ.	Кому принадлежит.	Къмъ разрабатывается.	Пространство приски въ десятинахъ.	Толщина пластовъ въ аршинахъ.		Промывальныхъ устройствъ.	Заложено работъ чихъ.	Промыто золото-содержащихъ песковъ.	Содержаніе золота въ 100 пудахъ песку.		Добыто шлихового золота.				№		
					Торфа.	Золото-содержащаго.				Пудовъ.	Зол.	Дол.	Пуд.	Фун.	Зол.		Дол.	
1429	Иннокентіевскій . . . . .	Гавронскому.	Владѣльцемъ.	20	1½	2	1 бут.	6	215	2	87	—	—	5	90	1429		
1430	Полезный . . . . .	Инокентіевскому дѣлу Гинцбурга.	Патушинскимъ.	103	22	3	1 бут.	120	1.205,000	3	—	9	16	54	—	1430		
1431	Водянистый . . . . .	Рябининой.	} К <sup>о</sup> Промышленности.	{	60	30	3	1 бут.	} Работы съ приски № 1439	81,654	3	1	—	25	61	88	1431	
1432	Александринскій . . . . .	Нѣмчиновой.			45	32	5	1 боч.		2.385,718	4	62	28	34	78	47	—	1432
1433	Благовѣщенскій . . . . .	Прибрежно-Витимской К <sup>о</sup> .	Владѣльцемъ.	103	27	5	1 боч.	4.938,485		3	65	47	12	38	38	—	1433	
1434	Михайловскій . . . . .	Осокину.	} К <sup>о</sup> Промышленности.	{	103	27	3	} 1 боч.		211,500	—	84	—	19	36	41	—	1434
1435	Іоанно-Предтечинскій . . . . .	Касаткину.			104	Ортами изъ разрѣза подъ уваломъ 3 аршина.	104		3	1 боч.	1.136,600	2	60	7	29	57	—	1435
1436	Прасковьевскій . . . . .	Осипову.	Громовой.	13	С в ѣ д ѣ н і е		д о с т а в л е н о .		—	—	—	2	81	87	—	1436		
1437	Ивановскій . . . . .	Прибрежно-Витимской К <sup>о</sup> .	Владѣльцемъ.	103	30	3	1 боч.	Рабоч. съ приски № 1439	8.849,558	5	51¼	127	20	89	47	—	1437	
1438	Еленинскій . . . . .	Котельниковой.	Бодайбинской К <sup>о</sup> .	137	35	3	1 боч.	401	3.842,575	2	81	28	19	48	—	1438		
1439	Успенскій . . . . .	Хаминову.	К <sup>о</sup> Промышленности.	103	110	3	1 боч.	2,260	6.281,849	4	9	67	9	93	24	—	1439	
1440	Прокопьевскій . . . . .	Корзухину.	Бодайбинской К <sup>о</sup> .	313	20	3	1 боч.	757	6.427,542	2	91	49	4	28	—	1440		
1441	Современный . . . . .	Яково-Николаевскому Товариществу.	Владѣльцемъ.	104	56	3	1 бут.	51	516,000	2	94	3	38	53	—	1441		
1442	Средній . . . . . <i>По рч. Тахтыль и впадающимъ въ нее ключамъ.</i>	Емельянову.	Дьячковымъ, Потаповымъ и Гладышевнымъ.	40	45	2¾	1 бут.	136	2.051,000	1	94¼	10	23	34	24	—	1442	
1443	Степановскій . . . . .	Ухову.	Готовымъ.	161	3	2½	11 бут.	57	385,600	—	86	—	36	22	—	—	1443	
1444	Вѣрный . . . . . <i>По рч. Вачъ.</i>	Наслѣдникамъ Горѣлова.	Наслѣдниками Пригорнаго.	82	1—7	1—2	2 бут.	9	126,000	—	95	—	13	69	—	—	1444	
1445	Золотое Русло . . . . .	Огризко.	Владѣльцемъ.	159	5	2½	1 бут. 1 амер.	96	816,300	1	49	3	8	36	—	—	1445	
1446	Степановскій . . . . .	Переяславцевой.	} Полевымъ.	{	103	5	1½	6 бут.	33	1.073,000	—	73	2	5	32	—	—	1446
1447	Пророко Ильинскій . . . . . <i>По рч. Атырканъ-Бериканъ.</i>	Минѣву.			104	5	1¼	1 бут.	1	75,000	—	46	—	3	70	—	—	1447
1448	Негаданный . . . . .	Денисову.	Ленскимъ Т-вомъ.	103	42	3½	2 боч.	185	3.232,256	3	42¾	29	3	72	—	—	1448	
1449	Успенскій . . . . .	Минѣву.	Полевымъ.	99	48	3	4 бут.	18	405,000	2	89	3	3	56	—	—	1449	
1450	Увальный . . . . .	Пеньевской.	Ленскимъ Т-вомъ.	48	43½	3½	Пески мылись на машинѣ приски № 1448		17	448,996	2	91	3	17	85	45	—	1450
1451	Благодатный . . . . .	Ухову.	Готовымъ.	103	35	3	10 бут.	41	396,400	2	9	2	6	48	48	—	1451	
1452	Святителе-Иннокентіевскій . . . . . <i>По рч. Пыррь.</i>	Катышевцеву.	} Ленскимъ Т-вомъ.	{	104	18	1¾	1 бут.	24	396,375	1	40½	1	18	90	8	—	1452
1453	Павловскій . . . . .	Трапезникову.			94	26	2½	элеваторъ и 1 бут.	30	308,800	—	36½	3	3	40	—	—	1453
1454	Тихоно-Задонскій . . . . .	Ленскому Товариществу.			104	40	1½	1 боч.	62	305,650	2	—	1	23	65	72	—	1454
1455	Петровскій . . . . .	Ширяеву.			97	21¼	2½	2 боч.	128	3.910,623	1	57	16	8	80	—	—	1455
1456	Васильевскій . . . . .	Демидовой.	Владѣльцемъ.	57	25	3	1 боч.	79	1.750,000	2	16¾	9	36	46	—	—	1456	
1457	Іосифо-Павловскій . . . . .	Денисову.	Ленскимъ Т-вомъ.	104	7	3	1 боч.	44	647,400	2	—	3	14	85	49	—	1457	
1458	Варваринскій . . . . .	Базилевской.	} Базилевскимъ.	{	104	3½—20	3½	} 3 боч.	193	1.007,100	1	21	3	8	72	—	—	1458
1459	Вѣрный . . . . .	Маркеловой.			95	2—15	1½		1	27	9	36	60	—	—	—	—	—

Д о б ы ч а ш л и х о в а г о з о л о т а .

№	РАЗРАБОТЫВАВШЕСЯ ПРИСКИ.	Кому принадлежит.	Кѣмъ разрабатывается.	Пространствоприска въ десятинахъ.	Толщина пластовъ въ аршинахъ.		Промывальныхъ устройствъ.	Задолжалось рабочихъ.	Промыто золото-содержащихъ песковъ.	Содержаніе золота въ 100 пудахъ песку.		Добыто шлиховаго золота.				№															
					Торфа.	Золото-содержащаго.				Пудовъ.	Зол.	Дол.	Пуд.	Фун.	Зол.		Дол.														
1460	Предтечинскій . . . . .	Катыщевцеву.	Ленскимъ Т-вомъ.	{ 100	3½	1¾	}	бутары	34	{ 520,604	5	87½	8	—	69	53	1460														
1461	Владиміровскій . . . . .	Лосеву.																{ 39	3½	1¾	{	28,100	4	—	—	11	71	—	1461		
<i>По рч. Уяхану.</i>																															
1462	Романовскій . . . . .	Мало-Патомскому Т-ву.	Мало-Патомскимъ Т-вомъ.	{ 103	20	5—7	}	1 боч.	}	{ 3.318,000	1	56¾	13	29	20	—	1462														
1463	Вознесенскій . . . . .																	{ 93	20	5—7	{	1 боч.	{	1.014,700	1	28¾	3	17	61	—	1463
1464	Юльскій . . . . .																	Измайловой.	{ 102	—	—	{	—	{	34,200	1	89	—	6	84	—
<i>По рч. Аунакитъ.</i>																															
1465	Ивановскій . . . . .	Шишину.	Петровымъ.	110	2	1¼		1 бут.	8	65,850	—	42	—	3	—	—	1465														
1466	Серафимовскій . . . . .	Рапешскому.	Кочергинымъ.	64	2—5	2—5		4 бут.	23	198,460	1	48	—	31	92	—	1466														
1467	Королевскій . . . . .	Петрову.	Калагеорги, Никитинымъ и Дьячковымъ.	136	3	2		1 бут.	28	324,000	—	58	—	20	46	—	1467														
<i>По рч. Журъ.</i>																															
1468	Ивано-Ивановскій . . . . .	Баровскому.	Баронинимъ и Шигаевымъ.	95	2½	1		8 бут.	28	706,000	1	18¼	1	34	92	—	1468														
1469	Тунгузскій . . . . .	Сахарову.	Герасимовою и Яныгинимъ.	28	1—4	1½—2		2 бут.	14	218,400	1	66¾	—	38	54	47	1469														
1470	Надеждинскій . . . . .	Герасимову.	Герасимовою.	63	2—6	1½		1 бут.	9	236,000	—	59½	—	15	24	—	1470														
<i>По рч. Хомолхо.</i>																															
1471	Спасскій . . . . .	Рашевскому.	Владѣльцемъ.	{ 104	1½	1½	}	10 бут.	}	{ 1.241,000	—	83	2	31	85	—	1471														
1472	Прокопьевскій . . . . .																	{ 1	3	1½	{	2 бут.	{	179,000	—	86½	—	16	73	—	1472
1473	Успенскій . . . . .	Бабикову.	Славинымъ.	{ 17	½	5	}	8 бут.	}	{ 898,700	—	50	1	8	72	72	1473														
1474	Александринскій . . . . .	Славиному.																{ 35	1	4	{	4 бут.	{	177,900	—	67¾	—	13	86	—	1474
1475	Сергѣевскій . . . . .																	{ 66	10	3	{	3 бут.	{	198,700	1	48	—	31	5	18	1475
1476	Вознесенскій . . . . .	Наслѣдникамъ Трапезникова.	Сисиными.	{ 102	4	2½	}	1 боч. 43 бут.	}	{ 6.576,381	1	27½	22	1	33	—	1476														
1477	Воскресенскій . . . . .																	{ 80	1	3	{	3 бут.	{	221,200	1	30½	—	30	44	24	1477
<i>По рч. Малый Хорлухтахъ.</i>																															
1478	Маринскій . . . . .	Боголанакскому Т-ву.	Герасимовою.	100	4—12	3		1 бут.	46	800,000	—	81½	1	29	66	—	1478														
<i>По рч. Большой Хорлухтахъ.</i>																															
1479	Успенскій . . . . .	Баронину.	Владѣльцемъ.	103	С в ѣ д ѣ н і и н е д о с т а в л е н о										3	81	—	1479													
<i>По рч. Боголанахъ.</i>																															
1480	Знаменскій . . . . .	Мало-Патомскому Т-ву.	Скретневымъ.	86	7½	2		1 бут.	35	1.382,700	—	31¾	1	8	1	—	1480														
1481	Золотое Устье . . . . .	Переяславцевой.	Клейнмихелемъ.	{ 99	3½	1½	}	2 бут.	}	{ 472,200	1	2½	1	10	49	—	1481														
1482	Золотой Яръ . . . . .																	{ 103	2	1½	{	1 боч.	{	1.430,400	—	52	2	—	79	—	1482
1483	Маринскій . . . . .																	Шигаеву.	{ 25	—	3	{	1 бут.	{	247,200	1	1½	—	26	21	—
<i>По рч. Кадали.</i>																															
1484	Золотничный . . . . .	Славиному.	Владѣльцемъ.	36	1	1		2 бут.	5	43,800	—	30	—	1	40	75	1484														
1485	Минѣевскій . . . . .	Швецову.	Файнбергомъ.	71	2½—3	2½		бутары	28	349,100	1	—	—	36	35	—	1485														
1486	Ненастный . . . . .	Чуваеву.	Мало-Патомскимъ Т-вомъ.	{ 48	3—30	1—3	}	}	}	{ 858,000	—	43	1	—	22	48	1486														
1487	Александринскій . . . . .	Мало-Патомскому Т-ву.																{ 90	3—30	1—3	{	На желобахъ.	{	993,000	—	85	2	11	74	—	1487
1488	Предтечинскій . . . . .	Славиному.																Владѣльцемъ.	109	55	3—3½		1 амер. 2 бут.	36	332,900	1	23	1	3	3	33

Д о б ы ч а ш л и х о в а г о з о л о т а .

№	РАЗРАБОТЫВАВШЕСЯ ПРИСКИ.	Кому принадлежит.	Къмъ разрабатывается.	Пространство приски въ десятинахъ.	Толщина пластовъ въ аршинахъ.		Промывальныхъ устройствъ.	Заложено работъ.	Промыто золото-содержащихъ песковъ.	Содержаніе золота въ 100 пудахъ песку.		Добыто шлихового золота.				№													
					Торфа.	Золото-содержащаго.				Пудовъ.	Зол.	Дол.	Пуд.	Фун.	Зол.		Дол.												
<i>По рч. Малому Патому.</i>																													
1489	Иннокентіевскій . . . . .	Дмитріеву.	Агафоновымъ.	160	9	$\frac{3}{4}$	1 бут.	22	360,000	1	67	1	23	82	—	1489													
1490	Варваринскій . . . . .	Больше-Патомскому Т-ву.	Владѣльцемъ.	99	6	$2\frac{1}{2}$	на шлюзахъ	9	178,200	—	52	—	10	5	24	1490													
1491	Рождественскій . . . . .	Мало-Патомскому Т-ву.	Агафоновымъ.	102	$12\frac{1}{2}$	$2\frac{1}{2}$	1 бут.	22	168,000	1	48	—	26	24	—	1491													
1492	Шуваловскій . . . . .	Нѣмчинову.	Т-вомъ Дьячковъ и К <sup>о</sup> .	104	$4\frac{1}{2}$	2	вагерды и лотки	24	543,000	1	6	1	20	47	—	1492													
1493	Веселый . . . . .	Шмотину.															165	5	2	1 боч.	91	2,604,600	—	93	6	24	35	—	1493
1494	Николаевскій . . . . .	Дьячковой.															64	11	2										
1495	Воскресенскій . . . . .	Прибрежно-Ленской К <sup>о</sup> .	Клейнмихелемъ.	104	3	2	30 бут.	37	1,232,000	—	$38\frac{1}{4}$	1	11	55	—	1495													
1496	Михайловскій . . . . .																96	$2\frac{1}{4}$	$1\frac{1}{4}$	1 бут.	19	588,000	—	77	1	9	3	—	1497
<i>По рч. Большому Патому.</i>																													
1497	Надеждинскій . . . . .	Городецкому.	Анангринскимъ Т-вомъ.	33	1	2	1 бут.	19	588,000	—	77	1	9	3	—	1497													
1498	Желанный . . . . .	Потапову.	Преловскимъ.	111	$1\frac{1}{4}$ —3	$\frac{1}{4}$ — $1\frac{1}{4}$	6 бут.	15	38,100	2	68	—	10	75	2	1498													
1499	Плачевно-Ѳеодосіевскій . . . . .	Забоевой.	Владѣльцемъ.	137	4	2	1 бут.	46	1,040,000	1	$28\frac{1}{4}$	3	20	3	48	1499													
1500	Павловскій . . . . .	Нейманъ.	Сотниковымъ.	103	$1\frac{3}{4}$	1	8 бут.	20	471,800	—	48	—	24	55	4	1500													
1501	Спасо-Преображенскій . . . . .	Рѣшетниковой.	Сисинымъ и Токаренко.	57	$1\frac{1}{2}$ —2	$\frac{1}{4}$ — $\frac{3}{4}$	4 бут.	30	163,500	2	94	1	10	63	11	1501													
1502	Майскій . . . . .	Дрелингъ.	Владѣльцемъ.	58	С в ѣ д ѣ н і й н е д о с т а в л е н о .								1	5	46	69	1502												
<i>По рч. Молво.</i>																													
1503	Апрѣльскій . . . . .	Сергѣеву.	Тоже.	54	$1\frac{1}{2}$	$2\frac{3}{4}$	14 бут.	43	975,000	1	—	2	22	24	—	1503													
1504	Александровскій . . . . .	Скретневу.															52	$1\frac{1}{2}$	$1\frac{1}{2}$	5 бут.	3	124,600	—	30	—	4	10	—	1504
Итого въ Олекминскомъ округѣ Якутской области . . . . .																													
									6,464	92,414,991	2	$37\frac{3}{4}$	575	33	55	84													
<b>ЗАБАЙКАЛЬСКОЙ ОБЛАСТИ.</b>																													
<b>а) Верхнеудинскаго округа.</b>																													
<i>По р. Ханширь.</i>																													
1505	Владимірскій . . . . .	Пастухову.	Владѣльцемъ.	107	С в ѣ д ѣ н і й н е д о с т а в л е н о .								—	—	20	94	1505												
<i>По рч. Катанць.</i>																													
1506	Вознесенскій . . . . .	Старковой.	Тоже.	101	$5\frac{1}{2}$	$1\frac{1}{2}$	бутара	10	38,000	—	$86\frac{1}{2}$	—	3	55	20	1506													
<i>По сист. рч. Чикоя.</i>																													
1507	Троицкій . . . . .	Тѣльныхъ.	Рубинштейнъ.	122	Свѣдѣній не доставлено. Работы производились въ почвахъ и въ бортахъ старыхъ разрезовъ.		бочки.	45	1,300,000	—	31	1	3	85	48	1507													
1508	Геофильевскій . . . . .																42	45	11,000	—	$52\frac{3}{4}$	—	—	60	43	1508			
1509	Матвѣевскій . . . . .																103										5	$1\frac{1}{4}$	1 боч.
<i>По рч. Чикокану.</i>																													
1510	Макавѣевскій . . . . .	Рубинштейнъ.	Владѣльцемъ.	135	$1\frac{3}{4}$	$1\frac{1}{4}$	1 бут.	29	520,000	—	$31\frac{1}{4}$	—	17	57	81	1510													
1511	Николаевскій . . . . .	Чувашеву.	Тоже.	98	$3\frac{3}{4}$	$\frac{3}{4}$	1 бут.	10	35,000	—	$5\frac{3}{4}$	—	—	20	—	1511													
<i>По р. Больш. Сестрь.</i>																													
1512	Первоначальный . . . . .	Копытову.	Тоже.	85	Не опредѣлялось.		1 бут.		17	21,700	—	40	—	—	91	22	1512												
1513	Петро-Павловскій . . . . .	Сизову.	Тоже.	117	С в ѣ д ѣ н і й н е д о с т а в л е н о .								—	—	14	24	1513												
1514	Приглядный . . . . .	Бакшееву.	Тоже.	72	$1\frac{1}{2}$	$\frac{3}{4}$	1 бут.	14	5,400	—	$60\frac{1}{2}$	—	—	34	—	1514													
1515	Степановскій . . . . .	Перетолчину.	Тоже.	103	8	$1\frac{1}{2}$	1 бут.	10	35,000	—	36	—	1	36	—	1515													

Д о б ы ч а ш л и х о в а г о з о л о т а .

№	РАЗРАБОТЫВАВШЕЕСЯ ПРИИСКИ.	Кому принадлежит.	Кѣмъ разрабатывается.	Пространство прииска въ десятинахъ.	Толщина пластовъ въ аршинахъ.		Промывальныхъ устройствъ.	Заложено работъ.	Промыто золото-содержащихъ песковъ. Пудовъ.	Содержаніе золота въ 100 пудахъ песку.		Добыто шлихового золота.				№		
					Торфа.	Золото-содержащаго.				Зол.	Дол.	Пуд.	Фун.	Зол.	Дол.			
1516	По ключу Среднему Нагадою. Леонтьевскій . . . . .	Клейманъ.	Владѣльцемъ.	57	1/2	1 1/2	1 бут.	18	120,200	—	16 1/4	—	2	12	48	1516		
1517	По рч. Соловой. Николаевскій . . . . .	Блюмбергу.	Тоже	96	9	1	}	На вашгердахъ.	10	18,000	—	20	—	—	37	35	1517	
1518	По рч. Киркироту. Степановскій . . . . .																95	3 1/2
1519	По рч. Мельничной. Рафаиловскій . . . . .	Забавскому.	Тоже.	161	5	1/2	1 бут.	30	871,215	—	16	—	14	58	22	1519		
1520	Досадный . . . . .	Заленскому.	Краузе.	102	4 1/2	1/2	1 бут.	20	301,000	—	14	—	4	50	—	1520		
1521	Коммисаровскій . . . . .	Клейманъ.	Владѣльцемъ.	100	4	1	1 бут.	16	110,000	—	84	—	10	1	56	1521		
Итого		въ Верхнеудинскомъ округѣ		1,704	—	—	—	319	3,896,915	—	27	2	35	53	12			
<b>б) Баргузинскаго округа.</b>																		
<i>По сист. рр. Витима и Витимкана.</i>																		
1522	Александринскій . . . . .	Циховскому.	Владѣльцемъ.	105	С в ѣ д ѣ н і й н е д о с т а в л е н о .			—	—	—	—	—	—	—	—	—	1522	
1523	Брошенный . . . . .	Гольцбергу.	Тоже.	128	1 3/4	1	2 бут.	10	194,000	—	62	—	13	4	12	1523		
1524	Еленинскій . . . . .	Циховскому.	Тоже.	110	1/2	3/4	бут.	10	69,600	—	48	—	3	60	46	1524		
1525	Маринскій . . . . .	Арбатскому.	Тоже.	98	С в ѣ д ѣ н і й н е д о с т а в л е н о .			—	—	—	—	—	—	—	—	1525		
1526	Отчаянный . . . . .	Герасимову.	Гликъ.	97	0	1/4	2 бут.	10	218,000	—	49 1/2	—	11	67	88	1526		
1527	Троицкій . . . . .	Бреславскому.	Владѣльцемъ.	98	С в ѣ д ѣ н і й н е д о с т а в л е н о .			1 бут.	8	61,000	—	62	—	4	9	48	1527	
1528	Маринскій . . . . .	Гаскину.	Тоже.	164	С в ѣ д ѣ н і й н е д о с т а в л е н о .			1 бут.	10	С в ѣ д ѣ н і й н е д о с т а в л е н о .	—	—	—	—	63	—	1528	
1529	Владиміровскій . . . . .	Каминеру.	Тоже.	102	1 1/2	1	2 бут.	10	141,800	—	52 3/4	—	8	10	—	1529		
1530	Николаевскій . . . . .	Зельберману.	Тоже.	113	3/4	1/4	1 бут.	10	57,000	—	20	—	1	22	20	1530		
1531	Ульянинскій . . . . .	Гуревичу.	Тоже.	106	С в ѣ д ѣ н і й н е д о с т а в л е н о .			1 бут.	10	102,400	—	12	—	1	32	62	1531	
1532	Александровскій . . . . .	Труневу.	Тоже.	72	С в ѣ д ѣ н і й н е д о с т а в л е н о .			—	—	38,400	—	48	—	2	—	—	1532	
1533	Александровскій . . . . .	Герасимову.	Жидовецкимъ.	79	3/4	3/4	1 бут.	26	58,250	1	—	—	6	7	—	1533		
1534	Антонидинскій . . . . .	Дьячкову.	} Майзель.	94	2	1	1 бут.	15	25,000	—	93	—	2	50	—	1534		
1535	Варваринскій . . . . .	Майзель.		104	1/2	3 3/4	бут.	15	225,000	2	34	1	15	17	—	1535		
1536	Вспомогательный . . . . .	Никандру Герасимову.	Николаемъ и Михаиломъ Герасимовыми.	71	С в ѣ д ѣ н і й н е д о с т а в л е н о .			—	—	—	—	—	—	—	3	34	—	1536
1537	Высокосный . . . . .	Каминеру.	Новомейскимъ.	87	1/2	1 1/2	бут.	10	71,500	1	48	—	11	17	—	1537		
1538	Ивановскій . . . . .	Денисову.	Забайкальскимъ Т-вомъ.	104	0	1 1/2	бут.	40	1,400,000	—	34 1/2	1	12	55	44	1538		
1539	Крещенскій . . . . .	Герасимову.	Геніушъ.	78	4	3/4	1 бут.	12	49,700	—	56	—	3	3	—	1539		
1540	Петро-Павловскій . . . . .	Герасимовой.	Григинымъ.	130	1/2	1/2	1 бут.	12	72,000	—	55 1/4	—	4	30	—	1540		
1541	Успенскій . . . . .	Чуваеву.	Каминеръ.	87	С в ѣ д ѣ н і й н е д о с т а в л е н о .			—	—	—	—	—	—	—	28	—	1541	
1542	Ага-Абрамовскій . . . . .	Новомейскому.	Фризеръ.	11	0	1	1 бут.	15	45,000	1	36 1/2	—	6	65	—	1542		
1543	Спасскій . . . . .	Денисову.	Забайкальскимъ Т-вомъ Гинцбургъ и К <sup>о</sup> .	96	0	2 1/2	1 бут.	50	873,000	—	76 1/2	1	32	58	93	1543		
1544	Надежный . . . . .	Забайкальскому Т-ву Катышевцева и К <sup>о</sup> .	Владѣльцемъ.	88	С в ѣ д ѣ н і й н е д о с т а в л е н о .			4	С в ѣ д ѣ н і й н е д о с т а в л е н о .	—	—	—	—	2	95	64	1544	
1545	Успенскій . . . . .	Рухлову.	Забайкальскимъ Т-вомъ Гинцбургъ и К <sup>о</sup> .	64	С в ѣ д ѣ н і й н е д о с т а в л е н о .			1 1/2	1 бут.	14	155,000	—	35 1/2	—	5	92	21	1545

Добыча шлихового золота.

№	РАЗРАБОТЫВАВШЕЕСЯ ПРИИСКИ.	Кому принадлежит.	Кѣмъ разрабатывается.	Пространство прииска въ десятинахъ.	Толщина пластовъ въ аршинахъ.		Промывальныхъ устройствъ.	Заложено рабочихъ.	Промыто золото-содержащихъ песковъ.	Содержаніе золота въ 100 пудахъ песку.		Добыто шлихового золота.				№			
					Торфа.	Золото-содержащаго.				Пудовъ.	Зол.	Дол.	Пуд.	Фун.	Зол.		Дол.		
1546	По рч. Юнакиту. Преображенскій . . . . .	Назарову.	Владѣльцемъ.	63	1½	1	2 бут.	22	553,200	—	72	1	3	22	22	1546			
1547	По рч. Каравкиту. Преображенскій . . . . .	Катышевцеву.	Новомейской и Фризеръ.	81	3½	1¾	2 бут.	62	700,000	—	75¾	1	17	48	—	1547			
1548	По рч. Женкукану. Старо-Успенскій . . . . .	Быкову.		85	3½	2	1 бут.	10	40,000	—	75	—	3	24	—	1548			
1549	Николаевскій . . . . .	Забайкальскому Т-ву.	Владѣльцемъ.	103	9¾	1½	1 боч.	25	399,000	—	42	—	18	23	61	1549			
1550	По рч. Сивакону. Иоанно-Дамаскинскій . . . . .	Наслѣдникамъ Пауфа.	Новомейской.	103	3	1½	2 бут.	15	100,000	—	63½	—	6	79	—	1550			
1551	Федоровскій . . . . .	Забайкальскому Т-ву.		103	2	1½	3 бут.	15	282,000	—	38¾	—	11	75	—	1551			
1552	По рч. Сиво. Иоакимовскій . . . . .	Миллеръ.	Шушейтановымъ.	90	Свѣдѣній не доставлено.			20	384,000	—	76¼	—	31	72	—	1552			
1553	Петро-Павловскій . . . . .	Хотимской.	Миндалевичемъ.	104					3	107,680	—	60	—	7	1	—	—	—	1553
1554	Троицкій . . . . .		102	13					635,280	—	40	—	27	55	—	—	—	—	1554
1555	По Безымянному ключу, впадающему въ рч. Чикоканъ. Елизаветинскій . . . . .	Глику.	Ревичъ.	30	2	1	1 бут.	10	54,000	—	65½	—	3	81	—	1555			
1556	По рч. Аунику. Александринскій . . . . .	К <sup>о</sup> Торговаго Дома Малыхъ и сыновей.	Шушейтановымъ.	102	Свѣдѣній не доставлено.			10	180,000	—	78	—	15	30	—	1556			
1557	Владиміро-Успенскій . . . . .	Каминеру и Кельбергу.	Голубевымъ и Бутлицкимъ	103					бут.	40	22,000	—	57½	—	13	60	—	—	1557
1558	Гаврило-Архангельскій . . . . .	Голубеву.	Владѣльцемъ.	58					1 бут.	3	60,000	—	46	—	3	—	—	—	1558
1559	Григорьевскій . . . . .	Торговому дому Малыхъ.	Шушейтановымъ.	103					бут.	30	576,000	—	76¾	1	8	—	—	—	1559
1560	Петровскій . . . . .	Малыхъ.		97					бут.	15	200,000	1	8	—	22	48	—	—	1560
1561	Серафимовскій . . . . .	Забайкальскому Т-ву.	Котельниковымъ (?).	92					10½	1	6 бут.	60	1,550,000	—	30	1	12	35	48
1562	По рч. Бодарину. Алексѣевскій . . . . .	Голубеву.	Владѣльцемъ.	118	Свѣдѣній не доставлено.			10	153,600	1	4	—	16	64	—	1562			
1563	Ульянинскій . . . . .	Бутлицкой.	Тоже.	73					1 бут.	10	200,000	1	16¾	—	24	45	—	—	1563
1564	Маріе-Магдалининскій . . . . .	Шушейтанову.	?	60					бут.	20	444,000	—	76	—	36	63	—	—	1564
1565	По рч. Аунакиту. Аннинскій . . . . .	Герасимову.	Ординой.	56	1	½	бут.	10	432,400	—	55	—	25	74	—	1565			
1566	Елизаветинскій . . . . .	Голубеву.	Владѣльцемъ.	18	—	—	1 бут.	20	88,100	1	—	—	9	17	57	1566			
1567	Первоначально-Воскресенскій . . . . .	Ципиқанскому Т-ву.	Полежаевымъ.	89	5—12½	¼—2	бутары	65	682,000	2	43	4	14	20	—	1567			
1568	Соловьевскій . . . . .	Переяславцевой.		101	то же	то же			49	355,200	2	64	2	18	60	—	—	1568	
1569	Святители-Иннокентіевскій . . . . .	Ципиқанскому Т-ву Переяславцевой и Каминера.		79	то же	то же			17	71,600	2	8	—	15	51	34	—	1569	
1570	Прокопьевско-Казанскій . . . . .	Гаскину.	Гаскиною.	95	2	1	2 бут.	16	90,000	1	33½	—	12	73	84	1570			
1571	Николаевскій . . . . .	К <sup>о</sup> Каминера и Кельберга.	Новомейскимъ.	101	2	1	1 бут.	40	481,000	2	—	2	20	30	—	1571			



Добыча шлихо ваго золота.

№	РАЗРАБОТЫВАВШЕСЯ ПРИСКИ.	Кому принадлежитъ.	Кѣмъ разрабатывается.	Пространство приски въ десятинахъ.	Толщина пластовъ въ аршинахъ.		Промывальныхъ устройствъ.	Заложено работъ чихъ.	Промыто золото-содержащихъ песковъ.	Содержаніе золота въ 100 пудахъ песку.		Добыто шлиховаго золота.				№													
					Торфа.	Золото-содержащаго.				Пудовъ.	Зол.	Дол.	Пуд.	Фун.	Зол.		Дол.												
<i>По системъ р. Нерчи.</i>																													
1590	Нижне Минеральный . . . . .	Т-ву братьевъ Бутиныхъ.	Неймаркомъ.	86	4	1½	3 бут.	169	3.546,000	—	48	4	25	11	—	1590													
1591	Минерально-Ключевскій . . . . .																306	4	1½	3 бут.	60	1.158,000	—	38¼	1	8	46	—	1591
1592	Дмитріевскій . . . . .																383	3½	2	6 бут.	110	1.784,000	—	75¾	3	26	52	—	1592
1593	Михайловскій . . . . .																134	12	4	3 бут.	86	982,000	—	52	1	15	52	—	1593
1594	Петровскій . . . . .																29	4½	2	7 бут.	206	3.062,000	—	49	4	3	5	—	1594
<i>По системъ рк. Шилки.</i>																													
1595	Цвѣтушій . . . . .	Казановой.	Владѣльцемъ.	92	Свѣдѣній не доставлено.		1 бут.	18	187,750	—	15	—	3	4	—	1595													
1596	Жилой . . . . .	Т-ву братьевъ Бутиныхъ.	Неймаркомъ.	179	2½	2	3 бут.	44	250,000	—	51	—	13	82	—	1596													
1597	Андреевскій . . . . .	Кирилину.	К <sup>о</sup> Орликова и Каплуновой.	250	4¼	1½	1 бут.	110	1.759,750	—	27	1	11	63	—	1597													
1598	Петро-Павловскій . . . . .	Непомнющей.	Пушкаревымъ.	107	3¾	1½	1 бут.	50	1.500,000	—	25¾	1	2	17	48	1598													
1599	Никольскій . . . . .	Надеждинскому Т-ву.	Рифомъ.	160	Работы произво дились на почвѣ.		1 бут.	20	827,500	—	19¼	—	17	43	24	1599													
1600	Софійскій . . . . .				73	—	—	1 бут.	25	775,480	—	28	—	23	56	48	1600												
1601	Лидинскій . . . . .				Попадейкину.	К <sup>о</sup> Попадейкина и Болотова.	50	3	1½	1 бут.	14	70,000	—	14	—	1	8	—	1601										
1602	Инокентіевскій . . . . .	Кравченко.	Т-мъ Кравченко и Колешъ.	88	Свѣдѣній не получено.		1 бут.	35	1.614,500	—	14¼	—	25	90	—	1602													
1603	Александровскій . . . . .	Казановой.	Владѣльцемъ.	24	2	1½	1 бут.	18	408,100	—	9¾	—	4	17	—	1603													
1604	Павловскій . . . . .	Полутовой.	Васильевымъ.	57	6	2	1 бут.	25	931,000	—	29½	—	30	7	—	1604													
1605	Елизаветинскій . . . . .	Буйвидъ.	Владѣльцемъ.	87	9	2½	1 бут.	51	1.189,000	—	45½	1	18	69	—	1605													
1606	Ивановскій . . . . .	Солодилову и К <sup>о</sup> .		54	8	2½	1 бут.	21	893,000	—	33	—	32	20	—	1606													
Итого		въ Нерчинско мѣ округѣ . . . . .						1,109	21.606,080	—	39½	23	92	90	24														
<b>д) Нерчинскаго округа.</b>																													
<b>Присковъ Кабин. Е. И. Величества.</b>																													
1607	Урюмскіе . . . . .	Кабинету Его Императорскаго Величества.	Владѣльцемъ.	—	2—3¾	1¾—4½	3 боч. 2 кул.	227	7.009,000	—	50½ <sup>1)</sup>	15	5	28	—	1607													
1608	Итакинскій . . . . .				—	2¼—6¼	½—2	1 чаша 4 бут.	111	2.462,000	—	54	3	24	36	—	1608												
1609	Кудечинскіе . . . . .				—	3—5½	1¾—2	1 чаша 1 бут.	107	2.375,500	—	54	1) 10	13	78	—	1609												
1610	Горбиченскіе . . . . .				—	4½—10½	1¼—2	2 боч. 1 кул.	173	3.365,000	—	60½ <sup>1)</sup>	7	18	16	—	1610												
1611	Холоджиканскій . . . . .				—	4—4½	1½	1 боч.	90	2.002,000	—	50½ <sup>1)</sup>	2	32	75	—	1611												
1612	Усть Чернинскій . . . . .				—	1½—3½	1¼—1½	3 боч. 1 чаша	125	2.964,000	—	54¼ <sup>1)</sup>	4	34	21	—	1612												
1613	Карійскіе . . . . .				—	3¼—4½	1—2	3 боч. 1 кул.	106	2.324,000	—	46¼ <sup>1)</sup>	9	28	64	—	1613												
1614	Урульгинскіе . . . . .				—	4	1½	3 боч. 1 ст.	179	6.060,000	—	67½ <sup>1)</sup>	11	15	60	—	1614												
1615	Ононскіе . . . . .				—	¾—3	1—1½	1 чаша 2 ст.	88	4.485,000	—	38¾ <sup>1)</sup>	6	1	66	—	1615												
1616	Казаковскіе . . . . .				—	4¼—5	1¾—4¼	2 боч. 2 бут.	188	5.312,800	—	92½ <sup>1)</sup>	14	20	87	72	1616												
1617	Нижне-Борзинскіе . . . . .				—	4½	2¼	1 боч. 3 чаш.	148	5.025,750	—	65	1) 11	21	89	22	1617												
1618	Аркіинскій . . . . .				—	2½	1½	1 чаша	23	784,250	—	60	1	10	75	72	1618												
1619	Кудеинскій . . . . .				—	—	—	С т а р а т е л ь с к и м и р а б о т а м и .				2	19	13	90	—	1619												
1620	Булатнинскій . . . . .	—	—	—	—	—	—					—	—	—	—	—	—	1620											
Итого		въ Нерчинскомъ округѣ на прискахъ Каб. Е. И. В. . . . .						1,565	44.169,300	—	—	101	7	38	64														

1) Въмѣстѣ съ золотомъ, намытымъ валовыми работами, здѣсь показано также золото полученное отъ старателей.

Добыча шлихо ваго золота.

№	РАЗРАБОТЫВАВШЕСЯ ПРИСКИ.	Кому принадлежитъ.	Кѣмъ разрабатывается.	Пространство приски въ десятинахъ.	Толщина пластовъ въ аршинахъ.		Промывальныхъ устройствъ.	Задолжалось работъ.	Промыто золото-содержащихъ песковъ.	Содержаніе золота въ 100 пудахъ песку.		Добыто шлихового золота.				№														
					Торфа.	Золото-содержащаго.				Пудовъ.	Зол.	Дол.	Пуд.	Фун.	Зол.		Дол.													
																		Зол.	Дол.											
<b>е) Читинскаго округа.</b>																														
<i>По системъ р. Нерчи.</i>																														
1621	Канитолининскій . . . . .	Т-ву Братевъ Бутиныхъ.	Неймаркомъ.	206	3¼	1½	2 бут.	63	394,000	—	40	—	17	16	—	1621														
1622	Озерный . . . . .		237														Владѣльцемъ.	4	1½	2 бут.	57	1.400,000	—	34¾	1	12	85	—	1622	
1623	Малый . . . . .		31														Салацинскому.	3	¾	1 бут.	12	66,000	—	26¾	—	1	88	—	1623	
1624	Спасскій . . . . .	Суфтину.	Рифъ.	147	3	¾	1 бут.	40	640,000	—	25	—	17	50	48	1624														
1625	Александро-Невскій . . . . .																95	Рифъ.	3	¾	1 бут.	80	2.630,000	—	33	2	14	91	48	1625
1626	Еленинскій . . . . .																47	Надеждинскому Т-ву.	144	3	¾	1 бут.	75	2.150,000	—	39¾	2	12	42	72
1627	Надеждинскій . . . . .	Надеждинскому Т-ву.	Рифъ.	64	3	¾	1 бут.	15	Работы произво дились по почвѣ.		—	5	25	15	1627															
1628	Александринскій . . . . .								144	Наслѣдниками Яхимовичъ.						64	Свѣдѣній не доставлено.	2 бут.	42	655,000	—	92¾	1	26	—	—	1628			
1629	Николаевскій . . . . .								144	Яхимовичъ.						152	5½	1½	1 бут.	41	655,135	—	37	—	26	40	—	1629		
1630	Эдакуйскій . . . . .	Непомнющей.	Афанасьеву.	105	5½	1½	1 бут.	41	Свѣдѣній не доставлено.		—	—	32	48	1631															
1631	Случайный . . . . .								105	Владѣльцемъ.						79	Свѣдѣній не доставлено.	1 бут.	25	971,000	—	28½	—	30	34	—	1632			
1632	Отрадный . . . . .								79	Переломовой.						29	2½	3	1 бут.	25	567,500	—	24	—	14	75	—	1633		
1633	Золотой Бугорокъ . . . . .	Переломовой.	Васильевымъ.	174	6—7	1	1 бут.	50	2.043,000	—	29	1	24	67	37	1634														
1634	Дмитріевскій . . . . .																174	Казанову.	40	1 бут.	10	204,000	—	17¼	—	3	83	—	1635	
1635	Троицкій . . . . .																40	Шумову.	107	Свѣдѣній не доставлено.	2 бут.	60	579,000	—	39¾	—	25	22	72	1636
1636	Константиновскій . . . . .	Шумовой.	Шумовой.	144	—	—	2 бут.	60	36,600	—	47½	—	1	85	—	1637														
1637	Александровскій . . . . .																144	Свѣдѣній не доставлено.	2 бут.	60	421,600	—	30¼	—	13	95	72	1638		
1638	Екатерининскій . . . . .																82	Свѣдѣній не доставлено.	2 бут.	60	421,600	—	30¼	—	13	95	72	1638		
<i>По системы р. Онона.</i>																														
1639	Раздольный . . . . .	Рифъ.	Джермагатайск. К <sup>0</sup> Рифъ.	220	4½	2¾	1 боч. 2 уг.	87	1.989,750	—	32½	1	30	77	24	1639														
1640	Объщающій . . . . .																8	4½	2¾	1 боч. 2 уг.	87	1.711,750	—	44½	2	3	22	—	—	1640
1641	Вспомогательный . . . . .																308	4½	2¾	1 боч. 2 уг.	87	24,750	—	26	—	—	66	48	—	1641
1642	Степановскій . . . . .	Шергину.	Забайкальскимъ Т-вомъ.	45	—	—	2 бут.	60	36,600	—	47½	—	1	85	—	1637														
1643	Варваринскій . . . . .																82	Свѣдѣній не доставлено.	2 бут.	60	421,600	—	30¼	—	13	95	72	1638		
<i>Итого въ Читинскомъ округѣ . . . . .</i>																														
<b>ж) Аннинскаго округа.</b>																														
<i>По системъ р. Онона.</i>																														
1644	Перфильевскій . . . . .	Ононской К <sup>0</sup> Сабашниковыхъ.	Семеновымъ.	103	Свѣдѣній не доставлено.	1 бут.	24	189,000	—	59½	—	12	—	—	—	1644														
1645	Андреевскій . . . . .	Грищеву.	Забайкальскимъ Т-вомъ.	137	3	2	1 боч. 2 бут.	118	1.880,000	—	67½	3	17	28	78	1645														
1646	Маринскій . . . . .																71	Свѣдѣній не доставлено.	1 бут.	10	14,800	—	30	—	—	46	80	—	1646	
1647	Иннокентіевскій . . . . .																140	Бѣлоголовой.	140	Работы произво дились по почвѣ.	5 бут.	неизв.	Свѣдѣній не доставлен о.	—	—	12	33	44	—	1647
1648	Николаевскій . . . . .	Забайкальскому Т-ву.	Владѣльцемъ.	157	Свѣдѣній не доставлено.	3 бут.	25	352,500	—	30½	—	10	92	61	1648															
1649	Васильевскій . . . . .															211	Ононской К <sup>0</sup> Сабашниковыхъ.	211	1	1	1 боч.	80	4.051,200	—	28	3	2	72	—	1649
1650	Благовѣщенскій . . . . .															140	Владѣльцемъ.	140	2	1¾	1 боч. 8 бут.	227	7.576,100	—	37¾	7	31	—	—	1650
1651	Федоровскій . . . . .	Бырцинскому Т-ву.	Кельбергомъ.	26	Работы произво дились по почвѣ.	1 бут.	10	14,600	—	48	—	—	73	—	—	1651														



Д о б ы ч а ш л и х о в а г о з о л о т а .

№	РАЗРАБОТЫВАВШЕЯ ПРИСКИ.	Кому принадлежит.	Кѣмъ разрабатывается.	Простран- ство приски въ десяти- нахъ.	Толщина пластовъ въ аршинахъ.		Промываль- ныхъ устройствъ.	Задолжа- лось рабо- чихъ.	Промыто зо- лото-содержа- щихъ песковъ. Пудовъ.	Содержаніе золота въ 100 пудахъ песку.		Добыто шлихового золота.				№														
					Торфа.	Золото-со- держажаго.				Зол.	Дол.	Пуд.	Фун.	Зол.	Дол.															
1652	Даниловскій . . . . .	Ононской К <sup>о</sup> Сабашнико- выхъ.	Владѣльцемъ.	57	2	1½	2 бут.	31	800,000	—	31¼	—	27	28	—	1652														
1653	Любовь . . . . .	Тимашевой,	Бронштейномъ.	55	2¾	2	1 бут.	16	457,000	—	33½	—	16	69	72	1653														
1654	Ново-Александровскій . . . . .	Ононской К <sup>о</sup> Сабашнико- выхъ.	Ононской К <sup>о</sup> Сабашнико- выхъ.	41	2	1½	4 бут.	30	768,800	—	54¼	1	5	11	—	1654														
1655	Иннокентіевскій . . . . .																46	—	1⅓—3	1 чаша	105	2.327,500	1	27½	7	31	95	24	1655	
1656	Сергіевскій . . . . .																													Бочарову.
1657	Дмитріевскій . . . . .																Бырцинскому Т-ву.	Кельбергомъ.	69	Свѣдѣній не доставлено.		1 бут.	25	281,600	1	16	—	34	34	34
1658	Александровскій . . . . .	Сколкову.	Красильниковымъ.	91	7	1½	1 бут.	12	120,000	—	26	—	3	36	48	1658														
Итого		въ Акшинскомъ округѣ . . . . .						737	19.098,600	—	51½	26	27	88	57															
Итого		въ Забайкаль- ской области . . . . .						6,247	151.950,590	—	53½	220	16	29	—															
<b>Амурскаго округа.</b>																														
<i>По притокамъ р. Ниманъ.</i>																														
1659	Николаевскій . . . . .	Ниманской К <sup>о</sup> .	Владѣльцемъ.	140	16½—2½	2½	1 боч.	102	1.546,700	2	36½	9	23	77	—	1659														
1660	Сергіевскій . . . . .	Т-ву братьевъ Бутиныхъ.	К <sup>о</sup> Ельцова и Левашова.	51	4	2½	1 боч.	65	3.770,100	—	95½	9	31	—	—	1660														
1661	Надежный . . . . .																49	С в ѣ д ѣ н і й	1 боч.	65	3.927,000	—	82½	8	32	—	—	—	1661	
1662	Александровскій . . . . .																													136
1663	Софійскій . . . . .																570	16½—21½	3	1 боч.	неизв.	123,700	1	53½	—	20	—	—	1663	
1664	Тимофеевскій . . . . .	Ниманской К <sup>о</sup> .	Владѣльцемъ.	237	6¼	1¼	2 боч.	150	5.603,400	2	29	33	25	29	—	1664														
1665	Иоанно-Крестительскій . . . . .																518	16½—21½	3	1 боч.	125	1.632,400	2	43	10	17	82	—	1665	
1666	Тунгусскій . . . . .																327	4½	1¾	1 боч.	102	6.049,800	—	92¾	15	8	76	—	1666	
1667	Якутскій . . . . .																213	3¼	1¼	1 боч. 1 кул.	72	1.592,100	—	70¾	3	2	48	—	1667	
1668	Верхне-Дмитріевскій . . . . .																Амурской К <sup>о</sup> .	Бродовиковымъ. Поповымъ и К <sup>о</sup> . Ларинымъ. Верхне-Амурской К <sup>о</sup> . Бродовиковымъ. Владѣлицей. Некипѣловымъ. Владѣльцемъ. Тоже. Тоже. Тоже. Тоже.	25	—	—	2 бут.	47	1.243,000	—	60	2	—	88	—
1669	Верхне-Ивановскій . . . . .	77	4	2¼	5 бут.	66	1.216,000	3	54	11	11	—	—	1669																
1670	Васильевскій . . . . .	148	—	—	неизв.	23	2.137,700	1	28	7	7	59	93	—	1670															
1671	Нижне-Дмитріевскій . . . . .	168	4½	1¾	1 боч.	155	5.734,000	—	65¼	10	5	—	—	1671																
1672	Сомнительный . . . . .	100	—	—	2 бут.	19	500,000	—	60	—	32	56	—	1672																
1673	Янганскій . . . . .	161	2¾—8½	1	бут.	10	Свѣдѣній не доставлено.		—	28	54	2	—	1673																
1674	Успенскій . . . . .	86	С в ѣ д ѣ н і й		2 бут.	6	392,090	—	94	1	—	—	—	1674																
1675	Вознесенскій . . . . .	112	н е д о с т а в л е н о .		2 бут.	10	1.342,800	—	92½	3	15	—	—	1675																
1676	Ашопинарѣевскій . . . . .	135	4½	1½	1 ваяг.	4	48,000	—	93	—	4	82	48	1676																
1677	Гораціевскій . . . . .	257	Тоже.	4	3	2	3 боч.	30	14.632,000	1	76	68	10	—	—	1677														
1678	Каменистый . . . . .																102	3½	1½	1 боч.	150	6.563,000	1	72	29	38	—	—	1678	
1679	Леоновскій . . . . .																													145
1680	Рождественскій . . . . .	131	Тоже.	3	1	1	1 кул.	58	1.921,200	—	63¾	3	13	—	—	1680														
1681	Васильевскій . . . . .																31	2½	1¼	1 кул.	4	456,600	1	30½	1	22	80	—	1681	
1682	Владиміровскій . . . . .																													187
1683	Благодатный . . . . .																135	2½	2¼	1 боч.	205	6.186,000	1	30	21	10	—	—	1683	
1684	Пасховскій . . . . .	Глотову.	Тоже.	36	Свѣдѣній не доставлено.		1 бут.	8	129,500	—	91	—	12	78	68	1684														

Д о б ы ч а ш л и х о в а г о з о л о т а .

№	РАЗРАБОТЫВАВШЕСЯ ПРИСКИ.	Кому принадлежит.	Кѣмъ разрабатывается.	Пространство приски въ десятинахъ.	Толщина пластовъ въ аршинахъ.		Промывальныхъ устройствъ.	Задолжалось рабочихъ.	Промыто золото-содержащихъ песковъ.	Содержаніе золота въ 100 пудахъ песку.		Добыто шлиховаго золота.				№																																																																																																																						
					Торфа.	Золото-содержащаго.				Пудовъ.	Зол.	Дол.	Пуд.	Фун.	Зол.		Дол.																																																																																																																					
1685	Николаевскій . . . . .	Аристархову.	Владѣльцемъ.	161	9	1	1 бут.	—	182,600	—	48	—	9	48	—	1685																																																																																																																						
1686	Полуденный . . . . .	Верхне-Амурской К <sup>о</sup> .	Тоже.	61	2½	1	1 бут. и кулиб.	172	4.283,000	1	19	13	19	—	—	1686																																																																																																																						
1687	Сомнительный . . . . .																199	3	1½	1 бут. и кулиб.	33	1.324,000	—	71	2	22	—	—	1687																																																																																																									
1688	Екатерининскій . . . . .																													Иликанской К <sup>о</sup> .	Тоже.	55	3¾	1½	1 кул.	70	3.063,000	—	70	5	35	4	—	1688																																																																																										
1689	Егоровскій . . . . .	9	2½	1¼	1 кул.	20	2.245,200	1	21¼	7	5	69	—	—	1689																																																																																																																							
1690	Петровскій . . . . .															Джелонской К <sup>о</sup> .	Тоже.	9	2½	1½	1 в.ш.	1	10,500	1	4	—	1	13	48	1690																																																																																																								
1691	Михаило-Константиновскій . . . . .	Шаняевскому.	Тоже.	100	2½	1¼	1 кул.	3	314,000	1	35	1	4	68	—	1691																																																																																																																						
1692	Богоявленскій . . . . .	Верхне-Амурской К <sup>о</sup> .	Тоже.	113	2¾	2½	1 боч.	128	5.153,000	1	1	13	25	—	—	1692																																																																																																																						
1693	Сергѣевскій . . . . .																178	1¼	1¼	1 боч.	42	2.009,000	—	64	3	19	—	—	1693																																																																																																									
1694	Ильинскій . . . . .																													Яковкину.	Тоже.	83	С в ѣ д ѣ н і й н е д о с т а в л е н о .										—	44	—	1694																																																																																								
1695	Евграфовскій . . . . .	Яковкиной.	Тоже.	107	—	—	—	—	—	—	—	—	—	—	—	—	1695																																																																																																																					
1696	Вознесенскій . . . . .	Лаптевой.	Тоже.	149														—	—	—	—	—	—	—	—	—	—	—	—	1696																																																																																																								
1697	Николаевскій . . . . .	Попову.	Тоже.	—																											—	—															—	—	—	—	—	—	—	—	—	—	1697																																																																													
1698	Вечерній . . . . .	Висковскому.	Тоже.	41																																																						—	—	—	—	—	—	—	—	—	—	—	—	—	1698																																																															
1699	Николаевскій . . . . .																																																																							131	2½	1	1 боч. 1 кул.	73	1.726,000	—	66½	3	2	42	—	—	—	—	1700																																															
1700	Еленинскій . . . . .																																																																																							Средне-Амурской К <sup>о</sup> .	Тоже.	172	—	—	—	—	—	—	—	—	—	—	—	—	1701																															
1701	Сергѣевскій . . . . .	Селуянову.	Тоже.	167																																																																				—	—	—	—	—	—	—	—	—	—	—	—	1701																																																		
1702	Вознаграждающій . . . . .	Т-ву братьевъ Бутиныхъ.	Шварцбергъ.	122																																																																																	—	—	—	—	—	—														—	—	—	—	—	—	—	1702																							
1703	Воскресенскій . . . . .	Администр. Родственной.	Администр. Родственной.	290																																																																																																												—	—	—	—	—	—	—	—	—	—	—	—	—	—	1703								
1704	Надежный . . . . .																																157	8½	—	—	—	—	—	—	—	—	—	—	—	—																																																																																	—	—	—	1704				
1705	Никольскій . . . . .				Мыльникову.	Владѣльцемъ.	205	—	—	—	—	—	—	—	—	—	—																																																																																																																		—	—	—	1705
1706	Александро-Невскій . . . . .	Т-ву Бутиныхъ.	Одинцовымъ.	209	—	—	—											—	—	—	—	—	—	—	—	—	—	—	1706																																																																																																									
1707	Иннокентьевскій . . . . .																													26	—	—	—	—	—												—	—	—	—	—	—	—	—	—	—	—																																																																													
1708	Михаило-Архангельскій . . . . .																																																									Хинганскому Т-ву.	Владѣльцемъ.	55	—	—	—	—	—	—	—	—	—	—	—																																																															
1709	Любавинскій . . . . .	Стрѣтенскому Т-ву.	Тоже.	243																										—	—	—																										—	—	—																																																																										
Итого въ Амурскомъ округѣ . . . . .																																																																																															2,727	114.584,370	1	60¼	485	25	57	77																																
<b>Приморскаго округа.</b>																																																																																																																																						
<i>На островъ Аскольдъ.</i>																																																																																																																																						
1710	Основательный . . . . .	Молчанскому.	Кустерь.	71																																																																				9½	1¾	в.ш.	63	245,000	—	37¾	—	10	3	39	1710																																																			
<i>По р. Херпучи.</i>																																																																																																																																						
1711	Константино-Еленинскій . . . . .	Тетюкову.	Владѣльцемъ.	61				5	2½	1 боч.	126	2.924.000	—	44	3	19	60																			—	1711																																																																																																	
<i>По р. М. Битки.</i>																																																																																																																																						
1712	Надежный . . . . .	Яковкину.	Удильскимъ Т-вомъ.	180	4½	2¼	1 боч.	130	1.981,000	—	59½	3	8	62	—	1712																																																																																																																						
Итого въ Приморскомъ округѣ . . . . .									319	5.150,000	—	49¾	6	38	29	39																																																																																																																						
Итого розсыпнаго золота въ Восточной Сибири . . . . .									27,960	734.781,173	—	79	1,580	37	53	68																																																																																																																						

Д о б ы ч а ш л и х о в а г о з о л о т а .

№	РАЗРАБОТЫВАВШЕСЯ ПРИИСКИ.	Кому принадлежит.	Къмъ разрабатывается.	Пространство прииска въ десятинахъ.	Толщина пластовъ въ аршинахъ.		Промывальныхъ устройствъ.	Задолжались рабочихъ.	Промыто золото-содержащихъ песковъ.	Содержаніе золота въ 100 пудахъ песку.		Добыто шлихового золота.				№
					Торфа.	Золото-содержащаго.				Пудовъ.	Зол.	Дол.	Пуд.	Фун.	Зол.	
1713	<b>2) Жильнаго золота.</b> <i>Южнаго Енисейскаго округа.</i> По р. Рыбной. Козьмо-Демьяновскій . . . . .	Емельянову.	Хилковымъ.	181	—	толщ. жилы 1/16	1 п. бѣг.	40	37,650	3	45 1/4	—	13	60	90	1713
1714	<b>ЗАБАЙКАЛЬСКОЙ ОБЛ.</b> <i>Читинскаго округа.</i> Евдокіе-Васильевскій . . . . .	Забайкальскому Т-ву.	Владѣльцемъ.	37	—	неизв.	2 толч. 1 п. бѣг.	50	Свѣдѣній не имѣется.	—	—	2	32	36	—	1714
1715	<i>Ачинскаго округа.</i> Дополнительный участокъ къ Степановскому прииску . . . . .	Пиленковой.	} Забайкальскимъ Т-вомъ.	{ 13 64	—	неизв.	1 толч.	29	13,000	8	6 3/4	—	10	89	—	1715
1716	Евграфовскій . . . . .	Грищевой.			—	3/4	2 толч.	163	427,500	13	15	14	25	79	—	1716
	Итого	жильнаго золота въ Восточной Сибири . . . . .						282	478,150	12	24	18	2	72	90	
	Итого	въ Восточной Сибири розсыпнаго и жильнаго золота . . . . .						28,242	735.259,323	—	80	1,599	—	30	62	
	<b>ВЪ ФИНЛЯНДИИ.</b> <b>УЛЕАБОРГСКОЙ ГУБ.</b> <b>Розсыпнаго.</b> Ивалоіоки въ Лапландіи . . . . .	26 владѣльцамъ.	Владѣльцами.	Каждый 3	0—1 1/4	1/8—1 3/4	53	268	6.000,000	—	7	1	3	58	92	Отъ 1717 до 1742
	Всего	ЗОЛОТА: РОЗСЫПНАГО . . . . .						74,953	1.374.647,848	—	59 1/2	2,226	23	43	45	
		ЖИЛЬНАГО . . . . .						7,155	16.799,449	4	4 1/2	177	1	54	93	
		ЗОЛОТИСТАГО СЕРЕБРА . . . . .						—	6,800	25	60	—	18	17	42	
	<b>Всего:</b>	<b>ЗОЛОТА . . . . .</b>						<b>82,108</b>	<b>1.391.447,291</b>	<b>—</b>	<b>63 1/2</b>	<b>2,403</b>	<b>25</b>	<b>2</b>	<b>42</b>	
		<b>ЗОЛОТИСТАГО СЕРЕБРА . . . . .</b>						<b>—</b>	<b>6,800</b>	<b>25</b>	<b>60</b>	<b>—</b>	<b>18</b>	<b>14</b>	<b>42</b>	

Отъ 1717 до 1742

Отъ 1717 до 1742

Д о б ы ч а п л а т и н ы .

№	РАЗРАБОТЫВАВШЕСЯ ПРИСКИ.	Кому принадлежит.	Кѣмъ разрабатывается.	Пространство приски въ десятинахъ.	Толщина пластовъ въ аршинахъ.		Промывальныхъ устройствъ.	Задолжалось рабочихъ.	Промыто платино-содержащихъ песковъ.	Содержаніе платины въ 100 пудахъ пуску.		Добыто платины.				№
					Торфа.	Платино-содержащаго.				Пудовъ.	Зол.	Дол.	Пуд.	Фун.	Зол.	
НА УРАЛѢ.																
<i>V-го Верхотурскаго округа.</i>																
а) Гороблагодатскаго казеннаго округа.																
Кушвинской дачи.																
<i>По сист. р. Тачилъ.</i>																
1	Быстрый . . . . .	Пестовой.	Пестовымъ.	90	неизв	ѣстно	3 в.ш.	31	Показано при золотѣ	—	42	—	7	61	12	1
2	Случайный . . . . .	Семенову.	Владѣльцемъ.	14½	2—4	3—1½	2 в.ш.	14	Тоже.	—	10	—	—	58	79	2
Верхнетуринской дачи.																
<i>По сист. р. Салды.</i>																
3	Покровскій . . . . .	Треухову.	Тоже.	76	3	неизв.	3 в.ш. 1 ч.ш.	38	Тоже.	—	3	—	5	13	12	3
<i>По сист. р. Туры.</i>																
4	Медвѣдскій . . . . .	Кузнецовой.	Федорченко.	101	2—5	2—3	9 в.ш.	95	Тоже.	—	½	—	—	40	—	4
5	Николае-Троицкій . . . . .	Нечасву и К <sup>о</sup> .	Владѣльцемъ.	40	3 10	½—2	1 в.ш.	10	Тоже.	—	12	—	—	14	36	5
6	Тихвинскій . . . . .	Степанову.	Лебедевымъ.	54	неизв	ѣстно	1 ам. 1 в.ш.	34	198,300	—	47	—	8	64	—	6
Нижнетуринской дачи.																
<i>По сист. р. Туры.</i>																
7	Александро-Панковскій . . . . .	Яриной.	} Бентхеномъ.	{ 103	3—5	½—1	1 в.ш.	12	8,100	—	89	—	—	75	24	7
8	Андреевскій . . . . .	Переяславцеву.			неизв	ѣстно	1 ам. 8 в.ш.	110	879,000	1	19	2	30	54	36	8
9	Алексѣе-Ольгинскій . . . . .	Я. Бурдакову.	Владѣльцемъ.	40	2—5	1—2	3 в.ш.	29	134,400	1	82¼	—	26	51	—	9
10	Архангельскій . . . . .	Переяславцеву.	Тоже.	98	8	1½	3 в.ш.	19	270,000	—	76½	—	22	50	—	10
11	Александро-Сиротскій . . . . .	Волковой.	Тоже.	88	неизв	ѣстно	2 в.ш.	10	11,700	1	34¼	—	1	63	—	11
12	Александровскій . . . . .	Неклюдову.	Шаровьевымъ.	93	2—3½	1½—2	1 ам. 1 боч.	94	460,800	—	77	—	38	48	—	12
13	Анно-Иосіевскій . . . . .	И. Шаровьеву.	Владѣльцемъ.	4	неизв	ѣстно	1 в.ш.	11	10,800	1	5	—	1	17	48	13
14	Артельный . . . . .	Переверзеву.	К <sup>о</sup> И. Шаровьева и Гальбаха.	89	½—1	неизв.	2 ам.	75	349,500	2	38	2.	7	42	—	14
15	Бушуевскій . . . . .	Волковой.	Владѣльцемъ.	75	неизв	ѣстно	2 в.ш.	14	36,300	1	44	—	5	49	—	15
16	Благонадежный . . . . .	Переяславцевой.	Переяславцевымъ.	66	5	2	5 ам. 14 в.ш.	78	961,200	1	39¼	3	21	43	—	16
17	Благовѣщенскій . . . . .	} В. Бурдакову.	Владѣльцемъ.	{ 68	2—2½	½—2	1 ам.	14	19,600	1	39¼	—	2	86	—	17
18	Богоявленскій . . . . .				101	7—10	1—2	1 ам. 2 в.ш.	75	430,400	2	28	2	22	67	24
19	Боковой . . . . .	В. Шаровьеву.	Тоже.	40	5—6	½	1 ам. 2 в.ш.	84	626,400	1	43	2	14	56	—	19
20	Вѣринскій . . . . .	Конкурсному Управленію Расторгуева.	Берсомъ.	98	неизв	ѣстно	11 в.ш.	72	141,000	—	93¾	—	14	31	24	20
21	Ванюшинскій . . . . .	Гану.	Владѣльцемъ.	—	неизв	ѣстно	неизв.	32	6,000	—	80	—	—	50	—	21
22	Выйскій . . . . .	Волковой.	Тоже.	98	неизв	ѣстно	4 в.ш.	44	30,740	1	94½	1	23	48	—	22
23	Воскресенскій . . . . .	И. Шаровьеву.	Тоже.	82	неизв	ѣстно	2 ам. 1 в.ш.	100	1.680,600	—	85	3	35	30	—	23
24	Вознесенскій . . . . .	Л. Попову.	Тоже.	102	2—10	½—2	9 ам.	600	673,300	—	83	1	20	72	33	24
25	Владимірскій . . . . .	Сухановой.	Тоже.	17	неизв	ѣстно	1 ам. 6 в.ш.	65	554,200	1	44½	2	4	52	—	25
26	Воздвиженскій . . . . .	Скрябиной.	Дедюхинымъ и К <sup>о</sup> .	44	неизв	ѣстно	3 в.ш.	23	104,400	—	70	—	7	91	36	26
27	Георгіевскій . . . . .	Сухановой.	Сухановой и Конюховымъ.	84	1	неизв.	3 в.ш.	34	35,180	1	75½	—	6	53	34	27

Д О Б Ы Ч А П Л А Т И Н Ы.

№	РАЗРАБОТЫВАВШЕСЯ ПРИСКИ.	Кому принадлежит.	Кѣмъ разрабатывается.	Пространство приски въ десятинахъ.	Толщина пластовъ въ аршинахъ.		Промывальныхъ устройствъ.	Заложено работъ.	Промыто платино-содержащихъ песковъ.	Содержаніе платины въ 100 пудахъ песку.		Добыто платины.				№
					Торфа.	Платино-содержащаго.				Пудовъ.	Зол.	Дол.	Пуд.	Фун.	Зол.	
28	Дружелюбный . . . . .	Конюхову.	Владѣльцемъ.	74	½	1¼	2 в.аш.	13	59,600	1	60½	—	10	10	48	28
29	Елизаветинскій . . . . .	Переяславцевой.	Переяславцевымъ.	104	4	2	{ 1 бут. 3 ам. 2 в.аш. 1 боч. }	147	1.248,300	1	91½	6	14	19	—	29
30	Екатеринбургскій . . . . .	Конюховой.	Владѣльцемъ.	40	12	4	1 ам. 2 в.аш.	39	481,200	2	30	2	36	12	—	30
31	Егоро-Өоминскій . . . . .	Зылеву.	Тоже.	неизв.	12	6	3 ам. 2 в.аш.	60	Показано при золотѣ	—	6	—	1	40	72	31
32	Елизаветинскій . . . . .	Неклюдову.	В. Шаровьевымъ.	94	2—4½	1½—2	{ 1 ам. 1 в.аш. 1 боч. }	85	446,400	1	45½	1	28	63	—	32
33	Исовскій . . . . .	Переяславцевой.	Переяславцевымъ.	67	5	2	{ 1 ам. 1 в.аш. 1 боч. }	172	360,000	1	46	1	15	42	36	33
34	Игнатьевскій . . . . .	Старикову.	Владѣльцемъ.	88	12	3	1 ам. 1 в.аш.	23	116,400	—	88	—	11	12	—	34
35	Исаѣевскій . . . . .	Шолиной.	Гальбахомъ.	51	15—18	неизв.	1 ам. 1 в.аш.	83	160,616	4	84¾	2	1	53	24	35
36	Исаѣевскій . . . . .	Конюховой.	Владѣльцемъ.	40	1½	½	1 ам.	6	6,000	1	50	—	—	91	24	36
37	Іоанновскій . . . . .	В. Шаровьеву.	Тоже.	76	3—5	1	2 в.аш.	32	85,200	1	74	—	15	68	—	37
38	Іоанно-Предтечинскій . . . . .	Калининой.	Я. Бурдаковымъ.	44	1½—2	½—1	1 ам. 1 в.аш.	52	170,400	1	—	—	17	86	48	38
39	Капитоновскій . . . . .	Сидорову.	Өедоровымъ.	103	2—9	2½	4 в.аш.	40	225,700	1	4¼	—	24	54	4	39
40	Кавказскій . . . . .	Протопоповой.	Владѣльцемъ.	62	4—6	1—2	3 ам.	32	137,200	2	3¾	—	29	12	48	40
41	Любовинскій . . . . .	Буткину.	Тоже.	69	4—6	½—1½	2 в.аш.	15	14,400	1	74	—	2	63	—	41
42	Мраморный . . . . .	Кузнецовой.	Дедюхинымъ и К <sup>о</sup> .	неизв.	7	2	8 в.аш.	38	225,250	1	42½	—	33	85	5	42
43	Маринскій . . . . .	Бурдаковой.	Владѣльцемъ.	37	1½—2½	1—2	{ 1 ам. 2 в.аш. 1 боч. }	80	630,600	1	81½	3	1	54	—	43
44	Михайловскій . . . . .	Полузадову.	Тоже.	92	2½	неизв.	7 в.аш.	50	221,400	—	92½	—	22	26	66	44
45	Михаило-Архангельскій . . . . .	Конюхову.	Тоже.	11	1½	неизв.	1 в.аш.	10	12,000	1	59¾	—	2	4	—	45
46	Николае-Святительскій . . . . .	Я. Бурдакову.	Тоже.	95	5½—10	½—2	2 в.аш.	48	219,600	2	23¾	1	11	39	—	46
47	Николае-Өокіевскій . . . . .	Пивоварову.	Пивоваровымъ и Манаковой.	45	3	1½	1 ам.	18	93,000	2	23¾	—	21	75	44	47
48	Надеждинскій . . . . .	К <sup>о</sup> Нарбутовскихъ и Мельникова.	Владѣльцемъ.	98	4—6	1—2	1 в.аш.	10	94,000	1	4½	—	10	23	18	48
49	Николаевскій . . . . .	Полузадову.	Тоже.	61	2½	неизв.	9 в.аш.	75	18,000	—	50¼	—	—	94	42	49
50	Николаевскій . . . . .	К <sup>о</sup> Нарбутовскихъ и Мельникова.	Тоже.	29	1½—2½	¾—1½	2 в.аш.	20	83,200	—	44	—	3	95	48	50
51	Николаевскій . . . . .	Полузадову.	Тоже.	50	1	неизв.	2 в.аш.	10	10,200	—	61	—	—	64	90	51
52	Николае-Святительскій . . . . .	Старикову.	Тоже.	36	17	1	1 амер.	13	Показано при золотѣ	—	30	—	1	13	—	52
53	Николаевскій . . . . .	Дедюхину.	Дедюхинымъ и К <sup>о</sup> .	31	неизв.	ѣстно	1 в.аш.	10	Тоже.	—	16	—	1	72	42	53
54	Николае-Лавринскій . . . . .	Шмелеву.	Владѣльцемъ.	55	2½	½	1 в.аш.	10	Тоже.	—	12	—	—	6	48	54
55	Петро-Павло-Константиновскій.	Шурыгиной.	Тоже.	неизв.	неизв.	ѣстно	4 в.аш.	34	316,650	—	86¼	—	29	72	67	55
56	Пророко-Ильинскій . . . . .	Дедюхину.	Дедюхинымъ и К <sup>о</sup> .	90	1	1	3 в.аш.	20	10,800	—	62½	—	—	70	—	56
57	Покровскій . . . . .	Кулифьеву.	Владѣльцемъ.	34	4½	1½	1 в.аш.	10	Показано при золотѣ	—	33	—	—	91	—	57
58	Пророко-Ильинскій . . . . .	Сухановой.	Тоже.	68	неизв.	ѣстно	2 в.аш.	15	15,600	—	64¾	—	1	9	—	58
59	Питерскій . . . . .	Анцыферовой.	Бердышевой.	33	10—14	¼—½	1 ам.	9	5,400	1	64	—	—	90	—	59
60	Петропавловскій . . . . .	Гилеву.	Владѣльцемъ.	92	5	неизв.	2 в.аш.	12	12,600	1	19¾	—	1	56	—	60
61	Свято-Троицкій . . . . .	Полузадову.	Тоже.	101	2½	неизв.	1 чаш. 1 в.аш.	45	945,100	—	70¾	1	32	60	—	61
62	Сомнительный . . . . .	Анцыферову.	Бердышевой.	107	8	1—3¼	3 ам.	28	184,800	2	—	—	38	62	—	62
63	Союзный . . . . .	Сухановой.	Сухановой и Конюховымъ.	55	1	неизв.	4 в.аш.	26	376,890	—	55	—	22	40	24	63

Д о б ы ч а п л а т и н ы .

№	РАЗРАБОТЫВАВШЕСЯ ПРИИСКИ.	Кому принадлежит.	Кѣмъ разрабатывается.	Пространство прииска въ десятинахъ.	Толщина пластовъ въ аршинахъ.		Промывальныхъ устройствъ.	Заложились рабочиѣ.	Промыто платино-содержащихъ песковъ. Пудовъ.	Содержаніе платины въ 100 пудахъ песку.		Добыто платины.				№
					Торфа.	Платино-содержащаго.				Зол.	Дол.	Пуд.	Фун.	Зол.	Дол.	
64	Сторичный . . . . .	Переяславцевой.	К <sup>о</sup> Попова и Бентхена.	97	неизвѣстно		4 в.аш.	72	32,100	1	3	—	3	43	66	64
65	Счастливый . . . . .	Насл. Анцыферова.	Владѣльцемъ.	32	3—10	1	4 в.аш.	30	60,000	1	68	—	9	92	25	65
66	Тихановскій . . . . .	Я. Бурдакову.	Тоже.	90	½—3	1—1½	{ 1 чаша 1 амер. 3 в.аш. }	72	313,400	1	77	1	20	74	—	66
67	Трудный . . . . .	Переяславцевой.	Переяславцевымъ.	67	5	1	3 амер.	29	235,620	1	3	—	25	36	—	67
68	Танюшкинъ . . . . .	Харитонову.	Шмелевымъ.	62	2	8	1 в.аш.	9	Показано при золотѣ	—	13	—	—	11	24	68
69	Татьянинскій . . . . .	Лебелевой.	И. Шаровьевымъ.	48	1	неизв.	2 в.аш.	70	31,200	1	33	—	4	40	24	69
70	Успенскій . . . . .	Плясунову.	Владѣльцемъ.	102	3	2	1 амер.	14	51,200	—	35	—	2	1	—	70
71	Херувимовскій . . . . .	Смольниковой.	Гальбахомъ.	77	3	неизв.	1 в.аш.	18	105,175	3	46	—	38	13	—	71
72	Царево-Александровскій . . . . .	Буткину.	Владѣльцемъ.	50	2—5	¾—1¼	2 в.аш.	23	114,300	2	65½	—	31	87	—	72
73	Шуркинъ . . . . .	В. Бурдакову.	Тоже.	56	3—5	1—2	{ 1 амер. 1 в.аш. 1 боч. }	70	284,100	2	41½	1	30	7	48	73
Баранчинской дачи. По сист. р. Таилъ.																
74	Владимірскій . . . . .	Конкурсному управленію Расторгуева.	Берсомъ.	104	неизвѣстно		2 в.аш.	20	26,200	—	48¼	—	1	36	—	74
75	Осипо-Комисаровскій . . . . .	Переяславцевой.	Бентхеномъ и Поповымъ.	103	2	2	2 в.аш.	8	59,600	1	26	—	7	85	60	75
76	Царево-Александровскій . . . . .	Капустину.	Владѣльцемъ.	86	2	неизв.	2 амер. 2 в.аш.	46	336,540	1	60¾	1	17	27	72	76
Знаменской дачи.																
77	Юанно-Богословскій . . . . .	Шведовой.	Тоже.	59	1	1	5 в.аш.	36	55,200	—	92½	—	5	53	—	77
78	Николае-Святительскій . . . . .	Щенелеву.	Тоже.	56	4	1	15 в.аш.	63	Показано при золотѣ	—	4	—	—	17	54	78
Итого въ Гороблагодатскомъ округѣ . . . . .								3,787	16,292,971	1	45½	62	21	1	33	
б) На земляхъ частныхъ заводовъ.																
79	Николае-Павдинскаго . . . . .	Пастухову.	Владѣльцемъ.	—	1¼—4½	1—3	{ 13 в.аш. 2 бут. 2 плюза }	121	2,602,040	—	78½	5	19	46	51	79
80	Богословскаго округа . . . . .	Половцевой.	Тоже.	—	неизвѣстно		154 в.аш.	неизв.	Показано при золотѣ	—	—	—	34	55	—	80
Итого на земляхъ частныхъ заводовъ . . . . .								121	2,602,040	—	78½	6	14	5	51	
в) На земляхъ посессионныхъ заводовъ.																
81	Нижнетагильскихъ . . . . .	Насл. Демидова, Князя Санъ-Донато.	Владѣльцемъ.	—	неизвѣстно		{ 189 ст. 1 боч. 1 амер. }	1,333	17,325,200	1	17¾	53	22	38	—	81
Итого въ V-мъ Верхотурскомъ округѣ . . . . .								5,243	36,220,211	1	28¾	122	17	44	84	
II-го Пермскаго округа. Пермскаго уѣзда.																
82	Крестовоздвиженскіе . . . . .	Графу Шувалову.	Владѣльцемъ.	—	1—9	¾—1½	15 станк. и амер. 1)	610	11,113,900	1	74	51	9	16	—	82
<b>Всего добыто платины . . . . .</b>								<b>5,853</b>	<b>47,334,111</b>	<b>1</b>	<b>39</b>	<b>173</b>	<b>26</b>	<b>60</b>	<b>84</b>	

1) Показанное число рабочихъ относится также и къ Крестовоздвиженскимъ золотымъ приискамъ.

## ЗОЛОТОСПЛАВОЧНЫЯ ЛАБОРАТОРИИ.

Лаборатори.	Представлено къ сплаву шлиховаго золота.				Получено лигатурнаго.				Въ лигатурномъ заключ. чистыхъ металловъ.											
									З о л о т а.				С е р е б р а.							
									Количество.		На сумму.		Колич.		На сумму.					
	пуд.	ф.	з.	д.	пуд.	ф.	з.	д.	пуд.	ф.	з.	д.	руб. (мет.).	к.	п.	ф.	з.	д.	руб. (мет.).	к.
Иркутская . . . . .	1,333 <sup>1)</sup>	5	94	88	1,305 <sup>2)</sup>	3	4	54	1,198	20	74	22	16.904,383	14	99	36	37	30	90,940	03
Барнаульская . . . . .	414	22	46	7	402	38	13	36	364	32	81	5	5.145,666	14	36	11	93	11	33,040	38
Екатеринбургская . . . . .	654 <sup>3)</sup>	25	68	95	631 <sup>4)</sup>	38	19	48	576	37	37	20	8.137,481	02	49	17	41	14	44,997	49
<b>В с е г о . . . . .</b>	<b>2,402</b>	<b>14</b>	<b>17</b>	<b>94</b>	<b>2,339</b>	<b>39</b>	<b>37</b>	<b>42</b>	<b>2,140</b>	<b>11</b>	<b>—</b>	<b>47</b>	<b>30.187,530</b>	<b>30</b>	<b>185</b>	<b>25</b>	<b>75</b>	<b>55</b>	<b>168,977</b>	<b>90</b>

### Дѣятельность лабораторій, очищающихъ сырую платину.

(Находятся въ С.-Петербурѣ).

	Обработано платины.				Изъ нея получено.							
					Чистой платины.				Другихъ металл.			
	пуд.	фун.	зол.	дол.	пуд.	фун.	зол.	дол.	пуд.	фун.	зол.	дол.
Тентелевскій химическій заводъ . . . . .	6	25	30	84	4	38	90	31	—	2	90	25

Въ лабораторіи Кольбе и Линдфорса не было въ 1890 г. очищенія сырой платины, по случаю неустановившейся цѣны ея. Издѣлія приготавливались преимущественно для внутренней продажи и за границу не высылались.

<sup>1)</sup> Въ томъ числѣ хищническаго 38 ф. 78 з. 93 д.

<sup>2)</sup> Въ томъ числѣ а) отъ сплавки хищническаго—37 ф. 73 з. 36 д. и б) отъ обработки золото-содержащихъ шлаковъ и мусора—2 п. 6 ф. 52 з. (съ содержаніемъ чистыхъ металловъ: золота—1 п. 29 ф. 22 з. 38 д. и серебра—8 ф. 62 з. 77 д.).

<sup>3)</sup> Въ томъ числѣ 34 з. 36 д. золота, пожертвованнаго въ пользу казны, а также хранившагося долѣе 10 л. Помимо того пущено въ плавку: соровъ—36 ф. 19 з.; остатковъ отъ пробъ 6 ф. 83 з. 63 д. и свинцовистыхъ продуктовъ 19 ф. 32 з.

<sup>4)</sup> Въ томъ числѣ изъ пожертвованнаго зол., а также изъ соровъ и проч.—2 ф. 46 з. 48 д.

# С.-ПЕТЕРБУРГСКИЙ МОНЕТНЫЙ ДВОРЪ.

	Вѣсь лигатурный.				Стоимость чистыхъ металловъ по пере- дѣльной цѣнѣ.	
	Пуд.	Фун.	Зол.	Дол.	Рубли.	К.
<b>1. Поступило на Монетный Дворъ металловъ:</b>						
Золота } отъ разныхъ мѣстъ и лицъ . . . . .	—	—	79	81	189	20
Серебра } . . . . .	4	3	53	55	2,435	76
Серебристаго золота . . . . .	2,337	28	73	91	30.176,481	70
Золотистаго серебра . . . . .	779	13	30	92	654,627	64
Платины (въ монетѣ) . . . . .	—	—	4	80	—	—
<b>2. Обработано металловъ въ Лабораторіи раз- дѣленія золота отъ серебра.</b>						
Серебристаго золота . . . . .	2,190	23	63	93	—	—
Серебристой мѣди . . . . .	3	17	—	—	—	—
Золотистаго серебра . . . . .	660	39	32	3	—	—
Употреблено на квартовку серебра . . . . .	3,790	—	—	—	—	—
При этомъ получено высокопробныхъ:						
Золота . . . . .	2,021	38	46	—	—	—
Серебра . . . . .	784	28	80	60	—	—

В ы д ѣ л а н о м о н е т ы :	Число кружковъ.	На сумму.	
		Рубли.	Коп.
Золотой { Имперіальной . . . . .	3,010	30,100	—
{ Полуимперіальной . . . . .	741,008	3.705,040	—
Серебряной, 900 пробы: рублевой . . . . .	490,018	490,018	—
» » » 50 копѣчной . . . . .	14,008	7,004	—
» » » 25 » . . . . .	12,008	3,002	—
» 500 » 20 » . . . . .	6.105,008	1.221,001	60
» » » 15 » . . . . .	4.710,008	706,501	20
» » » 10 » . . . . .	3.240,008	324,000	80
» » » 5 » . . . . .	2.000,008	100,000	40
Мѣдной 3 копѣчной . . . . .	1.633,341 к.р. и 1 коп.	49,000	24
» 2 » . . . . .	2.500,008	50,000	16
» 1 » . . . . .	10.000,008	100,000	8
» 1/4 » . . . . .	400,008	1,000	2

	Вѣсь чистыхъ металловъ.			
	Пуд.	Фун.	Зол.	Дол.
<b>3. Приготовлено разныхъ издѣлій по заказамъ казенныхъ и частныхъ мѣстъ и лицъ:</b>				
Золотыхъ, 990 пробы, въ медаляхъ, 2225 шт., вѣсомъ . . . . .	7	34	3	41
Серебряныхъ » 10484 » » . . . . .	24	36	39	62
Красной мѣди, въ медаляхъ и жетонахъ, 5.105 шт., вѣсь 57 п. 12 ф. 45 з.				
<b>4. По обработкѣ соровъ, полученныхъ при работахъ, оказалось золотистаго серебра 15 п. 1 ф. 49 з., съ содержаніемъ въ нихъ:</b>				
Золота . . . . .	1	37	44	30
Серебра . . . . .	12	15	86	57



		Вѣсь чистыхъ металловъ.			
		Пуд.	Фун.	Зол.	Дол.
<b>5. По обработкѣ соровъ и продуктовъ прежнихъ лѣтъ получено:</b>					
а) золотистаго серебра 7 пуд. 23 ф. 2 з., съ содержаніемъ въ нихъ чистыхъ металловъ:					
золота . . . . .		1	3	17	45
серебра . . . . .		6	7	24	34
б) Продуктовъ, подлежащихъ обработкѣ въ 189½ г., 27 пудовъ, въ коихъ заключается золота 2 ф. 24 з. и серебра 3 ф. 90 з.					
<b>6. При раздѣленіи драгоцѣнныхъ металловъ получено, въ видѣ побочнаго продукта, мѣднаго купороса 4,539 пуд. 30 фун.</b>					
<b>Отпущено съ Монетнаго Двора высокопробныхъ металловъ:</b>					
золота . . . . .		—	17	5	87
серебра . . . . .		3	8	67	80
<b>Рабочихъ въ 1890 г. на С.-Петербургскомъ Монетномъ Дворѣ состояло:</b>		<b>Паровыхъ машинъ: дѣйствовало:</b>			
По лабораторіи раздѣл. золота отъ серебра	58 чел.	Постоянныхъ . . . . .			6 въ 290 силъ.
По монетнымъ передѣламъ . . . . .	130 »	Локомобиль . . . . .			1 » 10 »
По медальной и вспомогательной частямъ	80 »	Паровыхъ насосовъ . . . . .			2 » 6 »
По наружному надзору . . . . .	56 »				
<b>Всего . . . . .</b>		<b>Всего . 9 въ 306 силъ.</b>			

## СЕРЕБРО И СВИНЕЦЪ.

### а) Добыча серебро-свинцовыхъ рудъ.

№	ДѢЙСТВОВАВШЕ РУДНИКИ.	Число дѣйствовав- шихъ рудниковъ.	Число дѣйство- вавшихъ шахтъ и штолень.	Двигателей.				Задолжалось рабочихъ		Добыто рудъ. Пудовъ.	Стоимость на мѣстѣ за пудъ.
				Паро- выхъ машинъ.		Водя- ныхъ колесъ.		Горно- завод- скихъ.	Вспомо- гатель- ныхъ.		
				Число.	Силов.	Число.	Силов.				
<b>СИБИРСКІЕ</b>											
а) Кабинета Его Величества.											
Томской губ. (Алтайск. окр.)											
1	Зырянскій . . . . .	1	8	2	72	3	46	554	302	1) 701,928	9,6-18,6
2	Заводинскій 2) . . . . .	1	2	—	—	—	—	54	6	4,500	—
3	Путинцевскій, Коммисаровскій и Царево-Александровскій . . . . .	3	5	—	—	—	—	36	12	развѣдка	—
4	Сокольный . . . . .	1	5	—	—	1	30	127	254	103,991	7,7
5	Риддерскій . . . . .	1	разность	—	—	—	—				
6	Салаирскій I-й . . . . .	1	5	1	3) 15	—	—	123	127	97,745	7,34
7	Салаирскій III-й . . . . .	1	2	—	—	—	—				
8	Черепановскій . . . . .	1	3	—	—	—	—	1,099	968	1,339,994	—
<b>Забайкальской области (Нерчинскаго округа).</b>		10	30	3	87	4	76				
9	Зерентуйской дистанціи	8	17	1	20	—	—	158	94	28,290	—
10	Алгачинской » . . . . .	2	7	1	12	3	25				
		10	24	2	32	3	25	1,345	1,132	1,436,634	—
<b>Итого на Кабинетскихъ(а)</b>		20	54	5	119	7	101				

1) Въ томъ числѣ получено путемъ обогащенія изъ шламмовъ—26,018 пуд. 2) При развѣдкахъ.  
3) Локомобиль.

**а) Добыча серебро-свинцовыхъ рудъ.**

№	ДѢЙСТВОВАВШЕ РУДНИКИ.	Число дѣйство- вавшихъ рудниковъ.	Число дѣйстви- вавшихъ шахтъ и штолень.	Двигателей.				Задолжалось рабочихъ.		Добыто рудъ.	Стоимость на мѣстѣ за пудъ.	
				Паро- выхъ машинъ.		Водя- ныхъ колось.		Горно- завод- скихъ.	Вспомо- гатель- ныхъ.	Пудовъ.		
				Число.	Силою.	Число.	Силою.					
<b>б) Частные (Киргиз- ской степи).</b>												
<b>Семипалатинской обл.</b>												
11	Царево - Александровскій . . . . .	С. А. Попова.	1	3 шахт. и отк. р. б.	1	4 <sup>1)</sup>	—	—	40	18	66,844	—
12	Прочіе . . . . .		33	{ 9 шахт. 56 шурф. и отк. раб.	—	—	—	—	48	5	21,285	—
13	К-ца А. Дерова . . . . .		9	6 шурф. и отк. раб.	—	—	—	—	91	26	1,225	—
14	Т-ва Горныхъ промысловъ С. П. фонъ-Дервизъ и К <sup>о</sup>		3	2 шахты 2 шурфа	—	—	—	—	45	14	1,200	—
15	Т-ва Горныхъ промысловъ Киргизской степи . . . . .	1	откр. раб.	—	—	—	—	4	—	120	—	
			47	14 шахт. 64 шурф.	1	4	—	—	228	63	90,674	—
<b>Акмолинской обл.</b>												
16	Григорьевскій (Соколова)	1	2	—	—	—	—	3	5	670	—	
	Итого на частныхъ (б)	48	80	1	4	—	—	231	68	91,340	—	
	Итого въ Сибири (а, б).	68	134	6	123	7	101	1,576	1,200	1,527,974	—	
<b>КАВКАЗСКІЕ (КАЗЕННЫЙ).</b>												
17	Садонскій (Терской обл.) . . . . .	1	4	—	—	7	53	140	18	<sup>2)</sup> 288,076	—	
<b>Кутаисской губ. (частные)</b>												
18	Цедисскіе (Воробьева) . . . . .	1	3	—	—	—	—	25	—	2,000	—	
19	Хотскіе . . . . .	1	2	—	—	—	—	2	1	103	—	
			2	5	—	—	—	27	1	2,103	—	
	Итого на Кавказѣ . . . . .	3	9	—	—	7	53	167	19	290,179	—	
<b>Тургайской обл.</b>												
20	Въ мѣстностяхъ Курга- сынъ, Обалы-джаль и Ажимъ (Сурина) . . . . .	3	3	—	—	—	—	12	8	при разв. 4,000	—	
	<b>Всего.</b>	<b>74</b>	<b>146</b>	<b>6</b>	<b>123</b>	<b>4</b>	<b>154</b>	<b>1,745</b>	<b>1,227</b>	<b>1,822,153</b>	—	

<sup>1)</sup> И 2 пульзометра. <sup>2)</sup> Изъ нихъ, а также изъ запасныхъ Хотскихъ рудъ по отсортировкѣ и обогащеніи, получено чистыхъ рудъ: серебро-свинцовыхъ—13,638 и серебряныхъ (колчед.) - 5,200, съ среднимъ содержаніемъ Ag—5,3 зол. Pb.—21,6 ф. Стоимость первыхъ рудъ 1 р. 45 к., вторыхъ—26 коп. за пудъ.

**Выплавка серебра и свинца.**

№	ДѢЙСТВОВАВШЕ ЗАВОДЫ.	Вододѣйствующихъ колесъ.		Паровыхъ машинъ.		Дѣйствовало печей.				Задолжалось людей на работахъ.		Проплавлено рудъ.	Выплавлено.				Въ бликовомъ серебрѣ заключалось химически-чистыхъ.								№		
		Число.	Силою	Число.	Силою	Шахтныхъ.	Отражательныхъ.	Трейбофеновъ.	Горновъ.	Горнозаводскихъ.	Вспомогательныхъ.		Пудовъ.	Бликов. серебра.			Свинца.	Серебра.				Золота.					
												Пуд.		Фун.	Зол.	Пуд.		Пуд.	Фун.	Зол.	Дол.	Пуд.	Фун.	Зол.		Дол.	
<b>СИБИРСКІЕ:</b>																											
<b>а) Кабинета Его Величества.</b>																											
<b>Томской губ. (Алтайскаго округа).</b>																											
1	Барнаульскій . . . . .	4	33	2	30	11	1	4	2	162	303	155,013	132	27	9	9,246	119	16	81	13	3	15	93	42	1		
2	Павловскій . . . . .	4	28	1	10	17	1	3	2	182	146	243,160	135	32	78	6,603	123	24	15	35	3	37	52	91	2		
3	Локтевскій . . . . .	7	87	—	—	4	—	1	1	128	222	182,649	116	1	61	3,456	105	33	83	38	3	17	15	36	3		
4	Змѣевскій . . . . .	4	40	—	—	12	—	2	2	207	107	181,170	131	—	40	—	119	23	89	95	2	35	81	79	4		
5	Гавриловскій . . . . .	2	40	1	25	8	—	2	1	116	93	855,702	141	14	44	—	131	35	76	30	—	32	74	3	5		
6	Сузунскій . . . . .	5	34	—	—	6	—	1	1	34	18	53,085	24	11	51	—	22	37	95	61	—	25	32	65	6		
7	Риддерскій (опытная плавка) . . . . .	1	6	—	—	1	—	—	—	9	12	15,470	1 <sup>1)</sup> —	—	—	—	7	8	52	2 <sup>2)</sup> —	—	—	—	—	7		
		27	268	4	65	59	2	13	9	838	901	1.686,249	681	7	91	19,305	630	21	13	80	15	4	62	28			
<b>Забайкальской обл. (Нерчинск. окр.).</b>																											
8	Кутомарскій . . . . .	2	11	—	—	6	—	2	—	(?) 50	—	75,127	54	34	27	7,827	52	29	53	82	—	11	—	—	8		
	Итого на кабинетскихъ (а) . . . . .	29	279	4	65	65	2	15	9	888	901	1.761,376	736	2	22	27,132	683	10	67	66	15	15	62	28			
<b>б) Частные.</b>																											
<b>Семипалатинской области.</b>																											
9	Степановскій . . . . .	—	—	3	12	1	6	4	—	32	15	38,112	43	14	24	2,528	}	Н	Е	И	З	В	Ъ	С	Т	Н	О.
10	Космо-Даміановское отдѣл. . . . .	—	—	1	3	4	3	1	—	27	13	37,142	26	30	49	12,165											
11	Опытная плавка при Гульшадовскомъ рудн. Дерова . . . . .	—	—	1	6	1	—	1	—	26	12	1,935	2	23	60	—											
		—	—	5	21	6	9	6	—	85	40	77,189	72	28	37	14,693	—	—	—	—	—	—	—	—	—		
	Итого на Сибирскихъ (а, б) . . . . .	29	279	9	86	71	11	21	9	973	941	1.848,565	808	30	59	41,825	683	10	67	66	15	15	62	28			
<b>КАВКАЗСКІЙ:</b>																											
<b>Терской обл.</b>																											
12	Алагирскій (казенный) . . . . .	2	18	—	—	2	—	1	—	35	75	3 <sup>3)</sup> 20,176	30	24	56	9,306	26	6	90	—	—	—	—	—	12		
<b>ФИНЛЯНДСКІЙ:</b>																											
<b>Выборгской губ.</b>																											
13	Питкарктскій (Мейеръ и К <sup>0</sup> ) . . . . .	попутно	при вып.	лавкѣ	мѣ ди	—	—	—	—	—	—	—	49	36	—	—	49	36	—	—	—	—	—	—	13		
	<b>Всего . . . . .</b>	<b>31</b>	<b>297</b>	<b>9</b>	<b>86</b>	<b>73</b>	<b>11</b>	<b>22</b>	<b>9</b>	<b>1008</b>	<b>1016</b>	<b>1.868.741</b>	<b>889</b>	<b>11</b>	<b>19</b>	<b>51,131</b>	<b>759</b>	<b>13</b>	<b>61</b>	<b>66</b>	<b>15</b>	<b>15</b>	<b>62</b>	<b>28</b>			

1) Получено 4,823 п. роштейна. 2) Заключалось въ роштейнѣ. 3) Обогащенныхъ; кромѣ того проплавлено 21,320 п. заводскихъ продуктовъ и оживлено 11,560 п. глета и абштриха.

# М Ъ Д Ъ.

## а) Добыча мѣдныхъ рудъ.

№	ДѢЙСТВОВАВШЕ РУДНИКИ.	Число дѣйство- вавшихъ рудник.	Число дѣйство- вавшихъ шахтъ и штоленъ.	Паровыхъ машинъ.		Задолжалось рабочихъ.		Добыто рудъ. Пудовъ.	Родъ руды.
				Число.	Силою.	Горно- заводск.	Вспомо- гательн.		
<b>I. УРАЛЬСКІЕ.</b>									
а) Казенные.									
1	Пермской губ.; Юговскіе . . .	3	55	2	23	79	96	173,063	Мѣдист. песч.
б) Частные.									
Пермской губ.									
2	Верхотур. { Мѣднорудянскій (Та- гильскихъ зав.) . . .	1	10 <sup>1)</sup>	{ 5 водоотл. 5 рудоподъем.	308 115	490	718	1.914,000	Охрист. и колчед.
3	окр. { Богословскіе . . .	2	7	16	593	750	—	1.504,328	Колчед.
4	Гумешевскій (Сысертск. зав. <i>Вост. Екатеринб. окр.</i> ) . . . . .	1	Выборъ	и промывка	старыхъ	отвало	въ.	35,833	—
		4	17	26	1,016	1,240	718	3.454,161	—
Уфимской губ. ( <i>Уфимскій окр.</i> ).									
5	Сараевскій (Благовѣщ. зав.) . . .	1	3	—	—	103	—	70,600	Мѣдист. песч.
Оренбург. г. <sup>2)</sup> ( <i>VIII Оренб. окр.</i> ).									
6	Карга- { Верхоторскаго зав. . .	16	29	1	7	140	99	482,443	} Тоже.
7	линск. { Архангельскаго » . . .	3	6	—	—	33	10	34,215	
		19	35	1	7	173	109	516,658	—
Тургайской обл. ( <i>того же окр.</i> ).									
8	Ерги- { Въ уроч. Кучукъ-бай. . .	1	2	—	—	6	—	4,000	} Мѣдист. песч.
9		1	} разность.	—	—	4	—	1,000	
10		1		—	—	4	—	1,200	
		3		2	—	—	14	—	
Итого на частныхъ (б)		27	57	27	1,023	1,530	827	4.047,619	—
Итого на Уралѣ (а, б) . .		30	112	29	1,046	1,609	923	4.220,682	—
<b>II. СИБИРСКІЕ.</b>									
а) Кабинета Его Величества.									
Томской губ. ( <i>Алтайск. окр.</i> ).									
11	Чудакъ . . . . .	1	2	—	—	9	36	60,273	—
б) Частные.									
Семипалатинской обл.									
12	Царице-Маріинскій . . .	1	1	1	4	20	9	6,000	} О х р и с т ѣ н ѣ .
13	Царево-Александровскій } С. А.	1	3	показ.	при сере	бро-свин	п. рудн.	1,700	
14	Вознесенскій . . . . . } Попо-	1	8 шурф.	—	—	8	4	2,000	
15	Прочіе <sup>3)</sup> . . . . . } ва.	20	51 » <sup>4)</sup>	показ.	при сере	бро-свин	п. рудн.	2,978	
16	Абдуль-Азизовскій, Бекметева .	1	разн.	—	—	3	—	130	
17	Благовѣщенскій, Дерова . . . .	1	1	показ.	при сере	бро-свин	п. рудн.	120	
18	Товарищества горн. промысловъ въ Кирг. степи . . . . .	3	разн.	—	—	14	—	400	
Итого на частныхъ (б).		28	5 шахтъ. 59 шурф.	1	4	45	13	13,328	—
Итого въ Сибири (а, б) <sup>5)</sup> .		29	7 шахтъ. 59 шурф.	1	4	54	49	73,601	—

<sup>1)</sup> 4 водоотливныхъ, 4 рудоподъемныхъ и 2 для движенія людей. <sup>2)</sup> Перешли въ 1891 г. изъ Уфимскаго окр. въ VIII Оренбургскій, вслѣдъ за образованіемъ послѣдняго. <sup>3)</sup> Изъ нихъ 17 (какъ и предыдущіе три) въ Каркаралинскомъ уѣздѣ и 3 въ Павлодарскомъ. <sup>4)</sup> И открытыя работы. <sup>5)</sup> По р. Базырѣ (Енисейск. губ.) купцомъ Черняевымъ продолжались развѣдки.

а) Добыча мѣдныхъ рудъ.

№	ДѢЙСТВОВАВШЕ РУДНИКИ.	Число дѣйство- вавшихъ рудник.	Число дѣйство- вавшихъ шахтъ и штоленъ.	Паровыхъ машинъ.		Задолжалось рабочихъ.		Добыто рудъ. Пудовъ.	Родъ руды.	
				Число.	Силою.	Горно- заводск.	Вспомо- гательн.			
<b>III. КАВКАЗСКІЕ</b>										
(ЧАСТНЫЕ).										
<b>Тифлисской губ.</b>										
19	Алвердскій . . . . .	1	5	—	—	30	18	147,174	} Колчед.	
20	Шамблугскіе . . . . .	1	1	—	—	3	2	3,090		
		2	6	—	—	33	20	150,264	—	
<b>Кутаисской губ.</b>										
21	Капликая (Цафракиди) . . . . .	1	1	—	—	6	4	1,000	} Колчеданія.	
22	Дзанскульскіе (бр. Лазаревыхъ) . . . . .	8	9	—	—	10	6	2,000		
23	Ломашенскій (Пассекъ) . . . . .	1	4	—	—	6	3	371		
24	Хотскій . . . . .	1	9	—	—	13	11	15,000		
25	Майданъ Каршиси } Салерни.	1	2	—	—	2	1	115		
		12	25	—	—	37	25	18,486	—	
<b>Елизаветпольской губ.</b>										
26	Кедабекскіе (бр. Сименсъ) . . . . .	3	9	1	8	245	—	1,839,710	} Т о ж е.	
27	Делижанскій (Арцруни) . . . . .	1	6	—	—	20	—	9,400		
28	Гализурскій (Севастова) . . . . .	2	3	—	—	98	20	28,236		
29	Катарскіе (Мутафова и К <sup>0</sup> ) . . . . .	3	8	1	12	245	35	76,944		
30	Лазаревскіе (бр. Лазаревыхъ) . . . . .	3	4	—	—	110	15	31,915		
31	Угурчайскіе . . . . .	4	6	—	—	130	17	35,010		
22	Барабатумскіе . . . . .	2	3	—	—	20	5	4,500		
33	Катарскіе (Меликъ-Азарьянца) . . . . .	5	6	—	—	40	10	7,266		
34	Арахлу-Кабырскіе (Меликъ-Ка- ракозова) . . . . .	1	2	—	—	89	15	16,452		
35	Тейскіе (Теръ-Никогосова и Чав- дарова) . . . . .	2	2	—	—	33	8	200		
36	Дашкессанскій . . . . .	1	При	добычѣ	ко	бальт	овыхъ	рудъ.	3,127	
		27	49	2	20	1,030	125	2,052,760	—	
<b>Эриванской губ.</b>										
37	Сицимаданскіе (Вестфаль и Тьеро)	3	4	—	—	14	—	3,240	} Тоже.	
38	Антошевскіе . . . . .	2	2	—	—	8	—	750		
		5	6	—	—	22	—	3,990	—	
	Итого на Кавказѣ. . . . .	46	86	2	20	1,122	170	2,225,500	—	
<b>СѢВЕРНЫЕ.</b>										
<b>Олонецкой губ. (Сѣверн. окр.).</b>										
39	Вороновскій . . . . .	{	1	1	1	4	18	—	45,000	—
40	Серебряногорскій . . . . .		1	1	—	—	7	—	6,000	—
41	Чернозерскій . . . . .		1	откр.	—	—	3	—	700	—
		3	2	1	4	28	—	51,700	—	
<b>ФИНЛЯНДСКІЙ</b>										
(ЧАСТНЫЙ).										
42	Выборгской губ.; Питкарантскій. (Мейеръ и К <sup>0</sup> ) . . . . .	1	5	2	66	120	—	1,672,000	Колчед.	
	<b>Всего . . . . .</b>	<b>109</b>	<b>271</b>	<b>35</b>	<b>1,140</b>	<b>2,933</b>	<b>1,142</b>	<b>8,243,483</b>	—	

**б) В Ы П Л А В К А М Ъ Д И.**

№	ДѢЙСТВОВАВШЕ ЗАВОДЫ.	Вододѣйствующихъ.				Паровыхъ машинъ.		Печей.				Задолжалось людей на работахъ.		Проплавлено рудъ.	Выплавлено штыковой мѣди.	Прокатано и вытянуто мѣди.	Продажная цѣна штыковой мѣди на мѣстѣ.	№			
		Колесъ.		Турбинъ.		Число.	Силою.	Рудо-об-жигельн.	Шахт-ныхъ.	Шпел-зофен.	Горновъ.	Горноза-водскихъ.	Вспомога-тельныхъ.	Пудовъ.	П у д о в ъ.						
		Число.	Силою.	Число.	Силою.																
<b>I. УРАЛЬСКІЕ.</b>																					
а) Казенные:																					
1	Пермск. губ. { Юговской . . . . . Пермскій . . . . . Нижнеисетскій . . . . . Верхнетуринскій . . . . .	3	40	—	—	—	—	—	5	1	1	19	17	154,740	4,689	—	—	1			
2		Показано при желѣзной промышленности.				—	—	—	—	—	—	—	—	—	—	7,090	—	2			
3		Показано при желѣзной промышленности.				—	—	—	—	—	—	—	—	—	—	657	—	3			
3		Показано при желѣзной промышленности.				—	—	—	—	—	—	—	—	—	—	1) 2,124	—	4			
5	Златоустовскій Уфимской губ. . . . .	Показано при желѣзной промышленности.				—	—	—	—	—	—	—	—	—	—	2) 2,738	—	5			
Итого на казенныхъ (а).		3	40	—	—	—	—	—	5	1	1	19	17	154,740	4,689	12,609	—				
б) Частные:																					
6	Вятской губ. и округа: Кокшинскій (Ушкова) . . . . .	—	—	—	—	—	—	—	—	2	—	—	—	3) 12,008	7,817	—	—	6			
Пермской губ. (Верхотурск. окр.).																					
7	Богословскій (Н. М. Половцевой) . . . . .	4	54	5	229	—	—	12	8	10	2 <sup>4)</sup>	350	—	2.143,391	83,033	—	12 р.	7			
8	Выйскій . . . . .	2	70	2	60	2	140	—	15	3	—	276	190	2.113,414	51,045	—	14 »	8			
9	Нижнетагильскій . . . . .	Показано при желѣзной промышленности.				—	—	—	—	—	—	—	—	—	—	1,982	—	9			
10	Черноисточинскій . . . . .					Показано при желѣзной промышленности.				—	—	—	—	—	—	—	—	—	255	—	10
11	Висимоуткинскій . . . . .									Показано при желѣзной промышленности.				—	—	—	—	—	—	—	—
12	Восточн. Екатеринбург. окр. Полевской . . . . .	—	—	—	—	—	—	—	2					1	—	50	44	50,832	2,130	—	12
Уфимской губ. (Уфимская окр.).																					
13	Благовѣщенскій гг. Дашковыхъ . . . . .	—	—	2	70	—	—	12	25	14	2	676	234	4.307,637	136,208	2,290	—				
14	Верхотурскій . . . . .	—	—	—	—	—	—	—	4	1	1	33	13	81,586	2,165	—	13 р.	13			
15	Воскресенскій <sup>5)</sup> . . . . .	Показано при желѣзной промышленности.				1	40	—	7	2	4	104	6) 3,096	538,175	18,524	—	—	14			
15	Воскресенскій <sup>5)</sup> . . . . .					Показано при желѣзной промышленности.				1	50	—	6	1	2	97	453	105,412	3,904	2,844	—
		7	146	3	110					2	90	—	17	4	7	234	3,562	725,173	24,593	2,844	—
Итого на частныхъ (б).		13	270	10	399	4	230	12	42	20	9	910	3,796	5.044,818	168,618	5,134	—				
Итого на Уралѣ (а, б).		16	310	10	399	4	230	12	47	21	10	929	3,813	5.199,558	173,307	17,743	—				
<b>II. ПОЛЬСКІЕ (Частные).</b>																					
Петроковской губ. (1-го округа).																					
16	Концеполь (Гр. Потоцкаго) . . . . .	2	72	—	—	—	—	—	—	7)	—	3	28	—	—	2,150	—	16			
17	Юзефовъ (Л. Привесъ) . . . . .	3	25	—	—	—	—	—	—	8)	—	18	—	—	—	9,300	—	17			
Итого на Польскихъ . . . . .		5	97	—	—	—	—	—	—	—	—	21	28	—	—	11,450	—				

1) Поясковъ для снарядовъ. 2) Тоже. 3) Мѣдный порошокъ, полученный путемъ цементации изъ  
 4) Кромѣ того при бессемерованіи мѣди дѣйствовали 2 отражат. печи и 4 реторты. 5) Купленъ въ фев при перевозкѣ руды съ Каргалинскихъ рудниковъ. 7) 2 калильные отражат. печи и 4 прокатныхъ ста

223,326 пуд. огарковъ сѣрнаго колчедана (Уральскаго), остающихся при производствѣ сѣрной кислоты. ралѣ 1891 г. отъ Англійской К<sup>0</sup> Россійской мѣди. 6) Въ томъ числѣ до 2,296 чоловѣкъ задолжалось на. 8) 2 калильные печи и 3 стана.

б) В ы п л а в к а м ъ д и.

№	ДѢЙСТВОВАВШЕ ЗАВОДЫ.	Володѣйствующихъ.				Паровыхъ машинъ.		Печей.				Задолжалось людей на работахъ.		Проплавлено рудъ.	Выплавлено штыковой мѣди.	Прокатано и вытянуто мѣди.	Продажная цѣна штыковой мѣди на мѣстѣ.	№	
		Колесъ.		Турбинъ.		Число.	Силою.	Рудо-обжигател.	Шахтныхъ.	Шплейзофен.	Горновъ.	Горнозаводскихъ.	Вспомогательныхъ.						Пудовъ.
		Число.	Силою.	Число.	Силою.									Число.	Силою.				
III. КАВКАЗСКІЕ частные:																			
Тифлисской губ.																			
18	Алвердскій, «К <sup>0</sup> рудниковъ Ахталы» . . . . .	—	—	1	7	1	12	—	2	1	—	12	23	61,571	—	—	—	18	
Кутаисской губ.																			
19	Эргянскій, А. Салерни и Р. Рихнера . . . . .	—	—	1	14	1	18	—	2	1	—	6	—	12,000	291	—	—	19	
Елизаветпольской губ.																			
20	Кедабекскій, бр. Сименсъ . . . . .	—	—	—	—	4	104	27	11 <sup>1)</sup>	3 <sup>2)</sup>	5	373	} 910	935,160	68,051	120	—	20	
21	Калакентскій, ихъ-же . . . . .	—	—	2	105	—	—	2	5	1	—	148		257,046	44,329	—	—	21	
22	Делижанскій, Арцруни . . . . .	1	4	—	—	—	—	—	1	1	—	10	—	7,670	296	—	—	22	
23	Катарскій, Мутафова и К <sup>0</sup> . . . . .	1	3	—	—	—	—	—	2	1	—	55	25	121,700	14,606	—	—	23	
24	Угурчайскій, бр. Кундуровыхъ . . . . .	1	3	—	—	—	—	—	2	1	—	20	8	25,770	3,357	—	—	24	
25	Гализурскій, Севастова . . . . .	2	6	—	—	—	—	—	2	2	—	22	10	28,236	3,730	—	—	25	
26	Лазаревскій, бр. Лазаревыхъ . . . . .	1	3	—	—	—	—	—	2	1	—	25	10	32,330	4,097	—	—	26	
27	Тейскій, Теръ-Никогосова и Чавдарова . . . . .	1	1	—	—	—	—	—	1	—	1	2	4	1,100	70	—	—	27	
28	Дагдаганъ-Дузинскій. Меликъ-Каракозова съ товарищами . . . . .	1	3	—	—	—	—	—	2	—	—	—	—	Перечистка производилась на Катавскомъ зав.	—	—	—	28	
Эриванской губ.																			
29	Сицимаданскій, Э. Тьеро . . . . .	8	23	2	105	4	104	29	28	10	6	655	967	1.409,012	138,536	120	—	29	
	Итого на Кавказѣ . . . . .	9	31	4	126	6	134	29	34	12	7	678	990	1.491,004	139,332	120	—		
IV. СИБИРСКІЕ Кабинета Его Величества.																			
30	Томской губ. (Сузунскій заводъ . . . . .	5	34	—	—	—	—	—	3	7	1	108	64	<sup>3)</sup> 125,042	18,002	—	8 р. 43 к. <sup>4)</sup>	30	
31	Алтайск. окр. (Сугатовскій рудникъ . . . . .	—	—	—	—	—	—	—	—	—	—	6	4	Изъ руднич. водъ. <sup>5)</sup> 1,335	—	—	2 » 43 » <sup>6)</sup>	31	
	Итого въ Сибири <sup>7)</sup> . . . . .	5	34	—	—	—	—	—	3	7	1	114	68	125,042	19,337	—	—		
V. СѢВЕРНАГО КРАЯ частные:																			
С.-Петербургской губ.																			
32	Ижорскіе-Колпинскіе (Морскаго Вѣдомства). . . . .	4	89	—	—	—	—	—	—	—	—	100(?)	7(?)	—	—	—	17,763	—	32
33	Франко-Русскаго Общ. (бывш. Берда). . . . .	—	—	—	—	—	—	—	—	—	—	—	—	—	—	—	33,500	—	33
VI. ФИНЛЯНДСКІЙ частный:																			
Выборгской губ.																			
34	Питкарантскій (Мейеръ и К <sup>0</sup> ) . . . . .	4	89	—	—	—	—	—	—	—	—	100	7	—	—	—	51,263	—	
	Итого въ Финляндіи . . . . .	1	25	—	—	7	90	15	3	4	3	560	75	1.672,000	17,544	—	—	34	
	<b>Всего . . . . .</b>	<b>40</b>	<b>586</b>	<b>14</b>	<b>525</b>	<b>17</b>	<b>454</b>	<b>56</b>	<b>87</b>	<b>44</b>	<b>21</b>	<b>2,402</b>	<b>4,981</b>	<b>8.487,604</b>	<b>349,520</b>	<b>80,576</b>	—		

1) Въ томъ числѣ 3 пламенныхъ печи для плавки рудъ на нефти. 2) Изъ нихъ 1 дѣйствуетъ на нефти. 3) Въ томъ числѣ: мѣдныхъ рудъ—70,687 пуд.; Роштейна—47.634 пуд.; цементной мѣди—684 пуд.; сѣрнаго колчедана 6,037 пуд. 4) Стоимость производства. 5) Цементная мѣди. 6) Стоимость производства. 7) Въ Семипалатинской обл. въ отчетномъ году выплавка мѣди не было. 8) 5 калильныхъ отражат. печей и 5 прокатныхъ становъ.

# О Л О В О.

ДѢЙСТВОВАВШІЙ ЗАВОДЪ.	Добыто рудъ.	Паровыхъ машинъ (на заводѣ).		П е ч е й.		Проплавлено рудъ.	Получено олова (рафи- нированного).
	Пудовъ.	Число.	Силою.	Плавиль- ныхъ.	Рафиниро- вочныхъ.	П у д о в ъ.	
Выборгской губ. Питкарантскій (Мейеръ и К <sup>о</sup> ) . . . . .	104,000	1	25	1	1	1) 1,350	804
		Рабочіе показаны при мѣди.					

1) Обогащенныхъ.

# Ц И Н К Ъ.

## а) Добыча цинковыхъ рудъ.

№	ДѢЙСТВОВАВШІЕ РУДНИКИ.	Число дѣйствовавшихъ рудниковъ.	Число дѣйствовавшихъ шахтъ и штоленъ.	Паровыхъ машинъ.		Задолжалось рабочихъ.		Добыто рудъ.
				Число.	Силою.	Горнозавод- скихъ.	Вспомога- тельныхъ.	Пудовъ.
<b>ПОЛЬСКІЕ.</b>								
<i>а) казенные.</i>								
1	Кѣлецкой губ. {	1	14	—	—	85	51	223,639
2		1	14	—	—	120	36	791,583
3		1	11	—	—	57	42	561,314
	Итого (а) . . .	3	39	—	—	262	129	1.576,536
<i>б) Частные.</i>								
<b>Кѣлецкая губ.</b>								
4	Болеславскіе (Куклинки) Общ. фонъ- Крамста . . . . .	?	?	1	12	262	133	1.662,699
<b>Петроковской губ.</b>								
5	Константинъ . . .	1	—	—	—	2	3	1,611
6	Эмануиль . . .	1	—	—	—	3	5	3,354
7	Констанція . . .	1	—	—	—	5	6	2,485
8	Каролина, Антонъ, Игнатій; К. Горд- личко . . . . .	3	—	—	—	при доб. же лѣзн. рудъ.		799
	Итого (б) . . .	6	—	—	—	10	14	8,249
	<b>Всего (а, б) . . .</b>	?	—	<b>1</b>	<b>12</b>	<b>272</b>	<b>147</b>	<b>1.670,948</b>

1) На Олькушской промывальнѣ получено обогащенного галмея 46,592 п.  
 2) » Буковской » » » » 185,360 »  
 3) » Старчиновской » » » » 147,000 »

Итого . . . 378,952 п.

Задолжалось рабочихъ: { на Олькушской промыв. 2 горн. 2 вспомог. } Показаны въ общемъ  
 { » Буковской » 3 » 12 » } числѣ рабочихъ на  
 { » Старчиновской » 5 » — » } рудникахъ.



**б) Вытопка и прокатка цинка.**

№	ДѢЙСТВОВАВШЕ ЗАВОДЫ.	Печей.		Паровыхъ машинъ.		Прокат- ныхъ становъ.	Задолжалось людей на работахъ.		Проплавлено рудъ.	Получено цинка.	Прокатано листового цинка.	Приготовлено цин- ковыхъ бѣлилъ.							
		Плавиль- ныхъ.	Нагрѣ- ватель- ныхъ.	Число.	Силою.		Горно- завод- скихъ.	Вспомо- гатель- ныхъ.				П	у	д	о	в	т.	Употреблено цинка.	Получено бѣлилъ.
	<b>ПОЛЬСКІЕ.</b>																		
	<i>а) казенный.</i>																		
	<b>Петроковской губ.</b>																		
1	Заводъ подъ Бендиномъ . . .	40	—	—	—	—	150	30	1.182,990	92,312	—	—	—	—					
	<i>б) частные.</i>																		
	<b>Петроковской губ.</b>																		
2	Паулина . . . . .	26	—	4	28	—	81	162	1.510,858	138,050	—	—	—	—					
3	Эмма . . . . .	—	2	1	120	2	46	14	—	—	174,860	—	—	—					
4	Сосновицкая фаб- } Общества рика . . . . . } Г. фонъ- Крамста.	—	2	1	8	—	4	23	—	—	—	43,575	51,759						
5	Бендинскій, Оппенгейма . . .	—	1	3	350	2	10	40	—	—	18,500	—	—	—					
	Итого (б) . . .	26	5	9	506	4	141	239	1.510,858	138,050	193,360	43,575	51,759						
	<b>Всего (а, б)</b>	<b>66</b>	<b>5</b>	<b>9</b>	<b>506</b>	<b>4</b>	<b>291</b>	<b>269</b>	<b>2.693,848</b>	<b>230,362</b>	<b>193,360</b>	<b>43,575</b>	<b>51,759</b>						

**Р Т У Т Ъ.**

Екатеринославской губ. Ртутный рудникъ и заводъ Го- варищества А. Ауербахъ и К <sup>о</sup> , близъ станціи Никитовки (Курско- Харьково-Азовской жел. дор.), Бах- мутскаго уѣзда . . . . .	Число шахтъ.	Добыто рудъ.	Число паровыхъ машинъ.				Задолжалось рабочихъ.		Число печей.				Обработано.	Получено чистой ртути.		
			На рудникѣ.		На заводѣ.		На рудникѣ.	На заводѣ.	Шахт- ныхъ.	Отра- жатель- ныхъ.	Сист. Ауэр- баха.	Сист. Чер- мака.				
		Пудовъ.	Число.	Силою.	Число.	Силою.							На рудникѣ.	На заводѣ.	Шахт- ныхъ.	Отра- жатель- ныхъ.
	3	1) 3.686,680	8	130	1	20	2) 457	3) 230	3	12	1	1	4) 2.790,910	17,835		

1) Изъ нихъ получено сортированныхъ—2.835,802 п. 2) Горнозаводскихъ—380, вспомогательныхъ—77. 3) Горнозаводскихъ—182, вспомога-  
тельныхъ—48. 4) Среднее содержаніе ртути—0,73%.

## Добыча: а) марганцовыхъ рудъ.

№	ДѢЙСТВОВАВШІЕ РУДНИКИ.	Число дѣйствовавшихъ рудниковъ.	Число дѣйствовавшихъ шахтъ и штоленъ.	Задолжалось рабочихъ.		Добыто рудъ. Пудовъ.	Продажная цѣна на мѣсяцъ за пудъ. Коп.
				Горнозаводскихъ.	Вспомогательн.		
<b>НА КАВКАЗѢ.</b>							
<b>Кутаисской губ.</b>							
<b>Шаропанскаго уѣзда.</b>							
1	При сел. Наварзети . . . . .	1	—	15	—	55,000	отъ 3 до 5.
2	» » Ргани . . . . .	24	44	195	—	640,750	
3	» » Зеда-Ргани . . . . .	69	291	831	—	3.616,982	
4	» » Мгвимеви . . . . .	96	406	1,022	—	3,675,700	
5	» » Дарквети . . . . .	6	16	18	—	19,500	
6	» » Перевиси . . . . .	24	94	150	—	1.075,115	
7	» » Шукрути . . . . .	75	204	332	—	1.360,058	
8	» » Итхвиси . . . . .	1	—	4	—	25,000	
		296 <sup>1)</sup>	1,055 <sup>1)</sup>	2,567 <sup>1)</sup>	—	10.468,105	—
<b>НА УРАЛѢ.</b>							
<b>Пермской губ.</b>							
9	Сапальскій (Н. Тагильск. зав.) . . . . .	1	откр. раб.	12	5	50,000	—
<b>Оренбургской губ.</b>							
10	Башкиръ 1-ой Бурзянской вол. (аренд. Горяевъ) . . . . .	1	3	5	25	28,526 <sup>2)</sup>	—
11	Башкиръ Тамьяно-Тангауровской вол. . . . .	1	откр. раб.	—	—	65,000 <sup>3)</sup>	—
<b>Итого на Уралѣ. . . . .</b>		<b>3</b>	<b>3 и откр. раб.</b>	<b>17</b>	<b>30</b>	<b>143,526</b>	<b>—</b>
<b>ЮЖНОЙ РОССИИ.</b>							
<b>Екатеринославской губ.</b>							
12	Въ Покровской экономіи Е. И. В. Вел. Кн. Михаила Николаевича . . . . .	1	2	148	334	528,070	—
<b>Всего . . . . .</b>		<b>300</b>	<b>1,060</b>	<b>2,732</b>	<b>364</b>	<b>11.139,701</b>	<b>—</b>
<b>б) Кобальтовыхъ рудъ.</b>							
<b>НА КАВКАЗѢ.</b>							
<b>Елизаветпольской губ.</b>							
1	Дашкессанскій рудникъ бр. Сименсъ . . . . .	1	2	31	—	146 <sup>коб. блескъ.</sup>	—
2	Тоже, Теръ-Нерсесова . . . . .	1	1	3	4	752	—
<b>Всего . . . . .</b>		<b>2</b>	<b>3</b>	<b>34</b>	<b>4</b>	<b>898</b>	<b>—</b>

<sup>1)</sup> Эти цифры ниже дѣйствительныхъ (хотя и немного), такъ какъ нѣкоторыми горнопромышленниками о числѣ рудниковъ, выработокъ и рабочихъ, свѣдѣній не доставлено. <sup>2)</sup> Доставляется на Катавскій зав. <sup>3)</sup> Доставляется на Бѣлорѣцкіе зав.

## Добыча: в) хромистаго желѣзняка.

№	ДѢЙСТВОВАВШЕ РУДНИКИ.	Число дѣйствовавшихъ рудниковъ.	Число дѣйствовавшихъ шахтъ и штоленъ.	Паровыхъ машинъ.		Задолжалось рабочихъ.		Добыто. Пудовъ.
				Число.	Силою.	Горнозаводскихъ.	Вспомогательн.	
<b>НА УРАЛѢ (ЧАСТНЫЕ).</b>								
<b>Пермской губ.</b>								
1	Сарановскій (Пашійскаго зав.) . . . . .	1	—	—	—	—	—	60,000
2	Въ Нижнеисетской каз. дачѣ. } П. К.	6	откр. раб.	—	—	96	—	1,950
3	» Березовской » » } Ушкова.	2		—	—	12	—	250
4	» Каменской » » } Ушкова.	4		—	—	23	—	400
5	» Монетной » » } Ушкова.	3		—	—	27	—	350
6	» Каменской каз. дачѣ И. Бурдакова.	1	—	—	3	—	200	
7	Верхне-Уфалейскаго зав. . . . .	1	—	—	—	—	—	54,349
		18	—	—	—	161	—	117,499
<b>Оренбургской губ.</b>								
8	Рудникъ башкиръ Тамьяно-Тангауровской вол. (аренд. Елисеѣвъ) . . . . .	1	1	—	—	3	17	27,168
<b>Всего . . . . .</b>		<b>19</b>	<b>1</b> и откр. раб.	—	—	<b>164</b>	<b>17</b>	<b>144,667</b>

## г) Сѣрнаго колчедана.

<b>УРАЛЬСКІЕ (ЧАСТНЫЕ).</b>								
<b>Пермской губ.</b>								
1	Спасо-Сѣрноколчеданскій (Т-ва Ушкова и К <sup>о</sup> ) въ Гороблагодатскомъ казенномъ окр. . . . .	1	7	2	30	120	40	118,910
2	Калатинскій (Верхъ-Исетскихъ зав.) . . . . .	1	5	1	12	13	16	239,375
		2	12	3	42	133	56	358,285
<b>ЗАМОСКОВНЫЕ (ЧАСТНЫЕ).</b>								
<b>Тульской губ.</b>								
3	Обидимская к. угольн. копь . . . . .	1	—	—	—	показаны при каменн оуг ко- пяхъ.	—	49,000
4	Ясенковская » » » . . . . .	1	—	—	—		—	70,000
5	Колпиненская » » » . . . . .	1	—	—	—		—	2,200
6	Моховская » » » . . . . .	1	—	—	—		—	600
7	Левинская » » » . . . . .	1	—	—	—		—	262,600
8	Малевская » » » . . . . .	1	—	—	—		—	4,500
9	Бобричь-Донская » . . . . .	1	—	—	—	—	1,700	
		7	—	—	—	—	—	390,600
<b>Новгородской губ.</b>								
10	Въ г. Боровичахъ изъ русла р. Мсты.	ку	старнымъ	способомъ.	—	—	—	100,000
<b>СИБИРСКІЙ.</b>								
<b>Томской губ.</b>								
11	Алтайск. окр. Сугатовскій . . . . .	1	2	1	4	12	76	197,850
<b>Всего . . . . .</b>		<b>10</b>	<b>14</b>	<b>4</b>	<b>46</b>	<b>145</b>	<b>132</b>	<b>1.046.735</b>

а) Общія свѣдѣнія о заводахъ.

№	ДѢЙСТВОВАВШЕ ЗАВОДЫ. <i>Губерніи. Горнаго округа.</i>	Производства завода 1).	Имѣется земель.  Десятинъ.	Въ томъ числѣ лѣ- совъ.  Въ томъ числѣ лѣ- совъ.	Движущихъ машинъ.						Локомо- билей.		Задолжалось рабочихъ. Горнозаводскихъ.					Употреблено на заводское дѣйствіе.			№	
					Вододѣй- ствующихъ ко- лесъ.		Турбинъ.		Паровыхъ машинъ.		Чис.	Сил.	При домен- номъ произ- водствѣ.	При желѣз- номъ произ- водствѣ.	При сталь- номъ произ- водствѣ.	При про- чихъ произ- водствахъ.	Итого.	Вспомогатель- ныхъ по всему заводу вообще.	Дровъ. Куб. саж.	Древес- наго угля. Коробовъ 2).		Каменного угля и другихъ видовъ минерального топлива. Пудовъ.
					Чис.	Сил.	Чис.	Сил.	Чис.	Сил.												
<b>I. УРАЛЬСКІЕ.</b>																						
<b>а) Казенные.</b>																						
<b>Вятской. Камско-Воткинск.</b>																						
1	Воткинскій . . . . .	ж. ст. л. ме- ханич. и су- достроит.	531,071	29,496	8	120	11	750	11	340	1	8	—	380	35	881	1,296	850	18,965	14,057	{ к. уг. 410 антр. 8,331 кокса 2,037	1
<b>Пермской.</b>																						
2	Пермскій пушечный (Пермская)	л. ж. ст. мех. и пушечн.	119,226	94,639	—	—	—	—	21	2,400	2	25	—	—	—	—	2,470	209	19,793	13,892	{ к. у. 593,100 антр. 16,407	2
3	Кувшинскій . . . . .	дом. и л.	163,507	125,581	—	—	1	80	3	237	—	—	215	—	—	27	242	660	4,270	43,777	—	3
4	Верхнетуринскій . . . . .	л. л.	114,758	81,758	4	140	1	80	2	200	—	—	—	—	—	—	450	992	2,822	30,928	—	4
5	Баранчинскій . . . . .	л. л.	59,889	50,668	1	15	2	110	4	205	—	—	87	—	—	110	197	978	1,356	33,481	кокса 1,752	5
6	Нижнетуринскій . . . . .	ж. ст.	170,736	151,566	24	410	5	322	—	—	—	—	—	—	—	—	198	150	998	8,992	—	6
7	Серебрянскій . . . . .	ж.	167,318	143,908	15	280	1	70	1	50	—	—	—	411	—	92	503	442	4,612	1,204	—	7
8	Каменскій . . . . .	л. л.	475,562	167,970	—	—	1	43	—	—	1	8	37	—	—	107	144	29	177	12,360	5,324	8
9	Нижеисетскій . . . . .	ж. л.	137,576	84,229	12	360	6	220	1	36	1	12	—	280	—	—	280	82	( <sup>8</sup> 2,521	6,571	кокса 223	9
10	Артинскій . . . (Златоустовск.)	ж. ст. и косное	80,446	74,936	19	190	2	16	2	76	—	—	—	44	17	46	107	68	74	10,592	—	10
<b>Уфимской. Того-же окр.</b>																						
11	Златоустовскій и Князе-Михай- ловская фабрика . . . . .	л. л. ж. ст. и оружейн.	1,489,018	975,255	75	1,395	19	941	34	3,204	4	45	—	—	—	—	4,591	3,610	36,623	161,734	{ антр. 16,407 к. у. 598,424 кокса 1,985	11
12	Саткинскій . . . . .	л. л. ст.	244,611	200,634	14	306	7	525	8	250	1	14	—	—	—	—	1,387	408	8,964	18,498	8,672	12
13	Кусинскій . . . . .	л. л. ж.	153,537	125,719	—	—	5	335	1	60	—	—	167	58	78	270	573	386	2,202	42,410	—	13
			84,034	75,473	7	84	2	58	1	8	1	14	250	54	—	888	1,192	285	950	25,323	—	
			482,182	401,826	21	390	14	918	10	318	2	28	—	—	—	—	3,152	1,079	12,116	86,231	8,672	
	Итого на казенныхъ (а)	—	2,502,271	1,406,577	104	1,905	44	2,609	55	3,862	7	81	—	—	—	—	9,039	5,539	67,704	262,022	{ антр. 24,738 к. у. 607,506 кокса 4,022	
<b>б) Частные.</b>																						
<b>Вятской.</b>																						
14	Ижевской (Военнаго М-ства) 4) <i>Вятскаго.</i>	л. ж. ст. и оружейн.	129,494	126,612	8	260	8	260	7	675	2	24	—	—	—	—	1,420	121	8,093	4,065	{ антр. 1,775 кокса 19,554	14
15	Омутнинскій . . . . .	л. ж.	103,153	82,734	12	300	2	115	—	—	—	—	—	—	—	—	540	1,650	21,346	35,050	—	15
16	Пудемскій . . . . .	ж. л.	2,806	1,468	10	212	—	—	—	—	—	—	—	—	—	—	330	480	2,658	5,302	—	16
17	Песковскій . . . . .	л. л.	90,949	55,855	2	60	—	—	2	78	1	8	—	—	—	—	395	1,570	6,707	13,258	—	17
18	Кирсинскій . . . . .	ж. л.	118,509	90,787	14	295	5	211	—	—	—	—	—	—	—	—	820	670	6,323	4,464	—	18

1) Сокращения: д—доменное; ж—железодѣлательное; ст—стальное; л—литейное. 2) Уральскихъ, казенныхъ, вмѣстимостью 70<sup>1</sup>/<sub>4</sub> к. ф.—22,653 куб. вершка. 3) Въ томъ числѣ 123 к. с. пней. 4) Этотъ заводъ не находится въ вѣдѣніи Горнаго Вѣдомства, а потому и не входитъ въ составъ ни одного изъ округовъ.



а) Общія свѣдѣнія о заводахъ.

№	ДѢЙСТВОВАВШЕ ЗАВОДЫ. Губерніи. Горнаго округа.	Производства завода.	Имѣется земель. десятинъ.	Въ томъ числѣ лѣ- совъ.	Д в и ж у щ и х ъ м а ш и н ъ .						З а д о л ж а л о с ь р а б о ч и х ъ .						Употреблено на заводское дѣйствіе.			№			
					Вододѣй- ствующихъ ко- лесъ.		Турбинъ.		Паровыхъ машинъ.		Локомо- билей.		Горнозаводскихъ.				Вспомогатель- ныхъ по всему заводу вообще.	Дровъ. куб. саж.	Древес- наго угля. коробовъ.		Каменнаго угля и другихъ видовъ минеральнаго топлива. пудовъ.		
					чис.	сил.	чис.	сил.	чис.	сил.	чис.	сил.	При домен- номъ произ- водствѣ.	При желѣз- номъ произ- водствѣ.	При сталь- номъ произ- водствѣ.	При про- чихъ произ- водствахъ.						ИТОГО.	
<i>Верхотурскаго.</i>																							
51	Нижне-Тагильскій . . . . .	Тагильскіе Насл. П. П. Демидова.	128,429	122,022	6	120	10	710	3	305	2	30	193	331	50	203	777	2,058	11,570	65,610	325,600	51	
52	Нижне-Салдинскій . . . . .		171,471	159,893	2	130	6	620	15	1,081	—	—	347	332	74	—	753	5,494	15,010	79,018	торфа 2,362 к. с.	52	
53	Верхне-Салдинскій . . . . .		98,539	96,360	7	210	6	194	4	108	—	—	124	220	—	—	344	1,322	7,916	35,821	торфа 3,410 к. с.	53	
54	Черноисточинскій . . . . .		44,866	40,016	14	200	2	325	—	—	—	—	—	192	7	—	199	376	2,889	7,270	торфа 100 к. с.	54	
55	Висимоуткинскій . . . . .		54,259	53,153	—	—	4	240	1	40	—	—	—	225	—	—	225	462	3,043	1,019	—	55	
56	Висимотанскій . . . . .		38,633	36,521	3	120	—	—	3	115	—	—	82	159	—	—	241	308	6,389	24,911	—	56	
57	Лайскій . . . . .		23,868	23,368	—	—	1	50	2	100	—	—	—	175	—	—	175	840	4,589	1,106	2,448	57	
58	Сосвинскій; Общ. Коломен- скаго машиностроительнаго завода . . . . .	д. л.	120,000	115,184	—	—	—	—	4	82	1	12	60	—	—	—	60	240	1,052	15,851	—	58	
59	Нейво-Алапаевскій <sup>1)</sup> . . . . .	Алапаевскіе насл. С. С. Яков- лева и Рука- вищниковъ.	486,299	462,613	2	60	12	620	5	120	2	30	120	555	—	232	907	180	<sup>2)</sup> 5,698	47,997	торфа 577 к. с.	59	
60	Нейво-Шайтанскій . . . . .				д. л. ж.	—	—	13	425	7	(?) 300	1	10	60	610	—	154	824	231	<sup>3)</sup> 4,450	28,199	—	60
61	Верхне-Синячихинск. . . . .				д. ж.	—	—	2	80	3	95	2	12	43	178	—	30	251	274	<sup>4)</sup> 3,235	22,896	торфа 275 к. с.	61
62	Ирбитскій . . . . .				—	—	5	214	3	130	—	—	2	24	50	267	—	140	457	352	1,909	12,723	торфа 1,649 к. с.
<i>Восточно-Екатеринбургскаго.</i>																							
63	Верхъ-Исетскій . . . . .	Верхъ-Исетскіе; Графини Стенбокъ-Ферморъ.	115,477	62,331	3	45	10	725	10	332	2	30	52	470	—	—	522	250	10,388	25,169	—	63	
64	Режевской . . . . .		д. л. ж.	89,920	71,026	10	205	11	640	3	85	1	9	72	440	—	8	520	100	3,658	37,720	торфа 169 к. с.	64
65	Верхнейвинскій . . . . .		л. ж.	168,286	128,081	7	70	4	154	1	25	—	—	8	142	—	145	295	200	806	7,869	—	65
66	Нейво-Рудянскій . . . . .		д. ж.			1	15	1	60	3	102	—	—	50	60	—	24	134	11	99	26,688	—	66
67	Верхнетагильскій . . . . .		д. ж.			1	12	4	327	2	58	—	—	58	140	—	252	450	500	1,191	33,392	—	67
68	Сылвинскій . . . . .		л. ж.	97,540	95,017	—	—	5	220	1	50	—	—	—	161	—	44	205	534	1,952	15,746	—	68
69	Нижне-Сылвинскій . . . . .		ж.			8	80	4	108	—	—	—	—	—	91	—	8	99	142	1,558	874	—	69
70	Уткинскій . . . . .		д. ж.	46,572	46,170	3	55	3	152	2	53	—	—	69	135	—	34	238	92	613	22,608	—	70
71	Шайтанскій . . . . .	ж.	Верхней п. дача.	5	55	—	—	1	18	—	—	—	28	—	35	63	287	21	4,254	—	71		
72	Невьянскій . . . . .	Невьянскіе; насл. П. С. Яковлева.	136,348	113,753	16	144	2	23	—	—	—	—	27	42	—	—	69	516	—	16,294	—	72	
73	Петрокамскій . . . . .				ж.	—	—	—	—	1	25	—	—	—	48	—	—	48	392	—	12,018	—	73
74	Сысертскій . . . . .	Сысертскіе; Со- ломирскаго и насл. Турчани- нова.	90,884	84,800	5	175	4	160	3	85	3	70	123	361	—	—	484	1,985	<sup>5)</sup> 11,469	41,139	1,250	74	
75	Верхъ-Сысертскій . . . . .				ж.	2	60	2	80	1	12	2	60	—	288	—	—	288	646	<sup>6)</sup> 10,236	158	768	75
76	Ильинскій . . . . .				ж.	3	60	2	130	—	—	—	—	—	170	—	—	170	181	1,924	159	—	76
77	Полевской . . . . .				ж.	73,719	69,152	—	—	1	70	2	77	—	—	—	225	—	—	225	1,025	<sup>7)</sup> 10,519	449
78	Сѣверскій . . . . .	д. ж.	62,917	58,522	—	—	2	330	1	12	—	—	160	126	—	—	286	1,350	<sup>8)</sup> 3,630	49,815	—	78	

<sup>1)</sup> Заводы эти въ отчетномъ году перешли въ вѣдѣніе Окружнаго инженера Верхотурскаго ок-  
480,283 пуд. хвои, смолья, пней и т. д. <sup>4)</sup> Въ томъ числѣ пней и смолья 775 куб. саж.; кромѣ  
<sup>6)</sup> Въ томъ числѣ пней, сучьевъ и хвои—7,798 куб. саж. <sup>7)</sup> Въ томъ числѣ 5,542 кубич. сажени

руга. <sup>2)</sup> Въ томъ числѣ, 1,706 куб. саж. смолья; кромѣ того 203,593 пуд. хвои. <sup>3)</sup> Кромѣ того  
того хвороста и валежника 281,723 п. <sup>5)</sup> Въ томъ числѣ пней, сучьевъ и хвои—7,786 куб. саж.  
пней и хвои. <sup>8)</sup> Въ томъ числѣ 2,682 куб. саж. пней и хвои.

а) Общія свѣдѣнія о заводахъ.

№	ДѢЙСТВОВАВШЕ ЗАВОДЫ. Губерніи. Горнаго округа.	Производства завода.	Имѣется земель. десятинъ.	Въ томъ числѣ лѣ- совъ.	Движущихъ машинъ.				Локомо- билей.		Задолжалось рабочихъ.					Употреблено на заводское дѣйствіе.			№						
					Вододѣй- ствующи- хъ кол- лесъ.		Турбинъ.		Паровыхъ машинъ.		Горнозаводскихъ.		Итого.	Вспомогатель- ныхъ по всему заводу вообще.	Дровъ. куб. саж.	Древес- наго угля. коробокъ.	Каменнаго угля и другихъ видовъ минеральнаго топлива. пудовъ.								
					чис.	сил.	чис.	сил.	чис.	сил.	чис.	сил.						При домен- номъ произ- водствѣ.		При желе- зномъ произ- водствѣ.	При сталь- номъ произ- водствѣ.	При про- чихъ произ- водствахъ.			
<i>Западно-Екатеринбургскаго.</i>																									
79	Нижне-Сергинскій . . . . .	Сергинско-Уфалей- скіе; Высоч. утвержд. Т-ва Сергинско-Уфа- лейскихъ заводовъ.	190,668 (?)	139,879	4	148	—	—	3	25	1	8	—	—	—	—	729	1,303	5,680	27,869	—	79			
80	Атигскій (вспомог.). . . . .				ж.	5	129	—	—	—	—	1	3	—	—	—	—	—	102	176	—	—	—	80	
81	Верхне-Сергинскій . . . . .				д. л. ж.	1	(?) 25	—	—	—	—	8	180	—	—	—	—	—	1,200	781	1) 12,348	26,282	—	81	
82	Михайловскій . . . . .				л. ж.	22	535	3	70	—	—	3	178	—	—	—	—	—	1,600	1,400	7,459	—	—	82	
83	Верхне-Уфалейскій . . . . .				д. л. ж.	1	25	—	—	—	—	4	125	—	—	—	—	—	869	856	2) 8,529	16,343	торфа 368 к. с.	83	
84	Суховязскій (вспомог.). . . . .	ж.	—	—	1	12	—	—	—	—	—	—	—	—	—	60	7	—	1,090	—	84				
85	Нижне-Уфалейскій . . . . .	д. ж.	2	40	3	290	—	—	5	265	—	—	—	—	—	267	1,424	3) 12,096	13,312	торфа 97 к. с.	85				
86	Верхне и Нижне-Кы- штымскій . . . . .	д. л. ж.	533,030	385,374	9	203	5	144	—	—	—	—	211	992	—	211	1,414	194	11,767	29,762	—	86			
87	Каслинскій . . . . .	д. л. ж.			3	75	—	—	—	—	—	—	—	—	73	89	—	731	893	627	4,836	22,762	—	87	
88	Теченскій (вспомог.). . . . .	ж.			3	105	1	80	—	—	—	—	—	—	—	87	—	87	42	914	258	—	88		
89	Нязепетровскій . . . . .	д. л. ж.			13	741	3	120	—	—	2	80	—	—	80	607	—	591	1,278	2,545	5,742	32,470	—	89	
90	Шемахинскій (вспомог.) . . . . .	ж.			15	245	—	—	—	—	—	—	—	—	—	120	—	—	120	247	285	3,482	—	90	
91	Ревдинскій . . . . .	Ревдин- скіе; Г.М. Перми- кина.	96,222	60,000	10	320	—	—	—	—	—	—	—	120	330	—	100	550	1,000	4) 4,496	38,713	—	91		
92	Маринскій . . . . .				ж.	5	115	2	100	—	—	—	—	—	—	—	148	—	—	148	32	5) 2,447	276	—	92
93	Бисертскій . . . . .				ж.	5	150	—	—	—	—	—	—	—	—	—	174	—	8	182	298	2,085	90	—	93
94	Верхне и Нижне-Шайтанскій (П. В. Бергъ съ дѣтьми) . . . . .	д. л. ж.	31,670	20,883	9	110	4	168	8	338	6	55	56	235	—	230	521	829	6) 10,600	24,967	к. уг. 10,890 торфа 1,143 к. с.	94			
95	Билимбаевскій; гр. С. А. Стро- гонова . . . . .	д.	67,378	27,181	4	80	—	—	1	40	2	21	690	—	—	—	690	840	1,597	27,349	—	95			
96	Уткинскій . . . . .	Суксун- скіе; А. П. Де- мидова.	65,870 (?)	48,103	8	170	—	—	2	60	1	16	45	135	—	467	647	805	7) 12,613	1,977	5,851	—	96		
97	Суксунскій . . . . .				ж.	53,639	49,886	6	178	—	—	—	—	—	—	159	—	—	159	143	700	415	—	97	
98	Камбарскій . . . . .				ж.	21,984	19,439	7	176	—	—	—	—	—	—	75	—	—	75	78	114	3,882	—	98	
99	Молебскій . . . . .	д.	63,732	62,292	1	25	—	—	—	—	—	—	50	—	—	—	50	488	95	5,529	—	99			
Итого въ Пермской губ.			5,901,740	4,953,913	344	8,027	191	10,581	164	7,414	39	487	—	—	—	—	31,803	53,787	319,032	1,361,061	антр. 7,019 к. уг. 1,437,904 торфа 10,175 к. с.				
<i>Уфимской губ. Уфимскаго окр.</i>																									
100	Симскій . . . . .	Г. Бала- шевыхъ.	260,334	209,615	2	40	2	160	—	—	—	—	86	120	8	84	298	648	1,076	22,222	—	100			
101	Миньярскій . . . . .				ж.	6	210	5	270	—	—	—	—	—	—	—	465	—	47	512	292	6,858	851	—	101
102	Николаевскій . . . . .				д.	—	—	—	—	—	—	1	40	—	—	42	—	10	—	52	608	300	17,099	—	102
103	Катавъ-Ивановскій . . . . .	Кн. Бѣло- сельскаго- Бѣлозер- скаго.	199,263	179,405	7	370	6	260	10	1,241	—	—	320	272	565	15	1,182	2,078	10,160	68,359	антр. 1,622	103			
104	Усть-Катавскій . . . . .				ж. ст.	19	565	1	100	—	—	—	—	—	—	—	390	6	—	396	1,104	3,077	2,064	—	104
105	Юрюзань-Ивановскій, г. Сухо- занеть, въ арендѣ у кн. Бѣ- лосельскаго-Бѣлозерскаго . . . . .	д. л. ж. ст.	165,434	109,886	15	820	2	305	3	320	1	8	89	470	—	16	575	2,525	11,196	35,287	—	105			
Итого въ Уфимской губ.			625,031	498,956	49	2,005	16	1,095	14	1,601	1	8	547	1,717	579	172	3,015	7,255	32,667	145,882	антр. 1,622				

1) Въ томъ числѣ смолья, хвои и пней—1,106 к. с. 2) Въ томъ числѣ 1,334 к. с. сучьевъ и пней.  
5) Въ томъ числѣ смолья, хворосту и щепы—265 к. с. 6) Въ томъ числѣ 7,088 к. с. пней сучьевъ и т. п.  
показываетъ количество топлива, употребленное послѣ переѣзны владѣльца, т. е. съ Января по Май

3) Въ томъ числѣ пней, щепъ, опилокъ и хвои—519 к. с. 4) Въ томъ числѣ смолья и хвороста—1,883 к. с.  
7) Уткинскій заводъ перешелъ въ 1891 году во владѣніе гр. Строганова и нижняя строка цифръ  
1891 г.

а) Общія свѣдѣнія о заводахъ.

№	ДѢЙСТВОВАВШЕ ЗАВОДЫ. <i>Губерніи. Горнаго округа.</i>	Производства завода.	Имѣется земель. десятинъ.	Въ томъ числѣ лѣ- совъ.	Движущихъ маш инъ.						Задолжалось рабочихъ.						Употреблено на заводское дѣйствіе.			№				
					Вододѣй- ствующихъ ко- лесъ.		Турбинъ.		Паровыхъ машинъ.		Локомо- билей.		Горнозаводскихъ.					Вспомогатель- ныхъ по всему заводу вообще.	Дровъ. куб. саж.		Древес- наго угля. коробовъ.	Каменнаго угля и другихъ видовъ минеральнаго топлива. пудовъ.		
					чис.	сил.	чис.	сил.	чис.	сил.	чис.	сил.	При домен- номъ произ- водствѣ.	При желѣ- номъ произ- водствѣ.	При сталь- номъ произ- водствѣ.	При про- чихъ произ- водствахъ.	ИТОГО.							
106	Оренбургской губ. Того-же окр. Бѣлорѣцкій . . .	Акціонери, общ. Бѣлорѣцкихъ за- водовъ.  д. л. ж. ст.  д. л. провол. и гвоздурубн  д. ж.  ж.  д.	210,727	179,277	20	520	6	350	6	350	1	12	300	1,100	—	650	2,050	5,000	16,808	67,532	—	106		
107	Тирлянскій . . .				3	115	6	256	6	460	1	12	100	900	15	250	1,265	3,000	18,370	35,643	—	107		
108	Кагинскій; Торговаго дома Воган и К <sup>о</sup> 1)				22,126	11,771	1	20	—	—	4	232	—	—	75	—	—	250	325	1,500	2,206	24,914	—	108
109	Верхне - Авзяно - Пе- тровскій . . . . .				39,240	?	6	168	—	—	2	75	—	—	256	280	—	25	561	920	4,984	31,299	—	109
110	Нижне - Авзяно - Пе- тровскій . . . . .				42,399	32,882	6	100	—	—	1	60	—	—	—	275	—	—	275	318	4,843	731	—	110
111	Зигаинскій; Шамова и К <sup>о</sup> . .				26,838	16,874	6	100	—	—	1	60	—	—	—	275	—	—	275	318	4,843	731	—	110
		14,924	14,851	—	—	—	—	1	60	—	—	60	—	—	15	75	700	36	18,156	—	111			
		—	356,254	255,655	36	923	12	606	20	1,237	2	24	791	2,555	15	1,190	4,551	11,438	47,247	178,275	—			
	Итого на частныхъ (б) . . .	—	7.696,239	6.351,765	526	13,468	244	13,496	211	11,104	45	551	—	—	—	—	45,296	82,567	509,374	1.890,735	антр. 10,416 к. у. 1.437,904 кокса 19,554 торфа 10,175 к. с.			
	Итого на Уралѣ (а, б). II. ЗАМОСКОВНЫЕ ЧАСТН. Нижегородской. 1-10 округа.	—	10.198,510	7.758,342	630	15,373	288	16,105	266	14,966	52	632	—	—	—	—	54,335	87,906	577,078	2.152,757	антр. 35,154 к. у. 2.045,410 кокса 23,576 торфа 10,175 к. с.			
112	Выксунскій . . . . .	Т-ва Выксун- скихъ горныхъ заводовъ.  д. л.  ж.  д. л.  ж. и пров.  ж.  д. л. ж. ст.  д. л. ж.  д.  д. л. ж.  л. ж. ст.  ст.	107,022	75,000	—	—	—	—	4	192	—	—	72	—	—	233	305	975	2) 1,055	43,712	торфа 660 к. с. нефти 3,290	112		
113	Нижне-Выксунскій . . .				2	40	—	—	5	440	—	—	—	—	345	—	85	430	300	3) 965	342	торфа 1,375 к. с. нефти 216,650	113	
114	Сновѣдскій 4). . . . .				—	—	1	22	1	24	—	—	—	—	36	—	—	4	40	25	50	1,464	торфа 30 к. с.	114
115	Вильскій . . . . .				8	117	1	15	3	130	—	—	—	—	190	—	160	350	295	5) 3,345	785	торфа 710 к. с.	115	
116	Велетминскій . . . . .				3	40	—	—	1	50	—	—	—	—	200	—	50	250	135	4,011	504	—	116	
117	Кулебакскій; Т-ва Коломенскаго машиностроительнаго завода.				2,528	1,146	—	—	—	—	7	392	8 (?)	100	100	120	200	180	600	1,400	6) 2,855	44,462	торфа 1,065 к. с. кокса 475 нефти 537	117
118	Илевскій; Т-ва Шиповскихъ зав.	15,096	12,302	—	—	—	—	8	226	1	12	358	431	—	47	836	250	10,251	44,861	—	118			
119	Балыковскій; Государственнаго Банка, въ арендѣ у Т-ва Шиповскихъ зав. . . . .	—	—	—	—	—	—	5	140	1	12	144	—	—	—	144	8	558	5,997	—	119			
120	Ташинскій; Т-ва Ташинскихъ з.	3,964	3,000	—	—	—	—	6	142	—	—	50	100	—	140	290	200	3,234	18,232	—	120			
121	Сормовскій; насл. Бенардаки .	147	—	—	—	—	—	30	1,166	—	—	—	280	210	1,030	1,520	200	1,012	352	кокса 16,570 к. у. 55,530 нефти 685,846	121			
122	Рукавишниковъ . . . . .	1	—	—	—	—	—	—	—	—	—	—	—	9	—	9	—	115	5	—	122			
		—	128,758	91,448	13	197	2	37	70	2,902	10	124	760	1,666	419	1,929	4,774	3,788	27,451	160,716	нефти 906,323 кокса 17,045 к. у. 55,530 торфа 3,840 к. с.			

1) Гвоздурубная фабрика Кагинскаго зав. принадлежит Обществу Бѣлорѣцкихъ зав. 2) Въ томъ числѣ 110 к. с. пней. 3) Въ томъ числѣ 290 к. с. пней. 4) Въ отчетномъ году заводъ свое дѣйствіе прекратилъ. 5) Въ томъ числѣ 40 к. с. пней. 6) Въ томъ числѣ 165 к. с. пней.



а) Общія свѣдѣнія о заводахъ.

№	ДѢЙСТВОВАВШЕ ЗАВОДЫ. Губерніи. Горная округа.	Производства завода.	Имѣется земель.	Въ томъ числѣ лѣ- совъ.	Д в и ж у щ и х ъ м а ш и н ѣ .						З а д о л ж а л о с ь р а б о ч и х ъ .						Употреблено на заводское дѣйствіе.			№			
					Вододѣй- ствующихъ ко- лесъ.		Турбинъ.		Паровыхъ машинъ.		Локомо- билей.		Г о р н о з а в о д с к и х ъ .					Дровъ. куб. саж.	Древес- наго угля. коробовъ.		Каменнаго угля и другихъ видовъ минеральнаго топлива. пудовъ.		
					ИТОГО.	Вспомогатель- ныхъ по весу заводу вообще.	При домен- номъ произ- водствѣ.	При желѣз- номъ произ- водствѣ.	При сталь- номъ произ- водствѣ.	При про- чихъ произ- водствахъ.	ИТОГО.	При домен- номъ произ- водствѣ.	При желѣз- номъ произ- водствѣ.	При сталь- номъ произ- водствѣ.	При про- чихъ произ- водствахъ.	ИТОГО.	Вспомогатель- ныхъ по весу заводу вообще.						
																		чис.	сил.		чис.	сил.	чис.
123	Владимірской. Колпинскій; Гр. Уварова, аренд. Т-вомъ Московскихъ метал- лическихъ заводовъ. . . . .	д. ж.	127	—	—	—	—	4	106	—	—	150	160	—	34	344	28	560	27,986	нефти	102,658	123	
124	Гусевской . . . . .	д. ж.	45,544	38,720	14	180	—	1	7	—	—	52	164	—	64	280	88	2,567	11,276	торфа	496 к. с.	124	
125	Верхне-Унженскій. . . . .	д. л.	11,492	834	—	—	—	1	24	—	—	46	—	—	—	46	12	255	5,755	торфа	194 к. с.	125	
126	Бѣлоключевской; Петрова и Ми- керева . . . . .	д. л. ж.	330	280	—	—	—	3	70	—	—	84	60	—	5	149	20	500	7,707	кокса	130	126	
127	Доштинскій; Т-ва Выксуц- скихъ зав. . . . .	л. ж.	—	—	3	(?)66	2	(?)44	—	—	—	—	170	—	50	220	130	150	282	торфа нефти	470 к. с. 24,560	127	
128	Рязанской; Синтульскій; Г-жи Наставиной . . . . .	д. л.	57,493	39,834	17	246	2	44	9	207	—	—	332	554	—	153	1,039	278	4,032	53,006	кокса нефти торфа	130 127,218 1,160 к. с.	128
129	Сентурскій; бр. Громовыхъ. . . . .	д. л. ж.	7,061	1,592	1	15	—	—	—	—	—	250	—	—	—	250	40	45	17,004	антр.	1,508	128	
130	Тамбовской; Вознесенскій; Т-ва Шиповскихъ зав. . . . .	ж. пров.	1,700	800	—	—	—	—	2	62	—	—	10	18	—	—	28	80	2,280	5,896	—	—	129
131	Московской; Андроньевскій; Т-ва Москвск. металл. зав. . . . .	ж ст. пров.	8,761	2,392	1	15	—	—	2	62	—	—	260	18	—	—	278	120	2,325	22,900	антр.	1,508	130
131	Московской; Андроньевскій; Т-ва Москвск. металл. зав. . . . .	ж ст. пров.	23,865	21,667	—	—	—	—	9	332	1	20	—	480	—	327	807	111	7,679	2,029	к. у.	48	130
131	Московской; Андроньевскій; Т-ва Москвск. металл. зав. . . . .	ж ст. пров.	6	—	—	—	—	—	5	700	—	—	—	410	90	520	1,020	175	—	—	к. у. кокса нефти	136,934 23,334 591,826	131
2-10 округа																							
132	Тульской; Дубенскій; Мосо- ловыхъ. . . . .	д. л.	51	—	1	20	—	—	1	20	—	—	200	—	—	200	55	1,000	8,421	—	—	—	132
133	Калужской; Ханинскій; Кисе- левой . . . . .	д. л.	3,983	3,879	2	18	—	—	1	30	—	—	175	—	—	100	275	75	1,067	6,700	—	—	133
134	Черепетскій; Билибиныхъ, аренд. Шписъ . . . . .	д. л.	10	—	1	25	—	—	—	—	—	—	235	—	—	—	235	20	300	5,400	кокса	8,998	134
135	Песочинскій . . . . .	д. л.	8	—	—	—	1	25	2	32	—	—	188	—	—	—	188	52	1,292	7,459	—	—	135
136	Серенскій . . . . .	ж.	72	—	4	40	1	8	—	—	—	—	—	28	—	20	48	10	1,054	527	—	—	136
137	Дугненскій; Погожева, аренд. бр. Барановы. . . . .	д. л.	53	—	1	25	—	—	—	—	—	—	204	—	—	28	232	36	873	6,764	—	—	137
138	Мышегскій; Ковригина . . . . .	д. л.	347	70	1	25	—	—	1	20	—	—	270	—	—	80	350	—	620	6,700	кокса	6,500	138
139	Людиновскій . . . . .	д. л. ж. ст.	20,253	17,742	4	200	—	—	4	150	4	46	380	125	45	339	889	119	9,032	6,466	к. у.	22,509	139
140	Сукременскій . . . . .	д. л.	15,841	11,963	1	20	1	60	1	50	—	—	418	—	—	—	418	76	2,755	8,285	к. у.	21,859	140
141	Песочинскій . . . . .	д. л.	23,552	19,415	2	100	—	—	2	33	—	—	450	—	—	184	634	—	4,507	11,345	—	—	141
142	Ресетинскій . . . . .	д.	1,454	1,190	—	—	—	—	1	25	—	—	106	—	—	—	106	56	2,312	2,500	—	—	142
143	Сенетско-Ивановскій (Хатьковскій). . . . .	д.	45	—	—	—	—	—	1	30	—	—	175	—	—	—	175	40	1,769	2,343	—	—	143
144	Думиничскій; Цыплаковыхъ и Лабунскаго. . . . .	д. л.	1,976	1,207	—	—	—	—	2	50	1	12	300	—	—	—	300	50	400	2,160	кокса	200	144
			67,594	55,466	16	453	3	93	15	420	5	58	2,901	153	45	751	3,850	534	25,981	66,649	к. у. кокса	44,368 15,698	

а) Общія свѣдѣнія

о заводахъ.

№	ДѢЙСТВОВАВШЕ ЗАВОДЫ. <i>Губерніи. Горнаго округа.</i>	Производства завода.	Имѣется земель. десятинъ.	Въ томъ числѣ лѣ- совъ.	Д в и ж у щ и х ъ м а ш и н ъ.						З а д о л ж а л о с ь р а б о ч и х ъ .						Употреблено на заводское дѣйствіе.			№			
					Володѣй- ствующихъ ко- лесъ.		Турбинъ.		Паровыхъ машинъ.		Локомо- билей		Г о р н о з а в о д с к и х ъ .				Вспомогатель- ныхъ по всему заводу вообще.	Дровъ. куб. саж.	Древес- наго угля. коробовъ.		Каменного угля и другихъ видовъ минеральнаго топлива. пудовъ.		
					чис.	сил.	чис.	сил.	чис.	сил.	чис.	сил.	При домен- номъ произ- водствѣ.	При желѣз- номъ произ- водствѣ.	При сталь- номъ произ- водствѣ.	При про- чихъ произ- водствахъ.						ИТОГО.	
145	Орловско й; Бытошевскій; насл. Мельникова . . . . .	д. л.	10,299	6,793	—	—	3	55	1	10	—	—	145	—	—	—	145	35	1,078	5,648	—	145	
146	Бѣжицкій; Крахта . . . . .	д.	—	—	—	—	—	—	2	50	—	—	130	—	—	—	130	—	600	16,106	—	146	
147	Брянскій; Акціонерн. Общ. . . . .	ж. ст. л.	6,917	—	—	—	—	—	47	4,706	2	20	—	130	1,023	1,779	2,932	1,994	60,000	1,160	к. у. 840,000	146	
		—	17,216	6,793	—	—	3	55	50	4,766	2	20	275	130	1,023	1,779	3,207	2,029	—	—	к. у. 840,000		
	Итого на Замосковныхъ..	—	303,744	217,601	48	930	10	240	161	9,327	18	322	4,718	3,393	1,577	5,459	15,147	7,010	147,541	336,644	{ кокса 56,207 к. у. 1.078,388 нефти 1.625,367 торфа 5,000 к. с.		
III. ПОЛЬСКІЕ.																							
а) КАЗЕННЫЕ.																							
148	Радомской; {	д.	49	—	1	20	—	—	1	30	1	6	12	—	—	—	12	30	869	7,215	кокса 3,389	148	
149		Мостковскій. . . . .	д.	26	—	1	12	—	—	1	12	—	—	13	—	—	—	13	18	864	8,560	кокса 6,973	149
150		Сельпійскій. . . . .	ж.	170	—	2	90	1	12	—	—	—	—	—	97	—	—	97	26	5,279	63	—	150
			245	—	4	122	1	12	2	42	1	6	25	97	—	—	122	74	7,012	15,838	кокса 10,362		
151	Бѣлецкой; {	д. л.	64	—	1	16	—	—	—	—	—	—	25	—	—	—	25	36	741	7,534	кокса 915	151	
152		Бялогонскій. . . . .	механ.	48	—	3	34	—	—	2	40	1	10	—	—	—	38	38	27	86	88	—	152
		—	112	—	4	50	—	—	2	40	1	10	25	—	—	38	63	63	827	7,622	кокса 915		
	Итого на казенныхъ (а).	—	357	—	8	172	1	12	4	82	2	16	50	97	—	38	185	137	7,839	23,460	кокса 11,277		
б) ЧАСТНЫЕ.																							
Петроковской. 1-ю Горн. окр.																							
153	Гута Банкова; Анонимнаго Общ.	д. ж. ст. л.	20	—	—	—	—	—	29	2,679	—	—	260	40	720	96	1,116	—	—	—	—	4,419,938	153
154	Екатерина; Общ. „Кенигсъ“ и „Лаура-Гютте“ . . . . .	д. ж. л.	10	—	—	—	—	—	26	2,730	—	—	16	739	—	83	838	145	—	—	—	1,493,625	154
155	Пушкинъ; гр. Генкель фонъ- Доннерсмаркъ . . . . .	ж.	6	—	—	—	—	—	3	565	—	—	—	150	—	—	150	146	—	—	—	155	
156	Александръ; Аки. Общ. . . . .	ж.	14	—	—	—	—	—	15	969	—	—	—	426	—	—	426	2	—	—	—	156	
157	Залесице; гр. Рачинскаго . . . . .	ж.	—	—	2	6	—	—	—	—	—	—	—	1	—	—	1	2	—	244	—	157	
158	Бляховня; гр. Генкель фонъ- Доннерсмаркъ . . . . .	д. л.	7	—	—	—	—	—	2	30	—	—	100	—	—	20	120	—	—	6,956½	—	2,600	158
159	Старая Кузница . . . . .	д. л.	4	—	1	20	—	—	1	20	—	—	18	—	—	4	22	110	—	4,929½	—	9,600	159
160	Пржистайнъ . . . . .	д. л.	1	—	2	60	—	—	—	—	—	—	45	—	—	50	95	—	4,000	5,350	—	700	160
161	Поремба; Прингсгейма . . . . .	д. л.	—	—	—	—	—	—	8	115	—	—	15	—	—	192	207	89	—	5,854½	—	4,270	161
162	Домбровскій; Браунштейна . . . . .	л.	—	—	—	—	—	—	2	40	—	—	—	—	—	24	24	6	3	1½	—	2,100	162
163	Нивецкій; Горнопромышл. Общ. Г. фонъ-Крамста . . . . .	л.	2	—	—	—	—	—	1	20	—	—	—	—	—	69	69	38	7	6	—	33,981	163
164	Миачевъ; бр. Бауерерцъ . . . . .	л.	5	—	—	—	—	—	1	20	—	—	—	—	—	34	34	34	—	—	—	48,800	164
		—	69	—	5	86	—	—	88	7,188	—	—	454	1,356	720	572	3,102	572	4,010	23,342	кокса 6,015,524		

а) **Общія свѣдѣнія о заводахъ.**

№	ДѢЙСТВОВАВШЕ ЗАВОДЫ. <i>Губерніи. Горнаго округа.</i>	Производства завода.	Имѣется земель.	Въ томъ числѣ лѣ- совъ.	Движущихъ маш инъ.						Задолжалось рабочихъ.						Употреблено на заводское дѣйствиѣ.			№			
					Вододѣй- ствующихъ ко- лесъ.		Турбинъ.		Паровыхъ машинъ.		Локомо- билей.		Горнозаводскихъ.					Вспомогатель- ныхъ по всему заводу вообще.	Дровъ. куб. саж.		Древес- наго угля. коробовъ.	Каменнаго угля и другихъ видовъ минеральнаго топлива. пудовъ.	
					чис.	сил.	чис.	сил.	чис.	сил.	чис.	сил.	При домен- номъ произ- водствѣ.	При желѣз- номъ произ- водствѣ.	При сталь- номъ произ- водствѣ.	При про- чихъ произ- водствахъ.	ИТОГО.						куб. саж.
165	Плоцкой. Бржезно; Наимской .	ж.	—	—	2	20	—	—	—	—	—	—	—	3	—	—	3	—	200	—	—	165	
166	Кѣлецкой. Прадла; Яблонскаго. Той-же губ. 2-го округа.	ж.	10	—	2	30	—	—	—	—	—	—	—	4	—	—	4	1	300	244	—	166	
167	Щецновскій; Пруссаго Маіора Ф. Блюментала . . . . .	д. л.	5,009	4,000	1	8	—	—	1	10	—	—	37	—	—	—	37	5	—	2,882	—	167	
168	Олешинскій; Немоевскаго . . . . .	ж.	23	—	3	15	—	—	—	—	—	—	—	8	—	—	8	—	—	1,000	—	168	
169	Гумерь; Грина . . . . .	ж.	4	—	—	—	—	—	—	—	—	—	—	—	—	—	—	—	—	—	—	169	
170	Гута - Ядвига въ Кузнякахъ; И. Друэта и К <sup>о</sup> . . . . .	д.	15	—	—	—	—	—	1	16	—	—	30	—	—	—	30	45	—	6,229	—	170	
171	Красновскій; О. Дуткевича . . . . .	д.	4,885	—	1	15	—	—	1	15	—	—	38	—	—	16	54	22	—	4,068	—	171	
	<b>Радомской.</b>	—	9,946	8,485	7	68	—	—	3	41	—	—	105	12	—	16	133	73	300	14,423	—		
172	Староховицы . . . . .	д.	23,732	22,776	—	—	2	72	5	90	—	—	119	—	—	—	119	290	—	25,307	—	172	
173	Михаловъ . . . . .	ж.			1	40	—	—	2	8	—	—	—	—	135	—	—	135	—	—	—	к. уг. 378,040	173
174	Нетулиско . . . . .	ж.			2	120	1	6	—	—	—	—	1	12	—	130	—	—	130	5	—	—	224,135
175	Климкевичевскій, общ. Остро- вешкихъ заводовъ . . . . .	д.	29	—	—	—	—	—	—	—	—	—	40	—	—	—	40	—	9	—	{ к. уг. 722,415 кокса 1,047,735	175	
176	Бодзеховскій, бр. Котковскихъ	д. ж.	4,005	4,000	5	92	3	12	4	138	1	6	50	108	—	34	192	58	2,475	19,512	{ угля 351,000 кокса 16,417	176	
177	Яновъ . . . . .	д.	3,780	3,447	1	15	—	—	1	15	—	—	26	—	—	—	26	56	694	8,853	—	177	
178	Топорня . . . . .	ж.			1	30	—	—	1	30	—	—	—	—	49	—	—	49	4	8,197	—	—	178
179	Млыны . . . . .	ж.			1	24	—	—	—	—	—	—	—	—	—	—	9	9	2	708	—	—	179
180	Гамерня . . . . .	л.			2	16	—	—	—	—	—	—	—	—	—	—	30	30	10	205	—	кокса 8,000	180
181	Кавенчинъ . . . . .	д.	8,564	7,481	1	16	—	—	2	32	—	—	24	—	—	6	30	—	7,765	—	—	181	
182	Руда-Маленецкая . . . . .	механ.			1	30	—	—	1	12	—	—	—	—	—	—	68	68	—	120	120	3,300	182
183	Маленецъ . . . . .	ж.			5	60	—	—	—	—	—	—	1	12	—	—	40	40	—	—	100	18,000	183
184	Ближинскій; баронесы М. Кра- узе, ар. Н. Витвицкій . . . . .	д. л.	3,348	2,918	1	18	—	—	1	18	1	4	125	—	—	—	125	185	—	5,750	—	184	
185	Нинковскій; Знамировскаго . . . . .	д. л.	150	148	—	—	—	—	1	8	—	—	32	—	—	—	32	20	—	2,161	—	185	
186	Надольна . . . . .	д. л.	7,500	6,800	1	12	—	—	1	16	—	—	32	—	—	—	32	110	—	9,554	—	186	
187	Павловъ . . . . .	ж.			2	26	—	—	3	90	—	—	—	—	99	—	4	103	19	782	—	145,426	187
188	Фурмановъ . . . . .	д.	5,900	5,750	—	—	—	—	1	120	—	—	76	—	—	—	76	62	—	12,354	—	188	
189	Вонглевь . . . . .	ж.			3	12	—	—	—	—	—	—	—	—	8	—	—	8	—	—	135	—	189
190	Мала-Весь . . . . .	ж.			3	12	—	—	—	—	—	—	—	—	8	—	—	8	—	—	135	—	190
191	Кузница - Борковицкій; княг. М. Четвертынской . . . . .	д.	3,010	3,009	1	12	—	1	8	—	—	—	19	—	—	—	19	10	—	3,800	820	191	
192	Стомпорковъ (Конскій); гр. Тарновскаго . . . . .	д. л.	10,250	10,200	—	—	—	—	3	180	—	—	164	—	—	—	164	490	—	19,321	13,592	192	
193	Колонецъ (Фалковскій); бр. Якубовскихъ . . . . .	д. ж.	—	—	2	48	—	—	2	58	1	6	14	42	—	—	56	38	1,506	3,776	—	193	

а) **Общія свѣдѣнія о заводахъ.**

№	ДѢЙСТВОВАВШЕ ЗАВОДЫ. Губерніи. Горнаго округа.	Производства завода.	Имѣется земель. десятинъ.	Въ томъ числѣ лѣ- совъ.	Движущихъ ма- шинъ.						Задолжалось рабочихъ.						Употреблено на заводское дѣйствіе.			№					
					Вододѣй- ствующихъ ко- лесъ.		Турбинъ.		Паровыхъ машинъ.		Локомо- билей.		Горнозаводскихъ.				Вспомогатель- ныхъ по всему заводу вообще.	Дровъ. куб. саж.	Древес- наго угля. коробовъ.		Каменного угля и другихъ видовъ минеральнаго топлива. пудовъ.				
					чис.	сил.	чис.	сил.	чис.	сил.	чис.	сил.	При домен- номъ произ- водствѣ.	При желѣз- номъ произ- водствѣ.	При сталь- номъ произ- водствѣ.	При про- чихъ произ- водствахъ.						ИТОГО.			
194	Скурницкій, Циховскаго . . .	д.	785	430	—	—	—	—	—	—	—	—	—	30	—	—	—	—	—	—	—	—	—	194	
195	Неборовъ (Красновскій); О. Дуткевича, ар. Зингеръ . . .	ж.	—	—	1	12	—	—	—	—	—	—	—	74	—	—	—	—	—	—	—	—	141,000	195	
196	Каменна, И. Н. Витвицкаго . .	л.	24	—	—	—	—	—	—	—	—	—	—	—	—	80	—	—	—	—	—	—	45,000	196	
197	Ржуцовскій, Макеевского . . .	ж.	750	675	3	51	—	—	—	—	—	—	—	30	—	—	—	—	—	—	—	—	2,400	197	
		—	71,827	67,634	37	646	6	91	39	895	5	40	751	683	—	359	1,793	1,443	23,461	115,561	{ к. у. 1.997,728 кокса 1.119,552				
	Итого на частныхъ (б)	—	81,842	76,119	51	820	6	91	130	8,124	5	40	1,313	2,051	720	947	5,031	2,088	27,971	153,326	{ к. у. 1.997,728 кокса 7.135,076				
	Итого на Польскихъ (а, б).	—	82,199	76,119	59	992	7	103	134	8,206	7	56	1,363	2,148	720	985	5,216	2,225	35,810	176,786	{ к. у. 1.997,728 кокса 7.146,353				
<b>VI. ЮЖНОЙ и ЮГО-ЗАПАДНОЙ РОССИИ.</b>																									
<b>(частные).</b>																									
198	Донской обл. Сулиновскій, Об- щества антрацитоплавильнаго- зав. Д. А. Пастухова . . . . .	д. л. ж.	469	—	—	—	—	—	—	13	776	3	38	100	475	—	1,025	1,600	80	—	—	—	—	антр. 2.430,000	198
199	Екатеринославской. Харьковско- Бахмутскаго <sup>1)</sup> Новороссійскаго Общ. . . . . Днѣпровско-Таврическаго.	д. л. ж. ст.	18,500	200	—	—	—	—	—	45	5,425	—	—	177	409	487	4,097	5,170	1,156	—	—	—	—	кокса 13.430,564	199
200	Александровскій (Южно-Рос- сійскій), Брянскаго Общ. . . . .	д. л. ж. ст.	173	—	—	—	—	—	—	23	2,870	2	28	338	838	126	1,134	2,436	79	—	—	—	—	кокса 7.946,340	200
201	Днѣпровскій, Южно-Русскаго Днѣпровск. металлур. Об-ва . .	д. л. ж. ст.	73	—	—	—	—	—	—	70	4,586	7	165	387	472	855	451	2,165	208	—	—	—	—	кокса 9.524,799	201
		—	18,746	200	—	—	—	—	—	138	12,881	9	193	902	1,719	1,468	5,682	9,771	1,443	—	—	—	—	кокса 30.901,703	
202	Волынской. Юго-Западнаго. Денешевскій, Бр. Дурили- ныхъ . . . . .	д. ж.	6,000	6,000	—	—	—	—	—	5	111	2	8	43	89	—	—	132	346	2,350	6,746	—	—	—	202
203	Высоко-Печанскій (Таранова; аренд. Денешевскимъ Г-вомъ)	д.	500	—	2	12	—	—	—	—	—	1	7	80	—	—	—	80	—	—	—	—	—	6,139	203
204	Турчинецкій (Пирогова; аренд. Балчунасъ) . . . . .	д.	1	—	1	6	—	—	—	—	—	—	—	40	—	—	—	40	—	—	—	—	—	1,671	204
205	Эмильчинскій (С. А. Уварова)	д.	—	—	1	6	—	—	—	—	—	—	—	40	—	—	—	40	—	—	—	—	—	1,102	205
206	Кропивенскій (Е. С. Мезенце- вой) . . . . .	д.	—	—	1	8	—	—	—	—	—	—	—	20	—	—	—	20	—	—	—	—	—	2,000	206
		—	6,501	6,000	5	32	—	—	—	5	111	3	15	223	89	—	—	312	346	2,350	17,658	—	—	—	
	Итого Юж. и Ю.-Зап. Росс.	—	25,716	6,200	5	32	—	—	—	156	13,768	15	246	1,225	2,283	1,468	6,707	11,683	1,869	2,350	17,658	{ антр. 2.430,000 кокса 30.901,703			

<sup>1)</sup> Бывшаго 1-го округа Западной части Донецкаго бассейна.

а) Общія свѣдѣнія

о заводахъ.

№	ДѢЙСТВОВАВШЕ ЗАВОДЫ. <i>Губерніи. Горнаго округа.</i>	Производства завода.	Имѣется земель. десятинъ.	Въ томъ числѣ лѣ- совъ.	Движущихъ машинъ.						Задолжалось рабочихъ.							Употреблено на заводское дѣйствіе.			№					
					Вододѣй- ствующихъ ко- лесъ.		Турбинъ.		Паровыхъ машинъ.		Локомо- билей.		Горнозаводскихъ.					Вспомогатель- ныхъ по всему заводу вообще.	Дровъ. куб. саж.	Древес- наго угля. коробовъ.		Каменнаго угля и другихъ видовъ минеральнаго топлива. пудовъ.				
					чис.	сил.	чис.	сил.	чис.	сил.	чис.	сил.	При домен- номъ произ- водствѣ.	При желѣз- номъ произ- водствѣ.	При сталъ- номъ произ- водствѣ.	При про- чихъ произ- водствахъ.	ИТОГО.									
<b>V. СѢВЕРНАГО КРАЯ:</b>																										
<b>а) Казенные.</b>																										
207	Олонецкой губ. и окр.	Александровскій . . .	ж. л.	249,502	231,563	6	100	2	120	4	180	2	12	—	3	—	625	628	195	1,923	5,956	—	207			
208			Кончезерскій . . .			д. ж.	1	27	—	—	—	—	—	—	—	—	—	15	—	38	53	—	1,040	4,235	—	208
209			Валазминскій . . .			д.	102,738	73,324	—	—	1	45	—	—	—	1	10	15	—	—	—	15	19	866	3,403	—
<b>Выборгской (того же округа). Суоярвскій . . . . .</b>																										
210			д. ж.	352,240	304,887	7	127	3	165	4	180	3	22	15	18	—	663	696	214	3,829	13,594	—	210			
			д. ж.	202,219	189,375	6	70	—	—	—	—	—	—	17	—	—	16	33	22	160	5,889	—				
<b>Итого на казенныхъ (а)</b>																										
			—	554,459	494,262	13	197	3	165	4	180	3	22	32	18	—	679	729	236	3,989	19,483	—				
<b>б) Частные.</b>																										
<b>Петербургской.</b>																										
211	Ижорскіе (Колпин- скіе . . . . .)	Морскаго Мини- стерства.	ж. л. ст.	—	—	3	110	3	130	6	1,862	1	4	—	(?)825	—	(?)300	1,125	(?) 100	880	605	{ к. уг. 2.821,668 кокса 46,688	211			
212				Обуховскій . . . . .	33	—	—	—	—	—	—	18	(?)1,500	4	44	?	?	?	?	1,635	304	11,494	817	{ к. уг. 1.534,402 кокса 689,331	212	
<i>Сѣвернаго окр.</i>																										
213	Путиловскій; Общества Пути- ловскихъ зав. . . . .		д. ж. ст.	61	—	—	—	—	—	44	2,600	12	240	—	827	831	800	2,458	122	1,666	—	{ к. уг. 4.641,190 кокса 234,520	213			
214	Александровскій; Общ. Алек- сандр. зав. . . . .		ст.	—	—	—	—	—	—	17	700	2	20	—	—	617	—	617	—	840	386	{ к. уг. 1.592,376 кокса 32,930	214			
215	Франко-Русскаго Общ. (бывш. Берла) . . . . .		л. ст.	—	—	—	—	—	—	16	369	—	—	—	—	2,209	—	2,209	—	1,500	540	{ к. уг. 756,170 кокса 100,590	215			
216	Общ. С.-Петербургскаго желѣз- нопрокатнаго и проволочн. зав. (бывш. Мертена) . . . . .		ж.	—	—	—	—	—	—	9	1,125	1	12	—	175	—	220	395	220	—	—	к. уг. 1.620,000	216			
217	Курляндской; Беккера и К <sup>о</sup> (въ Либавѣ) . . . . .		ж. ст.	94	—	3	110	3	130	110	8,156	20	320	—	—	—	—	8,439	746	16,380	2,348	{ к. уг. 12.965,806 кокса 1.104,059	217			
218	Олонецкой; Святоволоцкій; Семенова . . . . .		д.	—	—	—	н е и з в ѣ с т н о .				—	—	—	—	—	—	—	—	—	—	—	к. уг. 1.500,000	218			
<b>Итого на частныхъ (б)</b>																										
			—	94	—	3	110	3	130	126	9,193	20	320	—	—	—	—	8,941	746	16,408	2,348	{ к. уг. 14.465,806 кокса 1.104,059				
<b>Итого на СѢВЕРНЫХЪ (а, б)</b>																										
			—	554,553	494,262	16	307	6	295	130	9,373	23	342	—	—	—	—	9,670	982	20,397	21,831	{ к. уг. 14.465,806 кокса 1.104,059				
<b>VI. СИБИРСКІЕ:</b>																										
<b>а) Кабинета Его Величества.</b>																										
219	Томской; Гурьевскій ( <i>Алтайск. окр.</i> ) . . . . .		д. л. ж.	57,970	(?) 57,970	3	32	2	110	—	—	2	10	40	80	—	71	191	263	68	6,767	{ к. уг. 263,258 кокса 6,565	219			
220	Забайкальск. Петровскій ( <i>Нерч. окр.</i> ) . . . . .		д. л. ж.	104,637	94,551	16	204	—	—	3	130	—	—	—	—	—	—	216	60	858	8,157	—	220			
<b>Итого (а)</b>																										
			—	162,607	152,521	19	236	2	110	3	130	2	10	—	—	—	—	407	323	926	14,924	{ к. уг. 263,258 кокса 6,565				

а) Общія свѣдѣнія о заводахъ.

№	ДѢЙСТВОВАВШЕ ЗАВОДЫ. Губерніи. Горнаго округа.	Производства завода.	Имѣется земель. десятинъ.	Въ томъ числѣ лѣ- совъ. 1)	Движущихъ маш инъ.						Задолжалось рабочихъ.					Употреблено на заводское дѣйствіе.			№			
					Вододѣй- ствующихъ ко- лесъ.		Турбинъ.		Паровыхъ машинъ.		Локомо- билей.		Горнозаводскихъ.			Вспомогатель- ныхъ по всему заводу вообще.	Дровъ. куб. саж.	Древес- наго угля. коробовъ.		Каменнаго угля и другихъ видовъ минеральнаго топлива. пудовъ.		
					чис.	сил.	чис.	сил.	чис.	сил.	чис.	сил.	При домен- номъ произ- водствѣ.	При желѣз- номъ произ- водствѣ.	При сталь- номъ произ- водствѣ.						При про- чихъ произ- водствахъ.	ИТОГО.
б) частныя.																						
221	Енисейской. Абаканскій; насл. Пермикина . . . . .	д. л. ж.	312	1) —	—	—	—	—	6	157	—	—	27	50	—	73	150	157	5,086	5,460	—	221
222	Иркутской. Николаевскій; бр. Бутиныхъ . . . . .	д. л. ж. ст.	46,875	44,836	1	60	3	168	7	200	—	—	17	253	198	468	198	5,395	24,543	—	222	
Итого на частныхъ (а)		—	47,187	44,836	1	60	3	168	13	357	—	—	—	—	—	—	618	355	10,481	30,003	—	
Итого на Сибирскихъ (а, б).		—	209,794	197,357	20	296	5	278	16	487	2	10	—	—	—	—	1,025	678	11,407	44,927	{ к. у. 263,258 кокса 6,565	
VII. ФИНЛЯНДСКІЕ: ЧАСТНЫЕ.																						
Нюландской губ.																						
223	Бильнесъ . . . . .	ж.	—	—	12	300	2	42	—	—	—	—	—	57	—	—	57	—	250	2,200	кам. уголь. 12,060	223
224	Фагервикъ . . . . .	ж.	—	—	4	39	2	25	—	—	—	—	—	13	—	—	13	—	—	1,050	—	224
225	Фискарсъ . . . . .	ж. л.	—	—	2	160	7	200	1	12	—	—	—	212	—	—	212	—	1,520	4,300	56,000	225
226	Хегфорсъ . . . . .	д. ж. л.	—	—	7	130	2	70	—	—	—	—	20	146	—	—	166	—	450	800	9,200	226
227	Коскисъ . . . . .	д.	—	—	2	35	—	—	—	—	—	—	19	—	—	—	19	—	—	3,200	—	227
228	Маріефорсъ . . . . .	ж.	—	—	5	100	1	6	—	—	—	—	—	32	—	—	32	—	—	1,600	3,700	228
229	Скогби . . . . .	д.	—	—	2	26	—	—	—	—	—	—	25	—	14	—	39	—	—	3,000	—	229
230	Стремфорсъ . . . . .	ж.	—	—	6	100	—	—	—	—	—	—	—	—	25	—	25	—	—	1,600	—	230
231	Сварто . . . . .	ж.	—	—	2	50	—	—	—	—	—	—	—	—	25	—	25	—	—	1,000	630	231
232	Трольсхофда . . . . .	д.	—	—	2	30	—	—	1	15	—	—	25	—	—	—	41	—	1,970	9,000	—	232
233	Оминнефорсъ . . . . .	ст.	—	—	—	—	4	150	—	—	—	—	—	—	60	—	60	—	740	—	50,000	233
Итого на Нюландской губ.		—	—	—	44	960	18	493	2	27	—	—	89	460	60	80	689	—	4,930	27,750	132,130	
Абоской губ.																						
234	Бьеркбода . . . . .	ж.	—	—	—	—	3	40	—	—	1	10	—	54	—	—	54	—	56	160	1,000	234
235	Фредриксфорсъ . . . . .	д. ж.	—	—	11	100	—	—	1	15	2	20	20	82	—	36	138	—	—	2,900	600	235
236	Дальсбрукъ . . . . .	д. ж. ст.	—	—	—	—	1	20	15	417	2	20	20	20	225	20	285	—	1,960	4,000	360,000	236
237	Каутуа . . . . .	ж.	—	—	9	100	—	—	—	—	—	—	—	13	—	—	13	—	—	1,530	—	237
238	Матильдедалъ . . . . .	ж.	—	—	2	40	1	20	2	80	—	—	—	130	—	—	130	—	600	725	26,000	238
239	Нормаркъ . . . . .	ж.	—	—	6	184	—	—	—	—	—	—	—	14	—	—	14	—	—	1,050	—	239
240	Несе . . . . .	ж.	—	—	4	39	—	—	—	—	—	—	—	13	—	—	13	—	—	1,000	—	240
241	Тюке . . . . .	д.	—	—	2	30	—	—	1	20	1	10	10	—	—	14	24	—	—	10,000	—	241
242	Киряккала . . . . .	ж.	—	—	3	50	3	30	—	—	—	—	—	22	—	—	22	—	213	2,025	—	242
Итого на Абоской губ.		—	—	—	37	543	5	110	19	532	6	60	50	348	225	70	693	—	2,616	23,390	387,600	

1) Пользуется бесплатно горючимъ матеріаломъ изъ казенныхъ лѣсовъ.

а) Общія свѣдѣнія о заводахъ.

№	ДѢЙСТВОВАВШЕ ЗАВОДЫ. Губерніи. Горнаго округа.	Производства завода.	Имѣется земель. десятины.	Въ томъ числѣ лѣ- совъ. —	Д в и ж у щ и х ъ м а ш и н ъ.						З а д о л ж а л о с ь р а б о ч и х ъ .						Употреблено на заводское дѣйствіе.			№																																																																																														
					Вододѣй- ствующихъ ко- лесъ.		Турбинъ.		Паровыхъ машинъ.		Локомо- билей.		Горнозаводскихъ.					Вспомогатель- ныхъ по всему заводу вообще.	Дровъ. куб. саж.		Древес- наго угля. коробовъ.	Каменнаго угля и другихъ видовъ минеральнаго топлива. пудовъ.																																																																																												
					чис.	сил.	чис.	сил.	чис.	сил.	чис.	сил.	При домен- номъ произ- водствѣ.	При желе- номъ произ- водствѣ.	При сталь- номъ произ- водствѣ.	При про- чихъ произ- водствахъ.	ИТОГО.																																																																																																	
<b>Тавастгуской.</b>																																																																																																																		
243	Юккисъ . . . . .	ж. л.	—	—	7	130	2	45	—	—	—	—	—	106	—	—	106	—	80	2,400	12,000	243																																																																																												
244	Раутакоски . . . . .	ж.	—	—	4	40	—	—	—	—	—	—	—	7	—	—	7	—	—	600	—	244																																																																																												
245	Віеру . . . . .	ж.	—	—	6	60	—	—	—	—	—	—	—	13	—	—	13	—	—	1,400	—	245																																																																																												
<b>Выборгской.</b>																																																																																																																		
246	Лескеле . . . . .	ж.	—	—	2	50	—	—	—	—	—	—	—	—	—	23	23	—	—	20	—	246																																																																																												
247	Сумбула . . . . .	л.	—	—	1	20	—	—	—	—	—	—	—	—	—	27	27	—	160	60	1,450	247																																																																																												
<b>От. Михельской.</b>																																																																																																																		
248	Хапакоски . . . . .	л.	—	—	3	70	—	—	—	—	—	—	—	—	—	50	50	—	160	80	1,450	248																																																																																												
249	Орави . . . . .	л. ж.	—	—	4	50	—	—	—	—	—	—	—	75	—	—	75	—	160	6,700	—	249																																																																																												
<b>Куопіоской.</b>																																																																																																																		
250	Юркаоски . . . . .	ж.	—	—	4	50	—	—	3	102	1	6	105	50	—	192	347	—	2,230	8,750	—	250																																																																																												
251	Картула . . . . .	л.	—	—	6	60	—	—	—	—	—	—	12	7	—	—	19	—	62	3,520	—	251																																																																																												
252	Куоккастенкоски . . . . .	л.	—	—	—	—	—	—	3	78	—	—	84	—	—	—	84	—	580	3,300	—	252																																																																																												
253	Мехке . . . . .	л.	—	—	2	30	—	—	—	—	—	—	30	—	—	—	30	—	—	5,500	—	253																																																																																												
254	Панкаоски . . . . .	ж.	—	—	4	97	—	—	—	—	—	—	67	—	—	—	67	—	2,790	12,060	—	254																																																																																												
255	Салами . . . . .	ж.	—	—	5	81	1	150	—	—	—	—	—	57	—	—	57	—	190	5,400	—	255																																																																																												
256	Стремсдаль . . . . .	л. ж. л.	—	—	5	50	1	30	—	—	—	—	22	—	—	—	22	—	690	2,810	—	256																																																																																												
257	Варкаусъ . . . . .	ж. л.	—	—	5	150	5	75	—	—	—	—	20	176	—	—	196	—	4,890	9,800	—	257																																																																																												
258	Верциле . . . . .	л. ж. ст. л.	—	—	—	—	8	587	3	32	—	—	—	279	—	—	279	—	—	800	—	258																																																																																												
<b>Вазаской.</b>																																																																																																																		
259	Инха . . . . .	ж.	—	—	2	40	4	50	11	250	2	20	30	330	—	—	360	—	2,530	6,570	—	259																																																																																												
260	Киминки . . . . .	ж.	—	—	19	508	19	892	17	360	2	20	265	849	—	—	1,114	—	11,732	49,760	—	260																																																																																												
261	Коскенсари . . . . .	ж.	—	—	4	60	2	32	—	—	—	—	—	45	—	—	45	—	—	1,100	—	261																																																																																												
262	Орисбергъ . . . . .	ж.	—	—	5	50	—	—	—	—	—	—	—	10	—	—	10	—	—	490	—	262																																																																																												
<b>Итого на Финляндскихъ.</b>																																																																																																																		
<b>Всего . . . . .</b>																																																																																																																		
<table border="0" style="width: 100%;"> <tr> <td style="width: 10%;"></td> <td style="width: 10%;"></td> <td style="width: 10%;"></td> <td style="width: 10%;"></td> <td style="width: 10%;"></td> <td style="width: 10%;"></td> <td style="width: 10%;"></td> <td style="width: 10%;"></td> <td style="width: 10%;"></td> <td style="width: 10%;"></td> <td style="width: 10%;"></td> <td style="width: 10%;"></td> <td style="width: 10%;"></td> <td style="width: 10%;"></td> <td style="width: 10%;"></td> <td style="width: 10%;"></td> <td style="width: 10%;"></td> <td style="width: 10%;"></td> <td style="width: 10%;"></td> <td style="width: 10%;"></td> <td style="width: 10%;"></td> <td style="width: 10%;"></td> <td style="width: 10%;"></td> </tr> <tr> <td>11,374,516</td> <td>8,749,881</td> <td>931</td> <td>20,507</td> <td>362</td> <td>18,593</td> <td>904</td> <td>57,148</td> <td>126</td> <td>1,694</td> <td>—</td> <td>—</td> <td>—</td> <td>—</td> <td>100,207</td> <td>100,670</td> <td>816,331</td> <td>2,868,313</td> <td colspan="2">к. у. 533,180</td> <td colspan="2">антр. 2,465,154</td> <td colspan="2">к. у. 20,383,770</td> </tr> <tr> <td colspan="2"></td> <td colspan="2"></td> <td colspan="2"></td> <td colspan="2"></td> <td colspan="2"></td> <td colspan="2"></td> <td colspan="2"></td> <td colspan="2"></td> <td colspan="2"></td> <td colspan="2"></td> <td colspan="2">кокса 39,238,463</td> <td colspan="2">нефти 1,625,367</td> </tr> <tr> <td colspan="2"></td> <td colspan="2"></td> <td colspan="2"></td> <td colspan="2"></td> <td colspan="2"></td> <td colspan="2"></td> <td colspan="2"></td> <td colspan="2"></td> <td colspan="2"></td> <td colspan="2"></td> <td colspan="2"></td> <td colspan="2">торфа 15,175 к. с.</td> </tr> </table>																																											11,374,516	8,749,881	931	20,507	362	18,593	904	57,148	126	1,694	—	—	—	—	100,207	100,670	816,331	2,868,313	к. у. 533,180		антр. 2,465,154		к. у. 20,383,770																						кокса 39,238,463		нефти 1,625,367																								торфа 15,175 к. с.	
11,374,516	8,749,881	931	20,507	362	18,593	904	57,148	126	1,694	—	—	—	—	100,207	100,670	816,331	2,868,313	к. у. 533,180		антр. 2,465,154		к. у. 20,383,770																																																																																												
																				кокса 39,238,463		нефти 1,625,367																																																																																												
																						торфа 15,175 к. с.																																																																																												

**б) Добыча желѣзныхъ рудъ.**

№	ДѢЙСТВОВАВШЕ РУДНИКИ.		Число дѣйство- вавшихъ.		Паров. машинъ.		Задолжалось чабочихъ.		Добыто рудъ.	Родъ руды.	
	Губерніи.	Округа.	Рудни- ковъ	Шахтъ и што- ленъ.	Число.	Силою.	Горноза- водск.	Вспомо- гателн.	Пудовъ.		
<b>I. УРАЛЬСКІЕ.</b>											
а) КАЗЕННЫЕ.											
<b>Пермской.</b>											
1	Благodatскій;	Гороблагодатскаго округа . . . . .	1	—	—	—	444	29	3.266,789	магн. жел.	
2	Каменскіе . . . . .		4	дудки	—	—	? 200	? 170	635,000	бур. жел.	
			5	—	—	—	644	199	3.901,789	—	
<b>Уфимской.</b>											
3	Златоустовскаго зав. . . . .	Златоустов- скаго округа.	6	I и откр. раб.	—	—	<sup>1)</sup> 37	21	440,119	бур. жел.	
4	Саткинскаго { Бакальскій.		}	1	откр. раб.	—	—	} 265	357	836,542	тоже.
5	{ Ельничный.			1		—	—			100,000	шпат. жел.
6	Кусинскій (Ахтенскій) . . . . .			1		—	—			140	3
			9	1	—	—	442	381	1.777,956	—	
	Итого на казенныхъ (а)		14	1	—	—	1,086	580	5.679,745	—	
б) ЧАСТНЫЕ.											
<b>Вятской. Вятскаго.</b>											
7	Омутнинскіе . . . . .		42	<sup>2)</sup> 333	}	пу льзо- ме тры.	700	}	874,168	}	
8	Песковскіе . . . . .		38	<sup>3)</sup> 121			800		1.044,663		
9	Климковскіе . . . . .		11	<sup>4)</sup> 136			765		1.201,890		
10	Черно-Холуницкіе . . . . .		21	<sup>5)</sup> 220			235		767,538		
11	Залазнинскіе . . . . .		11	<sup>6)</sup> 200			580		732,848		
			123	1,010	—	—	3,080	—	4.621,107	—	
<b>Вологодской,</b>											
12	Нючпасскіе . . . . .		6	<sup>7)</sup> 50	—	—	354	—	262,280	} тоже.	
13	Нювчимскіе . . . . .		4	18	—	—	157	—	79,506		
			10	68	—	—	511	—	341,786	—	
<b>Пермской.</b>											
14	Кувинскіе . . . . .	Пермскаго.	91	46	пульзометры	—	2,144	—	1.166,928	тоже.	
15	Кыновскіе . . . . .		8	29	—	—	210	50	408,708	бур. ж.	
16	Кизеловскіе . . . . .		4	13	6	270	675	380	1,931,962	бур. ж.	
17	Троицкій; Чермоскаго зав. . . . .		1	откр. раб.	—	—	220	150	960,000	красн. жел.	

<sup>1)</sup> Работа производилась артелями, которые пользовались помощью наемныхъ рабочихъ; поэтому общее количество рабочихъ неизвѣстно. <sup>2)</sup> Въ томъ числѣ 277 шурфовъ, т. е. неглубокихъ шахтъ, закладываемыхъ на одну зиму. <sup>3)</sup> 46 шурфовъ. <sup>4)</sup> 133 шурфа. <sup>5)</sup> 217 шурфовъ. <sup>6)</sup> 197 шурфовъ. <sup>7)</sup> 49 шурфовъ.



б) Добыча желѣзныхъ рудъ.

№	ДѢЙСТВОВАВШЕ РУДНИКИ.		Число дѣйстви- вавшихъ.		Паров. машинъ.		Задолжалось рабочихъ.		Добыто рудъ.	Родъ руды.
	Губернii.	Округа.	Рудни- ковъ.	Шахтъ и што- ленъ.	Число.	Силою.	Горноза- водск.	Вспомо- гательн.	Пудовъ.	
18	Куртымскій (Кусье-Александров- скаго зав.) . . . . .		1	5	2	40	310	50	731,055	бур. ж.
19	Гаревознесенскій; (Теплогорска- го зав.) . . . . .		2	10	2	40	300	200	999,452	бур. ж.
20	Бисерскіе . . . . .		11	43	—	—	500	100	1.009,166	бур. ж.
21	Пашійскіе . . . . .		8	1) 46	4	80	450	215	2.165,749	красн. жел.
22	Кутимскіе . . . . .		9	откр. раб.	—	—	170	110	797,601	жел. блескъ
23	Ивановскій; (Александровскаго завода) . . . . .		1	откр. раб.	—	—	5	—	2.129	болотн. руда
<i>Верхотурскаго.</i>										
24	Высокогорскій 2) } Лебяжинскій . . . . . } Нижнетагиль- скихъ зав.		1	откр. раб.	2	22	335	60	4.717,700	магн. жел.
25	Ольховскій; Богословскихъ зав.		1		1	5	65	20	535,000	
26	Крестовоздвиженскій; Сосьвин- скаго зав. . . . .		1		—	—	75	—	637.000	
27	Высокогорскій . . . . .		—	откр. раб.	—	—	4	—	350	магн. жел.
28	Нейво-Алапаевскіе . . . . .	Алапаевскихъ заводовъ.	22		—	—	385	751	47,850	
29	Нейво-Шайтанскіе . . . . .		8		15	1			12	
30	Верхне-Синячихинскіе . . . . .		9	9	1	12	236	38	960,446	бур. жел
31	Ирбитскіе . . . . .		10	откр. раб.	—	—	332	—	1,168	магн. жел. бур. и шп. жел.
32	Александровскій; (Лысенск. зав.) въ Кушвинск. каз. дачѣ . . . . .		1		—	—	25	—	742,306	
33	Малоблагодатскій (Кыновскаго зав.) въ Кушвинск. каз. дачѣ		1		—	—	40	20	300,337	
34	<i>Восточн. Екатеринбург.</i>									
НА КАЗЕННЫХЪ ЗЕМЛЯХЪ:										
35	Нижне-Исетской дачи	Разныхъ лицъ.	10	откр. раб.	—	—	309	—	940,406	бур. жел.
36	Березовской дачи . . . . .		1		—	—	50	—	255,000	
37	Каменской дачи . . . . .		3		—	—	115	—	175,150	
38	Уткинской дачи . . . . .		2		—	—	20	—	11,500	
НА ЧАСТНЫХЪ ЗЕМЛЯХЪ:										
39	Высокогорскій . . . . .	Верхъ-Исетскихъ заводовъ.	—	—	1	6	149	43	1.195,098	магн. жел. бурый желѣзникъ.
40	Верхъ-Исетскіе . . . . .		16	откр. раб.	—	—	91	—	486,290	
41	Режевскіе . . . . .		12	32	—	—	205	369	433,627	
42	Нейво-Рудянскіе . . . . .		3	4	1	16	60	71	442,731	
43	Верхнетагильскіе . . . . .		4	4	—	—	58	—	251,075	
44	Уткинскіе . . . . .		20	3) 50	1	12	94	—	256,012	

1) 40 шурфовъ. 2) Изъ этого рудника производится также добыча руды заводами Верхъ-Исетскими, Алапаевскими, Невьянскими, Ревдинскими, Уткинскимъ и Суксунскими (см. №№ 28, 39, 45, 58, 63); такимъ образомъ, количество добытой изъ этого мѣсторожденія руды простиралось до 6.464,702 пуд. 3) шурфы.

**а) Добыча желѣзныхъ рудъ.**

№	ДѢЙСТВОВАВШЕ РУДНИКИ.		Число дѣйстви- вавшихъ.		Паров. машинъ.		Задолжалось рабочихъ.		Добыто рудъ.	Родъ руды.	
	Губерніи.	Округа.	Рудни- ковъ.	Шахтъ и што- ленъ.	Число.	Силою.	Горноза- водск.	Вспомо- гательн.	Пудовъ.		
45	Высокогорскій . . .	Невьян- скихъ зав.	—	—	—	—	14	17	264,363	магн. жел.	
46	Прочіе . . . . .		4	26	—	—	127	293	275,957	бур. жел.	
47	Сысертскіе . . . . .	Сысерт- скихъ зав.	5	откр. раб.	—	—	96	179	1.577,155	бур. жел.	
48	Полевскіе . . . . .		2	15	—	—	133	25	601,068		
49	Сѣверскіе . . . . .		9	8 и откр. раб.	1	10	441	31	1.786,220		
50	Боевскій (въ Камен- ской каз. дачѣ).		1	откр. раб.	—	—	30	—	166,000		
<i>Западно-Екатеринб.</i>											
51	Нижне-Сергинскіе	Сергинско- Уфалейск. зав.	—	—	—	—	—	—	657,354	бур. жел.	
52	Верхне-Сергинскіе		—	—	—	—	—	—	912,386		
53	Верхне-Уфалейскіе		—	—	—	—	—	—	932,573		
54	Нижне-Уфалейскіе		—	—	—	—	—	—	909,344		
55	Кыштымскіе . . . . .	Кыштым- скихъ зав.	7	<sup>1)</sup> 33	1	2	298	—	676,261	бур. жел.	
56	Каслинскіе . . . . .		9	<sup>2)</sup> 34	—	—	158	—	1.307,737		
57	Нязепетровскіе . . .		17	<sup>3)</sup> 52	—	—	117	185	503,172		
58	Высокогорскій . . .	Ревдин- скихъ зав.	—	—	—	—	30	40	113,751	магн. жел.	
59	Прочіе . . . . .		4	<sup>4)</sup> 10 и откр. р.	1	9	120	80	316,722	бур. жел.	
60	Шайтанскихъ, гг. Бергъ, заводо- въ (въ Нижнеисетской каз. дачѣ)		2	15 и откр. раб.	1	10	20	17	135,019	бур. жел.	
61	Тоже, заводскіе . . . . .		1	6	1	8	15	13	124,327	магн. жел.	
				и з ъ о т в а л о в ѣ .			8	—	19,252	бур. жел.	
62	Билимбаевскіе . . . . .		15	37	3	42	393	—	61,213	магн. жел.	
									486,437	бур. жел.	
63	Высокогорскій . . .	Суксун- скихъ зав.	—	—	—	—	30	—	27,400	магн. жел.	
64	Уткинскіе . . . . .		5	41	1	16	258	—	<sup>5)</sup> 98,940		
65	Молебскіе . . . . .		10	дудки.	—	—	212	—	<sup>6)</sup> 135,957		бур. жел.
									304,246	тоже.	
	Пермск. губ. . . . .		262	583	31	612	10,210	3,660	38.195,685		
<i>Уфимской. Уфимскаго.</i>											
66	Симскихъ	Успенскій <sup>7)</sup> . . .	1	открытыя работы.	—	—	372	720	142,383	бур. жел.	
67	зав.		1		Тяжелый . . . . .	—			—	1.108,290	шпат. жел.
68	Катавскихъ		—		Успенскій . . . . .	—			—	201,715	бур. жел.
69	зав.		3		Прочіе . . . . .	—			—	801,548	
70	Юрюзанскаго		1		Успенскій . . . . .	—			—	1.229,217	
71	зав.	3	Прочіе . . . . .	—	—	253 603					
			8	—	—	—	662	840	3.736,756		

1) 28 шурфовъ. 2) 32 шурфа. 3) 49 шурфовъ. 4) 4 шурфа. 5) и 6) Это количество получено по переходѣ Уткинскаго зав. во владѣніе гр. Строганова, т. е. съ Января по Май 1891 г. 7) Успенскій рудникъ разрабатывается казеннымъ Саткинскимъ зав. (т. наз. Бакальскій рудникъ), а также заводами Симскими, Катавскими и Юрюзанскимъ; общая добыча простиралась до 2.409,857 пуд.

**б) Добыча желѣзныхъ рудъ.**

№	ДѢЙСТВОВАВШЕ РУДНИКИ.		Число дѣйство- вавшихъ.		Паров. машинъ.		Задолжалось рабочихъ.		Добыто рудъ.  Пудовъ.	Родъ руды.
			Рудни- ковъ.	Шахтъ и што- ленъ.	Число.	Силою.	Горноза- водск.	Вспомо- гательн.		
	Губерніи.	Округа.								
<b>Оренбургской.</b>										
72	Гора Магнитная	} Бѣлорѣц- кихъ зав.	1	} открытыя работы.	—	—	460	—	1.507 000	магн. жел.
73	Прочіе . . . . .		4		—	—	265	—	294,824	бур. жел.
74	Кагинскіе . . . . .		2		—	—	790	60	475,975	тоже.
75	Авзяно-Петровскіе . . . . .		2		—	—	150	110	551,225	тоже.
76	Зигаинскіе . . . . .		5		—	—	200	100	640,070	тоже.
77	Инзерскаго зав. фонъ-Дервизъ <sup>1)</sup>		2		—	—	22	30	220,000	тоже.
78	Башкиръ Тамьяно - Тангауров- ской вол. . . . .		2		—	—	—	—	4,005	тоже.
					18	—	—	—	1,887	300
	Итого на частныхъ(б).		421	1,661	31	612	16,350	4,800	50.588,433	—
	Итого на Уралѣ (а, б).		435	1,662	31	612	17,436	5,380	56.268,178	—
<b>II. ЗАМОСКОВНЫЕ.</b>										
<b>Частные.</b>										
<i>1-ю округа.</i>										
Желѣзные рудники этого округа расположены въ Ардатовскомъ уѣздѣ Нижегородской губ., Меленковскомъ и Муромскомъ — Владимірской и Касимовскомъ — Рязанской губ., частью на землѣ горныхъ заводовъ, частью на землѣ монастырей и крестьянъ, которые сдаютъ ихъ въ аренду заводамъ или продаютъ имъ добытую самими руду.										
79	Выксунскіе . . . . .		7	—	2	35	810	200	{ 971,293 719,650	сферосидер. бур. жел.
80	Кулебакскій . . . . .		?	—	—	—	900	300	1.837.000	сф. и б. жел.
81	Илевскіе . . . . .		10	—	1	8	437	—	888,059	бур. жел.
82	Ташинскіе . . . . .		3	—	—	—	600	—	757,726	сф. и б. жел.
83	Колпинскій . . . . .		2	—	—	—	200	—	{ 908,183 555,345	сферосидер. бур. жел.
84	Гусевской . . . . .		?	—	—	—	?	—	253,932	сф. и б. жел.
85	Верхнеунженскій . . . . .		?	—	—	—	?	—	267,000	бур. жел.
86	Бѣлоключевской (аренд.) . . . . .		?	—	—	—	150	—	450,000	тоже.
87	Сынтульскій . . . . .		—	—	—	—	?	—	268,725	тоже.
88	Сентурскій . . . . .		?	—	—	—	?	—	196,780	тоже.
			22	—	3	43	3,097	500	8.073,693	—

<sup>1)</sup> Заводъ въ отчетномъ году строился.

б) Добыча желѣзныхъ рудъ.

№	ДѢЙСТВОВАВШЕ РУДНИКИ.		Число дѣйство- вавшихъ.		Паров. машинъ.		Задолжалось рабочихъ.		Добыто рудъ.	Родъ руды.
	Губерніи.	Округа.	Рудни- ковъ.	Шахтъ и што- лень.	Число.	Силою.	Горноза- водск.	Вспомо- гательн.	Пудовъ.	
		2-го округа <sup>1)</sup> .								
89	Разн. владѣльц., главнымъ образомъ крестьянъ. Добыто и приобретено заводами.	Дубенскимъ . . . . .							264,291	Бурый желѣзнякъ.
90		Дугненскимъ . . . . .							295,719	
91		Мышегскимъ . . . . .							310,226	
92		Ханинскимъ . . . . .							217,692	
93		Черепетскимъ . . . . .							289,662	
94		Песочинскимъ (Крив.) . . . . .							233,060	
95		Думиническимъ . . . . .							337,103	
96		Людиновскимъ . . . . .	?	—	—	—	?	?	364,797	
97		Сукременскимъ . . . . .							357,087	
98		Песочинскимъ (Мальц. Т-ва) . . . . .							489,572	
99		Ресетинскимъ . . . . .							209,765	
100	Сенетско-Ивановскимъ . . . . .							180,558		
101	Бѣжицкимъ . . . . .							524,241		
102	Бытошевскимъ . . . . .							125,322		
		Итого на Замосковныхъ . . . . .	—	—	—	—	—	—	4.199,095	—
		Итого на Замосковныхъ . . . . .	22	—	3	43	3,097	500	12.272,788	—
		III. ПОЛЬСКІЕ								
		а) Казенные.								
103	Радомской	Павель . . . . .	1	3	—	—	14	—	18,867	Бурый желѣзнякъ.
104		Плесневка . . . . .	1	9	—	—	96	—	347,220	
105		Ядвига . . . . .	3	8	—	—	78	—	129,121	
106		Букове . . . . .	1	2	—	—	12	—	22,847	
107		Жарнова-гора . . . . .	1	2	—	—	8	—	9,142	
108		Анна . . . . .	1	8	—	—	84	—	185,449	
		Итого на Радомской . . . . .	8	32	—	—	292	—	712,646	—
109	Кѣлецкой	Петръ . . . . .	3	22	—	—	119	—	471,668	бур. жел.
110		Далеевъ . . . . .	1	3	—	—	12	—	19,399	
		Итого на Кѣлецкой . . . . .	4	25	—	—	131	—	491,067	—
		Итого на казенныхъ (а) . . . . .	12	57	—	—	423	—	1.203,713	—

<sup>1)</sup> Приводимыя цифры представляютъ собою собственно количество проплавленныхъ заводами рудъ, которое, можно думать, не отличается значительно отъ количества рудъ добытыхъ и приобретенныхъ.

**б) Добыча желѣзныхъ рудъ.**

№	ДѢЙСТВОВАВШЕ РУДНИКИ.		Число дѣйство- вавшихъ.		Паров. машинъ.		Задолжалось рабочихъ.		Добыто рудъ.	Родъ руды.	
	Губерніи.	Округа.	Рудни- ковъ.	Шахтъ и што- лень.	Число.	Силою.	Горноза- водск.	Вспомо- гательн.	Пудовъ.		
<b>б) Частные.</b>											
<b>Петроковской. 1-го округа.</b>											
111	Семонскіе; зав. Гута-Банкова . . .		—	2	—	—	8	—	41,175		
112	Людвикъ . . . . .	} Насл. Гра- бянскаго.	—	2	—	—	2	2	630		
113	Марія . . . . .		—	2	—	—	2	2	7,500		
114	Станиславъ . . . . .		—	1	—	—	1	1	200		
115	Константинъ . . . . .	} Наслѣдн. А. Вольфа.	—	—	—	—	23	28	341,262		
116	Эмануиль . . . . .		—	—	—	—	5	9	25,719		
117	Констанція . . . . .		—	—	—	—	12	12	81,264		
118	Антонъ . . . . .	} К. Гордлички.	—	—	—	—	—	—	314		
119	Игнатій . . . . .		—	—	—	—	—	—	443,790		
120	Мацей . . . . .	} Кр-нъ дер. Мержен- цице. }	—	6	—	—	6	6	2,200		
121	Урбанъ . . . . .		} Кр-нъ дер. Садове. }	—	5	—	—	5	5	4,400	
122	Войцехъ . . . . .			—	5	—	—	5	5	3,012	
123	Каеганъ . . . . .	} Кр-нъ дер. Мержен- цице. }	—	4	—	—	4	4	1,400		
124	Алоизій . . . . .		—	4	—	—	4	4	1,400		
125	Пастерникъ . . . . .		—	4	—	—	4	4	1,400		
126	Марцинъ . . . . .	} Курлянда.	—	8	—	—	80	20	143,690		
127	Леонъ . . . . .		—	8	—	—	80	20	143,690		
128	Германъ; кн. Гогенглоэ . . . . .		—	3	—	—	110	7	946,520		
129	Сабина; Мендельсонъ . . . . .		—	—	—	—	—	—	—		
130	Лаура; Филипчакъ . . . . .		—	5	—	—	20	—	80,000		
131	Глюкъ-ауфъ; гр. Генкель фонъ- Доннерсмаркъ . . . . .		—	26	—	—	96	—	655,944		
132	Старая кузница . . . . .		—	8	—	—	80	20	143,690		
133	Лигенза . . . . .		—	4	—	—	16	—	60,000		
134	Курляндовъ . . . . .		—	1	—	—	4	—	12,000		
135	Валентинъ; Майтлисъ и Герцъ . . . . .		—	12	—	—	54	6	270,000		
136	Теофиль; Глинскаго . . . . .		—	4	—	—	8	—	24,000		
			—	90	—	—	461	107	3,145,020		
<b>Кѣлецкой.</b>											
137	Ченстоховскій; Слodka . . . . .		—	4	—	—	20	—	115,200		
138	Оскаръ; Мауве . . . . .		—	1	—	—	20	140	852,135		
139	Куклинки; горнопром. Об-ства Г. фонъ-Крамста . . . . .		Попутно при добычѣ галмея.						14,268		
140	Юлій; Ю. Александера . . . . .		—	4	—	—	8	7	133,905		
			—	9	—	—	48	147	1,115,508		

**б) Добыча желѣзныхъ рудъ.**

№	ДѢЙСТВОВАВШЕ РУДНИКИ.		Число дѣйстви- вавшихъ.		Паров. машинъ.		Задолжалось рабочихъ.		Добыто рудъ.  Пудовъ.	Родъ руды.
			Рудни- ковъ.	Шахтъ и што- ленъ.	Число.	Силою.	Горноза- водск.	Вспомо- гательн.		
	Губерніи.	Округа.								
	<b>Калишской.</b>									
141	Елена; Мюзамъ . . . . .		—	11	—	—	42	2	118,011	
142	Данилъ; Вейссъ . . . . .		—	10	—	—	50	—	57,928	
143	Эдуардъ; Судовича . . . . .		—	20	—	—	106	—	243,000	
144	Михаилъ . . . . .	} Шульца.	—	8	—	—	42	—	5,780	
145	Стефанъ . . . . .									
	<b>Радомской. 2-10 округа.</b>		—	49	—	—	240	2	424,719	
146	Стареховицкіе . . . . .		5	10	—	—	270	50	932,453	бур. и гл. жел.
147	Мальшинъ . . . . .	} кр-нъ дер. Мальшинъ.	1	}	откр. раб.	—	45	39	262,500	
148	Конкурэнціи . . . . .									
149	Островецкіе . . . . .		3	4	1	12	120	30	315,000	
150	Гелдава и Лончки; аренд. Бодзе- ховскіе зав. . . . .		2	?	1	12	125	—	480,600	глин. жел.
151	Милковъ; Велепольскаго, аренд. Бодзеховскіе зав. . . . .		1	6	1	6	80	—	478,260	тоже.
152	Совя-гура; Бодзеховскихъ зав. . . . .		1	10	—	—	30	—	153,500	бур. жел.
153	Пржисухскихъ зав. . . . .		3	17	—	—	165	20	695,059	
154	Домбрувка; Рудо-Маленецкихъ зав. . . . .		1	8	2	14	120	—	413,000	глин. жел.
155	Смыковъ; аренд. Рудо-Маленец- кіе зав. . . . .		1	8	1	12	66	—	200,000	
156	Заповѣдзь; Ближинскаго зав. . . . .		1	10	—	—	60	30	162,105	бур. жел.
157	Нинковскаго зав. . . . .		1	4	—	—	50	—	121,845	
158	Хлевискихъ зав. . . . .		3	12	1	8	150	9	402,080	
159	Борковицкаго зав. . . . .		2	8	—	—	89	10	205,123	
160	Янъ и Осичова-гура; Конскихъ зав. . . . .		3	40	1	10	250	50	679,440	глинистый
161	Корытковскій; С. Котковскаго		1	9	1) 1	10	50	20	250,780	} желѣзнякъ.
162	Надежда; завода «Скурница» . . . . .		1	8	—	—	80	10	220,938	
163	Некланскихъ зав. . . . .		3	30	1	10	224	—	921,025	
164	Глиняный-Лясъ; Ульриха и Под- часкаго. . . . .		1	80	1	10	60	15	299,292	
165	Красновскаго зав. . . . .		2	15	—	—	174	—	262,729	
			37	279	11	104	2,218	289	7,505,729	—
	Итого на частныхъ (б) . . . . .		37	427	11	104	2,967	545	12,190,976	—
	Итого на Польскихъ (а, б) . . . . .		49	484	10 и вод. 1	94 колес. 10	3,390	545	13,394,689	—

1) Водяное колесо.

**б) Добыча желѣзныхъ рудъ.**

№	ДѢЙСТВОВАВШЕ РУДНИКИ.		Число дѣйстви- вавшихъ.		Паров. машинъ.		Задолжалось рабочихъ.		Добыто рудъ.	Родъ руды.
			Рудни- ковъ.	Шахтъ и што- ленъ.	Число.	Силою.	Горноза- водск.	Вспомо- гательн.	Пудовъ.	
	Губерніи.	Округа.								
<b>IV. ЮЖНОЙ и ЮГО- ЗАПАДНОЙ РОССИИ</b>										
<b>ЧАСТНЫЕ.</b>										
<b>Донской.</b>										
166	Сулиновскіе, на станичн. земл. Черкасск. окр. . . . .		(?) 4	(?)	—	—	57	—	201,511	бур. жел.
<b>Екатеринославской. Харьковско- Бахмутскаго.</b>										
167	Кр-нъ сел. Каракуба и Стилла Юго-Западнаго.		(?)	разн. и дудки	—	—	916	—	2.485,000	бур. жел.
168	Бѣлокрысовскій (въ 9 в. отъ Кривого Рога), Новороссій- скаго Общ. . . . .		1	открытыя работы	3	32	210	80	7.890,000	красн. жел. и жел. блескъ
169	Галковскій . . . . .	Южно-Русск. Днѣпр. Металл. Общ.	1		—	—	140	80	2.856,248	
170	Ростковскій . . . . .		1		—	—	55	35	788,927	
171	Шмаковскій . . . . .		1		—	—	65	35	465,836	
172	Божедаровскій; Брянскаго Общ. . . . .		1		—	—	30	—	668,000	
<b>Херсонской</b>										
173	Саксагань; Общ. Криворогск. жел. рудъ (на земл. кр-нъ с. Кривой-Рогъ) . . . . .		1	открытыя работы	1	50	152	121	6.549,142	красн. жел. и жел. блескъ
174	Кореницкій, Общ. Брянск. зав. . . . .		1		—	—	10	—	55,000	
<b>Волынской.</b>										
175	Денишевскаго зав. <sup>1)</sup> . . . . .		3	8 и откр. раб.	3	10	50	20	749,630	бур. жел.
176	Турчинецкаго зав. . . . .		1	—	—	—	40	—	103,500	
177	Крапивенскаго зав. . . . .		1	—	—	—	20	—	124,740	
178	Эмильчинскаго . . . . .		2	—	—	—	30	—	60,000	
			7	8	3	10	140	20	1.037,870	—
Итого Южн. и Ю.-З. Россіи . . . . .			(?) 22	8	7	92	1,775	371	22.997,534	—

1) Изъ нихъ одинъ принадлежитъ казнѣ и арендуется Товариществомъ Денешевскаго зав.

**б) Добыча желѣзныхъ рудъ.**

№	ДѢЙСТВОВАВШЕ РУДНИКИ.		Число дѣйство- вавшихъ.		Паров. машинъ.		Задолжалось рабочихъ.		Добыто рудъ.	Родъ руды.
			Рудни- ковъ.	Шахтъ и што- ленъ.	Число.	Силою.	Горноза- водск.	Вспомо- гательн.	Пудовъ.	
	Губерніи.	Округа.								
<b>V. СИБИРСКІЕ.</b>										
а) Кабинета Его Величества.										
179	Томской.	Алтайскаго.	1	откр. раб.	—	—	113	63	148,074	бур. жел.
180	Забайкальской.	Нерчинскаго.	1	6	—	—	?	?	<sup>1)</sup> 96,656	магн. жел.
	Итого на кабинетскихъ (а).		2	6 и откр. раб.	—	—	113	63	244,730	—
б) ЧАСТНЫЕ.										
181	Енисейской.	Ачинско-Минусинск.	2	откр. раб.	—	—	40	—	{ 14,756 14,756 29,511	охран. жел. шпат. жел. магн. жел.
	Алексѣевскій (Абаканскаго зав.)									
182	Иркутской.	Бирюсинскаго.	1	откр. раб.	—	—	11	—	456,138	тоже.
	Итого на частн. (б)		3	—	—	—	51	—	515,161	—
	Итого въ Сибири (а, б)		5	6	—	—	164	63	759,891	—
<b>VI. КАВКАЗСКІЙ.</b>										
Елизаветпольской.										
183	Дюзь-Юртскій; бр. Сименсъ .		1	откр. раб.	—	—	10	—	<sup>2)</sup> 232,000	магн. жел.
184	Дашкессанскій . . . . .		1	2	попут но при доб. ко б. рудъ.				500	тоже.
			2	2	—	—	10	—	232,500	—
<b>VII. СѢВЕРНАГО КРАЯ.</b>										
а) КАЗЕННЫЕ.										
Олонецкой. Олонецкаго.										
185	Кончезерскаго завода . . . . .		6 озеръ.	—	—	—	} работа ведет- ся по одряд. способъ.	—	132,795	} озерная.
186	Валазминскаго завода . . . . .		3 озера.	—	—	—		—	184,594	
			9	—	—	—	—	—	317,389	—
Выборгской.										
188	Суоярвскаго завода . . . . .		6 озеръ.	—	—	—	То же.	—	254,083	тоже.
	Итого на каз. (а)		15 оз.	—	—	—	—	—	571,472	—

<sup>1)</sup> Проплавлено; цифра доб. неизвѣстна. <sup>2)</sup> Руда прибавляется въ шихту при плавкѣ мѣдн. рудъ.



**б) Добыча желѣзныхъ рудъ.**

№	ДѢЙСТВОВАВШЕ РУДНИКИ.		Число дѣйстви- вавшихъ.		Паров. машинъ.		Задолжалось рабочихъ.		Добыто рудъ.	Родъ рудъ.
	Губерніи.	Округа.	Рудни- ковъ.	Шахтъ и што- ленъ.	Число.	Силою.	Горноза- водск.	Вспомо- гательн.	Пудовъ.	
<b>VII. ФИНЛЯНДСКІЕ.</b>										
<b>Частные.</b>										
<b>Выборгской.</b>										
189	Велимеки . . . . .		1	3	—	—	41	5	245,000	магн. жел.
<b>Ст. Михельской.</b>										
190	Хаапакоски . . . . .	30 озер.	—	—	—	—	} подряд н. спос.	}	400,000	} озерн. руда
191	Орави . . . . .	16 озер.	—	—	—	—			245,000	
<b>Куопіоской.</b>										
192	Юрккеоски . . . . .	22 озер.	—	—	—	—	—	—	136,000	} озерная руда.
193	Картула . . . . .	17 оз.	—	—	—	—	—	—	230,000	
194	Куокастенкоски . . . . .	25 оз.	—	—	—	—	—	—	345,000	
195	Мехке . . . . .	16 оз.	—	—	—	—	—	—	630,000	
196	Панкакоски . . . . .	3 оз.	—	—	—	—	—	—	141,000	
197	Верциле . . . . .	9 оз.	—	—	—	—	—	—	200,000	
198	Салами . . . . .	9 оз.	—	—	—	—	—	—	120,000	
199	Стремсдаль . . . . .	30 оз.	—	—	—	—	—	—	541,000	
<b>Вазаской.</b>										
200	Киминки . . . . .	131 оз.	—	—	—	—	—	—	2,223,000	—
		3 оз.	—	—	—	—	—	—	12,000	озерн. руда
Итого на Финляндскихъ .			{ 1 и 180 оз. }	3	—	—	41	5	3.125,000	—
<b>Всего въ Россіи . . . . .</b>			{ 536 и 195 оз. }	<b>2,165</b>	<b>51</b> и вод. <b>1</b>	<b>841</b> колес. <b>10</b>	<b>25,913</b>	<b>6,864</b>	<b>109.622,052</b>	—

В) В Ы П Л А В										К а ч у г у н а.											
№	ДѢЙСТВОВАВШЕ ЗАВОДЫ.	Число доменъ.		Число сутокъ дѣйствія.	Рудобжига- тельныхъ печей.	Воздуходувн. машинъ.	Воздухонагрѣв. приборовъ.	Употреблено:			Проплавлено:				Выплавлено чугуна:			Продажная цѣна і пуда на мѣстѣ.	№		
		Съ холод. дутьемъ.	Съ горяч. дутьемъ.					Древес- наго угля.	Кокса или антра- цита.	Флюсовъ.	а) Рудъ.	Родъ руды.	б) Шла- ковъ, крохъ и пр.	Всего (а+б).	Въ штыкахъ.	Въ припа- сахъ.	Всего.				
																				Коро- бовъ <sup>1)</sup> .	Пудовъ.
<b>I. УРАЛЬСКІЕ.</b>																					
<b>а) КАЗЕННЫЕ.</b>																					
<b>Пермской губ.</b>																					
1	Купвинскій . . . . .	Горобла- датско окр.	—	3	1,095	—	3	3	63,248	—	34,171	1.441,848	магн. жел.	—	1.441,848	857,318	14,106	871,424	чуг. 45—80 домъ и мелочь 30—53 отливки 80— 180	1	
2	Верхнегуринскій . . . . .		1	2	907	—	3	3	44,663	—	23,581	926,383	магн. жел.	}	—	971,625	584,568	11,122		595,690	2
3	Баранчинскій . . . . .		—	2	730	—	4	6	40,021	—	32,693	45,242	бур. жел.		6,090	1.023,711	619,272	3,187		622,459	3
4	Каменскій . . . . .		2	—	361	—	1	—	11,946	—	91,075	1.017,621	магн. жел.	—	560,665	168,000	8,018	176,018		—	4
<b>Уфимской губ.</b>																					
5	Златоустовскій . . . . .	Злато- устовско. окр.	—	1	271	—	1	1	12,278	антр. 8,641	97,974	3.385,852	магн. жел.	}	6,090	3.997,849	2.229,158	36,433	2.265,591	—	
6	Саткинскій . . . . .		—	2	678	—	2	2	44,892	—	191,158	531,414	бур. и магн. жел.		—	531,414	241,996	34,160	276,156	чуг. 40—50 литье 65—300	
7	Кусинскій . . . . .		1	—	365	—	1	—	15,086	—	133,787	1.508,416	бур. и шпат. жел.	110,770	1.619,186	876,039	8,698	884,737	6		
<b>Итого на казенныхъ (а)</b>																					
<b>б) ЧАСТНЫЕ.</b>																					
<b>Вятской. Вятскаго.</b>																					
8	Омутнинскій . . . . .	2	—	604	3	2	—	31,905	—	153,972	1.014,441	шп. ж., сфероси- деритъ и бур. жел.	}	26,384	1.040,825	369,987	37,436	407,423	—	8	
9	Песковскій . . . . .	3	—	579	1	2	1	29,788	—	200,665	1.088,526			38,021	1.126,547	385,125	14,575	399,700	—	9	
10	Климковскій . . . . .	1	1	419	2	2	1	28,249	—	77,789	36,808	бур. жел. сфер. и гл. жел.	}	15,328	875,934	337,248	36,621	373,869	—	10	
11	Черно-Холуницкій . . . . .	—	2	286	1	2	2	15,183	—	87,008	823,798			6,774	560,863	200,863	10,896	211,759	—	11	
12	Залазнинскій . . . . .	}	2	432	1	2	—	20,026	—	100,810	554,089	сфер. и гл. жел.	}	10,976	661,164	240,846	8,027	248,873	—	12	
13	Бѣлорѣцкій . . . . .																				—
<b>Вологодской.</b>																					
14	Нючпаскій . . . . .	8	3	2,320	8	10	4	125,151	—	620,244	2.102,967	шпат. жел. бур. жел.	}	97,483	4.265,333	1.534,069	107,555	1.641,624	—	14	
15	Нювчимскій . . . . .	1	—	149	—	2	—	5,515	—	17,255	36,808										сфер. и глин. жел.
<b>Пермской.</b>																					
16	Кувинскій . . . . .	Пермскаго.	2	—	271	—	4	—	8,968	—	25,465	249,572	сфер. и гл. жел.	—	249,572	78,449	3,417	81,866	—	15	
17	Кыновской . . . . .		1	1	443	1	2	1	26,374	—	31,183	1.047,855	шп. жел. и сфер.	—	1.047,855	486,480	6,882	493,362	—	16	
18	Чермоскій . . . . .	—	1	248½	2	1	1	14,543	—	59,349	389,577	бур. и магн. жел.	1,331	390,908	171,812	22,000	193,812	55	17		
19	Кизеловскій . . . . .	—	1	309	2	2	3	25,895	—	120,564	753,691	красн. жел.	18,808	772,499	366,697	21,058	387,755	65	18		
20	Архангело-Пашійскій . . . . .	—	3	1,040	6	2	2	61,147	—	362,603	1.654,763	бур. ж. и болотн. р.	13,604	1.668,367	887,884	66,982	954,866	65	19		
<b>Итого на частныхъ (б)</b>																					
<b>Итого на заводахъ (а+б)</b>																					
<b>Итого на заводахъ (а+б) (всего)</b>																					

<sup>1)</sup> Уральскихъ казенныхъ.

в) В Ы П Л А В										к а ч у г у н а.														
№	ДѢЙСТВОВАВШЕ ЗАВОДЫ.	Число до мень.		Число сутокъ дѣйствія.	Рудообжига- тельныхъ печей.	Воздуходуви. машинъ.	Воздухопартъ. приборовъ.	Употреблено:			Проплавлено:				Выплавлено чугуна.			Продажная цѣна і пуда на мѣстѣ.	№					
		Съ холод. душемъ.	Съ горяч. душемъ.					Древес- наго угля.	Кокса или антра- цита.	Флюсовъ.	а) Рудъ.	Родъ руды.	б) Шла- ковъ, крохъ и пр.	Всего (а+б).	Въ штыкахъ.	Въ припа- сахъ.	Всего.							
																				Коро- бовъ.	Пудовъ.	Пудовъ.	Пудовъ.	П у д о в ь.
21	Кусье-Александровскій . . . . .	2	—	550	—	2	—	36,082	—	116,873	690,462	} магнитный и бурый желѣзнякъ.	80,123	770,585	324,980	30,806	355,786	60	21					
22	Бисерскій . . . . .	2	—	493	—	2	—	28,468	—	96,064	650,261		—	650,261	257,788	17,081	274,869	60	22					
23	Теплогорскій . . . . .	1	—	355	—	1	—	37,897	—	69,835	903,351		—	903,351	458,269	3,061	461,330	60	23					
24	Александровскій . . . . .	—	1	363	2	2	1	21,078	—	4,118	518,681		магн. жел. и болот.	—	518,681	285,200	30,560	315,760	—	24				
25	Кутимскій . . . . .	—	1	323	1	1	2	25,392	—	41,053	699,741		жел. блескъ	3,810	703,551	441,358	16,174	457,532	—	25				
<i>Верхотурскаю.</i>																								
26	Нижне-Тагильскій . . . . .	2	2	865	1	4	2	53,942	—	18,414	{ 1.140,750 13,487 5,721	магн. желт. бур. желт. марганц.	} 36,747	1.196,705	{ 649,623 марганц. 2,845 кремн. 2,582	93,138	748,188	—	26					
27	Нижне-Салдинскій . . . . .	—	3	976	—	2	6	73,367	—	57,482	{ 1.492,332 56,795	магн. жел. марганц.						} 112,732	1.661,859	1) 1.066,262	—	1.066,262	—	27
28	Верхне-Салдинскій . . . . .	2	1	573	—	3	1	33,348	—	—	726,167	} магн. жел.	} 34,897	761,064	382,561	99,261	481,822				—	28		
29	Висимошайтанскій . . . . .	1	—	364	—	2	—	{ 24,755 дровъ 20 к. с. }	—	—	583,866							—	583,866	358,760	18,942	377,702	—	29
30	Сосьвинскій . . . . .	1	—	277	—	1	—	15,851	—	24,471	{ 78,710 241,928	магн. жел. бур. жел.	} —	320,638	200,693	7,234	207,927	50	30					
31	Нейво-Алапаевскій . . . . .	—	2	556	4	1	2	40,528	—	376,712	{ 1.445,648 43,055	бур. жел. магн. жел.						} 57,397	1.546,100	605,830	84,392	690,222	—	31
32	Нейво-Шайтанскій . . . . .	—	1	365	—	1	1	24,754	—	113,380	{ 781,710 140,786	бур. жел. магн. жел.	} 2,810	925,306	416,958	24,010	440,968						—	32
33	Верхне-Синячихинскій . . . . .	—	1	365	2	1	1	22,526	—	105,037	795,905	бур. жел.						—	795,905	341,887	13,386	355,273	—	33
34	Ирбитскій . . . . .	—	1	219	2	1	1	11,414	—	105,680	{ 553,619 2,394	бур. жел. магн. жел.	} 2,401	558,414	257,119	15,615	272,734	—	34					
<i>Вост. Екатеринбургск.</i>																								
35	Верхъ-Исетскій . . . . .	—	1	294	2	1	1	19,273	—	69,189	{ 266,921 420,789	магн. жел. бур. жел.	} —	687,710	317,612	65,194	382,806	—	35					
36	Режевскій . . . . .	—	1	294	—	1	1	18,645	—	72,426	{ 189,951 490,121	магн. жел. бур. жел.						} 220	680,292	332,198	31,875	364,073	—	36
37	Нейво-Рудянскій . . . . .	—	1	229	3	1	1	17,500	—	47,053	{ 225,603 329,119	магн. жел. бур. жел.	} —	554,722	308,441	25,996	334,437						—	37
38	Верхне-Тагильскій . . . . .	—	1	365	2	1	1	21,018	—	62,385	{ 353,713 350,906	магн. жел. бур. жел.						} —	704,619	388,062	32,058	420,120	—	38
39	Уткинскій . . . . .	—	1	212	—	1	1	12,002	—	38,704	{ 318,989 142,254	магн. жел. бур. жел.	} —	461,243	214,349	41,409	255,758						—	39
40	Невьянскій . . . . .	1	1	176	1	1	1	11,461	—	37,255	{ 76,748 176,496	магн. жел. бур. жел.						} 2,994	256,238	117,279	15,049	132,328	—	40
41	Сысертскій . . . . .	2	—	648	—	2	—	36,774	—	141,961	1.331,729	} бур. жел.	8.407	1.340,136	637,223	42,406	679,629						75	150
42	Сѣверскій . . . . .	2	—	730	—	1	—	43,015	—	202,470	1.703,483							6,246	1,709,729	849,000	50,134	899,134		
<i>Зап. Екатеринбург.</i>																								
43	Нижне-Сергинскій . . . . .	—	1	335	2	1	1	? 20,930	—	91,023	754,619	} бур. жел.	87,688	842,307	362,020	46,217	408,237	—	43					
44	Верхне-Сергинскій . . . . .	—	1	330	2	1	2	? 18,100	—	76,886	732,021							47,083	779,104	378,385	16,788	395,173	—	44
45	Верхне-Уфалейскій . . . . .	—	1	276	2	1	3	? 12,600	—	62,613	572,706							—	572,706	286,468	15,235	301,703	—	45

1) Для бессемерованія.

в) В Ы П Л А В										к а ч у г у н а.										
№	ДѢЙСТВОВАВШЕ ЗАВОДЫ.	Число домень.		Число сутокъ дѣйствій.	Рудообжи- гательныхъ печей	Воздуходуви. машинъ.	Воздухопартъ. приборовъ.	Употреблено:			Проплавлено:				Выплавлено чугуна:			Продажная цѣна і пуда на мѣстѣ.	№	
		Съ хол.- дутьемъ.	Съ горяч. дутьемъ.					Древес- наго угля.	Кокса или антра- цита.	Флюсовъ.	а) Рудъ.	Родъ руды.	б) Шла- ковъ, крохъ и пр.	Всего (а+б).	Въ штыкахъ.	Въ припа- сахъ.	Всего.			
																				Коро- бовъ.
46	Нижне-Уфалейскій . . . . .	2	—	710	—	1	—	(?) 20,600	—	111,564	{ 84,263 856,137	магн. жел. бур. жел.	21,265	961,665	449,517	34,946	484,463	—	46	
47	Верхне-Кыштымскій . . . . .	2	—	556	2	1	—	30,506	—	100,100	{ 1,012,382	бур. жел.	56,236	1,068,618	527,861	54,449	582,310	—	47	
48	Каслинскій . . . . .	1	—	363	—	1	—	16,511	—	38,230	{ 630,684		бур. жел.	14,503	645,187	342,838	32,224	375,062	—	48
49	Нязепетровскій . . . . .	1	—	287	1	1	—	12,457	—	48,690	{ 538,103			бур. жел.	14,835	552,938	216,584	71,249	287,833	—
50	Ревдинскій . . . . .	2	—	644	—	2	—	30,478	—	121,647	{ 164,911 659,195	магн. жел. бур. жел.	7,828		831,934	405,712	15,618	421,330	—	50
51	Нижне-Шайтанскій . . . . .	—	1	319	—	1	1	17,930	—	84,376	{ 121,937 512,494	магн. жел. бур. жел.	4,398	638,829	285,761	37,641	323,402	60	51	
52	Билимбаевскій . . . . .	1	1	465	3	3	1	32,332	—	93,430	{ 306,057 672,406 71,745	магн. жел. бур. жел. шпат. жел.	11,721	1,061,929	513,132	63,581	576,713	—	52	
53	Уткинскій <sup>1)</sup> . . . . .	1	—	{ 188 119	6	1	—	{ 11,337 7,686	—	62,991	{ 27,063 219,044	магн. жил. бур. жел.	3,358	249,465	98,562	10,543	109,105	47	53	
54	Молебскій . . . . .	1	—	123				3	1	—	4,921	—	16,526	{ 47,519 135,970	магн. жел. бур. жел.	424	183,913			84,740
	Итого Пермск. губ.	28	33	17,442½	52	60	41	1,071,482 и 20 к. с. др.	—	3,895,796	{ 1,119,600 16,627,040 10,760,790 2,846,601 62,516 699,741	шпат. ж. и сфер. бур. жел. магн. жел. красн. жел. марганц. жел. блескъ.	651,866	32,768,154	15,937,825	1,303,801	17,241,626	—		
55	<b>Уфимской.</b> Уфимская. Симскій . . . . .	—	2	381	—	1	2	16,688	—	51,979	{ 567,005	бурый и шпа- товый желѣзн.	657	567,662	312,976	23,533	336,509	50	55	
56	Николаевскій . . . . .	—	1	271	—	1	1	16,952	—	33,877	{ 548,910		бурый жел. шпат. жел. марганцов. хромист.	309,566	1,620,538	{ 320,712 зеркальн. 19,168 бессемер. 912,331 передѣл. 64,345	9,093	329,805	50	56
57	Катавъ-Ивановскій . . . . .	—	4	1,228	1	3	3	65,704	—	146,621	{ 854,095 410,425 32,287 14,165	бурый жел. шпат. жел.		15,000	1,247,806	685,379	59,533	744,912	—	58
58	Юрюзань-Ивановскій . . . . .	—	3	730	—	2	2	33,051	—	119,904	{ 1,220,288 12,518		бурый жел. шпат. жел.	325,223	3,984,916	2,314,911	96,192	2,411,103	—	
59	<b>Оренбургской.</b> Того-же окр. Бѣлорѣцкій . . . . .	—	3	978	—	2	2	58,140	—	101,377	{ 3,190,298 422,943 32,287 14,165	магнит. жел. бурый жел. марганцов.		114,327	1,749,158	1,006,652	68,986	1,075,638	—	59
60	Тирлянскій . . . . .	—	1	365	1	1	2	26,630	—	52,759	{ 596,690 137,089 1,220	магнит. жел. бурый жел. марганцов.	57,726	792,725	470,313	28,126	498,439	—	60	
61	Кагинскій . . . . .	—	1	365	—	1	1	22,769	—	63,228	{ 702,734	бур. жел.	8,795	711,529	362,202	15,575	377,777	—	61	

<sup>1)</sup> Нижній рядъ цифръ относится къ дѣйствию завода съ Января по Май 1891 г. послѣ перехода

его во владѣніе гр. Строганова.

в) В Ы П Л А В К А Ч У Г У Н А.																												
№	ДѢЙСТВОВАВШЕ ЗАВОДЫ.	Число домень.		Число сутокъ дѣйствія.	Рудообра- тельныхъ печей.	Воздуходувн. машинъ.	Воздухопагрѣв. приборовъ.	Употреблено:			Проплавлено:				Выплавлено чугуна:			Продажная цѣна і пуда на мѣстѣ.	№									
		Съ холод. дутьемъ.	Съ горяч. дутьемъ.					Древес- наго угля.	Кокса или антра- цита.	Флюсовъ.	а) Рудъ.	Родъ руды.	б) Шла- ковъ, крохъ и пр.	Всего (а+б).	Въ штыкахъ.	Въ припа- сахъ.	Всего.											
																				Коро- бовъ.	Пудовъ.	Пудовъ.	П у д о в ъ.			Коп.		
62	Верхне-Авзяно-Петровскій	2	1	611	—	2	1	28,213	—	130,031	802,599	бур. жел.	—	802,599	360,792	41,341	402,133	—	62									
63	Зигаинскій . . . . .	1	—	337	—	1	—	17,805	—	65,115	490,960	тоже	—	490,960	275,219	7,104	282,323	—	63									
		3	6	2,656	1	7	6	153,557	—	412,510	{ 1.997,214 2.340,870 28,038	магн. жел. бур. жел. марганц.	180,848	4.546,970	2.475,178	161,132	2.636,310	—										
	Итого на частныхъ (а)	41	52	25,299½	62	88	59	1.491,553	—	5.306,396	{ 12,758,004 22.195,016 3.546,342 5.923,157 122,841 14,165	магн. жел. бур. жел. красн. жел. и жел. блескъ. шп. жел. сфер. гл. жел. и т. д. марганц. хром.	1.255,420	45.814,945	22.340,432	1.672,097	24.012,529	—										
	Итого на Уралѣ (а. б)	45	62	29,706½	62	103	74	{ 1.723,687 и 20 к. с. дровъ. } антр. 8,641	5.910,835	{ 16.143,856 25.363,281 3.546,342 5.923,157 122,841 14,165	магн. жел. бур. жел. красн. жел. и жел. блескъ. шп. жел. глин. жел. и сферосид. марганц. хром.	1.372,280	52.485,922	25.924,173	1.779,506	27.703,679	—											
II. ЗАМОСКОВНЫЕ. ЧАСТНЫЕ.																												
Нижегородской. 1-10 окр.																												
64	Выксунскій . . . . .	—	3	924	9	2	3	42,793	—	256,507	{ 537,677 897,537	бур. жел. сферосид.	224,930	1.660,144	721,821	34,267	756,088	75	64									
65	Сновѣдскій . . . . .	—	1	56	4	1	1	1,464	—	7,440	{ 5,984 34,421	бур. жел. сферосид.	4,495	44,900	18,023	—	18,023	75	65									
66	Кулебакскій . . . . .	—	{ 1 3 }	1,085	3	1	2	{ 42,267 дровъ 162 к. с. }	—	76,166	504,936	бур. жел.	260,744	765,680	{ 398,636 263,024	21,328 25,036	419,964 288,060	—	66									
67	Илевскій . . . . .	—	3	846	6	2	3	43,457	—	200,983	951,972	тоже	226,128	1.178,100	527,856	43,848	571,704	—	67									
68	Балыковскій . . . . .	—	1	133	2	1	2	5,997	—	2,122	169,644	тоже	22,843	192,487	99,729	1,064	100,793	—	68									
69	Ташинскій . . . . .	—	1	350	3	1	1	17,730	—	26,471	726,594	тоже	—	726,594	352,995	8,532	361,527	82	69									
	Владимірской.	—	13	3,394	27	8	12	{ 153,708 дровъ 162 к. с. }	—	569,689	{ 2.896,807 931,958	бур. жел. сферосид.	739,140	4.567,905	2.382,084	134,075	2.516,159	—										
70	Колпинскій . . . . .	—	2	616	5	2	2	27,986	—	205,710	{ 429,495 469,023	бур. жел. сферосид.	170,567	1.069,085	400,776	3,960	404,736	—	70									
71	Гусевскій . . . . .	—	1	?	1	1	1	7,319	—	60,685	292,288	бур. жел.	11,177	303,465	121,012	10,427	131,439	85	71									
72	Верхне-Унженскій . . . . .	—	1	205	1	1	1	5,755	—	25,220	205,340	тоже	—	205,340	98,642	5,445	104,087	80	72									
73	Бѣлоключевской . . . . .	—	1	163	3	1	1	7,707	—	9,707	285,172	тоже	200	285,372	150,237	1,000	151,237	70	73									
	Рязанской.	—	5	984	10	5	5	48,767	—	301,322	{ 1.212,295 469,023	бур. жел. сферосид.	181,944	1.863,262	770,667	20,832	791,499	—										
74	Сынтульскій . . . . .	—	1	229	2	1	1	8,200	—	59,576	223,061	бур. жел.	—	223,061	39,131	60,446	99,577	40—50 литье 80 - 150	74									
75	Сентурскій . . . . .	—	1	224	6	1	1	5,896	—	14,260	185,297	тоже	—	185,297	82,183	1,362	83,545	60	75									
		—	2	453	8	2	2	14,096	—	73,836	408,358	бур. жел.	—	408,358	121,314	61,808	183,122	—										

1) Ваграночного типа; одна изъ нихъ пущена въ концѣ года.

В) В Ы П Л А В К А Ч У Г У Н А.

№	ДѢЙСТВОВАВШЕ ЗАВОДЫ.	Число домень.		Число сутокъ дѣйствія.	Рудообжи- гательныхъ печей.	Воздуходувн. машинъ.	Воздухопаярѣв. приборовъ.	Употреблено:			Проплавлено:				Выплавлено чугуна:			Продажная цѣна і пуда на мѣстѣ.  Коп.	№
		Съ холод. дутьемъ.	Съ горяч. дутьемъ.					Древес- наго угля.	Кокса или антра- цита.	Флюсовъ.	а) Рудъ.  Пудовъ.	Родъ руды.	б) Шла- ковъ, крохъ и пр.  Пудовъ.	Всего  (а+б).	Въ штыхахъ.	Въ припа- сахъ.	Всего.		
76	Тульской. 2-ю окр. Дубенскій . . . . .	—	1	341	—	2	2	7,527	—	8,972	264,291	обож. бур. жел.	40,907	305,198	26,067	110,090	136,157	75—150	76
77	Калужской губ. Людиновскій . . . . .	—	2	566	3	2	2	{ 6,466 дровъ 3,550 к. с. }	—	86,136	364,797	обожженый бурый железнякъ.	24,049	388,846	63,610	109,982	173,592	60—140	77
78	Сукременскій . . . . .	—	2	352	1	2	2	{ 8,181 дровъ 2,305 к. с. }	—	74,493	357,087		4,623	361,710	75,451	91,335	166,786	70—140	78
79	Песочинскій . . . . .	—	2	681	2	2	2	{ 6,484 дровъ 2,157 к. с. }	—	55,319	489,572		57,344	546,916	109,850	133,195	243,045	70—270	79
80	Ресетинскій . . . . .	—	1	315	1	1	1	{ 2,779 дровъ 2,190 к. с. }	—	46,638	209,765		50,887	260,652	54,481	79,523	134,004	70—140	80
81	Сенетско - Ивановскій (Хатьковскій) . . . . .	—	1	286	1	1	1	{ 2,305 дровъ 1,547 к. с. }	—	26,869	180,558		45,555	226,113	48,024	73,336	121,360	70—140	81
82	Думиническій . . . . .	—	1	318	4	1	1	{ 5,445 дровъ 4,890 к. с. }	—	50,737	337,103		16,911	354,014	69,058	81,848	150,906	130	82
83	Песочинскій (Криворо- това) . . . . .	1	—	238	—	1	—	{ 6,620 дровъ 583 к. с. }	—	18,471	233,060		37,059	270,119	59,109	81,842	140,951	65—130	83
84	Черепетскій . . . . .	—	1	287	1	1	1	{ 5,400 дровъ 211 к. с. }	—	20,231	289,662		52,400	342,062	93,816	106,524	200,340	70—135	84
85	Ханинскій . . . . .	—	1	270	4	2	1	{ 4,207 дровъ 358 к. с. }	—	19,000	217,692		11,538	229,230	46,200	61,799	107,999	65—135	85
86	Мышегскій . . . . .	—	1	323	3	1	1	{ 5,872 дровъ 537 к. с. }	—	24,122	310,226		25,374	335,600	19,874	155,115	174,989	60—135	86
87	Дугненскій . . . . .	—	2	357	3	1	2	{ 5,427 дровъ 459 к. с. }	—	17,476	295,719	21,019	316,738	66,239	94,406	160,645	60—130	87	
88	Орловской. Бѣжицкій . . . . .	1	14	3,993	—	15	14	{ 59,186 дровъ 18,787 к. с. }	—	439,492	3,285,241	обож. бур. жел.	346,759	3,632,000	705,712	1,068,905	1,774,617	—	88
89	Бытошевскій . . . . .	—	1	351	1	2	1	{ 16,106 дровъ 230 к. с. }	—	70,078	524,241	обож. бур. жел.	—	524,241	298,378	2,906	301,284	90	89
		—	1	158	—	2	2	{ 2,993 дровъ 703 к. с. }	—	28,014	125,322	обож. бур. жел.	—	125,322	19,627	31,243	50,870	130—150	
		—	2	509	1	4	3	{ 19,099 дровъ 233 к. с. }	—	98,092	649,563	обож. бур. жел.	—	649,563	318,005	34,149	352,154	—	
	Итого на Замосковн.	1	37	9,674	69	36	38	{ 302,383 дровъ 19,882 к. с. }	—	1,510,494	{ 8,716,555 1,400,981	бур. жел. сферосидеритъ.	{ 1,308,750	11,426,286	4,323,849	1,429,859	5,753,708	—	

в) В Ы П Л А В										к а ч у г у н а.									
№	ДѢЙСТВОВАВШЕ ЗАВОДЫ.	Число домень.		Число сутокъ дѣйствія.	Рудообжи- гательныхъ печей	Воздуходувн. машинъ.	Воздухопартъ. приборовъ.	Употреблено:			Проплавлено:				Выплавлено чугуна:			Продажная цѣна і пуда на мѣстѣ.	№
		Съ холод. дутьемъ.	Съ горяч. дутьемъ.					Древес- наго угля.	Кокса или антра- цита.	Флюсовъ.	а) Рудъ.	Родъ руды.	б) Шла- ковъ, крохъ и пр.	Всего (а+б).	Въ штыкахъ.	Въ припа- сахъ.	Всего.		
<b>III. ПОЛЬСКІЕ.</b>																			
<b>а) КАЗЕННЫЕ.</b>																			
<b>Радомской.</b>																			
90	Бзинскій . . . . .	—	1	279	2	1	2	7,215	3,389	82,794	330,750	бур., гл. и шп. жел.	—	330,750	102,297	5,598	107,895	—	90
91	Мостковскій . . . . .	—	1	365	1	1	1	8,560	6,973	98,299	388,565	бур. жел.	—	388,565	125,875	4,077	129,952	81½—89¾	91
		—	2	644	3	2	3	15,775	10,362	181,093	719,315	—	—	719,315	228,172	9,675	237,847	—	
92	Кѣлецкой, Реевскій . . . . .	—	1	365	2	1	1	7,534	915	73,108	335,155	бур. и глин. жел.	—	335,155	53,588	53,472	107,060	81½—89¾	92
	Итого на казенныхъ (а)	—	3	1,009	5	3	4	23,309	11,277	254,201	1,054,470	бур. и глин. жел.	—	1,054,470	281,760	63,147	344,907	—	
<b>б) ЧАСТНЫЕ.</b>																			
<b>Петроковской. 1-10 окр.</b>																			
93	Гута Банкова . . . . .	—	3	934	—	3	11	—	4,419,938	2,811,551	4,108,574 2,107,367	бур. жел. сферосид.	2,291,038	8,506,979	3,534,395	—	3,534,395	—	93
94	Екатерина . . . . .	—	1	294	1	1	4	—	1,464,495	965,895	1,938,773	бур. жел.	520,070	2,458,843	920,924	875	921,799	80	94
95	Бляховня . . . . .	—	1	340	—	1	1	7,168	—	25,065	29,004 113,361	тоже сферосид.	25,387	167,752	23,242	47,822	71,064	1 р. 10 к.	95
96	Поремба . . . . .	—	1	360	—	2	1	6,022	—	21,547	18,831 169,485	бур. жел. сферосид.	10,681	198,997	33,802	27,288	61,090	91	96
97	Старая Кузница . . . . .	—	1	365	—	1	1	5,070	9,600	23,000	143,690	бур. жел.	—	143,690	—	56,989	56,989	60	97
98	Пржистайнь . . . . .	—	1	349	—	2	1	5,000	—	19,288	127,117 27,118	тоже сферосид.	—	154,235	—	47,793	47,793	1 р. 40 к.	98
		—	8	2,642	1	10	19	23,260	5,894,033	3,866,346	6,365,989 2,417,331	бур. жел. сферосид.	2,847,176	11,630,496	4,512,363	180,707	4,693,070	—	
<b>Радомской. 2-10 окр.</b>																			
99	Стараховицкій . . . . .	—	3	760	6	4	5	25,307	—	449,555	921,681	бур. и глин. жел.	121,819	1,043,500	393,888	8,946	402,834	—	99
100	Климкевичевскій . . . . .	—	1	363	8	2	4	—	1,047,735	907,877	1,027,736	бур. гл. и крас. жел.	461,740	1,489,476	590,791	3,360	594,151	79	100
101	Бодзеховскій . . . . .	2	—	721	4	2	—	19,039	16,417	162,479	736,028	гл. и бур. жел.	19,036	755,064	259,144	16,417	275,561	70	101
102	Яновъ . . . . .	—	1	271	6	1	1	8,853	—	33,735	423,135	глин. жел.	—	423,135	132,437	2,863	135,300	72	102
103	Кавенчинъ . . . . .	—	1	254	4	2	2	7,765	—	47,305	342,717	тоже	8,525	351,242	123,160	—	123,160	85	103
104	Ближинскій . . . . .	—	1	—	1	2	1	5,450	—	39,640	251,693	бур. жел.	—	251,693	30,920	50,000	80,920	издѣл. 110	104
105	Нинковскій . . . . .	1	—	323	1	1	—	2,161	—	5,824	69,553	глин. жел.	—	69,553	—	22,542	22,542	100	105
106	Надольна . . . . .	—	1	365	2	2	2	9,554	—	78,685	358,929	тоже	—	358,929	143,842	1,958	145,800	72	106
107	Фурмановъ . . . . .	—	1	—	4	1	2	12,334	—	65,824	532,845	тоже	—	532,845	298,016	—	298,016	65	107
108	Кузница Борковицкій . . . . .	1	—	304	1	1	—	3,800	—	5,525	145,451	тоже	—	145,451	45,521	—	45,521	80	108
109	Стомпорковъ . . . . .	—	1	365	3	3	2	19,321	13,592	100,357	737,237	гл. и бур. жел.	—	737,237	150,281	127,312	277,593	80	109
110	Фалковскій . . . . .	1	—	—	2	1	—	3,776	—	57,360	112,444	тоже	16,553	128,997	47,012	—	47,012	74	110
111	Скурница . . . . .	—	1	365	1	1	1	4,683	—	33,258	192,217	гл. и бур. жел.	30,511	222,728	81,512	1,536	83,048	78	111
		5	11	4,091	43	23	20	122,043	1,077,744	1,987,424	2,201,110 3,650,556	бур. жел. глин. жел.	658,184	6,509,850	2,296,524	234,934	2,531,458	—	

**В) В Ы П Л А В**

**К А Ч У Г У Н А.**

№	ДѢЙСТВОВАВШЕ ЗАВОДЫ.	Число домень.		Число сутокъ дѣйствій.	Рудообжи- гательныхъ печей.	Воздуходуви. машинъ.	Воздухопартъ. приборовъ.	Употреблено:			Проплавлено:				Выплавлено чугуна.			Продажная цѣна і пуда на мѣстѣ.	№
		Съ холод. дутьемъ.	Съ горяч. дутьемъ.					Древес- наго угля.	Кокса или антра- цита.	Флюсовъ.	а) Рудъ.	Родъ руды.	б) Шла- ковъ, крохъ и пр.	Всего (а+б).	Въ штыкахъ.	Въ припа- сахъ.	Всего.		
<b>Кѣлецкой.</b>																			
112	Гута Ядвига . . . . .	—	1	295	2	1	1	6,229	—	33,370	296,392	глин и бур. жел.	981	297,373	96,652	—	96,652	80	112
113	Щецновскій . . . . .	—	1	?	1	1	1	2,882	—	23,800	99,652	тоже	—	99,652	—	31,035	31,035	108	113
114	Красновскій . . . . .	—	1	216	1	1	1	4,068	—	44,600	224,909	глин. жел.	—	224,909	71,716	—	71,716	75	114
		—	3	511	4	3	3	13,179	—	101,770	620,953	глин. и бур. жел.	981	621,934	168,368	31,035	199,403	—	
	Итого на частныхъ (а)	5	22	4,602	48	36	42	158,482	6,971,777	5,955,540	{ 8,567,099 4,271,509 2,417,331	бур. жел. глин. жел. сферос.	{ 3,506,341	18,762,280	6,977,255	446,676	7,423,931	—	
	Итого на Польскихъ (а, б)	5	25	5,611	53	39	46	181,791	6,983,054	6,209,741	{ 9,621,569 4,271,509 2,417,331	бур. жел. глин. жел. сферос.	{ 3,506,341	19,816,750	7,259,015	509,823	7,768,838	—	
<b>IV. ЮЖНОЙ И ЮГО-ЗАП. РОССИИ.</b>																			
<b>Частные,</b>																			
115	Донской обл. Сулиновскій	—	1	365	4	1	3	—	антр. 866,635	349,860	665,155	красн. жел.	234,580	899,735	447,638	—	447,638	—	115
<b>Екатеринославск.</b>																			
<i>Харьково-Бахмутск. окр.</i>																			
116	Новороссійскаго общ. . . . .	—	3	1,095	—	7	11	—	{ коксъ 5,823,359 кам. уг. 212,245	{ 3,064,402	{ 1,750,402 6,967,582 86,799	бур. жел. красн. жел. марганц.	{ 519,670	9,324,453	{ 5,111,290 марг. 153,539	117,880	5,382,709	65—70	116
<i>Днѣпровско-Таврическаго.</i>																			
117	Александровскій . . . . .	—	2	730	—	4	6	—	коксъ 3,103,673	1,368,238	{ 4,667,206 49,750	красн. жел. марганц.	{ 385,300	5,102,256	3,200,000	—	3,200,000	65—70	117
118	Днѣпровскій . . . . .	—	2	730	—	2	8	—	4,168,142	889,174	{ 5,989,960 219,286	красн. жел. марганц.	{ 218,856	6,428,102	{ 3,733,932 зеркальн. 463,757	—	4,197,689	65—70	118
		—	7	2,555	—	13	25	—	13,307,419	5,321,814	{ 17,624,748 1,750,402 355,835	красн. жел. бур. жел. марганц.	{ 1,123,826	20,854,811	12,662,518	117,880	12,780,398	—	
<b>Волинской. Юго-Зап.</b>																			
119	Денешевскій . . . . .	1	—	365	?	1	—	6,466	—	69,703	281,324	бур. жел.	—	281,324	74,089	4,451	78,540	—	119
120	Высоко-Печанскій . . . . .	2	—	730	?	1	—	6,139	—	64,023	316,823	тоже	—	316,823	66,153	—	66,153	—	120
121	Эмильчинскій . . . . .	1	—	181	?	1	—	1,102	—	—	124,740	болотн. (?)	—	124,740	8,804	5,585	14,389	—	121
122	Крапивенскій . . . . .	1	—	240	?	4	—	? 20,000	—	30,000	60,000	тоже	—	60,000	10,000	6,000	16,000	—	122
123	Турчинецкій . . . . .	1	—	173	?	1	—	1,671	—	27,000	{ 88,000 15,588	бур. жел. болотн.	{ —	103,588	6,000	8,600	14,600	—	123
		6	—	1,689	—	8	—	35,378	—	190,726	{ 200,328 686,147	бол. руда. бур. жел.	{ —	886,475	165,046	24,636	189,682	—	
	Итого Ю. и Ю.-З. Рос.	6	8	4,609	4	22	28	35,378	14,173,054	5,862,400	{ 18,289,903 2,436,549 355,835 200,328	красн. жел. бур. жел. марганц. бол. руда.	{ 1,358,406	22,641,021	13,275,202	142,516	13,417,718	—	



в) В Ы П Л А В										к а ч у г у н а.										
№	ДѢЙСТВОВАВШЕ ЗАВОДЫ.	Число домень.		Число сутокъ дѣйствія.	Рудообжи- тельныхъ печей.	Воздухондвн. машинъ.	Воздухонагрѣв. приборовъ.	Употреблено:			Проплавлено:				Выплавлено чугуна:			Продажная цѣна і пуда на мѣстѣ.	№	
		Съ холд. дутьемъ.	Съ горяч. дутьемъ.					Древес- наго угля.	Кокса или антра- цита.	Флюсовъ.	а) Рудъ.	Родъ руды.	б) Шла- ковъ, крохъ и пр.	Всего (а+б).	Въ штыкахъ.	Въ припа- сахъ.	Всего.			
																				Коро- бовъ.
124	V. СИБИРСКІЕ. а) Кабинета Его Величества. Томской губ. Алтайская. Гурьевскій . . . . .	—	1	189	—	1	1	6,313	—	46,890	210,470	бур. жел.	—	210,470	107,320	8,639	115,959	65 и 158	124	
125	Забайкальск. Нерчинск. Петровскій . . . . .	1	—	127	—	1	—	5,300	—	12,079	96,656	магн. жел.	344	97,000	34,004	9,496	43,500	—	125	
	Итого на кабинетскихъ (а)	1	1	316	—	2	1	11,613	—	58,969	{ 210,470 96,656	бур. жел. магн. жел.	{ 344	307,470	141,324	18,135	159,459	—		
126	б) ЧАСТНЫЕ. Енисейск Ачинск-Минус. Абаканскій . . . . .	1	—	152	—	2	—	5,346	—	6,974	128,271	магн. жел.	—	128,271	70,763	3,401	74,164	50	126	
127	Иркутской. Бирюсинск. Николаевскій . . . . .	2	—	233	—	2	—	24,543	—	49,096	361,542	тоже	—	361,542	200,665	4,094	204,759	—	127	
	Итого на частныхъ (б).	3	—	385	—	4	—	29,889	—	56,070	489,813	магн. жел.	—	489,813	271,428	7,495	278,923	—		
	Итого на Сибирскихъ (а, б)	4	1	701	—	6	1	41,502	—	115,039	{ 210,470 586,469	бур. жел. магн. жел.	{ 344	797,283	412,752	25,630	438,382	—		
128	VI. СѢВЕРНЫЕ. а) КАЗЕННЫЕ. Олонецк.окр. Олонецкой. { Кончезерскій.	1	—	31	—	1	—	603	—	1,869	18,001	} озерная	{	18,001	6,308	—	6,308	—	128	
129	{ Валазминскій.	1	—	138	—	1	—	3,522	—	12,439	136,971			—	136,971	52,735	—	52,735	—	129
130	Выборгской. Суоярвскій.	1	—	205	—	1	—	5,817	—	28,646	209,130			—	209,130	61,880	3,620	65,500	—	130
	Итого на казен. (а)	3	—	374	—	3	—	9,942	—	42,954	364,102	озерная	—	364,102	120,923	3,620	124,543	—		
131	б) ЧАСТНЫЙ. Олонецкой; Святнаволо- кскій (Сѣверн. окр.). . . . .	(?) 1	—	н е и з в ѣ с т н о				1) 404	—	(?)	2) 15,000	—	—	15,000	5,046	—	5,046	—	131	
	Итого на Сѣверныхъ (а, б)	4	—	374	—	3	—	10,346	—	42,954	379,102	—	—	379,102	125,969	3,620	129,589	—		

1) и 2) Эти цифры гадательны.

в) В Ы П Л А В										к а ч у г у н а.									
№	ДѢЙСТВОВАВШЕ ЗАВОДЫ.	Число домень.		Число сутокъ дѣйствія.	Рудобжига- тельныхъ печей.	Воздуходуви. машинъ.	Воздухопартв. приборовъ.	Употреблено:			Проплавлено:			Выплавлено чугуна:			Продажная цѣна і пуда на мѣстѣ.	№	
		Съ холод. дутьемъ.	Съ горяч. дутьемъ.					Древес- наго угля.	Кокса или антра- цита.	Флюсовъ.	а) Рудъ.	Родъ руды.	б) Шла- ковъ, крохъ и пр.	Всего (а+б).	Въ штыкахъ.	Въ припа- сахъ.			Всего.
VII. ФИНЛЯНДСКІЕ.																			
Нюландской.																			
132	Коскисъ . . . . .	—	1	168	1	1	1	3,560	—	—	96,972	—	96,972	51,174	336	51,510	—	132	
133	Скогбю . . . . .	—	1	154	1	1	—	3,035	—	—	104,640	магн. жел.	104,640	49,860	2,472	52,332	—	133	
134	Трольсговда . . . . .	—	1	325	1	1	1	8,773	—	—	279,450	—	279,450	140,724	—	140,724	—	134	
Абосской губ.																			
135	Дальсбрукъ . . . . .	—	3	647	3	3	2	15,368	—	—	481,062	—	481,062	241,758	2,808	244,566	—	—	
136	Фредриксфорсъ . . . . .	—	1	181	1	3	1	3,397	—	—	132,174	магн. жел.	132,174	64,254	—	64,254	—	135	
137	Тюкке . . . . .	—	1	65	1	2	1	1,413	—	—	43,698	—	43,698	21,828	—	21,828	—	136	
137	Тюкке . . . . .	—	1	357	1	1	1	9,693	—	—	315,924	—	315,924	163,440	6,960	170,400	—	137	
От. Михельской губ.																			
138	Орави . . . . .	1	—	603	3	6	3	14,503	—	—	491,796	—	491,796	249,522	6,960	256,482	—	—	
138	Орави . . . . .	1	—	102	—	1	—	1,824	—	—	80,040	озерная.	80,040	22,620	—	22,620	—	138	
139	Хапакоски . . . . .	1	—	337	—	1	—	6,692	—	—	313,572	тоже.	313,572	93,660	3,006	96,666	—	139	
Куопиосской губ.																			
140	Юркакоски . . . . .	2	—	439	—	2	—	8,516	—	—	393,612	—	393,612	116,280	3,006	119,286	—	—	
140	Юркакоски . . . . .	1	—	184	—	1	—	3,203	—	—	112,710	тоже.	112,710	39,942	—	39,942	—	140	
141	Каргула . . . . .	1	—	129	1	1	—	4,022	—	—	158,904	тоже.	158,904	53,700	—	53,700	—	141	
142	Куоккастенкоски . . . . .	—	1	214	—	1	1	7,824	—	—	262,108	тоже.	262,108	100,956	438	101,394	—	142	
143	Мехке . . . . .	—	2	344	—	2	2	12,063	—	—	583,890	тоже.	583,890	221,124	—	221,124	—	143	
144	Салами . . . . .	—	1	114	—	1	1	2,751	—	—	116,040	тоже.	116,040	42,624	—	42,624	—	144	
145	Стремсдаль . . . . .	—	1	344	—	2	1	9,360	—	—	458,778	тоже.	458,778	167,910	252	168,162	—	145	
146	Верциле . . . . .	—	1	300	—	1	1	6,166	—	—	273,102	тоже.	273,102	109,266	1,614	110,880	—	146	
Итого въ Финляндіи.																			
		4	12	3,318	7	20	11	83,776	—	—	972,858	магн. жел.	3,332,002	1,333,082	15,078	1,348,160	—	—	
											2,359,144	озерная.							
Всего въ Россіи.																			
		69	145	53,993	195	229	198	2,378,863	21,164,749	19,651,463	17,703,183	7,546,121	110,878,366	52,654,042	3,906,032	56,560,074	—	—	
											46,348,424								
											21,836,245								
											14,012,978								
											2,938,574								
											478,676								
											14,165								

г) Производители жѣлѣза.

№	ДѢЙСТВОВАВШЕ ЗАВОДЫ. <i>Губерніи. Горнаго округа.</i>		Кричныхъ гор- новъ.	Печей.			Молотовъ.		Прокатныхъ становъ.	ВЫДѢЛАННО ЖЕЛѢЗА.							Средняя продажная цѣна за пудъ на мѣстѣ.  Коп.	№	
				Пудлин- говыхъ.	Свароч- ныхъ.	Калиль- ныхъ и др.	Водолѣй- стующ.	Паровыхъ.		Кричнаго.		Пудлинго- выхъ кусковъ и мильбарса.	Полосоваго и сортоваго (2).	Котельнаго, корабельнаго и броневаго (3).	Листоваго и кровельнаго (4).	Разнаго рода обрѣзковъ, обсыпки и т.д. (3).			Всего готоваго (1, 2, 3, 4 и 5).
										Въ видѣ кусковъ и болванки.	Прямо въ полосѣ и сортахъ (1).								
<b>I. УРАЛЬСКІЕ.</b>																			
<b>а) Казенные.</b>																			
1	Вятской. <i>Камско-Воткинск.</i> Воткинскій . . . . .		10	14	14	9	7	2	7	48,511	—	254,088	103,432	94,733	6,200	58,273	262,638	210—345	1
2	Пермской. Пермскій пушечный ( <i>Пермск. окр.</i> ) . . . . .		4	9	7	17	—	13	3	9,909	273	75,836	11,500	36,420	—	18,650	66,843	{ 220—360 обр. 35—60 }	2
3	Нижнетуринскій . . . . .		17	—	1	6	19	1	4	91,202	19,660	—	—	5,435	61,175	12,409	98,679	{ 128—226 обр. 50—110 }	3
4	Серебрянскій . . . . .		6	7	4	—	10	2	3	183	31,493	226,370	184,103	—	—	—	215,596	—	4
5	Нижнеисетскій . . . . .		10	3	3	2	11	1	4	51,078	1,856	23,704	81,866	—	44,132	—	127,854	—	5
6	Артинскій . . . . .		5	—	—	2	19	—	—	31,168	31,045	—	—	—	—	—	31,045	150	6
Уфимской. <i>Златоустов- скаго окр.</i>			42	19	15	27	59	17	14	183,540	84,327	325,910	277,469	41,855	105,307	31,059	540,017	—	
7	Златоустовскій . . . . .		8	1) 5	9	5	9	3	5	906	2) 12,055	{ 116,222 156,667 }	{ 62,767 127,191 }	—	—	—	202,013	110—300	7
8	Саткинскій . . . . .		—	1) 4	1	—	—	1	1	—	—	152,063	—	—	—	—	—	—	8
9	Кусинскій . . . . .		7	—	—	—	7	2	—	10,592	57,863	—	—	—	—	—	57,863	150	9
Итого на казенныхъ (а)			15	9	10	5	16	6	6	11,498	69,918	424,952	189,958	—	—	—	259,876	—	
<b>б) Частные.</b>																			
10	Вятской. Ижевской . . . . .		1	4	9	12	2	12	5	33,463	—	85,570	36,951	—	—	5,776	42,727	—	10
<i>Вятскаго.</i>																			
11	Омутнинскій . . . . .		—	8	7	2	5	—	4	—	—	355,609	142,306	—	15,000	28,809	186,115	—	11
12	Пудемскій . . . . .		2	—	—	2	6	—	1	30,651	—	3) —	2,639	14,774	35,360	15,501	68,274	—	12
13	Кирсинскій . . . . .		4	6	5	4	12	1	5	25,238	—	311,191	177,407	—	49,934	28,042	255,383	—	13
14	Главно-Холуницкій . . . . .		22	4	8	14	9	9	9	293,725	—	262,571	257,897	—	218,497	83,710	560,104	—	14
15	Богородскій (вспомог.) . . . . .		—	—	—	1	3	—	2	—	—	—	—	—	—	—	—	—	15
16	Черно-Холуницкій . . . . .		10	4	2	—	1	3	1	59,110	—	96,141	50,254	—	—	443	50,697	—	16
Вологодской.			39	26	31	35	38	25	27	442,187	—	1.111,086	667,454	14,774	318,791	162,281	1.163,300	—	
17	Кажимскій . . . . .		1	3	1	—	2	—	2	—	171	60,164	43,017	—	—	—	43,188	—	17
18	Нювчимскій . . . . .		1	—	—	—	2	—	—	—	2,029	—	—	—	—	—	2,029	—	18
Пермской. <i>Пермскаго.</i>			2	3	1	—	4	—	2	—	2,200	60,164	43,017	—	—	—	45,217	—	
19	Добрянскій и вспомогательный . . . . .		5	10	8	8	9	5	8	121,158	11,834	{ 598,951 март. 183,317 }	252,578	238,925	202,350	96,261	801,948	170	
20	Софійскій . . . . .																		
21	Очерскій и вспомогательный . . . . .																		
22	Павловскій . . . . .		9	9	2	14	18	1	8	127,847	4,330	427,998	—	—	347,194	10,144	361,668	238	22

1) Онѣ же служатъ для приготовленія стали. 2) Въ томъ числѣ изъ болванки Кусинскаго зав. 11,284 пуд. 3) Привезено изъ Омутнинскаго зав. 60,081 пуд.

г) Производительность желѣза.

№	ДѢЙСТВОВАВШЕ ЗАВОДЫ.		Кричныхъ гор- новъ.	Печей.			Молотовъ.		Прокатныхъ становъ.	ВЫДѢЛАНО ЖЕЛѢЗА.						Средняя продажная цѣна за пудъ на мѣстѣ.	№				
				Губерніи.	Горнаго округа.	Пудлин- говыхъ.	Свароч- ныхъ.	Калиль- ныхъ и др.		Вододѣ- стующ.	Паровыхъ.	Кричного.		Пудлинго- выхъ кусковъ и мильбарса.	Полосоваго и сортаваго (2).			Котельнаго, корабельнаго и броневаго (3).	Листоваго и кровельнаго (4).	Разнаго рода обрѣзковъ, обѣчки и т. д. (5).	Всего готоваго (1, 2, 3, 4 и 5).
												Въ видѣ кусковъ и болванки.	Прямо въ полосѣ и соргахъ (1).								
23	Кыновской . . . . .		14	—	—	7	3	4	5	201,944	18	—	—	—	142,874	5,706	148,598	200	23		
24	Чермоскій . . . . .		—	10	3	29	13	3	12	—	—	372,055	14,495	—	393,302	11,849	419,646	220	24		
25	Кизеловскій . . . . .		—	10	1	—	1	2	1	—	—	215,618	—	—	—	—	—	—	25		
26	Полазнинскій . . . . .		4	6	2	4	2	2	4	113,547	—	236,221	31,415	—	48,485	—	79,900	170	26		
27	Чусовской . . . . .		—	16	2	—	—	3	2	—	—	597,807	48,990	—	—	—	48,990	—	27		
28	Нытвинскій . . . . .		—	—	2	8	4	1	9	—	—	март. 194,622	6,783	3,562	473,320	6,536	490,201	235	28		
29	Юго-Камскій и вспомогательный . . . . .		2	9	4	4	5	2	5	2,494	987	260,814	110,434	5,001	69,387	20,668	206,477	194	29		
30	Варваринскій . . . . .																				
31	Лысвенскій . . . . .		2	10	11	17	8	3	8	9,161	5,875	512,435	146,373	—	268,310	21,786	442,344	150—240	31		
32	Бисерскій . . . . .		—	4	—	—	—	1	—	—	—	109,991	—	—	—	—	—	—	32		
33	Никитинскій . . . . .		4	8	2	7	6	—	8	40,188	—	314,210	362	—	213,400	2,900	216,662	226	33		
34	Пожевской и вспомогательный . . . . .		2	8	3	6	4	3	8	42,202	—	191,652	—	—	155,541	804	156,345	—	34		
35	Елизавето-Пожевской . . . . .																				
			<i>Верхотурскаго.</i>																		
36	Нижне-Тагильскій . . . . .		6	—	3	10	9	3	5	150,796	—	—	21,940	18,465	144,732	3,338	188,475	—	36		
37	Нижне-Салдинскій . . . . .		—	—	13	3	—	1	3	—	—	—	76,851	—	—	—	76,851	—	37		
38	Верхне-Салдинскій . . . . .		—	6	3	4	4	1	4	—	—	325,638	169,378	—	39,684	7,793	216,855	—	38		
39	Черноисточинскій . . . . .		11	—	2	6	12	—	3	1,837	47,984	—	5,310	99,293	—	20,645	173,232	—	39		
40	Висимо-Уткинскій . . . . .		—	—	5	—	—	—	3	—	—	—	333,939	—	—	—	333,939	—	40		
41	Висимо-Шайтанскій . . . . .		—	8	2	—	2	—	1	—	—	412,273	—	—	—	—	—	—	41		
42	Лайскій . . . . .		—	10	2	—	2	1	1	—	—	332,256	—	—	—	—	—	—	42		
43	Нейво-Алапаевскій . . . . .		3	8	8	5	2	3	7	109,945	—	<sup>1)</sup> 422,560	232,411	94,323	275,229	168,115	770,078	100—230	43		
44	Нейво-Шайтанскій . . . . .		2	8	3	10	6	2	7	28,678	—	446,108	—	—	393,880	114,381	508,261	100—200	44		
45	Верхне-Синячихинскій . . . . .		—	10	4	2	—	2	6	—	—	<sup>2)</sup> 427,378	—	—	—	—	—	—	45		
46	Ирбитскій . . . . .		2	5	2	6	1	1	6	9,636	—	254,146	—	—	103,018	40,317	143,335	95—200	46		
			<i>Вост. Екатеринбургск.</i>																		
47	Верхъ-Исетскій . . . . .		3	7	8	6	2	5	8	67,268	13,711	331,073	169,265	52,253	148,232	9,341	392,802	47			
48	Режевской . . . . .		15	—	2	6	8	7	7	353,889	846	—	—	—	223,799	10,021	234,666				
49	Верхъ-Нейвинскій . . . . .		6	—	1	8	5	4	2	111,337	—	—	2,739	—	154,304	980	158,023	49			
50	Нейво-Рудянский . . . . .		8	—	—	3	—	4	—	131,717	303	—	—	—	—	—	303				
51	Верхне-Тагильскій . . . . .		9	—	—	3	—	4	5	144,843	—	—	—	—	—	—	—	51			
52	Уткинскій . . . . .		8	—	—	2	—	4	3	132,652	835	—	—	—	—	—	835				
53	Шайтанскій . . . . .		4	—	—	—	5	2	—	39,196	—	—	6,044	—	—	—	6,044	53			
54	Сылвинскій . . . . .		12	—	—	10	8	6	5	205,623	—	—	—	—	260,032	2,001	262,033				
55	Невянскій . . . . .		14	—	—	—	14	1	—	—	35,447	—	—	—	—	—	35,447	55			
56	Петрокаменскій . . . . .		8	—	—	—	—	5	—	—	103,040	—	—	—	—	—	103,040				
57	Сысертскій . . . . .		3	4	3	—	2	2	7	37,576	76	455,339	287,731	—	—	<sup>3)</sup> 46,561	334,368	57			
58	Верхъ-Сысертскій . . . . .		—	4	3	—	2	—	7	—	—	323,447	264,233	—	—	<sup>3)</sup> 44,581	308,814				

<sup>1)</sup> Кроме того на этомъ же заводѣ поступаетъ въ отдѣлку желѣзо, приготовленное на Верхн

Синячихинскомъ заводѣ. <sup>2)</sup> Въ томъ числѣ 36,432 п. обрѣзковъ. <sup>3)</sup> Тутъ же и бракъ.

г) Производителъ ность желѣза.

№	ДѢЙСТВОВАВШЕ ЗАВОДЫ.		Кричныхъ гор- новъ.	Печей.			Молотовъ.		Прокатныхъ становъ.	ВЫДѢЛАННО ЖЕЛѢЗА.							Средняя продажная цѣна за пудъ на мѣстѣ.	№			
				Губерніи.	Горнаго округа.	Пудлин- говыхъ.	Свароч- ныхъ.	Калиль- ныхъ и др.		Вододѣй- ствующ.	Паровыхъ.	Кричнаго.		Пудлинго- выхъ кусковъ и мильбарса.	Полосоваго и сортоваго (2).	Котельнаго, корабельнаго и броневаго (3).			Листоваго и кровельнаго (4).	Разнаго рода обрѣзковъ, обсытки и т.д. (5).	Всего готоваго (1, 2, 3, 4 и 5).
												Въ видѣ кусковъ и болванки.	Прямо въ полосѣ и сортахъ (1).								
59	Ильинскій . . . . .		—	—	5	2	—	4	— <sup>2)</sup>	—	— <sup>2)</sup>	25,831	3,404	108,058	37,565	174,858	лист. 172—247 котельн. 207—217	59			
60	Полевской . . . . .		—	5	3	—	1	7	—	—	357,570	231,500	—	—	<sup>1)</sup> 56,074	287,574		60			
61	Сѣверскій . . . . .	Западно-Екатеринбургск.	3	2	1	—	—	3	67,829	4,468	289,175	—	—	—	—	4,468		61			
62	Нижне-Сергинскій . . . . .		—	1 март.	—	1	—	2	—	—	<sup>3)</sup> 401,969	—	—	—	—	—	—	62			
63	Атигскій (вспомогат.) . . . . .		4	—	—	—	4	2	120,621	—	—	—	—	—	—	—	—	63			
64	Верхне-Сергинскій . . . . .		—	8	4	—	—	2	—	—	307,084	217,496 март. 148,263	—	—	27,729	393,488	—	64			
65	Михайловскій . . . . .		—	—	2	16	11	—	—	—	—		14,118	—	<sup>1)</sup> 353,945	—	368,063	—	65		
66	Верхне-Уфалейскій . . . . .		—	7	2	—	—	1	—	—	281,494	55,534	—	—	—	55,534	—	66			
67	Суховязскій . . . . .		4	—	—	—	—	4	26,132	360	—	—	—	—	—	360	—	67			
68	Нижне-Уфалейскій . . . . .		—	5	7	—	6	1	—	—	368,409	286,676 март. 17,057	—	—	27,626	331,359	—	68			
69	Верхне и Нижне-Кыштымскій . . . . .		—	11	7	—	4	2	—	—	720,809		449,022	—	—	—	449,022	—	69		
70	Каслинскій . . . . .		10	1	—	—	—	5	—	1,561	30,408	—	—	—	—	1,561	—	70			
71	Теченскій . . . . .		—	—	1	3	—	—	—	40	—	—	21,919	41,196	—	63,155	—	71			
72	Нязепетровскій . . . . .		22	—	—	13	—	13	—	37,978	—	—	—	154,167	—	192,145	—	72			
73	Шемахинскій . . . . .		12	—	—	—	12	—	—	23,251	—	—	—	—	—	23,251	—	73			
74	Ревдинскій . . . . .		1	5	2	2	2	—	—	—	183,818	161,204	—	—	13,237	174,441	140	74			
75	Маринскій . . . . .		—	3	2	4	3	—	—	—	142,117	86,764	—	—	7,118	93,882	136	75			
76	Бисертскій (Пермикиныхъ) . . . . .		—	5	3	—	2	—	—	—	106,516	91,404	—	—	—	91,404	125—135	76			
77	Верхне и Нижне-Шайтанскій . . . . .		2	4	2	3	4	3	18,290	4,170	237,405	7,428	—	164,317	2,455	178,370	140—210	77			
78	Уткинскій . . . . .		1	7	3	—	2	1	717	—	77,974	70,757	—	—	—	90,906	125	78			
79	Суксунскій . . . . .		2	3	1	1	3	—	—	—	52,550	20,149	—	—	—	—	—	79			
80	Камбарскій . . . . .		5	—	—	1	5	—	2,516	—	27,400	24,158	—	—	—	24,158	125	80			
	Пермской губ. . . . .		222	236 и I март.	144	237	217	128	21,615	353	—	19,389	—	—	—	19,742	140—145	80			
	<b>Уфимской.</b> Уфимскаго.								2,440,537	297,467	11,531,507	4,108,021	537,145	4,878,756	816,532	10,637,921	—				
81	Симскій . . . . .		8	2	—	—	—	5	10,987	50,582	71,288	—	—	—	—	50,582	150	81			
82	Миньярскій . . . . .		—	10	6	3	3	—	—	—	309,067	261,024	—	36,390	10,000	307,414	143	82			
83	Катавъ-Ивановскій . . . . .		—	7	6	—	—	1	—	—	45,877	18,246	—	—	—	18,246	140—180	83			
84	Усть-Катавскій . . . . .		9	6	3	—	11	—	18,190	6,819	163,971	132,804	—	—	—	139,623		84			
85	Юрюзань-Ивановскій . . . . .		2	11	13	—	5	2	17,850	—	400,673	255,546	44,145	—	—	299,691		85			
	<b>Оренбургской.</b> Того-же окр.		19	36	28	3	19	8	47,027	57,401	990,876	667,620	44,145	36,390	10,000	815,556	—				
86	Бѣлорѣцкій . . . . .		14	6	6	—	20	2	183,719	149,391	514,315	<sup>5)</sup> 300,782	—	—	—	450,173	—	86			
87	Тирлянскій . . . . .		8	4	5	4	2	2	193,726	149,647	169,343	15,250	—	106,010	—	270,907	—	87			

<sup>1)</sup> Тутъ же и бракъ. <sup>2)</sup> Желѣзо готовится изъ пудлинговой и кричной болванки Сысертскаго Верхне-Сергинскаго зав. (частью изъ Мартеновск.). <sup>3)</sup> Въ томъ числѣ проволоки катаной 273,679 пуд.

и Сѣверскаго зав. <sup>4)</sup> Изъ желѣза (кричной — 140,225; пудлинговой — 133,454 пуд.).

г) Производители

ность железа.

№	ДѢЙСТВОВАВШЕ ЗАВОДЫ.		Кричныхъ гор- новъ.	Печей.			Молотовъ.		Прокатныхъ становъ.	ВЫДѢЛАННО ЖЕЛѢЗА.							Средняя продажная цѣна за пудъ на мѣстѣ. Коп.	№			
				Губерніи.	Горнаго округа.	Пудлин- говыхъ.	Свароч- ныхъ.	Калиль- ныхъ и др.		Володѣй- ствующ.	Паровыхъ.	Кричнаго.		Пудлинго- выхъ кусковъ и мильбарса.	Полосоваго и сортоваго (2).	Котельнаго, корабельнаго и броневаго (3).			Листоваго и кровельнаго (4).	Разнаго рода обрѣзковъ, обѣчки и т.д. (5).	Всего готоваго (1, 2, 3, 4 и 5).
												Въ видѣ кусковъ и болванки.	Прямо въ полосѣ и сортахъ (1).								
88	Верхне-Авзяно-Петровскій . . . . .		—	5	2	—	1	—	2	—	—	188,265	141,786	—	—	—	141,786	—	88		
89	Нижне-Авзяно-Петровскій . . . . .		6	6	2	—	2	1	1	—	—	157,571	129,331	—	—	—	129,331	—	89		
			28	21	15	4	25	5	13	377,445	299,038	1.029,494	587,149	—	106,010	—	992,197	—			
	Итого на частныхъ (б)		310	323	219	279	303	166	291	3.307,196	656,106	14.723,127	6.073,266	596,064	5.339,947	988,813	13.654,196	—			
	Итого на Уралѣ (а, б).		377	364 и I марг.	258	320	385	191	318	3.550,745	810,351	14.823,622	6.644,120	732,652	5.451,454	1.078,145	14.716,722	—			
<b>II. ЗАМОСКОВНЫЕ. ЧАСТНЫЕ.</b>																					
<b>Нижегородской. 1-ю окр.</b>																					
90	Нижне-Выксунскій . . . . .		—	8	4	—	—	—	2	3	—	423,255	201,320	—	—	515	201,835	175	90		
91	Вильскій . . . . .		5	4	2	—	4	—	1	6,095	10,335	170,385	1) 124,720	—	—	2,520	137,575	175	91		
92	Велетминскій . . . . .		1	4	2	—	2	—	3	2,340	—	152,800	133,200	—	—	3,635	136,835	175	92		
93	Кулебакскій . . . . .		—	5	3	1	—	—	2	—	—	466,605	118,300	—	130,743	94,562	343,605	—	93		
94	Илевскій . . . . .		—	9	—	—	—	—	2	—	—	2) 585,667	—	—	—	—	—	—	94		
95	Ташинскій . . . . .		—	4	1	2	—	—	4	—	—	102,738	83,550	1,693	624	1,513	87,380	164	95		
96	Сормовскій . . . . .		—	5	3	1	—	—	5	—	—	210,605	107,930	38,890	—	—	146,820	180-350	96		
<b>Владимірской.</b>																					
97	Колпинскій . . . . .		—	4	—	—	—	—	1	—	—	8,435	10,335	2.112,055	769,020	40,583	131,367	102,745	1.054,050	—	97
98	Гусевской . . . . .		4	6	3	—	4	—	3	33,847	184	216,429	202,385	—	—	8,845	211,414	160	98		
99	Дошатинскій . . . . .		—	—	1	4	1	—	3	—	—	—	—	17,320	36,900	7,585	61,805	175	99		
100	Бѣлокочевской . . . . .		—	2	1	—	—	—	1	—	—	36,948	18,235	—	—	300	18,535	140	100		
			4	12	5	4	5	2	8	33,847	184	598,969	220,620	17,320	36,900	16,730	291,754	—			
101	Рязанской; Сентурскій . . . . .		—	3	1	—	—	—	1	—	—	50,676	38,750	—	—	300	39,050	135	101		
102	Тамбовской; Вознесенскій . . . . .		—	—	7	—	—	—	4	—	—	—	500,237	2.878	—	57,971	561,086	150	102		
103	Московской; Андроньевскій . . . . .		—	2	6	—	—	—	3	—	—	160,880	709,601	—	—	—	709,601	165-220	103		
<b>Калужской; 2-ю округа.</b>																					
104	Серенскій . . . . .		—	2	1	—	1	1	2	—	—	41.163	35,060	—	—	2,300	37,360	160	104		
105	Людиновскій . . . . .		—	2	5	—	—	—	4	—	—	3,003	22,290	3.520	890	5,440	32,140	150-300	105		
			—	4	6	—	1	3	6	—	—	44,166	57,350	3,520	890	7,740	69,500	—			
106	Орловской; Брянскій . . . . .		—	3	14	2	—	—	9	—	—	212,800	276,400	10,500	10,700	60,000	357,600	150-325	106		
	Итого на замосковныхъ . . . . .		10	63	54	10	12	25	50	42,282	10,519	3.179,546	2.571,978	74,801	179,857	245,486	3.082,641	—			
<b>III. ПОЛЬСКІЕ.</b>																					
<b>а) казенный.</b>																					
107	Радомской; Сельпійскій . . . . .		—	3	2	—	1	—	4	—	—	139,770	120,757	—	—	4,430	125,187	148-204	107		

1) Въ томъ числѣ проволоки катаной — 69,720 пуд. 2) Отправляется для отдѣлки на Вознесенскій

зав. 3) Отправляется для отдѣлки на Андроньевскій зав. (Моск. губ.).

г) Производители

ность желѣза.

№	ДѢЙСТВОВАВШЕ ЗАВОДЫ.		Кричныхъ гор- новъ.	Печей.			Молотовъ.		Прокатныхъ становъ.	В Ы Д Ъ Л А Н О Ж Е Л Ъ З А.							Средняя продажная цѣна за пудъ на мѣстѣ.	№			
				Губерніи.	Горнаго округа.	Пудлин- говыхъ.	Свароч- ныхъ.	Калиль- ныхъ и др.		Вододѣй- ствующ.	Паровыхъ.	Кричнаго.		Пудлинго- выхъ кусковъ и мильбарса.	Полосоваго и сортоваго (2).	Котельнаго, корабельнаго и броневаго (3).			Листоваго и кровельнаго (4).	Разнаго рода обрѣзковъ, обѣяки и т.д. (5).	Всего готововаго (1, 2, 3, 4 и 5).
												Въ видѣ кусковъ и болванки.	Прямо въ полосѣ и сортахъ (1).								
б) ЧАСТНЫЕ.																					
108	Петроковской. 1-го горн. окр.		—	8	—	—	—	2	5	—	—	447,984	398,696	—	—	—	398,696	158	108		
109	Екатерина . . . . .		—	14	10	11	—	5	5	—	—	—	622,307	467,105	94,163	—	1.183,575	157—163	109		
110	Пушкинъ . . . . .		—	10	2	—	—	1	2	—	—	463,740	886,053	—	—	—	886,053	160—175	110		
111	Александръ . . . . .		—	18	3	—	—	2	3	—	—	804,733	663,957	—	—	—	663,957	160	111		
112	Залесие . . . . .		1	—	—	—	1	—	—	—	—	—	—	—	—	—	2,000	200	112		
113	Плоцкой; Бржезно . . . . .		1	50	15	11	1	10	15	—	2,000	1.716,457	2.571,013	467,105	94,163	—	3.134,281	—	113		
114	Кѣлецкой. Прадла . . . . .		1	—	—	—	1	—	—	—	1,850	—	—	—	—	—	1,850	220	114		
2-го горн. окр.																					
115	Олешинскій . . . . .		2	—	—	—	2	—	—	—	—	—	—	—	—	—	2,500	—	115		
116	Гумерь . . . . .		1	—	1	—	1	—	1	2,800	2,500	—	—	—	—	—	2,500	—	116		
117	Неборовъ (Красновскій) . . . . .		3	2	1	1	—	2	2	1,000	1,000	—	—	—	—	—	1,000	—	117		
118	Радомской. Михаловъ . . . . .		7	2	2	1	4	2	3	—	—	70,000	55,000	—	—	—	61,000	—	118		
119	Нетулиско . . . . .		—	6	—	—	—	—	1	—	—	425,547	—	—	—	—	—	—	119		
120	Бодзеховскій . . . . .		4	4	3	—	1	4	6	—	—	—	364,607	—	—	—	364,607	160	120		
121	Топорня . . . . .		2	3	3	2	2	—	2	14,433	—	309,337	295,462	—	—	—	295,462	140	121		
122	Млыны . . . . .		1	—	1	1	—	—	2	—	—	188,830	145,912	—	—	—	145,912	140	122		
123	Маленець . . . . .		1	—	1	—	1	—	1	—	—	—	—	8,500	—	—	8,500	180	123		
124	Павловъ . . . . .		—	3	2	—	1	1	4	—	—	—	—	3,000	—	—	3,000	—	124		
125	Вонглевъ . . . . .		1	—	—	2	2	—	—	—	—	87,880	70,625	—	—	—	70,625	—	125		
126	Мала-весь . . . . .		1	—	—	2	2	—	—	650	—	—	—	—	—	—	—	—	126		
127	Ржуцовскій . . . . .		—	—	1	1	—	1	—	650	—	—	—	—	—	—	—	—	127		
128	Колонецъ (Фалковскій) . . . . .		—	2	2	—	1	—	2	—	—	—	—	22,000	—	—	22,000	—	128		
	Итого на частныхъ (б)		10	18	17	8	10	6	21	15,733	—	1.045,137	906,606	11,500	22,000	—	940.106	—			
	Итого на Польскихъ (а, б)		19	70	34	20	16	18	39	19,533	9,850	2.831,594	3.532,619	478,605	116,163	—	4.137,237	—			
IV. ЮЖНОЙ И ЮГО-ЗАПАДНОЙ РОССИИ (ЧАСТНЫЕ).																					
129	Донской; Сулиновскій зав . . . . .		—	7	9	—	—	2	6	—	—	271,032	375,089	—	—	19,379	394.468	185	129		
130	Екатеринославской. Харьковско-Бахмут. Новороссійскаго общ. . . . .		—	20	6	1	—	2	9	—	—	694,813	181,795	—	—	—	181,795	155—240	130		

г) Производители ность желѣза.

№	ДѢЙСТВОВАВШЕ ЗАВОДЫ.	Кричныхъ гор- новъ.	Печей.			Молотовъ.		Прокатныхъ становъ.	ВЫДѢЛАННО ЖЕЛѢЗА.							Средняя продажная цѣна за пудъ на мѣстѣ.	№	
			Пудлин- говыхъ.	Свароч- ныхъ.	Калиль- ныхъ и др.	Володѣй- стующ.	Паровыхъ.		Кричнаго.		Пудлинго- выхъ кусковъ и мильбарса.	Полосоваго и сортоваго (2).	Котельнаго, корабельнаго и броневаго (3).	Листоваго и кровельнаго (4).	Разнаго рода обрѣзковъ, обсычки и т.д. (5).			Всего готоваго (1, 2, 3, 4 и 5).
									Въ видѣ кусковъ и болванки.	Прямо въ полосѣ и сортахъ (1).								
<i>Днѣпровско-Тавричск.</i>																		
131	Александровскій . . . . .	—	25	9	—	—	4	6	—	—	845,982	649,556	—	—	—	649,556	150—250	131
132	Днѣпровскій . . . . .	—	10	6	—	—	2	11	—	—	579,563	341,375	—	—	—	341,375	150—250	132
<b>Волынскоѣ.</b> <i>Юго-Западн.</i>																		
133	Денешевскій . . . . .	—	55	21	1	—	8	26	—	—	2.120,358	1.172,726	—	—	—	1.172,726	—	133
134	Новоруденскій . . . . .	—	4	2	—	—	1	5	—	—	—	11,502	—	—	—	11,502	—	134
		—	—	—	2	1	—	—	—	—	—	4	—	—	—	4	—	
		—	4	2	2	1	1	5	—	—	—	11,506	—	—	—	11,506	—	
Итого на Ю. и Ю.-Зап.		—	66	32	3	1	11	37	—	—	2.391,390	1.559,321	—	—	19,379	1.578,700	—	
<b>V. СИБИРСКІЕ.</b>																		
а) Кабинета Его Величества.																		
135	Томской; Гурьевскій (Алтайск. окр.) . . . . .	—	3	2	—	—	1	2	—	—	73,452	52,207	6,208	—	1,711	60,126	148—168	135
136	Забайкальской; Петровскій (Нерч. окр.) . . . . .	8	2	2	1	13	1	1	—	17,946	2,370	10,745	1,786	573	—	31,050	—	136
Итого на кабинетскихъ (а).		8	5	4	1	13	2	3	—	17,946	75,822	62,952	7,994	573	1,711	91,176	—	
б) ЧАСТНЫЕ.																		
137	Енисейской; Абаканскій . . . . .	1	2	2	1	—	3	2	2,010	—	58,466	46,304	4,385	446	1,118	52,253	190—330	137
138	Иркутской; Николаевскій . . . . .	1	3	4	4	—	5	6	6,907	—	144,793	98,235	17,188	5,950	—	121,373	—	138
Итого на частныхъ (б).		2	5	6	5	—	8	8	8,917	—	203,259	144,539	21,573	6,396	1,118	173,626	—	
Итого въ Сибири (а, б).		10	10	10	6	13	10	11	8,917	17,946	279,081	207,491	29,567	6,969	2,829	264,802	—	
<b>VI. СѢВЕРНЫЕ а) КАЗЕННЫЕ.</b>																		
139	Александровскій . . . . .	3	—	—	1	1	1	—	511	—	—	—	—	—	—	—	—	139
140	Кончезерскій . . . . .	1) 1	—	—	—	—	—	—	2) 45,511	—	—	—	—	—	—	—	—	140
Итого на казенныхъ (а).		4	—	—	1	1	1	—	46,022	—	—	—	—	—	—	—	—	
б) ЧАСТНЫЕ.																		
<b>Петербургской.</b>																		
141	Обуховскій . . . . .	—	3) 11	—	27	—	15	2	—	—	22,034	4) 32,961	—	—	—	32,961	—	141
142	Ижорскій-Колпинскій . . . . .	—	7	13	3	—	2	7	—	—	176,518	180,333	5) 124,550	10,363	19,268	334,514	370—645	142
<i>Сѣвернаго окр.</i>																		
143	Путиловскій . . . . .	—	8	11	5	—	12	9	—	—	216,444	250,051	—	—	—	250,051	—	143
144	Общ. Спб. заводовъ . . . . .	—	11	3	1	—	2	5	—	—	580,000	575,000	—	—	—	575,000	—	144
Итого на частныхъ.		—	37	27	36	—	31	23	—	—	994,996	1.038,345	124,550	10,363	19,268	1.192,526	—	
145	Курляндской; Беккера и К <sup>о</sup> . . . . .	—	—	5	8	—	2	2	—	—	март. 694,281	600,000	—	—	—	600,000	—	145
Итого на частныхъ.		—	37	32	44	—	33	25	—	—	1.689,277	1,638,345	124,550	10,363	19,268	1.792,526	—	
Итого на Сѣверныхъ.		4	37	32	45	1	34	25	46,022	—	1.689,277	1,638,345	124,550	10,363	19,268	1.792,526	—	

1) Сыродутная печь Хусгавеля. 2) Сыродутныхъ кусковъ Хусгавеля. 3) Служать тоже для пригото- товленія стали. 4) Идетъ на приготовленіе рѣзки, поступающей въ шихту для отливки стали. 5) Въ томъ числѣ броневыхъ плитъ: сталелѣзныхъ — 92,405 п., желѣзныхъ — 2898 п.



г) Производители ность желѣза.

№	ДѢЙСТВОВАВШЕ ЗАВОДЫ. <i>Губерніи. Горнаго округа.</i>	Кричныхъ гор- новъ.	Печей.			Молотовъ.		Прокатныхъ становъ.	ВЫДѢЛАНОВАЖЕЛѢЗА.							Средняя продажная цѣна за пудъ на мѣстѣ.  Коп.	№	
			Пудлин- говыхъ.	Свароч- ныхъ.	Калиль- ныхъ и др.	Володѣй- стующ.	Паровыхъ.		Кричного.		Пудлинго- выхъ кусковъ и мильбарса.	Полосоваго и сортоваго (2).	Котельнаго, корабельнаго и броневаго (3).	Листоваго и кровельнаго (4).	Разнаго рода обрѣзковъ, обсычки и т.д. (5).			Всего готововаго (1, 2, 3, 4 и 5).
									Въ видѣ кусковъ и болванки.	Прямо въ полосѣ и сортахъ (1).								
<b>ФИНЛЯНДСКІЕ.</b>																		
<b>Нюландской губ.</b>																		
146	Бильнесъ . . . . .	2	—	1	—	2	—	—	24,400	—	—	—	—	—	—	24,400	—	146
147	Фагервикъ . . . . .	1	—	—	—	1	—	—	12,600	—	—	—	—	—	—	12,600	—	147
148	Фискарсъ . . . . .	—	4	2	—	—	4	2	—	165,700	144,000	—	—	—	144,000	—	148	
149	Хегфосъ . . . . .	—	1	—	—	1	—	1	—	35,400	27,130	—	—	—	27,130	—	149	
150	Маріефорсъ . . . . .	2	—	—	—	3	—	—	16,100	—	—	—	—	—	16,100	—	150	
151	Стремфорсъ . . . . .	2	—	—	—	3	—	—	18,000	—	—	—	—	—	18,000	—	151	
152	Сварто . . . . .	2	—	—	—	2	—	—	12,000	—	—	—	—	—	12,000	—	152	
<b>Абоской губ.</b>																		
153	Дальсбрукъ . . . . .	—	9	5	—	—	5	4	—	127,140	97,480	—	—	—	97,480	—	153	
154	Фредриксорсъ и Фредриксбергъ . . . . .	2	—	—	—	2	—	—	15,000	—	—	—	—	—	15,000	—	154	
155	Каутуа . . . . .	2	—	—	—	3	—	—	13,200	—	—	—	—	—	13,200	—	155	
156	Магильдеваль . . . . .	—	1	1	—	1	—	1	—	41,900	34,700	—	—	—	34,700	—	156	
157	Нормаркъ . . . . .	2	—	—	—	3	—	—	11,400	—	—	—	—	—	11,400	—	157	
158	Несе . . . . .	1	—	—	—	3	—	—	17,500	—	—	—	—	—	17,500	—	158	
159	Тюке и Киряккала . . . . .	4	—	—	—	3	1	—	8,400	21,120	—	—	—	—	21,120	—	159	
<b>Тавастгуской губ.</b>																		
160	Юоккисъ . . . . .	2	—	1	—	2	—	—	21,000	—	—	—	—	—	21,000	—	160	
161	Раутаоски . . . . .	1	—	—	—	1	—	—	4,600	—	—	—	—	—	4,600	—	161	
162	Віеру . . . . .	1	—	—	—	1	—	—	10,200	—	—	—	—	—	10,200	—	162	
<b>Ст. Михельской губ.</b>																		
163	Орави . . . . .	—	3	1	—	—	1	2	—	49,200	15,720	—	—	—	15,720	—	163	
<b>Куопіоской губ.</b>																		
164	Юркаоски . . . . .	2	—	—	—	1	—	—	840	—	—	—	—	—	840	—	164	
165	Панкаоски . . . . .	2	—	1	—	2	—	1	21,200	600	19,140	—	—	—	19,740	—	165	
166	Стремсдаль . . . . .	—	2	—	—	2	—	1	—	55,800	50,500	—	—	—	50,500	—	166	
167	Варкаусъ . . . . .	—	5	3	—	—	2	3	—	77,940	21,720	9,080	300	—	31,100	—	167	
168	Верциле . . . . .	—	6	3	—	—	3	2	—	191,400	98,600	—	—	—	98,600	—	168	
<b>Вазаской губ.</b>																		
169	Инха . . . . .	1	—	—	—	2	—	—	11,600	—	—	—	—	—	11,600	—	169	
170	Киминки . . . . .	—	—	—	—	2	—	—	1,500	—	—	—	—	—	1,500	—	170	
171	Коскенсари . . . . .	1	—	1	—	1	—	—	9,100	—	—	—	—	—	9,100	—	171	
172	Орисбергъ . . . . .	1	—	—	—	2	—	—	8,600	—	—	—	—	—	8,600	—	172	
		3	—	1	—	7	—	—	30,800	—	—	—	—	—	30,800	—		
<b>Итого въ Финляндіи.</b>		31	31	19	—	43	16	19	29,600	229,360	744,480	508,990	9,080	300	—	747,730	—	
<b>Всего въ Россіи.</b>		451	644 и 1 март.	441	404	472	305	503	3.697,099	1.078,026	26.078,760	16.783,621	1.449,255	5.765,106	1.369,537	26.445,545	—	

д) Производители ность стали.

№	ДѢЙСТВОВАВШИЕ ЗАВОДЫ. <i>Губерніи. Горнаго округа.</i>	Число печей.					Получено ста		ли въ болванкахъ и отливкахъ.			Приготовлено.				Продажная цѣна за пудъ на мѣстѣ. Коп.	№
		Сталеми- тельныхъ.	Бессе- меровск. кон- верторовъ.	Мартенов- скихъ.	Тигельн. печей и горновъ.	Цемент- ной.	Пудлин- говой и укладу.	Бессемеров- ской.	Мартенов- ской.	Тигельной.	Сортовой стали.	Листовой.	Рельсовъ.	Банда- жей.			
															П		
<b>I. УРАЛЬСКІЕ. а) КАЗЕННЫЕ.</b>																	
1	Вятской; Воткинскій . . . . .	1	—	2	3	142	—	—	164,908	—	6,455	39,896	6,125	—	сорт. 210, лист. 345, рельс. 195	1	
<b>Пермской.</b>																	
2	Пермскій пушечный . . . . .	—	—	4	1 <sup>1)</sup> 10	—	2 <sup>2)</sup> —	—	94,758	55,030	15,803	20,717	—	—	сорт. и лист. 180-400	2	
3	Нижнетуринскій . . . . .	1	—	—	—	1,400	—	—	—	—	—	—	—	145—195	3		
4	Артинскій . . . . .	—	—	—	4	—	3 <sup>3)</sup> 2,481	—	—	—	216	—	—	166—376	4		
<b>Уфимской.</b>																	
5	Златоустовскій . . . . .	1	—	4	14	1,400	2,481	—	94,758	55,030	16,019	20,717	—	—	—	5	
6	Саткинскій . . . . .	—	—	2	47	—	—	—	4 <sup>4)</sup> 34,609	7,754	26,720	—	—	195—850	6		
		—	—	—	—	—	10,701	—	—	—	—	—	—	60	6		
		—	—	2	47	—	10,701	—	34,609	7,754	26,720	—	—	—	—	6	
	Итого на казенныхъ (а).	2	—	8	64	1,542	13,182	—	294,275	62,784	49,194	60,613	6,125	—	—	7	
<b>б) ЧАСТНЫЕ.</b>																	
7	Вятской; Ижевской . . . . .	—	—	1	21	—	—	—	5 <sup>5)</sup> 104,746	6 <sup>6)</sup> 71,742	7,930 проволоки 130	—	—	—	310 858	7	
8	Вологодской; Кажимскій . . . . .	1	—	—	—	1,779	—	—	—	—	—	—	—	—	—	8	
<b>Пермской.</b>																	
9	Добрянскій (Пермск. окр.) . . . . .	—	—	1	—	—	—	—	7 <sup>7)</sup> 15,644	—	3,312	—	197	—	—	9	
10	Нижне-Тагильскій . . . . .	1	—	2	—	17,973	—	—	144,448	—	1,133	17,589	—	300	10		
11	Нижне-Салдинскій . . . . .	2	2	—	—	—	—	984,362	—	—	596	—	713,795	150	11		
12	Черноисточинскій . . . . .	4	—	—	—	22,012	—	—	—	—	4,020	—	—	325	12		
<b>Уфимской. Уфимскаго.</b>																	
13	Симскій . . . . .	7	2	3	—	39,985	—	984,362	160,092	—	9,061	17,589	713,992	—	—	13	
14	Катавъ-Ивановскій . . . . .	2	—	—	—	6,108	—	—	—	—	—	—	—	195	14		
15	Усть-Катавскій . . . . .	—	2	—	—	—	—	8 <sup>8)</sup> 942,429	—	—	26,159	—	674,134	140—150	14		
16	Юрюзань-Ивановскій . . . . .	4	—	—	—	8,050	—	—	—	—	—	—	—	180	15		
		4	—	—	—	4,600	—	—	—	—	—	—	—	180	16		
17	Оренбургской; Тирлянскій . . . . .	10	2	—	—	18,758	—	942,429	—	—	26,159	—	674,134	—	—	17	
		4	—	—	—	20,562	—	—	—	—	—	—	—	225	17		
	Итого на частныхъ (б).	22	4	4	21	81,084	—	1,926,791	264,838	71,742	43,280	17,589	1,388,126	—	—	17	
	Итого на Уральскихъ (а, б).	24	4	12	85	82,626	13,182	1,926,791	559,113	134,526	92,474	78,202	1,394,251	—	—	17	
<b>II. ЗАМОСКОВНЫЕ. ЧАСТНЫЕ.</b>																	
<b>Нижегородской. 1-10 окр.</b>																	
18	Кулебакскій . . . . .	—	—	4	—	—	—	—	488,370	—	19,290	9,740	963	136,811	—	18	
19	Сормовскій . . . . .	—	—	2	—	—	—	—	324,667	—	3,575	18,423	—	147,667	250—350	19	
20	Рукавишниковъ . . . . .	8	—	—	—	4,500	—	—	—	—	—	—	—	—	—	20	
<b>2-10 окр.</b>																	
21	Калужской; Людиновскій . . . . .	8	—	6	—	4,500	—	—	813,037	—	22,865	28,163	963	284,478	—	21	
22	Орловской; Брянскій . . . . .	—	—	2	—	—	—	—	36,652	—	7,430	3,270	5,726	—	—	22	
		—	2	7	—	—	—	2,838,000	1,556,400	—	273,000	321,000	2,699,000	133,400	170—400	22	
	Итого на Замосковныхъ.	8	2	15	—	4,500	—	2,838,000	2,406,089	—	303,295	352,433	2,705,689	317,878	—	22	

1) По 60 тиглей въ каждой. 2) Получено 56,473 п., но такъ какъ это количество предназначалось для передѣла въ тигельную сталь, то оно и не принимается въ расчетъ. 3) Выварная сталь. 4) Въ томъ числѣ отливокъ—11,466 п. 5) Въ болванкахъ. 6) Въ томъ числѣ въ отливкахъ—200 п. 7) Въ томъ числѣ

для передѣла въ тигельную сталь, то оно и не принимается въ расчетъ. 8) Въ томъ числѣ отливокъ—6,989 п.

д) Производители

ность стали.

№	ДѢЙСТВОВАВШЕ ЗАВОДЫ. <i>Губерніи. Горнаго округа.</i>	Число печей.					Получено ста		ли въ болванкахъ и отливкахъ.			Приготовлено.				Продажная цѣна за пудъ на мѣстѣ. Коп.	№	
		Сталетомительныхъ.	Бессемеровск. конверторовъ.	Мартеновскихъ.	Тигельн. печей и горновъ.	Цементной.	Пудлинговой и укладки.	Бессемеровской.	Мартеновской.	Тигельной.	Сортовой стали.	Листовой.	Рельсовъ.	Бандажей.				
															П			У
<b>III. ПОЛЬСКІЕ. ЧАСТНЫЕ.</b>																		
23	Петроковской; Гута-Банкова (1-10 окр.) . . .	—	—	9	—	—	—	—	—	—	—	—	—	—	—	—	{ сорт. 158 лист. 200 }	23
24	Радомской; Климкевичевскій (2-10 окр.) . . .	—	—	2	—	—	—	—	—	—	—	—	—	—	—	—		24
	Итого на Польскихъ . . .	—	—	11	—	—	—	—	—	—	—	—	—	—	—	—		
<b>IV. ЮЖНОЙ РОССІИ. ЧАСТНЫЕ.</b>																		
Бѣатериносл. Харьковско-Бахмутск. окр.																		
25	Новороссійскаго Общ. . . . .	—	—	14	—	—	—	—	—	—	—	—	—	—	—	—	—	25
Днѣпровско-Гаврич. окр.																		
26	Александровскій . . . . .	—	—	1	—	—	—	—	—	—	—	—	—	—	—	—	—	26
27	Днѣпровскій . . . . .	—	2	4	—	—	—	—	—	—	—	—	—	—	—	—	—	27
	Итого въ Южной Россіи. . . . .	—	2	19	—	—	—	—	—	—	—	—	—	—	—	—	—	
<b>V. СИБИРСКІЙ. ЧАСТНЫЙ.</b>																		
28	Иркутской; Николаевскій . . . . .	1	—	—	—	—	1,167	83	—	—	—	—	—	—	—	—	—	28
<b>VI. СѢВЕРНЫЕ. ЧАСТНЫЕ.</b>																		
Петербургской.																		
29	Обуховскій . . . . .	—	2	3	горн. 240	—	(?) 13,000	—	—	—	—	—	—	—	—	—	—	29
30	Ижорскій-Колпинскій . . . . .	—	—	2	—	—	—	—	—	—	—	—	—	—	—	—	—	{ болв. 110; сорт. 270 лист. 346—375 }
<i>Сѣвернаго.</i>																		
31	Путиловскій . . . . .	—	—	8	3	—	—	—	—	—	—	—	—	—	—	—	—	31
32	Александровскій . . . . .	—	—	5	—	—	—	—	—	—	—	—	—	—	—	—	—	32
33	Франко-Русскаго Общ. . . . .	—	—	—	20	—	—	—	—	—	—	—	—	—	—	—	—	33
	Итого на Сѣверныхъ . . . . .	—	2	18	273	—	13,000	—	—	—	—	—	—	—	—	—	—	
34	Курляндской; Беккера . . . . .	—	—	2	—	—	—	—	—	—	—	—	—	—	—	—	—	34
	Итого на Сѣверныхъ . . . . .	—	2	20	273	—	13,000	—	—	—	—	—	—	—	—	—	—	
<b>VII. ФИНЛЯНДСКІЕ. ЧАСТНЫЕ.</b>																		
35	Абосской Дальсбрукъ . . . . .	—	—	1	—	—	—	—	—	—	—	—	—	—	—	—	—	35
36	Нюландской; Оминесфорсъ . . . . .	—	—	1	—	—	—	—	—	—	—	—	—	—	—	—	—	36
37	Куопіосской; Верциле . . . . .	—	—	1	—	—	—	—	—	—	—	—	—	—	—	—	—	37
	Итого на Финляндскихъ . . . . .	—	—	3	—	—	—	—	—	—	—	—	—	—	—	—	—	
	<b>Всего въ Россіи . . . . .</b>	<b>33</b>	<b>10</b>	<b>80</b>	<b>358</b>	<b>88,293</b>	<b>26,265</b>	<b>7,221,428</b>	<b>15,436,034</b>	<b>330,777</b>	<b>3,833,626</b>	<b>1,276,353</b>	<b>10,140,874</b>	<b>667,828</b>	—	—		
<b>23.102.797</b>																		

1) Тутъ же и проволока. 2) Въ томъ числѣ кованоі сортовой—12,240 п. и фигурной—14,272 п.; эта въ видѣ рѣзки пошла на приготовленіе тигельной стали. 3) Въ томъ числѣ броневыхъ плитъ—

кромѣ того прокатано 136,410 п. пудлинговой стали, но количество это не показывается, т. к. сталь 10,918 п. 4) Кромѣ того различныхъ частей корабельныхъ корпусовъ и машинъ на сумму 2.419,700 р.

е) Приготовление метал

№	ДѢЙСТВОВАВШЕ ЗАВОДЫ.		Вагранокъ.	Отражательныхъ печей.	Кузнечныхъ, якорныхъ и др. горновъ.
	Губернii.	Округа.			
<b>I. УРАЛЬСКІЕ.</b>					
а) КАЗЕННЫЕ.					
1	Вятской;	Воткинскій	4	2	125
2	Пермской.	Пермскій пушечный.	8	9	34
3		Нижнеисетскій.	3	1	7
4		Верхнетуринскій.	5	3	16
5		Баранчинскій.	5	2	12
6		Нижнетуринскій.	—	—	5
7		Серебрянскій.	—	—	7
8		Артинскій.	—	—	10
Гороблагодатскаго окр.					
9	Уфимской.	Златоустовскій и Князе-Михайловская фабрика	21	15	91
10		Саткинскій	3	—	104
11		Кусинскій	2	—	12
			2	—	15
			7	—	131
Златоустовскаго окр.					
Итого на казенныхъ (а).					
			32	17	347
б) ЧАСТНЫЕ.					
12	Вятской.	Ижевской	3	1	16
13		Омутнинскій	—	1	—
14		Пудемскій	—	1	—
15		Песковскій	1	—	—
16		Кирсинскій	—	1	—
17		Главно-Холуницкій	2	1	—
18	Вологодской;	Нювчимскій.	6	5	16
			2	—	—
Вятскаго.					
Пермскаго.					
19	Пермской.	Добрянскій.	3	1	33
20		Очерскій	2	2	11
21		Кыновской	1	—	6
22		Чермоскій	—	1	27

1) Въ томъ числѣ между прочимъ: цистернъ — 2429 п.; желѣзнодорожныхъ скрѣпленій — 74,269 п.; догъ — 62,524 шт. (21,905 п.). 3) Въ томъ числѣ: корпусовъ пароходовъ, котловъ и т. п. — 48,785 п. (93,733 п.) 5) Въ томъ числѣ артилл. снарядовъ — 113,993 п. 6) Въ томъ числѣ артилл. издѣлій украшенныхъ — 479 шт. 8) Въ томъ числѣ снар. артилл. — 53,401 шт. (70,244 п.); 9) Въ томъ

лическихъ издѣлій.

№	Отлито чугунныхъ издѣлій.			Приготовлено.				№
	Изъ вагранокъ.	Изъ отражательныхъ печей.	Всего.	Желѣзной проволоки тянутой.	Эмалированной посуды.	Стальныхъ и желѣзныхъ издѣлій.	Мѣдныхъ издѣлій и издѣлій изъ разныхъ металловъ.	
						1) 139,584 землед. орудій 16,975	1,424	1
	38,608	6,574	45,182	—	—			
	120,361	11,311	2) 141,672	—	—	{ 95,105 стальн. пушекъ 7,578 }	—	2
	4,617	?	4,617	—	—	25	—	3
	—	4) 97,940	97,940	—	—	427	113	4
	5,612	5) 115,226	120,838	—	—	30	—	5
	—	—	—	—	—	83	221	6
	—	—	—	—	—	604	69	7
	—	—	—	—	—	{ 376 косъ 60,340 шт. }	11	8
	130,590	224,477	355,067	—	—	104,228 п. и 60,340 шт.	414	
	75,402	—	6) 75,402	—	—	{ 16,227 7) 28,920 шт. холодн. оружія 43,209 шт. }	2,018	9
	101,755	—	8) 101,755	—	—	2,011	420	10
	46,735	—	9) 46,735	—	—	414	—	11
	223,092	—	223,092	—	—	18,652 п. и 72,130 шт.	2,438	
	393,090	231,051	624,141	—	—	279,439 п. и 132,470 шт.	4,276	
	31,044	1,250	32 294	—	—	{ стволовъ руж. 189,528 шт. руж. коробокъ 11,297 шт. }	361	12
	—	10,199	10,199	—	—	—	—	13
	—	1,627	1,627	—	—	—	—	14
	10,725	—	10,725	—	—	—	—	15
	—	10,397	10,397	—	—	—	—	16
	28,041	15,103	43,144	—	—	—	—	17
	69,810	38,576	108,386	—	—	200,825 шт.	361	
	11,012	—	11,012	—	—	—	—	18
	23,337	16,396	39,733	183	—	4,865	1,321	19
	—	29,135	29,135	—	—	2,088	265	20
	7,163	—	7,163	—	—	502	—	21
	6,844	27,109	33,953	—	—	2,720	548	22

цѣпей — 3,434 п.; корпусъ шхуны — 35,088 п.; якорей — 419 п.; 2) Въ томъ числѣ артиллерійск. снаря- стальныхъ бомбъ и шрапнелей — 13,262 шт. (20,013 п.). 4) Въ томъ числѣ артилл. снарядовъ — 9,278 шт. снар. — 19,240 шт. (39,097 п.). 7) Въ томъ числѣ частей къ оружію — 5013 шт., напильковъ 23,583 шт. числѣ снар. артилл. — 80,889 шт. (37,598 п.).

е) Приготовление металлическихъ издѣлій.

№	ДѢЙСТВОВАВШЕ ЗАВОДЫ.		Вагранокъ.	Отражательныхъ печей.	Кузнечныхъ, якорныхъ и др. горновъ.	Отлито чугуныхъ издѣлій.			Приготовлено.				№
	Губерніи.	Округа.				Изъ вагранокъ.	Изъ отражательныхъ печей.	Всего.	Желѣзной проволоки тянutoй.	Эмалированной посуды.	Стальныхъ и желѣзныхъ издѣлій.	Мѣдныхъ издѣлій и издѣлій изъ разныхъ металловъ.	
23	Полазнинскій . . . . .		1	1	6	2,273	9,572	11,845	—	—	1,350	—	23
24	Чусовской . . . . .		2	—	—	19,135	—	19,135	—	—	10,474	219	24
25	Нытвинскій . . . . .		1	1	5	—	39,934	39,934	—	—	109	446	25
26	Юго-Камскій . . . . .		4	1	27	6,371	15,964	22,335	1,976	—	11,559	103	26
27	Лысвенскій . . . . .		3	1	16	—	24,427	24,427	—	—	9,087	684	27
28	Кусье-Александровскій . . . . .		1	—	2	640	—	640	—	—	—	—	28
29	Бисерскій . . . . .		—	—	4	—	—	—	—	—	3,595	—	29
30	Теплогорскій . . . . .		—	—	4	—	—	—	—	—	795	—	30
31	Александровскій . . . . .		—	—	11	—	—	—	—	—	1,119	19	31
32	Никитинскій . . . . .		1	1	3	6,243	5,504	11,747	—	—	584	197	32
33	Пожевской . . . . .		3	1	10	2,859	9,208	12,067	—	—	25	52	33
		<i>Верхотурскаго.</i>											
34	Нижне-Тагильскій . . . . .		3	2	50	—	36,423	36,423	—	—	62,106	—	34
35	Висимо-Уткинскій . . . . .		—	1	10	—	3,153	3,153	—	—	—	—	35
36	Сосьвинскій . . . . .		1	—	4	32,263	—	32,263	—	—	—	—	36
37	Нейво-Алапаевскій . . . . .		—	2	29	—	82,329	82,329	—	—	1,383	—	37
		<i>Восточно-Екатеринб.</i>											
38	Верхъ-Исетскій . . . . .		3	1	24	7,356	16,660	24,016	—	—	—	—	38
39	Режевской . . . . .		—	1	9	—	17,555	17,555	—	—	5,080	—	39
40	Верхнейвинскій . . . . .		—	1	8	—	14,912	14,912	—	—	—	—	40
41	Уткинскій . . . . .		—	1	4	—	5,136	5,136	—	—	—	—	41
42	Шайтанскій . . . . .		—	—	3	—	—	—	—	—	гвоздей 1,419	—	42
43	Сылвинскій . . . . .		—	2	8	—	17,853	17,853	—	—	—	—	43
44	Невьянскій . . . . .		2	—	3	10,035	—	10,035	—	—	1,160	—	44
45	Петрокамскій . . . . .		—	—	2	—	—	—	—	—	14	—	45
46	Сысертскій . . . . .		—	1	14	—	6,210	6,210	—	—	{ 7,051 гвоздей 568 }	632	46
47	Полевской . . . . .		—	—	3	—	—	—	—	—	1,542	мѣдн. 136	47
48	Сѣверскій . . . . .		—	1	4	—	5,662	5,662	—	—	5,591	мѣдн. 204	48
		<i>Западно-Екатеринб.</i>											
49	Нижне-Сергинскій . . . . .		1	—	27	726	—	726	—	—	21,907	—	49
50	Верхне-Сергинскій . . . . .		—	—	5	—	—	—	—	—	1,469	—	50
51	Михайловскій . . . . .		—	2	6	—	20,929	20,929	—	—	6,760	—	51
52	Нижне-Уфалейскій . . . . .		—	—	—	—	—	—	—	—	889	—	52
53	Верхне и Нижне-Кыштымскій . . . . .		—	1	20	—	33,565	33,565	—	—	5 183	—	53
54	Каслинскій . . . . .		2	—	13	156,004	—	156,004	—	—	3,003	—	54
55	Нязепетровскій . . . . .		—	1	23	—	20,093	20,093	—	—	5,548	—	55
56	Шемахинскій . . . . .		—	—	4	—	—	—	—	—	2,838	—	56
57	Ревдинскій . . . . .		—	1	20	—	397	397	—	—	938	53	57
58	Нижне-Шайтанскій (Гг. Бергъ) . . . . .		1	1	13	73,766	18,013	91,779	—	—	1,400	—	58
	Пермской губ. . . . .		39	31	486	355,015	476,139	831,154	2,159	—	184 639	4,879	

е) Приготовление металлических изделий.

№	ДѢЙСТВОВАВШЕ ЗАВОДЫ.		Вагранокъ.	Отражательныхъ печей.	Кузнечныхъ, якорныхъ и др. горновъ.	Отлито чугунныхъ издѣлій.			Приготовлено.				№
	Губерніи.	Округа.				Изъ вагранокъ.	Изъ отражательныхъ печей.	Всего.	Желѣзной проволоки тянутой.	Эмалированной посуды.	Стальныхъ и желѣзныхъ издѣлій.	Мѣдныхъ издѣлій и издѣлій изъ разныхъ металловъ.	
<b>Уфимской. Уфимскаго.</b>													
59	Симскій . . . . .		2	1	7	—	13,842	13,842	—	—	1,778	102	59
60	Миньярскій . . . . .		—	—	8	—	—	—	—	—	1,265	174	60
61	Николаевскій . . . . .		—	—	4	—	—	—	—	—	345	—	61
62	Катавъ-Ивановскій . . . . .		2	1	5	26,849	1) 28,754	55,603	—	—	24,983	—	62
63	Усть-Катавскій . . . . .		—	—	4	—	—	—	—	—	3,247	—	63
64	Юрюзань-Ивановскій . . . . .		—	1	7	—	9,271	9,271	—	—	51,432	—	64
65	Благовѣщенскій (мѣдн) . . . . .		2	—	6	3,900	—	3,900	—	—	719	6	65
<b>Оренбургской.</b>													
66	Бѣлорѣцкій . . . . .		6	3	41	30,749	51,867	82,616	—	—	83,769	282	66
67	Тирлянскій . . . . .		—	—	14	—	—	—	—	—	11,237	267	67
68	Кагинскій . . . . .		1	1	4	196	1,475	1,671	—	—	3,175	381	68
69	Верхне-Авзяно-Петровскій . . . . .		—	1	19	—	3,399	3,399	182,659	—	5,995	—	69
70	Нижне-Авзяно-Петровскій . . . . .		—	1	8	—	—	—	—	—	1,524	—	70
			1	3	53	196	4,874	5,070	182,659	—	154,284	648	
	Итого на частныхъ (б).		54	42	596	466,782	571,456	1,038,238	184,818	—	422,692 п. и 200,825 шт.	6,170	
	Итого на Уральскихъ (а, б).		86	59	943	859,872	802,507	1,662,379	184,818	—	702,131 п. и 333,295 шт.	10,446	
<b>II. ЗАМОСКОВНЫЕ. ЧАСТНЫЕ.</b>													
<b>Нижегородской. 1-ю округа.</b>													
71	Выксунскій и Нижне-Выксунскій . . . . .		—	1	13	—	5,000	5,000	—	—	4,495	310	71
72	Вильскій . . . . .		—	—	9	—	—	—	8,400	—	проволочн. гвоздей 63,840	—	72
73	Велетминскій . . . . .		—	—	4	—	—	—	—	—	1,270	—	73
74	Кулебакскій . . . . .		1	1	11	—	4,795	4,795	—	—	150,632	266	74
75	Ташинскій . . . . .		1	1	6	227	353	580	—	—	—	—	75
76	Сормовскій . . . . .		3	—	55	40,975	—	40,975	—	—	2) 61,283 и 806 шт.	—	76
<b>Владимірской.</b>													
77	Колпинскій . . . . .		5	3	98	41,202	10,148	51,350	—	—	281,520 п. и 806 шт.	576	
78	Гусевской . . . . .		—	—	3	—	—	—	—	—	—	242	77
79	Дошатинскій . . . . .		1	—	55	3,432	—	3,432	—	—	—	—	78
80	Бѣлоключевской . . . . .		—	1	3	—	2,400	2,400	—	—	5,530	—	79
			1	—	—	1,000	—	1,000	—	—	—	—	80
			2	1	61	4,432	2,400	6,832	—	—	5,530	242	
81	Рязанской; Сынтулскій . . . . .		1	—	—	18,216	—	18,216	—	—	—	—	81
82	Тамбовской; Вознесенскій . . . . .		—	—	34	—	—	—	7,923	—	141,483	—	82

1) Отбѣленного чугуна изъ бессемеровской реторты. 2) Въ томъ числѣ между прочимъ: 3 шхуны; чугунныхъ—4; винтовъ гребныхъ—3; резервуаровъ желѣзныхъ—2; вагоновъ различныхъ—290; полуска

паровыхъ лодокъ—4; паровыхъ машинъ, котловъ и насосовъ—9; воздуходувн. машинъ—3; цилиндровъ товъ вагонныхъ—488.

е) Приготовление металлическихъ издѣлій.

№	ДѢЙСТВОВАВШЕ ЗАВОДЫ.		Вагранокъ.	Отражательныхъ печей.	Кузнечныхъ, якорныхъ и др. горновъ.	Отлито чугуныхъ издѣлій.			Приготовлено.				№
	Губерніи.	Округа.				Изъ вагранокъ.	Изъ отражательныхъ печей.	Всего.	Желѣзной проволоки тянутой.	Эмалированной посуды.	Стальныхъ и желѣзныхъ издѣлій.	Мѣдныхъ издѣлій и издѣлій изъ разныхъ металловъ.	
83	Московской;	Андроньевскій.	—	—	—	—	—	—	620,215	—	проволочн. гвоздей 464,499	—	83
84	Тульской;	Дубенскій	1	—	—	28,324	—	28,324	—	—	—	—	84
85	Калужской.	Людиновскій	3	1	1	106,000	13,287	116,287	—	—	—	1,132	85
86		Сукременскій	1	—	—	65,456	—	65,456	—	—	—	—	86
87		Песочинскій	1	—	5	75,140	—	75,140	—	96,217	338	—	87
88		Думиническій	2	—	3	75,446	—	75,446	—	31,753	—	—	88
89		Песочинскій (Криворотова)	1	—	2	8,771	—	8,771	—	3,343	—	—	89
90		Черепетскій	1	—	4	2,879	—	2,879	—	—	—	—	90
91		Ханинскій	1	—	5	44,580	—	44,580	—	8,277	—	—	91
92		Мышегскій	2	—	—	36,989	—	36,989	—	10,100	—	—	92
93		Дугненскій	1	—	3	43,539	—	43,539	—	1,794	—	—	93
94		Серенскій	—	—	10	—	—	—	—	—	14,026	—	94
95	Орловской.	Бытошевскій	13	1	33	458,800	13,287	472,087	—	151,484	14,364	1,132	95
96		Брянскій	1	—	10	34,581	—	34,581	—	—	—	—	95
			3	—	90	364,000	—	364,000	—	—	454,600	8,000	96
			4	—	100	398,581	—	398,581	—	—	454,600	8,000	
	Итого на Замосковныхъ.		26	5	328	949,555	25,835	975,390	636,538	151,484	1,361,996 п. и 806 шт.	9,950	
	III. ПОЛЬСКІЕ.												
	а) казенные.												
97	Кѣлецкой.	Ревскій	1	—	—	4,171	—	4,171	—	—	—	—	97
98		Бялогонскій	—	—	2	—	—	—	—	—	2,430	47	98
	Итого на казенныхъ (а).		1	—	2	4,171	—	4,171	—	—	2,430	47	
	б) частные.												
99	Петроковской.	Гута Банкова	2	—	—	272,243	—	272,243	—	—	4,016	—	99
100		Домбровскій	2	—	—	32,500	—	32,500	—	—	—	—	100
101		Нивецкій заводъ	2	1	—	30,862	—	30,862	—	—	—	—	101
102		Екатерина	2	—	—	64,224	—	64,224	—	—	—	—	102
103		Поремба	3	—	—	152,114	—	152,114	—	65,530	—	—	103
104		Міячевъ	2	—	—	32,900	—	32,900	—	1,900	—	—	104
105		Старая Кузница	1	—	—	56,989	—	56,989	—	6,212	—	—	105
106		Пржистайнь	1	1	—	47,792	—	47,792	—	6,250	—	—	106
107		Бляховня	1	—	—	15,613	—	15,613	—	14,060	—	—	107
			16	2	—	705,237	—	705,237	—	93,952	4,016	—	

е) Приготовление металлическихъ издѣлій.

№	ДѢЙСТВОВАВШЕ ЗАВОДЫ.		Вагранокъ.	Отражатель- ныхъ печей.	Кузнечныхъ, якорныхъ и др. горновъ.	Отлито чугуныхъ издѣлій.			Приготовлено.				№
						Изъ вагра- нокъ.	Изъ отража- тельныхъ печей.	Всего.	Желѣз- ной про- волоки тянутой.	Эмали- рованной посуды.	Стальныхъ и желѣз- ныхъ издѣлій.	Мѣдныхъ издѣ- лій и издѣлій изъ разныхъ металловъ.	
Губерніи.	Округа.												
108	Климкевичевъ . . . . .		1	—	—	123,165	—	123,165	—	—	костилей 82,887	5,753	108
109	Гамерня . . . . .		1	—	—	8,000	—	8,000	5,000	—	—	—	109
110	Млыны . . . . .		—	—	—	—	—	—	—	—	лопаты 1,500	—	110
111	Ржуцовскій . . . . .		1	—	—	15,000	—	15,000	18,160	—	—	—	111
112	Павловъ . . . . .		—	—	4	—	—	—	1,060	—	—	—	112
113	Каменна . . . . .		3	—	—	45,000	—	45,000	—	25,000	—	—	113
114	Бодзеховскій . . . . .		—	—	—	—	—	—	37,440	—	—	—	114
115	Маленець . . . . .		—	—	—	—	—	—	2,500	—	лопаты 1,125	—	115
116	Ново-Бзинъ . . . . .		1	—	—	22,500	—	22,500	—	18,500	—	—	116
			7	—	4	213,665	—	213,665	64,160	43,500	85,512	5,753	
	Итого на частныхъ (б).		23	2	4	918,902	—	918,902	64,160	137,452	89,528	5,753	
	Итого на Польскихъ (а, б).		24	2	6	923,073	—	923,073	64,160	137,452	91,958	5,800	
IV. ЮЖНОЙ РОССИИ. ЧАСТНЫЕ.													
117	Донской; Сулиновскій . . . . .		4	—	40	133,777	—	133,777	—	—	110,914	393	117
118	Екатеринославской. Харьковско-Бахмутскаго. Новороссійскаго Общества . . . . .		1	—	40	163,359	—	163,359	—	—	3.150,627	—	118
119	Александровскій . . . . .		2	—	14	202,742	—	202,742	—	—	26,387	879	119
120	Днѣпровскій . . . . .		2	—	18	212,788	—	212,788	—	—	—	859	120
			5	—	72	578,889	—	578,889	—	—	3.177,014	1,738	
121	Волынской. Юго-Западнаго. Турчинецкій . . . . .		1	—	—	14,700	—	14,700	—	—	—	—	121
122	Эмильчинскій . . . . .		1	—	—	5,585	—	5,585	—	—	—	—	122
123	Кропивенскій . . . . .		1	—	—	6,000	—	6,000	—	—	—	—	123
124	Денешевскій . . . . .		—	—	2	—	—	—	—	—	100	10	124
			3	—	2	26,285	—	26,285	—	—	100	10	
	Итого Южной Россіи.		12	—	114	738,951	—	738,951	—	—	3.288,028	2,141	
V. СИБИРСКІЕ.													
а) Кабинета Его Величества.													
125	Томской губ.; Гурьевскій Алтайскаго окр. . . . .		1	1	12	8,998	306	9,304	—	—	2,232	69	125
126	Забайкальской обл., Петровскій; Нерчинск. окр. . . . .		1	1	5	1,240	395	1,635	—	—	2,940	—	126
	Итого на Кабинетскихъ (а).		2	2	17	10,238	701	10,939	—	—	5,172	69	



е) Приготовление металлическихъ издѣлій.

№	ДѢЙСТВОВАВШЕ ЗАВОДЫ.		Вагранокъ.	Отражательныхъ печей.	Кузнечныхъ, якорныхъ и др. горновъ,	Отлито чугунныхъ издѣлій.			Приготовлено.				№
	Губерніи.	Округа.				Изъ вагранокъ.	Изъ отражательныхъ печей.	Всего.	Желѣзной проволоки тянутой.	Эмалированной посуды.	Стальныхъ и желѣзныхъ издѣлій.	Мѣдныхъ издѣлій и издѣлій изъ равныхъ металловъ.	
б) ЧАСТНЫЕ.													
127	Енисейской; Абаканскій . . . . .		1	1	8	2,818	—	2,818	—	—	5,050	2	127
128	Иркутской; Николаевскій . . . . .		2	1	30	28,789	6,643	35,432	—	—	24,873	348	128
	Итого на частныхъ (б).		3	2	38	31,607	6,643	38,250	—	—	29,923	350	
	Итого на Сибирскихъ (а, б)		5	4	55	41,845	7,344	49,189	—	—	35,095	419	
VI. СѢВЕРНЫЕ.													
а) КАЗЕННЫЙ.													
129	Александровскій; Олонецкой губ. и округа . . . . .		2	1	13	1) 96,892	631	97,524	—	—	116	23	129
б) ЧАСТНЫЕ.													
Петербургской.													
130	Ижорскій-Колпинскій . . . . .		5	—	92	39,123	—	39,123	—	—	22,536	5,285	130
131	Обуховскій . . . . .		10	1	43	49,664	—	2) 49,664	—	—	{ стальныхъ пушекъ 66,126 } { друг. изд. 24,360 <sup>3)</sup> }	—	131
Свернаго о.													
132	Путиловскій . . . . .		4	2	150	216,444	—	216,444	—	—	356,602 <sup>4)</sup>	3,027	132
133	Александровскій . . . . .		—	—	—	—	—	—	—	—	9,597 <sup>5)</sup>	—	133
134	Франко-Русскаго Общества . . . . .		4	1	—	—	—	—	—	—	17,300 <sup>6)</sup>	—	134
135	Общества С.-П.-Б. желѣзодѣлательнаго завода . . . . .		—	—	—	—	—	—	125,000	—	провол. гвоздей 250,000	—	135
	Итого на частныхъ (б)		23	4	285	305,231	—	305,231	125,000	—	746,521	—	
136	Курляндской; Беккера и К <sup>о</sup> . . . . .		—	—	58	—	—	—	380,000	—	{ 89,881 } { гвоздей 281,995 }	—	136
	Итого на частныхъ (б)		23	4	343	305,231	—	305,231	505,000	—	1.118,397	—	
	Итого на СѢверныхъ (а, б).		25	5	356	402,124	631	402,755	505,000	—	1.118,513	—	
НА КАВКАЗѢ.													
137	Елизаветпольской; Кедабекскій . . . . .		—	—	—	2,800	—	2,800	—	—	1,960	—	137
VII. ФИНЛЯНДСКІЕ.													
Нюландской.													
138	Бильнесъ . . . . .		—	—	—	—	—	—	—	—	4,800	—	138
139	Фагервикъ . . . . .		—	—	—	—	—	—	—	—	600	—	139
140	Фискарсъ . . . . .		3	—	—	8,520	—	8,520	—	—	3,200	—	140
141	Хегфорсъ . . . . .		3	—	—	42,000	—	42,000	—	—	—	—	141
142	Маріефорсъ . . . . .		1	—	—	156,000	—	156,000	—	—	2,800	—	142
143	Сварто . . . . .		1	—	—	1,400	—	1,400	—	—	300	—	143
144	Стремфорсъ . . . . .		—	—	—	—	—	—	—	—	2,280	—	144
	Итого на Финляндскихъ		18	—	—	67,520	—	67,520	—	—	13,980	—	

1) Въ томъ числѣ артилл. снарядовъ 108,268 шт. (72,591 п.) 2) Сюда же входят отливки изъ от минь—1,760 п. 4) Въ томъ числѣ стальныхъ артилл. снарядовъ 5,565 п. 5) Стальныхъ артилл. снарядовъ.

ражательной печи (?). 3) Въ томъ числѣ станковъ орудіиныхъ 12,241 п. снарядовъ стальныхъ—800 пуд. 6) Въ томъ числѣ стальныхъ артилл. снарядовъ 6,800 пудовъ.

е) Приготовление метал

лическихъ издѣлій.

№	ДѢЙСТВОВАВШЕ ЗАВОДЫ.		Вагранокъ.	Отражатель- ныхъ печей.	Кузнечныхъ, якорныхъ и др. горновъ.	Отлито чугуновыхъ издѣлій.			Приготовлено.				№
						Изъ вагра- нокъ.	Изъ отража- тельныхъ печей.	Всего.	Желѣз- ной про- волоки тянутой.	Эмали- рованной посуды.	Стальныхъ и желѣз- ныхъ издѣлій.	Мѣдныхъ издѣ- лій и издѣлій изъ разныхъ металловъ.	
Губерніи.	Округа.												
144	Абосской. Дальсбрукъ . . . . .		2	—	—	12,000	—	12,000	—	—	4,260	—	144
145	Фредриксфорсъ . . . . .		—	—	—	—	—	—	—	—	1,300	—	145
146	Кауга . . . . .		—	—	—	—	—	—	—	—	2,100	—	146
147	Матильдеваль . . . . .		2	—	—	12,900	—	12,900	—	—	6,000	—	147
148	Нормаркъ . . . . .		—	—	—	—	—	—	—	—	2,100	—	148
149	Лоймиоки . . . . .		—	—	—	—	—	—	—	—	гвозди 75,000	—	149
150	Кириккала . . . . .		—	—	—	—	—	—	—	—	500	—	150
151	Абоскій . . . . .		—	—	—	—	—	—	—	—	22,000	—	151
	<b>Тавастгуской.</b>		4	—	—	24,900	—	24,900	—	—	113,260	—	
152	Юккисъ . . . . .		1	—	—	5,900	—	5,900	—	—	гвозди 74,000	—	152
153	Раутаоски . . . . .		—	—	—	—	—	—	—	—	400	—	153
154	Віеру . . . . .		—	—	—	—	—	—	—	—	1,000	—	154
	<b>Выборгской.</b>		1	—	—	5,900	—	5,900	—	—	75,400	—	
155	Перо . . . . .		—	—	—	—	—	—	—	—	гвозди 23,200	—	155
156	Сумбула . . . . .		1	—	—	5,100	—	5,100	—	—	—	—	156
	<b>Куопіоской.</b>		1	—	—	5,100	—	5,100	—	—	23,200	—	
157	Юркаоски . . . . .		—	—	—	—	—	—	—	—	420	—	157
158	Мехке . . . . .		—	—	—	—	—	—	—	—	360	—	158
159	Панкаоски . . . . .		—	—	—	—	—	—	—	—	300	—	159
160	Стремсдаль . . . . .		1	—	—	15,600	—	15,600	—	—	3,600	—	160
161	Варкаусъ . . . . .		1	—	—	10,800	—	10,800	—	—	10,000	—	161
162	Верциле . . . . .		2	—	—	11,500	—	11,500	—	—	1,000	—	162
	<b>Вазаоской.</b>		4	—	—	37,900	—	37,900	—	—	15,680	—	
163	Инха . . . . .		—	—	—	—	—	—	—	—	3,250	—	163
164	Кимо . . . . .		—	—	—	—	—	—	—	—	2,400	—	164
			—	—	—	—	—	—	—	—	5,650	—	
	Итого на Финляндскихъ . . . . .		18	—	—	141,320	—	141,320	—	—	247,170	—	
	<b>Всего въ Россіи . . . . .</b>		<b>196</b>	<b>75</b>	<b>1,802</b>	<b>4,056,740</b>	<b>836,317</b>	<b>4,893,057</b>	<b>1,390,516</b>	<b>288,936</b>	<b>6,844,901 п. 334,101 шт.</b>	<b>28,756</b>	

# ИСКОПАЕМЫЙ УГОЛЬ.

№	ДѢЙСТВОВАВШИЯ КОПИ.	Число дѣйствующихъ шахтъ и штоленъ.	Паровыхъ машинъ. <sup>1)</sup>		Задолжалось рабочихъ.		ДОБЫТО.			Продажная цѣна і пуда на копи.
			Число.	Силою.	Въ копи.	На поверхности.	Каменного угля.	Антрацита.	Бураго угля (богхеда, смолистаго угля и т. п.).	
<b>I. Подмосковнаго Бассейна.</b>										
<b>Рязанской губ. 1-10 окр.</b>										
1	Чулковская; Т-ва Чулк. копей. . . . .	16	у. п. 6	110	820	130	—	—	5.892,000	куски 6—9 орѣшн. 4
			в. о. 7	130						
2	Муравнинская; аренд. Г. Шахтмейеръ . . . . .	2	—	—	30	—	—	—	109,787	—
<b>Тульской. 2-10 окр.</b>										
3	Обидимская; Хомякова . . . . .	4	у. п. 2	24	185	149	1.150,000	—	—	7—8
			в. о. 4	48						
4	Ясенковская; Т-ва Р. Гилля . . . . .	2	у. п. 1	16	60	30	1.100,000	—	—	4½—5
5	Колпненская; Геннике . . . . .	6	—	—	10	5	54,000	—	—	3¾
6	Моховская; Гр. А. А. Бобринскаго . . . . .	3	в. о. 1	16	58	67	539,400	—	—	4½
7	Александровская; Александрова . . . . .	2	—	—	16	14	22,348	—	—	3½—6
8	Товарковская; Гр. А. П. Бобринскаго . . . . .	2	у. п. 1	10	119	20	897,260	—	—	—
			в. о. 1	4						
9	Левинская; Т-ва Средне-Россійск. к. угольн. промышл. . . . .	3	у. п. 3	33	200	180	2.439,229	—	—	4—6
			в. о. 3	86						
10	Малёвская; Гр. Бобринскихъ . . . . .	2	у. п. 1	20	120	55	1.622,645	—	—	—
11	Бобрикъ-Донская; Чулковск. Т-ва. . . . .	2	у. п. 1	12	41	33	327,348	—	—	4—6
<b>Калужской. того-же окр.</b>										
12	Петровская; Т-ва Коншина и Черепъ-Спиридовича. . . . .	2	у. п. 1	25	74	36	114,105	—	—	—
			в. о. 2	60						
Итого въ Подмоск. басс.		46	у. п. 16 в. о. 18	250 344	1,733	719	8.266,335	—	6.001,787	—
<b>II. Кіево-Елизаветградскаго басс.</b>										
<b>Кіевской. Юю-Зап. окр.</b>										
13	Екатеринопольская; казен. аренд. Гр. С. А. Шувалова . . . . .	3	в. о. 1	10	21	7	—	—	693,300	2—2½

<sup>1)</sup> Буквы стоящія около цифръ, показывающихъ число машинъ, означаютъ: *у. п.* — углеподъемныя машины, *в. о.* — водоотливныя; *см.* — смѣшанныя; машины, назначеніе коихъ неизвѣстно или служащія для вспомогательныхъ цѣлей, не отмѣчены ничѣмъ.

## Добыча ископаемаго угля.

№	ДѢЙСТВОВАВШІЯ КОПИ.	Число дѣйствующихъ шахтъ и штоленъ.	Паровыхъ машинъ.		Задолжалось рабочихъ.		ДОБЫТО.			Продажная цѣна і пуда на копи.
			Число.	Силою.	Въ копи.	На повержности.	Каменнаго угля.	Антрацита.	Бураго угля (богхеда, смолистаго угля и т. п.).	
<b>III. Донецкаго бассейна.</b>										
<b>Области Войска Донскаго.</b>										
<b>а) На войсковыхъ земляхъ.</b>										
<i>Черкаскаго окр.</i>										
на Грушевскомъ рудникѣ.										
14	} Блажковой . . . . .	1	—	—	12	6	—	52,000	—	6—8
15		1	1	10	14	4	—	74,000	—	6—8
16	Емельянова . . . . .	1	1	18	20	8	—	175,000	—	6—8
17	Чипилева . . . . .	1	—	—	8	3	—	28,000	—	6—8
18	Мороховца . . . . .	1	—	—	12	4	—	43,000	—	6—8
19	Недурубовскаго . . . . .	1	—	—	6	2	—	27,000	—	6—8
20	Мельникова . . . . .	1	—	—	34	8	—	224,000	—	6—8
21	} Самойловой . . . . .	1	—	—	6	2	—	11,000	—	6—8
22		1	1	8	40	8	—	220,000	—	6—8
23	} Ломакина . . . . .	1	—	—	10	4	—	60,000	—	6—8
24		1	—	—	14	6	—	59,000	—	6—8
25	Маркова . . . . .	3	5	46	500	70	—	3.392,000	—	6—8
26	} Максимова . . . . .	1	1	10	40	12	—	775,000	—	6—8
27		2	1	35	62	8	—	845,000	—	6—8
28	Траценкова . . . . .	2	—	—	16	4	—	87,000	—	6—8
29	Божковской . . . . .	2	—	—	16	4	—	72,000	—	6—8
30	Самсоновой . . . . .	1	—	—	12	3	—	64,000	—	6—8
31	Карнѣва . . . . .	4	4	42	440	30	—	2.986,000	—	6—8
32	} Слатина . . . . .	1	—	—	6	3	—	16,000	—	6—8
33		1	—	—	30	6	—	197,000	—	6—8
34	Рогова . . . . .	1	—	—	52	12	—	28,000	—	6—8
35	Чахировой . . . . .	2	1	12			—	—	799,000	—
36	Недѣльской . . . . .	1	1	10	30	6	—	360,000	—	6—8
37	Мельниковой . . . . .	2	—	—	32	6	—	344,000	—	6—8
38	Передотто . . . . .	2	1	12	20	8	—	240,000	—	6—8
39	Гегенбемера . . . . .	2	—	—	24	6	—	112,000	—	6—8
40	Ованесова . . . . .	1	—	—	8	4	—	62,000	—	6—8
41	Степанова . . . . .	1	—	—	8	3	—	22,000	—	6—8
42	Фрумсона . . . . .	2	—	—	30	8	—	129,000	—	6—8
43	Юганова . . . . .	1	—	—	20	6	—	73,000	—	6—8
44	Рус. Общ. Пароходства и Торговли . . . . .	2	8	285	700	80	—	4.270,144	—	6—8
45	} Панченко . . . . .	1	—	—	—	—	—	69,450	—	6—8
46		2	—	—	6	4	—	22,000	—	6—8

## Добыча ископаемаго угля.

№	ДѢЙСТВОВАВШІЯ КОПИ.	Число дѣйствующихъ шахтъ и штоленъ.	Паровыхъ машинъ.		Задолжалось рабочихъ.		ДОБЫТО.			Продажная цѣна і пуда на копи.
			Число.	Силою.	Въ копи.	На поверхности.	Каменнаго угля.	Антрацита.	Бураго угля (богхеда, смолистаго угля и т. п.).	
47	Копычева . . . . .	2	—	—	10	4	—	54,000	—	6—8
48	Малина . . . . .	1	—	—	4	2	—	6,500	—	6—8
49	} Шапошникова . . . . .	1	—	—	32	8	—	187,000	—	6—8
50		1	1	8	16	10	—	35,000	—	6—8
51	Шамардиныхъ . . . . .	1	—	—	16	6	—	78,000	—	6—8
52	} Глущенко . . . . .	1	—	—	24	6	—	146,000	—	6—8
53		2	—	—	40	8	—	235,000	—	6—8
54	Пивоваровой . . . . .	1	—	—	4	2	—	11,000	—	6—8
55	Переселенкова . . . . .	1	—	—	6	3	—	21,000	—	5—7
56	Суржиной . . . . .	1	—	—	8	4	—	22,500	—	5—7
57	Отто . . . . .	2	2	26	100	20	—	874,000	—	6—8
58	Зазыбина . . . . .	2	1	8	36	8	—	195,000	—	6—8
59	Бондаренко . . . . .	2	—	—	16	6	—	42,000	—	6—8
60	Шичанина . . . . .	1	—	—	12	4	—	51,000	—	6—8
61	Лопухиной . . . . .	1	—	—	6	2	—	7,000	—	6—8
62	Пожидаева . . . . .	1	—	—	8	4	—	39,000	—	6—8
63	} Чемберсъ . . . . .	1	—	—	10	4	—	24,000	—	6—8
64		1	—	—	20	6	—	50,000	—	6—8
65		1	—	—	14	6	—	38,000	—	5—7
66	Байдалакова . . . . .	1	—	—	8	4	—	8,000	—	6—8
67	Бандовкина . . . . .	1	—	—	14	6	—	59,000	—	5—7
68	Азовской угольной К <sup>0</sup> . . . . .	2	4	195	320	52	—	2.342,272	—	6—8
69	Шушпанова . . . . .	1	1	40	320	22	—	2.790,000	—	6—8
70	Кошкина . . . . .	1	5	240	800	160	—	4.073,000	—	6—8
	На Власовскомъ рудникѣ.	78	39	1,035	4,072	685	—	27.325,866	—	
71	Панченко . . . . .	3	2	30	70	28	—	390,000	—	6—8
72	Отто . . . . .	2	—	—	40	8	—	251,000	—	6—8
73	Мороховца . . . . .	2	—	—	14	6	—	85,000	—	6—8
74	Азовской угольной К <sup>0</sup> . . . . .	2	—	—	80	16	—	520,000	—	6—8
75	Максимова . . . . .	3	—	—	160	35	—	1.490,000	—	6—8
76	Англичанова . . . . .	1	—	—	10	6	—	30,000	—	6—8
	Того же Черкаскаго окр.	13	2	30	374	109	—	2.766,000	—	
77	Глущенко-Григоровича . . . . .	3	—	—	12	3	—	23,371	—	5—7
78	Пастухова . . . . .	2	2	21	70	10	—	409,189	—	5—7
	Таганрогскаго окр.	5	2	21	82	13	—	432,560	—	
79	Бѣлоусовой . . . . .	1	—	—	11	3	—	23,596	—	4

## Добыча ископаемаго угля.

№	ДѢЙСТВОВАВШІЯ КОПИ.	Число дѣйствующихъ шахтъ и штоленъ.	Паровыхъ машинъ.		Задолжалось рабочихъ.		ДОБЫТО.			Продажная цѣна і пуда на копи.
			Число.	Силою.	Въ копи.	На поверхности.	Каменнаго угля.	Антрацита.	Бураго угля (богхеда, смолистаго угля и т. п.).	
80	Мельникова . . . . .	1	1	8	30	7	—	81,200	—	4
81	Козьмина и К <sup>о</sup> . . . . .	1	—	—	—	—	—	6,994	—	4
82	Иловайской . . . . .	2	1	20	66	11	988,600	—	—	10
	<i>Донецкаго округа.</i>	5	2	28	107	21	988,600	111,790	—	—
83	Табунщикова . . . . .	1	—	—	22	3	—	65,761	—	4—5
84	Кутырева . . . . .	1	—	—	10	2	—	14,271	—	4—7
85	Общества Южно-Русской каменноугольн. промышл.	1	—	—	2	2	400	—	—	—
86		1	—	—	4	1	920	—	—	—
87	Аразова . . . . .	3	—	—	9	3	10,885	—	—	4—5
88		1	—	—	4	3	1,932	—	—	5
	<i>1-10 Донскаго окр.</i>	8	—	—	51	14	14,137	80,032	—	—
89	Механика Рыковского . . .	1	1	6	16	8	7,222	—	—	4—5
	Итого на войсковыхъ земляхъ (а) . . . .	110	46	1,120	4,702	850	1,009,959	30,716,248	—	—
	б) На станичныхъ земляхъ.									
	<i>Черкаскаго округа.</i>									
90	Пастухова . . . . .	2	3	34	70	10	—	1,038,308	—	8—10
91	Мендини . . . . .	2	—	—	12	2	—	35,043	—	6—7
92	Епифанова . . . . .	1	—	—	17	8	—	11,500	—	6—7
93	Шурупова . . . . .	1	—	—	12	3	—	17,600	—	6—8½
94	Климова . . . . .	2	—	—	70	25	—	120,759	—	6—7
95	Наслѣдышева . . . . .	2	—	—	45	10	—	118,354	—	6
96	Болдырева . . . . .	1	—	—	6	1	—	4,500	—	4—6
97	Ледкова . . . . .	1	—	—	10	2	—	11,100	—	6—7
98	Яковлева . . . . .	3	—	—	15	10	—	5,400	—	5
99	Карпова . . . . .	1	—	—	8	2	—	4,740	—	6—7
100	Бетлина . . . . .	1	—	—	10	2	—	2,500	—	5
101	Крестьянъ пос. Прохорова-Кундрюческаго . . . . .	5	—	—	25	10	—	25,000	—	4—5
102	Крестьянъ пос. Черницовки . . . . .	1	—	—	4	1	—	1,500	—	—
103	Карташева . . . . .	1	—	—	10	2	—	4,500	—	5—7
104	Благодатова . . . . .	1	—	—	35	10	—	28,314	—	6—7
105	Кочконогова . . . . .	1	—	—	12	2	—	2,680	—	4—6
	Въ юртѣ ст. Владимірской.									
106	Борисова . . . . .	1	—	—	13	2	—	19,122	—	4—5
107	Середы . . . . .	1	—	—	15	3	—	23,250	—	3—5

## Добыча ископаемаго угля.

№	ДѢЙСТВОВАВШАЯ КОПИ.	Число дѣйствующихъ шахтъ и штоленъ.	Паровыхъ машинъ.		Задолжалось рабочихъ.		ДОБЫТО.			Продажная цѣна 1 пуда на копи.
			Число.	Силою.	Въ копи.	На повержности.	Каменнаго угля.	Антрацита.	Бураго угля (богхеда, смолистаго угля и т. п.).	
108	Зубковой . . . . .	1	—	—	25	3	—	54,207	—	4—5
109	Самойловой . . . . .	1	2	14	15	2	—	7,000	—	5½—7
110	Быстрицкаго . . . . .	1	1	6	8	2	—	18,836	—	4—5
111	Антиповой . . . . .	1	—	—	2	—	—	3,273	—	4—5
112	Асадченко . . . . .	1	—	—	3	2	—	4,614	—	3—5
113	Фомичева и друг. . . . .	12	—	—	70	15	—	49,000	—	4—5
114	Волкова . . . . .	1	—	—	3	2	—	6,800	—	4—5
115	Казаковъ стан. Владимірской . . . . .	2	—	—	8	2	—	2,400	—	—
	Въ юртѣ ст. Каменской.									
116	Аттарова . . . . .	8	—	—	145	20	—	113,328	—	4—7
117	Шпалова . . . . .	1	—	—	8	2	—	2,650	—	3—7
118	Трифоновая . . . . .	1	—	—	6	2	—	11,071	—	4—5
119	Максимова . . . . .	1	1	6	25	3	—	23,220	—	6—7
120	Когбитліева . . . . .	1	—	—	12	3	—	6,750	—	5—7½
121	Глущенко . . . . .	1	1	12	30	8	—	54,542	—	5—7
122	Болдырева . . . . .	4	—	—	20	5	—	34,995	—	4—6
	Въ юртѣ ст. Гундоровской.									
123	Шевырева . . . . .	8	—	—	40	10	10,000	—	—	3
124	Сорокиной . . . . .	3	—	—	30	10	5,600	—	—	3
125	Королева . . . . .	2	—	—	30	5	5,600	—	—	—
126	Казаковъ пос. Дуваннаго . . . . .	1	—	—	—	—	3,000	—	—	—
127	» » Кулепова . . . . .	5	—	—	25	5	8,925	—	—	4—5
128	Базикина . . . . .	1	—	—	13	2	19,642	—	—	4—5
	Въ юртѣ ст. Калитвенской.									
129	Казаковъ пос. Сазонова . . . . .	2	—	—	14	4	1,000	—	—	—
130	» » Бородина . . . . .	2	—	—	20	5	1,500	—	—	—
131	» » Дядина . . . . .	4	—	—	25	5	2,600	—	—	—
132	» » Муравлева . . . . .	13	—	—	42	10	6,900	—	—	—
133	» » Н. Есиповскаго и Муравлева . . . . .	8	—	—	40	8	8,400	—	—	—
	Въ юртѣ ст. Усть-Бѣлокалитвенской.									
134	Казаковъ пос. Свиарева . . . . .	40	—	—	120	40	115,000	—	—	3—4
135	» » Свиарева . . . . .	4	—	—	25	10	8,400	—	—	3—4
136	» » Крутинскаго . . . . .	1	—	—	15	10	3,000	—	—	—
137	Казаковъ пос. Дядина . . . . .	3	—	—	18	8	3,000	—	—	—
138	» » Попова . . . . .	10	—	—	45	10	12,400	—	—	3—4
139	» » Усть-Бѣлокалитвенскаго . . . . .	4	—	—	18	10	6,400	—	—	5

## Добыча ископаемаго угля.

№	ДѢЙСТВОВАВШАЯ КОПИ.	Число дѣйствующихъ шахтъ и штоленъ.	Паровыхъ машинъ.		Задолжалось рабочихъ.		ДОБЫТО.			Продажная цѣна 1 пуда на копи.
			Число.	Силою.	Въ копи.	На поверхности.	Каменнаго угля.	Антрацита.	Бураго угля (богхеда, смолистаго угля и т. п.).	
140	Казаковъ пос. Мечетнаго.	1	—	—	10	3	1,000	—	—	—
141	» хут. Погорѣлова	6	—	—	40	15	8,000	—	—	—
142	» пос. Дядина .	2	—	—	15	4	1,000	—	—	—
143	» хут. Ольховаго.	3	—	—	10	8	4,500	—	—	—
	<i>1-ю Донскаго округа.</i>	188	8	72	1,364	358	235,867	1.866,856	—	—
	Въ юртѣ ст. Екатерининской.									
144	Платонова . . . . .	2	—	—	45	8	—	73,328	—	5—6
145	Костромина . . . . .	1	—	—	18	6	—	32,000	—	4—5
146	Балабина . . . . .	3	—	—	28	4	—	115,152	—	5—6
147	Губонина . . . . .	2	—	—	100	10	—	155,300	—	5—6
148	Казаковъ пос. Ольховаго.	4	—	—	40	10	—	5 400	—	5
149	Аленикова . . . . .	2	—	—	12	6	—	7,584	—	3—5
150	Шапошникова . . . . .	1	—	—	56	12	—	75,947	—	4½—7
	Въ юртѣ ст. Кочетовской.									
151	Зюбина . . . . .	2	—	—	35	10	—	10,500	—	4—5
	Въ юртѣ ст. Верхне-Кундрюческой.									
152	Казаковъ пос. Грушева .	10	—	—	45	10	—	15,400	—	4—5
153	» » Семимаячнаго	2	—	—	15	5	—	3,400	—	4
	Въ юртѣ ст. Усть-Быстрианской.									
154	Казаковъ ст. Усть - Быстрианской . . . . .	2	—	—	15	4	—	2,000	—	—
		31	—	—	409	85	—	476,011	—	—
	Итого на станичныхъ земляхъ (б) . . . . .	219	8	72	1,773	443	235,867	2.342,867	—	—
	<b>В) На владѣльческихъ земляхъ.</b>									
	<i>Таганрогскаго округа.</i>									
155	Чурилина . . . . .	1	—	—	44	13	—	12,517	—	7
156	Лебедева . . . . .	1	—	—	6	2	—	1,001	—	4
157	Наслѣдышева . . . . .	2	—	—	30	6	—	135,500	—	3—4
158	Кр-нъ слоб. Алексѣево-Орловой . . . . .	3	—	—	50	20	—	13,000	—	3
159	Алексѣевского Горно-Промышленнаго Общества .	2	1	12	15	6	—	41,000	—	6
160	Өомина . . . . .	2	—	—	23	3	—	28,621	—	3—4
161	Матюшкина . . . . .	1	—	—	32	6	—	86,219	—	4



## Добыча ископаемаго угля.

№	ДѢЙСТВОВАВША КОПИ.	Число дѣйствующихъ шахтъ и штоленъ	Паровыхъ машинъ.		Задолжалось рабочихъ.		ДОБЫТО.			Продажная цѣна і пуда на копи.
			Число.	Силою.	Въ копи.	На повержности.	Каменнаго угля.	Антрацита.	Бураго угля (боксита, смолистаго угля и т. п.).	
162	Дурмана . . . . .	2	—	—	36	8	—	62,587	—	4
163	Егорова . . . . .	1	—	—	60	20	—	35,555	—	3
164	Безсонова . . . . .	1	2	16	43	7	—	162,950	—	4
165	Гаврилова . . . . .	3	1	6	68	11	—	198,550	—	8
166	Мороховца . . . . .	1	—	—	20	4	—	36,000	—	4
167	Бродскаго . . . . .	2	2	18	44	6	—	141,000	—	6
168	Стояновскаго . . . . .	1	—	—	14	4	—	15,600	—	4
169	Краснощекова . . . . .	1	—	—	3	2	—	4,400	—	2—4
170	Васильева . . . . .	2	1	8	50	8	—	160,850	—	8
171			1	6	35	4	—	80,000	—	8
172	Говорова . . . . .	1	—	—	17	3	—	30,000	—	6½
173	Соболя . . . . .	1	—	—	23	8	—	109,910	—	6½
174	Т-ва Кореневъ и Шишиловъ . . . . .	1	2	22	46	22	—	273,678	—	4
175	Кр-нъ пос. Новонадеждовскаго . . . . .	2	—	—	23	9	—	5,018	—	3
176	Дьячкова . . . . .	1	1	8	55	5	—	241,800	—	8
177	Кр-нъ пос. Малокрѣпнскаго . . . . .	1	—	—	12	5	—	4,000	—	3
178	Кгаевскаго . . . . .	1	—	—	20	4	—	100,000	—	4
179	Зацѣпина и Уткиной . . . . .	1	—	—	32	17	—	37,000	—	—
180			1	6	37	12	—	58,300	—	5½
181	Волохова . . . . .	1	—	—	8	4	—	1,500	—	—
182	Романихина . . . . .	3	—	—	42	9	—	277,272	—	4
183	Великанова и Чепелюгина . . . . .	1	—	—	28	6	—	40,000	—	—
184	Галкина . . . . .	1	—	—	19	5	—	82,650	—	4
185	Кр-нъ слоб. Ровенекъ . . . . .	2	—	—	28	8	—	18,000	—	—
186	Т-ва Романихинъ и Шкаринъ . . . . .	1	2	32	48	23	—	136,035	—	8
187			2	—	—	56	12	—	335,400	—
188	Т-ва Лизнардъ и Фрейманъ . . . . .	1	—	—	4	2	—	3,300	—	3
189	Чуприна . . . . .	1	—	—	13	2	—	6,000	—	3
190	Колтуна . . . . .	1	—	—	9	2	—	2,500	—	3
191	Каркишко и К <sup>0</sup> . . . . .	1	—	—	8	2	—	10,000	—	3
192	Панченко и К <sup>0</sup> . . . . .	1	—	—	8	2	—	10,000	—	3
193	Литвинова и К <sup>0</sup> . . . . .	1	—	—	8	2	—	10,000	—	3
194	Величко и К <sup>0</sup> . . . . .	1	—	—	8	3	—	15,000	—	3
195	Михайлова . . . . .	1	—	—	20	6	—	1,000	—	4
196	Берестово-Богодуховскаго Т-ва . . . . .	2	6	152	212	130	3.323,918	—	—	6—7½

## Добыча ископаемаго угля.

№	ДѢЙСТВОВАВШАЯ КОПИ.	Число дѣйствующихъ шахтъ и штоленъ.	Паровыхъ машинъ.		Задолжалось рабочихъ.		ДОБЫТО.			Продажная цѣна і пуда на копи.
			Число.	Силою.	Въ копи.	На поверности.	Каменнаго угля.	Антрацита.	Бураго угля (богхеда, смолистаго угля и т. п.).	
197	Кебера . . . . .	2	4	60	125	34	711,518	—	—	6
198	Гг. Рыковскихъ . . . . .	4	7	265	315	42	8,502,997	—	—	6
199	Древицкихъ и Прохорова .	2	4	42	236	30	1,983,953	—	—	6
200	Гг. Древицкихъ . . . . .	4	2	20	131	19	931,245	—	—	6
201	Данилова . . . . .	2	1	10	70	10	478,807	—	—	6
202	Прохорова . . . . .	4	2	40	75	22	2,924,821	—	—	6½
203	Алексѣевского Горнопромышленнаго О-ва . . . .	4	2	24	175	60	3,403,383	—	—	6
204	Наслѣдн. Иловайскаго . . .	4	8	219	1,217	173	15,056,648	—	—	6
205	Княгини Гагариной . . . .	3	1	12	133	30	1,629,510	—	—	6
206	Хлопицкаго . . . . .	3	6	56	320	75	2,111,545	—	—	6
207	Конжукова и Тюрина . . .	1	1	18	35	15	240,000	—	—	5
208	Фенина и Ларина . . . . .	2	1	18	60	12	98,000	—	—	4
Итого на земляхъ владѣльческихъ (в).		93	59	1,070	4,249	955	41,396,345	3,023,613	—	—
Итого въ ОБЛАСТИ ВОЙСКА ДОНСКАГО		422	113	2,262	10,724	2,248	42,642,171	36,082,728	—	—
<b>Екатеринославской губ.</b>										
<i>Харьк.-Бахмут. горн. окр.</i>										
209	Рутченковская; Горн. и Промышл. Общ. на Югѣ Россіи.	5	у. п. 5 4	300 46	1,466	392	22,075,000	—	—	5—7
210	Новороссійскаго Общ. . . .	7	у. п. 8 в. о. 4	579 580	1,436	337	16,473,548	—	—	
211	Вознесенская; П. А. Карпова . . . . .	2	у. п. 2	70	290	37	2,659,078	—	—	
212	Анненская; А. П. Успенскаго . . . . .	3	1	18	88	45	854,260	—	—	
213	Насл. Рутченко; аренд. Ѳ. Соколовъ . . . . .	1	у. п. 1	8	32	4	700,000	—	—	
214	С. И. Рутченко . . . . .	1	—	—	20	8	200,000	—	—	
215	Александровская } Голубовско-Богдуховскаго Т-ва.	2	у. п. 1	10	118	35	1,692,475	—	—	
216	Нестеровская. }	2	у. п. 1 в. о. 1	12 8	40	14	480,932	—	—	
217	К-рнъ с. Григорьевки; ар. К. Ѳ. Медвѣнскій . . . .	2	—	—	28	22	310,000	—	—	
218	Надеждинская; кр. Карасева. ар., Ѳ. А. Соколовъ	2	—	—	16	14	282,710	—	—	
219	Лидіевская; О. М. Шёнъ	1	у. п. 1	28	40	15	382,300	—	—	
220	Насл. Шевченко (принадл. насл. Рутченко) аренд. Шевченко . . . . .	1	—	—	15	8	240,000	—	—	
221	Бр. Нестеровыхъ . . . . .	1	—	—	—	—	280,000	—	—	

## Добыча ископаемаго угля.

№	ДѢЙСТВОВАВШИЯ КОПИ.	Число дѣйствующихъ шахтъ и штоленъ.	Паровыхъ машинъ.		Задолжалось рабочихъ.		ДОБЫТО.			Продажная цѣна і пуда на копи.
			Число.	Силою.	Въ копи.	На поверх-ности.	Каменнаго угля.	Антра-цита.	Бураго угля (богхеда, смолистаго угля и т. п.).	
222	Николаевская; Т-ства А. Ауэрбахъ и К <sup>о</sup> . . . . .	1	у. п. 1	12	9	8	278,000	—	—	} 5—7
223	Корсунская } Общ. Южно-Рус- саой каменноуг. пркмышл.	2	у. п. 2	135	390	135	6.041,694	—	—	
			в. о. 1	25						
			2	21						
224	Чегарская } . . . . .	4	у. п. 2	36	230	73	860,442	—	—	
			в. о. 1	15						
225	Петровская; А. В. Шейер-мана . . . . .	3	у. п. 4	78	64	28	800,000	—	—	
226	К-нѣ Желѣзнянской вол. . . . .	59	у. п. 1	4	683	180	5.387,400	—	—	
227	Гинзбурга (каз.) . . . . .	2	—	—	20	8	181,098	—	—	
228	Глинище; И. Ф. Могиль-никова . . . . .	1	—	—	15	3	40,000	—	—	
229	Орловская; каз.аренд. И. Г. Ковальскій . . . . .	1	—	—	10	2	30,786	—	—	
230	К-рнѣ Лисичанской вол. . . . .	42	—	—	171	83	282,000	—	—	
231	Ф. И. Попова . . . . .	2	—	—	4	2	18,000	—	—	
232	Рубежанская; Лабинскаго . . . . .	1	—	—	10	4	150,000	—	—	
233	Ново-Николаевская; В. И. Альбрандъ . . . . .	2	—	—	14	3	91,000	—	—	
234	Тишинская; Днѣпровскаго металлургич. общ. . . . .	2	—	—	46	12	675,751	—	—	
	<i>Луанскаго горн. окр.</i>	152	у. п. 29	1,272	5,255	1,472	61.466,474	—	—	
			в. о. 7	628						
			7	85						
235	Черкасская; П. Б. Живо-тинскаго . . . . .	1	у. п. 1	8	21		123,110	—	—	
236	Радаково-Юрьевская Алек-сѣевск. горнопр. общ. . . . .	2	у. п. 2	50	320		3.235,500	—	—	
			в. о. 4	36						
			2	21						
237	Шидловская; Ф. А. Пер-шина . . . . .	3	у. п. 1	8	70		300,000	—	—	
238	Двѣнадцатиротская; П. Н. Иванова . . . . .	1	у. п. 1	16	36		758.400	—	—	
239	Ново-Николаевская; К. Н. Токаря . . . . .	2	—	—	13		71,160	—	—	
240	Васильевская; Васильевск. горнопром. Т ва . . . . .	2	в. о. 1	10	40		75,000	—	—	
241	Орловская; Гг. Фронцке-вичъ . . . . .	2	у. п. 2	32	—		1.197,340	—	—	
242	Ново - Александровская А. Я. Толстикова . . . . .	1	—	—	19		150,000	—	—	
243	Сабожуровская, Вискинъ-Лютеръ и К <sup>о</sup> . . . . .	1	—	—	33		175,000	—	—	
244	Анненская; бр. Василье-выхъ . . . . .	1	—	—	40		264,538	—	—	

4—6

## Добыча ископаемаго угля.

№	ДѢЙСТВОВАВШИЯ КОПИ.	Число дѣйствующихъ шахтъ и штоленъ.	Паровыхъ машинъ.		Задолжалось рабочихъ.		ДОБЫТО.			Продажная цѣна і пула на копи.
			Число.	Силою.	Въ копи.	На поверности.	Каменнаго угля.	Антрацита.	Бураго угля (богхеда, смолистаго угля и т. п.).	
245	Сабовская; Графа Доррера и К <sup>о</sup> .	2	—	—	62	310,000	—	—		
246	Краснопольская; Общ. Ю. Русской к. уг. промышл.	4	—	—	110	1.607,254	—	—		
247	Сабовская; А. Денисова	2	—	—	50	320,000	—	—		
248	Ново-Краснопольская; В.Ф. Акимова	3	—	—	18	185,000	—	—		
249	Екатерининская; бр. Васильевыхъ	2	у. п. I	10	77	1.000,000	—	—		
250	Варваро-Борисовская; С. Н. Шубина.	4	у. п. 2 в. о. I	40 10	250	1.566,000	—	—		
251	Каменская; Алексѣевского горнопр. общ.	7	у. п. 6	86	325	5.080,075	—	—		
252	Семеновская; Т-ва Лемешевскій и Завадскій.	4	у. п. 3 в. о. 4	98 48	200	1.568,000	—	—		
253	Петро-Николаевская; бр. Максимовыхъ.	13	у. п. 5 в. о. 2	61 20	—	4.526,787	—	—		
254	Анненская; И. С. Савенко	1	—	—	21	42,000	—	—		
255	Петро-Марьевская; Выс. утв Петро Марьевскаго Общ. к. уг. промышленности.	4	у. п. 4 в. о. I	84 12	274	3.390,000	—	—		
256	Александровская; М. Заславскаго	2	у. п. 2	18	65	628,000	—	—		
257	Петро-Марьевская; Т-ва Петро-Марьевскаго рудн.	3	у. п. 2	18	60	1.140,250	—	—		
258	Александровская; А. П. Четчикова	1	I	8	32	180,000	—	—		
259	Варваропольская; кр-нъ дер. Александровки.	1	у. п. I в. о. 2	36 16	40	1.135,400	—	—		
260	Криничанская; Т. А. Шароховичъ	3	—	—	60	420,000	—	—		
261	Сокологоровская; I. П. Козелло	1	—	—	32	135,744	—	—		
262	Голубовская; Губонина. аренд. Голубовско-Берестово-Богодуховск. Т-во.	12	у. п. 3 в. о. 3	360 300	—	8.373,987	—	—		
263	Марьевская; Губонина	1	у. п. 2 в. о. 3	68 38	153	1.538,560	—	—		
264	Семиротская	2	у. п. I в. о. 2	10 20	170	1.335,098	—	—		
265	«Золотое» } Т-ва Кореньевъ и Шишиловъ.	4	у. п. 2	16	50	524.426	—	—		
266	Нижне-Николаевская; Е. Костина	1	—	—	20	144,000	—	—		
267	Петро-Краснопольская; Н. Ф. Плещеева	1	в. о. I	10	44	—	400,000	—		
268	Григорьевская; Г. Л. Милорадовича	3	в. о. I	6	60	155,500	—	—		

О т ѣ 4 д о б к о п ѣ с к ѣ .

## Добыча ископаемаго угля.

№	ДѢЙСТВОВАВШІЯ КОПИ.	Число дѣйствующихъ шахтъ и штоленъ.	Паровыхъ машинъ.		Задолжалось рабочихъ.		ДОБЫТО.			Продажная цѣна і пуда на копи.	
			Число.	Силою.	Въ копи.	На поверх-ности.	Каменнаго угля.	Антрацита.	Бураго угля (богхеда, смолистаго угля и т. п.).		
											П у д о в ь.
269	Пятницкая; Коковцева . . . . .	3	{ у. п. 1 в. о. 2	7 28	—	—	480,000	—	—	—	
270	Кр-нъ с. Успенска и Ионовки	12	—	—	46	—	47,000	—	—	—	
271	Кр-нъ с. Орѣхова . . . . .	13	—	—	74	—	17,000	—	—	—	
272	Кр-нъ с. Георгіевки . . . . .	5	—	—	40	—	50,000	—	—	—	
273	Краснокутск. в. { Краснокутскаго Сельскаго Общ. . . . .	2	—	—	6	—	1,240	—	—	—	
274		Петрово-Красносельск. Общ. . . . .	1	—	—	3	—	1,040	—	—	—
275			Поповскаго Сельскаго Общ. . . . .	1	—	—	5	—	450	—	—
276	Кр-нъ Черкасской вол. . . . .	13	—	—	76	—	125,000	—	—	—	
277	Кр-нъ д. Юрьевки (Бѣловской вол.) . . . . .	4	—	—	23	—	15,000	—	—	—	
278	Кр-нъ с. Иллириі (Иллирійской вол.) . . . . .	7	—	—	28	—	14,640	—	—	—	
279	Кр-нъ с. Городише (Городищенск. вол.) . . . . .	20	—	—	80	—	80,000	—	—	—	
280	Крестьянскія на землѣ Нижняго (Крамской вол.) с. { Григорьево-Ольгинская; кр-на Витковскаго . . . . .	1	—	—	15	—	90,000	—	—	—	
281		Кр-на Когевенко . . . . .	2	—	—	5	—	6,000	—	—	—
282			Кр-нъ Дурлинко и Витковскаго . . . . .	1	—	—	6	—	2,500	—	—
283		Кр-нъ с. Нижняго . . . . .		6	—	—	—	—	71,500	—	—
		189	{ у. п. 42 в. о. 27 3	1,026 554 29	5,468	—	42.657,499	400,000	—	—	
	Итого Екатерин. губ.	341	{ у. п. 71 в. о. 34 10	2,298 1,182 114	5,255 и 5,468	1,472	104.123,973	400,000	—	—	
	Итого въ Донецк. басс.	763	228	5,856	15,979 и 5,468	3,720 68	146,766,144	36.482,728	—	—	
IV. ПОЛЬСКІЯ.											
Петроковской. 1-10 горн. окр.											
284	Георгъ . . . . .	2	{ у. п. 4 в. о. 4 4	240 455 181	796	620	34.435,934	—	—	—	
285	Игнатій . . . . .										2
286	Парижъ . . . . .	2	{ у. п. 2 в. о. 1 13	350 400 260	742	559	15.983,684	—	—	—	
287	Кошелевъ . . . . .										2

Добыча ископаемаго угля.

№	ДѢЙСТВОВАВШИЯ КОПИ.	Число дѣйствующихъ шахтъ и штоленъ.	Паровыхъ машинъ.		Задолжалось рабочихъ.		ДОБЫТО.			Продажная цѣна і пуда на копи.						
			Число.	Силою.	Въ копи.	На повержности.	Каменнаго угля.	Антрацита.	Бураго угля (богхеда, смолистаго угля и т. п.).							
											П у д о в ъ.			Коп.		
288	Фанни .	4	у. п. 5	570	913	148	13.475,966	—	—	—						
			в. о. 8	905												
			25	345												
289	Гоанна .	1	у. п. 1	60	345	40	5.270,537	—	—	—						
			в. о. 3	290												
			3	10												
290	Андрей .	1	у. п. 1	8	62	21	554,955	—	—	—						
			в. о. 1	10												
			1	2												
291	Казиміръ.)	2	у. п. 2	290	858	90	15.134,691	—	—	—						
			в. о. 6	720												
			5	68												
292	Феликсъ.)	2	у. п. 3	206	361	76	7.843,776	—	—	—						
			в. о. 8	468												
			3	39												
293	Викторъ; Кузницкаго . . .	2	у. п. 2	130	320	82	11.634,912	—	—	—						
			в. о. 4	1,700												
			2	19												
294	Эрнстъ-Михаиль; Челядзскаго Анонимнаго Общ.	2	у. п. 2	170	222	62	8.783,502	—	—	—						
			в. о. 3	260												
			4	15												
295	Сатурнъ; Князя Гогенлоэ	2	у. п. 2	100	185	154	2.783,502	—	—	—						
			в. о. 2	520												
			2	10												
296	Владиславъ; Лоранса . . .	2	—	—	323	95	3.845,214	—	—	—						
			—	—												
			—	—												
297	Мацей; Австрійскаго Лендербанка.	1	у. п. 2	47	162	47	641,052	—	—	—						
			в. о. 2	60												
			—	—												
298	Иванъ; Истомина и Наркевича.	2	у. п. 2	10	220	70	3.722,826	—	—	—						
			в. о. 5	138												
			3	23												
299	Валерія и Владиславъ; Цѣхановскаго . . . . .	5	в. о. 2	35	148	51	1.717,902	—	—	—						
			—	—												
			—	—												
300	Антонъ; Стохельскаго . . .	2	у. п. 1	10	21	21	287,156	—	—	—						
			—	—												
			—	—												
301	Казиміръ; насл. Змигорода.	1	в. о. 2	35	20	7	9,477	—	—	—						
			—	—												
			—	—												
302	Германъ; Юлій Александръ . . . . .	2	в. о. 1	10	9	4	19,518	—	—	—						
			—	—												
			—	—												
303	Екатерина; Прингсгеймъ .	13	в. о. 2	22	60	30	—	—	1.205,840	—						
			—	—												
			—	—												
Итого на Польскихъ .		52	у. п. 33	2,721	6,077	2,615	149.586,700	—	1.205,840	—						
V. Уральскія.			в. о. 64	6,754												
			70	1,022												
304	Казенныя. { Каменская . . . . .	На восточномъ склонѣ Урала.	у. п. 2	30	74	38	114,730	—	—	6						
305	{ Фердинандовская		1	—							19	20 <sup>1)</sup>	1,853	—	—	—
306	{ Вѣро-Афанасьевская; Дрозжилова . . . . .		1	—							10	—	1,000	—	—	—
307	{ Фадлинская; Сысертскихъ заводъов. . . . .		2	—							3	2	150	—	—	—

1) Попутно при развѣдкѣ.

## Добыча ископаемаго угля.

№	ДѢЙСТВОВАВШІЯ КОПИ.	Число дѣйствующихъ шахтъ и штоленъ.	Паровыхъ машинъ.		Задолжалось рабочихъ.		ДОБЫТО.			Продажная цѣна і пуда на копи.	
			Число.	Силою.	Въ копи.	На поверхности.	Каменнаго угля.	Антрацита.	Бураго угля (богхеда, смолистаго угля и т. п.).		
											П у д о в ъ.
308	Луньевскія; Наслѣдн Демидова кн. Санъ-Донато.	На западн. склонѣ Урала.	4	у. п. 1 14	255	168	4,766,100	—	—	4	
	в. о. 1 30										
309	Кизеловскія; Княг. Абамелекъ-Лазаревой.		3	у. п. 2 100	365	816	4,380,842	—	—	—	
310	Нижне - Губахинская; И. И. Любимова		4	—	—	200	156	3,050,787	—	—	—
311	Верхне - Губахинская; Захаровскаго	2	—	—	250	50	2,908,187	—	—	—	
Итого на Уралѣ.		19	у. п. 5 144 в. о. 1 30 3 67	1,176	1,250	15,223,649	—	—	—		
<b>VI. КАВКАЗСКІЯ.</b>											
<b>Кутаисской губ.</b>											
312	Тквибульская; насл. Шабурова, разраб. Высоч. утв. Нахширо-Тквибульское Т-во . . . . .	8	—	—	28	48	—	—	160,000	7—8	
313	Тквибульская; Новосельскаго, аренд. А. Лерхе . . . . .	3	—	—	150	100	—	—	297,500	7—8	
		11	—	—	178	148	—	—	457,500	—	
<b>Кубанской обл.</b>											
314	Хумаринская	Насл. Н. Утякова.	4	—	—	14	4	—	—	123,795	—
315	Макарьевская		1	—	—	5	2	—	—	10,895	—
316	Каракентская.		1	—	—	2	1	—	—	4,830	—
317	Богословская; А. Утякова		2	—	—	3	1	—	—	700	—
318	Георгиевская; Ефименко и Дороховыхъ . . . . .	1	—	—	4	8	—	—	7,000	—	
		9	—	—	28	16	—	—	147,220	—	
Итого на Кавказѣ.		20	—	—	206	164	—	—	604,720	—	
<b>VII. ТУРКЕСТАНСКІЯ.</b>											
<b>Сырѣ-Дарьинской обл.</b>											
319	Татариновская; Агапѣва.	1	—	—	3	20	—	—	750	—	
<b>Самаркандской обл.</b>											
320	Кокинесайская; Н. Иванова	1	—	—	12	3	—	—	46,178	—	
321	Кокинесайская; Д. Петрова . . . . .	2	—	—	39	30	—	—	102,179	—	
322	Ляльми-Гизанская; Ф. Врублевскаго . . . . .	5	—	—	23	14	—	—	56,300	—	
		8	—	—	74	47	—	—	204,657	—	

## Добыча ископаемаго угля.

№	ДѢЙСТВОВАВШИЯ КОПИ.	Число дѣйствующихъ шахтъ и штоленъ	Паровыхъ машинъ.		Задолжалось рабочихъ.		ДОБЫТО.			Продажная цѣна і пуда на копи.
			Число.	Силою.	Въ копи.	На поверх-ности.	Каменнаго угля.	Антра-цита.	Бураго угля (богхеда, смолистаго угля и т. п.).	
<b>Ферганской обл.</b>										
323	Закъ-Сайская (Нарынская) Д. Петрова . . . . .	2	—	—	6	2	—	—	27,978	—
324	Наукатская; А. Громова . . . . .	1	—	—	6	4	—	—	67,500	—
		3	—	—	12	6	—	—	95,478	—
	Итого въ Туркестанѣ.	12	—	—	89	73	—	—	300,885	—
<b>VIII. КУЗНЕЦКАГО БАССЕЙНА.</b>										
<b>Томской губ. Алтайскаго</b>										
325	Кольчугинская. } Кабинета	4	—	—	99	106	504,269	—	—	5
326	Бачатская. . . . . } Его Вели- чества.	3	2	19	108	297	547,271	—	—	5
	Итого на Алтайскихъ.	7	2	19	207	403	1.051,540	—	—	—
<b>IX. КИРГИЗСКОЙ СТЕПИ.</b>										
<b>Семипалатинской обл.</b>										
327	Степановская (въ уроч. Джаманъ-Тузъ), Павлодарск. у. . . . .	И от. раб. 1 С А. Попова. 13 шурф. 1 шах. 7 шур.	1	6	38	—	61,000	—	—	—
328	Степановская (въ уроч. Даусъ-Джалъ), Александровская, Марко-Агрипиновск., Вахъ и Благовѣщенская!).									
329	Хамій-Бекметевская, Николаевская и Александровская; к-ца Дерова <sup>2)</sup> . . . . .									
330	Николаевская; Титова (Зайсанскаго у.). . . . .	откр. раб.	—	—	6	—	—	—	15,000	2
331	Александровск. } Касат-	откр. раб. {	—	—	12	—	—	—	3,000	2½
332	Ивановская . . . . . } кина (Усть-									
333	Сергѣевская . . . . . } Каменогорскаго у.).									
334	Въ уроч. Ойнакъ-Соръ (Семипалат. у.) Кабинета Его Величества . . . . .	2	2	8	15	22	— <sup>4)</sup>	—	—	—
	Итого Кирг. степи.	24	3	14	125	22	62,500	—	{ 64,200 горюч. сланца 30,000	—

1) Первые двѣ Каркаралинскаго уѣзда, остальные—Павлодарскаго. 2) Каркаралинскаго уѣзда. 3) 23½ куб. саж. угольной породы (?). 4) 57 куб. саж. угольной породы.



## Добыча ископаемаго угля.

№	ДѢЙСТВОВАВШИЯ КОПИ.	Число дѣйствующихъ шахтъ и штоленъ.	Паровыхъ машинъ.		Задолжалось рабочихъ.		Д О Б Ы Т О.			Продажная цѣна 1 пуда на копи.
			Число.	Силою.	Въ копи.	На поверхности.	Каменнаго угля.	Антрацита.	Бураго угля (богхеда, смолистаго угля и т. п.).	
335	Х. НА ОСТР. САХАЛИНЪ. Приморской обл. Дуэскія; Высоч. утв. Общ. «Сахалинъ» . . . . .	3	—	—	277	236	892,917	—	—	—
336	ХІ. ОЛОНЕЦК. ГУБ. (Повънецкаго уезда). Кочкамская; Красильникова . . . . .	откр. раб.	—	—	4	—	—	800	—	—
<b>Всего . . . . .</b>		<b>949</b>	<b>444</b>	<b>17,231</b>	<b>25,894</b>	<b>9,209</b> и <b>5,468</b> <b>40,571</b>	<b>321.849,785</b>	<b>36.483,528</b>	<b>8 870,732</b>	—
							<b>367.204,045</b> и <b>30,000</b> горюч. сланца.			

## ПРИГОТОВЛЕНІЕ КОКСА.

№ по таблицамъ о добычѣ каменнаго угля.	КОПИ, ЗАВОДЫ И ПРОЧ.	Число коксовыхъ печей	Приготовлено кокса.		Продажная цѣна на мѣстѣ.
			Пудовъ.	Коп.	
<b>ДОНЕЦКАГО БАССЕЙНА; Донской обл.</b>					
196	Копь Берестово-Богодуховскаго Т-ва . . . . .	18	554,251	12—16	
198	Копь Гг. Рыковскихъ . . . . .	13	1.852,500	18	
<b>Екатеринославской губ.</b>					
—	Александровскій заводъ, Брянскаго Общ. . . . .	80	1.464,977	24	
—	Днѣпровскій зав. Днѣпровскаго Metallург. Общ. . . . .	152	4.434,413	18	
213	Копь насл. В. Рутченко . . . . .	5	250,000	15½	
223	Корсунская . . . . .	4	81,619	15	
210	Новороссійскаго Общ. . . . .	141	6.152,387	10½—13	
236	Радаково-Юрьевская . . . . .	30	695,000	14—15	
251	Каменская . . . . .	26	203,924	15—18	
253	Петро-Николаевская . . . . .	32	1.036,140	15¾	
252	Семеновская . . . . .	34	56,000	14¾	
241	Орловская . . . . .	16	300,000	15	
		520	14.674,460	—	
<b>Итого Донецк. басс.</b>		<b>551</b>	<b>17.081,211</b>	—	
<b>НА УРАЛЪ; Пермской губ.</b>					
304	Каменская казенная копь . . . . .	1	1.485	17	
308	Луньевскія копи . . . . .	20	570,100	—	
309	Казеловская . . . . .	2	1,193	—	
<b>Итого на Уралѣ . . . . .</b>		<b>23</b>	<b>572,778</b>	—	
<b>ВЪ СИБИРИ; Томской губ.</b>					
325	Кольчугинская . . . . .	2	71,750	7½	
326	Бачатская . . . . .	14	340,939	9	
<b>Итого въ Сибири . . . . .</b>		<b>16</b>	<b>412,689</b>	—	
<b>Всего . . . . .</b>		<b>590</b>	<b>18.066,678</b>	—	

## ПОВАРЕННАЯ СОЛЬ.

### а) Добыча каменной соли.

№	РАЗРАБОТЫВАВШИЯСЯ КОПИ.	Число действительных шахтъ и штоленъ.	Паровыхъ машинъ.		Задолжалось рабочихъ.		Добыто соли.	Продажная цѣна і пуда соли на копи.
			Число.	Силоу.	Горнозаводскихъ.	Вспомогательныхъ.	Пудовъ.	Коп.
<b>Оренбургской губ.</b>								
1	Илецкая; каз., аренд. Товариществомъ купцовъ Дѣева, Оглодкова, Дюкова и Назарова . . . . .	2	{ в. о. 1 подъемн. 1 2	{ 10 40 45	300	110	1.243,559	{ 10 молотая 6—16
<b>Екатеринославской губ.</b>								
2	Брянцевская { Высоч. утвер. Общ. для разработки камен-	1	7	241	70	125	4.241,000	} 4—10(89г.)
3	Харламовская { ной соли и натуральной соды на югѣ Россіи.	1	7	373	50	125	3.320,000	
4	«Петръ Великій», Высоч. утв. Голландскаго Общ. для разраб. кам. соли . . . . .	1	3	180	60	60	3.174,900	6—10(89г.)
5	Новая-Величка; гр. Корвинъ-Милевскаго. . . . .	1	2	30	5	8	54,000	4—10(89г.)
		4	19	824	185	318	10.789,900	—
<b>Эриванской губ.</b>								
6	Кульпинская (каз. аренд. З. Жанполадовъ) . . . . .	1	—	—	69	32	447,172	5—10
7	Нахичеванская (каз.аренд. И. Жанполадовъ). . . . .	2	—	—	12	8	178,862	5—10
8	Сустинская (Келбалиханова и Касумъ-Оглы) . . . . .	2	—	—	14	3	158,287	5—10
		5	—	—	95	43	784,321	—
<b>Карсской обл.</b>								
9	Кагызманская } каз., аренд. откр. раб.	—	—	—	83	19	334,935	5—10
10	Ольтинская } З. Жанполадовъ . . . . .	1	—	—	6	11	60,302	10—15
		1	—	—	89	30	395,237	—
<b>Всего каменн. соли (а).</b>		12	23	919	669	501	13.213,017	—

**б) Выволочка самосадочной соли.**

№	РАЗРАБОТЫВАВШИЯСЯ ОЗЕРА, ЛИ- МАНЫ, ЗАСУХИ И ПР.	Паровыхъ машинъ.		Задолжа- лось рабо- чихъ.	Выволоче- но соли. Пудовъ.	Продажная цѣна 1 пуда соли на промыслахъ. Коп.
		Число.	Силою.			
<b>Астраханской губ.</b>						
1	КАЗЕННЫЯ, ВЪ АРЕНДѢ У ЧАСТНЫХЪ ЛИЦЪ. Баскунчакское (на 80 участ., аренд. 12 лицами)	—	—	2,157	12.800,000	{ 3—5; на Влади- мировск. прист. 5 <sup>1/2</sup> —7; молотая 7—10.  На главныхъ пристаняхъ 5—6 коп. молотая 8—10.
2	Кашкашинское № 1 . . . . .	—	—	1,292	60,067	
3	Кашкашинское № 2 . . . . .	—	—			
4	Кашкашинское № 3 . . . . .	—	—			
5	Большое Бешкульское . . . . .	—	—			
6	Малое Бешкульское . . . . .	—	—			
7	Тобыкъ-Хакъ (Пушкинское) . . . . .	—	—			
8	Байкуцукъ № 2 . . . . .	—	—			
9	Байкуцукъ № 5 . . . . .	—	—			
10	Средне-Дарминское . . . . .	—	—			
11	Курочкинское . . . . .	—	—			
12	Богородице-Донское . . . . .	—	—			
13	Хаптага . . . . .	—	—			
14	Малоаральскіе солончаки . . . . .	—	—			
15	Бѣлинское № 1 . . . . .	—	—			
16	Бѣлинское № 6 . . . . .	—	—			
17	Большое Басинское . . . . .	—	—		} Озера Астраханскаго участка.  } Басинскаго участка.	
18	Большое Джуруковское . . . . .	—	—			
19	Джуруковское № 2 . . . . .	—	—			
20	Джуруковское № 3 . . . . .	—	—			
21	Хочатинское . . . . .	—	—			
22	Шавердовское . . . . .	—	—			
23	Джамбайское . . . . .	—	—			
24	Бешлекте . . . . .	—	—			
25	Ляля . . . . .	—	—			
26	Башмачаговское № 2 . . . . .	—	—			
27	Аджигуджинское № 1 . . . . .	—	—			
28	Большое Богдановское . . . . .	—	—			
29	Дапхыръ . . . . .	—	—			
30	Абганурскій Солончакъ . . . . .	—	—			
<b>Таврической губ.</b>						
I) КАЗЕННЫЯ, АРЕНДУЕМЫЯ ЧАСТНЫМИ ЛИЦАМИ.						
31	Сакское (И. П. Балашевъ) . . . . .	3	42	700	3.455,157	5—7
32	Сасыкъ-Сивашское (11 лицъ) . . . . .	—	—	734	1.779,428	8—9 <sup>1/2</sup>
33	Майнакскій Солончакъ (Х. Лазаревъ) . . . . .	—	—	36	62,257	8
34	Султанъ-Элійское (Караяновъ) . . . . .	—	—	60	197,743	8 <sup>1/2</sup>
35	Аджибайчинское (Тонгуръ) . . . . .	—	—	90	358,525	7
36	Старое оз. (5 лицъ) . . . . .	—	—	315	249,693	5—6 <sup>1/2</sup>
37	Красное (3 лица) . . . . .	—	—	183	154,169	3—4

**б) Выволочка самосадочной соли.**

№	РАЗРАБОТЫВАВШИЯСЯ ОЗЕРА, ЛИМАНЫ, ЗАСУХИ И ПР.	Паровыхъ машинъ.		Задолжались работчихъ.	ВЫВОЛОЧЕНО СОЛИ. Пудовъ.	Продажная цѣна 1 пуда соли на промыслахъ. Коп.
		Число.	Силою.			
38	Восточная Засуха Круглаго оз. <i>Перекопск. группа.</i>	—	—	69	158,959	3—4
39	Сунакское (Чонгарское) озеро (Маевскій и К <sup>0</sup> ); <i>Прижельзнодорожная группа.</i>	2 <sup>1)</sup>	27	150	1.000,000	4—5
40	Зябловская засуха (I. Комень). } <i>Геническая</i>	—	—	62	234,948	4—5½
41	Тревогинская засуха (то же лицо). } <i>группа.</i>	—	—	224	649,229	4—5
42	Чокракское оз. (4 лица); <i>Керченско-Феодосійская группа.</i>	—	—	102	312,142	3½—5
43	Прогнойскія озера; <i>Кинбурнская группа.</i>	—	—	?	1.420,450	10—12
Итого (I). . . . .		5	69	2,725	10.036,700	—
<b>II. ЧАСТНАГО ВЛАДѢНІЯ.</b>						
44	Ойбургское (Бендибери, ар. Караяновъ) } <i>Евпаторійская группа.</i>	—	—	210	441,000	6½
45	Конратское (Тонгуръ) . . . . .	—	—	245	682,000	5½
46	Майнакскій Солончакъ (Петрича, ар. Лазаревъ) . . . . .	—	—	25	61,000	7
47	Сакское (гр. Шувалова, ар. Тонгуръ и Сарачъ) . . . . .	—	—	115	510,000	7
48	Караджинское (Попова, ар. Отешь) . . . . .	—	—	12	29,000	7
49	Огузь-Оглыинское (Мангурск., ар. Нейманъ) . . . . .	—	—	28	110,000	8
50	Контугарское (Ревелиоти, ар. Туршу) . . . . .	—	—	40	100,000	6—7½
51	Таганашское { Промыселъ № 1 (Балатукова). } ар. Мышковскій {	—	—	200	600,000	} 3½—5
	{ Промыселъ № 2 (Насл. Жирова) }	—	—	200	500,000	
52	Засуха Копань (Берберова, ар. Мышковскій) } <i>Прижельзнодорож. группа.</i>	—	—	100	170,000	3½—5
53	Тюпъ-Джанкойская зас. (Балатукова, ар. Кулишовъ) . . . . .	—	—	300	1.213,000	3—5
54	Ногайлы-Кырская зас. (Рыпиева, ар. Константиновъ) . . . . .	—	—	50	120,000	5
55	Тобечикское (Грамматикова и др.) . . . . .	—	—	305	935,000	4
56	Камышь-Бурунское (Подзернаго и др.) . . . . .	—	—	265	524,000	3
57	Кіятское (Общества кр-нъ д. Кіятъ) . . . . .	—	—	136	539,000	3
58	Джанторская зас. (Салькова) . . . . .	—	—	112	268,000	3
59	Крымъ-Элійское (Крыма и др.) <i>Геническая гр.</i>	—	—	1,078	2.026,000	3
60	Чонгарскій пром (Высоч. утв. Т-ва) . . . . .	5	56	500	2.600,000	4
61	Больш. Бѣльское оз. } Насл. Мошколова, ар. Сальковъ.	—	—	200	407,700	} 4
62	Агаджинское . . . . .	—	—	100	250,000	
63	Мало-Бѣльское (Папа-Афанасопуло) . . . . .	—	—	110	350,000	4½
64	Устричское . . . . . } Тонгуръ, Сарачъ и Луцкая.	—	—	—	652,594	—
65	Потіевское . . . . .	—	—	—	81,797	—
66	Круглое и Долгое (Фальць-Фейнъ, ар. Бабаджанъ) . . . . .	—	—	—	120,000	—
67	Аджигольское (Нестроева, ар. Ходжашъ и Тонгуръ) . . . . .	—	—	—	90,000	—

1) И 1 вѣтряный движитель въ 15 силъ.

## б) Выволочка самосадочной соли.

№	РАЗРАБОТЫВАВШИЯСЯ ОЗЕРА, ЛИ- МАНЫ, ЗАСУХИ И ПР.	Паровыхъ машинъ.		Задолжа- лось рабо- чихъ.	Выволоче- но соли.  Пудовъ.	Продажная цѣна 1 пуда соли на промыслахъ.  Коп.
		Число.	Силою.			
68	Ягорлыкскій солончакъ (Шредера, ар. Ба- баджанъ) <i>Днѣпровская группа</i> . . . . .	—	—	—	103,000	—
	Итого (II) . . . . .	5	56	4,331	13,483,091	—
	Итого Таврической губ. . . . .	10	125	7,056	23,519,791	—
	<b>Херсонской губ.</b>					
69	Куяльницко-Хаджибейск. пром. (Выс. ут. Общ.).	1	12	(?) 100	1,060,000	9—13
70	Тузловскій (Бродскихъ, ар. м. Сарачъ и насл. I. Гелеловича) . . . . .	1	10	45	310,000	5—6
71	Каролино-Бугазскій (Насл. Ингистовыхъ) . . . . .	—	—	40	30,000	10
72	Карабашскій (Когана, ар. Д. Халайджогло) . . . . .	—	—	60	45,000	7—9
73	Суходальницкій (каз., ар. Кукули) . . . . .	1	8	50	5,400	5—7
	<b>Бессарабской губ.</b>	3	30	295	1,450,400	—
74	Въ урочищѣ «Нижняя Базырѣянка», Измаиль- скаго у. (Бѣликовича) . . . . .	1	8	150	258,390	6—8
	<b>Донской обл.</b>					
75	Грузское озеро . . . . .	—	—	7	2,500	3—5
76	Староманычское . . . . .	—	—	32	9,500	3—4
77	Лопушковское . . . . .	—	—	41	12,000	4—7
	<b>Кубанской обл.</b>	—	—	80	24,000	—
78	Ясенскія . . . . .	—	—	—	40,720	I (уплата въ доходъ войска съ добытаго пуда).
79	Охтарскія . . . . .	—	—	—	4,895	
80	Бугазско-Южныя . . . . .	—	—	—	18,632	
81	Петровскія . . . . .	—	—	—	335	
	<b>Бакинской губ. (казенныя).</b>	—	—	—	64,582	—
82	Масазырское . . . . .	—	—	83	65,000	}
83	Кюрдаханское и Хаджи- Асанское . . . . .	—	—	46	42,000	
84	Джейранъ-Батанское (аренд. Пароньянцъ и Мешади-Абзаръ-Кербалай-Келпали-Оглы) . . . . .	—	—	30	31,475	
85	Бугіанскіе и Нижне-Сальянскіе источники.	—	—	88	55,600	
86	Озера: Алиханъ-Чала, Біюкъ-Чала, Этакъ- Чала, Кичикъ-Чала, Эскендеръ-Чала и Эке-Чала . . . . .	—	—	45	52,000	7—10
87	Озера: Нафта-Чала, Комось-Чала, Буста- наси-Чала, Кирлыкъ-Чала, Коби, Ов- зали, Очки и др. . . . .	—	—	—	22,910	
	<b>Дагестанской обл.</b>	—	—	292	268,985	—
88	Рамазанскіе . . . . .	—	—	—	2,976	—
89	Рукельскіе . . . . .	—	—	—	6,145	—
90	Араблярскіе . . . . .	—	—	15	18,000	9
91	Кизиль-Гюльскіе . . . . .	—	—	4	3,200	—

**б) Выволочка самосадочной соли.**

№	РАЗРАБОТЫВАВШИЯСЯ ОЗЕРА, ЛИМАНЫ, ЗАСУХИ И ПР.	Паровыхъ машинъ.		Задолжалось работчихъ.	Выволочено соли. Пудовъ.	Продажная цѣна 1 пуда соли на промыслахъ. Коп.
		Число.	Силою.			
92	Янгличскіе, Орта-Сала и Рамазанскіе ист. (каз., ар. Иса-Агаси-Оглы) . . . . .	—	—	4	2,800	7
93	Туралинское оз. (насл. Тарховскаго, ар. Масляниковъ). . . . .	—	—	32	13,190	6
<b>Уральской обл.</b>						
94	Индерское оз. . . . .	—	—	—	268,375	10
95	Карабаевское . . . . .	—	—	—	11,950	8
96	Степаново . . . . .	—	—	—	13,650	9
<b>Тургайской обл.</b>						
97	Уркачь . . . . .	—	—	93	112,000	} 6
98	Эбелей . . . . .			43	65,321	
99	Мелкія озера киргизовъ . . . . .			—	75,000	
<b>Закаспійской обл.</b>						
100	На остр. Челекенъ и Красноводской косъ у оз. Карабаба . . . . .	—	—	} Соль доб. туркменами и солдатами желѣзн.-д. баталіона.	954,928	} 3—5
101	Солончаки близъ Нефтяной горы (въ 30 в. отъ ст. Бала-Ишема) . . . . .	—	—		9,400	
102	Оз. Китыкъ, близъ форта Александровскаго (каз., разраб. туземцами). . . . .	—	—		—	
103	Оз. Бекъ-Дашъ и Култукъ (Мангышлакскаго уѣзда), каз. . . . .	—	—	—	1,700	10
<b>Ферганской обл.</b>						
104	Бабадарханскія оз. (Наманганскаго уѣзда) . . . . .	—	—	—	976,518	—
<b>Томской губ.</b>						
105	Печатное . . . . .	—	—	100	97,303	12
106	Кочковатое . . . . .	} Боровой системы.	} Кабинета Его Величества; въ арендѣ у частныхъ лицъ.	203	202,000	11
107	Большое Ломовое . . . . .			200	200,458	9
108	Малиновое . . . . .			115	114,612	—
109	Бурлинское; Алеусской сист.) . . . . .			1,234	1,233,962	4—6
<b>Семипалатинской обл.</b>						
110	Коряковское . . . . .	—	—	(?) 500	1,049,127	7—8 <sup>1)</sup>
111	Карасукское . . . . .	—	—	(?) 25	50,450	5—6
<b>Якутской обл. (Виллюйскаго окр.).</b>						
112	Кемпендйскій ист. . . . .	—	—	} 4 (89 г.)	16,000	50
113	Багинскій . . . . .	—	—		1,300	50
<b>Забайкальской обл. (Акшинскаго окр.).</b>						
114	Борзинское оз. (каз., ар. Шестаковъ) . . . . .	—	—	(?) 70	17,300	—
Итого самосадочной соли (б).		14	163	13,964	47,540,775	—

<sup>1)</sup> Въ г. Павлодарѣ и на пристаняхъ р. Иртыша.

В) В ы в а р к а с о л и.

№	ДѢЙСТВОВАВШЕ ЗАВОДЫ.	Число дѣйствующих скважинъ и колодезь.	Глубина ихъ въ сажняхъ.	Крѣпость извлекаемаго разсола (и по какому ареометру).	Паровыхъ машинъ.		Варницъ.		Число чреновъ.	Задолжалось рабочихъ.	Израсходовано.		ВЫВАРЕНО СОЛИ. Пудовъ.	Вываривалось соли (пудовъ).		Продажная цѣна 1 пуд. соли на заводѣ.	№																																																																																																						
					Число.	Силою.	Черныхъ.	Бѣлыхъ.			Дровъ. Куб. саж.	Каменнаго угля. Пудовъ.		1 куб. саж. дровъ.	100 пуд. кам. угля.			Коп.																																																																																																					
<b>Пермской губ.</b>																																																																																																																							
1	Усольскій и Ленвенскій; Графа С. А. Строгонова . . . . .	14	50—90	Боме. 12—24 <sup>0</sup>	6	115	24	6	30	814	21,022½	158,976	4.111,306	167—275	201	12	{ 1 2																																																																																																						
2																																																																																																																							
3																		Усольскій и Ленвенскій; насл. Графа А. П. Шувалова . . . . .	12	67—88	12—25 <sup>0</sup>	4	50	10	4	14	376	9,943	245,514	1.807,867	181,82	121	—	{ 3 4																																																																																					
4																																																																																																																							
5																																			Усольскій и Ленвенскій; Князя С. М. Голицына . . . . .	9	43—84	17—24 <sup>0</sup>	4	65	15	3	18	324	8,839	—	1.546,840	175	—	—	{ 5 6																																																																				
6																																																																																																																							
7																																																				Усольско-Ленвенскій; княг. Абамелекъ-Лазаревой . . . . .	5	61—88	17—26 <sup>0</sup>	1	12	10	—	10	220	8,225½	—	1.462,679	177	—	—	7																																																			
8																																																																																																																							
9																																																																					Березняковскій; И. И. Любимова . . . . .	7	73—76	20—24 <sup>0</sup>	3	60	—	12	13	400	3,171	994,760	2.108,319	215	145	—	8																																		
10																																																																																																																							
11																																																																																						Дедюхинскій каз. (1-й участокъ) И. И. Любимова . . . . .	5	77—81	12—24 <sup>0</sup>	1	35	5	9	14	300	3,674	887,895	1.871,652	185	135	—	9																	
12																																																																																																																							
13																																																																																																							Дедюхинскій каз. (2-й участокъ) Г. Касаткина . . . . .	5	79—84	15—25 <sup>0</sup>	1	17	8	1	9	170	7,203	—	1.333,550	185	—	—	10
14																																																																																																																							
15																																																																																																																							
16																																																																																																																							
17	Рождественскій . . . . .	2	74	19—26 <sup>0</sup>	2	30	—	3	3	30	4,225	—	715,430	165	—	—	12																																																																																																						
18																																																																																																																							
19																		Боровской; В. А. Рязанцева . . . . .	2	79—83	24	1	15	4	5	9	141	8,745	—	1.587,153	182	—	—	13																																																																																					
20																																																																																																																							
21																																			Георгиевскій . . . . .	2	28—40	22—25 <sup>0</sup>	1	12	4	1	6	70	5,717	—	949,864	170	—	—	14																																																																				
22																																																																																																																							
23																																																				Пантелеймоновскій. } И. А. Рязанцева.	1	95	20	2	35	—	4	4	32	438	—	33,120	152	—	—	15																																																			
24																																																																																																																							
25																																																																																																																							
26																																																																																																																							
27																																																																																																																							
28																																																																																																																							
29																																																																																																																							
30																																																																																																																							
31																																																																																																																							
32																																																																																																																							
<b>Харьковской губ.</b>																																																																																																																							
(Въ г. Славянскѣ).																																																																																																																							
16	Н. Н. Залѣскаго . . . . .	компанейская.	55	Боме. 22½ <sup>0</sup>	—	—	—	1	2	14	—	101,000	202,000	—	—	—	—	16																																																																																																					
17	С. Л. Вержбицкаго . . . . .																																																																																																																						
18	К. Л. Мсциховскаго . . . . .																																																																																																																						
19	А. О. Котлярова . . . . .																																																																																																																						
20	А. Х. Новицова . . . . .																																																																																																																						
21	П. В. Михайловскаго . . . . .																																																																																																																						
22	Д. И. Карякина . . . . .																		городская.	55	23 <sup>0</sup>	—	—	—	1	3	15	—	70,200	140,400	—	—	—	—	22																																																																																				
23	Я. И. Суне . . . . .																																																																																																																						
24	М. П. Карякина . . . . .																																																																																																																						
25	В. Д. Котляревскаго . . . . .																																																																																																																						
26	П. Н. Киселева . . . . .																																																																																																																						
27	Х. Н. Киселева . . . . .																																																																																																																						
28	П. М. Ламзина . . . . .																																																																																																																						
29	С. Д. Пшеничнаго . . . . .																																																																																																																						
30	Л. П. Дротика . . . . .																																																																																																																						
31	Ф. Ищенко . . . . .	городская.	—	—	—	—	—	1	1	5	—	24,000	48,000	—	—	—	—	25																																																																																																					
26	П. Н. Киселева . . . . .																																																																																																																						
27	Х. Н. Киселева . . . . .																																																																																																																						
28	П. М. Ламзина . . . . .																																																																																																																						
29	С. Д. Пшеничнаго . . . . .																																																																																																																						
30	Л. П. Дротика . . . . .																																																																																																																						
31	Ф. Ищенко . . . . .																																																																																																																						
32	Ю. М. Файнбергъ . . . . .																		городская.	—	—	—	—	—	1	1	4	—	18,000	36,000	—	—	—	—	26																																																																																				
27	Х. Н. Киселева . . . . .																																																																																																																						
28	П. М. Ламзина . . . . .																																																																																																																						
29	С. Д. Пшеничнаго . . . . .																																																																																																																						
30	Л. П. Дротика . . . . .																																																																																																																						
31	Ф. Ищенко . . . . .																																																																																																																						
32	Ю. М. Файнбергъ . . . . .																																																																																																																						
33	Ю. М. Файнбергъ . . . . .																																			городская.	—	—	—	—	—	1	1	5	—	34,000	68,000	—	—	—	—	27																																																																			
34	Ю. М. Файнбергъ . . . . .																																																																																																																						
35	Ю. М. Файнбергъ . . . . .																																																																																																																						
36	Ю. М. Файнбергъ . . . . .																																																																																																																						
37	Ю. М. Файнбергъ . . . . .																																																																																																																						
38	Ю. М. Файнбергъ . . . . .																																																																																																																						
39	Ю. М. Файнбергъ . . . . .																																																																																																																						
40	Ю. М. Файнбергъ . . . . .																																																																																																																						
41	Ю. М. Файнбергъ . . . . .																																																																																																																						
42	Ю. М. Файнбергъ . . . . .																																																																																																																						
43	Ю. М. Файнбергъ . . . . .																																																																																																																						
44	Ю. М. Файнбергъ . . . . .																																																																																																																						
45	Ю. М. Файнбергъ . . . . .																																																																																																																						
46	Ю. М. Файнбергъ . . . . .																																																																																																																						
47	Ю. М. Файнбергъ . . . . .																																																																																																																						
48	Ю. М. Файнбергъ . . . . .																																																																																																																						
49	Ю. М. Файнбергъ . . . . .																																																																																																																						
50	Ю. М. Файнбергъ . . . . .																																																																																																																						
51	Ю. М. Файнбергъ . . . . .	городская.	—	—	—	—	—	1	1	6	—	20,000	40,000	—	—	—	—	28																																																																																																					
52	Ю. М. Файнбергъ . . . . .																																																																																																																						
53	Ю. М. Файнбергъ . . . . .																																																																																																																						
54	Ю. М. Файнбергъ . . . . .																																																																																																																						
55	Ю. М. Файнбергъ . . . . .																																																																																																																						
56	Ю. М. Файнбергъ . . . . .																																																																																																																						
57	Ю. М. Файнбергъ . . . . .																																																																																																																						
58	Ю. М. Файнбергъ . . . . .																																																																																																																						
59	Ю. М. Файнбергъ . . . . .																																																																																																																						
60	Ю. М. Файнбергъ . . . . .																																																																																																																						
61	Ю. М. Файнбергъ . . . . .																																																																																																																						
62	Ю. М. Файнбергъ . . . . .																																																																																																																						
63	Ю. М. Файнбергъ . . . . .																																																																																																																						
64	Ю. М. Файнбергъ . . . . .																																																																																																																						
65	Ю. М. Файнбергъ . . . . .																																																																																																																						
66	Ю. М. Файнбергъ . . . . .																																																																																																																						
67	Ю. М. Файнбергъ . . . . .	городская.	—	—	—	—	—	1	1	6	—	31,500	63,000	—	—	—	—	29																																																																																																					
68	Ю. М. Файнбергъ . . . . .																																																																																																																						
69	Ю. М. Файнбергъ . . . . .																																																																																																																						
70	Ю. М. Файнбергъ . . . . .																																																																																																																						
71	Ю. М. Файнбергъ . . . . .																																																																																																																						
72	Ю. М. Файнбергъ . . . . .																																																																																																																						
73	Ю. М. Файнбергъ . . . . .																																																																																																																						
74	Ю. М. Файнбергъ . . . . .																																																																																																																						
75	Ю. М. Файнбергъ . . . . .																																																																																																																						
76	Ю. М. Файнбергъ . . . . .																																																																																																																						
77	Ю. М. Файнбергъ . . . . .																																																																																																																						
78	Ю. М. Файнбергъ . . . . .																																																																																																																						
79	Ю. М. Файнбергъ . . . . .																																																																																																																						
80	Ю. М. Файнбергъ . . . . .																																																																																																																						
81	Ю. М. Файнбергъ . . . . .																																																																																																																						
82	Ю. М. Файнбергъ . . . . .																																																																																																																						
83	Ю. М. Файнбергъ . . . . .																																																																																																																						
84	Ю. М. Файнбергъ . . . . .																																																																																																																						
85	Ю. М. Файнбергъ . . . . .	городская.	—	—	—	—	—	1	1	5	—	34,000	68,000	—	—	—	—	30																																																																																																					
86	Ю. М. Файнбергъ . . . . .																																																																																																																						
87	Ю. М. Файнбергъ . . . . .																																																																																																																						
88	Ю. М. Файнбергъ . . . . .																																																																																																																						
89	Ю. М. Файнбергъ . . . . .																																																																																																																						
90	Ю. М. Файнбергъ . . . . .																																																																																																																						
91	Ю. М. Файнбергъ . . . . .																																																																																																																						
92	Ю. М. Файнбергъ . . . . .																																																																																																																						
93	Ю. М. Файнбергъ . . . . .																																																																																																																						
94	Ю. М. Файнбергъ . . . . .																																																																																																																						
95	Ю. М. Файнбергъ . . . . .																																																																																																																						
96	Ю. М. Файнбергъ . . . . .																																																																																																																						
97	Ю. М. Файнбергъ . . . . .																																																																																																																						
98	Ю. М. Файнбергъ . . . . .																																																																																																																						
99	Ю. М. Файнбергъ . . . . .																																																																																																																						
100	Ю. М. Файнбергъ . . . . .																																																																																																																						
101	Ю. М. Файнбергъ . . . . .	компанейская.	—	—	—	—	—	1	2	12	—	86,000	172,000	—	—	—	—	32																																																																																																					
102	Ю. М. Файнбергъ . . . . .																																																																																																																						
103	Ю. М. Файнбергъ . . . . .																																																																																																																						
104	Ю. М. Файнбергъ . . . . .																																																																																																																						
105	Ю. М. Файнбергъ . . . . .																																																																																																																						
106	Ю. М. Файнбергъ . . . . .																																																																																																																						
107	Ю. М. Файнбергъ . . . . .																																																																																																																						
108	Ю. М. Файнбергъ . . . . .																																																																																																																						
109	Ю. М. Файнбергъ . . . . .																																																																																																																						
110	Ю. М. Файнбергъ . . . . .																																																																																																																						
111	Ю. М. Файнбергъ . . . . .																																																																																																																						
112	Ю. М. Файнбергъ . . . . .																																																																																																																						
113	Ю. М. Файнбергъ . . . . .																																																																																																																						
114	Ю. М. Файнбергъ . . . . .																																																																																																																						
115	Ю. М. Файнбергъ . . . . .																																																																																																																						

Въ среднемъ выводѣ 9¾ к.

200

В) В ы в а р							К а с о л и.											
№	ДѢЙСТВОВАВШЕ ЗАВОДЫ.	Число дѣй- ствующихъ и скважинъ и колодезевъ.	Глубина ихъ въ сажняхъ.	Крѣпость извлекаемаго разсола (и по какому ареометру).	Паровыхъ машинъ.		Варницъ.		Число чреновъ.	Заложились рабочихъ.	Израсходовано.		ВЫВАРЕНО СОЛИ. Пудовъ.	Вываривалось соли (пудовъ).		Продажная цѣна і пуд. соли на за- водѣ. Коп.	№	
					Число.	Силою.	Чер- ныхъ.	Бѣ- лыхъ.			Дровъ.	Каменнаго угля.		1 куб. саж. дровъ.	100 пуд. кам. угля.			
33	П. С. Липовскаго . . . . .	городск.	—	—	—	—	—	1	2	10	—	31,500	63,000	—	} 200	} въ среднемъ выводѣ 9 <sup>3</sup> / <sub>4</sub> коп.	33	
34	Л. П. Успенскаго . . . . .	комп.	—	—	—	—	—	1	2	15	—	137,500	275,000	—			34	
35	И. М. Буткова . . . . .	} городск.	—	—	—	—	—	1	2	10	—	25,000	50,000	—			35	
36	Х. М. Вомъ . . . . .																	—
<b>Екатеринославской губ.</b>																		
37	Въ г. Бахмутѣ, А. А. Скараманта . . . . .	2	42 и 78	22 <sup>1</sup> / <sub>2</sub> и 23	—	—	—	22	42	240	—	1.616,700	3.233,400	—	—	—	—	
<b>Вологодской губ.</b>																		
38	Леденскій (каз.; аренд. крестьяне с. Леденскаго) . . . . .	3	107, 108 и 109	5 <sup>1</sup> / <sub>2</sub> —6 <sup>1</sup> / <sub>2</sub> <sup>0</sup> Ламберти.	—	—	6	—	6	70	3,370	—	74,146	22	—	25	38	
39	Сереговскій (Булычева). . . . .	1	157	8 <sup>0</sup> Молленкопъ.	1	6	10	—	10	68	7,252	—	187,904	25 <sup>38</sup> / <sub>40</sub>	—	35—40	39	
<b>Архангельской губ.</b>																		
40	Ненокскія (мѣщ. Ненокскаго посада) . . . . .	} Насл. Ласкиныхъ	4	—	—	—	5	—	5	25	860	—	43,550	50 <sup>33</sup> / <sub>40</sub>	—	} 14—16	40	
41	Михайловская . . . . .						1	—	1	5	130	—	7,475	57 <sup>1</sup> / <sub>2</sub>	—			41
42	Гришневая . . . . .						1	—	1	5	20	—	900	45	—			42
<b>Варшавской губ.</b>																		
43	Цѣхоцинскій (каз., аренд. Ген.-Адъютантъ Глинка-Мавринъ). . . . .	2	4	8—11 л.	—	—	7	—	7	35	1,010	—	51,925	—	—	—	—	
43	Цѣхоцинскій (каз., аренд. Ген.-Адъютантъ Глинка-Мавринъ). . . . .	4	30—189	3 <sup>0</sup> —5 <sup>0</sup> Боже.	3	56	—	6	6	45	—	143,080	176,000	—	120 <sup>1</sup> / <sub>2</sub>	41 <sup>1</sup> / <sub>2</sub>	43	
<b>Дагестанской обл.</b>																		
44	Нижее-Эйхельскіе ист. } Общественные.	23	—	—	—	—	—	102	102	—	97	—	1,165	12	—	} 60	44	
45	Конхидитльскіе . . . . .	22	—	—	—	—	—	141	141	—	79 <sup>3</sup> / <sub>4</sub>	—	1,106	14	—			45
		45	—	—	—	—	—	243	243	—	176 <sup>3</sup> / <sub>4</sub>	—	2,271	—	—			—
<b>Терской обл.</b>																		
46	Галашевскій (Ситова) . . . . .	1	20	15 <sup>0</sup> —20 <sup>0</sup> (?)	—	—	—	1	1	5	58	—	6,762	178	—	25	46	
<b>Енисейской губ.</b>																		
47	Манзинскій (каз., ар. Н. Переплетчиковъ). . . . .	2	1 <sup>1</sup> / <sub>4</sub>	4 <sup>0</sup> Боже.	—	—	—	1	1	8	1,100	—	25,952	23 <sup>1</sup> / <sub>2</sub>	—	40—60	47	
48	Троицкій (каз., ар. Ф. Яковлевъ). . . . .	2	4 <sup>1</sup> / <sub>3</sub> —6	11 <sup>0</sup> Боже.	—	—	—	3	3	27	850 <sup>2</sup> / <sub>3</sub>	—	61,425	72 <sup>1</sup> / <sub>4</sub>	—	70	48	
49	Абаканскій (Скочинскаго и Войцеховскаго). . . . .	39	2 <sup>3</sup> / <sub>4</sub>	9 <sup>0</sup> —13 <sup>0</sup> Боже.	—	—	—	2	4	30	1,544	—	107,762	69 <sup>1</sup> / <sub>3</sub>	—	40—60	49	



в) В ы в а р к а с о л и.																	
№	ДѢЙСТВОВАВШЕ ЗАВОДЫ.	Число дѣй- ствующихъ скважинъ и колодезь.	Глубина ихъ въ сажняхъ.	Крѣпость извлекаемаго разсола (и по какому ареометру).	Паровыхъ машинъ.		Варницъ.		Израсходовано.		Выварено СОЛИ. Пудовъ.	Вываривалось соли (пудовъ).		Продажная цѣна 1 пуд. соли на за- водѣ. Коп.	№		
					Число.	Силою.	Чер- ныхъ.	Бѣ- лыхъ.	Число чреновъ.	Задолжалось рабочихъ.		Дровъ. Куб. саж.	Каменнаго угля. Пудовъ.			1 куб. саж. дровъ.	100 пуд. кам. угля.
50	Алтайскій (А. Полежаева) . . . . .	— <sup>1)</sup>	—	15 <sup>0</sup> -20 <sup>0</sup> Битофъ.	—	—	1	—	1	4	129	—	3,113	24	—	45—50	50
51	Бейскій (П. Барташева) . . . . .	— <sup>1)</sup>	—	9—13 <sup>0</sup> Боме.	—	—	3	—	3	12	623	—	17,047	27 <sup>1</sup> / <sub>3</sub>	—	55	51
52	Туманшетскій (каз., ар. Одаховскій, Минкевичъ и Хрущелевская) . . . . .	1	2 <sup>1</sup> / <sub>2</sub>	4 <sup>0</sup> Боме.	—	—	—	1	1	15	1,106 <sup>1</sup> / <sub>2</sub>	—	16,872	15	—	70	52
<b>Иркутской губ.</b>		44	1 <sup>1</sup> / <sub>4</sub> —6	—	—	—	4	7	13	96	5,353	—	232,178	—	—	—	—
53	Иркутскій ( ар. насл. Базанова . . . . .	4	2 и 89	7 <sup>1</sup> / <sub>2</sub> —9 <sup>1</sup> / <sub>2</sub> <sup>0</sup> Ламб.	—	—	7	1	9	105	2,903 <sup>2</sup> / <sub>3</sub>	—	155,433	53 <sup>21</sup> / <sub>40</sub>	—	62	53
54	казенный. ( ар. Поротова . . . . .	4	2, 3 и 4 <sup>2</sup> / <sub>3</sub>	6 <sup>0</sup> —7 <sup>0</sup> Боме.	1	4	—	2	4	52	2,560 <sup>1</sup> / <sub>3</sub>	—	116,437	45 <sup>19</sup> / <sub>40</sub>	—	60—65	54
55	Илимскій (каз., ар. Ясинскій и Готовъ)	7	1 и 1 <sup>1</sup> / <sub>2</sub>	9,83 <sup>0</sup> Ламб.	1	4	—	1	1	42	1,301	—	74,450	57 <sup>9</sup> / <sub>40</sub>	—	55—70	55
56	Устькутскій (казенный) . . . . .	1	3	15 <sup>0</sup> Ламб.	—	—	1	1	2	35	539	—	30,247	56 <sup>16</sup> / <sub>40</sub>	—	55	56
<b>Забайкальской обл.</b>		16	1—89	—	2	8	8	5	16	234	7,304	—	376,567	—	—	—	—
57	Селенгинскій (каз., ар. Галдобинъ) . . . . .	9	2—3	8 <sup>0</sup> —12 <sup>0</sup> Боме.	—	—	2	1	3	15	182 <sup>1</sup> / <sub>2</sub>	—	4,570	25	—	100	57
58	Киранскій (каз., ар. Смирницкій и За- невскій) . . . . .	5	2—3	12 <sup>0</sup> Боме.	—	—	—	1	2	10	180	—	19,669	109 <sup>8</sup> / <sub>40</sub>	—	80—90	58
		14	2—3	—	—	—	2	2	5	25	362 <sup>1</sup> / <sub>2</sub>	—	24,239	—	—	—	—
<b>Итого выварочной соли (в).</b>		202	1—189	—	35	555	117	340	501	3,873	108,559	4,925,425	24,103,422	—	—	—	—
<b>Всего соли (всѣхъ трехъ родовъ: а+б+в).</b>		—	—	—	72	1,637	—	—	—	19,007	—	—	84,857,214	—	—	—	—

<sup>1)</sup> Разсолъ берется изъ озера.

# НЕФТЯНАЯ ПРОМЫШЛЕННОСТЬ.

## Д о б ы ч а с ы р о й н е ф т и \*).

№	ДѢЙСТВОВАВШИЕ НЕФТЯНЫЕ ПРОМЫСЛА.	Число участ-ковъ.	Имѣется земли.		ДѢЙСТВОВАВШИХЪ.			Средняя суточ-ная производи-тельность сква-жинъ и колод-цевъ.	Паровыхъ машинъ.		Число паровыхъ насосовъ.	Задолжалось рабочихъ.	Добыто нефти.	Сверхъ того употреблено на топливо.	Удѣльный вѣсъ ея.	Продажная цѣна і пуда на промыслѣ.	№	
			ДЕСЯ-тинъ.	КВ. С.	число.	Глубина. футовъ.	Диаметръ. дюймовъ.		Колод-цевъ.	число.								силу.
<b>Бакинская губ. (Бакинскій уѣздъ).</b>																		
<b>А) Балаханская площадь.</b>																		
<i>а) На казенныхъ земляхъ.</i>																		
1	Бакинскаго нефт. Общества . . . . .	3	30	—	17	154—748	8—18	1	800—6,167	11	133	7	334	11.901,091	971,960	0,862—0,882	2—7	1
2	Торг. дома Бенкендорфъ и К <sup>о</sup> . . . . .	2	20	—	11	196—933	6½—18	2	118—4,691	11	105	20	112	4.987,373	115,131	0,867—0,887	3—8	2
3	Георгія Лянозова . . . . .	1	10	—	9	336—755	6—14	—	384—2,175	10	92	11	137	2.405,398	300,304	0,872—0,910	2—8	3
4	Т-ва Масисъ (1). . . . .	1	5	733	5	630—854	8—14	—	1,047—111,831	4	53	8	125	8.977,549	373,500	0,861—0,893	3—8	4
5	Т-ва бр. Мирзоевыхъ . . . . .	2	20	—	8	210—735	10—16	—	1,400—14,225	9	100	7	186	4.207,231	505,400	0,867—0,894	4—7	5
6	Т-ва соучастниковъ . . . . .	1	10	—	2	574—784	9½—9¾	—	780—810	3	20	3	47	537,400	85,600	0,865—0,868	4	6
7	Торг. дома А. Патурова и К <sup>о</sup> . . . . .	1	10	—	9	336—819	10—18	—	144—5,036	9	136	5	пок. при № 18	4.306,050	238,000	0,865—0,880	2—8	7
<i>б) На частныхъ земляхъ.</i>																		
8	Кн. Амилохвари . . . . .	1	2	—	5	267—876	10—16	—	400—1,500	5	48	—	14	626,131	—	0,878—0,886	5—8	8
9	Торг. дома Арафелова и К <sup>о</sup> . . . . .	2	4	—	4	749—899	10—14	—	323—2,502	3	54	5	431	657,166	76,000	0,872—0,892	5—8	9
10	Бакинскаго горнаго Т-ва. . . . .	2	1	100	3	480—629	10¼—14	—	1,091—1,600	3	39	4	60	792,126	57,528	0,868—0,871	2—8	10
11	Бр. Варгановыхъ . . . . .	показано при № 9	3	737—896	10—14	—	1,496	—	52	4	48	520,714	61,200	0,872—878	5¼—7	11		
12	Каспійскаго Т-ва . . . . .	3	8	—	17	526—798	10—12	—	350—3,500	18	213	12	692	6.721,711	194,700	0,872—0,882	5—9	12
13	Каспійско-Черноморскаго Общ-ва . . . . .	2	8	—	13	427—972	10—14	—	800—6,000	13	173	12	322	6.841,721	284,579	0,864—0,880	5—8	13
14	Торг. дома бр. Кашеевыхъ . . . . .	1	1	—	1	910	14	—	1,061	2	30	1	70	254,578	40,120	—	—	14
15	Ив. Колесникова . . . . .	1	1	—	4	476—753	10—14	—	700—2,300	5	58	6	11	1.118,792	78,031	0,865—0,886	3½—6¼	15
16	П. Лазарева . . . . .	1	—	200	см. № 10	—	—	—	1,510	1	16	—	8	342,681	—	0,870	5—7¼	16
17	Т-ва бр. Нобель . . . . .	6	25	200	23	240—800	6—24	—	47—5,522	22	322	12	893	7.558,672	664,088	0,866—0,902	не продав.	17
18	Торг. дома А. Цатурова и К <sup>о</sup> . . . . .	2	6	—	9	490—1,024	10—18	—	926—2,340	9	152	11	384	5.060,542	343,640	0,808—0,882	5—8	18
19	С. М. Шибаева и К <sup>о</sup> . . . . .	1	2	—	7	615—813	12—16	—	260—4,362	5	85	7	150	2.597,652	252,890	0,868—0,880	5—7	19
Итого на Балах. площ. . . . .		33	163	1,233	150	154—1,024	6—24	3	47—111,831	145	1,841	137	4,025	70.414,194	4.642,671	0,808—0,910	2—9	
<b>Б) Сабунчинская площадь.</b>																		
<i>а) На казенныхъ земляхъ.</i>																		
20	Т-ва бр. Нобель (2). . . . .	1	—	400	4	427—992	6—18	—	2,918—5,008	4	62	пок. при № 17	—	3.324,976	—	0,865—0,870	не продав.	20
<i>б) На частныхъ земляхъ.</i>																		
21	Т-ва Абянца и К <sup>о</sup> . . . . .	1	—	1,065	3	576—896	10—18	—	1,719—3,330	2	23	4	13	1.197,170	102,300	0,865—0,868	4¾—8¼	21
22	Т-ва М. Авакова и В. Никитина . . . . .	1	—	1,680	1	1,500	12	—	2,330	1	16	4	—	832,336	54,000	0,881	4—8	22
23	Бр. Адамовыхъ . . . . .	1	—	1,200	2	744—792	14—16	—	5,835—6,372	1	20	3	32	3.042,572	100,000	0,865—0,867	5—7	23
24	Айрапетова . . . . .	1	—	310	1	196	12	—	683	1	8	2	10	194,049	22,400	0,870	—	24
25	Алексѣева и К <sup>о</sup> . . . . .	1	1	1,410	2	640—778	8—14	—	746—2,300	1	16	7	33	219,123	28,800	0,864	5—6½	25
26	Г. Алибекова . . . . .	1	—	548	2	354—371	8—16	—	1,540—2,082	2	22	1	39	499,987	49,560	0,880—0,884	5—7	26

\*) Всѣ примѣчания помѣщены особо въ концѣ этого отдѣла. Ссылки на примѣчания поставлены

въ скобкахъ около заглавій промысловъ въ графѣ «дѣйствовавшіе нефт. промысла».

Д О Б Ы Ч А С Ы р о й н е ф т и .

№	ДѢЙСТВОВАВШЕ НЕФТЯНЫЕ ПРОМЫСЛА.	Число участ- ковъ.	Имѣется земли.		ДѢЙСТВОВАВШИХЪ.				Средняя суточ- ная производи- тельность сква- жинъ и колод- цевъ.	Паровыхъ машинъ.		Число паровыхъ насосовъ.	Задолжалось рабочихъ.	Добыто нефти.	Сверхъ того употреблено на топливо.	Удѣльный вѣсъ ея.	Продажная цѣна і пуда на промыслѣ.	№					
			ДЕСЯ- ТИНЪ.	КВ. С.	число.	Буровыхъ скважинъ.		Колод- цевъ. число.		число.	СИЛОЮ.								ПУДОВЪ.	ПУДОВЪ.	коп.		
						Глубина.	Диаметръ.															футовъ.	дюймовъ.
27	Антонова и К <sup>0</sup> . . . . .	1	—	1,889	1	1,101	16	—	4,106	2	45	3	18	275,078	800	0,880	4	27					
28	Т-ва Араратъ (3) . . . . .	1	—	1,060	4	269—756	8—20	—	850—12,035	4	56	3	15	4.124,441	90,000	0,874—0,885	5—7	28					
29	Торг. дома Г. Арафеловъ и К <sup>0</sup> (4) . . . . .	2	1	2,382	6	549—862	10—18	—	408—20,000	6	120	10	пок. при № 9	9.851,728	493,900	0,872—0,889	5—8	29					
30	Т-ва «Армавиръ» . . . . .	1	1	90	5	567—877	6—16	—	1,100—4,314	6	106	3	50	999,336	81,000	0,856—0,879	5—8	30					
31	Т-ва «Арменія» . . . . .	1	—	489	1	226	8	—	1,894	1	12	3	27	323,000	50,000	0,885	не продав.	31					
32	Д. Артемьева . . . . .	1	—	936	2	441 и 770	9	—	140 и 307	2	22	4	13	47,153	24,000	0,865—0,875	—	32					
33	Арутюнова, Григ. . . . .	1	—	1,880	1	837	14	—	2,944	1	12	4	21	600,598	144,400	0,878	5—7¼	33					
34	Т-ва «Арталуисъ» . . . . .	1	—	1,180	1	767	16	—	1,601	1	22	3	51	51,228	8,700	0,860	7	34					
35	Т-ва «Астгикъ» (5) . . . . .	1	—	1,955	2	651 и 739	10 и 14	—	3,526 и 35,485	1	20	5	31	10.408,045	150,000 потеря 200,000	0,863—0,868	5—7	35					
36	Ибрагимъ-бека Ашурбекова . . . . .	1	—	2,370	1	479	16	—	2,838	1	16	2	29	262,191	21,700	0,881	5—6	36					
37	Бакинскаго Горн. Т-ва . . . . .	1	—	766	2	976 и 989	4 и 10	—	840 и 2,336	2	30	5	пок. при № 10	947,969	90,576	0,868—0,870	2—8	37					
38	Бакинскаго нефт. Общ. (6) . . . . .	1	22	2,220	4	577—861	6 и 10	—	408—17,134	3	40	6	пок. при № 1	6.293,834	—	0,870—0,888	2—7	38					
39	Насл. Варганова и Абасъ-Кули-Рзаева . . . . .	1	—	1,560	1	224	14	—	1,265	1	14	2	13	121,300	47,000	0,865	4—5	39					
40	Бр. Гагенъ и Теръ-Акопова . . . . .	1	—	750	2	527—703	10—16	—	1,282—6,652	2	32	7	14	1.877,615	151,620	0,866—0,871	2½—6½	40					
41	Х. Газянца и М. Киракова . . . . .	1	—	420	1	154	8	—	606	1	10	1	6	69,937	11,200	0,885	4	41					
42	Б. Дебура (7) . . . . .	1	1	1,625	5	364—929	8—12	—	910—6,384	5	62	5	73	2.963,953	49,488 потеря 100,000	0,865—0,870	5—7	42					
43	Г. Джатарова и И. Мирзы-Авакова . . . . .	показано при № 41	—	—	1 и № 41	315	6	—	357 и 453	при № 41	—	—	15	24,000	10,000	0,882—0,885	4	43					
44	Довлатова, Мамеда . . . . .	1	—	255	1	302	6	—	558	1	10	2	9	103,287	35,000	0,870	4—6	44					
45	Дойникова и Лари . . . . .	1	—	400	2	350	10	—	447 и 543	1	6	2	4	319,061	27,000	0,872—0,873	4	45					
46	Зақіева и К <sup>0</sup> . . . . .	1	1	1,560	1	346	16	—	3,540	1	16	2	28	230,000	7,200	0,895	6	46					
47	Бр. Калантаровыхъ (8) . . . . .	1	1	611	2	881 и 994	10 и 14	—	4,850 и 5,276	2	29	5	37	627,944	90,000	0,876—0,878	6—7	47					
48	М. Киракова и Погосова . . . . .	смотри № 41.	—	—	—	—	—	—	410	пок. при № 41	—	—	—	22,522	5,800	0,885	4	48					
49	Каспійскаго Т-ва (9) . . . . .	2	8	536	13	420—1,110	6½—13	—	366—8,345	11	138	15	пок. при № 12	8.299,865	341,300	0,867—0,872	5—9	49					
50	Каспійско-Черноморское Общ. (10) . . . . .	2	10	1,790	14	378—1,050	8—16	—	125—42,175	14	200	19	пок. при № 13	9.498,965	208,285	0,867—0,883	5—8	50					
51	Торг. дома бр. Кашеевыхъ . . . . .	1	—	2,370	3	336—756	10	—	629—2,052	2	32	8	пок. при № 14	1.143,015	111,380	0,862—0,863	—	51					
52	Отто Квель . . . . .	1	—	500	1	649	10	—	662	1	8	2	8	103,225	—	0,872	5½—7½	52					
53	Керимова и бр. Кочаровыхъ . . . . .	1	2	558	4	427—896	6—16	—	530—3,729	5	92	8	65	1.932,848	144,080	0,884—0,900	4—6	53					
54	Киршко . . . . .	1	—	500	1	217	10	—	1,168	1	8	3	20	64,721	1,875	0,878	6	54					
55	Бр. Красильниковыхъ . . . . .	1	5	1,730	6	620—959	8—16	—	559—3,506	5	82	8	81	1.774,674	90,576	0,868—0,873	5—8	55					
56	Кязымовъ и К <sup>0</sup> (11) . . . . .	1	—	800	1	637	12	—	8,071	1	30	2	24	739,881	27,000 потеря 25,000	0,870	4—7	56					
57	Г. Ліанозова . . . . .	2	1	2,146	4	628—879	14—16	—	833—6,333	4	64	4	пок. при № 3	3.098,867	159,572	0,868—0,872	2—8	57					
58	Меликовыхъ и Н. Шагиданова . . . . .	1	—	1,320	1	805	14	—	1,241	1	20	3	—	78,823	15,500	0,890	—	58					
59	Т-ва бр. Мирзоевыхъ и К <sup>0</sup> . . . . .	1	8	1,800	5	756—1,108	12—16	—	1,506—4,303	5	126	7	пок. при № 5	1.671,067	314,500	0,867—0,880	4—7	59					
60	Т-ва Мнацаканова и Алавердова . . . . .	1	—	577	1	410	10½	—	2,882	1	15	—	18	488,361	99,636	0,883	1¾—5	60					
61	Т-ва «Нефть» . . . . .	1	—	1,040	1	714	14	—	5,000	1	16	2	17	201,360	18,640	0,870	4—5	61					
62	В. Никитина . . . . .	1	1	200	2	552 и 1,038	12—18	—	2,190—4,276	2	40	5	33	2.051,810	188,560	0,876—0,893	5—7	62					
63	Т-ва бр. Нобель (12) . . . . .	2	19	1,951	34	456—1,175	6—21	—	452—46,050	27	410	44	пок. при № 17	34.295,649	1.336,637 потеря 30,000	0,859—0,894	не продав.	63					

Д о б ы ч а с ы р о й н е ф т и.

№	ДѢЙСТВОВАВШЕ НЕФТЯНЫЕ ПРОМЫСЛА.	Число участ-ковъ.	Имѣется земли.		ДѢЙСТВОВАВШИХЪ.				Средняя суточ-ная производи-тельность сква-жинъ и колод-цевъ.	Паровыхъ машинъ.		Число паровыхъ насосовъ.	Задолжалось рабочихъ.	Добыто нефти.	Сверхъ того употреблено на топливо.	Удѣльный вѣсъ ея.	Продажная цѣна і пуда на промыслѣ.	№					
			деся-тинъ.	кв. с.	Буровыхъ скважинъ.			Колод-цевъ.		число.	силу.								силу.	пудовъ.	пудовъ.	коп.	
					число.	Глубина. футовъ.	Диаметръ. дюймовъ.																число.
64	Абасъ-Кули Рзаева и Халиль-бекъ-Ашурбекова . . . . .	1	—	1,650	3	161—679	8½—10½	—	—	—	1	3	281,899	—	0,875	4—5	64						
65	Ип. Рыльскаго . . . . .	1	1	228	3	323—714	12—16	—	3	44	4	53	4,475,768	99,400	0,866—0,893	5—5½	65						
66	А. Селимханова . . . . .	1	—	800	1	185	8	—	1	10	1	7	65,920	15,000	0,885	3½—4½	66						
67	Т-ва «Солнце» . . . . .	1	—	1,800	2	294—322	10	—	1	12	2	12	627,609	72,000	0,880	4—5	67						
68	Т-ва «Соучастниковъ» . . . . .	1	1	1,023	2	880—1,072	16	—	1	20	3	47	942,649	115,400	0,876	4—6¼	68						
69	Ев. Теръ-Акоповой (13) . . . . .	1	4	2,040	3	651—1,067	8—16	—	4	66	5	108	1,797,192	275,245 потери 15,090	0,868—0,874	4—7	69						
70	Г. Теръ-Акопова . . . . .	1	—	484	1	821	10	—	2	24	—	—	1,757,867	—	0,869	4—7	70						
71	Ив. Теръ-Акопова (14) . . . . .	1	3	133	4	209—1,117	8—18	—	4	60	3	40	407,707	62,210	0,848—0,878	4—7	71						
72	Торг. дома А. Цатурова и К <sup>о</sup> . . . . .	2	—	1,508	6	528—756	14	—	5	95	4	—	8,723,162	611,360	0,865	5—8	72						
73	Торг. дома бр. Цовьяновыхъ и К <sup>о</sup> . . . . .	1	—	1,232	2	623—677	12—16	—	2	41	5	43	1,039,535	76,980	0,867—0,869	4—7	73						
74	Г. Чикнаверова . . . . .	1	1	350	2	868—1,031	16	—	2	26	3	15	199,586	40,050	0,878	4	74						
75	Т-ва Шибаева и К <sup>о</sup> . . . . .	1	—	1,950	4	462—1,104	10—16	—	4	65	8	—	1,320,511	80,000	0,868—0,874	5—7	75						
Итого на Сабунч. площ. . . . .		60	177	1,028	195	154—1,175	4—18	—	166	2,851	267	1,170	136,936,969	6,451,630 потери 370,000	0,848—0,900	1¾—8¼							
В) Романинская площадь. На частныхъ земляхъ.																							
76	Каспійско-Черноморскаго Общ. . . . .	1	12	1,529	1	448	16	—	1	14	3	—	808,600	43,645	0,865	5—8	76						
77	Ип. Рыльскаго . . . . .	1	—	1,000	1	351	21½	—	1	20	—	—	442,260	27,740	0,870	5—5½	77						
78	Т-ва «Сюникъ» . . . . .	1	1	476	1	652	16	—	1	24	2	16	293,073	81,800	0,870	5½—6½	78						
Итого на Роман. площ. . . . .		3	14	605	3	351—612	16—21½	—	3	58	5	16	1,543,933	153,185	0,865 и 0,870	5—8							
Г) На Биби-Эйбатской площади. а) На казенныхъ земляхъ.																							
79	К. Я. Зубалова . . . . .	1	9	2,360	5	483—957	5—16	—	4	61	—	72	3,065,463	250,000	0,850—0,870	4½—5½	79						
80	Торг. дома Тагіева и сыновья (15) . . . . .	1	10	—	9	455—742	8—18	—	7	118	3	216	14,639,200	150,000	0,860—0,870	не прод.	80						
б) На казенно-общественныхъ земляхъ.																							
81	Каспійско-Черноморскаго Общ. . . . .	1	5	—	1	528	14	—	—	—	—	54	11,786	—	—	5—9	81						
82	Т-ва бр. Нобель . . . . .	1	10	—	1	650	8	—	1	25	—	—	9,600	25,000	0,862	—	82						
83	Ришара, Иосифа . . . . .	1	5	—	3	959—1,049	5—12	—	3	38	6	36	1,435,166	258,500	0,864	4	83						
Итого на Биби-Эйбатской площ. . . . .		5	39	2,360	19	455—1,049	5—18	—	11	181	9	378	19,161,215	533,500 потери 150,000	—	—							
Д) Сураханская площадь. На казенныхъ земляхъ.																							
84	Теръ-Акопова И. и Карабекова А. . . . .	1	10	—	3	105—343	8—10	—	—	—	—	2	439	—	0,870	25	84						
Е) Бинагадинская площадь. На казенныхъ земляхъ.																							
85	Богуславскаго Исаака . . . . .	1	10	—	1	199	10	—	—	—	—	5	21,338	—	0,917	2½—5	85						

Д о б ы ч а с ы р о й н е ф т и.

№	ДѢЙСТВОВАВШЕ НЕФТЯНЫЕ ПРОМЫСЛА.	Число участ- ковъ.	Имѣется земли.		ДѢЙСТВОВАВШИХЪ. Буровыхъ скважинъ.				Средняя суточ- ная производи- тельность сква- жинъ и колод- цевъ. ПУДОВЪ.	Паровыхъ машинъ.		Число паровыхъ насосовъ.	Задолжалось рабочихъ.	Добыто НЕФТИ. ПУДОВЪ.	Сверхъ того употреблено на топливо.	Удѣльный вѣсъ ея.	Продажная цѣна і пуда на промыслѣ. КОП.	№		
			ДЕСЯ- ТИНЪ.	КВ. С.	число.	Глубина. ФУТОВЪ.	Диаметръ. ДЮЙМОВЪ.	Колод- цевъ. число.		число.	СИЛОЮ.									
																			Паровыхъ машинъ.	
																			ПУДОВЪ.	
86	Ж) На о. Святомъ. На казенныхъ земляхъ. Фонъ-Велькэ . . . . .	1	4	—	1	—	—	—	—	—	—	—	—	1,500	—	0,916	—	86		
87	З) ДЖЕВАТСКІЙ уѢЗДЪ. На казенныхъ земляхъ. Насл. Г. Хана Теръ-Арютинова . . . . .	1	10	—	1	—	—	—	—	—	—	1	—	350	—	0,918	—	87		
Итого въ Бакинской губ.		105	429	426	373	154—1,175	4—24	3	47—111,831	325	4,931	418	5,597	228.079,938	11.780,986 потеря 520,000	0,848—0,918	1¼—9 и 25			
88	Елизаветпольская губ. На казенныхъ земляхъ. Эгельберта Егора . . . . .	1	10	—	1	239	14	—	600	—	—	5	28	11,000	—	0,960	не продав.	88		
89	Тифлисская губ. На казенныхъ земляхъ. Бр. Отаровыхъ . . . . .	1	20	—	56	91—217	6—7	—	0,84—4,04	—	—	—	18	33,444	—	0,870—0,890	не продав.	89		
90	Давыда Паатова . . . . .	1	5	—	1	84	7	—	¾—1	—	—	—	10	13,000	—	0,930	20	90		
91	Терская обл. Грозненскіе, Нитобуха . . . . .	1	15	—	—	—	—	2	1,000	—	—	1	66	370,000	—	0,869	35	91		
92	Брагуновскіе, Мирзабекова . . . . .	1	—	1,800	—	—	—	12	1¼	—	—	—	1	390	—	—	30	92		
93	Беноевскіе общественные . . . . .	1	10	—	—	—	—	22	1½	—	—	—	2	490	—	—	55	93		
94	Дагестанская обл. Тупсусъ-Кутанскіе насл. Уцмиева . . . . .	3	25	1,800	—	—	—	36	1¼—100	—	—	1	69	870,880	—	0,869	30—55	94		
95	Неутъ-Кутанскіе, насл. Талханъ-бека . . . . .	1	—	250	—	—	—	2	1¼	—	—	—	—	385	—	—	55	95		
96	Башлинскіе, общественные . . . . .	1	—	90	—	—	—	2	2½	—	—	—	—	770	—	—	—	96		
97	Кубанская обл. Кудаковскіе, Дурасова . . . . .	1	—	400	—	—	—	40	5½	—	—	—	—	1,625	—	—	50	96		
98	Кубанская обл. Кудаковскіе, Дурасова . . . . .	3	—	740	—	—	—	44	1¼—5½	—	—	—	—	2,780	—	—	50 и 55	97		
99	Ильскій, Общ. Русскій Стандартъ . . . . .	1	5	—	7	392—512	5—8	—	10—60	3	22	—	4	38,568	—	0,860—0,870	60	97		
99	Хадыржинскіе, Евсюкова . . . . .	1	600,000	—	40	172—1,200	4—20	—	3—811	34	272	11	150	1.774,492	—	0,847—0,985	15	98		
99	Хадыржинскіе, Евсюкова . . . . .	1	1	—	2	150—200	10	—	—	—	—	—	1	267	—	—	15	99		
100	Закаспійская обл. На остр. Челекенъ, Т-ва бр. Нобель . . . . .	3	600,006	—	49	150—1,200	4—20	—	3—811	37	294	11	155	1.813,327	—	0,847—0,985	—	100		
101	Ферганская обл. Камышъ-баши (Д. Петрова), Кокан- скаго уѣзда . . . . .	(?)	—	—	2	—	—	—	—	—	—	—	—	285.000	—	—	—	101		
101	Ферганская обл. Камышъ-баши (Д. Петрова), Кокан- скаго уѣзда . . . . .	1	10	—	4	84—300	9	1	—	—	—	—	3	2,106	—	0,870	—	101		

Д о б ы ч а с ы

№	ДѢЙСТВОВАВШЕ НЕФТЯНЫЕ ПРОМЫСЛА.	Число участ- ковъ.	Имѣется земли.		ДѢЙСТВОВАВШИХЪ.			
			Деся- тинъ.	Кв. с.	Буровыхъ скважинъ.			Колод- цевъ. число.
					число.	Глубина.	Диаметръ.	
						футовъ.	дюймовъ.	
Таврическая губ.								
Въ Феодосійскомъ уѣздѣ и Керчен- скомъ градоначальствѣ.								
102	При дер. Чонголект. . . . .	1	—	—	2	1,165—1,217	6 и 10	—
103	При д. Копъ-Кочегенъ (16). ) Крымск. Ано- ним. нефт. Общ.	1	—	—	110	35	4	—
		2	—	—	112	35—1,217	4—10	—
РАЗВѢДОЧНЫЯ РАБОТЫ.								
Въ Тургайской обл.								
104	Въ Илецкомъ уѣздѣ по р. Джюсъ (при- токъ р. Бурли), Назарова. . . . .	1	—	—	3	336—679	—	—
<b>В с е г о . . . .</b>		<b>121</b>	<b>600,503</b>	<b>1,965</b>	<b>601</b>	<b>35—1,217</b>	<b>4—24</b>	<b>84</b>

П Р И М Ѣ Ч А Н І Я .

- 1) Скважина № 6 дала непрерывный фонтанъ, бившій съ 24 Апрѣля по 3 Сентября и выбра-  
сывавшій 100,000—150,000 пуд. въ сутки. Затѣмъ фонтанъ началъ переливаться и давалъ  
въ среднемъ 15,000 пуд. въ сутки. Изъ скважины № 8 сталъ бить фонтанъ 25 Декабря  
и за 5 дней выбросилъ 200,000 пуд.
- 2) Изъ скважины № 24 билъ періодическій фонтанъ, давшій 499,860 пуд.
- 3) Изъ скважины № 4 билъ періодическій фонтанъ, дѣйствовавшій съ Февраля по Ноябрь и  
давшій за это время 1.747,964 п.
- 4) Изъ скважины № 12 фонтанъ, дѣйствовавшій въ Юлѣ, вначалѣ періодически, потомъ 8 дней  
непрерывно и затѣмъ снова періодически, далъ всего 1.000,000 пуд.
- 5) Изъ скважины № 2 фонтанъ, дѣйствовавшій съ Апрѣля и выбросившій въ теченіе 174 дней  
9.154,783 п., не считая потери (всасываніемъ въ песокъ) около 200,000 пуд.
- 6) Изъ скважины № 2 фонтанъ, дѣйствовавшій съ Ноября 1889 г. Въ 1890 году, въ теченіе  
Марта, Апрѣля, Мая и Юня далъ 2.835,945 пуд. Кромѣ того изъ озера, куда была пущена  
фонтанная нефть, взято 1.418,322 п.
- 7) Изъ скважины № 6 фонтанъ билъ только въ Ноябрь. Изъ скважины № 8 фонтанъ, дѣй-  
ствовавшій непрерывно съ 27 Октября и продолжавшій бить въ 1891 году.
- 8) Изъ скважины № 1 періодическій фонтанъ въ Апрѣлѣ; далъ 186,350 пуд.
- 9) Изъ скважины № 17 фонтанъ, бившій главнымъ образомъ въ Октябрѣ и Ноябрь.

р о й н е ф т и .

№	Средняя суточ- ная производи- тельность сква- жинъ и колод- цевъ.	Паровыхъ машинъ.		Число паровыхъ насосовъ.	Задолжалось рабочихъ.	Добыто НЕФТИ.	Сверхъ того употреблено на топливо.	Удѣльный вѣсъ ея.	Продажная цѣна і пуда на промыслѣ. коп.	№				
		пудовъ.	число.								силую.			
												п у д о в ь .		
—	4	14	—	30	27,668	—	0,854—0,870	20	102					
—	2	6	—	40	1,500	—	0,900	—	103					
—	6	20	—	70	29,168	—	0,854—0,900	20						
—	—	—	—	35	развѣдка не дала	покуда окончат.	результатовъ.	—	—	104				
$\frac{3}{4}$ —111,831	368	5,245	434	5,994	231.140,643	11.780,986 потери 520,000	0,847—0,985	—						
						243.441,629								

- 10) Фонтанъ (скважина № 17) дѣйствовалъ до Юня.
- 11) Фонтанъ (скважина № 2), дѣйствовавшій періодически съ Сентября; далъ 686,860 пуд., не  
считая потери около 25,000 пуд.; тартаніемъ получено 51.021 п.
- 12) Изъ скважины № 77 фонтанъ, давшій 1.516,228 пуд. нефти; изъ скважины № 80 — выбро-  
сившій 306,993 п. и изъ скважины № 50 фонтанъ непрерывно дѣйствовалъ весь 1890 годъ  
и далъ 15.473,013 п. нефти.
- 13) Изъ скважины № 6 фонтанъ, выбросившій въ Августѣ, при пробномъ тартаніи, 35,000 пуд.;  
затѣмъ засорился, а въ Декабрѣ выбросилъ 100,000 пуд.
- 14) Изъ скважины № 6 фонтанъ билъ въ Сентябрѣ съ глубины 608 фут. при 14" трубахъ,  
причемъ послѣднія смялись; тогда спустили 11" трубы и углубили скважину до 644 ф.;  
нефть стала переливать между трубъ; 11" трубы были подняты, но большой притокъ воды  
оттѣснилъ нефть и скважина пріостановлена.
- 15) Скважина № 15 — фонтанъ, дѣйствовавшій съ Января до Октября и выбросившій за это  
время 757,000 пуд. нефти; вызывался тартаніемъ. Скважина № 21 — фонтанъ, дѣйство-  
вавшій съ Января по Сентябрь и выбросившій за это время 3.385,000 пуд.; вызывался тоже  
тартаніемъ.
- 16) При дер. Чорелекъ одна скважина пройдена безъ результата.

## Краткія свѣдѣнія о перегонкѣ нефти.

(Заимствованы изъ отчета Департамента Неокладныхъ Сборовъ).

ГУБЕРНІИ И ОБЛАСТИ.	Число заво- довъ,	Число рабо- чихъ,	Освѣтительныя масла.		Бензинъ, газолинъ и т. п.	Смазочныя масла.	Нефтяные остатки.
			Легкія.	Тяжелыя.			
			П у д о в ъ.				
			(а)			(б)	
Бакинская . . . . .	148	3,136	66.746,037	1,633,011	124,892	4.518,085	96.879,750 <sup>1)</sup>
Тифлисская . . . . .	1	17	7,643	—	—	—	26,166
С.-Петербургская . . . . .	6	170	14,608	192,186		5,153	
Московская . . . . .	3	321	88,409	110,140		825,794	
Новгородская . . . . .	1	2	—	4,443		—	
Казанская . . . . .	2	59	253,084	22,371		15,899	
Владимірская . . . . .	1	16	—	81		12,476	
Нижегородская . . . . .	1	205	185,742	178,090		485,708	
Ярославская . . . . .	2	305	8,356	84,407		431,394	
Саратовская . . . . .	2	43	—	2,761		39,086	
Лифляндская . . . . .	1	120	288,332	43,112		330,040	
Херсонская . . . . .	5	20	17,435	5,234		113,368	
Ставропольская губ., Терская и Кубанская обл. . . . .	3	95	88,402	—		980,248	
<b>Всего . . . . .</b>	<b>176</b>	<b>4,509</b>	<b>67.698,048</b>	<b>2.275,836</b>	—	<b>104.788,059</b>	—

Количество освѣтительныхъ маселъ, полученныхъ въ Бакинской губ., распредѣлялось между наиболѣе крупными фирмами слѣдующимъ образомъ:

Заводы:	Заводы:
Товарищества бр. Нобель . . . . . 17.964,429 пуд.	Ліанозова . . . . . 2.094,771 пуд.
Цатурова . . . . . 4.993,385 »	Арафелова . . . . . 1.892,395 »
Каспійско-Черноморскаго общ. . . . . 4.687,631 »	Адамова . . . . . 1.547,034 »
С. М. Шибаета и К <sup>о</sup> . . . . . 4.566,832 »	Будагова . . . . . 1.447,672 »
Гагіева . . . . . 4.451,555 »	Асадулаева . . . . . 1.363,522 »
Каспійскаго Товарищества . . . . . 2.488,781 »	Бакинскаго нефт. общ. . . . . 1.351,518 »
Нагіева Мусса . . . . . 2.215,365 »	

Это составляетъ 51.064.890 пуд. или около  $\frac{3}{4}$  всего количества полученныхъ въ Баку освѣтительныхъ маселъ; остальная  $\frac{1}{4}$  была выработана на 135 мелкихъ заводахъ.

а) Продукты подлежащіе оплатѣ акцизомъ.

б) » не оплачиваемые акцизомъ.

1) Кромѣ того 309,219 пуд. гудрона (нефтянаго дегтя).

## Добыча и обработка асфальта и кира.

№	ДѢЙСТВОВАВШЕ ЗАВОДЫ И АСФАЛЬТОВЫЯ ЛОМКИ.	Число ломокъ.	Д о б ы т о		Число рабочихъ.		Число котловъ.	Паровыхъ машинъ.		Получено		Цѣна пуда продукта на заводѣ. Коп.											
			Асфальто-ваго камня.	Кира и проч.	На ломкахъ.	На заводахъ.		Число.	Силою.	Асфальтовой мастики.	Гудрона.												
													П у д о в ь.		П у д о в ь.								
<b>Симбирской губ.</b>																							
1	При с. Батракахъ (асф. зав. и ломки известк. асфальта)	}	Т-ва Сызранскаго завода.	{	1	453,600	—	50	70	4	1	25	450,737	—	1889 г.								
2	При д. Бахиловой (гудр. зав. и ломки песчаного асфальта)				1	150,000	—	60	—	18	—	—	—	90,000	30								
3	При с. Печерскомъ (асф. зав. и ломки изв. асф.)				}	Т-ва Сызранско-Печерской асфальтов. и горн. промышл.	{	4	140,000	—	25	55	3	1	25	160,000	—	35					
4	При д. Бахиловой (гудр. зав. и ломки песч. асф.)							2	155,000	—	13	—	22	—	—	—	42,500	35					
5	Казанской губ. Сюкеевскій заводъ	8	898,600	—	148	125	47	2	50	610,737	132,500	—											
		6	70,000	—	6	12	2	1	12	65,000	800	—											
<b>НА КАВКАЗЪ.</b>																							
6	Тифлисской губ. {	1	—	5,000	6	9	4	—	—	11,000	1,500	50											
7													Чатма . . . . .	1	—	9,000	8	—	—	—	—	—	120
8	Кутаисской губ. близъ станціи Нотанеби . . . . .	1	песч. 5,000	—	5	—	5	—	—	—	600	120											
9	Терской обл. {	1	—	1,128	10	—	—	—	—	—	—	—											
10													близъ Грозненскихъ нефт. ист. . . . .	1	—	20,000	2	—	—	—	—	—	
11	Бакинской губ. На остр. Святомъ . . . . .	5	—	146,800	20	—	—	—	—	—	—	2—4											
Итого на Кавказъ . . . . .		10	5,000	181,928	51	9	9	—	—	11,000	2,100	—											
12	Закаспійской обл.; на нефтяной горѣ близъ ст. Бала-Ишемъ, Закасп. жел. дороги . . . . .	1	—	57,100	—	—	—	—	—	—	—	—											
13	Ферганской обл. {	5	—	—	15	7	2	—	—	16,246	—	—											
14													Канибадамъ } Д. Петрова . . . . .	5	—	озокер. 450	3	2	2	—	—	302	—
													Майли-Сай } . . . . .	10	40,000	озокер. 450	18	9	4	—	—	16,548	—
<b>В с е г о . . . . .</b>		<b>35</b>	<b>1.013,600</b>	<b>239,028</b> озокер. 450	<b>223</b>	<b>155</b>	<b>62</b>	<b>3</b>	<b>62</b>	<b>703,285</b>	<b>135,400</b>	<b>—</b>											



## Добыча фарфоровой глины (каолина).

№	ДѢЙСТВОВАВШІЯ КОПИ.	Число рабочихъ.	Добыто каолина.
			Пудовъ.
<b>Волынской губ.</b>			
1	При м. Барановкѣ, Новградволынскаго уѣзда . . . . .	38	23,500
<b>Черниговской губ.</b>			
Въ Глуховскомъ уѣздѣ бл. с. Полошекъ.			
2	Общ-вомъ мѣстныхъ крестьянъ . . . . .	300	64,270
3	Глуховской уѣздной Земской Управой . . . . .	40	5,661
4	Насл. Скоропадскаго . . . . .	160	65,498
5	Х. Х. Самойловичъ . . . . .	116	12,500
6	Максимовичъ . . . . .	50	12,300
<b>Херсонской губ.</b>			
7	Бл. г. Бобринца при хут. Вертѣвомъ; М. С. Кузнецовымъ . . . . .	24(?)	38,911
8	Бл. г. Новомиргорода (на землѣ Лишина) І. Леви-Гуровичемъ . . . . .	20	13,700
<b>Таврической губ.</b>			
9	Бердянскаго у. при с. Вальдгеймъ; Веделемъ . . . . .	44	52,611
		12	40,000
<b>Итого . . . . .</b>		<b>760</b>	<b>276,340</b>

## Добыча фосфоритовъ.

№	ДѢЙСТВОВАВШІЯ КОПИ.	Число копей.	Число рабочихъ.	Добыто фосфоритовъ.
				Пудовъ.
<b>Подольской губ.</b>				
1	Въ Новоушицкомъ уѣздѣ; аренд. Гельманомъ, Зурехомъ, Меллеромъ, Ержикевичемъ и Буберомъ . . . . .	?	42	332,758
2	Въ Летичевскомъ уѣздѣ; Данцигеромъ, Дрешеромъ и Ц. Рытелемъ . . . . .			
3	Въ Проскуровскомъ уѣздѣ; Буберомъ . . . . .			
4	Въ Могилевскомъ уѣздѣ; М. Ющукъ, Я. Селитренникомъ, З. Меллеромъ и И. Ющукъ . . . . .			
	Кромъ того въ Подоли и Бессарабиі фосфоритъ добывается мѣстными крестьянами, но объ этомъ свѣдѣній не имѣется; извѣстно однако, что внутри Россіи отправлено фосфоритовъ 56,792 п., и за границу 596,480 п.—всего 653,272 п.	—	104	550,743
<b>Костромской губ.</b>				
5	По бер. рѣки Кистеги, въ имѣніи А. М. Куломзина «Корнилово», Кинешемскаго уѣзда . . . . .	11	60	1) 60,000
<b>Курской губ.</b>				
6	Въ г. Курскѣ, на дачѣ Дружинина (ар. Реутовъ) . . . . .	1	—	2) 30,000
7	Путчинскія } Шаховскія } на крестьянскихъ земляхъ Фатежскаго уѣзда . . . . .	5	—	3) 18,000
8		6	—	4) 27,000
		12	—	5) 75,000
<b>Всего . . . . .</b>		—	<b>164</b>	<b>685,743</b>

1) 40 кубическихъ сажень. 2) 20 куб. саж. 3) 12 куб. саж. 4) 18 куб. саж. 5) Цѣна отъ 20 р. за куб. саж.

## Добыча Глауберовой соли.

№	ДѢЙСТВОВАВШЕ ПРОМЫСЛА, ОЗЕРА И ПР.	Паровыхъ машинъ.		Задолжалось рабочихъ.	Добыто глауберовой соли. Пудовъ.	Цѣна 1 п. на промыслѣ (коп.).
		Число.	Силою			
<b>Тифлисской губ.</b>						
1	Высохшее озеро Уджарма; А. Бахметева . . . . .	1	10	8	70,000	60-100
2	Оз. Надарбазеви; каз. ар. Давыдовъ . . . . .	—	—	8	250	20
<b>Тургайской обл.</b>						
3	Оз. Кайнлы-Соръ; каз. ар. С. И. Назаровъ . . . . .	—	—	45	20,000	15
<b>Томской губ.</b>						
4	Большое Мормышанское озеро Кабинета Его Величества . . . . .	—	—	34	106,962	1 <sup>1)</sup>
<b>Вологодской губ.</b>						
5	На Леденгскомъ зав. изъ выварочныхъ остатковъ извлечено . . . . .	—	—	—	2,500	45
<b>Всего . . . . .</b>		<b>1</b>	<b>10</b>	<b>95</b>	<b>199,712</b>	<b>—</b>

## Добыча сѣрныхъ рудъ и выплавка сѣры.

ДѢЙСТВОВАВШЕ РУДНИКИ И ЗАВОДЫ.	Число рудниковъ.	Число рабочихъ.	Добыто сѣрныхъ рудъ.	Автоклавовъ и калькероноу.	Обработано рудъ.	Выплавлено сѣры.
			Пудовъ.		Пудовъ.	Пудовъ.
<b>Дагестанской обл.</b>						
Кхіутскій (бл. аула Чиркатъ), Лесканъ Перду и К <sup>0</sup> . . . . .	1	35	40,000	14	40,000	9,500
<b>Ферганской обл.</b>						
Каримъ - Дувана (Д. Петрова) Коканскаго уѣзда . . . . .	4	3	2,000	1	2,000	331
<b>Всего . . . . .</b>	<b>5</b>	<b>38</b>	<b>42,000</b>	<b>15</b>	<b>42,000</b>	<b>9,831</b>

<sup>1)</sup> Попудная плата.

## КАМЕНОЛОМНИ \*).

КАМЕНОЛОМНИ И ИХЪ МѢСТО- НАХОЖДЕНІЕ.		Число.	Названіе добываемаго матеріала.	Добыто.	Всего на сумму рублей.	Число рабо- чихъ.
Губерніи.	Округа.					
<b>НА УРАЛѢ.</b>						
Каменскій казенный заводъ, Пермской губ.		{ 1	бутов. камень	45 к. с.	270	—
ЧАСТНЫЯ.			известн. (флюсь)	150 »	637	—
Вятской. <span style="float: right;">Вятскаго.</span>		{	жернова	90 шт.	—	} 93
С. Жерново-Горское д.д. Печенкина и Смо- ленцова (Яранскаго уѣзда).			плиты и цоколь	21,238 »	—	
Сернурская и Ирмучашская вол. (Уржумскаго уѣзда).			ступенникъ и бутъ жернова	264 к. с. 134 шт.	—	
Пермской. <span style="float: right;">Пермскаго.</span>		{	плиты, стойки и ступенникъ	796 »	—	} 140
Александровскаго зав. (Луньевскія).			известнякъ для	1,800 к. с.	5,100	
Всеволодовильвенскія		{	содоваго завода	310 »	1,300	15
Ныробскія (Чердынскаго уѣзда)				178 »	850	19
<span style="float: right;">Верхотурскаго.</span>						
Нейво-Алапаевскаго зав.		{	известнякъ	47 »	189	5
Нейво-Шайтанскаго			тоже (флюсь)	314 »	3,767	13
Верхне-Синячихинскаго		{	плитнякъ	38 »	298	8
Ирбитскаго			»	6 »	96	4
		{	известн. (флюсь)	68 »	504	16
			»	164 »	1,569	14
<span style="float: right;">Вост. Екатеринбург.</span>						
Вячеславская (въ Березовской казен. дачѣ), Криммеръ		1	азбестъ	125 пуд.	—	26
Говорухинская (въ Каменской казен. дачѣ), Щербакова		1	»	6,000 »	—	—
Вознесенскія (тамъ-же), Бар. Жирардъ де- Сукантонъ		9	»	12,568 »	—	418
Антонидинская (тамъ-же), Криммеръ		1	»	121 »	—	18
Зое-Аннинская и Кремлевская (въ Монетной дачѣ), Криммеръ		2	»	920 »	—	79
Верхъ-Исетскаго зав.		1	известнякъ	41 к. с.	2,050	10
Режевскаго зав.		1	флюсь (известн.)	60 »	543	5
Сылвинскаго зав.		1	бутъ	34 »	149	1
Сысертскихъ заводовъ		8	»	167 »	1,416	подр.
<span style="float: right;">Зап. Екатеринбург.</span>						
Кыштымскихъ заводовъ		{	бутъ	242 к. с.	1,358	6
			плита	248 шт.	20	—
			известнякъ	10 к. с.	510	5
Ревдинскаго зав.		2	известнякъ	128 к. с.	3,095	8
Шайтанскихъ (Бергъ) зав.		—	известн. (флюсь)	76 »	1,620	20
<span style="float: right;">Оренбургской. Уфимскаго.</span>						
Бѣлорѣцкаго зав.		—	известнякъ	404 »	900	40
Тирлянскаго зав.		—	»	120 »	290	15
Вогау и К <sup>0</sup>		—	»	23 »	39	2
Зигазинскаго зав.		—	»	132 »	494	33
Тургайской обл., пор. Акъ-Унгуръ, Илецкаго уѣзда, Назарова (VIII Оренб. окр).		1	гипсъ	600 пуд.	—	6
Итого на Уралѣ		{	известнякъ и бутъ	4,557 к. с.	—	} 1,060
			азбестъ	19,734 пуд.	—	
			гипсъ	600 »	—	
			плиты и проч. жернова	22,282 шт. 224 »	—	

\*) Въ этомъ отдѣлѣ приводятся свѣдѣнія далеко не о всѣхъ каменоломняхъ, а только о тѣхъ изъ нихъ, которыя подлежатъ свѣдѣнію Окружныхъ Горныхъ Инженеровъ или принадлежать къ горнымъ заводамъ. Слѣдуетъ упомянуть еще, что данныя о добычѣ кварца и горного камня исключены изъ настоящей главы и включены въ главу объ огнеупорныхъ матеріалахъ, куда они гораздо ближе относятся.

КАМЕНОЛОМНИ И ИХЪ МѢСТО- НАХОЖДЕНІЕ.		Число.	Названіе добываемаго матеріала.	Добыто.	Всего на сумму рублей.	Число рабо- чихъ.
Губерніи.	Округа.					
<b>Въ Замосковномъ краѣ.</b>						
ЧАСТНЫЯ.						
<b>Московской.</b> <span style="float: right;">1-10 юрн. окр.</span>						
Подольскія; Московск. Акц. Общ. для про- изводства цемента и проч. . . . .	—	{	<b>известнякъ.</b>	4,322 к. с.	58,500	55
			<b>цоколей.</b>	301 шт.		
<b>Рязанской; Щуровскія (Зарайскій у.), Лип- гартъ и К<sup>о</sup> . . . . .</b>	—		<b>известнякъ.</b>	6,752 к. с.	—	—
<b>Тульской.</b> <span style="float: right;">2-10 юрн. окр.</span>			»	200 »	2,000	45
При Ясенковской к. уг. копи . . . . .	1		»	200 »	2,000	45
Итого на Замосковныхъ.						
—	—		<b>известнякъ.</b>	{ 11,274 к. с. 301 шт.	—	100
<b>ПОЛЬСКІЯ (частныя).</b>						
<b>Радомской.</b> <span style="float: right;">2-10 юрн. окр.</span>						
а) Радомскій уѣздъ:						
Въ посадѣ Вержбица, гмины Вержбица (Общ. мѣщанъ пос. Вержбица) . . . . .	1		<b>известнякъ.</b>	156 к. с.	—	4
Въ д. Смилонъ, гм. Роговъ (Эдуарда Анчевичъ)	1		<b>песчаникъ.</b>	75 »	—	19
Въ дер. Смилонъ, гм. Роговъ (Рохвагера) . . . . .	1		»	30 »	—	6
б) Конскій уѣздъ:						
Гор. Шидловець . . . . .	2		<b>известнякъ.</b>	7 »	—	4
Дер. Подгурже, гм. Шидловець . . . . .	2		<b>песчаникъ.</b>	60 »	—	14
Дер. Корженіова-воля, гм. Шидловець . . . . .	1		»	40 »	—	30
Въ дер. Бзинскъ, гмины Близинъ . . . . .	2		<b>известнякъ.</b>	14 »	—	8
Въ дер. Млодзавы, гмины Близинъ . . . . .	1		<b>песчаникъ.</b>	140 »	—	150
» » Близинъ » » . . . . .	2		»	120 »	—	10
» » Коморовъ гмины Хлевиска . . . . .	1		<b>известнякъ.</b>	6 »	—	3
» » Стефанковъ » » . . . . .	1		»	100 »	—	12
» » Роговъ » Дурачевъ . . . . .	1		<b>песчаникъ.</b>	160 »	—	4
» » Черна » » . . . . .	1		»			
в) Илжецкій уѣздъ:						
Въ дер. Майковъ, гм. Скаржиско (горнаго вѣдомства) . . . . .	1		<b>известнякъ.</b>	50 »	—	—
Въ Пос. Илжа . . . . .	2		»	14 »	—	—
г) Опатовскій уѣздъ:						
Въ сел. Езюрковъ гм. Бодзеховъ (Брат. Кот- ковскихъ) . . . . .	1		»	250 »	—	8
» дер. Носовъ, гм. Васневъ (Рачинскаго) . . . . .	1		<b>песчаникъ.</b>	46 »	—	—
» пос. Куновъ, » » (Бр. Котковскихъ) . . . . .	1		»	50 »	—	—
» » Ожаровъ, » » (Цѣшковсаго) . . . . .	1		»	60 »	—	—
» » » » (Казакевича) . . . . .	1		»	20 »	—	—
» » Цмѣлевъ, » » (Общ. Посада) . . . . .	1		»	200 »	—	5
» г. Хмѣлевъ, гм. Ченстовице (крест. с. Хмѣ- левъ) . . . . .	1		»	30 »	—	—
» дер. Вонворковъ, гм. Опатовъ (крестьянъ)	1		»	30 »	—	3
» » Подоле, той же гмины . . . . .	1		»	40 »	—	5
» » Потокъ, гм. Юліановъ (Щепановскаго)	1		<b>известнякъ.</b>	60 »	—	120
» » Стружа, той же гмины (Петровскаго)	1		»	40 »	—	30
П. Глиняны (Бурштина) . . . . .	1		»	180 »	—	360
д) Опоченскій уѣздъ:						
Гор. Опочно (Цѣшинскаго) . . . . .	1		»	25 »	—	3
» » (Гольдберга) . . . . .	1		»	60 »	—	8
» » (Хлопскій) . . . . .	1		»	46 »	—	5
Въ дер. Сѣлецъ, гм. Мохоры (Цѣцовской) . . . . .	1		<b>песчан. плит.</b>	26 »	—	7
» » » » (Эдельштейна) . . . . .	1		»	40 »	—	6
» » » » (Вержховскаго) . . . . .	1		»	35 »	—	4

КАМЕНОЛОМНИ И ИХЪ МѢСТО- НАХОЖДЕНІЕ.		Число.	Названіе добываемаго матеріала.	Добыто.	Всего на сумму рублей.		Число рабо- чихъ.
Губерніи.	Округа.				р.	к.	
е) Сандомірскій уѣздъ:							
Въ дер.	Ганковице, гм. Вильчице (Мошицкаго)	1	песчан. плитн.	100 к с.	—	—	10
» »	Кихары, » » (Общ. крест.)	1	»	80 »	—	—	7
» »	Гуры-Высоке, гм. Двикозы (Липковск.)	1	»	14 »	—	—	3
» »	Камень-Луковскій, гм. Двикозы (Общ. крестьянъ).	1	»	26 »	—	—	4
» »	Сжердыня, гм. Гурки (общ. крест.)	1	»	120 »	—	—	10
» »	Юковице, » » » »	1	известнякъ	80 »	—	—	6
» »	Завихость, » » (Кравчинскаго)	1	»	150 »	—	—	6
» »	» » » » (Ившинскаго)	1	»	150 »	—	—	6
» »	» » » » (Адамскаго)	1	»	150 »	—	—	6
» »	Деносице, гм. Кокрживице (Панцера)	1	песчаникъ.	190 »	—	—	7
» »	Мендзыгаржъ, гм. Линникъ (общ. кр.)	1	булыжн.	10 »	—	—	3
» »	Варжовъ, » » (Хелинскаго)	1	»	100 »	—	—	4
» »	Лепарчице, гм. Образовъ (Минцберга)	1	гранитъ	31 »	—	—	4
» »	Виснева, гм. Образовъ (Кондека)	1	песчаникъ	200 »	—	—	10
» »	Чайковъ, » » (Общ. крест.)	1	»	50 »	—	—	4
» »	Штомбернъ, гм. » (Коменскаго)	1	»	160 »	—	—	9
Кѣлецкой.							
а) Кѣлецкій уѣздъ:							
Зелеіова	} Женщинской Городской кассы (въ арендѣ у Репгана Коксли и Вельке)	1	мраморъ и раз- ноцвѣтный известнякъ.	76 »	33,888	—	30
Соснувка Хенципы.		1					
Ржепка . . . . .		1					
Гацка . . . . .		1					
Маликъ . . . . .		1					
Язвица или Шевце . . . . .		1					
Кржаки . . . . .		1					
Окренчица . . . . .		1					
Вержмонецъ . . . . .		1					
Сигизмунтувка . . . . .		1					
Болеховская гура . . . . .		1					
Червоная гура . . . . .		1					
Болеховице (Общ. крест. дер. Болеховице)		1					
Соснувка Кельцы . . . . .		1					
Кастановъ . . . . .		1					
Яворжня (владѣльцу дер. Яворжня).	1						
Шуковскіе гурки (владѣльцу колоніи Шуков- скіе гурки)	1						
Вѣтржня, въ территоріи гор. Кѣльцы (Гольд- штайна и К <sup>0</sup> )	1	известн.	70 »	210	—	36	
Въ д. Гурно, гм. Гурно (С. и М. Гржеголецъ)	1	»	200 »	150	—	6	
» » » » (Викентія Аніола).	1	»	60 »	20	—	4	
» » Моравица, гм. Моравица (Людовика Орачевскаго)	1	»	150 »	300	—	15	
» » Бржезины, гм. Моравица (Общ. крест.)	1	»	50 »	100	—	10	
» » Островъ » » (Казимира Бер- жинскаго).	1	песчаникъ.	50 »	100	—	10	
» » Обице, гм. Моравица (Орачевскаго)	1	известнякъ	90 »	180	—	12	
» » Мніовъ, гм. Мніовъ (Сквара и Борен- штейна).	1	»	7 »	35	—	4	
» им. Подзамче, гм. Коржецко (Владиміръ Стороженко)	1	песчаникъ	10 »	80	—	3	
» дер. Стоковецъ, гм. Сухедневъ (Н-въ Мар- кевича)	1	»	300 »	800	—	4	
» дер. Барановъ, гм. Сухежевъ (Игнатія Мар- кевича)	1	»	400 »	1,200	—	8	
» Яновъ, гм. Пѣкошевъ (Рухля Эйхлеръ).	1	известнякъ	240 »	300	—	2	
Гора-Кадзельня, гм. Невахлевъ (Рембіовскаго)	1	»	1,673 »	3,000	—	20	
б) Андреевскій уѣздъ:							
Въ дер.	Хорожева, гм. Пржонцлавъ (Ю. Домб- скаго).	1	булыжнникъ	4 »	4	80	—

КАМЕНОЛОМНИ И ИХЪ МѢСТО- НАХОЖДЕНІЕ.		Число.	Названіе добываемаго матеріала.	Добыто.	Всего на сумму рублей.		Число рабо- чихъ.
Губерніи.	Округа.				р.	к.	
Въ дер. Потокъ Велькій, гм. Пржонцлавъ (О. Соберай)		1	булыжникъ	3 к. с.	3	60	—
Въ дер. Потокъ Велькій, гм. Пржонцлавъ (Н-ки Сухецкаго)		1	»	200 »	240	—	—
Въ д. Пржонцлавъ, гм. Пржонцлавъ (Общ. кр.)		1	»	10 »	12	—	—
» » Скропевъ, » » » »		1	»	4 »	4	80	—
» » Цѣрно, » » » »		1	»	2 »	2	40	—
» » Варжинъ, » » » »		1	»	6 »	7	80	—
» » Казенный лѣсъ, (Малогощскаго лѣснич.)		1	»	68 »	22	14	—
» » Имельно, гм. Мержвинъ (Ө. Эйдзятовича)		1	туфъ	5 »	36	—	—
» » Мержвинъ, гм. Мержвинъ (Ө. Эйдзят- товича)		1	»	15 »	108	—	—
» » Мотковице гм. Мержвинъ (К. Гур- скаго).		2	»	10 »	72	—	—
» » Опатковице муроване, гм. Мержвинъ (Г. Ружицкаго)		1	»	15 »	108	—	—
» » Загаѣ, гм. Мержвинъ (Стефана Луцкевича)		1	»	10 »	72	—	—
» » Меронице, гм. Злотники (Сигизмунда Ольшевскаго).		1	известнякъ	35 »	17	50	—
» » Воля-Тессерова, гм. Злотники (Стефана Козловскаго).		1	»	24 »	24	—	—
в) Мѣховскій уѣздъ:							
Въ дер. Мошковъ, гм. Ивановице (Владим. Шишковскаго).		1	»	13 »	72	80	5
» » Мошковъ, гмины Ивановице (Ивана Купидло).		1	»	20 »	130	90	5
» » Мошковъ, гм. Ивановице (Н-ковъ Купидло).		1	»	32 »	179	—	2
» » Петровице, гм. Конюша (Графа По- тоцкаго)		1	»	81 »	567	—	10
» » Вельканоцъ, гм. Ржежусня (Янкеля Корнфельда)		1	»	76 »	152	—	8
г) Пинчовскій уѣздъ:							
Въ гор. Дзялошице, въ мѣст. «Вапенка» (Өомы Борлицкаго).		1	гипсъ	30 »	180	—	2
» дер. Подмейскій-фольварокъ (А. Абра- танскаго)		1	песчаникъ	25 »	50	—	2
» » Подмейскій-фольварокъ (Графа Веле- польскаго)		1	»	200 »	400	—	6
д) Стопницкій уѣздъ:							
Каменная гора, дер. Сулковице, гм. Пенчелице (Владѣльца им. Сулковице М. Влодека).		1	»	1,500 »	60	—	—
Въ дер. Пестржець, гм. Войча (Годефруа).		1	»	80 »	160	—	—
» пос. Курозвенки, гм. Курозвенки (Яна Пержхала)		1	»	30 »	36	—	—
» дер. Целины, гм. Малешова (Штерна и Овцаржа)		1	»	150 »	120	—	—
» д. Суховоля, гм. Хмельникъ (Гумницкаго).		1	»	20 »	16	—	—
«Каменная-гура», гм. Зборовъ (Владѣльца им. Киковъ Владислава Граденвица)		1	»	250 »	150	—	—
Итого на Польскихъ . . .		114	известнякъ песчаникъ булыжникъ гранить туфъ гипсъ	4,381 к. с. 5,112 » 407 » 31 » 55 » 30 »	—		1,131

КАМЕНОЛОМНИ И ИХЪ МѢСТО- НАХОЖДЕНІЕ.		Число.	Названіе добываемаго матеріала.	Добыто.	Всего на сумму рублей.	Число рабо- чихъ.
Губерніи.	Округа.					
<b>Въ Южной и Юго-Зап. Россіи.</b>						
ЧАСТНЫЯ.						
<b>Кіевской.</b>		<i>Юго-Западнаго.</i>				
При с. Вороновкѣ и Васильковѣ (Звенигор- родскаго у.)	—	<b>гранитъ</b>	263 к. с.	—	—	40
При с. Глубочкѣ, хут. Одайскѣ, м. Тальномъ с с. Горданевкѣ и Старые Бабаны (Уман- скаго у.)	—	»	1,600 »	—	—	130
Въ окрестностяхъ м. Бѣлой Церкви)Васильков- При д. д. Мал. Снитинкѣ и Кашеевкѣ)ск. уѣзда.	—	»	342 »	—	—	33
При м. Корыстышевѣ (Радомысльск. у.)	—	»	150 »	—	—	30
» с. Мал. Смѣлянкѣ.	—	»	1) 8 »	—	—	24
» с. Березнякахъ . . . . .	—	»	41 »	—	—	20
» с.с. Березнякахъ, Райго- родкѣ и Яблоновкѣ . . . . .	—	»	96 »	—	—	20
При м. Городищѣ . . . . .	—	»	101 »	—	—	56
» с.с. Кальникѣ, Дубровинцахъ, Бабинѣ и Сорокѣ (Липовецкаго у.) . . . . .	—	»	88 »	—	—	10
Близъ ст. Корсунь и Листвиной (Каневск. у.)	—	»	187 »	—	—	40
При с.с. Дергановкѣ, Кашинѣ, Голубовкѣ и Босомъ-Бродѣ.	—	»	79½ »	—	—	32
При с. Каменномъ-Бродѣ (Радомысльск. у.)	—	<b>лабрадоръ</b>	592 »	—	—	200
» м. Городищѣ, на землѣ кр-нѣ; аренд. Высоч. утв. Общ. «Лабрадоръ» (Черкас- скаго у.)	—	»	245 »	—	—	58
При с. Кастановкѣ (Звенигородск. у.)	—	»	—	50,500	—	80
» г. Чигиринѣ . . . . .	—	<b>жерт. песчан.</b>	и бута 450 »	—	—	8
» м. Трактомировѣ (Каневск. у.) . . . . .	—	»	50 шт.	—	—	34
	—	»	1,197 »	—	—	400
	—	»	бута 40 к. с.	—	—	—
	—	»	жернововъ 110 шт.	—	—	—
<b>Волынской.</b>						
При с.с. Станишевкѣ, Псищахъ, Соколовой- Горѣ и Сельцѣ (Житомирск. у.) . . . . .	—	<b>гранитъ</b>	77 к. с.	—	—	15
При д. Красноселкѣ (Заславск. у.) . . . . .	—	»	32 »	—	—	6
» м. Полонномъ (Новградволынк. у.) . . . . .	—	»	400 »	—	—	20
» с. Больш. Алексинѣ и м. Клевани (Ро- венскаго у.) . . . . .	—	<b>известнякъ</b>	96 »	—	—	26
При д. Старо-Мыльскѣ (Острогскаго у.) . . . . .	—	<b>мѣль</b>	65 »	—	—	60
» д.д. Берестовцѣ и Злазно (Ровенск. у.) . . . . .	—	»	110 »	—	—	67
» г. Житомирѣ . . . . .	—	<b>базальтъ</b>	220 »	—	—	45
Бл. ст. Щепетовки (Заславск. у.) . . . . .	—	<b>гнейсъ</b>	141 »	—	—	20
При с. Сморгдѣ (Дубенскаго у.) . . . . .	—	<b>жерт. песчан.</b>	87 »	—	—	16
	—	»	340 »	—	—	60
<b>Херсонской.</b>						
При с. Марьевкѣ (Херсонск. у.) . . . . .	—	<b>гранитъ</b>	40 »	—	—	10
Близъ с. Голты (Ананьевск. у.) . . . . .	—	»	2) 2,315 »	—	—	530
При г. Ольвiополѣ . . . . .	—	»	и кубиковъ для мосто- выхъ 35,000 шт.	—	—	—
» г. Елисаветградѣ . . . . .	—	»	осколки 380 к. с.	—	—	20
	—	»	210 »	—	—	20
» с. Александровкѣ (Елисаветградск. у.) . . . . .	—	»	осколки 627 к. с.	—	—	—
	—	»	бордюръ 85 пог. с.	—	—	—
	—	»	ступеней 172 »	—	—	—
	—	»	кубик. 12,000 шт.	—	—	—
» » (Вознесенск. вол., Ели- саветградск. у.) на р. Бугѣ «Александров- скія Ломки» . . . . .	—	»	осколки 1,600 к. с.	—	—	—
При м. Константиновкѣ, д. Ивановкѣ и с. Обозновкѣ (Елисаветградск. у.) . . . . .	—	»	борд. 4,000 пог. с.	—	—	—
	—	»	ступеней 180 »	—	—	—
	—	»	площадокъ 23 »	—	—	—
	—	»	149 к. с.	—	—	40
	—	»	250 к. с.	—	—	—
При с. Табурищѣ (Александрійск. у.) . . . . .	—	»	ступ. 300 п. с.	—	—	—
	—	»	плитъ тротуар. 70 »	—	—	—
	—	»	памятниковъ 2 шт.	—	—	—

1) 1,700 пог. аршинъ ступеней лѣстничныхъ. 2) Въ этомъ числѣ 2,275 к. с. осколковъ.

КАМЕНОЛОМНИ И ИХЪ МѢСТО- НАХОЖДЕНІЕ.		Число.	Названіе добываемаго матеріала.	Добыто.	Всего на сумму рублей.	Число рабо- чихъ.
Губерніи.	Округа.					
»	д. Больш. Даниловкѣ, на бер. р. Висуни (Александрійск. у.) . . . . .	—	»	{ оск. и шебень I, 153 к. с. бордюрь 4, 150 п. с. облиц. камн. 320 кв. с. тумбъ 50 шт. }	—	200
При г.	Новогеоргиевскѣ (Александрійск. у.) . . . . .	—	»	74 к. с.	—	18
»	с. Каменопотоцкомъ (Александрійск. у.) . . . . .	—	»	70 »	—	15
»	г. Александри . . . . .	—	»	60 »	—	150
»	с. с. Ингульѣ, Вереvчиной Балкѣ и Чер- нышевкѣ (Херсонск. у.) . . . . .	—	<b>известнякъ.</b>	{ 423 » пятерикъ 1, 950 шт. шестерикъ 2, 000 » }	—	160
При д. д.	Майеровкѣ, Калустой и др (Херс. у.) . . . . .	—	»	{ 2, 070 к. с. пятерик. 5, 800 шт. крестовъ, катковъ, трубъ 95 » ступеней 1, 575 » }	—	230
Въ г.	Николаевѣ и окрестн. . . . .	—	»	683 к. с.	—	70
Бл. ст.	Кривой-Рогъ (Александрійск. у.) . . . . .	—	»	1, 111 »	—	60
При д.	Новогригорьевкѣ » . . . . .	—	»	533 »	—	70
Одесскія	каменоломни . . . . .	564	»	{ дикарь, пли- та и бутъ 8, 521 к. с. шестерикъ 4, 494 шт. пятер. 7, 558, 752 » четвер. 2, 000, 755 » тройкъ 9, 401 » карнизъ 1, 351 » бутъ и плита 4, 259 к. с. пятерикъ 184, 958 шт. четверикъ 20, 346 » бутъ и плита 788 к. с. пятерикъ 17, 300 шт. четверикъ 4, 800 » буцы 3, 752 » }	—	4, 500
При д. д.	Визиркѣ, Александровкѣ, Карповкѣ и друг. (Одесскаго у.) . . . . .	—	»	{ бутъ и плита 4, 259 к. с. пятерикъ 184, 958 шт. четверикъ 20, 346 » бутъ и плита 788 к. с. пятерикъ 17, 300 шт. четверикъ 4, 800 » буцы 3, 752 » }	—	420
При д., с. и колоніяхъ	Маловатой, Койковой, Дайбанѣ, Лозоватой и друг. (Тирасполь- скаго у.) . . . . .	—	»	{ бутъ и плита 788 к. с. пятерикъ 17, 300 шт. четверикъ 4, 800 » буцы 3, 752 » }	—	230
Возлѣ г.	Новомиргорода (Елисаветградск. у.) . . . . .	—	<b>лабрадоритъ.</b>	памятниковъ 40 шт.	—	4
При м.	Аджамкѣ (Александрійск. у.) . . . . .	—	<b>жернов. песч.</b>	{ памятниковъ 2 » жернововъ 63 » }	—	35
<b>Подольской.</b>						
Въ г.	Винницѣ . . . . .	6	<b>гранитъ.</b>	895 к. с.	—	200
При ст.	Гнивань (Винницк. у.) . . . . .	—	»	оск. 3, 150 »	—	300
»	с. Сутискахъ » . . . . .	—	»	31 »	—	6
»	с. с. Рогозной, Мал. Улыжкѣ и др. (Брац- лавскаго у.) . . . . .	—	»	228 »	—	30
При с.	Губницѣ (Гайсинскаго у.) . . . . .	—	»	22 »	—	5
»	с. Хмѣльникѣ (Литинск. у.) . . . . .	—	»	22 »	—	5
»	м. Браиловѣ (Винницк. у.) . . . . .	—	<b>известнякъ.</b>	200 »	—	30
»	с. с. Тартакахъ, Носковкахъ (Винницк. у.) . . . . .	—	»	315 »	—	96
»	с. с. Куриловцахъ, Ровѣ, Дьяковцахъ и т. д. (Литинскаго у.) . . . . .	—	»	1, 220 »	—	270
При с.	Деревянахъ, д. Яцковцѣ, м. Соколецѣ (Новоушицкаго у.) . . . . .	—	»	520 »	—	260
При с. с.	Немиѣ, Серебриѣ и проч. (Новоу- шицкаго у.) . . . . .	—	»	1, 325 »	—	43
При с. с.	Ставкахъ, Загнитковѣ и т. д. (Оль- гопольск. у.) . . . . .	—	»	270 »	—	69
При г.	Каменцѣ . . . . .	—	»	1, 125 »	—	560
»	с. с. Деревчинѣ, Ксендзовкѣ и Молча- нахъ (Ямпольск. у.) . . . . .	—	»	542 »	—	70
При м.	Сатановѣ (Проскуровск. у.) . . . . .	—	»	100 »	—	20
»	с. с. Завальѣ, Кудринцахъ и Милевцахъ (Каменецк. у.) . . . . .	—	<b>гипсъ.</b>	43, 259 п.	—	36
При м.	Китай-Городѣ (Каменецк. у.) . . . . .	—	<b>жернов. песч.</b>	жерн. 115 шт.	—	20
»	д. Черешенькѣ и Нижней (Летичевск. у.) . . . . .	—	»	жерн. 85 »	—	15
»	д. Дзыговомъ-Бродѣ, с. Мервинцахъ и друг. (Ямпольск. у.) . . . . .	—	»	{ жерн. 680 » памятн. 5 » }	—	40
При с.	Низшемъ Олчедаевѣ (Могилевск. у.) . . . . .	—	»	жерн. 95 »	—	25



КАМЕНОЛОМНИ И ИХЪ МѢСТО- НАХОЖДЕНІЕ.		Число ихъ.	Названіе добываемаго матеріала.	Добыто.	Всего на сумму рублей.	Число рабо- чихъ.
Губерніи.	Округа.					
<b>Бессарабской.</b>						
	Въ г. Кишиневѣ. . . . .	—	<b>известнякъ</b>	170 к. с.	—	20
	При вотч. Криковѣ, Костоженахъ и Гиде- гишѣ (Кишиневск. у.) . . . . .	—	»	775 » пятер. 47,000 шт. четв. 7,000 »	—	46
	При вотч. Грозештахъ, Милештахъ, Кичирѣ и Яловенахъ (Кишиневск. у.) . . . . .	—	»	671 к. с.	—	86
	При г. Аккерманѣ и въ его уѣздѣ. . . . .	—	»	2,111 » четв. 18,000 шт.	—	560
	При вотч. Селиштахъ, Фаурештахъ, Машко- данахъ и проч. (Оргѣвскаго у.) . . . . .	—	»	560 к. с.	—	86
	При с. Варницѣ (Бендерск. у.) . . . . .	—	»	200 »	—	20
	» с. Гардинештахъ (Хотинск. у.) . . . . .	—	»	45 »	—	12
	» вотч. Дарабанахъ и Анадолахъ (Хотин- скаго у.) . . . . .	—	<b>гипсъ</b>	61,600 п.	—	130
<b>Черниговской.</b>						
	При с.с. Мезинѣ, Псаровкѣ и др. (Кроле- вецкаго у.) . . . . .	—	<b>мѣль</b>	73 к. с.	—	220
	При с.с. Дробишовѣ, Юхновѣ и проч. (Нов- городсѣверскаго у.) . . . . .	—	»	59 »	—	46
	При с.с. Кочергахъ и Волокитино (Глуховск.у.)	—	<b>жернов. песч.</b>	жерн. 74 шт.	—	14
	Близъ г. Новгородсѣверска. . . . .	—	»	85 к. с.	—	42
<b>Таврической. Днѣпровско-Таврич.</b>						
	При с. Нейгофнунгѣ (Бердянскаго у.) . . . . .	—	<b>гранитъ</b>	355 »	—	90
	» д.д. Тавъ-Бадракѣ, Отаръ-Бешаракѣ и хут. Ниновкѣ (Симферопольск. у.) . . . . .	—	<b>известнякъ</b>	тес. кам. 60,000 шт. » 386,193 »	—	26
	Въ окрест. г. Керчи. . . . .	—	»	» 386,193 »	—	100
	При д. Курулу (Ѳеодосійск. у.) . . . . .	—	»	пятер. 75 000 » четвер. 50,000 »	—	2
	» д.д. Акмонаѣ и Огузь-Тепе (Ѳеодос. у.) . . . . .	—	»	тес. к. 143,000 »	—	40
	» с. Терпѣвни, Спасскомъ, д. Скелькѣ, Ка- рачокракѣ и с. Ново-Николаевкѣ (Мели- топольскаго у.) . . . . .	—	»	341 к. с.	—	70
	При с. Черниговкѣ (Бердянск. у.) . . . . .	—	»	89 »	—	35
	» д.д. Дерекой, Алупкѣ, Мисхоръ, Никитѣ, Айданилѣ, Массандрѣ и Ауткѣ (Ялтин- скаго у.) . . . . .	—	»	285 »	—	60
	Въ имѣніи Кореизъ (Ялтинск. у.) при раз- чисткѣ плантажа . . . . .	—	»	80 »	—	25
	Въ Севастопольскомъ градоначальствѣ. . . . .	—	»	416 » штучн.к. 59,456 шт.	—	97
	При г. Симферополѣ и д.д. Курцахъ и Джонъ- Софу. . . . .	—	<b>діоритъ</b>	286 к. с.	—	75
	При с. Апостоловкѣ (Бердянск. у.) . . . . .	—	<b>кварцитъ</b>	53 »	—	24
	» с. Даниловкѣ и г. Орѣховѣ (Бердянск. у.) . . . . .	—	<b>жернов. песч.</b>	жерн. 37 шт.	—	15
Итого Южн. и Ю.-Зап. Россіи:		—		16,310½ к. с. ступ., борд., плиты и т. д. 8,980 пог. саж. кубиковъ и трумбъ 470,50 шт. и 2 памятника. 552 к. с. жерн. 2,506 шт. памятн. 7 » 29,844 к. с. камн. тес. 10.662,978 шт. 695 к. с. памятн. 40 шт. 141 к. с. 307 к. с. 104.859 пуд. 220 к. с. 286 к. с. 53 к. с.	—	12,699

КАМЕНОЛОМНИ И ИХЪ МѢСТО- НАХОЖДЕНИЕ.		Число.	Названіе добываемаго матеріала.	Добыто.	Всего на сумму рублей.	Число рабо- чихъ.	
Губерніи.	Округа.						
<b>ВЪ СЪВЕРНОЙ РОССИИ.</b>							
КАЗЕННЫЯ.							
Олонецкой. <span style="float:right">Олонецк.</span>							
Виданская (24 в. отъ Петрозаводска) . . .		1	<b>известн. (флюсь)</b>	10,590 п.	—	} подр.	
Спасогубская (22 в. отъ Кончезерскаго зав.) .		1	—	1,043 »	—		
Итого Сѣверной Россіи .		2	—	11,633 п.	—	—	
<b>НА КАВКАЗЪ.</b>							
Кубанская обл.							
				<i>куб. саж.</i>			
<i>Темрюкск. отд.</i>	Въ юртѣ ст. Нижнебаканской . . . . .	3	<b>известнякъ</b>	35	—	6	
	» » » Варениковской . . . . .	1	»	20	—	3	
<i>Кавказск. отд.</i>	» » » Крымской . . . . .	3	»	75	—	12	
	» » » Прочноокопской . . . . .	3	»	50	—	10	
	» » слоб. Прочноокопской . . . . .	10	»	20	—	7	
Черноморскій окр.							
Близъ г. Новороссійска . . . . .		50	<b>глин. известн.</b>	2,800	—	150	
Ставропольская губ.							
<i>Ставропольскій уездъ.</i>	Въ г. Ставрополѣ . . . . .	21	<b>известнякъ</b>	932	—	76	
	На землѣ общ. сел. Московскаго . . . . .	50	»	2,500	—	50	
	» » » Пелагиади . . . . .	3	»	150	—	25	
	» » » Кугульты . . . . .	4	<b>песч. известн.</b>	160	—	25	
	» » » Константиновскаго . . . . .	5	»	150	—	20	
	» » » Благодатенскаго . . . . .	2	»	100	—	30	
	Близъ сел. Тугулукъ . . . . .	7	<b>известнякъ</b>	60	—	27	
	На землѣ общества сел. Донскаго . . . . .	20	»	60	—	20	
	» » » Терновскаго . . . . .	25	»	1,500	—	25	
	» хуторѣ Бѣлевцова, близъ сел. Терновскаго . . . . .	2	»	200	—	6	
	» землѣ общ. сел. Михайловскаго . . . . .	3	»	68	—	3	
	» » » Старомарьевскаго . . . . .	4	»	70	—	3	
	» » » Спицевскаго . . . . .	1	»	10	—	12	
	» » » Надеждинскаго . . . . .	1	»	20,000 шт.	—	20	
	» » » Татарскаго . . . . .	6	»	20,000 »	—	15	
<i>Александровскій уездъ.</i>	На землѣ общ. сел. Чернолѣскаго . . . . .	1	»	7	—	7	
	» » » Журавскаго . . . . .	1	»	150	—	—	
	» » » Грушевскаго . . . . .	4	»	200	—	—	
	» » » Сѣвернаго . . . . .	10	»	70	—	—	
	» » » Новоселицкаго . . . . .	1	»	20	—	40	
	» » » Китаевскаго . . . . .	1	»	15	—	15	
	» » » Конглинскаго . . . . .	1	<b>кварцъ</b>	300	—	50	
	<i>Новогригорьевск. уездъ.</i>	На землѣ общ. сел. Бурлацкаго . . . . .	—	<b>известнякъ</b>	150	—	—
		» » » Спасскаго . . . . .	—	»	200	—	—
		» » » Петровскаго . . . . .	—	»	350	—	—
Терская обл.							
Въ Конкурской каз. дачѣ <i>Сунженск. отд.</i>		1	»	10	—	8	
Дагестанская обл.							
На землѣ общ. сел. Тарки. <i>Темиръ-Ханъ-Шуринскій окр.</i> . . . . .		2	»	2,900 шт.	—	10	
Въ г. Дербентѣ <i>Кайтаго-Табасаранскій окр.</i> . . . . .		7	»	160	—	17	

КАМЕНОЛОМНИ И ИХЪ МѢСТО- НАХОЖДЕНІЕ.		Число.	Названіе добываемаго матеріала.	Добыто.	Всего на сумму рублей.	Число рабо- чихъ.
Губерніи.	Округа.					
<b>Кутаисская губ.</b>						
<b>Кутаисскій уѣздъ.</b>	Въ г. Кутаисѣ . . . . .	6	известнякъ	151	—	18
	» Экларской дачѣ . . . . .	3	»	5,000 шт.	—	26
	» Дауздацкой дачѣ . . . . .	1	»	1,200 »	—	40
	» Меріатской » . . . . .	1	жерт. песч.	6 шт.	—	2
	» Банодской » . . . . .	1	известнякъ	248	—	6
	» Сапаретской » . . . . .	1	»	40 шт.	—	2
	» Сакантской » . . . . .	3	гранитъ	41	—	22
<b>Шаро- панск. у.</b>	При сел. Сакаро . . . . .	1	известнякъ	27	—	8
	» » Пасіети . . . . .	2	»	25	—	8
	» » Сареки . . . . .	1	»	20	—	2
	» » Мухури . . . . .	2	жерт. песч.	59 шт.	—	18
	» » Базалети . . . . .	1	известнякъ	1,450	—	50
При сел. Цахи, <i>Рачинскій уѣздъ.</i> . . . .	1	мѣль.	1,200 пуд.	—	4	
При сел. Орджохъ, <i>Арвинскій окр.</i> . . . .	1	мраморъ	250 п.	—	2	
<b>Тифлисская губ.</b>						
<b>Тифлиск. уѣздъ.</b>	Въ г. Тифлисъ: Салалакскія . . . . .	3	извест. песч.	103	—	7
	» » » Крцанисская . . . . .	1	»	80	—	3
	» » » Дидубская . . . . .	1	»	2	—	2
	При сел. Дурнуки . . . . .	1	туфъ.	260	—	22
	» посадѣ Коджоры . . . . .	1	песчан.	50	—	6
» колоніи Елизаветтальской . . . . .	1	»	10	—	6	
Въ Гергерской дачѣ, <i>Борчалинскій у.</i> . . . .	1	жерт. кам.	2 ар.	—	6	
<b>Ахалмухскій уѣздъ.</b>	Въ Микельцминдской дачѣ.	1	известнякъ	10	—	3
	» Цхуртской . . . . .	1	»	30	—	—
	» Абастуманской . . . . .	3	»	64½	—	10
Въ г. Ахалкалаки, <i>Ахалмалакскій уѣздъ.</i> . . . .	2	»	14	—	3	
Въ Кайсхевской дачѣ, <i>Душетскій уѣздъ.</i> . . . .	1	песчан.	3	—	4	
При сел. Хидисъ-Тави, <i>Горійскій уѣздъ.</i> . . . .	1	известнякъ	1,000	—	20	
<b>Эриванская губ.</b>						
Въ Мармарской дачѣ, <i>Эриванскій уѣздъ.</i> . . . .	1	мраморъ	2	—	1	
» г. Эривани . . . . .	1	базал. лава и туфъ	600	—	25	
При с. Джульфъ, <i>Нахичеванскій уѣздъ.</i> . . . .	1	жерт. песч.	300 шт.	—	30	
Въ г. Нахичевани . . . . .	1	песчан.	40	—	8	
<b>Сурмалинскій уѣздъ.</b>	При сел. Кульпы . . . . .	1	жерт. песчан.	17 шт.	—	4
	» » Аргаджи . . . . .	1	»	52 »	—	10
Въ г. Александрополь . . . . .	1	вулк. туфъ	?	—	—	
<b>Карсская область.</b>						
<b>Карскій окр.</b>	Каракилисинская каменоломня . . . . .	1	лава и туфъ	10	—	2
	Везинкенская . . . . .	1	»	20	—	4
	Ардотская . . . . .	1	»	80	—	16
	Бердитская . . . . .	1	гипсъ	10	—	10
	Бозкалинская . . . . .	1	известнякъ	60	—	18
	Тихонизская . . . . .	1	вулканическій туфъ и лава.	114	—	24
	Пирвалинская . . . . .	1		350	—	70
	Тозакандская . . . . .	1		170	—	34
	Огузлинская . . . . .	1		70	—	15
	Аджамъ-Мавракская . . . . .	1		30	—	6
	Агузмская, близъ сел. Агузмъ-мусуль- манскій . . . . .	1		114	—	24

КАМЕНОЛОМНИ И ИХЪ МѢСТО- НАХОЖДЕНИЕ.		Число.	Названіе добываемаго матеріала.	Добыто.	Всего на сумму рублей.	Число рабо- чихъ.
Губерніи.	Округа.					
<b>Еврейскій</b> <b>окр.</b>	Молла-Мусинская . . . . .	1	<b>Вулканическій туфъ и лава</b>	<b>куб. саж.</b> 70	—	14
	Башъ-Шурагельская . . . . .	1		140	—	28
	Кугоджугская . . . . .	1		200	—	40
	Оджагъ-Кулисская . . . . .	1		100	—	20
	Гюлли-Булагская . . . . .	1		80	—	16
	Сарикамишинская . . . . .	1		50	—	10
	Магараджикская . . . . .	1		10	—	2
<b>Кавказскій окр.</b>	Дигорская . . . . .	1	<b>лава</b>	80	—	16
	Каракутская . . . . .	1		7	—	1
Итого на Кавказѣ . . . . .		323	—	из- {13,191 <sup>1</sup> / <sub>2</sub> к. с. востн. {49,140 шт. песч. 288 жерж. 436 шт. лава и туфъ } 2,565 к. с. мраморъ 252 п. мѣль 1,200 » кварцъ 300 к. с. гипсъ 10 к. с.	—	1,440
<b>Въ Закаспійской области.</b>						
Въ 5 в. отъ г. Красноводска (каз.) . . . . .		—	<b>гипсъ</b>	62,250 п.	518	—
<b>Въ Сибири.</b>						
<b>Томской губ.</b> <i>Алтайск. окр.</i>						
При Колыванской шлиф. фабрицѣ Кабинета Его Величества.						
Коргонская (146 в. на В.) . . . . .	1	<b>порфиръ</b>	17	20	3	
Ревневская (въ 30 в. на Ю.-З. отъ фабр.) . . . . .	1	<b>зеленая яшма</b>	60 п.	56	2	
Бѣлорецкая (въ 92 в. на Ю.-В.) . . . . .	1	{ <b>кварцъ красн.,</b> <b>розов. и синій</b> }	146 п.	67	2	
Гольцовская (въ 40 в. на Ю.) . . . . .	1	<b>яшма голуб. и зел.</b>	80 п.	16	1	
Воскресенская (12 в. на С.-З.) . . . . .	1	<b>разноцв. мраморъ</b>	160 п.	133	2	
Чарышская (50 в. на В.) . . . . .	1	<b>порфиръ и брекчія</b>	48 п.	28	1	
Секисовская (35 в.) . . . . .	1	<b>раухтопазъ</b>	5 ф.	8 <sup>1</sup> / <sub>2</sub>	1	
По Плитному ключу (15 в. на С.-З.) . . . . .	1	<b>гранитъ</b>	80 п.	8	1	
Итого въ Сибири . . . . .		7	—	—	1 <sup>1</sup> ) 336 <sup>1</sup> / <sub>2</sub>	13
<b>В с е г о . . . . .</b>		—	—	—	—	<b>16,443</b>

<sup>1</sup>) Изъ этихъ камней (а частью и добытыхъ прежде) изготовлено для Кабинета Его Величества разныхъ издѣлій — вазъ, подсвѣчниковъ, чашъ, ножей, яицъ и проч. — 368 шт. на сумму 21,954 р. 22 к. и кромѣ того мелкихъ вещей для частной продажи 290 шт. на 207 р. 96 к.

## СВѢДѢНІЯ ОБЪ ОГНЕУПОРНЫХЪ МАТЕРІАЛАХЪ.

КОПИ, ЗАВОДЫ и проч.	Задолжалось рабочихъ.		Добыто или куплено (пудовъ).			Приготовлено огнеупорныхъ кирпичей и др. издѣлій.	
	При добычѣ огнеупорной глины и проч.	При изготовленіи издѣлій.	Огнеупор. глины.	Кварца.	Другихъ матеріаловъ.	Штукъ.	
<b>УРАЛЬСКІЕ.</b>							
а) КАЗЕННЫЕ.							
Воткинскій . . . . .	—	70	70,200	13,791	камень тальк. 4,202	262,567	
Пермскій (пушечный) . . . . .	—	60	132,527	34,959	—	757,456	
Баранчинскій . . . . .	—	(?) 30	10,891	3,392	—	22,250	
Нижнетуринскій . . . . .	—	11	1,304	—	—	17,708	
Серебрянскій . . . . .	—	(?) 45	3,676	14,773	—	47,609	
Нижнеисетскій . . . . .	—	—	2,508	9,500	—	39,000	
Каменскій . . . . .	—	—	—	—	тал. кам. 250	—	
Златоустовскій . . . . .	—	—	40,983	84,800	{ доломитъ 5,430	283,486	
Саткинскій . . . . .	—	12	—	—	—	6,571	
Кусинскій . . . . .	—	—	—	—	—	1,000	
Юговскій . . . . .	—	(?) 5	1,630	—	—	2,749	
(а)	—	233	263,719	161,215	{ горнов. камень 4,452 дол. 5,430	1,440,396	
б) ЧАСТНЫЕ.							
Вятскаго окр.	Омутнинскіе . . . . .	14	68	47,120	—	—	278,689
	Холуницкіе . . . . .	18	49	50,870	—	—	534,214
	Кажимскіе . . . . .	8	22	11,667	—	—	25,570
	Кувинскій . . . . .	—	20	6,298	—	—	12,316
Пермскаго окр.	Добрянскій . . . . .	—	7	—	15,034	дол. 23,257	182,595
	Очерскій . . . . .	—	3	10,900	2,195	—	12,805
	Кыновской . . . . .	36	10	21,320	—	горн.к. 3,594	19,170
	Чермоскій . . . . .	—	11	31,144	1,500	—	117,212
	Кизеловскій . . . . .	17	9	1,500	55,779	—	55,272
	Полазнинскій . . . . .	—	2	1,800	—	—	7,377
	Лысенскій . . . . .	38	16	35,270	94,344	—	229,492
	Чусовской . . . . .	29	14	39,990	33,868	—	200,615
	Нытвинскій . . . . .	—	22	—	—	—	272,676
	Никитинскій . . . . .	—	12	8,508	6,070	—	95,500
Александровскій (кирпичн.) Зав. К. Савинцева . . . . .	29	27	42,145	122,710	—	317,072	
Усть-Игумскій (кирпич.) зав. кн. С. М. Голицына . . . . .	40	32	65,040	110,834	—	426,809	
Верхотурскаго окр.	Тагильскіе . . . . .	34	181	<sup>3)</sup> 185,607	—	—	1,051,852
	Богословскій . . . . .	—	30	108,375	—	—	104,750
	Сосьвинскій . . . . .	—	—	3,014	—	—	9,588
Вост. Екате-ринб.	Алапаевскіе . . . . .	58	101	82,671	—	—	397,420
	Верхъ-Исетскіе . . . . .	21	179	52,832	104,000	—	502,076
Екате-ринб.	Невьянскіе . . . . .	36	35	22,612	23,416	—	20,430
	Сысертскіе . . . . .	71	62	15,890	—	г.к. 306,434	13,820
Зап. Екате-ринб.	Сергинско-Уфалейскіе . . . . .	?	?	?	?	?	?
	Кыштымскіе . . . . .	49	30	140,582	22,629	10,587	344,030
	Ревдинскіе . . . . .	8	18	13,083	—	—	131,582
Уфим-скаго окр.	Шайтанскіе (Бергъ) . . . . .	15	16	9,014	46,302	—	61,458
	Суксунскіе . . . . .	2	8	—	2,803	—	25,645
Уфим-скаго окр.	Копь и кирпич. зав. близь дер. Куллярской . . . . .	10	6	40,000	—	—	100,000
	Симскіе . . . . .	10	14	24,016	30,000	гор.к. 14,000	91,105

1) Въ томъ числѣ 2,397 сифоновъ и 208 звѣздокъ для выпускныхъ отверстій печей Мартена  
 2) 4,194 тигля и 4 425 крышекъ къ нимъ. 3) Большая часть глины куплена.

КОПИ, ЗАВОДЫ и проч.		Задолжалось рабочихъ.		Добыто или куплено (пудовъ).			Приготовлено огнеупорныхъ кирпичей и др. издѣлій.
		При добычѣ огнеупорной глины и проч.	При изготовленіи издѣлій.	Огнеупор. глины.	Кварца.	Другихъ матеріаловъ.	Штукъ.
Уфимскаго окр.	Катавскіе . . . . .	44	54	143,019	—	горн.к. 6,700	327,472
	Юрюзань-Ивановскій . . . . .	21	39	30,978	—	—	190,530
	Благовѣщенскій зав. . . . .	—	14	8,536	—	—	7,722
	Верхоторскій . . . . .	35	8	49,221	—	—	18,822
	Бѣлорѣцкіе . . . . .	18	17	133,511	—	—	262,974
	Кагинскій . . . . .	—	—	1,036	—	—	—
	Авзяно-Петровскіе . . . . .	28	24	23,224	87,500	—	125,890
	Зигазинскій . . . . .	—	—	5,400	—	—	—
Инзерскій . . . . .	—	—	12,000	—	—	—	
(б).	689	1,161	1,488,193	758,984	{ дол. 23,254 г.к. 341,315	6,574,560	
Итого на Уралѣ (а, б) . . . . .		689	1,394	1,751,912	920,199	{ горн. камня. 345,767 др. изд. 11,224 дол. 28,687	8,014,956
ЗАМОСКОВНЫЕ <sup>1)</sup> ЧАСТНЫЕ.							
1-10 округа.	Выксунскіе . . . . .	—	—	41,825	—	—	189,000
	Кулебакскій . . . . .	—	—	—	—	—	<sup>2)</sup> 520,000
	Илевскій . . . . .	—	—	25,548	—	—	165,000
	Ташинскій . . . . .	—	—	2,958	—	—	29,067
	Сормовскій . . . . .	—	—	<sup>3)</sup> 600	—	—	<sup>4)</sup> 116,000
	Колпинскій . . . . .	—	—	10,850	—	—	77,300
	Бѣлоключевской . . . . .	—	—	12,000	—	—	50,000
	Гусевской . . . . .	—	—	17,464	—	—	<sup>5)</sup> 174,350
	Сынтулскій . . . . .	—	—	3,096	—	—	20,494
	Сентурскій . . . . .	—	—	5,000	—	—	12,000
2-10 округа.	Вознесенскій . . . . .	—	—	—	—	—	78,688
	Андроньевскій . . . . .	—	—	—	—	—	<sup>6)</sup> 212,000
	Дубенскій . . . . .	12	—	4,500	—	—	5,000
	Людиновскій . . . . .	8	10	5,726	—	—	15,697
	Сукременскій . . . . .	—	33	35,963	—	—	113,520
	Песочинскій . . . . .	10	12	15,200	—	—	82,700
	Ресетинскій . . . . .	—	—	265	—	—	5,428
	Сенетско-Ивановскій . . . . .	—	—	333	—	—	10,486
	Думиничскій . . . . .	9	7	11,000	—	—	22,000
	Песочинскій (Криворотова) . . . . .	—	—	2,017	—	—	10,200
2-10 округа.	Черепетскій . . . . .	—	—	4,400	—	—	—
	Ханинскій . . . . .	—	4	18,486	—	—	35,390
	Мышегскій . . . . .	—	—	20,000	—	—	17,000
	Дугненскій . . . . .	5	5	3,000	—	—	11,000
	Бытошевскій . . . . .	—	—	6,562	—	—	5,500
	Брянскій . . . . .	—	—	311,380	—	—	<sup>7)</sup> 1,902,040
	Ясенковская к. уг. копь . . . . .	10	15	80,000	—	—	250,000
	Колпненская » » . . . . .	10	6	56,000	—	—	40,000
Итого на Замосковныхъ . . . . .		64	92	694,173	—	—	4,169,860
ПОЛЬСКІЕ. а) КАЗЕННЫЕ.							
Сельпійскій . . . . .	—	6	—	—	—	—	12,800
Кирпичный зав. въ Домбровѣ . . . . .	18	6	13,560	—	—	—	32,500
(а) . . . . .		18	12	13,560	—	—	45,300

<sup>1)</sup> Огнеупорные матеріалы приобретаются заводами частью въ сыромъ видѣ отъ мѣстныхъ крестьянъ Меленковскаго и Муромскаго уѣздовъ, частью же выписываются изъ-за границы, въ видѣ динаса или другихъ сортовъ кирпича. <sup>2)</sup> Въ томъ числѣ динаса 107,000 шт. <sup>3)</sup> Боровичская. <sup>4)</sup> Въ томъ числѣ Боровичскаго 45,000 шт., англійскаго 71,000 шт. <sup>5)</sup> Въ томъ числѣ англійскаго приобретено 2,050 шт. <sup>6)</sup> Въ томъ числѣ: боровичскаго 92,000 шт., динаса 120,000 шт. <sup>7)</sup> Въ томъ числѣ динаса 805,000 шт.

КОПИ, ЗАВОДЫ и проч.		Задолжалось рабочихъ.		Добыто или куплено (пудовъ).			Приготовлено огнеупорныхъ кирпичей и др. издѣлій.
		При добычѣ огнеупорной глины и проч.	При изготовленіи издѣлій.	Огнеупор. глины.	Кварца.	Другихъ матеріаловъ.	Штукъ.
1-10 окрѣд.	б) ЧАСТНЫЕ.						
	Семонскіе рудн.; Акц. Общ. Людовикъ и Марія; наслѣд. Грабянскаго. . . . .	16	—	134,627	—	—	—
	Масей, Урбанъ и Войцекъ; кр-нъ дер. Мерженцице	8	—	1,800	—	—	—
	Каетанъ и Алоизій; кр-нъ д. Садове. . . . .	получено при добычѣ желѣзн. рудъ	—	1,912	—	—	—
	Пастернакъ, Марцинъ и Леонъ; кр-нъ д. Мерженцице		—	3,012	—	—	—
	«Крынки», бл. зав. Броды.		5	15	20,952	—	—
	Копь «Грембенице»; Рудомеленецк. зав. . . . .	12	20	9,400	—	—	24,256
	Болзеховскій. . . . .	2	1	21,014	—	—	8,800
	Копь «Нова-Тура»; (Махорскіе зав.) . . . . .	6	6	54,000	—	—	—
	Лаговская копь (цѣха Горшечниковъ) Опатовск. у.	4	—	11,900	—	—	—
Кирпичн. зав. въ дер. Денгувекъ, (Опатовск. у.) кн. Друцкихъ-Любецкихъ .	—	42	60,000	—	—	320,000	
Хлевискіе з. (Стефанковъ).	2	5	12,000	—	—	46,523	
(б).	55	89	332,017	—	—	408,459	
Итого на Польскихъ (а, б).		73	101	345,577	—	—	453,759
ЮЖН. и ЮГО-ЗАП. РОССИИ.							
ЧАСТНЫЕ.							
Донской обл. Сулиновскій . . . . .		—	—	—	—	—	540,424
Юго-Западнаго окр.							
Волынской губ.	При с. Конотопахъ, Заславскаго у. (8 зав.) . . . . .	—	38	—	—	—	930,000
	При с. Волковыяхъ, Дубенск. у.	—	1	—	—	—	26,000
	Близъ г. Ровно (Б. Райзъ)	—	30	—	—	—	450,000
	При мѣс. Александровкѣ, Ровенск. уѣзда . . . . .	2	—	10,000	—	—	—
	При с. Золотіевкѣ, Ровенск. уѣзда. . . . .	—	20	—	—	—	500,000
	При м. Клевани, Ровенск. уѣзда. . . . .	—	8	—	—	—	130,000
	При с. Больш. Алексинѣ, Ровенск. у. . . . .	—	16	—	—	—	32,500
	При с. Черняховѣ, Острогск. уѣзда. . . . .	14	—	318,000	—	—	—
	При гор. Владиміръ-Волынскѣ (5 зав.) . . . . .	—	20	—	—	—	62,000
	При с. Городкѣ; Каменецк. уѣзда (11 зав.) . . . . .	—	96	—	—	—	359,000
Подольской губ.	При с. Михалевкѣ, Каменецкаго у. . . . .	—	2	—	—	—	20,000
	Въ Карабчѣвскомъ имѣніи Гр. Шембекъ, Каменецк. у.	—	6	—	—	—	107,500
	При с. Голозубенцахъ, Новоушицкаго у. . . . .	—	6	—	—	—	40,000
	При с. Хмѣльникѣ, Летицкаго у. . . . .	70	—	9,750	—	—	—

КОПИ, ЗАВОДЫ и проч.		Задолжалось рабочихъ.		Добыто или куплено (пудовъ).			Приготовлено огнеупорныхъ кирпичей и др. издѣлій.
		При добычѣ огнеупорной глины и проч.	При изготовленіи издѣлій.	Огнеупор. глины.	Кварца.	Другихъ матеріаловъ.	Штукъ.
Кіевской губ.	При г. Кіевѣ (22 зав.).	—	480	—	—	—	11.600,000
	» д.д. Мышеловкѣ и Пироговкѣ, Кіевск. у. (2 зав.).	—	180	—	—	—	5.650,000
	При с. Совкахъ, Кіевск. у.	—	12	—	—	—	120,000
	» с. Шупикахъ, Каневск. уѣзда.	—	4	—	—	—	80,000
	При с. Дыбинцахъ, Каневск. уѣзда.	20	10	6,500	—	—	15,800
	При с. Яроновичахъ, Сквирскаго у.	—	6	—	—	—	182,000
Черниговская губ.	При с.с. Ямпольскомъ, Свѣтскомъ и Воздвиженскомъ.	—	20	—	—	—	340,000
	При с. Семеновкѣ, Ново-зыбковск. у. (2 зав.)	—	10	—	—	—	87,500
	При д. Прибинькѣ, с. Феськовкѣ и другихъ, Сосницкаго у. (6 зав.)	—	20	—	—	—	1.037,000
	При с. Крискахъ, Понорницъ и Чайлѣвскѣ, Кролевецкаго у.	—	10	—	—	—	486,000
Екатеринослав. губ.	При с. Красно-Ивановкѣ; Южно-Русск.-Днѣпровск. Металлургич. общ.	20	—	89,180	—	—	—
	При с. Гринфельдѣ, Перекопскаго у.	—	12	—	—	—	220,000
Днѣпровско-Таврической окр.	При д. Ново-Николаевкѣ, Ново-Царицыно и др. Симф. у.	—	28	—	—	—	154,000
	При сс. Фабрикервизе, Ново-Васильевкѣ, Петровой и др. Бердянскаго у. (10 зав.)	160	—	344,125	—	—	822,500
Таврической губ.	При сс. Вальдгеймѣ, Гнаденталѣ и Фриденсруэ; Бердянскаго у. (3 зав.)	23	—	56,500	—	—	275,000
Итого Южн. и Ю.-Зап. Россіи .		309	1,035	834,055	—	—	24.267,224
С ъ В Е Р Н Ы Е.							
а) КАЗЕННЫЕ.							
Олонецк. окр.	Патровское мѣсторожд. Вытегорск. у.	подр.	13	16,700	—	—	37,590
	Суоярвскій зав.	—	2	—	—	—	6,000
б) ЧАСТНЫЕ.							
Ижорскій-Колпинскій . . . . .		—	20	32,351	—	—	{ 205,120 397 <sup>1)</sup> др. изд.
Итого на Сѣверн. (а, б) .		—	35	49,051	—	—	{ 248,710 397 др. изд.
КАВКАЗСКІЕ <sup>2)</sup> .							
ЧАСТНЫЕ.							
Алвердскій зав. . . . .		2	—	400	—	—	—
Шинихская дача. . . . .		2	—	—	1,381	—	—
Близъ с. Шакирбекъ . . . . .		41	—	41,400	—	—	61,000
Пр. с. Моголами . . . . .		23	—	—	30,000	—	—
		68	—	41,800	31,381	—	61,000

<sup>1)</sup> Огнеупорныхъ плитъ. <sup>2)</sup> Алагирскимъ казеннымъ заводомъ огнеупорные матеріалы покупаются на Сулиновскомъ зав. Пастухова.



КОПИ, ЗАВОДЫ и проч.	Задолжалось рабочихъ.		Добыто или куплено (пудовъ).			Приготовлено огнеупорныхъ кирпичей и др. издѣлій.	
	При добычѣ огнеупорной глины и проч.	При изготовленіи издѣлій.	Огнеупор. глины.	Кварца.	Другихъ матеріаловъ.	Штукъ.	
<b>СИБИРСКІЕ.</b>							
<b>а) Кабинета Его Величества.</b>							
Алтайскаго окр.	Барнаульскій . . . . .	17	17	50,745	—	—	{ 28,540
	Павловскій . . . . .	—	8	—	—	—	{ 3,575 др. изд.
	Змѣевскій . . . . .	—	12	—	—	—	{ 31,450
	Локтевскій . . . . .	6	3	9,606	—	—	{ 7,110 др. изд.
	Гавриловскій . . . . .	7	3	18,720	—	—	{ 8,500
	Сузунскій . . . . .	64	14	3,038	31,573	—	{ 2,740 др. изд.
	Гурьевскій . . . . .	7	4	4,448	10,723	горн.к.3,657	{ 5,000
	Зыряновскій рудн. . . . .	—	4	—	—	—	{ 3,980 др. изд.
	Риддерскій » . . . . .	—	5	—	—	—	{ 14,575
	Салаирскій » . . . . .	8	—	5,260	—	—	{ 618 др. изд.
	Секисовское мѣсторожд. бл. Бѣлоусовскаго рудн. . . . .	5	—	11,618	—	—	{ 81,700 др. изд.
	Кольчугинская копь . . . . .	—	4	—	—	—	{ 10,320
	Бачатская (Бѣловск. мѣстор.)	1	4	1,112	—	—	{ 13,310
Барнаульская лабораторія . . . . .	—	1	—	—	—	{ 5,030 др. изд.	
Нерчинскаго.	Кутомарскій зав. . . . .	—	—	5,564	—	—	{ 1,140
	Петровскій . . . . .	—	—	1,742	—	—	{ 4,740 др. изд.
(а) . . . . .	115	79	111,853	42,296	горн.к.3,657	{ 149,689	
<b>б) Частные.</b>							
Степановскій зав. (Петрова) } Семипа-	—	—	26,814	3,360 <sup>2)</sup>	—	—	{ 36,930
Гульшадовскій рудн. (Дерова) } лат. обл.	—	4	5,260	—	—	—	{ 10,420
Николаевскій зав. Иркутск. губ.	—	—	10,000	—	—	—	{ —
(б) . . . . .	—	4	42,074	3,360	—	—	{ 47,350
Итого въ Сибири (а, б)	115	83	153,927	45,656	3,657	{ 197,030	
<b>В с е г о . . . . .</b>	<b>1,318</b>	<b>2,740</b>	<b>3,870,495</b>	<b>997,236</b>	<b>349,424</b> горновой кам. <b>28,687</b> доломитъ	<b>37,412,539</b> другихъ издѣлій <b>121,114</b>	

1) Шербера, тигли, муфеля, форванды, колосники, доски, подставки, сопла и т. п. 2) Добыто близь завода, какъ и большая часть глины.

# Общій обзоръ несчастныхъ случаевъ, происшедшихъ при горныхъ и горнозаводскихъ работахъ.

	ЗАВОДЫ, РУДНИКИ, ПРОМЫСЛА, КОПИ И ПРОЧ.								В СЕГО.	
	I. Уральскіе.	II. Замосков- ныя.	III. Польскіе.	IV. Южной Россіи.	V. Сѣверные.	VI. Кавказскіе.	VII. Сибирскіе.	VIII. Финлянд- скіе.		
<b>НА ГОРНЫХЪ ЗАВОДАХЪ.</b>										
Общее число пострадавшихъ . . . . .	729	621	23	18	1,628	—	21	46	3,086	
Въ томъ числѣ {	умершихъ . . . . .	20	6	6	11	—	1	5	55	
	поправившихся . . . . .	709	615	17	12	1,617	—	20	41	3,031
<b>НА РУДНИКАХЪ, ПРОМЫСЛАХЪ И ПРОЧ.</b>										
<b>А. Каменноугольные копи.</b>										
Общее число пострадавшихъ . . . . .	9	—	151	85	—	7	2	—	254	
Въ томъ числѣ {	умершихъ . . . . .	3	—	39	46	—	3	1	—	92
	поправившихся . . . . .	6	—	112	39	—	4	1	—	162
<b>Б. Рудники желѣзные, марганцевые и мѣдные.</b>										
Общее число пострадавшихъ . . . . .	133	8	11	2	—	10	1	—	165	
Въ томъ числѣ {	умершихъ . . . . .	12	5	7	1	—	5	1	—	31
	поправившихся . . . . .	121	3	4	1	—	5	—	—	134
<b>В. Рудники и промысла другихъ металловъ (золота, серебра, цинка и т. д.).</b>										
Общее число пострадавшихъ . . . . .	74	—	4	3	—	—	91	—	172	
Въ томъ числѣ {	умершихъ . . . . .	22	—	3	3	—	—	19	—	47
	поправившихся . . . . .	52	—	1	—	—	—	72	—	125
<b>Г. Каменоломни, соляныя копи и промысла, нефтяные промысла и проч.</b>										
Общее число пострадавшихъ . . . . .	10	5	1	45	—	15	—	—	76	
Въ томъ числѣ {	умершихъ . . . . .	1	1	1	9	—	8	—	—	20
	поправившихся . . . . .	9	4	—	36	—	7	—	—	56
<b>Итого пострадавшихъ на рудникахъ и промыслахъ . . . . .</b>										
	<b>226</b>	<b>13</b>	<b>167</b>	<b>135</b>	<b>—</b>	<b>32</b>	<b>94</b>	<b>—</b>	<b>667</b>	
Въ томъ числѣ {	умершихъ . . . . .	38	6	50	59	—	16	21	—	190
	поправившихся . . . . .	188	7	117	76	—	16	73	—	477
<b>Всего пострадавшихъ на рудникахъ и заводахъ . . . . .</b>										
	<b>955</b>	<b>634</b>	<b>190</b>	<b>153</b>	<b>1,628</b>	<b>32</b>	<b>115</b>	<b>46</b>	<b>3,753</b>	

## Несчастные случаи на заводах \*)

НАИМЕНОВАНИЕ ЗАВОДОВЪ.	Число пострадавш.			ВЪ ТОМЪ ЧИСЛѢ.								
	Со смертн. исходомъ.	Поправившихся.	Всего.	Отъ ожоговъ.		Отъ поврежденія машинами.		Отъ паденія и ушиба тяжелыми предметами.		Другіе случаи.		
				Со смертн. исходомъ.	Поправившихся.	Со смертн. исходомъ.	Поправившихся.	Со смертн. исходомъ.	Поправившихся.	Со смертн. исходомъ.	Поправившихся.	
<b>I. УРАЛЬСКІЕ.</b>												
<b>а) КАЗЕННЫЕ.</b>												
Воткинскій . . . . .	1	54	55	—	4	—	5	1	44	—	1	
Пермскій Пушечный . . . . .	1	74	75	—	13	1	37	—	24	—	—	
Баранчинскій . . . . .	—	1	1	—	—	—	—	—	1	—	—	
Нижнетуринскій . . . . .	—	1	1	—	—	—	—	—	—	—	1	
Златоустовскій . . . . .	—	10	10	—	—	—	2	—	7	—	1	
Саткинскій . . . . .	—	19	19	—	7	—	—	—	8	—	4	
Кусинскій . . . . .	—	8	8	—	7	—	—	—	1	—	—	
Артинскій . . . . .	—	3	3	—	1	—	—	—	2	—	—	
(а).	2	170	172	—	32	1	44	1	87	—	7	
<b>б) ЧАСТНЫЕ.</b>												
Ижевской . . . . .	—	4	4	—	—	—	4	—	—	—	—	
Вятскаго окр. {	Холуницкіе . . . . .	1	<sup>1)</sup> 199	<b>200</b>	—	39	—	65	1	95	—	—
	Омутнинскіе . . . . .	—	<sup>2)</sup> 223	<b>223</b>	—	39	—	23	—	161	—	—
	Кувинскій . . . . .	—	3	3	—	—	—	—	—	3	—	—
Пермскаго {	Очерскій . . . . .	1	1	2	—	—	—	—	1	1	—	—
	Чермоскій . . . . .	1	—	1	—	—	—	—	1	—	—	—
	Кизеловскій . . . . .	1	1	2	—	—	1	1	—	—	—	—
	Лысвенскій . . . . .	—	1	1	—	—	—	—	—	1	—	—
	Нытвинскій . . . . .	1	4	5	—	2	1	1	—	1	—	—
	Чусовской . . . . .	—	1	1	—	—	—	—	—	1	—	—
	Пашійскій . . . . .	1	1	2	—	—	1	—	—	1	—	—
	Добрянскій . . . . .	—	2	2	—	1	—	—	—	1	—	—
	Бисерскій . . . . .	—	2	2	—	—	—	1	—	1	—	—
	Кутимскій . . . . .	1	—	1	—	—	—	—	—	—	<sup>3)</sup> 1	—
Солеваренные {	Дедюхинскій . . . . .	2	1	3	2	1	—	—	—	—	—	—
	Троицкій . . . . .	—	1	1	—	1	—	—	—	—	—	—
Верхотурскаго {	Березниковскій . . . . .	1	—	1	—	—	—	—	1	—	—	—
	Тагильскіе . . . . .	2	40	42	2	10	—	11	—	18	—	<sup>4)</sup> 1
	Алапаевскіе . . . . .	2	14	16	—	3	—	8	—	3	<sup>5)</sup> 2	—
Восточно-Екатеринб. {	Верхъ-Исетскіе . . . . .	—	20	20	—	2	—	5	—	13	—	—
	Невьянскій . . . . .	1	—	1	—	—	—	—	1	—	—	—
Зап.-Екатеринбургскаго. {	Сысертскіе . . . . .	1	2	3	—	1	—	—	1	1	—	—
	Сергинско-Уфалейскіе . . . . .	1	6	7	—	2	1	1	—	1	—	<sup>6)</sup> 2
Уфимскаго. {	Кыштымскіе . . . . .	—	9	9	—	2	—	—	—	7	—	—
	Катавъ-Ивановскій . . . . .	—	1	1	—	—	—	1	—	—	—	—
	Усть-Катавскій . . . . .	—	1	1	—	—	—	1	—	—	—	—
VII Оренб. Заводъ Зеленкова. . . . .	Юрюзань-Ивановскій . . . . .	1	—	1	—	—	—	—	1	—	—	—
	Бѣлорѣцкій . . . . .	—	1	1	—	—	—	1	—	—	—	—
(б).	18	539	557	4	103	4	123	7	310	3	3	
<b>Итого на Уралѣ (а, б).</b>												
	20	709	729	4	135	5	167	8	397	3	10	

\*) Необходимо оговорить, что данныя настоящаго отдѣла не отличаются желательной полнотой и однообразіемъ, т. к. одни заводы и рудники доставляютъ свѣдѣнія о *всѣхъ* несчастныхъ случаяхъ, не исключая легчайшихъ поврежденій, тогда какъ другіе ограничиваются лишь сообщеніемъ о наиболее тяжельныхъ увѣчьяхъ, а при отсутствіи послѣднихъ не доставляютъ никакихъ свѣдѣній; въ виду сказаннаго наибольшую точность представляютъ данныя о несчастіяхъ, сопровождавшихся смертнымъ исходомъ. Цифры, изображающія, по возможности, всѣ несчастные случаи, происшедшіе на рудникѣ или заводѣ (включая самыя легкіе) набраны жирнымъ *шрифтомъ (курсивомъ)*.

1) Серьезное увѣчье было одно. 2) Изъ нихъ 41 человекъ не прекращали работы и увѣчья вообще не были тяжкими. 3) Удушеніе доменными газами. 4) При обѣчкѣ чугунныхъ припасовъ. 5) Отъ угара. 6) Поврежденіе глаза отскочившими осколками металла.

НАИМЕНОВАНИЕ ЗАВОДОВЪ.		Число пострадавш.			ВЪ ТОМЪ ЧИСЛѢ.							
		Со смертн. исходомъ.	Поправившихся.	В с е г о.	Отъ об- жоговъ.		Отъ поврежде- нія маши- нами.		Отъ паденія и ушиба тяжельми предметами.		Другіе случаи.	
					Со смертн. исходомъ.	Поправив- шихся.	Со смертн. исходомъ.	Поправив- шихся.	Со смертн. исходомъ.	Поправив- шихся.	Со смертн. исходомъ.	Поправив- шихся.
<b>II. ЗАМОСКОВНЫЕ (ЧАСТНЫЕ).</b>												
1-10 округа.	Кулебакскій . . . . .	2	21	23	—	1	—	2	1	18	<sup>1)</sup> 1	—
	Илевскій . . . . .	—	<b>94</b>	<b>94</b>	—	29	—	61	—	4	—	—
	Сормовскій . . . . .	—	<b>89</b>	<b>89</b>	—	4	—	5	—	20	—	<sup>2)</sup> 60
	Бѣлоключевской . . . . .	—	1	1	—	1	—	—	—	—	—	—
	Гусевской . . . . .	—	11	11	—	11	—	—	—	—	—	—
2-10 округа.	Вознесенскій . . . . .	1	1	2	—	—	1	1	—	—	—	—
	Андроньевскій . . . . .	2	<b>184</b>	<b>186</b>	—	45	2	29	—	110	—	—
	Дубенскій . . . . .	—	12	12	—	12	—	—	—	—	—	—
	Сукременскій . . . . .	1	—	1	—	—	—	—	1	—	—	—
	Черепетскій . . . . .	—	10	10	—	10	—	—	—	—	—	—
	Ханинскій . . . . .	—	<b>47</b>	<b>47</b>	—	34	—	—	—	13	—	—
	Мышегскій . . . . .	—	6	6	—	5	—	—	—	1	—	—
Песочинскій (Криворотова) . . . . .	—	10	10	—	10	—	—	—	—	—	—	
Брянскій . . . . .	—	<b>129</b>	<b>129</b>	—	19	—	—	—	110	—	—	
Итого на Замосковн.		6	615	621	—	181	3	98	2	276	1	60
<b>III. ПОЛЬСКІЕ (ЧАСТНЫЕ).</b>												
1-10 округа.	Гута-Банкова . . . . .	3	12	15	—	—	1	3	—	1	<sup>3)</sup> 2	8
	Пушкинъ . . . . .	—	2	2	—	1	—	—	—	1	—	—
	Поремба . . . . .	—	1	1	—	—	—	—	—	—	—	1
2-10 округа.	Бодзеховскій . . . . .	1	—	1	—	—	1	—	—	—	—	—
	Климкевичевскій . . . . .	1	2	3	1	—	—	—	—	—	—	<sup>4)</sup> 2
	Стомпорковскій . . . . .	1	—	1	—	—	—	—	1	—	—	—
Итого на Польскихъ.		6	17	23	1	1	2	3	1	2	2	11
<b>IV. ЮЖН. РОССИИ. (ЧАСТНЫЕ).</b>												
Днѣпровско-Таврич. окр.	Днѣпровскій . . . . .	3	8	11	2	1	—	4	1	3	—	—
	Александровскій . . . . .	1	1	2	—	—	—	1	1	—	—	—
Харьково-Бахмутск. окр.	Новороссійскаго Общ. . . . .	2	3	5	—	—	—	—	2	3	—	—
Итого въ Ю. Россіи.		6	12	18	2	1	—	5	4	6	—	—
<b>V. СЪВЕРНЫЕ (ЧАСТНЫЕ).</b>												
Ижорскіе-Колпинскіе . . . . .		1	<b>178</b>	<b>179</b>	1	14	—	80	—	84	—	—
Обуховскій . . . . .		—	9	9	—	2	—	—	—	(?) 7	—	—
Съвернаго окр.	Александровскій . . . . .	—	18	18	—	—	—	5	—	13	—	—
	Франко-Русск. Общ. . . . .	1	5	6	1	5	—	—	—	—	—	—
	Общ. С-П-Бургск. зав. . . . .	—	6	6	—	4	—	—	—	2	—	—
	Путиловскій . . . . .	9	<b>1,382</b>	<b>1,391</b>	—	187	—	—	(?) 9	(?) 1,195	—	—
Беккера и К <sup>о</sup> . . . . .		—	19	19	—	2	—	4	—	7	—	6
Итого на Сѣверн.		11	1,617	1,628	2	214	—	89	9	1,308	—	6

1) Отъ угара. 2) Поврежденія глазъ посторонними предметами. 3) Удушеніе газами 4) Одному отскочившей стальной накладкой при ломкѣ подъ молотомъ бандажей причинило ушибы, а другому сдавило руку между тарелкой и буферной гильзой при движеніи вагоновъ.

НАИМЕНОВАНИЕ ЗАВОДОВЪ.	Число пострадавш.			ВЪ ТОМЪ ЧИСЛѢ.							
	Со смертн. исходомъ.	Поправившихся.	В с е г о.	Отъ об- жоговъ.		Отъ по- врежде- нія маши- нами.		Отъ паденія и ушиба тяжелыми предметами.		Другіе случаи.	
				Со смертн. исходомъ.	Поправив- шихся.	Со смертн. исходомъ.	Поправив- шихся.	Со смертн. исходомъ.	Поправив- шихся.	Со смертн. исходомъ.	Поправив- шихся.
<b>VI. СИБИРСКІЕ.</b>											
а) Кабинета Его Величества.											
Алтайск окр. { Барнаульскій . . . . .	—	2	2	—	—	—	—	—	2	—	—
Павловскій . . . . .	—	1	1	—	—	—	1	—	—	—	—
Гурьевскій . . . . .	—	2	2	—	—	—	2	—	—	—	—
Нерчинскаго окр. Петровскій . . . . .	—	11	11	—	1	—	—	—	10	—	—
(а).	—	16	16	—	1	—	3	—	12	—	—
б) частные.											
Троицкій (солеваренный) . . . . .	—	1	1	—	1	—	—	—	—	—	—
Николаевскій (Бутиныхъ) . . . . .	1	3	4	—	—	—	—	1	3	—	—
(б).	1	4	5	—	1	—	—	1	3	—	—
Итого на Сибирск. (а, б)	1	20	21	—	2	—	3	1	15	—	—
<b>VII. Финляндскіе (частные).</b>											
Фагервикъ . . . . .	1	2	3	—	—	—	—	—	—	1	2
Трольггофта . . . . .	—	1	1	—	—	—	1	—	—	—	—
Оминнефорсъ . . . . .	—	1	1	—	—	—	1	—	—	—	—
Дальсбрукъ . . . . .	—	1	1	—	—	—	—	—	—	—	1
Лоймиюки . . . . .	1	—	1	—	—	—	—	—	—	1	—
Матильдедадь . . . . .	—	1	1	—	—	—	—	—	—	—	1
Стремсдадь . . . . .	—	1	1	—	—	—	—	—	—	—	1
Орави . . . . .	1	—	1	—	—	—	—	—	—	1	—
Варкаусъ . . . . .	—	16	16	—	—	—	—	—	—	—	16
Верциле . . . . .	1	18	19	—	—	—	—	—	—	1	18
Питкаранта . . . . .	1	—	1	1	—	—	—	—	—	—	—
Итого на Финл.	5	41	46	1	—	—	2	—	—	4	39
<b>В с е г о . . . . .</b>	<b>55</b>	<b>3,031</b>	<b>3,086</b>	<b>10</b>	<b>534</b>	<b>10</b>	<b>367</b>	<b>25</b>	<b>2,004</b>	<b>10</b>	<b>126</b>



РУДНИКИ, КОПИ, ПРОМЫСЛА И ПРОЧ.	Число пострадавшихъ.			ВЪ ТОМЪ ЧИСЛѢ.									
	Со смертнымъ исходомъ.	Поправившихся.	В с е г о.	При порохо- стрельн., рабо- тахъ и обрац. со взрывчат. матеріалами.		Отъ обвала породы, ру- ды и проч.		Отъ паде- нія въ вы- работку.		Отъ ушиба тя- жел. предм., поврежд. ма- шинами, об- жоговъ и пр.		Отъ дур- наго возду- ха и взрыва газовъ.	
				Со смертн. исходомъ.	Поправив- шихся.	Со смертн. исходомъ.	Поправив- шихся.	Со смертн. исходомъ.	Поправив- шихся.	Со смертн. исходомъ.	Поправив- шихся.	Со смертн. исходомъ.	Поправив- шихся.
Бродскаго . . . . .	—	1	1	—	—	—	1	—	—	—	—	—	—
Кебера . . . . .	2	3	5	—	—	1	—	—	—	—	—	1	3
Прохорова . . . . .	2	2	4	—	—	1	2	—	—	1	—	—	—
Иловайскихъ . . . . .	3	4	7	—	—	—	—	—	—	—	—	3	4
Мельникова . . . . .	1	—	1	—	—	1	—	—	—	—	—	—	—
Вискинъ, Лютеръ и К <sup>о</sup> . . . . .	—	1	1	—	—	—	1	—	—	—	—	—	—
Романихина . . . . .	1	—	1	1	—	—	—	—	—	—	—	—	—
Берестово-Богодух. Т-ва . . . . .	—	4	4	—	—	—	3	—	—	—	1	—	—
Михайлова . . . . .	—	1	1	—	—	—	1	—	—	—	—	—	—
<i>Харьково-Бахмутская окр.</i>	20	18	38	1	—	10	8	4	—	1	2	4	8
Рутченковская . . . . .	1	5	6	—	—	1	4	—	—	—	1	—	—
Новороссійскаго Общ. . . . .	5	6	11	—	1	3	3	2	—	—	2	—	—
С. И. Рутченко . . . . .	1	—	1	—	—	—	—	1	—	—	—	—	—
Корсунская . . . . .	—	1	1	—	—	—	1	—	—	—	—	—	—
Чегарская . . . . .	1	—	1	—	—	—	—	1	—	—	—	—	—
Кр-нъ Желѣзнянской вол. . . . .	1	—	1	—	—	—	—	—	—	1	—	—	—
Кр-нъ Лисичанской вол. . . . .	1	1	2	—	—	—	1	—	—	1	—	—	—
<i>Луганская окр.</i>	10	13	23	—	1	4	9	4	—	2	3	—	—
Радаково-Юрьевская . . . . .	4	—	4	—	—	2	—	1	—	1	—	—	—
Ново-Николаевская . . . . .	1	—	1	—	—	—	—	—	—	1	—	—	—
Сабожуровская . . . . .	—	1	1	—	—	—	1	—	—	—	—	—	—
Краснопольская . . . . .	2	—	2	—	—	2	—	—	—	—	—	—	—
Варваро-Борисовская . . . . .	1	—	1	—	—	—	—	—	—	1	—	—	—
Каменская . . . . .	—	1	1	—	—	—	—	—	—	—	1	—	—
Семеновская . . . . .	1	—	1	—	—	—	—	1	—	—	—	—	—
Петро-Николаевская . . . . .	—	1	1	—	1	—	—	—	—	—	—	—	—
Петро-Марьевская . . . . .	—	1	1	—	—	—	1	—	—	—	—	—	—
Александровская . . . . .	1	—	1	—	—	—	—	—	—	1	—	—	—
Т-ва Петро-Марьевской копи . . . . .	—	1	1	—	—	—	—	—	—	—	1	—	—
Варваропольская . . . . .	1	—	1	—	—	—	—	—	—	1	—	—	—
Голубовская . . . . .	1	2	3	—	—	—	—	1	—	—	2	—	—
Семиротская . . . . .	—	1	1	—	—	—	—	—	—	—	1	—	—
«Золотое» . . . . .	1	—	1	—	—	—	—	1	—	—	—	—	—
Нижне-Николаевская . . . . .	1	—	1	—	—	1	—	—	—	—	—	—	—
Григорьевская . . . . .	1	—	1	—	—	1	—	—	—	—	—	—	—
На землѣ кр-нъ с. Орѣхова . . . . .	1	—	1	—	—	—	—	1	—	—	—	—	—
	16	8	24	—	1	6	2	5	—	5	5	—	—
Итого на Югѣ . . . . .	46	39	85	1	2	20	19	13	—	8	10	4	8
<b>КАВКАЗСКІЯ.</b>													
Тквибульскія; Новосельскаго . . . . .	3	4	7	—	—	3	2	—	1	—	1	—	—
<b>СИБИРСКІЯ.</b>													
Каб. Его Величества; Кольчугинская . . . . .	1	1	2	—	—	1	1	—	—	—	—	—	—
<b>Итого (А) . . . . .</b>	<b>92</b>	<b>162</b>	<b>254</b>	<b>2</b>	<b>21</b>	<b>45</b>	<b>63</b>	<b>18</b>	<b>6</b>	<b>18</b>	<b>61</b>	<b>9</b>	<b>11</b>

РУДНИКИ, КОПИ, ПРОМЫСЛА И ПРОЧ.			Число пострадавшихъ.			ВЪ ТОМЪ ЧИСЛѢ.									
			Со смертнымъ исходомъ.	Поправившихся.	Всего.	Со смертн. исходомъ.	Поправившихся.	Со смертн. исходомъ.	Поправившихся.	Со смертн. исходомъ.	Поправившихся.	Со смертн. исходомъ.	Поправившихся.	Со смертн. исходомъ.	Поправившихся.
						При порохо- стрельн. рабо- тахъ и обраб. со взрывчат. матеріалами.	Отъ обвала породъ, руды и проч.	Отъ паде- нія въ вы- работку.	Отъ ушиба тя- жел. предм. поврежд. ма- шинами, об- жоговъ и пр.	Отъ дур- наго возду- ха и взрыва газовъ.					
<b>Б. Рудники желѣзные, мѣдные и марганцовые.</b>															
<b>УРАЛЬСКІЕ.</b>															
а) казенные.															
Благодатскій . . . . .			—	3	3	—	—	—	—	—	—	—	—	—	—
Бакальскій . . . . .			—	1	1	—	—	—	—	—	—	—	3	—	—
б) частные.															
Вятскаго окр.	{	Холуницкіе . . . . .	1	<sup>1)</sup> 45	46	—	—	—	15	—	2	1	28	—	—
		Омутнинскіе . . . . .	1	<sup>2)</sup> 40	41	—	—	—	14	1	2	—	23	—	1
Пермскаго окр.	{	Кизеловскіе . . . . .	—	1	1	—	—	—	1	—	—	—	—	—	—
		Троицкій . . . . .	1	—	1	1	—	—	—	—	—	—	—	—	—
		Гаревознесенскій . . . . .	—	4	4	—	—	—	1	—	1	—	2	—	—
		Куртымскій . . . . .	—	1	1	—	—	—	—	—	—	—	1	—	—
		Бисерскій . . . . .	—	2	2	—	1	—	1	—	—	—	—	—	—
Верхотур- ская окр.	{	Пашійскій . . . . .	1	2	3	—	1	1	1	—	—	—	—	—	—
		Кыновскіе . . . . .	1	—	1	—	—	—	—	1	—	—	—	—	—
		Мѣднорудянскій . . . . .	2	2	4	1	1	1	—	—	—	—	1	—	—
В.-Екате- ринб.	{	Высокогорскій . . . . .	—	4	4	—	2	—	—	—	—	—	2	—	—
		Богословскій . . . . .	2	10	12	1	8	1	—	—	—	—	2	—	—
З.-Екат.	{	Нейво-Алапаевскій . . . . .	—	1	1	—	—	—	1	—	—	—	—	—	—
		Верхъ-Нейвинскіе . . . . .	—	3	3	—	2	—	—	—	—	—	1	—	—
Уфимск.	{	Полевскіе . . . . .	—	1	1	—	—	—	—	—	1	—	—	—	—
		Шайтанскіе (Бергъ) . . . . .	1	—	1	—	—	—	—	—	—	1	—	—	—
VII Оренб. Марганц. рудн. Петрова . . . . .			1	—	1	—	—	—	—	—	1	—	—	—	—
VIII Оренб. Каргалинскіе . . . . .			1	—	1	—	—	—	—	—	—	1	—	—	—
Итого на Уралѣ (а, б) . . . . .			12	121	133	3	15	4	35	2	7	3	63	—	1
<b>ЗАМОСКОВНЫЕ.</b>															
Частные.															
1-10 округа.	{	Выксунскіе . . . . .	3	1	4	—	—	1	1	1	—	1	—	—	—
		Ташинскіе . . . . .	1	—	1	—	—	1	—	—	—	—	—	—	—
		Колпинскіе . . . . .	1	2	3	—	—	1	2	—	—	—	—	—	—
Итого на Замосковныхъ . . . . .			5	3	8	—	—	3	3	1	—	1	—	—	—
<b>ПОЛЬСКІЕ.</b>															
а) казенный; Далеевъ . . . . .															
			1	—	1	—	—	—	—	—	—	1	—	—	—
б) частные.															
1-10 округа (6 рудн.) . . . . .			4	2	6	—	—	2	2	2	—	—	—	—	—
2-10 округа.	{	Борковицкій . . . . .	—	1	1	—	—	—	—	—	1	—	—	—	—
		Островецкіе . . . . .	—	1	1	—	—	—	—	—	1	—	—	—	—
		Старавицкіе . . . . .	1	—	1	—	—	—	—	—	—	1	—	—	—
Рудо-Маленецкіе . . . . .			1	—	1	—	—	—	—	—	—	1	—	—	—
Итого на Польскихъ (а, б) . . . . .			7	4	11	—	—	2	2	2	2	3	—	—	—

<sup>1)</sup> Тяжелыхъ увѣчій не было. <sup>2)</sup> Одинъ случай тяжелаго увѣчья; пять человекъ не прекра- щали работы.



РУДНИКИ, КОПИ, ПРОМЫСЛА И ПРОЧ.	Число пострадавшихъ.			ВЪ ТОМЪ ЧИСЛѢ.											
	Со смертнымъ исходомъ.	Поправившихся.	Всего.	При порохо- стрельн. работъ и обраб. со взрывчат. матеріалами.		Отъ обвала породъ, руды и проч.		Отъ паденія въ выработку.		Отъ ушиба тѣл. предм., поврежд. машинами, обжоговъ и пр.		Отъ дурнаго воздуха и взрыва газовъ.			
				Со смертн. исходомъ.	Поправившихся.	Со смертн. исходомъ.	Поправившихся.	Со смертн. исходомъ.	Поправившихся.	Со смертн. исходомъ.	Поправившихся.	Со смертн. исходомъ.	Поправившихся.	Со смертн. исходомъ.	Поправившихся.
<b>Южной Россіи.</b>															
ЧАСТНЫЕ.															
Юго-Зап. окр. Саксаганскій . . . . .	—	1	1	—	—	—	—	—	1	—	—	—	—	—	
Днѣпр.-Таврич. окр. Марг. рудн. Е. И. В. Вел. Кн. Михаила Николаевича . . . . .	1	—	1	—	—	1	—	—	—	—	—	—	—	—	
Итого на Югѣ . . . . .	1	1	2	—	—	1	—	—	1	—	—	—	—	—	
<b>КАВКАЗСКІЕ.</b>															
ЧАСТНЫЕ.															
Угурчайскіе (мѣдн.) . . . . .	—	1	1	—	1	—	—	—	—	—	—	—	—	—	
Катарскіе » . . . . .	2	—	2	1	—	—	—	1	—	—	—	—	—	—	
Ломашенскій » . . . . .	—	1	1	—	1	—	—	—	—	—	—	—	—	—	
Хотскій » . . . . .	—	2	2	—	2	—	—	—	—	—	—	—	—	—	
Марг. (при с. Зеда-Ргани . . . . .	1	1	2	—	—	1	1	—	—	—	—	—	—	—	
рудн. (при с. Шукрути . . . . .	5	—	2	—	—	2	—	—	—	—	—	—	—	—	
Итого на Кавказѣ . . . . .	5	5	10	1	4	3	1	1	—	—	—	—	—	—	
<b>СИБИРСКІЕ.</b>															
Каб. Его Величества Сугатовскій . . . . .	1	—	1	—	—	—	—	—	—	1	—	—	—	—	
Итого (В) . . . . .	31	134	165	4	19	13	41	6	10	8	63	—	1	—	
<b>В. Рудники и промысла другихъ металловъ</b>															
(золота, серебра, свинца, ртути и проч.)															
<b>УРАЛЬСКІЕ.</b>															
ЧАСТНЫЕ.															
Пермскаго окр. Крестовоздвиженскіе . . . . .	—	3	3	—	—	—	3	—	—	—	—	—	—	—	
Верхотурскаго окр. {	Тагильскіе зол. и плат. промысла . . . . .	3	1	4	—	—	1	1	—	—	1	—	1	—	—
	Зол. пр. Богословскихъ зав. . . . .	—	1	1	—	—	—	1	—	—	—	—	—	—	—
	Плат. пр. прииска Переяславцева . . . . .	—	3	3	—	—	—	1	—	—	—	2	—	—	—
	Зол. прииска Богомолова . . . . .	1	2	3	—	1	—	—	—	—	1	1	—	—	—
Прочіе Верхот. окр. (3) . . . . .	2	1	3	—	—	1	1	—	—	1	—	—	—	—	
Вост.-Екатеринб. {	Верхъ-Исетскіе зол. пр. . . . .	1	7	8	—	—	1	5	—	1	—	1	—	—	—
	Невьянскіе » » . . . . .	1	2	3	—	—	—	2	—	—	1	—	—	—	—
	Сысертскіе » » . . . . .	—	1	1	—	—	—	1	—	—	—	—	—	—	—
Западно-Екатеринб. {	Уфалейскіе зол. пр. . . . .	—	1	1	—	—	—	—	—	1	—	—	—	—	—
	Соймоновскіе зол. пром. (Кыштымск. зав.) . . . . .	1	3	4	—	—	—	2	1	1	—	—	—	—	—
VII. Оренбургск. Золотые пром. (28) . . . . .	13	27	40	—	2	7	8	—	5	3	12	3	—	—	
Итого на Уралѣ . . . . .	22	52	74	—	3	10	25	1	8	7	16	4	—	—	

РУДНИКИ, КОПИ, ПРОМЫСЛА И ПРОЧ.	Число по- страдавшихъ			ВЪ ТОМЪ ЧИСЛѢ.									
	Со смертнымъ ис- ходомъ.	Поправившихся.	В с е г о.	При порохо- стрѣльн. работѣ и обраб. со взрывчат. материалами.		Отъ обвала породы, ру- ды и проч.		Отъ паде- нія въ вы- работку.		Отъ ушиба тя- жел. предм., ма- шинами, об- жоговъ и пр.		Отъ дур- наго возду- ха и взрыва газовъ.	
				Со смертн. исходомъ.	Поправив- шихся.	Со смертн. исходомъ.	Поправив- шихся.	Со смертн. исходомъ.	Поправив- шихся.	Со смертн. исходомъ.	Поправив- шихся.	Со смертн. исходомъ.	Поправив- шихся.
<b>ПОЛЬСКІЕ.</b>													
а) КАЗЕННЫЙ; Улиссъ (галмейн.) . . .	1	—	1	—	—	—	—	—	—	1	—	—	
б) ЧАСТНЫЕ; 1-ю окр. Куклинки. . .	2	1	3	—	—	2	1	—	—	—	—	—	
Итого (а, б) . . . . .	3	1	4	—	—	2	1	—	—	1	—	—	
<b>Южной России.</b>													
<b>ЧАСТНЫЙ.</b>													
Ртутн. рудн. А Ауэрбахъ и К <sup>0</sup> . . .	3	—	3	—	—	1	—	1	—	1	—	—	
<b>СИБИРСКІЕ.</b>													
а) Кабинета Его Величества.													
Зыряновскій . . . . .	—	8	8	—	2	—	5	—	—	—	1	—	
Салаирскіе 1-й и 3-й } Алтайск. окр.	2	3	5	—	2	1	1	1	—	—	—	—	
Салаирскій зол. пр. . . . .	—	1	1	—	—	—	—	—	—	—	1	—	
Кадаинскіе рудн. (Зерентуйск. дист.) .	—	2	2	—	2	—	—	—	—	—	—	—	
Карійскіе . . . . .	—	1	1	—	1	—	—	—	—	—	—	—	
Казаковскій . . . . . } зол. пром.	1	1	2	—	—	—	—	1	1	—	—	—	
Холоджиканскій . . . . . } Нерчинск. окр.	—	2	2	—	—	—	—	—	—	2	—	—	
б) ЧАСТНЫЕ.													
Сергіевскій серебр. (развѣд. шахта), Попова; Семипалат. окр. . . . .	1	—	1	—	—	1	—	—	—	—	—	—	
Зол. пром. (11) Томскаго окр. . . . .	5	10	15	—	—	1	7	4	2	—	1	—	
» » (6) Сѣв. Енисейск. окр. . . . .	—	6	6	—	1	—	5	—	—	—	—	—	
» » (10) Ю. Енисейск. окр. . . . .	3	11	14	—	—	3	7	—	—	—	4	—	
» » (6) Ачинско-Минусинск. окр.	2	4	6	—	—	1	4	—	—	1	—	—	
» » (2) Амурскаго окр. . . . .	—	7	7	—	1	—	4	—	2	—	—	—	
» » (1) Вост. Забайкальск. . . . .	1	—	1	—	—	—	—	—	—	1	—	—	
» » (11) Олекминскаго . . . . .	4	16	20	1	2	—	3	1	—	2	11	—	
Итого въ Сибири (а, б) . . . . .	19	72	91	1	11	7	36	7	5	4	20	—	
Итого (В) . . . . .	47	125	172	1	14	20	62	9	13	13	36	4	
<b>Г. Каменоломни, соляные и нефтяные промысла и проч.</b>													
<b>НА УРАЛѢ.</b>													
Каменоломня казеннаго Кусинскаго зав. Вятскаго окр. Жерново-Горская каме- ноломня . . . . .	—	1	1	—	—	—	1	—	—	—	—	—	
Зап.-Екатеринб. Каменол. Билимбаев- скаго зав. . . . .	—	2	2	—	—	—	(?)2	—	—	—	—	—	
VIII Оренбургск. Илецкая сол. копь . .	1	—	1	—	—	(?)1	—	—	—	—	—	—	
Итого на УралѢ . . . . .	1	9	10	—	—	1	3	—	—	—	6	—	

РУДНИКИ, КОПИ, ПРОМЫСЛА И ПРОЧ.	Число пострадавшихъ.			ВЪ ТОМЪ ЧИСЛѢ.									
	Со смертнымъ исходомъ.	Поправившихся.	Всего.	При порохо- стрѣльн. рабо- тахъ и обраб. со взрывчат. матеріалами.		Отъ обвала породы, ру- ды и проч.		Отъ паде- нія въ вы- работку.		Отъ ушиба тя- жел. предм., ма- погрѣд. ма- шинами, об- жоговъ и пр.		Отъ дур- наго возду- ха и взрыва газовъ.	
				Со смертн. исходомъ.	Поправив- шихся.	Со смертн. исходомъ.	Поправив- шихся.	Со смертн. исходомъ.	Поправив- шихся.	Со смертн. исходомъ.	Поправив- шихся.	Со смертн. исходомъ.	Поправив- шихся.
<b>ЗАМОСКОВНЫЯ.</b>													
Камено- ломни Г-го окр.	Гусевскаго зав. . . . .	1	—	1	—	—	1	—	—	—	—	—	—
	Московскаго акц. общ. для произв. цемента . . . . .	—	2	2	—	—	—	—	—	—	2	—	—
	Щуровскія . . . . .	—	2	2	—	—	—	2	—	—	—	—	—
Итого на Замосковныхъ . . . . .		1	4	5	—	—	1	2	—	—	2	—	—
<b>ПОЛЬСКАЯ.</b>													
Г-го окр. Каменол. Гродзецъ . . . . .	1	—	1	—	—	1	—	—	—	—	—	—	—
<b>ЮЖНОЙ РОССИИ.</b>													
Харламовская сол. копь . . . . .	1	—	1	—	—	—	—	—	—	1	—	—	—
<i>Каменоломни Юго-Зап. окр.</i>													
Одесскія . . . . .	2	31	33	—	—	1	13	—	7	1	11	—	—
Бл. с. Голты (гранитъ) . . . . .	—	1	1	—	1	—	—	—	—	—	—	—	—
При д. Б. Даниловкѣ (гранитъ) . . . . .	1	—	1	1	—	—	—	—	—	—	—	—	—
При д. Гданцевкѣ (изв.) . . . . .	1	—	1	—	—	—	—	1	—	—	—	—	—
При д. Александровкѣ (изв.) . . . . .	1	—	1	—	—	1	—	—	—	—	—	—	—
При ст. Гнивань (гранитъ) . . . . .	—	2	2	—	2	—	—	—	—	—	—	—	—
При м. Браиловѣ (изв.) . . . . .	1	—	1	—	—	1	—	—	—	—	—	—	—
Въ Литинскомъ уѣздѣ (изв.) . . . . .	1	—	1	—	—	—	—	—	—	1	—	—	—
Въ Новоушицскомъ уѣздѣ (изв.) . . . . .	—	1	1	—	1	—	—	—	—	—	—	—	—
Въ Хотинскомъ уѣздѣ (базальтъ) Бес- сарабск. губ. . . . .	1	—	1	—	—	1	—	—	—	—	—	—	—
<i>Днѣпровско-Таврич. окр.</i>													
При дер. Айданиль (изв.) Ялтинск. у.	—	1	1	—	1	—	—	—	—	—	—	—	—
Итого Южной Россіи . . . . .		9	36	45	1	5	4	13	1	7	3	11	—
<b>КАВКАЗСКІЕ.</b>													
Бакинскіе нефт. промысла . . . . .	8	7	15	—	—	—	—	—	—	8	7	—	—
<b>Итого (Г).</b> . . . . .		20	56	76	1	5	7	18	1	7	11	26	—
<b>Всего на рудникахъ, про- мыслахъ и пр. (А, Б, В и Г).</b>		190	477	667	8	59	85	184	34	36	50	186	13

К О Н Е Ц Ъ .

## ПОПРАВКИ.

Стр.:	Въ графтѣ:	Строка:	Напечатано:	Должно быть:
<i>Въ общемъ обзорѣ:</i>				
XVII	—	Выноска.	мѣди	мѣры
XXXII	—	5-ая снизу	Олонецкая... 80	Олонецкая... 800
XXXII	—	—	—	При распредѣленіи добычи каменнаго угля по губерніямъ, пропущена Ферганская обл. (95,478 п.), которая должна занять мѣсто послѣ Калужской губ.
LIX	—	3-я снизу	было и большей мощности пластовъ	
<i>Въ таблицахъ:</i>				
55	Добыто шлик. золота.	Итогъ жильнаго золота по Оренбургск. губ.	116 п....	115 п....
141	(Ртуть) Число отражательныхъ печей.	—	12	2
144	Дѣйствовавш. зав.	№ 3	Кувшинскій	Кушвинскій
174	Число рудниковъ.	Итого на частныхъ.	37	72
—	»	Итого на Польскихъ.	49	84
177	»	Всего въ Россіи.	536 и 195 оз.	581 и 195 оз.
203	Выдѣлано желѣза полосоваго и торговаго(2)	Итого на частныхъ.	6.073,266	6.073,261
—	Всего готоваго.	»	13.654,196	13.654,191
224	Вагранокъ.	Итогъ по Нюландской губерніи.	18	8
261	Добыто нефти.	Итогъ по Терской обл.	870,880	370,880
263	»	Всего.	231.140,643	230,640,643
			243,441,629	242,941,629
270	Названіе добываемаго матеріала.	—	извѣстнякъ	известнякъ

## ДОБАВЛЕНІЕ.

Въ 1890 г., въ Сибири, въ Сѣверно-Енисейскомъ Горномъ Округѣ, добыто 1,000 пуд. графита, изъ коихъ 70 п. доставлено въ Енисейскъ.

НОПАРКИ

№ п/п: 1000, 1001, 1002, 1003, 1004, 1005, 1006, 1007, 1008, 1009, 1010, 1011, 1012, 1013, 1014, 1015, 1016, 1017, 1018, 1019, 1020, 1021, 1022, 1023, 1024, 1025, 1026, 1027, 1028, 1029, 1030, 1031, 1032, 1033, 1034, 1035, 1036, 1037, 1038, 1039, 1040, 1041, 1042, 1043, 1044, 1045, 1046, 1047, 1048, 1049, 1050, 1051, 1052, 1053, 1054, 1055, 1056, 1057, 1058, 1059, 1060, 1061, 1062, 1063, 1064, 1065, 1066, 1067, 1068, 1069, 1070, 1071, 1072, 1073, 1074, 1075, 1076, 1077, 1078, 1079, 1080, 1081, 1082, 1083, 1084, 1085, 1086, 1087, 1088, 1089, 1090, 1091, 1092, 1093, 1094, 1095, 1096, 1097, 1098, 1099, 1100

№ п/п: 1000, 1001, 1002, 1003, 1004, 1005, 1006, 1007, 1008, 1009, 1010, 1011, 1012, 1013, 1014, 1015, 1016, 1017, 1018, 1019, 1020, 1021, 1022, 1023, 1024, 1025, 1026, 1027, 1028, 1029, 1030, 1031, 1032, 1033, 1034, 1035, 1036, 1037, 1038, 1039, 1040, 1041, 1042, 1043, 1044, 1045, 1046, 1047, 1048, 1049, 1050, 1051, 1052, 1053, 1054, 1055, 1056, 1057, 1058, 1059, 1060, 1061, 1062, 1063, 1064, 1065, 1066, 1067, 1068, 1069, 1070, 1071, 1072, 1073, 1074, 1075, 1076, 1077, 1078, 1079, 1080, 1081, 1082, 1083, 1084, 1085, 1086, 1087, 1088, 1089, 1090, 1091, 1092, 1093, 1094, 1095, 1096, 1097, 1098, 1099, 1100


Всего: 1100



НОПАРКИ

№ п/п: 1000, 1001, 1002, 1003, 1004, 1005, 1006, 1007, 1008, 1009, 1010, 1011, 1012, 1013, 1014, 1015, 1016, 1017, 1018, 1019, 1020, 1021, 1022, 1023, 1024, 1025, 1026, 1027, 1028, 1029, 1030, 1031, 1032, 1033, 1034, 1035, 1036, 1037, 1038, 1039, 1040, 1041, 1042, 1043, 1044, 1045, 1046, 1047, 1048, 1049, 1050, 1051, 1052, 1053, 1054, 1055, 1056, 1057, 1058, 1059, 1060, 1061, 1062, 1063, 1064, 1065, 1066, 1067, 1068, 1069, 1070, 1071, 1072, 1073, 1074, 1075, 1076, 1077, 1078, 1079, 1080, 1081, 1082, 1083, 1084, 1085, 1086, 1087, 1088, 1089, 1090, 1091, 1092, 1093, 1094, 1095, 1096, 1097, 1098, 1099, 1100

ДОБАВЛЕНИЕ

В 1890 г. в Сибирь из Германии-Енисейской Лопухи, Губит  
когда 1000 пуд. трыфта, как конкт 70 н. достазено в Енисейск.









ALPHABETICO BOLOGNA  
CAPITOLI, STABILI, PREDICHI,  
DOCCHI