

№

10.631.

СВЯТАЯ

ЦЕРКОВЬ


III

13

131

~~23365~~

~~23365~~



10631



СБОРНИКЪ СТАТИСТИЧЕСКИХЪ СВѢДѢНІЙ

О

ГОРНОЗАВОДСКОЙ

ПРОМЫШЛЕННОСТИ

РОССІИ


въ 1893 заводскомъ году.

СОСТАВИЛЪ

ПО ОФИЦІАЛЬНЫМЪ ДАННЫМЪ

А. ЛОРАНСКІЙ.

Изданіе Горнаго Ученаго Комитета.



С.-ПЕТЕРБУРГЪ.

Типографія В. Киршбаума, Дворцовая площ., д. М-ва Финансовъ.

1896.

39 Ч. К. Ф.

2

Печатано по распоряженію Горнаго Ученаго Комитета.

66298




Настоящій сборникъ, не отступающій, по общему плану, существенно отъ изданій предшествовавшихъ лѣтъ, заключаетъ въ себѣ статистическія данныя о горнозаводской промышленности Россіи за 1893 заводскій годъ, т. е. за тотъ періодъ времени, который принятъ большинствомъ русскихъ горныхъ заводовъ для сведенія годовичныхъ результатовъ ихъ дѣятельности и заключенія счетовъ. На нѣкоторыхъ заводахъ годъ этотъ совпадаетъ съ гражданскимъ, а на другихъ, начинаясь гораздо позже послѣдняго (напр. въ Маѣ, весьма часто въ Августѣ, а иногда даже въ Октябрѣ и Ноябрьѣ), захватываетъ и часть слѣдующаго гражданского года, что обуславливается чисто коммерческой стороной дѣятельности заводовъ и условіями отправки выработанныхъ ими товаровъ по воднымъ путямъ сразу большими партіями. Такимъ образомъ, предлагаемое изданіе сообщаетъ данныя частью за 1893-й, частью за 1894-й годъ, что и слѣдуетъ имѣть въ виду при сличеніи приведенныхъ въ сборникѣ свѣдѣній съ цифрами другихъ изданій, касающихся дѣятельности горныхъ промысловъ и заводовъ въ теченіе 1893 гражданского года.

Главнѣйшимъ матеріаломъ для составленія настоящаго сборника были донесенія въ Горный Ученый Комитетъ Начальниковъ Горныхъ Управленій, Окружныхъ Инженеровъ и казенныхъ горныхъ заводовъ; для той же цѣли служили свѣдѣнія, полученныя Комитетомъ отъ Начальника Закаспійской области, Финляндскаго Бергъ-Интендента, нѣкоторыхъ Губернскихъ Статистическихъ Комитетовъ, Управленій Государственными Имуществами, Главнаго Управленія Казачьихъ войскъ и проч.

Кромѣ того, по отношенію къ Россіи, составитель пользовался «Отчетомъ Департамента Неокладныхъ Сборовъ», «Обзоромъ внѣшней торговли Россіи» (изд. Д-та Таможенныхъ Сборовъ), «Отчетомъ выборныхъ отъ углепромышленниковъ Россіи», «Свѣдѣніями о металлахъ на Нижегородской ярмаркѣ 1893 г.», С. Л. Саласкина,

нѣкоторыми статьями «Горнаго Журнала», «Вѣстника Финансовъ, Промышленности и Торговли» и другими изданіями, въ своемъ мѣстѣ упомянутыми.

Что касается свѣдѣній о горной промышленности въ иностранныхъ государствахъ, то они частью заимствованы изъ оффиціаль-ныхъ иностранныхъ статистическихъ сборниковъ, а частью изъ *Statistique de l'industrie minérale en France pour l'année 1893.*



СОДЕРЖАНІЕ.

Введеніе.

ОБЩІЙ ОБЗОРЪ.

СТРАН.

Золото	I
Платина	V
Монета	VI
Серебро	—
Свинець	VIII
Мѣдь	IX
Цинкъ	XI
Олово	—
Ртуть	XII
Желѣзныя руды	—
Чугунъ	XIII
Желѣзо	XVII
Сталь	XX
Металлическія издѣлія	XXIII
Марганцовыя руды	<u>XXIV</u>
Кобальтовыя руды	XXV
Хромистый желѣзнякъ	XXVI
Сѣрный колчеданъ	—
Ископаемый уголь	—
Поваренная соль	XXXVI
Нефтяной промыселъ	XLII
Асфальтовая промышленность	LIV
Сѣра	LV
Графитъ	LVI
Азбестъ	—
Фосфориты	LVII
Глауберова соль	—
Фарфоровая глина	LVIII
Каменоломни	—
Несчастные случаи	LIX
Общее число рабочихъ	LX
Топливо	LXIV
Механическіе двигатели	LXVI
Нижегородская ярмарка	LXVII
Внѣшняя торговля	LXXV
Потребленіе предметовъ горнаго промысла въ 1893 г.	LXXXI
Распредѣленіе продуктовъ по губерніямъ	LXXXII
Потребленіе предметовъ горнаго промысла съ 1883 по 1893 г.	LXXXVI

Т А Б Л И Ц Ы .

	СТРАН.
Золото	2
Платина	160
Монетный дворъ	168
Лабораторія очищающая платину	169
Золотосплавочная лабораторія	—
Серебро и свинецъ	170
Мѣдь	174
Олово	180
Цинкъ	—
Ртуть	181
Кобальтовыя руды	—
Фосфориты	182
Графитъ	183
Азбестъ	—
Сѣра	—
Марганцовыя руды	184
Хромистый желѣзнякъ	185
Сѣрный колчеданъ	—
Общія свѣдѣнія о заводахъ чугуноплавильныхъ, желѣзодѣлательныхъ и стальныхъ	186
Желѣзныя руды	212
Чугунъ	222
Желѣзо	240
Сталь	260
Металлическія издѣлія	268
Ископаемый уголь	284
Коксъ	302
Поваренная соль	303
Нефть	318
Асфальтъ и киръ	330
Глауберова соль	332
Фарфоровая глина	—
Огнеупорные матеріалы	333
Каменоломни	339
Несчастные случаи { На горныхъ заводахъ	352
{ При рудничныхъ и промысловыхъ работахъ	357



ВВЕДЕНІЕ.

По доставленнымъ Горному Ученому Комитету свѣдѣніямъ, дѣятельность рудниковъ, копей, горныхъ промысловъ и горныхъ заводовъ Россійской Имперіи выражалась въ 1893 заводскомъ году, сравнительно съ предыдущимъ годомъ, слѣдующими главнѣйшими итогами:

	Въ 1892 году.		Въ 1893 году.	
	Добыто и вы- плавлено (пуд.).	На сумму рублей.	Добыто и вы- плавлено (пуд.).	На сумму рублей.
Золото	2,625	52.304,000 ¹⁾	2,739	54.674,271
Серебро	683	760,000 ²⁾	580	691,740
Платина	279	1.396,000	311	2.293,077
Свинець	53,955	122,000	51,517	117,306
Мѣдь	324,491	3.691,068	333,508	3.966,314
Цинкъ	266,703	1.040,000	274,774	1.071,510
Олово	584	8,800	415	6,253
Ртуть	20,926	940,000	12,271	551,210
Чугунъ	65.431,751	45.893,992	70.140,559	47.750,000
Марганцовая руда	12.407,602	927,000	16.399,352	1.672,749
Хромистый жальзнякъ	183,570	18,772	890,429	87,753
Сѣрный колчеданъ	861,355	113,000	993,328	128,000
Кобальтовый блескъ	1,217	—	192	—
Ископаемый уголь	424.053,380	21,041,800	464.818,293	23.063,000
Нефть	298,912,000	4.976,715	353.522,082	6,954,627
Поваренная соль	89.042,033	6,010,000	82.482,037	5.560,584
Асфальтовая мастика	942,726	296,900	911,200	287,000
Кирь	126,583	5,070	103,600	4,149
Нафтагиль	1,500	1,500	—	—
Графитъ	5,000	10,000	19,000	38,000
Азбестъ	75,665	20,000	64,654	17,089
Сѣра	24,576	12,300	35,975	18,000
Глауберова соль	151,489	45,247	307,636	91,885
Фарфоровая глина	256,349	42.184	195,201	32,121
Фосфориты	1.418,650	101,112	836,735	92,485
Итого	—	139 778.360	—	149 169,123

¹⁾ Показана стоимость всего химически чистаго золота, полученнаго въ Россіи.

²⁾ Показана стоимость всего химически чистаго серебра, полученнаго въ Россіи.

Изъ этой таблицы, въ которую вошли лишь *основныя произведенія* ¹⁾ русской горной промышленности, усматривается, что общая цѣнность различныхъ предметовъ горнозаводскаго промысла была въ 1893 г. на 9.390,763 рубля, т. е. на 6,7%, больше, чѣмъ въ предшествовавшемъ году.

Наибольшее *увеличеніе стоимости* падаетъ на долю золота, котораго получено, въ отчетномъ году, на 2.370,271 руб. болѣе противъ 1892 г., затѣмъ слѣдуетъ ископаемый уголь—на 2.021,200 руб., нефть на 1.977,912 р., чугунъ на 1.856,008 р., платина на 897,076 р. и марганцовыя руды на 745,749 руб.; въ меньшихъ размѣрахъ замѣчается увеличеніе стоимости по отношенію къ цинку, мѣди, сѣрному колчедану, хромистому желѣзняку, сѣрѣ, глауберовой соли и графиту.

Наибольшее *уменьшеніе стоимости* приходится на долю соли, общая цѣнность которой, по сравненію съ 1892 г., уменьшилась на 449,416 руб., затѣмъ слѣдуетъ ртуть, съ уменьшеніемъ стоимости на 388,790 руб.; уменьшеніе стоимости серебра, свинца, олова, кира, асфальтовой массы, азбеста, кобальтова блеска, фарфоровой глины и фосфоритовъ выразилось менѣе замѣтными цифрами.

Отличительной чертой 1893 года является значительная добыча шлиховаго золота и платины, достигшая небывалыхъ еще размѣровъ. Затѣмъ обращаютъ на себя вниманіе существенныя успѣхи желѣзной промышленности и увеличеніе добычи ископаемаго угля, нефти и марганцовыхъ рудъ; что касается остальныхъ отраслей горной промышленности, то въ нихъ, по сравненію съ предыдущими годами, не обнаружилось особенно крупныхъ измѣненій.



¹⁾ То есть такія, которыя являлись либо непосредственными продуктами добычи изъ земныхъ нѣдръ, либо продуктами первичной металлургической переработки; по этой причинѣ сюда не включены, напр., желѣзо и сталь, какъ произведенія, являющіяся результатомъ дальнѣйшей переработки чугуна.

Общій обзоръ горнозаводской промышленности Россіи въ 1893 заводскомъ году.

ЗОЛОТО.

Въ 1893 году промыто было въ Сибири, на Уралѣ и въ Финляндіи 1.737.228,528 п. золотосодержащихъ песковъ и рудъ, причемъ получено розсыпнаго золота 2,556 п. 5 ф. 11 з. 9 д. и жильнаго — 183 п. 2 ф. 36 з. 85 д., а всего шиховато золота 2,739 п. 7 ф. 47 з. 94 д.

По отдѣльнымъ золотопромышленнымъ районамъ добыча розсыпнаго и жильнаго золота представлялась за 1893 и 1892 г. въ слѣдующемъ видѣ:

	Д О Б Ы Т О.								Болѣ (+) или менѣ (—) противъ 1892 года.				
	Въ 1892 году.				Въ 1893 году.								
	Пуд.	Ф.	З.	Д.	Пуд.	Ф.	З.	Д.	Пуд.	Ф.	З.	Д.	
Розсыпнаго золота.													
Въ Пермской губерніи	414	19	16	24	387	21	9	8	—	26	38	7	16
» Оренбургской губерніи	183	6	63	86	186	5	37	18	+	2	38	69	28
» Мариинскомъ округѣ	32	29	6	37	36	18	71	74	+	3	29	65	37
» Алтайскомъ округѣ { Частные	105	36	33	26	104	2	35	39	—	1	33	93	83
» Алтайскомъ округѣ { Каб. Е. И. В.	5	18	46	25	9	26	33	46	+	4	7	83	21
» Семипалатинской, Акмолинской и Семирѣченской областяхъ	23	18	16	61	27	17	42	88	+	3	39	26	27
» Ачинскомъ, Минусинскомъ и Красноярскомъ округахъ	68	4	25	33	69	18	38	5	+	1	14	12	68
» Енисейскихъ округахъ	204	31	74	56	228	7	18	53	+	23	15	39	93
» Нерчинскомъ округѣ { Частные	49	12	37	71	53	16	22	18	+	4	3	80	83
» Нерчинскомъ округѣ { Каб. Е. И. В.	111	20	86	43	120	20	5	5	+	8	39	14	58
» Олекминскомъ округѣ	657	13	57	37	700	20	10	32	+	43	6	48	91
» Амурской области	428	16	72	58	434	39	90	38	+	6	23	17	76
» Приморской области	38	20	72	8	71	26	26	21	+	33	5	50	13
» прочихъ округахъ Восточн. Сибири	127	38	44	48	125	35	44	—	—	2	3	—	44
» Финляндіи	—	11	95	—	—	10	6	4	—	—	1	89	—
Итого	2,451	18	76	37	2,556	5	11	9	+	104	26	30	68
Жильнаго золота.													
Въ Пермской губерніи	37	3	3	35	27	12	18	24	—	9	30	81	11
» Оренбургской губерніи	116	15	80	93	133	31	6	29	+	17	15	21	32
» Мариинскомъ округѣ	—	7	57	48	1	6	86	—	—	+	39	28	48
» Алтайскомъ округѣ Каб. Е. И. В.	4	6	68	91	3	6	19	32	—	1	—	49	59
» Восточной Сибири	15	32	85	18	17	26	3	—	+	1	33	13	78
Итого	173	26	7	93	183	2	36	85	+	9	16	28	88
Всего	2,625	4	84	34	2,739	7	47	94	+	114	2	59	60

Изъ этой таблицы видно, что въ отчетномъ году получено шлиховаго золота на 114 п. 2 ф. 59 з. 60 д. болѣе, чѣмъ въ предшествовавшемъ году. Наибольшее увеличеніе добычи розсыпнаго золота приходится на долю Олекминскаго округа, гдѣ приростъ ея выразился цифрой въ 43 п. 6 ф. 48 з. 91 д., затѣмъ идетъ Приморская обл. съ увеличеніемъ въ 33 п. 5 ф. 50 з. 13 д. и промысла въ Енисейскихъ округахъ съ увеличеніемъ въ 23 п. 15 ф. 39 з. 93 д. Въ остальныхъ мѣстностяхъ увеличеніе добычи розсыпнаго золота было незначительно. Что касается жильнаго золота, то наибольшее возрастаніе добычи его замѣчается въ Оренбургской губ., гдѣ въ 1893 г. получено жильнаго золота на 17 п. 15 ф. 21 з. 32 д. болѣе противъ 1892 г.; въ Пермской губ. добыча жильнаго золота уменьшилась на 9 п. 30 ф. 81 з. 11 д., въ Восточной же Сибири возрастаніе количества полученнаго жильнаго золота выразилось лишь 1 п. 33 ф. 13 з. 78 д., а въ З. Сибири почти не измѣнилось сравнительно съ 1892 г.

Въ общемъ добыча золота увеличилась въ 1893 г. во всѣхъ золотопромышленныхъ районахъ, за исключеніемъ Пермской губ., Алтайскаго округа, нѣкоторыхъ округовъ В. Сибири и Финляндіи, гдѣ она нѣсколько уменьшилась, а именно: въ Пермской губ. на 36 п. 28 ф. 88 з. 27 д., въ Алтайскомъ округѣ на 2 п. 34 ф. 47 з. 46 д., въ нѣкоторыхъ округахъ В. Сибири на 8 ф. 82 з. 62 д. и въ Финляндіи на 1 ф. 83 з. Уменьшеніе добычи золота въ Пермской губ. исключительно зависило отъ послѣдовавшаго пониженія производительности этого металла въ Западно-Екатеринбургскомъ (на 5 п.) и въ Восточно-Екатеринбургскомъ (на 49³/₄ пуд.) горныхъ округахъ; въ другихъ же округахъ на Уралѣ, напротивъ, отмѣчалось усиленіе добычи шлиховаго золота. Главною причиною сокращенія добычи золота въ З. Екатеринбургскомъ округѣ является значительная выработка большей части золотосодержащихъ розсыпей во многихъ заводскихъ дачахъ и отсутствіе открытія новыхъ мѣсторожденій. Причиною уменьшенія добычи золота въ В. Екатеринбургскомъ округѣ были: меньшее, чѣмъ въ предъидущемъ году, число разрабатывающихся пріисковъ, недостатокъ рабочихъ, вслѣдствіе обильнаго урожая хлѣба, и отчасти пониженія содержанія золота въ пескахъ.

Въ остальныхъ мѣстахъ добыча розсыпнаго золота уменьшилась въ незначительныхъ размѣрахъ.

Увеличеніе добычи золота въ Енисейскомъ и преимущественно въ Южно-Енисейскомъ округѣ слѣдуетъ приписать главнѣйше болѣе благопріятнымъ климатическимъ условіямъ, а особенно ранней веснѣ, давшей возможность начать промывку въ апрѣлѣ мѣсяцѣ, тогда какъ обыкновенно она начиналась не раньше іюня; кромѣ того число рабочихъ увеличилось, а стоимость жизненныхъ припасовъ уменьшилась. Увеличеніе добычи золота въ Ленскомъ округѣ объясняется обильными дождями, увеличившими запасы необходимой для промывки песковъ воды, и значительно большей добычей и промывкой золотосодержащихъ песковъ на пріискахъ нѣкоторыхъ компаній, а въ Приморской области постепеннымъ развитіемъ золотопромышленности, съ открытіемъ въ 1890 г. новыхъ пріисковъ по р. Амгунѣ.

Изъ пріисковъ, отличавшихся въ 1893 г. особенно крупной производительностью, можно указать на слѣдующіе: Предтеченскій, Ленскаго Товарищества, давшій 112 п. 21 ф. 30 з., Ивановскій, Прибрежно-Витимской К⁰, давшій 90 п. 30 ф. 20 з., Прокопьевскій, Бадайбинской К⁰, давшій 94 п. 15 ф. 49 з., Водянистый, К⁰ Промышленности, давшій 52 п. 24 ф. 39 з., и Тимофеевскій, Ниман-

ской К⁰, давший 46 п. 21 ф. 3 з. шлихового золота. Первые четыре изъ нихъ находятся въ Олекминскомъ округѣ, а послѣдній въ Амурской обл.

Съ 1883 г. по 1893 г. общая добыча шлихового золота измѣнялась слѣдующимъ образомъ:

	Ураль.		Западная Сибирь.		Восточная Сибирь.		Финляндія.		Всего добыто золота.	
	Пуд.	Фун.	Пуд.	Фун.	Пуд.	Фун.	Пуд.	Фун.	Пуд.	Фун.
1883	493	11½	134	6	1,554	12	—	24¾	2,182	14¼
1884	486	17	131	7	1,560	28¾	—	—	2,178	12¾
1885	530	38	134	36¾	1,349	13	—	15	2,015	22½
1886	560	8	136	22¾	1,345	1	—	11¾	2,042	3½
1887	649	30¼	149	28	1,328	6½	—	16½	2,128	1¼
1888	665	26	154	6¼	1,326	1¾	—	33	2,146	27
1889	641	15½	169	19¼	1,462	9¼	1	15¾	2,274	19¾
1890	642	21½	160	39¾	1,599	¼	1	3½	2,403	25
1891	704	39	170	28¼	1,510	1¾	—	21½	2,386	10½
1892	751	4¾	171	36½	1,701	31½	—	12	2,625	5
1883—1892	6,126	11½	1513	30½	14,736	25¾	5	23¾	22,382	27¾
Средняя годовая добыча.	612	25	151	15	1,473	26½	—	22⅓	2,238	10
1893	734	29¾	181	38	1,822	9¾	—	10	2,759	7½

Отсюда видно, что добыча золота, находившаяся съ 1880 по 1885 г. въ періодѣ упадка, съ 1886 г. начала вновь увеличиваться, причемъ добыча въ отчетномъ году превысила на 500 п. 37 ф., т. е. на 22%, среднюю добычу за предшествовавшее десятилѣтіе.

Сравнительная добыча жильного золота представляется съ 1883 по 1893 г. въ такомъ видѣ:

	На Уралѣ.		Въ Сибири.		В с е г о.	
Въ 1883 году	77 пуд.	14½ фун.	9 пуд.	20¾ фун.	86 пуд.	35¼ фун.
» 1884 »	71 »	11¼ »	19 »	38¾ »	91 »	9½ »
» 1885 »	91 »	8 »	18 »	36½ »	110 »	4½ »
» 1886 »	101 »	9¼ »	33 »	15½ »	134 »	24¾ »
» 1887 »	130 »	13 »	33 »	13 »	163 »	26 »
» 1888 »	148 »	22½ »	23 »	18¾ »	172 »	1¼ »
» 1889 »	146 »	16¾ »	25 »	29¼ »	172 »	6 »
» 1890 »	153 »	4¾ »	23 »	36¾ »	177 »	1½ »
» 1891 »	126 »	¾ »	19 »	20 »	145 »	20¾ »
» 1892 »	153 »	19 »	20 »	7¼ »	173 »	26¼ »
Съ 1892 г. по 1893 г.	1,198 »	36 »	227 »	36 »	1,426 »	32 »
Средняя год. добыча	119 »	35½ »	22 »	31 »	142 »	24 »
Въ 1893 году	161 »	3 »	21 »	39 »	183 »	2 »

Хотя изъ этихъ данныхъ слѣдуетъ, что въ отчетномъ году добыча жильного золота была на 40 п., т. е. на 28% болѣе средней за предшествовавшее десятилѣтіе, однако, ближайшее разсмотрѣніе показываетъ, что эта отрасль золотого дѣла развивается недостаточно успѣшно.

По отчетамъ золотосплавочныхъ лабораторій, въ 1893 г. представлено къ сплаву шлиховаго золота 2,724 п. 11 ф. 91 з. 87 д., изъ котораго получено 2,652 п. 36 ф. 88 з. 81 д. лигатурнаго золота, содержавшаго 2,416 п. 6 ф. 7 з. 37 д. химически чистаго золота. Кромѣ того, въ выплавленномъ серебрѣ, судя по пробамъ, заключалось чистаго золота 6 п. 19 ф. 42 з. 50 д. Такимъ образомъ все количество полученнаго въ Россіи въ 1893 году химически чистаго золота можно принять равнымъ 2,422 п. 25 ф. 42 з. 84 д., а съ 1884 по 1893 г. количество это мѣнялось слѣдующимъ образомъ:

	Пуд.	Фун.	Зол.	Дол.
Въ 1884 году	1,878	30	80	59
» 1885 »	1,717	31	57	43
» 1886 »	1,719	37	18	88
» 1887 »	1,897	34	52	5
» 1888 »	1,922	21	12	75
» 1889 »	2,022	23	40	31
» 1890 »	2,155	26	62	75
» 1891 »	2,124	20	32	66
» 1892 »	2,317	27	—	75
» 1893 »	2,422	25	49	87

Рабочихъ въ 1893 году было занято при золотомъ дѣлѣ:

На Уральскихъ приискахъ	49,559	челов.
Въ Западной Сибири	9,983	»
» Восточной Сибири	32,449	»
» Финляндіи	50	»

Всего 92,041 челов.

Общее количество рабочихъ на золотыхъ приискахъ, количество промытыхъ песковъ и кварца и среднее содержаніе въ послѣднихъ золота измѣнялись съ 1884 по 1893 г. такимъ образомъ.

	Промыто песковъ и кварца. Пудовъ.	Содержаніе золота въ 100 п. песку. Долей.	Число ра- бочихъ на приискахъ. Человѣкъ.
Въ 1884 году	1.200.075,000	69 ⁵ / ₁₆	76,465
» 1885 »	1.164.093,000	64	75,312
» 1886 »	1.283.961,000	60 ¹ / ₂	73,546
» 1887 »	1.349.091,000	58	82,158
» 1888 »	1.348.438,000	58 ¹ / ₂	84,105
» 1889 »	1.363.255,000	62	84,348
» 1890 »	1.385.447,000	63 ¹ / ₂	81,840
» 1891 »	1.425.875,000	61 ⁵ / ₇	82,879
» 1892 »	1.586.815,000	61	91,130
» 1893 »	1.734.228,000	58 ¹ / ₈	92,041
Въ среднемъ	1.384.427,800	61 ³ / ₅	82,382

Число заявленныхъ и отвѣденныхъ въ 1893 году подъ золотой промыселъ площадей выражается, сравнительно съ 1892 годомъ, слѣдующими цифрами:

	Заявлено.		Отвѣдено.	
	1892 г.	1893 г.	1892 г.	1893 г.
На Уралѣ	232	258	116	150
Въ Западной Сибири	255	244	104	106
» Восточной Сибири	291	433	96	129
Всего	778	935	316	385

Количество чистаго золота, полученнаго въ 1893 году на всемъ земномъ шарѣ, достигаетъ, по приблизительнымъ исчисленіямъ, до 14,190 пудовъ. Въ томъ числѣ было добыто:

Въ Сѣверо-Амер. Соед. Штат.	. 3,302 пуд.
» Австраліи	3,278 »
» Африкѣ	2,692 »
» Россіи	2,422 »
» Китаѣ	744 »
» Англ. Индіи	350 »
» Гвіаны Англ.	211 »
» Австро-Венгріи	138 »
» Германіи	134 »
» Чили	131 »

Такимъ образомъ, по добычѣ золота, Россія въ отчетномъ году занимало четвертое по порядку мѣсто, причеиъ на ея долю приходилось 17% общей добычи.

ПЛАТИНА.

Въ 1893 году было промыто платиносодержащихъ песковъ 95.427,467 пудовъ, причеиъ получено платины 308 п. 15 ф. 17 з. и 39 д.; кромѣ того, при промывкѣ золотосодержащихъ песковъ, получено платины 2 п. 38 ф. 15 з. и 47 д., а всего добыто сырой платины 311 п. 13 ф. 33 з. 20 д., т. е. на 32 п. 5 ф. 94 з. и 70 д. болѣе чѣмъ въ предшествовавшемъ году. Платина добывалась исключительно на Уралѣ въ Пермской губерніи. Наибольшее количество ея добыто въ отчетномъ году въ Гороблагодатскомъ округѣ (185 пуд. 29 ф. 25 з. 39 д.), затѣмъ слѣдуютъ пріиски Нижнетагильскихъ заводовъ (77 п. 16 ф. 41 з.) и Крестовоздвиженскіе (38 п. 27 ф. 35 з.). Увеличеніе добычи платины приходится на Гороблагодатскій округъ, гдѣ она увеличилась на 56 п. 39 ф. 18 з. 8 д.; на пріискахъ Нижнетагильскаго округа добыча платины уменьшилась на 21 п. 15 ф. 16 з., а на Крестовоздвиженскихъ пріискахъ она понизилась на 4 п. 2 ф. 55 з. 34 д. Въ Соликамскомъ уѣздѣ, въ Ростекской дачѣ, принадлежащей княгинѣ Абамелекъ-Лазаревой, добыча платины увеличилась на 1 п. 12 з. 58 д. и достигла 2 п. 22 ф. 2 з. 49 д.

Въ послѣднее десятилѣтіе добыча платины, по отдѣльнымъ годамъ, выражается слѣдующими цифрами:

Въ 1884 году . .	136 пуд. 24 фун.	Въ 1889 году . .	160 пуд. 36 фун.
» 1885 » . .	158 » 8 »	» 1890 » . .	173 » 26 »
» 1886 » . .	263 » 21 »	» 1891 » . .	258 » 25 »
» 1887 » . .	269 » 4 »	» 1892 » . .	279 » 7 »
» 1888 » . .	165 » 35 »	» 1893 » . .	311 » 13 »

Сравнительно съ 1892 г. добыча платины увеличилась на 11¹/₂%, среднюю же за послѣднее десятилѣтіе производительность платины, выражавшуюся 218 п., добыча эта превышала на 43%, причеиъ, въ то же время, она представляла собою наибольшую величину, какой достигала когда-либо производительность этого металла. Увеличеніе добычи платины находилось въ связи съ значительнымъ спросомъ на нее за границу и высокими цѣнами отъ 7 до 8 тысячъ руб. за пудъ. Вслѣдствіе этихъ условій, промышленники начали развивать работы по добычѣ этого металла, вести ихъ хозяйственнымъ способомъ, а не чрезъ старателей, и совершенствовать способы разработки пріисковъ примѣненіемъ паровыхъ двигателей, промывкою песковъ машинами и т. п.

Изъ иностранныхъ государствъ, въ которыхъ производится добыча платины, можно указать на Колумбію, Канаду, Сѣв.-Амер. Соед. Штаты и о-въ Борнео; во всѣхъ этихъ мѣстностяхъ получается ея однако не болѣе 10 п. въ годъ, такъ что, по существу, Уралъ является единственнымъ поставщикомъ этого металла.

Обработкой сырой платины занимался въ 1893 году только одинъ заводъ Кольбе и Линдфорса (въ Петербургѣ); всего приобрѣтено имъ сырой платины 4 п. 2 ф. 3 з. 55 д. и получено при обработкѣ чистой платины 3 п. 4 ф. 56 з. 48 долей.

Осамистаго иридія получено въ 1893 г. (на Міасскихъ приискахъ, Оренбургской губ.) 6 фунтовъ.

МОНЕТА.

На С.-Петербургскомъ Монетномъ Дворѣ въ 1893 году было приготовлено монеты:

		Число кружковъ.	На сумму рублей металлическихъ.
Золотой	Имперіальной	1,007	10,070
	Полуимперіальной	598,007	2.990,035
Серебряной	банковой	3,007	3,007
	размѣнной	2.000,007	200,000
Мѣдной		34.363,362	523,300
Всего		35.165,390	3.726,412

Съ 1888 по 1893 г. количество различныхъ сортовъ монеты, приготовленной на С.-Петербургскомъ Монетномъ Дворѣ, измѣнялось слѣдующимъ образомъ:

	1888.	1889.	1890.	1891.	1892.	1893.	
Р у б л е й м е т а л л и ч е с к и х ъ .							
Золотой	24.430,030	28,150,090	3.735,140	720,090	3.120,000	3.000,105	
Серебряной	банковой	1,753	76,760	500,024	2.635,010½	1.637,014	3,007
	размѣнной	2.000,001	2.000,000	2.351,504	400,000	3.00,004	200,000
Мѣдной	100,000	200,203	200,000½	1.200,000½	470,700½	523,300	

СЕРЕБРО.

Въ отчетномъ году плавка серебро-свинцовыхъ рудъ производилась на 10 заводахъ, причемъ проплавлено было всего 1.388,464 пуда рудъ и 3.081 пуд. серебристаго цемента ¹⁾, и выплавлено бликоваго серебра 579 п. 35 ф. 90 з., т. е., по сравненію съ предшествовавшимъ годомъ, на 102 п. 33 ф. 35 з. менѣе.

По отдѣльнымъ районамъ количество выплавленного бликоваго серебра распредѣлялось слѣдующимъ образомъ:

Алтайскій окрестн. (Томской губ.)	339 пуд. 2 ф. 38 з.
Нерчинскій » (Забайкальской обл.)	56 » 1 » 52 »
Алагирскій зав. (Терской обл.)	33 » 31 » 90 »
Киргизская степь (Семипалатинской области)	96 » 30 » 6 »
Питкрантскій зав. (Выборгской губ.)	54 » 10 » —

¹⁾ Полученнаго на вновь устроенной при Зырянскомъ рудникѣ выщелачивательной фабрицѣ.

При сравненіи этихъ цифръ съ нижеприводимыми данными о выплавкѣ бликового серебра въ указанныхъ районахъ за послѣднія десять лѣтъ оказывается, что обнаруживавшееся въ 1893 году значительное уменьшеніе количества полученнаго на серебро-свинцовыхъ заводахъ бликового серебра объясняется, упадкомъ производительности на Алтайскихъ заводахъ, такъ какъ на нихъ выплавлено на 163 пуда менѣе, чѣмъ въ 1892 г.; что касается остальныхъ районовъ, то въ нихъ не замѣчается существенныхъ измѣненій, за исключеніемъ Киргизской степи, гдѣ выплавка увеличилась на 58 пудовъ.

Выплавлено бликового серебра пудовъ:

НА ЗАВОДАХЪ.	1884.	1885.	1886.	1887.	1888.	1889.	1890.	1891.	1892.	1893.
Алтайскаго округа . . .	492	536	613	662	682	652	681	595 $\frac{1}{4}$	502	339
Нерчинскаго округа . . .	53	52	53	52	51	50	55	55 $\frac{1}{4}$	57 $\frac{7}{8}$	56
На Кавказѣ	34	34	31	32 $\frac{1}{2}$	29	34	30 $\frac{1}{2}$	27 $\frac{1}{2}$	28 $\frac{3}{4}$	33 $\frac{3}{4}$
Въ Киргизской степи . .	11	35	84	171	136	110	72 $\frac{1}{2}$	96 $\frac{1}{3}$	38	96 $\frac{3}{4}$
» Финляндіи	—	30	29	21 $\frac{1}{2}$	26	—	50	63 $\frac{5}{12}$	56 $\frac{1}{8}$	54 $\frac{1}{4}$
Всего . . .	590	687	810	939	924	846	889	837 $\frac{1}{4}$	682 $\frac{3}{4}$	579 $\frac{3}{4}$

Уменьшеніе выплавки серебра послѣдовало въ Алтаѣ, вслѣдствіе введенія новаго способа обработки Зырянскихъ рудъ, для извлеченія изъ нихъ серебра мокрымъ путемъ. Съ іюня мѣсяца 1893 года заводы Барнаульскій, Павловскій и Локтевскій закрыты, почему дѣйствіе ихъ, съ этого времени, остановлено и печи разобраны. Выплавка же серебра на упомянутыхъ заводахъ, сравнительно съ 1892 г., уменьшилась на 207 пуд. На Змѣевскомъ же заводѣ, вслѣдствіе болѣе успѣшной доставки угля, чѣмъ въ 1892 году, выплавка серебра увеличилась на 49 пуд.

Выплавка серебра на заводахъ Киргизской степи увеличилась на 58 пуд. сравнительно съ 1892 г., но колебанія въ полученіи серебра, то въ одну, то въ другую сторону, есть обыкновенное явленіе на этихъ заводахъ, такъ какъ дѣятельность ихъ до сихъ поръ не получила установившагося характера.

Въ выплавленномъ бликовомъ металлѣ, судя по заводскимъ пробамъ, заключалось *химически чистаго серебра* ¹⁾, приблизительно, 538 п. 1 ф. 89 з. 87 д.; если же прибавить къ этому вѣсь химически чистаго серебра, заключавшагося въ лигатурномъ золотѣ и равнявшагося (по отчетамъ золотосплавочныхъ лабораторій), 222 п. 21 ф. 68 з. 4 д., то производительность химически чистаго серебра въ 1893 г. можно принять равною, приблизительно, 760 п. 23 ф. 61 з. 91 д. Добыча серебро-свинцовыхъ рудъ производилась въ отчетномъ году на 67 рудникахъ, причемъ количество добытыхъ *серебряныхъ и серебро-свинцовыхъ рудъ* со-

¹⁾ Количество это въ точности опредѣлить нельзя, такъ какъ данныхъ относительно содержанія химически чистаго серебра въ бликовомъ металлѣ киргизскихъ заводовъ не поступило; но можно предположить, что въ этомъ металлѣ оно равно 90%, т. е., что въ 96 пудовъ 30 ф. 6 з. его содержалось 87 п. 3 ф.

ставляло 2.013,788 пуд. (въ 1892 г. — 2.047,046 пуд.), которые распредѣлялись слѣдующимъ образомъ:

	1892 г.	1893 г.
Въ Сибири (каб. Его Величества)	1.523,669 пуд.	1 523,955 пуд.
» Киргизской степи	117,797 »	134,628 »
» Тургайской области	10,000 »	10,000 »
На Кавказѣ	330,426 »	310,420 »
Въ Донской области	65,000 »	25,600 »
» Туркестанскомъ краѣ	154 »	185 »

По количеству получаемого въ ней серебра Россія, въ сравненіи съ другими государствами, занимаетъ одно изъ послѣднихъ мѣстъ, какъ это подтверждается слѣдующими данными о выплавкѣ въ 1893 г. серебра на всемъ земномъ шарѣ.

	Пуды.		Пуды.
Сѣв.-Амер. Соед. Штаты	113,950	Японія	3,538
Мексика	84,187	Чили	3,340
Германія	27,359	Центральн. Америка	2,935
Австралія	38,967	Италія	1,761
Боливія	22,705	Колумбія	3,203
Франція	5,655	Бельгія	1,846
Испанія	3,820	Въ остальн. госуд.	2,453
Перу	3,631		
Австро-Венгрія	3,360	Всего около	322,520

Отсюда видно, что наибольшее количество выплавляемого серебра приходится на Сѣв.-Амер. Соед. Штаты, которые дали въ 1893 г. до 36,8% всей добычи металла; слѣдующее мѣсто занимаетъ Мексика, въ которой получено 27,3% всей добычи; затѣмъ въ Германіи, Австраліи и Боливіи получено въ совокупности 24% общей добычи. Россія же занимала одно изъ послѣднихъ мѣстъ и количество выплавленного въ ней серебра составляло лишь 0,24% всей добычи.

СВИНЕЦЪ.

Свинецъ получался въ отчетномъ году на 6 заводахъ въ видѣ побочнаго продукта при выплавкѣ серебра, причемъ выплавлено свинца 51,499 пуд.; кромѣ того 18 пуд. свинца получено при опытной плавкѣ, произведенной при Кургасынскомъ рудникѣ (Тургайской обл.), а всего въ въ 1893 г. выплавлено свинца 51,517 пуд., на 2,438 п. менѣе, чѣмъ въ предшествовавшемъ году.

По отдѣльнымъ районамъ выплавка свинца выражалась слѣдующими цифрами:

	1893 годъ.	1892 годъ.
	П у д о в ѣ.	
Алтайскій округъ	18,608	19,594
Нерчинскій »	9,350	10,220
Алагирскій заводъ (на Кавказѣ)	12,965	9,868
Киргизскіе заводы	10,576	14,174
Въ Тургайской области	18	99
	51,517	53,955

За послѣднія десять лѣтъ производительность свинца въ Россіи измѣнялась такимъ образомъ:

Въ 1884 году . . . 38,600 пуд.	Въ 1889 году . . . 35,314 пуд.
» 1885 » . . . 43,651 »	» 1890 » . . . 51,131 »
» 1886 » . . . 47,461 »	» 1891 » . . . 34,086 »
» 1887 » . . . 60,428 »	» 1892 » . . . 53,955 »
» 1888 » . . . 48,810 »	» 1893 » . . . 51,517 »

т. е. средняя годовичная выплавка равнялась 46.495 пуд.

Такимъ образомъ въ отчетномъ году было выплавлено свинца болѣе средняго за послѣднее десятилѣтіе, но менѣе, чѣмъ въ 1892 г. Выплавка свинца уменьшилась по всѣмъ мѣстамъ, за исключеніемъ Алагирскаго завода.

По количеству выплаваемого свинца первое мѣсто занимала въ 1893 году Испанія съ производительностью въ 9.327,300 п.; затѣмъ слѣдуютъ: Сѣв.-Амер. Соед. Штаты—9.070,700 п., Германія—5.953,600 п., Австралія—3.050,000 п., Мексика—2.897,500 п., Великобританія—2.330,200 п., Италія—1.213,900 п., Бельгія—732,000 п. Австро-Венгрія—664,900 п., Греція—652,700 п., и Франція—494,000 п., а всего на земномъ шарѣ выплавлено въ 1893 г. свинца около 39.000,000 пуд.

МѢДЬ.

Въ 1893 г. мѣдь выплавалась на 25 заводахъ, изъ которыхъ 10 дѣйствовало на Уралѣ, 12 на Кавказѣ и по 1 на Алтайѣ, въ Финляндіи и въ Киргизской степи; кромѣ того, на Сугатовскомъ рудникѣ (Алтайскаго окр.) получалась цементная мѣдь изъ рудничныхъ водъ. Всего получено въ отчетномъ году *штыковой мѣди 333.508 п.*¹⁾, т. е. на 9,017 п. болѣе противъ предыдущаго года.

По отдѣльнымъ районамъ выплавка мѣди распредѣлялась такъ:

	1892 г.	1893 г.	Бол. (+) или менѣе (—) прот. 1891 г.
	П у д о в ѣ . . .		
Уральскіе заводы	183,713	174,917	— 8,796
Кавказскіе »	103,559	127,968	+ 24,409
Алтайскіе »	17,059	13,298	— 3,761
Киргизскіе »	12	561	+ 549
Финляндскій заводъ	20,148	16,764	— 3,384
Всего	324,491	333,508	+ 9,017

Наибольшую производительностью отличался въ отчетномъ году Выйскій заводъ, давшій 71,051 п.; затѣмъ слѣдовали заводы Богословскій и Калакентскій, первый съ производительностью въ 62,348 п., а второй—51,913 п.

¹⁾ Кромѣ того 625 пуд. анодныхъ плитъ, 611 пуд. продуктовъ, 5,000 пуд. купферштейна, и 2,500 черной мѣди.

Съ 1884 по 1893 г. выплавка штыковой мѣди въ Россіи измѣнялась слѣдующимъ образомъ:

На заводахъ.	Выплавлено штыковой мѣди (пудовъ).									
	1884	1885	1886	1887	1888	1889	1890	1891	1892	1893
Уральскихъ . . .	221,985	146,701	149,742	163,045	156,777	157,949	173,307	174,403	183,713	174,917
Кавказскихъ . . .	87,544	81,619	94,366	112,855	93,385	90,539	139,332	119,552	103,559	127,968
Киргизскихъ . . .	34,500	23,933	4,038	249	308	345	—	1,213	12	561
Алтайскихъ . . .	24,000	24,605	17,800	16,240	18,200	21,073	19,337	13,193	17,059	13,298
Финляндскихъ . . .	11,658	11,405	13,110	12,218	12,345	23,070	17,544	24,708	20,148	16,764
Всего . . .	379,687	288,258	279,056	304,607	281,015	292,976	349,520	333,069	324,491	333,508

Такимъ образомъ, въ 1893 году, выплавка мѣди уменьшилась во всѣхъ мѣстахъ за исключеніемъ Кавказа и Киргизской степи, причемъ на Кавказѣ она увеличилась на 24,403 п., а въ Киргизской степи всего на 549 п. Выплавка мѣди на Кавказѣ увеличилась исключительно въ Елизаветпольской губ. и главнѣйше на Калакентскомъ заводѣ. Въ послѣднее десятилѣтіе въ среднемъ ежегодно выплавлялось по 316¹/₂ тысячъ пудовъ мѣди въ годъ и, слѣдовательно, выплавка 1893 г. превышаетъ среднюю выплавку всего на 17,000 п. или 5¹/₃ процента. Въ 1893 г. началась выплавка мѣди въ Тургайской области на Бурминскомъ заводѣ (Эмерика) гдѣ выплавлено 1,599 п. мѣди.

Въ отчетномъ году на 100 дѣйствовавшихъ рудниковъ добыто было мѣдныхъ рудъ 11.401,210 п. (въ 1892 г.—9.273,142 п.), причемъ по разнымъ мѣстностямъ Россіи количество это распредѣлялось слѣдующимъ образомъ:

	Д о б ы т о (п у д о в ъ).	
	1892 г.	1893 г.
На Уралѣ г	5.630,028	6.415,471
Въ Киргизской степи	3,890	17,925
» Енисейской губ.	1,100	—
На Кавказѣ	2.3339,470	3.661,227
Въ Олонецкой губ.	31,300	23,400
» Финляндіи	1.267,000	1.283,000
» Туркестанскомъ краѣ	154	137

Отсюда видно, что количество добытыхъ мѣдныхъ рудъ увеличилось на 2.137,225 п. на Уралѣ, Кавказѣ, въ Киргизской степи и въ Финляндіи и уменьшилась на 8,117 п. въ Олонецкой губ. и въ Туркестанскомъ краѣ. Кромѣ того, прекратилась добыча рудъ въ Енисейской губ.

Въ 1893 г. во всемъ свѣтѣ выплавлено около 19.093,000 пудовъ мѣди ¹⁾, причемъ наибольшее количество приходится на слѣдующія государства:

	Пудовъ.
Въ Сѣверо-Амер. Соед. Штатахъ	9.333,000
» Великобританіи	4.324,000
» Испаніи	2.763,000
» Германіи	1.500,600
» Чили	1.342,000
» Японіи	1.098,000
» Мексикѣ	383,600

Отсюда видно, что на долю Россіи приходится всего около 1,4% общей добычи.

ЦИНКЪ.

Въ отчетномъ году выплавка цинка производилась, какъ и прежде, исключительно въ Петроковской губерніи (въ Бендинскомъ уѣздѣ), причемъ на двухъ цинкоплавильныхъ заводахъ (Бендинскомъ и Паулина) проплавлено 3.398.724 п. рудъ и получено 274,774 пуда цинка, т. е. на 8,071 п. болѣе, чѣмъ въ предшествовавшемъ году.

Съ 1884 по 1893 г. производительность цинка въ Россіи измѣнялась такимъ образомъ: въ 1884 г.—263,643 п., въ 1885 г.—279,942 п., въ 1886 г.—256,133 п. въ 1887 г.—221,250 п., въ 1888 г.—236,505 п., въ 1889 г.—225,004 п., въ 1890 г.—230,362 п., въ 1891 г.—224,442 п., въ 1892 г.—266,703 п. и въ 1893 г.—274,744 п.; всего за указанный періодъ времени 2.478,848 п. или въ среднемъ 247,884 п. въ годъ. Такимъ образомъ въ отчетномъ году выплавка была больше средней на 26,890 п., что слѣдуетъ приписать главнѣйше болѣе успѣшной дѣятельности Бендинскаго казеннаго завода, поступившаго въ концѣ 1891 г. въ арендное пользованіе къ г. фонъ-Дервизу и К^о, который въ 1893 г. увеличилъ выплавку цинка на 17,437 п. сравнительно съ предшествовавшими годами.

Кромѣ упомянутыхъ выше двухъ цинкоплавильныхъ заводовъ, въ 1893 г. дѣйствовали еще одинъ цинкопрокатный заводъ (Эмма), на которомъ прокатано 146,337 пуд. листового цинка, и Сосновицкая фабрика, на которой получено 41,002 п. цинковыхъ бѣлилъ, на что употреблено цинка 35,516 п.

Цинковыя руды добывались исключительно въ Кѣлецкой губ., гдѣ на 5 рудникахъ добыто было всего рудъ 2.999,529 п. (галмея).

Производительность цинка на всемъ земномъ шарѣ доходила въ 1893 г. до 22.753,000 пуд.; въ томъ числѣ выплавлено было: въ Германіи—8.435,200 п., въ Бельгіи—5.837,700 п., въ Сѣв.-Амер. Соед. Штатахъ—4.361,500 п., въ Великобританіи—1.421,300 п., во Франціи—573,400 п., въ Испаніи—366,000 п., въ Австро-Венгріи—360,000 п. и въ Россіи—274,774 п. Нѣкоторыя изъ помянутыхъ странъ перерабатывали не только туземныя, но и иноземныя цинковыя руды, главными поставщиками которыхъ являются Италія, Швеція и Греція.

¹⁾ При подведеніи итога общей производительности мѣди приняты во вниманіе только тѣ страны, въ статистическихъ свѣдѣніяхъ о которыхъ штыковая мѣдь выдѣлена особо (см. Сборникъ статистическихъ свѣдѣній за 1892 г., стр. 14).

ОЛОВО.

Олово получается въ Россіи только на одномъ Питкарантскомъ заводѣ въ Выборгской губ., причеиъ за послѣднее десятилѣтіе выплавка олова составляла тутъ въ среднемъ лишь около 758 пуд.

Оловянные руды добываются на Питкарантскомъ рудникѣ попутно съ мѣдными, изъ которыхъ отдѣляются сортировкой и затѣиъ обогащаются. Въ 1893 г. добыто оловянныхъ рудъ 83,076 п., поступило въ плавку обогащенныхъ рудъ 1,278 п., *выплавлено олова 415 п.*, т. е. на 169 п. менѣе противъ 1892 г.

Съ 1884 по 1893 г. выплавка олова въ Питкарантскомъ заводѣ выражалась слѣдующими цифрами: въ 1884 г. — 765 п., въ 1885 г. — 860 п., въ 1886 г. — 1,038 п., въ 1887 г. — 629 п., въ 1888 г. — 1,186 п., въ 1889 г. — 721 п., въ 1890 г. — 804 п., въ 1891 г. — 576 п., въ 1892 г. — 584 п. и въ 1893 г. — 415 п.

Общая производительность олова на всемъ земномъ шарѣ достигла въ 1893 г., по имѣющимся приблизительнымъ свѣдѣніямъ, до 4.257,000 п. Наибольшее количество олова доставляется изъ колоніи Голландіи, а именно: 1.650,490 п.: Въ Великобританіи получено въ 1893 г. олова до 671,000 пуд., въ Австраліи 188,806 п., въ Боливіи 172,000 пуд. Въ Европѣ слѣдующее за Великобританіей мѣсто занимаетъ Германія, гдѣ получено олова 57,950 п.; кромѣ того, въ незначительномъ количествѣ олово получается также въ Австріи (въ 1893 г. — 4,026 п.).

РТУТЬ.

Въ 1893 г. добыча ртутныхъ рудъ производилась въ Бахмутскомъ уѣздѣ, Екатеринославской губ., гдѣ разрабатывались открытыя въ 1879 г. близъ ст. Никитовки, Курско-Харьково-Азовской ж. д., мѣсторожденія киновари и на Кавказѣ, въ Дагестанской области, близъ села Хпекъ, гдѣ при развѣдкахъ добыто 1,500 пуд. руды. Въ отчетномъ году близъ ст. Никитовки добыто рудъ 3.793,950 п. (въ 1892 г. — 4.084,659 п.), изъ коихъ на находящемся у самаго мѣсторожденія ртутномъ заводѣ обработано 3.522,651 п. и *получено чистой ртути 12,271 п.*, т. е. на 8,655 п. менѣе, чѣиъ въ 1892 г.

Съ 1887 по 1892 г. количество полученной въ Россіи ртути измѣнялось такимъ образомъ: въ 1887 г. — 3,911 п., въ 1888 г. — 10,062 п., въ 1889 г. — 10,202 п., въ 1890 г. — 17,835 п., въ 1891 г. — 19,772 п., въ 1892 г. — 20,926 п. и въ 1893 г. — 12,271 п.

Производительность ртути на всемъ земномъ шарѣ равнялась въ отчетномъ году 231,800 пуд., въ томъ числѣ приходилось: на долю Испаніи — 101,626 пуд., Сѣв.-Амер. Соед. Штатовъ — 63,867 п., Австріи — 31,230 п. и Россіи — 12,271 п.

ЖЕЛѢЗНАЯ ПРОМЫШЛЕННОСТЬ.

ЖЕЛѢЗНЫЯ РУДЫ. Общая добыча ихъ простиралась въ 1893 году до 133.946,119 п.¹⁾, что составляло превышеніе на 9.156,421 п. противъ 1892 г. Число разрабатывавшихся рудниковъ простиралось въ отчетномъ году до 639, а число рудоносныхъ озеръ до 154. Всего задолжалось рабочихъ 31,711 челов., что составляетъ 4,224 пудовъ добытой руды на каждаго рабочаго. По различнымъ

¹⁾ Въ это число входитъ руда, проплавленная на заводахъ 2-го Замосковнаго округа; количество же добытыхъ рудъ неизвѣстно, но оно, вѣроятно, мало отличается отъ проплавленныхъ.

мѣстностямъ добыча руды и число дѣйствовавшихъ рудниковъ распредѣлялось слѣдующимъ образомъ:

	Число рабочихъ.	Число рудниковъ.	Добыто руды (пудовъ).	
			1892.	1893.
На Уралѣ.	20,781	517	58.031,672	62.786,234
Въ Замосковномъ краѣ	2,914	?	11.936,802	12.723,958
» Царствѣ Польскомъ и Сѣверо-Западномъ краѣ	5,923	89	16.032,228	14.060,382
» Южн. и Юго-Западн. Россіи.	1,712	15	33.647,203	39,557,231
» Сибири	230	9	1.162,114	898,807
» Сѣверномъ краѣ	25	17	749,569	633,975
» Финляндіи.	?	146	3.230,000	3.285,532
	31,711	793	124.789,598	133.946,119

ЧУГУНЪ. На 142 дѣйствовавшихъ въ 1893 году заводахъ выплавлено чугуна 70.140,559 пуд.

Въ томъ числѣ получено:

На древесномъ горючемъ. 41.467,394 п. т. е. 59,15% Общей выплавки.
 » минеральномъ 26.696,499 » » » 38,15% » »
 » смѣшанномъ. 1.976,666 » » » 2,7% » »

Число чугунно-плавильныхъ заводовъ и находившихся на нихъ доменныхъ печей въ различныхъ мѣстностяхъ распредѣлялось такимъ образомъ:

Въ 1893 г. дѣйствовало чугунно-плавильныхъ заводовъ.	Число.	Въ нихъ печей.		
		Дѣйствующихъ.		Всего.
		На холодномъ дутьѣ.	На горячемъ дутьѣ.	
На Уралѣ.	62	39	74	113
Въ Замосковномъ краѣ.	27	1	41	42
» Царствѣ Польскомъ	23	2	27	29
» Сѣверо-Западномъ краѣ.	1	1	—	1
» Юго-Западномъ и Южномъ краѣ	9	3	15	18
» Сѣверномъ краѣ.	3	3	—	3
» Сибири	4	4	1	5
» Финляндіи.	13	3	11	14
	142	56 ¹⁾	169 ²⁾	225 ³⁾

Такимъ образомъ, всего въ 1893 году находилось въ дутьѣ 222 доменныхъ печей, которыя въ общей сложности дѣйствовали 57,644 сутокъ; такимъ образомъ, въ среднемъ каждая доменная печь дѣйствовала 259½ сутокъ, причемъ средняя *одичная* производительность одной печи вычисляется въ 315,948 п., а выплавка, среднимъ числомъ, въ *рабочіе сутки*—1,217 пуд.

При этомъ замѣчается слѣдующее: 1) на минеральномъ горючемъ дѣйствовало 19 доменъ (5,216 сутокъ), средняя производительность которыхъ въ рабочія

1) Двѣ не дѣйствовали, 2) Одна не дѣйствовала. 3) Три не дѣйствовали.

сутки равнялась 5,118 пуд., а годовая—1.405,078 п. 2) Производительность 12 доменных печей (3,488 сут.) выплавлявших чугуна на смѣшанномъ топливѣ была (суточная)—561 п. и 3) остальные же 191 доменных печей (48,940 сут.), шедшія на древесномъ топливѣ, давали въ среднемъ въ годъ 217,108 п., а въ рабочія сутки — 847 пуд. Отсюда мы видимъ значительныя отклоненія отъ среднихъ *общихъ* данныхъ, показывающія, напр., что суточная производительность доменных печей на минеральномъ топливѣ превышаетъ въ шесть разъ суточную выплавку доменъ, идущихъ на древесномъ углѣ.

Въ отчетномъ году проплавлено было желѣзныхъ рудъ 132.516,215 п., да кромѣ того 8.123,939 пуд. шлаковъ, крохъ и проч., такимъ образомъ общее количество желѣзосодержащихъ веществъ проплавленныхъ въ доменныхъ печахъ простиралось до 140.640,154 п., *изъ 100 пуд. которыхъ выходило 49,2 п. чугуна.* Это и есть приблизительно среднее содержаніе его въ рудахъ, т. к. содержаніе желѣза въ шлакахъ и проч. можно, безъ большой погрѣшности, въ среднемъ выводѣ считать равнымъ содержанію его въ рудахъ.

Заводы, выплавлявшіе чугуна на минеральномъ топливѣ, израсходовали послѣдняго въ отчетномъ году 32.641,345 пуд., т. е. *на 100 п. минеральнаго топлива выплавлялось около 81,5 п. чугуна.*

Въ доменныхъ печахъ, дѣйствовавшихъ на древесномъ топливѣ, было употреблено 2.460,713 коробовъ и 34,775 корцевъ древеснаго угля, 42,023 куб. саж. дровъ и 1,036 кор. смолы и головней. Принимая, что дѣйствіе куб. саж. дровъ соотвѣтствуетъ 3 коробамъ древеснаго угля, и переводя затѣмъ дрова въ соотвѣтствующее количество угля, а корцы въ коробка, получимъ, что *всею было употреблено 2.588,998 короб. древеснаго угля, слѣдовательно, на 1 коробъ выплавлялось 16 пудовъ чугуна.*

Изъ приведенной ниже таблицы видно, что число *собственно горнозаводскихъ рабочихъ*, задолжавшихся при выплавкѣ чугуна въ 1893 г. равнялось 14,209 чел. Такимъ образомъ на каждаго рабочаго приходилось въ годъ среднимъ числомъ, приблизительно, около 4,936 пудовъ чугуна.

Распределеніе по различнымъ раіонамъ и движеніе въ каждомъ изъ нихъ чугуноплавильнаго производства въ отчетномъ году можно представить слѣдующей таблицей:

НА ЗАВОДАХЪ.	В ы п л а в л е н о:		Болѣ (+) или менѣ (-) противъ 1891 г.		
	Въ 1893 г.	Въ 1892 г.			
	П у д о в ѣ.				
Уральскихъ { казенныхъ { частныхъ.	3.594,324 } 27.424,812 }	30.919,136	3.523,856 } 27,098,325 }	30,622,281	+ 698,771
Замосковныхъ	7.172,932		6.430,731		+ 253,357
Польскихъ { казенныхъ и С. З. Россіи { частныхъ.	345,720 } 9.761,534 }	10.107,254	329,654 } 8.873,313 }	9.220,967	+ 1.451,314
Южн. и Юго-Зан. Россіи.	20,043,635		17.199,973		+ 1.743,106
Сѣверныхъ { казенныхъ { частныхъ.	153,596 } 40,502 }	194,098	189,250 } 21,128 }	210,378	+ 20,878
Сибирскихъ { кабинетск. { частныхъ .	174,330 } 258,024 }	431,354	137,850 } 253,171 }	391,021	- 122,332
Финляндскихъ	1.272,150		1.374,400		+ 64,924
	70.140,559		65.431,751		4.708,808

Изъ отдѣльныхъ заводовъ, отличавшихся въ 1893 году наибольшею производительностью, можно указать слѣдующіе: а) *дѣйствующіе на минеральномъ топливѣ*: Новороссійскаго Общ. (съ 5 домнами) — даль 7.473,176 п.; Днѣпровскій (3 домны)—5.550,861 п.; Александровскій (4 домны) — 5.173,659 п.; всѣ три въ Екатеринославской губ.; Катерина (1 домна) — 1.497,107 пуд. и Гута-Банкова (3 домны)—4.449,656 п., оба Петроковской губ. и б) *дѣйствующіе на древесномъ топливѣ*: Бѣлорѣцкій (3 домны)—1.145,825 п.; Нижне-Салдинскій (4 домны) — 1.374,578 п.; Катавъ-Ивановскій (4 домны)—1.127,803 п.; Кизеловскій (3 домны)—1.125,179 п.; Архангело-Пашійскій (4 домны)—1.235,027 п. и Саткинскій (2 домны)—1.079,564 п.; всѣ на Уралѣ. Въ Замосковномъ краѣ Выксунскій зав. (Нижегородской губ.) при 3-хъ домнахъ выплавилъ 733,147 п. чугуна, а Кулебакскій, при 4-хъ домнахъ—420,053 пуд.

Изъ всего количества выплавленнаго въ Россіи въ 1893 г. чугуна приходилось на губерніи и области:

Пермскую	21.983,129	Абосскую	141,550
Екатеринославскую	18.198,696	Рязанскую	184,791
Петроковскую	6.091,660	Ст. Михельскую	174,700
Уфимскую	3.924,135	Нюландскую	186,020
Радомскую	3.618,647	Волынскую	184,791
Оренбургскую	3.366,100	Иркутскую	140,488
Нижегородскую	2,615,563	Олонецкую	114,028
Калужскую	2.238,616	Тульскую	133,770
Вятскую	1.547,921	Томскую (Алт. окр.)	128,361
Владимірскую	957,181	Вологодскую	97,791
Орловскую	1.042,501	Енисейскую	116,536
Куріосскую	769,880	Выборгскую	80,070
Донскую	402,055	Виленскую	44,730
Херсонскую	1.267,543	Забайкальскую (Нерчинскаго округа)	46,029
Кѣлецкую	363,542		

Измѣненіе производительности чугуна въ Россіи за десятилѣтіе усматривается изъ нижеслѣдующей таблицы:

БЫЛО ВЫПЛАВЛЕНО ЧУГУНА ПУДОВЪ.

		Н А З А В О Д А Х Ъ:								
		Ч А С Т И Ы Х Ъ.								
Казен- ныхъ.	Кабинет- скихъ.	Ураль- скихъ.	Замосков- ныхъ.	Южной и Юго-Зап. Россіи.	Сибир- скихъ.	Поль- скихъ и С. З. Россіи.	Сѣ- вер- ныхъ.	Фин- лянд- скихъ.	Всего.	
1884	3.379,391	148,320	17.879,919	3.661,955	2.031,119	335,469	2.356,926	—	1.312,513	31.105,612
1885	3.658,791	136,977	18.366,401	3.648,661	2.242,720	287,210	2.466,892	—	1.397,852	32.205,504
1886	3.451,291	192,839	17.806,958	3.991,857	3.077,503	226,357	2.831,690	—	905,922	32.484,417
1887	3.395,819	177,941	20.362,807	4.374,064	4.158,431	223,587	3.717,500	—	979,122	37.389,271
1888	3.789,384	102,799	21.648,906	4.605,724	5.432,681	192,301	4.782,570	—	1.161,311	40.715,679
1889	3.554,119	135,335	21.537,733	5.107,640	8.468,005	177,217	5.380,901	—	819,355	45.180,305
1890	4.160,600	159,459	24.012,529	5.753,708	13.417,718	278,923	7.423,931	5,046	1.348,160	56.560,074
1891	4.206,117	185,108	26.204,437	6.177,374	15.456,869	328,245	7.471,324	6,785	1.309,476	61.339,733
1892	4.042,760	137,850	27.098,425	6.430,731	17.199,973	253,671	8.873,313	21,128	1.374,400	65.431,751
1893	4.093,640	174,330	27.324,812	7.172,932	20.043,635	257,024	9.761,534	40,502	1.272,150	70.140,559

Считаемъ не безинтереснымъ привести здѣсь еще данныя за послѣднее десятилѣтіе о числѣ доменныхъ печей, дѣйствующихъ на холодномъ и горячемъ дутьѣ, и о выплавкѣ чугуна на минеральномъ и древесномъ горючемъ:

Г О Д Ы:	Число доменъ.			Выплавлено чугуна (пудовъ).		
	На холодномъ дутьѣ.	На горячемъ дутьѣ.	Всего.	На древесномъ топливѣ.	На минеральномъ топливѣ.	На смѣшанномъ топливѣ.
1884	91	107	168	28.327,752	2.777,860	—
1885	88	107	195	28.600,621	3.003,564	541,320
1886	85	107	192	27.145,526	4.142,775	1.196,116
1887	70	119	189	50.184,803	5.990,827	1.213,641
1888	67	133	200	31.083,651	8.267,697	1.364,328
1889	74	139	213	31.602,782	11.968,222	1.609,301
1890	69	145	214	37.326,643	18,278,381	955,050
1891	70	152	222	40.726,399	20.315,005	298,329
1892	65	156	221	40.123,342	22.936,041	2.372,367
1893	54	168	222	41.467,394	26,696,499	1.976,666

Изъ всего вышеизложеннаго можно видѣть слѣдующее: 1) Въ теченіе послѣдняго десятилѣтія выплавка чугуна увеличилась болѣе чѣмъ вдвое, причемъ особенно сильно поднялась цифра ея въ 1890 году, когда усилили свою производительность заводы всѣхъ горнозаводскихъ районовъ — главнымъ же образомъ южной Россіи. 2) Общее число дѣйствовавшихъ доменныхъ печей за десятилѣтіе возросло; при этомъ замѣчается все усиливающееся примѣненіе нагрѣтаго дутья и наоборотъ уменьшеніе числа доменъ, идущихъ на холодномъ дутьѣ. 3) Выплавка чугуна на минеральномъ топливѣ возрастаетъ гораздо быстрѣе выплавки его на древесномъ, вліяя, такимъ образомъ, въ гораздо большей степени, чѣмъ послѣдняя, на общее развитіе у насъ чугуноплавильнаго производства и давая надежду на еще большее развитіе его въ будущемъ. Главнымъ центромъ развитія производства чугуна на минеральномъ горючемъ является южная Россія.

Какъ уже замѣчено, выплавка въ отчетномъ году усилилась во всѣхъ горнозаводскихъ районахъ, за исключеніемъ Финляндіи, но наибольшее возрастаніе ея слѣдуетъ отмѣтить на южныхъ заводахъ, уральскихъ, польскихъ и замосковныхъ.

Южные заводы, по прежнему, продолжаютъ развивать свою дѣятельность и, не смотря на неблагопріятныя условія конца 1893 года, а именно недостатокъ минеральнаго топлива, вызвавшій временное сокращеніе производства на Днѣпровскомъ и Александровскомъ заводахъ, увеличили выплавку чугуна, сравнительно съ 1892 годомъ, на 2.843,662 пуд. Въ послѣднее же десятилѣтіе выплавка чугуна на южныхъ заводахъ увеличилась на 18.012,516.

Ураль и въ отчетномъ году сохранилъ за собою первое, среди другихъ горнозаводскихъ областей, мѣсто по количеству выплаваемого чугуна (почти 43% всей выплавки), и, сравнительно съ 1892 годомъ, на частныхъ заводахъ выплавлено чугуна болѣе на 226,387 пуд.; въ теченіе же послѣдняго десятилѣтія выплавка чугуна увеличилась и на 9.444,893 пуд.

Заводы замосковные увеличиваютъ, хотя и медленно, свою производитель-

ность, и въ отчетномъ, сравнительно съ предыдущимъ, выплавка чугуна увеличилась на 742,201 пуд., причемъ увеличеніе произошло на заводахъ обоихъ округовъ. Въ будущемъ выплавка чугуна еще болѣе усилится, въ виду производящейся здѣсь постройки 4-хъ новыхъ чугуноплавильныхъ заводовъ. За послѣднее десятилѣтіе замосковныя заводы увеличили выплавку чугуна на 3.510,977 пуд.

Заводы привислянскіе въ отчетномъ году, сравнительно съ предшествовавшимъ, дали чугуна болѣе на 888,221 пуд., причемъ усиленіе общей производительности этого металла зависѣло главнѣйше отъ дѣятельности четырехъ заводовъ, а именно: Гута Банкова, Стампорковскій, Екатерина и Климкевичевскій на долю которыхъ приходится 92% общаго увеличенія производительности чугуна. Въ послѣднее десятилѣтіе на заводахъ привислянскихъ выплавка чугуна увеличилась на 7.404,608 пуд.

Въ остальныхъ-же мѣстахъ Россіи и въ Финляндіи выплавка чугуна не сдѣлала успѣховъ ни въ отчетномъ году, ни въ послѣднее десятилѣтіе. На казенныхъ заводахъ выплавка чугуна въ 1893 году, сравнительно съ предшествовавшимъ годомъ увеличилась на 50,880, а за послѣднее десятилѣтіе на 714,249 пуд.

Производительность чугуна въ 1893 г. на всемъ свѣтѣ, а равнымъ образомъ развитіе этой отрасли горнаго промысла на земномъ шарѣ за послѣдніе три года, усматривается изъ слѣдующей таблицы:

Производительность чугуна (тысячи пудовъ).

СТРАНЫ.	1891.	1892.	1893.
	Въ среднемъ выводѣ за годъ.		
Великобританія	451,770	419,197	432,429
Сѣв. Ам. Соед. Шт.	513,315	568,035	441,518
Германія	283,113	301,432	328,181
Франція	115,517	123,503	122,183
Австро-Венгрія	57,950	57,404	60,149
Бельгія	41,732	40,987	45,045
Россія	63,340	65,432	70,140
Швеція	29,946	29,650	29,646
Прочія страны	34,867	21,427	42,000
Всего	1.591,750	1.644,067	1.570,792

ЖЕЛѢЗО.

Выдѣлка и передѣлъ желѣза производились въ 1893 году на 167 горныхъ заводахъ, въ которыхъ имѣлось 404 кричныхъ горновъ, 640 пудлинговыхъ, 466 сварочныхъ и 312 калильныхъ и другихъ печей.

Всего было выдѣлано желѣза: *кричнаго*—5.053,265 пуд. въ кускахъ и болванкѣ и *пудлинговаго* въ кускахъ и мильбарсѣ — 27.080,252 пуда. Изъ кричной болванки, а также пудлинговыхъ кусковъ и мильбарса было приготовлено 30.461,700 пуд. различнаго готоваго желѣза.

Въ томъ числѣ: *полосоваго и сортоваго* 18.606,068 пудовъ; *листоваго* — 7.716,341 пуд.; *котельнаго, корабельнаго и броневаго*—1.560,218 пудовъ и разныхъ *обрѣзковъ*—2.505,434 пуд.

Какъ распределе́ние производительности готоваго желѣза по горнозаводскимъ районамъ, такъ и движеніе въ нихъ этой отрасли промышленности усматривается изъ нижеслѣдующаго:

НА ЗАВОДАХЪ.	П р и г о т о в л е н о :		Болѣ (+) или менѣ (-) про- тивъ 1891 г.		
	Въ 1893 г.	Въ 1892 г.			
	П у д о в ѣ.				
Уральскихъ { казенныхъ частныхъ.	1.765,046 } 15.270,595 }	17.035,641	1.603,843 } 14.658,157 }	16.262,000	+ 773,641
Замосковныхъ (частн.) .	3.133,031		4.103,776		— 970,745
Польскихъ { казенныхъ и С. В. Края { частныхъ.	138,290 } 3.761,661 }	3.899,951	156,923 } 3.812,789 }	3.969,712	— 69,761
Юго-Западной и Южной Россіи (частные). . .	3.897,148		2.788,530		+1.108,618
Сѣвернаго кр. (частныхъ).	1.648,234		2.128,058		— 479,824
Сибирскихъ. { Кабин. Его Величества частныхъ .	89,287 } 173,078 }	262,365	125,515 } 164,473 }	289,988	— 27,623
Финляндскихъ (частн.). .	585,430		825,082		— 239,652
Всего	30.461,700		30.367,146		+ 94,554

Изъ общаго количества пригото́вленнаго желѣза приходилось на губерніи и области:

	пудовъ.		пудовъ.
Пермскую	12.732,143	Куошосскую	183,450
Петроковскую	2.634,994	Волынскую	108,478
С.-Петербургскую	1.642,883	Калужскую	114,882
Екатеринославскую	2.959,631	Иркутскую	82,940
Вятскую	1.862,748	Томскую (Алт. окр.)	62,961
Уфимскую	1.150,944	Енисейскую	90,120
Нижегородскую	1.386,406	Вологодскую	53,283
Московскую	661,154	Забайкальскую (Нер- чинскаго округа) .	26,326
Радомскую	1.237,397	Рязанскую	50,069
Оренбургскую	1.236,423	Тавастгустскую	27,380
Донскую	829,039	Вазасскую	23,150
Тамбовскую	278,650	Виленскую	25,360
Орловскую	354,100	Ст. Михельскую	4,800
Абоскую	107,750	Плоцкую	2,000
Нюландскую	238,950		
Владимірскую	287,770		

Въ послѣднее десятилѣтіе производительность готоваго желѣза въ Россіи измѣнялась слѣдующимъ образомъ:

Было приготовлено желѣза пудовъ.

Годы.	Н А З А В О Д А Х Ъ:									
	Казен- ныхъ.	Кабинет- скихъ.	Ч А С Т И Ъ Х Ъ.							Всего.
			Ураль- скихъ.	Замосков- ныхъ.	Поль- скихъ.	Южн. и Ю.-Зап. Россіи.	Сѣвер- наго края.	Сибир- скихъ.	Фин- лянд- скихъ.	
1884	934,743	44,199	11.244,379	5.768,228	3.497,644	616,086	1.717,606	163,644	1.126,637	22.114,166
1885	988,856	64,469	11.143,933	1.097,471	4.197,263	761,761	1.537,847	152,932	1.172,752	22.117,284
1886	872,359	77,264	11.445,827	1.651,693	4.585,844	857,600	1.917,332	142,752	610,677	22.161,348
1887	1.122,896	51,285	12.285,738	1.844,841	3.809,071	794,674	2.073,891	104,030	463,376	22.551,902
1888	1.006,492	71,244	12.481,214	2.234,780	3.238,640	1.001,027	1.601,568	114,733	505,634	22.255,332
1889	1.282,475	77,578	13.701,259	2.692,992	4.051,359	1.501,302	2.208,120	111,576	489,719	26.116,379
1890	1.187,718	91,178	13.654,191	3.082,641	4.137,237	1.578,700	1.792,526	173,626	747,730	26.445,545
1891	1.508,654	93,375	13.801,320	3.151,759	3.402,450	2.133,393	2.148,044	191,370	921,350	27.351,715
1892	1.760,766	125,515	14.658,157	4.103,776	3.812,789	2.788,530	2.128,058	164,473	825,082	30.367,146
1893	1.903,336	89,287	15.270,595	3.133,031	3.761,661	3.897,148	1.648,234	173,078	585,430	30.461,700

Такимъ образомъ въ отчетномъ году выдѣлка желѣза мало разнилась отъ предшествовавшаго года; за послѣднее-же десятилѣтіе она увеличилась на 37,7 процентовъ.

Производительность желѣза въ отчетномъ году, а равнымъ образомъ движеніе этой отрасли горнаго промысла въ наиболѣе важныхъ, въ этомъ отношеніи, странахъ, усматривается изъ слѣдующей таблицы:

Приготовлено желѣза.

	Велико- британія.	Соедин. Штаты.	Германія.	Франція.	Бельгія.	Швеція.	Россія.
Т Ы С Я Ч Ъ П У Д О В Ъ.							
1886	100,223	89,853	86,376	46,787	28,670	14,457	22,161
1887	105,469	141,947	99,125	47,092	32,574	15,555	22,552
1888	125,904	132,614	100,284	49,837	33,428	15,433	22,255
1889	139,690	143,045	106,750	49,349	35,197	16,775	26,116
1890	119,194	156,038	95,099	50,325	31,354	17,702	26,446
1891	119,194	174,826	87,352	50,813	30,317	21,533	27,352
1892	119,047	192,428	83,455	50,610	58,486	14,346	30,367
1893	93,204	249,185?	71,370	49,288	29,585	14,335	30,461

Такимъ образомъ въ общемъ за послѣдніе годы наблюдается лишь слабое развитіе производства желѣза, что легко объясняется усиливающимся въ технику значеніемъ стали, производство которой повсюду быстро растетъ.

СТАЛЬ.

Сталь приготавливалась въ 1893 году въ Россіи на 48 заводахъ, въ которыхъ дѣйствовало 15 бессемеровскихъ ретортъ (конверторовъ), 105 маргеновскихъ, 28 сталетомительныхъ печи и 266 тигельныхъ печей и горновъ. Въ нихъ всего было *приготовлено стали въ болванкахъ и отливкахъ* 38.509,418 пуд.

Въ томъ числѣ: *цементной* — 121,781 п., *пудлинговой и укладки* — 162,643 п., *бессемеровской* — 10.935,336 п., *маргеновской* — 26.885,418 п. и *тигельной* — 434,240 п.

Изъ части полученной стали было прокатано: *рельсовъ* — 14.088,235 п., *сортовой стали* — 7.860,117 п., *листовой* — 3.800,658 п. и *бандажей* 1.984,545 п.

По горнозаводскимъ областямъ производительность стали въ 1893 и 1892 годахъ распредѣлялась слѣдующимъ образомъ:

НА ЗАВОДАХЪ.	Приготовлено (пудовъ).		Больше (+) или меньше (—) противъ 1891 г.
	1893 г.	1892 г.	
Уральскихъ { казенныхъ { частныхъ	618,916 } 3.927,232 } 4.546,148	445,415 } 3.322,189 } 3.767,613	+ 778,535
Замосковныхъ	4.112,604	2.785,679	+ 1.326,925
Польскихъ (частныхъ).	7.245,089	5.606,579	+ 1.638,510
Южной Россіи	13.859,579	12.011,632	+ 1.847,947
Сѣвернаго края	8.575,616	7.065,222	+ 1.510,394
Финляндскихъ	162,500	197,900	— 35,400
Сибирскихъ	2,080	1,613	+ 467
	38.509,418	31.436,238	+ 7.073,180

Изъ общаго количества приготовленной стали приходилось на губерніи и области:

	пудовъ.
Екатеринославскую	13.859,579
С.-Петербургскую	7.524,853
Петроковскую	6.174,293
Пермскую	2.176,339
Орловскую	2.369,511
Уфимскую	1.604,558
Радомскую	1.070,769
Курляндскую	1.050,763
Нижегородскую	889,703
Московскую	853,390
Вятскую	730,219
Абосскую	77,600
Нюландскую	69,300
Оренбургскую	35,032
Куопіосскую	15,600
Олонецкую	5,800
Иркутскую	1,284
Енисейскую	47
Забайкальскую область	749

Въ послѣднее десятилѣтіе производительность стали въ Россіи измѣнялась слѣдующимъ образомъ:

Было приготовлено стали (пудовъ).

Годъ.	Н А З А В О Д А Х Ъ.									Всего.
	Казенныхъ (Уральскихъ Горн. Вѣд.).	Кабинет- скихъ.	Ч А С Т Н Ы Х Ъ:						Фин- лянд- скихъ.	
			Ураль- скихъ.	Замос- ковныхъ.	Поль- скихъ.	Южной Россіи.	Сѣверн края.	Сибир- скихъ.		
1884	245,415	502	2.122,107	2.234,153	3.428,350	1.294,695	3.223,395	—	86,580	12.635,197
1885	220,173	252	1.915,600	1.524,699	2.446,012	1.955,757	3.493,899	2,338	217,548	11.776,277
1886	266,845	253	2.049,591	1.778,420	3.151,567	2.815,518	4.521,306	187	177,633	14.761,329
1887	325,255	253	2.002,976	2.265,864	3.048,327	2.488,743	3.509,711	187	125,021	13.765,537
1888	279,514	—	2.121,590	2.445,130	3.137,227	2.403,381	3.102,735	790	78,368	13.570,735
1889	442,475	—	2.140,808	4.014,386	2.390,407	3.721,399	3.026,232	1,415	58,630	15.795,752
1890	371,783	—	2.344,455	5.248,589	3.365,673	7.043,547	4.577,338	1,250	150,162	23.102,797
1891	469,543	247	2.995,375	4.965,647	4.084,718	8.971,933	4.792,935	1,644	181,800	26.463,842
1892	449,815	—	3.322,198	2.785,679	5.606,579	12.011,632	7.060,822	1,613	197,900	31.439,238
1893	618,916	749	3.927,232	4.112,604	7.245,089	13.859,579	8.575,616	1,331	162,500	38.509,418

Такимъ образомъ въ послѣднее десятилѣтіе производство стали увеличилось болѣе чѣмъ въ три раза; особенно сильно увеличилось производство стали на югѣ Россіи почти въ 11 разъ.

Слѣдующія двѣ таблицы показываютъ количество различныхъ родовъ стали, приготовленныхъ за послѣднее десятилѣтіе, а также количество прокатанныхъ рельсовъ, сортовъ и листовъ.

	П р и г о т о в л е н о с т а л и (п у д о в ъ).				
	Цементной.	Пудлин- говой.	Бессемеров- ской.	Мартенов- ской.	Тигельной.
Въ 1884 году	110,653	167,112	{ 6.260,664 (кромѣ того	{ 4.190,606 1.674,517 ¹⁾	231,645
» 1885 »	91,656	139,531	{ 5.616,817 1.119,000 ¹⁾	{ 4.580,310	
» 1886 »	98,915	218,953	{ 4.141,145 2.909,637 ¹⁾	{ 7.119,389	273,290
» 1887 »	100,396	237,689	{ 4.228.641 1.635,009 ¹⁾	{ 7.348,348	215,463
» 1888 »	118,754	145,587	3.125,100	9.921,113	260,181
» 1889 »	107,838	223,185	4.865.780	10.298,453	302,446
» 1890 »	88,293	26,265	7.221,428	15.436,024	330,777
» 1891 »	108,097	22,540	8.074,028	17.904,524	354,653
» 1892 »	128,528	443,485	8.120,295	22.306,530	432,400
» 1893 »	121,781	162,643	10.935,336	26.885,418	434,240

¹⁾ Это количество, за неимѣніемъ данныхъ, нельзя было отнести къ той или другой категоріи.

	Стальныхъ рель- совъ.	Сортовой стали.	Листовой стали.
Въ 1884 году	5.998,617	1.103,833	372,362
» 1885 »	5.831,669	1.405,643	234,226
» 1886 »	6.959,742	1.142,940	562,832
» 1887 »	5.309,672	2.034,839	1.365,754
» 1888 »	3.847,945	1.221,265	1.290,559
» 1889 »	5.394,338	2.948,669	983,346
» 1890 »	10.140,874	3.833,626	1.276,353
» 1891 »	10.140,874	5.239,352	2.198,546
» 1892 »	11.793,664	6.744,941	2.883,302
» 1893 »	14.088,235	7.860,117	3.800,658

Подводя итогъ всѣмъ приведеннымъ относительно стали даннымъ, слѣдуетъ отмѣтить прежде всего значительное возрастаніе въ отчетномъ году производства этого металла, причѣмъ въ возрастаніи этомъ принимали участіе всѣ горнозаводскія области, за исключеніемъ Финляндіи.

Развитіе русскаго стального дѣла идетъ въ зависимости отъ усиливающейся потребности желѣзныхъ дорогъ въ рельсахъ (на приготовленіе коихъ уходитъ около половины получаемой въ Россіи стали), отъ постоянно возрастающаго примѣненія стали къ судостроительному и механическому дѣлу въ видѣ отливокъ и наконецъ вслѣдствіе болѣе широкаго распространенія стали въ видѣ сортовой, полосовой и листовой, т. е. въ тѣхъ видахъ, которые ранѣе преимущественно были свойственны желѣзу.

Для сужденія о сравнительныхъ размѣрахъ и движеніи производства стали въ нѣкоторыхъ иностранныхъ государствахъ, приводится слѣдующая таблица:

	1884.	1885.	1886.	1887.	1888.	1889.	1890.	1891.	1892.	1893.
	Приготовлено стали (тысячъ пудовъ).									
Великобританія .	115,412	123,220	146,583	225,017	230,275	219,905	221,857	195,688	181,106	177,473
Соед. Штаты . . .	96,136	106,140	158,844	207,034	178,913	209,901	265,167	242,048	258,579	295,301
Германія	73,200	73,322	85,936	106,018	113,643	127,795	136,152	153,472	166,239	189,222
Франція	30,683	33,794	27,694	30,073	31,537	32,269	85,502	38,979	41,665	40,504
Бельгія	11,346	7,625	10,004	13,969	14,884	15,921	15,006	14,884	15,873	31,725
Швеція	4,514	4,880	4,758	6,832	7,015	8,418	10,309	10,553	9,707	10,177
Россія	12,635	11,776	14,761	13,766	13,571	15,796	23,103	26,464	31,436	38.509,418

МЕТАЛЛИЧЕСКІЯ ИЗДѢЛІЯ.

Въ 1893 году горными заводами было отлито и приготовлено:

а) Чугунныхъ издѣлій: изъ 192 вагранокъ—4.353,695 пудовъ и изъ 145 отражательныхъ печей—621,930 пуд.; такимъ образомъ было получено всего: Чугуннаго литья 2-й плавки—4.975,625 пудовъ.

Въ томъ числѣ артиллерійскихъ чугунныхъ снарядовъ, на казенныхъ заводахъ:

	пудовъ.
Златоустовскомъ	6,088
Кусинскомъ	37,534
Саткинскомъ	23,538
Верхнатуринскомъ	12,900
Пермскомъ	53,936
Александровскомъ (Олонецкой губ.)	71,687

Помимо того, на Каменскомъ каз. зав., на Уралѣ, чугунные артиллерійскіе снаряды отливались *прямо изъ доменной печи.*

Измѣненіе количества приготовленныхъ чугунныхъ издѣлій *на горныхъ заводахъ* въ послѣднее десятилѣтіе видно изъ нижеслѣдующей таблицы.

Было приготовлено чугунныхъ отливокъ:

	пудовъ.
Въ 1884 году	3.705,160
» 1885 »	3.512,513
» 1886 »	3.875,774
» 1887 »	3.595,511
» 1888 »	3.833,640
» 1889 »	5.493,663
» 1890 »	4.893,057
» 1891 »	4.708,156
» 1892 »	4.753,980
» 1893 »	4.975,625

б) Эмалированной посуды—335,667 пуд.

Она приготовлялась на нѣкоторыхъ заводахъ Царства Польскаго (Шидловець, Кузница Стара, Бляховня и Ново-Бзинь) и Замосковнаго края (Ханинскій, Мышегскій, Дугненскій, Песочинскій, Лудиновскій и Думиническій).

в) 1) Желѣзныхъ и стальныхъ издѣлій—6.178,043.

2) Желѣзной проволоки тянутой 1.175,076 пуд.

» » катанной 370,935 »

Затѣмъ, кромѣ показанныхъ выше желѣзныхъ и стальныхъ издѣлій, было приготовлено на горныхъ заводахъ еще 1.189,691 штука такихъ же издѣлій; въ томъ числѣ, между прочимъ:

Косъ	55,879 шт.
Стволовъ ружейныхъ	575,000 »

Ружейныхъ коробокъ	471,629 шт.
Холоднаго оружія	44,569 »
Ножей и вилокъ	276 »

и т. п.

г) Мѣдныхъ издѣлій и издѣлій изъ разныхъ металловъ 112,117 п.

Къ этому необходимо добавить, что приготовленныя *горными заводами* издѣлія изъ металловъ составляютъ лишь малую часть металлическихъ издѣлій, производимыхъ вообще въ Россіи, а переработка металловъ производится главнымъ образомъ особыми, не связанными съ горными заводами, фабричными заведеніями, свѣдѣнія о которыхъ собираются въ Департаментъ Торговли и Мануфактуръ.

На всѣхъ заводахъ чугуноплавильныхъ, желѣзодѣлательныхъ и сталелитейныхъ въ теченіе 1893 г. *задолжалось рабочихъ* (по приблизительному разсчету ¹⁾):

	Горнозаводскихъ.					Вспомогательныхъ.	Всего.
	При до- менномъ пр.	При же- лѣзномъ пр.	При сталь- номъ пр.	При про- чихъ.	Итого.		
На Уралѣ	5,954	27,820		13,637	56,665	86,780	143,345
» Замосковныхъ	4,716	2,629	1,705	9,079	18,529	5,152	23,681
» Польскихъ	1,320	2,392	1,031	2,344	7,087	4,340	11,417
Въ Южной Россіи	1,753	2,052	2,925	3,527	10,257	4,493	14,755
» Сѣверномъ краѣ	36	489	1,522	8,592	15,517	1,900	17,417
» Сибири	128	383	102	613	1,226	630	1,856
» Финляндіи	302	1,673	75	718	2,769	—	2,769
	14,209	44,798		38,510	111,950	103,300	215,250

МАРГАНЦОВЫЯ РУДЫ.

Въ 1893 году на 276 рудникахъ было добыто 16.399,352 пуд. марганцевыхъ рудъ. Эта добыча превысила добычу 1892 года на 3.988,250 пудовъ, а среднюю добычу за послѣднее десятилѣтіе на 9.747,717 п. Съ 1884 г. по 1893 годъ марганцевая руда добывалась въ слѣдующихъ количествахъ:

Годы.	Добыто марганцевыхъ рудъ (пудовъ).	Годы.	Добыто марганцевыхъ рудъ (пудовъ).
1884	1.111,000	1889	4.764,000
1885	3.696,000	1890	11.140,000
1886	4.542,000	1891	6.904,000
1887	3.554,000	1892	12.411,000
1888	1.995,000	1893	16.399,352

¹⁾ На нѣкоторыхъ уральскихъ и замосковныхъ заводахъ показано общее число рабочихъ безъ распредѣленія по производствамъ, а потому итогъ превышаетъ сумму слагаемыхъ.

По губерніямъ добыча марганцовыхъ рудъ распредѣлялась въ 1893 г. слѣдующимъ образомъ:

	Добыто марганцовыхъ рудъ (пудовъ).		Болѣе (+) или менѣе (—) про- тивъ 1891 г.
	1893 г.	1892 г.	
Въ Шаропанскомъ уѣздѣ Кутаисской губ. . .	11.588,489	10.481,628	+ 906,861
» другихъ мѣстахъ той-же губ.	85,300	78,394	+ 6,906
« Пермской губ.	146,530	55,500	+ 91,030
» Оренбургской губ.	39,110	доб. не произв.	+ 39,100
» Екатеринославской губ.	4.739,933	1.795,580	+ 2.944,353
Всего	16.399,352	12.411,102	+ 3988250

Отсюда видно, что, въ отчетномъ году, добыча марганцовыхъ рудъ увеличилась во всѣхъ мѣстахъ, особенно-же сильное увеличеніе замѣчается въ Екатеринославской губ. Какъ быстро увеличивается добыча марганцовыхъ рудъ въ Екатеринославской губ. можно судить по тому, что два года тому назадъ тутъ добыто было всего около 660,000 пуд., а въ 1893 г. 4.739,933 пуда. Большая часть рудъ, добытыхъ на Кавказѣ, вывозится за границу, а марганцовая руда, добытая въ Екатеринославской губ., составляетъ почти исключительно предметъ внутренняго потребленія.

Въ отчетномъ году работало всего на марганцовыхъ рудникахъ 3,574 чел., въ томъ числѣ 3,103 внутри родниковъ и 471 на поверхности; такимъ образомъ на каждого, работавшаго въ рудникахъ, пришлось, въ среднемъ, 5,285 пуд. добытой руды,

По добычѣ марганцовыхъ рудъ Россія занимала въ 1893 г. первое мѣсто, причемъ на ея долю выпало нѣсколько болѣе 50% всего количества рудъ, добытыхъ на земномъ шарѣ. Затѣмъ значительное количество марганцовыхъ рудъ получаетъ въ слѣдующихъ государствахъ: Германіи—2.379,000 пуд.; Франціи—2.318,000 пуд.; Чили.—2.135,000 п. Сѣв.-Американскіе С. Штат.—567,117 п.; Бельгіи—976,000 пуд.; Австро-Венгрии—843,000 пуд.; Греціи—323.300 пуд.

КОБАЛЬТОВЫЯ РУДЫ.

Кобальтовые руды добывались въ 1893 году, какъ и въ прежніе годы, только на двухъ Дашкесанскихъ рудникахъ (одинъ принадлежитъ бр. Сименсъ, другой — Теръ-Нерсесову), находящихся въ Елисаветпольской губ. Всего добыто кобальтоваго блеска 192 пуда и, сравнительно съ 1892 г., добыча уменьшилась на 1,025 пуд. Свѣдѣній о стоимости добытыхъ рудъ не поступило и судить о ней хотя бы приблизительно нѣтъ возможности, такъ какъ не имѣется данныхъ о степени чистоты руды, но, во всякомъ случаѣ, можно съ увѣренностью сказать, что по отношенію къ добычѣ кобальтовыхъ рудъ Россія занимаетъ одно изъ послѣднихъ мѣстъ. На основаніи свѣдѣній, опубликованныхъ въ нѣкоторыхъ иностранныхъ статистическихъ изданіяхъ, наибольшее ко-

личество кобальтовыхъ рудъ добывается теперь въ Новой Каледоніи, гдѣ размѣръ добычи въ 1893 году опредѣляется въ 134,000 пуд.; что касается Германіи, Швеціи, Норвегіи, С.-Амер. С. Штатовъ и Венгріи, гдѣ также производится добыча кобальтовыхъ рудъ, то общій итогъ добытыхъ въ этихъ странахъ рудъ достигаетъ приблизительно около 50% количества рудъ, добытыхъ въ Н. Каледоніи.

ХРОМИСТЫЙ ЖЕЛѢЗНЯКЪ.

Въ отчетномъ году хромистый желѣзнякъ добывался только въ Пермской губ., причѣмъ на 25 дѣйствовавшихъ рудникахъ добыто было 890,429 *пудовъ*, т. е. на 706,859 пуд. болѣе, чѣмъ въ 1892 г., въ теченіе котораго добыто было, въ Пермской губ., хромистаго желѣзняка 183,570 пуд. Добыча хромистаго желѣзняка въ 1893 г. увеличилась на большинствѣ рудниковъ, а въ особенности на рудникахъ Шайтанскихъ и Сергинско-Уфалейскихъ заводовъ, гдѣ въ отчетномъ году было добыто хромистаго желѣзняка на 705,429 пуд. болѣе, чѣмъ въ 1892 году. Хромистый желѣзнякъ идетъ значительною частью на химическіе заводы Ушкова (въ Елабугѣ) и Богословскій для приготовленія хромпика; кромѣ того, онъ расходуется на изготовленіе хромистой стали. Въ доменныхъ печахъ на Уралѣ въ отчетномъ году было проплавлено хромистаго желѣзняка 12,303 пуд.

Изъ числа иностранныхъ государствъ, въ которыхъ производится добыча хромистаго желѣзняка, слѣдуетъ указать на Грецію, Сѣв.-Ам. Соединенные Штаты и Н. Каледонію. Въ Греціи добывается этой руды до 111,020 пуд. ежегодно; въ Сѣв.-Амер. Соед. Штатахъ добыто въ 1893 г. около 73,200 пуд.; на о-вѣ Новая Каледонія въ томъ-же году около 14,640 пуд. Слѣдовательно, по добычѣ хромистаго желѣзняка Россія занимала въ 1893 году первое мѣсто на земномъ шарѣ.

СѢРНЫЙ КОЛЧЕДАНЪ.

На сколько можно судить по имѣющимся свѣдѣніямъ, въ отчетномъ году добыто всего сѣрнаго колчедана 993,328 *пудовъ*, т. е. на 131,973 пуд. болѣе, чѣмъ въ 1892 г., въ теченіе котораго добыто было 861,355 пуд. Добыча производилось на Уралѣ, въ Пермской губ., изъ двухъ мѣсторожденій (Кушайскаго и Калатинскаго), и въ Подмосковномъ бассейнѣ въ 9 каменноугольныхъ копяхъ. Въ 1893 году добыча увеличилась исключительно въ Пермской губ., гдѣ изъ двухъ мѣстохожденій было добыто 715,934 пуда, т. е. на 246,403 пуда болѣе, чѣмъ въ 1892 году.

Изъ иностранныхъ государствъ, занимающихся добычей сѣрнаго колчедана первое мѣсто занимаетъ Франція, гдѣ добыто было въ 1893 г. 14.091,000 пуд.; затѣмъ слѣдуетъ Испанія, гдѣ добыто около 13.420,000 пуд.; Германія, гдѣ добыто около 7.442,000 пуд., и Сѣв.-Амер. С. Штаты, гдѣ добыто около 4.697,000 пуд. Всего на земномъ шарѣ добывается нынѣ сѣрнаго колчедана около 55.754,000 пуд. ежегодно.

ИСКОПАЕМЫЙ УГОЛЬ.

Въ 1893 г. на 325 разрабатывавшихся въ Россіи каменноугольныхъ копяхъ (противъ 303 въ 1892 г.) было добыто, сравнительно съ предшествовавшимъ годомъ (пудовъ):

	1893 г.	1892 г.	Бооль (+ или менѣ (-) противъ 1892 г.
Каменнаго угля	412.132,379	376.724,635	+ 35.407,744
Антрацита	42.172,566	38.604,469	+ 3.568,097
Бураго угля и проч.	10.513,348	8.724,276	+ 1.789,072
Всего ископаемаго угля	464.818,293	424.053,380	+ 40.764,913

По отдѣльнымъ же районамъ добыча эта распредѣлялась слѣдующимъ образомъ:

Было добыто въ бассейнахъ.	Въ 1892 г. всего (пудовъ).	ВЪ 1893 ГОДУ.				Бооль (+) или менѣ (-) противъ 1891 г.
		Всего (пудовъ).	Въ томъ числѣ:			
			Каменнаго угля.	Антрацита.	Бураго угля и пр.	
Царства Польскаго	175,691,231	193.359,021	190.246,641	—	3.112,380	+ 17.667,790
Донецкомъ	218.056,792	239.832,300	197.660,234	42.172,066	—	+ 21.775,508
Подмосковномъ	10.971,815	10.940,732	5.764,659	—	5.176,073	— 31,083
На Уралѣ	15,437 681	15.899,108	15.889,108	—	—	+ 461,427
Кузнецкомъ (Томск. губ.)	1.193,277	1.018,122	1.018,122	—	—	— 175,155
Въ Приморск. обл.	781,460	751,220	—	—	751,220	— 30,240
На Кавказѣ	1.039,393	1.611,565	1.512,200	—	99,365	+ 572,172
Туркестанскомъ краѣ	351,080	832,990	—	—	892,990	+ 481,910
Кіево-Елисаветградскомъ	124,000	472,320	—	—	472,320	+ 348,320
Киргизской степи.	106,451	100,415	31,415	—	69,000	— 6,036
Олонецкомъ	200	500	—	500	—	+ 300

При добычѣ ископаемаго угля въ 1893 г. обращалось рабочихъ:

	I. Внутри копей.	II. На поверхности.
Въ Донецкомъ бассейнѣ	23,532	5.396
» Польскомъ »	9,847	3.620
» Подмосковномъ »	1,282	804
На Уралѣ	1,309	626
Въ Кіево-Елисаветградскомъ бассейнѣ	30	5
На Кавказѣ	253	29
Въ Туркестанѣ	417	40
Въ Кузнецкомъ бассейнѣ	219	195
Въ Киргизской степи	24	81
Въ Приморской обл.	200	151
Въ Олонецкой губ.	—	3
Всего	37,113	10,950

Беря цифры I столбца можно вычислить, что въ наиболѣе производительныхъ каменноугольныхъ районахъ, гдѣ существуютъ правильно организованныя добычныя работы, на одного рабочаго приходилось: въ Донецкомъ басс.—10,191 п., въ Польскомъ—18,620 п.; Подмосковномъ—8,534 п. и на Уралѣ—12,138 п. добытаго ископаемаго угля.

Изъ части добытаго угля было приготовлено кокса (пудовъ):

	1893 г.	1892 г.
Въ Донецкомъ бассейнѣ	23.740,407 ¹⁾	23.833,296
На Уралѣ	624,665	652,817
» Алтаѣ	436,000	474,231
Всего	24.801,072	24.960,344

АНТРАЦИТЪ.

Антрацитъ почти весь былъ добытъ въ Донецкомъ бассейнѣ (въ области Войска Донскаго), въ количествѣ нѣсколько большемъ противъ 1892 г. (на 3,56 мил. пуд.). По наибольшей производительности этого ископаемаго въ отчетномъ году выдѣлялись копи: *Русск. Общ. Пароходства и Торговли*—3.815,366 п.; *Кошкина*—4.317,000 п.; *Маркова*—3.195,000 п.; *Шушпанова*—3.340,000 п.; *Азовской Уюльной К^о*—3.174,000 п.; *Панченко* (тамъ-же)—2.610,000 п. и *Азовской ул. К^о* (на Власовскомъ рудн.)—2.255,000 п. Въ Олонекской губ. было добыто ничтожное количество антрацита (вѣрнѣе горючаго сланца) въ Кочкамской копи (Повѣнецкаго уѣзда)—500 п.

БУРЫЙ И СМОЛИСТЫЙ УГОЛЬ.

Бурый и смолистый уголь разрабатывался: 1) на двухъ кояхъ въ Петроковской губ. (басс. Ц. Польскаго), изъ которыхъ копь *Екатерина*, Принсгейма, доставила 174,350 пуд. этого ископаемаго, а копь *Людвика*—2.938,030 п. 2) въ Подмосковномъ бассейнѣ, гдѣ на *Чулковской* и *Мураевнинской*, кояхъ добыто—4.866,022 п. богхеда²⁾; 3) въ Кіевской губ. (Кіево-Елизаветгр. басс.) *Екатеринопольская* копь доставила 472,320 п.; 4) въ Туркестанскомъ краѣ, гдѣ

¹⁾ Цифра эта, по всей вѣроятности ниже дѣйствительной, такъ какъ съ нѣкоторыхъ заводовъ свѣдѣній не получено.

²⁾ Изъ нихъ на Мураевнинской всего 124,487 п.

было добыто 832,990 п.; 5) въ Семипалатинской области (Кирг. Степи) производительность бураго угля равнялась всего 69,000 и, наконецъ, б) на Кавказскихъ копияхъ Кубанской обл. добыто 99,365 п. бураго угля.

Наибольшую производительностью между собственно каменноугольными копиями во 1893 году отличались: въ Царствѣ Польскомъ, Петроковской губ.—*Георгъ*, Сосновицкаго Об-ва (42.205,678); *Инатій*, того же Об-ва (19.606,190); *Парижъ*, Франко-Итальянскаго Об-ва (14.935,948); *Кошелевъ*, того же Об-ва (12.110,535); *Фанни*, Горнопромышл. Об-ва «Гр. Ренардъ» (25.293,185); *Казиміръ*, Варшавскаго Об-ва Каменноуг. Промышл. (17.244,700), *Сатурнъ*, кн. Гогенлое (18.666,576). Въ области Войска Донскаго на владѣльческихъ земл. Таганрогскаго окр. насл. *Илозайскаю* — (17.666,144 п.); копь гг. *Рыковскихъ* (9.835.790 пуд.); *Прохорова* 6.893,919 пуд.; копь *Алексѣвскаю Горнопр. Об-ва* (6.293,200 пуд.); *Берестово-Бююдуховскаю Т-ва* (6.263,242 пуд.). Франко-русскаю обществъ—4 924,900 пуд. Древицкаго 4 457,611 п.; *Чулковской К^о*—3.845,247 пуд. и *Конжукова и К^о*—1.100,000 пуд. Въ Екатеринославской губ.: *Новороссійскаю Обществъ* (28.222,031 пуд.); *Рутченковская*, Горнаго и пр. Об-ва на Югѣ Россіи (22.626,897); *Голубовская*, Голубовскаго к.-уг. Т-ва (10.000,014); *Каменская*, Алексѣвскаго Об-ва (8.867,820); *Вознесенская*, Карпова, (5.324,830); *Корсунская*, Об-ва Южно-Русской к.-уг. Промышл. (7.595,510); *Петръ-Николаевская*, Максимовыхъ (5.400,575); *Петро-Марьевская*, Петро-Марьевск. Об-ва (7.625,000). Въ Подмосковномъ бассейнѣ—*Левинская* (2.056,618) и *Обидинская*—1.206,000 п. На Уралѣ—*Луньевская*, насл. Демидова кн. С-Донато (3.910,045 п.), *Кизеловская*, Княг. Абамеликъ Лазаревой (6.111,543).

Общее количество добытаго въ 1893 г. въ Россіи ископаемаго угля по разнымъ губерніямъ и областямъ распредѣлялось такъ:

Добыто пудовъ:

Петроковская	193.359,021
Екатеринославская	134.422,466
Донская	105.409,834
Пермская	15.899,108
Тульская	5.908,024
Рязанская	4 866,022
Кутаисская	1.511,000
Томская	1.018,122
Приморская (о-въ Сакаяинъ) . .	751,220
Самаркандская	560,790
Кіевская	472,320
Ферганская	268,000
Калужская	166,686
Семипалатинская	100,415
Кубанская	99,365
Сырѣ-Дарьинская	4,200
Эриванская губ.	1,200
Олонецкая	500

За послѣднее десятилѣтіе общая производительность всѣхъ родовъ ископаемаго угля въ Россіи измѣнялась слѣдующимъ образомъ:

БЫЛО ДОБЫТО ИСКОПАЕМАГО УГЛЯ ПУДОВЪ.

Въ бассейнахъ.	1884	1885	1886	1887	1888	1889	1890	1891	1892	1893
Донецкомъ . . .	101.544,785	114.946,318	128.654,521	125.484,411	136.759,719	189.869,078	183.248,872	191.658,639	218.056,792	239.832,300
Польскомъ . . .	103.473,318	109.282,497	120.057,472	121.157,169	147.357,074	151.108,996	150.792,540	158.830,730	175.991,231	193.359,021
Подмосковномъ .	24.009,547	21.307,522	15.652,348	17.589,137	16.865,031	18.697,257	14.268,122	11.021,290	10.971,815	10.940,732
Уральскомъ . . .	7.723,029	10.875,368	12.106,961	9.972,089	91,700	16.040,023	15.223,649	14.988,866	15.437,681	15.889,108
Киргизск. степи.	1.516,793	1.635,582	306.632	72,500	12.757,123	174,752	126,700	139,000	106,451	100,415
Кіево - Елисавет- градскомъ .	635,000	554,662	859,663	558,915	215,000	853,000	693,300	677,400	124,000	472,320
Приморской об- ласти	424,000	549,920	409,797	556,317	600,325	650.225	892,917	1.078,325	781,460	751,200
Кузнецкомъ . . .	542,203	795,435	873,054	807,804	1.010,387	895,495	1.051,540	1.148,524	1.103,277	1.018,122
На Кавказѣ . . .	52,620	213,000	133,000	215,700	511,415	667,035	604,720	489,610	1.039,393	1.611,565
Въ Туркестанѣ .	—	417,475	340,461	365,732	426,140	423,241	300,885	493,885	351,080	832,990
» Онежскомъ .	—	—	—	—	—	1,100	800	300	200	500
Всего	239.921,295	260.577,779	279.393,439	276.778,774	316.593,914	379.350,192	367.204,045	380.526,569	424.053,380	464.818,293

Изъ всего приведеннаго усматривается слѣдующее:

- 1) Въ теченіи послѣдняго десятилѣтія добыча въ Россіи каменнаго угля, несмотря на сокращеніе за нѣкоторые отдѣльные годы, шла въ общемъ замѣтно усиливаясь, причемъ въ 1893 г. было добыто каменнаго угля на 224,89 милл. пуд. болѣе, чѣмъ въ 1884 г., что составляетъ возрастаніе на 93,7%. Противъ 1892 г. добыча въ 1893 году усилилась на 40,7 милл. пуд., т. е. на 9¹/₂%.
- 2) Крупнѣйшими центрами нашей каменноугольной промышленности являются бассейны Донецкій и Домбровскій (Польскій), которые за десятилѣтіе повысили свою производительность: первый на 138,3 милл. (136%) пуд., а второй — на 89,7 милл. пуд. (87%). Въ отчетномъ году въ Донецкомъ бассейнѣ было добыто ископаемаго угля на 21,7 милл. пуд., болѣе противъ 1892 г., а въ Польскомъ — на 17,3 милл. пуд. Слѣдуетъ замѣтить, что въ этихъ обоихъ бассейнахъ добыча угля сдѣлала особенные успѣхи съ 1886 — 1887 года, т. е. со времени повышенія таможенныхъ пошлинъ, преградившихъ въ значительной мѣрѣ доступъ иностраннаго угля по границамъ морскимъ и западной — сухопутной.
- 3) Изъ остальныхъ мѣстностей, гдѣ производится добыча ископаемаго угля послѣдняя нѣсколько усилилась во всѣхъ мѣстахъ за исключеніемъ: Подмосковнаго бассейна, Киргизской степи и Приморской области.

Въ Донецкомъ бассейнѣ въ минувшемъ году добыча ископаемаго горючаго хотя и увеличилась на 21,7 мил. п. сравнительно съ 1892 годомъ, но это увеличеніе не соотвѣтствовало возросшей потребности въ углѣ, что объясняется, главнѣйше, уходомъ съ копей рабочихъ и слишкомъ позднимъ ихъ возвращеніемъ, вслѣдствіе обильнаго урожая хлѣбовъ, а также, отчасти, свирѣпствовавшей на Корсунской копи Общества южно-русской каменноугольной промышленности холерною эпидеміей, и чумнымъ карантинномъ между антрацитовыми копами и ст. Крестной, главной отправительницей донецкаго антрацита. Результатомъ всего этого явилось поднятіе цѣнъ на уголь, дошедшихъ для крупныхъ запродажъ до 7¹/₂—8 коп., а для мелкихъ до 9-ти и болѣе коп., а для полуантрацитовъ цѣна дошла до 15 коп.

Изъ Донецкаго бассейна въ 1893 г. вывезено было по желѣзнымъ дорогамъ 167.417,250 пуд. каменнаго угля, что, сравнительно съ 1892 г., составляетъ увеличеніе на 8 милл. пуд., или всего на 5%, тогда какъ средней приростъ за 13 лѣтъ составляетъ 12% съ небольшимъ. Вывозъ этотъ по отдѣльнымъ мѣстнымъ желѣзнымъ дорогамъ распредѣляется такимъ образомъ:

	Вывезено тыс. пуд.
Съ К.-Х.-Азовск. ж. д.	27,709 или 16%
» Константиновской	40,929 » 26%
» Донецкой	61,699 » 37%
» Екатериненской	37,078 » 21%
	<hr/>
	167,417 » 100%

Относительно вывоза минеральнаго топлива по направленію первоначальнаго его слѣдованія въ отчетномъ году никакихъ перемѣнъ не произошло; по всѣмъ направленіямъ, кромѣ восточнаго, вывезено больше, чѣмъ въ 1892 году, что же касается до восточнаго направленія, то здѣсь каменный уголь все болѣе вытѣсняется нефтью, и вывозъ его сокращается.

Главнѣйшія отправки донецкаго угля были сдѣланы въ 1893 г. со станцій:	Тыс. пуд.	Главнѣйшія отправки донецкаго угля были сдѣланы въ 1893 г. со станцій:	Тыс. пуд.
Рудничная, Донецк. ж. д.	22,677	Мушкетово, Екатерин. ж. д.	23,973
Марьевка » »	13,777	Грушевка, К.-В.-Рост. ж. д.	12,543
Изюмъ » »	11,943	Шахтная, » »	10,227
Варварополье » »	11,139	Харцызскъ, К.-Х.-Аз.	9,007
Мандрыкино » »	4,400	Юрьевка	5,389
Ясиноватая	8,492	Щегловка	4,932

Пунктами назначенія, получившими наиболѣе крупныя количества донецкаго угля, были станціи:

	Тыс. пуд.		Тыс. пуд.
Кайдаки (Александр. зав. Брянск. общ.)	16,474	Таганрогъ	3,833
Ростовъ на Дону	17,694	Александровск. на Днѣпрѣ	3,608
Тригузная (зав. Днѣпровск. общ.)	16,471	Славянскъ	2,078
Маріуполь	14,637	Курскъ	3,025
Харьковъ	7,105	Юзово	2,065
		Знаменка	1,936
		Новочеркасскъ	2,576

Распредѣленіе каменнаго угля, отправляемаго по желѣзнымъ дорогамъ изъ Донецкаго бассейна, между потребителями было слѣдующее:

	1884	1885	1886	1887	1888	1889	1890*	1891*	1892*	1893*
Отправлено (тысячъ пудовъ).										
Желѣзная дороги	26,788	33,584	35,758	34,027	36,220	50,656	36,547	41,229	57,753	53,118
Пароходства	3,148	4,010	4,526	5,933	6,353	8,060	7,945	7,552	9,628	11,020
Газовые заводы	514	465	803	1,187	1,203	1,755	1,796	2,273	2,817	2,994
Сахарные заводы	7,724	9,217	11,214	11,032	12,289	18,389	11,564	10,631	12,976	14,270
Соляныя копи и заводы	—	—	—	—	—	—	—	2,206 ¹⁾	2,454	2,617
Металлургическіе заводы ²⁾	51	114	164	148	2,482	11,710	20,847	29,203	30,056	34,995
Промышленныя заведенія и домашнее потребленіе	19,849	23,908	26,804	36,081	27,488	35,474	38,725	41,748	43,507	48,399
Итого	58,074	71,298	79,269	88,408	86,035	126,044	117,424	134,842	159,191	167,417

Такимъ образомъ, за десятидѣтіе вывозъ каменнаго угля увеличился почти въ 3 раза, благодаря развитію путей сообщенія и промышленности, которая, при наступающемъ оскудѣніи лѣсовъ, вызываетъ все усиливающійся спросъ на мине-

*) По даннымъ Харьковскаго Комитета, завѣдывающаго вывозомъ минеральнаго топлива и соли.

¹⁾ Соляная промышленность и ранѣе являлась потребителемъ каменнаго угля, но только съ 1891 г. этотъ родъ отправокъ былъ выдѣленъ въ особую рубрику.

²⁾ Кромѣ заводовъ Новороссійскаго Общ. и Пастухова, которые имѣютъ уголь на мѣстѣ.

ральное топливо. Въ отчетномъ году всѣ категоріи потребителей, кромѣ желѣзныхъ дорогъ, увеличили свое потребленіе, особенно металлургическіе заводы и частное потребленіе; уменьшеніе-же потребленія на желѣзныхъ дорогахъ только кажущееся, ибо, вслѣдствіе недостатка угля, они получили меньше, чѣмъ требовали.

Изъ приведенной таблицы усматривается, что наиболѣе крупными потребителями донецкаго минеральнаго топлива являются желѣзныя дороги (31,7%), металлургическіе заводы (20,9%) и частное потребленіе (28,6%).

Въ Царствѣ Польскомъ каменноугольная промышленность продолжаетъ развиваться и въ отчетномъ году добыча увеличилась на 16 милл. пуд. или на 9%.

Всѣ дѣйствующія копи Домбровскаго бассейна распредѣляются между 15 владѣльцами, среди которыхъ первенствующее мѣсто занимаютъ пять крупныхъ фирмъ, а именно: 4 акціонерныхъ Общества,—Сосновицкое, Французско-Итальянское, Горно-промышленное Общество «графъ Ренардъ» и Варшавское Общество каменноугольной и желѣзной промышленности, и князь Гуго Гогенлоэ. Въ 1893 г. на упомянутыхъ пять фирмъ приходилось 85% всей производительности бассейна а на остальные копи всего 15 процентовъ.

Пути передвиженія польскаго угля къ мѣстамъ потребленія служатъ Варшавско-Вѣнская и Ивангородо - Домбровская жел. дороги, конечныя станціи которыхъ расположены въ районѣ самыхъ копей; со станцій названныхъ дорогъ было отправлено за послѣдніе два года:

	1893 г.	1892 г.
Варшавско-Вѣнской	113.324,000 п.	101.205,000 п.
Ивангородо-Домбровской	24.286,000 »	19.777,000 »

Главнѣйшими пунктами отправленія польскаго угля являются слѣдующія станціи:

Сосновицы	73.729,800 п.
Домброва	31.096,500 »
Стржемещицы	28.374,900 »
Граница	4.302,000 »

Домбровскій уголь главнымъ образомъ потребляется мѣстными желѣзными дорогами, Сосновицкимъ металлургическимъ заводомъ и мануфактурными производствами, расположенными въ Варшавскомъ районѣ. Послѣ Сосновицко-Домбровскаго района главными потребителями угля являются Варшава и Лодзь — 35.465,400 п. и 36.218,400 п. Затѣмъ уже идутъ расположенные по линіямъ Варшавско-Вѣнской и Ивангородо-Домбровской жел. дор. пункты, напр., Ченстоховъ (4.766,000 п.), Руда-Гузовская (3.872,800 п.), Заверце (3.718,500 п.), Островецъ съ его металлургическимъ заводомъ (3.208,300 п.), Пнево (2.518,600 п.), Ивангородъ (2.090,900). Вывезено за предѣлы Привислянскаго края въ отчетномъ году болѣе 14 милл. пуд., изъ которыхъ въ южный районъ 10.317,000 п., въ Московской районъ—1.046,000 пуд., въ Петербургскій — 427,000 пуд. и въ прочіе районы—2,100,000 пуд.

Въ Подмосковномъ бассейнѣ общая производительность ископаемаго горячаго нѣсколько понизилась. Ближайшее къ копиямъ населеніе Тульской губ., вслѣдствіе дороговизны соломы и дровъ, переходитъ къ каменному углю,

охотно покупая мелкій уголь; но вмѣстѣ съ этимъ въ промышленности и на желѣзныхъ дорогахъ по прежнему все большее и большее распространеніе получаютъ нефтяные остатки, въ ущербъ распространенію ископаемаго угля. Потребителями подмосковнаго угля являются, главнымъ образомъ, желѣзныя дороги Центральной Россіи (2.037,028) и нѣкоторые мѣстные заводы. Изъ всей добычи идетъ: на заводы и мануфактуры около—58,5%, на сельскохозяйственныя экономіи — 2%, на отопленіе зданій—4% и на потребности рудниковъ — 10%. Всего поступило въ 1893 г. къ перевозкѣ на Сызрано-Вяземскую дорогу 5.163,000 п., а на Московско-Курскую—9.555,000 пудовъ. Отправляется подмосковный уголь со станцій Московско-Курской ж. д. Ясенки и Сызрано-Вяземской: Скопинъ, Товарково и Бобрикъ-Донской; при этомъ главными пунктами назначенія были: Москва Тула, Подольскъ, Ефремовъ, Рязскъ и Воронежъ.

На Уралѣ разработка каменнаго угля сосредоточена почти исключительно на западномъ склонѣ, причемъ добыча каменнаго угля увеличилась на всѣхъ копяхъ кромѣ Верхне-губахинской, дорабатывавшей оставшіеся незначительныя запасы угля. На Восточномъ склонѣ Урала, казенная Каменская копь, по невыгодности производства, закрыта весною 1893 г.

Уголь Уральскихъ копей имѣетъ исключительно мѣстное значеніе и идетъ на желѣзныя дороги, солеваренный заводъ, содовый заводъ, Пермскій пушечный заводъ и на нѣсколько желѣзныхъ заводовъ. Главнѣйшимъ потребителемъ являются желѣзныя дороги и солеваренные заводы (около 10^{1/2} милл. пуд.).

На Уральскую желѣзную дорогу, по которой отправляется здѣшній уголь, поступило въ 1893 г. къ перевозкѣ всего 10.007,000 пуд., причемъ главными станціями отправленія были: Кизель (3.601,000 п.), Лунѣвка (3.275,000 п.) и Губаха (3.072,000 п.) Станціями же назначенія, получившими наибольшее количество угля, были: Березники (6.217,000 п.), откуда часть угля отправляется по Камѣ для дорогъ Самаро-Златоуст. и Оренбургской, Нижній-Тагиль (1.216,200 п.) и Чусовая (1.104,000 п.).

Въ Сибири добыча ископаемаго горючаго немного уменьшилась, что объясняется тѣмъ, что въ 1893 году не показана добыча изъ Сучанскаго мѣсторожденія, которая въ предшествовавшемъ году равнялась 133,000 пуд. На Кавказѣ значительное усиленіе добычи угля всецѣло должно быть приписано развитію дѣятельности Тквибульской копи (1.511,000 п. вмѣсто 949,000 въ 1892 г.) вслѣдствіе большаго спроса на уголь и измѣненія въ способѣ добычи, причемъ потолкоуступныя работы замѣнены ярусными горизонтальными, ускоряющими самую добычу и дающими болѣе крупный уголь.

Цѣны на ископаемый уголь въ теченіи 1893 г. были слѣдующія:

Въ области Войска Донскаго (за пудъ въ коп.).

1) Антрацитъ на Грушевскомъ рудникѣ въ крупныхъ кускахъ	8 ^{1/2} —14
» » » » мелкихъ »	8 —12
» » другихъ рудникахъ, крупные куски	7 —10
» » » » мелкіе »	6 — 8
» Въ г. Новочеркасскѣ	9 —16
» » » Ростовѣ	14 —19
» » » Таганрогѣ	16 —20
» » » Нахичевани	15 —20
» на станціи Шахтной съ погрузкой въ вагонъ .	9 ^{3/4} —16
2) Каменный уголь на мѣстахъ добычи, крупный и мелкій .	6 — 8

Въ Западной части Донецкаго бассейна (на мѣстахъ добычи):

Харьково-Бахмутскаго округа	4 — 9 к.
Луганскаго округа	3 — 8 ^{1/2} »

Приведенныя цифры представляютъ собою наиболѣе распространенныя среднія цѣны ископаемаго угля Донецкаго бассейна. На нѣкоторыхъ же мелкихъ, особенно крестьянскихъ, копяхъ можно встрѣтить уголь съ значительно меньшею цѣною.

Въ Домбровскомъ бассейнѣ: среднія цѣны на мѣстѣ добычи (за пуд. въ коп.):

Крупный уголь.	5,9—6,9
Средній № 1.	5,57—6,7
» № 2.	5,25—5,57
Орѣшникъ № 1.	4,1—4,9
Мелочь (кашица).	1,47 1,83

Въ Подмосковномъ бассейнѣ на мѣстахъ добычи цѣны за тульскій уголь были 2^{1/2} до 8 коп. за пудъ; рязанскій богхедъ продавался на копи 4—9 коп. за пудъ.

Въ Кіевской губ. бурый уголь на мѣстѣ добычи продавался по 4^{1/3} коп. за пудъ.

На Уралѣ (на Западномъ склонѣ) каменный уголь продавался на копи по 4 коп. за пудъ.

На Кавказѣ тквибульскій уголь продавался съ погрузкою въ вагоны (на ст. Ургеби) крупный—8—10 к. за пудъ; мелкій 4^{1/2}—5. Кубанскій стоилъ на мѣстѣ—5—9 коп.

Сравнительная таблица добычи ископаемаго угля за послѣднее десятилѣтіе на всемъ земномъ шарѣ и въ нѣкоторыхъ отдѣльныхъ странахъ (въ тысячахъ пудовъ).

Годъ.	Великобританія.	Соед. Шт. С. Америки.	Франція.	Германія.	Австро-Венгрія.	Бельгія.	Россія.	Прочія страны.	Всего.
1884	9.966,973	6.110,797	1.221,464	4.398,954	1.098,000	1.101,111	239,521	810,995	24.948,215
1885	9.879,804	6.233,407	1.190,171	4.494,175	1.246,535	1.063,717	260,578	813,435	25.181,822
1886	9.766,161	6.346,867	1.215,510	4.494,663	1.267,539	1.054,385	279,393	847,595	25.272,113
1887	10.051,397	7.249,972	1.298,568	4.650,213	1.333,582	1.121,219	276,779	917,806	26.899,536
1888	10.535,981	8.052,366	1.378,783	4.999,560	1.455,460	1.172,298	316,594	998,082	28.909,124
1889	10.968,837	7.642,507	1.482,544	5.181,157	1.545,496	1.212,009	379,350	1.041,697	29.453,597
1890	11.260,295	8.639,308	1.591,063	5.446,751	1.677,744	1.242,326	367,204	1.102,148	31.326,839
1891	11.499,720	9.384,911	1.587,585	5.749,372	1.747,345	1.200,236	380,527	1.123,315	32.673,011
1892	11.266,700	9.508,131	1.596,900	5.645,245	1.750,700	1.194,563	424,053	1.204,445	32.590,737
1893	10,184,438	10.083,300	1.564,711	5.819,400	1.855,193	1.184,071	464,813	903,969	32.069,900

ПОВАРЕННАЯ СОЛЬ.

Въ 1893 году въ Россіи было добыто:

	1892 г.	1893 г.	Болѣе (+) или менѣе (—) про- тивъ 1892 г.
П у д о в ь.			
Каменной соли	17.622,477	17.910,507	+ 288.030
Самосадочной	46 533,552	42.386,730	— 4.146,822
Выварочной	24.886,004	22.184,037	— 2.701.967
	89.042,033	82.482,037	— 6.559,996

При добычѣ соли:	Задолжалось рабочихъ.
Каменной	1,114 ¹⁾
Самосадочной	15,719
Выварочной	4,034
	20,867

КАМЕННАЯ СОЛЬ добывалась: въ Екатеринославской губ. — изъ Брянцевскаго мѣсторожденія (3 копи), въ Оренбургской — изъ Илецкаго, а также на Кульпинской, Нахичеванской и Сустинской копияхъ въ Эриванской губ. и на Кагызманской и Ольтинской въ Карской обл. Кромѣ того добыча каменной соли производилась изъ древнихъ высохшихъ озеръ на остр. Челекенѣ и близъ ст. Балаишема въ Закаспійской обл.

Около $\frac{4}{5}$ всего количества каменной соли (14.506,768 п.) было добыто изъ Брянцевскаго мѣсторожденія, гдѣ первенствующее значеніе (не только между мѣстными, но и между русскими каменносоляными копиями вообще) имѣла копь Брянцевская (6.051,358 п.), а за нею по порядку шли: Харламовская (5.021,310 пуд.) и «Петръ Великій», Голландскаго Общ. (3.434,100 п.). За Брянцевскимъ, по величинѣ производительности, слѣдовало Илецкое мѣсторожденіе, въ котормъ (изъ одной копи) было добыто 1.499,193 п. Кавказскія копи въ общей сложности дали 1.127,795 пудовъ каменной соли. Въ Закаспійской же области добыто было всего 776,751 пудъ.

САМОСАДОЧНАЯ СОЛЬ добывалась въ наибольшемъ количествѣ въ губерніяхъ Таврической и Астраханской; изъ нихъ первая доставила 18.386,545 пуд. или около 43,4%, а вторая—16.242,657 п., или около 38,3% общаго количества вывощенной въ 1893 году соли.

Изъ отдѣльныхъ озеръ наибольшую производительностью въ 1893 году отличались: Баскунчакское (Астраханской губ.), изъ котораго было вывощено 12.772,628 пуд. и Сакское озеро (Таврической губ.), давшее 2.855,535 п. соли.

¹⁾ Изъ нихъ внутри копей 482 чел. и на поверхности 632 чел.; расчетъ количества каменной соли, приходившейся на каждаго рабочаго, сдѣланъ по отношенію къ первымъ.

ВЫВАРОЧНАЯ СОЛЬ получалась въ наибольшемъ количествѣ въ Пермской губ., гдѣ (на 12 дѣйствовавшихъ заводахъ) было выварено 17.114,865 пуд., что составляло около 77,1⁰/₀ общаго количества вываренной въ Россіи въ 1893 году соли. Кромѣ того 2.074.470 пуд. было выварено на Славянскихъ (12) заводахъ, въ Харьковской губ., и 1.900,015 п. на двухъ заводахъ Екатеринославской губ. (Скараманга, въ г. Бахмутѣ, и при Харламовской каменно-соляной копи). Производительность прочихъ мѣстностей была незначительна, достигая въ наилучшемъ случаѣ 387,078 пуд. (Иркутская губ.).

Изъ общаго количества полученной поваренной соли (всѣхъ трехъ родовъ вмѣстѣ) приходится на губерніи и области:

	пудовъ.		пудовъ.
Таврическую	18.386,545	Бакинскую	844,642
Пермскую	17.114,865	Иркутскую	387,078
Екатеринославскую	16.406,783	Донскую	185,000
Астраханскую	16.142,657	Тургайскую	305,718
Харьковскую	2.074,470	Варшавскую	252,575
Херсонскую	900,000	Вологодскую	211,285
Ферганскую	1.750,000	Енисейскую	156,963
Уральскую	632,000	Дагестанскую	26,701
Оренбургскую	1.499,193	Семипалатинскую	1.447,373
Закаспійскую	865,494	Архангельскую	54,760
Эриванскую	869,894	Ставропольскую	10,550
Бессарабскую	150,958	Забайкальскую	56,043
Томскую	1.388,113	Терскую	4,179
Карскую	257,901		

За послѣднія десять лѣтъ общая добыча поваренной соли измѣнялась слѣдующимъ образомъ.

Получено соли (пуд.):	Каменной.	Самосадочной.	Выварочной.	Всего.
Въ 1884 году	9.613,514	32.724,730	20.163,047	62.501,311
» 1885 »	11.154,950	36.078,343	21.947,132	69,180,425
» 1886 »	14.045,856	38.289,486	20.730,739	73.066,081
» 1887 »	15.950,794	37.148,322	17.517,047	70.616,163
» 1888 »	13.978,607	33.646,162	20,326,317	67.951,086
» 1889 »	14.704,934	47.678,606	22.738,660	85.122,200
» 1890 »	13.213,017	47.540,775	24.103,422	84.857,214
» 1891 »	13.686,972	43.916,569	24.886.482	82.490,023
» 1892 »	17.622,477	46,533,552	24.886,004	89.042,033
» 1893 »	17.910,507	42.386,730	22.184,800	82.482,037

Приводимъ еще данныя о ходѣ, за тотъ же періодъ времени, соляной промышленности въ нѣкоторыхъ наиболѣе значительныхъ въ этомъ отношеніи мѣстностяхъ Россіи.

	Тавриче- ская губ.	Пермская губ.	Астрахан- ская губ.	Екатери- нослав- ская губ. ¹⁾	Харьков- ская губ.	Херсон- ская губ.	Оренбург- ская губ.
Д о б ы т о с о л и (т ы с я ч ь п у д о в ь).							
Въ 1884 году	18,055	15,392	9,362	6,870	2,596	537	1,584
» 1885 »	16,169	16,066	14,534	8,493	3,432	1,988	2,251
» 1886 »	18,870	13,266	14,813	11,873	5,135	2,205	1,538
» 1887 »	17,495	12,176	13,727	12,943	3,336	3,624	1,937
» 1888 »	9,255	15,522	18,908	12,579	2,453	98	2,133
» 1889 »	22,471	16,511	19,462	14,251	3,265	907	1,699
» 1890 »	23,520	17,981	16,866	12,547	3,233	1,450	1,244
» 1891 »	20,090	18,315	16,976	13,384	3,222	3,055	1,407
» 1892 »	21,725	18,300	16,086	16,392	3,203	2,690	1,265
» 1893 »	18,386	17,114	16,242	16,406	2,044	900	1,499

Изъ всего вышеизложеннаго видно, что: 1) главнымъ источникомъ соли, несмотря на усиливающееся значеніе каменной соли, служатъ попрежнему соляныя озера, давшія въ отчетномъ году 51,4% общаго количества добытой въ Россіи соли; за озерною солью по порядку слѣдуетъ соль выварочная, составлявшая 26,9% общей добычи соли и, наконецъ, на долю каменной приходилось около 21,7%.

2) Общее количество добытой соли уменьшилось въ отчетномъ году противъ 1892 г. на 6,56 мил. пуд., причемъ уменьшеніе это явилось слѣдствіемъ уменьшенія вывочки озерной соли (на 4,14 мил.) и выварочной соли (на 2,88 мил. пуд.); что же касается каменной соли, то количество ея въ отчетномъ году немного увеличилось (на 288,030 пуд.).

Крымъ доставилъ въ отчетномъ году соли на 3,39 мил. менѣе противъ 1892 года.

Что же касается *Бахмутскихъ* каменносоляныхъ промысловъ, то они, увеличивъ свою производительность на 422,114 пуд., довели ее до размѣровъ, превышавшихъ добычу всѣхъ предшествовавшихъ лѣтъ.

Развитіе производительности Екатеринославскихъ соляныхъ копей, пріобрѣвшихъ столь важное значеніе въ добычѣ каменной соли, усматривается изъ нижеслѣдующей таблицы, показывающей ходъ дѣятельности этихъ копей съ самаго начала разработки ихъ въ 1881 году:

¹⁾ Соль каменная и выварочная.

	Брянцев- ская копь.	Декон- ская копь.	Харламов- ская копь.	Деконо- Покров- ская.	«Петръ Великій» Гол. О-ва.	Новая Величка.	В с е г о.
Д о б ы т о к а м е н н о й с о л и (п у д о в ь)							
Въ 1881 году . . .	295,000	—	—	—	—	—	295,000
» 1882 » . . .	2.000,000	—	—	—	—	—	2.000,000
» 1883 » . . .	3.260,000	452,500	—	—	—	—	3.712,500
» 1884 » . . .	4.210,600	1.400,000	—	—	—	—	5.610,600
» 1885 » . . .	5.449,279	1.488,478	—	—	—	—	6.937,757
» 1886 » . . .	6.091,596	2.704,059	1.500,000	9,600	—	—	10.308,255
» 1887 » . . .	5.089,528	2.392,962	3.937,813	40,200	145,200	—	11.605.503
» 1888 » . . .	3.415,518	2.392,962	2.716,784	998,400	1.596,336	—	11.120,000
» 1889 » . . .	3.710,530	—	4.411,091	—	4.038,048	105,357	12.265,026
» 1890 » . . .	4.241,000	—	3.320,000	—	3.174,900	54,000	10.789,900
» 1891 » . . .	4.190,840	—	3.896,824	—	3.157,600	—	11.245,264
» 1892 » . . .	5.330,779	—	5.195,325	—	3.558,550	—	14.084,654
» 1893 » . . .	6.051,358	—	5.021,310	—	3.434,100	—	14.506,768

Въ Астраханской губ. добыча соли незначительно увеличилась, а именно на 156,000 пуд.

Въ Пермской губ. выварка соли уменьшилась на 1,186 мил. пудовъ.

Нельзя не замѣтить, что при существующихъ условіяхъ трудно ожидать развитія здѣсь солеваренія, ибо заготовка дровъ затрудняется и удорожается, а каменный уголь имѣетъ незначительное примѣненіе на Пермскихъ промыслахъ, глѣ на каменномъ углѣ получается не болѣе $\frac{1}{3}$ вывариваемой соли. Продолженіе Уральской жел. дороги отъ ст. Березняки черезъ Ленвенскіе заводы могло бы сильно поднять потребленіе каменнаго угля.

Добыча соли въ Илецкой копи увеличилась на 234,000 пудовъ.

Солеварни Харьковской губ. (Славянскіе) не могутъ развивать своей дѣятельности, вслѣдствіе близости Бахмутскихъ каменно-соляныхъ копей и въ 1893 году уменьшили выварку соли на 1,129 мил. пудовъ.

Въ Херсонской губ. добыча соли уменьшилась на 1,790 мил. пуд.

Закавказскія каменносоляныя копи имѣютъ лишь мѣстное значеніе, причемъ районъ сбыта ихъ соли сильно суженъ донецкою каменною солью, которая доставляется въ Южно-Кавказскіе порты Чернаго моря и доходитъ даже до Тифлиса. Равнымъ образомъ и въ Баку привозится значительное количество Челекенской соли. Въ 1893 г. Закавказскія копи увеличили немного свою производительность (на 92 т. пудовъ). Въ Сибири добыча соли увеличилась въ Семипалатинской области (на 1.367,875 пуд.), въ Томской губ. (на 737,701 пуд.), въ Забайкальской области (на 30,280 пуд.), а въ остальныхъ мѣстахъ уменьшилась.

Цѣны соли на мѣстахъ добычи (за пудъ).

Каменная соль:

Илецкая — 10 к.; молотая 12—15 к.
Бахмутская — $3\frac{1}{2}$ — $7\frac{1}{6}$ коп.

Закавказская: копей Кульпинской, Нахичеванской, Сустинской и Кагызманской. 10 к. крупная и 5 к. мелкая
Тоже: Ольгинской копи. 15 » » 10 » »

Самосадочная соль:

Астраханской губ.: Баскунчакская при озерѣ $2\frac{1}{2}$ — $3\frac{1}{2}$ коп.,
на Владиміровской пристани съ погрузкой въ баржи 5,3—6,3 » ¹⁾.
южно-астраханской на главныхъ пристаняхъ $5\frac{1}{2}$ —6 » ²⁾.

Крымская: Евпаторійскихъ пром. $6\frac{1}{4}$ — $7\frac{3}{4}$ коп.
Перекопскомъ 3 — $7\frac{1}{2}$ »
Прижелѣзнодорожныхъ 4 — 5 »
Геническихъ 4 — 6 »

Херсонскихъ пром. 8 — 11 коп.
Бессарабскихъ пром. $5\frac{1}{2}$ —12 »
Озеръ Донской обл. 3 »
» Бакинскихъ 4 — 10 »
» Ставропольскихъ 6 — 8 »
» Дагестанской обл. 15 — 35 (Туральскаго оз. 4 коп).
» Закаспійской обл.(Эръ-Ойланъ) 2 коп.
» Туркестанскаго края 8 — 30 »
» Тургайскихъ 4 — 8 »
» Семипалатинской обл. (на Черноярской прист.)—7—8 к.
Томской губ. $2\frac{1}{2}$ —6 к.

Выварочная соль:

Славянскихъ варницъ 7—13 коп.
Бахмутскихъ » 5—14 »
Вологодскихъ » 22—40 »
Архангельской губ. 19—30 »
Цѣхоцинскаго зав. (Варш. губ.) 35 »
Дагестанской обл. 60 »
Терской обл. 25 »

На соляныхъ варницахъ Восточной Сибири соль продавалась по слѣдующимъ цѣнамъ:

Иркутской губерніи:

Въ Иркутскомъ заводѣ 43 — 50 коп.
» Усть-Кутскомъ заводѣ — — 50 »
» Илимскомъ заводѣ 30 — 55 »

Енисейской губерніи:

Въ Алтайскомъ заводѣ — — 45 коп.
» Туманшетскомъ заводѣ — — 70 »
» Абаканскомъ заводѣ 46 — 66 »
» Бейскомъ заводѣ 50 — 55 »
» Киранскомъ заводѣ (Забайкальск. обл.) 45 — 70 »

¹⁾ Молотая на 0,75 коп. дороже. Высшій сортъ баскунчакской соли (гранатка) продавался на пристани по $6\frac{1}{2}$ —7 коп., а въ молотомъ видѣ на 0,75 коп. дороже.

²⁾ Молотая на 1 коп. дороже.

По свѣдѣніямъ, собираемымъ Горнымъ Департаментомъ черезъ начальниковъ губерній и областей, въ 1893 году въ различныхъ мѣстностяхъ Россійской Имперіи стояли слѣдующія цѣны на поваренную соль:

Свѣдѣнія о продажныхъ цѣнахъ на соль по губерніямъ, въ 1893 году.

НАЗВАНІЕ ГУБЕРНІЙ.	Оптовая.		Розничная.		НАЗВАНІЕ ГУБЕРНІЙ.	Оптовая.		Розничная.	
	Отъ	До	Отъ	До		Отъ	До	Отъ	До
	Копѣекъ за пудъ.					Копѣекъ за пудъ.			
Архангельская ¹⁾	14	70	40	100	Могилевская	20	48	22	35
Астраханская	5½	20	6	25	Московская	25	35	30	60
Бакинская	13	32	15	40	Нижегородская	15	20	20	40
Варшавская ²⁾	40	50	50	80	Новгородская	—	30	—	65
Виленская	Отъ	35	до	70	Олонецкая	30	60	35	80
Витебская	35	50	42	60	Орловская	22	37	23	40
Вологодская	20	45	24	80	Пензенская	19	32	24	40
Волынская	30	45	34	60	Пермская	9	50	14	70
Воронежская	20	40	27	52	Петровская	40	60	50	75
Вятская	12	26	13	40	Плоцкая	47	75	58	80
Гродненская	30	60	40	80	Подольская	19	60	22	80
Дагестанская область	8	40	25	90	Полтавская	20	45	28	60
Екатеринославская	3½	35	7	40	Радомская ⁷⁾	35	55	40	65
Елисаветпольская	Отъ	23	до	120	Рязанская	20	37	23	40
Казанская	11	25	14	35	С.-Петербургская	Отъ	26	до	65
Карсская область	20	40	25	59	Саратовская	7	16	10	40
Кіевская	17	45	25	75	Симбирская	12½	25	15	25
Ковенская ³⁾	32	55	37	60	Смоленская	27	37	30	55
Костромская	16	35	20	60	Сѣдлецкая	37	50	40	60
Курляндская	30	43	35	80	Тамбовская	19	35	23	40
Курская	19	38	22	40	Тверская	23	32	30	40
Кутаисская	15	40	25	80	Уфимская	14	55	18	65
Кѣлецкая ⁴⁾	43	60	50	75	Харьковская	10	30	25	40
Лифляндская ⁵⁾	38	49	40	54	Черниговская	20	45	26	55
Ломжинская	40	65	49	74	Эстляндская	25	60	—	—
Люблинская ⁶⁾	38	60	50	80	Эриванская	8	40	10	50
Минская	Отъ	18	до	55	Ярославская	14	32	25	40

1) Иностранная, мѣстная и вологодская.

2) Иностранная соль оптомъ по 60 к. пудъ.

3) Иностранная соль оптомъ 42—60 к., въ розницу 45—75 к. пудъ.

4) Иностранная соль оптомъ 50—80 к., въ розницу 55—90 к. пудъ.

5) Иностранная и крымская соль.

6) Иностранная соль въ оптовой продажѣ—70 к., въ розничной—80 к.—1 р. пудъ.

7) Иностранная соль оптомъ 50—75 к., въ розницу 60 к.—1 р. пудъ.

Что же касается удаленных мѣстностей Восточной Сибири, то здѣсь въ казенныхъ магазинахъ и стойкахъ соль продавалась по слѣдующимъ цѣнамъ:

Забайкальской	1 р. 40 коп.
Амурской	1 » 75 »
Приморской	1 » 68 »
Якутской	1 » 20 »
Въ Туруханскомъ краѣ Енисейской губерніи.	1 » 20 »

Въ заключеніе сообщаемъ данныя о движеніи соляной промышленности въ нѣкоторыхъ государствахъ за послѣднее десятилѣтіе:

	1884	1885	1886	1887	1888	1889	1890	1891	1892	1893
М и л л і о н ы п у д о в ѣ.										
Великобританія	—	—	—	133,8	140,6	118,7	130,9	124,7	118,3	119,2
Россія	62,5	69,2	73	70,6	67,9	85,1	84,8	82,5	89	82
Германія	49,4	51,2	56,3	54,2	55,6	63,3	64	71,4	71,2	71,5
Соед. Штаты С. А.	50,2	54,5	59,7	62	62,4	62	67,9	79,3	89,8	92,8
Франція	49,2	42,8	44	43,8	38,5	45,6	51,4	51,6	60,9	67,9
Австро-Венгрія	25(?)	26(?)	26,6	27	27	27,9	27,2	28	27,1	29
Остъ-Иидія	—	—	—	63	?	62,9	63,6	92,1	63	55,8

НЕФТЯНОЙ ПРОМЫСЕЛЪ.

ДОБЫЧА НЕФТИ. Въ отчетномъ году добыча нефти производилась на 114 промыслахъ изъ 602 буровыхъ скважинъ и 99 колодцевъ, причемъ добыто было всего нефти 337.632,082 пуда. Въ это число не входятъ, однако, 16.000,000 п., которые, по приблизительному исчисленію, отчасти израсходованы на Бакинскихъ промыслахъ какъ топливо, отчасти утеряны тамъ же при добычѣ и храненіи; поэтому можно принять, что въ дѣйствительности было добыто нефти до 353.632,082 пуд. Такимъ образомъ, по сравненію съ предыдущимъ годомъ, въ теченіе котораго добыто было 298.912,000 пуд., добыча нефти въ 1893 г. увеличилась на 54.720,082 п., т. е. приблизительно на 18,3⁰/о.

Вообще за послѣднее десятилѣтіе добыча нефти измѣнялась слѣдующимъ образомъ:

Въ 1884 году	90.230,000 пуд.	Въ 1889 году	202.128,000 пуд.
» 1885 »	116.259,000 »	» 1890 »	242.942,000 »
» 1886 »	120.411,000 »	» 1891 »	290.380,000 »
» 1887 »	166.869,000 »	» 1892 »	298.912,000 »
» 1888 »	194.342,000 »	» 1893 »	353.632,082 »

Какъ и въ прежніе годы, въ 1893 г. добыча нефти производилась почти исключительно на Кавказѣ, сосредоточиваясь преимущественно въ Бакинской губ., на Апшеронскомъ полуостровѣ; внѣ Кавказа нефть добывалась только въ Закаспійской области, но на долю послѣдней приходится всего 242,500 пудовъ. Что касается Кавказа, то, кромѣ Бакинской губ., нефть добывается также въ областяхъ Дагестанской, Кубанской и Терской и въ губерніяхъ Елисаветпольской и Тифлисской; приче́мъ первое мѣсто послѣ Бакинской губ. занимаетъ Терская обл. Приводимая ниже таблица показываетъ распредѣленіе общаго количества добытой нефти по губерніямъ и областямъ въ теченіе послѣднихъ трехъ лѣтъ:

	Добыто нефти (пудовъ).		
	1891 г.	1892 г.	1893 г.
Бакинская губ.	288.587,169	296.326,421	344.552,148
Кубанская обл.	1.094,789	1.413,232	530,656
Терская обл.	450,810	313,000	8.371,657
Закаспійская обл.	180,000	195,000	242,500
Тифлисская губ.	41,161	28,999	26,941
Дагестанская обл.	451	695	780
Таврическая губ.	20,580	5,600	—
Елисаветпольская губ. . .	?	14,700	7.400
Ферганекая обл.	5,590	4,426	—
	290.379,550	298,912,073	353,632,082

Отсюда видно, что на долю Бакинской губ. приходится около 97,5% всей добычи нефти, и что въ настоящее время наибольшее значеніе имѣеть дѣятельность тѣхъ именно нефтяныхъ промысловъ, которые сосредоточены въ названной губерніи.

Добыча нефти въ *Бакинской губ.* производилась въ 1893 г. на находящих-ся въ центральной части Апшеронскаго полуострова площадяхъ Балаханской, Сабунчинской, Романинской, Биби-Эйбатской, Сураханской и Бинагадинской, приче́мъ на послѣднихъ двѣхъ площадяхъ она имѣла совершенно ничтожные размѣры. На Сураханской площади добыто было всего 89 пуд. такъ называемой бѣлой нефти (уд. вѣса 0,780), идущей въ продажу исключительно для лѣчебныхъ цѣлей, а на Бинагадинской площади добыто было только 6,940 пуд. тяжелой нефти (уд. вѣса 0,917), пошедшей на удовлетвореніе нуждъ жителей прилегающихъ селеній; главная же добыча производилась на площадяхъ Балаханской, Сабунчинской, Романинской и Биби-Эйбатской, сравнительная дѣятельность которыхъ за послѣдніе два года представляется въ слѣдующемъ видѣ:

НАЗВАНІЕ ПЛОЩАДЕЙ	1893 г.			1892 г.		
	Число промысловъ.	Число дѣйств. скважинъ	Полезная добыча ¹⁾ въ пудахъ.	Число промысловъ.	Число дѣйств. скважинъ	Полезная добыча въ пудахъ.
Балаханекая	43	185	72.608,576	46	186	72.171,618
Сабунчинская	97	220	134.088,255	109	223	140.676,704
Романинская	15	34	73.976,543	13	27	39.866,355
Биби-Эйбатская	8	27	47.771,756	8	25	31.606,701
Итого	163	466	328.445,119	176	461	284.321,378
На топливо и потери	—	—	16.000,000	—	—	12.000,000
Всего	—	—	344.445,119	—	—	296.321,378

Изъ этой таблицы усматривается, что на Сабунчинской площади, добыча нефти въ отчетномъ году уменьшилась на 6.588,460 пуд., за то на Романинской площади добыча нефти увеличилась на 34.110,188 пуд., а на Биби-Эйбатской—на 16.165,055 пуд., такъ что въ общемъ на всѣхъ четырехъ площадяхъ полезная добыча нефти увеличилась на 44.123,741 пуд., тогда какъ въ предшествовавшемъ году добыча увеличилась всего на 9.753,000 пудовъ.

Въ отчетномъ году получено значительное количество нефти, выброшенной фонтанами:

Г О Д Ы.	Добыто нефти.	Въ томъ числѣ фонтанной.	Отношеніе второй къ первой, выраженное въ процентахъ.
	Милліоновъ пудовъ.		
1887 г.	160	68	42%
1888 »	182	73	40 »
1889 »	192	42	22 »
1890 »	226	50	22 »
1891 »	274	39	14 »
1892 »	286	76	26 »
1893 »	328	109	33 »

¹⁾ То есть то количество нефти, которое поступило въ промысловые склады.

Какъ видно изъ приведенной таблицы, фонтанной нефти получено въ 1893 г. 109 миллионъ пудовъ, т. е. на 33 мил. болѣе, чѣмъ въ 1892 г., когда извержено было фонтанами наибольшее до тѣхъ поръ количество нефти.

Такое обиліе фонтанной нефти объясняется главнымъ образомъ сильными фонтанами, дѣйствовавшими въ особенности на Романинской и Биби-Эйбатской площадяхъ, на которыхъ получено было фонтанной нефти 81 мил. пуд.; на Сабунчинской площади получено 28 милл. пуд. фонтанной нефти, а на Балаханской всего — 234.000 пудовъ.

Одной изъ отличительныхъ особенностей Апшеронскихъ промысловъ является, какъ было уже указано въ предшествовавшихъ сборникахъ, крайняя неравномѣрность въ производительности буровыхъ скважинъ, достигшая въ отчетномъ году еще болѣе крайнихъ предѣловъ. Скважины, изъ которыхъ добываютъ нефть, распредѣляются по количеству полученной нефти въ слѣдующей группѣ:

Годичная добыча скважинъ, выраженная въ тысячахъ пудовъ.	Число скважинъ.			Общая изъ нихъ добыча нефти въ 1893 году.	Среднее на 1 скважину.
	Старыхъ, перешедшихъ съ 1892 года.	Новыхъ, законанныхъ въ 1893 году.	Всего.		
До 200	127	29	156	13.580,955	87,057
Отъ 200 до 500	125	13	138	47.152,383	341,683
» 500 » 1,000	81	11	92	65.214,852	708,857
» 1,000 » 2,000	35	11	46	62.308,033	1.354,522
» 2,000 » 3,000	13	2	15	35.832,978	2.388,865
Свыше 3,000	9	2	11	99.503,301	9.045,754
Изъ разныхъ буровыхъ .	—	—	—	1.170,698	—
Итого	390	68	458	324.763.200	709,000

Сводя данныя этой таблицы къ болѣе крупнымъ категоріямъ и включая также скважины, значившіяся въ законченномъ видѣ, но изъ которыхъ нефть не получалась, получимъ слѣдующую картину промысловаго хозяйства въ 1893 году:

	Число скважинъ.	Добыча изъ нихъ въ 1893 году.	Среднее на 1 скважину.
Скважинъ безъ добычи	182	—	—
Съ добычей до 500 т. пуд.	294	60.733,338	203,174
Отъ 500 т. до 1 мил.	92	65.214,852	708,857
» 1 мил. до 2 мил.	46	62.308,033	1.354,522
Свыше 2 мил.	26	135.336,279	5.205,241
Изъ разныхъ буровыхъ	—	1.170,698	—
Итого .	640	324.763,200	507,000

Что касается до отдѣльныхъ владѣльцевъ, то распредѣленіе буровыхъ скважинъ представлено въ слѣдующей таблицѣ:

Средняя производительность буровыхъ скважинъ при распредѣленіи ихъ по отдѣльнымъ владѣльцамъ ¹⁾ .	Получено изъ нихъ нефти пудовъ.		Р а з н и ц а.	
	1893 г.	1892 г.	Въ пудахъ.	Въ процентахъ.
Менѣе 300,000 пудовъ	6.168,600	6.787,750	— 0,6	— 10 ⁰ / ₀
Отъ 300,000 до 1 000,000 пудовъ .	178.537,200	181.628,729	— 3	— 1,7 »
Болѣе 1.000,000 пудовъ	140.024,200	98.097,363	+ 12.000,000	+ 30 »

Такимъ образомъ приростъ добычи произошелъ исключительно за счетъ фирмъ, владѣвшихъ особенно производительными скважинами, а такихъ фирмъ всего 12, владѣющихъ при томъ крайне ничтожнымъ количествомъ буровыхъ скважинъ и земель, остальные же фирмы должны были сократить свое производство; откуда слѣдуетъ, что въ экономическомъ отношеніи Бакинскіе нефтяные промыслы дали въ 1893 г. далеко не блестящіе результаты, что подтверждается, между прочимъ, также значительнымъ увеличеніемъ къ началу 1894 г. запасовъ нефти на промыслахъ, т. е. такой нефти, которая осталась на рукахъ за невозможностью найти для нея выгодный сбытъ.

¹⁾ Т. е. для каждой фирмы взята общая ея добыча и раздѣлена на число всѣхъ принадлежащихъ ей производительныхъ скважинъ; полученное такимъ образомъ частное и служило указаніемъ въ какую категорію занести приводимую въ слѣдующей графѣ общую добычу нефти.

	Запасы нефти въ промысловыхъ хранилищахъ (милліоны пудовъ).			
	1890 г.	1891 г.	1892 г.	1893 г.
На 1-е января	6,1	4,8	9,2	16,3
» » февраля	8,1	8,8	11,6	16
» » марта	9,7	10,6	12,5	17,9
» » апрѣля	9,0	10,3	13,3	22,5
» » мая	7,4	9,4	12,5	21,4
» » іюня	6,0	8,7	12,4	22
» » іюля	2,8	8,7	10,3	21,6
» » августа	1,7	8,0	8,1	19,2
» » сентября	0,9	6,6	6,0	16,7
» » октября	1,3	5,5	7,0	16,2
» » ноября	1,5	6,6	8,7	15,6
» » декабря	3,9	7,7	9,5	19
По 1 января 1894 г.	—	—	—	19,6
Средній размѣръ запасовъ	4,8	8,0	10,1	20,3

Интересны еще въ этомъ отношеніи данныя о числѣ бездѣйствовавшихъ скважинъ и о числѣ вновь заложенныхъ скважинъ. По свѣдѣніямъ совѣта сѣзда нефтепромышленниковъ число временно бездѣйствующихъ скважинъ на Апшеронскомъ полуостровѣ выражалось съ 1891 по 1893 г. слѣдующими цифрами:

М ѣ с я ц ы	1891 г.	1892 г.	1893 г.
Январь	72	117	218
Февраль	72	124	196
Мартъ	73	134	200
Апрѣль	86	145	201
Май	92	193	208
Іюнь	105	228	242
Іюль	99	373	254
Августъ	111	360	268
Сентябрь	111	304	255
Октябрь	109	273	251
Ноябрь	113	248	258
Декабрь	120	227	237
Въ теченіе года	204	463	401

Что касается числа вновь заложенных скважинъ, то оно равнялось: въ 1891 г.—147, въ 1892 г.—59 и въ 1893 г.—60, причемъ въ послѣднемъ числѣ приходилось на Балаханскую площадь 19 скваж., на Сабунчинскую—25 скв., на Романинскую—13 скв. и на Биби-Эйбатскую—3 скв.

Нефть, добытая на Балаханской, Сабунчинской и Романинской площадяхъ перекачивалась на Бакинскіе заводы (въ Черный и Бѣлый городокъ) по 20 трубопроводамъ съ общею суточною пропускною способностью въ 1.265,000 пуд. Кромѣ того, имѣлось для доставки на помянутыя площади морской воды 6 трубопроводовъ съ общею пропускною способностью въ 230,000 пуд. въ сутки. Всего по 20 трубопроводамъ перекачено нефти въ отчетномъ году 263.653,400 пуд., что противъ предшествовавшаго года составляетъ увеличеніе на 21.768,400 пуд.

Нефть, добытая на Биби-Эйбатской площади частью была обработана на той же площади, частью была вывезена моремъ въ Баку и внутрь Имперіи.

Число рабочихъ, занятыхъ на Бакинскихъ промыслахъ, достигало въ 1893 году до 7,060 чел., въ томъ числѣ 4,745 чел.¹⁾ постоянныхъ рабочихъ. Распредѣляя на послѣднихъ общую добычу нефти (включая потери и топливо), окажется, что на каждаго рабочаго пришлось около 73,000 пуд.; если же посчитать на 7,060 чел., то эта цифра понизится до 49,000 пуд.

Въ *Кубанской области* добыча нефти производилась главнымъ образомъ близъ станицы Ильской, гдѣ изъ 38 скважинъ извлечено всего въ отчетномъ году 491,121 пуд., соотвѣтственно чему средняя производительность скважины опредѣляется всего лишь въ 12,924 пуд.

Въ *Терской области* добыча нефти въ 1893 году значительно увеличилась благодаря Грозненскимъ промысламъ, изъ двухъ скважинъ которыхъ получено 8.360,000 пуд. нефти и въ томъ числѣ фонтанной 8 мил. пуд. Сравнительно съ 1892 г. добыча нефтивъ Терской области увеличилась на 8.058,000 пуд.

Въ *Закаспійской области* дѣйствовалъ на остр. Челекенѣ одинъ промыселъ, принадлежащій т-ву бр. Нобель, на которомъ изъ 1 скважины добыто 117,500 п. нефти. Кромѣ того, мѣстными жителями изъ колодцевъ добыто отъ 10 до 15 тыс. пуд. нефти. Въ остальныхъ перечисленныхъ ранѣе мѣстностяхъ Имперіи количество добытой нефти выражалось совершенно ничтожными цифрами. Общее число рабочихъ, занятыхъ въ 1893 г., при добычѣ нефти, было не менѣе 7,308 чел.

ОБРАБОТКА НЕФТИ. По свѣдѣніямъ, опубликованнымъ Департаментомъ Неокладныхъ Сборовъ, съ заводовъ обрабатывающихъ нефть и нефтяныя остатки было выпущено: освѣтительныхъ маселъ легкихъ 85.843,659 пудовъ, освѣтительныхъ маселъ тяжелыхъ 2.127,254 пуд. и различныхъ продуктовъ, не подлежащихъ оплатѣ акцизомъ, какъ-то: смазочныхъ маселъ, бензина, нефтяныхъ остатковъ и пр. 166.876,269 пуд. Кромѣ того, нѣкоторыми изъ приведенныхъ заводовъ и спеціально для того устроенными заводами вырабатывались смѣси растительныхъ маселъ съ нефтяными, такъ называемыя гарныя масла, коихъ при готовленіи въ отчетномъ году 989,960 пуд., съ содержаніемъ въ нихъ 462,609 пуд. нефтяныхъ маселъ.

¹⁾ По свѣдѣніямъ совѣта съѣзда.

Распределение заводовъ по губерніямъ показано ниже, причемъ оказывается, что обработка нефти сосредоточивается преимущественно въ Бакинской губ. (87 заводовъ), въ другихъ же мѣстностяхъ Имперіи она имѣетъ сравнительно очень незначительные размѣры.

Данныя о дѣятельности Бакинскихъ заводовъ съ 1889 по 1893 г. представляются въ слѣдующемъ видѣ:

	Выпущено съ заводовъ тысячъ пудовъ.			
	Освѣтитель- ныхъ маслъ.	Смазочныхъ маслъ.	Нефтяныхъ остатковъ.	Бензина, гуд- рона и пр.
Въ 1889 г.	63,300	3,350	83,886	303
» 1890 »	68,379	4,518	96,906	522
» 1891 »	74,252	5,474	103,752	488
» 1892 »	78,522	5,809	117,253	344
» 1893 »	85,640	6,232	143,560	692

Внѣ Закавказскаго края заводовъ, занимающихся переработкою нефтяныхъ продуктовъ, дѣйствовало въ 1893 г. 90 ¹⁾. Они распредѣлялись между десятью раіонами, причемъ 39 находились въ среднихъ промышленныхъ губерніяхъ, 15—въ сѣверныхъ, 10—въ среднихъ черноземныхъ, 7—въ сѣверо-западныхъ, 6—въ малороссійскихъ, 4—на Сѣверномъ Кавказѣ, 4—въ южныхъ губерніяхъ, 2—въ юго-западныхъ и 1—въ восточныхъ.

Относительно размѣровъ производства раіоны распредѣлялись въ иной послѣдовательности, хотя на первомъ мѣстѣ, какъ и по числу заводовъ, находились среднія промышленныя губерніи. Зависѣло это отъ того, что нѣкоторые раіоны, имѣя большее число заводовъ, выпустили продуктовъ менѣе, чѣмъ другіе, такъ какъ самыя ихъ заводы отличаются незначительными размѣрами. Въ отношеніи размѣровъ производствъ первое мѣсто между раіонами занимали губерніи среднія промышленныя, за которыми шли сѣверныя, Сѣверный Кавказъ, прибалтійскія, среднія черноземныя, южныя, восточныя, сѣверныя и юго-западнаыя.

Въ среднемъ промышленномъ раіонѣ въ 1893 г. дѣйствовало 39 заводовъ, выдѣлывающихъ, главнымъ образомъ, освѣтительныя смѣси. Заводами этими, находящимися въ губерніяхъ: Владимірской (1), Московской (30), Нижегородской (3), Смоленской (3) и Ярославской (2), выпущено было въ отчетномъ году освѣтительныхъ нефтяныхъ маслъ: легкаго — 948,089 пуд. и тяжелаго — 499,855 пуд. Противъ предшествовавшаго года выпускъ легкаго масла сократился на 109,785 пуд., а тяжелаго — на 110,746 пуд. Кроме того, было выпущено 502,901 пуд. освѣтительныхъ смѣсей съ содержаніемъ въ нихъ 238,844 пуд. нефтяныхъ маслъ. Почти все это количество смѣсей выдѣлано на заводахъ Московской губерніи. Въ сравненіи съ предшествовавшимъ годомъ выпускъ смѣсей уменьшился на 2,959 пуд. Что касается нефтяныхъ продуктовъ, подлежащихъ оплатѣ, то выпускъ ихъ въ отчетномъ году выразился количествомъ въ 2.397,685 п., превысивъ выпускъ 1892 г. на 433,860 пудовъ.

¹⁾ По свѣдѣніямъ Департамента Неокладныхъ Сборовъ.

Въ сѣверномъ раіонѣ (исключительно въ С.-Петербургской губ.) дѣйствовало 15 заводовъ, принадлежавшихъ также, главнымъ образомъ, къ разряду изготовляющихъ освѣтительныя смѣси. Этими заводами выпущено легкаго масла 129,296 пуд., тяжелаго же—209,252 пуд., освѣтительныхъ смѣсей 300,027 пуд., (съ содержаніемъ въ нихъ 154,409 пуд. нефтяныхъ маслъ) и, наконецъ, продуктовъ, неоплачиваемыхъ акцизомъ,—525,092 пуд. Въ сравненіи съ предшествовавшимъ годомъ въ отчетномъ увеличился выпускъ легкаго масла (на 77,564 пуд.) и неоплачиваемыхъ акцизомъ продуктовъ (на 50,508 пуд.), тогда какъ выпускъ тяжелаго масла и освѣтительныхъ смѣсей сократился (перваго на 35,285 пудовъ, вторыхъ на 11,565 пуд.).

На Сѣверномъ Кавказѣ дѣйствовали исключительно заводы нефтеперегонныя и нефтеобработывающіе, выдѣлывающіе оплачиваемые продукты, изъ нихъ 2 въ Кубанской области, 1 въ Терской и 1 въ Черноморскомъ округѣ. Заводами этими былъ выпущено легкаго освѣтительнаго масла 80,074 пуд. и неоплачиваемыхъ нефтяныхъ продуктовъ 662,193 п., т. е. противъ 1893 г. перваго—на 7,930 п., а вторыхъ - на 68,062 п. болѣе.

Заводы, дѣйствовавшіе въ прибалтійскомъ раіонѣ, принадлежали 1 (въ Лифляндской губ.) къ категоріи нефтеперегонныхъ и нефтеобработывающихъ, выдѣлывающихъ неоплачиваемые продукты, и 1 (въ Курляндской) къ изготовляющимъ освѣтительныя смѣси. Производительность обоихъ заводовъ выразилась въ слѣдующихъ цифрахъ: выпущено легкаго освѣтительнаго масла 260,103 пуд., тяжелаго 20,663 пуд., освѣтительныхъ смѣсей 104,510 пуд. и продуктовъ, подлежащихъ оплатѣ акцизомъ, 322,650 пуд. Такимъ образомъ, въ сравненіи съ предшествовавшимъ годомъ, при одновременномъ сокращеніи выпуска маслъ легкихъ (на 13,577 пуд.) и тяжелыхъ (на 14,759 пуд.), возросъ выпускъ освѣтительныхъ смѣсей (на 5,761 пуд.) и неоплачиваемыхъ продуктовъ (на 33,159 пудовъ).

Того же типа, какъ и въ прибалтійскихъ, были дѣйствовавшіе заводы и въ среднихъ черноземныхъ губерніяхъ. Они распредѣлялись такъ: 3 (1 нефтеперегонный и 2 нефтеобработывающіе, выдѣлывающіе продукты, неоплачиваемые акцизомъ) въ Саратовской губ., 1 (нефтеперегонный) въ Симбирской и по 3 (выдѣлывающимъ освѣтительныя смѣси) въ Воронежской и Тульской. Заводами этими выпущено было 81,822 пуд. легкаго масла, 705 пуд. тяжелаго, 4,536 пуд. смѣсей и 119,176 пуд. подлежащихъ оплатѣ продуктовъ. Противъ 1892 легкаго масла, освѣтительныхъ смѣсей и неоплачиваемыхъ продуктовъ было выпущено болѣе, тогда какъ тяжелаго масла менѣе.

Въ южныхъ губерніяхъ дѣйствовали 1 нефтеперегонный и 3 нефтеобработывающихъ завода,—всѣ въ Херсонской губерніи. Ими было выпущено 17,297 п. легкаго масла и 156,951 пуд. неоплачиваемыхъ продуктовъ. По сравненію съ предшествовавшимъ годомъ выпускъ освѣтительнаго масла понизился, тогда какъ неоплачиваемыхъ продуктовъ возросъ.

Въ прочихъ раіонахъ (восточномъ, сѣверо- и юго-западномъ и малороссійскомъ) нефтяныхъ продуктовъ было выдѣлано очень ограниченное количество. Изъ числа выдѣлывающихъ оныя заводовъ находились: 1 (нефтеперегонный) въ восточныхъ губерніяхъ (именно въ Казанской), 7 (3 выдѣлывающихъ неоплачиваемые продукты и 4 изготовляющихъ освѣтительныя смѣси) въ сѣверо-западныхъ (3 въ Гродненской и 4 въ Витебской губ.), 2 (1 выдѣлывающей неоплачиваемые продукты и 1 изготовляющей смѣси) въ юго-западныхъ (въ Кіевской)

и 6 (изготавливающихъ смѣси) въ малороссійскихъ (Харьковской). Заводами восточнаго раіона было выпущено 83,249 пуд. легкаго масла, сѣверо-западныхъ губерній — 31,845 пуд. смѣсей и 9,750 пуд. неоплачиваемыхъ продуктовъ, юго-западныхъ — 17,714 пуд. первыхъ и 2,463 пуд. вторыхъ. Что касается малороссійскихъ губерній, то въ нихъ производилась переработка и выпускъ исключительно освѣтительныхъ смѣсей (28.427 пуд.). Сравнивя размѣры производства съ размѣрами такового за предшествовавшій годъ, нельзя не замѣтить, что въ отчетномъ году вначительно увеличился выпускъ освѣтительныхъ смѣсей въ раіонахъ сѣверо-западномъ и малороссійскомъ, сократился же онъ нѣсколько въ юго-западномъ; точно также сократился выпускъ легкаго масла въ восточномъ раіонѣ и неоплачиваемыхъ акцизомъ продуктовъ въ сѣверо-западномъ; возросъ, напротивъ, выпускъ неоплачиваемыхъ продуктовъ въ юго-западномъ.

Въ общемъ итогѣ заводами, находящимися внѣ Закавказскаго края, было въ 1893 г. выпущено: легкаго масла 1.599,930 пуд., тяжелаго 730,475 пуд., освѣтительныхъ смѣсей 989,960 пуд. и неоплачиваемыхъ продуктовъ 4.195,960 пуд.

Вышеприведенныя данныя показываютъ, что въ отчетномъ году приростъ количества выработанныхъ на Бакинскихъ заводахъ нефтяныхъ продуктовъ увеличился сравнительно съ предшествовавшимъ годомъ. Въ частности относительно освѣтительныхъ маслъ слѣдуетъ лишь отмѣтить, что получившая въ 1891 г. значительное развитіе выработка тяжелаго керосина продолжала сокращаться, вслѣдствіе установленной новой классификаціи освѣтительныхъ маслъ, при которой тяжелый керосинъ утратилъ прежнюю льготу въ акцизной платѣ.

Отпущено Бакинскими заводами тяжелаго керосина въ 1890 г.—1.633,011 п. въ 1891 г.—8.963,548 п., въ 1892 г.—3.141.536 п. и въ 1893 г.—1.396,779 п.

Выработка освѣтительныхъ маслъ распредѣлялась въ 1893 г. между Бакинскими заводами такимъ образомъ:

Заводъ Т-ва бр. Нобель	18.339,688 п.	Заводъ Асдуллаева	1.855,552 п.
» Каспійско - Черноморскаго О-ва	7.035,777 »	» Тотина	1.700,702 »
» Т-ва Шибяевъ и К°	5.721,387 »	» Шагиданова	1.697,055 »
» Манташева и К°	5.418,686 »	» Будагова	1.595,492 »
» Тагіева	4.577,500 »	» Армянца	1.554,422 »
» Каспійск. Т-ва	3.616,079 »	» Зильбермана и Лейтенъ	1.382,320 »
» Арафелова	3.187,574 »	» Везирова	1.269,304 »
» Ліанозова	2.721,454 »	» Горничя	1.141,075 »
» Адамовыхъ	2.299,538 »	» Гальперина	1.097,060 »
» Нагіева	2.239,404 »	» Каплана—Льва и К°	1.092,871 »
» Дембо и Коганъ	1.911,822 »	» А. Меликова	1.080,778 »
		Итого	73.565,610 п.

Слѣдовательно на долю 22 крупныхъ заводовъ, съ производствомъ каждаго свыше 1 мил. пуд., приходилось 85,9% общаго количества выдѣланныхъ въ отчетномъ году освѣтительныхъ маслъ, на прочіе же заводы лишь 14,1%. Въ виду того, что въ предшествовавшемъ году на производство заводовъ первой категоріи упало 76,8% всей производительности, общее-же число заводовъ было значительно болѣе, нельзя не замѣтить, что процессъ постепеннаго вытѣс-

ненія въ Бакинской нефтиной промышленности мелкихъ заводовъ крупными, начавшейся нѣсколько лѣтъ тому назадъ, продолжался и въ отчетномъ году.

Для выработки показаннаго выше количества освѣтительныхъ маселъ израсходовано было, по приблизительному расчету, около 258 миллионѣвъ пудѣвъ нефти, т. е. на одинъ пудъ выработаннаго керосина приходилось въ 1893 г.—3,41 пуд. сырой нефти; въ предшествовавшіе же годы на одинъ пудъ керосина приходилось сырой нефти: въ 1889 г.—2,99 п., въ 1890 г.—3,14 пуд., въ 1891 г.—3,37 пуд. и въ 1892 г.—3,29 пуд., изъ чего слѣдуетъ заключить, что за послѣдніе пять лѣтъ Бакинскіе заводы обнаружили наклонность довольствоваться меньшимъ выходомъ керосина изъ нефти, увеличивъ соотвѣтственно количество остатковъ, приходящихся на каждый пудъ выработаннаго освѣтительнаго масла. Причина того страннаго, на первый взглядъ, явленія кроется главнымъ образомъ въ томъ, что цѣны на керосинъ въ указанный періодъ на столько понизились, что продажа собственно освѣтительнаго масла должна была вестись въ убытокъ, покрываемый прибылью отъ продажи остатковъ.

Цѣны на нефть, керосинъ и остатки въ 1893 году, сравнительно съ предшествовавшимъ, показаны въ нижеприведенной таблицѣ ¹⁾:

М Ѣ С Я Ц Ы.	Цѣны въ копѣйкахъ за пудъ.					
	Нефть.		Керосинъ.		Нефт. остатки.	
	1893 г.	1892 г.	1893 г.	1892 г.	1893 г.	1892 г.
Январь	2,7	1,4	10,1	10	2,6	2,5
Февраль	2,7	1,3	11,0	9	2,6	2,5
Мартъ	2,3	1,2	10,0	9	2,0	2,0
Апрѣль	2,0	1,0	7,2	9	1,7	1,3
Май	1,5	0,7	6,0	7	1,3	1,1
Іюнь	1,2	0,7	5,3	6	1,2	1,0
Іюль	1,1	1,0	5,3	6	1,2	1,0
Августъ	1,5	1,1	5,0	6	1,8	1,0
Сентябрь	2,2	1,2	5,0	7	2,4	1,0
Октябрь	2,2	1,1	5,0	7	2,6	1,0
Ноябрь	2,3	1,3	5,6	7	2,8	1,2
Декабрь	2,3	1,5	5,7	9	3,2	2,0
Средняя цѣна въ годъ	2,0	1,1	6,7	7,7	2,1	1,5

¹⁾ По свѣдѣніямъ Совѣта Съѣзда нефтепромышленниковъ.

Въ отчетномъ году торговля нефтяными продуктами производилась по прежнему почти исключительно за счетъ товаровъ, изготовленныхъ Бакинскими заводами; нефтяные же продукты, выработанные въ другихъ мѣстностяхъ Имперіи, принимали лишь слабое участіе въ общемъ оборотѣ этой торговли.

Общій вывозъ нефтяныхъ продуктовъ изъ Баку (Каспійскимъ моремъ, по Закавказской жел. дор. и гужомъ) достигъ въ 1893 г.—248.230,992 пуд. превысивъ вывозъ предшествовавшаго года на 34.738,962 пуд.

Освѣтительныхъ маслъ было вывезено изъ Баку 85.633,970 п. (въ 1892 г.—78.521,927 п.); смазочныхъ маслъ очищенныхъ и неочищенныхъ 6.232,740 п. (въ 1892 г.—5.808,945 п.), въ томъ числѣ 67,5% составляло очищенное машинное и 1,9%—очищенное веретенное, 1,7%—очищенное цилиндрическое, остальные 18,9%—различныя неочищенные масла; вывозъ нефтяныхъ остатковъ достигъ 143.538,999 п. превысивъ вывозъ предшествовавшаго года на 26.286,118 п., т. е. на 22,4%; сырой нефти отправлено изъ Бакинскаго района 12.195,170 п., т. е. болѣе 1892 г. на 570,419 пуд., или на 4,9%. Распредѣленіе въ отчетномъ году, сравнительно съ предшествовавшимъ, вывоза нефтяныхъ товаровъ за границу усматривается изъ слѣдующей таблицы, составленной на основаніи таможенныхъ свѣдѣній.

ГОСУДАРСТВА.	ВЫВЕЗЕНО ТЫСЯЧЪ ПУДОВЪ.							
	Освѣтительныхъ маслъ.		Смазочныхъ маслъ.				Нефтяныхъ остатковъ.	
	1892 г.	1893 г.	Очищенныхъ.		Неочищенныхъ.		1892 г.	1893 г.
		1892 г.	1893 г.	1892 г.	1893 г.	1892 г.	1893 г.	
Въ Австро-Венгрію	8,708	8,439	98	217	14	38	1,155	1,751
» Великобританію	5,930	6,793	514	763	139	218	206	203
» Италію	1,673	1,012	33	10	4	—	12	132
» Бельгію	2,417	1,643	1,115	1,131	4	2	441	395
» Германію	1,517	695	2,094	1,900	249	188	93	114
» Данію	296	240	10	5	48	35	2	—
» Голландію	34	196	87	97	95	60	—	19
» Норвегію	128	187	—	2	—	—	—	—
» Швецію	264	317	91	73	48	110	—	2
» Грецію	42	27	1	1	—	—	—	—
» Францію	332	986	1,163	1,081	143	54	450	530
» Румынію	1	½	28	50	—	—	—	—
» Испанію	—	—	—	—	—	—	100	—
» Турцію	15,160	17,658	59	145	3	—	6	24
» Сербію	5,12	641	52	94	—	—	—	3
» Египетъ	—	304	—	9	—	—	—	6
» прочія страны	10,104	9,861	55	—	—	—	—	—

Общій ходъ вывоза нефтяныхъ товаровъ за границу съ 1884 по 1893 г. выражается нижеслѣдующими данными:

	Сырая нефть.	Минеральное масло, вазелинь и пр.	Бензинъ, газолинъ и т. п.	Освѣтительныя масла.	Смазочныя масла.	Нефтяныя остатки.	В с е г о.
	В ы в е з е н о т ы с я ч ь п у д о в ь.						Мил. пуд.
1884 г.	603	451	—	3,949	1,457	452	6,9
1885 »	1,129	85	—	7,269	2,139	208	10,8
1886 »	1,258	72	—	9,196	2,229	2,255	15
1887 »	1,078	6,2	0,6	11,819	2,801	3,282	18,9
1888 »	299	2,8	0,7	27,363	2,797	4,481	34,9
1889 »	225	0,9	1,7	34,989	3,455	6,129	44,8
1890 »	761	0,1	6,7	39,777	4,567	2,986	48
1891 »	870	—	7	45,123	5,060	3,167	54
1882 »	297	0,1	8	48,126	6,145	2,549	57
1893 »	584	—	12	50.017	6,337	3,251	60,2

По свѣдѣнiямъ Департамента Неокладныхъ Сборовъ въ складахъ, состоящихъ подъ охраною акцизнаго надзора, находилось къ 1 января 1893 года 8.778,746 пуд., а къ 1 января 1894 г.—14.760,679 п. освѣтительнаго масла; такъ какъ за границу и въ Финляндію отправлено въ отчетномъ году 50.028,796 пуд. освѣтительнаго масла, выпущено же всего съ заводовъ 87.970,913 пуд., то количество освѣтительнаго масла, оставшагося въ 1893 г. для внутренняго потребленія, можно принять приблизительно равнымъ 31.940,087 п. (въ 1892 г.—32.089,069 п.); откуда, считая населеніе Имперіи равнымъ 120 мил., размѣръ потребленія на одного человѣка опредѣлится въ 10,6 фун. (въ 1892 г.—10,7 ф., въ 1891 г.—9,9 ф.). С.-А. Штаты, являющіеся, вмѣстѣ съ Россіей, главнѣйшими производителями нефти, дали въ 1893 году, 429. 675,277 пуд. сырой нефти.

АСФАЛЬТОВАЯ ПРОМЫШЛЕННОСТЬ.

Асфальтовая промышленность сосредоточивалась въ отчетномъ году, какъ и прежде, главнымъ образомъ въ Симбирской губ., невдалекѣ отъ г. Сызрани, на правомъ берегу р. Волги, при д. Бахиловой и сс. Батракахъ и Печорскомъ, гдѣ на 7 ломкахъ добыто всего 1.191,000 пуд. асфальтоваго камня. Переработка добытаго сыраго матеріала производилась тамъ же на 4 заводахъ, которыми приготовлено было въ 1893 г. асфальтовой мастики 850,000 пуд. и асфальтоваго гудрона 207,000 пуд. Всего же получено въ Имперіи въ отчетномъ году: асфальтоваго камня—1.268,000 пуд., кира—103,600 пуд., асфальтовой мастики—911.200

пуд. и гудрона — 209,400 пуд. Сравнивая 1892 г. съ 1893 годомъ оказывается, что въ послѣднемъ году асфальтовая промышленность успѣховъ не сдѣлала.

	Д о б ы т о:	1892 г.	1893 г.
	Асфальтоваго камня	1.290.230	1.268,000
	Кира и нафталина	165,849	103.600
	П о л у ч е н о:		
	Асфальтовой мастики	942,726	911,206
	Гудрона	210,820	209,400

Заграницей главная добыча асфальта производится на о-въ Три니다дъ, гдѣ въ отчетномъ году добыто было 5.503,383 п. асфальта; слѣдующее затѣмъ мѣсто принадлежитъ Германіи, гдѣ въ 1893 г. добыто 3.404,841 п., во Франціи добыто въ 1893 г. известковаго асфальтоваго камня 1.464,000 пуд.

С Ъ Р А.

Въ отчетномъ году разрабатывалось въ Россіи только 3 мѣсторожденія сѣры *Кхіутское* (близь аула Чиркатъ), *Пике-Саманское* въ Дагестанской области и *Каримъ-Дуванское*, въ Ферганской области. Въ Дагестанской области добыто сѣрныхъ рудъ 95,325 пуд., обработано — 281,015 п. и выплавлено сѣры 35,450 п., причемъ наибольшее количество сѣры приходится на Кхіутское мѣсторожденіе, а именно 35,150 пуд.; въ Ферганской области добыто сѣрныхъ рудъ 2,500 пуд., которые и обработаны полностью, причемъ выплавлено сѣры 525 пуд. Такимъ образомъ *выплавлено всего въ 1893 г. сѣры 35,975 пуд.*, т. е. на 11,399 п. болѣе, чѣмъ въ предшествовавшемъ году.

Съ 1884 по 1893 г. выплавка въ Россіи сѣры выражалась слѣдующими цифрами:

Въ 1884 г.	46,100 пуд.	Въ 1889 г.	5,800 пуд.
» 1885 »	108,700 »	» 1890 »	9,800 »
» 1886 »	72,000 »	» 1891 »	20,500 »
» 1887 »	88,300 »	» 1892 »	24,576 »
» 1888 »	22,000 »	» 1893 »	35,975 »

Отсюда видно, что наибольшая до сихъ поръ выплавка сѣры была достигнута въ 1885 г., когда одновременно съ успѣшной добычей сѣры на Кавказѣ совпалъ значительный подъемъ производительности находящагося въ Кѣлецкой губ. Чарковскаго завода (въ 1885 г. выплавлено на этомъ заводѣ 35,000 пуд. сѣры). Послѣдній прекратилъ, однако, свою дѣятельность уже въ слѣдующемъ году, за невозможностью конкурировать съ привозной итальянской сѣрой; еще ранѣе (въ 1885 г.) закрылся Сюкеевскій заводъ, въ Казанской губ., вслѣдствіе истощенія рудной залежи. Такимъ образомъ съ 1886 г. единственнымъ почти производителемъ сѣры оставался Кхіутскій заводъ, успѣшная дѣятельность котораго затрудняется отчасти стѣсненнымъ денежнымъ положеніемъ владѣльца Кхіутскаго мѣсторожденія, отчасти отсутствіемъ удовлетворительныхъ путей сообщенія, а также недостаточной подготовкой рудника къ выемочнымъ работамъ. Съ 1893 года началась разработка Пико-Салганскаго мѣсторожденія, но пока еще не въ значительныхъ размѣрахъ. Другія сѣрныя мѣсторожденія Кавказа остаются пока нетронутыми, равнымъ образомъ попытки приступить къ разработкѣ Каракум-

скаго мѣсторожденія въ Закаспійской области не привели до сихъ поръ къ благопріятнымъ результатамъ.

Количество сѣры, получаемой на всемъ земномъ шарѣ, доходитъ ежегодно до 29.500,000 пуд., причемъ на долю Италіи приходится до 25.500,000 п. (сѣры неочищенной); затѣмъ довольно значительная добыча сѣры производится еще въ Японіи, гдѣ ея добывается до 1.600,000 пуд., и въ Испаніи, гдѣ добывается до 1.525,000 пуд.

ГРАФИТЪ.

Добыча графита производилась въ 1893 г. въ предѣлахъ Енисейской губ. на четырехъ рудникахъ, изъ которыхъ три расположены по р. Нижней Тунгускѣ, въ 275 и 175 верстахъ отъ г. Туруханска, а одинъ расположенъ по р. Купальной въ 125 верстахъ отъ того же города. Всего добыто на этихъ рудникахъ 19,000 пуд. графита, т. е. на 14,000 пуд. болѣе предшествовавшаго года.

Изъ иностранныхъ государствъ первое мѣсто по добычѣ графита занимала въ 1893 г. Австрія, гдѣ добыто 1.451,800 пуд. этого ископаемаго; затѣмъ слѣдовалъ о-въ Цейлонъ, гдѣ добыто 1.300,000 пуд. (1892 г.); въ Германіи добыто 189,000 пуд. графита; въ Японіи — 152,000 пуд. (1892 г.); въ Италіи — 88.060 пуд.; въ Соед. Штатахъ Сѣв. Америки — 23,180 пуд. очищеннаго графита, въ Канадѣ — 9,000 пуд.

АЗБЕСТЪ.

Въ отчетномъ году азбестъ добывался на Уралѣ, въ Пермской губ., въ казенныхъ дачахъ: Березовской, Каменской и Монетной, причемъ добыто всего 64,654 пуд., т. е. на 11,011 пуд. менѣе, чѣмъ въ предшествовавшемъ году. Наибольшее количество азбеста (26,410 п.) добыто на Вознесенскихъ рудникахъ, въ Каменской дачѣ, затѣмъ на Щучьемъ рудникѣ въ Монетной дачѣ (23,967 п.) и въ Говорухинскомъ рудникѣ (13,644 п.) въ Каменской дачѣ; въ остальныхъ мѣстахъ добыча азбеста имѣла ничтожные размѣры.

Добыча азбеста и выдѣлка изъ него различныхъ издѣлій производилась на Уралѣ еще въ началѣ прошлаго столѣтія, и невьянскія азбестовыя издѣлія, сохранившіяся въ различныхъ музеяхъ, показываютъ, что искусство приготовленія азбестовой пряжи достигало тамъ тогда значительной степени совершенства. Азбестовыя издѣлія не приносили, однако, въ то время надлежащей выгоды, поэтому азбестовое производство, а съ нимъ и добыча азбеста были вскорѣ заброшены вплоть до 1889 г., когда эта отрасль горнаго промысла вновь основалась на Уралѣ. Данныя о добычѣ азбеста съ 1889 по 1893 г. представляются въ слѣдующемъ видѣ:

Добыто въ 1889 г. азбеста	1,851 пуд.
» » 1890 » »	19,734 »
» » 1891 » »	72,275 »
» » 1892 » »	75,665 »
» » 1893 » »	64,654 »

Первое мѣсто по добычѣ азбеста на земномъ шарѣ занимаетъ въ настоящее время Канада, гдѣ въ 1893 г. получено азбеста до 400,526 пуд.; прежде значительное количество азбеста добывалось въ Италіи, но съ открытіемъ канадскихъ мѣсторожденій разработка итальянскихъ залежей пришла въ упадокъ.

ФОСФОРИТЫ.

Добыча фосфоритовъ производилась въ отчетномъ году, какъ и въ предшествовавшемъ, въ губерніяхъ: Подольской, Костромской, Смоленской и Курской, причемъ, по доставленнымъ Горному Ученому Комитету свѣдѣніямъ, *добыто всего фосфоритовъ 836,735 пуд., т. е. на 581,815 пуд. менѣе, чѣмъ въ 1892 г.*

	1893 г.	1892 г.
Добыто фосфоритовъ въ Подольской губ.	405,735 пуд.	85,700 пуд.
» » » Костромской »	336,000 »	425,000 »
» » » Смоленской »	17,000 »	25,000 »
» » » Курской »	78,000 »	882,950 »
	<hr/>	<hr/>
	836,735 пуд.	1.418,650 пуд.

Изъ этихъ сравнительныхъ данныхъ усматривается, что въ отчетномъ году, наблюдалось уменьшеніе добычи фосфоритовъ въ Костромской, Курской губ. и Смоленской губ., а увеличеніе въ Подольской губ.

Первое мѣсто по добычѣ фосфоритовъ на всемъ земномъ шарѣ занимали въ 1893 г. Соед. Штаты Сѣв. Америки, гдѣ добыто этого ископаемаго 60.825,540 п., затѣмъ слѣдовали Франція и Бельгія.

ГЛАУБЕРОВА СОЛЬ.

Въ 1893 году было добыто глауберовой соли 307,636 п., т. е. на 156,147 п. болѣе, чѣмъ въ 1892 году; добыча увеличилась въ Томской и Тифлисской губ., уменьшилась въ Енисейской губ. и Забайкальской области и возобновилась въ Тургайской области, гдѣ была прервана въ 1892 году за недостаткомъ спроса.

	1893 г.	1892 г.
Въ Тифлисской губ. добыто глауберовой соли.	70,000 пуд.	30,000 пуд.
» Томской » » »	178,619 »	88,079 »
» Енисейской » » »	8,471 »	14,410 »
» Забайкальск. обл. » »	14,100 »	15,000 »
» Вологодской губ. » »	4,000 »	4,000 »
» Тургайской обл. » »	32,446 »	—
	<hr/>	<hr/>
	307.636 пуд.	151,489 пуд.

Принимая во вниманіе, что Россія богата вообще запасами глауберовой соли (въ одномъ Баталпашинскомъ озерѣ, напр., запасъ соли исчисляется въ 35.000,000 пуд.), нельзя не пожалѣть, что добыча этого ископаемаго не получила еще въ нашемъ отечествѣ надлежащаго развитія, и что потребность въ названномъ продуктѣ удовлетворяется по сію пору въ извѣстной степени привозомъ изъ заграницы.

ФАРФОРОВАЯ ГЛИНА.

Добыча фарфоровой глины (каолина) производилась въ отчетномъ году въ губерніяхъ: Волынской, Черниговской, Херсонской и Подольской, приче**мъ добыто всего каолина 195,201 пуд.**, т. е. на 61,148 пуд. менѣе, чѣмъ въ 1892 г.

	1893 г.	1892 г.
Добыто каолина въ Черниговской губ.	82,071 пуд.	143,179 пуд.
» » » Херсонской »	71,530 »	82,570 »
» » » Волынской »	35,600 »	30,600 »
» » » Подольской »	6,000 »	— »
	195,201 пуд.	256,349 пуд.

Первое мѣсто по количеству добываемаго каолина занимаетъ Черниговская губ., гдѣ разрабатывается издавна извѣстное мѣсторожденіе фарфоровой глины, находящееся въ Глуховскомъ уѣздѣ у с. Полошекъ. Мѣсторожденіе это представляется, однако, въ настоящее время отчасти выработаннымъ, отчасти испорченнымъ примѣнявшимся здѣсь въ прежнее время вполне хищническимъ способомъ разработки, при которомъ значительная часть глины оставалась невынутой; поэтому за послѣдніе годы добыча каолина въ Черниговской губ. постепенно сокращается и теряетъ то преимущественное значеніе, какое она имѣла ранѣе.

	Общая добыча каолина.	Въ томъ числѣ въ Черниговск. губ.
	Тысячъ пудовъ	
Въ 1885 г.	339	319
» 1886 »	341	321
» 1887 »	372	278
» 1888 »	464	300
» 1889 »	295	123
» 1890 »	276	160
» 1891 »	317	181
» 1892 »	256	143
» 1893 »	195	82

КАМЕНОЛОМНИ.

По свѣдѣніямъ, доставленнымъ Горному Ученому Комитету, въ отчетномъ году добыто различнаго рода камня по приблизительному исчисленію до 119,097 куб. саженей.

Такъ какъ, однако, помянутыя свѣдѣнія касаются не всѣхъ каменоломень, а только находившихся въ ближайшемъ вѣдѣніи горнаго надзора, то, въ дѣйствительности, количество добытаго въ Россіи въ 1893 г. камня несомнѣнно значительно больше, чѣмъ указано выше.

ЧИСЛО РАБОЧИХЪ.

Въ 1893 г. число рабочихъ, занятыхъ на рудникахъ, заводахъ и промыслахъ при горныхъ, заводскихъ и различныхъ вспомогательныхъ работахъ, равнялось, какъ видно изъ помѣщенной на слѣдующей страницѣ таблицы, 465,013 *человѣкъ*, т. е. было на 21,159 болѣе, чѣмъ въ 1892 г.

За послѣднее десятилѣтіе число горныхъ и горнозаводскихъ рабочихъ въ Россіи измѣнялось такимъ образомъ:

	Человѣкъ.
Въ 1884 г.	330,752
» 1885 »	349,319
» 1886 »	356,283
» 1887 »	398,172
» 1888 г.	419,082
» 1889 »	416,836
» 1890 »	435,668
» 1891 »	427,387
» 1892 »	443,854
» 1893 »	465,013

НЕСЧАСТНЫЕ СЛУЧАИ.

При несчастныхъ случаяхъ на горныхъ и горнозаводскихъ работахъ въ 1893 году *пострадало всего 10,271 челозвѣкъ*, изъ коихъ 333 *чел. умерли*, а 9,938 *человѣкъ* получило увѣчья, какъ тяжкія, такъ и болѣе легкія, т. е. не повлекшія за собою потери способности къ работѣ и окончившія полнымъ выздоровленіемъ. Такъ какъ въ 1892 г. пострадало всего при несчастныхъ случаяхъ 5,636 *человѣкъ*, изъ коихъ умерло 264 *чел.*, то въ отчетномъ году пострадало, слѣдовательно, на 4,635 *чел.*, а умерло на 69 *чел.* болѣе, чѣмъ въ предшествовавшемъ году, что объясняется тѣмъ, что нѣкоторые заводы, показывавшіе въ прежніе годы лишь важнѣйшіе несчастные случаи, въ 1893 году показали всѣ бывшіе случаи, даже и самые легкіе. Распределеніе рабочихъ и числа пострадавшихъ въ 1893 г. при несчастныхъ случаяхъ по важнѣйшимъ горнопромышленнымъ районамъ и различнымъ отраслямъ горнаго дѣла показано на слѣдующихъ страницахъ.

Число рабочихъ, занятыхъ въ 1893 году на горныхъ промыслахъ и заводахъ.

№	ПРИ КАКОЙ ОТРАСЛИ ГОРНАГО ДѢЛА.	Уралъ.	Средняя Россія.	Царство Польское и С. З. Край.	Южная и Юго-Зап. Россія.	Кавказъ.	Закаспійск. обл. и Туркестанъ.	Сѣверная Россія.	Западная Сибирь.	Восточная Сибирь.	Финляндія.	В с е г о.
1	На золотыхъ промыслахъ	49,559	—	—	—	—	—	—	9,983	32,449	50	92,041
2	» платиновыхъ промыслахъ	7,234	—	—	—	—	—	—	—	—	—	7,234
3	» серебросвинцовыхъ { рудникахъ заводахъ	44	—	—	174	200	7	—	2,241	394	—	3,060
4		—	—	—	—	110	—	—	1,572	38	—	1,720
5	» мѣдныхъ { рудникахъ заводахъ	3,318	—	—	—	1,682	9	21	18	—	79	5,127
6		7,688	—	—	—	1,285	—	—	176	—	—	9,149
7	» цинковыхъ { рудникахъ заводахъ	—	—	1,445	—	—	—	—	—	—	—	1,445
8		—	—	643	—	—	—	—	—	—	—	643
9	» желѣзныхъ рудникахъ	20,781	2,940	5,940	1,712	—	—	125	153	77	—	31,711
10	» заводахъ чугуноплав., желѣзодѣл. и т. д.	143,345	23,681	11,427	14,755	—	—	17,417	656	1,200	2,769	215,250
11	» каменноугольныхъ копяхъ	1,935	2,086	13,467	28,963	282	457	3	519	351	—	48,063
12	» марганцовыхъ рудникахъ	53	—	—	895	2,626	—	—	—	—	—	3,574
13	» сѣрныхъ рудникахъ и заводахъ	—	—	—	—	115	11	—	—	—	—	126
14	При добычѣ кобальтовыхъ рудъ, хромистаго желѣза и сѣрн. колчедана	679	—	—	—	13	—	—	—	—	—	692
15	На нефтяныхъ промыслахъ	—	—	—	—	7,307	1	—	—	—	—	7,308
16	» асфальтовыхъ ломкахъ и заводахъ	—	315	—	—	85	27	—	—	—	—	427
17	При добычѣ соли	3,335	—	48	13,957	902	67	124	2,133	301	—	20,367
18	» » фосфоритовъ	—	6	—	202	—	—	—	—	—	—	208
19	» » глауберовой соли	20	—	—	—	12	—	13	67	—	—	112
20	» » фарфоровой глины	—	—	—	475	—	—	—	—	—	—	475
21	» » азбеста	554	—	—	—	—	—	—	—	—	—	554
22	» » графита	—	—	—	—	—	—	—	40	—	—	40
23	На ртутномъ { рудникѣ заводѣ	—	—	—	236	10	—	—	—	—	—	246
24		—	—	—	298	—	—	—	—	—	—	298
25	При добычѣ и приготовленіи огнеупорныхъ матеріаловъ	1,665	406	216	1,849	14	—	9	175	—	—	4,334
26	Въ каменоломняхъ	1,755	74	58	5,111	3,267	—	—	44	—	—	10,309
Итого		241,965	29,508	33,227	68,627	17,910	579	17,712	17,777	34,810	2,898	465,013

Примѣчаніе. Тургайская область причислена къ Уралу, а Киргизская степь къ Западной Сибири.

Ч И С Л О П О С Т Р А Д А В Ш И Х Ъ.

ПРИ КАКОЙ ОТРАСЛИ ГОРНАГО ДѢЛА.	Уралъ.	Средняя Россія.	Царство Польское.	Южная Россія.	Сѣверная Россія.	Кавказъ.	Сибирь.	Финляндія.	Всего.
На горныхъ заводахъ.									
Общее число пострадавшихъ	1,477	1,693	44	37	5,938	—	11	23	9,223
Въ томъ числѣ { умершихъ	35	11	6	8	11	—	3	—	74
{ поправившихся	1,442	1,682	38	29	5,927	—	8	23	9,149
На рудникахъ, промыслахъ и пр.									
А. Каменноугольные копи.									
Общее число пострадавшихъ	15	22	164	179	—	4	—	—	384
Въ томъ числѣ { умершихъ	1	4	38	76	—	3	—	—	122
{ поправившихся	14	18	126	103	—	1	—	—	262
Б. Рудники желѣзные, марганцовые, мѣдные и пр.									
Общее число пострадавшихъ	87	—	26	14	—	8	1	—	136
Въ томъ числѣ { умершихъ	19	—	8	6	—	5	—	—	38
{ поправившихся	68	—	18	8	—	3	1	—	98
В. Приски золотые и платиновые.									
Общее число пострадавшихъ	130	—	—	—	—	—	265	—	395
Въ томъ числѣ { умершихъ	32	—	—	—	—	—	17	—	49
{ поправившихся	98	—	—	—	—	—	248	—	346
Г. Нефтяные промысла и соляныя копи.									
Общее число пострадавшихъ	—	—	—	3	—	46	14	—	63
Въ томъ числѣ { умершихъ	—	—	—	1	—	16	—	—	17
{ поправившихся	—	—	—	2	—	30	14	—	46
Д. Каменоломни.									
Общее число пострадавшихъ	6	9	1	49	—	5	—	—	70
Въ томъ числѣ { умершихъ	—	7	—	24	—	2	—	—	33
{ поправившихся	6	2	1	25	—	3	—	—	37
Итого при горныхъ работахъ	238	31	191	245	—	63	280	—	1,048
Въ томъ числѣ { умершихъ	52	11	46	107	—	26	17	—	259
{ поправившихся	186	20	145	138	—	37	263	—	789
Всего при горныхъ и заводскихъ работахъ	1,715	1,724	235	282	5,938	63	291	23	10,271
Въ томъ числѣ { умершихъ	87	22	52	115	11	26	20	23	333
{ поправившихся	1,628	1,702	183	167	5,927	37	271	38	9,938

Такъ какъ всего на горныхъ и горнозаводскихъ работахъ занято было, въ отчетномъ году, 465,013 человекъ, то слѣдовательно на 100,000 человекъ рабочихъ приходилось 71,6 убитыхъ.

Распределение числа пострадавшихъ по причинамъ несчастій показано въ нижеслѣдующей таблицѣ.

На рудникахъ, копяхъ и промыслахъ ¹⁾.

	При порохо- стрѣльн. раб.		Отъ об- валовъ.		Отъ па- денія въ выра- ботку.		Ушибы, обжоги, и т. д.		Отъ вред- ныхъ газовъ и испорчен. воздуха.		И т о г о.		
	Умершихъ.	Поправив- шихся.	Умершихъ.	Поправив- шихся.	Умершихъ.	Поправив- шихся.	Умершихъ.	Поправив- шихся.	Умершихъ.	Поправив- шихся.	Умершихъ.	Поправив- шихся.	Всего.
I. Каменноугольные копи	3	25	50	111	24	17	33	99	12	10	122	262	384
(1892 г.)	5	23	48	88	11	8	24	87	8	7	97	213	310
II. Рудники желѣзные, мѣд- ные, марганцовые и пр.	1	22	16	22	10	18	8	32	3	4	38	98	136
(1892 г.)	2	13	14	21	7	5	4	28	1	8	28	75	103
III. Приски золотые и пла- тиновые	—	—	—	—	—	—	—	—	—	—	49	346	395
(1892 г.)	4	13	18	58	5	10	12	130	4	—	—	211	254
IV. Нефтяные промысла и со- ляныя копи	2	4	4	16	6	2	2	21	3	13	17	46	63
(1892 г.)	—	2	—	1	1	1	1	2	—	—	2	2	8
V. Каменоломни	1	7	28	24	2	2	2	4	—	—	33	37	70
(1892 г.)	2	9	27	14	—	1	1	9	—	—	34	35	69
Итого	—	—	—	—	—	—	—	—	—	—	259	789	1,048
(1892 г.)	13	60	107	182	24	25	42	256	14	15	204	540	744

Относительно приведенныхъ цифръ слѣдуетъ оговорить, что на однихъ заводахъ отмѣчаются даже всѣ маловажные несчастные случаи съ рабочими, потребовавшіе медицинской помощи и препятствовавшіе потерпѣвшимъ, хотя бы на самое короткое время, продолжать работу, тогда какъ по другимъ заводамъ показываются только такіе случаи, которые вызывали необходимость болѣе или менѣе продолжительнаго лѣченія и операций. Такимъ образомъ, единственными точными данными являются цифры относительно умершихъ, что же касается пострадавшихъ, но поправившихся рабочихъ, то, во-первыхъ, число ихъ ниже дѣйствительнаго, и, во-вторыхъ, такого рода данныя крайне неоднородны. Тоже самое можно сказать и относительно рабочихъ рудниковъ, промысловъ и копей, но при этомъ число пострадавшихъ, оставшихся живыми, здѣсь еще ниже дѣйствительнаго, чѣмъ на заводахъ, такъ какъ, повидимому, огромное большинство такого рода показаній относится тутъ только къ увѣчьямъ серьезнымъ.

¹⁾ На горныхъ заводахъ, вслѣдствіе неполноты доставленныхъ свѣдѣній, такого распределения нельзя было слѣдять.

При ближайшемъ разсмотрѣніи несчастныхъ случаевъ, происшедшихъ при горныхъ работахъ, обращаетъ на себя вниманіе прежде всего то обстоятельство, что наибольшее число убитыхъ падаетъ на долю каменноугольныхъ копей, распределяясь по отдѣльнымъ бассейнамъ такимъ образомъ:

	Убитыхъ.	Ранен.	Всего.
Бассейнъ Донецкій	76	103	179
» Польскій	38	126	164
» Подмосковный	4	18	22
На Уралѣ	1	14	15
» Кавказѣ	3	1	4
Въ Сибири	—	—	—
Итого	122	262	384

Принимая во вниманіе, что въ Россіи добыто было въ 1893 г. ископаемаго угля всего 464.818,293 пуд., при чемъ занято было 48,063 рабочихъ, получимъ, что въ отчетномъ году на каменноугольныхъ кояхъ на каждую тысячу рабочихъ приходилось убитыхъ 2,53 чел., а на каждого убитого приходится добытаго угля 3.110,000 пуд.

По числу убитыхъ слѣдующее за каменноугольными коями мѣсто занимаютъ золотые и платиновые прииски, на которыхъ въ 1893 г. пострадало при несчастныхъ случаяхъ 395 человекъ, изъ коихъ 49 умерло и 346 поправилось; по отношенію къ числу всѣхъ занятыхъ работой на приискахъ убитые составляли 0,053%.

При работахъ на каменоломняхъ пострадало всего 70 человекъ, а убито 33 чел., что по отношенію къ числу занятыхъ при работѣ составляетъ 0,32%.

При работахъ на рудникахъ пострадало 136 чел., изъ нихъ 38 умерло, а поправилось 98 чел.; по отношенію къ общему числу занятыхъ работами на рудникахъ убитые составляли 0,105%.

На нефтяныхъ промыслахъ и при добычѣ соли убито при несчастныхъ случаяхъ въ отчетномъ году 17 человекъ, что по отношенію къ числу занятыхъ при работѣ составляетъ 0,06%.

Всего при различнаго рода горныхъ работахъ убито въ 1893 г. при несчастныхъ случаяхъ 259 человекъ, что по отношенію къ общему числу горнорабочихъ составляетъ 0,10%. На горныхъ же заводахъ умерло отъ несчастныхъ случаевъ 74 человека, что по отношенію къ числу всѣхъ горнозаводскихъ рабочихъ составляетъ 0,032%.

Съ 1884 по 1893 г. общее число несчастныхъ случаевъ при горныхъ и горнозаводскихъ работахъ измѣнялось слѣдующимъ образомъ:

	Убито.	Изувѣчено.	Всего.
	Человѣкъ.		
Въ 1884 г.	150	449	599
» 1885 »	170	504	674
» 1886 »	181	540	721
» 1887 »	213	703	916
» 1888 »	244	1,120	1,364
» 1889 »	251	1,239	1,490
» 1890 »	245	3,508	3,753 ¹⁾
» 1891 »	332	5,677	6,009
» 1892 »	264	5,370	5,634
» 1893 »	333	9,938	10,271

¹⁾ Быстрое увеличеніе числа пострадавшихъ, начиная съ 1890 г., объясняется тѣмъ, что

Потребленіе топлива на русскихъ желѣзныхъ дорогахъ въ 1893 году.

Изъ опубликованной Министерствомъ Путей Сообщенія вѣдомости объ общемъ количествѣ топлива, потребленнаго на желѣзныхъ дорогахъ въ 1893 г., видно, что по сѣти казенныхъ и частныхъ русскихъ желѣзныхъ дорогъ (кромѣ Финляндскихъ и Закаспійской), эксплуатаціонная длина которыхъ съ ихъ участками достигла 29,394 верстъ, въ отчетномъ было израсходовано:

НАЗВАНІЕ РОДА ТОПЛИВА.	Общее количество потребленія.	Количество топ- лива, соответ- ствующее 1 куб. саж. дровъ по теплотворной силѣ.	Общее количе- ство потребле- нія, выраженное въ куб. саж. дровъ.
	Пуды.	Пуды.	
Антрацитъ донецкій	7 301,694	102,92	70,943
Каменный уголь (курной) Донецкій . .	54.349,036	108,82	499,897
» » Подмосковный	2.037,028	191,67	10,628
» » Уральскій	6 304,317	124,69	50,560
» » Тквибульскій	500,096	150,00	3,334
» » Царства Польскаго	22.105,944	119,06	185,663
» » Силезскій	237,295	117,24	2,024
» » Англійскій	5.904,246	96,89	60,936
Брикетъ	260,439	113,82	2,376
Коксъ	596,979	100,88	5,918
Торфъ	2.936'639	230,60	12,735
Нефть	27.639,252	68,77	395,131
Итого минерал. топл. въ 1893 г.	130.173,465	100,12	1.300,145
Древесный уголь	502,889	105,65	4,760
Дрова на отопленіе и растопку . . .	куб. саж. 597,647	1,00	597,647
Прочихъ видовъ древеснаго топлива .	54,943	1,58	46,663
Итого древесн. топлива	—	—	—
ВСЕГО топлива въ 1893 г.	—	—	1.949,215

съ этого времени многіе заводы начали показывать всѣхъ потерпѣвшихъ, не исключая получившихъ самыя легкія увѣчья. Ранѣе же почти всѣ заводы давали свѣдѣнія только о рабочихъ, получившихъ тяжелыя увѣчья.

Съ 1889 по 1893 г. потребленіе разнаго топлива на русскихъ желѣзныхъ дорогахъ измѣнялось слѣдующимъ образомъ:

	1889.	1890.	1891.	1892.	1893.
ДРЕВЕСНАГО ТОПЛИВА:					
	К у б	и ч е с	к и х ъ	с а ж е	н ъ.
Дровъ	595,372	543,270	547,199	557,606	597,647
	П у	д	о	в	ѣ.
Древеснаго угля	406,716	393,463	435,280	508,561	502,889
	К у б	и ч е с	к и х ъ	с а ж е	н ъ.
Прочихъ видовъ древеснаго топлива	60,136	58,766	59,039	61,839	54,943
МИНЕРАЛЬНОГО ТОПЛИВА:	П у	д	о	в	ѣ.
Антрацита Донскаго	5.992,555	5.121,151	6.111,233	8.021,121	7.301,694
Каменнаго угля:					
Донецкаго бассейна	36.665,275	39.762,556	45.104,222	55.469,686	54.349,036
Подмосковн. »	8.315,905	5.410,930	3.432,001	3.308,989	2.037,028
Уральскаго »	5.554,226	5.786,192	6.022,841	7.873,882	6.304,317
Кавказскаго »	600	22,477	72,189	470,836	500,096
Польскаго »	19.034,525	17.556,572	17.741,329	19.651,783	22.105,944
Силезскаго угля	91,201	183,428	222,604	223,284	237,295
Англійскаго	8.612,651	6.715,484	6.247,224	5.466,094	5.904,246
Итого собств. кам. угля	78.274,283	75.473,639	78.842,410	92.464,554	98.740,156
Брикетовъ изъ иностр. угля	780,514	551,361	389,076	295,923	260,439
Кокса русскаго	} 332,180	{ 143,255	265,147	} 543,647	596,979
» иностраннаго					
Торфа	3.107,162	3.131,958	3.168,124	3.043,962	2.936,639
Нефти	12.994,112	17.654,607	20.393,703	21.081,685	130.173,465
Итого минер. топлива	101.480,906	102.255,329	109,365,248	128.450,872	128.450,872
Общее количество топлива, выраженное въ кубич. саж. дровъ	1.586,714	1.584,864	1.676,243	1.876,228	1.949,215
Въ томъ числѣ минер. топ.	944,756	986,115	1.074,622	1.261,034	1.300,145
» » » древес. топ.	641,958	598,749	601,621	619,194	649,070

Такимъ образомъ по общей теплопроизводительной способности приходилось:

	1889.	1890.	1891.	1892.	1893.
На минеральное топливо	59,54%	62,25%	64,11%	67,21%	66,76%
На древесное "	40,46%	37,75%	35,89%	32,79%	33,24%

Отсюда видно, что потребности русскихъ желѣзныхъ дорогъ удовлетворяются главнымъ образомъ минеральнымъ топливомъ, расходъ котораго возрастаетъ изъ года въ годъ, какъ абсолютно, такъ и относительно, причемъ особенное вниманіе обращаетъ на себя быстрое усиленіе потребленія нефтянаго топлива. Расходъ древеснаго топлива держится почти на одномъ и томъ же уровнѣ, но, вслѣдствіе увеличенія общаго потребленія топлива, относительное значеніе древесныхъ горючихъ матеріаловъ непрестанно уменьшается. Потребленіе иностраннаго топлива, начиная съ 1890 г., нѣсколько сократилось.

Число механическихъ двигателей, употреблявшихся въ горнозаводской промышленности.

Въ 1893 году въ Россіи на рудникахъ, заводахъ и промыслахъ дѣйствовало:

	Вододѣйствующихъ.				Паровыхъ машинъ и локомотивовъ.	
	Колесъ.		Турбинъ.		число.	силую.
	число.	силую.	число.	силую.		
На Уралѣ	533	12,562	313	18,968	550	21,330
Въ Средней Россіи	46	863	9	198	386	13,244
» Царствѣ Польскомъ	70	966	8	117	383	25,336
» Юго-Западной и Южной Россіи	—	—	—	—	585	30,759
На Кавказѣ	17	115	4	119	654	10,411
Въ Сѣверной Россіи	16	451	8	380	182	12,206
» Сибири (Зап. и Вост.)	233	2,119	6	238	50	822
» Финляндіи	157	2,474	56	1,764	63	1,321
Итого	1,072	19,550	404	21,784	2,853	115,429

Всего механическихъ двигателей было 4,329, которые развивали, въ общей сложности, до 156,763 паровыхъ силъ.

НИЖЕГОРОДСКАЯ ЯРМАРКА.

Ярмарка 1893 года по сбыту металловъ представляла явленіе давно небывалое. Оживленіе началось еще съ зимняго пути и заводы кн. Бѣлосельскаго, Балашевыхъ отпустили большое количество металловъ по желѣзнымъ дорогамъ, что вызвано было недостаткомъ наличности у торговцевъ для удовлетворенія запроса.

По открытіи навигаціи заказчики приступили къ усиленному приему товара съ пристаней, направляя его прямо по назначенію на удовлетвореніе потребителей или иногороднымъ покупателямъ, у коихъ запасы также истощились. Блестящіе виды на урожай вызвали радужныя надежды на бойкую торговлю, вслѣдствіе чего иногородніе ярмарочные покупатели предъявили большое требованіе противъ прежняго. Приѣздъ покупателей былъ ранній, съ 20 іюля показывались приѣзжіе, записывались, рассчитывались и предоставляли отправку или самимъ торговцамъ, или комисіонерамъ; на смѣну первыхъ приѣзжали другіе и т. д., почему не было замѣтно особаго единовременнаго наплыва покупателей, толкотни и суеты, этихъ постоянныхъ спутниковъ ярмарки: все шло бойко, успѣшно и безъ перерыва. Ранніе покупатели выгадали въ подборѣ сортамента и цѣнѣ.

При этомъ, размѣры оборотовъ металлическаго рынка въ Нижнемъ выразились слѣдующими цифрами въ пудахъ:

ПРЕДМЕТЫ ТОРГА.	Привезено въ 1893 г.	Съ остаткомъ составилось.	Отпущено по- купателямъ въ Лаишевѣ, Лев- шинѣ и пр.	Продано на Нижегородск. ярмаркѣ.	Осталось не проданнымъ.
Желѣзо разное	10.382,950	10.698,106	3,229,042	6.816,459	652,605
Сталь всякая	94,668	95,639	13,903	81,055	681
Чугунъ не въ дѣлѣ	1.455,374	1.455,374	957,800	434,894	62,680
Литье чугунное	305,693	378,821	43,288	263,306	72,227
Издѣлія желѣзн. и стальн.	265,534	276,486	72,977	134,956	68,553
Мѣдь штыковая	59,270	50,270	—	3,420	46,850
Итого	12.554,489	12.954,696	4.317.010	7.734,090	903,596

Привозъ металловъ и металлическихъ издѣлій въ отчетномъ году былъ почти на 1,2 мил. пудовъ болѣе, чѣмъ въ 1892 г. (11.777,644 пуд.), но сверхъ этого нужно замѣтить, что Уральскіе заводы, въ виду постройки Сибирской желѣзной дороги, сбыли большое количество желѣза на мѣстѣ, чего прежде не бывало; кромѣ того, желѣзная дорога (Самар.-Злат.) дала возможность сбыта нѣкоторымъ заводамъ, напр., Симскимъ, Катавскимъ, не только во время навигаціи, но во всякое время года. Поэтому, хотя привозъ этихъ заводовъ на ярмарку уменьшился, но дѣятельность ихъ вообще усилилась. Болѣе подробныя данныя о привозѣ разныхъ сортовъ желѣза и другихъ металловъ помѣщены на слѣдующей страницѣ.

НАЗВАНІЕ СОРТОВЪ ЖЕЛѢЗА.	М Е Т А Л Л Ы Н А В И Г А						Ц И И 1 8 9 3 Г О Д А .				И З Ъ Т О Г О .			
	Отправлено съ заводовъ и отпущено покупателямъ.						Доставлено на Нижегородскую ярмарку 1893 года.		Всего съ остаткомъ.		Продано на Нижегородской ярмаркѣ 1893 года.		Осталось не продано.	
	Въ Левшинѣ.		Въ Лаишевѣ.		Прочихъ мѣстахъ.									
Листоваго глянцеваго ¹⁾	—	—	3,030	—	27,120	—	43,274	—	73,424	—	43,274	—	—	—
» чернаго	—	—	4,488	—	19,638	—	24,102	—	48,228	—	24,102	—	—	—
» матоваго	—	—	58,812	—	66,294	—	923,531	—	1,048,637	—	922,717	—	814	—
» краснаго	—	—	28,770	—	165,168	—	423,915	—	617,853	—	423,915	—	—	—
» недомѣрковъ	—	—	5,004	—	11,922	—	42,871	—	59,797	—	40,305	—	2,566	—
» бракованнаго	—	—	1,422	—	4,239	25	70,185	18	75,847	3	70,101	18	84	—
» разнаго	262,550	24	218,997	13	396,404	19	1,946,890	28	2,826,336	4	1,731,488	28	216,895	—
Парсоваго	—	—	7,765	—	1,752	—	35,150	—	44,667	—	35,150	—	—	—
Котельнаго и кубоваго	15,646	18	32,831	38	25,846	32	123,272	1	225,775	1	112,438	33	39,011	—
Тонкокотельнаго	—	—	—	—	47,244	2½	67,420	6½	114,664	9	67,420	6½	—	—
Болванки и посуднаго	—	—	4,295	—	16,345	11	65,925	31	86,566	2	65,925	31	—	—
» лемеховой	—	—	—	—	4,613	—	8,787	—	13,400	—	8,787	—	—	—
» поличной	—	—	—	—	1,979	—	—	—	1,979	—	—	—	—	—
» лопатной	—	—	—	—	—	—	1,527	—	1,527	—	1,527	—	—	—
Обрѣзковъ листовыхъ	—	—	402	—	926	—	43,986	—	45,314	—	41,403	—	2,583	—
» шабальн. въ пучкахъ	—	—	—	—	—	—	7,811	—	7,811	—	7,811	—	—	—
Обрѣзковъ парсовыхъ	—	—	—	—	—	—	282	—	282	—	282	—	—	—
» листовой пробитой	—	—	—	—	—	—	9,208	32	9,208	32	9,208	32	—	—
Сковородъ желѣзныхъ	484	—	463	—	—	—	3,575	—	5,674	—	4,195	—	532	—
Пакеты изъ обрѣзн. листовой и посудной	—	—	—	—	—	—	2,654	17	2,654	17	2,654	17	—	—
Желобочнаго	—	—	—	—	—	—	1,706	—	1,706	—	1,706	—	—	—
Экипажнаго	16,718	3	14,296	30	13,237	8	—	—	44,252	1	—	—	—	—
Рамнаго	1,396	15	—	—	—	—	3,913	4	5,309	19	3,913	4	—	—
Втулочнаго	1,548	10	24	—	1,954	7	616	2	4,142	19	616	2	—	—
Фасоннаго	—	—	—	—	—	—	38	—	38	—	38	—	—	—
Шаблоннаго	—	—	—	—	7,773	20	1,343	29	9,117	9	1,343	29	—	—
Прокатки	—	—	—	—	—	—	1,718	—	1,718	—	—	—	1,718	—
Короткопол.	—	—	—	—	1,657	—	—	—	1,657	—	—	—	—	—
Рифлектоваго	—	—	—	—	78	7	6,051	29	6,129	36	6,051	29	—	—
Заслоночнаго	—	—	—	—	—	—	14,975	—	14,975	—	14,975	—	—	—
Подкладочнаго	—	—	—	—	—	—	817	—	817	—	817	—	—	—
Рамочнаго	—	—	—	—	26,327	—	11,392	—	37,719	—	11,392	—	—	—
Осеваго	—	—	—	—	1,405	—	—	—	1,405	—	—	—	—	—
Гвоздянаго	—	—	—	—	—	—	24,576	—	24,576	—	24,576	—	—	—
Тавроваго	—	—	—	—	—	—	950	31	950	31	950	31	—	—
Дву-тавроваго	—	—	—	—	—	—	11	21	11	21	11	21	—	—
Шинно-каретнаго	—	—	—	—	—	—	384	—	14,605	—	1,720	—	12,885	—
Каретнаго	8,265	8	1,244	—	1,077	22	13,018	16	23,605	6	13,018	16	—	—
Лафетнаго	196	29	2,518	—	11,435	39	30,654	36	44,805	24	30,176	36	478	—
Угловаго	8,294	14	2,292	—	4,816	35	56,884	25	72,448	34	55,326	25	1,719	—
Круглаго	88,945	6	96,054	5	79,780	31	525,891	1	812,090	1	492,565	14	54,744	25
Квадратнаго	57,325	22	53,085	39	58,868	16	277,637	22	460,818	8	266,268	22	25,269	29

¹⁾ По свѣдѣніямъ, помѣщеннымъ въ сводѣ данныхъ, собранныхъ С. Л. Саласкинымъ.

НАЗВАНИЕ СОРТОВЪ ЖЕЛѢЗА.	М Е Т А Л Л Ы Н А В И Г А						Ц И И 1893 Г О Д А .				И З Ъ Т О Г О .			
	Отправлено съ заводовъ и отпущено покупателямъ.						Доставлено на Нижегородскую ярмарку 1893 года.		Всего съ остаткомъ.		Продано на Нижегородской ярмаркѣ 1893 года.		Осталось не продано.	
	Въ Левшинѣ.		Въ Лаишевѣ.		Прочихъ мѣстахъ.									
Узкополоснаго	161,191	27	101,798	25	83,553	16	530,269	15	892,905	7	511,127	1	35,234	18
Рѣзнаго	8,524	1	18,906	—	14,569	27	235,573	—	292,628	28	221,483	—	29,146	—
Полоснаго катаннаго	73,341	24	5,482	12	9,631	32	163,319	36	252,580	15	133,546	32	30,577	35
» кованнаго	47	20	2,122	—	6,363	—	73,295	6	85,492	—	73,932	20	3,027	—
Шиннаго и узкошиннаго	75,375	13	99,430	—	88,273	4	355,217	7	618,295	24	355,217	7	—	—
Обручнаго	26,589	14	37,428	—	104,662	13	230,132	32	399,651	4	221,717	17	9,254	—
Сортоваго разнаго	597	—	—	—	287,000	—	666,668	18	1,149,400	30	642,563	30	219,240	—
» бракованнаго	—	—	3,744	—	—	—	24,354	—	28,098	—	24,354	—	—	—
Концы сортоваго	—	—	—	—	—	—	2,713	27	2,713	27	2,713	27	—	—
» проволочнаго	—	—	—	—	—	—	1,113	—	1,113	—	1,113	—	—	—
Проволоки прокатной	—	—	8,756	—	423	—	70,687	—	79,866	—	67,294	—	3,393	—
» тянутой	—	—	9,568	—	835	—	22,113	—	32,516	—	14,798	—	7,315	—
» телеграфной	—	—	5,400	—	360	—	3,740	—	12,541	—	3,813	—	2,968	—
Гвоздей проволочныхъ	—	—	60,296	—	12,004	—	108,354	—	186,505	—	96,784	—	17,421	—
» шпигорьевыхъ	—	—	—	—	—	—	1,828	—	1,828	—	385	—	1,443	—
» рѣзныхъ	—	—	—	—	—	—	2,344	—	2,344	—	1,755	—	589	—
Стали томленной	—	—	5,797	—	1,012	—	56,899	—	63,768	—	56,959	—	—	—
» русской	—	—	—	—	6,500	—	8,000	—	14,500	—	8,000	—	—	—
» лопаточной	—	—	—	—	—	—	3,894	—	3,894	—	3,894	—	—	—
» инструментальной	—	—	—	—	—	—	—	—	31	—	—	—	31	—
» круглой и квадратной	—	—	—	—	—	—	—	—	629	35	229	35	400	—
» бессемеровской	—	—	—	—	—	—	—	—	—	—	—	—	—	—
» квадратной	—	—	392	—	—	—	8,816	—	9,208	—	8,816	—	—	—
» круглой	—	—	—	—	—	—	351	—	351	—	351	—	—	—
» рѣзной	—	—	202	—	—	—	2,805	—	3,007	—	2,805	—	—	—
Рельсъ стальныхъ	—	—	—	—	—	—	—	—	250	—	—	—	250	—
Чугуна не въ дѣлѣ, кусковъ и болванки	—	—	—	—	957,800	—	497,574	9	1,455,374	9	434,894	—	62,680	9
Литья чугуна разнаго	—	—	8,629	—	34,659	—	249,693	—	365,609	—	253,259	—	69,062	—
Эмалированной посуды	—	—	—	—	—	—	4,578	—	5,078	—	5,078	—	—	—
Гирь чугунныхъ 2 пудовыхъ	—	—	—	—	—	—	6,480	—	6,480	—	4,134	—	2,346	—
» » 1 »	—	—	—	—	—	—	662	—	662	—	235	—	427	—
» » дробныхъ	—	—	—	—	—	—	992	—	992	—	600	—	392	—
Кузнечныхъ издѣлій разныхъ	—	—	—	—	—	—	20,961	—	23,811	—	23,811	—	—	—
Посуды желѣзной луженой	—	—	—	—	—	—	6,200	—	6,200	—	6,200	—	—	—
» » черной	—	—	—	—	—	—	1,000	—	1,000	—	1,000	—	—	—
Листоваго бѣлаго глянцеваго	—	—	—	—	—	—	4,900	—	4,900	—	4,900	—	—	—
» » полуглянц. и матоваго	—	—	—	—	—	—	1,920	—	1,920	—	1,920	—	—	—
Оцинкованныхъ издѣлій	—	—	—	—	—	—	500	—	500	—	500	—	—	—
» сахарныхъ формъ	—	—	—	—	—	—	—	—	—	—	—	—	—	—
Издѣлія Добрянскаго завода	—	—	—	—	24	—	350	7	374	7	350	7	—	—
Мѣди штыковой	—	—	—	—	—	—	50,270	—	50,270	—	3,420	—	46,850	—
Якорей желѣзныхъ	—	—	—	—	—	—	—	—	5	15	—	—	5	15

НАЗВАНІЕ СОРТОВЪ ЖЕЛѢЗА.	М Е Т А Л Л Ы Н А В И Г А						Ц І И 1893 Г О Д А.				И З Ъ Т О Г О.			
	Отправлено съ заводовъ и отпущено покупателямъ.						Доставлено на Нижегородскую ярмарку 1893 года.		Всего съ остаткомъ.		Продано на Нижегородской ярмаркѣ 1893 года.		Осталось не продано.	
	Въ Левшинѣ.		Въ Лаишевѣ.		Прочихъ мѣстахъ.									
Крючевъ телеграфныхъ	—	—	631	—	22	—	750	—	1,403	—	750	—	—	—
Домкратовъ, стяжекъ вагонныхъ, осей вагонныхъ съ колесами, насосовъ и пр.	—	—	—	—	—	—	—	—	2,245	15	—	—	2,245	15
Мимбарсовъ	—	—	—	—	—	—	1,213	15	1,213	15	1,213	15	—	—
Купороса желѣзнаго	—	—	—	—	—	—	4,638	—	4,638	—	500	—	4,138	—
Краски малахитовой	—	—	—	—	—	—	140	—	163	—	79	—	84	—
Земледѣльческихъ орудій: плуговъ, боронъ и молотилокъ	—	—	—	—	—	—	564 шт.	—	564 шт.	—	157 шт.	—	407 шт.	—
Точильныхъ камней	—	—	—	—	—	—	74	30	74	30	—	—	74	30
Всего	807,037	8	904,377	2	2,605,596	6½	8,242,331	31½	12,959,572	18	7,734,668	25½	907,893	16

Ярморочныя цѣны на металлы колебались въ отчетномъ году въ слѣдующихъ предѣлахъ:

	Отъ		До	
	р.	к.	р.	к.
Ж е л ѣ з о:				
Листовое (матовое, глянцевое и пр.)	1	95	4	75 ¹⁾
Сортовое, полосовое и пр.	1	45	2	95
Котельное	2	—	3	10
С т а л ь:				
Томлянка	1	80	3	64
Лопаточная	—	—	2	20
Инструментальная	—	—	3	50
Сортовая и полосовая	1	50	2	10
Чугунъ не въ дѣлѣ	—	82	—	90
Литье чугунное	1	—	3	40
Посуда луженая, эмалированная и пр.	3	40	8	50
Проволока	1	80	2	50
Гвозди	2	05	3	10
Кузнечныя издѣлія	1	70	3	30
Мѣдь штыковая	—	—	12	55

На желѣзномъ рынкѣ ярмарки 1893 года замѣтно отразились тѣ благопріятныя условія, въ которыхъ очутилось, за послѣдніе годы, русское металлургическое производство, благодаря дѣятельной постройкѣ желѣзныхъ дорогъ, особенно Сибирской, развитію нефтяного дѣла (требованіе желѣза для цистернъ и проч.), а также благодаря таможенной политикѣ и нормировкѣ желѣзнодорожныхъ тарифовъ. Хотя уральскіе заводы и нашли себѣ конкурентовъ въ заводахъ южной Россіи, изготовляющихъ сортовое желѣзо, не говоря о другихъ заводахъ и иностранномъ привозѣ, значительно возросшемъ къ половинѣ 1893 г., но положеніе ихъ въ главныхъ отрасляхъ металлургической промышленности не поколеблено, такъ какъ они остались по прежнему единственными производителями листового желѣза, которое и играетъ главную роль въ дѣлахъ ярмарки. Расцѣнка листового желѣза даетъ тонъ всему желѣзному рынку ярмарки. Встрѣчая ежегодно огромный спросъ, листовое желѣзо все растетъ въ цѣнѣ и въ отчетномъ году оно вновь вздорожало на 10 коп., а котельное на 20 к.; сортовое же поднялось въ цѣнѣ всего отъ 5 до 10 к. на пудъ.

Слѣдуетъ замѣтить при этомъ, что объявленію цѣнъ предшествовало много колебаній. Взгляды представителей отъ заводовладѣльцевъ расходились между собой. Всѣ сознавали большое требованіе и возможность прибавки не только 5—10 коп., но 20 и болѣе коп. за пудъ. Главными поборниками большаго увеличенія цѣнъ являлись представители, которые состояли не довѣренными отъ заводовъ, а комиссіонерами по продажѣ, получающими извѣстный процентъ съ суммы проданнаго; но были и такіе, которые отстаивали прежнюю цѣну. Такъ на примѣръ заводы Абамелекъ-Лазаревой, а за ними и нѣкоторые другіе, находили; что правительство наложило пошлины на ввозъ желѣза и понизило желѣзнодорожный тарифъ съ цѣлью развитію эту отрасль производства, но не для того, чтобы, за отсутствіемъ конкуренціи, заводовладѣльцы, воспользовавшись благо-

¹⁾ Бѣлое глянцевое 5 р. 50 к.—6 р. 20 к.

пріятнымъ моментомъ хорошаго спроса, чрезмѣрно увеличивали цѣну. Какъ и всегда, примиряющій голосъ въ установленіи цѣнъ принадлежалъ фирмѣ графа Строганова, которая, несмотря на усиленный спросъ, ограничилась незначительнымъ повышеніемъ цѣнъ противъ ярмарки 1892 года, т. е. на листовое 10, котельное 20 и сортовое отъ 5 до 10 копѣекъ.

Кромѣ чугуна, желѣза, стали и мѣди штыковой привозились на ярмарку 1893 г. слѣдующіе металлы: свинець (90,000 п.); мѣдь листовая (7,000 п.); олово (7,000 п.); латунь листовая и проволочная (8,500 п.) и жестъ (5,000 ящиковъ).

Изъ прочихъ продуктовъ горнозаводскаго промысла можно еще упомянуть о соли, которой было привезено и продано до 5,700,000 п., на сумму 115,000 р.; дѣла съ солью были очень слабы, несмотря на то, что цѣны стояли очень низко; при маломъ спросѣ, торговцы выгрузили соль изъ судовъ въ амбары, откуда уже и торговали. Слѣдуетъ сказать однако, что соль привозится не спеціально для ярмарочной торговли, и потому вообще трудно установить точно цифры привоза.

Керосина на ярмаркѣ продано 420,000 п. по 88—90 коп. за пудъ; минеральныхъ и смазочныхъ маселъ—300,000 п. по 60—90 к.; пиронафта и астралина—20,000 п. по 1 р. 60—1 р. 70 к. за пудъ.

Внѣшняя торговля предметами Горнозаводскаго промысла.

По свѣдѣніямъ, опубликованнымъ Департаментомъ Таможенныхъ Сборовъ въ 1893 г., привозъ въ Россію и вывозъ изъ нея предметовъ горнозаводскаго промысла выражался слѣдующими цифрами:

	П р и в е з е н о .		В ы в е з е н о .	
	Пудовъ.	На сумму (рублей).	Пудовъ.	На сумму (рублей).
Желѣза полосов., сортов. и т. п.	2.952,487	5.145,234	122,589	251,165
» листов. и тонкосортнаго	2.343,470	5.653,950	42,422	123,387
Желѣзныхъ рельсовъ	42,852	109,489	—	—
Желѣзнаго лому	—	—	170,595	155,883
Сырьмы.	46,696	171,014	—	—
Чугуна въ штыкахъ и лому	9.798,973	6.892,709	13,660	15,058
Жести	2.015,731	5.774,378	—	—
Стали сортовой и полосовой, а также въ болванкахъ и лому.	933,262	2.915,176	} 16,469	58,471
Стали листовой и тонкосортной	396,869	1.200,251		
Стальныхъ рельсовъ	814,462	1.264,392		
Стальной лому	—	—	822	1,585

	П р и в е з е н о .		В ы в е з е н о .	
	Пудовъ.	На сумму (рублей).	Пудовъ.	На сумму (рублей).
Мѣди красной и зеленой и составныхъ металловъ	843,354	10.118,031	3,124	39,782
Олова	244,656	2.171,909	—	—
Платины сырой	—	—	135	675,477
Ртутн	597	18,281	8,001	382,778
Свинца	1.752,871	3.703,637	—	—
Прочихъ металловъ	—	—	15,094	92,099
Цинка въ кускахъ и листахъ	497,908	2.274,174	1,626	7,408
Цинковыхъ рудъ	—	—	3,635	3,536
Сѣрнаго колчедана	1.571,028	539,337	—	—
Рудъ желѣзныхъ	—	—	689,755	38,993
Рудъ марганцовыхъ	—	—	7.656,092	3.128,315
Рудъ прочихъ, графита и т. д.	62,411	20,654	72,225	48,884
Каменнаго угля	104.712,979	11.941,829	481,595	60,437
Кокса	17.703,183	2.422,887	—	—
Сѣры	1.438,866	1.019,547	—	—
Соли поваренной	422,162	102,367	394,176	54,543
Шлаковъ	—	—	549,055	39,440
Нефтяныхъ остатковъ	—	—	3.251,166	981,476
Нефти	21	27	584,471	57,100
Керосина, астралина и т. п.	22,111	71,661	50.017,513	16.886,710
Бензина, газолна и т. п.	—	—	12,138	60,497
Парафина	—	—	} 107	684
Вазелина	—	—		
Смазочныхъ маслъ	—	—	6.337,263	4.656,229
Фосфорита и фосфоритной муки	904,445	390,080	542,761	277,046
Горнаго воска сырого	137,507	500,610	—	—
Асфальтоваго камня	20,086	6,502	—	—
Гудрона, асфальтовой мастики и пр.	147,435	144,700	—	—
Тяжелаго шпата и витерита	249,267	83,224	—	—

	П р и в е з е н о .		В ы в е з е н о .	
	Пудовъ.	На сумму (рублей).	Пудовъ.	На сумму (рублей).
Стронціанита и целестина	24,718	47,036	—	—
Азбеста	2,289	2,650	—	—
Глинъ, употребляемыхъ въ заводскомъ дѣлѣ, боксита и талька	3.209,558	806,793	23,629	—
Магнезита	43,944	42,639	—	—
Слюды	23	870	—	—
Стассфуртскихъ солей	289,804	93,820	—	—
Чилійской селитры	518,182	458,842	—	—
Глауберовой соли	161,598	221,819	—	—
Издѣлій изъ азбеста	6,626	48,059	—	—
Малахита	—	—	—	—
Камней сибирскихъ	—	—	—	72,002
Итого	—	66.378,578	—	28.173,574

Въ эту таблицу включены предметы, представляющіе собою непосредственные продукты горнозаводскаго промысла; ниже приводятся еще данныя о привозѣ и вывозѣ различныхъ товаровъ, которые, хотя и не являются ближайшими результатами названнаго промысла, но тѣмъ не менѣе связаны съ нимъ въ болѣе или менѣе степени.

	П р и в е з е н о .		В ы в е з е н о .	
	Пудовъ.	На сумму.	Пудовъ.	На сумму.
Золота въ слиткахъ и монетъ ¹⁾	1,039	13.195,123	14	171,444
Серебра ¹⁾ » »	26,136	18.124,184	10,196	7.146,456
Издѣлій изъ золота и серебра	—	657,533	—	269,892
» » платины	4½	36,761	—	—
» » бронзы и т. п.	90,359	2.205,579	15,800	49,588
» » мѣди и латуни (и провол.)				
Чугуна въ отливкахъ	185,016	815,306	50,186	338,078
Издѣлій стальныхъ, желѣзн. и жест., а также проволоки	—	5.303,293	—	203,117
Издѣлій изъ другихъ металловъ	29,216	265,602	27,213	2.273,319
Машинъ и аппаратовъ	3.459,734	28.768,356	66,916	293,407

¹⁾ Привозъ и вывозъ золота и серебра подлежали бы, собственно говоря, включенію въ предыдущую таблицу, но въ виду того, что измѣненіе въ привозѣ и вывозѣ послѣднихъ зависитъ часто отъ различныхъ финансовыхъ операций и мѣропріятій, признано болѣе удобнымъ привести эти данныя именно въ настоящемъ ихъ мѣстѣ.

Изъ указанныхъ данныхъ видно, что въ 1893 г. внѣшняя торговля Россіи предметами горнозаводскаго промысла характеризовалась, по прежнему, для всѣхъ почти продуктовъ, преобладаніемъ привоза надъ вывозомъ. Исключеніе составляли платина, ртуть, марганцовые руды и нефтяные продукты ¹⁾, вывозъ которыхъ выражался крупными цифрами при самомъ незначительномъ привозѣ. Цѣнность привезенныхъ въ Россію въ отчетномъ году продуктовъ горнозаводскаго промысла равнялась 66.378,578 руб., тогда какъ стоимость вывезенныхъ не превышала 28.173,574 руб., т. е. результаты нашей внѣшней торговли продуктами горнозаводскаго промысла сводились къ приплатѣ 38.205,004 рублей. Слѣдуетъ при этомъ замѣтить, что преобладающую роль въ вывозѣ изъ Россіи произведеній ископаемаго царства играли нефтяные продукты, стоимость которыхъ простиралась до 22.642,696 рублей, т. е. составляла болѣе 80% цѣнности всего нашего вывоза, и что этими продуктами было оплачено до 34% стоимости всѣхъ привезенныхъ въ Россію предметовъ горнозаводскаго промысла.

О томъ участіи, которое въ 1893 г. принимали продукты горнозаводскаго промысла во всей внѣшней торговлѣ Россіи, можно судить изъ слѣдующаго сопоставленія: всего товаровъ (не считая драгоцѣнныхъ металловъ въ слиткахъ и монетѣ):

	Привезено н а с у м м у.	Вывезено
	463.550,000 р.	613.730,000 р.
Въ томъ числѣ продук- товъ горноз. промысл.	66.378,578 »	28.173,574 »

Доставляемые въ Россію предметы горнозаводскаго промысла привозятся преимущественно изъ Западной Европы, причемъ въ 1893 году привозъ важнѣйшихъ изъ означенныхъ предметовъ распредѣлялся по государствамъ слѣдующимъ образомъ:

Ж е л ѣ з о:		Ч у г у н ѣ в ѣ ш т ы к а х ѣ:	
	пудовъ.		пудовъ.
Изъ Германіи	2.195,515	Изъ Великобританіи	8.091,369
» Великобританіи	850,039	» »	389,897
» Бельгіи	951,216	» Бельгіи	63,920
» Швеціи	258,340	» Швеціи	584,981
» Франціи	39,214	» Голландіи	110,943
» Турціи	9,066	» Франціи	—
» Голландіи	180,639		
» Австро-Венгріи	270,362		
» Даніи	14,583	» Финляндіи	365,351
» Финляндіи	570,773		

¹⁾ Важно еще указать на цинковыя руды, малахитъ и сибирскіе камни, но вывозъ этихъ предметовъ былъ по цѣнности совершенно ничтоженъ.

СТАЛЬ И СТАЛЬНЫЕ РЕЛЬСЫ:

ПУДОВЪ.

Изь Великобританіи	1.336,441	Изь Бельгіи	74,679
» Германіи	280,951	» Австро-Венгріи	28,013
» Бельгіи	294,649	» Финляндіи	11,030
» Голландіи	31,994		
» Австро-Венгріи	26,349		
» Швеціи	90,832		
» Франціи	7,487		
» Финляндіи	29,914		

СВИНЕЦЪ:

Изь Великобританіи	357,753	Изь Великобританіи	1.110,436
» Германіи	258,566	» Германіи	261,765
» Франціи	51,404	» Франціи	150,372
» Даніи	354	» Бельгіи	35,904
» Австро-Венгріи	4,029	» Турціи	355
» Голландіи	12,023	» Голландіи	82,506
		» Италиі	25,460
		» Австро-Венгріи	1,447
» Финляндіи	27,909	» Финляндіи	134

СЪРА:

Изь Великобританіи	2,013,880	Изь Италиі	943,719
» Германіи	628	» Великобританіи	59,836
		» Германіи	7,612
		» Франціи	145,431
		» Бельгіи	4,568
		» Турціи	15,924
		» Даніи	1,814

ЖЕСТЬ:

Изь Великобританіи	138,349	Изь Германіи	6.307,179
» Голландіи	53,403	» Австро-Венгріи	5.701,630
» Франціи	28,409	» Великобританіи	4.190,419
» Германіи	12,631	» Голландіи	1.323,949
» Бельгіи	2,448		
» Австро-Венгріи	2,188		
» Финляндіи	2,206		

ОЛОВО:

КОКСЪ:

СОЛЬ:

Изь Германіи	118	Изь Германіи	163,393
» Великобританіи	323	» Румыніи	83,177
		» Великобританіи	132,933
		» Австро-Венгріи	40,980
		» Норвегіи	2,490

РТУТЬ:

КАМЕННЫЙ УГОЛЬ, ТОРФЯНОЙ, ДРЕВЕСНЫЙ И ТОРФЪ:

Изь Германіи	300,053	Изь Великобританіи	94.561,392
» Голландіи	39,279	» Германіи	7.276,512
» Великобританіи	21,877	» Персіи	221,842
		» Австро-Венгріи	375,008
		» Финляндіи	20,699

ЦИНКЪ:

Съ 1889 по 1893 г. привозъ въ Россію главнѣйшихъ произведеній горно-заводской промышленности измѣнялся слѣдующимъ образомъ:

	1889 г.	1890 г.	1891 г.	1892 г.	1893 г.
Привезено тысячъ пудовъ.					
Желѣза всякаго	5,283	5,880	3,761	2,076	5,339
Чугуна въ штыкахъ	7,133	7,712	4,675	5,501	9,799
Стали и ст. рельсовъ	979	1,025	888	1,001	2,145
Мѣди	242	269	325	640	843
Олова	133	161	137	180	245
Ртути	0,208	0,371	0,355	0,355	0,597
Свинца	1,202	1,319	1,242	1,592	1,753
Цинка	244	333	314	347	498
Каменнаго угля	124,285	94,164	94,171	87,780	104,713
Сѣры	1,195	1,162	850	984	1,439
Соли	1,401	1,042	872	672	422
Н а с у м м у т ы с я ч ь р у б л е й .					
Драгоценныхъ издѣлій	880	888	1,055	816	762
Металлическихъ издѣлій	15,215	14,253	13,485	12,903	17,175
Машинъ	22,871	21,286	21,587	24,153	28,768

Изъ таблицы этой видно, что въ 1893 году наблюдалось *уменьшеніе привоза* для соли и драгоценныхъ издѣлій, привозъ же чугуна, желѣза, каменнаго угля, стали, мѣди, олова, свинца, цинка, сѣры, машинъ и металлическихъ издѣлій, по сравненію съ предшествовавшимъ годомъ, усилился, причемъ наибольшее увеличеніе приходится на долю чугуна, желѣза, стали и машинъ.

Для полнаго представленія о внѣшней торговлѣ Россіи предметами горно-заводскаго промысла казалось бы необходимымъ рассмотретьъ также и тѣ измѣненія, которыя произошли за указанная выше годы въ вывозѣ этихъ предметовъ. Но въ дѣйствительности для большинства произведеній нашего горнозаводскаго промысла это представляется излишнимъ, такъ какъ, по незначительности ихъ вывоза, колебанія послѣдняго не имѣютъ сколько-нибудь существеннаго вліянія на итоги внѣшней торговли. Исключеніемъ является лишь вывозъ нефтяныхъ продуктовъ, марганцовыхъ рудъ и ртути.

Данныя о вывозѣ изъ Россіи, съ 1883 по 1893 г., различныхъ *нефтяныхъ продуктовъ* уже были приведены (на стр. LIV), что же касается *ртути и мрамора*

манцовыхъ рудъ, то измѣненіе вывоза ихъ за тѣ же годы усматривается изъ ниже-слѣдующей таблички:

	Вывезено (пудовъ).	
	Ртути.	Марганцовыхъ рудъ.
Въ 1884 г.	—	1.247,841
» 1885 »	—	2.567,009
» 1886 »	—	3.403,426
» 1887 »	—	3.690,444
» 1888 »	—	3 055,153
» 1889 »	7,805	3.236,584
» 1890 »	13,885	8.235,490
» 1891 »	17,471	4.574,561
» 1892 »	19.709	7.876,413
» 1893 »	8,001	7.656,092

Потребленіе въ Россіи предметовъ горнозаводскаго промысла.

Для сужденія о размѣрахъ потребленія въ Россіи въ 1893 г. важнѣйшихъ предметовъ горнозаводскаго промысла, а также для заключенія о томъ, въ какомъ отношеніи находилась производительность къ потребленію, приводится ниже-слѣдующая таблица:

	Добыто и приготовлено въ Россіи.	Привезено изъ загра- ницы.	Вывезено за границу.	Всего досту- пило внутрь страны (по- требленіе).	Удовлетво- реніе своимъ продуктомъ.
	П у д о в ъ .				въ %.
Платина	311 ¹ / ₃	—	135	176	изб.
Мѣдь	333,508	843,354	3,124	1.173,738	26,4
Свинецъ	51,517	1.752,871	—	1.804,388	2,8
Олово	415	244,656	—	245,071	0,17
Цинкъ	274,774	497,908	1,626	771,056	35,6
Чугунъ	70.140,559	9.798,973	13,660	79.925,872	88,3
Желѣзо	30.461,700	5.295,957	165,011	35.592,648	85,5
Сталь	38.509,418	1.330,131	16,469	39,823,680	96,7
Ископаемый уголь	464 818,293	104.712,979	431,595	569,049,677	81,5
Сѣра	35,975	1.438,866	—	1.474,841	2,4
Поваренная соль	82.482,037	422,162	394,176	82.510,023	99,9
Нефть сырая	353.522,082	21	584,471	352.937,632	изб.
Нефтяные продукты	—	22.111	59.618,187	—	изб.
Ртуть	12,271	597	8,001	4,867	изб.
Коксъ	24.891,072	17.703,183	—	42.594,255	58,4

№	ГУБЕРНИИ И ОБЛАСТИ.	Золото.	Серебро.	Свинець.	Мѣдь.	Чугунъ.	Желѣзо.	Сталь.	Ископаемый уголь.	Нефть.	Соль.	Глаубе-рова соль.	Марганц. руда.	Прочіе продукты.	№	
1	Абосская	—	—	—	—	141,550	107,750	77,600	—	—	—	—	—	—	1	
2	Акмолинская	2 п. 21 ф.	—	—	—	—	—	—	—	—	—	—	—	—	2	
3	Амурская	435 п.	—	—	—	—	—	—	—	—	—	—	—	—	3	
4	Архангельская	—	—	—	—	—	—	—	—	—	54,760	—	—	—	4	
5	Астраханская	—	—	—	—	—	—	—	—	—	16.242,657	—	—	—	5	
6	Бакинская	—	—	—	—	—	—	—	—	344.452,148	844,642	—	—	—	6	
7	Бессарабская	—	—	—	—	—	—	—	—	—	150,958	—	—	—	7	
8	Вазаская	—	—	—	—	—	23,150	—	—	—	—	—	—	—	8	
9	Варшавская	—	—	—	—	—	—	—	—	—	252,575	—	—	—	9	
10	Виленская	—	—	—	—	44,730	25,360	—	—	—	—	—	—	—	10	
11	Владимірская	—	—	—	—	957,181	287,770	—	—	—	—	—	—	—	11	
12	Вологодская	—	—	—	—	97,791	53,283	—	—	—	211,582	4,000	—	—	12	
13	Вольнская	—	—	—	—	184,791	108,478	—	—	—	—	—	—	фарфоров. глина	35,600	13
14	Вятская	—	—	—	5,309	1.547,921	1.862,748	730,219	—	—	—	—	—	—	—	14
15	Выборгская	—	54 ¹⁰ / ₄₀	—	16,764	80,070	—	—	—	—	—	—	—	олово	415	15
16	Дагестанская	—	—	—	—	—	—	—	—	780	26,701	—	—	сѣра	35,450	16
17	Донская	—	—	—	—	402,055	829,039	—	105.409,834	—	185,000	—	—	—	—	17
18	Екатеринославская	—	—	—	—	18.198,696	2.959,631	13.859,579	134.422,466	—	16.406,783	—	4.739,933	ртуть	12,271	18
19	Елисаветпольская	—	—	—	121,126	—	—	—	—	7,400	—	—	—	кобальт. руда	192	19
20	Енисейская	338 п. 13 ф. ¹⁾	—	—	—	116,536	90,120	47	—	—	156,963	—	—	графитъ	19,000	20
21	Забайкальская	278 п. 31 ф.	56 ¹ / ₄₀	9,350	—	46,029	26,326	749	—	—	66,043	8,471	—	—	—	21
22	Закаспійская	—	—	—	—	—	—	—	—	132,500	865,494	14,100	—	—	—	22
23	Иркутская	—	—	—	—	140,488	82,940	1,284	—	—	387,078	—	—	—	—	23
24	Калужская	—	—	—	—	2.238,616	114,882	—	166,686	—	—	—	—	сѣрный колчед.	1,300	24
25	Карская	—	—	—	—	—	—	—	—	—	257,901	—	—	—	—	25
26	Кіевская	—	—	—	—	—	—	—	472,320	—	—	—	—	—	—	26
27	Костромская	—	—	—	—	—	—	—	—	—	—	—	—	фосфориты	336,000	27
28	Кубанская	—	—	—	—	—	—	—	99,365	530,656	—	—	—	—	—	28
29	Куопіоская	—	—	—	—	769,880	183,450	15,600	—	—	—	—	—	—	—	29
30	Курляндская	—	—	—	—	—	—	1.050,763	—	—	—	—	—	—	—	30
31	Курская	—	—	—	—	—	—	—	—	—	—	—	116,737	фосфориты	78,000	31
32	Кутаисская	—	—	—	2,000	—	—	—	1.511,000	—	—	—	—	—	—	32
33	Кѣлецкая	—	—	—	—	363,542	—	—	—	—	—	—	—	—	—	33
34	Московская	—	—	—	—	—	661,154	853,390	—	—	—	—	—	—	—	34
35	Нижегородская	—	—	—	—	2.615,563	1.386,406	889,703	—	—	—	—	—	—	—	35
36	Нюландская	—	—	—	—	186,020	—	69,300	—	—	—	—	—	—	—	36
37	Олонецкая	—	—	—	—	114,028	238,950	5,800	500	—	—	—	—	—	—	37
38	Оренбургская	319 п. 36 ф.	—	—	—	3.366,100	1.236,423	35,032	—	—	1.499,193	—	39,110	—	—	38
39	Орловская	—	—	—	—	1.042,501	354,100	2.369,511	—	—	—	—	—	—	—	39
40	Пермская	414 п. 33 ф.	—	—	140,568	21.983,129	12.732,143	2.176,339	15,899,108	—	17.114,865	—	146,530	азбестъ хромист. жел. сѣрный колчед. платина	64,654 890,429 715,934 311 п. 13 ф.	40

1) Тутъ-же и золото, полученное въ Иркутской губ.

№	ГУБЕРНИИ И ОБЛАСТИ.	Золото.	Серебро.	Свинецъ.	Мѣдь.	Чугунъ.	Жельзо.	Сталь.	Ископаемый уголь.	Нефть.	Соль.	Глаубе-рова соль.	Марганц. руда.	Прочіе продукты.	№
41	Петроковская	—	—	—	—	6.091,660	2.634,994	6.174,293	193.339,021	—	—	—	—	платина 311 п. 13 ф.	41
42	Плоцкая	—	—	—	—	—	2,000	—	—	—	—	—	—	цинкъ 274,774 п.	42
43	Подольская	—	—	—	—	—	—	—	—	—	—	—	—	фосфориты 405,335	43
44	Приморская	71 п. 26 ф.	—	—	—	—	—	—	751,220	—	—	—	—	форфор. глина 6,000	44
45	Радомская	—	—	—	—	3.618,647	1.237,35	1.070,769	—	—	—	—	—	—	45
46	Рязанская	—	—	—	—	184,791	50,069	—	4.866,022	—	—	—	—	—	46
47	Самаркандская	—	—	—	—	—	—	—	560,790	—	—	—	—	—	47
48	С.-Петербургская	—	—	—	—	—	1.642,883	7.524,853	—	—	—	—	—	—	48
49	Семипалатинская	24 п. 21 ф.	96 ³⁰ / ₄₀	10,576	561	—	—	—	100,415	—	1.447,373	—	—	—	49
50	Семирѣченская	15 ф.	—	—	—	—	—	—	—	—	—	—	—	—	50
51	Смоленская	—	—	—	—	—	—	—	—	—	—	—	—	фосфориты 17,000	51
52	Ст. Михельская	—	—	—	—	174,700	4,800	—	—	—	—	—	—	—	52
53	Ставропольская	—	—	—	—	—	—	—	4,200	—	10,550	—	—	—	53
54	Сырѣ-Дарьинская	—	—	—	—	—	—	—	—	—	—	—	—	—	54
55	Тавастгусская	—	—	—	—	—	27,380	—	—	—	—	—	—	—	55
56	Таврическая	—	—	—	—	—	—	—	—	8.371,657	18.386,545	—	—	—	56
57	Тамбовская	—	—	—	—	—	278,650	—	—	—	—	—	—	—	57
58	Терская	—	33 ³¹ / ₄₀	12,965	—	—	—	—	—	26,941	4.179	—	—	—	58
59	Тифлисская	—	—	—	4,841	—	—	—	—	—	—	70,000	—	—	59
60	Томская	154 п. 20 ф.	339 ² / ₄₀	18,608	13,298	128,361	62,961	—	1.018,122	—	1.388,113	178,619	—	—	60
61	Тульская	—	—	—	—	133,770	—	—	5.978,024	—	—	9.232,446	—	сѣрный колчед. 276,094	61
62	Тургайская	—	—	18	1,599	—	—	—	—	—	395,728	—	—	—	62
63	Улеборгская	10 ф.	—	—	—	—	—	—	—	—	—	—	—	—	63
64	Уральская	—	—	—	—	—	—	—	—	—	632,010	—	—	—	64
65	Уфимская	—	—	—	27,449	3.924,135	1.150,944	1.604,558	—	—	—	—	—	—	65
66	Ферганская	—	—	—	—	—	—	—	268,000	—	1.750,000	—	—	сѣра 525	66
67	Харьковская	—	—	—	—	—	—	—	—	—	2.074,470	—	—	—	67
68	Херсонская	—	—	—	—	—	—	—	—	—	990,000	—	—	фарфор. глина 71,530	68
69	Черниговская	—	—	—	—	1.267,543	—	—	—	—	—	—	—	» » 82,071	69
70	Якутская	700 п. 20 ф.	—	—	—	—	—	—	—	—	—	—	—	—	70
71	Эриванская	—	—	—	—	—	—	—	1,200	—	869,894	—	—	—	71
Всего		2,739 п. 7 ф.	579⁵⁵/₄₀	51,517	333,508	70.140,559	30.461,400	38.509,418	464.818,293	353.522,082	82.482,037	307,636	16.399,352	олово 415 ртуть 12,271 кобальт. руда 192 сѣрный колчед. 993,328 хромист. жел. 890,429 фарфор. глина 195,201 фосфоритъ 836,735 сѣра 35,975 платина 311 п. 13 ф. цинкъ 274,774 азбестъ 64,654 графитъ 19,000	

Потребленіе въ Россіи наиболѣе существенныхъ предметовъ горнаго промысла предста-
влялось съ 1883 по 1893 г. въ слѣдующемъ видѣ:

	Мѣдь.		Чугунъ.		Желѣзо.		Сталь.		Каменный уголь.		С о л ь.	
		*		*		*		*		*		*
1883	471,316	56,4	43.898,968	66,9	26.035,231	75,6	13.851,552	9,7	374.816,785	64,7	78.836,415	88,1
1884	674,252	57	48.631,820	64	28.073,278	78	13.100,909	96	352.376,181	68	67.456,078	92
1885	499,760	56	44.437,156	72	26.934,711	82	12.154,444	96	366.738,637	71	70.701,734	97,8
1886	400,513	69,6	48.655,002	66	26.500,975	81	15.446,563	95	386.208,738	72	73.679,751	99
1887	344,827	88,3	45.260,042	82,6	25.566,486	88,2	14.218,037	96,8	363.485,709	76,1	70.642,257	99,7
1888	313,060	89,7	45.299,153	89,9	26.067,261	85,4	14.154.141	95,8	411.930,094	76,8	68.225,423	99,5
1889	529,532	55,3	52.303,204	86,3	31.085,905	84	16.769,401	94,2	492.638,761	77	86.014,946	98,4
1890	613,107	57	64.264,456	88,1	32.038,722	82,5	24.121,709	95,7	460.533,701	79,7	85.460,536	99,3
1891	653,873	51	66.000,049	92,9	30.820,361	88,7	27.338,647	96,7	474.014,245	80,3	82.922,025	99,5
1892	961,622	33,7	70.918,311	93,7	33.113,390	91,7	32.289,174	97,4	511.363,170	82,9	89.182,437	99,8
1893	1.173,738	28,4	79.925,872	88,3	35.592,648	85,5	39.823,080	96,7	569.049,677	81,5	82.510,023	99,9

Примѣчаніе. Цифры, поставленныя въ графахъ, обозначенныхъ знакомъ *, выражаютъ въ процентахъ удовлетвореніе продуктомъ русскаго произведенія.

Полное наименование в.р. России на вывоз в Соединенные Штаты Америки в 1909 году по сравнению с 1908 годом

Год	Миллионы		Килограммы		Изменение	Процент	Среднее	Максимум	Минимум
	в.р.	в.р.	в.р.	в.р.					
1909	41710	284	43600000	600	100	100	100	100	100
1908	40150	41	18000000	60	95	95	95	95	95
1907	40150	50	18000000	75	95	95	95	95	95
1906	40245	60	18000000	80	95	95	95	95	95
1905	39450	65	18000000	85	95	95	95	95	95
1904	37500	70	18000000	90	95	95	95	95	95
1903	36000	75	18000000	95	95	95	95	95	95
1902	34500	80	18000000	100	95	95	95	95	95
1901	33000	85	18000000	105	95	95	95	95	95
1900	31500	90	18000000	110	95	95	95	95	95
1899	30000	95	18000000	115	95	95	95	95	95
1898	28500	100	18000000	120	95	95	95	95	95
1897	27000	105	18000000	125	95	95	95	95	95
1896	25500	110	18000000	130	95	95	95	95	95
1895	24000	115	18000000	135	95	95	95	95	95
1894	22500	120	18000000	140	95	95	95	95	95
1893	21000	125	18000000	145	95	95	95	95	95

ТАБЛИЦЫ.

Добыча шлихо ваго золота.

№	РАЗРАБОТЫВАВШЕСЯ ПРИСКИ.	Кому принадлежит.	Кѣмъ разрабатывается.	Пространство приски въ десяти-пуд. мѣст.	Толщина пластовъ въ аршинахъ.		Промываль-ныхъ устройствъ.	Задолжалось рабочихъ.	Промыто золото-содержащихъ песковъ.	Содержаніе золота въ 100 пудахъ песку.		Добыто шлихового золота.				№	
					Торфа.	Золото-содержащаго.				Пудовъ.	Зол.	Дол.	Пуд.	Фун.	Зол.		Дол.
УРАЛЬСКІЕ.																	
ПЕРМСКОЙ ГУБЕНИИ.																	
1) Розсыпнаго золота.																	
<i>Верхотурскаго горнаго округа.</i>																	
На земляхъ казеннаго Гороблагодатскаго округа.																	
а) Кушвинской дачи.																	
<i>По сист. р. Серебряной.</i>																	
1	Архангельскій	Татаринovu.	Федоровыми.	39	отъ 7 до 15	2	2 в.аш.	10	336,430	—	31	—	11	50	59	1	
2	Благодатный	Ломоносову и Шмнитцу.	Покровскимъ.	57	6¼	1	1 в.аш.	10	23,400	—	28	—	—	69	90	2	
3	Виталиевскій	Скрябину.	Владѣльцемъ.	104	7	1	5 в.аш.	30	326,150	2	—	1	27	91	—	3	
4	Владимірскій	Богомолову.	Скрябинымъ.	102	4	1½	3 в.аш.	20	255,600	2	—	1	13	24	—	4	
5	Васильевскій	Наслѣдн. Выборова.	Волковымъ.	85	6	1	2 в.аш.	12	39,600	—	23	—	1	—	—	5	
6	Денисовскій	Переяславцевымъ.	Владѣльцами.	96	10	2	1 в.аш.	144	146,000	—	37	—	5	89	36	6	
7	Дмитріевскій	Сидорову.	Алешковымъ.	97	8	1½	2 в.аш.	20	72,900	—	40	—	3	40	72	7	
8	Елизаветинскій	Переяславцевымъ.	Владѣльцами.	7	13	2	1 в.аш.	272	300,100	—	52	—	17	10	60	8	
9	Европейскій	Соловьеву.	Богатыревымъ.	37	12	1¼	2 в.аш.	10	1) 99,000	—	44	—	3	48	90	9	
10	Іоанно-Васильевскій	Зиновьеву.	Богомоловымъ.	62	8—25	1—3	1 в.аш.	20	81,900	—	73	—	6	50	24	10	
11	Константино-Еленинскій	Скрябину.	Владѣльцемъ.	86	4	1½	2 в.аш.	20	408,000	2	—	2	5	—	—	11	
12	Маринскій	Ятесъ.	Владѣльцемъ.	37	11	2	2 в.аш.	5	27,125	—	33	—	—	95	60	12	
13	Надеждинскій	Переяславцевой.	Переяславцевыми.	78	2½	2	1 в.аш.	31	25,850	—	29	—	—	78	48	13	
14	Ольгинскій	Тиханову.	Покровскимъ.	32	7	1½	2 в.аш.	15	151,600	—	42	—	7	—	54	14	
15	Петровскій (по р. Долгой).	Покровскому.	Владѣльцемъ.	83	7¼	1	1 в.аш.	10	20,400	—	16	—	—	33	66	15	
16	Петропавловскій	Алешкову.	Владѣльцемъ.	89	15	1½	2 в.аш.	15	58,600	—	30	—	2	16	24	16	
17	Петровскій (по р. Серебряной).	Богомолову.	Скрябиными.	28	4	1¼	1 амер.	22	74,050	2	—	—	15	41	—	17	
18	По Сухому Логу	Скрябину.		80	5½	1½	8 в.аш.	48	639,900	2	—	3	12	6	—	18	
19	Трехъ-Спасскій	Жирнову.	Владѣльцемъ.	13	5	3	3 в.аш.	30	380,800	1	24	1	9	77	—	19	
<i>По сист. р. Салды.</i>																	
20	Абалакскій	Шишовой.	Владѣлицею.	96	4	2	5 амер.	25	271,800	—	56	—	16	50	48	20	
21	Алексѣевскій	Курочкину.	Владѣльцемъ.	98	4	1½	1 ч.аш. 1 в.аш.	15	2) 273,300	—	32	—	13	89	87	21	
22	Архангельскій	Цыпляеву.	К ^о Цыпляева и Дрозжиловой.	66	6	2	3 в.аш.	62	225,000	—	49	—	11	92	18	22	
23	Водовозовскій	Треухову.	Владѣльцемъ.	45	4	½	2 в.аш.	27	106,500	1	12	—	13	15	—	23	
24	Введеневскій	К ^о Ушакова.	Ивановымъ.	45	6	2	1 в.аш.	7	8,900	—	42	—	—	38	—	24	

1) Въ томъ числѣ 48,450 пуд. эфелей.
 2) Въ томъ числѣ 157,500 пуд. эфелей.

Добыча шлихо

ваго золота.

№	РАЗРАБОТЫВАВШЕСЯ ПРИСКИ.	Кому принадлежитъ.	Кѣмъ разрабатывается.	Пространство приски въ десятинахъ.	Толщина пластовъ въ аршинахъ.		Промывальныхъ устройствъ.	Задолжалось рабочихъ.	Промытозолото-содержащихъ песковъ.	Содержаніе золота въ 100 пудахъ песку.		Добыто шлихового золота.				№	
					Торфа.	Золото-содержащаго.				Пудовъ.	Зол.	Дол.	Пуд.	Фун.	Зол.		Дол.
25	Воскресенскій	Федулову.	Треуховымъ.	79	5	1¼	1 в.аш.	12	60,600	—	24	—	1	81	84	25	
26	Валентиновскій	Иванову.	Владѣльцемъ.	60	5	2	1 в.аш.	8	35,600	—	48	—	1	79	47	26	
27	Водораздѣльный	Сидорову.	Ивановымъ.	95	4	2	1 чаш. 1 в.аш.	14	39,200	—	27	—	1	14	87	27	
28	Ельничный	Расторгуеву.	Шишевою.	78	6	2	4 в.аш.	40	259,800	—	63	—	18	4	—	28	
29	Екатерининскій	Лаврову.	Пивоваровымъ, Оглоблинымъ, Аржаниковымъ.	104	5	1¼	1 в.аш.	36	18,600	1	—	—	1	90	39	29	
30	Еленинскій	Богомолу.	Владѣльцемъ.	104	отъ 5 до 9	1—2	1 в.аш.	13	11,700	—	13	—	—	15	60	30	
31	Ильинскій	Волкову.	Волковой.	92	7	2	2 в.аш.	20	144,900	—	43	—	5	60	—	31	
32	Крестовоздвиженскій	Ивановой.	Савиныхъ.	104	5	1¼	2 в.аш.	22	102,200	—	35	—	3	89	30	32	
33	Маринскій	Скрябину.	Владѣльцемъ.	4	5	1½	2 в.аш.	20	83,600	2	—	—	17	20	—	33	
34	Марфо-Антоніевскій	Саблину.	Пивоваровымъ, Оглоблинымъ и Аржаниковымъ.	92	5	1¼	2 в.аш.	61	206,700	—	48	—	10	76	67	34	
35	Николаевскій	Переяславцевой.	Насл. Ванъ-деръ-Белленъ.	104	10½	1½	1 в.аш.	31	16,700	—	13	—	—	23	—	35	
36	Ново-Кушайскій	Конкурсн. Управл. по дѣламъ Расторгуева.	К ^о Цыпляева и Дрозжиловой.	40	6	2	2 в.аш.	53	132,600	—	52	—	6	68	9	36	
37	Начальный	Курочкину.	Владѣльцемъ.	104	4	1½	1 чаш. 1 в.аш.	16	1) 65,000	—	69	—	3	15	2	37	
38	Петропавловскій	Переяславцевой.	Савиныхъ.	94	5	1¼	1 амер. 3 в.аш.	27	255,400	—	35	—	9	76	24	38	
39	Пасхальный	Иванову.	Владѣльцемъ.	10	2½	4	1 чаш. 2 пар. м.	35	2,101,600	—	47	2	27	85	56	39	
40	Свято-Троицкій	Треухову.	Тоже.	59	5	1¼	2 амер.	45	794,300	1	13	2	14	90	—	40	
41	Троицкій (по р. Салдѣ)	Ванъ-деръ-Белленъ.	Тоже.	63	4	1½	2 в.аш.	25	21,300	—	30	—	—	68	—	41	
42	Троицкій (по болоту и ключу)	Курочкиной.	К ^о Курочкиной и Иванова.	72	4½	2	1 чаш. 1 пар. м.	27	1,001,350	—	44	1	7	68	48	42	
43	Усть-Нивинскій	Бурдакову.	Треуховымъ.	104	4	1½	1 амер. 8 в.аш.	88	1,084,000	1	12	3	17	86	48	43	
44	Удачный	Ванъ-деръ-Белленъ.	Владѣльцами.	59	4	1½	2 в.аш.	133	170,400	—	38	—	7	11	—	44	
<i>По сист. р. Туры.</i>																	
45	Еленинскій	Пѣтухову.	Владѣльцемъ.	79	3	2	2 амер. 1 в.аш.	25	669,600	—	40	—	29	10	84	45	
46	Софоновскій	Нечкину.	Ятесъ.	104	3½	2	1 амер.	11	33,100	—	29	—	1	6	6	46	
47	Семено-Верхотурскій	Семенову.	Владѣльцемъ.	56	4	1	1 амер.	24	635,100	—	57	—	39	33	24	47	
48	Тихвинскій	Пѣтухову.	Владѣльцемъ.	94	1	1½	1 амер. 1 в.аш.	9	89,700	—	31	—	2	91	36	48	
<i>По сист. р. Таила.</i>																	
49	Аннинскій	Митькину.	К ^о Митькина и Семенова.	57	6	1½	8 в.аш.	26	650,000	—	80	1	16	84	—	49	
50	Алексѣевскій			17	6	2	6 в.аш.	26	49,900	1	—	—	5	19	—	50	
51	Быстрый	Пестову.	Владѣльцемъ.	90	7	2	1 в.аш.	8	1,200	—	48	—	—	6	—	51	
52	Екатерининскій	Семенову.	Владѣльцемъ.	2	6	2	5 амер. 3 в.аш.	25	2) 379,100	1	16	1	6	13	72	52	
53	Случайный			15	6	2	2 в.аш.	14	108,000	—	51	—	7	6	24	53	
54	Счастливо-Варваринскій	Пестову.	Тоже.	36	4	2	7 в.аш.	90	321,600	—	48	—	16	72	—	54	
55	Скорый	Лисину.	Тоже.	45	2½	1½	2 амер.	42	115,200	—	90	—	10	13	24	55	

1) Въ томъ числѣ 43,100 пуд. эфелей.

2) Въ томъ числѣ 62,400 пуд. эфелей.

Добыча шлихо

№	РАЗРАБОТЫВАВШЕСЯ ПРИИСКИ.	Кому принадлежитъ.	Кѣмъ разрабатывается.	Пространство прииска въ десятинахъ.
56	Антоніевскій	Треуховой.	Владѣлицю.	98
57	Вербный	Богомолу.	Владѣльцемъ.	101
58	Даниловскій	Потапову.	Ятесъ.	100
59	Знаменскій	Федорову.	Ульяновымъ.	76
60	Иоанно-Предтеченскій	Голованову.	Молодцовымъ.	96
61	Нимфодоринскій	Иванову.	Владѣльцемъ.	86
62	Невьянскій	Переяславцевой.	Савиныхъ.	98
63	Нептуневскій	Блинову.	Владѣльцемъ.	95
64	Покровскій	Треухову.	Тоже.	76
65	Ржищенскій	Скрябину.	Тоже.	76
66	Феофаніевскій	Богомолу.	Тоже.	104
По сист. р. Туры.				
67	Алексѣевскій	Волковой.	Владѣлицю.	98
68	Евдокіевскій	Левиной и Анциферову.	Владѣльцами.	81
69	Евгеніевскій	Клинскихъ.	Владѣлицю.	43
70	Ивановскій (по р. Пановкѣ)	Комарову.	Владѣльцемъ.	95
71	Ивановскій (по р. Бортевой)	Ушковой.	Владѣлицю.	по
72	Медвѣдскій	Кузнецовой.	Скрябинымъ.	100
73	Маринскій	К ^о Покровскаго и Фергель.	Владѣльцами.	86
74	Михайло-Васильевскій	Блинову.	Владѣльцемъ.	51
75	Сергіевскій	Федорову.	Ульяновымъ.	100
76	Случайный	Ванъ-дерь-Белленъ.	Владѣлицю.	42
77	Тихвинскій	Степанову.	Комаровымъ.	по
в) Нижнетуриной дачи. По сист. р. Туры.				
78	Арсеніевскій	Возовикову.	Владѣльцемъ.	104
79	Алексѣ-Ольгинскій	Соколову.	Шайдуровымъ.	по
80	Архангельскій	Переяславцевой.	Переяславцевыми.	
81	Александровскій	Неклюдову.	К ^о Шаравьевъ и Бурдаковъ.	
82	Анастасіевскій	Возовиковой.	Владѣлицю.	20
83	Артельный	Переверзеву.	К ^о Шаравьевъ и Гальбахъ.	по
84	Арсеніе-Виталиевскій	Фергель.	Тоже.	
85	Бушуевскій	Волковой.	Владѣлицей.	
86	Благонадежный	Переяславцевой.	Переяславцевыми.	

ваго золота.

Толщина пластовъ въ аршинныхъ.	Промывальныхъ устройствъ.	Задолжалось рабочихъ.	Промыто золото-содержащихъ песковъ.	Содержаніе золота въ 100 пудахъ песку.		Добыто шлиховаго золота.				№	
				Пудовъ.	Зол. Дол.	Пуд.	Фун.	Зол.	Дол.		
Торфа.	Золото-содержащаго.										
4	1½	1 в.аш.	18	149,900	—	45	—	7	47	—	56
5—7	2—4	1 чаш. 1 пар. маш.	208	3,115,000	—	49	4	6	45	—	57
6	2	4 в.аш.	20	538,100	—	40	—	23	91	78	58
—	—	2 в.аш.	9	91,050	—	48	—	4	73	24	59
8	4	1 в.аш.	49	19,700	—	48	—	1	5	48	60
10	2	6 в.аш.	9	372,900	—	59	—	23	83	58	61
5	1¼	2 в.аш.	24	708,600	—	26	—	19	66	42	62
3	1¾	1 в.аш.	50	19,350	—	2	—	—	75	12	63
4	1½	2 ам. 3 в.аш.	46	1,634,200	1	24	5	22	37	—	64
5	2	2 в.аш.	20	520,000	1	—	1	14	17	—	65
5—7	2—4	1 в.аш.	36	103,500	—	41	—	4	55	—	66
По сист. р. Туры.											
7	2¼	1 в.аш.	8	18,800	—	50	—	1	2	60	67
2	2	1 ам. 1 в.аш.	16	33,350	—	69	—	2	49	59	68
1½	1½	1 в.аш.	8	15,600	—	25	—	—	35	42	69
6	1½	2 в.аш.	18	96,600	—	17	—	1	80	27	70
казано при добычѣ платины.											
5½	1½	1 в.аш.	11	158,500	1	27	—	25	55	—	72
12	1½	10 в.аш.	48	645,300	—	63	1	3	90	48	73
9	1½	1 в.аш.	6	2,495	—	49	—	—	51	—	74
5	1½	1 в.аш.	10	4,900	—	65	—	—	33	24	75
6	2	2 ам. 2 в.аш.	104	264,400	—	22	—	6	52	12	76
казано при добычѣ платины.											
6½	1¼	2 в.аш.	13	15,600	—	81	—	1	36	24	78
казано при добычѣ платины.											
5	1	4 в.аш.	32	102,900	—	73	—	8	20	78	82
казано при добычѣ платины.											
—	—	—	—	—	—	1	—	—	35	24	83
—	—	—	—	—	—	3	—	3	21	60	84
—	—	—	—	—	—	5½	—	—	23	90	85
—	—	—	—	—	—	2	—	21	61	24	86

Добыча шлихо ваго золота.

№	РАЗРАБОТЫВАВШЕСЯ ПРИСКИ.	Кому принадлежит.	Кѣмъ разрабатывается.	Пространство приски въ десятинахъ.	Толщина пластовъ въ аршинахъ.		Промывальныхъ устройствъ.	Заложились рабочихъ.	Промыто золото-содержащихъ песковъ.	Содержаніе золота въ 100 пудахъ песку.		Добыто шлихового золота.				№						
					Торфа.	Золото-содержащаго.				Пудовъ.	Зол.	Дол.	Пуд.	Фун.	Зол.		Дол.					
87	Благовѣщенскій	} Бурдакову.	Владѣльцемъ.	} по	казано	при	добычѣ	платины.	—	4	—	—	20	51	87							
88	Богоявленскій		Тоже.							3	—	—	37	84	88							
89	Боковой		Шаравьеву.							К ^о Шаравьевъ и Бурдаковъ.	3	—	2	2	48	89						
90	Васильевскій	Кузнецовой.	К ^о Хлопотовыхъ.	102	3	2	3 в.ш.	23	388,500	2	—	2	4	24	—	90						
91	Вѣринскій	Баландиной.	Сухановымъ.	} по	казано	при	добычѣ	платины.	—	6	—	—	69	54	91							
92	Воздвиженскій	Возовикову.	Возовиковой.							84	6	2	5 в.ш.	40	276,500	1	87	1	14	87	—	92
93	Выйскій	Лебедевой.	Волковой.							—	—	—	—	—	—	8	—	—	39	24	93	
94	Воскресенскій	Шаравьеву.	Владѣльцемъ.	} по	казано	при	добычѣ	платины.	—	1	—	—	15	26	—	94						
95	Владимірскій	Неклюдову.	К ^о Шаравьевъ и Гальбахъ.							—	—	—	—	—	—	4	—	—	1	1	36	95
96	Вознесенскій	Бентхенъ.	Шайдуровымъ.							—	—	—	—	—	—	1	—	—	1	3	89	96
97	Воздвиженскій	Скрябиной.	Возовиковой.	} по	казано	при	добычѣ	платины.	—	21	—	—	2	80	30	97						
98	Валеріановскій	Бурдакову.	Владѣльцемъ.							—	—	—	—	—	—	1	—	—	49	30	98	
99	Владимірскій	К ^о Покровскаго и Фергель.	Владѣльцами.							88	4—6	1½	10 в.ш.	36	711,000	—	33	—	25	43	12	99
100	Григорьевскій	Возовиковой.	Владѣлицею.	36	6	1¼	1 в.ш.	7	22,800	—	80	—	1	94	—	100						
101	Георгіевскій	Суханову.	Владѣльцемъ.	} по	казано	при	добычѣ	платины.	—	1	—	—	1	90	101							
102	Двухъ-Глубоко-Корелинскій	Кулифьеву.	Кулифьевымъ.							104	4½	1½	5 в.ш.	12	286,800	—	47	—	10	77	54	102
103	Дмитріевскій	Дедюхиной.	Владѣлицею.							69	7	2	2 в.ш.	14	137,400	1	32	—	19	11	78	103
104	Егоро-Канкринскій	} Переяславцевой.	Переяславцевыми.	} по	казано	при	добычѣ	платины.	—	3	—	—	1	17	36	104						
105	Елизаветинскій									—	—	—	3	—	—	25	8	12	105			
106	Екатеринбургскій									Конюховой.	Конюховымъ.	—	—	—	—	—	6	—	—	81	—	106
107	Егоро-Ооминскій	Насл. Зылева.	Владѣльцами.	104	7	1¼	1 амер.	25	1) 611,900	—	46	—	27	14	—	107						
108	Екатерино-Маріинскій	Дедюхиной.	Владѣлицею.	58	7¼	1½	3 в.ш.	21	177,000	1	40	—	26	26	90	108						
109	Знаменскій	Шолиной.	Хлопотовой.	98	4	2	2 в.ш.	21	402,750	2	—	1	25	83	—	109						
110	Исовской № 8.	Переяславцевой.	Переяславцевыми.	} по	казано	при	добычѣ	платины.	—	4	—	—	6	72	110							
111	Игнатъевскій	Хлопотову.	Хлопотовой.							—	—	—	—	—	90	1	3	74	—	111		
112	Исаакіевскій (по р. Исъ)	Шолиной.	К ^о Шаравьевъ и Гальбахъ.							—	—	—	—	—	—	3	—	—	4	72	112	
113	Исаакіевскій (по р. Бѣлой).	Конюховой.	Владѣлицею.	} по	казано	при	добычѣ	платины.	—	5	—	—	2	46	—	113						
114	Юанно-Предтеченскій	Калининой.	Бурдаковымъ.							—	—	—	—	—	1	—	—	1	54	—	114	
115	Козьмо-Демьяновскій	Щепелеву.	Владѣльцемъ.							85	12	1	3 в.ш.	17	9,680	—	22	—	—	33	80	115
116	Князе-Владимірскій	Дрозжилову.	Шумковымъ.	98	7½	1½	3 в.ш.	12	138,000	—	44	—	6	57	24	116						
117	Капитоновскій	Сидорову.	Комаровымъ.	} по	казано	при	добычѣ	платины.	—	1	—	—	1	1	27	117						
118	Конюховскій	Конюхову.	Владѣльцемъ.							—	—	—	—	—	—	3	—	—	1	1	—	118
119	Компаніоновскій	Хлопотову.	Хлопотовой.							103	4	2	2 в.ш.	21	328,100	1	72	1	22	14	—	119
120	Луизинскій	Савиныхъ.	Владѣльцемъ.	83	5	1½	4 в.ш.	41	173,050	1	—	—	18	2	48	120						
121	Митрофаніевскій	Мѣрной.	К ^о Покровскаго и Фергель.	103	5	1	1 в.ш.	9	5,100	—	21	—	—	11	12	121						
122	Мраморный	Кузнецовой.	Возовиковой.	} по	казано	при	добычѣ	платины.	—	21	—	—	7	38	18	122						
123	Маріинскій (по р. Исъ)	Бурдакову.	Владѣльцемъ.							—	—	—	—	—	—	3	—	—	19	61	9	123
124	Михайловскій	Полузадову.	Тоже.							—	—	—	—	—	—	22	—	—	1	66	—	124
125	Морозный	Ванъ-дерь-Белленъ.	Тоже.	} по	казано	при	добычѣ	платины.	—	3	—	—	—	16	72	125						

1) Въ томъ числѣ 8,800 пуд. эфелей.

Добыча шлихо ваго золота.

№	РАЗРАБОТЫВАВШЕСЯ ПРИСКИ.	Кому принадлежит.	Кѣмъ разрабатывается.	Пространство приски въ десятинахъ.	Толщина пластовъ въ аршинахъ.		Промывальныхъ устройствъ.	Задолжалось рабочихъ.	Промыто золото-содержащихъ песковъ.	Содержаніе золота въ 100 пудахъ песку.		Добыто шлиховаго золота.				№
					Торфа.	Золото-содержащаго.				Пудовъ.	Зол.	Дол.	Пуд.	Фун.	Зол.	
126	Маріинскій (по сист. р. Исѣ).	Бердышевой.	Владѣлицей.	} по	казано	при	добычѣ	пла	тинны.	—	6	—	—	12	48	126
127	Николае-Святительскій (по р. Журавликъ)	Бурдакову.	Владѣльцемъ.							—	4	—	—	48	69	127
128	Николаевскій (по р. Глубокой)	Скрябину.	Тоже.	94	4½	1½	4 в.аш.	26	184,900	2	—	—	38	50	—	128
129	Николае-Оокіевскій	Анциферовой.	Владѣлицей.	} по	казано	при	добычѣ	пла	тинны.	—	10	—	—	28	48	129
130	Надѣждинскій	Суханову.	Владѣльцемъ.							неизвѣстно	—	—	—	88	42	130
131	Неожиданный	Конюхову.	К ^о Конюхова, Зонова и Паршученкова.	} по	казано	при	добычѣ	пла	тинны.	—	2	—	—	19	—	131
132	Николае-Святительскій (по р. Талицѣ)	Хлопотову.	Хлопотовой.							36	12	2	2 в.аш.	18	263,850	1
133	Николаевскій	Возовикову.	Владѣльцемъ.	31	6	2	1 в.аш.	7	31,800	—	94	—	3	25	—	133
134	Пектышевскій	Хлопотовой.	Владѣлицей.	39	14	2	2 в.аш.	23	302,150	1	72	1	23	45	—	134
135	Преображенскій	Шолиной.	Хлопотовой.	102	3	2	2 в.аш.	16	316,350	2	—	1	4	66	—	135
136	Пятигранный	Шаравьеву.	К ^о Шаравьева и Бурдакова.	} по	казано	при	добычѣ	пла	тинны.	—	3	—	—	5	72	136
137	Покровскій	Кулифѣеву.	Кулифѣевымъ.							—	48	—	—	48	—	137
138	Петро-Павловскій	Гилеву.	Владѣльцемъ.	} по	казано	при	добычѣ	пла	тинны.	—	12	—	—	9	—	138
139	Перевозный	Хребтиковой.	Владѣлицей.							—	27	—	5	58	60	139
140	Станный	Шолину.	Хлопотовой.	96	10	2	2 в.аш.	18	248,000	1	22	—	39	30	—	140
141	Свято-Троицкій	Васильевой.	Владѣлицей.	101	4	1½	2 в.аш.	12	85,500	—	62	—	5	72	35	141
142	Свято-Троицкій	Полузадову.	Владѣльцемъ.	} по	казано	при	добычѣ	пла	тинны.	—	21	1	1	78	—	142
143	Самостоятельный	Бентхенъ.	Жуковымъ.							—	3	—	—	16	—	143
144	Старичный	Переяславцевой,	Шайдуровымъ.	} по	казано	при	добычѣ	пла	тинны.	—	1	—	—	5	6	144
145	Счастливый	Анциферовой.	Владѣлицей.							—	11	—	3	37	48	145
146	Снѣжный	Шайдурову.	Владѣльцемъ.	} по	казано	при	добычѣ	пла	тинны.	—	10	—	—	77	66	146
147	Талицкій	Коряковой.	Хлопотовой.							96	4	2	3 в.аш.	22	379,850	2
148	Тихоновскій	Бурдакову.	Владѣльцемъ.	} по	казано	при	добычѣ	пла	тинны.	—	5	—	—	36	48	148
149	Троицко-Начальный	Савиныхъ.	Тоже.							73	4	2	2 в.аш.	15	10,600	—
150	Трудный	Переяславцевой.	Переяславцевыми.	} по	казано	при	добычѣ	пла	тинны.	—	2	—	—	7	48	150
151	Троицкій	Шаравьеву.	Владѣльцемъ.							—	2	—	7	36	—	151
152	Тамара	Хребтиковой.	Владѣлицей.	44	5	1½	4 в.аш.	25	135,050	1	9	—	15	3	10	152
153	Фроло-Михайловскій	Хлопотову.	Хлопотовой.	} по	казано	при	добычѣ	пла	тинны.	—	69	—	39	94	90	153
154	Федоровскій	К ^о Покровскаго и Фергель.	Владѣльцами.							100	5—16	1½	12 в.аш.	91	2,946,000	—
155	Херувимовскій	К ^о Шаравьева и Гальбахъ.	Тоже.	} по	казано	при	добычѣ	пла	тинны.	—	1	—	3	12	—	155
156	Царево-Александровскій	Шайдурову.	Владѣльцемъ.							1	—	—	1	8	20	156
157	Чашевитый	Переяславцевой.	Переяславцевыми.	} по	казано	при	добычѣ	пла	тинны.	—	2	—	—	—	60	157
158	Шуркинъ	Бурдакова.	Владѣльцемъ.							—	3	—	4	8	72	158
г) Баранчинской дачи. По сист. р. Серебряной.																
159	Велико-Васильевскій	Сидорову.	Владѣльцемъ.	79	6½	1	1 в.аш.	10	37,350	—	33	—	1	32	72	159
160	Казанскій	Федорову.	Тоже.	69	7	2	2 в.аш.	10	135,850	—	28	—	4	19	24	160
161	Трудный	Нехорошкову.	Тоже.	72	3—4	1—2	1 ам. 1 в.аш.	55	82,000	—	84	—	7	38	84	161

Д о б ы ч а ш л и х о в а г о з о л о т а .

№	РАЗРАБОТЫВАВШЕСЯ ПРИСКИ.	Кому принадлежит.	Кѣмъ разрабатывается.	Пространство приски въ десятинахъ.	Толщина пластовъ въ аршинахъ.		Промываль-ныхъ устройствъ.	Задолжалось рабочихъ.	Промыто золото-содержащихъ песковъ.	Содержаніе золота въ 100 пудахъ песку.		Добыто шлихового золота.				№	
					Торфа.	Золото-содержащаго.				Пудовъ.	Зол.	Дол.	Пуд.	Фун.	Зол.		Дол.
<i>По сист. р. Таила.</i>																	
162	Осипо-Комисаровскій	Переяславцевой.	Голдобинимъ.	по	казано	при до	бычѣ	пла	тины.	—	11	—	—	33	—	162	
163	Павлининскій	Репьеву.	Владѣльцемъ.	48	3½	2	4 в.аш.	29	136,500	—	53	—	7	80	54	163	
164	Царево-Александровскій	Булаеву.	Тоже.	по	казано	при до	бычѣ	пла	тины.	—	91	—	5	25	—	164	
д) Серебрянской дачи.																	
<i>По сист. р. Серебряной.</i>																	
165	Апрѣльскій	Нехорошкову.	Владѣльцемъ.	85	6—8	2—2½	1 амер. 1 в.аш.	32	937,200	1	23	3	1	25	—	165	
166	Аннинскій	Ворошилову.	Тоже.	97	14	2	1 в.аш.	10	36,800	—	60	—	2	40	—	166	
167	Аннинскій	Костенецкому.	Тоже.	100	6½	¾	1 в.аш.	12	14,125	—	39	—	—	57	26	167	
168	Евдокимовскій	Малямову.	Тоже.	53	12	1½	3 в.аш.	12	109,400	—	50½	—	6	—	—	168	
169	Петро-Павловскій	Иванову.	Тоже.	65	4	2	1 амер. 1 в.аш.	9	261,800	—	32	—	9	19	36	169	
170	Синегорскій	Селиванову.	Тоже.	86	5½	1½	1 амер. 9 в.аш.	95	1.741,700	2	71	12	29	36	60	170	
171	Троицкій	Иванову.	Тоже.	51	6	1	1 чаш. 1 пар. м.	27	51,300	1	85	—	9	85	60	171	
172	Харитано-Компанейскій	Нехорошкову.	Тоже.	104	5—6	1—1½	3 в.аш.	18	302,800	—	62	—	20	46	—	172	
Итого въ Гороблагодатскомъ округѣ								267 в.аш. 34 ам. 7 чаш. 5 пар. м.	3,564	35.169,725	1	2	93	27	17	56	
Вагранской дачи.																	
<i>По сист. р. Лобы.</i>																	
173	Александровскій	Шевелину.	Владѣльцемъ.	68	3	1	1 амер. 1 в.аш.	30	421,500	—	38	—	17	41	48	173	
174	Алексѣевскій	Сидорову.	Неклюдовымъ.	102	7	1¼	1 амер. 1 в.аш.	10	77,300	—	17	—	1	63	22	174	
175	Богоявленскій	Соколову.	Владѣльцемъ.	76	3	1	2 в.аш.	23	46,200	—	59	—	2	91	6	175	
176	Благовѣщенскій		Владѣльцемъ.	91	6	1	2 в.аш.	16	81,500	—	54	—	4	77	—	176	
177	Васильевскій	Ивановой.	Соколовымъ.	96	7	1	1 в.аш.	14	43,500	—	54	—	2	51	66	177	
178	Варсановскій	Мыхлынину.	Владѣльцемъ.	62	6	6	1 в.аш.	9	2,650	—	48	—	1	—	89	178	
179	Богородицкій	Соколову.	Тоже.	68	6	1	1 в.аш.	15	24,000	—	48	—	1	24	90	179	
180	Вѣринскій	Неклюдову.	Тоже.	84	6¼	1	1 амер.	22	248,600	—	12	—	3	8	72	180	
181	Воскресенскій	Сидорову.	Мелехинымъ.	100	2½	2½	1 в.аш.	11	4,300	—	48	—	—	37	—	181	
182	Введеневскій	Шевелину.	Владѣльцемъ.	77	7	1	1 в.аш.	21	22,200	—	43	—	1	15	—	182	
183	Водяной	Миллеру.	Тоже.	92	изъ русла р. Ляли		4 в.аш.	22	392,400	—	50	—	21	64	6	183	
184	Елизаветинскій	Шевелину.	Тоже.	104	5	1	1 в.аш.	13	51,700	—	43	—	2	24	48	184	
185	Евдокіевскій	Наумовой.	Владѣльцемъ.	103	1½	1½	1 амер.	14	133,409	—	24	—	5	25	—	185	
186	Ильинскій	Коробейникову.	Малямовымъ.	29	2	1	1 в.аш.	14	33,000	—	47	—	1	65	—	186	
187	Иерусалимскій	Бурдаковой.	Владѣльцемъ.	25	2½	2½	2 в.аш.	10	48,000	—	65	—	3	37	84	187	
188	Княгине-Ольгинскій	Неклюдову.	Владѣльцемъ.	60	7	1½	1 амер.	10	106,500	—	16	—	1	72	12	188	
189	Коронный		Мельковой.	31	2	1	1 в.аш.	7	47,000	—	63	—	—	31	—	189	
190	Неожиданный	Наумовой.	Владѣльцемъ.	24	7	1½	1 в.аш.	16	55,500	—	24	—	1	48	—	190	

Добыча шлихо ваго золота.

№	РАЗРАБОТЫВАВШЕСЯ ПРИСКИ.	Кому принадлежитъ.	Кѣмъ разрабатывается.	Пространство приски въ десятинахъ.	Толщина пластовъ въ аршинахъ.		Промывальныхъ устройствъ.	Заложились рабочихъ.	Промыто золото-содержащихъ песковъ.	Содержаніе золота въ 100 пудахъ песку.		Добыто шлихового золота.				№
					Торфа.	Золото-содержащаго.				Пудовъ.	Зол.	Дол.	Пуд.	Фун.	Зол.	
191	Ольгинскій	Калашникову.	Шевелинымъ.	92	3	1	1 в.аш.	18	121,500	—	36	—	4	49	48	191
192	Петро-Васильевскій	Попову.	Соколовымъ.	73	5	1	1 ам. 3 в.аш.	44	1) 1.576,800	—	58	1	1	76	36	192
193	Пророко-Ильинскій	Шевелину.	Владѣльцемъ.	81	5	1	1 ам. 1 в.аш.	19	323,500	—	46	—	13	40	—	193
194	Павловскій	Подобѣдъ.	Шевелинымъ.	6	6	1	1 в.аш.	30	6,000	—	85	—	—	53	48	194
195	Покрово-Богородицкій	Бурдаковой.	Владѣлицей.	99	3	3	1 шл.	26	453,000	—	16	—	8	60	60	195
196	Петро-Павловскій	Мелехиной.	Соколовымъ.	23	8	6	2 в.аш.	13	74,400	—	51	—	4	8	28	196
197	Трехъ-Искательскій	Попову.	Шевелинымъ.	70	2½	1	1 в.аш.	12	56,400	—	44	—	2	23	—	197
198	Трезвый	Мельковой.	Владѣлицей.	62	2	1	1 ам. 2 в.аш.	29	279,500	—	72	—	22	4	—	198
199	Федоровскій	Мухлынину.	Владѣльцемъ.	104	3	2	1 в.аш.	13	75,150	—	39	—	3	10	36	199
<i>По сист. р. Вагранъ.</i>																
200	Аннинскій	Коріонову.	К ^о Коріонова и Таранъ-жиной.	31	2¾	4	1 в.аш.	9	398,500	—	33	—	14	60	68	200
201	Вознесенскій	Плѣнскому.	Владѣльцемъ.	101	неизвѣстно		1 в.аш.	7	12,000 эфел.	—	11	—	—	14	36	201
202	Никольскій	Тотменину.	К ^о Тотменина и Таранъ-жина.	26	2½	4	1 ам.	30	186,900	—	62	—	7	84	2	202
<i>По сист. р. Каквы.</i>																
203	Александровскій	Шевелину.	Владѣльцемъ.	40	36	10	1 толч. 1 пар. маш.	45	142,500	3	35	1	10	4	—	203
204	Георгіевскій	Чашихину.	Тоже.	96	изъ р. Каквы		неизвѣстно	11	87,800	—	77	—	7	37	—	204
<i>По сист. р. Ляли.</i>																
205	Елизаветинскій	Горбунову.	Владѣльцемъ.	66	2	1	1 в.аш.	22	48,400	—	38	—	2	1	—	205
206	Ольгинскій	Малямову.	Тоже.	30	1½	1½	2 в.аш.	19	64,500	—	54	—	3	76	—	206
Итого въ Вагранской дачѣ																
Лялинской дачи.																
<i>По сист. р. Лозьвы.</i>																
207	Анатолевскій	Золотопр. Т-ву.	Владѣльцами.	77	2	1—2	1 в.аш.	4	30,000	—	46	—	1	46	21	207
208	Алексадро-Невскій	Палашковскому.	Владѣльцемъ.	94	4	1	4 в.аш.	18	117,500	—	40	—	5	7	22	208
209	Александринскій		Владѣльцемъ.	84	4	1	1 в.аш.	9	13,950	—	23	—	—	33	35	209
210	Васильевскій	Золотопр. Т-ву.	Владѣльцами.	90	2—14	1—2	4 в.аш.	28	359,100	—	48	—	18	58	—	210
211	Воздвиженскій	Шаньгину.	Насл. Шаньгиной.	80	5½	2	1 ам.	18	158,000	—	63	—	11	26	24	211
212	Вѣринскій	Палашковскому.	Владѣльцемъ.	73	7	1—2	1 в.аш.	9	34,900	—	70	—	2	64	37	212
213	Вогульскій		Владѣльцемъ.	80	2	1½	1 в.аш.	18	8,880	—	35	—	—	32	49	213
214	Гавриловскій	Золотопр. Т-ву.	Владѣльцами.	70	2—14	1—2	2 в.аш.	13	178,800	—	46	—	8	91	—	214
215	Дальній	Е. Шаньгиной.	Владѣлицей.	104	4½	2	1 ам. 2 в.аш.	24	2) 241,600	—	64	—	14	34	—	215
216	Елизавето-Степановскій	Попову.	Владѣльцемъ.	75	3	2	1 ам.	10	44,700	—	54	—	2	65	—	216
217	Знаменскій	Афонину.	Тоже.	81	3	2	2 ам. 1 в.аш.	26	242,400	—	56	—	14	62	12	217

1) Въ томъ числѣ 1,310,400 пуд. эфелей.

2) Въ томъ числѣ 20,400 пуд. эфелей.

Добыча шлихо ваго золота.

№	РАЗРАБОТЫВАВШЕСЯ ПРИСКИ.	Кому принадлежит.	Кѣмъ разрабатывается.	Пространство приски въ десятинахъ.	Толщина пластовъ въ аршинахъ.		Промывальныхъ устройствъ	Заложено рабочихъ.	Промыто золото-содержащихъ песковъ.	Содержаніе золота въ 100 пудахъ песку.		Добыто шлиховаго золота.				№								
					Торфа.	Золото-содержащаго.				Пудовъ.	Зол.	Дол.	Пуд.	Фун.	Зол.		Дол.							
218	Заурядъ-Фартовый	Золотопр. Т-ву.	Владѣльцами.	53	1½	1—2	2 в.аш.	11	57,800	—	46	—	3	7	57	218								
219	Маринскій	Шешину.	Владѣльцемъ.	25	2	1½	1 в.аш.	12	65,800	—	50	—	3	56	—	219								
220	Николаевскій	Палашковскому.	Тоже.	51	неизвѣстно		1 в.аш.	8	75,200 эф.	—	15	—	1	23	27	220								
221	Николаевскій			19	7	2	1 в.аш.	11	35,100	—	14	—	—	51	30	221								
222	Ольго-Ивановскій			47	1½	1	1 амер.	8	1) 45,200	1	—	—	1	—	—	—	222							
223	Преображенскій			Наслѣд. Н. Шаньгиной.	Владѣльцами.	97	5	2	1 амер.	8	16,900 эф.	—	21	—	—	36	84	223						
224	Покровскій	56	2½			2	1 амер.	10	2) 54,000	—	42	—	2	85	48	224								
225	Павловскій	Золотопр. Т-ву.	Тоже.	71	2—6	1—2	1 в.аш.	4	1,100	—	37	—	—	4	21	225								
226	Скобелевскій	Ливень.	Владѣлицей.	56	7	2¼	5 в.аш.	25	3) 119,400	—	63	—	7	62	48	226								
227	Семіоновскій	Шешину.	Владѣльцемъ.	64	2	2	2 в.аш.	14	213,200	—	56	—	13	5	—	227								
228	Федоровскій	Золотопр. Т-ву.	Владѣльцами.	65	3—5	1—2	3 в.аш.	18	210,000	—	47	—	10	73	—	228								
229	Черногорскій	Оглоблину.	Владѣльцемъ.	45	5	2	1 амер.	10	63,500	—	36	—	4	19	3	229								
230	Шипкинскій	Золопр. Т-ву.	Владѣльцами.	17	2—3	1—2	1 в.аш.	5	5,600	—	36	—	—	21	—	230								
Итого въ Лялинской дачѣ							9 амер. 34 в.аш.	319	2,392,630	—	49¾	—	3	9	5	38	—							
Знаменской дачи.																								
231	Алексѣе-Петровскій	Марьеву.	Владѣльцемъ.	по казано при добычѣ платины.																				
232	Деревенскій	Дедюхиной.	Владѣлицей.															—	10	—	—	66	5	231
233	Ивановскій	Дружинину.	Владѣльцемъ.															—	13	—	1	57	18	232
234	Покровскій	Шатрову.	Тоже.															—	13	—	—	68	84	233
235	Славный	Ушковой.	Владѣлицей.															—	14	—	11	25	—	234
Итого въ Знаменской дачѣ										—	11¼	—	17	29	65	—								
На земляхъ частныхъ заводовъ.																								
Отъ 236 до 238	Южно-Заозерск. дачи, 3 приски.	Николо-Заозерско-Камско-Уральскому Т-ву.	Опекунскимъ управленіемъ.	12,800	неизвѣстно		55 в.аш.	226	2,013,595	—	56	2	37	29	59	Отъ 236 до 238								
239	Сѣверо-Заозерской дачи	Конкурсн. управл. по дѣламъ Н. Всеволожскаго.	К ^о Козицына и Аеонина.	1,828	3½	2½	20 в.аш.	187	4) 2,255,870	—	76	3	28	8	—	239								
Той-же дачи:																								
240	Араповскій логъ	Тоже.	Палашковскимъ.	—	4	2½	3 в.аш.	20	5) 148,800	—	65	—	8	91	60	240								
241	Ивановскій логъ			—	4	2¼	1 амер. 1 в.аш.	19	6) 245,400	—	37	—	13	53	2	241								
242	Никитинскій логъ			—	4	2	2 амер. 2 в.аш.	28	262,500	—	24	—	7	—	65	242								

1) Въ томъ числѣ 39,200 пуд. эфелей.
 2) Въ томъ числѣ 31,000 пуд. эфелей.
 3) Въ томъ числѣ 13,900 пуд. эфелей.
 4) Въ томъ числѣ 910,310 пуд. эфелей.
 5) Въ томъ числѣ 108,900 пуд. эфелей.
 6) Въ томъ числѣ 169,900 пуд. эфелей.

66298

Добыча шлихо ваго золота.

№	РАЗРАБОТЫВАВШЕСЯ ПРИСКИ.	Кому принадлежит.	Кѣмъ разрабатывается.	Пространство приски въ десятинахъ.	Толщина пластовъ въ аршинахъ.		Промывальныхъ устройствъ.	Задолжалось рабочихъ.	Промыто золото содержащихъ песковъ.	Содержаніе золота въ 100 пудахъ песку.		Добыто шлихового золота.				№
					Торфа.	Золото-содержащаго.				Пудовъ.	Зол.	Дол.	Пуд.	Фун.	Зол.	
Отъ 243 до 273	Николае-Павдинскихъ заводовъ 31 прискъ	И. Пастухову.	Владѣльцемъ.	—	1½—7½	¾—1½	24 ваш., 1 ам., 2 бут.	174	1.496,970	—	36	1	17	17	93	Отъ 243 до 273
Отъ 274 до 283	Богословскаго округа, 10 присковъ	Н. Половцевой.	Владѣлицей.	—	—	—	4 шл., 148 ваш.	1,578	37.458,700	—	33,85	34	15	80	—	Отъ 274 до 283
	Итого на земляхъ частныхъ заводовъ						4 ам., 253 ваш., 4 шл., 2 бут.	2,302	44.960,275	—	35 ⁵ / ₁₁	43	7	88	87	
	На земляхъ посессионныхъ заводовъ.															
Отъ 284 до 295	Нижне-Тагильскаго округа, 12 присковъ	Насл. Демидова, кн. Санъ-Донато.	Владѣльцами.	—	2—12	1—3	227 грех., 82 шлюза	1,669	23.338,100	—	26	16	30	15	24	Отъ 284 до 295
296	Алапаевскаго округа	Насл. С. Яковлева.	Тоже.	—	2—8	3—4	30 ваш.	127	230,130	—	17	—	4	32	67	Отъ 295 до 296
	Итого на земляхъ посессионныхъ заводовъ						—	1,796	23.568,230	—	26	16	34	47	91	
	Итого розсыпнаго золота въ Верхотурскомъ горномъ округѣ							8,625	111.794,669	—	41 ¹ / ₁₂	163	36	34	90	
	Пермскаго горнаго округа.															
	а) Чердынскаго уѣзда.															
	По сист. р. Кутимъ.															
297	Александровскій	Навалихину.	Тенинымъ.	29	2—4	1—1¾	1 ст.	7	59,850	—	26¾	—	1	68	84	297
298	Николаевскій	Кузнецову.	Владѣльцемъ.	50	1¾	2	1 ст.	4	24,600	—	43¾	—	1	12	60	298
299	Серафимовскій	Н. Касаткину.	Тоже.	100	3	2—2½	1 ст.	11	72,600	—	24 ¹ / ₆	—	1	87	80	299
300	Соликамскій	Г. Касаткину.	Тоже.	103	3	1½	1 ст.	10	31,200	—	37½	—	1	25	50	300
301	Спасскій	Севастьянову.	Навалихинымъ.	104	¾—3	1—1¾	3 ст.	10	92,100	—	48 ¹ / ₃₂	—	4	76	81	301
302	Уральскій	Бурдакову.	Владѣльцемъ.	25	2	1½	2 ам.	15	576,200	—	16¾	—	10	42	72	302
	По сист. р. Вельсь.															
303	Спасскій	Навалихиной.	Навалихинымъ.	104	3	2½	2 ст.	22	211,500	—	37¾	—	8	54	43	303
	б) Пермскаго уѣзда.															
304	Крестовоздвиженскіе	Гр. П. П. Шувалову.	Владѣльцемъ.	—	1—27	¾—2	*) 14 ваш., 10 ам., 2 лок. 18 силъ	940	1.715,200	—	25,5	2	7	46	86	304
	Соликамскаго уѣзда.															
305	Мало-Косьвенскій	Кн. Абамелекъ-Лазаревой.	Владѣлицей.	—	2—3	1—2	—	—	332,817	3	9	—	2	33	35	305
	Итого въ Пермскомъ горномъ округѣ							1,072	3.116,067	—	35 ¹ / ₃	2	39	55	15	

*) Цифры общія съ вѣдомостью о добычѣ платины.

Д о б ы ч а ш л и х о в а г о з о л о т а .

№	РАЗРАБОТЫВАВШЕСЯ ПРИИСКИ.	Кому принадлежитъ.	Кѣмъ разрабатывается.	Пространство прииска въ десятинахъ.	Толщина пластовъ въ аршинахъ.		Промывальныхъ устройствъ.	Задолжалось рабочихъ.	Промыто золото-содержащихъ песковъ.	Содержаніе золота въ 100 пудахъ песку.		Добыто шлихового золота.				№
					Торфа.	Золото-содержащаго.				Пудовъ.	Зол.	Дол.	Пуд.	Фун.	Зол.	
<i>Восточно-Екатеринбургскаго горнаго округа.</i>																
а) Екатеринбургскаго и Камышловскаго уѣздовъ.																
<i>По сист. р. Исети.</i>																
306	Троицкій (по Осиновому логу).	Зеленкову.	Владѣльцемъ.	100	2½	1½	1 в.п. 1 пар. м.	43	195,600	—	51	—	10	82	6	306
307	Троицкій (по ключу впад. въ р. Исеть).	Демидову.	Тоже.	42	1—3	1—2	2 в.п.	46	204,000	—	22	—	4	92	36	307
308	Елизаветинскій	К ^о Рябовой и Подвинцеву.	Потоцкимъ.	46	6	¾	1 ч.п.	6	400	7	40	—	—	29	66	308
309	Введенскій	Демидову.	Ремянниковымъ и Бороздинымъ.	75	1½	7½	1 в.п.	42	733,400	—	42	—	35	61	10	309
310	Маринскій	К ^о Рябовой.	Потоцкимъ.	99	3—6	¾—1¼	1 в.п.	5	200	1	41	—	—	2	82	310
311	Никольскій	Наслѣд. Колупаева.	Чайковскимъ.	91	1½	1½	4 в.п.	15	620,450	—	38¾	—	26	34	25	311
312	Александро-Невскій	Дуровой.	Бороздинымъ.	98	3	2½	1 ам. 5 в.п.	40	640,710	—	51⅛	—	35	31	34	312
313	Георгиевскій	Борчанинову.	Владѣльцемъ.	97	21	2½	3 в.п.	47	419,990	—	73	—	38	57	—	313
314	Екатерининскій (по Талому ключу).	Степановой.	Владѣлицею.	34	1½	2½	5 в.п.	53	96,039	—	73	—	7	79	—	314
315	Рудный			67	1½	2½	5 в.п.	55	87,550	—	71	—	6	90	—	315
316	Ефремо-Перекопскій	Левитской.	Левитскимъ.	104	2	½—1½	5 в.п.	60	179,500	—	90	—	20	52	75	316
317	Васильевскій	Зеленкову.	Владѣльцемъ.	94	13½	1½	1 ам. 4 в.п.	32	152,600	—	37	—	5	85	90	317
318	Иоанно-Златоустовскій	Борчанинову.	Тоже.	35	1½	2	3 в.п.	51	274,800	—	78	—	23	58	—	318
319	Августовскій	Самариной.	Скрябинимъ.	63	1—3	1—3½	2 ам. 7 в.п.	68	475,800	—	91	1	5	56	—	319
320	Александринскій	Бочковой.	Владѣлицею.	55	1¾	2	4 в.п.	52	99,600	—	73	—	7	85	—	320
321	Надеждо-Натальинскій	К ^о Ушковой.	Владѣльцами.	81	6	¾	2 в.п.	3	39,870	—	53	—	2	20	22	321
322	Антонидинскій	Арапову.	Тоже.	63	1½	1½	1 ам. 4 в.п.	20	267,900	1	24	—	34	32	—	322
323	Одигитриевскій	Левитскому.	Тоже.	102	½—1	½—1½	8 в.п. 10 ст.	70	244,100	—	90	—	27	35	42	323
324	Покровскій	Лузину.	Тоже.	2	3	½—2	1 в.п.	10	3,500	1	—	—	—	34	78	324
<i>По сист. р. Пышмы.</i>																
325	Константино-Аннинскій	Коновалову.	Владѣльцемъ.	95	1½	1½	1 ам. 1 в.п.	15	324,500	1	12	—	38	10	—	325
326	Никифоровскій	Тюновой.	Чернядевымъ.	75	6	1 (кварц.)	1 пар. маш.	15	51,490	3	43¾	—	18	52	—	326
327	Стрѣлковскій	Насл. Тюнова.	Владѣльцами.	104	1½	2	1 пар. маш.	12	11,980	—	79¼	—	1	3	24	327
328	Петропавловскій	Шмитцу.	Владѣльцемъ.	104	2	1½	4 в.п.	45	157,300	—	61	—	10	48	—	328
329	Благодатный			104	2	1½	3 в.п.	42	173,200	—	43	—	8	23	—	329
330	Алексѣевскій	Олесову.	Тоже.	101	¾—3	¾—1½	2 в.п.	14	121,700	—	19	—	2	46	—	330
331	Михаило-Архангельскій	Тюновой.	Чернядевымъ.	104	1	1	1 в.п.	20	11,260	—	12	—	—	13	74	331
332	Быстрый	Шмитцу.	Владѣльцемъ.	98	2	3	2 амер.	96	1,324,500	—	95	1	11	—	72	332
333	Еленинскій	Дуровой.	Владѣлицей.	63	1¼	1	1 бут. 2 ам. 2 в.	36	994,900	—	91	2	19	77	—	333
334	Веселый	Балцеву.	Чернядевымъ.	94	1	¾	1 в.п.	10	1,265	—	22½	—	—	3	4	334
335	Казанскій (по р. Грязнушкѣ).	Арапову.	Владѣльцемъ.	48	2	1½	4 ам. 2 бут. 3 в.	26	328,000	1	31	1	5	22	—	335

Добыча шлихо

ваго золота.

№	РАЗРАБОТЫВАВШЕСЯ ПРИСКИ.	Кому принадлежит.	Кѣмъ разрабатывается.	Пространство приски въ десятинахъ.	Толщина пластовъ въ аршинахъ.		Промывальныхъ устройствъ.	Задолжалось рабочихъ.	Промыто золото-содержащихъ песковъ.	Содержаніе золота въ 100 пудахъ песку.		Добыто шлихового золота.				№	
					Торфа.	Золото-содержащаго.				Пудовъ.	Зол.	Дол.	Пуд.	Фун.	Зол.		Дол.
336	Екатерино-Ксеніевскій	Подсосовой.	Владѣлицей.	67	3/4	1	9 в.ш.	74	276,200	—	42 1/4	—	12	68	10	336	
337	Казанскій (по р. Черемшанкѣ)	Сафоновой.	Тоже.	48	свѣдѣн	ій не предст	авлено	—	7,500	—	—	—	—	12	88	337	
338	Свирѣпый	Овчинникову.	Владѣльцемъ.	30	1	1 1/2	1 ам., 1 в.ш.	16	130,700	1	37	—	18	82	—	338	
339	Удалый	Дуровой.	Владѣлицей.	98	1 1/2	1	1 ам., 2 в.ш.	21	267,800	—	89	—	25	84	—	339	
340	Многорудный	Арапову.	Владѣльцемъ.	75	свѣдѣн	ій не предст	авлено	—	76,600	—	—	—	8	80	—	340	
341	Успенско-Преображенскій	Демидову.	Тоже.	80	1 1/2	1 1/2	1 ам., 2 в.ш.	13	35,100	—	48 3/4	—	1	82	—	341	
<i>По сист. р. Абдуй.</i>																	
342	Петро-Алексѣевскій	Танѣву, Варгунину и К°.	Владѣльцемъ.	42	3	1 1/2	2 в.ш.	10	9,200	—	24	—	—	27	52	342	
343	Свѣтлый	Овчинникову.	Владѣльцемъ.	67	3	2	4 в.ш.	144	124,800	1	8	—	14	13	—	343	
344	Многострадальный	Карповой.	} Степановымъ.	97	2—2 1/2	2	1 ам., 2 ст.	26	368,400	1	31	1	10	88	—	344	
345	Маринскій	Степанову.		93	2	2—3	1 ам., 2 ст.	40	595,000	1	44	2	11	—	—	345	
346	Троицкій	Борчанинову.	Владѣльцемъ.	40	3 1/4	2 1/2	3 в.ш.	48	246,000	—	55	—	16	30	—	346	
347	Васильевскій	Скрябину.	Тоже.	104	3	2	3 ст.	25	412,400	1	26	1	14	83	—	347	
348	Юльинскій	Борчанинову.	Владѣльцемъ.	4	2 3/4	2 1/4	3 в.ш.	52	299,000	—	75	—	22	69	6	348	
349	Никольскій	Степанову.	Тоже.	96	3	1 1/2	2 ст.	20	163,400	1	25	—	21	49	—	349	
350	Монетный	Кожевникову.	} Овчинниковымъ.	49	1	1 1/2	4 в.ш.	90	110,400	1	17	—	13	61	—	350	
351	Удачный	Овчинникову.		28	2 1/2	1 1/2	4 в.ш.	138	120,000	1	15	—	14	52	—	351	
352	Спасскій	Скрябину.	Владѣльцемъ.	104	3	2 1/2	2 ст.	24	250,000	1	25	—	33	4	—	352	
Итого		въ Екатеринбургскомъ и Камышловск			омъ уѣздахъ		3 пар. маш., 116 в.ш., 1 чаш., 19 ам., 21 ст., 3 бут.	1,777	11.728,601	—	79 1/2	25	10	95	32		
б) На земляхъ посессионныхъ и частныхъ заводовъ.																	
353	Верхъ-Исетскихъ	Гр. Стенбокъ-Ферморъ.	Владѣлицю.	—	1—30	1/4—6	14 чаш., 6 пар. бѣг., 5 ам., 231 в.ш.	3,641	77.294,815	отъ до	14 53	59	15	92	12	353	
354	Сысертскихъ	Саломирскому и наслѣд. Турчанинова.	Владѣльцами.	—	1/4—36	1/4—27	1 чаш., 212 ст., 2 лок., 2 пар. маш.	1,374	21.947,500	—	34 5/8	20	24	86	18	354	
355	Невьянскихъ	Насл. П. Яковлева.	Тоже.	—	3—20	1—3	27 ам., 2 бѣг., 204 в.ш.	—	23.468,750	—	32 1/4	20	22	69	30	355	
Итого		на земляхъ посессионныхъ и ч			астныхъ заво		довъ	5,015	122.711,065	—	30 1/5	100	23	55	60		
в) На Березовскихъ золотыхъ промыслахъ.																	
356	На жильномъ участкѣ	} К° Асташева.	К° Асташева.	—	4 1/4—5	1 1/2—1 3/4	3 боч., 89 в.ш., 2 ст.	1,018	25.146,505	—	26	18	5	55	12	356	
357	Въ первомъ Сѣверо-Восточномъ участкѣ			—	4 1/4	1 1/2	1 боч., 1 ам., 49 в.ш., 7 ст.	434	8.740,005	—	21	5	7	42	6	357	
358	Во второмъ Юго-Западномъ участкѣ			—	изъ бортовъ	—	1 ам., 59 в.ш., 2 ст.	303	6.213,000	—	30	5	4	72	30	358	

Добыча шлихо

ваго золота.

№	РАЗРАБОТЫВАВШЕСЯ ПРИСКИ.	Кому принадлежитъ.	Кѣмъ разрабатывается.	Пространство приски въ десятинахъ.	Толщина пластовъ въ аршинныхъ.		Промывальныхъ устройствъ.	Задолжалось рабочихъ.	Промыто золото-содержащихъ песковъ.	Содержаніе золота въ 100 пудахъ песку.		Добыто шлихового золота.				№															
					Торфа.	Золото-содержащаго.				Пудовъ.	Зол.	Дол.	Пуд.	Фун.	Зол.		Дол.														
359	Въ первомъ Сѣверномъ участкѣ	Фонъ Бреверну.	Владѣльцемъ.	—	9	1½	8 ст.	90	1.036,000	—	24	—	27	87	2	359															
360	Во второмъ Среднемъ участкѣ																361	Въ третьемъ Южномъ участкѣ	—	9	1½	26 ст.	339	3.594,900	—	36	4	30	87	30	360
362	Въ Первомъ (Мостовскомъ) участкѣ Монетной дачи																														
363	Во второмъ (Мурзинскомъ) участкѣ Монетной дачи	Торговому дому наслѣд. Поклевскаго-Козелль.	Тоже.	—	2—12	¼—1½	I амер. 20 ваш.	220	2.024,565	—	25	1	15	22	86	362															
364	Въ третьемъ уч. Монетной дачи.																—	—	—	1—7	¼—2	I амер. I ст.	110	296,310	—	14	—	4	63	33	363
	Итого	розсыпнаго золота	на Березовскихъ	промы	слахъ		—	2,567	48.248,185	—	27,57	36	3	67	49																
<p>На сѣнокосныхъ участкахъ Невьянской дачи.</p>																															
365	По р. Ключику у Черновской дороги	Соловьеву.	Владѣльцемъ.	—	11	3	2 ваш.	19	229,800	1	79	1	3	82	—	365															
366	По р. Ключику	Мередину.	Чащинымъ.	—	8½	1½	2 влш.	14	182,400	1	69	—	32	76	90	366															
367	По р. Ближней Бынгѣ	Черногубовой.	Сонинымъ.	—	1½	1½	3 ваш.	26	340,200	—	85	—	31	34	48	367															
368	Вверхъ по р. Ключику	Хлопотову, Меридину и друг.	Чащинымъ.	—	8½	1½	2 ваш.	16	237,100	1	68	1	2	26	—	368															
369	Въ урочищѣ по р. Ключику	Хлопотову.	Владѣльцемъ.	—	10	2	3 кол. 2 ваш.	19	180,000	1	32	—	25	13	—	369															
370	По р. Тавалгѣ	Черногубовой.	Сонинымъ.	—	7½	1½	7 ваш.	25	546,000	—	82	1	8	82	48	370															
371	Въ урочищѣ Федьковскія поля	Левитскому.	Хлопотовымъ и Французовымъ.	—	10	2¼	4 ваш.	22	442,600	1	39	1	25	23	12	371															
372	По р. Большой Бынгѣ	Черногубову.	Овчинниковымъ.	—	7	3	35 ваш.	202	368,400	1	70	1	26	49	—	372															
373	По лѣвую сторону р. Нейвы	Черногубовой.	Владѣлицею.	—	7	3	28 ваш.	140	291,600	2	1	1	21	31	—	373															
374	По р. Тавалгѣ	Коскиной.	Чащинымъ.	—	8	3	4 ваш.	28	358,300	1	70	1	24	86	—	374															
375	По р. Тавалгѣ	Чащину.	Тоже.	—	8½	3	3 ваш.	19	235,400	1	75	1	3	86	—	375															
376	По правую сторону дороги въ Нижне-Тагильскій заводъ	Писареву.	Владѣльцемъ.	—	8½	2	5 ваш.	33	404,100	—	87	—	38	84	18	376															
377	Въ урочищѣ Федьковскія поля по р. Горѣлкѣ	Сѣдышеву.	Хлопотовымъ.	—	9¼	2	3 ваш.	18	297,800	1	50	1	7	6	18	377															
378	На выгонѣ г. Екатеринбургской управѣ	Екатеринбургской городской управѣ.	Владѣльцемъ.	—	8—5	¼—2	22 ваш.	94	869,000	—	28	—	26	91	51	378															
379	По р. Бынгѣ, по Черновской дорогѣ	Подвинцеву.	Тоже.	—	11—13	2½	I амер. 2 ваш.	54	434,250	2	89	3	12	74	12	379															
380	По р. Бынгѣ по Черновской дорогѣ	Демидову.	Тоже.	—	промыслись	эфеля.	I амер.	25	1 447,000	—	43	1	27	60	48	380															
381	У р. Горѣлки, въ урочищѣ Федьковскія поля	Ушакову.	Тоже.	—	5—9½	1½	4 ваш.	30	109,500	—	84	—	9	93	—	381															
382	По р. Сапу, по лѣвую сторону	Чистякову.	Хлопотовой.	—	7½	4	I кол. 4 ваш.	24	708,900	1	52	2	33	73	84	382															
383	По р. Сапу, по обѣ стороны	Мартьянову.	К ^о Хлопотова и Французова.	—	3½	2	I кол. 4 ваш.	20	595,800	1	39½	2	7	63	42	383															
384	Подъ Заимкой въ 8 вер. отъ Бынговскаго завода	Черногубовой.	Овчинниковымъ.	—	6	3	I кол. 3 ваш.	173	372,000	1	76	1	29	53	—	384															

Добыча шлихо ваго золота.

№	РАЗРАБОТЫВАВШЕСЯ ПРИСКИ.	Кому принадлежит.	Кѣмъ разрабатывается.	Пространство приски въ десятинахъ.	Толщина пластовъ въ аршинахъ.		Промывальныхъ устройствъ.	Заложалось рабочихъ.	Промыто золото-содержащихъ песковъ.	Содержаніе золота въ 100 пудахъ песку.		Добыто шлиховаго золота.				№	
					Торфа.	Золото-содержащаго.				Пудовъ.	Зол.	Дол.	Пуд.	Фун.	Зол.		Дол.
385	Въ урочищѣ по р. Сапоубѣ, по стороны	Киселевымъ.	К ^о Хлопотова и Французова.	—	4	2	3 в.аш.	20	278,100	1	40	1	1	51	6	385	
386	Въ урочищѣ «Поскаку»	Сонину.	Владѣльцемъ.	—	3	3	1 амер.	17	208,800	—	87	—	19	76	—	386	
387	По р. Ключику				6½	1½	3 в.аш.	22	66,000	—	92	—	6	55	—	387	
388	Ивановская дача				Принцу А. П. Ольденбургскому.	Граф. Потоцкимъ.	—	½—4	½—1	3 в.аш.	25	111,500	—	34	—	3	44
389	На выгонѣ крестьянъ села Малинскаго	Крест. с. Малинскаго.	Левитской.	—	2—2½	½—1½	3 в.аш.	25	50,000	1	—	—	5	12	6	389	
390	Въ участкѣ земли крестьянъ Сухаревскаго общества	Крестьянамъ Сухаревскаго общества.	Владѣльцемъ.	—	1—6	1—5	15 руч. ст.	43	905,250	—	38	—	38	55	46	390	
391	Въ участкѣ земли крестьянъ Ощепковскаго общества	Крестьянамъ Ощепковскаго общества.	Тоже.	—	изъ рѣки	черпаками.	4 ст.	22	358,700	—	42	—	16	30	84	391	
392	Въ участкѣ земли Пьянковскаго общества	Крестьян. Пьянковскаго общества.	Тоже.	—	2½—3½	1½—2¼	11 в.аш.	11	961,950	—	31¾	—	32	77	24	392	
383	Въ участкѣ земли деревни Гашеней	Крестьян. д. Гашеней.	Тоже.	—	—	2—3	20 в.аш.	105	678,050	—	71½	1	12	88	84	303	
394	Въ участкѣ земли крестьянъ Марковскаго общества	Крестьян. Марковскаго общества.	Тоже.	—	4	1½	9 в.аш.	54	506,100	—	62	—	34	23	30	394	
395	Въ участкѣ земли крестьянъ села Покровскаго	Крестьян. села Покровскаго.	Тоже.	—	4	1½	14 в.аш.	93	14,200	—	49	—	—	73	18	395	
396	Въ участкѣ земли крестьянъ Аятскаго общества	Крестьянъ Аятскаго общества.	Тоже.	—	3	1	40 в.аш.	245	648,600	—	39¼	—	26	78	30	396	
397	Въ участкѣ земли крестьянъ Златогорскаго общества	Крестьянамъ Златогорскаго общества.	Тоже.	—	6	3	1 в.аш.	7	2,900	—	27½	—	—	8	34	397	
Итого		на сѣнокосныхъ	участкахъ				300 в.аш.	1685	13,440,300	1	—	35	—	39	81		
Итого		розсыпного золота въ	Восточно-Екатеринбургскомъ горномъ округѣ					11044	196,128,151	—	37¼/48	196	38	66	30		
<p>Западно-Екатеринбургскаго горнаго округа,</p> <p>а) На земляхъ частныхъ и посессионныхъ заводовъ.</p> <p>Кыштымскихъ заводовъ.</p>																	
398	Миасскій	Дружининой, бар. Меллеръ - Закомельской и насл. Зотова.	Владѣльцами.	—	1—5	½—3	1 чаш. 5 в.аш.	43	1,455,675	—	17¾	—	27	50	48	398	
399	Соймоновскій				1—18	½—3	27 в.аш.	66	1,174,150	—	27½	—	35	—	66	399	
400	Аннинскій				½—5	½—2	11 в.аш.	24	414,725	—	23½	—	10	52	54	400	
401	Аткусскій				4—54	½—2	8 в.аш.	35	540,250	—	24¾	—	14	75	12	401	
402	Карабашскій				6—14	½—3	3 чаш. 53 в.аш.	468	8,195,400	—	55¾	12	12	10	66	402	
403	Кюлимскій				1—4	½—2	11 в.аш.	43	467,725	—	38¾	—	19	65	36	403	
404	Борзовскій				¼—10	¼—2	41 амер.	148	1,516,700	—	28¼	1	6	80	81	404	

Д о б ы ч а ш л и х о в а г о з о л о т а .

№	РАЗРАБОТЫВАВШЕСЯ ПРИСКИ.	Кому принадлежитъ.	Кѣмъ разрабатывается.	Пространство приски въ десятинахъ.	Толщина пластовъ въ аршинахъ.		Промывальныхъ устройствъ.	Задолжалось рабочихъ.	Промыто золото-содержащихъ песковъ.	Содержаніе золота въ 100 пудахъ песку.		Добыто шлихового золота.				№	
					Торфа.	Золото-содержащаго.				Пудовъ.	Зол.	Дол.	Пуд.	Фун.	Зол.		Дол.
405	Петровскій	Дружининой, бар. Меллеръ-Закомельской и насл. Зотова.	Владѣльцами.	—	1/4—7 1/2	1/2—1 1/2	45 ам.	155	1.508,800	—	24	—	39	19	78	405	
406	Иткульскій			—	1/5—5 3/4	1/4—1 1/2	19 ам.	71	1.062,800	—	20 1/4	—	23	37	18	406	
407	Кыштымскій			—	—	1 1/2—5	1/4—2	32 ваш., 1 ам.	71	1.472,500	—	21 3/4	—	34	72	75	407
СЕРГИНСКО-УФАЛЕЙСКИХЪ ЗАВОДОВЪ.		Кромѣ того	при развѣдкахъ	—	—	—	1 ваш., 1 ам.	18	27,255	—	15-56 7/8	—	1	62	39		
408	Каркадинскій	Г-ву Сергинско-Уфалейскихъ заводовъ.	Владѣльцами.	31	1/4—14	1/4—1 1/2	21 ваш.	64	1.540,000	—	18 1/2	—	30	85	24	408	
409	Михайловскій			17	1—25	1/4—1 1/2	22 ваш.	61	1.073,000	—	17 1/4	—	20	7	72	409	
РЕВДИНСКИХЪ ЗАВОДОВЪ.																	
410	Въ Ревдинскихъ дачахъ при развѣдкахъ	Насл. Пермикина.	Тоже.	—	—	—	2 ст.	8	26,700	—	14	—	—	42	76	410	
ШАЙТАНСКИХЪ ЗАВОДОВЪ.																	
411	Маріинскій	П. Бергу и его дѣтямъ.	Тоже.	—	2 1/2—21 1/2	3/8	26 грех., 3 ам.	68	1) 1.286,000	—	21 3/4	—	30	38	36	411	
412	Шайтанскій			—	1 1/2—12 1/2	3/8		59	786,000	—	32 7/8	—	28	5	—	—	412
413	Ельничный			—	12 1/2	3/8		28	2) 308,000	—	19 1/2	—	6	49	60	—	413
БИЛИМБАЕВСКАГО ЗАВОДА.																	
414	Ульяшихинскій прискъ	Граф. Строганову.	Владѣльцемъ.	—	6	2 1/4	1 ам.	64	943,690	—	15 1/4	—	15	59	67	414	
Итого на земляхъ частныхъ и посессионныхъ заводовъ							191 ваш., 111 ам., 4 чаш., 2 ст., 26 грех.	1,493	23.799,370	—	27 3/4	21	37	18	44		
б) На крестьянскихъ земляхъ.																	
415	Участковый прискъ, около села Губернскаго сельскаго общества	Крестьянамъ Рождественской волости, Губернскаго сельскаго общ.	Владѣльцами.	—	—	—	340 ваш.	2,200	2.682,675	—	—	1	26	37	93	415	
в) На земляхъ казенныхъ.																	
Уткинской дачи.																	
416	Георгіевскій	Ржаникову.	Владѣльцемъ.	—	1	—	3 ваш.	10	17,200	—	20	—	—	35	48	416	
417	Александровскій	Духиновой.	Владѣлицею.	—	—	—	5 ваш.	20	14,350	—	22	—	—	33	48	417	
418	Ольгинскій			—	—	—	—	—	16	94,100	—	21	—	2	15	24	418
Итого на земляхъ казенныхъ							8 ваш.	46	125,650	—	21	—	2	84	24		
Итого въ Западно-Екатеринбургскомъ горномъ округѣ							4 чаш., 539 ваш., 111 ам., 2 ст., 26 грех.	3,685	26.607,695	—	26 3/4	23	26	44	65		
Итого розсыпного золота въ Пермской губерніи							—	24,426	347.646,582	—	41 1/10	387	21	9	8		

1) Въ томъ числѣ 549,100 п. эфелей.
2) Въ томъ числѣ 101,800 п. эфелей.

Добыча шлихо ваго золота.

№	РАЗРАБОТЫВАВШЕСЯ ПРИСКИ.	Кому принадлежит.	Къмъ разрабатывается.	Пространство приски въ десятинахъ.	Толщина пластовъ въ аршинахъ.		Промывальныхъ устройствъ.	Заложалось рабочихъ.	Промыто золото содержащихъ песковъ.	Содержаніе золота въ 100 пудахъ песку.		Добыто шлиховаго золота.				№
					Торфа.	Золото-содержащаго.				Пудовъ.	Зол.	Дол.	Пуд.	Фун.	Зол.	
2) Жильнаго золота.																
<i>Верхотурскаго горнаго округа.</i>																
Верхнетуринской дачи.																
<i>По сист. р. Салды.</i>																
419	Николаевскій	} Богомолу.	Владѣльцемъ.	96	1—84	1/2—3	3 чаш. 2 п. маш.	416	1.065,200	1	51	4	10	9	54	419
420	Правдивый			56	2—54	1/2—3	2 чаш. 2 п. маш.	126	518,900	—	71	—	28	4	—	—
Итого		въ Верхотурскомъ	горномъ округѣ.					542	1.584,100	1	19 1/4	4	38	13	54	
<i>Восточно-Екатеринбургскаго горнаго округа.</i>																
а) Екатеринбургскаго и Камышловскаго уѣздовъ.																
<i>По сист. р. Исети.</i>																
421	Аннинскій	} К ^о Кистеневой и Чувильдина.	Владѣльцами.	99	1 1/2—3	1 1/2—18	1 гол. 1 ст.	24	135,400	—	60	—	7	45	—	421
422	Петровскій			Зеленкову.	Владѣльцемъ.	60	1 3/2	1 1/2	1 пар. маш.	61	60,200	1	32	—	8	38
423	Екатерининскій	} Малиновцеву.	Готовымъ.	103	—	—	1 гол.	14	7,650	—	40	—	—	31	75	423
424	Маріе-Владимірскій			Соколову и К ^о .	Соколовымъ.	98	4	3/8	1 чаш. 1 ваш.	31	15,150	3	44 1/2	—	5	44
425	Покровскій	} Левитской.	Левитскимъ.	45	1—3	1/16—1/2	1 чаш. 1 ст.	12	6,000	6	—	—	3	8	60	425
426	Юанно-Богословскій			63	1—3	1/16—1/2	1 чаш. 2 ст.	13	5,800	5	—	—	3	4	44	426
427	Богородицкій	} Войтяхову.	Владѣльцемъ.	46	4—6	7/16	1 чаш.	19	10,255	13	28	—	14	19	12	427
428	Успенскій			57	4—6	1 1/4	1 чаш.	15	3,900	—	—	—	2	35	84	428
Итого		въ Екатеринбургскомъ и Камышловскомъ	уѣздахъ.				2 толч. 4 ст. 1 п. маш. 5 чаш. 1 в.	189	244,355	1	71 1/4	1	4	32	95	
б) На Березовскихъ золотыхъ промыслахъ.																
429	Въ жильномъ участкѣ	} К ^о Асташева.	Владѣльцами.	—	—	—	2 толчейныхъ	751	954,550	6	29	15	26	83	24	429
430	Въ первомъ росыпномъ участкѣ			—	—	—	—	—	фабрики о 9 ст.	55	88,555	8	29	1	36	60
431	Въ первомъ (Мостовскомъ) участкѣ Монетной дачи	} Уральско-Благодатной К ^о .	Тоже.	—	—	1-я жила 1/16—3/8	1 п. бѣг.	56	146,680	1	53	—	24	36	10	431
432	Во второмъ (Мурзинскомъ) участкѣ Монетной дачи			—	—	—	2-я жила 1/16—1	14 тиг. показаны при росыпн.зол.	44	450,390	3	38	2	37	66	63
433	Въ Рефтинскомъ участкѣ Монетной дачи	Торг. дому наслѣд. По-клевскаго-Козель.	Тоже.	—	—	1/4—1	1 п. бѣг. химич. з. съ 15 извѣ. чан.	57	10,850	16	44	—	1	47	60	433
Итого		на Березовскихъ золотыхъ промыслахъ.						963	1.657,930	4	88 1/3	21	9	67	67	
Итого		въ Восточно-Екатеринбургскомъ горномъ округѣ.						1,152	1.901,265	4	49 1/4	22	14	4	66	
Итого		жильнаго золота въ Пермской губерніи.						1,694	3.486,385	3	15 1/17	27	12	18	24	
Всего		золота въ Пермской губерніи.						26,120	351.132,967	—	43 1/3	414	33	27	32	

Д о б ы ч а ш л и х о в а г о з о л о т а .

№	РАЗРАБОТЫВАВШЕСЯ ПРИИСКИ.	Кому принадлежит.	Кѣмъ разрабатывается.	Пространство прииска въ десятинахъ.	Толщина пластовъ въ аршинахъ.		Промывальныхъ устройствъ.	Задолжалось рабочихъ.	Промыто золото-содержащихъ песковъ.	Содержаніе золота въ 100 пудахъ песку.		Добыто шлихового золота.				№	
					Торфа.	Золото-содержащаго.				Пудовъ.	Зол.	Дол.	Пуд.	Фун.	Зол.		Дол.
О Р Е Н Б У Р Г С К О Й Г У Б Е Р Н И И .																	
1) Розсыпнаго золота.																	
Уфимскаго горнаго округа.																	
434	Преображенскій	Акціон. об-еу Бѣлорѣцкихъ заводовъ.	Владѣльцами.	—	3½—4½	½—2½	3 в.ш.	18	337,050	—	15	—	6	66	42	434	
О р е н б у р г с к а г о г о р н а г о о к р у г а .																	
На казенныхъ земляхъ.																	
Въ Миасской дачѣ.																	
435	Царево-Александровская дист.	Миасскому золотопромышленному т-ву.	Владѣльцами.	—	½—9	½—2	5 чаш., 171 ст. ¹⁾	1,174	29.550,450	—	30 ^{2/3}	24	15	80	—	435	
436	Мулдакаевская дист.			—	3—16	½—1½	2 чаш., 72 ст. ²⁾	715	13.324,900	—	37,9	13	28	6	83	436	
437	Атланская дист.			—	½—30	½—6	1 чаш., 178 ст. ³⁾	1,071	24.451,930	—	27,3	18	5	13	17	437	
438	Андревская дист.			—	до 4	½—1½	3 чаш., 64 ст. ⁴⁾	965	21.379,300	—	36,2	21	—	92	—	438	
		Кромѣ того:	при развѣдкахъ	—	—	—	—	—	204,235	—	17,4	—	3	94	45		
		хищническаго	—	—	—	—	—	—	—	—	—	—	—	8	81		
Итого		въ Миасской дачѣ	—	—	—	—	—	3,925	88.910,815	—	32 ^{1/8}	77	14	7	34		
Въ Ахуновской Мещерякской дачѣ.																	
439	Васильевскій	Чехомовой.	Владѣльцею.	98	1—7	—	1 ст.	15	52,300	—	70 ^{3/4}	—	3	94	12	439	
								кварцевый штуфъ	—	—	—	—	—	3	60		
Итого		въ Ахуновской и Мещерякской дачѣ	—	—	—	—	—	—	—	—	—	—	4	1	72		
Въ Тептярско-Учалинской дачѣ.																	
440	Каруелгинскій	Наслѣд. Жемчужникова.	Бр-ями Горяевыми.	104	2—4	1—2	1 ст.	14	116,000	—	32	—	4	3	55	440	
441	Шартымскій			104	2—3	½—2	1 ст.	10	20,900	—	8 ^{3/4}	—	—	19	24	441	
442	Петро-Павловскій			118	1—2	½—2	1 ст.	14	133,800	—	35	—	5	9	64	442	
443	Арсеніе-Михайловскій	Наслѣд. Горяева.	Владѣльцами.	97	1—2	½—2	1 ст.	10	45,400	—	24	—	1	20	4	443	
444	Троицкій			104	1—2	½—2	1 ст.	10	4,200	—	22 ^{3/4}	—	—	10	—	444	
445	Алексѣевскій	Пеутлингъ, аренд. Тимофеевымъ.	Михайловымъ.	104	4—12	¼—¾	1 ст.	10	48,200	—	20	—	1	9	—	445	
446	Покровскій	Михайлову.	Владѣльцемъ.	100	3—6	2—2½	6 ст.	31	196,500	1	16 ^{1/3}	—	36	67	48	446	

1) 2 локобиля: въ 20 силъ и въ 10 силъ.
 2) 2 локобиля: въ 20 силъ и въ 12 силъ.
 3) 1 пар. машина въ 22 силъ.
 4) 3 локобиля по 25 силъ.

Д о б ы ч а ш л и х о в а г о з о л о т а .

№	РАЗРАБОТЫВАВШЕСЯ ПРИСКИ.	Кому принадлежит.	Кѣмъ разрабатывается.	Просран-ство приска въ десяти-нахъ.	Толщина пластовъ въ аршинахъ.		Промываль-ныхъ устройствъ.	Заложились рабочихъ.	Промыто золото-содержащихъ песковъ.	Содержаніе золота въ 100 пудахъ песку.		Добыто шлиховаго золота.				№
					Торфа.	Золото-содержащаго.				Пудовъ.	Зол.	Дол.	Пуд.	Фун.	Зол.	
447	Ильинскій	Смолину и Насл. Горяева.	Владѣльцами.	103	2—4	$\frac{1}{2}-\frac{3}{4}$	1 ст.	11	35,700	—	13	—	—	49	48	447
448	Елизаветинскій	В. Смолину.	Владѣльцемъ.	98	10—12	$\frac{1}{4}-1\frac{1}{2}$	5 ст.	41	481,800	—	41	—	22	6	72	448
449	Крестовоздвиженскій	Казенные аренд. наслѣд. В. Смолина.	П. Смолинымъ.	86	1—2	$\frac{1}{4}-1\frac{1}{2}$	1 ст.	11	31,200	—	10 $\frac{1}{2}$	—	—	34	90	449
450	Успенскій			104	$\frac{1}{4}-6$	$\frac{1}{4}-1\frac{1}{2}$	1 ст.	11	32,800	—	11	—	—	38	78	450
451	Александровскій	Казенные, аренд. насл. Глазунова.	Владѣльцами.	99	11—12	до 1	2 ст.	24	116,000	—	28 $\frac{3}{4}$	—	3	61	76	451
452	Успенскій			103	—	—	1 пар. бѣг. ¹⁾	40	16,600	—	18	—	—	30	3	452
453	Александровскій	Казенный, аренд. Федоровымъ.	Федоровою.	102	2—12	$1-2\frac{1}{2}$	2 ст.	40	76,200	—	54 $\frac{1}{2}$	—	4	48	60	453
454	Верхне-Шартымскій	Казенные, аренд. Соколову.	Владѣльцемъ.	83	23—26	$\frac{1}{8}-\frac{1}{2}$	1 маш.	12	61,600	—	79 $\frac{1}{2}$	—	5	30	1	454
455	Александровскій			104	1—2	$\frac{3}{16}-\frac{1}{2}$	1 ст.	10	32,200	—	6	—	—	19	77	455
456	Свято-Духовскій			104	2—3 $\frac{1}{2}$	$\frac{1}{8}-\frac{7}{16}$	1 ст.	10	4,000	—	47 $\frac{3}{4}$	—	—	19	91	456
457	Владимірскій			89	1—15	$\frac{1}{8}-\frac{9}{16}$	8 ст.	82	542,100	—	82 $\frac{3}{4}$	1	8	59	36	457
458	Успенскій			104	3	$\frac{1}{8}-\frac{1}{2}$	1 ст.	10	5,300	—	60 $\frac{3}{4}$	—	—	33	51	458
459	Апостольскій			Черниговской-Соколъ.	Владѣлицею.	101	3—30	$1\frac{1}{2}$	1 ст.	12	81,300	—	63	—	5	58
460	Дмитріевскій	76	3—30			$1\frac{1}{2}$	1 ст.	11	36,500	—	61	—	2	43	41	460
461	Александровскій	Рязановымъ.	Насл. Крюкова.	86	2—8	$\frac{1}{2}-1\frac{1}{2}$	1 ст.	15	90,900	—	48	—	4	60	—	461
462	Благословенный	Батадону.	Владѣльцемъ.	103	3—12	$\frac{1}{8}-\frac{1}{2}$	1 ст.	10	40,200	—	48	—	2	9	—	462
463	Никольскій	Баладиной.	Копьевыми.	99	1 $\frac{1}{2}$	$\frac{3}{4}$	1 ст.	11	7,237	—	40 $\frac{7}{8}$	—	—	30	74	463
464	Преображенскій	Камерг. Рюмину, аренд. Котцъ.	Пробылевымъ.	98	2	3	1 ст.	12	19,200	—	36	—	—	72	48	464
465	Алексѣевскій	Кормильцеву.	Владѣльцемъ.	80	$\frac{1}{2}-1$	$\frac{1}{2}-2$	2 ст.	18	329,280	—	33	—	15	69	12	465
466	Маріе-Магдалининскій	Афонину.	Тоже.	103	8—10	—	5 ст.	67	575,400	—	37 $\frac{1}{4}$	—	23	48	36	466
467	Василье-Павловскій			98	5—8	1	3 ст.	46	74,800	—	35	—	2	80	66	467
468	Ново-Казанскій			60	10—25	1	2 ст.	28	84,000	—	32	—	2	89	6	468
469	Маринскій	Федулову.	Иверскимъ т-вомъ Ратькова-Рожнова и К ^о .	94	—	—	8 вав.	10	16,000	—	38	—	—	64	75	469
470	Александровскій	Иверскому золотопр. т-ву.	Владѣльцами.	99	—	1	3 вав.	13	95,600	—	67	—	7	—	7	470
471	Владимірскій	Ольшевскому и К ^о .	Тоже.	104	2—18	$\frac{3}{4}-1\frac{1}{2}$	1 ст.	23	257,150	—	55 $\frac{1}{2}$	—	15	52	85	471
472	Ивановскій	Казанцеву и К ^о .	Тоже.	36	$\frac{1}{4}$	$\frac{1}{4}$	1 ст.	10	3,900	—	15	—	—	6	42	472
473	Маринскій			57	2—10	до 3	1 ст.	12	1,000	—	7	—	—	—	72	473
474	Свято-Троицкій	Тарасову.	Владѣльцемъ.	85	до 10	до 3	12 вав.	12	288,100	—	35 $\frac{3}{8}$	—	11	6	90	474
475	Воскресенскій	Козицину.	Тоже.	103	$\frac{1}{4}$	2	1 ст.	17	63,100	—	4	—	—	26	48	475
476	Ольгинскій			104	$\frac{1}{4}$	2	1 ст.	11	66,600	—	3 $\frac{1}{2}$	—	—	23	48	476
477	Прокопьевскій	Разсохиной.	Владѣлицею.	100	—	—	1 ст.	16	1,000	—	—	—	—	20	477	
Итого		въ Теплярско-Учалинской дачѣ						755	5,132,767	—	57 $\frac{2}{3}$	5	30	67	51	
Итого		на казенныхъ земляхъ						4,695	93,095,882	—	33 $\frac{1}{14}$	83	8	76	71	

¹⁾ 1 пар. машина въ 12 силъ.

Добыча шлихо ваго золота.

№	РАЗРАБОТЫВАВШЕСЯ ПРИСКИ.	Кому принадлежит.	Кѣмъ разрабатывается.	Пространство приски въ десятинахъ.	Толщина пластовъ въ аршинахъ.		Промывальныхъ устройствъ.	Заложено рабочихъ.	Промыто золото содержащихъ песковъ.	Содержаніе золота въ 100 пудахъ песку.		Добыто шлиховаго золота.				№	
					Торфа.	Золото-содержащаго.				Пудовъ.	Зол.	Дол.	Пуд.	Фун.	Зол.		Дол.
На собственныхъ земляхъ.																	
478	Цюлковско-Демаринской дачи	Наслѣд. Поклевскаго-Козель.	Владѣльцами.	653	¼—22	—	8 ст.	83	563,000	—	59¼	—	36	17	54	478	
479	Демаринской дачи	Тарасову и Соколову.	Тоже.	100	3—55	½—4½	1 чаш.	65	470,850	—	91⅞	1	6	92	54	479	
Итого		на собственныхъ земляхъ					—	148	1.033,850	—	74,1	2	3	14	12		
На башкирскихъ земляхъ.																	
Троицкаго уѣзда.																	
480	Балбуковскій	Любоцинской и К ^о .	Владѣльцами.	59,327	10½—25½	1	23 ст.	614	11.290,800	—	25⅜	7	32	10	83	480	
481	Казнахтинскій			—	4½—15	¾	5 ст.	164	2.366,600	—	24⅞	1	23	35	49	481	
482	Викторовскій			—	4½—15	¾	5 ст.	77	437,400	—	24⅜	—	11	75	35	482	
483	Утѣшный			—	1—3	3½—4	7 ст.	64	594,456	—	26⅞	—	17	16	72	483	
Верхнеуральскаго уѣзда.																	
484	Кудейской и Телевской дачи	Иверскому золотопр. т-ву.	Владѣльцами.	51,000	—	—	7 ст.	50	343,300	—	70	—	26	23	65	484	
Кубелякской дачи.																	
485	Баимовскаго и Кубагушевскаго общества	Об-ву Бѣлорѣцкихъ заводовъ Пашковыхъ.	Владѣльцами.	80,727	—	—	2 ст.	17	1.392,255	—	—	—	29	82	1	485	
486	Кулушевскаго и Ишмекеевскаго общества	Бр-ямъ Рамѣвымъ.	Тоже.	—	1—4	½—1½	2 ст.	16	89,100	—	10	—	1	2	13	486	
Темьяно - Тангауровской дачи.																	
487	Юго-восточной стороны хребта Крыкты	Рамѣвымъ и К ^о .	Владѣльцами.	—	1—4	½—1	3 ст., 1 пар. бѣг.	50	262,000	1	13⅞	—	31	13	35	487	
488	Сѣверо-Западной стороны р. Крыкты			—	1—4	½—1	3 шл.	121	3.249,600	—	18⅞	1	25	57	81	488	
489	По р. Урску			Рамѣвой.	Рамѣвымъ.	—	½—2	½—1	1 шл. *)	28	502,600	—	—	—	14	86	—
Челябинскаго уѣзда.																	
490	Анинскій	Наумову.	Владѣльцемъ.	101	1—10	1—3	2 ст.	15	417,647	—	22¾	—	10	36	90	490	
491	Участокъ			2,036	1—10	1—3	2 ст.	22	1.036,194	—	23⅞	—	26	62	6	91	
492	Владимірскій	Осипову и К ^о .	Владѣльцами.	102	½—1	1—2	3 ваш.	30	129,100	—	16½	—	2	30	—	492	
493	Сергіевскій	Зацѣпину и К ^о .	Тоже.	94	—	—	3 ваш.	26	249,100	—	10¾	—	2	70	52	493	
494	Счастливый	Кипріянову.	Тозиковымъ.	43	1	½	1 ст.	11	6,000	—	22½	—	—	14	19	494	
495	Тихвинскій	Тозикову.	Владѣльцемъ.	75	1—1½	1—1½	3 ст.	20	278,000	—	18	—	5	45	12	495	

*) 1 пар. машина.

Добыча шлихо ваго золота.

№	РАЗРАБОТЫВАВШЕСЯ ПРИСКИ.	Кому принадлежит.	Къмъ разрабатывается.	Пространство приски въ десятинахъ.	Толщина пластовъ въ аршинахъ.		Промывальныхъ устройствъ.	Задолжалось рабочихъ.	Промыто золото-содержащихъ песковъ.	Содержаніе золота въ 100 пудахъ песку.		Добыто шлиховаго золота.				№
					Торфа.	Золото-содержащаго.				Пудовъ.	Зол.	Дол.	Пуд.	Фун.	Зол.	
496	Анастасинскій	Конюховой.	Владѣлицею.	98	2	1½	1 ст.	12	8,400	—	7½	—	—	6	62	496
497	Александро-Павловскій			22	3	1½	2 ст.	40	870,300	—	20	—	18	85	23	497
498	Рождественскій			103	9	3	2 ст.	15	354,335	—	22¾	—	8	71	24	498
499	Николаевскій	Р. Шмурло.	Тоже.	92	до 10	до 1½	1 ст.	12	145,330	—	25	—	3	89	90	499
500	Ивановскій			73	4	1½	2 ст.	16	473,405	—	22½	—	11	50	—	500
501	Вознесенскій			91	¾—17	—	8 ст.	90	520,600	—	24	—	13	90	66	501
502	Покровскій			103	1—3	—	2 ст.	30	86,100	—	30	—	2	79	21	502
503	Николаевскій	Мѣрной и К°.	Владѣльцами.	103	1—18	—	9 ст.	90	514,300	—	25	—	14	34	84	503
504	Евгеніевскій 1-й			92	1—14	—	8 ст.	75	534,600	—	23	—	13	36	93	504
505	Ильинскій			82	1—17	—	26 ст.	91	2.429,700	—	34	2	12	7	21	505
506	Григорье-Михайловскій			104	1—14	—	2 ст.	27	80,700	—	26	—	2	31	33	506
507	Александровскій			Р. Шмурло.	Тржасковскою и Борисовымъ.	104	¾—3	¼—1	1 пар. бѣг., 2 ст. *)	27	27,300	1	29	—	3	69
508	Аркадіевскій	Ф. Шмурло.	Владѣльцемъ.	104	до 2	до 1	2 ст.	10	53,150	—	17¼	—	—	95	60	508
Итого		на башкирскихъ земляхъ						1,860	28.742,372	—	27,02	20	9	36	13	
На земляхъ Оренбургскаго казачьяго войска.																
Кособродской станицы.																
509	Апшолларіевскій	Бр-ямъ Подвинцевымъ.	Владѣльцами.	102	до 23	½—2	32 ст.	260	1.455,500	—	75¾	2	39	37	—	509
510	Александрійскій			91	до 19	¼—3	44 ст.	310	1.578,000	—	79	3	17	3	—	510
511	Свято-Троицкій	Харитонову, аренд. Г. Подвинцевымъ.	Козловымъ.	100	5—20	¼—1½	2 в.ш.	20	34,150	—	44	—	1	61	33	511
512	Зотіевскій	Наслѣд. Блохина.	Козловымъ.	90	верхов.	½	5 в.ш.	35	47,100	—	62	—	3	16	63	512
513	Николае-Александровскій			102	верхов.	½	2 в.ш.	20	34,100	—	62¾	—	2	31	33	513
514	Михайловскій			Иванову.	96	—	½	4 ст.	35	21,500	—	56½	—	1	23	—
515	Ильинскій	Козлову.	Владѣльцемъ.	94	5—20	¼—1½	4 ст.	45	605,700	—	51½	—	33	89	81	515
516	Константинопольскій	Насл. Харитонова и К°.	Владѣльцами.	104	18—20	1—2	3 ст.	27	69,500	—	64⅝	—	5	3	78	516
517	Александровскій	Насл. Щелкова, Мостовенко и К°.	Симоновымъ и К°.	102	8—12	1—¾	5 в.ш.	55	13,400	—	77	—	1	12	39	517
518	Вознесенскій	Тарасову и Соколову.	Владѣльцами.	37	¼—20	¼—¾	2 ст.	20	152,300	—	35	—	5	75	91	518
519	Гаврило-Архангельскій			103	¼—20	¼—¾	2 ст.	15	115,300	—	33¾	—	4	15	3	519
520	Владиміро-Богородицкій			Тарасову, Соколову и Казанцеву.	Тоже.	102	—	—	14 ст.	11	122,550	—	42¾	—	5	66
521	Каменно-Павловскій	Кормильцеву.	Владѣльцемъ.	101	½—17	½—3½	5 ст.	51	743,700	—	75	1	21	19	—	521
522	Пророко-Ильинскій			99	¼—4½	½—1	2 ст.	17	101,400	—	81	—	9	1	—	522
523	Ново-Николаевскій			97	1—14	½—1	2 ст.	21	196,800	—	81	—	17	68	—	523
524	Спасскій			96	2½—11	¼—1½	2 ст.	20	193,500	—	85	—	17	82	—	524

*) 1 пар. машина въ 8 силъ.

Добыча шлихо

ваго золота.

№	РАЗРАБОТЫВАВШЕСЯ ПРИСКИ.	Кому принадлежит.	Кѣмъ разрабатывается.	Пространство приски въ десятинахъ.	Толщина пластовъ въ аршинахъ.		Промывальныхъ устройствъ.	Задолжалось рабочихъ.	Промыто золото-содержащихъ песковъ.	Содержаніе золота въ 100 пудахъ песку.		Добыта шлиховаго золота.				№
					Торфа.	Золото-содержащаго.				Пудовъ.	Зол.	Дол.	Пуд.	Фун.	Зол.	
525	Елизаветинскій	Кормильцеву.	Владѣльцемъ.	80	1/4—3 1/2	1/4—1	2 ст.	25	85,200	—	39	—	3	60	—	525
526	Александровскій			58	1 1/2—7	1/4—1 1/2	2 ст.	15	46,800	—	64	—	3	25	—	526
527	Успенскій			94	5—21	1/4—2 1/2	3 ст.	25	174,000	—	84	—	16	13	—	527
528	Андреевскій	Кормильцеву и К ^о .	Владѣльцами.	103	4 1/2—18	1/4—3 1/4	1 ст.	12	91,200	—	71	—	7	6	—	528
529	Юліевскій			103	3 1/2—15	1/2—2 3/4	2 ст.	24	139,200	—	82	—	12	38	—	529
530	Премудро-Софійскій	Насл. Чулкова.	Прибылевыми и кн. Ку-гушевымъ.	74	3—28	1/2—3	1 ст.	14	76,800	—	86	—	7	18	—	530
531	Каменный	Прибылсву.	К. Е. Козьминыхъ.	85	3/4—9	1/4—1	2 ст.	23	30,000	—	93	—	3	2	—	531
532	Павловскій	Серебрянникову.		67	1 1/2—5	1/2—2	2 ст.	25	200,400	—	88	—	19	16	—	532
533	Клавдіевскій	К. Е. Козьминыхъ.		Владѣлицею.	98	—	—	—	—	—	—	—	—	2	—	533
534	Александровскій	Насл. Поклевскаго - Козель.	Владѣльцами.	82	—	—	8 ст.	84	152,000	—	48 1/2	—	8	1	—	534
535	Еленинскій	Рюмину, аренд. барономъ Котцъ.	Захламинимъ.	104	4—14	1/2—1 1/4	1 ст.	12	49,100	—	26	—	1	37	60	535
536	Козьмо-Демьяновскій	Захламину.	Владѣльцемъ.	56	4 1/2—18	3/4—1 3/4	3 ст.	37	272,500	—	32	—	9	60	—	536
537	Покровскій	Козицину и К ^о .	Козицинымъ.	96	3—10	1/4—1 1/2	2 ст.	23	127,800	—	72	—	10	3	70	537
538	Іоанно-Златоустовскій			99	3—10	1/4—1 1/2	1 ст.	11	124,200	—	71	—	9	58	50	538
539	Маріинскій			81	3—10	1/4—1 1/2	3 ст.	34	141,300	—	73	—	11	25	—	539
540	Свято-Троицкій	В. Рязанову и насл. Ів. Рязанова и Блохина.	Владѣльцами.	104	1/2—12	1/4—1 3/4	1 ст.	10	96,000	—	17 1/2	—	1	80	—	540
541	Успенскій	Е. Рязановой и К ^о .	Владѣлицею.	104	3/4—12	3/16—1 1/2	4 ст.	40	657,600	—	31 1/8	—	22	26	—	541
542	Алексѣевскій	Воронкову.	Жаровымъ.	104	до 12	до 1 1/2	1 ст.	15	124,000	—	30	—	4	5	6	542
543	Вознесенскій	Насл. І. Рязановой и К ^о .	Воронковымъ.	104	до 8	до 1 1/2	7 ваш.	77	87,300	—	33 1/8	—	3	8	87	543
544	Благодатный	Ів. Воронкову.	Владѣльцемъ.	101	до 15	до 1 1/2	4 ваш.	46	109,800	—	40 1/4	—	4	64	12	544
545	Христо-Рождественскій			89	до 20	до 1 1/2	9 ваш.	96	171,100	—	41 1/2	—	7	68	48	545
546	Одигитріе-Смоленскій			100	до 3	до 1	1 ваш.	7	7,500	—	49 1/4	—	—	38	36	546
547	Екатерининскій	Ершову.	Тоже.	104	6—15	1/4—1 1/2	5 ваш.	50	251,100	—	44 1/2	—	12	13	—	547
548	Константиновскій			100	2—12	1/4—1/2	4 ваш.	46	119,300	—	38 1/2	—	4	95	—	548
549	Крестовоздвиженскій	Анисимову.	Тоже.	103	3—7	1/4—1	13 ст.	133	52,300	—	49	—	29	82	—	549
550	Каменно-Александровскій	Насл. Бакакиной и К ^о .	Кузнецовымъ.	104	1/2—15	1/4—1	4 ст.	46	687,600	—	24 5/8	—	18	33	92	550
551	Петро-Павловскій	Давыдову и К ^о .	Владѣльцами.	80	1—4	10/16—1	2 ст.	21	63,600	—	24	—	1	63	—	551
552	Варваринскій	Сидорову.	Евсѣевымъ.	102	5—15	1/4—1	1 ст.	10	55,400	—	42	—	2	53	48	552
553	Петро-Павловскій			104	11	1/4—1	1 ст.	10	9,000	—	45	—	—	41	78	553
554	Маріамнинскій	Титову.	Владѣльцемъ.	102	8—12	3/4—1 1/4	1 ст.	14	22,100	2	62	—	8	34	18	554
555	Старо-Каменскій	Черепановой.	Черепановымъ.	90	1/16—27	1/4—1 3/4	1 ваш.	12	5,700	—	45	—	—	27	—	555
556	Отечскій	Черепанову.	Владѣльцемъ.	91	1/16—10	1/16—1 1/4	2 ст.	19	101,800	—	38	—	4	23	6	556
557	Казанскій	Карачеву.	Тоже.	96	11	1/4—1	2 ст.	11	4,800	—	48	—	—	24	—	557
558	Благодатный			102	1—12	1/4—1	2 ст.	20	61,100	—	33 1/17	—	2	19	12	558
559	Іоанно-Богословскій	Афанасьевой.	Владѣлицею.	103	5—10	1/4—1	10 ст.	159	269,775	—	49 3/4	—	14	54	65	559
560	Ольгинскій	Савиныхъ.	Владѣльцемъ.	104	—	—	1 ст.	10	1,000	—	48	—	—	5	—	560
561	Счастливый	Набатову.	Тоже.	94	4—6	3/4—1	2 ваш.	10	12,900	1	54	—	2	10	—	561

Добыча шлихо ваго золота.

№	РАЗРАБОТЫВАВШЕСЯ ПРИСКИ.	Кому принадлежит.	Кѣмъ разрабатывается.	Пространство приски въ десятинахъ.	Толщина пластовъ въ аршинахъ.		Промывальныхъ устройствъ.	Задолжалось рабочихъ.	Промыто золото-содержащихъ песковъ.	Содержаніе золота въ 100 пудахъ песку.		Добыто шлиховаго золота.				№
					Торфа.	Золото-содержащаго.				Пудовъ.	Зол.	Дол.	Пуд.	Фун.	Зол.	
Кундравинской станицы.																
562	Свято-Троицкій	Петровой.	Владѣлицею.	84	1/2	2	2 ст.	22	10,400	—	52	—	—	56	—	562
563	Селиверстовскій	Жуковой.	Тоже.	94	20	1/2	2 ст.	17	554,100	—	13 1/2	—	9	4	13	563
564	Арамагійскій	И. Часовникову.	Владѣльцемъ.	83	3	1 1/2	2 в.ш.	11	68,900	—	52	—	3	88	17	564
565	Серебряный	В. Часовникову.	Тоже.	94	1/2—4	1	3 ст.	20	117,100	—	61	—	7	81	5	565
566	Рафаиловскій	Козицыной.	Владѣлицею.	89	1—7	1/2—1	2 ст.	22	95,600	—	24	—	2	47	—	566
567	Успенскій	Фанбулову.	Владѣльцемъ.	83	6—10	1—1 1/4	2 в.ш.	16	59,400	—	79	—	5	8	93	567
568	Козьмо-Демьяновскій	Фанбуловой.	Владѣлицею.	81	9—12	3/4—1 1/2	2 в.ш.	16	78,100	—	79	—	6	66	55	568
569	Маріинскій	Чеканову.	Владѣльцемъ.	94	2—8	1/8—3/4	2 в.ш.	30	63,600	1	6	—	7	31	—	569
570	Ново-Павловскій	Важдаеву.	Тоже.	103	1—6	1/2—1 1/2	14 ст.	70	849,600	—	79 3/4	1	18	19	48	570
571	Быстрый	В. Т. Иванову.	Владѣльцемъ.	103	1/2—2	1/2—1 1/4	2 ст.	17	359,000	—	12	—	6	56	68	571
572	Святители-Николаевскій			28	1/2—2	1/2—1 1/4	2 ст.	18	783,700	—	24	—	14	44	90	572
573	Вознесенскій			96	1/2—2	1/2—1 1/4	3 ст.	20	610,850	—	36	—	10	95	78	573
574	Семіоновскій	М. В. Иванову.	Тоже.	88	1/2—2	1/2—3/4	2 ст.	15	493,250	—	40 1/2	—	23	21	32	574
575	Счастливый			104	1/2—2	1/2—3/4	2 ст.	10	106,450	—	27	—	3	17	—	575
576	Герасимовскій			85	1/2—2	1/2—3/4	1 ст.	13	339,900	—	58 1/8	—	13	95	72	576
577	Маріинскій	Сидорову.	Евсѣевымъ.	94	1—11	1/4—1	2 ст.	12	105,900	—	26	—	3	—	—	577
578	Васильевскій			95	13	1	1 ст.	5	2,900	—	13 1/2	—	—	4	12	578
579	Даниловскій			75	1—3	1/4—3/4	2 в.ш.	20	160,000	—	27	—	4	60	—	579
580	Аннинскій	Китаеву.	Владѣльцемъ.	80	1/2—5 1/2	1/4—1 1/4	2 в.ш.	20	218,000	—	20	—	5	37	20	580
581	Казанско-Богородицкій			89	1—3	1/4—1	4 в.ш.	20	29,900	—	34	—	1	10	56	581
582	Пантелеймоновскій			61	2—4	1/4—1	2 в.ш.	20	198,000	—	26	—	5	58	—	582
583	Пророко-Ильинскій			87	1/4—2	1/4—3 1/4	2 в.ш.	10	131,000	—	25	—	3	61	50	583
584	Семіоновскій			84	2—5	1/4—1 1/2	2 в.ш.	20	70,000	—	28	—	2	19	34	584
585	Алексѣевскій	Тамбовцевой и К ^о .	Владѣлицею.	93	3	1	3 ст.	25	33,400	1	—	—	3	45	—	585
586	Егорьевскій	Насл. Тамбовцева и К ^о .	Владѣльцами.	45	1/2	3	5 ст.	30	59,400	—	48	—	3	12	—	586
587	Татьянинскій	Сотниковой.	Владѣлицею.	100	—	1—3	1 шл. 4 в.ш.	64	352,500	—	54	—	20	87	12	587
588	Евгеніе-Михайловскій	Сотниковой и К ^о .	Владѣльцами.	18	до 3	1—2	2 в.ш.	66	349,500	—	64	—	24	54	24	588
589	Аннинскій	В. В. Иванову.	Владѣльцемъ.	75	1—3 1/2	1/2—1	3 ст.	14	274,800	—	24	—	7	15	—	589
590	Ильинскій			86	1—3 1/2	1/4—1	3 ст.	17	304,200	—	24	—	7	88	48	590
591	Іоанно-Крестительскій			99	12—27	1 1/2	4 ст.	40	161,800	—	31 1/3	—	5	47	72	591
592	Петро-Павловскій	Абрамовой.	Владѣлицею.	93	1—2	1	2 ст.	20	24,600	—	17 3/4	—	—	45	—	592
593	Загорный	Ходневой.	Тоже.	67	6—18	1	3 ст.	30	146,900	—	18 3/4	—	3	9	48	593
594	Рождественскій			102	до 3	1	4 в.ш.	45	241,900	—	24	—	6	28	48	594
595	Перво-Начальный	Зайцеву.	Владѣльцемъ.	51	1—4	1	1 в.ш.	6	12,650	—	24	—	—	35	70	595
596	Іоанно-Богословскій	Ляхмайеру.	Тоже.	71	3	3/4	2 в.ш.	12	149,000	—	41 1/4	—	6	62	9	596
597	Николае-Богородицкій	И. Шишкину.	Тоже.	104	6	1	3 ст.	28	303,000	—	46	—	15	41	36	597
598	Преображенскій	М. Шишкину.	Тоже.	96	8	1	2 ст.	18	24,900	—	26 1/2	—	—	68	72	598
599	Свято-Духовскій	Китаеву.	Владѣльцемъ.	102	8	до 1 1/2	4 в.ш.	20	352,700	—	29	—	11	32	67	599

Добыча шлихо ваго золота.

№	РАЗРАБОТЫВАВШЕСЯ ПРИСКИ.	Кому принадлежит.	Кѣмъ разрабатывается.	Пространство приски въ десятинахъ.	Толщина пластовъ въ аршинахъ.		Промывальныхъ устройствъ.	Заложено рабочихъ.	Промыто золотосодержащихъ песковъ.	Содержаніе золота въ 100 пудахъ песку.		Добыто шлиховаго золота.				№
					Торфа.	Золотосодержащаго.				Пудовъ.	Зол.	Дол.	Пуд.	Фун.	Зол.	
Коельской станицы.																
600	Маринскій	Набатову.	Тоже.	85	4—6	1/2—1	2 в.ш.	10	15,300	1	30 1/4	—	2	9	24	600
601	Вознесенскій	Зеленкову.	Тоже.	96	3	1/2	2 в.ш.	20	14,200	—	22 1/8	—	—	32	72	601
602	Георгиевскій	Давыдову и Выдрину.	Владѣльцами.	61	1/2—3	1/4—1	1 ст.	11	25,400	—	24	—	—	63	48	602
603	Людмилинскій	Савиныхъ.	Владѣльцемъ.	76	—	—	2 ст.	14	16,400	—	48	—	—	82	—	603
Степной станицы.																
604	Архангельскій	Подвинцеву.	Тоже.	103	до 4	1/4—1	4 ст.	30	109,800	—	52	—	6	16	24	604
605	Казанскій	Соколову.	Прибылевымъ и К ^о .	104	1/2—20	1/2—2	1 ст.	12	26,400	—	21 3/4	—	—	60	—	605
606	Александровскій	Прибылеву и кн. Кугушеву.	Владѣльцами.	64	1/2—20	1/2—2	1 ст.	12	14,700	—	23 1/2	—	—	36	—	606
607	Покровскій	Шахуриной.	Кн. Кугушевымъ.	103	1/2—20	1/2—2	2 ст.	12	28,000	—	29 3/4	—	—	87	—	607
608	Кириловскій	Кн. Кугушеву.	Владѣльцемъ.	63	1/2—20	1/2—2	1 ст.	11	81,400	—	29 1/4	—	2	57	—	608
609	Семейный	Кн. Кугушевой.	Владѣльцами.	104	1/4—20	1/2—2	1 ст.	12	90,900	—	32 5/8	—	3	22	—	609
610	Родонежскій		Владѣльцами.	69	1/4—20	1/2—2	6 ст.	57	946,700	—	48 1/4	1	9	62	18	610
611	Аннинскій	Сѣровикову.	Владѣльцемъ.	67	1—3	1/2—1 1/2	4 ст.	22	213,900	—	48	—	11	24	—	611
612	Николаевскій		Владѣльцами.	101	3—6	1/4—1 1/2	3 ст.	20	221,100	—	46	—	11	18	—	612
613	Ольгинскій	Хомякову.	Тоже.	67	2—28	1/4—2	1 ст.	10	3,200	—	75	—	—	25	—	613
614	Феодосіевскій	Колбину и Тихомирову.	Владѣльцами.	100	10—32	1/4—1 1/2	5 ст.	44	305,475	—	36 1/2	—	12	8	20	614
615	Александро-Анастасьинскій	Колбину.	Владѣльцемъ.	93	5—10	1/4—1 1/2	5 ст.	50	436,800	—	26 3/4	—	12	75	22	615
616	Свято-Троицкій	Старкову и Кременинникову.	Владѣльцами.	76	3—10	1/2—1 1/2	1 ст.	10	3,950	—	35	—	—	14	22	616
617	Александровскій	Подколзину.	Владѣльцами.	54	3—12	1	4 в.ш.	20	263,200	—	33	—	9	39	13	617
618	Покровскій		Владѣльцемъ.	104	5—12	3/4	3 в.ш.	15	119,200	—	32 1/3	—	4	17	53	618
619	Ильинскій		Владѣльцемъ.	91	3—6	3/4	2 в.ш.	12	77,500	—	25 4/7	—	2	14	43	619
620	Константиновскій	Тимофѣву.	Владѣльцемъ.	75	9	1/2	2 в.ш.	20	104,200	—	35 3/5	—	4	2	36	620
621	Михайловскій		Тоже.	103	—	—	1 ст.	10	5,300	—	49	—	—	24	90	621
622	Никольскій	Шморель.	Владѣльцами.	97	—	—	8 ст.	81	782,600	—	56	1	8	38	39	622
623	Юлевскій		Тоже.	81	—	—	1 ст.	10	27,300	—	—	—	—	53	54	623
624	Михайловскій	Насл. Малясова.	Владѣльцами.	56	—	—	6 ст.	65	109,700	—	91	—	10	91	77	624
Травниковской станицы.																
625	Вознесенскій	Ржанникову.	Владѣльцемъ.	87	3 1/2	3/4	2 ст.	15	40,000	—	48	—	2	8	—	625
626	Дмитріевскій		Владѣльцемъ.	95	2 1/2	1 1/2	3 ст.	25	45,400	—	48	—	2	19	48	626
627	Владиміро-Богородицкій	Козицину и К ^о .	Козицинымъ.	103	3—14	1/2	2 ст. 1)	15	36,000	—	83	—	3	24	5	627
628	Крестовоздвиженскій	Михайловой.	Владѣльцами.	96	1/2—2	1/4—1 1/2	2 ст.	11	125,800	—	78 1/4	—	11	61	36	628
629	Михайловскій		Владѣльцами.	99	1/2—2	1/4—1 1/2	2 ст.	10	71,100	—	70 5/8	—	5	40	12	629
630	Тихвинскій		Владѣльцами.	102	1/2—3	1/2—1	3 ст.	27	222,700	—	—	—	14	10	18	630
631	Романовскій	Владѣльцами.	104	1/2—4	1/2—1	1 ст.	13	44,400	—	48 1/4	—	2	31	66	631	

1) Паровая машина пр. Козицина.

Добыча шлихо ваго золота.

№	РАЗРАБОТЫВАВШЕСЯ ПРИСКИ.	Кому принадлежитъ.	Кѣмъ разрабатывается.	Пространство приски въ десятинахъ.	Толщина пластовъ въ аршинахъ.		Промывальныхъ устройствъ.	Заложалось рабочихъ.	Промыто золото-содержащихъ песковъ.	Содержаніе золота въ 100 пудахъ песку.		Добыто шлихового золота.				№
					Торфа.	Золото-содержащаго.				Пудовъ.	Зол.	Дол.	Пуд.	Фун.	Зол.	
632	Маринскій	Ягесь.	Владѣльцемъ.	46	—	—	1 ст.	10	6,100	—	30	—	—	19	62	632
633	Ильинскій			103	—	—	1 ст.	6	2,000	—	17	—	—	4	11	633
634	Логовой			98	—	—	1 ст.	10	7,400	—	30	—	—	23	20	634
635	Гималайскій			Часовникову.	Тоже.	79	3	1	1 ст.	5	7,300	—	35	—	—	26
636	Счастливый	Сотникову и К ^о .	Владѣльцами.	98	2	1¼	4 ст.	42	104,300	—	53¼	—	6	4	48	636
637	Удачно-Константиновскій			67	2	1¼	1 ст.	6	50	—	24	—	—	—	12	637
638	Шалашинскій	Борисову.	Чикинымъ.	104	¼—2	¼—1¼	2 в.ш.	15	216,100	—	28	—	6	48	9	638
639	Андреевскій	Чикину.	Владѣльцемъ.	72	½—1	½—1	1 в.ш.	16	29,400	—	14	—	—	42	39	639
640	Александровскій			74	½—1	½—1	1 ст.	10	2,250	—	33	—	—	7	78	640
641	Стратоніевскій	Иванову.	Чикинымъ.	79	½—1½	½—1½	1 ст.	22	221,700	—	16	—	3	93	60	641
642	Петро-Павловскій	Мальшевой.	Владѣлицею.	35	—	—	1 ст.	12	10,000	1	—	—	1	4	—	642
643	Крестовоздвиженскій	Бѣляевскому.	Трофимовымъ.	81	—	—	2 ст.	16	77,040	—	8¾	—	8	71	73	643
644	Смежный	Т-ву «бр. Покровскіе».	Владѣльцами.	102	2½—3	¼—½	4 ст.	40	102,260	—	60	—	6	68	44	644
645	Ингульскій	Кузнецову.	Владѣльцемъ.	72	1—4	¼—1	1 ст.	10	9,500	—	33	—	—	32	42	645
646	Покровскій	Кузнецовой.	Владѣлицею.	94	—	—	1 ст.	11	14,900	—	36½	—	—	56	60	646
647	Екатерино-Еленинскій			93	—	—	3 ст.	25	67,900	—	54¾	—	4	3	36	647
648	Екатерининскій	Чеканову.	Владѣльцемъ.	79	½—20	¾—1¼	2 в.ш.	10	35,600	—	23⅞	—	—	87	63	648
649	Казанскій			97	¾—23	1—1½	3 в.ш.	10	190,800	—	27	—	5	55	—	649
650	Лаврентьевскій			97	1—5	¼	1 в.ш.	10	2,400	—	18	—	—	4	48	650
651	Николае-Святительскій			103	1—15	½—2½	19 в.ш.	147	1,743,600	—	92¾	4	15	46	—	651
652	Вѣринскій	Крючкову и К ^о .	Владѣльцемъ.	103	—	—	2 ст.	16	4,000	—	22	—	—	9	54	652
653	Вознесенскій	Кабановой.	Кабановой и Филипповымъ	103	1—2	¼—¾	1 ст.	10	400	—	27	—	—	1	12	653
654	Николаевскій	Филиппову.	Владѣльцемъ.	102	1—2	¼—¾	1 ст.	13	1,800	—	26¾	—	—	5	2	654
655	Скорбяще-Богородицкій	Иванову.	Тоже.	104	1—3	½—1	2 ст.	10	15,775	—	19	—	—	31	48	655
656	Царско-Сельскій			70	1—1½	½—1	2 ст.	9	119,300	—	24	—	3	10	24	656
657	Екатерининскій			89	1—4½	½—1	1 ст.	7	45,000	—	24	—	1	16	48	657
658	Ивановскій			38	1—2	½—1½	4 ст.	39	265,800	—	48	—	13	81	—	658
659	Свято-Духовскій	Юркину.	Тоже.	104	1—3	¼—1	3 ст.	24	45,800	—	48	—	2	7	—	659
660	Николае-Святительскій	Кабанову.	Тоже.	73	1½	1	2 ст.	20	37,700	—	49	—	2	1	—	660
661	Геннадіевскій			80	1½	1	1 ст.	10	13,300	—	44	—	—	61	—	661
662	Ивановскій			104	1	¾	2 ст.	20	40,300	—	52	—	2	30	—	662
Уйской станицы.																
663	Андреевскій	Е. Симанову и К ^о .	Е. Симановымъ.	94	8—20	1	4 в.ш.	35	104,600	—	44	—	5	7	16	663
664	Ново-Пріютный			90	8—12	1	7 в.ш.	63	45,900	—	47	—	2	34	14	664
665	Зоевскій	Е. Симанову.	Владѣльцемъ.	99	14—32	1—2	3 в.ш.	29	202,600	—	44	—	9	73	5	665
666	Казанскій			98	8—26	1	2 в.ш.	19	52,000	—	47	—	2	64	50	666
667	Николаевскій			104	12—22	½—1½	6 в.ш.	40	224,100	—	44	—	10	70	32	667
668	Ильинскій			104	12—18	1—3	3 ст.	30	132,600	—	54	—	7	84	17	668
669	Неразгаданный			В. Симанову.	Тоже.	94	14—18	до 3	1 ст.	13	2,100	—	41	—	—	9

Добыча шлихо ваго золота.

№	РАЗРАБОТЫВАВШЕСЯ ПРИСКИ.	Кому принадлежит.	Кѣмъ разрабатывается.	Програнство приска въ десятинахъ.	Толщина пластовъ въ аршинахъ.		Промывальныхъ устройствъ.	Задолжалось рабочихъ.	Промыто золото содержащихъ песковъ.	Содержаніе золота въ 100 пудахъ песку.		Добыто шлиховаго золота.				№	
					Торфа.	Золото-содержащаго.				Пудовъ.	Зол.	Дол.	Пуд.	Фун.	Зол.		Дол.
670	Александровскій	Маслову.	Тоже.	81	—	—	2 ст.	13	98,600	1	—	—	10	26	—	6,0	
671	Петровскій			83	—	—	1 ст.	10	5,000	—	48	—	—	—	25	—	671
672	Марьинскій	Подколзину.	Тоже.	100	10—18	$\frac{3}{4}$	4 ваш.	22	262,700	—	42 $\frac{1}{2}$	—	12	19	28	672	
673	Ивановскій			52	3—7	1 $\frac{1}{2}$	2 ваш.	14	264,400	—	24 $\frac{3}{4}$	—	—	7	10	19	673
674	Прокопьевскій	Подколзиной.	Владѣлицею.	70	12—18	1 $\frac{1}{2}$	2 ваш.	12	20,400	—	78 $\frac{1}{9}$	—	—	1	70	—	674
675	Никольскій	Михайлову.	Владѣльцемъ.	93	1—3	$\frac{3}{4}$ —1 $\frac{1}{2}$	3 ст.	22	124,000	1	62	—	21	20	—	675	
676	Васильевскій	Сергѣеву.	Тоже.	104	12—16	1 $\frac{1}{4}$ —4 $\frac{1}{2}$	2 ст.	17	64,300	—	30	—	—	2	14	86	676
677	Аннинскій			97	9—30	1—5	2 ст.	14	38,650	—	21	—	—	1	78	22	677
678	Вознесенскій	Федорову.	Тоже.	101	3—6	1 $\frac{1}{2}$	1 ст.	11	21,000	—	16 $\frac{3}{4}$	—	—	—	37	—	678
679	Клавдіевскій	Абрамовой.	Владѣлицею.	104	$\frac{1}{4}$ —3	1 $\frac{1}{2}$	6 ст.	30	128,400	—	24 $\frac{1}{2}$	—	—	3	36	72	679
680	Петро-Михайловскій	Воронкову.	Владѣльцемъ.	88	до 3	до 1	1 ст.	6	6,000	—	64	—	—	—	40	—	680
681	Иосифовскій	Насл. Поклевскаго-Козель.	Владѣльцами.	70	до 20	$\frac{1}{4}$ —1	20 ст.	215	1.176,000	—	91 $\frac{5}{8}$	—	2	36	89	32	681
682	Аннинскій	Розенкампфъ.	Владѣлицею.	101	до 20	$\frac{1}{2}$	2 ваш.	21	39,300	—	84	—	—	3	56	10	682
683	Александровскій	Подвинцевой.	Тоже.	103	до 6	$\frac{1}{2}$ —2	15 ст.	160	474,300	—	47	—	—	24	49	24	683
684	Васильевскій	Афонину.	Владѣльцемъ.	104	1—10	1	12 ст.	118	808,970	—	19 $\frac{1}{2}$	—	—	17	92	44	684
685	Казанско-Богородицкій	Карачевой.	Владѣлицею.	52	1 $\frac{1}{2}$ —2 $\frac{1}{2}$	$\frac{1}{2}$ —1 $\frac{1}{2}$	10 т.	96	1.108,850	—	13 $\frac{3}{8}$	—	—	16	37	72	685
Долгодеревенской станицы.																	
686	Свято-Духовскій	Чикину.	Владѣльцемъ.	99	1—2	$\frac{1}{2}$ — $\frac{3}{4}$	1 ваш.	9	19,850	—	13 $\frac{3}{4}$	—	—	—	28	39	686
687	Благодатный			102	1—2	$\frac{1}{2}$ — $\frac{3}{4}$	1 ваш.	13	6,800	—	12	—	—	—	—	9	—
Челябинской станицы.																	
688	Михайловскій	К ^о Романовскихъ и Чеканову.	К ^о Романовскихъ и Ятесъ.	102	—	—	1 ст.	11	1,200	2	47	—	—	29	84	688	
689	Христо-Рождественскій	Бр-ямъ Подвинцевымъ.	Владѣльцами.	85	до 16	$\frac{1}{4}$ —2	4 ст.	30	12,000	—	57	—	—	72	24	689	
690	Горо-Благодатный	Подвинцевой.	Владѣлицею.	101	до 13 $\frac{1}{2}$	$\frac{1}{4}$ —1 $\frac{1}{2}$	6 ст.	50	105,600	—	40 $\frac{3}{4}$	—	—	4	65	72	690
691	Счастливый	Фрейманъ.	Владѣльцемъ.	91	—	—	3 ст.	20	17,550	—	55	—	—	1	5	—	691
692	Свято-Троицкій	Чеканову.	Ятесъ.	91	—	—	1 ст.	12	25,400	—	35	—	—	—	93	50	692
693	Сырозакскій			55	—	—	1 ст.	10	42,600	—	32	—	—	—	1	46	—
694	Николае-Святительскій	Мартинсонъ.	Владѣльцемъ.	98	—	—	1 ст.	12	23,800	—	28	—	—	—	71	59	694
695	Стефанидинскій	Чеканову.	Тоже.	68	—	—	—	10	2,425	—	40	—	—	—	10	—	695
696	Магдалининскій	Латкину.	Тоже.	103	1	$\frac{3}{4}$	1 ваш.	10	6,000	—	24	—	—	—	15	—	696
697	Николаевскій	Чикину.	Тоже.	104	2—4	$\frac{1}{2}$ —1 $\frac{1}{2}$	4 ваш.	15	337,200	—	18	—	—	7	33	2	697
698	Спасо-Преображенскій	Пырьеву.	Волковымъ.	91	—	—	1 ст.	11	8,000	—	20	—	—	—	17	27	698
699	Аннинскій			92	—	—	1 ст.	11	1,900	—	16	—	—	—	—	18	7
Березинской станицы.																	
700	Благодатный	Шварте и Н. Рязанову.	Владѣльцами.	97	1 $\frac{1}{2}$	$\frac{1}{2}$	2 ст.	18	22,900	—	24	—	—	—	56	60	700

Добыча шлихового золота.

№	РАЗРАБОТЫВАВШЕСЯ ПРИСКИ.	Кому принадлежит.	Кѣмъ разрабатывается.	Пространство приски въ десятинахъ.	Толщина пластовъ въ аршинахъ.		Промывальныхъ устройствъ.	Задолжалось рабочихъ.	Промыто золотосодержащихъ песковъ.	Содержаніе золота въ 100 пудахъ песку.		Добыто шлихового золота.				№
					Торфа.	Золото-содержащаго.				Пудовъ.	Зол.	Дол.	Пуд.	Фун.	Зол.	
Варшавской станицы.																
701	Иоанно-Предтеченскій	Ципляеву.	Дрозжиловымъ.	104	2—12	$\frac{1}{2}$ — $1\frac{1}{2}$	2 в.ш.	15	166,800	—	53	—	9	64	2	701
702	Семеновскій 1-ый	Подвинцевымъ.		74	до 8	до $\frac{1}{4}$	1 ст.	11	49,900	—	24	—	1	28	72	702
703	Александровскій	Подвинцеву.	Шварте.	104	до 7	до $\frac{1}{2}$	1 ст.	12	76,300	—	30	—	2	46	42	703
704	Петро-Павловскій	Насл. Харитонова и К ^о .		104	до 6	до 1	1 ст.	10	152,800	—	36	—	5	93	—	704
705	Андреевскій	З. и В. Мостовенко.	Владѣльцами.	104	4—12	$\frac{3}{8}$ —1	1 ст.	15	67,300	—	$41\frac{3}{4}$	—	3	5	31	705
706	Воздвиженскій	З. Мостовенко.	Владѣльцею.	100	12—14	$\frac{3}{8}$ —1	1 ст.	16	65,200	—	$43\frac{1}{2}$	—	3	7	75	706
707	Амурскій	В. Мостовенко.	Владѣльцемъ.	89	8—18	$\frac{1}{2}$ —1	3 в.ш.	26	120,600	—	$43\frac{1}{4}$	—	5	64	45	707
708	Никольскій	Крашенинникову.	Тоже.	89	15—18	$\frac{3}{8}$ —1	1 ст.	15	2,300	—	$27\frac{3}{8}$	—	—	6	56	708
709	Грузинскій		Тоже.	92	15—18	$\frac{3}{8}$ —1	1 ст.	12	13,700	—	$45\frac{1}{4}$	3	—	64	70	709
710	Успенскій	Часовникову.	Тоже.	102	13—14	$\frac{1}{2}$ —1	3 в.ш.	32	28,050	1	14	—	3	57	—	710
711	Разгуляевскій	Зайцеву.	Тоже.	63	13—14	$\frac{1}{2}$ —1	26 ст.	276	1.162,950	1	$32\frac{1}{4}$	—	35	70	—	711
712	Ягодный	Зайцевой.	Владѣльцею.	103	12—13	$\frac{1}{2}$ —1	4 ст.	47	98,350	—	93	—	13	70	—	712
713	Спасо Преображенскій	Кириянову.		99	$\frac{1}{4}$ —7	$\frac{1}{16}$ — $1\frac{3}{4}$	5 ст.	51	511,300	—	54	—	30	1	—	713
714	Аннинскій		Владѣльцемъ.		75	1—20	$\frac{1}{4}$ —1	1 ст.	10	8,000	—	24	—	—	20	—
715	Николаевскій			92	1—20	$\frac{1}{4}$ —1	1 ст.	13	101,000	—	49	—	5	40	—	715
716	Иоанновскій	Кириянову и Безсонову.	Владѣльцами.	93	3—18	$\frac{1}{4}$ — $1\frac{1}{2}$	11 ст.	110	496,800	2	$17\frac{1}{4}$	2	32	76	—	716
717	Покровскій	Кирияновой и Безсонову.	Тоже.	104	3—15	$\frac{1}{4}$ —2	5 в.ш.	50	400,800	2	$11\frac{1}{8}$	2	8	34	24	717
718	Казанскій	Козицинымъ.		103	4—25	$\frac{1}{4}$ —1	12 ст.	120	797,400	—	$88\frac{3}{4}$	1	36	41	49	718
719	Спасо-Варшавскій		Тоже.		98	2—7	$\frac{1}{4}$ — $\frac{1}{2}$	1 ст.	10	58,500	—	$76\frac{7}{8}$	—	4	84	48
720	Иоанно-Крестительскій	О. Козицину.		104	2—12	$\frac{1}{4}$ — $\frac{3}{4}$	4 ст.	40	96,450	—	$92\frac{3}{8}$	—	9	67	—	720
721	Михайло-Архангельскій		Тоже.		103	2—20	$\frac{1}{4}$ — $\frac{3}{4}$	5 ст.	50	281,100	—	83	—	25	31	43
722	Боголюбскій			102	1—16	$\frac{1}{4}$ — $\frac{3}{4}$	1 ст.	10	3,400	—	$49\frac{1}{4}$	—	—	17	42	722
723	Успенско-Никольскій		Владѣльцемъ.	103	12—20	$\frac{1}{4}$ — $\frac{7}{8}$	1 ст.	10	49,300	—	$89\frac{3}{4}$	—	4	77	—	723
724	Воскресенскій			97	4—8	$\frac{1}{4}$ —1	1 ст.	10	14,300	—	$64\frac{3}{4}$	—	1	—	48	724
725	Никольскій	Я. Козицину.		102	8—12	$\frac{1}{4}$ — $\frac{3}{4}$	1 ст.	10	26,100	—	93	—	2	62	34	725
726	Ярославскій		Тоже.		83	2—12	$\frac{1}{4}$ —1	2 ст.	80	190,500	1	$5\frac{1}{2}$	—	21	—	—
727	Ново-Спасскій	Насл. Горяева.		94	5—12	$\frac{1}{4}$ — $1\frac{1}{2}$	2 ст.	20	48,000	—	47	—	2	45	24	727
728	Абалакскій		Владѣльцами.		104	5—12	$\frac{1}{4}$ — $1\frac{1}{2}$	2 ст.	15	47,900	—	$42\frac{7}{8}$	—	2	22	34
729	Табынско-Богородицкій	Гра.	Владѣльцею.	53	3—9	$\frac{1}{2}$ —1	2 в.ш.	20	76,800	—	36	—	2	71	66	729
730	Гавриловскій	Рамѣву.	Куликовымъ.	50	до 22	$\frac{3}{4}$	1 ст.	10	5,800	—	52	—	—	32	—	730
731	Архангельскій	Кочневу.	Владѣльцемъ.	92	8—10	$\frac{1}{2}$ —1	2 в.ш.	22	12,850	—	$40\frac{1}{2}$	—	—	73	—	731
732	Петро-Павловскій	Шаровой.	Владѣльцею.	95	3—12	$\frac{1}{4}$ — $1\frac{3}{4}$	2 в.ш.	21	5,200	1	$38\frac{3}{4}$	—	—	73	—	732
733	Успенскій	Балезину.	Владѣльцемъ.	101	$1\frac{1}{2}$ —5	$\frac{1}{4}$ — $\frac{1}{2}$	1 в.ш.	10	18,900	—	$43\frac{3}{4}$	—	—	86	24	733
734	Яковлевскій	Колобову.	Тоже.	102	3—10	$\frac{1}{4}$ — $1\frac{1}{2}$	4 в.ш.	41	171,000	—	70	—	12	92	24	734
Велико-Петровской станицы.																
735	Вознесенскій	Кириянову.	Тоже.	98	5—10	$\frac{1}{4}$ —1	1 ст.	4	600	—	$8\frac{1}{2}$	—	—	—	51	735

Добыча шлихо ваго золота.

№	РАЗРАБОТЫВАВШЕСЯ ПРИСКИ.	Кому принадлежитъ.	Къмъ разрабатывается.	Пространство приски въ десятинахъ.	Толщина пластовъ въ аршинахъ.		Промывальныхъ устройствъ.	Задолжалось рабочихъ.	Промыто золото-содержащихъ песковъ.	Содержаніе золота въ 100 пудахъ песку.		Добыто шлиховаго золота.				№	
					Торфа.	Золото-содержащаго.				Пудовъ.	Зол.	Дол.	Пуд.	Фун.	Зол.		Дол.
Карагайской станицы.																	
736	Арабарабный	Жураковскому, аренд. Гижикимъ.	Камарадо.	92	—	—	1 ст.	8	800	—	28	—	—	2	30	736	
737	Казанскій	Сотникову.	Ольшевскимъ.	95	1—12	¼—1	1 ст.	11	9,100	—	19	—	—	18	22	737	
738	Иоанно-Крестительскій	Симанову.	Владѣльцемъ.	99	1—6	½—1	1 ст.	10	9,900	—	35	—	—	36	1	738	
739	Елено-Егорьевскій			102	1—6	½—2	2 ст.	15	52,200	—	38	—	2	14	8	739	
740	Гаврило-Архангельскій	Разсохину.	Тоже.	81	—	—	2 ст.	12	16,400	—	22	—	—	40	87	740	
741	Спасскій	Смышляевой.	Владѣлицею.	96	до 5	до ½	2 в.ш.	15	82,800	—	52	—	4	66	24	741	
742	Иоанно-Богословскій	Галанину.	Владѣльцемъ.	90	—	—	1 ст.	33	103,200	—	33	—	3	67	6	742	
Наслѣдницкой станицы.																	
743	Благовѣщенскій	Макшанцеву.	Владѣльцемъ.	103	до 9	до 2	2 в.ш.	20	81,800	—	45¾	—	4	5	—	743	
744	Воздвиженскій			104	до 3	до 2	2 в.ш.	20	50,100	—	47¾	—	2	56	90	744	
745	Покровскій	Галдиной.	Владѣлицею.	85	½—4	¼—1	3 в.ш.	30	200,800	—	54½	—	11	92	94	745	
746	Случайный	Рязановой.	Тоже.	95	4—10	½—1½	1 ст.	13	21,600	—	38	—	—	85	74	746	
747	Иоанно-Богословскій	Лосеву.	Владѣльцемъ.	98	3—6	½—1	2 ст.	20	166,400	—	53	—	9	64	48	747	
748	Маринскій	Григорьевымъ.	Владѣльцами.	96	3—4	¼—¾	4 в.ш.	37	256,300	—	90	—	29	49	51	748	
Итого		на земляхъ Оренбургскаго каза			чьего войска.		7,107		39,046,120	—	58¼	61	32	29	27		
Итого		розсыпнаго золота въ Оренбургскомъ г			орномъ округѣ.		13,810		161,918,224	—	38¼	167	13	60	27		
Оренбургскаго Южнаго горнаго округа.																	
Орскаго уѣзда.																	
Въ дачѣ Преображенскаго завода.																	
749	Преображенскій	Бомонтъ, Броденъ и Леббокъ.	Насл. Горяева.	—	2½	1½	3 ст.	24	77,650	—	16	—	1	32	90	749	
На Башкирскихъ земляхъ. (того-же уѣзда).																	
<i>По сист. р. Султанки.</i>																	
750	Султанскій	Рамѣву.	Владѣльцемъ.	—	до 13	1	6 б.ут. 25 ст.	176	2,322,480	—	15	—	38	6	—	750	
751	Маринскій по р. Султанкѣ			—	2½	¾	9 ст.	54	264,040	—	13	—	3	84	6	751	
752	Прискъ близъ дер. Гадильшиной	Кибиреву и Скворцову.	Рамѣвымъ.	—	—	—	3 шл.	42	1,478,500	—	21½	—	34	53	34	752	
753	Маринскій по р. Ямъ-Ялгѣ	Рамѣву.	Владѣльцемъ.	—	—	—	5 ст.	30	90,110	—	12	—	1	17	63	753	
754	Закировскій			86	4	¾	6 ст.	39	367,580	—	12	—	5	7	42	754	
755	По р. Султанкѣ, при впаденіи ея въ р. Кизылъ			104	3½	до 1	6 ст.	102	449,300	—	13	—	6	58	66	755	
756	Прискъ по ключу Буксункуй и р. Япраклы	—	—	—	до 1	¾	3 ст.	26	11,800	—	14	—	—	17	79	756	

Добыча шлихо ваго золота.

№	РАЗРАБОТЫВАВШЕСЯ ПРИСКИ.	Кому принадлежитъ.	Къмъ разрабатывается.	Пространство приски въ десятинахъ.	Толщина пластовъ въ аршинахъ.		Промывальныхъ устройствъ.	Задолжалось рабочихъ.	Промыто золото-содержащихъ песковъ.	Содержаніе золота въ 100 пудахъ песку.		Добыто шлихового золота.				№	
					Торфа.	Золото-содержащаго.				Пудовъ.	Зол.	Дол.	Пуд.	Фун.	Зол.		Дол.
757	Бурзянскій 1-й	Пономареву.	М. Ш. Рамфевымъ.	102	до 3	I	8 ст.	62	629,000	—	24 ³ / ₈	—	16	56	36	757	
758	Бурзянскій 2-й			102	до 1 ¹ / ₂	до I	1 шл. 5 ст.	68	1.217,500	—	35	—	24	71	88	758	
759	Бурзянскій 4-й			91	до 1 ¹ / ₂	I	3 ст.	22	52,300	—	16 ¹ / ₄	—	—	89	19	759	
760	Дашкинскій			104	до 4	³ / ₄	3 ст.	11	136,000	—	23 ³ / ₄	—	3	48	71	760	
761	Владимірскій	Муртазину.	М. З. Рамфевымъ.	—	до 4	до I	3 ст.	10	144,300	—	19 ¹ / ₄	—	2	42	30	761	
762	Сунарскій			—	до 3	до I	2 ст.	13	78,900	—	16 ¹ / ₂	—	1	37	—	762	
763	Казанскій			1,400	до 2	1 ¹ / ₂	1 шл.	46	1.499,900	—	15	—	24	57	53	763	
764	Еленинскій			101	до 2	¹ / ₂	2 ст.	18	121,700	—	11 ³ / ₈	—	1	55	24	764	
<i>По сист. р. Сакмары.</i>																	
765	Таналыкскій	Насл. Горяева.	Владѣльцами.	—	до 2 ¹ / ₂	до I	1 чаш., 30 ст.	480	11.012,300	—	28	8	14	47	39	765	
766	Уртазымъ-Горьевскій			—	до 2	1 ¹ / ₂	8 ст.	80	810,000	—	14 ¹ / ₃	—	12	55	12	766	
767	Карагай-Кипчакскій			—	до 1 ¹ / ₂	¹ / ₂	5 ст.	15	206,800	—	18	—	4	23	79	767	
Итого на башкирскихъ земляхъ																	
Итого																	
На земляхъ Оренбургскаго казачьяго войска.																	
Кваркенской станицы.																	
<i>По сист. р. Сувундука.</i>																	
768	Иоанно-Крестительскій	Бр. Подвинцевымъ.	Дрозжиловымъ.	104	до 12	до 1 ¹ / ₂	6 ст.	47	99,800	—	30 ¹ / ₂	—	3	29	66	768	
769	Богоявленскій			95	до 20	до I	3 ст.	22	58,600	—	26 ¹ / ₂	—	1	64	52	769	
770	Даниловскій	М. Иванову и Дрозжилову.	Владѣльцами.	73	до 30	1 ¹ / ₂	4 ст.	36	269,900	—	83 ¹ / ₄	—	24	37	36	770	
771	Петровскій			84	до 20	1 ¹ / ₂	2 ст.	14	29,900	—	78 ¹ / ₄	—	2	51	72	771	
772	Язоновъ кладъ			83	до 16	1 ¹ / ₂	1 ст.	10	6,900	—	61 ¹ / ₄	—	—	44	6	772	
773	Екатерининскій			103	до 30	1 ¹ / ₂	2 ст.	15	37,600	—	65 ¹ / ₄	—	2	63	36	773	
774	Казанскій	М. Иванову.	Владѣльцемъ.	102	до 10	до 1 ¹ / ₂	1 ст.	10	12,800	—	53 ³ / ₄	—	—	71	66	774	
775	Рождество-Богородицкій	Н. Ивановой.	М. Ивановымъ.	104	до 20	1 ¹ / ₄	1 ст.	10	5,000	—	63 ¹ / ₂	—	—	33	6	775	
776	Казанскій	Насл. Рязанова.	Владѣльцами.	104	до 35	до 2	4 ст.	36	222,600	—	66 ¹ / ₂	—	16	4	58	776	
777	Смоленскій			80	до 25	до I	1 ст.	10	70,200	—	44	—	3	33	48	777	
778	Богословскій			104	до 10	до I	2 ст.	18	104,400	—	44 ¹ / ₃	—	5	2	64	778	
779	Михайловскій			103	до 20	до 1 ¹ / ₄	2 ст.	20	98,400	—	30 ¹ / ₃	—	3	23	44	779	
780	Серапіоновскій	Занадворову.	Владѣльцемъ.	104	до 37	до 2	2 ст.	15	192,000	—	45	—	9	52	—	780	
781	Ивановскій			97	до 18	до 2	2 ст.	21	32,800	—	42	—	1	49	—	781	
782	Спасскій 2-й			72	до 12	до 1 ³ / ₄	5 ст.	44	168,900	—	80 ¹ / ₃	—	15	67	46	782	
783	Владимірскій	Шварте.	Занадворовымъ.	100	до 15	до 2	2 ст.	14	15,800	—	33 ¹ / ₂	—	—	55	—	783	
784	Архангельскій			104	до 24	до 3	2 ст.	18	105,800	—	52 ² / ₃	—	6	5	—	784	
785	Моисеевскій	Петрову.	Мокшанцевымъ.	100	до 21	до 2	1 ст.	12	81,600	—	34	—	3	3	—	785	
786	Владимірскій			94	до 40	до I	2 ст.	10	13,400	—	27	—	—	38	—	786	
787	Сергіевскій			90	до 30	до 2	4 ст.	20	90,900	—	50 ⁷ / ₈	—	5	1	12	787	

Добыча шлихо ваго золота.

№	РАЗРАБОТЫВАВШИЕСЯ ПРИИСКИ.	Кому принадлежитъ.	Кѣмъ разрабатывается.	Програн-ство прииска въ десяти-нахъ.	Толщина пластовъ въ аршинахъ.		Промываль-ныхъ устройствъ.	Задолжалось рабочихъ.	Промыто золото-содержащихъ песковъ.	Содержаніе золота въ 100 пудахъ песку.		Добыто шлихового золота.				№		
					Торфа.	Золото-содержащаго.				Пудовъ.	Зол.	Дол.	Пуд.	Фун.	Зол.		Дол.	
788	Маринскій	} Мокшанцеву.	Владѣльцемъ.	41	до 8	до 2	4 ст.	20	61,000	—	42 ³ / ₄	—	2	79	84	788		
789	Иоанно-Крестительскій			99	до 6	до 2 ¹ / ₂	30 ст.	150	506,200	—	38 ¹ / ₂	—	21	15	—	789		
790	Каменно-Починный			Куликову.	Тоже.	77	до 12	до 1	1 ст.	11	11,000	—	27 ¹ / ₂	—	—	31	44	790
791	Елизаветинскій			Ломоносовой.	Вишневской.	91	до 4 ¹ / ₂	до 1 ¹ / ₂	1 ст.	10	29,000	—	58	—	1	79	33	791
792	Начально-Никольскій			Вишневской.	Владѣлицею.	96	до 15	до 1 ¹ / ₄	8 ст.	74	717,000	1	81 ¹ / ₂	—	23	49	12	792
793	Богатый			} А. Горяеву.	Насл. К. Горяева.	99	до 35	до 1	2 ст.	22	7,405	—	47	—	—	36	79	793
794	Петропавловскій					102	до 20	до 1	3 ст.	32	75,000	—	54	—	4	38	63	794
795	Николаевскій	Горяевой.	97			до 20	до 1	4 ст.	35	88,400	—	56	—	5	40	26	795	
Таналыкской станицы.																		
796	Николаевскій	} Важлаеву.	Владѣльцемъ.	64	до 2 ¹ / ₂	до 1 ¹ / ₂	2 ст.	16	241,700	—	40 ¹ / ₄	—	10	55	30	796		
797	Сергіевскій			88	до 2	до 1 ¹ / ₂	1 ст.	11	67,900	—	69 ¹ / ₄	—	5	9	69	797		
798	Покровскій			70	до 3 ¹ / ₂	до 1 ¹ / ₂	1 ст.	11	55,250	—	63	—	3	76	69	798		
799	Свято-Троицкій			Чикину.	Тоже.	84	до 4	до 1	2 ст.	13	102,800	—	10	—	1	12	25	799
800	Григоріе-Александровскій			Мокшанцевой.	Владѣлицею.	48	до 6	до 3	3 ст.	20	55,400	—	16 ³ / ₄	—	1	—	84	800
Итого		на земляхъ Оренбургскаго казачья войска.			—	—	—	827	3,735,355	—	56 ¹ / ₁₈	5	27	7	78			
Итого		въ Оренбургскомъ Южномъ горномъ округѣ			—	—	—	2,145	24,705,515	—	27 ³ / ₄	18	25	6	45			
Итого		розсыпнаго золота въ Оренбургской губрніи.			—	—	—	15,973	186,960,79	—	—	186	5	37	18			
2) Жильнаго золота.																		
<i>Оренбургскаго горнаго округа.</i>																		
На казенныхъ земляхъ.																		
Въ Миасской дачѣ.																		
801	Царево-Александровская дистанція	} Миасскому Золотопром. Т—ву.	Владѣльцами.	—	—	—	—) показ. при розс. золотѣ	42,650	7	26,8	при	развѣд	кажъ	32	32	90	801
802	Мулдакаевская дистанція			—	6—9	3 п. бѣг. 1)	—		—	44,800	—	—	—	10	4	48	802	
Итого		въ Миасской дачѣ			—	—	2 п. бѣг. 2)	—	87,450	4	69 ⁷ / ₈	1	2	37	42			
Въ Ахуновской дачѣ.																		
803	Бояринъ	Жураковскому.	Владѣльцемъ.	104	2—3	до 1 ¹ / ₂	4 час. 4 п. бѣг. 3)	30	51,575	2	20	—	11	80	78	803		
804	Ураганъ	Насл. Жураковской.	Прибылевымъ.	102	1—3	1 ¹ / ₄ —2	2 ст.	90	595,650	4	23	6	22	80	70	804		

1) 1 локомотивъ въ 20 силъ.
 2) 1 паровая машина въ 8 силъ.
 3) 1 паровая машина въ 12 силъ.

Добыча шлихо ваго золота.

№	РАЗРАБОТЫВАВШЕСЯ ПРИСКИ.	Кому принадлежит.	Кѣмъ разрабатывается.	Пространство приски въ десятинахъ.	Толщина пластовъ въ аршинахъ.		Промывальныхъ устройствъ.	Водокалось рабочихъ.	Промыто золото-содержащихъ песковъ.	Содержаніе золота въ 100 пудахъ песку.		Добыто шлиховаго золота.				№	
					Торфа.	Золото-содержащаго.				Пудовъ.	Зол.	Дол.	Пуд.	Фун.	Зол.		Дол.
Въ Тептярско-Учалинской дачь.																	
805	Семеновскій	Сахаровой, аренд. Черниловскою-Соколь.	Гапомъ.	96	1/2—1	1—3	2 п. бѣг. 1)	153	243,000	17	5 ⁴ / ₁₀	10	31	70	76	805	
806	Иверскій	Иверскому Золот. Т—ву.	Владѣльцами.	98	—	1 1/2	4 п. бѣг. 2)	34	111,000	—	—	1	16	62	—	806	
807	Тихвинскій			85	—	1		27	23,300	4	17	—	10	12	—	—	807
808	Узюнкурскій	Галль и К ^о .	Тоже.	—	—	—	1 п. бѣг.	57	3,500	2	—	—	—	70	—	808	
Итого		въ Тептярско-Учалинской дачь.					—	271	380,800	12	56 ¹ / ₄	12	19	22	76		
Итого		на казенныхъ земляхъ					—	391	1,028,025	7	59 ⁵ / ₆	20	16	29	74		
На земляхъ Оренбургскаго казачьяго войска.																	
Кособродской станицы.																	
809	Николаевскій 1-ый	Братьямъ Подвинцевымъ.	Владѣльцами.	98	—	1/4—2	на пр. № А	143	135,600	3	36	1	7	63	—	809	
№ А	Николаевскій 2-ой			82	—	1/16—3	6 п. бѣг. 3)	700	531,600	4	35 ³ / ₄	6	2	6	—	—	№ А
810	Архангельскій			102	—	1/4—2 1/2	на пр. № В	680	624,000	4	60	7	20	22	—	—	810
811	Спасскій			99	—	1/8—2	на пр. № А	450	508,800	4	4	5	14	46	—	—	811
812	Екатерининскій 2-ой			104	—	1/8—2	на пр. № В	80	130,800	3	26	1	4	56	—	—	812
813	Воскресенскій			93	—	1/4—3	на пр. № В	300	177,600	3	39	1	23	9	—	—	813
814	Благовѣщенскій			97	—	1/4—1	на пр. № В	35	68,400	3	30 ¹ / ₂	—	23	61	—	—	814
815	Михайловскій			104	—	1/4—3 1/2	7 п. бѣг. 4)	1,050	699,600	4	94	9	3	38	24	—	№ В
816	Троицкій 2-й			90	—	1/16—1/2	на пр. № В	50	47,900	3	17 ³ / ₄	—	15	90	72	—	815
817	Троицкій 1-й			98	—	1/16—1 1/2	2 чаш., 2 п. бѣг. 5)	45	109,200	3	24	—	36	95	—	—	816
818	Казанскій			104	—	1/4—3/4	на пр. № С	40	34,800	3	56	—	12	95	—	—	817
819	Дмитріевскій			104	—	1/16—1 1/2		60	126,000	3	31 ³ / ₄	1	3	70	—	—	818
820	Рождество-Богородицкій			75	—	1/4—2	на пр. № А	40	130,800	3	27	1	4	70	—	—	819
821	Семеновскій 2-ой			103	—	1/4—1		45	12,000	3	22	—	4	4	—	—	820
822	Рождественскій			101	—	1/2—1	на пр. № В	23	21,600	3	45	1	30	78	—	—	821
823	Надеждо-Александровскій	62	—	1/4—1/2	45	65,200		3	36	—	22	93	—	—	822		
824	Свято-Духовскій	104	—	1/4—2	на пр. № С	65	127,200	3	27	1	3	48	—	—	823		
825	Ювеналиевскій	Г. Подвинцеву.	Владѣльцемъ.	92	—	1/4—3/4	на пр. № В	30	54,000	3	27	—	18	33	—	824	
826	Гаврило-Архангельскій			101	—	1/4—1 1/2	2 п. бѣг. 6)	60	112,800	3	37	—	39	76	—	—	№ С
827	Николае-Можайскій			102	—	1/4—1	на пр. № С	50	88,800	4	21	—	39	3	—	—	825
828		Исакову.	Тоже.													826	
																827	
																828	

1) 1 паровая машина въ 12 силъ.
 2) 1 паровая машина въ 25 силъ.
 3) 1 паровая машина въ 25 силъ.
 4) 1 паровая машина въ 35 силъ.
 5) 1 паровая машина въ 18 силъ.
 6) 1 паровая машина въ 16 силъ.

Добыча шлихо ваго золота.

№	РАЗРАБОТЫВАВШЕСЯ ПРИСКИ.	Кому принадлежит.	Кѣмъ разрабатывается.	Пространство приски въ десятинахъ.	Толщина пластовъ въ аршинахъ.		Промывальныхъ устройствъ.	Задолжалось рабочихъ.	Промыто золото-содержащихъ песковъ.	Содержаніе золота въ 100 пудахъ песку.		Добыто шлиховаго золота.				№	
					Торфа.	Золото-содержащаго.				Пудовъ.	Зол.	Дол.	Пуд.	Фун.	Зол.		Дол.
829	Михайловскій	Дрозжилову и К ^о .	Владѣльцами.	120	3—12	1/4—1 1/2	} 4 чаш. ¹⁾ 7 ваш.	27	150,200	1	44 1/2	—	22	88	39	829	
830	Александровскій			103	—	1/16—2		41	238,500	2	27 1/2	1	16	79	54	830	
831	Иоанно-Предтеченскій			11	—	1/16—1		5	2,700	2	35 3/8	—	—	64	—	831	
832	Спасскій			102	—	1/16—2		на пр. № D	19,500	3	24 1/8	—	6	58	—	832	
№ D 833	Успенскій	Лапиной, аренд. Симоновымъ.	Дрозжиловымъ и К ^о .	100	—	1/16—2	3 чаш. ²⁾	83	264,200	3	73 3/8	2	23	58	—	№ D 833	
834	Иоанно-Предтеченскій			88	—	1/16—2	на пр. № D	101,200	2	89 7/8	—	30	86	—	834		
835	Степановскій	Насл. В. Блохина.	Владѣльцами.	25	—	1/4—3/4	на пр. № B	28	39,600	3	22 1/2	—	13	28	—	835	
836	Аннинскій	В. Рязанову и насл. И. Рязанова.	Журавлевымъ.	101	—	1—2	2 п. жер. ³⁾ 15 ст.	250	579,000	2	45	3	29	20	82	836	
837	Рождественскій			102	—	1/2—1/2	2 ст.	20	17,000	—	94	—	1	64	23	837	
838	Старо Сергіевскій	Журавлеву.	Владѣльцемъ.	96	—	1/16—3/4	2 п. жер. ⁴⁾ 4 ст.	45	66,800	1	52	—	10	69	62	838	
839	Иоанно-Предтеченскій	Е. Симанову.	Тоже.	104	2—5	1/4—3/4	3 п. бѣг. ⁵⁾ 3 ст.	19	105,600	5	85 5/8	1	24	78	88	839	
№ E 840	Преображенскій			100	3—6	3/16—1	3 п. бѣг. ⁶⁾ 3 ваш.	32	301,100	4	36 3/8	3	17	34	35	№ E 840	
841	Константиновскій			33	—	1/32—3/4	на пр. № E и I ст.	13	74,100	3	60 3/4	—	28	4	67	841	
842	Почаевскій	Тарасову и К ^о .	Тоже.	19	—	1/2—1	} 3 п. бѣг. ⁷⁾	10	8,820	2	—	—	1	80	51	842	
843	Александровскій			82	—	1/2—2		230	395,010	5	33 3/4	5	23	63	3	843	
844	Владимірскій			99	—	—		4	2,930	1	18 1/2	—	—	34	90	844	
845	Екатеринбургскій			80	—	—		4 п. бѣг. ⁸⁾ 3 п. бѣг. ⁹⁾ 14 ст.	187	1.168,086	2	31 7/8	7	3	67	77	845
846	Александровскій			Соколову.	Тоже.	60		—	—	6	5,005	1	30 5/8	—	—	66	—
№ L 847	Тихвинскій	Соколову и Кормильцеву.	Владѣльцами.	80	—	1/4—2	3 п. бѣг. ¹⁰⁾ 9 ваш.	95	271,800	3	89	2	31	16	18	№ L 847	
848	Иоанно-Богословскій	Зотову, аренд. Харитоновымъ.	Соколовымъ и Кормильцевымъ.	54	—	3/16—1	на пр. № L и 2 ваш.	18	52,900	—	84 1/2	—	4	81	66	848	
№ M 849	Никольскій	Кормильцеву.	Владѣльцемъ.	104	—	1/4—1 1/2	3 п. бѣг. ¹¹⁾	38	323,000	2	12 3/4	1	31	59	61	№ M 849	
850	Петровскій	Кормильцевой.	Владѣльцею.	51	—	—	на пр. № M	13	2,900	3	41	—	1	3	51	850	
№ C 851	Митрофановскій	Колбину, аренд. Щелковымъ.	Зеленковымъ.	95	—	5—9	2 п. жер., 7 ванперовъ, 2 шк., 1 дробило ¹²⁾ , 7 хлор. чан.	147	672,100	3	41 3/4	6	—	47	12	851	
852	Охотничій	Зеленкову.	Владѣльцемъ.	86	—	—	на пр. № P	18	2,900	3	84	—	1	16	48	852	

1) 1 паровая машина въ 25 силъ.
 2) 1 паровая машина въ 16 силъ.
 3) 2 паровыя машины, въ 17 силъ и въ 8 силъ.
 4) 1 паровая машина въ 17 силъ.
 5) 1 паровая машина въ 16 силъ.
 6) Та же паровая машина въ 16 силъ.
 7) 1 паровая машина въ 25 силъ.
 8) 1 паровая машина въ 25 силъ.
 9) 2 паровыя машины, въ 25 силъ и въ 12 силъ.
 10) 1 паровая машина въ 16 силъ.
 11) 1 паровая машина въ 18 силъ.
 12) 2 паровыя машины въ 30 силъ.

Д о б ы ч а ш л и х о в а г о з о л о т а .

№	РАЗРАБОТЫВАВШЕСЯ ПРИСКИ.	Кому принадлежит.	Къмъ разрабатывается.	Пространство приски въ десятинахъ.	Толщина пластовъ въ аршинахъ.		Промывальныхъ устройствъ.	Задолжалось рабочихъ.	Промыто золотосодержащихъ песковъ.	Содержаніе золота въ 100 пудахъ песку.		Добыто шлихового золота.				№
					Торфа.	Золотосодержащаго.				Пудовъ.	Зол.	Дол.	Пуд.	Фун.	Зол.	
853	Семіоновскій	Насл. И. Рязанова.	Воронковымъ.	93	5	$\frac{1}{8}-\frac{3}{8}$	3 бѣг., 7 ст. на Иоанно-Богословскомъ пр.	76	59,400	—	69 $\frac{1}{2}$	—	4	45	33	853
854	Григорьевскій	Стюфтъ.	Воронковымъ.	57	до 7	$\frac{1}{8}-1\frac{1}{2}$		54	27,000	1	34 $\frac{3}{5}$	—	3	79	57	854
855	Тихвинскій	Воронкову.	Владѣльцемъ.	$\frac{3}{8}$	—	—		3	600	—	90	—	—	5	60	855
856	Борисо-Глѣбскій			103	—	$\frac{1}{16}-\frac{1}{4}$		145	46,800	4	29 $\frac{1}{2}$	—	20	85	63	856
857	Иверскій			104	до 1	$\frac{1}{16}-\frac{1}{4}$		17	7,800	—	82 $\frac{1}{3}$	—	—	66	87	857
858	Федоровскій	—	—	—	99	143,400	—	49	—	7	60	69	858			
859	Петровскій	Яринской.	Владѣлицею.	91	—	$\frac{1}{32}-3$	1 п. бѣг. 1)	35	96,400	6	—	1	19	70	24	859
860	Поляновскій	Давыдову.	Владѣльцемъ.	87	—	$\frac{1}{4}-1$	1 п. бѣг.	7	при развѣдкѣ 300	1	32	—	—	4	—	860
861	Касьяновскій	Карасеву.	Тоже.	98	—	$\frac{1}{4}-1$	1 п. бѣг. 2)	11	7,900	2	—	—	1	63	—	861
Кундравинской станицы.																
862	Воскресенскій	Часовникову.	Владѣльцемъ.	102	$\frac{1}{4}-30$	$\frac{1}{4}-2$	3 п. бѣг. на Воздвиженскомъ пр.	65	130,400	3	18	1	3	65	1	862
863	Викторовскій	Борисову.	Тоже.	95	—	—		10	15,900	1	21	—	2	3	—	863
Коельской станицы.																
864	Павловскій	Г. Подвинцеву.	Владѣльцемъ.	102	—	$\frac{1}{4}-\frac{1}{2}$	1 чаш. 3)	35	72,600	2	30	—	17	50	—	864
865	Козьмо-Демьяновскій	Давыдову.	Савиныхъ.	90	—	$\frac{1}{4}-1\frac{1}{2}$	1 п. бѣг.	6	500	3	—	—	—	15	—	865
Травниковской станицы.																
866	Смоленскій	З. Мостовенко.	Владѣлицею.	104	—	1-3	2 п. бѣг. 4)	12	23,000	2	21	—	5	30	77	866
867	Николаевскій	Вѣронадеждинской Щелкова и К ^о .	Мостовенко.	103	—	$\frac{1}{8}-3$		21	114,000	2	47	—	29	55	79	867
868	Рождественскій	Козицину.	Владѣльцемъ.	103	—	$\frac{1}{8}$	1 п. бѣг. 5) на Казанскомъ пр.	10	2,700	—	85	—	—	23	90	868
869	Казанскій			89	—	—		10	10,990	2	—	—	2	28	84	869
870	Владимірскій			93	—	—		11	4,300	4	19	—	1	84	48	870
871	Николае-Макаровскій			61	—	—		15	59,000	1	84	—	11	54	14	871
872	Преображенскій			95	—	—		8	11,700	—	53	—	—	65	28	872
873	Успенскій	Ятесъ.	Тоже.	81	—	—	1 п. бѣг. 6) на Николае-Макаровскомъ пр.	12	4,775	3	76	—	2	73	42	873
874	Екатерининскій	Новиковой.	Ятесъ.	89	—	—	на пр. № А'	22	197,650	6	31	3	10	30	45	874
875	Анастасинскій			96	—	—		8	3,000	—	—	—	—	11	36	875
876	Андреевскій			88	—	—		11	5,950	5	12	—	3	20	72	876
877	Екатерининскій	Мартинсонъ.	Ятесъ.	96	—	—	13	4,100	—	—	—	1	12	78	877	
878	Одигитріевскій	Часовникову.	Владѣльцемъ.	79	1-15	$\frac{1}{16}-1$	3 п. бѣг. на Воздвиженскомъ пр.	40	27,800	2	68	—	8	5	18	878
879	Дмитріевскій	Сотниковымъ и К ^о .	Чикинымъ.	103	$\frac{1}{2}-10$	$\frac{1}{2}-2\frac{1}{2}$	1 п. бѣг. 7)	18	10,500	—	74	—	—	81	36	879

1) 1 паровая машина въ 10 силъ.
 2) Водяной приводъ.
 3) Водяное колесо.
 4) 1 паровая машина въ 15 силъ.
 5) 1 паровая машина въ 8 силъ.
 6) 1 паровая машина въ 12 силъ.
 7) 1 паровая машина въ 15 силъ.

Добыча шлихо ваго золота.

№	РАЗРАБОТЫВАВШЕСЯ ПРИСКИ.	Кому принадлежитъ.	Къмъ разрабатывается.	Пространство приски въ десятинахъ.	Толщина пластовъ въ аршинахъ.		Промывальныхъ устройствъ.	Задолжалось рабочихъ.	Промыто золото-содержащихъ песковъ.	Содержаніе золота въ 100 пудахъ песку.		Добыто шлиховаго золота.				№															
					Торфа.	Золото-содержащаго.				Пудовъ.	Зол.	Дол.	Пуд.	Фун.	Зол.		Дол.														
880	Нагорно-Власіевскій	Фанбулову, аренд. Ходневой.	Г-вомъ Варгунина, Танѣева и К ^о .	101	2—4	$\frac{1}{4}$ — $\frac{1}{2}$	1 п. жер. ¹⁾	16	71,950	1	33	—	11	94	—	880															
881	Евдокіевскій	Г. Подвинцову.	Владѣльцемъ.	86	—	$\frac{1}{2}$ — $\frac{3}{4}$	на пр. № В' 2 п. бѣг. ²⁾	12	28,800	1	95	—	5	95	24	881															
№ В'	882																Рожественскій	75	—	$\frac{1}{2}$ —1	25	85,300	1	93	—	17	49	60	№ В'	882	
883	Свято-Троицкій																Малышеву.	Т-вомъ «Бр. Покровскіе».	98	—	—	1 толч. на Маріинскомъ пр.	13	325	3	66	—	—	12	1	883
884	Байтаморъ	Т-ву «Бр. Покровскіе».	Владѣльцами.	102	—	—	24	70,055	1	51	—	12	76	12	884																
885	Игрицкій	Сидорову.	Покровскимъ.	31	—	—	на Маріинскомъ пр.	30	6,937	2	33	—	1	72	56	885															
Уйской станицы.																															
886	Рудный	Торгов. дому насл. Повлевскаго-Козелъ.	Владѣльцами.	95	до 30	$\frac{1}{4}$ — $\frac{3}{4}$	2 толч., 1 п. бѣг. ³⁾	101	207,000	1	35 $\frac{1}{8}$	—	29	43	24	886															
Челябинской станицы.																															
887	Свято-Духовскій	Г. Подвинцеву.	Владѣльцемъ.	103	8—20	$\frac{1}{8}$ —1	3 п. бѣг. на Свято-Владимірскомъ пр.	16	50,600	2	4 $\frac{1}{4}$	—	10	74	72	887															
888	Михаило-Архангельскій																Вѣрнадеждинской К ^о Романовскихъ.	Владѣльцами.	99	25—60	$\frac{1}{4}$ —1 $\frac{1}{2}$	2 п. бѣг. ⁴⁾ на Михаило-Архангельскомъ пр.	84	240,900	4	48 $\frac{3}{4}$	2	33	12	—	888
889	Вознесенскій																98	65	$\frac{1}{4}$ —1 $\frac{1}{4}$	24	12,600	6	40 $\frac{1}{2}$	—	8	41	—	—	—	889	
890	Христово-Рождественскій																103	до 20	1	14	27,300	1	29 $\frac{1}{4}$	—	3	68	48	—	890		
891	Удалый	Г. Подвинцеву.	Владѣльцемъ.	53	—	—	1 толч. ⁵⁾ на Трехъ-Святительскомъ пр.	25	37,600	11	25	1	4	72	—	891															
892	Елизаветинскій	З. Мостовенко.	Владѣлицею.	95	—	$\frac{1}{4}$		10	3,500	—	38 $\frac{1}{2}$	—	—	14	6	892															
893	Владимірскій	З. Мостовенко и Крашенинникову.	Владѣльцами.	30	—	1	1 толч. ⁵⁾ на Трехъ-Святительскомъ пр.	10	2,600	—	32 $\frac{1}{4}$	—	—	8	72	893															
894	Трехъ-Святительскій	З. Мостовенко и К ^о .	В. Мостовенко.	86	—	$\frac{1}{2}$		10	77,500	1	24 $\frac{1}{4}$	—	10	11	84	894															
895	Маріинскій	В. Мостовенко и Крашенинникову.	Владѣльцами.	90	—	1	1 толч. ⁵⁾ на Трехъ-Святительскомъ пр.	10	31,300	3	40 $\frac{3}{4}$	—	11	44	90	895															
896	Николаевскій	В. Мостовенко.	Владѣльцемъ.	91	—	$\frac{1}{2}$		10	850	—	75 $\frac{3}{4}$	—	—	6	30	896															
897	Васильевскій	Шихову.	Крашенинниковымъ.	104	—	1	1 толч. ⁵⁾ на Трехъ-Святительскомъ пр.	30	546,700	5	94	8	20	48	84	897															
898	Аннинскій	Агаповой.	Крашенинниковымъ.	104	—	$\frac{1}{2}$		10	9,300	1	3 $\frac{1}{4}$	—	1	—	30	898															
899	Вѣро-Надеждинскій	Крашенинникову.	Владѣльцемъ.	88	—	$\frac{1}{2}$	1 толч. ⁵⁾ на Трехъ-Святительскомъ пр.	10	2,000	—	25	—	—	5	22	899															
900	Ново-Троицкій							104	—	$\frac{1}{2}$	10	1,100	2	37 $\frac{1}{2}$	—	—	26	30	900												
901	Тихвинскій	Сидорову.	Евсѣевымъ.	102	10—30	$\frac{1}{16}$ —1	1 п. бѣг. ⁶⁾ 2 ст.	18	64,300	2	8	—	14	55	54	901															
902	Никольскій	Чикину.	Владѣльцемъ.	65	3—30	$\frac{1}{4}$ —2	1 п. бѣг. ⁷⁾ на Еленинскомъ пр.	10	42,300	—	87	—	3	95	87	902															
903	Анастасьинскій							104	1—3	$\frac{1}{4}$ —1	12	63,800	1	36	—	9	15	44	903												
904	Ивановскій	Борисову.	Чикинымъ.	104	$\frac{1}{2}$ —2	$\frac{1}{4}$ —1	на Еленинскомъ пр.	13	55,100	1	44	—	8	35	91	904															

1) 1 паровая машина въ 25 силъ.
 2) 1 паровая машина въ 25 силъ.
 3) 1 паровая машина въ 35 силъ.
 4) 1 паровая машина въ 16 силъ.
 5) 1 паровая машина въ 8 силъ.
 6) 1 паровая машина въ 4 силы.
 7) 1 паровая машина въ 16 силъ.

Добыча шлихо ваго золота.

№	РАЗРАБОТЫВАВШЕСЯ ПРИИСКИ.	Кому принадлежит.	Кѣмъ разрабатывается.	Пространство прииска въ десятинахъ.	Толщина пластовъ въ аршинахъ.		Промываль-ныхъ устройствъ	Задолжалось рабочихъ.	Промыто золото-содержащихъ песковъ.	Содержаніе золота въ 100 пудахъ песку.		Добыто шлиховаго золота.				№	
					Торфа.	Золото-содержащаго.				Пудовъ.	Зол.	Дол.	Пуд.	Фун.	Зол.		Дол.
905	Пеллаге-Николаевскій	Фанбулову и К ^о .	Владѣльцами.	101	—	2—2½	на водян. фабр. 1 бѣг. 1)	12	1,950	2	38	—	—	46	70	905	
906	Мало-Мальскій		Пырѣву.	Волковымъ.	77	—		—	11	2,800	—	88	—	—	25	84	906
Карагайской станицы.																	
907	Зинаидинскій	Симанову.	Владѣльцемъ.	98	1—3	¼—½	2 п. бѣг. 2), 3 ст.	30	193,700	—	53 ^{2/5}	—	11	21	87	907	
Итого на земляхъ Оренбургскаго казачья								6,735	11,676,683	3	50 ^{8/11}	107	11	91	6		
Итого жильнаго золота въ Оренбургскомъ горномъ округѣ								7,126	12,704,708	3	84 ^{1/8}	127	28	24	80		
Оренбургскаго Южнаго горнаго округа.																	
На башкирскихъ земляхъ Орскаго уѣзда.																	
908	Выше дер. Кусевой	М. Ш. Рамѣву.	Владѣльцемъ.	86	—	до 2½	2 чаш., 2 п. бѣг. 3) на пр. р. Султанкѣ.	25	197,600	1	49	—	31	25	12	908	
909	Маринскій							30	97,900	2	57	—	26	49	72	909	
910	По р. Султанкѣ, при впаденіи ея въ р. Кизылъ							15	13,600	16	10	—	22	79	30	910	
911	По р. Малому Худолазу	Кибиреву и Скворцову.	М. Ш. Рамѣвымъ.	—	—	до 1/16	2 чаш., 2 п. бѣг. 4) 1 дроб. на пр. № Q	9	475	38	63	—	1	87	60	911	
912	По р. Среднему Худолазу							20	5,100	16	24	—	8	61	12	912	
№ Q 913	Близъ дер. Годильшиной							60	263,800	2	58	1	18	55	15	№ Q 913	
914	Дашкинскій	М. З. Рамѣвымъ.	Владѣльцемъ.	—	—	до 3/16	на пр. по р. Султанкѣ.	10	1,900	18	1¼	—	3	54	24	914	
915	Владимірскій							25	52,900	—	93 ^{1/8}	—	12	32	12	915	
916	Казанскій							29	11,400	5	4	—	5	95	36	916	
917	Мряссскій	Насл. Горяева.	Роттермундомъ.	—	—	до 1	3 чаш., 3 п. бѣг. 6)	92	232,000	1	68	1	1	38	15	917	
918	Карагай-Кипчакскій	Насл. Горяева.	Владѣльцами.	—	—	—	1 чаш., 1 п. бѣг. 7)	25	8,900	32	12½	—	29	75	45	918	
Итого жильнаго золота въ Оренбургскомъ горномъ округѣ								340	885,575	2	60½	6	2	77	45		
Итого жильнаго золота въ Оренбургской губерніи								7,466	13,590,283	3	74 ^{11/13}	133	31	6	29		
Итого розсыпнаго и жильнаго золота въ Оренбургской губерніи								23,439	200,551,072	—	58 ^{7/13}	319	36	43	47		
Всего розсыпнаго и жильнаго золота на Уралѣ								49,559	551,684,039	—	49 ^{1/11}	734	29	70	79		

1) Водяная фабрика при мельницѣ Пырѣва.
 2) 1 паровая машина (?).
 3) 1 паровая машина въ 12 силъ.
 4) 1 локомобиль въ 8 силъ и 1 турбина 25 силъ.
 5) 1 водяное колесо въ 4 силы.
 6) 1 паровая машина въ 25 силъ.
 7) 1 водяное колесо въ 6 силъ.

Добыча шлихо ваго золота.

№	РАЗРАБОТЫВАВШЕСЯ ПРИСКИ.	Кому принадлежит.	Кѣмъ разрабатывается.	Пространство приска въ десятинахъ.	Толщина пластовъ въ аршинахъ.		Промывальныхъ устройствъ.	Задолжалось рабочихъ.	Промыто золото-содержащихъ песковъ.	Содержаніе золота въ 100 пудахъ песку.		Добыто шлихового золота.				№	
					Торфа.	Золото-содержащаго.				Пудовъ.	Зол.	Дол.	Пуд.	Фун.	Зол.		Дол.
ЗАПАДНОЙ СИБИРИ.																	
ТОМСКОЙ ГУБЕРНИИ.																	
1) Розсыпнаго золота.																	
ТОМСКАГО ГОРНАГО ОКРУГА.																	
а) Мариинскаго округа.																	
По сист. р. Барзаса.																	
919	Богородицкій	Т. Ф. Федорову.	Владѣльцемъ.	63	3½	2	1 кон. бут.	5	503,500	—	26¼	—	14	1	72	919	
920	Орловскій	Ициксонъ.	Тоже.	35	3	2	1 бут.	5	79,700	—	39½	—	3	37	—	920	
921	Петровскій	И. П. Навалихину.	Тоже.	100	6	2	1 бут.	2	54,600	—	36¾	—	2	15	—	921	
922	Благонадежный	Королевымъ.	Владѣльцами.	87	4	1	2 руч. бут.	12	341,000	—	54	—	20	77	—	922	
923	Полезный			102	3¼	1¼	2 руч. бут.	2	42,000	—	35	—	1	58	60	—	923
924	Семеновскій	Долгополову.	Тоже.	46	12	2	2 руч. бут.	3	49,900	—	71¾	—	3	85	—	924	
025	Анисіе-Федоровскій			49	15	2	2 руч. бут.	12	177,500	1	35½	—	24	94	—	925	
926	Никольскій	Маркову.	Долгополовымъ.	76	12	2	2 руч. бут.	6	133,430	1	9¼	—	15	24	—	926	
927	Мариинскій	Федоровой.	Владѣлицею.	88	3	3	2 руч. бут.	10	527,000	—	32	—	18	28	—	927	
928	Успенскій	А. П. Федорову.	Владѣльцемъ.	15	3	3	2 руч. бут.	8	609,000	—	32¼	—	21	54	—	928	
929	Московскій			96	3	3	2 руч. бут.	17	770,000	—	46	—	38	39	—	929	
По сист. р. Кельбеса.																	
930	Ново-Гавриловскій	Прейсманъ.	Владѣльцемъ.	104	3½	2	1 кон. бут.	9	600,000	—	14½	—	9	46	—	930	
931	Александровскій	Буткевичу.	Тоже.	104	4½	1	1 кон. бут.	7	252,000	—	15	—	4	11	—	931	
932	Маріе-Афанасьевскій	Ключкину.	Тоже.	43	15	2	2 руч. бут.	22	509,000	—	28½	—	15	71	—	932	
933	Романовскій	Мутину.	Тоже.	37	7½	2½	1 кон. бут.	17	342,700	—	48¾	—	17	4	—	933	
По сист. р. Золотаго Китага.																	
934	Алексадро-Сергіевскій	Долгополову.	Родюковымъ.	36	2½	2	1 руч. в.аш.	2	8,000	—	21	—	—	17	36	934	
935	Святители-Никольскій	Буткевичу.	Владѣльцемъ.	104	2½	1½	1 кон. бут.	15	897,000	—	30¾	—	29	74	—	935	
936	Елизаветинскій	А. П. Федорову.	Тоже.	44	2½	2	2 полустанка	3	206,500	—	36	—	8	7	—	936	
По р. Тисую, впад. въ р. Серть.																	
937	Прокопьевскій	Шитикову.	Владѣльцемъ.	104	3	2	1 руч. бут.	6	99,000	—	21¾	—	1	65	—	937	
938	Вавиловскій	Ермолаевой.	А° Жилль и Плотникова.	88	6½	3½	2 руч. бут.	1	35,000	—	13	—	—	51	—	938	
939	Александровскій	К° насл. Попова, Жилль и Плотникова.	Владѣльцами.	70	6½	3½	1 чаш., 1 вод., 10 сил.	26	2,370,000	—	17	1	4	38	—	939	
940	Воскресенскій	Иваницкому.	К° Иваницкаго, Жилль и Потапова.	104	1½	¾	2 руч. бут.	5	206,850	—	28½	—	6	36	—	940	
941	Владимірскій	Потапову.	Владѣльцемъ.	10	2	2	2 руч. бут.	5	151,500	—	27	—	4	43	—	941	
942	Весело-Андреевскій	А. В. Новикову.	Тоже.	60	4¼	1½	1 кон. бут.	6	276,800	—	50½	—	15	47	72	942	

Добыча шлихо

№	РАЗРАБОТЫВАВШЕСЯ ПРИСКИ.	Кому принадлежит.	Кѣмъ разрабатывается.	Пространство приски въ десятинахъ.	Толщина пластовъ въ аршинахъ.		Промывальныхъ устройствъ.	Заложалось рабочихъ.	Промыто золото содержащихъ песковъ.	Содержаніе золота въ 100 пудахъ песку.		Добыто шлиховаго золота.				№
					Торфа.	Золото-содержащаго.				Пудовъ.	Зол.	Дол.	Пуд.	Фун.	Зол.	
943	Удивительный	Гудкову.	Тоже.	78	1 3/4	1 1/4	2 руч. бут.	2	75,000	—	10 3/4	—	—	90	48	943
944	Алексѣевскій	Шитикову.	Тоже.	98	1 1/2	1	2 руч. бут.	1	7,000	—	13 1/2	—	—	10	3	944
<i>По р. Бирикулю, впад. въ р. Кію.</i>																
945	Первая Бирикульская площадь .	К ^о насл. Поповыхъ, Хаймовичъ и Еселевичъ.	Еселевичемъ.	148	—	2	2 руч. бут.	5	210,000	—	10 1/2	—	2	38	48	945
946	Шестая Бирикульская площадь .	Еселевичу.	Тоже.	179	1 3/4	2	2 руч. бут.	5	288,500	—	21 1/2	—	6	72	—	946
947	Вторая Бирикульская площадь .	К ^о насл. Поповыхъ.	Поздняковой.	158	2 1/2	3	1 чаш., 1 вод., 6 сил.	26	2,340,000	—	22	1	14	54	48	947
948	Александровскій	Поздняковой.		33	1 1/2	2 1/2	1 руч. бут.	3	105,000	—	60	—	6	70	—	948
949	Третья Бирикульская площадь .	К ^о насл. Поповыхъ.		К ^о Ложникова и Быховской.	89	3 1/2	2 3/4	1 руч. бут.	3	578,000	—	16 1/4	—	10	18	—
950	Четвертая Бирикульская площадь .		Л. Д. Быховской.		133	1 1/2	1 1/4	2 руч. бут.	4	152,000	—	11 1/4	—	1	82	38
951	Пятая Бирикульская площадь .	Насл. Рухлова.	Шмедель.	158	2	2	3 руч. бут.	4	65,900	—	23 1/2	—	1	54	44	951
<i>По рч. и ключ. впад. въ р. Кію.</i>																
952	Пророко-Ильинскій	Гурьевичу.	Лавыгину.	11	8	1	2 бут.	2	6,000	1	56	—	1	12	—	952
953	Георгіевскій	Акулову.	Владѣльцемъ.	28	1/2	1	2 бут.	1	19,441	—	25 1/4	—	—	51	12	953
954	Александровскій	А. Г. Авксентьеву.	Тихоміровымъ.	103	2 1/2	2 1/4	1 кон. бут.	12	890,000	—	19 1/4	—	18	63	—	954
955	Соколовскій	Тихомірову.		40	2	1	2 руч. бут.	2	76,000	—	17 1/2	—	1	40	—	955
956	Воскресенскій	К ^о И. и Е. Миллеръ.	И. Миллеромъ.	202	2 1/2	2	2 руч. бут.	17	649,500	—	15 1/8	—	10	64	—	956
957	Петровскій	Олоровской.		71	5	2 1/2	1 руч. бут.	6	67,000	—	25 1/2	—	2	—	48	957
958	Вѣро-Яковлевскій	Е. Миллеръ.		Владѣлицю.	52	1	1 1/4	2 руч. бут.	3	66,000	—	56	—	4	1	—
959	Кедровскій		И. Миллеромъ.	38	1 1/2	9	2 руч. бут.	7	819,500	—	15	—	13	26	—	959
<i>По рч. Тулуялу, впад. въ р. Кію.</i>																
960	Нижне-Тулуюльскій	К ^о насл. Поповыхъ.	Буткевичемъ.	104	2 1/2	2	1 кон. бут.	22	1,205,000	—	12 1/4	—	16	1	—	960
961	Николаевскій	Буткевичу.		104	3	2 1/2	2 руч. бут.	4	261,400	—	29	—	5	35	—	961
962	Петровскій	К ^о насл. Поповыхъ.	Тоже.	104	2 1/2	2 1/2	2 руч. бут.	15	649,000	—	24 1/4	—	17	6	48	962
963	Александровскій	Буткевичу.	Тоже.	14	2 1/2	2	2 руч. бут.	5	141,000	—	18 3/4	—	2	83	—	963
964	Больше-Ивановскій	К ^о насл. Поповыхъ.	Малыхъ.	78	2 1/2	2 1/2	1 кон. бут.	12	633,000	—	23	—	15	64	19	964
965	Пантелеймонскій	А. Г. Малыхъ.		45	2	3 1/2	1 чаш., 1 вод., 6 сил.	8	911,000	—	20	—	19	80	31	965
966	Пророко-Ильинскій	Еселевичу.		Владѣльцемъ.	74	2 1/2	2 1/2	1 кон. бут.	5	359,000	—	9 3/4	—	3	72	—
967	Софійскій	Оларовой и т-ву «Зауралье».	Федуловымъ.	104	3 1/2	3	2 руч. бут.	10	814,100	—	12 1/4	—	10	85	75	967
968	Тихвинскій	Насл. Бенардаки.	Шмедель.	104	2 1/2	3	1 боч., 1 чаш., 2 вод., 10 сил.	30	3,497,500	—	14 1/4	1	14	70	95	968
<i>По рч. Талановой, впад. съѣва въ р. Кію.</i>																
969	Семеновскій	П. И. Ложникову.	Рѣшетскимъ.	58	1	11	1 чаш., 1 вод. 8 сил.	28	2,699,500	—	24 1/2	1	31	75	—	969
970	Мирѣемскій	Бейлиной.	Владѣлицю.	91	1	4	3 руч. бут., 1 чаш., 1 вод., 6 сил.	7	398,200	—	44	—	18	95	—	970

ваго золота.

№	РАЗРАБОТЫВАВШЕСЯ ПРИСКИ.	Кому принадлежит.	Кѣмъ разрабатывается.	Пространство приски въ десятинахъ.	Толщина пластовъ въ аршинахъ.		Промывальныхъ устройствъ.	Заложалось рабочихъ.	Промыто золото содержащихъ песковъ.	Содержаніе золота въ 100 пудахъ песку.		Добыто шлиховаго золота.				№
					Торфа.	Золото-содержащаго.				Пудовъ.	Зол.	Дол.	Пуд.	Фун.	Зол.	
943	Удивительный	Гудкову.	Тоже.	78	1 3/4	1 1/4	2 руч. бут.	2	75,000	—	10 3/4	—	—	90	48	943
944	Алексѣевскій	Шитикову.	Тоже.	98	1 1/2	1	2 руч. бут.	1	7,000	—	13 1/2	—	—	10	3	944
<i>По р. Бирикулю, впад. въ р. Кію.</i>																
945	Первая Бирикульская площадь .	К ^о насл. Поповыхъ, Хаймовичъ и Еселевичъ.	Еселевичемъ.	148	—	2	2 руч. бут.	5	210,000	—	10 1/2	—	2	38	48	945
946	Шестая Бирикульская площадь .	Еселевичу.	Тоже.	179	1 3/4	2	2 руч. бут.	5	288,500	—	21 1/2	—	6	72	—	946
947	Вторая Бирикульская площадь .	К ^о насл. Поповыхъ.	Поздняковой.	158	2 1/2	3	1 чаш., 1 вод., 6 сил.	26	2,340,000	—	22	1	14	54	48	947
948	Александровскій	Поздняковой.		33	1 1/2	2 1/2	1 руч. бут.	3	105,000	—	60	—	6	70	—	948
949	Третья Бирикульская площадь .	К ^о насл. Поповыхъ.		К ^о Ложникова и Быховской.	89	3 1/2	2 3/4	1 руч. бут.	3	578,000	—	16 1/4	—	10	18	—
950	Четвертая Бирикульская площадь .		Л. Д. Быховской.		133	1 1/2	1 1/4	2 руч. бут.	4	152,000	—	11 1/4	—	1	82	38
951	Пятая Бирикульская площадь .	Насл. Рухлова.	Шмедель.	158	2	2	3 руч. бут.	4	65,900	—	23 1/2	—	1	54	44	951
<i>По рч. и ключ. впад. въ р. Кію.</i>																
952	Пророко-Ильинскій	Гурьевичу.	Лавыгину.	11	8	1	2 бут.	2	6,000	1	56	—	1	12	—	952
953	Георгіевскій	Акулову.	Владѣльцемъ.	28	1/2	1	2 бут.	1	19,441	—	25 1/4	—	—	51	12	953
954	Александровскій	А. Г. Авксентьеву.	Тихоміровымъ.	103	2 1/2	2 1/4	1 кон. бут.	12	890,000	—	19 1/4	—	18	63	—	954
955	Соколовскій	Тихомірову.		40	2	1	2 руч. бут.	2	76,000	—	17 1/2	—	1	40	—	955
956	Воскресенскій	К ^о И. и Е. Миллеръ.	И. Миллеромъ.	202	2 1/2	2	2 руч. бут.	17	649,500	—	15 1/8	—	10	64	—	956
957	Петровскій	Олоровской.		71	5	2 1/2	1 руч. бут.	6	67,000	—	25 1/2	—	2	—	48	957
958	Вѣро-Яковлевскій	Е. Миллеръ.		Владѣлицю.	52	1	1 1/4	2 руч. бут.	3	66,000	—	56	—	4	1	—
959	Кедровскій		И. Миллеромъ.	38	1 1/2	9	2 руч. бут.	7	819,500	—	15	—	13	26	—	959
<i>По рч. Тулуялу, впад. въ р. Кію.</i>																
960	Нижне-Тулуюльскій	К ^о насл. Поповыхъ.	Буткевичемъ.	104	2 1/2	2	1 кон. бут.	22	1,205,000	—	12 1/4	—	16	1	—	960
961	Николаевскій	Буткевичу.		104	3	2 1/2	2 руч. бут.	4	261,400	—	29	—	5	35	—	961
962	Петровскій	К ^о насл. Поповыхъ.	Тоже.	104	2 1/2	2 1/2	2 руч. бут.	15	649,000	—	24 1/4	—	17	6	48	962
963	Александровскій	Буткевичу.	Тоже.	14	2 1/2	2	2 руч. бут.	5	141,000	—	18 3/4	—	2	83	—	963
964	Больше-Ивановскій	К ^о насл. Поповыхъ.	Малыхъ.	78	2 1/2	2 1/2	1 кон. бут.	12	633,000	—	23	—	15	64	19	964
965	Пантелеймонскій	А. Г. Малыхъ.		45	2	3 1/2	1 чаш., 1 вод., 6 сил.	8	911,000	—	20	—	19	80	31	965
966	Пророко-Ильинскій	Еселевичу.		Владѣльцемъ.	74	2 1/2	2 1/2	1 кон. бут.	5	359,000	—	9 3/4	—	3	72	—
967	Софійскій	Оларовой и т-ву «Зауралье».	Федуловымъ.	104	3 1/2	3	2 руч. бут.	10	814,100	—	12 1/4	—	10	85	75	967
968	Тихвинскій	Насл. Бенардаки.	Шмедель.	104	2 1/2	3	1 боч., 1 чаш., 2 вод., 10 сил.	30	3,497,500	—	14 1/4	1	14	70	95	968
<i>По рч. Талановой, впад. съѣва въ р. Кію.</i>																
969	Семеновскій	П. И. Ложникову.	Рѣшетскимъ.	58	1	11	1 чаш., 1 вод. 8 сил.	28	2,699,500	—	24 1/2	1	31	75	—	969
970	Мирѣемскій	Бейлиной.	Владѣлицю.	91	1	4	3 руч. бут., 1 чаш., 1 вод., 6 сил.	7	398,200	—	44	—	18	95	—	970

Добыча шлихо ваго золота.

№	РАЗРАБОТЫВАВШЕСЯ ПРИСКИ.	Кому принадлежит.	Кѣмъ разрабатывается.	Пространство приски въ десяти-нахъ.	Толщина пластовъ въ аршинахъ.		Промываль-ныхъ устройствъ.	Заложность рабочихъ.	Промыто золото-содержащихъ песковъ.	Содержаніе золота въ 100 пудахъ песку.		Добыто шлихового золота.				№		
					Торфа.	Золото-содержащаго.				Пудовъ.	Зол.	Дол.	Пуд.	Фун.	Зол.		Дол.	
971	Подареный	Гурьевичу.	Владѣлицю.	83	по старой	выработкѣ	2 руч. бут.	10	361,000	—	27½	—	10	72	—	971		
972	Рахилевскій	Минскому.	Тоже.	111	2	1¾	1 чаш., 2 руч. бут., 1 вод., 6 сил.	25	603,800	—	6¾	—	3	86	8	972		
973	Святителя-Никольскій			72	3	2	2 руч. бут.	3	39,250	—	32½	—	1	24	—	973		
974	Ошибочный			М. и А. Лейбиныхъ.	М. Лейбинымъ.	93	5	5	1 чаш., 1 вод., 10 сил.	38	2.230,000	—	24	1	17	84	—	974
975	Нижне-Ивановскій	К ^о наслѣд. Поповыхъ и Жиль.	Буткевичемъ.	104	2	1½	2 руч. бут.	15	658,500	—	24½	—	17	55	24	975		
<i>По р. Ристою, впад. въ р. Кію.</i>																		
976	Способный	Р. А. Буткевичу.	Владѣльцемъ.	44	1½	4½	2 руч. бут.	15	403,000	—	34½	—	15	13	74	976		
977	Владиміро-Яковлевскій			57	2	2½	2 руч. бут.	3	36,000	—	34	—	1	29	18	977		
978	Богородице-Казанскій			С. Е. Попову.	Тоже.	68	3	2	1 руч. бут.	1	15,000	—	15½	—	—	24	24	978
979	Николаевскій			Родственному.	Тоже.	86	1½	2½	2 руч. бут.	4	233,400	—	14	—	3	63	—	979
<i>По сист. р. Кундато, впад. въ р. Кію.</i>																		
980	Семеновскій	Насл. Ильина.	Горстѣ и К ^о .	104	6	2	1 коп. и 1 руч. бут.	23	919,500	—	31½	—	31	40	—	980		
981	Надеждинскій	К ^о Флягиныхъ.	С. Буткевичемъ.	41	3	2	1 чаш., 1 вод., 10 сил.	32	3.014,000	—	12½	1	—	30	—	981		
982	Преображенскій	К ^о наслѣд. Поповыхъ и Жиль.		104	2	1½	2 руч. бут.	2	50,000	—	19	—	1	3	—	982		
983	Онисимовскій	Лазовскому.		Владѣльцемъ.	33	2	1½	2 руч. бут.	3	258,500	—	34¼	—	9	58	80	983	
984	Петропавловскій	С. А. Буткевичу.	Тоже.	23	3	1½	2 руч. бут.	7	166,000	—	34¾	—	6	24	—	984		
985	Богородице-Казанскій	Насл. Ильина.	Р. Буткевичемъ.	81	2	1½	1 руч. бут.	1	116,000	—	3	—	—	39	—	985		
986	Воскресенскій	К ^о Рязановыхъ, Казанцевыхъ и Расторгуевой.	Буткевичемъ и Быховскою.	103	9	2½	1 кул. и 2 руч. бут.	27	2.684,000	—	9	—	24	1	—	986		
987	Отдѣльный участокъ Воскресенскаго приска			39	4	2	2 руч. бут.	3	55,000	—	26¼	—	1	54	—	987		
988	Нижне-Воскресенскій	М. Буткевичъ.	Владѣлицю.	102	5	2	2 руч. бут.	16	520,000	—	27½	—	14	88	11	988		
989	Козьмовоздвиженскій	Р. А. Буткевичу.	Владѣльцемъ.	18	5	2	2 руч. бут.	2	30,000	—	73	—	2	36	—	989		
990	Свято-Иннокентіевскій	Нестерову.	Тоже.	65	1½	1	2 руч. бут.	8	377,000	—	20½	—	8	369	—	990		
991	Васильевскій	Г—ву «Дружба».	Тоже.	80	1½	1	1 руч. бут.	3	142,000	—	14	—	1	69	—	991		
992	Ивановскій	Миллеръ.	Тоже.	104	1	1½	2 руч. бут.	13	397,000	—	50½	—	21	56	—	992		
993	Аннинскій	Р. А. Буткевичу.	Тоже.	104	2½	2	7 руч. и 1 коп. бут.	55	2.471,000	—	17½	1	7	32	73	993		
994	Ольгинскій	Я. М. Буткевичу.	Тоже.	39	3	2¼	1 коп. бут.	16	1.000,000	—	22	—	22	35	—	994		
995	Елизаветинскій	Федорову.	Миллеромъ.	33	1½	½	1 руч. бут.	2	35,000	—	60½	—	2	28	—	995		
996	Варваринскій	Родюкову.	Владѣльцемъ и Кулаевымъ.	51	по старой	выработкѣ	2 руч. бут.	2	26,000	—	28½	—	—	80	—	996		
997	Ново-Покровскій	К ^о Рязановыхъ, Казанцевыхъ, Расторгуевой и Козлова.	А. Родюковымъ.	99	6	4	1 боч., 1 вод., 12 сил.	51	3.373,000	—	12½	1	4	45	—	997		
998	Стефано-Тихвинскій	Наслѣд. Кольванскихъ и Ильину.	Р. Буткевичемъ.	106	1½	1	2 руч. бут.	2	64,900	—	22¾	—	1	57	36	998		
999	Ново-Никольскій	К ^о насл. Рязановыхъ, Казанцевыхъ, Расторгуевой и Миллеръ.		69	3	3	2 руч. бут., 1 чаш., 1 вод., 10 сил.	10	1.076,000	—	13⅓	—	15	58	36	999		

Добыча шлихо ваго золота.

№	РАЗРАБОТЫВАВШЕСЯ ПРИСКИ.	Кому принадлежит.	Къмъ разрабатывается.	Пространство приски въ десятинахъ.	Толщина пластовъ въ аршинахъ.		Промываль-ныхъ устройствъ.	Задолжалось рабочихъ.	Промыто золото-содержащихъ песковъ.	Содержаніе золота въ 100 пудахъ песку.		Добыто шлихового золота.				№
					Торфа.	Золото-содержащаго.				Пудовъ.	Зол.	Дол.	Пуд.	Фун.	Зол.	
1000	Богородице-Тихвинскій	Шитикову.	Владѣльцемъ.	11	6	1½	1 кон. и 2 руч. бут.	17	450,000	—	44½	—	19	91	—	1000
1001	Спасо-Преображенскій	Миллеръ.	Тоже.	59	3	3	1 чаш., 1 вод., 10 сил.	7	644,000	—	30¾	—	21	39	—	1001
1002	Стефановскій	М. Буткевичъ.	Владѣлицею.	61	3	1½	3 руч. бут.	7	223,000	—	57⅓	—	13	85	45	1002
1003	Хивинскій	Полюгову.	Тоже.	8	по старой выработкѣ		2 руч. бут.	1	10,000	—	15	—	—	16	—	1003
1004	Земфиоровскій	С. Ф. Полюгову.	Владѣльцемъ.	21	3	3	1 кон. и 2 руч. бут.	10	285,000	—	43¼	—	13	36	—	1004
1005	Екатерининскій			62	по старой выработкѣ		1 руч. бут.	1	10,000	—	19	—	—	20	—	1005
1006	Больше-Никольскій	К ^о Рязановыхъ, Казанцевыхъ, Расторгуевой и Пастуховой.	Родюковымъ.	104	по старой выработкѣ		2 руч. бут.	13	561,000	—	25	—	15	31	—	1006
1007	Ключевской	К ^о Колыванскаго и Иванецкаго.	К ^о Иванецкаго, Жилль и Потаповой.	85	2	3	2 руч. бут.	4	209,500	—	40	—	9	7	—	1007
1008	Верхне-Богословскій			52	2½	2	1 боч., 1 вод., 10 сил.	20	1.332,400	—	17¾	—	25	84	—	1008
1009	Боголюбскій	Р. А. Буткевичу.	Владѣльцемъ.	104	2¾	2¼	1 боч., 1 вод., 12 сил.	52	3.509,000	—	32½	3	4	35	48	1009
1010	Отрадный			52	1¼	1¼	2 руч. бут.	4	224,000	—	49⅓	—	11	92	—	1010
1011	Антонидовскій			2	1¼	1¼	2 руч. бут.	4	121,000	—	49½	—	6	46	—	1011
1012	Анастасіевскій			104	2	2	2 руч. бут.	2	286,000	—	75¼	—	23	32	—	1012
<i>По сист. р. Б. Кожуха, впад. слева въ р. Кію.</i>																
1013	Троицкій	С. М. Буткевичу.	Владѣльцемъ.	104	2¾	2	2 руч. бут.	10	700,500	—	17¼	—	13	20	—	1013
1014	Покровскій	Флягину.	К ^о Горстъ, Попова и Поторачинова.	104	3½	2	2 руч. бут.	4	166,000	—	36	—	6	48	—	1014
1015	Богоявленскій	Нестерову.	Владѣльцемъ.	65	2½	1½	2 руч. бут.	2	23,000	—	32	—	—	77	—	1015
1016	Крестовоздвиженскій	Полюгову.	Полюговою.	103	2	2	2 руч. бут.	8	260,000	—	13½	—	12	71	—	1016
1017	Петровскій	Шешукову.	Владѣльцемъ.	70	3½	3	2 руч. бут.	17	521,800	—	20	—	11	34	—	1017
1018	Богородице-Рождественскій	Полюговой.	Тоже.	73	3	2	2 руч. бут.	6	127,000	—	27¼	—	3	73	—	1018
1019	Лидинскій	Верхратской.	Тоже.	93	4	2	2 руч. бут.	9	284,600	—	30½	—	9	46	48	1019
1020	Леонтиновскій	Полюгову.	Тоже.	23	1½	2	2 руч. бут.	5	190,000	—	49	—	10	27	—	1020
1021	Дмитріевскій	Иванецкому.	Тоже.	56	толщ. жилы ⅛—1¼		1 толч., 1 толчей-ный станокъ (амальгамация), 2 вод., 10 и 6 сил.	60	61,166	7	54	1	6	86	—	1021
Итого		въ Маринскомъ округѣ					—	1,110	59.362,937	—	23½	37	25	61	74	
б) Алтайскаго округа.																
Частные.																
<i>По рч. Нижн. Терси, впад. справа въ р. Томь.</i>																
1022	Прокопьевскій	Брискорну и насл. Асташева.	Сибирско - Алтайскимъ т-вомъ Шмотина и Черемныхъ.	2	8	3	1 кон. бут.	3	61,585	—	58	—	3	84	48	1022
1023	Ольгинскій	Н. П. Смирновой съ насл.		73	3	2	1 кул.	35	2.068,700	—	25	1	16	38	—	1023

Добыча шлихо ваго золота.

№	РАЗРАБОТЫВАВШЕСЯ ПРИСКИ.	Кому принадлежит.	Кѣмъ разрабатывается.	Пространство приски въ десятинахъ.	Толщина пластовъ въ аршинахъ.		Промываль-ныхъ устройствъ.	Задолжалось рабочихъ.	Промыто золото-содержащихъ песковъ.	Содержаніе золота въ 100 пудахъ песку.		Добыто шлихового золота.				№
					Торфа.	Золото-содержащаго.				Пудовъ.	Зол.	Дол.	Пуд.	Фун.	Зол.	
1024	Федоровскій	Некрасову.	Шмотинымъ.	58	4	1½	1 кон. бут.	1	126,100	—	36	—	4	48	—	1024
1025	Александрійскій	И. З. Комягину.	И. И. Некрасову.	7	3½	2¼	1 кон. бут.	1	66,325	—	28	—	2	3	—	1025
1026	Сѣверный	Брискорну и насл. Асташева.		128	2½	2	2 руч. бут.	3	140,450	—	35½	—	5	52	58	1026
1127	Павло-Александровскій	И. И. Некрасову.		11	1¼	1	2 руч. бут.	1	23,300	—	29¾	—	—	74	—	1027
<i>По рч. Средн. Терси, впад. справа въ р. Томь.</i>																
1028	Стефано-Александровскій	И. И. Некрасову.	Владѣльцемъ.	46	2	1½	2 руч. бут.	4	247,900	—	36⅞	—	9	75	48	1028
1029	Прокопьевскій	Гр. Адлербергу 3-му.	Колчинымъ.	82	3½	2½	2 бут.	7	368,800	—	14½	—	5	83	—	1029
1030	Троицкій	Е. Коволеву.	С. Д. Ивановымъ.	89	2	2	1 руч. бут.	1	61,000	—	10	—	—	66	30	1030
1031	Воскресенскій	Гр. Адлербергу 3-му.		102	2	2	1 чаш., 1 бут., 1 вод., 10 силъ	27	2.034,000	—	21½	1	7	63	69	1031
<i>По рч. Верхн. Терси, впад. справа въ р. Томь.</i>																
1032	Воскресенскій	В ^о Попова, Панова и Мѣд-никова.	Владѣльцами.	91	по старой	выработкѣ	1 руч. бут.	28	1.204,000	—	54½	1	31	27	—	1032
1033	Иверскій	Шукшиной.	Владѣльцею.	29	1	1	2 руч. бут.	14	238,800	—	25¾	—	6	55	48	1033
<i>По сист. р. Черной Осиповой, впад. справа въ р. Томь.</i>																
1034	Троицкій	В. М. Казакову.	К ^о Барсукова, Андреева и Казакова.	69	4	1½	2 руч. бут.	3	13,500	—	35	—	—	50	—	1034
1035	Алексѣ-Григорьевскій	Г. М. Щеглову.	Владѣльцемъ.	138	1½	1½	1 руч. бут.	7	382,500	—	7¾	—	3	12	—	1035
<i>По сист. р. Тайдона, впад. справа въ р. Томь.</i>																
1036	Богородице-Рождественскій	К ^о Марковой и Верхратской.	Владѣльцами.	55	2	1½	2 руч. бут.	6	211,000	—	21¼	—	4	86	—	1036
1037	Воскресенскій	С. Д. Иванову.	Владѣльцемъ.	72	3	2	2 руч. бут.	5	240,000	—	15½	—	4	6	—	1037
<i>По рч. Заломной, впад. справа въ р. Томь.</i>																
1038	Владиміровскій	Паткуль.	Балакѣинымъ.	192	3½	2½	1 руч. бут.	3	1,500	—	22½	—	—	3	45	1038
<i>По сист. р. Черной Усы, впад. справа въ р. Томь.</i>																
1039	Петровскій	И. М. Иваницкому.	Тимофеевымъ.	17	1¼	1½	2 руч. бут., 1 ауч., 1 вод., 15 силъ	3	69,000	—	21	—	1	60	—	1039
1040	Ивановскій		К ^о Иваницкаго, Жиль и Потаповой.	114	4¼	3	2 руч. бут.	12	993,600	—	25	—	26	86	—	1040
1041	Георгіевскій		75	4½	3	2 руч. бут.	1	98,400	—	20¾	—	2	20	—	1041	
1942	Гавриловскій	Авксентьеву.	Владѣльцемъ.	77	4	1½	1 руч. бут.	1	10,850	—	72	—	—	81	46	1042
1043	Александровскій	Давидовичу.	Тоже.	87	6	3½	1 боч., 2 бут., 1 вод., 15 силъ	44	4.465,000	—	11¾	1	16	74	—	1043

Добыча шлихо ваго золота.

№	РАЗРАБОТЫВАВШЕСЯ ПРИСКИ.	Кому принадлежитъ.	Кѣмъ разрабатывается.	Пространство приски въ десятинахъ.	Толщина пластовъ въ аршинихъ.		Промывальныхъ устройствъ.	Задолжалось рабочихъ.	Промыто золотосодержащихъ песковъ.	Содержаніе золота въ 100 пудахъ песку.		Добыто шлиховаго золота.				№
					Торфа.	Золотосодержащаго.				Пудовъ.	Зол.	Дол.	Пуд.	Фун.	Зол.	
1044	Феодосіевскій	И. М. Иваницкому.	Владѣльцемъ.	87	3	3	1 боч., 1 вод. 10 силъ	30	3.028,800	1	17½	1	18	20	—	1044
1045	Петропавловскій			100	4	2½	1 руч. бут.	1	118,500	—	12	—	1	56	—	1045
1046	Ильинскій <i>По рч. Бѣльсь, опад. справа въ р. Томь.</i>			Гр. Адлербергу 3-му.	Давидовичемъ.	29	2	3½	2 руч. бут.	6	533,200	—	11	—	6	36
1047	Крестовоздвиженскій <i>По рч. Теренсь, опад. справа въ р. Томь.</i>	А. Е. Лавыгину.	Владѣльцемъ.	52	1¾	1¼	2 руч. бут.	2	59,000	—	20	—	1	23	—	1047
1048	Сефіе-Васильевскій <i>По сист. р. Абакана.</i>	Е. П. Барташевой.	Владѣлицею.	53	3½	1¼	1 боч., 1 вод. 8 силъ	19	1.655,000	—	12¾	—	23	5	60	1048
1049	Петропавловскій	Т-ву Кузнецовыхъ.	Владѣльцами.	114	3	2½	1 кони 1 руч. бут.	14	620,000	—	23	—	15	45	—	1049
1050	Митрофановскій			57	орт. раб.	3	1 боч., 1 вод. 10 силъ	129	3.587,000	—	41	4	—	3	—	1050
1051	Пророко-Ильинскій			112	6	3	1 боч., 1 вод. 12 силъ	109	4.180,000	—	27	3	2	32	—	1051
1052	Веселый	Ненюкову и И. М. Иваницкому.	Иваницкимъ и Потаповымъ.	24	по старой	выработкѣ	1 чаш., 1 вод. 6 силъ	11	1.190,000	—	24	—	31	86	—	1052
1053	Троицкій <i>По сист. р. Ани.</i>	Т-ву Кузнецовыхъ.	Владѣльцами.	58	4	4½	1 боч., 1 кон., 2 руч. бут., 1 вод. 10 силъ	15	3.240,000	—	20¼	1	34	70	—	1053
1054	Михайловскій	Т-ву Кузнецовыхъ.	К ^о Гусева и Денисова.	75	2	1½	1 чаш., 1 вод. 8 силъ	19	1.217,500	—	14	—	19	12	57	1054
1055	Предтеченскій			127	4	2	2 руч. бут.	7	106,500	—	19	—	2	27	—	1055
1056	Прокопьевскій			87	6	3	2 чаш., 2 вод. 6 силъ	22	1.188,200	—	13¼	—	17	12	12	1056
1057	Прокопьевскій <i>По сист. р. Мрассы, опад. слева въ р. Томь.</i>	К ^о Войцеховскаго, Галицкаго и Степанова.	140	6	3	1 чаш., 1 вод. 8 силъ	18	1.123,500	—	17½	—	21	55	—	1057	
1058	Николаевскій	Е. И. В. В. Кн. Николаю Николаевичу.	К ^о Данилова, Попова и Константинова.	142	6	3½	1 боч., 1 бут., 1 вод. 10 силъ	48	2.474,600	—	18	1	8	42	12	1058
1059	Аннинскій	Насл. гр. Баранова и Сидоровой.	Даниловымъ и Кобычевымъ.	294	6	3½	2 боч., 3 бут., 2 вод. 15 силъ	300	11.500,000	—	37½	11	28	76	48	1059
1060	Случайный	Данилову и Кобычевымъ.	Владѣльцами.	144	3	3	1 чаш., 2 бут., 1 вод. 10 силъ	28	1.895,000	—	29¼	1	20	20	—	1060
1061	Екатерининскій	Насл. кн. Голицына.	Алтайскимъ золотопром. дѣломъ Асташева и К ^о .	143	4	1	2 руч. бут.	19	1.230,000	—	24	—	32	36	48	1061
1062	Прискъ по рч. Плоской	Алтайскому золотопром. дѣлу Асташева и К ^о .		—	4¾	2	2 руч. бут.	12	550,000	—	29	—	15	44	48	1062
1063	По рч. Викторьевкѣ			—	2	¾	2 руч. бут.	6	91,600	—	39	—	3	39	66	1063
1064	По р. Большому Ортону			—	—	2	2	2 руч. бут., 1 чаш., 1 вод. 10 силъ	21	929,500	—	56	1	16	41	—

Добыча шлихо ваго золота.

№	РАЗРАБОТЫВАВШЕСЯ ПРИИСКИ.	Кому принадлежитъ.	Кѣмъ разрабатывается.	Пространство прииска въ десятинахъ.	Толщина пластовъ въ аршинахъ.		Промываль-ныхъ устройствъ.	Заложило рабочихъ.	Промыто золото-содержащихъ песковъ.	Содержаніе золота въ 100 пудахъ песку.		Добыто шлихового золота.				№		
					Торфа.	Золото-содержащаго.				Пудовъ.	Зол.	Дол.	Пуд.	Фун.	Зол.		Дол.	
1065	По ключу Мурзинскому I-й . . .	Алтайскому золотопром. дѣлу Асташева и К ^о .	Алтайскимъ золотопром. дѣломъ Асташева и К ^о .	—	3	2	I чаш., I вод., 5 сил.	5	339,500	—	45	—	16	63	—	1065		
1066	По ключу Мурзинскому II-й . . .			—	3	2	I чаш., 2 руч. бут., I вод., 5 сил.	4	231,500	—	45	—	11	20	79	1066		
1067	По р. Мрассѣ			—	3 ³ / ₄	2	I чаш., I вод., 10 сил.	52	1.907,000	—	62	3	9	11	72	1067		
1068	По р. Мрассѣ, выше рч. Субрасѣ			—	2 ¹ / ₂	1 ¹ / ₂	I боч., I вод., 10 сил.	39	2.562,000	—	44	3	3	53	—	1068		
1069	По рч. Тихой			—	—	—	I боч. и руч. бут., I вод., 10 сил.	31	710,000	—	29	—	26	5	—	1069		
1070	Отъ развѣдки р. Мрассы . . . <i>По сист. р. Кондоля, впад. слѣва въ р. Томь.</i>			—	2 ³ / ₄	1 ¹ / ₂	2 руч. ват.	20	72,496	—	26 ¹ / ₄	—	2	4	58	1070		
1071	По рч. Тазасѣ (или Тазѣ) . . .	Алтайскому золотопром. дѣлу Асташева и К ^о .	Владѣльцами.	—	3	1 ¹ / ₂	I чаш., 2 руч. бут., I вод., 10 сил.	15	1.041,000	—	29	—	32	82	72	1071		
1072	По ключу Троицкому			—	2 ¹ / ₂	1	2 руч. бут.	2	48,500	—	32	—	1	62	78	1072		
1073	По рч. Чугунешѣ			—	3	1	2 руч. бут.	3	141,000	—	30	—	4	77	78	1073		
1074	По рч. Муньжѣ			—	2 ¹ / ₂	1 ¹ / ₄	2 руч. бут.	22	740,500	—	40	—	32	76	24	1074		
1075	По рч. Гановой			—	2 ¹ / ₂	³ / ₄	2 руч. бут.	1	124,800	—	30	—	4	7	94	1075		
1076	По рч. Коарѣ			—	4	2	I боч., локом., 10 сил.	21	2.022,000	—	47	2	23	48	—	1076		
1077	По рч. Чуктукѣ			—	2 ¹ / ₄	³ / ₄	2 руч. бут.	8	132,000	—	45	—	18	70	47	1077		
1078	По рч. Кочурѣ			—	3 ³ / ₄	1 ¹ / ₂	2 руч. бут.	3	76,000	—	32	—	2	60	47	1078		
1079	Александровскій			Насл. Струговщикова.	Алтайскимъ золотопром. дѣломъ Асташева и К ^о .	213	4	1	2 руч. бут.	11	675,500	—	27 ¹ / ₂	—	20	45	90	1079
1080	Приискъ по рч. Александровкѣ . . .			—	4	2	I боч. и руч. бут., I вод., 10 сил.	28	1.634,000	—	24	1	3	13	—	1080		
1081	По рч. Кондомы	Алтайскому золотопром. дѣлу Асташева и К ^о .	Владѣльцами.	—	3	2	I боч., I вод., 10 сил.	35	2.174,000	—	35	2	2	42	—	1081		
1082	По рч. Кыдашѣ			—	3 ³ / ₄	³ / ₄	2 руч. бут.	1	51,200	—	25	—	1	35	90	1082		
1083	При развѣдкѣ и разработкѣ шурфами <i>По сист. р. Балыксы, впад. слѣва въ р. Томь.</i>			—	—	—	2 руч. ват.	1	15,270	—	12	—	—	19	67	1083		
1084	Неожиданный	Южно-Алтайскому золотопромышленному дѣлу.	Тоже.	—	7	2	I боч., I вод., 12 сил.	83	5.938,500	—	42 ¹ / ₂	6	34	29	—	1084		
1085	Малызинскій			—	6	4	I боч., I вод., 12 сил.	90	8.270,400	—	35 ³ / ₄	8	5	85	—	1085		
1086	Пророко-Ильинскій			—	6	4	I боч., I вод., 10 сил.	27	3.859,500	—	35 ¹ / ₂	3	29	12	—	1086		
1087	Харлампіевскій			—	6 ¹ / ₂	2 ¹ / ₂	I боч., I вод., 15 сил.	76	7.147,800	—	38 ³ / ₄	7	21	56	24	1087		
1088	Веселый			—	3	1 ¹ / ₄	2 руч. бут.	27	1.395,600	—	32 ¹ / ₂	1	9	34	—	1088		
1089	Больше-Камзасскій			—	4	1 ¹ / ₄	2 коп. бут.	18	2.578,600	—	27 ³ / ₄	1	37	94	48	1089		
1090	Больше-Назасскій	—	3	1 ¹ / ₄	I боч., I вод., 10 сил.	17	2.299,100	—	11 ¹ / ₂	—	28	93	48	1090				

Добыча шлихо ваго золота.

№	РАЗРАБОТЫВАВШИЕСЯ ПРИСКИ.	Кому принадлежитъ.	Кѣмъ разрабатывается.	Пространство приска въ десятинахъ.	Толщина пластовъ въ аршинахъ.		Промывальныхъ устройствъ.	Заложалось рабочихъ.	Промыто золото-содержащихъ песковъ.	Содержаніе золота въ 100 пудахъ песку.		Добыто шлиховаго золота.				№	
					Торфа.	Золото-содержащаго.				Пудовъ.	Зол.	Дол.	Пуд.	Фун.	Зол.		Дол.
	<i>По сист. р. Лебеди, впад. въ р. Бюю.</i>																
1091	По рч. Сюэ.	Южно-Алтайскому золотопромышленному дѣлу Асташева.	Владѣльцами.	—	4	1½	2 руч. бут.	44	528,800	—	55	—	36	72	—	1091	
1092	По рч. Андабѣ			—	5	2	1 боч., 1 вод., 12 сил.	77	3.662,250	—	60	6	30	38	72	1092	
1093	По рч. Чанышѣ			—	5	1½	2 боч., 2 вод., 10 сил.	43	2.969,250	—	43¾	3	20	95	37	1093	
1094	Царево-Александровскій			—	4	1½	1 боч., 1 вод., 12 сил.	59	4.124,400	—	35½	3	39	29	20	1094	
1095	По вершинѣ рч. Больш. Каучуку			—	—	1½	½	2 бут.	75	1.479,000	—	45	1	33	7	86	1095
1096	По рч. Азартѣ			—	—	1½	1½	2 бут.	4	137,700	—	45	—	6	71	35	1096
1097	По рч. Албасѣ			—	—	1½	1½	2 бут.	3	262,800	—	44	—	12	53	75	1097
	<i>По сист. рр., текущ. въ Телецкое озеро.</i>																
1098	Казанскій	Бодунову.	Владѣльцемъ.	9	6	3	1 руч. бут.	5	45,700	—	20½	—	2	18	—	1098	
	Итого	въ Алтайскомъ округѣ на частяхъ приска хъ						1,976	114.032,261	—	33½	104	2	35	39		
	Кабинета Е. И. Величества.																
1099	Въ районѣ Егорьевскаго промысла по разнымъ рѣчкамъ, ключамъ и логамъ.	—	Артельными старателями отъ Управленія округа.	315	1—30	¾/16—3	19 шлюз., 34 ват.	505	4.049,669	—	32-62	5	6	42	85	1099	
1100	Въ Бійскомъ округѣ: по рр. Каянчѣ, Баранчѣ и Тишкѣ	—	—	8	3—7	1—2	8 ватг.	76	507,614	—	30-55	—	22	55	62	1100	
1101	По рч. Быстрой и отъ развѣдокъ разныхъ рѣчекъ	—	Тоже и хозяйственными работами отъ Управленія округа.	—	3½	3	2 бут.	65	1.766,000	—	29	1	16	59	35	1101	
1102	На Салаирскомъ прискѣ.	—	Золотничниками.	—	3—24	1½ верш.—3 ар.	3 полустан., 10 ватг.	162	885,955	отъ I до I	7 28	2	13	44	94	1102	
	Итого	розсыпнаго золота	въ Алтайскомъ округѣ на приска хъ Кабинета Е. И. В.					808	7.209,238	—	49,39	9	26	33	46		
	Жильнаго золота.																
	На Зырянскихъ:																
1103	Рудникъ	—	Найдено рабочими рудника при добычѣ и сортировкѣ серебряныхъ рудъ (попутно).	—	—	—	—	—	—	—	—	—	7	22	58	1103	
1104	Заводъ (фабрикѣ).	—	Рабочими отъ Управленія округа.	—	—	—	1 амер. стан., 10 при про- ват., 1 тодч., 2 мьякъ на проб. вол., 1 мел., 1 волян. колесо, 16 сил.	10	Москвинскаго приска Убогихъ серебр. рудъ 34,260 фабричн. рудн. отбр. 163,180	2—3 до I—4	—	1	10	95	10	1104	

Добыча шлихо ваго золота.

№	РАЗРАБОТЫВАВШЕСЯ ПРИСКИ.	Кому принадлежитъ.	Кѣмъ разрабатывается.	Пространство приска въ десяти-нахъ.	Толщина пластовъ въ аршинахъ.		Промываль-ныхъ устройствъ.	Задолжалось рабочихъ.	Промыто золото-содержащихъ песковъ.	Содержаніе золота въ 100 пудахъ песку.		Добыто шлиховаго золота.				№	
					Торфа.	Золото-содержащаго.				Пудовъ.	Зол.	Дол.	Пуд.	Фун.	Зол.		Дол.
1105	На Риддерскомъ рудникѣ . . .	—	Золотничниками и рабо-чими отъ округа.	—	—	срѣдн. толщ. кварцевой жилы 15	15 шаг., 1 кон-центратъ съ 2 шаг. и амальг. устройствъ. 2 толч., 1 налив. колесо, 24 сил., 2 налив. колеса, 20 сил.	при про-мывк. 66 при до-бычѣ кварца и породы: горноза-вод. 82 вспомо-гат. 112	кварцевъ 291,400 глины 229,300	—	—	1	35	20	22	1105	
	Итого	жильнаго золота	въ Алтайскомъ окр угѣ и а приска хъ Кабин ета Е. И. В.					288	718,140	—	26,43	3	6	19	32		
	Итого	розсыпнаго и жи льнаго золота въ Томск ой губер нии . . .						4,182	181.322,576	—	31,41	154	20	53	95*)		
	КИРГИЗСКОЙ СТЕПИ.																
	Розсыпнаго золота.																
	<i>Семипалатинско - Семи-ръченскаго горнаго округа.</i>																
	а) Семипалатинской области.																
	Устькаменогорскаго уѣзда.																
	<i>По сист. рч. Бердыбайкѣ.</i>																
1106	Бердыбаевскій	Конкурсному управленію по дѣламъ А. С. Панова.	Хотимскимъ.	207	1½	½—1	1 ст.	10	15,000	—	8,1	—	—	12	72	1106	
	<i>По сист. рч. Сарбулаку.</i>																
1107	Сарбулаковскій			208	1½	1—1½	1 ст.	10	67,000	—	14,1	—	1	5	—	—	1107
	<i>По сист. рч. Бутогоръ.</i>																
1108	Бутогоринскій			208	—	½—1½	2 бут.	36	275,000	—	14¼	—	3	68	48	1108	
	<i>По сист. рч. Булкудакѣ.</i>																
1109	Покровскій	Хотимской.	Владѣлицею.	102	3	1—1½	2 бут.	51	706,000	—	10¾	—	14	27	81	1109	
1110	Никольскій	Степановой.	Тоже.	208	—	2—3	2 бут.	44	661,000	—	19⅞	—	13	69	40	1110	
1111	Аполлинарѣевскій			158	1¼—1¾	2—2½	2 бут.	28	635,000	—	10⅞	—	7	5	57	1111	
1112	Евгеніевскій			104	—	1—1¾	2 бут.	23	995,000	—	7⅞	—	7	95	28	1112	
1113	Петро-Михайловскій			Костиной.	Тоже.	45	1—2½	1—2½	2 бут.	117	1.173,000	—	16½	—	20	48	75
1114	Успенскій	Трухину.	Владѣльцемъ.	58	1—3½	¾—1¼	2 бут.	10	600	—	7	—	—	—	42	1114	

*) Въ томъ числѣ жильнаго золота на Дмитріевскомъ прискѣ Маріинскаго округа 1 пуд. 6 фун. 86 зол. (см стр. 84 и 85).

Добыча шлихо

№	РАЗРАБОТЫВАВШЕСЯ ПРИСКИ.	Кому принадлежитъ.	Кѣмъ разрабатывается.	Пространство приски въ десятинахъ.
1115	Михайловскій	Степанову.	Степановой.	57
1116	Ильинскій	Трухину.	Владѣльцемъ.	29
1117	Николаевскій	Насл. Самсонова.	Владѣльцами.	205
1118	Троицкій	Тѣмъ же наслѣдникамъ.	Тоже.	19
1119	Свято-Троицкій	Степановой.	Владѣлицею.	57
1120	Ларинскій	Насл. Самсонова.	Владѣльцами.	10
1121	Крестовоздвиженскій	Степановой.	Владѣлицею.	145
1122	Стефанинскій	Полевой.	Тоже.	87
1123	Успенскій	Насл. Самсонова.	Владѣльцами.	208
1124	Случайный	Скосырскому.	Владѣльцемъ.	37
1125	Алекѣевскій	Березницкому.	Тоже.	90
1126	Александровскій	Насл. Самсонова.	Наслѣдниками.	50
1127	Мало-Мальскій	Хотимскому.	Владѣльцемъ.	13
1128	Маринскій	Елизаветинской золото-промыш. К ^о .	Березницкимъ.	208
1129	Алино-Евгеніевскій	Березницкому.	Владѣльцемъ.	101
1130	Еликонидинскій	Звѣреву и К ^о .	Владѣльцемъ и К ^о .	53
1131	Ильинскій	Конкурсному управленію по дѣламъ Мясникова.	Брюхановымъ.	64
1132	Николаевскій	Тому же Мясникову.	Брюхановымъ.	122
1133	Трудолюбинскій	Тому же Мясникову.	Насл. Касаткина.	190
1134	Вознесенскій	Насл. П. Касаткиной.	Владѣльцами.	37
1135	Никольскій	Тѣмъ же наслѣдникамъ.	Тоже.	208
1136	Андреевскій	Валитову.	Владѣльцемъ.	61
1137	Серапіоновскій	Тому же Валитову.	Тоже.	11
1138	Казанскій	Степановой.	Владѣлицею.	19
1139	Николаевскій	А. С. Касаткину.	Владѣльцемъ.	71
1140	Надеждинскій	Попова и Мамонтова.	Насл. П. Касаткиной.	208
1141	Владимірскій	Москвину.	Владѣльцемъ.	114
1142	Елизаветинскій	Тому же Москвину.	Тоже.	67
1143	Александровскій	Тому же Москвину.	Тоже.	99
1144	Маринскій	К ^о Афонина и Грековой.	К ^о Ступиной, Шамина и Сизова.	119
1145	Владиміро-Георгіевскій	Степановой.	Владѣлицею.	101
1146	Сергіе-Радонежскій	Дьякову.	Владѣльцемъ.	86
1147	Давлетовскій	Валитову.	Тоже.	84
1148	Покровскій	Мѣновщиковой.	Владѣлицею.	101
1149	Васильевскій	Ложникову.	Владѣльцемъ.	101
1150	Вознесенскій	Мѣновщиковой.	Владѣлицею.	84
1151	Александровскій	Табакову.	Владѣльцемъ.	102
1152	Петровскій	Мѣновщикovu.	Тоже.	68

ваго золота.

Толщина пластовъ въ аршинахъ.	Промываль-ныхъ устройствъ.	Заложились рабочихъ.	Промыто золото-содержащихъ песковъ.	Содержаніе золота въ 100 пудахъ песку.		Добыто шлиховаго золота.				№	
				Пудовъ.	Зол. Дол.	Пуд.	Фун.	Зол.	Дол.		
—	1—2½	1 бут.	15	195,000	—	8¼	—	2	79	13	1115
—	½—1¾	1 бут.	59	735,000	—	7¼	—	5	79	—	1116
стар.	отвалы.	1 бут.	90	567,000	—	10,6	—	6	50	45	1117
1—1¾	¾—1½	6 ст.	18	42,000	—	3¾	—	—	15	—	1118
—	1—1¾	1 ст.	20	375,000	—	6¾	—	3	13	7	1119
2¼	2 ар.	1 бут.	19	281,300	—	8,8	—	2	62	72	1120
2½—3	1¼—1¾	4 ст.	20	370,000	—	7¼	—	3	14	49	1121
1¾	1	1 бут.	14	119,000	—	4¾	—	—	55	26	1122
1¼—1½	1—1½	1 бут.	22	159,000	—	5¾	—	1	33	24	1123
¾—1½	1—2	1 бут.	14	238,000	—	9,7	—	2	24	42	1124
¾—1¼	1—1½	1 ст.	55	378,000	—	3,9	—	1	57	85	1125
2	2	1 бут.	36	396,000	—	8½	—	3	50	12	1126
1¼—2½	1¼—3	1 бут.	33	148,500	—	26	—	5	28	—	1127
1	1½	1 бут.	62	397,000	—	7,2	—	3	11	54	1128
1	2	1 бут.	165	2,530,000	—	10¼	—	28	35	6	1129
2	3	3 бут.	80	1,241,000	—	14,6	—	19	64	—	1130
8	1	5 ст.	83	1,134,000	—	15,6	—	19	4	18	1131
8	4	2 ст.	43	420,000	—	4½	—	2	8	66	1132
4	2¼	1 ст.	69	2,032,000	—	5,4	—	12	7	36	1133
2	2	2 бут.	51	651,000	—	16¼	—	11	58	—	1134
5	2	2 бут.	84	1,442,000	—	19,7	—	38	80	—	1135
2¾	2	2 бут.	34	533,000	—	15¼	—	10	89	24	1136
2½	1¼—1½	1 ст.	68	990,000	—	14½	—	10	64	48	1137
2½	2	2 ст.	62	865,000	—	19¾	—	18	3	—	1138
1¾	1½	1 бут.	96	2,536,000	—	6½	—	18	17	72	1139
2½	1½	3 бут.	40	553,000	—	12¾	—	7	59	72	1140
1¼—2¼	1—3	1 бут.	441	9,661,000	—	10¼	2	26	91	—	1141
2½	1½—3	8 бут.	42	276,000	—	8	—	2	39	—	1142
1¾—2½	1½—3	1 бут.	60	1,220,000	—	18¼	—	24	21	—	1143
1½—2	1—1½	2 бут.	30	173,000	—	12,3	—	2	31	—	1144
2½—3	2¼	1 ст.	125	2,650,000	—	7¾	—	20	51	—	1145
2	2¾	3 бут.	121	2,772,000	—	10,12	—	38	44	—	1146
1	1½	3 ст.	38	918,000	—	16,7	—	17	—	—	1147
2—3	1—2	2 ст.	86	1,530,000	—	19½	—	32	18	48	1148
2—3	1—2	3 ст.	104	2,322,000	—	15,3	—	38	72	—	1149
1¼—1½	1—2	1 ст.	34	70,000	—	14	—	1	6	48	1150
1½—2	1—1½	3 бут.	127	2,410,000	—	13,3	—	34	84	48	1151
1—1½	2—2½	3 бут.	140	2,630,000	—	20½	1	22	77	—	1152

Добыча шлихо

ваго золота.

№	РАЗРАБОТЫВАВШЕСЯ ПРИСКИ.	Кому принадлежит.	Къмъ разрабатывается.	Пространство приски въ десятинахъ.	Толщина пластовъ въ аршинахъ.		Промывальныхъ устройствъ.	Задолжалось рабочихъ.	Промыто золото-содержащихъ песковъ.	Содержаніе золота въ 100 пудахъ песку.		Добыто шлихового золота.				№
					Торфа.	Золото-содержащаго.				Пудовъ.	Зол.	Дол.	Пуд.	Фун.	Зол.	
1153	Казанскій	Насл. П. Касаткиной.	Владѣльцами.	88	1¼—1½	1½—2	1 ст.	37	264,000	—	15¼	—	5	92	48	1153
1154	Воскресенскій	Касаткину.	Владѣльцемъ.	87	2	2	2 ст.	58	1.348,000	—	8⅞	—	13	1	18	1154
1155	Ильинскій	Кузнечевскому.	Тоже.	74	1—1¼	1¼—2	1 полуст.	15	12,000	—	8,3	—	—	1	36	1155
1156	Мало-Никольскій	Степановой.	Владѣльцею.	79	1½—2	1½—2	1 бут.	48	313,000	—	28½	—	9	73	—	1156
1157	Субботинскій	Насл. Касаткиной.	Владѣльцами.	66	1¼—1½	1—2	1 ст.	37	287,000	—	2,6	—	—	78	—	1157
1158	Стефановскій	Мѣновщикову.	Владѣльцемъ.	79	1¼—1½	1¾—2	1 ст.	23	78,000	—	36,9	—	3	12	—	1158
1159	Викторовскій	Хотимскому.	Тоже.	27	1—3	1—1½	1 ст.	22	47,000	—	6,5	—	—	32	—	1159
1160	Троицкій	Ложниковой.	Владѣльцею.	99	1½	1½	1 ст.	34	310,000	—	10½	—	2	3	48	1160
Зайсанскаго уѣзда.																
1161	Казанскій	Москвину.	Владѣльцемъ.	87	1—3	2—3½	5 бут.	200	3.400,000	—	35¼	2	23	59	—	1161
1162	Казанскій	К ^о Афонина и Грековой.	К ^о Ступиной, Шамина и Сизова.	82	1½—2	2—3¼	1 ст.	40	97,000	—	14	—	2	84	—	1162
1163	Федоровскій	Степанову.	Владѣльцемъ.	93	1—3	1—2½	2 ст.	43	1.202,000	—	22½	—	19	24	—	1163
1164	Аннинскій	Степановой.	Владѣльцею.	64	1—3	1—3	1 ст.	33	445,000	—	12¼	—	4	46	72	1164
1165	Ильинскій	Смирнову.	Владѣльцемъ.	49	¼—1	1½—2½	3 ст.	136	2.749,000	—	16⅝	1	3	63	—	1165
1166	Елизаветинскій	Степанову.	Тоже.	46	1—1½	1—2	1 ст.	30	143,000	—	10½	—	2	28	60	1166
1167	Никольскій	Москвину.	Тоже.	25	1½—2	1¼—1¾	1 ст.	13	180,000	—	11⅝	—	2	—	—	1167
1168	Михайловскій	Степановой.	Владѣльцею.	45	½—2½	1—3½	2 бут.	91	1.332,000	—	15½	—	27	—	60	1168
1169	Маринскій			68	1—2½	1¼—3	1 бут.	46	679,000	—	16½	—	14	2	—	—
1170	Евлампіевскій	К ^о Афонина и Грековой.	К ^о Ступиной, Шамина и Сизова.	86	1—1½	¼—2	3 бут.	80	2.586,000	—	10,9	—	37	57	—	1170
Итого		въ Семипалатинской области						4,015	65.959,400	—	13,72	24	21	1	68	
б) Семирѣченской области.																
Джаркентскаго уѣзда.																
По рч. Кетменкь.																
1171	Ивановскій	Сурову.	Юлдашевымъ.	82	2—8	2—3	3 ст.	134	1.408,000	—	13⅞	—	14	51	48	1171
1172	Вали-Ахуновскій	Юлдашеву.	Владѣльцемъ.	95	1½—2	1—1½	1 ст.	15	21,000	—	11½	—	—	13	84	1172
По рч. Беленколь.																
1173	Воскресенскій	Пугасову.	Тоже.	166	1¼—1½	1¼—2	1 бут.	15	75,000	—	3½	—	—	28	8	1173
1174	Ивановскій	Сапожникову.	Тоже.	130	1¼—1½	1¼—3	1 ст.	15	464,000	—	2	—	—	10	16	1174
Итого		въ Семирѣченской области						179	1.550,800	—	8,90	—	15	7	60	

Д о б ы ч а ш л и х о в а г о з о л о т а .

№	РАЗРАБОТЫВАВШЕСЯ ПРИСКИ.	Кому принадлежит.	Кѣмъ разрабатывается.	Пространство приска въ десятинахъ.	Толщина пластовъ въ аршинахъ.		Промывальныхъ устройствъ.	Заложалось рабочихъ.	Промыто золото-содержащихъ песковъ.	Содержаніе золота въ 100 пудахъ песку.		Добыто шлихового золота.				№
					Торфа.	Золото-содержащаго.				Пудовъ.	Зол.	Дол.	Пуд.	Фун.	Зол.	
<i>Тобольско - Акмолинскаго горнаго округа.</i>																
в) Акмолинской области.																
Кокчетавскаго уѣзда.																
1175	Маринскій	Суслову.	Владѣльцемъ.	84	¼—9	¼—2	4 в.ш. *)	19	61,300	—	78,33	—	5	20	16	1175
1176	Азъ-Бай	Суслову и Фыгину.	Тоже.	45	½—8	½—2	1 в.ш.	8	30,200	—	20,94	—	—	65	85	1176
1177	Богородскій	Насл. Сусловой.	Тоже.	32	½—3	½—2	6 руч. бут.	38	379,400	—	29,54	—	12	15	72	1177
1178	Успенскій	Нѣмковой и Суслову.	Владѣльцами.	58	¼—1	¼—½	2 руч. бут.	10	104,600	—	10	—	1	19	84	1178
1179	Александровскій	Суслову.	Тоже.	72	½—8	¼—1¼	2 руч. бут.	16	34,200	—	12,1	—	—	43	15	1179
1180	Николаевскій	Крашенинникову.	Тоже.	61	до 8	до 1	1 руч. бут.	10	21,000	—	7,55	—	—	16	50	1180
1181	Петропавловскій	Насл. Рязанова.	Гусевымъ и Николаевымъ.	106	до 4	до 1½	1 больш. бут., 5 в.ш.	100	723,600	—	22,17	—	17	39	16	1181
1182	Михайловскій	П. Николаеву.	Владѣльцемъ.	46	до 7	до 1	8 в.ш.	40	147,850	—	24,51	—	3	89	48	1182
1183	Варваринскій			68	до 2	до 1	12 в.ш.	60	88,600	—	13,65	—	1	50	—	1183
1184	Александровскій			45	—	—	Пески между камнями и изъ воды.	2 в.ш. и 2 ков.	18	4,650	—	10,43	—	—	5	5
1185	Екатерининскій	А. Николаеву.	Тоже.	48	1—6	до 1	12 в.ш.	65	741,800	—	13,87	—	11	16	—	1185
1186	Елезаветинскій	Демидову.	Тоже.	39	¼—¾	¼—½	4 руч. бут.	20	302,500	—	18,67	—	6	12	30	1186
1187	Троицкій	Суринау.	Демидовымъ.	138	½—3	¼—½	3 руч. бут.	16	88,000	—	13,45	—	1	29	48	1187
1188	Маринскій	Насл. Пупышева и Незгорову.	П. Николаевымъ.	208	1—6	до 1	29 в.ш. и 1 больш. бут.	185	919,100	—	11	—	11	14	6	1188
1189	Вознесенскій			208	2½	½	9 в.ш.	50	359,700	—	14,29	—	5	60	67	1189
1190	Генріэтинскій			80	до 1	¼	26 руч. бут.	250	271,900	—	16,76	—	4	90	70	1190
1191	Васильевскій	Фыгину.	Владѣльцемъ.	52	½—1½	¼	14 руч. бут.	170	27,900	—	33	—	1	—	42	1191
1192	Андреевскій			154	до 2	¼	9 руч. бут.	90	8,371	—	31,25	—	—	—	27	4
1193	Валеріановскій	Фыгиной.	Владѣлицею.	83	до 1	¼	5 руч. бут.	50	8,615	—	33,41	—	—	29	95	1193
1194	Сіонскій			30	до 8	½	10 руч. бут.	100	78,000	—	14,56	—	1	22	52	1194
1195	Пантелеймоновскій	Фыгиной и П. Николаеву.	Владѣльцами.	62	⅛—3	½—1	5 руч. бут.	35	99,000	—	9,3	—	1	—	—	1195
1196	Успенскій			83	до 3	до 1	1 руч. бут.	33	389,000	—	27	—	11	34	69	1196
1197	Богослово-Никольскій съ дополнител. участк.	Дубровиной.	Владѣлицею.	50	до 2	½	2 в.ш.	20	20,600	—	15	—	—	33	20	1197
1198	Маловодный			26												
1199	Благовѣщенскій	Суриной.	Тоже.	72	до 1½	до ½	2 руч. бут.	10	13,700	—	8	—	—	11	44	1199
1200	Троицкій	Т-ву Георгіе - Тимофеевскому.	Товариществомъ.	107	1—4	до 1	25 руч. бут.	90	69,100	—	17,32	—	1	35	10	1200
1201	Воскресенскій			101	до 2	до ½	10 руч. бут.	40	27,300	—	11,95	—	—	—	34	—

*) Движителей и другихъ механическихъ приспособленій на прискахъ Тобольско-Акмолинскаго горнаго округа не имѣется. Вскрытіе торфовъ и извлеченіе песковъ производилось небольшими открытыми разрѣзами и, такъ называемыми, дудками, причемъ золотые пески промывались на ручныхъ в.ш. куб. саж. песковъ въ сутки. Подземныхъ работъ не производилось. Новыхъ изобрѣтеній или приспособленій на прискахъ этихъ въ 1893 г. никакихъ сдѣлано не было.

горнаго округа не имѣется. Вскрытіе торфовъ и извлеченіе песковъ производилось небольшими открытыми разрѣзами и, такъ называемыми, дудками, причемъ золотые пески промывались на ручныхъ в.ш. куб. саж. песковъ въ сутки. Подземныхъ работъ не производилось. Новыхъ изобрѣтеній или приспособленій на прискахъ этихъ въ 1893 г. никакихъ сдѣлано не было.

Добыча шлихо ваго золота.

№	РАЗРАБОТЫВАВШЕСЯ ПРИСКИ.	Кому принадлежит.	Кѣмъ разрабатывается.	Пространство приски въ десятинахъ.	Толщина пластовъ въ аршинахъ.		Промывальныхъ устройствъ.	Задолжалось рабочихъ.	Промыто золото-содержащихъ песковъ.	Содержаніе золота въ 100 пудахъ песку.		Добыто шлихового золота.				№
					Торфа.	Золото-содержащаго.				Пудовъ.	Зол.	Дол.	Пуд.	Фун.	Зол.	
1202	Ефимьевскій	Т-ву Георгіе - Тимофеевскому.	Товариществомъ.	103	до 2	до 1/2	10 руч. бут.	40	46,000	—	13,35	—	—	64	—	1202
1203	Петровскій	Петровскому.	Владѣльцемъ.	52	3/4—2 1/4	1/4—3/4	1 руч. бут.	4	5,150	—	18,5	—	—	4	50	1203
	Итого	въ Акмолинской области.						1,607	5,091,936	—	18,34	2	21	33	56	
	Итого	въ Киргизской степи.						5,801	72,602,136	—	13,93	27	17	42	88	
	Всего	розсыпнаго и жильнаго золота въ Западной Сибири.										181	38	—	87	
ВОСТОЧНОЙ СИБИРИ.																
1) Розсыпнаго золота.																
Енисейской и Иркутской г.																
<i>Ачинско-Минусинскаго горнаго округа.</i>																
а) Ачинскаго округа.																
<i>По сист. р. Сарала-Юсь.</i>																
1204	Благовѣщенскій съ доп. уч.	Озерову.	Иваницкимъ. Потаповою.	77 26	6	4	1 боч., 1 вед., 12 силъ.	69	4,177,200	—	16 3/4	1	35	89	—	1204
1205	Сергіевскій	Насл. Трапезникова.	Некрасовымъ.	37	5	2	1 боч., 1 бут., 1 вод., 12 силъ.	38	1,172,000	—	63 1/4	2	—	63	—	1205
1206	Спасо-Николаевскій	Озерову.	Потаповымъ и К ^о .	104	не вскрыв.	1	1 бут.	11	82,500	—	38 1/2	—	3	44	—	1206
1207	Гаврило-Архангельскій		Буткевичемъ.	104	13	3	1 чаш., 1 бут., 1 вод., 10 силъ.	24	1,458,000	—	15 1/2	—	24	58	—	1207
1208	Надеждинскій	Журавлеву.	Владѣльцемъ.	20	2 1/2	2 1/2	1 бут. шок. при пр. № 25	—	110,000	—	22	—	2	67	—	1208
1209	Мало-Мальскій	Буткевичу.	Тоже.	17			отъ развѣд.	—	1,200	1	35	—	—	16	90	1209
1210	Петропавловскій съ доп. уч.	Лисавенковой.	Тоже.	68 29	3	3	1 бут.	9	134,000	—	22	—	3	13	—	1210
<i>По сист. р. Чернаго Юса.</i>																
1211	Лазаревскій	Иваницкову и Потапову.	Владѣльцами.	97	2 3/4	3 1/2	1 бут.	18	86,400	—	9 3/4	—	1	6	—	1211
1212	Царево-Александровскій	Озерову.	Юдалевичемъ.	104	3 1/2	3 1/2	1 чаш., 1 вод., 11 силъ.	47	1,871,500	—	17	—	34	30	16	1212
1213	Ивановскій	Высоцкому.	Родионовымъ.	104	3	3	1 бут.	26	1,535,700	—	12	—	20	36	—	1213
1214	Никаноровскій	Федулову.	Владѣльцемъ.	42	2	3 1/4	1 бут.	11	171,500	—	24 1/4	—	4	51	89	1214
1215	Михайло-Михайловскій	Родионову.	Тоже.	31	4	3	1 бут.	20	351,000	—	12 1/2	—	4	73	—	1215
1216	Ильинскій	К ^о Юдина и Голяко.	Тоже.	55	2—8	1/2—3 1/2	1 бут.	—	50,700	—	3 1/2	—	—	20	—	1216
1217	Михайло-Архангельскій	Родионову.	Тоже.	47	2 1/2	3	1 бут.	18	765,000	—	13	—	10	68	—	1217
1218	Николаевскій	Патушинскому.	Тоже.	60	3	3	2 бут.	13	419,400	—	30 1/2	—	13	90	24	1218
1219	Васильевскій	Сажиной.	Тоже.	53	2—8	2—10	2 бут.	30	880,500	—	9 1/2	—	8	91	36	1219
1220	Аннинскій	Имшенецкому и К ^о	Лавыгинимъ.	56	Свѣдѣній не доставлено.				160,000	—	22	—	3	76	—	1220

Добыча шлихо ваго золота.

№	РАЗРАБОТЫВАВШЕСЯ ПРИСКИ.	Кому принадлежитъ.	Кѣмъ разрабатывается.	Пространство приски въ десятинахъ.	Толщина пластовъ въ аршинахъ.		Промывальныхъ устройствъ.	Заложено рабочихъ.	Промыто золото-содержащихъ песковъ.	Содержаніе золота въ 100 пудахъ песку.		Добыто шлиховаго золота.				№		
					Торфа.	Золото-содержащаго.				Пудовъ.	Зол.	Дол.	Пуд.	Фун.	Зол.		Дол.	
1221	Ивановскій	Патушинскому.	Владѣльцемъ.	43	¼	2	1 бут.	16	1.000,400	—	20	—	22	24	—	1221		
1222	Вячеславскій	Богомолу.	Иваницкимъ.	30	Свѣдѣній не до		ставлено.		51,000	—	10	—	—	52	—	1222		
1223	Инокентіевскій	Насл. Сидоровымъ.	Федуловымъ.	93	4	3¾	I вор. и I бут., I вод., 8 силъ.	38	890,200	—	15¾	—	14	81	88	1223		
1224	Вячеславскій			50	4½	3½	2 бут.	10	230,600	—	26½	—	6	62	49	1224		
1225	Григорьевскій	Кнорре.	Мансуровымъ.	27	3	неизвѣстно.	I бут.	43	2.838,000	—	29¼	2	10	39	—	1225		
1226	Трудолюбскій	Насл. Сидоровымъ.	Федуловымъ.	20	3	3¾	I бут.	16	440,800	—	11¼	—	5	35	62	1226		
1227	Екатерининскій	Иваницкому и Потаповой.	М. Иваницкимъ.	43	16	8	I боч., I вод., 12 силъ.	38	558,200	—	22½	—	13	71	—	1227		
1228	Пророко-Ильинскій	Журавлеву.	Владѣльцемъ.	84	2	1	2 бут.	21	718,000	—	18¾	—	13	88	—	1228		
1229	Свято-Троицкій	И. Иваницкому.	Головинымъ.	104	4	3	2 бут.	26	1.228,800	—	17¾	—	23	70	48	1229		
1230	Ѳеодосіевскій		Владѣльцемъ.	58	3	2½	I бут.	Пок. при пр. № 26.	54,000	—	18¾	—	1	10	—	1230		
1231	Спасо-Преображенскій	Насл. Навалихина.	Олениной.	94	6	2¼	I бут.	22	656,500	—	12	—	8	38	—	1231		
<i>По сист. р. Бѣлаго-Юса.</i>																		
1232	Преображенскій	И. Иваницкому.	Владѣльцемъ.	104	6	6½	2 бут.	15	394,800	—	12	—	5	18	—	1232		
1233	Федоровскій			104	3½	4½	I боч., I вод., 12 силъ.	71	3.337,500	—	12	1	3	50	—	1233		
1234	Константиновскій	Патушинскому.	Тоже.	34	2¾	2½	I бут.	30	1.507,000	—	25	1	2	74	—	1234		
1235	Васильевскій	М. Иваницкому.	Тоже.	81	4	3½	I бут.	46	1.111,000	—	15¼	—	18	58	—	1235		
1236	Семеновскій	Гуляевой.	К ^о Страшевича и Малютина.	86	3	2½	I бут.	27	1.022,300	—	38	1	2	57	—	1236		
1237	Богородице-Казанскій	Т-ву «Любовь».	Владѣльцемъ.	31	5	3	I бут.	Пок. при пр. № 36.	105,100	—	24	—	3	10	—	1237		
1238	Дополнительный участокъ			—	—	44	—	—	развѣдка.	—	3,600	—	13½	—	—	5	—	1238
1239	Благодатный			54	7	5	I боч. и I бут., I вод., 8 силъ.	64	1.446,400	—	52¾	2	3	5	—	1239		
1240	Аннинскій			56	7	7	I боч., I вод., 14 силъ.	131	3.694,200	—	38½	3	34	26	72	1240		
1241	Семейный	Хворостову.	Владѣльцемъ.	55	7	7	—	Пок. при пр. № 37.	582,600	—	27½	—	22	46	—	1241		
1242	Петропавловскій			75	4½	3	I бут.	19	315,000	—	23	—	7	78	—	1242		
<i>По сист. р. Алаты.</i>																		
1243	Покровскій	И. Иваницкому.	Владѣльцами.	47	1¾	2	I бут.	18	482,400	—	10½	—	5	60	4	1243		
Итого въ Ачинскомъ округѣ									36.094,500	—	23,5	23	3	34	2			

Добыча шлихо ваго золота.

№	РАЗРАБОТЫВАВШЕСЯ ПРИСКИ.	Кому принадлежит.	Къмъ разрабатывается.	Пространство приски въ десятинахъ.	Толщина пластовъ въ аршинахъ.		Промывальныхъ устройствъ.	Заложало рабочихъ.	Промыто золото содержащихъ песковъ.	Содержаніе золота въ 100 пудахъ песку.		Добыто шлихового золота.				№	
					Торфа.	Золото-содержащаго.				Пудовъ.	Зол.	Дол.	Пуд.	Фун.	Зол.		Дол.
б) Минусинскаго округа.																	
<i>По сист. р. Сисима.</i>																	
1244	Прокопьевскій	Марденскихъ.	Кузнецовымъ.	23	2	2½	1 боч., 1 вод., 12 сил.	53	3.219,000	—	19	1	26	67	—	1244	
1245	Иннокентіевскій	Попову.	К ^о Кузнецова.	98	3	3	1 чаш. 1 вод., 12 сил.	66	2.922,000	—	25½	2	1	13	—	1245	
1246	Вѣро-Надеждинскій		К ^о Пашенныхъ.	89	3	3	2 бут.	12	39,600	—	29	—	1	24	13	1246	
1247	Козьмо-Демьянскій		Окулову.	Владѣльцемъ.	59	3	2	2 бут.	10	180,400	—	39	—	7	63	—	1247
1248	Екатерининскій		К ^о Пашенныхъ.	Тоже.	104	15	3	2 кон. бут.	50	959,100	—	53¼	1	15	43	24	1248
1249	Предтеченскій	Молодыхъ.	Пашенныхъ.	104	4	3	4 бут.	22	520,100	—	26½	—	14	95	22	1249	
1250	Владиміровскій	Окулову.	Владѣльцемъ.	104	12	3	1 чаш., 1 вод., 15 сил.	117	3.082,500	—	58	4	34	38	72	1250	
1251	Предтеченскій	Баженовой.	Кузнецовымъ.	102	3	6	3 бут.	5	302,000	—	14½	—	4	83	92	1251	
<i>По сист. р. Тубы.</i>																	
1252	Вознесенскій	Вяземскому.	К ^о Дистлеръ.	191	5½	2½	2 чаш., 2 вод., 8—8 сил.	60	2.066,400	—	17¾	1	1	90	41	1252	
1253	Удачный	Фуксману.	Владѣльцемъ.	118	6½	2	2 бут.	9	220,500	—	25	—	4	87	76	1253	
<i>По сист. р. Кизира.</i>																	
1254	Георгіевскій	Некрасову.	Владѣльцемъ.	190	2½	2½	2 бут.	20	190,500	—	31	—	6	41	48	1254	
1255	Яковлевскій	Вяземскому.	К ^о Дистлеръ.	112	3	2½	1 бут.	9	159,900	—	14½	—	2	48	56½	1255	
1256	Владиміровскій	К ^о Иванова и Шишарина.	Родионовымъ.	104	2½	6	1 кон. бут.	31	1.289,400	—	21½	—	33	27	34	1256	
1257	Спасо-Преображенскій	Чибиженскому т-ву.	К ^о Мухина, Макридина и Окуловыхъ.	97	9	3	1 боч. и вращен. бут., 1 вод., 15 сил.	127	3.414,000	—	39	3	25	41	60	1257	
1258	Спасскій	Т-ву Кузнецовыхъ и К ^о .	Артемьевымъ и Макридиной.	104	7½	2½	кул. 2-хъ желоб.	69	1.631,700	—	21¼	—	37	51	½	1258	
1259	Крестовоздвиженскій	К ^о Хомутникова и др.	К ^о Щелкунова.	104	8	2½	1 чаш., 1 бут., 1 кул., 1 вод., 8 сил.	53	361,500	—	25	—	9	81	32	1259	
1260	Екатерининскій	К ^о Шишарина и Иванова.	Пашенныхъ.	104	3	1½	3 бут.	31	326,700	—	56¾	—	20	3	54	1260	
1261	Петровскій	Горданскому.	К ^о Мухина.	68	9	3	1 чаш., 1 вод., 8 сил.	Пок. при пр. № 56.	85,715	—	29	—	2	66	86	1261	
1262	Воскресенскій	Окулову.	Владѣльцемъ.	140	4	4	1 бут.	35	188,000	—	14	—	2	88	12	1262	
1263	Ильинскій			104	3	2½	2 бут.	23	1.296,900	—	19	—	27	4	48	1263	
1264	Ивановскій	Артемьеву.	К ^о Войцеховской.	46	3	1½	2 бут.	15	381,400	—	20	—	8	28	60	1264	
1265	Георгіевскій	К ^о Снисирева.	Владѣльцами.	104	4	2½	2 бут.	11	100,400	—	37½	—	3	26	72	1265	
1266	Надеждинскій	Дорофьеву.	Владѣльцемъ.	111	2	6	1 кул.	26	748,000	—	15¼	—	12	44	—	1266	
<i>По сист. р. Амыла.</i>																	
1267	Петропавловскій	К ^о Крылова и Сыромятникова.	Крыловымъ.	104	2	2½	1 чаш., 1 вод., кол., 8 сил.	52	1.017,600	—	21	—	25	62	—	1267	
1268	Сергіевскій	К ^о Колобовой, Бевадь и др.	К ^о Маховкина.	116	6	3	1 чаш., 1 вод., кол., 6 сил.	23	682,000	—	14½	—	15	28	60	1268	

Добыча шлихо ваго золота.

№	РАЗРАБОТЫВАВШЕСЯ ПРИСКИ.	Кому принадлежит.	Къмъ разрабатывается.	Пространство приски въ десятинахъ.	Толщина пластовъ въ аршинихъ.		Промывальныхъ устройствъ.	Задолжалось рабочихъ.	Промыто золото-содержащихъ песковъ.	Содержаніе золота въ 100 пудахъ песку.		Добыто шлиховаго золота.				№	
					Торфа.	Золото-содержащаго.				Пудовъ.	Зол.	Дол.	Пуд.	Фун.	Зол.		Дол.
1269	Матвѣевскій	Копьеву.	Сафьяновымъ.	104	3	3	I чаш., I вод. 8 силъ	39	836,000	—	20	—	18	25	—	1269	
1270	Козьмо-Демьянскій (нижній).	К ^о Колобовой и Бевадь.	Крыловымъ.	104	8	3½	I чаш., I вод. 10 силъ	26	867,200	—	65½	1	21	63	48	1270	
1271	Евгеньевскій	Отведенъ въ пользу Сыромятниковой.	—	—	—	—	Развѣдка	—	1,500	—	—	—	—	3	—	1271	
1272	Ново-Приютскій	К ^о Подсосовой и др.	Юшковымъ.	104	8	3½	2 бут.	пок. при пр. № 69	319,600	—	34¾	—	12	10	—	1272	
1273	Спасскій	Колобовой.		53	6½	4	2 чаш., 2 вод. 6—6 силъ	39	1,235,900	—	29	—	38	76	—	1273	
1274	Козьмо-Демьянскій (верхній) . .		Владѣлицею.	76	4	3	I бут.	13	251,700	—	—	—	7	12	54	1274	
1275	Александро-Маринско-Преображенскій	К ^о Крылова и Гарчинскаго.	Владѣльцами.	73	3½	2½	I бут.	16	265,900	—	27	—	8	20	—	1275	
1276	Александрійскій	Т-ву Кузнецовыхъ и К ^о .	И. Кузнецовымъ.	57	13	2½	I чаш., I вод. 12 силъ	56	978,500	—	29¾	—	31	80	—	1276	
1277	Никольскій	К ^о Вяткина.	Окуловымъ.	104	4	2	I боч., I вод. 10 силъ	16	576,300	—	20½	—	12	82	48	1277	
1278	Успенскій	Окуловой.	Владѣлицею.	80	7	3½	I чаш., I вод. 15 силъ	51	1,155,100	—	33	1	2	20	60	1278	
1279	Козьмо-Демьяновскій	К ^о Колобовой.	Юшковымъ.	104	9	2½	5 бут.	39	939,000	—	40	1	—	3	40	1279	
<i>По сист. рч. Копи.</i>																	
1280	Александровскій	Окуловой.	Окуловою.	267	10½	2½	I бут.	35	132,200	—	47	—	6	82	72	1280	
1281	Никольскій	В. Окуловой.		97	13½	2½	I чаш., I вод. 10 силъ	44	722,200	—	19	—	14	94	—	1281	
1282	Аннинскій	Скобѣевой.	Владѣлицею.	130	3	1½	3 бут.	24	349,000	—	42	—	16	22	—	1282	
<i>По сист. р. Абакана.</i>																	
1283	Троицкій	Т-ву Кузнецовыхъ и К ^о .	Владѣльцами.	104	2	2	I боч. 15 силъ	62	1,404,000	—	23	—	34	62	2	1283	
1284	Михайловскій	Барташевой.	Тоже.	92	2	2	I кул.	пок. при пр. № 79	2,250,000	—	15	—	37	24	—	1284	
1285	Убогій	Алексеѣву.	Тоже.	30	—	—	Развѣдка	—	400	—	1½	—	—	—	6	1285	
<i>По сист. р. Си.</i>																	
1286	Рождественскій	Макридину.	Владѣльцемъ.	92	—	—	Развѣдка	—	12,200	—	—	—	—	10	48	1286	
<i>По сист. р. Систикема.</i>																	
1287	Ново-Никольскій	К ^о Подсосовой и др.	Кузнецовою.	104	10	3	I боч., I вод. 12 силъ	43	533,400	—	27½	—	28	85	58	1187	
1288	Ильинскій	Семеновой.	Шафиръ.	104	10	3	I чаш., I вод. 8 силъ	27	375,000	—	62	—	25	21	—	1288	
1289	Спасскій	К ^о Колобовой и Бевадь.	Оглы.	104	4	3	I чаш., 2 вод. 8—8 силъ	28	848,200	—	—	—	12	10	—	1289	
1290	Порфирьевскій		Семеновой.	104	—	—	Развѣдка	—	22,500	—	—	—	—	50	12	1290	

Добыча шлихо ваго золота.

№	РАЗРАБОТЫВАВШЕСЯ ПРИСКИ.	Кому принадлежит.	Кѣмъ разрабатывается.	Пространство приски въ десяти-нахъ.	Толщина пластовъ въ аршинахъ.		Промываль-ныхъ устройствъ	Задолжалось рабочихъ.	Промыто золото-содержащихъ песковъ.	Содержаніе золота въ 100 пудахъ песку.		Добыто шлиховаго золота.				№	
					Торфа.	Золото-содержащаго.				Пудовъ.	Зол.	Дол.	Пуд.	Фун.	Зол.		Дол.
1291	Иннокентіевскій	К ^о Подсосовой и др.	Сафьяновымъ.	104	6	4	1 чаш., 1 вод., 10 сил.	26	715,600	—	—	—	21	40	60	1291	
1292	Иверскій	Вяткину.	Владѣльцемъ.	104	11	3	1 чаш., 1 вод., 12 сил.	108	2,393,200	—	58¼	3	28	59	—	1292	
1293	Одигитріевскій	Копьеву.	Окуловымъ.	62	6	2½	4 бут.	16	156,500	—	32	—	5	43	42	1293	
1294	Иннокентіе-Сибирскій	Вяткиной.	Вяткинымъ.	98	—	—	развѣдка	—	7,200	—	—	—	—	5	24	1294	
1295	Михайловскій	Колобовой.	Окуловымъ.	60	8	5	развѣдка	—	6,800	—	—	—	—	28	72	1295	
Итого въ Минусинскомъ округѣ									42,759,615	—	31,5	36	12	65	48½		
в) Усинскаго пограничнаго округа.																	
<i>По сист. р. Уса.</i>																	
1296	Воскресенскій	Акціонерному Обществу. Фунтикову.	Акціонернымъ об-вомъ.	239	3	3½	4 бут.	36	699,800	—	26	—	19	89	—	1296	
1297	Георгіевскій			145	3	3	2 бут.	11	252,700	—	27½	—	7	52	—	1297	
1298	Ивановскій			125	2½	3	1 боч., 1 вод., 1 пар. лок., 8 и 10 сил.	62	2,486,800	—	34	2	11	95	—	1298	
<i>По сист. рч. Юриунь.</i>																	
1299	Вознесенскій	Акціонерному Обществу.	Владѣльцами.	128	3	3	4 бут.	24	540,000	—	31¾	—	18	49	33	1299	
1300	Преображенскій			79	3	4	развѣдка	—	6,600	—	30	—	—	21	75	1300	
<i>По сист. р. Серлихъ.</i>																	
1301	Петропавловскій			128	3	3½	11 бут.	102	3,737,700	—	33½	3	15	8	58	1301	
1302	Свято-Духовскій			157	3½	3½	2 боч., 4 бут., 2 вод., 22 сил.	71	2,503,500	—	26½	1	31	37	48	1302	
1303	Михайловскій			141	—	—	развѣдка	—	5,100	—	9¾	—	—	5	15	1303	
Итого въ Усинскомъ округѣ									11,232,200	—	28,2	8	24	70	37		
Сѣверо-Енисейскаго горнаго округа.																	
г) Сѣверной части Енисейскаго горнаго округа.																	
<i>По р. Севаликонъ и впадающимъ въ нее ключамъ.</i>																	
1304	Клавдіевскій	Н. В. Асташеву.	Н. Ростовцевымъ.	9	промыв. эфель и галечные отбросы		1 кул.	10	75,000	—	11½	—	—	91	—	1304	
1305	Веніаминовскій	Ему-же.	Т. Востротиннымъ.	46	3½	2	1 кул.	38	874,400	—	16	—	15	12	—	1305	
1306	Магдалинскій	Ему-же.	Н. Ростовцевымъ.	96	6	2	1 бут., 1 кул.	19	749,000	—	11	—	9	68	—	1306	
1307	Галиинскій	А. А. Баландину.	Владѣльцемъ.	59	6	2	1 бут.	10	18,200	—	14	—	—	29	—	1307	

Добыча шлихо ваго золота.

№	РАЗРАБОТЫВАВШЕСЯ ПРИСКИ.	Кому принадлежит.	Кѣмъ разрабатывается.	Програн-ство приска въ десяти-нахъ.	Толщина пластовъ въ аршинахъ.		Промываль-ныхъ устройствъ.	Заложено рабочихъ.	Промыто золото-содержащихъ песковъ.	Содержаніе золота въ 100 пудахъ песку.		Добыто шлихового золота.				№
					Торфа.	Золото-содержащаго.				Пудовъ.	Зол.	Дол.	Пуд.	Фун.	Зол.	
1308	Свято-Духовскій	Барковой, Золотаревыхъ и Кузнецова.	Полежаевымъ.	20	1½—12	1¼—3	3 бут. 1 кул.	39	1.456,800	—	20	—	33	69	—	1308
1309	Маринскій	Насл. Бенардаки, Кузнецова и Кушакевича.	Полежаевымъ и Ко.	101	отвалы прежнихъ лѣтъ		3 бут. 1 кул.	16	569,500	—	12	—	7	47	48	1309
1310	Титовскій	К ^о А. Зотова и К. Полежаева.	К ^о Зотова и Полежаева.	104	Т о ж е		2 кул. и 1 бут.	33	1.915,800	—	16	—	35	20	24	1310
1311	Даниловскій	И. Кытманову.	Владѣльцемъ.	102	ортов. раб.	2	3 бут.	33	517,200	—	41	—	23	44	—	1311
1312	Отрадный	Насл. Малевинскаго.	И. Кытмановымъ.	96	5	3	1 боч., 4 бут., 1 кул., 1 вод. кол. 3 с	66	2.046,000	—	46½	2	25	26	—	1312
1313	Варваринскій	К ^о Пенской, Григорьевой и Полежаева.	Е. Гладышевою и вла-дѣльцами.	10	отвалы прежнихъ лѣтъ		1 кул.	13	585,200	—	7½	—	4	31	72	1313
1314	Екатерининскій	Насл. Толмачова.	К. Детцель.	53	12	3	5 бут.	22	577,500	—	29	—	18	54	24	1314
<i>По р. Епашимо и впадающимъ въ нее ключамъ.</i>																
1315	Маринскій	В. И. Базилевскому.	А. Климонтовичемъ.	76	5	2	1 кулиб.	15	376,500	—	19	—	7	80	24	1315
1316	Константиновскій	Ему-же.	Т. Востротинымъ.	100	3	2	1 кул.	52	1.876,400	—	26	1	12	81	—	1316
1317	Александровскій	Башмакову.	Черкасовымъ и Латки-нымъ.	98	3¼	2	1 кул.	116	1.146,000	—	22	—	28	31	72	1317
1318	Александринскій	Верховскому.	И. Кытмановымъ.	44	6	1½	1 бочка, 4 во- дьян. кол., 18 с.	25	396,000	—	25	—	11	—	—	1318
1319	Борисовскій	К ^о Хотимской и Балан-дина.	И. Кытмановымъ.	50	15	2		130	4.212,000	—	29	3	14	31	—	1319
1320	Бывшій дополнителн. къ Прео-браженскому	К ^о Григорьевой и Поле-жаева.	Т-вомъ Базилевскаго и Ратькова-Рожнова.	59	промывались ранѣе вскры-тые пески		2 бут.	10	111,900	—	25	—	3	6	60	1320
1321	Свято-Троицкій	Тоже.	Ө. Вициной.	49	3½	1½	1 боч., 1 бут., 1 вод. кол., 5 с.	55	1.522,800	—	35½	1	18	76	—	1321
1322	Ново-Михайловскій	Тоже.	Т. Востротинымъ.	64	3½	2	1 кул.	80	3.265,800	—	17	1	23	43	—	1322
1323	Ново-Маринскій	Тоже.	Т-вомъ Базилевскаго и Ратькова-Рожнова.	100	10	3½	2 бут., 5 кул.	118	3.498,900	—	44	4	7	83	48	1323
1324	Благодатно-Ивановскій	А. А. Данилову.	Н. Посылинымъ.	48	3½	1½	1 бут., 1 кул.	13	328,200	—	28	—	10	27	24	1324
1325	Елизаветинскій	А. Климонтовичу.	Владѣльцемъ.	71	2¾	2½	1 кул.	12	349,200	—	17½	—	6	60	—	1325
1326	Елизаветинскій	И. Кытманову.	Владѣльцемъ.	19	17	8½	1 бочка.	69	495,000	—	61½	—	33	—	—	1326
1327	Николаевскій	Гр. Ламсдорфу.	К ^о Черкасова и Латкина.	103	4½	2	2 кул.	37	692,400	—	21	—	15	92	—	1327
1328	Митрофановскій	Н. Матонину.	Владѣльцемъ.	41	3¼	3	1 кул.	28	644,500	—	25	—	17	73	72	1328
1329	Ольгинскій	К ^о Григорьевой и Поле-жаева.	А. Власовымъ.	43	4—6	1½—2	1 кул.	12	126,700	—	22	—	3	7	—	1329
1330	Олимпиадинскій	С. Рязанову.	Владѣльцемъ.	62	—	½	1 кул.	10	232,400	—	15	—	3	73	24	1330
1331	Благовѣщенскій	Ему-же.	Тоже.	38	—	½		10	78,000	—	31½	—	2	49	24	1331
1332	Елизаветинскій	Гр. Суворовой - Рымник-ской.	А. Поплавскимъ.	104	4½	2	1 бочка, 2 вод. кол., 12 сил.	73	2.378,600	—	32	1	38	55	—	1332
1333	Татьянинскій	Насл. Толмачова.	Ө. Вициной.	104	4¼	2½	1 боч., 1 бут., 2 вод. кол., 12 с.	16	274,800	—	26	—	7	62	—	1333
1334	Зиновьевскій	С. Хромову.	К ^о Эмихъ и Калашнико-вой.	70	5	1½	1 боч., 2 вод. кол., 12 сил.	47	742,600	—	33	—	26	63	2	1334
1335	Ивано-Дмитріевскій	И. Черемныхъ.	К ^о Поплавской, Викторо-вича и Плеханова.	128	3	2¼	1 боч., 2 вод. кол., 20 сил.	112	3.969,600	—	34½	3	29	21	12	1335

Добыча шлихо

№	РАЗРАБОТЫВАВШЕСЯ ПРИСКИ.	Кому принадлежит.	Кѣмъ разрабатывается.	Пространство приски въ десятинахъ.
1337	Галининскій <i>По р. Калами и впадающимъ въ нее ключамъ.</i>	Ему-же.	Т-вомъ Базилевскаго и Ратькова-Рожнова.	21
1338	Александровскій	Н. Асташеву.	С. Востротинимъ.	103
1339	Александро-Петровскій	В. Базилевскому.	А. Власовымъ.	16
1340	Ивановскій	К ^о Пенской, Григорьевой и Полежаева.	А Власовымъ.	7
1341	Алексѣевскій	А. Баландину.	Владѣльцемъ.	90
1342	Досадный	К ^о Барковыхъ, Золотаревыхъ и Кузнецова.	Полежаевымъ.	94
1343	Петропавловскій	Насл. Д. Е. Бенардаки.	А. Пономаревымъ.	23
1344	Евгеніевскій		К ^о Черкасова и Латкина.	21
1345	Николаевскій	Насл. Бенардаки, Кузнецова и Кушакевича.	А. Полежаевымъ.	104
1346	Усть-Каламинскій	Тоже.		102
1347	Юліевскій	К ^о Григорьевыхъ и Полежаева.	А. Власовымъ.	14
1348	Елизаветинскій	Т-ву «Зауралье».	И. Кузнецовымъ.	35
1349	Наркизовскій	К ^о Зотова и Полежаева.	Владѣльцемъ.	93
1350	Иоанно-Крестительскій	К ^о А. Зотова и К. Полежаева.	Владѣльцами.	92
1351	Надеждинскій	Насл. Кузина.	Т. Востротинимъ.	61
1352	Петропавловскій	А. Кузнецову.	Владѣльцемъ.	51
1353	Преображенскій	К ^о Шестовой и Колесникова.	А. Кузнецовымъ.	33
1354	Святителе-Николаевскій	А. Кытманову.	Владѣльцемъ.	10
1355	Александро-Емельяновскій	Ему-же.	Тоже.	104
1356	Викторовскій	Опекѣ Лопатина и К ^о .	Т. Востротинимъ.	72
1357	Троеручинскій	С. Рязанову.	Владѣльцемъ.	57
1358	Надеждинскій	Насл. Харитоновой.	К ^о А. Кузнецова и Н. Дрямина.	34
1359	Воскресенскій <i>По р. Дюбкашъ и впадающимъ въ нее ключамъ.</i>	И. Черемныхъ.	Ф. Акимочкинымъ.	9
1360	Велико-Николаевскій	Н. Асташеву.	Т. Востротинимъ.	58
1361	Агрипининскій	Насл. Харитоновой.	И. Кытмановымъ.	104
1362	Инокентьевскій	К ^о Шестовой и Колесникова.	Н. Дряминимъ.	83
1363	Успенскій			103
1364	Иверскій	Тоже.	И. Кытмановымъ.	104

ваго золота.

Толщина пластовъ въ аршинахъ.	Промываль-ныхъ устройствъ.	Заложалось рабочихъ.	Промыто золото-содержащихъ песковъ.		Содержаніе золота въ 100 пудахъ песку.		Добыто шлихового золота.				№
			Пудовъ.	Зол. Дол.	Пуд.	Фун.	Зол.	Дол.			
4½	3	1 боч., 1 вод. кол., 10 сил.	34	2.169,600	—	23	1	16	38	—	1336
4	1	—	57	216,000	—	32	—	7	50	—	1337
7¾	2⅝	1 боч. 1 кул. 1 вл. кол., 6 сил.	95	2.689,200	—	25	1	32	70	72	1338
6—8	1½—2	1 кул.	10	184,800	—	27	—	7	47	—	1339
2—6	1½—2		10	138,600	—	23	—	3	49	72	1340
9½	2¾	1 боч., 1 вод. кол., 4 сил.	65	2.133,600	—	24	1	16	86	—	1341
10	2	1 бут.	14	132,000	—	39	—	5	37	—	1342
2½	3	2 бут.	21	826,800	—	10	—	10	43	24	1343
2½	3	1 кул.	30	1.222,600	—	11	—	13	84	24	1344
3½	2	1 кул.	43	873,600	—	21	—	20	70	—	1345
6	2	1 бут.	47	1.092,000	—	39	1	6	70	—	1346
		Промывались на носы изъ русла рѣки, отведенной въ другое мѣсто.	11	5,400	—	90	—	—	51	—	1347
5	3	1 кул.	24	720,000	—	26¼	—	20	80	—	1348
8	1½	2 бут.	12	113,400	—	41	—	5	—	78	1349
4½	2¾	1 бут.	16	530,700	—	17½	—	10	25	—	1350
3½	2	3 бут.	22	1.032,800	—	16¼	—	18	23	48	1351
2	2	1 кул.	21	1.084,200	—	25½	—	29	92	—	1352
2	2		12	384,000	—	15	—	5	45	—	1353
1¾	1¼	1 бут.	35	309,200	—	50	—	16	41	84	1354
1¾	2	2 бут.	24	1.530,600	—	14	—	24	7	72	1355
		Отвалы пре жнихъ лѣтъ.	43	2.223,800	—	11½	—	27	88	—	1356
5	3	1 кул.	35	1.783,500	—	35	1	28	36	72	1357
2	2	см. Преображенскій.	17	33,600	—	14	—	—	49	—	1358
7½	1½	1 бут.	15	89,400	—	14½	—	1	39	—	1359
		Отвалы пре жнихъ лѣтъ.	14	326,000	—	16	—	5	66	72	1360
3	1¾	7 бут.	12	131,400	—	73	—	10	39	—	1361
3½	3	1 боч. 2 бут. 2 вл. кол., 8 сил.	59	4.161,800	—	17	1	34	93	—	1362
4	3	1 бут.	10	151,200	—	35	—	5	75	48	1363
10	2	1 боч., 1 вод. кол. 3 сил.	25	770,400	—	38	—	31	61	—	1364

Добыча шлихо ваго золота.

№	РАЗРАБОТЫВАВШЕСЯ ПРИСКИ.	Кому принадлежит.	Кѣмъ разрабатывается.	Пространство приски въ десятинахъ.	Толщина пластовъ въ аршинахъ.		Промывальныхъ устройствъ.	Заложились рабочихъ.	Промыто золотосодержащихъ песковъ.	Содержаніе золота въ 100 пудахъ песку.		Добыто шлихового золота.				№
					Торфа.	Золотъ ѳ содержащаго.				Пудовъ.	Зол.	Дол.	Пуд.	Фун.	Зол.	
<i>По р. Оллоноку.</i>																
1365	Петровский	Н. Асташеву.	Владѣльц. и И. Черемныхъ.	97	3½	2¼	} 3 бут.	14	105,400	—	42	—	4	78	42	1365
1366	Вознесенскій	Тоже.	Тоже.	89	4	2		12	80,500	—	32	1	3	67	6	1366
1367	Евдокіевскій	Х. Мельниковой.	И. Кытмановымъ.	43	3½	2½		I боч., I вод. кол., 3 сил.	59	2.113,200	—	26	—	19	87	—
1368	Михайловскій	К ^о Бар. Мункъ.	В. Харченко.	64	3	2	2 бут.	16	255,450	—	48	—	13	36	44	1368
1369	Григорьевскій	А. Тарасову.	Владѣльцемъ.	77	4	1	3 бут.	28	205,300	—	65	—	14	55	48	1369
1370	Константиновскій	А. Тонконогову.	О. Глаголевою.	130	1	1½	1 бут.	11	102,000	—	24	—	3	67	—	1370
<i>По р. Ванашъ.</i>																
1371	Ольгинскій	А. Баландину.	Владѣльцемъ.	102	3½	2¾	I боч., 2 вод. кол., 12 сил.	44	2.055,600	—	27	1	20	75	—	1371
1372	Михайловскій	} Безобразову.	И. Кытмановымъ.	48	3½	2	2 бут.	11	80,600	—	16	—	2	22	—	1372
1373	Александровскій			89	4	1½	2 бут.	24	307,000	—	53	—	17	81	60	1373
1374	Успенскій	Насл. Бенардаки, Кузнецова и Кушакевича.	Полежаевымъ и К ^о .	104	Отвалы прежнихъ лѣтъ		1 бут.	11	459,600	—	12	—	5	84	—	1374
1375	Георгіевскій	К Зотова и Полежаева.	Владѣльцами.	55	2½	2½	I боч., 2 вод. кол., 10 сил.	72	3.013,200	—	26	2	4	2	—	1375
1376	Петропавловскій	} И. И. Кузнецову.	Владѣльцемъ.	90	2½	2	} I боч., I вод. кол., 3 сил.	55	2.704,400	—	28	2	3	68	48	1376
1377	Бѣдный			4	2½	2		45	1.723,100	—	27	1	10	76	—	1377
1378	Александровскій	К ^о Паткуль.	И. Черемныхъ.	104	4½	2¾	1 бут.	24	175,500	—	14	—	2	58	72	1378
<i>По р. Оне, впадающей въ р. Тею.</i>																
1379	Знаменскій	Т. С. Безобразову	А. Викторовичемъ.	34	2½	1½	1 бут.	11	124,400	—	25	—	3	48	17	1379
1380	Николаевскій	И. Черемныхъ.	Е. Хейсиной и Абрамомъ Викторовичемъ.	86	3	3¼	4 бут.	22	451,900	—	20	—	10	27	30	1380
<i>По р. Оне, впадающей въ р. Енашино.</i>																
1381	Италийскій	Кн. Горчаковой.	Н. Григорьевымъ.	23	2½	3	2 бут.	18	329,900	—	36½	—	12	94	80	1381
1382	Маринскій	Кн. Дондукову-Корсакову.	Н. Григорьевымъ.	75	3	2½	3 бут.	10	155,500	—	28	—	4	69	52	1382
1383	Павловскій	И. Кытманову.	Владѣльцемъ.	42	5	3	I кул., I бут.	18	552,000	—	12	—	10	50	—	1383
1384	Гавриловскій	К Рязановыхъ, Кытманова и опеки Машарова.	И. Кытмановымъ и К ^о .	99	7	6	I боч., 2 вод. кол., 8 сил.	96	3.573,000	—	32	2	28	40	—	1384
1385	Татьянинскій	А. Шапиръ.	Е. Вологдиною.	95	2	2	2 бут.	10	66,000	—	16	—	1	14	—	1385
1386	Александровскій	К Кузнецова и Дрямина.	Влад. и Евсѣевымъ.	102	2½	2½	I боч., I бут., I вод. кол., 4 с.	63	2.490,000	—	44	2	38	85	—	1386
<i>По р. Олончимо.</i>																
1387	Дмитріевскій	Насл. Д. Бенардаки.	К. Рутковскимъ.	98	3	3	I кул.	35	1.238,400	—	27	—	37	49	72	1387
1388	Александровскій	М. Григорьеву.	Владѣльцемъ.	103	3	3	I кул.	30	896,400	—	22½	—	22	14	—	1388
<i>По р. Актоликъ и впадающимъ въ нее ключамъ.</i>																
1389	Платоновскій	К ^о насл. Бенардаки, Кузнецова и Кушакевича.	Полежаевымъ и К ^о .	104	Промывались отвалы прежнихъ лѣтъ		I кул.	20	917,600	—	11	—	11	2	—	1389
1390	Николаевскій	К ^о Григорьевой и Полежаева.	Е. Трутовыхъ и К ^о .	28	Промывались отвалы прежнихъ лѣтъ		I кул.	11	511,800	—	11½	—	6	24	—	1390

Добыча шлихо ваго золота.

№	РАЗРАБОТЫВАВШИЕСЯ ПРИСКИ.	Кому принадлежит.	Къмъ разрабатывается.	Пространство приски въ десятинахъ.	Толщина пластовъ въ аршинахъ.		Промывальныхъ устройствъ.	Задолжалось рабочихъ.	Промыто золото-содержащихъ песковъ.	Содержаніе золота въ 100 пудахъ песку.		Добыто шлихового золота.				№	
					Торфа.	Золото-содержащаго.				Пудовъ.	Зол.	Дол.	Пуд.	Фун.	Зол.		Дол.
1391	Константиновскій	К ^о А. Зотова и К. Полежаева.	Владѣльцами.	104	3	1½	1 кул.	22	1.395,600	—	20	—	20	47	48	1391	
1392	Надеждинскій	Т-ву Кузнецовыхъ и К ^о .	Владѣльцами.	11	Промывались отвалы прежнихъ лѣтъ		1 кулиб.	10	516,600	—	32	—	18	18	—	1392	
1393	Екатерининскій	И. Кытманову.	Владѣльцемъ.	68	Т о ж е		1 бут.	11	435,900	—	15	—	7	34	90	1393	
1394	Ольгинскій	К ^о Насл. Малевинскаго.	К ^о С. Щукина и Е. Прутовыхъ.	104	3	2½	2 бут., 1 кул.	30	1.103,600	—	12	—	15	—	—	1394	
<i>По р. Дытмуну.</i>																	
1395	Ожидаемый	Н. Асташеву.	С. Востротинымъ.	103	10½	3¼	1 боч., 1 вод. кол., 6 сил.	19	75,400	—	29	—	2	38	—	1395	
1396	Артемьевскій	А. Власову.	Владѣльцемъ.	42	¾—1½	1½—3	1 бут.	13	151,800	—	20	—	3	32	—	1396	
1397	Александровскій	Т-ву Бр. Востротиныхъ.	Владѣльцами.	75	12	4½	1 боч., 1 вод. кол., 8 сил.	190	5.690.400	—	58½	9	1	34	—	1397	
1398	Сергѣевскій			78	7	4½			1.623,600	—	23½	1	1	41	—	1398	
1399	Николаевскій	Дейхманъ.	А. Климонтовичемъ.	64	Старше отвалы		1 кул., 1 бут.	10	331,000	—	18	—	6	54	36	1399	
1400	Вознаграждающій	Насл. Дьякова.	К ^о Н. Дрямина и Д. Сѣкистова.	30	Отвалы прежнихъ лѣтъ		1 кул.	10	47,400	—	13	—	—	62	72	1400	
1401	Воскресенскій	Т-ву «Зауралье».	И. Кытмановымъ.	94	5	2	4 бут., 1 кул.	65	773,900	—	26	—	22	15	48	1401	
1402	Спасскій	К ^о А. Зотова и К. Полежаева.	Владѣльцами.	104	10	4½	1 бут.	54	732,000	—	46	—	36	67	—	1402	
1403	Борисовскій	И. Кытманову.	Владѣльцемъ.	100	18	3	1 боч., 2 вод. кол., 10 сил.	164	1.608,600	—	33½	1	18	53	48	1403	
1404	Воскресенскій	К ^о Леманъ и Асташева.	К ^о Симонова и Дрямина.	49	8	3	1 кул.	18	498,000	—	20	—	10	77	48	1404	
1405	Горная равнина	И. Черемныхъ.	Н. Дряминимъ.	71	Старше отвалы		1 боч., 1 вод. кол., 3 сил.	19	779,000	—	15	—	12	92	48	1405	
1406	Плато	А. Черемныхъ.	А. Неробѣловымъ и К ^о .	104	6	2	1 бут.	19	79,000	—	87	—	7	45	48	1406	
1407	Шапиринскій	Хавѣ Шапиръ.	А. Викторovichемъ.	57	3	1¼	1 бут.	12	283,800	—	15	—	4	70	72	1407	
1408	Святителя-Николаевскій	К ^о Шестовой и Колесникова.	А. Неробѣловымъ.	97	8½	1½	1 бут.	11	162,600	—	13	—	2	29	24	1408	
<i>По р. Гаревкѣ.</i>																	
1409	Александро-Михайловскій	А. Климонтовичу.	Владѣльцемъ.	71	4	2½	1 бут.	11	94,800	—	16½	—	1	65	—	1409	
1410	Благовѣщенскій	Насл. Корзухина.	В. Евѣевымъ.	68	2½	1½	1 бут.	11	246,000	—	18½	—	5	2	—	1410	
1411	Воскресенскій	И. Кытманову.	Владѣльцемъ.	103	3½	1¾	1 боч., 1 бут., 1 вод. кол., 3 с.	40	1.282,000	—	22	—	30	55	48	1411	
<i>По р. Понимбъ и впадающ. въ нее ключамъ.</i>																	
1412	Преображенскій	Н. Асташеву.	Владѣльц. и А. Климонтовичемъ.	95	1½	1½	1 кул.	28	1.122,000	—	13	—	17	1	—	1412	
1413	Неразгаданный	В. Базилевскому.	А. Климонтовичемъ.	46	¾	¾	1 бут.	10	60,100	—	19½	—	1	27	—	1413	
1414	Николаевскій	И. Кытманову.	Владѣльцемъ.	86	Старше отвалы		1 бут.	11	33,900	—	30	—	1	10	—	1414	
1415	Ильинскій	Н. Латкину и К ^о .	К ^о Латкина, Эйхвальдъ, Землянскаго и Сизовой.	46	2½	2½	1 кул.	11	28,800	—	6	—	—	19	—	1415	
1416	Юзефиновскій	Абраму Лейбову Тонконогову.	Владѣльцемъ.	88	3	3	1 боч., 1 вод. кол., 3 сил.	45	1.635,400	—	33¾	2	2	69	48	1416	
1417	Необыкновенный	П. Фицхелаурову.	И. Грѣховымъ.	83	Старше отвалы		1 бут.	21	189,900	—	32	—	6	61	48	1417	
1418	Георгіевскій	С. Щукину.	Владѣльцемъ.	81	3	2½	1 бут.	10	181,200	—	21	—	4	20	—	1418	

Добыча шлихо ваго золота.

№	РАЗРАБОТЫВАВШЕСЯ ПРИСКИ.	Кому принадлежитъ.	Кѣмъ разрабатывается.	Пространство приска въ десятинахъ.	Толщина пластовъ въ аршинахъ.		Промывальныхъ устройствъ.	Задолжалось рабочихъ.	Промыто золото-содержащихъ песковъ.		Содержаніе золота въ 100 пудахъ песку.		Добыто шлихового золота.				№
					Торфа.	Золото-содержащаго.			Пудовъ.	Зол.	Дол.	Пуд.	Фун.	Зол.	Дол.		
<i>По р. Гаврикуль.</i>																	
1419	Благодатный	В. Базилевскому.	С. Востротинимъ.	36	5½	2¾	1 кул.	10	44,645	—	31	—	1	52	12	1419	
1420	Александровскій	Базилевскому и Исаеву.	С. Востротинимъ.	81	5	3	1 кул.	80	2.135,900	—	21	1	9	12	—	1420	
1421	Петропавловскій	Ш. Латкиной.	К° Латкиной, Землянскаго и Сизовой.	83	2½	2¼	1 бут.	10	5,200	—	12½	—	—	7	—	1421	
<i>По р. Безымянной, впадающ. въ Малую Кадру.</i>																	
1422	Александровскій	О. Базилевской.	Т. Востротинимъ.	104	3½	1¾	1 кул.	10	279,900	—	49	—	15	—	—	1422	
<i>По рч. Чингасану.</i>																	
1423	Прокопьевскій	И. Кытманову.	Владѣльцемъ.	99	2½	1½	1 бут.	11	35,600	—	9	—	—	21	78	1423	
1424	Лидинскій			35	1½	2½	1 боч., 1 вод. кол., 3 сил.	40	1.284,400	—	25½	—	35	17	—	—	1424
<i>По рч. Камеро.</i>																	
1425	Татьянинскій	Насл. Сизова.	А. Москалевою.	97	4	2½	1 бут.	16	318,000	—	24	—	8	25	78	1425	
<i>По р. Нойбъ.</i>																	
1426	Нафанаиловскій	Башмакову.	В. Харченко.	88	3	2	1 боч., 2 вод. кол., 12 сил.	86	981,600	—	26	—	28	21	72	1426	
1427	Конкордіевскій	В. Харченко.	Владѣльцемъ.	109	3	2		57	2.202,300	—	34½	2	2	32	72	1427	
1428	Антонинскій	Башмакову.	А. Кукольниковымъ.	89	6½	2	1 боч., 1 вод. кол., 4 сил.	107	3.259,000	—	29	2	24	43	—	1428	
1429	Геркулесовскій	Насл. Бенардаки и К°.	К° Черкасова и Латкина.	104	6½	2	1 бут.	13	228,000	—	36	—	8	91	24	1429	
1430	Ермаковскій	Е. Латкиной.	К° Черкасова и Латкина.	53	4½	2	1 бут.	20	223,500	—	45	—	10	95	42	1430	
1431	Докторовскій	А. Мильштейнъ.	А. Кукольщиковымъ.	60	3½	1½	2 бут.	20	303,600	—	16	—	5	37	48	1431	
1432	Барнаульскій	П. Фицхеллаурову.	К° Черкасова и Латкина.	93	2½	1½	2 бут.	13	182,100	—	26	—	5	29	6	1432	
1433	Рысковскій	Р. Чернягиной.	Тоже.	102	2	2	1 бут.	12	205,800	—	27	—	6	6	68	1133	
1434	Финляндскій	К° Шепетковскаго.	Тоже.	99	6	3	1 бут.	10	203,280	—	53	—	11	68	48	1434	
<i>По ключу, текущ. въ р. Тейо.</i>																	
1435	Константиновскій	П. Казанцеву.	Владѣльцемъ.	87	3½	3	1 кул.	22	4 010,000	—	50	—	25	47	44	1435	
<i>По рч. Дулижемо, впад. въ рч. Немуню.</i>																	
1436	Царскосельскій	А. Тарасову.	Владѣльцемъ.	96	3	1½	1 бут.	12	1,400	—	78	—	—	11	36	1436	
<i>По рч. Верхнему Количикому.</i>																	
1437	Митрофановскій	К° Тютюкова.	Т-вомъ Базилевскаго и Ратькова-Рожнова.	85	Промывались отвалами прежнихъ лѣтъ.		1 кул.	11	71,400	—	8	—	—	60	—	1437	
Итого въ сѣверной части Енисейскаго округа 4,286 124.889,475 — 287/10 93 13 33 49																	
Южно-Енисейскаго горнаго округа.																	
д) Южной части Енисейскаго округа.																	
<i>По р. Удерею и впадающимъ въ нее ключамъ.</i>																	
1438	Сократовскій	Н. Асташеву и К°.	Забавскимъ.	57	3	2	2 боч. и 6 бут.	60	1.903,300	—	12½	—	23	95	61	1438	
1439	Спасо-Преображенскій			39	Старые отвалами	272,630			—	23	—	6	71	48	1439		

Добыча шлихо

№	РАЗРАБОТЫВАВШЕСЯ ПРИСКИ.	Кому принадлежит.	Кѣмъ разрабатывается.	Пространство приски въ десятинахъ.
1440	Митрофановскій	К ^о насл. Бенардаки и Рязановыхъ.	Саввиныхъ.	80
1441	Воскресенскій			65
1442	Елизаветинскій	Басину и Пекаръ.	Мильштейнъ.	104
1443	Владиміровскій			90
1444	Иннокентіевскій	Т-ву «Зауралье».	Лысковымъ.	92
1445	Михайловскій	К ^о Зотовыхъ и Полежаева.	Владѣльцами.	35
1446	Елизаветинскій	Захарову.	Державичемъ.	98
1447	Второ-Николаевскій	К ^о т-ва Кузнецовыхъ и т-ва «Зауралье».	Насл. Переплетчикова.	82
1448	Борисоглѣбскій	К ^о Коростелева.	Улейскою.	77
1449	Громовскій			41
1450	Александровскій	К ^о наслѣд. Кузнецова и Яковлева.	Насл. Переплетчикова.	102
1451	Михайло-Еленинскій	Насл. Крутовскаго.	К ^о насл. Переплетчиковыхъ и Саввиныхъ.	50
1452	Брониславскій	Завадскому.	Забавскимъ.	31
1453	Львовскій	Мильштейнъ.	Владѣлицею.	2
1454	Софійскій			1,380 2,400
1455	Агриппининскій	Потаповой.	Владѣлицею.	15
1456	Александро-Ивановскій	Насл. Переплетчикова.	Тоже.	98
1457	Еленинскій	Полежаеву.	Тоже.	104
1458	Анастасіевскій	К ^о Рязановыхъ.	Черемныхъ.	32
1459	Успенскій			92
1460	Михайловскій	К ^о Скопа и Тонконогова.	Мильштейнъ.	77
1461	Николаевскій	К ^о Флееръ и Кускова.	Тоже.	18
1462	Андреевскій	Шарыпову.	Владѣльцемъ.	15
1463	Радонежскій			66
1464	Федоровскій	Шаняевской.	Саввиныхъ.	13
1465	Преображенскій			96
1466	Второ-Павловскій	Абазѣ и К ^о .	Шарыповымъ.	48
1467	Федоровскій	Насл. Переплетчикова.	Егоровымъ.	15
1468	Казанскій			60
1469	Бывш. дополнит. уч. къ Казанскому приску	Насл. Асташева и К ^о .	Владѣльцами.	39
1470	Эдуардовскій			62
1471	Прокопьевскій	К ^о Боровкова и насл. Асташева.	Егоровымъ.	63
1472	Бывш. дополнит. уч. къ Прокопьевскому приску			35
1473	Гаврило-Архангельскій	К ^о насл. Бенардаки и Рязановыхъ.	Саввиныхъ.	104

ваго золота.

Толщина пластовъ въ аршинахъ.	Промываль-ныхъ устройствъ.	Задолжалостъ рабочихъ.	Промыто золото-содержащихъ песковъ.		Содержаніе золота въ 100 пудахъ песку.		Добыто шлихового золота.				№
			Пудовъ.	Зол.	Дол.	Пуд.	Фун.	Зол.	Дол.		
3	3½	1 чаш., 5 бут.	80	4.030,000	—	24	2	25	58	—	1440
Старые отвалы и задира по чѣвѣ		2 бут.	15	414,000	—	21	—	9	46	—	1441
2—3	1½—2½	1 кул.	20	443,100	—	20	—	9	50	48	1442
2—3½	2—3	2 бут.	10	219,600	—	30	—	7	15	24	1443
Старые отвалы		1 боч., 2 бут.	70	2.259,000	—	27¾	1	26	75	—	1444
2	2	1 боч.	40	179,000	—	14	—	3	12	—	1445
3½	2½	1 боч.	60	2.294,400	—	19½	1	8	28	48	1446
3	1½	1 боч.	35	540,100	—	23¾	—	14	—	—	1447
3	1½	1 боч.	60	1.895,000	—	21¼	1	3	87	—	1448
Старые отвалы		1 бут.	10	69,400	—	13½	—	—	78	80	1449
2½	2	1 боч.	80	3.596,200	—	15¼	1	20	82	72	1450
9	7	2 чаш.	100	5.637,000	—	26½	3	39	66	—	1451
3	2	2 бут.	10	548,000	—	10½	—	6	9	62	1452
2—3	1½—2½	1 боч.	30	1.020,500	—	19	—	20	77	48	1453
Старые отвалы		2 бут.	10	204,000	—	34	—	7	57	48	1454
2¼	1¾	1 боч.	50	2.516,400	—	18¼	1	10	11	—	1455
3	3	1 боч.	80	4.312,000	—	38	4	19	72	—	1456
Старые отвалы		1 кул.	15	332,000	—	10¼	—	3	71	—	1457
5	2¼	1 бут.	10	26,700	—	80	—	2	30	—	1458
3	2½	1 боч., 2 бут.	45	2.288,000	—	26	1	24	72	—	1459
2—3	1½—3	1 боч., 1 бут.	40	1.670,400	—	21	—	37	38	—	1460
Старые отвалы		1 бут.	10	21,600	—	19	—	—	39	—	1461
4¾	2½	2 бут.	10	90,300	—	28½	—	2	76	72	1462
3¾	3	1 боч.	100	5.633,200	—	35¾	5	18	17	—	1463
5	2¼	1 бут.	10	120,100	—	42¼	—	5	49	72	1464
5	3	2 бут.	15	312,000	—	21	—	7	14	—	1465
3½—8	3¼	1 боч.	55	2.850,000	—	12	—	36	61	—	1466
5½	2	1 бут.	10	16,400	—	28	—	—	48	—	1467
Старые отвалы		1 кул.	10	446,800	—	10	—	4	90	—	1468
2½	4	1 чаш., 1 кул.	80	2.349,400	—	25	1	23	94	—	1469
6	2	1 чаш., 1 кул.	40	1.410,300	—	43	1	25	69	—	1470
Старые отвалы		2 бут.	15	957,000	—	15½	—	16	20	—	1471
6	5¾	3 чаш., 1 боч.	165	11,919,800	—	24	7	31	35	—	1472
12	3	1 чаш., 1 бут.	30	1.086,800	—	21½	—	25	25	—	1473

Д о б ы ч а ш л и х о в а г о з о л о т а .

№	РАЗРАБОТЫВАВШЕСЯ ПРИСКИ.	Кому принадлежит.	Кѣмъ разрабатывается.	Пространство приски въ десятинахъ.	Толщина пластовъ въ аршинахъ.		Промывальныхъ устройствъ.	Заложено рабочихъ.	Промыто золото-содержащихъ песковъ.	Содержаніе золота въ 100 пудахъ песку.		Добыто шлихового золота.				№
					Торфа.	Золото-содержащаго.				Пудовъ.	Зол.	Дол.	Пуд.	Фун.	Зол.	
1474	Екатерининскій	К ^о Крузенштерна.	Шарыповымъ.	35	Ортов. работ.	2	1 бут.	10	114,600	—	11 ³ / ₄	—	1	44	—	1474
1475	Ильинскій, съ 2 дополн. уч.	К ^о Калининой-Шушляевой.	Нвсл. Асташева.	88	10	3	2 боч.	120	4.631,600	—	25	3	7	82	—	1475
1476	Натальевскій	Насл. Логинова и К ^о .	Насл. Переплетчикова.	112	10	3	2 чаш., 1 кул.	70	3.020,200	—	27	2	7	71	—	1476
1477	Ново-Петропавловскій	Лопатину.	Баландинымъ.	70	Отъ развѣдки стар.	3	1 бут.	10	12,000	—	15 ⁴ / ₅	—	—	19	72	1477
1478	Пантелѣевскій	Ш. Латкиной.	Шарыповымъ.	15	Ортов. работ.	2 ¹ / ₂	1 бут.	10	33,600	—	13 ¹ / ₂	—	—	47	—	1478
1479	Бывш. 1-й дополн. уч. къ Константино-Еленинскоу пр.	Шарыпова.	К ^о Глазкова и Гудкова.	14	Ортов. работ.	3	1 кул.	44	1.448,400	—	16 ¹ / ₂	—	26	33	—	1479
1480	Бывш. 2-й дополн. уч. къ Константино-Еленинскому пр.	Лопатину.		9	6—30	3	1 боч.	20	228,500	—	45	—	11	15	66	1480
1481	Владиміровскій		Насл. Переплетчикова.	6	Старые отвалы	3	2 бут.	10	449,000	—	14 ¹ / ₄	—	6	94	—	1481
1482	Модестовско-Николаевскій	К ^о Гудкова.		49	Ортов. работ.	3	1 боч.	20	1.987,200	—	7 ² / ₃	—	16	51	—	1482
1483	Неизмѣнный		Владѣльцами.	74	7	3 ¹ / ₄	1 боч.	90	3.702,000	—	40 ¹ / ₂	4	3	5	—	1483
1484	Милліонный	Егоровымъ.		37	Старые отвалы	3	2 бут.	10	439,200	—	10 ¹ / ₂	—	5	—	—	1484
1485	Екатерининскій съ 2 дополн. участками		К ^о Рязановыхъ.	Насл. Переплетчикова.	94	6	12	2 чаш., 1 боч.	110	5.063,000	—	22 ¹ / ₂	3	4	28	57
1486	Николаевскій	Сисину.	100		5	2	2 бут.	10	81,300	—	49	—	4	29	—	1486
1487	Николаевскій	Сидоровой.	95	3 ¹ / ₂	3	2 боч.	140	7.413,000	—	40	8	3	—	—	1487	
1488	Александровскій съ 2 дополн. участками	Хитрово.	Саввиныхъ.	100	4	3	1 боч.	20	383,000	—	24	—	10	—	—	1488
1489	Иннокентіевскій	Шанявской.		26	12	3	1 чаш., 2 чаш.	28	582,800	—	22 ³ / ₄	—	14	37	—	1489
1490	Крестовоздвиженскій	К ^о Щеглова и Кузнецова.	Владѣльцами.	102	3 ¹ / ₄	2 ¹ / ₂	2 кул., 1 бут.	80	4.765,000	—	22	2	33	43	—	1490
<i>По р. Тактагаектѣ.</i>																
1491	Леонтіе-Никольскій	К ^о насл. Асташева.	Шарыповымъ.	104	3—6	2 ³ / ₄	1 боч., 1 кул.	35	1.965,700	—	12 ¹ / ₄	—	24	95	36	1491
1492	Рождественскій	Шарыпову.	Тоже.	47	Старые отвалы	3	1 бут.	10	201,600	—	8 ¹ / ₄	—	1	78	48	1492
<i>По р. Татарской.</i>																
1493	Петропавловскій	К ^о насл. Асташева.	Скворцовымъ.	104	4	2	3 бут.	12	252,000	—	37	—	9	20	—	1493
<i>По рр. Больш. и Мал. Шаулкону.</i>																
1494	Степановскій	Тоже.	Забавскимъ.	104	Старые отвалы	3	1 боч., 2 бут.	50	1.681,500	—	11	—	20	10	22	1494
1495	Станиславскій		Антоневичемъ.	82	2 ¹ / ₂	2	3 бут.	15	954,300	—	14 ¹ / ₃	—	14	84	—	1495
1496	Шаулконскій	Герасимову.	Оборотовымъ.	58	5	1 ¹ / ₄	1 бут.	10	42,300	—	27	—	1	24	—	1496
1497	Васильевскій	К ^о Кытманову и Черемныхъ.	Антоневичемъ.	98	4 ¹ / ₂	3	1 боч.	45	1.668,400	—	13 ¹ / ₃	—	24	28	—	1497
1498	Александровскій		Черемныхъ.	77	4 ¹ / ₂	2 ¹ / ₄	1 чаш.	140	2.925,300	—	26 ³ / ₄	2	5	26	—	1498
1499	Успенскій	К ^о Рязановыхъ.	Оборотовымъ.	64	3	1 ¹ / ₄	1 кул.	10	389,400	—	15 ¹ / ₃	—	6	48	—	1499
1500	Петровскій	Романовскому.	Забавскимъ.	28	Старые отвалы	3	1 бут.	10	47,800	—	20	—	1	4	60	1500
1501	Владиміро-Богородско-Елизаветинскій	К ^о Черемныхъ и Катывцевца.	Черемныхъ.	65	5	2	1 бут.	10	164,400	—	53 ¹ / ₂	—	9	56	84	1501

Д о б ы ч а ш л и х о в а г о з о л о т а .

№	РАЗРАБОТЫВАВШЕСЯ ПРИСКИ.	Кому принадлежитъ.	Кѣмъ разрабатывается.	Пространство приски въ десятинахъ.	Толщина пластовъ въ аршинахъ.		Промывальныхъ устройствъ.	Задолжалось рабочихъ.	Промыто золотосодержащихъ песковъ.	Содержаніе золота въ 100 пудахъ песку.		Добыто шлихового золота.				№	
					Торфа.	Золото-содержащаго.				Пудовъ.	Зол.	Дол.	Пуд.	Фун.	Зол.		Дол.
<i>По р. Шалокиту.</i>																	
1502	Павловскій	Герасимову.	Черемныхъ.	55	7	2	1 бут.	10	132,900	—	20	—	2	84	60	1502	
1503	Владиміровскій	Т-ву «Зауралье».	Коломинымъ.	104	5—8	2	2 кул.	30	1.151,400	—	19 ³ / ₄	—	24	77	—	1503	
<i>По рр. Больш. и Мал. Шаарюну.</i>																	
1504	Сергіевскій	К ^о насл. Асташева.	Хилковымъ.	91	5	2	2 бут.	15	370,500	—	22 ¹ / ₄	—	8	93	—	1504	
1505	Михайловскій	Кн. Дондукову-Корсакову.	Забавскимъ.	15	5	1 ¹ / ₄	1 бут.	15	28,300	—	16	—	—	49	—	1505	
1506	Николаевскій	Насл. Переплетчикова.	Владѣльцами.	8	3	1 ¹ / ₄	2 бут.	15	324,600	—	20	—	7	5	—	1506	
1507	Мариинскій		Оборотовой.	18	5	3	1 боч.	10	180,000	—	25 ¹ / ₆	—	4	88	—	1507	
1508	Петропавловскій		Хилковымъ.	104	3 ¹ / ₂	2	4 бут.	30	1.208,000	—	22	—	29	—	—	1508	
1509	Троицкій	К ^о Рязановыхъ.	Насл. Переплетчикова.	80	4 ³ / ₄	3	1 боч.	75	2.591,900	—	31 ¹ / ₃	2	7	—	—	1509	
1510	Федоровскій			5	4	2 ¹ / ₂	1 боч.	60	3.563,100	—	20 ¹ / ₂	1	39	41	—	1510	
1511	Георгіевскій			Шарыповымъ.	104	4 ¹ / ₂	2	2 бут.	10	209,200	—	17	—	3	86	24	1511
1512	Евдокіевскій	К ^о насл. Сизова и Шарыпова.	Тоже.	127	4 ³ / ₄	2	1 боч.	40	978,000	—	19 ¹ / ₄	—	26	40	48	1512	
1513	Екатерининскій	Улейской.	Владѣлицею.	48	3	1 ¹ / ₂	1 боч.	20	1.944,000	—	20	1	4	9	—	1513	
1514	Иванопавловскій	Хилкову.	Владѣльцемъ.	53	Старые отвалы		2 бут.	10	125,900	—	21 ³ / ₄	—	3	—	—	1514	
1515	Евгеньевскій	Шарыпову.	Тоже.	16	3 ¹ / ₄	2	1 бут.	10	270,200	—	13	—	3	77	—	1515	
1516	Петровскій		Тоже.	5	2—7	1 ³ / ₄	1 бут.	10	190,600	—	19 ¹ / ₄	—	3	85	—	1516	
1517	Аполлинариевскій		Тоже.	Оборотовымъ.	14	6	2 ¹ / ₂	1 бут.	10	56,400	—	28 ¹ / ₂	—	2	72	—	1517
<i>По рр. Больш. и Мал. Пенченгамъ.</i>																	
1518	Благодатскій	К ^о насл. Бенардаки и Рязановыхъ.	Пичугинымъ.	70	2	2	2 бут.	12	172,300	—	29 ¹ / ₃	—	5	49	—	1518	
1519	Михайловскій	Волковой.	Владѣлицею.	100	1 ¹ / ₂	1 ¹ / ₂	1 бут.	15	308,400	—	42 ³ / ₄	—	14	30	—	1519	
1520	Преображенскій	Т-ву «Зауралье».	Саввиныхъ.	104	3	3	1 боч., 3 бут.	Рабочіе перевод. съ др. приск.	918,180	—	26	—	25	90	24	1520	
1521	Надеждинскій	Насл. Крутовскаго.	Пичугинымъ.	100	5	2	5 бут.		20	202,500	—	37 ¹ / ₂	—	8	24	—	1521
1522	Викторовскій	Корнилову.	Владѣльцемъ.	40	3—4	1—1 ³ / ₄	2 бут.		11	236,600	—	50	—	12	81	—	1522
1523	Богородско-Рождественскій	Лопатину.	Тоже.	86	Старые отвалы		1 бут.	10	169,600	—	12	—	2	20	—	1523	
1524	Петропавловскій	Мошарову и К ^о .	Капустинымъ.	88	2 ¹ / ₂	2 ¹ / ₄	1 чаш.	25	1.619,100	—	19	—	34	2	60	1524	
1525	Ильинскій	К ^о Струговщикова.	Тоже.	101	Старые отвалы		1 кул.	10	129,900	—	13	—	1	90	—	1525	
1526	Бывш. дополнит. уч. къ Петропавловскому приску	Цымерскому.	Тоже.	7	2 ¹ / ₄	3 ¹ / ₂	1 кул.	10	315,000	—	20	—	7	6	48	1526	
<i>По рр. Больш. и Мал. Пескинымъ.</i>																	
1527	Ивановскій	К ^о насл. Асташева.	Владѣльцемъ.	12	2	1 ¹ / ₂	1 бут.	10	59,700	—	15	—	1	—	84	1527	
1528	Спасскій	Т-ву «Зауралье».	Лысковымъ.	104	Старые отвалы		1 боч., 1 кул. 6 бут.	90	5.967.000	—	13 ³ / ₄	2	8	50	48	1528	
1529	Благовѣщенскій	Лыскову.	Тоже.	11	Старые отвалы		2 бут.	10	782,000	—	11 ¹ / ₂	—	9	75	—	1529	
1530	Второ-Екатерининскій	К ^о Скопа и Тонконогова.	Шарыповымъ.	83	Ортов. работ.	2 ¹ / ₄	2 бут.	10	97,400	—	63	—	6	61	82	1530	
1531	Алексѣевскій	К ^о Ягунова и Сокольникова	Беклемипевымъ.	103	6	2	1 бут., 1 кул.	35	1.453,300	—	14	—	23	91	—	1531	

Добыча шлихо

ваго золота.

№	РАЗРАБОТЫВАВШЕСЯ ПРИСКИ.	Кому принадлежит.	Кѣмъ разрабатывается.	Пространство приски въ десяти-нахъ.	Толщина пластовъ въ аршинахъ.		Промываль-ныхъ устройствъ.	Задолжалось рабочихъ.	Промыто золото-содержащихъ песковъ.	Содержаніе золота въ 100 пудахъ песку.		Добыто шлихового золота.				№
					Торфа.	Золото-содержащаго.				Пудовъ.	Зол.	Дол.	Пуд.	Фун.	Зол.	
<i>По р. Боровой.</i>																
1532	Лилипутъ	Гудкову.	Насл. Асташева.	8	23	3	2 чаш.	145	2.829,400	—	50	3	33	45	36	1532
1533	Александровскій	Т-ву «Зауралье».	К ^о Базилевскаго, Ратько-ва-Рожнова и Черемныхъ.	90	18—30	3½—4½	3 чаш.	240	4.960,800	—	59	7	37	27	—	1533
1534	Андреевскій	К. Саввиныхъ.	Насл. Асташева.	167	23	3	1 чаш.	Пок. при пр. № 1532	362,500	—	24	—	35	19	48	1534
1535	Маріе-Магдалининскій	А. Саввиныхъ.		26	23	3	3 чаш.		1.121,000	—	55	1	26	71	24	1535
1536	Александро-Федоровскій	Черемныхъ.	Волковой.	44	старые	отвалы	1 боч., 1 бут.	30	582,000	—	42	—	26	54	—	1536
<i>По р. Тышну.</i>																
1537	Воскресенскій	Лейбовичу.	Матонинымъ.	79	2½	2	1 бут.	10	46,800	—	24½	—	1	24	—	1537
<i>По р. Туктулаеокъ.</i>																
1538	Воскресенскій	Т-ву «Зауралье».	Щукинымъ.	74	2¾	2½	1 боч.	90	3.114,550	—	32	2	28	18	—	1538
<i>По р. Мамонъ и ея притокамъ.</i>																
1539	Ефимовскій	Наслѣд. Дудкинскаго и Крутовскаго.	Мелкозеровой.	104	3	3	1 боч.	70	3.980,400	—	9¼	1	—	71	48	1539
1540	Ивановскій	Т-ву «Зауралье».	К ^о Прутовыхъ и Ломтева.	65	3	2½	2 боч.	40	1.756,200	—	20½	—	39	7	—	1540
1541	Сергѣевскій	Гр. Канкриной.	К ^о Лопатина и Жиленись.	47	4—5	¾—1½	3 бут.	15	365,100	—	26¾	—	10	61	—	1541
1542	Спасскій	К ^о Красильникова.	Урушевымъ.	102	3	3	1 боч., 2 бут.	45	1.806,000	—	27	1	13	91	—	1542
1543	Надеждо-Любовинскій	Лейбовичу.	Владѣльцемъ.	43	1	3	1 боч.	40	1.413,000	—	26⅔	1	—	84	—	1543
1544	Благовѣщенскій		Щукинымъ.	77	старые	отвалы	2 бут.	15	230,400	—	18	—	4	48	—	1544
1545	Ново-Петропавловскій	М. Лейбовичу.	Кухухъ.	110	2½	2	2 бут.	10	96,100	—	24½	—	2	48	—	1545
1546	Бывш. 2 дополн. уч. къ Инно-кентіевскому пр.	Мелкозеровой.	Шелеговымъ.	49	1½—3	2	2 бут.	20	625,400	—	22½	—	15	14	—	1546
1547	Бывш. дополн. уч. къ Павлов-скому пр.	К ^о Павлинова и I. Лей-бовича.	М. Лейбовичемъ.	19	3½	3	1 боч.	80	3.301,000	—	19½	1	29	19	—	1547
1548	Иннокентіевскій	Тонконогову.	Владѣльцемъ.	48	3½	2	1 бут.	15	546,000	—	10	—	6	35	48	1548
1549	Громкій	Урушевой.	Владѣлицею.	99	3	3	2 бут.	20	1.972,000	—	45	—	34	72	—	1549
<i>По р. Рыбной и ея притокамъ.</i>																
1550	Попутный	Насл. Переплетчикова.	Хилковымъ.	97	2—6	1¼—2	1 боч.	Пок. при пр. № 1551	1.157,000	—	25	—	31	66	—	1550
1551	Козьмо-Демьянскій	Емельянову.	Тоже.	181	3—5	1½	1 бут., 1 пар. бѣт.		52	293,000	—	40½	—	12	84	—
1552	Рождественскій	К ^о Рязановыхъ.	Насл. Переплетчикова.	104	3	2½	1 боч., 2 бут.	90	4.300,000	—	24¾	2	35	48	—	1552
1553	Иннокентіевскій	Хилкову.		7	1—3	2—5	1 боч.	15	365,000	—	21½	—	8	56	—	1553
1554	Боголюбскій	Шарынову.	Владѣльцемъ.	104	ортов. работ.	1¾	1 боч.	40	1.500,000	—	31	1	10	72	—	1554
<i>По р. Захаровой.</i>																
1555	Васильевскій	Захарову.	Тоже.	207	2¾	2¼	2 бут.	15	242,400	—	16	—	4	20	—	1555
<i>По р. Средн. Киритюю.</i>																
1556	Маріинскій	К ^о насл. Зубова и Гаври-лова.	Черемновымъ.	104	4	2	1 бут.	10	186,100	—	11½	—	2	30	—	1556
1557	Екатерининскій	Черемнову.		68	3½	2	1 бут.	10	186,100	—	29¾	—	6	2	84	1557

Добыча шлихо ваго золота.

№	РАЗРАБОТЫВАВШЕСЯ ПРИСКИ.	Кому принадлежит.	Кѣмъ разрабатывается.	Пространство приски въ десятинахъ.	Толщина пластовъ въ аршинахъ.		Промывальныхъ устройствъ.	Задолжалось рабочихъ.	Промыто золотосодержащихъ песковъ.		Содержаніе золота въ 100 пудахъ песку.		Добыто шлихового золота.				№
					Торфа.	Золото-содержащаго.			Пудовъ.	Зол.	Дол.	Пуд.	Фун.	Зол.	Дол.		
<i>По р. Большой Уромку.</i>																	
1558	Аполлинаріевскій	Насл. Квятковского.	Оборотовымъ.	59	ортов. работ.	2½	1 бут.	10	65,600	—	24½	—	1	72	—	1558	
1559	Синоискій	Насл. Переплетчикова.	Оборотовою.	31	3	1½	1 бут.	10	14,400	—	24½	—	—	37	—	1559	
<i>По рр. Нижн. и Верхн. Севалликону.</i>																	
1560	Козьминскій	Т-ву Кузнецовыхъ.	Хилковою.	10	13½	6	1 бут.	15	118,000	—	10¼	—	1	34	—	1560	
1561	Ильинскій	К ^о Рязановыхъ.		65	8—12½	2½—9	3 бут.	14	593,000	—	17	—	11	33	—	1561	
1562	Крестовоздвиженскій	Матонину.		105	7½	4½	1 боч. 2 бут.	65	3,416,000	—	32½	3	—	18	—	1562	
<i>По р. Кадръ.</i>																	
1563	Бывш. верхн. дополн. уч. къ Всесвятскому пр.	Баландину	Тоже.	30	задирка по почв.	въ стар. выаб.	1 бут.	10	19,500	—	43	—	—	87	6	1563	
1564	Сборный	Хилковой.	Владѣлицею.	12	7½	4	1 боч. 1 кул.	25	633,900	—	38½	—	26	64	—	1564	
<i>По р. Индылы.</i>																	
1565	Гавриловскій	Т-ву Кузнецовыхъ.	Насл. Переплетчикова.	57	15	2	1 боч.	35	900,000	—	41	—	37	85	24	1565	
<i>По р. Оллонокону.</i>																	
1566	Успенскій	Латкиной и К ^о .	Тоже.	104	3	2	5 бут.	30	837,000	—	37	—	33	90	—	1566	
1567	Дмитріевскій	К ^о Щеголевыхъ и Кузнецовыхъ.	Байкаловымъ.	94	4	2¾	1 бут.	10	13,200	—	55½	—	—	75	—	1567	
<i>По рч. Аяхтъ.</i>																	
1568	Рождественскій	К ^о Латкина и Чернягиной.	Неробѣловымъ.	99	3	1½	3 бут.	10	110,400	—	25¾	—	3	9	72	1568	
<i>По рч. Кочнъ.</i>																	
1569	Современный	Латкиной и К ^о .	Владѣльцами.	88	старые	отвалы.	2 бут.	20	210,400	—	29¼	—	6	61	—	1569	
1570	Феогнидо-Петровскій	Рязановой.	Броневицемъ.	17	старые	отвалы.	1 кул.	10	171,800	—	19	—	3	50	—	1570	
<i>По р. Ишимбъ.</i>																	
1571	Филиппевскій	Кузнецову.	К ^о Симонова и Абалакова.	48	3¾	3	1 боч.	75	4,587,000	—	20¼	2	20	85	—	1571	
1572	Александровскій	К ^о Рязановыхъ и Жмаева.	Матонинымъ.	62	3½	3	1 боч.	50	3,100,800	—	26⅓	2	8	60	—	1572	
<i>По рч. Унтулуну.</i>																	
1573	Алексѣевскій	Михайлову.	Владѣльцемъ.	94	4½	2½	3 кул.	50	1,501,200	—	8⅓	—	13	33	72	1573	
1574	Платоновскій	К ^о насл. Петрова, Кускова и Черкасовой.	Неробѣловымъ.	49	3	3	1 кул.	24	820,200	—	22½	—	20	10	—	1574	
<i>По рч. Удоронъ.</i>																	
1575	Владиміровскій	Шарыповой.	Владѣлицею.	72	5	3	1 кул.	12	423,000	—	28¾	—	13	21	—	1575	
1576	Ивановскій	Шарыпову.	Тоже.	84	6½	5	1 боч. и 1 кул.	50	1,224,000	—	43½	1	17	90	—	1576	
<i>По рч. Тужимо.</i>																	
1577	Леонтининскій	Гудковой.	Тоже.	139	2¼	1½	2 кул.	12	569,700	—	17½	—	10	87	—	1577	
1578	Пророко-Ильинскій	К ^о Тимофеевой и Долицкой.	Тонконоговой.	32	1½	1	1 бут.	15	167,700	—	27¼	—	4	77	—	1578	
<i>По рч. Буремъ.</i>																	
1579	Успенскій	К ^о насл. Переплетчикова и Серебрякова.	Владѣльцами.	102	3	2	1 боч.	37	2,052,100	—	10½	—	23	16	48	1579	

Добыча шлихо ваго золота.

№	РАЗРАБОТЫВАВШИЕСЯ ПРИИСКИ.	Кому принадлежит.	Кѣмъ разрабатывается.	Пространство прииска въ десятинахъ.	Толщина пластовъ въ аршинахъ.		Промывальныхъ устройствъ.	Заложалось рабочихъ.	Промыто золото-содержащихъ песковъ.	Содержаніе золота въ 100 пудахъ песку.		Добыто шлихового золота.				№		
					Торфа.	Золото-содержащаго.				Пудовъ.	Зол.	Дол.	Пуд.	Фун.	Зол.		Дол.	
1580	<i>По рч. Буарихтѣ.</i> Александровскій	Саввиныхъ.	Захаровымъ.	116	3½	3½	1 боч.	80	2.443,200	—	22½	1	20	15	—	1580		
1581	<i>По рч. Верхн. Подлечной.</i> Григорьевскій	Яковлеву.	Владѣльцемъ.	35	2½	2	1 бут.	10	7,600	—	38	—	—	31	—	1581		
Итого		въ Южной части Енисейскаго округа					5,049		195.645,755	—	25,41	134	33	81	4			
е) Красноярскаго округа.																		
1582	<i>По рч. Кубакъ, впад. въ р. Ману.</i> Спасскій	К ^о Мотасовой, Сельцеръ и Ляпунова.	Мотасовою.	87	9	12½	1 кул.	17	274,400	—	22	—	6	57	54	1582		
1583	<i>По рч. Осиповой.</i> Трехъ-Святительскій	} Некрасову.	Владѣльцемъ.	111	9	3½	} 1 чаш. и 1 бут.	64	1.467,000	—	29	1	6	20	24	1583		
1584	Троицкій			30	7	2½			2 бут.	52,200	—	52	—	3	—	—	—	1584
1585	Гаврило-Архангельскій			Хилкову.	Ошаровымъ.	112			4½	1½	1 бут.	10	72,260	—	23	—	1	78
Итого		въ Красноярскомъ округѣ					91		1.865,860	—	28,46	1	17	60	14			
ж) Канскаго и Нижнеудинскаго округовъ.																		
1586	<i>По р. Тукишъ.</i> Екатерино-Маринскій	Бабушкиной.	Насл. Переплетчикова.	103	3½	1½	1 бут.	23	394,200	—	42	—	17	93	—	1586		
1587	Успенскій	Прейнъ.	Владѣльцею.	27	4	3	1 бут.	10	89,400	—	38¾	—	3	74	—	1587		
1588	Покровскій	Хилкову.	Насл. Переплетчикова.	61	8	1½	1 бут.	10	25,200	—	19½	—	—	51	—	1588		
1589	<i>По рр. Больш. и Мал. Островной.</i> Екатерининскій	Насл. Переплетчикова.	} Грязновымъ и Абрамовичемъ.	69	2—4	1—3	4 бут.	40	319,200	—	43½	—	15	6	28	1589		
1590	Сѣверный	Ямонтъ.		21	старые отвалы		1 бут.	10	31,300	—	29¾	—	1	1	48	1590		
1591	Феоктистинскій	Кузнецову.		Владѣльцемъ.	94	2½	1½	1 бут.	10	122,400	—	15	—	2	17	—	1591	
1592	<i>По р. Верхней Сенацатъ.</i> Владиміровскій	} К ^о Никонова, Логарь, Прейнъ и Сапожкова.	Владѣльцами.	84	1¾	2	1 боч.	114	2.880,000	—	17	1	13	5	—	1592		
1593	Юльевскій			80	2½	1½	1 бут.	11	70,800	—	52	—	3	95	—	1593		
1594	Благовѣщенскій			Никонову.	Тоже.	136	3	2½	1 бут.	10	10,900	—	22	—	—	25	—	1594
1595	<i>По ключу Забочному, впад. въ р. Каганъ.</i> Николае-Иннокентіевскій	К ^о Философова, Васильева и Ульяновой.	Васильевымъ.	81	3	3	1 боч.	120	3.800,000	—	25,8	2	27	35	—	1595		
1596	Константино-Прокопьевскій	К ^о Ульяновой и Безобразова.	Владѣльцами.	25	4	2	1 бут.	10	35,500	—	19	—	—	71	36	1596		
1597	Майскій	К ^о Воронцовыхъ и Ульяновой.	Тоже.	94	5½	1½	1 бут.	10	8,200	—	28	—	—	24	—	1597		

Добыча шлихо ваго золота.

№	РАЗРАБОТЫВАВШЕСЯ ПРИИСКИ.	Кому принадлежит.	Къмъ разрабатывается.	Пространство прииска въ десятинахъ.	Толщина пластовъ въ аршинахъ.		Промывальныхъ устройствъ.	Заложалось рабочихъ.	Промыто золото-содержащихъ песковъ.	Содержаніе золота въ 100 пудахъ песку.		Добыто шлихового золота.				№	
					Торфа.	Золото-содержащаго.				Пудовъ.	Зол.	Дол.	Пуд.	Фун.	Зол.		Дол.
<i>По рч. Посольной.</i>																	
1598	Никольскій	Леонову.	Тимофеевой.	94	2¼	2¼	1 боч.	30	1.088,400	—	12 ³ / ₈	—	14	59	—	1598	
1599	Павловскій	Ямонтъ.	Грязновымъ и Абрамовичемъ.	86	2—3	1½—2	1 бут.	10	60,800	—	33 ⁷ / ₈	—	2	22	—	1599	
<i>По рч. Мал. Кузневой.</i>																	
1600	Серафимовскій	Насл. Переплетчикова.	Тоже.	67	2—5	2—3	1 бут.	30	558,400	—	34½	—	21	66	34	1600	
1601	Алексадро-Невскій	Токаревой.		70	2—4	2—3	1 бут.	10	67,000	—	35	—	2	52	39	1601	
1602	Вячеславскій	Скочинской.		Владѣлицею.	59	2½	1½	1 чаш.	33	486,000	—	13 ² / ₃	—	7	19	—	1602
1603	Аннинскій	Милештейнъ.		Тоже.	35	2½	2	1 бут.	15	91,900	—	26	—	2	56	81	1603
1604	Петровскій	Т-ву Воронцовыхъ и Ульяновыхъ.	Т-вомъ.	72	3	1½	1 бут.	13	156,400	—	8	—	1	30	—	1604	
1605	Ольгинскій	Прейнъ.	Ратьковымъ-Рожновымъ.	98	9	3	1 бут.	31	7,000	—	3¼	отъ	разш	урфо	вки	1605	
<i>По рч. Больш. Неютъ.</i>																	
1606	Андреевскій	Прейнъ.	Ратьковымъ-Рожновымъ.	119	3	1	1 бут.	20	38,590	—	14	—	—	58	7	1606	
1607	Преображенскій			100	2	½	1 бут.	5	2,500	—	3	—	—	—	76	1607	
1608	Велико-Николаевскій			106	5	¾	1 бут.	5	575	—	6	—	—	—	39	1608	
<i>По р. Кимбаркь.</i>																	
1609	Успенскій	Востротину.	Мильштейнъ.	86	4	2½	1 бут.	33	919,800	—	35½	—	35	45	48	1609	
1610	Успенскій	Асямову.	Владѣльцемъ.	40	3	2	2 бут.	18	384,300	—	32	—	13	30	92	1610	
1611	Аграфено-Маринскій	Колмановичъ.	Тоже.	37	5	3	1 кул.	35	414,700	—	8 ² / ₃	—	3	91	99	1611	
1612	Александровскій	Т-ву «Дружба».	Владѣльцами.	143	3	2½	1 бут.	10	6,375	—	8	—	—	5	30	1612	
Итого		въ Канскомъ и Нижнеудинскомъ		округахъ				675	12.058,940	—	23,83	7	31	78	84		
Бирюсинскаго горнаго округа.																	
<i>По р. Больш. Бирюсь.</i>																	
1613	Алевтининскій	Насл. Переплетчикова.	Шевнинымъ.	97	2¼	¾	7 бут. 3 ват.	19	843,000	—	32	—	29	92	—	1613	
1614	Иверскій	Насл. Безносикова.	Насл. Переплетчикова.	79	2¾	1—¾	7 бут.	129	2.146,000	—	37	2	5	78	—	1614	
1615	Ильинскій	Насл. Переплетчикова.		104	6	3	14 бут.	160	2.220,000	—	39	2	14	—	—	1615	
1616	Маринскій	Насл. Переплетчикова.	Шевнинымъ.	46	2¼	¾	5 бут. 3 ват.	15	642,000	—	30	—	21	22	—	1616	
1617	Ново-Успенскій	Насл. Асташева.	Насл. Переплетчикова.	42	2¼	1—¾	1 кул. 1 бут.	87	1.740,000	—	26	1	9	40	—	1617	
1618	Покровскій	К ^о Рязановыхъ, Баландиныхъ и др.	Владѣльцами.	104	свѣдѣній влено	не доста-	1 кул.	98	5.082,820	—	19	2	15	—	—	1618	
1619	Преображенскій			53			2 кул. 1 бут.	85	5.566,200	—	20¼	3	—	88	38	1619	
1620	Преображенскій			12			1 боч.	17	893,000	—	19	—	18	31	60	1620	
1621	Сергіевскій	Насл. Безносикова.	Насл. Переплетчикова.	104	2¾	2	1 кул. 10 бут.	116	2.840,000	—	36	2	33	—	1621		
1622	Троицкій	Насл. Переплетчикова.	Тоже.	20	2¾	1—¾	2 бут.	46	83,000	—	39	—	3	48	—	1622	
1623	Успенскій	Выс. утв. въ 1835 г. К ^о .	Токаревымъ.	31	4	2	12 бут.	70	1.652,000	—	37	1	25	34	—	1623	
1624	Юлинскій	Насл. Переплетчикова.	Владѣльцами.	21	6	2½	6 бут.	70	1.176,000	—	36	1	4	81	—	1624	
<i>По сист. р. Катимендоюю.</i>																	
1625	Сергіевскій	К ^о Рязановыхъ и др.	Тоже.	104	свѣдѣній нѣтъ		1 бут.	4	34,000	—	21	—	—	74	48	1625	
1626	Юліе-Ивановскій	Токареву.	Тоже.	9	2½	2	3 бут.	17	370,000	—	20	—	8	10	—	1626	

Добыча шлихо ваго золота.

№	РАЗРАБОТЫВАВШЕСЯ ПРИИСКИ.	Кому принадлежит.	Кѣмъ разрабатывается.	Пространство прииска въ десятинахъ.	Толщина пластовъ въ аршинахъ.		Промывальныхъ устройствъ.	Заложились рабочихъ.	Промыто золото-содержащихъ песковъ.	Содержаніе золота въ 100 пудахъ песку.		Добыто шлиховаго золота.				№			
					Торфа.	Золото-содержащаго.				Пудовъ.	Зол.	Дол.	Пуд.	Фун.	Зол.		Дол.		
<i>По сист. р Хормъ.</i>																			
1627	Благодатскій	Выс. утв. въ 1835 г. К ^о .	Токаревымъ.	30	4	1½	6 буг.	104	1,830,000	—	35	1	28	74	—	1627			
1628	Велико-Николаевскій	К ^о Рязановыхъ и др.	Владѣльцами.	104	свѣдѣн ій нѣтъ.		3 кул. 3 буг.	63	3,780,600	—	17	1	27	—	—	1628			
1629	Велико-Никольскій	К ^о Толкачевыхъ, Коробковыхъ и др.	К ^о Рязановыхъ.	104	свѣдѣн ій нѣтъ.			3	409,400	—	13	—	5	48	—	1629			
1630	Никольскій	Токареву.	Владѣльцемъ.	17	2½	2	2 буг.	7	30,000	—	30	—	1	—	—	1630			
<i>По рч. Унурбею.</i>																			
1631	Вознесенскій	Насл. Асташева.	Насл. Переплетчикова.	35	1½	1	5 буг.	21	244,600	—	40	—	10	61	—	1631			
1632	Клеопатринскій	Насл. Переплетчикова.		22	1½	¾	2 буг.	14	145,200	—	43	—	6	60	—	1932			
1633	Николаевскій	К ^о Рязановыхъ и др.	Владѣльцами.	71	свѣдѣн ій нѣтъ.		5 буг.	15	1,594,800	—	26	1	5	—	—	1633			
1634	Тимофеевскій	Насл. Переплетчикова.	Тоже.	23	1¼	¾	3 буг.	22	241,500	—	42	—	11	7	—	1634			
<i>По рч. Малой Бирюст.</i>																			
1635	Александровскій	Токаревой.	Подсосовымъ и Грязновымъ.	54	свѣдѣній не доставлено.			28	свѣдѣній не доставлено.			—	5	75	—	1635			
1636	Амурскій		95	—												21	72	—	1636
1637	Трехъ-Святительскій		К ^о Рязановыхъ и др.	Владѣльцами.												104	свѣдѣн ій нѣтъ.	1 кул. 1 буг.	40
Итого		въ Бирюсинскомъ округѣ						1,251	36,219,120	—	26⅔	26	12	91	86				
Итого		въ Канскомъ и Нижнеудинскомъ округахъ						1,927	48,278,060	—	26,05	34	4	74	74				
в) Иркутскаго округа.																			
<i>По рч. Жилище.</i>																			
1638	Аароновскій	Нейману.	Пригорнымъ.	47	2½	2	1 буг.	3	13,400	—	24	—	—	33	48	1838			
<i>По рч. Нижней Пади.</i>																			
1639	Всеволодовскій	Лаврентьевой.	Пшеницинымъ.	52	1½	1½	1 кул.	30	707,500	—	25½	—	19	36	—	1639			
<i>По рч. Малые Коты.</i>																			
1640	Меркурьевскій	Фонъ-Гоненфельду.	А. Патушинскимъ.	67	2½	1½	1 буг.	20	306,000	—	18	—	5	93	39	1640			
<i>По рч. Б. Стнному.</i>																			
1641	Ново-Александровскій	Б. Патушинскому.	Владѣльцемъ.	52	4	2½	3 буг. ам.	34	2,930,000	—	21	1	14	17	2	1641			
Итого		въ Иркутскомъ округѣ						87	3,956,900	—	18⅞	1	39	83	89				
и) Верхоленскаго округа.																			
<i>По рч. Ковынахъ.</i>																			
1642	Александровскій	Прибрежно-Байкальскому Т—ву.	Товариществомъ.	90	3½	1¼	2 буг.	52	823,000	—	93	2	2	27	—	1642			
1643	Николаевскій			107	свѣдѣній не доставлено.						—	—	—	2	33	—	1643		
<i>По рч. Куреть.</i>																			
1644	Бергинскій	Зельмановичъ.	Владѣлицей.	80	1½	1¾	1 буг.	10	127,000	—	31	—	4	37	—	1644			
Итого		въ Верхоленскомъ округѣ						62	950,000	—	84⅙	2	9	1	—				

Добыча шлихо ваго золота.

№	РАЗРАБОТЫВАВШЕСЯ ПРИСКИ.	Кому принадлежит.	Къмъ разрабатывается.	Пространство приски въ десятинахъ.	Толщина пластовъ въ аршинахъ.		Промывальныхъ устройствъ.	Задолжалось рабочихъ.	Промыто золото-содержащихъ песковъ.	Содержаніе золота въ 100 пудахъ песку.		Добыто шлиховаго золота.				№			
					Горфа.	Золото-содержащаго.				Пудовъ.	Зол.	Дол.	Пуд.	Фун.	Зол.		Дол.		
i) Киренскаго округа.																			
По рч. Желаянъ.																			
1645	Надеждинскій	Комарову.	Владѣльцемъ.	11	1½—3	½—1½	1 бут.	7	90,300	1	30,3	—	12	36	60	1645			
ЯКУТСКОЙ ОБЛАСТИ.																			
Олекминскаго округа.																			
Витимской системы.																			
По рч. Бодайбо.																			
1646	Скалестый	Метляевой.	Плетюхинымъ.	123	1	1½	ручн. ам.	71	334,000	—	59,9	1	31	72	—	1646			
1647	Воскресенскій	Славиному.	Славинымъ.	25	¼—2	4—5	ручн. бут.	27	285,900	1	29¾	—	39	5	—	1647			
1648	Михайловскій	Субботину.	Плетюхинымъ.	111	1	1½	ручн. ам.	13	168,000	2	5,9	—	9	91	—	1648			
1649	Веніамино-Антоніевскій	Горѣлову.	Гавронскимъ.	43	с в ѣ д ѣ н і й		н е д о с т а в л е н о		—	—	—	—	25	72	—	1649			
1650	Михаило-Архангельскій	Бодайбинской К°.	Калагеоргіемъ.	252	4—6	1—3	жолоб. съ бут. ручн. и коп. 2 водоподъемн. колеса 2 сил. кажд.	88	1.641.000	1	—	4	11	59	4	1650			
1651	Полезный	Инокентіевскому дѣлу Гинцбурга.	Патушинскимъ.	103	35	3	1 бут.	158	1.796,300	2	81	13	10	34	—	1651			
1652	Гунибскій	Лошакову.	Балахнинымъ.	88	26	2	1 бут.	Показ. общ. чис. на По-кровск. прискѣ.	10,700	—	89¾	—	1	4	—	1652			
1653	Водянистый	Рябининой.	К° Промышленности.	60	35	5	1 боч. водонал. кол. сил. неопр.	2,843	5.322,887	3	76,3	52	24	39	36	1653			
1654	Увальный	Чернядеву.		27	35	10			3.596,000	3	88,8	36	30	10	—	—	—	1654	
1655	Андреевскій	Прибрежно-Витимской К°.		103	20	3			1 бут.	648,481	1	13,5	1	37	3	19	—	1655	
По рч. Накатамъ.																			
1656	Александровскій	Нѣмчиновой.	Компаніей Промышленности.	45	25	3¾	1 боч. водонал. кол. сил. неопр.	2,843	1.314,133	2	58,9	12	14	57	94	1656			
1657	Рождественскій	Косаткиной.		103	70	3	1 бут.		512,766	2	43,9	3	11	21	90	—	1657		
1658	Михайловскій	Осокину.		14	30	3	1 боч. водонал. кол. сил. неопр.		2,843	3.821,658	3	84	38	22	50	91	—	1658	
1659	Иоанно-Предтеченскій	Косаткину.		104	30	3				252,000	1	22,9	—	32	50	—	—	—	1659
1660	Инокентіевскій	Прибрежно-Витимской К°.		100	30	3				4.252,137	3	68,4	41	4	9	39	—	—	1660
1661	Семеновскій	Горѣлову.	Владѣльцемъ.	43	40	3	1 бут.	39	884,290	1	27¾	2	38	89	—	1661			
По рч. Догадынъ.																			
1662	Веселый	Михѣву.	К° Промышленности.	69	37½	3	2 односбоч. маш. 2 водоналив. кол. сил. неопр.	Показ. въ К° промыш-лен.	127,453	—	62	—	8	55	—	1662			
1663	Ивановскій	Прибрежно-Витимской К°.	Прибрежно-Витимской К°.	103	37½	3	1 боч. водонал. кол. сил. неопр.	130	11.948,748	2	88,6	90	38	20	81	1663			
1664	Еленинскій	Котельниковой.	Бодайбинской К°.	137	44½	3	1 боч. водонал. кол. сил. неопр.	130	2.205,000	2	5	12	1	8	—	1664			
По рч. Аканакъ-Накатами.																			
1665	Успенскій	Хаминову.	К° Промышленности.	103	112½	2½	2 однобоч. маш. водоналив. сил. неопредѣл.	Показ. общимъ числомъ въ К° промыш.	6.840,211	2	41,9	43	15	82	30	1665			

Добыча шлихо

вагош золота Д

№	РАЗРАБОТЫВАВШЕСЯ ПРИСКИ.	Кому принадлежит.	Кѣмъ разрабатывается.	Пространство приска въ десятинахъ.	Толщина пластовъ въ аршинѣхъ.		Промывальныхъ устройствъ.	Задолжалось рабочихъ.	Промыто золото-содержащихъ песковъ.	Содержаніе золота въ 100 пудахъ песку.		Добыто шлиховаго золота.				№
					Торфа.	Золото-содержащаго.				Пудовъ.	Зол.	Дол.	Пуд.	Фун.	Зол.	
По рч. Бодайбо.																
1666	Неожиданный	Демидову.	Кабрицкимъ.	60	10—25	—	I кон. и I ручн. бут.	70	422,600	1	1 ¹ / ₃	1	4	65	24	1666
1667	Александро-Маринскій	Кабрицкому,	Владѣльцемъ.	41	1—5	—	I ручн. бут.	6	100,500	—	44 ³ / ₄	—	4	85	—	1667
1668	Прокопьевскій	Корзухину.	Бодайбинской К ^о .	313	20 ¹ / ₂	—	одна 2-хъ боч. водоална. кол. не опред.	700	13.271,400	2	70	94	15	49	—	1668
По рч. Догадинъ.																
1669	Покровскій	Петрову.	Балахнинымъ.	113	2 ¹ / ₂	—	I бут.	17	277,700	—	51 ¹ / ₄	—	15	55	54	1669
По рч. Тахтыль.																
1670	Вѣгинскій	Осокиной.	Бодайбинской К ^о .	200	22 ¹ / ₂	—	I бут.	8	38,800	1	8	—	4	29	—	1670
По рч. Энгажимо.																
1671	Крутой	М. Сибирякову.	К ^о Промышленности.	82	2 ¹ / ₂	2 ¹ / ₄	I бут.	Пок. въ К. Пром.	676,800	1	69	3	1	18	—	1671
1672	Чудо-Михайловскій	Томилову.	Владѣльцемъ.	110	1—100	1 ¹ / ₂ —2	I ручн. бут.	37	462,000	2	6 ³ / ₈	2	19	68	—	1672
Олекминской системы.																
По рч. Вачь.																
1673	Золотое Русло	Огризко.	Поляковымъ.	159	7	2	бут.	10	36,600	—	58	—	2	11	9	1673
1674	Степановскій	Переяславцевой.	Насл. Полеваго.	103	4—5	3 ¹ / ₄ —1	I кон. и IО ручн. бут.	55	710,040	—	55	1	2	32	47	1674
1675	Пророко-Ильинскій	Минѣву.		104	1 ¹ / ₂	2—3 ¹ / ₂	2 ручн. бут.	5	82,605	1	68	—	14	67	44	1675
1676	Константиновскій	Ему же.	Владѣльцемъ.	75	15—30	1—2	бут.	110	484,500	—	83	1	3	38	—	1676
По рч. Атырканъ-Бериканъ.																
1677	Негаданный	Денисову.	Ленскимъ Т-вомъ.	103	40	3	боч. золото-промыв. маш. водоал. кол. 12 силъ	149	910,872	3	22	7	26	17	—	1677
1678	Неразгаданный	Ленскому Т-ву.		34	72	4		33	2.375,470	3	29	20	17	19	—	1678
1679	Успенскій	Минѣву.	Насл. Полеваго.	99	не показано.	до 3	I кон. и 5 ручн. бут.	24	133,285	1	25	—	17	48	—	1679
1680	Андреевскій	Фохту.	Ленскимъ Т-вомъ.	122	—	3	бут.	5	1,200	1	32	—	—	16	—	1680
1681	Св. Иннокентіевскій	Катышевцеву.	Тѣмъ же Т-вомъ.	104	18	3	кул.	62	829,793	1	88	4	5	79	59	1681
По рч. Нырть.																
1682	Павловскій	Трапезникову.	Ленскимъ Т-вомъ.	94	4	2	бут.	35	407,275	1	25	1	13	56	94	1682
1683	Тихоно-Задонскій	Ленскому Т-ву.		104	25	4	кул.	184	2.484,739	—	28	1	34	28	72	1683
1684	Ивановскій	Зубову.	Владѣльцевъ.	83	15—27	2—4	бут.	133	85,234	2	18	—	19	43	9	1684
1685	Васильевскій	Демидовой.		57	30	3	I боч. водоал. кол. сил. неопред.	71	1.745,000	1	14	5	8	9	—	1685
1686	Петровскій	Ширяеву.	Ленскимъ Т-вомъ.	97	4	2	бут.	16	2.755,675	—	88	6	22	30	63	1686
1687	Недуманный	Гиндбургу.		102	8 ¹ / ₄	2 ¹ / ₄	ручн. бут.	5	495	—	26,6	—	—	1	37	1687
1688	Юсифо-Павловскій	Денисову.		104	5	2	жолоб. бут.	5	518,678	—	3	1	6	34	60	1688

Добыча шлихо

№	РАЗРАБОТЫВАВШИЕСЯ ПРИИСКИ.	Кому принадлежит.	Кѣмъ разрабатывается.	Програн- ство прииска въ десяти- нахъ.
1689	Вѣрный	Маркеловой.	Базилевскимъ.	95
1690	Предтеченскій	Катышевцеву.	Ленскимъ Т-вомъ.	100
1691	Архангельскій <i>По рч. Улахану.</i>	Ленскому Т-ву.		94
1692	Романовскій	Малопатомскаго Т-ва.		Малопатомскимъ Т-вомъ.
1693	Радостный <i>По рч. Аунакиту.</i>	Оглоблину.	Т-вомъ Оглоблинъ и Трещеткинъ.	248
1694	Крутогорный	Шамшетдинову.	Пригорной.	24
1695	Зинаидинскій	Батурину.	Рашевскимъ.	13
1696	Королевскій <i>По рч. Бульбухтъ.</i>	Бенкогенову.	Шаманскимъ.	136
1697	Тунгузскій <i>По рч. Кипилану.</i>	Сахарову.	Яныгинымъ.	28
1698	Надеждинскій	Герасимову.	Дьячковымъ.	63
1699	Ивано-Ивановскій <i>По рч. Хомолхо.</i>	Боровскому.	Шигаевымъ.	95
1700	Аполлоновскій	Дьячкову.	Владѣльцемъ.	78
1701	Спасскій	Рашевскому.	Н. Сисинымъ.	104
1702	Прокошьевскій		1	
1703	Успенскій		Бибикову.	Славинымъ.
1704	Александринскій	Славиному.	Шварцбергомъ.	35
1705	Воскресенскій	Насл. Трапезникова.	Сисинымъ.	80
1706	Маринскій	Боголонахскому Т-ву.	Дьячковымъ.	100
1707	Успенскій <i>По рч. Боголонахъ.</i>	Баронину.	Скретневымъ.	103
1708	Знаменскій	Малонатомскому Т-ву.	Зеленинымъ.	86
1709	Золотой Яръ	Переясавцевой.	Клейнмихелемъ.	103
1710	Софійскій	Барониной.		47
1711	Маринскій <i>По рч. Кадам.</i>	Шигаеву.		25
1712	Золотничный	Полякову.	Владѣльцемъ.	36

ваго золота.

Толщина пластовъ въ аршинахъ.	Промываль- ныхъ устройствъ	Заложалось рабочихъ.	Промыто золото- содержащихъ песковъ.	Содержаніе золота въ 100 пудахъ песку.		Добыто шлиховаго золота.				№	
				Торфа.	Золото- содержащаго.	Пудовъ.	Зол.	Дол.	Пуд.		Фун.
20	1½	1 боч., водонал. кол. 14 сил.	126	2.397,400	1	70¾	10	34	24	—	1689
35	4	Одна 2-хъ боч., 1 боч., 1 кул., 2 лок. 21 сил, 1 гор. пар. маш. и 2 водон. кол. сил. 16 по 25	277	6.259,482	6	87	112	21	30	21	1690
3	2½	боч., водоналив. кол. 8 сил.	55	2.007,188	1	24	6	21	12	30	1691
20—25	3	1 боч., водонал. кол. сил. неопр.	72	1.891,000	1	15½	5	28	78	64	1692
Промыв. ст ар. отвалы.	1	1 руч. бут.	1	137,000	—	83	—	11	90	51	1693
1—3	1—3	2 бут.	23	420,400	—	72	—	33	7	—	1694
5½	2	1 бут.	37	652,000	1	12	1	37	1	41	1695
С в ѣ д ѣ н і й н е д о с т а в л е н о .											
2	2	1 кон. бут.	50	704,500	—	89	1	29	78	—	1697
1½—4	1—2	руч. бут.	15	255,600	1	20	—	32	18	—	1698
2½	1	руч. бут.	4	56,000	1	37¾	—	7	71	—	1699
2½	1¾	2 кон. бут.	79	2.501,000	—	61⅔	4	8	22	—	1700
2½	3	1 руч. бут.	10	170,000	—	54	—	10	—	—	1701
2½	3		38	636,800	—	39	—	27	—	—	1702
½	3—5	5 руч. бут.	20	177,200	—	95¾	—	18	40	24	1703
1	4	3 руч. бут.	31	541,200	1	1	1	17	4	—	1704
1	3	руч. бут.	95	1.365,100	—	95	3	21	6	—	1705
2½—12½	1½—2½	руч. бут.	45	308,550	1	26	1	—	73	43	1706
6	1½	1 кон. бут.	33	658,800	—	64⅓	1	6	—	—	1707
2—6	1½—3	5 бут.	14	153,800	1	3	—	15	80	24	1708
1½	1	1 кон. и 15 руч. бут.	69	660,700	1	20½	2	3	81	—	1709
1¼	1½		159,000	1	37	—	23	—	—	—	1710
Не показ.	2		392,600	—	95½	1	—	72	—	—	1711
2½	1½	бут.	12	50,500	1	29	—	6	29	—	1712

Добыча шлихо ваго золота.

№	РАЗРАБОТЫВАВШЕСЯ ПРИИСКИ.		Кому принадлежит.	Кѣмъ разрабатывается.	Пространство прииска въ десятинахъ.	Толщина пластовъ въ аршинахъ.		Промывальныхъ устройствъ.	Задолжалось рабочихъ.	Промыто золото-содержащихъ песковъ.		Содержаніе золота въ 100 пудахъ песку.		Добыто шлихового золота.				№
	Пудовъ.					Зол.	Дол.			Пуд.	Фун.	Зол.	Дол.					
	Торфа.	Золото-содержащаго.																
1713	Ненастный		Чуваеву.		48	3—4	1—2	руч. бут. 2 лив. песмо-промыв. жол.	31	482,550	—	53	—	27	30	80	1713	
1714	Александринскій	} Малопатомскому Т-ву.	Малопатомскимъ Т-вомъ.	90	20—23	3					369,160	1	10½	1	2	60	48	1714
1715	Спасскій			101	35	3					643,200	1	50	2	21	52	13	1715
1716	Петро-Павловскій		Рашевскому.	Владѣльцемъ.	60	35	2¼	руч. бут.	4	17,550	—	92	—	1	72	73	1716	
1717	Интересный		Верхне - Кадолинскому Т-ву.	Березинымъ.	83	12	3½	4 кул.	100	1,562,000	—	90½	4	14	74	68	1717	
<i>По рч. М. Патому.</i>																		
1718	Иннокентіевскій		Агафонову.	Дьячковымъ.	160	5½	2	4 ват.	3	7,436	1	1	—	—	75	—	1718	
1719	Преображенскій		Пакулину.	Каргаполовымъ и Бароной.	95	3	1	2 руч. бут.	30	180,100	—	71¾	—	14	8	—	1719	
1720	Варваринскій		Большепатомскому Т-ву.	Козьминимъ и Залынскимъ.	102	½—4	1—1½	1 кон. и 3 руч. бут.	38	266,100	—	90	—	26	4	—	1720	
1721	Шуваловскій		Нѣмчинову.	} Дьячковымъ.	104	4½	2	руч. бут.	9	487,600	—	68½	—	36	26	—	1721	
1722	Веселый	} Т-ву Дьячковъ и К°.	Т-ву Дьячковъ и К°.		165	4	2	} 1 боч. подонал. кол. сил. неопр.	62	2,754,100	—	57	4	10	71	24	1722	
1723	Николаевскій				64	4	2		15	856,800	—	54¾	1	10	83	48	1723	
1724	Петровскій		Сергѣеву.	Клейнмихель.	97	3½	2½	1 кон. бут.	61	1,115,700	—	52¾	1	23	37	—	1724	
1725	Воскресенскій		Прибрежно-Ленской К°.	Клейнмихель.	104	3	2	1 боч.	60	3,021,000	—	39¼	3	8	90	—	1725	
<i>По рч. Шусмань.</i>																		
1726	Георгіевскій		Смышляеву.	Горнымъ Т-вомъ.	49	1½	1½	1 кон. бут.	14	456,000	—	77	—	38	—	—	1726	
<i>По рч. Нижней Безгимянной.</i>																		
1727	Надеждинскій		Городецкому.	Пригорной.	33	1—3	½—1	1 бут.	18	130,000	—	42	—	5	89	—	1727	
<i>По рч. Анаиръ.</i>																		
1728	Желанный		Потапову.	Преловскимъ.	111	4	2	1 бут.	12	25,200	—	19¾	—	—	51	36	1728	
<i>По рч. Бесюряхъ.</i>																		
1729	Червонный		Березину.	Бѣлицкимъ.	77	3—4	1—1¾	1 кон. бут.	36	1,442,888	—	10	—	15	63	—	1729	
<i>По ключу, текущему въ рч. Безгимянную.</i>																		
1730	Генріэтинскій		Косолапову.	Токаренко.	52	¾—2½	¼—1¼	4 бут.	23	186,775	1	—	—	19	43	72	1730	
<i>По рч. Кевахтъ.</i>																		
1731	Дмитріевскій		Яныгину.	Владѣльцемъ.	55	2½	¾—1	3 руч. бут.	12	144,193	1	13	—	17	20	62	1731	
1732	Павловскій		Токаренко.	} Паршаковой.	103	Свѣдѣній не оставлено.				406,200	—	86,9	—	38	30	38	1732	
1733	Спасо-Преображенскій		Рѣшетниковой.		57	Свѣдѣній не оставлено.				421,800	—	89¾/10	1	—	85	31	1733	
<i>По ключу, текущему въ рч. Желтукту.</i>																		
1734	Ольгинскій		Пеніонжекъ.	Владѣльцемъ.	57	1—2	1—3	5 руч. бут.	20	364,000	—	59	—	23	29	6	1734	
1735	Николае-Васильевскій		Косолаповой.	Токаренко.	80	¼—1	¾—4	12 бут.	24	1,159,000	—	76,5	2	16	19	3	1735	
<i>По рч. Желтуктъ.</i>																		
1736	Константиновскій		Губейдумину.	Владѣльцемъ.	39	Свѣдѣній не доставлено.						—	—	—	9	69	6	1736

Д о б ы ч а ш л и х о в а г о з о л о т а .

№	РАЗРАБОТЫВАВШЕСЯ ПРИСКИ.	Кому принадлежит.	Кѣмъ разрабатывается.	Пространство приски въ десятинахъ.	Толщина пластовъ въ аршинахъ.		Промывальныхъ устройствъ.	Заложено рабочихъ.	Промыто золото-содержащихъ песковъ.	Содержаніе золота въ 100 пудахъ песку.		Добыто шлихового золота.				№		
					Торфа.	Золото-содержащаго.				Пудовъ.	Зол.	Дол.	Пуд.	Фун.	Зол.		Дол.	
1737	<i>По рч. Омнондрактъ.</i> Леонардовскій	Пеніонжекъ.	Владѣльцемъ.	47	1—4	½—1	4 руч. бут.	16	243,000	—	82	—	21	59	64	1737		
1738	<i>По рч. Молво.</i> Апрѣльскій	Сергѣеву.	Клейнмихель.	54	2½	1½	2 руч. бут.	9	132,000	—	82½	—	11	79	24	1738		
1739	<i>По рч. Молуикъ.</i> Александровскій	Скретневу.	Оглоблинымъ.	52	3	1½	5 руч. бут.	9	204,000	1	51¾	—	32	71	—	1739		
1740	<i>По рч. Бухтъ.</i> Петро-Павловскій	Кудаеву.	Кудаевымъ и Удадовымъ.	103	3	1½	1 кон. бут.	30	476,000	—	61	—	31	31	—	1740		
Итого		въ Олекминс	комъ округѣ	Якут	ской		облас	ти . . .	6,851	114,882,297	2	32,9	700	20	10	32		
ЗАБАЙКАЛЬСКОЙ ОБЛАСТИ.																		
<i>Западно-Забайкальскаго горнаго округа.</i>																		
а) Верхнеудинскаго округа.																		
1741	<i>По рч. Чикою.</i> Троицкій	Л. Рубинштейнъ.	Тѣльныхъ.	122	С в ѣ д ѣ н і й		н е д о с т а в л е н о .		—	—	—	—	3	34	7	—	1741	
1742	<i>По рч. Чикокану.</i> Макаѣвскій	Г. Рубинштейнъ.	Владѣльцемъ.	135	3	1	1 боч.	65	1,471,650	—	36¼	—	1	18	—	—	1742	
1743	Матѣвскій	Насл. М. Рубинштейна.	Перфильевымъ.	103	5	1	1 руч. бут.	10	36,000	—	29¾	—	1	16	—	—	1743	
1744	<i>По рч. Манзъ.</i> Приглядный	П. и И. Малыхъ.	Малыхъ.	72	½	¾	1 руч. бут. 1 ваш.	5	47,000	—	90¾	—	4	60	—	—	1744	
1745	<i>По рч. Большой.</i> Конно-Михайловскій	Клейману.	Владѣльцемъ.	124	6	2	1 кон. бут.	33	788,900	—	36	—	31	15	25	—	1745	
1746	Абрамовскій	Т-ву «Бутырина и Сапунова».	Владѣльцами.	70	4—5	1½—2½	1 кон. бут.	54	646,000	—	20½	—	14	36	58	—	1746	
1747	<i>По рч. Киркироту.</i> Степановскій	Ламмъ.	Тоже.	95	2¼	2	1 кон. бут.	15	834,000	—	13¾	—	12	49	19	—	1747	
1748	<i>По ключу Захарову.</i> Афонасіе-Семеновскій	Копытову.	Владѣльцемъ.	68	3	1	1 руч. бут.	3	11,000	—	17	—	—	20	24	—	1748	
1749	<i>По рч. Хилкотою.</i> Благовѣщенскій	Наумову.	Копытовымъ.	69	¾—6¾	¾—2	1 кон. бут.	22	703,000	—	13⅓	—	10	23	—	—	1749	
1750	<i>По рч. Катанцъ.</i> Коммисаровскій	Клейману.	Матрешинскимъ и Клейманомъ.	100	4	1	1 руч. бут.	20	220,900	—	92¼	—	22	11	27	—	1750	
1751	Вознесенскій	Старковой.	Старковой и К.	101	С в ѣ д ѣ н і й		н е д о с т а в л е н о .		—	—	—	—	—	—	31	90	—	1751

Д о б ы ч а ш л и х о в а г о з о л о т а .

№	РАЗРАБОТЫВАВШЕСЯ ПРИСКИ.	Кому принадлежит.	Кѣмъ разрабатывается.	Пространство приски въ десятинахъ.	Толщина пластовъ въ аршинахъ.		Промывальныхъ устройствъ.	Задолжалось рабочихъ.	Промыто золотосодержащихъ песковъ.	Содержаніе золота въ 100 пудахъ песку.		Добыто шлихового золота.				№	
					Торфа.	Золото-содержащаго.				Пудовъ.	Зол.	Дол.	Пуд.	Фун.	Зол.		Дол.
1752	По рч. Большой и Болотной. Степановскій	Перетолчину.	Владѣльцемъ.	} свѣ										65	68	1752	
1753	По рч. Чукчанкѣ. Николаевскій	Калинину.	Забайкальскимъ Т-вомъ.			дѣній	не доставлено.								31	34	1753
Итого		въ Верхнеудинскомъ округѣ						227	4.758,450	—	58½	7	29	79	57		
б) Баргузинскаго округа.																	
По рч. Витиму.																	
1754	Брошенный	Гольцбергу.	Владѣльцемъ.	128	свѣ	дѣній	не доставлено.						7	11	—	1754	
1755	Владиміровскій	Каминеру.	Тоже.	102	¾—2	¼—¾	1 руч. бут.	5	66,500	—	35	—	2	53	72	1755	
1756	Маринскій	Потаповой.	Тоже.	98	1—3	2	2 руч. бут.	6	129,300	—	38¾	—	5	43	—	1756	
1757	Отчаянный	Глику.	Тоже.	97	свѣ	дѣній	нѣтъ.	7	132,500	—	73½	—	10	55	—	1757	
1758	Троицкій	Бриславскому.	Тоже.	98	1½—2	¼—½	1 руч. бут.	10	26,250	—	30¾	—	—	84	—	1758	
1759	Требовательный	Глику.	Тоже.	14	свѣ	дѣній	нѣтъ.	7	15,400	—	92¼	—	1	52	—	1759	
1760	Еленинскій	Соломинскому.	Тоже.	110	4—8	2—4	2 бут.	10	30,000	—	50	—	18	23	30	1760	
1761	Воложенскій	Викторову.	Машаринымъ и Зильберманъ.	} свѣ									1	42	84	1761	
1762	Первоначально-Исакиевскій	Шапиро.	Владѣльцемъ.			дѣній	не доставлено.							—	70	—	1762
1763	Святителе-Иннокентіевскій	Быкову.	Шапиро.											4	80	72	1763
1764	Александринскій	Циховской.	Владѣлицей.											3	82	—	1764
По рч. Витимкану.																	
1765	Елизаветинскій	Соломинскому.	Владѣльцемъ.	17	4—6	2—4	1 кон. бут.	20	360,000	1	86	—	30	27	—	1765	
1766	Александровскій	Герасимову.	Жидовецкимъ.	79	1½	1	2 ваш.	10	6,200	—	58¾	—	1	3	95	1766	
1767	Спасскій	} Насл. Денисова.	Забайкальскимъ Т-вомъ.	96	1½	1	2 руч. бут.	33	443,200	—	62½	—	30	6	45	1767	
1768	Ивановскій				104	1	1	1 руч. бут.	5	89,300	—	83	—	8	4	63	1768
1769	Брониславскій	Майзелю.	Швецомъ.	188	свѣ	дѣній	не доставлено.						8	5	48	1769	
1770	Успенскій	Чуваеву.	Козловымъ и Ивановой.	87	2	1	1 руч. бут.	8	195,000	—	57	—	12	3	38	1770	
1771	Александро-Невскій	Дьячкову.	Вилякомъ.	167	свѣ	дѣній	не доставлено.						6	42	—	1771	
1772	Надежный	Забайкальскому Т-ву.	Т-вомъ.	88	—	—	4 руч. бут.	40	231,600	1	29	—	31	43	52	1772	
1773	Антонидинскій	Дьячкову.	Майзелемъ.	94	2	1	2 руч. бут.	12	165,700	1	28	—	22	30	—	1773	
1774	Рождественскій	} Дьячкову.	} Владѣльцами.	65	—	—	2 руч. бут.	25	310,000	1	18	—	38	31	25	1774	
1775	Михайловскій					105	—	—	2 руч. бут.	18	225,100	1	19½	—	28	21	65
1776	Варваринскій	Майзелю.	Тоже.	104	свѣ	дѣній	не доставлено.						20	26	—	1776	
1777	Анастасіевскій	Забайкальскому Т-ву.	Тоже.	69	3	1½	1 боч.	75	2.068,500	—	45¼	2	21	57	39	1777	
1778	Жозефинскій	Цитовичу.	Владѣльцемъ.	17	свѣ	дѣній	не доставлено.						—	73	10	1778	
1779	Высокосный	Каминеру.	Познанской.	—	свѣ	дѣній	не доставлено.						—	50	42	1779	
1780	Водопроводный	Фризеръ и Новомейской.	Владѣльцами.	51	2	2	1 кон. бут.	20	346,000	—	35	—	13	22	—	1780	
По рч. Якии.																	
1781	Маринскій	Муйскому Т-ву Фризера и Бутлицкаго.	Товариществомъ.	89	—	—	1 руч. бут.	19	213,200	—	18¾	—	20	54	24	1781	

Д о б ы ч а ш л и х о в а г о з о л о т а .

№	РАЗРАБОТЫВАВШЕСЯ ПРИСКИ.	Кому принадлежитъ.	Кѣмъ разрабатывается.	Простран- ство приски въ десяти- нахъ.	Толщина пластовъ въ аршинахъ.		Промываль- ныхъ устройствъ.	Заложено рабочихъ.	Промыто золото- содержащихъ песковъ.	Содержаніе золота въ 100 пудахъ песку.		Добыто шлихового золота.				№	
					Торфа.	Золото- содержащаго.				Пудовъ.	Зол.	Дол.	Пуд.	Фун.	Зол.		Дол.
	<i>По рч. Бурундъ.</i>																
1782	Петровскій	Жидовецкому.	Владѣльцемъ.	104	2½	1	2 руч. бут.	7	114,500	—	62½	—	7	73	—	1782	
	<i>По рч. Аунику.</i>																
1783	Алексѣевскій	Шушейтанову.	Тоже.	218	5½	1	1 руч. бут.	15	135,600	1	—	—	6	48	—	1783	
1784	Серафимовскій	Забайкальскому Т-ву.	Шушейтановымъ.	92	с в ѣ д ѣ н і й		н е д о с т а в л е н о .		—	—	—	—	14	2	48	1784	
1785	Владиміро-Успенскій	К ^о Каминера и Кельбеига.	Бутлицкимъ и Шадри- нымъ.	103	—	—	2 руч. бут.	25	121,700	2	24¾	—	28	60	—	1785	
1786	Григорьевскій	К ^о Малыхъ.	П. Малыхъ.	103	5¼	¼	1 бут. и в.аш.	50	333,000	1	48	1	11	81	—	1786	
1787	Петровскій	А. Малыхъ.	К ^о Малыхъ.	97	5	¼	1 бут. и в.аш.	45	286,600	1	36	1	1	6	—	1787	
	<i>По рч. Сиво.</i>																
1788	Иоакимовскій	Малыхъ.	Шушейтановымъ.	90	5	1¼	1 руч. бут.	25	с в ѣ д ѣ н і й	н ѣ т ѣ .	—	—	1	27	—	1788	
1789	Петро-Павловскій	Хотимской.	Миндалевичъ.	104	с в ѣ д ѣ н і й		н е д о с т а в л е н о .		—	—	—	—	1	18	22	—	1789
	<i>По рч. Сивокону.</i>																
1790	Иоанно-Дамаскинскій	Насл. Пауфа.	Хейсинымъ.	103	3	1½	1 руч. бут.	3	32,300	—	30½	—	1	7	—	1790	
1791	Федоровскій	Забайкальскому Т-ву.	Тоже.	103	3	1½	1 ков. бут.	13	1.252,500	—	10½	—	13	6	—	1791	
	<i>По рч. Бодарину.</i>																
1792	Маріе-Магдалининскій	Шушейтанову.	Владѣльцемъ.	60	6	¾	1 руч. бут.	30	с в ѣ д ѣ н і й	н ѣ т ѣ .	—	—	1	32	10	—	1792
1793	Алексѣевскій	Голубеву.	Платуновымъ.	118	3—6	2—4	2 в.аш.	10	135,600	1	¼	—	14	13	—	1793	
1794	Ульянинскій	Бутлицкой.	Тоже.	73	3—6	2—4	1 в.аш.	20	164,400	—	95¼	—	17	—	—	1794	
	<i>По рч. Бомбахтѣ.</i>																
1795	Случайный	Забайкальскому Т-ву.	Товариществомъ.	89	4	1	1 руч. бут.	25	67,400	—	87⅓	—	6	37	75	1795	
	<i>По рч. Усою.</i>																
1796	Задорный	Ординой.	Владѣлицей.	32	3	¾	1 руч. бут.	10	144,600	1	17	—	17	40	—	1796	
	<i>По рч. Талою.</i>																
1797	Еленинскіи	Гершевичу.	Владѣльцемъ.	84	2—5	¼—1	1 руч. бут.	12	24,300	—	67	—	1	74	—	1797	
1798	Серафимовскій	Арютиновой.	Владѣлицею.	116	½—3¼	1½—6	1 руч. бут.	10	36,500	—	56	—	2	22	—	1798	
1799	Первоначально-Николаевскій	К ^о Котельникова, Пѣту- ховой.	Матовой, Шадовой и Ко- тельниковой.	105	2—7	½—¾	1 в.аш.	15	9,950	1	4½	—	1	6	—	1799	
1800	Маріинскій	Ордину.	Гладышевнымъ.	101	½—1½	¼—¾	1 руч. бут.	10	71,550	1	9¼	—	8	16	90	1800	
1801	Діонисіевскій	Потапову.	Владѣльцемъ.	85	с в ѣ д ѣ н і й		н ѣ т ѣ .		—	—	—	—	3	89	—	1801	
1802	Варваринскій	Зубковой.	Владѣлицею.	22	¼—2	¼—1½	1 кон. бут.	20	545,000	—	93	1	15	—	—	1802	
1803	Маріинскій	Арютиновой.	Гладышевой.	95	2—3	¼—½	1 руч. бут.	10	23,100	—	67⅓	—	1	67	—	1803	
1804	Михайловскій	Гранину.	Владѣльцемъ.	103	с в ѣ д ѣ н і й		н ѣ т ѣ .		—	—	—	—	4	88	84	1804	
	<i>По рч. Цицикану.</i>																
1805	Иявинскій	Цициканскому Т-ву.	Полежаевымъ.	55	1—13	¼—1¾	1 кон. бут.	21	381,900	1	38⅓	1	15	75	24	1805	
1806	Гурьевскій	Шушейтанову.	Владѣльцемъ.	92	1—2	1½—2	1 руч. бут.	20	45,000	—	82	—	4	—	—	1806	
1807	Первоначально-Воскресенскій	Цициканскому Т-ву.	Полежаевымъ.	89	5—13	½—1¾	2 руч. бут.	42	393,600	1	29	1	13	52	18	1807	
1808	Николаевскій	К ^о Каминера и Кельберга.	Новомейскимъ.	101	3	2	1 кон. бут.	30	21784,300	—	27	2	1	47	—	1808	

Д о б ы ч а ш л и х о в а г о з о л о т а . Д

№	РАЗРАБОТЫВАВШИЕСЯ ПРИИСКИ.	Кому принадлежит.	Къмъ разрабатывается.	Пространство прииска въ десятинахъ.	Толщина пластовъ въ аршинахъ.		Промывальныхъ устройствъ.	Заложалось рабочихъ.	Промыто золотосодержащихъ песковъ.	Содержаніе золота въ 100 пудахъ песку.		Добыто шлихового золота.				№
					Торфа.	Золото-содержащаго.				Пудовъ.	Зол.	Дол.	Пуд.	Фун.	Зол.	
1809	Св. Иннокентіевскій	Ципиканскому Т-ву.	Полежаевымъ.	79	6—16	1/2—2	4 руч. бут.	44	779,500	1	27 3/4	2	24	60	24	1809
1810	Соловьевскій			101	4—16	1—2	2 руч. бут.	48	403,200	1	59	1	27	80	18	1810
1811	Надеждо-Фиселевскій	Новомейскому.	Тоже.	19	с в ѣ д ѣ н і й н ѣ т ь		2 руч. бут.	15	245,345	3	36	2	6	27	16	1811
1812	Прокопьевско-Казанскій	Гаскину.	Гаскинымъ.	94	16 1/4	1	1 руч. бут.	10	15,225	2	63 3/5	—	3	27	24	1812
1813	Надеждинскій	К ^о Сошальскаго и Федорова.	Гаскиной,	91	с в ѣ д ѣ н і й н ѣ т ь		1 руч. бут.	11	273,000	—	68 1/2	—	10	61	—	1813
1814	Николаевскій	Баунтовскому Т-ву.	Бутлицкимъ.	104	т о ж е		1 руч. бут.	14	402,800	—	40 1/4	—	16	70	—	1814
По рч. Нюрунку.																
1815	Крестовоздвиженскій	Григину и Фризеръ.	Владѣльцами.	38	3	1 1/2	1 кон. бут.	10	368,000	—	66	—	26	30	—	1815
1816	Николаевскій	Забайкальскому Т-ву.	Товариществомъ.	103	4	2	2 руч. бут.	10	187,000	1	7	—	20	84	60	1816
По рч. Каравкиту.																
1817	Преображенскій	Катышевцевой.	Фризеръ и Новомейской.	81	4	1 1/2	1 кон. бут.	67	2.064,000	—	41	2	13	45	—	1817
По рч. Которокону.																
1818	Николаевскій	Майзелю.	Шапиро.	95	с в ѣ д ѣ н і й н ѣ т ь		1 руч. бут.	5	10,000	1	2	—	1	6	—	1818
По рч. Юнакиту.																
1819	Преображенскій	Назаровой.	Гершевичемъ.	63	1 1/2—3	1—1 1/2	2 руч. бут.	15	389,000	—	83 1/2	—	35	31	—	1819
По рч. Биромы.																
1820	Ново-Ивановскій	Швецъ.	Гликомъ.	97	с в ѣ д ѣ н і й н ѣ т ь			7	9,400	—	23	—	—	36	—	1820
По рч. Талюсимъ.																
1821	Трудный	А. Малыхъ.	Голубевымъ и Шадринымъ.	—									17	30	—	1821
По рч. Ниро.																
1822	Аннинскій	К ^о Каминера и Кельберга.	Горбылевымъ.	—									1	95	—	1822
По рч. Иллоколо.																
1823	Трудный	Каминеру.	Гуревичемъ.	—									2	24	—	1823
По рч. Чино.																
1824	Софійскій	Виякъ.	Гершевичемъ.	—									1	48	—	1824
Итого въ Баргузинскомъ округѣ.																
в) Троицкосавскій округъ.																
По рч. Бойнаюру.																
1825	Никольскій	Преловской.	Владѣлицей.	122	4	1 1/4	1 бут.	35	21,774	1	39 1/2	—	3	18	75	1825
Восточно-Забайкальскаго горнаго округа.																
г) Нерчинско-заводскаго окр.																
По сист. р. Урюмкана.																
1826	Ивановскій	Тизенгаузенъ.	Тайнинскимъ Т-вомъ.	122	3 1/2	1 1/2	1 бут.	10	53,000	—	14 3/4	—	—	71	7	1826
1827	Благодатный		Оркійскою К ^о .	89	3 1/2	1 1/4	2 ам.	40	2.360,000	—	14 3/4	—	37	65	52	1827
По сист. р. Газимура.																
1828	Маломальскій	Шуваловымъ.	Даурской К ^о .	157	4—19	2 1/2	1 боч., 2 чаш., 9 бут., 2 вод., 33 с.	244	12.475,700	—	31 1/2	10	26	50	66	1828

Добыча шлихо ваго золота.

№	РАЗРАБОТЫВАВШЕСЯ ПРИСКИ.	Кому принадлежит.	Кѣмъ разрабатывается.	Пространство приска въ десятинахъ.	Толщина пластовъ въ аршинахъ.		Промывальныхъ устройствъ.	Задолжалось рабочихъ.	Промыто золотосодержащихъ песковъ.	Содержаніе золота въ 100 пудахъ песку.		Добыто шлихового золота.				№
					Торфа.	Золотосодержащаго.				Пудовъ.	Зол.	Дол.	Пуд.	Фун.	Зол.	
1829	Юсифовскій	Гильденштуббе.	Даурской К ^о .	121	4½	1½	3 бут.	90	146,320	—	13¾	—	21	93	72	1829
1830	Яковлевскій	Борхъ.	Тайнинскимъ Т-вомъ.	87	4	1½	1 бут.	20	191,000	—	17½	—	3	56	12	1830
<i>По р. Ундь.</i>																
1831	Шахтаминскій	Адлербергу и насл. Бенардаки.	Т-вомъ Переломовыхъ.	246	2½	2	2 боч. и 36 бут.	375	22,897,000	—	16	10	—	59	—	1831
Итого въ Нерчинско-заводскомъ округѣ								779	38,123,020	—	21¾	22	11	12	17	
д) Нерчинскаго округа.																
Частные.																
<i>По р. Ундь.</i>																
1832	Воскресенскій	Коппъ.	Владѣлицею.	141	—	—	1 бут.	12	49,100	—	10	—	—	55	45	1832
1833	Васильевскій	Короткову.	Владѣльцемъ.	238	5	1½	3 бут.	30	534,000	—	15	—	8	63	—	1833
1834	Ивановскій			73	5	1½			303,000	—	15¾	—	5	17	—	1834
<i>По р. Нерчи.</i>																
1835	Нижне-Минеральный	Т-ву бр. Бутиныхъ.	Неймаркомъ.	86	4	1½	1 бут.	20	836,100	—	29½	—	26	71	—	1835
1836	Минерально-Ключевой			306	4	1½	2 бут.	40	2,363,000	—	31½	1	37	14	—	1836
1837	Дмитріевскій			183	3¼	2	11 бут.	120	4,456,000	—	32½	3	37	3	—	1837
1838	Феликсовскій			39	1½	2	1 бут.	15	266,000	—	30½	—	8	79	—	1838
1839	Михайловскій	Т-ву бр. Бутиныхъ.	Неймаркомъ.	134	12	4	7 бут.	135	3,354,000	—	43	3	36	39	—	1839
1840	Петровскій			29	4½	2	7 бут.	50	2,434,000	—	44½	2	37	50	—	1840
1841	Ледяной			235	12	4	1 бут.	50	1,232,000	—	52½	1	29	83	—	1841
<i>По сист р. Шилки.</i>																
1842	Цвѣтуцій	Казановой.	Гиллеръ.	92	6	1¼	1 бут.	70	2,431,680	—	22	1	19	17	29	1842
1843	Жилой	Т-ву Бутиныхъ.	Неймаркомъ.	179	7	1½	1 бут.	25	990,600	—	50¾	1	14	38	—	1843
1844	Андреевскій	Кирилину.	К ^о Орликова и Каплуновой.	250	6	¾—1¼	1 бут.	119	2,232,000	—	18	1	3	29	26	1844
1845	Петро-Павловскій	Непомнящей.	Пушкаревымъ.	107	3—3¾	2½—3	1 бут.	50	2,870,000	—	25⅛	1	38	41	27	1845
1846	Ивановскій	Полутову.	Владѣльцемъ.	250	4½	2½	2 бут.	120	4,757,750	—	21½	2	31	23	—	1846
1847	Никольскій	Надеждинскому Т-ву.	Рифъ.	160	4—5½	1—2	1 бут.	50	1,887,000	—	16¼	—	33	6	—	1847
1848	Софійскій			73	4—5½	1—2	1 бут.	15	332,000	—	25½	—	9	17	—	1848
1849	Нечаянный	Казанову.	Казановою.	23	3½	3	1 бут.	102	4,999,000	—	26	3	20	88	—	1849
1850	Михайловскій	Бѣлоголовому.	Забайкальскимъ Т-вомъ.	106	6	3	1 бут.	32	1,201,000	—	25	—	33	70	—	1850
1851	Павловскій	Полутовой.	Горбуновымъ.	57	6	2	1 бут.	15	583,000	—	18¾	—	11	89	—	1851
1852	Елизаветинскій	Буйвидъ.	Владѣльцами.	87	9	3	3 бут.	34	823,000	—	45	1	1	2	—	1852
1853	Ивановскій	Солодилову и Курской.		54	—	—	1 бут.	10	18,000	—	40	—	—	75	10	1853
Итого въ Нерчинскомъ округѣ на частныя приски								1,114	38,852,230	—	29½	31	5	10	41	

Д о б ы ч а ш л и х о

в а г о ш з о л о т а .

№	РАЗРАБОТЫВАВШЕСЯ ПРИСКИ.	Кому принадлежит.	Кѣмъ разрабатывается.	Простран- ство приска въ десяти- нахъ.	Толщина пластовъ въ аршинахъ.		Промываль- ныхъ устройствъ.	Заложалось рабочихъ.	Промыто золото- содержащихъ песковъ. Пудовъ.	Содержаніе золота въ 100 пудахъ песку.		Добыто шлихового золота.				№		
					Торфа.	Золото- содержащаго.				Зол.	Дол.	Пуд.	Фун.	Зол.	Дол.			
Кабинета Е. И. Величества. По сист. р. Нерчи.																		
1854	Урюмскіе	Кабинету Его Импера- торскаго Величества.	Владѣльцемъ.	—	1,05—4,89	1,3—3,76	2 боч., 2 кул., 2 вод. кол., 10 сил.	182	5.371,000	— ¹⁾	60,27	22	4 ²⁾	65	—	1854		
1855	Горбиченскіе				10,8—11,83	1,14—2,1	3 бут.	102	1.165,000	—	81,56	13	27	57	48	1855		
1856	Холоджиканскіе				3—7	0,5—2,25	3 бут.	56	1.249,000	—	58,6	2	26	82	—	1856		
1857	Карійскіе				4	2	1 боч., 1 вод. кол., 5 сил.	68	1.026,000	1	13	14	15	85	—	1857		
1858	Ононскіе				3/4—3	1—1,5	1 чаш., 2 бут., 1 вод. кол., 6 сил.	100	5.430,000	—	42,5	6	38	75	—	1858		
1859	Урульгинскіе				4	1,5	4 боч., 2 лок., 14 сил., 1 вод. кол., 10 сил.	163	6.069,000	—	62,8	11	12	62	—	1859		
1860	Новотроицкій				5,2—6,87	1,5—4,75	3 боч., 3 вод. кол., 15 сил.	136	5.778,000	—	81,39	12	30	45	—	1860		
1861	Казаковскіе				5,62—7,7	1,36—3,12	2 боч., 1 бут., 1 вод. кол., 6 сил., 3 лок., 22 сил.	181	2.994,000	1	20,3	12	3	62	36	1861		
1862	Нижне-Борзинскій				4,24—6,26	1,55—2,75	4 чаш., 1 бут., 3 вод. кол., 12 сил., 1 лок., 5 сил.	139	5.232,000	—	90,33	13	8	6	—	1862		
1863	Тайнинскій				8,8—9,2	3,2—3,6	1 чаш., 1 бут., 1 лок., 16 сил.	78	1.894,000	—	71,4	4	39	49	—	1863		
1864	Кудеинскій				старательскими работами
1865	Култуминскій																	
1866	Булаткинскій																	
1867	Лужчинскій																	
Итого въ Нерчинскомъ округѣ на прискахъ Кабинета Е. И. В. 1,205 36.208,000 — 72,98 120 20 ³⁾ 5 5																		
в) Читинскаго округа. По сист. р. Нерчи.																		
1868	Капитолинскій	Т-ву бр. Бутиныхъ.	Неймаркомъ.	206	3/4	2 1/2	1 бут.	10	81,000	—	47	—	4	14	—	1868		
1869	Озерный				4	1 1/2	2 бут.	20	1.461,000	—	28	1	4	88	—	1869		
1870	Батумскій				3/4	1 1/2	2 бут.	20	214,000	—	32	—	7	43	—	1870		
1871	Спасскій	Суфтину.	Бляхеръ.	147	4	1 1/2	1 бут.	14	28,000	—	51	—	1	53	—	1871		
1872	Александро-Невскій				Рифъ.	95	4	1 1/2	2 бут.	76	2.416,000	—	25 1/2	1	27	9	—	1872
1873	Еленинскій						5	2	1 бут.	32	613,000	—	30 1/4	—	20	11	—	1873
1874	Эдакуйскій	Непомнящей.	Владѣлицею.	152	5 1/2	1 1/2	1 бут.	93	955,900	—	38 3/4	1	—	17	—	1874		
1875	Надеждинскій	Надеждинскому Т-ву.	Рифъ.	259	—	—	1 бут.	12	58,100	—	21 1/8	—	1	78	48	1875		

1) Въ этихъ графахъ показано содержаніе золота только въ пескахъ, промытыхъ при валовыхъ
 2) вмѣстѣ съ золотомъ, намытымъ валовыми работами, здѣсь показано также и золото, полученное
 3) Въ томъ числѣ старательскаго золота 48 пуд. 30 фунт. 57 зол. 7 дол., изъ которыхъ приходилось
 жиканскіе 27 фунт. 42 зол.; Карійскіе 11 пуд. 13 фунт. 72 зол. Ононскіе 28 фунт. 24 зол.; Урульчин-
 нскіе 1 пуд. 12 фунт. 55 зол.

работахъ (не считая старательскихъ).
 отъ старателей; общее количество послѣдняго, а также распределеніе его по прискамъ см. въ 3 выноскѣ.
 на приски: Урюмскіе 13 пуд. 12 фунт. 62 зол.; Горбиченскіе 11 пуд. 4 фунт. 39 зол. 26 дол.; Холод-
 скіе 38 фунт. 67 зол.; Казаковскіе 2 пуд. 25 фунт. 71 зол.; Нижне-Борзинскіе 15 фунт. 16 зол.; Тай-

Д о б ы ч а ш л и х о в а г о з о л о т а .

№	РАЗРАБОТЫВАВШЕСЯ ПРИСКИ.	Кому принадлежитъ.	Кѣмъ разрабатывается.	Пространство приски въ десятинахъ.	Толщина пластовъ въ аршинахъ.		Промывальныхъ устройствъ.	Заложено рабочихъ.	Промыто золотосодержащихъ песковъ.	Содержаніе золота въ 100 пудахъ песку.		Добыто шлихового золота.				№	
					Торфа.	Золотосодержащаго.				Пудовъ.	Зол.	Дол.	Пуд.	Фун.	Зол.		Дол.
1876	Александровскій	Яхимовичъ.	Т-вомъ бр. Яхимовичъ.	64	4½	1½	1 ам.	90	49,500	—	44½	—	2	36	53	1876	
1877	Николаевскій			144	3¾	2	1 бут.		1,553,000	—	14½	—	24	39	24	1877	
1878	Агриппининскій			10	4	1½	1 бут.		177,800	—	26	—	5	4	51	1878	
1879	Случайный			Розенфарбъ.	Мирсановымъ.	105	2—3		1¼—1¾	1 бут.	12	131,000	—	14	—	2	10
<i>По р. Имодь.</i>																	
1880	Отрадный	Переломовой.	Владѣлицю.	79	5	3	5 бут.	105	1,036,000	—	27	—	30	94	—	1880	
1881	Золотой бугорокъ			29	6	5			915,000	—	21¼	—	21	18	—	1881	
1882	Младо-Михайловскій	Перелому.	Тоже.	101	4½	1¾	1 бут.	105	352,000	—	25½	—	9	78	—	1882	
1883	Маринскій			101	3¾	1½			1,082,000	—	20½	—	24	24	—	1883	
1884	Троицкій	Казанову.	Переломовой.	40	3	3	1 бут.	23	159,000	—	20¼	—	3	48	—	1884	
1885	Благовѣщенскій	П. Шумову.	Владѣльцемъ.	126	6	1½			367,200	—	35	—	13	83	22	1885	
1886	Троицкій	С. Шумову.	Шумовымъ и Филипповымъ.	178	2¾	2	1 бут.	50	1,613,500	—	36	1	22	48	2	1886	
1887	Серафимовскій	Перцель.	Владѣльцемъ.	205	с в ѣ д ѣ н і й н е			и м ѣ т с я			—	—	13	7	1887		
<i>По р. Онону.</i>																	
1888	Раздольный	Рифъ.	Джермагатайскою К ^о .	220	4¾	1½—2¼	1 боч.	8	2,785,000	—	26½	1	39	81	—	1888	
1889	Надеждинскій			126	4¾	1½—2¼	1 боч., 1 вод., 8 сил.		211	5,567,000	—	43¾	6	25	60	—	1889
1890	Вспомогательный			38	4¾	1¼—2½	1 бут. кул.			2,102,000	—	21¾	1	9	66	—	1890
1891	Лукеріе-Николаевскій			Тимофееву.	Владѣльцами.	24	2¾—3¼		1¼—2	1 бут. кул.	36	681,500	—	24¾	—	18	30
1892	Преображенскій	Тимофеевой.	12	4½—5		¾—1½	1 бут.	10	349,500	—	24	—	9	93	34	1892	
1893	Петро-Павловскій	Шумову.	Тоже.	100		6¾	¾	1 бут.	10	40,400	—	71	—	3	10	76	1893
Итого		въ Читинскомъ округѣ						814	24,788,400	—	30	20	14	—	26		
е) Акшинскаго округа.																	
<i>По сист. р. Онона.</i>																	
1894	Андреевскій	Грищеву.	Забайкальскимъ Т-вомъ.	137	3	1½	5 бут., 1 вод., 6 сил.	85	2,467,000	—	32	2	6	84	91	1894	
1895	Маринскій	Останиной.		71	3	2	1 бут.	30	172,000	—	40	—	8	67	28	1895	
1896	Иннокентіевскій	Бѣлоголовой.		140	3	1½	1 бут.	27	214,000	—	33½	—	7	73	90	1896	
1897	Степановскій	Пиленковой.		63	3¾	2	1 бут.	10	109,000	—	40	—	4	67	80	1897	
1898	Благовѣщенскій	Ононской К ^о Сабашниковыхъ.	Владѣльцами.	140	2	1¾	6 чаш., 1 боч., 2 бут., 5 вод., 60 сил.	409	14,450,600	—	31¼	12	10	8	—	1898	
1899	Федоровскій	Бакшееву.		26	2—5	1—1½	1 бут.	18	314,800	—	25	—	8	59	—	1899	
1900	Любовь	Тимашевой.		Бронштейнъ.	55	2—3	1—2	1 бут.	70	802,400	—	33	—	28	89	72	1900
1901	Ново-Александровскій	Ононской К ^о Сабашниковыхъ.	Владѣльцами.	41	8	1½—2	4 бут., 1 вод., 8 сил.	75	1,183,700	—	62¾	2	—	73	—	1901	
1902	Лѣсистый	Тимашевой.	Куклинымъ.	189	3	1—1¾	1 чаш.	86	298,300	—	18	—	6	4	76	1902	
1903	Александровскій	Сколкову.	Красильниковымъ.	91	—	—	10 бут.	116	1,310,500	—	16½	—	23	68	15	1903	
Итого		въ Акшинскомъ округѣ						926	21,322,300	—	59¾	18	26	20	68		
Итого		въ Забайкальской области розс						6,135	181,956,920	—	—	261	5	67	38		

Д о б ы ч а ш л и х о в а г о з о л о т а .

№	РАЗРАБОТЫВАВШЕСЯ ПРИИСКИ.	Кому принадлежит.	Кѣмъ разрабатывается.	Пространство прииска въ десятинахъ.	Толщина пластовъ въ аршинахъ.		Промывальныхъ устройствъ.	Задолжалось рабочихъ.	Промыто золотосодержащихъ песковъ.	Содержаніе золота въ 100 пудахъ песку.		Добыто шлиховаго золота.				№	
					Торфа.	Золотосодержащаго.				Пудовъ.	Зол.	Дол.	Пуд.	Фун.	Зол.		Дол.
<i>Амурскаго горнаго округа.</i>																	
<i>АМУРСКОЙ ОБЛАСТИ.</i>																	
<i>По рч. Хундербъ.</i>																	
1904	Сергіевскій	Верхне-Амурской К ^о .	Сергіевскимъ Т-вомъ.	178	3	1	1 боч., 2 бут.	12,509	968,000	1	50	3	36	81	—	1904	
1905	Анатолевскій		Семеновымъ и Рейхбергъ.	184	4	1	1 кул., 4 бут.	55,501	1,536,000	—	62	2	24	—	—	1905	
1906	Богоявленскій		Масленниковымъ.	113	4	1½	8 бут.	51,434	946,000	1	34	3	13	72	—	1906	
1907	Перевальный		Масленниковымъ и Кобылкинымъ.	53	2	1	1 бут.	8,359	424,500	—	87	1	—	—	—	1907	
1908	Андреевскій		Самсоновичу и Криворучко.	Владѣльцами.	241	3	1	3 бут. и лот.	14,880	842,700	—	93½	2	5	46	44	1908
<i>По рч. Иликану.</i>																	
1909	Василисинскій	Лаптевой.	Владѣлицей.	108	—	—	лот.	—	—	—	—	—	—	45	81	1909	
1910	Утесистый	Верхне-Амурской К ^о .	Владѣльцами.	110	1½	3	6 бут.	2,287	422,000	—	37	—	17	—	—	1910	
1911	Иликанскій		Владѣльцами.	133	4¾	1¼	1 бут., 1 кул.	5,070	380,000	1	35	1	14	—	—	1911	
1912	Азовскій		Владѣльцами.	103	5	1½	1 боч.	46,226	3,979,000	—	78	8	18	—	—	1912	
1913	Екатерининскій		Иликанской К ^о .	Тоже.	55	3¾	1½	1 кул.	11,458	1,300,800	—	61½	2	6	82	—	1913
1914	Николаевскій		Брянтинскому Т-ву.	Товариществомъ.	161	—	—	2 бут. и лот.	10,227	1,020,000	—	39	1	3	—	—	1914
<i>По рч. Унахъ.</i>																	
1915	Казанскій	Унагинской К ^о .	Владѣльцами.	42	4	½	1 бут.	с в ѣ д ѣ н і й н ѣ т ѣ	—	—	—	11	95	69¼	—	1915	
1916	Михайло-Васильевскій	Захарову.	Тоже.	49	¼—5	½	2 бут.	10,209	147,000	1	—	—	15	24	—	1916	
1917	Язюновъ-Кладъ	Иликанской К ^о .	Владѣльцами.	77	2½	1¾	2 кул.	10,692	1,333,700	—	47	1	18	33	—	1917	
<i>По рч. Гандукану.</i>																	
1918	Ивановскій	Доенину.	Владѣльцемъ.	92	4½	2	2 бут.	8,100	328,500	—	83	—	29	65	—	1918	
<i>По рч. Джалтъ.</i>																	
1919	Нагорный	Верхне-Амурской К ^о .	Владѣльцами.	55	1¼	1¾	1 боч.	19,802	3,614,750	1	70	16	11	—	—	1919	
<i>По рч. Больш. Ульдекиту.</i>																	
1920	Сомнительный		Владѣльцами.	199	8	2	2 боч.	11,519	7,981,000	—	59½	12	35	—	—	1920	
<i>По рч. Дамбукъ.</i>																	
1921	Безполезный		Владѣльцами.	115	3	1½	1 боч.	6,724	4,372,000	—	64½	7	26	—	—	1921	
<i>По рч. В. Джалтъ.</i>																	
1922	Гораціевскій	Верхне-Амурской К ^о .	Верхне-Амурской К ^о .	257	3¾	2¼	одна 2-хъ боч.	52,627	8,659,000	—	83	19	20	—	—	1922	
<i>По рч. Джалону.</i>																	
1923	Глѣбовскій	Верхне-Амурской К ^о .	Владѣльцами.	45	2½	1¾	1 боч.	36,022	4,387,000	1	33	15	13	—	—	1923	
1924	Владиміровскій		Владѣльцами.	187	3½	2	одна 2-хъ боч.	108,263	11,310,000	—	88	26	34	—	—	1924	
<i>По рч. М. Ульдекиту.</i>																	
1925	Алексѣевскій	Владѣльцами.	166	3	4	15 мал. бут.	23,419	1,503,000	—	93	3	32	—	—	1925		

Добыча шлихо ваго золота.

№	РАЗРАБОТЫВАВШЕСЯ ПРИИСКИ.	Кому принадлежит.	Кѣмъ разрабатывается.	Пространство прииска въ десятинахъ.	Толщина пластовъ въ аршинахъ.		Промывальныхъ устройствъ.	Задолжалось рабочихъ.	Промыто золото-содержащихъ песковъ.	Содержаніе золота въ 100 пудахъ песку.		Добыто шлихового золота.				№													
					Торфа.	Золото-содержащаго.				Пудовъ.	Зол.	Дол.	Пуд.	Фун.	Зол.		Дол.												
1926	По рч. Джалону. Первый (рудникъ)	Верхне-Амурской К ^о .	Верхне-Амурской К ^о .	103	2	1½	1 боч.	13,948	2.300,000	1	65	10	2	—	—	1926													
1927	По рч. В. Джалтѣ. Иннокентіевскій																143	3¾	1¼	1 боч.	39,252	4.362,000	1	11	12	25	—	—	1927
1928	По рч. Джалону. Леоновскій	Джалонской К ^о .	Владѣльцами.	145	3¾	2	5 кул.	87,990	10.559,100	1	36	37	29	57	—	1928													
1929	Васильевскій																31	2½	2	1 кул.	2.571	810,900	—	78½	1	28	73	—	1929
1930	Гороблагодатскій																Иликанской К ^о .	Владѣльцами.	99	4	2	1 кул.	9,431	1.629,600	1	9	4	25	56
1931	Іоанно-Дамаскинскій	2	2½	1¾	1 кул.	2,893	769,200	1	85	3	31	66	—	1931															
1932	По рч. Безъимянной. Апполинариевскій	Верхне-Зейской К ^о .	Владѣльцами.	135	4½	1½	2 кул.	15,058	2.430,900	—	73	4	37	38	—	1932													
1933	Аннинскій																156	4½	1½	2 кул.	41,373	3.877,500	—	56	6	4	19	—	1933
1934	Николаевскій																159	4	1½	2 кул.	13,308	2.411,700	—	64	4	7	47	—	1934
1935	По рч. Кудули. Рождественскій	Джалонской К ^о .	Владѣльцами.	131	3	1½	2 кул.	26,990	3.943,200	—	47 ² / ₃	5	4	3	—	1935													
1936	По ключу Илирь. Евграфовскій	Верхне-Амурской К ^о .	Некипѣловымъ.	152	4	¾	1 бут. и лот.	—	—	—	—	—	22	9	—	1936													
1937	По рч. Гилую. Маринскій	Мостовской.	Владѣлицею.	120	1	½	лот.	—	—	—	—	—	26	—	—	1937													
1938	Тихоно-Задонскій	Вершининой.	Тоже.	125	1	½	лот.	—	—	—	—	—	3	42	—	1938													
1939	По рч. Большой Тамль. Воскресенскій	Шипилину.	Владѣльцемъ.	92	2	½	1 бут. и лот.	—	—	—	—	1	3	—	—	1939													
1940	По рч. Чагаяну. Алексѣевскій	Верхне-Амурской К ^о .	Владѣльцами.	161	4	2	1 кул.	52,515	5.248,000	—	53	7	20	—	—	1940													
1941	По рч. Янкану. Успенскій	Верхне-Амурской К ^о .	Некипѣловымъ.	86	4	2	5 бут.	27,740	2.504,500	1	16	7	25	36	—	1941													
1942	По рч. Перевальной. Вознесенскій																112	4	2½	4 бут.	19,710	1.590,000	—	76	3	12	60	—	1942
1943	По рч. М. Янкану. Алексѣевскій	Некипѣлову.	Владѣльцемъ.	60	3	2	1 бут.	3,650	220,700	—	86	—	20	75	—	1943													
1944	Сомнительный	Верхне-Амурской К ^о .	Геродовиковымъ.	100	4—5	1½	3 бут.	22,832	1.428,600	—	48½	1	35	16	—	1944													
1945	Преображенскій	Титову.	Владѣльцемъ.	109	2½	1	1 бут.	13,880	1.515,000	—	41	1	27	43	—	1945													
1946	Янканскій	Л. Рубинштейнъ.	Пѣнскимъ.	161	3½	1½	1 бут. и лот.	4,176	103,200	1	13	—	12	30	—	1946													

Д о б ы ч а ш л и х о в а г о з о л о т а .

№	РАЗРАБОТЫВАВШЕСЯ ПРИСКИ.	Кому принадлежит.	Къмъ разрабатывается.	Пространство приски въ десяти-нахъ.	Толщина пластовъ въ аршинахъ.		Промываль-ныхъ устройствъ.	Заложалось рабочихъ.	Промыто золото-содержащихъ песковъ.	Содержаніе золота въ 100 пудахъ песку.		Добыто шлиховаго золота.				№	
					Торфа.	Золото-содержащаго.				Пудовъ.	Зол.	Дол.	Пуд.	Фун.	Зол.		Дол.
1947	Верхне-Дмитріевскій	Верхне-Амурской К ^о .	Бродовиковымъ.	25	4½	2	4 бут.	10,666	560,100	—	81	1	9	21	57	1947	
1948	Нижне-Дмитріевскій			168	2¾—3½	1½—2½	5 бут.	52,660	2.626,700	—	61¼	4	14	71	—	—	1948
1949	Полезный			2	5	3	1 бут.	9,780	908,000	—	39½	—	39	—	—	—	1949
1950	Васильевскій			148	4	2	1 боч.	—	7.655,530	1	2	20	14	6	23	—	1950
1951	Николаевскій			82	4	2¼	1 бут.	19,430	1.144,000	1	15⅔	3	18	54	—	—	1951
1952	Верхне-Ивановскій			77	4	2¼	2 бут.	16,325	628,650	1	21½	2	—	42	—	—	1952
1953	Преображенскій			54	3	2	2 бут.	14,240	447,300	1	40	1	26	—	—	—	1953
1954	Нижне-Ивановскій			223	3½	2	1 боч.	39,772	5.884,000	—	50	8	4	6	47	—	1954
1955	Николаевскій			131	5	2	1 бут.	8,600	653,000	—	71⅓	1	10	29	—	—	1955
1956	Вечерній			41	3	1	1 бут.	4,900	95,400	1	22	—	12	21	—	—	1956
1957.	Неожиданный			58	4	1	2 бут.	—	—	—	—	—	32	30	34½	—	1957
1958	Якутскій			213	3½	1¼	1 боч.	17,547	1.518,950	1	59	6	15	15	—	—	1958
1959	Тунгусскій			327	4¼	1¾	1 боч.	52,799	4.258,100	2	33	28	18	69	—	—	1959
1960	Тимофеевскій			237	6¼	1¼	2 боч.	114,962	10.081,300	1	74	46	21	3	—	—	1960
1961	Николаевскій	140	16½—21½	2¼	1 боч., 1 бут.	21,684	1.558,200	1	94	8	1	95	—	—	1961		
1962	Софійскій	570	п о п о ч в ъ	—	лот.	365	315,600	2	20	1	25	46	—	—	1962		
1963	Александровскій	136	4	2	1 боч.	6,711	1.889,400	—	73½	3	30	88	—	—	1963		
<i>По рч. Бомъ.</i>																	
1964	Алексадро-Невскій	Т-ву Вершининъ, Жирковъ и К ^о .	Товариществомъ.	86	¼—2½	2—4	2 бут. и лот.	41,104	947,820	1	52	3	32	25	27	1964	
1965	Константиновскій	Мелкумову.	Владѣльцемъ.	108	1—3	¼	3 бут. и лот.	11,546	294,300	3	8½	2	18	53	69	1965	
1966	Петровскій	Селенджинской К ^о .	Тоже.	101	3½	½	1 бут. и лот.	18,400	24,385	12	83	—	32	64	80	1966	
1967	Николаевскій	Григоровскому.	Тоже.	33	—	—	лот.	—	—	—	—	2	78	—	1967		
1968	Крестовоздвиженскій	Т-ву Жирковъ и К ^о .	Товариществомъ.	103	2½	¼	лот.	8,090	294,940	1	6	—	32	75	76	1968	
1969	Покрово-Ильинскій	Томначеву.	Владѣльцемъ.	103	1—3	¼	2 бут. и лот.	—	—	—	—	4	—	39	70	1969	
1970	Иннокентіевскій	Верхне-Амурской К ^о .	Корзаковымъ и К ^о .	224	3	½	4 бут. и лот.	10,795	222,000	1	70	1	—	—	—	1970	
1971	Тихоновскій	Пшеничникову.	Владѣльцемъ.	209	—	—	лот.	—	—	—	—	4	22	54	—	1971	
1972	Николаевскій	Верхне-Амурской К ^о .	Владѣльцами.	200	3¾	¼	кит. в.ш. и лот.	—	—	—	—	4	16	69	—	1972	
1973	Трехъ-Святительскій			270	4	½	4 бут. и лот.	—	784,800	5	6½	10	14	48	—	—	1973
1974	Сомнительный			Т-ву Дальняя Тайга.	Товариществомъ.	173	3½	1	2 бут. и лот.	—	544,400	1	46	1	25	—	—
1975	Крещенскій	Верхне-Амурской К ^о .	Корзаковымъ и К ^о .	10	—	—	лот.	—	—	—	—	1	5	—	—	1975	
1976	Серафимовскій	Зейской К ^о .	Владѣльцами.	96	5	2	1 кул.	9,933	1.092,600	—	67	1	38	82	—	1976	
1977	Александровскій	Стрѣкаловскому.	Тоже.	21	3	1	7 бут.	6,000	816,000	1	12½	2	16	9	—	1977	
1978	Ирининскій	Сутарскому т-ву.	Тоже.	56	1½	1½	4 бут.	—	—	—	—	—	17	45	—	1978	
1979	Любовинскій	Стрѣтенскому т-ву.	Тоже.	243	4½	1¼	5 кит. бут. и лот.	—	—	—	—	2	4	62	—	1979	
1980	Михайло-Архангельскій	Хинганскому т-ву.	Тоже.	55	2	1	лот.	4,720	790,000	—	46	—	39	68	48	1980	
1981	Фроловскій	Рубинову.	Владѣльцемъ.	100	4½	1	15 мал. бут.	48,340	2.599,000	1	2¾	6	38	87	28	1981	
1982	Казанскій	Рубиновой.	Тоже.	128	2½	1½	1 бут.	11,426	1.246,000	—	56	2	5	57	—	1982	
1983	Гейнриховскій	Колмаковой.	Емельяновой.	131	4	1½	1 бут. и лот.	3,394	668,800	—	12	—	8	66	48	1983	

Добыча шлихо ваго золота.

№	РАЗРАБОТЫВАВШЕСЯ ПРИИСКИ.	Кому принадлежит.	Кѣмъ разрабатывается.	Пространство прииска въ десятинахъ.	Толщина пластовъ въ аршинахъ.		Промываль-ныхъ устройствъ.	Задолжалось рабочихъ.	Промытозолото-содержащихъ песковъ.	Содержаніе золота въ 100 пудахъ песку.		Добыто шлиховаго золота.				№
					Торфа.	Золото-содержащаго.				Пудовъ.	Зол.	Дол.	Пуд.	Фун.	Зол.	
1984	Благополучный	Т-ву бр. Бутиныхъ.	Доенинымъ.	126	—	—	лот.	—	—	—	—	—	—	20	—	1984
1985	Трудолюбскій	Казанцевой.	Казанцевой, Виноградо-вымъ, Скуратовичъ.	с в ъ	д ѣ н і	й н е	д о с т а	в л е н о	—	—	—	—	—	17	—	1985
1986	Ильинскій	Олимпіеву.	Олимпіевымъ и К ^о .	с в ѣ	д ѣ н і	й н е	д о с т а	в л е н о	—	—	—	—	—	70	47	1986
Итого		въ Амурской области							1.466,834 или 4,019	151.708,325	1	5½	434	39	90	38¾
<p>Приморскаго горнаго округа. Приморской области. По рч. Мал. Кайачану.</p>																
1987	Викторовскій	Суворовой.	Тетюковымъ.	163	3	3¼	1 боч., 1 лок., 16 сил.	83	3.587,000	—	71⅓	6	37	58	—	1987
1988	Веселый	К ^о Ельцовъ и Левашевъ.	Владѣльцами.	215	5	2	1 боч., 1 нал. кол., 10 сил.	143	1.908,000	4	83½	24	8	—	—	1988
<p>По рч. Алакити.</p>																
1989	Казанско-Николаевскій	Приамурскому т-ву.	Тоже.	83	3½	2½	1 боч., 1 нал. кол.	121	3.057,600	1	21½	9	29	57	—	1989
<p>На остр. Аскольдъ.</p>																
1990	Основательный	Молчанскому.	Кустеромъ.	70	6	1½	кит. ваш.	57	521,900	—	47½	—	26	86	21	1990
<p>По рч. Семи.</p>																
1991	Покровскій	Амгунской К ^о .	Владѣльцами.	190	3	2½	одна 2-хъ боч., 1 боч., 3 вод. нал. кол.	295	7.664,128	1	48¾	30	41	17	—	1991
Итого		въ Приморско й области						699	16.738,625	1	61,8	71	26	26	21	
Итого		розсыпнаго золота въ Восточно й Сибири						—	931.048,932	—	71½	1,804	23	63	26	
<p>2) Жильнаго золота. ЕНИСЕЙСКОЙ ГУБЕРНИИ. Сѣверной части Енисейскаго округа.</p>																
1992	Констанскій	В. Базилевскому.	Т-вомъ Базилевскаго и Ратькова-Рожнова.	40	—	½	1 толч. въ 20 пест., 2 подлив. кол., въ 20 сил.	70	26,100	3	68	—	10	10	—	1992
1993	Эльдорадо	Черемныхъ.		68	—	¾			91,020	2	89	—	27	17	—	—
<p>Южной части Енисейскаго округа.</p>																
1994	Герасимо-Федоровскій	И. Д. Черемныхъ.	Владѣльцемъ.	93	—	—	1 толч.	11	3,005	4	2⅔	—	1	10	—	1994
Итого		въ Енисейско й губерніи						81	120,125	3	6½	—	38	37	—	

Д о б ы ч а ш л и х о в а г о ш о л о т а . Д

№	РАЗРАБОТЫВАВШЕСЯ ПРИСКИ.	Кому принадлежит.	Кѣмъ разрабатывается.	Пространство приска въ десяти-нахъ.	Толщина пластовъ въ аршинахъ.		Промываль-ныхъ устройствъ.	Заложено рабочихъ.	Промыто золото-содержащихъ песковъ.	Содержаніе золота въ 100 пудахъ песку.		Добыто шлихового золота.				№
					Торфа.	Золото-содержащаго.				Пудовъ.	Зол.	Дол.	Пуд.	Фун.	Зол.	
ЗАБАЙКАЛЬСКОЙ ОБЛ. Акинскаго округа.																
1995	Евграфовскій	Грищевой.	} Забайкальскимъ т-вомъ.	64	} 2½ пустая порода.	} 3 толщина жилы.	2 толч.	97	246,100	13	84	8	35	64	—	1995
1996	Грищевскій	Грищеву.		102			2 движ. въ 30 с.	96	204,500	14	62	7	31	94	—	1996
	Итого	въ Забайкальской области.						193	450,600	14	21 ² / ₃	16	27	62	—	
	Итого	жильнаго золота въ Восточной			Сибири			274	570,725	11	84	17	26	3	—	
	Всего	въ Восточной Сибири розсыпнаго и жильнаго золота .						32,449	931.619,657	—	72 ¹ / ₁₀	1,822	9	66	26	
ВЪ ФИНЛЯНДИИ. УЛЕАБОРГСКОЙ ГУБ. Розсыпнаго.																
1997	По р. Ивалоюки, въ Лапландіи .	21 владѣльцамъ.	Владѣльцами.	3	до 1¼	1/8—1¼	22 вѣш.	50	120,000	—	77	—	10	6	—	1997
	Всего	золота: розсыпнаго						82,659	1.718.861,995	—	54 ⁷ / ₈	2,556	5	11	9	
		— жильнаго						—	18.426,699	3	78 ¹ / ₄	183	2	36	85	
	Всего	золота						92,041	1.737.228,528	—	58 ¹ / ₈	2.739	7	47	94	

Всего на золотыхъ прискахъ дѣйствовало:

	Водяныхъ двигателей.		Паровыхъ машинъ и локобилей.		П Р И М Ъ Ч А Н І Е .
	Число.	Силою.	Число.	Силою.	
На Уралѣ	10	35	70	801	} Числа эти ниже дѣйствительныхъ, такъ какъ по нѣкоторымъ прискамъ свѣдѣній относительно движущихъ машинъ не доставлено.
Въ Западной Сибири	56	523	1	10	
Въ Восточной Сибири	124	904	12	104	
Всего . . .	190	1,462	83	915	

Добыча платины.

№	РАЗРАБОТЫВАВШЕСЯ ПРИСКИ.	Кому принадлежит.	Кѣмъ разрабатывается.	Пространство приски въ десяти-нахъ.	Толщина пластовъ въ аршинахъ.		Промываль-ныхъ устройствъ.	Задолжалось рабочихъ.	Промыто платино-содержащихъ песковъ.	Содержаніе платины въ 100 пудахъ песку.		Добыто платины.				№
					Торфа.	Платино-содержащаго.				Пудовъ.	Зол.	Дол.	Пуд.	Фун.	Зол.	
НА УРАЛѢ.																
<i>Верхотурскаго горнаго округа.</i>																
На земляхъ: а) Гороблагодатскаго каз. окр.																
Кушвинской дачи.																
<i>По сист. р. Тагилъ.</i>																
1	Быстрый	И. А. Пестову.	Владѣльцемъ.	—	Показано при		золотѣ.	—	—	—	24	—	—	3	—	1
2	Случайный	И. Е. Семенову.	Владѣльцемъ.	—	Показано при		золотѣ.	—	—	—	34	—	5	4	—	2
Верхнетуринской дачи.																
<i>По сист. р. Салды.</i>																
3	Покровский	И. Т. Треухову.	Владѣльцемъ.	—	Показано при		золотѣ.	—	—	1	24	—	9	58	—	3
<i>По сист. р. Туры.</i>																
4	Ивановскій	Р. И. Ушаковой.	Владѣльцею.	51	1½	½	3 руч. ваш. 2 руч. ваш.	16	131,400	—	77	—	11	7	53	4
5	Тихвинскій	М. Степанову.	А. С. Комаровымъ.	54	7	2	1 амер.	30	108,600	—	79	—	9	30	—	5
Нижнетуринской дачи.																
<i>По сист. р. Туры.</i>																
6	Алексѣе-Ольгинскій	А. М. Соколову.	В. И. Шайдуровымъ.	40	4½	½	5 руч. ваш.	128	464,950	1	28	2	15	7	—	6
7	Архангельскій	Переяславцевой.	Переяславцевой.	97	4½	1½	2 амер. ¹⁾	194	1.261,800	1	90	6	15	71	—	7
8	Александровскій	Г. И. Неклюдову.	К ^о Шаравьевъ и Бурдаковъ.	96	6	3	1 маш. 2 амер.	208	6.932,400	1	91	17	20	80	—	8
9	Артельный	Ө. Я. Переверзову.	К ^о И. Г. Шаравьева и Гальбахъ.	89	2½	2½	1 амер.	40	406,800	—	70	—	31	7	48	9
10	Арсеніе-Витаевскій	Э. К. Фергель.	К ^о И. Шаравьевъ и Гальбахъ.	51	2	2	1 ам. 1 руч. ваш. ²⁾	67	230,400	1	11	2	17	17	48	10
11	Бушуевскій	Е. Н. Волковой.	Владѣльцею.	75	4	1¼	4 руч. 1 ваш.	13	40,800	—	88	3	87	36	—	11
12	Благонадежный	Переяславцевой.	Переяславцевой.	65	5	2	2 ам. 5 ваш. ³⁾	461	7.123,000	1	65	31	7	3	—	12
13	Благовѣщенскій	Бурдакову.	Владѣльцемъ.	67	2	1½	3 руч. ваш.	17	48,600	2	—	—	11	28	—	13
14	Богоявленскій	Ему-же.	Имъ-же.	101	6—12	1—1½	3 руч. ваш.	17	63,600	1	93	—	20	70	—	14
15	Боковой	В. Н. Шаравьеву.	К ^о Шаравьева и Бурдакова.	40	4½	2½	1 ам. 3 ваш.	41	40,800 эф. 476,600	2	4	2	23	52	48	15
16	Вѣринскій	Баландиной.	С. Г. Сухановымъ.	98	5	1½	10 руч. ваш.	173	125,300	1	3	—	13	5	—	16

¹⁾ 2 паровыя машины
²⁾ 1 паровая машина.
³⁾ 2 паровыя машины.

Д о б ы ч а п л а т и н ы .

№	РАЗРАБОТЫВАВШИЕСЯ ПРИСКИ.	Кому принадлежитъ.	Кѣмъ разрабатывается.	Пространство приска въ десятинахъ.	Толщина пластовъ въ аршинахъ.		Промывальныхъ устройствъ.	Заложились рабочихъ.	Промыто платино-содержащихъ песковъ.	Содержаніе платины въ 100 пудахъ песку.		Добыто платины.				№
					Торфа.	Платино-содержащаго.				Пудовъ.	Зол.	Дол.	Пуд.	Фун.	Зол.	
17	Выйскій	Лебедевой (она же Волкова).	Волковою.	98	4	1½	2 руч. в.аш.	9	44,100	—	3½	—	6	42	—	17
18	Воскресенскій	И. Г. Шаравьеву.	Владѣльцемъ.	81	3—3¾	1¾	4 амер. 1)	184	7.774,800	1	1	19	26	94	—	18
19	Владимірскій	Г. И. Неклюдову.	К ^о Шаравьева и Гальбахъ.	97	4	1½	1 амер. 2)	17	198,000	—	88	2	23	52	—	19
20	Валеріановскій	В. Я. Бурдакову.	Владѣльцемъ.	92	3—4	1—2	1 амер.	47	436,800	1	91	2	11	20	—	20
21	Григорьевскій	Е. В. Водовиковой.	Владѣлицею.	Показ	ано при	золотѣ.	—	—	—	—	53	—	1	44	—	21
22	Георгіевскій	С. Суханову.	Владѣльцемъ.	27	8	1½	2 руч. в.аш.	16	13,700	1	4	—	1	47	48	22
23	Дмитріевскій	М. Н. Дедюхиной.	Владѣлицею.	Показ	ано при	золотѣ.	—	—	—	—	33	—	5	4	6	23
24	Егоро-Канкринскій	Переяславцеву.	Владѣльцемъ.	103	6	1½	12 руч. в.аш.	60	355,700	1	78	1	27	41	48	24
25	Елизаветинскій	Ему-же.	Имъ-же.	104	6	1½	2 ам. 18 в.аш. 3)	398	7.259,600	1	64	31	23	87	48	25
26	Екатеринбургскій	Л. И. Конюховой.	П. А. Конюховымъ.	30	5	2	1 амер.	51	122,400	1	59	—	20	68	—	26
27	Егоро-Ооминскій	Насл. Зылева.	Владѣльцами.	Показ	ано при	золотѣ.	—	—	—	—	4	—	2	3	40	27
28	Екатерино-Маринскій	М. Н. Дедюхиной.	Владѣлицею.	Показ	ано при	золотѣ.	—	—	—	—	33	—	6	34	6	28
29	Исовской	Переяславцевой.	П. и О. Переяславцевыми.	66	6½	1½	1 амер. 4 в.аш.	76	16,600	2	—	—	3	68	—	29
30	Игнатьевскій	К. Ф. Хлопотову.	Е. Д. Демидовой-Хлопотовой.	87	16	2	3 руч. в.аш.	18	362,150	1	72	2	1	33	—	30
31	Исаакіевскій	А. И. Шолиной.	К ^о Шаравьева и Гальбахъ.	55	14	2	1 в.аш.	9	16,200	—	77	—	1	35	—	31
32	Исаакіевскій	Конюховой.	Владѣлицею.	39	5	1½	1 амер. 4)	93	460,200	2	93	3	22	53	—	32
33	Юанно-Предтеченскій	А. Л. Калининой.	Я. Н. Бурдаковымъ.	43	3¾	1½	1 амер.	73	1.095,000	—	95	2	34	38	—	33
34	Капитоновскій	В. М. Сидорову.	С. Комаровымъ.	103	5	2	1 ам. 2 в.аш. 5)	67	79,100	1	31	2	19	41	30	34
35	Конюховскій	П. К. Конюхову.	Владѣльцемъ.	30	4	2	1 амер.	55	221,400	—	86	—	24	71	—	35
36	Мраморный	П. С. Кузнецовой.	Е. В. Возовиковой.	94	5¼	1¼	12 в.аш.	84	337,550	—	83	—	33	3	84	36
37	Маринскій	В. Я. Бурдакову.	Владѣльцемъ.	37	3—12	¾—1½	1 в.аш. 2 ам. 6)	145	5.288,500	1	38	18	20	90	—	37
38	Михайловскій	В. М. Полузадову.	Тоже.	91	6	3	1 в.аш.	17	67,000	—	46	—	3	42	—	38
39	Морозный	А. Э. Ванъ-дерб-Белечень	Тоже.	48	6½	1½	2 в.аш.	21	49,500	2	—	—	12	3	—	39
40	Маринскій	М. С. Бердышева.	Тоже.	47	8	1	3 в.аш.	32	18,800	1	66	—	3	30	—	40
41	Николае-Святительскій	Бурдакову.	Тоже.	95	4—12	1—½	3 в.аш.	21	108,900 6)	2	—	—	24	7	—	41
42	Николаевскій	В. Н. Скрябину.	Тоже.	94	4½	1½	4 в.аш.	26	184,900	2	—	—	38	50	—	42
43	Николае-Оокіевскій	Е. Н. Анциферовой.	Тоже.	44	5	1	5 в.аш.	57	27,100	2	—	—	7	75	48	43
44	Надеждинскій	С. Г. Суханову.	Тоже.	53	5	1¼	11 в.аш.	202	99,900	2	—	—	20	24	—	44
45	Неожиданный	П. А. Конюхову.	К ^о Конюхова, Зотова и Паршунчикова.	81	5	2	1 ам.	58	78,000	1	15	—	9	39	—	45
46	Николаевскій	П. А. Возовикову.	Владѣльцемъ.	Показ	ано при	золотѣ.	—	—	—	—	62	—	2	14	—	46
47	Пятигранный	Шаравьеву.	К ^о Шаравьева и Бурдакова.	7	4½	1½	2 в.аш.	30	17,300	2	—	—	4	35	—	47

1) 2 паровыя машины.
 2) 1 паровая машина.
 3) 2 паровыя машины.
 4) 1 паровая машина.
 5) 1 паровая машина.
 6) 1 паровая машина.

Д о б ы ч а п л а т и н ы .

№	РАЗРАБОТЫВАВШЕСЯ ПРИСКИ.	Кому принадлежит.	Кѣмъ разрабатывается.	Пространство приски въ десятинахъ.	Толщина пластовъ въ аршинахъ.		Промывальныхъ устройствъ.	Задолжалось рабочихъ.	Промыто платино-содержащихъ песковъ.	Содержаніе платины въ 100 пудахъ песку.		Добыто платины				№
					Торфа.	Платино-содержащаго.				Пудовъ.	Зол.	Дол.	Пуд.	Фун.	Зол.	
48	Покровский	И. А. Кулифѣву.	Владѣльцемъ	34	5—10	1/2—1 1/2	1 в.м.	7	10,800	1	—	—	72	72	—	48
49	Петропавловскій	С. И. Гилеву.	Тоже.	92	1 1/4	1 3/4	1 в.м.	6	8,400	—	41	—	—	36	—	49
50	Переводный	О. Я. Хребулковой.	Тоже.	84	Добыча производится изъ рѣки.		—	37	192,000	1	15	—	23	28	—	50
51	Свято-Троицкій	В. М. Полузалову.	Тоже.	104	3	2	1 чаш., 3 в.м. 1)	54	1,809,000	—	42	2	3	64	—	51
52	Самостоятельный	В. В. Бентхенъ.	В. Л. Жуковымъ.	38	5	1 1/2	1 амер., 1 в.м.	12	67,200	—	62	—	4	64	—	52
53	Старичный	Переяславцевой.	В. И. Шайдуровымъ.	96	5	1 1/2	1 амер. 2)	193	112,100	—	46	—	5	60	—	53
54	Счастливый	Е. Н. Анциферовой.	Владѣлицею.	32	5	2	4 в.м.	314	275,800	2	—	1	29	51	—	54
55	Снѣжный	В. И. Шайдурову.	Тоже.	23	5	2	1 амер.	38	78,100	3	—	26	91	24	—	55
56	Талицкій	А. Коряковой.	Е. Д. Хлопотовой.	—	Показано при золотѣ.		—	—	—	—	90	1	13	43	—	56
57	Тихоновскій	Я. Н. Бурдакову.	Владѣльцемъ.	88	1 1/2—3	1—1 1/2	3 в.м.	9	66,600	2	89	—	18	43	—	57
58	Трудный	Переяславцевой.	П. и О. Переяславцевыми.	67	6	1	4 в.м.	20	26,000	1	38	—	3	75	48	58
59	Троицкій	И. Г. Шаравьеву.	Владѣльцемъ.	85	4	1 1/2	1 амер. 3)	66	2,569,200	1	12	6	18	84	48	59
60	Фроло-Михайловскій	К. Ф. Хлопотову.	Е. Д. Хлопотовой.	53	11	1	2 в.м.	18	191,600	1	60	1	8	80	—	60
61	Херувимскій	К ^о Шаравьевой и Гальбахъ.	Владѣльцами.	76	4	2	1 амер. 4)	29	1,641,200	—	92	4	5	40	—	61
62	Царево-Александровскій	В. И. Шайдурову.	Тоже.	49	4	1 1/2	5 в.м.	299	287,400	2	12	1	23	22	24	62
63	Чашевитый	Пуряславцевой.	П. и О. А. Переяславцевыми	89	5 1/2	1 1/2	2 в.м.	6	2,600	1	—	—	—	44	—	63
64	Шуркинъ	В. Я. Бурдакову.	Владѣльцемъ.	55	4	1 1/2	2 амер. 5)	126	1,195,000	1	62	5	4	86	—	64
Баранчинской дачи. По сист. р. Тагиль.																
65	Осипо-Комисаровскій	Переяславцевой.	А. П. Голдобинимъ.	103	5	1 1/2	2 в.м.	8	27,400	—	33	—	1	—	—	65
66	Павлининскій	Н. О. Репьеву.	Владѣлицею.	—	Показано при добычѣ золота.		—	—	—	—	—	—	5	19	84	66
67	Царево-Александровскій	А. Г. Булаеву.	Владѣльцемъ.	86	4	2	6 в.м.	36	52,900	3	—	—	20	—	—	67
Итого въ Гороблагодатскомъ округѣ								4,549	50,901,550	1	37 ⁶⁾	185	29	25	39	
б) Лялинской дачи. По сист. р. Лозьвы.																
68	Александровскій	С. Е. Палашковскому.	Владѣльцемъ.	—	Показано при золотѣ		—	—	—	—	—	—	—	17	93	68
в) Знаменской дачи.																
69	Алексѣе-Петровскій	А. Т. Марьеву.	Тоже.	36	—	—	4 амер.	18	62,900	—	59	—	4	9	1	69
70	Деревенскій	М. Н. Делюхиной.	Тоже.	30	5 3/4	1 1/2	10 в.м.	96	108,000	1	26	—	14	35	12	70

1) 1 паровая машина.
2) 1 паровая машина.
3) 1 паровая машина.
4) 1 паровая машина.
5) 1 паровая машина.

6) При вычисленіи содержанія, платина, добытая изъ песковъ, показанныхъ при золотѣ, въ расчетъ

не принималась.

Д о б ы ч а

п л а т и н ы.

№	РАЗРАБОТЫВАВШЕСЯ ПРИСКИ.	Кому принадлежитъ.	Кѣмъ разрабатывается.	Простран- ство приска въ десяти- нахъ.	Толщина пластовъ въ аршинахъ.		Промываль- ныхъ устройствъ.	Задолжалось рабочихъ.	Промыто плати- но-содержащихъ песковъ.	Содержаніе платины въ 100 пудахъ песку.		Добыто платины.				№
					Торфа.	Платино- содержащаго.				Пудовъ.	Зол.	Дол.	Пуд.	Фун.	Зол.	
71	Ивановскій	И. Е. Дружанину.	Владѣльцемъ.	63	добыча производ	ится изъ р. Турн	2 в.аш.	16	50,160	1	8	—	5	63	61	71
72	Покровскій	В. П. Шатрову.	Тоже.	96	т о ж е	черпаковъ	9 в.аш.	50	761,800	1	3	2	5	9	92	72
73	Славный	Ө. М. Ушаковой.	Тоже.	31	—	—	5 в.аш.	21	475,800	—	94	1	2	70	41	73
Итого		въ Знаменско й дачѣ						201	1,398,660	1	4	3	31	92	15	
Отъ 74 до 76	г) На земляхъ частныхъ завод.															Отъ 74 до 76
	Южно-Заозерской дачи 3 приска	Николо-Заозерско-Камско	Опекунскимъ Управе-	—	Показано при		золотѣ.	—	—	—	35	—	2	6	—	74 до 76
77	Николае-Павдинскаго завода 2															77
78	приска	И. А. Пастухову.	Владѣльцемъ.	—	1½—8	1—2	показано при	70	1,078,440	—	76	2	18	48	72	78
Отъ 79 до 89	Богословскаго окр. 10 приск. .		Н. М. Половцевой.	—	Показано при		золотѣ.	—	—	—	1	—	25	52	40	Отъ 79 до 89
Итого		на земляхъ частныхъ завод овъ .						70	1,078,440	—	—	3	6	11	16	
д) На земляхъ поссессионныхъ заводовъ.																
90	Нижнетагильскіе заводы пять	Насл. Демидова кн. Санъ-	Владѣльцами.	—	3—15	½—1½	167 грех., 8 ам., 2 бут.	1,422	27,561,200	1	29	77	16	41	—	90
91	присковъ	Донато.														91
95	Итого		въ Верхотурс комъ округѣ					6,242	80,939,850	—	—	270	3	91	67	95
Пермскаго горнаго округа.																
Пермскаго уѣзда.																
96	Крестовоздвиженскій	Графу Шувалову.	Владѣльцемъ.	—	1—27	¾—2	14 в.аш., 10 ам. ¹⁾	940	14,154,800	1	4¾	38	27	35	—	96
Соликамскаго уѣзда.																
97	Малокосвенскій въ Ростовск. д.	Кн. Е. Х. Абамелекъ-Ла- заревой.	Тоже.	—	2—3	1—2	3 в.аш., 1 ам.	52	332,817	3	9	2	22	2	49	97
Всего		д о б ы т о п л а т и н ы						7,234	95,427,467	1	23 ²⁾	311	13	33	20	

Примѣчаніе. Всего на платиновыхъ промыслахъ дѣйствовало 20 паровыхъ машинъ и локобилей.

1) 2 локобиля.

2) При вычисленіи содержанія, платина, добытая изъ песковъ, показанныхъ при золотѣ, въ расчетъ

не принималась.

С.-ПЕТЕРБУРГСКИЙ МОНЕТНЫЙ ДВОРЪ 1).

	Вѣсь лигатурный.				Стоимость чистыхъ металловъ по пере- дѣльной цѣнѣ.		
	Пуд.	Фун.	Зол.	Дол.	Рубли.	К.	
1) Поступило на Монетный Дворъ металловъ:							
Золота	}	2	46	—	836	25	
Серебра							} отъ разныхъ мѣстъ и лицъ.
Серебристаго золота.	932	24	61	39	479,183	59	
Золотистаго серебра	2,663	28	57	23	34,455,208	75	
	355	20	26	78	378,959	98	
2) Обработано металловъ въ Лабораторіи раз- дѣленія золота отъ серебра:							
Серебристаго золота.	2,394	23	85	45	—	—	
Золотистаго серебра	548	37	55	78	—	—	
Серебра	—	11	39	36	—	—	
<i>При этомъ получено высокопробныхъ металловъ:</i>							
Золота	2,201	5	86	84	—	—	
Серебра	707	11	89	48	—	—	
Осмистаго иридія	—	—	62	—	—	—	

	Число кружковъ.	На сумму.	
		Рубли.	Коп.
3) Выдѣлано монеты:			
Золотой { Имперіальной	1,007	10,070	—
{ Полуимперіальной	598,007	2,990,035	—
Серебряной, 900 пробы, рублевой.	3,007	3,007	—
» 500 » 10 коп.	2,000,007	200,000	70
Мѣдной 3 копѣчной	5,283,340	158,500	21
» 2 » 	9,000,007	180,000	14
» 1 » 	10,880,008	180,800	8
» 1/2 » 	2,000,007	10,000	3 1/2
» 1/4 » 			

	Вѣсь чистыхъ металловъ.			
	Пуд.	Фун.	Зол.	Дол.
4) Приготовлено разныхъ медалей по заказамъ казенныхъ и част- ныхъ мѣстъ и лицъ:				
Золотыхъ, 990 пробы, 1,887 шт., вѣсомъ	7	5	34	18
Серебряныхъ » 15,164 » »	23	27	45	54
Красной мѣди 4,180 шт., вѣсомъ.	20	38	32	48
5) При раздѣленіи въ лабораторіи драгоцѣнныхъ металловъ по- лучено въ видѣ побочнаго прод. мѣднаго купороса 5778 п. 12 ф.				
6) Передано въ Госуд. Банкъ и отпущено разнымъ мѣстамъ и ли- цамъ высокопробныхъ перечищенныхъ металловъ, считая вѣсомъ химич. чистыхъ:				
Золота	1,734	10	27	18
Серебра	8	38	2	49

1) Его дѣятельность за 189 3/4 операционный годъ (съ 1 Августа 1893 г. по 1 Августа 1894 г.).

Дѣятельность лабораторій, очищающихъ сырую платину.

(Обѣ находятся въ С.-Петербургѣ).

	Обработано платины.				Изъ нея получено.								
					Чистой платины.				Другихъ металл.				
	пуд.	фун.	зол.	дол.	пуд.	фун.	зол.	дол.	пуд.	фун.	зол.	дол.	
Тентелевскій химическій заводъ	очи	стки	сы	рой	платины	не	производи	лос	ь.				
Лабораторія Кольбе и Линдфорсъ	4	2	3	55	3	4	56	48	—	—	—	—	
Итого	4	2	3	55	3	4	56	48	—	—	—	—	

ЗОЛОТОСПЛАВОЧНЫЯ ЛАБОРАТОРИИ.

ЛАБОРАТОРИИ.	Представлено къ сплаву шлихового золота.				Получено лигатурного.				Въ лигатурномъ заключ. чистыхъ металловъ.											
									ЗОЛОТА.				СЕРЕБРА.							
									Количество.		На сумму.		Колич.		На сумму.					
	пуд.	ф.	з.	д.	пуд.	ф.	з.	д.	пуд.	ф.	з.	д.	руб. (мет.).	к.	п.	ф.	з.	д.	руб. (мет.).	к.
Иркутская	1,505	13	51	90	1,471	29	25	6 ³⁾	1,346	—	65	83	18.985,145	50	120	6	3	89	109,364	13
Барнаулская	10	37	24	8	10	26	70	3	9	27	79	77	136,755	93	—	36	73	92	826	73
Томская	474	20	73	71	460	22	92	72	416	16	54	57	5.875,172	61	41	23	93	68 ⁵⁾	37,864	70
Екатеринбургская	733	20	38	14	709	37	93	—	644	—	95	12	9.083,765	38	59	34	88	79	54,497	85
Итого	2,724	11	91	87	2,652	36	88	81	2,416	6	7	37	34.080,839	42	222	21	68	4	202.553	41

1) Кромѣ того: доставлено хищническаго золота 12 фун. 1 зол. 1 д., по сплавѣ котораго получено 11 фун. 37 золот. 65 дол. лигатурнаго золота; выдано самородковъ владѣльцамъ 17 фун. 61 зол. 31 дол.

2) Въ томъ числѣ слитокъ въ 1 пудъ 6 фун. 75 золот., полученный отъ обработки шлаковъ и мусора.

3) Кромѣ того доставлено изъ Риддерскаго рудника въ сплавленномъ видѣ лигатурнаго золота 1 пуд. 35 фун. 66 дол., въ коемъ заключалось чистаго золота 1 пуд. 7 ф. 91 зол. 67 дол., на сумму 16,909 руб. 82 коп., и чистаго серебра 22 фун. 25 зол. 65 д., на сумму 506 руб. 71 коп.

4) Кромѣ того въ пользу казны сплавлено хищническаго, соровъ и проч. 6 фун. 51 зол. 11 дол., изъ которыхъ получено лигатурнаго золота 5 фун. 47 зол. 72 дол.

5) Кромѣ того изъ шлиховаго золота выдѣлено химическимъ путемъ: осмистаго иридия — 20 ф. 14 зол. и платины 76 зол. 48 дол.

СЕРЕБРО И СВИНЕЦЪ.

а) Добыча серебро-свинцовыхъ рудъ.

№	ДѢЙСТВОВАВШІЕ РУДНИКИ.	Число дѣйствовав- шихъ рудниковъ.	Число дѣй- ствовавшихъ шахтъ и што- лень.	Движителей.				Задолжа- лось рабо- чихъ.		Добыто рудъ.		Родъ руды.
				Паро- выхъ машинъ.		Водя- ныхъ колесъ.		Внутри руд- ника.	На по- верхно- сти.	Пудовъ.		
				Число.	Силою.	Число.	Силою.					
I. СИБИРСКІЕ.												
а) Кабинета Его Ве- личества. Томской губерніи. (Алтайскаго округа).												
1	Зыряновскій	1	6 шах. 2 шт.	2	72	3	46	388	708	{	383,679 111,321	колчед (Ag). орудн. жел. кварцъ и сви- нецъ.
2	Москвинскій, Царево-Але- ксандровскій и Грѣхов- скій	3	2 шах.	—	—	—	—	39	10		разв. раб.	
3	Сокольный	1	5 шах.	—	—	1	30	112	66	{	151,832 13,475	охрист. шпат.
4	Салаирскіе	3	10 шах. 3 шт.	—	—	—	—	232	294		419,420 208,080	
5	Черепановскій	1	3 шах. 1 шт.	—	—	—	—	80	12	161,150 1722	охран.-кварц.	
Забайкальской области. (Нерчинскаго окр.).												
6	Алагачинской дистанціи ¹⁾ .	5	36	1	12	3	25	120	101		13,437	свинц.блескъ
7	Соединенно-Зерентуйской дистанціи ²⁾	9	17	1	12	—	—	86	87		68,839	свинц.блескъ желѣзисто- свинц. охра- съ бѣл.свинц. руды.
		14	53	2	24	3	25	206	188		82,276	
Итого на Кабинетскихъ .		23	89	4	96	7	101	1054	1278		1,532,955	
б) Частные (Киргиз- ской степи). Семипалатинской обл.												
8	Царево-Александр- овскій	} А. По- пова.	1	3 шах. и разн.	1	4	—	90	35		93,297	Колч. и охр. (Ag. Pb.)
9	Прочіе		29	23 шах. 124 шур. и разн.	—	—	—	—	62	12		
10	Гульшадовскій	} А. И. Де- рва.	1	1 шах.	—	—	—	64	8		11,400	{ колч. и охр. (Ag. Pb.)
11	Прочіе		3	разн. и шурфи.	—	—	—	—	—	27		

¹⁾ Рудники: Алгачинскій, Покровскій, Акатуевскій на горѣ Колокольной и Сухаревскій приискъ.

²⁾ Рудники: Трехъ-Святительскій, Савинскій, Мальцевскій, Спасскій, Воздаянскій, Смирновскіе (2) и Кадаинскій.

³⁾ Изъ нихъ 3 въ Павлодарскомъ уѣздѣ, а остальные, равно какъ и Царево-Александровскій рудникъ, въ Каркаралинскомъ.

а) Добыча серебро-свинцовыхъ рудъ.

№	ДѢЙСТВОВАВШЕ РУДНИКИ.	Число дѣйствовавшихъ рудниковъ.	Число дѣйствовавшихъ шахтъ и штоленъ.	Двигателей.				Задолжалось рабочихъ.		Добыто рудъ. Пудовъ.	Родъ руды.
				Паровыхъ машинъ.		Водяныхъ колесъ.		Внутри рудника.	На поверхности.		
				Число.	Силою.	Число.	Силою.				
12	Т-ва Горныхъ Промысловъ Киргизской степи (Маркарьевскій)	1	разн.	—	—	—	—	—	5	150	охрист. (Ag).
	Итого на частныхъ	35	27 шах. и 128 шур. и разн.	1	4	—	—	216	87	134,628	
	Итого въ Сибири	58	116 шах. и 121 и разн.	5	100	7	101	1270	1365	1.667,583	
II. КАВКАЗСКІЕ.											
а) КАЗЕННЫЙ.											
Терской области. (Владикавказскаго округа).											
13	Садонскій	1	4 шт.	—	—	7	53	89	108	310,000 ¹⁾	св. бл. и колч.
б) ЧАСТНЫЕ.											
14	Холстинскій, Канукова	1	1	1	—	—	—	1	3	420	колчед.
	Итого на Кавказѣ	2	4	—	—	7	53	89	111	310,420	
III. ЮЖН. РОССИИ.											
Донской области. (Таганрогскаго округа).											
15	Варваринскій (у с. Нижній Нагольчикъ), Товарищества А. Глѣбова	2	5 шах.	—	—	—	—	62	112	25,600	свинц. сер.
IV. ТУРГАЙСК. ОБЛ.											
(Тургайскаго уѣзда).											
16	Обалыджальскій, Кургазынскій и Ажимскій; Н. Сурина	3	4	—	—	—	—	34	10	10,000	св. блескъ.
V. ВЪ ТУРКЕСТАНСКОМЪ КРАѢ.											
Сырѣ-Дарьинской обл. (Ташкентскаго уѣзда).											
17	Бричь-Мулла; П. Благово	1	разн.	—	—	—	—	—	7	185	св. блескъ.
	Всего	66	129 шахтъ и шт. и 124 шурф. и разн.	5	100	14	154	1455	1605	2.013,788	

¹⁾ Изъ нихъ по отсортировкѣ и обогащеніи получено чистыхъ рудъ 39.802 п., стоимостью въ 27,127 р.

В ы п л а в к а с е р е б р а и с в и н ц а .

№	ДѢИСТВОВАВШЕ ЗАВОДЫ. (Наименованія ихъ и фамилія владѣльцевъ).	Вододѣйствующихъ колесъ.		Паровыхъ машинъ.		Дѣйствовало печей.			Задолжалось людей на работахъ.		Проплавлено рудъ. Пудовъ.	Выплавлено.				Въ бликовомъ серебрѣ заключалось химически-чистыхъ.								№
		Силою	Число.	Силою	Число.	Шахтныхъ.	Трейбофеновъ.	Горновъ.	Горноводскихъ.	Вспомогательныхъ.		Бликов. серебра.			Свинца. Пуд.	Серебра.				Золота.				
											Пуд.	Фун.	Зол.	Пуд.		Пуд.	Фун.	Зол.	Дол.	Пуд.	Фун.	Зол.	Дол.	
I. СИБИРСКІЕ.																								
а) Кабинета Его Величества.																								
Томской губ. (Алтайскаго округа).																								
1	Барнаульскій	50	1 тюрб.	15	1	10	4	—	93	155	40,506	28	39	85	5,426	25	33	77	94	—	34	—	52	1
2	Павловскій	28	4	10	1	18 ¹⁾	3	—	135	106	11,230	10	37	20	4,807	9	34	34	90	—	10	89	31	2
3	Локтевскій	88	7	—	—	4	1	3 ²⁾	142	70	39,452	27	1	31	8,374	24	19	30	44	—	28	48	38	3
4	Змѣевскій	40	4	—	—	12	2	2	173	229	159,000	102	38	76	—	24	25	16	30	2	25	—	40	4
5	Гавриловскій	40	2	26	2	8	2	1	153	153	956,391	156	19	60	—	148	31	79	49	1	27	72	36	5
6	Зыряновскій (выщелачивательный)	10	1	40	2	36 ³⁾	—	1 ⁴⁾	въ числ. Змѣевск.	въ работ. аго зав.	3,081 ⁵⁾	12	25	54	—	11	32	48	51	—	—	57	87	6
Забайкальской области (Нерчинскаго округа).																								
7	Кутомарскій	11	2	—	—	6	3	—	38	—	80,420	56	1	52	9,350	53	13	9	17	—	12	61	54	7
Итого на кабинетскихъ																								
		267	20 и 1 тюрб.	91	6	94	15	7	734	713	1,286,999 3,081 ⁶⁾	395	3	90	27,958	368	30	8	87	6	19	42	50	
б) Ч А С Т Н Ы Е .																								
Семипалатинской области (Каркаралинскаго уезда).																								
8	Степановскій	—	—	16	3	4	4	—	40	35	38,443	54	23	80	851	—	—	—	—	—	—	—	—	8
9	Космо-Даміановскій	—	—	8	2	4	2	—	65	23	38,937	42	6	22	9,725	—	—	—	—	—	—	—	—	9
Итого на частныхъ																								
		—	—	24	5	8	6	—	105	58	77,380	96	30	6	10,576	—	—	—	—	—	—	—	—	
Итого на сибирскихъ																								
		267	20 и 1 тюрб.	115	11	102	21	7	839	771	1,364,379 3,081 ⁶⁾	491	34	—	38,534	—	—	—	—	—	—	—	—	
II. КАВКАЗСКІЕ.																								
Терской области (Владикавказскаго округа).																								
10	Алагирскій (казенный)	18	2	—	—	2	1	—	21	89	23,999 ⁷⁾	33	31	90	глетта 12,965	27	38	81	—	—	—	—	—	10
III. ТУРГАЙСКОЙ ОБЛАСТИ.																								
11	Опытная плавка при Курчалинскомъ рудн. Сурина	—	—	—	—	—	—	—	—	—	86	—	—	—	18	—	—	—	—	—	—	—	—	11
IV. ФИНЛЯНДСКІЕ.																								
Выборгской губ.																								
12	Питкарантскій (Мейера и К ⁰)	Попут	но при	выпла	вкѣ	мѣди	—	—	—	—	—	54	10	—	—	54	10	—	—	—	—	—	—	12
Всего																								
		285	22 и 1 тюрб.	115	11	104	22	7	860	860	1,388,464 3,081 ⁶⁾	579	35	90	51,517 ⁸⁾	—	—	—	—	—	—	—	—	

1) Въ это число включена 1 отражательная печь.
 2) Въ это число включены 2 обжигательныя печи.
 3) Брѣ.
 4) Обжигательная печь.
 5) Серебристыхъ цементовъ, полученныхъ при устроенной при Зыряновскомъ рудникѣ Зыряновской фабрики.
 6) Серебристаго цемента.
 7) Кромѣ того заводскихъ продуктовъ 23,185 пуд.
 8) Въ томъ числѣ 12,965 пуд. глетта.

М Ъ Д Ъ.

а) Добыча мѣдныхъ рудъ.

№	ДѢЙСТВОВАВШЕ РУДНИКИ. (Названіе рудника и фамиліи владѣльца).	Число дѣйстви- вавшихъ рудник.	Число дѣйстви- вавшихъ шахтъ и штоленъ.	Паровыхъ машинъ.		Задолжалось рабочихъ.		Добыто рудъ. Пудовъ.	Родъ рудъ.
				Число.	Силою.	Внутри рудник.	На по- верхн.		
I. УРАЛЬСКІЕ.									
1	Пермск. губ. Юговскіе (аренд. горн.-инж. Захаров- скимъ).	3	5	5 ¹⁾	37	218	32	167,042	Мѣдн. песчан.
2	Верхнетур. { Рудянской (Н.-Та- гильскихъ зав.). окр. { Богословскіе	1	6	10 ²⁾	438	437	783	2.933,000	Охрист. и колчед. колчед.
3		3	10	23 ³⁾	949	819	575	2.378,656	
		7	21	38	1,424	1,474	1,390	5.478,698	
4	Уфимской губ. (Уфимск. окр.). Сынинскій (Благовѣщенск. зав.)	1	2	—	—	23	50	28,000	Мѣдн. песчан.
5	Ключевскій	1	развѣдки	—	—	6	1	1,688	Галечн. мѣдная руда.
		2	2	—	—	29	51	29,688	
6	Оренбург. губ. Оренбургск. окр. Каргалинскіе (Верхоторскаго и Вознесенскаго заводовъ) . . .	17	30	—	7	210	101	828,485	Охрист.
7	Елангуловскій (В. Дѣва)	1	2	—	—	8	—	1,600	Охрист.
		18	32	—	7	218	101	830,085	
8	Тургайск. обл. (Южн. Оренбург- скаго окр.). Бр. Эмерикъ, Кучукобай (Въ ур. Кизиль-Адыръ, Кураши и др.) . . .	1	6	—	—	20	—	55,000	Охрист.
9	Бр. Эмерикъ	4	7	—	—	35	—	22,000	Охрист.
		5	13	—	—	—	—	77,060	—
	Итого на Уралѣ	32	68	39	1,431	1,776	1,542	6.415,471	
II. СИБИРСКІЕ.									
Частные.									
Семипалатинской обл.									
10	Царево-Александровскій и другіе (Попова)	—	—	См. серебр.	свинц.	руды.	—	—	
		25	14	—	—	—	—	17,425	Охрист.
11	Абдуль-Азизовскій. (Бекметева)	1	разность.	—	—	—	3	60	Охрист.
12	Товарищество горныхъ промыс- ловъ въ Киргиз. степи.	3	разность.	—	—	—	15	440	
	Итого въ Сибири	29	14	—	—	—	18	17,925	
III. КАВКАЗСКІЕ.									
Частные.									
Тифлисской губ.									
13	Алвердскій К ⁰ рудн. Ахталы	1	4	—	—	52	—	206,280	} Колчед.
14	Шамблугскій, ихъ-же	1	1	—	—	6	—	154	
		2	5	—	—	58	—	206,434	

¹⁾ 2 локобиля въ 10 силъ и 3 водоотливника въ 27 силъ.

²⁾ 5 водоотливныхъ въ 323 силы и 5 рудоподъемниковъ въ 115 силъ.

³⁾ 6 водоотливныхъ въ 435 силъ; 3 рудопод. въ 122 силы; 4 дробильныхъ въ 28 силъ; 3 для компрессоровъ въ 330 силъ; 6 бурильныхъ въ 24 силы и 1 для дѣйствія динамо-машины въ 10 силъ.

а) Добыча мѣдныхъ рудъ.

№	ДѢЙСТВОВАВШЕ РУДНИКИ. (Названіе рудника и фамиліи владѣльца).	Число дѣйство- вавшихъ рудникъ.	Число дѣйстви- вавшихъ шахтъ и штоленъ.	Паровыхъ машинъ.		Задолжалось рабочихъ.		Добыто рудъ. Пудовъ.	Родъ рудъ.
				Число.	Силою.	Внутри рудникъ.	На по- верхн.		
Кутаисской губ.									
15	Чахчана и Рихнеръ	1	2	—	—	8	6	1,800	} Колчеданистыя.
16	Канлчкая	1	2	—	—	7	5	1,200	
17	Окиси-Боло	1	1	—	—	6	—	200	
18	Хотскій и Салерни	1	5	—	—	45	45	2,000	
19	Келокогмагъ	1	1	—	—	2	1	120	
20	Майданъ	1	2	—	—	4	2	130	
		6	13	—	—	72	59	23,450	—
Елисаветпольской губ.									
21	Кедабекскій, бр. Сименсъ . .	1	9	—	—	454	—	3,097,380	} Колчеданистыя.
22	Гализурскіе	2	3	—	—	100	30	44,847	
23	Катарскіе, Мутафова	4	9	1	15	200	50	57,529	
24	Лазаревскіе, Лазаревыхъ	3	6	—	—	75	25	31,492	
25	Угурчайскіе, Кундурыхъ	4	7	—	—	240	60	98,592	
26	Катарскіе, Меликъ-Азарьянцъ . .	2	3	—	—	100	40	49,804	
27	Меликъ-Карахозна	2	3	—	—	60	20	18,081	
28	Делижанскіе; Арцруни	2	2	—	—	9	—	6,388	
29	Катарскій, Кундурова	1	1	—	—	—	—	125	
30	Атквизскіе, Амагуни	2	2	—	—	—	—	1,600	
		23	45	—	—	1,238	225	3,405,838	—
Эриванской губ.									
31	Сицимаданскіе, Вестфаль и К ^о .	1	2	—	—	} 25	} 5	10,320	—
32	Антоніевскій, ихъ-же	1	1	—	—			1,380	—
33	Чамблугскій, ихъ-же	1	4	—	—			13,855	—
		3	7	—	—	25	5	25,555	—
	Итого на Кавказѣ	34	70	7	15	1,393	289	3,661,277	—
IV. ТУРКЕСТАНСКАГО КРАЯ.									
Сырѣ-Дарьинской обл.									
34	Караамнѣ-Куль, П. П. Благово .	1	Разносъ.	—	—	—	9	137	Колчед.
V. СѢВЕРНЫЕ.									
Олонецкой губ.									
35	Вороновскій	} А. Ф. Кра- сильникова.	3	—	—	—	16	22,000	} Колчед. и част. охрист.
36	Серебряногорскій		1	—	—	—	2	1,000	
37	Чернозорскій		1	—	—	—	3	400	
		3	5	—	—	—	21	23,400	—
VI. ФИНЛЯДСКІЙ.									
Выборгской губ.									
38	Питкарантскій, Мейера и К ^о . .	1	7	2	66	79	—	1,283,000	Колчед.
	Всего	100	164	42	1,511	3,248	1,879	11,401,210	—

Обогащенныхъ; количество это получено отъ обогащенія 1.865,000 пуд. добытой рудной массы.

ВЫПЛАВКА МѢДИ.

№	ДѢЙСТВОВАВШЕ ЗАВОДЫ. (Наименованіе ихъ и фамилія владѣльца).	Вододѣйствующихъ.				Паровыхъ машинъ.		Печей.				Задолжалось людей на работахъ.		Проплавлено рудъ.	Выплавлено штыковой мѣди.	Прокатано и вытянуто мѣди.	Продажная цѣна штыковой мѣди на мѣстѣ.	№
		Колесъ.		Турбинъ.		Число.	Силою.	Рудо-об-жигател.	Шахт-ныхъ.	Шлей-зофен.	Горновъ.	Горноза-водскихъ.	Вспомога-тельныхъ.	Пудовъ.	Пудовъ.	Пудовъ.	Пудовъ.	
		Число.	Силою.	Число.	Силою.													
I. УРАЛЬСКІЕ.																		
Вятской губ. (Вятскаго окр.).																		
1	Кокшанскій; П. Ушкова и К ^о .	—	—	—	—	—	—	—	—	—	—	—	75	7,351 ¹⁾	5,309	—	—	1
Пермской губ.																		
2	Юговской; казенный, аренд. Захаровскимъ	2	—	—	—	—	—	6	1	3	—	54	35	248,049	5,687	—	—	2
3	Бымовскій (Осиновскаго уѣзда); Курочкина (Верхотурскаго окр.).	1	6	—	—	—	—	2	1	1	—	140	—	5,920	314 пуд.	—	не продано	3
4	Богословскій; Н. Половцевой	5	64	6	164	—	—	9	6	2 ²⁾	—	156	53	2,324,733	62,348 пуд.	—	—	4
5	Выйскій	2	80	2	162	3	90	—	15	3	—	316	226	2,148,935	71,051	—	—	5
6	Черноисточинскій.	—	—	—	—	—	—	—	—	—	—	—	—	—	—	—	—	6
7	Висимоуткинскій	—	—	—	—	—	—	—	—	—	—	—	—	—	—	—	—	7
<i>(Восточно-Екатеринбургскаго окр.).</i>																		
8	Полевской (Сысертскіе).	—	—	—	—	—	—	1	1	—	—	40	—	25,209	1,168	—	—	8
Уфимской губ.																		
9	Благовѣщенскій гг. Дашковыхъ	—	—	2	70	—	—	4	1	1	—	34	6 ³⁾	—	538	—	—	9
10	Вокресенскій.	1	45	1	60	1	60	—	6	1	2	72	2,750 ⁴⁾	449,875	12,407	3,761	—	10
11	Верхоторскій.	1	40	—	—	1	40	—	6	1	2	71	3,308 ⁵⁾	381,652	14,503	—	—	11
<i>Пашкова</i>																		
Тургайской обл. (Оренбургскаго окр.).																		
12	Бурминскій Эмерицъ	—	—	—	—	1	25	—	16	3	5	177	6,064	831,527	27,448	3,761	—	12
Итого на Уралѣ.																		
		12	235	11	456	6	215	2	53	16	11	935	6,678	5,634,898 ⁶⁾	174,917	7,660	—	
II. КАВКАЗСКІЕ.																		
Тифлисскаго губ.																		
13	Алвердскій, К ^о рудниковъ «Ахталы».	—	—	1	4	1	12 ⁷⁾	—	2	1	—	76	—	214,020	4,841	—	—	13
Елизаветпольской губ.																		
14	Кедабекскій, бр. Сименсъ.	—	—	—	—	2	90	36	5	7	—	539	—	1,778,766	32,395	—	—	14
15	Калакентскій, ихъ-же.	—	—	2	105	—	—	2	5	1	—	103	177	43,407	51,913	—	—	15
16	Делижанскій, Арцруни	1	3	—	—	—	—	8	1	2	—	7	—	10,092	529	—	—	16
17	Катарскій, Мустафова и К ^о	1	3	—	—	—	—	62	1	2	—	504	100	55,166	9,498	—	—	17
18	Угурчайскій	1	3	—	—	—	—	45	1	2	—	40	—	54,155	8,078	—	—	18

1) Мѣдный порошокъ, полученный отъ переработки 109,530 пуд. колчеданистыхъ огарковъ.
 2) Кромѣ того, при полученіи мѣди бессемерованіемъ дѣйствовало 4 отраж. печи и 8 ретортъ.
 3) Углежогъ.
 4) Въ томъ числѣ возчиковъ руды 1,700 чел., 250 чел. при рубкѣ дровъ и 750 при выжигѣ и пере-
 5) Въ томъ числѣ около 2,000 челов. рудовозовъ, 402 дроворубовъ и около 850 челов. углежоговъ
 6) Въ эту сумму порошокъ цементной мѣди не включенъ.
 7) Локомобиль.

возкѣ угля.
и углевозовъ.

ВЫПЛАВКА МѢДИ.

№	ДѢЙСТВОВАВШЕ ЗАВОДЫ. (Наименованіе ихъ и фамиліи владѣльца).	Вододѣйствующихъ.				Паровыхъ машинъ.		П е ч е й.				Заложалось людей на работахъ.		Проплавлено рудъ.	Выплавленіе штыковой мѣди.	Прокатано и вытянуто мѣди.	Продажная цѣна штыковой мѣди на мѣстѣ.	№
		Колесъ.		Турбинъ.		Число.	Силою.	Рудо-обжигател.	Шахтныхъ.	Шилей-зофен.	Горновъ.	Горнозаводскихъ.	Вспомогательныхъ.					
		Число.	Силою.	Число.	Силою.									Число.	Силою.			
19	Гализурскій; бр. Кундурыхъ	1	3	—	—	—	—	46	2	2	—	30	—	34,480	3,037	—	отъ 10 до 10 р. 50 к.	19
20	Лазаревскій; бр. Лазаревыхъ	1	3	—	—	—	—	48	1	2	—	35	—	38,206	6,123	—		20
21	Дагдаганъ-Дюзинскій; Меликъ-Каракозова	1	3	—	—	—	—	45	1	2	—	40	30	66,954	9,281	—		21
Эриванской губ.		6	18	2	105	2	90	292	18	19	—	839	311	2.081,226	121,126	—	—	22
22	Сицимаданскій; Вестфаль и К ^о	1	8	—	—	—	—	5	2	1	—	10	4	8,688	—	—	—	22
Кутаисской губ.		—	—	1	10	1 ¹⁾	18	—	2	1	—	16	4	2,500 чер. мѣди	2,000	—	—	23
23	Эргянскій; Салерни и Рихнеръ	—	—	1	10	1 ¹⁾	18	—	2	1	—	16	4	2,500 чер. мѣди	2,000	—	—	23
24	Хотскій; ихъ-же	1	18	—	—	1 ¹⁾	4	—	3	1	1	41	4	20,000 об. рудъ	купф. 5,000	—	12 руб.	24
														7,000 купферш.	черн. мѣди 2,500	—	—	24
Итого на Кавказѣ		8	44	4	119	—	—	297	25	22	1	966	319	чер. м. 2,500	127,968 ²⁾	—	10—17 руб.	
об. рудъ 20,000 сырыхъ рудъ 2.303,934																		
IV. СИБИРСКІЕ.																		
Томской губ. (Алтайскаго окр.).																		
Кабинета Его Императорскаго Величества.																		
25	Сузунскій	4	28	—	—	—	—	3	7	1	1	103	59	67,025 ³⁾	12,158	—	12 руб.	25
26	Сугатовскій рудникъ	—	—	—	—	—	—	—	—	—	—	12	2	—	1,140 пем. изъ руд. воды.	—	—	26
27	Змѣиногорская электролитическая фабрика	—	—	—	—	1	20	—	1	—	—	—	—	Употреблено: цементовъ 1,558	анод. плитъ 625	—	—	27
						3	—							блейш. 540	продукты 611			
														прихѣсей 78				
Итого на Кабинетскихъ		4	28	—	—	4	20	3	8	1	1	115	61	67,025	13,298 ³⁾	—	—	
Частный.																		
Семипалатинской обл. (Каркаралинскаго уѣзда).																		
28	Космо-Даміановскій; С. Попова	—	—	—	—	—	—	—	—	—	—	—	—	7,388	561	—	—	28
V. ФИНЛЯНДСКІЙ.																		
29	Питкарантскій; Мейеръ и К ^о	1	25	—	—	5	90	15	3	2	3	660	—	786,000	16,764	—	—	29
Всего		25	332	15	575	—	—	317	88	31	17	2,016	7,058	8.819,245 ⁴⁾	333,508 ³⁾	7,660	—	

¹⁾ Лocomобиль.

²⁾ Кромѣ того 5,000 купферштейна и 2,500 чер. мѣди.

³⁾ Кромѣ того 625 пуд. анод. плитъ, 611 продуктовъ, 5,000 пуд. купферштейна и 2,500 черной мѣди.

⁴⁾ Въ эту цифру вошли только сырая и обожженная руды.

⁵⁾ Кромѣ того 32,765 пуд. роштейна и 460 пуд. цементной мѣди.

О Л О В О.

ДѢЙСТВОВАВШИ ЗАВОДЪ.	Добыто рудъ.	Паровыхъ машинъ. (на заводѣ).		П е ч е й.		Проплавлено рудъ.	Получено олова (рафи- нированного).
	Пудовъ.	Число.	Силою	Плавиль- ныхъ.	Рафиниро- вочныхъ.	П у д о в ъ.	
Выборгской губ. Питкарантскій (Мейеръ и К ^о)	83,076	1	25	1	1	1,278 ¹⁾	415
		Рабочіе показаны при мѣдн.					

Ц И Н К Ъ.

а) Добыча цинковыхъ рудъ.

№	ДѢЙСТВОВАВШИЕ РУДНИКИ. (Названіе рудника и фамилія владѣльца).	Число дѣйстви- вавшихъ рудни- ковъ.	Число дѣйстви- вавшихъ шахтъ и штоленъ.	Паровыхъ машинъ.		Задолжалось рабочихъ.		Добыто рудъ.
				Число.	Силою	Внутри рудника.	На поверх- ности.	Пудовъ.
Кѣлецкой губ.								
1	Принадлежатъ казнѣ, отданы въ аренду фонъ- Дервизу и К ^о .	1	21	—	—	76	14	345,682
2		1	17	—	—	142	32	674,559
3		1	17	—	—	140	31	792,808
4		1	12	—	—	42	8	9,074
5		—	—	1	8	100	37	65,585
6		—	1	—	—	50	9	—
7		—	1	—	—	72	183	—
8	Болеславскій; Сосновицкаго общ. . .	1	12	4	112	340	170	1.111,821
Всего . . .		5	81	5	120	962	483	2.999,529²⁾

¹⁾ Обогащенныхъ.

²⁾ Родъ руды — галмей.

б) Вытопка и прокатка цинка.

№	ДѢЙСТВОВАВШЕ ЗАВОДЫ.	Печей.		Паровыхъ машинъ.		Прокат- ныхъ становъ.	Задолжалось людей на работахъ.		Проплавлено рудъ.	Получено цинка.	Прокатано листвого цинка.	Пригот. цинк. бѣлилъ.							
		Пла- виль- ныхъ.	Обжи- гатель- ныхъ.	Число.	Силою		Горно- завод- скихъ.	Вспомо- гатель- ныхъ.				П	У	Д	О	В	Ъ.	Употреблено цинка.	Получено бѣлилъ.
1	Петроковской губ. Заводъ подъ Бендиномъ; принад- лежитъ казнѣ, отданъ въ аренду фонъ-Дервизу и К°	39	—	1	24	—	143	85	1.807,820	141,554	—	—	—						
2	Паулина	24	4	3	24	—	75	245	1.590,904	133,220	—	—							
3	Эмма	—	1	1	120	2	17	48	—	—	146,337	—							
4	Сосновицкая фабрика	—	2	1	8	—	7	23	—	—	—	35,596	41,002						
Всего . . .		63	7	6	176	2	242	401	3.398,724	274,774	146,337	35,596	41,002						

Р Т У Т Ъ.

ДѢЙСТВУЮЩІЙ ЗАВОДЪ.	Число шахтъ.	Добыто рудъ. Пудовъ.	Число паровыхъ машинъ.				Задолжалось рабочихъ.		Число печей.				Обработано. Пудовъ.	Получено чист. ртути.
			На рудникѣ.		На заводѣ.		На руд- никѣ.	На за- водѣ.	Шахт- ныхъ.	Отра- жатель- ныхъ.	Сист. Ауэр- баха.	Сист. Чер- мака.		
			Число.	Силою	Число.	Силою								
Екатеринославской губ. Ртутный рудникъ и заводъ Товарище- ства А. Ауэрбахъ и К°, близъ станціи Никитовка (Курско - Харьковско - Азовской ж. д.) Бахмутскаго уѣзда	2	3.793,950	7	116	1	20	236	298	4	2	1	2	3.522,651	12,271 п. 26 ф.
На Кавказѣ. Близъ сел. Хлекъ, Дагестанской области (на развѣдкахъ)	1	1,500	—	—	—	—	10	—	—	—	—	—	—	—
Всего . . .	3	3.795,450	7	116	1	20	246	298	4	2	1	2	3.522,651	12,271 п. 26 ф.

Добыча кобальтовыхъ рудъ.

ДѢЙСТВУЮЩІЕ РУДНИКИ.	Число дѣйствовав- шихъ рудниковъ.	Число дѣйствовав- шихъ шахтъ и што- ленъ.	Задолжалось рабочихъ.		Добыто рудъ Пудовъ.
			Горнозаводскихъ.	Вспомогательныхъ.	
НА КАВКАЗѢ. Елизаветпольской губ.					Кобальт. блескъ
Дашкесанскій рудникъ: Бр. Сименсъ	1	2	5	—	42
Тоже » Теръ-Нерсесова	1	3	8	—	150
Всего . . .	2	5	13	—	192

Добыча фосфоритовъ.

№	ДѢЙСТВОВАВШАЯ КОПИ.	Число копей.	Число рабочихъ.	Добыто фосфоритовъ.	
				Пудовъ.	На сумму.
Подольской губ.					
1	Въ Летичевскомъ уѣздѣ, при с.с. Крутобородинахъ, Вербкѣ-Мурованной, Лисовкѣ, Сутковцахъ, Ковалевкѣ и м. Зеньковкѣ; аренд. Данцигеромъ, Миролюбовымъ и Буберомъ	7	75	137,643	20,097
2	Въ Могилевскомъ уѣздѣ, при с.с. Бернашовкѣ, Липчанахъ, Лядовѣ и Березовѣ; аренд. Селитриникомъ и Гельтманомъ	4	27	21,672	4,356
3	Въ Ушицкомъ уѣздѣ, при с.с. Черкасовкѣ, Григорьевкѣ, Карначовкѣ, Джурджовкѣ; аренд. Грингольцемъ, Гельманомъ и Буберомъ	8	78	184,000	30,875
4	Въ Проскуровскомъ уѣздѣ, при с.с. Барбухахъ и Бендаровкѣ; аренд. Буберомъ	2	23	62,420	16,416
Итого въ Подольской губ.		21	202	405,735	71,744
Костромской губ.					
5	Въ Кинешемскомъ уѣздѣ, по р. Кистегѣ, Кинешемкѣ, Ряшемкѣ и по берегу р. Волги; близъ г. Кинешмы и при д.д. Милитинѣ, Водомѣровкѣ, Пономаревѣ, Голузинѣ, Иванихѣ, Рыболовкѣ и проч. всего въ 50-ти мѣстахъ; арендуются А. Н. Куломзинимъ	50 мѣстъ	—	336,000 ¹⁾	15,708
Смоленской губ.					
6	Въ Рославскомъ уѣздѣ, при с. Бѣльскомъ; К. В. Мясоѣдова ²⁾	1	—	10,000	2,500
7	Кошицы ³⁾	1	—	7,000	1,300
Итого въ Смоленской губ.		2	—	17,000	—
Курской губ.					
8	Близъ г. Курска, П. и С. Реутовыхъ	2	6	6,000	270
<i>Курскаго уѣзда.</i>					
9	При дер. Поповкѣ (принадлеж. обществу крестьянъ).	6	Добыча производится самими владельцами.	17,000	170
10	При дер. Волубаевой (принадлеж. крестьянамъ)	4		22,000	330
<i>Щировскаго уѣзда.</i>					
11	Въ селѣ Патенникѣ; П. Евремова	2	—	30,000	420
12	Въ селѣ Патенникѣ; Турфанова	2	—	2,000	28
13	Въ сельцѣ Семеновкѣ; А. Чеснокова	1	—	1,000	15
Итого въ Курской губ.		17	6	78,000	—
Всего		90	208	836,735	—

¹⁾ Локомотивъ въ 8 силъ.

²⁾ Керос. въ 8 силъ.

³⁾ Въ свѣдѣнiяхъ, доставленныхъ Горному Ученому Комитету, добыча фосфорита показана въ кубическихъ сажняхъ; при опредѣленiи величины ея въ пудахъ принято, что 1 куб. саж. фосфорита въ кусяхъ вѣситъ 1000 пудовъ.

Г р а ф и т ъ .

№	ДѢЙСТВОВАВШЕ РУДНИКИ.	Число дѣйствующихъ рудниковъ.	Число дѣйствующихъ шахтъ и штоленъ.	Задолжалось рабочихъ.	Добыто графита.
Енисейская губ. (Сѣверно-Енисейскаго горн. окр.).					
1	Обстоятельный, по р. Нижней Тунгускѣ ¹⁾ .	Разрабатываются первымъ Россійскимъ Товариществомъ по разработкѣ графита въ Сибири.	Открытыя работы.	10	Пудовъ. 5,000
2	Возвышенный, по р. Нижней Тунгускѣ ¹⁾ .				
3	Вознаграждающій, по р. Нижней Тунгускѣ ²⁾ .				
4	Недосягаемый, по р. Купальной ³⁾ .				
Итого		4	—	40	19,000

А з б е с т ъ .

№	ДѢЙСТВОВАВШЕ РУДНИКИ.	Число дѣйствующихъ рудниковъ.	Число дѣйствующихъ шахтъ и штоленъ.	Задолжалось рабочихъ.	Добыто асбеста.	
Пермская губ. (Вост.-Екатеринб. горн. окр.).						
1	Березовской дачи; Вячеславскій, бар. Э. Жирардъ-де-Сукантонъ	1	Открытыя работы.	6	102	
2	Николаевскій; А. Казанцева	1		—	115	
3	Каменской дачи. { Говорухинскій; А. Щербакова } бар. Э. Жирардъ-Сукантонъ.	1		23	13,644	
4		{ Вознесенскіе }		10	295	26,410
5		{ Антонидинскій }		1	8	150
6		{ Зое-Аннинскій }		1	12	104
7	Монетной дачи. { Кремлевскій }	1		10	162	
8	{ Щучій; насл. Поклевскаго-Коззель }	1		200	23,967	
Итого		17	—	554	64,654	

Добыча сѣрныхъ рудъ и выплавка сѣры.

№	ДѢЙСТВОВАВШЕ ЗАВОДЫ И РУДНИКИ.	Число рудниковъ.	Число рабочихъ.		Добыто сѣрныхъ рудъ. Пудовъ.	Паровыхъ машинъ.		Автоматовъ и калькероноу.	Обработано рудъ. Пудовъ.	Выплавлено сѣры.
			На рудникѣ.	На заводѣ.		Число.	Силоу.			
Дагестанской обл.										
1	Кхиутскій (бл. аула Чиркатъ); кн. Эристова	1	69	20	75,325	2	26	24	279,815	35,150
2	Пикъ-Салганскій; Тарковскаго	1	16	10	20,000	1	10	1	1,200	300
Итого на Кавказѣ		2	85	30	95,325	3	36	25	281,015	35,450
Ферганской обл.										
3	Каримъ-Дувана; наслѣдниковъ Д. Петрова	1	7	4	2,500	—	—	4	2,500	525
Всего		3	92	34	97,825	3	36	29	283,515	35,975

1) Въ 275 верстахъ отъ г. Туруханска.
2) Въ 175 верстахъ отъ г. Туруханска.
3) Въ 125 верстахъ отъ г. Туруханска.

Добыча марганцевыхъ рудъ.

№	ДѢЙСТВОВАВШЕ РУДНИКИ.	Число дѣйствующихъ рудниковъ.	Число дѣйствующихъ шахтъ и штоленъ.	Паровыхъ машинъ.		Задолжалось рабочихъ.		Добыто рудъ. Пудовъ.	Продажная цѣна на мѣстѣ за пудъ.
				Чи-сло.	Си-лоу.	Внутри рудника.	На поверхности.		
НА КАВКАЗѢ.									
Кутаисской губ.									
<i>Шафопанскаго уезда.</i>									
1	При сел. Ргани	19	24	—	—	238	—	957,780	отъ 4½ коп. до 6 коп.
2	» » Зеда-Ргани	78	129	—	—	833	—	3.870,000	
3	» » Мгвимеви	56	78	—	—	616	—	3.130,610	
4	» » Дарквети	12	21	—	—	57	—	152,940	
5	» » Перевиси	47	69	—	—	390	—	1.308,384	
6	» » Шукрути	47	139	—	—	437	—	1.893,775	
7	» » Итхвиси	2	—	—	—	24	—	75,000	
		261	460	—	—	2,595	—	11.388,489	—
<i>Кутаисскаго уезда.</i>									
8	При сел. Нахширисъ-Геле	1	3	—	—	25	—	80,000	4
Артвинскаго окр.									
9	При сел. Тхилазури	2	6	—	—	6	—	5,300	6
	Итого на Кавказѣ . . .	264	469	—	—	2,626	—	11.473,789 ¹⁾	—
НА УРАЛѢ.									
Пермской губ.									
10	Сапальскій (Н. Тагильскаго зав.)	1	откр. раб.	1	10	15	8	146,000	—
11	При выгонѣ Колюшкиной; А. Д. Чурова (Нижнеисетской дачи)	1	откр. раб.	—	—	—	10	530	—
Оренбургской губ.									
12	Товарищ. химическихъ зав. Ушкова и К ^о	1	откр. раб.	—	—	—	15	30,000	—
13	Дер. Ташбулатовой Тамьяно-Тангауровской волости; бр. Рамневыхъ и К ^о	1	откр. раб.	—	—	—	5	9,100	—
		4	—	1	10	—	38	185,630	—
НА ЮГѢ РОССІИ.									
Екатеринославской губ.									
14	Грушевскій рудникъ; Е. И. В. Вел. Кн. Михаила Николаевича	1	2	—	—	160	324	1.000,000	20—25
15	Городищинскій рудн; Южно-Русскаго Днѣпровско-Металлургическ. общ.	3	—	1	18	113	82	2.863,933	20—25
16	Сулицко-Лиманскій рудникъ; Акціонерн. общ. Брянскаго рельсо-прокатн. ж. д. и мех. зав.	2	—	—	—	150	—	725,000	20—25
17	Запорожскій рудникъ	1	1	—	—	24	27	150,000	—
18	Сулицко-Лиманскій рудникъ; Завадскаго	1	1	—	—	15	—	1,000	—
	Итого на Югѣ	8	4	1	18	462	433	4.739,933 ²⁾	—
	Всего въ Россіи	276	473	2	28	3,103	471	16.399,352	—

¹⁾ На сумму приблизительно 573,335 руб.

²⁾ На сумму 1.081,414 руб.

Добыча: хромистаго желѣзняка.

№	ДѢИСТВОВАВШЕ РУДНИКИ.	Число рудниковъ.	Число шахтъ и штоленъ.	Паровыхъ машинъ.		Задолжалось рабочихъ.		Добыто рудъ.
				Число.	Силою.	Внутри рудника.	На поверхности.	Пудовъ.
Пермской губ.								
1	Въ Нижнеисетской каз. дачѣ	6	—	—	—	179	—	6,100
2	» Березовской » »	2	—	—	—	28	—	400
3	» Каменской » »	3	—	—	—	104	—	2,100
4	» Монетной » »	3	—	—	—	72	—	2,300
5	» Каменской » »	1	—	—	—	2	—	100
6	Шайтанскихъ заводовъ; Гг. Бергъ . . .	1	—	2	22	43	26	254,229 ¹⁾
7	Сергинско-Уфалейскихъ заводовъ . . .	2	—	—	—	8	13	542,875
8	Верхнетагильскаго завода	2	—	—	—	9	4	59,700 ²⁾
9	Верхнейвинскаго завода	5	—	—	—	10	24	22,625 ³⁾
Всего		25	—	2	22	455	67	890,429

Сѣрнаго колчедана.

Пермской губ.								
1	Спасо-Сѣрноколчеданскій; П. К. Ушкова	1	6	2	30	61	22	406,424
2	Калатинскій; Верхъ-Исетскихъ заводовъ	1	1 шах.	2	20	25	49	309,510 ⁴⁾
		2	7	4	50	86	71	715,934
Тульской губ.								
3	Обидимская каменноугольная копь . . .	1	—	—	—	попутно при добычѣ каменнаго угля.		65,807
4	Ясенковская » » . . .	1	—	—	—			47,831
5	Колпненская » » . . .	1	—	—	—			3,700
6	Товарковская » » . . .	1	—	—	—			1,080
7	Левинская » » . . .	1	—	—	—			149,276
8	Малевская » » . . .	1	—	—	—			6,000
9	Бобрикъ-Донская » » . . .	1	—	—	—			2,400
		7	—	—	—	—	—	276,094
Калужской губ.								
10	Петровская каменноугольная копь . . .	1	попутно при доб.	камен.	угля.			1,300
Всего		10	7	4	50	86	71	993,328

¹⁾ Продажная цѣна на мѣстѣ 10 коп. за пудъ.

²⁾ Всего на сумму 3,460 руб.

³⁾ Всего на сумму 3,484 руб.

⁴⁾ Всего на сумму 43,049 руб.

ЖЕЛѢЗНАЯ ПРОМЫШЛЕННОСТЬ.

а) Общія свѣдѣнія о заводахъ.

№	ДѢЙСТВОВАВШЕ ЗАВОДЫ. (Кому принадлежатъ). <i>Губерніи. Горная округа.</i>	Производства завода ¹⁾ .	Имѣется земель. десятинъ.	Въ томъ числѣ лѣсовъ.	Движущихъ машинъ.						Задолжалось людей.					Употреблено на заводское дѣйствіе.			№			
					Вододѣйствующихъ колесъ.		Турбинъ.		Паровыхъ машинъ.		Локомотивовъ.		Горнозаводскихъ.			Вспомогательныхъ по всему заводу вообще.	Дровъ. куб. саж.	Древеснаго угля. короб. 2)		Каменнаго угля и другихъ видовъ минеральнаго топлива. пудовъ.		
					чис.	сил.	чис.	сил.	чис.	сил.	чис.	сил.	При доменномъ производствѣ.	При желѣзномъ производствѣ.	При стальномъ производствѣ.						При прочихъ производствахъ.	ИТОГО.
I. УРАЛЬСКІЕ.																						
а) Казенные.																						
1	Вятской. Камско-Воткинск. Воткинскій	ж. ст. л. судостроит. кузн. и судостр. мех. земл. ор.	475,495	279,678	7	—	7	645	10	474	3	28	—	520	141	2,015	2,676	1,293	20,067	12,131	кам. уг. 23,136 кокса 5,990 нефт. ост. 240,891	1
2	Пермской. Пермскій пушечный Пермская	л. ж. ст. пушечн.	185,529	156,670	—	—	—	—	21	2,400	2	25	—	—	—	—	2,508	1,235	19,029	12,745	к. у. 1.036,580 антрац. 24,574 кокса 2,264 нефт. ост. 113,238	2
3	Кушвинскій	д.	163,506	126,127	—	—	1	80	3	237	—	—	168	—	—	—	168	952 ³⁾	1,608	54,156	—	3
4	Верхнетуринскій	д. л. ст.	114,758	82,895	4	140	1	80	2	200	—	—	—	—	—	—	306	1,017 ⁴⁾	743	44,609	—	4
5	Баранчинскій	д. л.	59,691	52,270	1	15	2	110	4	205	—	—	75	—	—	—	223	565	867	27,683	антрац. 880	5
6	Нижнетуринскій	ж. ст.	170,735	152,480	18	310	5	240	—	—	—	—	—	190	3	—	193	207 ⁵⁾	2,064	13,516	—	6
7	Серебрянскій	ж.	194,562	170,238	16	304	1	60	1	50	—	—	—	405	—	—	405	848 ⁶⁾	5,043	5,447	—	7
8	Илимская пристань	судостр.	127,191	118,100	1	17	—	—	—	—	—	—	—	—	—	58	58	22	98	57	—	8
9	Каменскій	д. л.	271,432	148,479	1	43	—	—	—	—	1	8	29	—	—	45	74	129	148	10,913	к. у. 6,464	9
10	Артинскій	ж. ст. козн.	80,334	74,936	19	190	2	16	2	76	—	—	—	45	7	71	124	152 ⁷⁾	90	9,991	—	10
11	Нижнеисетскій	ж. л.	137,576	84,229	12	360	6	220	1	36	1	12	—	300	—	—	300	65	1,529 ¹¹⁾	4,099	к. у. 275; тор. 59 к. с	11
		—	1,505,314	1,166,424	72	1,379	18	806	34	3,204	4	45	272	940	10	322	4,359	5,192	32,085	183,216	к. у. 1.043,319 антрац. 25,454 кокса 2,264 нефт. ост. 113,238 торфа 59	
12	Уфимской. Златоустовск. Златоустовскій и Князе-Михайловская фабрика	д. л. ст. ж. оруж.	254,163	204,560	5	80	10	785	8	250	2	24	282	332	1,023	1,637	1,938 ⁸⁾	11,345	17,668	к. у. 58,229 антрац. 12,235 нефт. ост. 18,826 торфа 201 к. с.		12
13	Саткинскій	д. л. ст.	153,537	125,719	—	—	5	360	1	60	—	—	195	93	315	603	1,843 ⁹⁾	2,836	45,182	—		13
14	Кусинскій	д. л. ж.	87,751	72,000	7	84	2	66	1	8	1	14	250	71	—	250	571	718 ¹⁰⁾	632	23,208	—	14
		—	495,451	402,279	12	164	17	1,211	10	318	3	38	727	71	—	1,588	2,811	4,499	14,813	86,058	—	
	Итого на казенныхъ (а)	—	2,476,260	1,848,381	91	1,543	42	2,662	54	3,996	10	111	999	1,531	151	3,925	9,846	10,984	66,965	281,405	к. у. 1.124,666 кокса 8,254 нефт. ост. 372,955 антрац. 37,689 торфа 260	

1) Сокращенія: *д* - доменное; *ж* - желѣзодѣлательное; *ст* - стальное; *л* - литейное.
 2) Уральскихъ, казенныхъ вмѣстимостью 70¼ к. ф. = 22,653 куб. вершка.
 3) Въ томъ числѣ при куреняхъ 781.
 4) Въ томъ числѣ при куреняхъ 650.
 5) Въ томъ числѣ при куреняхъ 140.
 6) Въ томъ числѣ при куреняхъ 668.
 7) Въ томъ числѣ при куреняхъ 93.
 8) Въ томъ числѣ при куреняхъ 1,202.
 9) Въ томъ числѣ при куреняхъ 645.
 10) Въ томъ числѣ при куреняхъ 414.
 11) Въ томъ числѣ пней 867 куб. саж.

а) Общія свѣдѣнія о заводахъ.

№	ДѢЙСТВОВАВШЕ ЗАВОДЫ. (Кому принадлежатъ). Губерніи. Горная округа.	Производства завода.	Имѣется земель. десятичь.	Въ томъ числѣ лѣсовъ.	Движущихъ машинъ.						Задолжалось людей.					Употреблено на заводское дѣйствіе.			№								
					Вододѣйствующихъ колесъ.		Турбинъ.		Паровыхъ машинъ.		Локомотивовъ.		Горнозаводскихъ.			Вспомогательныхъ по всему заводу вообще.	Дровъ. куб. саж.	Древеснаго угля. короб.		Каменнаго угля и другихъ видовъ минеральнаго топлива. пудовъ.							
					чис.	сил.	чис.	сил.	чис.	сил.	чис.	сил.	При домашн. пром. водствѣ.	При желѣзн. пром. водствѣ.	При стал. пром. водствѣ.						При пром. водствѣ.	ИТОГО.					
б) Частные.																											
Вятской.																											
15	Ижевской (Воен. М-ва) Вятскаго	ст. ж.	128,202	123,606	5	150	6	220	10	1,411	3	36	—	4,201			—	20,784	7,283	кокса	61,338 ¹⁾	15					
16	Омутнинскій . . .	д. ж.	103,153	82,733	13	310	3	220	—	—	—	—	—	—	—	—	1,718	2,650 ²⁾	17,774	33,125	—	—	16				
17	Пудемскій . . .	д. ж.	2,806	1,468	9	283	1	80	—	—	—	—	—	—	—	—	280	500 ³⁾	764	1,957	—	—	17				
18	Песковскій . . .	д.	90,948	53,987	2	60	—	—	2	87	1	8	—	—	—	—	1,660	1,780 ⁴⁾	474	26,504	—	—	18				
19	Кирсинскій . . .	ж. л.	118,509	90,787	14	285	6	1,411	—	—	—	—	—	—	—	—	615	1,590 ⁵⁾	3,951	1,069	—	—	19				
20	Главно-Холуницкій . . .	ж. л.	203,941	194,773	17	685	8	520	3	39	—	—	—	—	—	—	—	—	865	1,445	12,930	27,449	—	—	20		
21	Богородскій (вспомогат.).	ж. л.			2	83	—	—	—	—	—	—	—	—	—	—	—	—	—	—	—	—	—	—	—	21	
22	Климковскій	д.			3	48	—	—	—	—	1	60	—	—	—	—	—	—	—	—	—	—	—	—	—	—	22
23	Чернохолуницкій	д. ж.			8	184	5	204	—	—	—	—	—	—	75	—	—	—	—	—	—	—	—	—	—	—	23
24	Верхнезалазинскій	д.			5	101	—	—	—	—	—	—	—	—	—	—	—	—	—	—	—	—	—	—	—	—	24
25	Бѣлорѣцкій	ж.	35,992	35,190	5	101	—	—	—	—	—	—	65	—	—	—	—	—	—	—	—	—	—	—	25		
Вологодской.																											
26	Кажимскій	д. ж.	688,551	582,544	78	2,189	29	2,655	16	1,597	4	44	140	—	—	1,200	11,194	9,585	58,748	161,134	кокса	61,338	—	—	26		
27	Нючпасскій	д. л. ж.	75,539	32,354	—	—	—	—	—	—	—	—	—	115	—	—	115	355	1,702	359	—	—	—	—	27		
28	Нювчимскій	д. л.	25,207	11,972	—	—	—	—	—	—	—	—	38	7	—	—	45	640	—	7,128	—	—	—	—	28		
28	Нювчимскій	д. л.	22,366	18,601	—	—	—	—	—	—	—	—	24	4	—	94	122	448	—	5,461	—	—	—	—	28		
Пермской.																											
29	Кувинскій Гр. С. А. Строгонова.	ж.	123,112	62,927	—	—	—	—	—	—	—	—	62	126	—	94	282	1,443	1,702	12,948	—	—	—	—	29		
30	Добрянскій и вспомо- мог. Софійскій	ж.	508,785	477,685	1	26	—	—	1	35	—	—	40	—	—	905	945	1,626	233	29,465	—	—	—	—	30		
31	Добрянскій и вспомо- мог. Софійскій	ж.	260,233	254,804	16	235	6	315	8	352	1	10	—	355	95	140	590	148	18,418	12,455	антр.	3,546	—	—	31		
32	Очерскій и вспомо- гат. Павловскій	ж.	100,314	50,630	25	570	6	726	—	—	1	10	—	578	—	102	680	470	6,686	5,715	—	—	—	—	32		
33	Очерскій и вспомо- гат. Павловскій	ж.	100,314	50,630	25	570	6	726	—	—	1	10	—	578	—	102	680	470	6,686	5,715	—	—	—	—	33		
34	Кыновскій	д. ж.	126,678	112,814	13	251	2	95	2	70	1	12	35	310	—	83	428	152	3,414	43,550	—	—	—	—	34		
35	Чермоской	д. ж.	157,211	143,256	4	200	5	250	8	200	1	12	52	776	—	321	1,149	434	13,935	37,263	к. у.	1,942	—	—	35		
36	Кизеловскій	д. ж.	419,487	405,155	—	—	—	—	4	345	—	—	95	126	—	—	22	1,530	—	72,414	к. у.	543,763	—	—	36		
37	Полазнинскій	ж.	139,432	129,617	4	140	—	—	2	65	—	—	—	331	—	56	387	60	5,127	4,933	—	—	—	—	37		
38	Лысенскій	ж.	162,528	118,374	4	160	6	405	4	240	—	—	—	920	—	112	1,032	226	13,935	5,189	—	—	—	—	38		
39	Бисерскій	д.	302,257	252,581	2	40	—	—	1	150	—	—	61	—	—	20	81	150	262	46,117	—	—	—	—	39		
40	Теплогорскій	д.	Въ дачѣ Бисерска- го за вода.	—	—	—	—	—	1	35	—	—	—	—	—	—	—	—	—	—	—	—	—	—	—	40	
41	Кусье-Александровскій	д.	43,211	39,438	2	100	—	—	—	—	—	—	—	—	—	—	—	—	—	—	—	—	—	—	41		
42	Александровскій	д.	119,359	102,850	3	63	1	20	2	60	—	—	—	—	—	—	—	—	—	—	—	—	—	—	42		
43	Никитинскій	ж.	104,585	95,357	9	300	5	380	—	—	—	—	—	—	—	—	—	—	—	—	—	—	—	—	43		

1) Въ томъ числѣ на приготовленіе тиглей 50,593.
 2) Въ томъ числѣ при куреняхъ 2,500.
 3) Въ томъ числѣ при куреняхъ 300 человекъ.
 4) Въ томъ числѣ при куреняхъ 620.
 5) Въ томъ числѣ при куреняхъ 850 человекъ.

а) Общія свѣдѣнія о заводахъ.

№	ДѢЙСТВОВАВШИЕ ЗАВОДЫ. (Кому принадлежатъ). <i>Губерніи. Горная округа.</i>	Производства завода.	Имѣется земель.	Въ томъ числѣ лѣсовъ.	Д в и ж у щ и х ъ м а ш и н ъ.						З а д о л ж а л о с ь л ю д е й.						Употреблено на заводское дѣйствіе.			№					
					Вододѣй- ствующихъ колесъ.		Турбинъ.		Паровыхъ машинъ.		Локомо- билей.		Горнозаводскихъ.				Вспомога- тельныхъ по всему заводу вообще.	Дровъ. КУБ. САЖ.	Древес- наго угля. КОРОВ.		Каменного угля и другихъ ви- довъ минераль- наго топлива. ПУДОВЪ.				
					чис.	сил.	чис.	сил.	чис.	сил.	чис.	сил.	При домен- номъ произ- водствѣ.	При желе- номъ произ- водствѣ.	При сталь- номъ произ- водствѣ.	При про- чихъ произ- водствахъ.						ИТОГО.			
44	Чусовской; Камскаго Акціонерн. общ.	д. ж.	94,026	92,342	—	—	—	—	9	650	—	—	—	50	470	450	870	320	2,524	4,464	к. у. 1.197,966 антр. 5,349	44			
45	Пашійскій } Камскаго Акціо- Нытвенскій } нернаго общ.	д.	317,167	294,795	1	30	—	—	2	60	1	8	220	—	—	52	272	110	589	104,602	—	45			
46		ж.	28,482	18,145	—	—	13	645	2	60	1	12	—	520	33	94	647	114	8,557	5,326	—	46			
47	Юго-Камскій и } Насл. гр. А. вспомог. Вар- } П. Шувало- варинскій . . } ва.	ж.	30,907	23,549	9	180	6	270	2	65	1	6	—	492	—	158	650	72	3,831	3,465	антр. 660	47			
48		ж.	109,648	77,933	5	185	6	270	4	140	—	—	—	490	—	68	558	115	8,390	4,729	антр. 170	48			
49	Пожевской и вспо- } А. В. Все- могательный Ели- } волож- завето-Пожевской. } скаго.	ж.	109,648	77,933	5	185	6	270	4	140	—	—	—	490	—	68	558	115	8,390	4,729	антр. 170	49			
50		ж.	109,648	77,933	5	185	6	270	4	140	—	—	—	490	—	68	558	115	8,390	4,729	антр. 170	50			
51	Кутимскій; Общ. Кутимскаго и Привишерскаго горныхъ заводовъ	д.	на казенной землѣ	—	2	15	—	—	1	60	1	5	80	—	—	90	170	310	1,201	33,577	к. у. 1,000 антр. 604	51			
		<i>Верхотурскаго.</i>																							
52	Нижнетагильскій	д. л. ж. и ст.	128,429	122,022	4	140	10	577	3	375	2	25	169	503	15	21	708	1,987	13,888 ¹⁾	52,690	к. у. 576,333	52			
53	Нижнесалдинскій	д. ж. ст.	171,471	159,893	3	230	6	530	14	1,073	—	—	230	25	—	660	915	5,781	17,431 ²⁾	82,060	к. у. 35 торфа 3,126 к. с.	53			
54	Верхнесалдинскій	д. л. ж.	98,539	96,360	6	180	6	195	5	151	2	24	106	81	—	304	491	1,253	10,178 ³⁾	28,232	торфа 2,930 к. с.	54			
55	Черноисточинскій	л. ж. ст.	44,866	40,016	11	150	4	410	—	—	—	—	—	83	22	235	340	397	3,710 ⁴⁾	6,189	—	55			
56	Висимоуткинскій	л. ж.	54,259	53,153	—	—	2	230	1	40	—	—	—	400	—	21	421	601	2,252 ⁵⁾	969	—	56			
57	Висимошайтанскій	д. л. ж.	38,633	36,521	3	120	—	—	3	115	—	—	42	175	—	20	237	661	8,899 ⁶⁾	23,511	—	57			
58	Лайскій	ж.	23,868	23,368	—	—	1	50	1	75	—	—	—	105	—	—	105	467	5,656 ⁷⁾	259	—	58			
59	Нейво-Алапаевскій	д. л. ж. } Алапаевскіе; Насл. С. С. Яковлева и Рукавишни- кова.	470,692	—	2	60	12	620	7	425	5	—	140	630	—	225	995	2,346	994,597 ⁸⁾	58,190	торфа 381 к. с.	59			
60	Нейво-Шайтанскій				—	—	13	425	5	212	2	—	—	—	55	560	—	23	639	539	7,430 ⁹⁾	26,466	торфа 505	60	
61	Верхн.-Синячихинск.				д. ж.	470,692	—	—	—	2	80	3	98	3	—	42	223	—	—	265	657	5,736 ¹⁰⁾	20,507	торфа 511	61
62	Ирбитскій				д. ж.			—	—	3	197	4	170	—	—	—	—	50	267	—	8	325	1,269	1,399	17,220
63	Сосьвинскій; Общ. Коломенскаго машиностроит. завода	д. л.	120,000	115,184	—	—	—	—	5	104	—	—	—	—	—	—	100	270	—	—	—	63			

1) Въ т. ч. пней и сучьевъ 10,731.
 2) Въ т. ч. пней и пр. 10,439.
 3) Въ т. ч. пней и пр. 7,398.
 4) Въ т. ч. пней и пр. 2,352.
 5) Въ т. ч. пней и пр. 25.
 6) Въ т. ч. пней и пр. 2,401.
 7) Въ т. ч. пней и пр. 2,671.
 8) Въ т. ч. пней и пр. 985,909.
 9) Въ т. ч. пней и пр. 3,429.
 10) Въ т. ч. пней и пр. 1,731.

а) Общія свѣдѣнія о заводахъ.

№	ДѢЙСТВОВАВШЕ ЗАВОДЫ. (Кому принадлежать). Губерніи. Горнаго округа.		Производства завода.	Имѣется земель. десятинь.	Въ томъ числѣ лѣсовъ.	Движущихъ машинъ					
						Вододѣйствующихъ колесъ.		Турбинъ.		Паровыхъ машинъ.	
						чис.	сил.	чис.	сил.	чис.	сил.
64	Сухогорскій	Прпн. П. А. Пастухову. Восточно-Екатеринбургскаго.	д.	251,088	231,883	—	—	—	—	1	100
65	Николае-Павдинскій		л. ж.	76,549	59,240	—	—	—	—	—	—
66	Верхъ-Исетскій	Верхне-Исетскіе, графини Стенбокъ-Ферморъ.	д. л. ж.	124,461	62,035	—	—	10	725	11	538
67	Режевской		д. л. ж.	221,240	70,321	10	185	11	640	3	85
68	Верхнейвинскій		л. ж.	189,261	127,620	7	70	4	154	1	25
69	Нейво-Рудянской		д. ж.			1	15	—	—	3	102
70	Верхне-Тагильскій		д. ж.	55,870	46,170	1	20	4	327	2	100
71	Уткинскій		д. ж.			3	55	3	152	2	53
72	Сылвинскій		л. ж.	113,265	95,017	—	—	5	220	1	50
73	Нижне-Сылвинскій		ж.			8	80	4	108	—	—
74	Шайтанскій		ж.	Верхнейвинской дачи.	3	30	1	—	1	18	
75	Невьянскій		Невьянскіе; наследники П. С. Яковлева.	д. и ж.	179,871	90,752	3	60	1	15	1
76	Петрокамскій	ж.		—			—	—	—	1	25
77	Быньговскій	д. ж.	не	дѣйствительность	сѣ	1869	г	о	д	а.	
78	Сысертскій	Сысертскіе; наследники Турчанинова и Д. П. Соломирскому.	д. ж.	109,462	89,203	4	145	5	173	2	60
79	Верхъ-Сысертскій		ж.			2	60	2	80	—	—
80	Ильинскій	ж.	85,260	72,839	3	90	2	130	—	—	
81	Полевской	ж.			—	—	1	70	2	77	
82	Сѣверскій	д. ж.	44,984	36,003	—	—	3	360	4	127	
83	Нижне-Сергинскій	д. л. ж.	189,407	—	2	74	1	350	7	159	
84	Верхне-Сергинскій	д. ж.			—	—	1	50	7	212	
85	Михайловскій	ж.	172,783	—	20	170	3	55	3	98	
86	Верхне-Уфалейскій	д. ж.			1	25	—	—	4	117	
87	Нижне-Уфалейскій	д. ж.	4	110	3	290	5	239			
88	Верхне и Нижне-Кыштымскій	д. л. ж.	9	195	5	194	1	10			
89	Каслинскій	д. л. ж.	532,299	400,000	2	50	3	113	1	85	
90	Теченскій	ж.			2	105	1	80	—	—	
91	Нязепетровскій	д. л. ж.	5	180	5	405	3	128			
92	Шемахинскій	ж.	15	245	—	—	—	—			

1) Въ томъ числѣ хвои 9,234.
 2) Въ томъ числѣ хвои 6,508.
 3) Въ томъ числѣ хвои 6,930.
 4) Въ томъ числѣ хвои 3,289 к. с.
 5) Въ томъ числѣ лѣсныхъ отбросовъ 7,006 к. с.
 6) Въ томъ числѣ при куреняхъ 350 чел.
 7) Въ томъ числѣ сучьевъ, хвои и пр. 1,912 к. с.
 8) Въ томъ числѣ пней и пр. 2,918 к. с.
 9) Въ томъ числѣ при куреняхъ 272 ч.
 10) Въ томъ числѣ сучьевъ и пр. 3,629 куб. саж.
 11) Въ томъ числѣ при куреняхъ 1,280.
 12) Въ томъ числѣ при куреняхъ 1,012.
 13) Въ томъ числѣ при куреняхъ 827.
 14) Въ томъ числѣ при куреняхъ 185.

б) Общія свѣдѣнія о заводахъ.

инъ.	Задолжалось людей.						Употреблено на заводское дѣйствіе.						
	Локобилей.		Горнозаводскихъ.				Вспомогательныхъ по всему заводу вообще.	Дровъ. куб. саж.	Древеснаго угля. короб.	Каменнаго угля и другихъ видовъ минеральнаго топлива. пудовъ.	№		
	чис.	сил.	При доменныхъ производствахъ.	При железныхъ производствахъ.	При сталелитейныхъ производствахъ.	При прокатныхъ производствахъ.						ИТОГО.	
1	8	3	39	120	680	—	—	800	198	10,061	23,046	к. у. 3,058 торфа 4,753	64
—	—	2	81	60	380	—	10	450	130	706	37,335	торфа 2,664	65
—	—	—	—	8	145	—	147	300	200	2,167	8,667	—	66
—	—	—	—	50	60	—	24	134	28	253	31,785	—	67
—	—	2	40	51	68	—	103	222	157	471	19,984	—	68
—	—	—	—	66	103	—	28	197	270	560	24,272	—	69
—	—	—	—	—	171	—	34	205	231	1,607	16,605	—	70
—	—	1	45	—	102	—	13	115	133	1,893	1,024	—	71
—	—	—	—	—	30	—	30	60	180	57	5,213	—	72
—	—	—	—	37	—	—	75	112	179	—	16,341	—	73
—	—	—	—	—	48	—	—	48	64	—	9,512	—	74
—	—	2	30	132	274	—	86	492	2,128	12,826 ¹⁾	44,216	торфа 2,552	75
—	—	1	40	—	263	—	—	263	848	9,744 ²⁾	—	торфа 1,137	76
—	—	—	—	—	155	—	—	155	217	1,297	—	—	77
—	—	—	—	—	235	—	75	310	766	12,283 ³⁾	1,727	торфа 845	78
—	—	—	—	170	210	—	60	440	1,928	5,042 ⁴⁾	44,541	торфа 344	79
—	—	—	—	182	364	—	348	894	1,298	6,020	27,651	—	80
—	—	—	—	130	450	—	155	735	860	12,912 ⁵⁾	26,933	—	81
—	—	—	—	—	900	—	—	900	1,070 ⁶⁾	7,837 ⁷⁾	1,843	—	82
—	—	—	—	73	119	—	188	380	409	4,638 ⁸⁾	26,423	торфа 66	83
—	—	—	—	41	201	—	—	242	694 ⁹⁾	9,007 ¹⁰⁾	23,987	26	84
—	—	2	90	199	1,014	—	334	1,547	1,879 ¹¹⁾	7,116	30,637	—	85
—	—	3	81	80	156	—	923	1,159	1,225 ¹²⁾	318	22,921	—	86
—	—	2	170	—	42	—	—	42	96	1,143	187	—	87
—	—	1	32	70	640	—	260	970	1,290 ¹³⁾	4,699	26,208	—	88
—	—	—	—	—	47	—	21	68	285 ¹⁴⁾	115	640	—	89

а) **Общія свѣдѣнія о заводахъ.**

№	ДѢЙСТВОВАВШЕ ЗАВОДЫ. (Кому принадлежатъ). <i>Губерніи. Горная округа.</i>	Производства завода.	Имѣется земель.	Въ томъ числѣ лѣсовъ.	Д в и ж у щ и х ъ м а ш и н ѣ .						З а д о л ж а л о с ь л ю д е й .						Употреблено на заводское дѣйствіе.			№				
					десятиинъ.	Вододѣй- ствующихъ колесъ.		Турбинъ.		Паровыхъ машинъ.		Локомо- билей.		Горнозаводскихъ.					Вспомога- тельныхъ по всему заводу вообще.		Дровъ. куб. саж.	Древес- наго угля. КОРОВ.	Каменного угля и другихъ ви- довъ минераль- наго топлива. ПУДОВЪ.	
						чис.	сил.	чис.	сил.	чис.	сил.	чис.	сил.	При дожен- номъ произ- водствѣ.	При желѣз- номъ произ- водствѣ.	При сталь- номъ произ- водствѣ.	При про- чихъ произ- водствахъ.	ИТОГО.						
																								чис.
93	Ревдинскій	Ревдинскіе; Г.М. Пермикина.	96,221	60,000	10	340	—	—	—	—	—	—	—	—	—	—	—	—	—	—	—	93		
94	Маринскій				ж.	5	115	—	—	—	—	—	—	—	—	—	—	—	—	—	—	—	—	94
95	Бисертскій				ж.	75,477	54,000	5	143	—	—	—	—	—	—	—	—	—	—	—	—	—	—	95
96	Верхне и Нижне-Шайтанскій Гг. Бергъ	Билимбаевскіе; Гр. С. А. Стро- ганова.	34,251	20,577	9	110	4	168	9	373	7	82	66	331	—	243	640	692 ³⁾	9,657 ⁴⁾	24,012	{ торфа 16,877 2,369 к. с.	96		
97	Билимбаевскій				д.	67,378	47,251	2	20	2	70	3	51	4	50	394	—	—	394	1,250		12,206	23,360	97
98	Уткинскій				д. ж.	89,951	67,000	8	170	—	—	2	90	1	16	—	—	—	675	1,360		2,467	16,861	—
99	Камбарскій; Г. С. Кандюрина	ж.	6,100	4,900	6	55	—	—	—	—	—	—	50	—	32	82	160	120	3,400	—	99			
100	Уфимской. Уфимская.	—	6,890,245	4,970,653	279	6,292	199	11,619	184	8,372	54	928	3,687	16,508	635	7,634	28,941	44,513	1,314,544	1,427,844	—	100		
101	Симскій	Гг. Балашо- выхъ.	260,335	209,615	3	15	3	185	—	—	1	8	79	60	95	50	284	920	1,300	18,477	—	100		
102	Миньярскій				ж.	7	220	5	255	—	—	—	—	—	610	—	50	660	420	6,964	746	—	101	
103	Николаевскій				д.	—	—	—	—	—	1	40	—	—	42	—	—	16	58	516	533	13,326	—	102
104	Катавъ-Ивановскій	Кн. Бѣло- сельскаго Бѣ- лозерскаго.	199,263	179,405	—	—	9	340	12	1,275	—	—	319	130	581	95	1,125	2,080	13,620	78,114	антр. 5,736	103		
105	Усть-Катавскій				ж. д. л. ст. и рельс. ж. ст.	7	220	1	100	—	—	—	—	—	—	201	4	180	385	1,160	2,490	6,700	нефт. ост. 6,100	104
105	Юрюзанскій; Кн.-ни Бѣлосель- ской-Бѣлозерской				д. ж. ст. л.	165,434	109,886	10	880	2	90	3	230	1	8	111	573	—	116	800	1,848	9,092	41,300	—
106	Оренбургской.	—	625,032	498,906	27	1,335	20	970	16	1,545	2	16	551	1,574	680	507	2,592	6,944	33,999	158,663	—	106		
107	Бѣлорѣцкій	Акціон. общ. Бѣлорѣц- скихъ Пап- ковыхъ за- водовъ.	210,727	179,277	20	520	6	350	7	500	2	28	203	781	—	—	984	5,256	11,252	76,182	—	106		
108	Тирлянскій				д. л. ж. ст.	3	115	6	256	6	460	1	12	62	640	8	—	710	3,200	13,058	33,403	—	107	
108	Кагинскій				д. пров., гвоздо-руб.	22,126	11,777	1	20	—	—	4	232	—	—	60	—	—	204	264	3,000	2,679	27,474	—
109	Верхне-Авзяно-Петров- скій	Насл. Бе- нардаки.	41,065	33,767	6	168	—	—	2	85	—	—	95	285	—	60	440	1,050	4,870	33,319	—	109		
110	Нижне-Авзяно-Петров- скій				ж.	26,928	13,185	6	100	—	—	1	60	—	—	—	275	—	13	288	305	2,670	—	110
111	Зигазинскій; Шамова и К ^о	д.	15,000	12,000	—	—	—	—	2	72	—	—	65	—	—	—	65	550	226	33,826	—	111		
112	Инзерскій; С. П. фонъ-Дервизъ	д.	53,581	53,036	—	—	—	—	1	35	—	—	30	—	—	—	30	20	805	19,096	—	112		
	Итого на частныхъ (б).	—	408,667	342,282	36	923	12	606	23	1,444	3	40	515	1,981	8	277	2,781	13,381	35,560	223,300	—			
	Итого на Уралѣ (а+б)	—	8,735,607	6,457,312	420	10,749	260	15,850	239	12,958	63	1,028	4,955	20,189	1,323	9,712	45,790	75,866	1,444,553	1,983,889	к. у. 2,392,707 антр. 19,243 кокса 61,338 торфа 21,167 к. с. нефт. ост. 19,843			
	Итого на Уралѣ (а+б)	—	11,211,867	8,305,693	511	12,292	302	18,512	293	16,954	73	1,139	5,954	21,720	1,474	13,637	56,565	86,780	1,511,518	2,265,294	к. у. 3,517,373 антр. 56,932 кокса 69,592 торфа 21,427 к. с. нефт. ост. 392,798			

1) Въ томъ числѣ сучьевъ и пр. 2,371.
2) Въ томъ числѣ сучьевъ и пр. 777.
3) Въ томъ числѣ при куреняхъ 370.
4) Въ томъ числѣ сучьевъ и пр. 5,861.

а) **Общія свѣдѣнія о заводахъ.**

№	ДѢЙСТВОВАВШЕ ЗАВОДЫ. (Кому принадлежатъ). <i>Губерніи. Горнаго округа.</i>	Производства завода.	Имѣется земель. десятинъ.	Въ томъ числѣ лѣсовъ. 83,080	Движущихъ машинъ.						инъ.		Задолжалось людей.					Употреблено на заводское дѣйствіе.			№		
					Вододѣйствующихъ колесъ.		Турбинъ.		Паровыхъ машинъ.		Локомотивей.		Горнозаводскихъ.				Вспомогательныхъ по всему заводу вообще.	Дровъ. куб. саж.	Древеснаго угля. короб.	Каменнаго угля, и другихъ видовъ минеральнаго топлива. пудовъ.			
					чис.	сил.	чис.	сил.	чис.	сил.	чис.	сил.	При ложенномъ произ-водствѣ.	При желѣзномъ произ-водствѣ.	При стальномъ произ-водствѣ.	При прочихъ произ-водствахъ.						ИТОГО.	
					чис.	сил.	чис.	сил.	чис.	сил.	чис.	сил.	При ложенномъ произ-водствѣ.	При желѣзномъ произ-водствѣ.	При стальномъ произ-водствѣ.	При прочихъ произ-водствахъ.	ИТОГО.	куб. саж.	короб.	пудовъ.			
II. ЗАМОСКОВНЫЕ.																							
Частные.																							
Нижегородской. 1-ю округа.																							
113	Выксунскій	д.	108,810	83,080	—	—	—	—	4	92	4	—	44	—	—	130	174	335	840	42,910	т. 1,202 неф. 5,823	113	
114	Нижне-Выксунскій. } Т-ва Выксунскихъ горныхъ заводовъ.	ж. д. ст.			3	45	—	—	—	6	1,360	9	—	—	180	75	112	367	310	2,753	899	т. 2,457 п. 544,290	114
115	Вильскій	ж. д. пр.			5	75	1	15	3	130	6	—	—	95	—	175	270	160	4,230	313	торф.	786	115
116	Велетминскій	ж. д.			3	40	—	—	1	50	3	—	—	65	—	60	125	98	4,860	515	—	—	116
117	Кулебакскій; Т-ва Коломенскаго машиностроительнаго завода	д. ж. ст.	2,528	1,146	—	—	—	—	11	460	29	—	50	60	100	90	300	400	28,476	44,364	торф. 2,157 к. с. кокса 1,917 антрац. 120 нефти 600	117	
118	Илевскій; Т-ва Шиповскихъ заводовъ	ж. д. ст.	15,096	12,302	—	—	—	—	8	226	16	—	227	315	—	182	724	131	11,732	45,295	—	118	
119	Ташинскій	д. ж.	3,964	3,000	—	—	—	—	6	142	9	—	50	150	—	200	400	200	4,706	25,000	—	119	
120	Сормовскій; наслѣдниковъ Бенардаки	ж. д. ст.	147	—	—	—	—	—	30	1,166	31	—	—	300	220	1,414	1,934	30	2,583	1,441	кам. уг. 88,755 неф. 1,308,240 кокса 29,550	120	
121	Рукавишниковъ	ст. т.	1	—	—	—	—	—	—	—	—	—	—	8	—	—	8	—	131	6	—	121	
Владимірской.																							
122	Гусевскій; насл. Баташева	ж. д.	130,546	99,528	11	160	1	15	69	3,626	107	—	371	1,165	403	2,363	4,302	1,664	60,311	160,443	—	—	122
123	Верхне-Унженскій; ему-же	д.	45,544	38,720	14	215	—	—	1	—	1	12	36	75	—	98	209	34	2,741	8,727	торфа	391	122
124	Бѣлоключевскій; пр. купцу Н. И. Петрову	ж. и д.	11,492	834	—	—	—	—	—	—	2	—	32	—	—	—	32	20	131	5,997	торфа	297	123
125	Доштинскій; Т-ва Выксунскихъ горныхъ заводовъ	ж. пр.	330	200	—	—	—	—	1	—	—	—	96	122	—	—	218	25	1,403	10,565	—	—	124
125	Доштинскій; Т-ва Выксунскихъ горныхъ заводовъ	ж. пр.	см. Выксун.	—	3	—	2	—	2	80	7	—	—	95	—	45	140	38	164	328	торфа 448 нефти 1,130	125	
126	Колпинскій; Т-ва металлург. заводовъ	д. ж.	127	—	—	—	—	—	4	106	6	—	92	74	—	8	174	26	—	23,986	—	—	126
Рязанской.																							
127	Сентурскій; Громова	ж. д.	57,493	39,754	17	215	2	—	8	186	16	12	256	366	—	151	773	143	4,439	49,543	—	—	127
128	Сынтулъскій; Баташева	д.	1,700	600	—	—	—	—	2	50	5	—	32	86	—	—	118	6	1,100	48,744	торфа	322	127
128	Сынтулъскій; Баташева	д.	3,456	1,592	1	15	—	—	1	16	1	—	202	—	—	—	202	69	194	9,916	—	—	128
Тамбовской.																							
129	Вознесенскій; Т-ва Шиповскихъ заводовъ	ж. пр.	5,156	2,192	1	15	—	—	3	66	6	—	234	86	—	—	320	75	1,294	58,660	—	—	129
129	Вознесенскій; Т-ва Шиповскихъ заводовъ	ж. пр.	23,865	21,667	—	—	—	—	9	359	13	—	—	322	—	366	688	140	9,970	3,081	—	—	129
Московской.																							
130	Андроновскій; Т-ва Московск. металл. завод.	ж. д. ст.	—	6	—	—	—	—	5	2,350	16	—	—	322	242	847	1,411	70	—	—	к. у. 524,227 нефт. 992,213	130	

а) Общія свѣдѣнія о заводахъ.

№	ДѢЙСТВОВАВШЕ ЗАВОДЫ. (Кому принадлежатъ). <i>Губерніи. Горнаго округа.</i>	Производства завода.	Имѣется земель. десятинъ.	Въ томъ числѣ лѣсовъ.	Движущихъ машинъ.						Задолжалось людей.					Употреблено на заводское дѣйствіе.			№			
					Вододѣй- ствующихъ колесъ.		Турбинъ.		Паровыхъ машинъ.		Локомо- билей.		Горнозаводскихъ.				Вспомога- тельныхъ по всему заводу вообще.	Дровъ. куб. саж.		Древес- наго угля. короб.	Каменнаго угля и другихъ ви- довъ минераль- наго топлива. пудовъ.	
					чис.	сил.	чис.	сил.	чис.	сил.	чис.	сил.	При домен- номъ произ- водствѣ.	При желе- номъ произ- водствѣ.	При сталь- номъ произ- водствѣ.	При про- чихъ произ- водствахъ.						ИТОГО.
131	Тульской. 2-го округа Дубенскій; Мосоловыхъ	л. д.	51	—	1	20	—	—	1	20	—	—	200	—	—	—	200	55	915	6,400	—	131
132	Калужской. Ханинскій; М. Ю. Киселевой.	д. л.	3,983	3,879	2	18	—	—	1	30	—	—	215	—	—	80	295	55	665	4,800	—	132
133	Черепетскій; Бр. Билибинныхъ . .	д. л.	10	—	1	25	—	—	—	—	—	—	224	—	—	37	261	25	206	7,258	—	133
134	Богдано-Петровскій; Погожева .	д. л.	16	—	1	25	—	—	—	—	—	—	141	—	—	—	141	8	234	2,457	—	134
135	Песочинскій; Криворотова	д. л.	8	—	1	25	—	—	2	32	—	—	190	—	—	—	190	50	662	7,022	—	135
136	Людиновскій .	д. л. ж.	20,253	17,742	3	180	—	—	4	300	2	20	530	188	—	1,048	1,766	1,090	15,568	6,154	61,923	136
137	Сукременскій .	д. л.	15,841	11,963	1	20	1	60	1	50	1	12	432	—	—	73	505	47	4,539	8,728	—	137
138	Песочинскій .	д. л.	27,544	24,594	2	125	—	—	2	33	2	12	110	—	—	360	470	100	3,200	6,900	—	138
139	Ресетинскій .	д. л.	1,454	1,050	—	—	—	—	1	25	—	—	116	—	—	—	116	61	1,852	3,025	—	139
140	Сенетско-Ивановскій; Тоже	д. л.	45	—	—	—	—	—	1	30	—	—	170	—	—	35	205	20	1,730	2,632	—	140
141	Думиническій; Цыплаковыхъ и Лабунскаго	д. л.	1,976	1,126	—	—	—	—	3	100	1	14	450	—	—	—	450	65	490	2,840	—	141
142	Мышегскій; Ковригина	д. л.	347	70	—	—	1	60	1	20	—	—	320	—	—	50	370	22	1,240	6,935	14,742	142
143	Дугненскій; Погожева аренд. Бр. Барановы	д. л.	53	—	1	25	—	—	—	—	—	—	221	—	—	30	251	36	856	6,068	—	143
144	Серенскій; М. И. Криворотова .	ж.	72	—	4	10	1	8	—	—	—	—	—	30	—	20	50	8	598	217	—	144
	Орловской.	—	71,602	60,424	16	453	3	128	16	620	6	58	3,119	218	—	1,733	5,070	1,587	31,840	65,036	—	
145	Бѣжицкій; Крахта	д.	на арендн.	землѣ.	—	—	—	—	8	410	—	—	225	—	—	—	225	—	400	43,274	—	145
146	Жуковский; Радусевича	д.	—	—	—	—	—	—	1	30	—	—	100	—	—	—	100	—	44	4,130	—	146
147	Бытошевскій; Мельникова	д. л.	10,299	6,390	—	—	3	55	1	10	—	—	211	—	—	19	230	28	1,146	4,303	—	147
148	Брянскій; Акціонерн. общ.	ж. ст.	7,014	—	—	—	—	—	53	4,766	2	20	—	150	1,060	3,600	4,810	1,390	55,600	14,000	660,000	148
	Итого на Замосковныхъ	—	17,313	6,390	—	—	3	55	63	5,216	2	20	536	150	1,060	3,619	5,365	1,418	57,190	65,707	—	
	Итого на Замосковныхъ	—	306,026	229,955	46	863	9	198	174	12,443	166	90	4,716	2,629	1,705	9,079	18,529	5,152	165,959	409,170	горфа 8,060 к. с. нефтян. остатковъ и нефти 2.852,296 антрацита 120 пуд. каменнаго угля и кокса 1.381,114	
	III. ПОЛЬСКІЕ.																					
	а) Казенные.																					
	Радомской.																					
149	Бзинскій	д.	49	—	1	20	—	—	1	30	—	—	24	—	—	—	24	4	660	5,967	—	149
150	Мостковскій	д.	26	—	1	12	—	—	1	12	—	—	27	—	—	—	27	5	1,015	11,329	кокса 9,779	150
151	Сельпійскій	ж.	170	—	2	90	1	12	—	—	—	—	—	—	92	—	92	13	6,887	—	—	151
	Кѣлецкой.	—	245	—	4	122	1	12	2	42	—	—	51	—	92	—	143	22	8,562	17,296	—	
152	Реевскій	д. л.	64	—	1	16	—	—	—	—	—	—	111	—	—	—	111	9	500	6,132	кокса 1,244	152
153	Бялогонскій	ж. мех.	48	—	3	34	—	—	2	40	1	10	—	—	—	38	38	35	100	130	—	153
	Итого на казенныхъ (а)	—	112	—	4	50	—	—	2	40	1	10	111	—	—	38	149	44	600	6,262	—	
	Итого на казенныхъ (а)	—	357	—	8	172	1	12	4	82	1	10	162	—	92	38	292	66	9,162	23,558	кокса 11 023	

а) Общія свѣдѣнія о заводахъ.

№	ДѢЙСТВОВАВШЕ ЗАВОДЫ. (Кому принадлежать). <i>Губерніи. Горнаго округа.</i>		Производства завода.	Имѣется земель.	Въ томъ числѣ лѣсовъ.	Движущихъ машинъ.				Локомотивовъ.		Задолжалось людей.					Употреблено на заводское дѣйствіе.			№				
						Вододѣйствующихъ колесъ.		Турбинъ.		Паровыхъ машинъ.		Итого.	Горнозаводскихъ.				Вспомогательныхъ по всему заводу вообще.	Дровъ. куб. саж.	Древеснаго угля. короб.		Каменнаго угля и другихъ видовъ минеральнаго топлива. пудовъ.			
						числ.	сил.	числ.	сил.	числ.	сил.		При ломенномъ произ-водствѣ.	При желѣзномъ произ-водствѣ.	При стальномъ произ-водствѣ.	При прочихъ произ-водствахъ.						Итого.		
																							числ.	сил.
154	б) Его Императ. Велич. Петроковской. 3-го округа. Бляховня		д. л.	—	—	1	10	—	—	1	40	—	—	74	—	—	—	74	26	—	7,000	17,100	154	
б) Частные.																								
155	Петроковской. 1-го округа. Гута Банкова; Анонимн общ.		д. ж. ст. л.	—	—	—	—	—	—	34	3,385	—	—	67	680	270	646	1,663	1,349	—	—	11,775,440	155	
156	Екатерина; общ. соед. зав. «Королевскаго» и «Лаура».		д. ж. ст. л.	—	—	—	—	—	—	27	2,755	—	—	168	696	75	87	1,026	150	—	30	5,603,422	156	
157	Александръ; Акціонерн. общ.		ст. ж.	—	—	—	—	—	—	16	958	1	25	—	84	63	123	270	330	—	—	1,808,200	157	
158	Пушкинъ; Гр. Г. Доннерсмарка.		ж.	—	—	—	—	—	—	3	565	—	—	—	270	—	—	270	20	—	—	1,221,924	158	
159	Поремба; Принсгейма		д. л.	—	—	—	—	1	15	4	70	—	—	15	—	—	240	255	30	—	1,600	2,400	159	
160	Смуги; насл.-овъ Фр. Фалька.		ж.	—	—	3	12	—	—	—	—	—	—	—	4	—	—	4	3	—	24	—	160	
161	Дзбанки; Лихтенштейна		ж.	—	—	2	12	—	—	—	—	—	—	—	3	—	—	3	—	500	—	—	161	
3-го округа.																								
162	Старая кузница; Энгеля		д. л.	—	—	1	15	—	—	1	40	—	—	80	—	—	—	80	30	—	—	5,694	—	162
Итого.																								
Плоцкой.																								
163	Бржезно; Наимской		ж.	—	—	2	20	—	—	—	—	—	—	—	2	—	—	2	1	150	—	—	163	
Радомской. 2-го округа.																								
164	Страховицы } Акц. общ. страховицкихъ горн. заводовъ.		д.	—	—	—	—	2	72	5	90	1	10	92	—	—	—	92	301	—	28,443	—	164	
165	Михаловъ.		ж. прок.	23,732	22,766	1	40	—	—	2	8	—	—	—	115	—	—	115	6	—	—	к. у. 384,102	165	
166	Нетулиско		ж. прок.	—	—	2	120	1	6	—	—	1	12	—	106	—	—	106	4	—	—	к. у. 305,324	166	
167	Климчевскій; общ. Островскихъ заводовъ.		д. ст.	29	—	—	—	—	—	—	—	—	—	68	—	519	490	1,077	217	—	—	кокса 1,326,574	167	
168	Бодзеховскій; бр. Котковскихъ		д. ж. гвозд.	4,005	4,000	5	92	3	12	4	140	—	—	72	109	—	55	236	336	1,497	30,402	к. у. 1,640,623	168	
169	Яновъ.		д.	—	—	1	15	—	—	1	15	—	—	22	—	—	—	22	100	1,570	12,350	—	169	
170	Топорня		ж.	—	—	1	30	—	—	1	30	—	—	—	49	—	—	49	12	2,582	—	—	170	
171	Гамерня		л.	3,780	3,447	2	20	—	—	—	—	—	—	—	—	—	40	40	20	1,326	48	4,995	171	
172	Млыны		ж.	—	—	1	24	—	—	—	—	—	—	—	7	—	—	7	2	336	—	—	172	
173	Кавенчинъ		д.	—	—	1	16	—	—	2	32	—	—	24	—	—	1	25	87	—	13,117	—	173	
174	Руда-Маланецкая		ж.	8,564	7,481	3	66	—	—	1	6	1	6	—	44	—	—	44	16	—	—	к. у. 85,370	174	
175	Маланецъ		гвозд.	—	—	6	—	—	—	—	—	1	15	—	4	—	103	107	—	—	—	к. у. 30,000	175	
176	Ближинскій; Гр. Платера		д. л.	3,348	2,918	1	18	—	—	1	18	—	—	30	—	—	80	110	80	—	5,600	—	—	176
177	Надольна		д.	7,500	6,800	1	12	—	—	1	16	—	—	38	—	—	—	38	122	—	13,336	—	—	177
178	Павловъ		д.	—	—	1	16	—	—	3	90	—	—	—	73	—	—	73	18	1,251	—	к. у. 116,855	178	
179	Фурмановъ		д.	—	—	—	—	—	—	1	120	—	—	72	—	—	—	72	270	—	20,577	—	—	179
180	Вонглевъ		ж.	5,900	5,750	3	12	—	—	—	—	—	—	—	10	—	—	10	—	—	400	—	—	180
181	Мала-Весъ		ж.	—	—	3	12	—	—	1	8	—	—	25	—	—	—	25	35	—	3,815	к. у. 801	181	

а) **Общія свѣдѣнія о заводахъ.**

№	ДѢЙСТВОВАВШЕ ЗАВОДЫ. (Кому принадлежать). <i>Губерніи. Горная округа.</i>	Производства завода.	Имѣется земель.	Въ томъ числѣ лѣсовъ.	Движущихъ машинъ.						Задолжалось людей.					Употреблено на заводское дѣйствіе.			№					
					Десятинъ.	Вододѣйствующихъ колесъ.		Турбинъ.		Паровыхъ машинъ.		Локобилей.		Горнозаводскихъ.				Вспомогательныхъ по всему заводу вообще.		Дровъ. куб. саж.	Древеснаго угля. короб.	Каменнаго угля и другихъ видовъ минеральнаго топлива. пудовъ.		
						чис.	сил.	чис.	сил.	чис.	сил.	чис.	сил.	При доменномъ производствѣ.	При желѣзномъ производствѣ.	При стальномъ производствѣ.	При прочихъ производствахъ.						ИТОГО.	
																								чис.
182	Кузница-Борковицкій; Кн. Четвертынской	д.	3,010	3,009	1	12	—	—	3	200	—	—	128	—	—	—	128	173	—	15,359	к. у.	207,566	182	
183	Стомпорковъ (конскій); гр. Тарновскаго	д. л.	10,250	10,200	—	—	—	—	2	56	1	5	12	34	—	—	46	10	—	3,140	—	—	183	
184	Колонецъ (Фалковскій); бр. Якубовскихъ	д. ж.	—	—	2	46	—	—	1	12	—	—	20	—	—	2	22	67	20	4,030	кокса	1,138	184	
185	Скурницкій; Циховскаго	д.	785	430	1	4	—	—	—	—	—	—	—	—	—	—	—	—	—	—	—	—	185	
186	Неборовъ (Красновскій); Дуткевича аренд. Зингеръ	ж.	—	—	—	—	—	—	2	65	—	—	—	12	12	—	24	—	—	—	—	153,334	186	
187	Каменна; Витвицкаго	л.	24	—	1	16	—	—	—	—	—	—	36	—	—	58	94	—	215	—	—	4,777	187	
188	Ново-Бзинъ; Киссина	л.	—	—	—	—	—	—	—	—	—	—	—	—	—	—	—	—	—	—	—	—	188	
189	Шидловецъ; Гольдкорна и К ^о	л.	—	—	—	—	—	—	—	—	1	8	—	—	—	75	75	15	—	—	кокса	6,200	189	
190	Ржуцовскій; Мокеевскаго	ж. л. гвоз.	750	675	3	50	—	—	1	16	—	—	—	—	—	40	40	20	—	—	кокса	3,500	190	
191	Млынскъ	ж.	—	—	2	16	—	—	—	—	—	—	—	4	—	—	4	—	—	—	250	—	191	
192	Седлевъ	ж.	—	—	2	8	—	—	—	—	—	—	—	4	—	—	4	—	—	—	130	—	192	
193	Мохоры; Гольдмера	ж.	—	—	3	12	—	—	1	16	—	—	—	8	—	—	8	—	—	—	322	—	193	
	Кѣлецкой.	—	71,677	67,476	48	669	6	90	33	938	6	56	636	579	531	1,124	2,870	1,981	8,797	150,959	—	—	—	
194	Красновскій; Дуткевича	д. л.	4,885	4,485	1	16	—	—	1	16	—	—	45	—	—	—	45	206	—	6,262	—	—	194	
195	Гута-Ядвига въ Кузняхъ; Кашинскаго и К ^о	д. л.	15	—	—	—	—	—	1	16	2	20	40	—	—	48	88	—	—	8,865	—	—	195	
196	Войцѣховъ; отдѣленіе Щецинскихъ горн. заводовъ	д. л.	5,009	4,000	1	12	—	—	1	12	—	—	15	—	—	36	51	55	—	2,600	—	—	196	
197	Гумеръ; М. Грима	—	4	—	2	8	—	—	—	—	—	—	—	4	—	—	4	—	—	320	—	—	197	
	Итого на частныхъ.	—	9,913	8,485	4	36	—	—	3	44	2	20	100	4	—	84	188	261	—	18,047	—	—	—	
	Всего въ Царствѣ Польскомъ	—	81,590	75,691	54	720	7	105	123	8,755	9	101	1,069	2,322	939	2,304	6,634	4,155	9,447	176,353	25,009,545	—	—	
	IV. СѢВЕРО-ЗАПАДНОЙ РОССИИ.																							
	Виленской. 2-10 округа																							
198	Клѣтицинскій	ж.	—	—	—	—	—	—	4	134	—	—	—	70	—	—	70	13	1,256	—	—	—	198	
199	Рудня	д.	—	—	1	20	—	—	—	—	—	—	15	—	—	2	17	80	—	2,820	—	—	199	
	Итого	—	—	—	1	20	—	—	4	134	—	—	15	70	—	2	87	93	1,256	2,820	—	—	—	
	V. ЮЖНОЙ И ЮГО-ЗАПАДНОЙ РОССИИ.																							
	Область Войска-Донскаго.																							
200	Сулиновскій; Пастухова	д. ж.	469	—	—	—	—	—	7	865	2	18	102	474	124	757	1,457	103	—	—	—	—	2,559,952	200

а) Общія свѣдѣнія о заводахъ.

№	ДѢЙСТВОВАВШЕ ЗАВОДЫ. (Кому принадлежатъ). <i>Губерніи. Горнаго округа.</i>	Производства завода.	Имѣется земель. десятинъ.	Въ томъ числѣ лѣсовъ.	Движущихъ машинъ.						Задолжалось людей.						Употреблено на заводское дѣйствіе.			№				
					Вододѣйствующихъ колесъ.		Турбинъ.		Паровыхъ машинъ.		Локомотивей.		Горнозаводскихъ.				Вспомогательныхъ по всему заводу вообще.	Дровъ. куб. саж.	Древеснаго угля. короб.		Каменнаго угля и другихъ видовъ минеральнаго топлива. пудовъ.			
					чис.	сил.	чис.	сил.	чис.	сил.	чис.	сил.	При ломаномъ произ-водствѣ.	При желѣзномъ произ-водствѣ.	При стальномъ произ-водствѣ.	При прочихъ произ-водствахъ.						ИТОГО.		
201	Волынской. Юго-Западнаго. Денешевскій; Бр. Дурилиныхъ аренд. Денешевскимъ Т-вомъ.	д. ч. ж.	—	6,000	—	—	—	—	5	111	—	—	83	110	—	—	193	350	—	5,417	—	201		
202	Ягоденскій; Бр. Дурилиныхъ.	д. ч.	—	—	—	—	—	—	1	4	—	—	24	—	—	—	24	89	—	5,487	—	202		
203	Крапивенскій; Мезенцовой . . .	д. ч.	25,810	4,643	—	—	—	—	1	8	—	—	6	—	—	—	6	12	—	15,000	—	203		
204	Эмильчинскій	д. ч.	20	—	—	—	—	—	1	25	—	—	45	—	—	—	45	20	—	19,775	—	204		
		—	25,830	10,643	—	—	—	—	8	148	—	—	158	110	—	—	268	471	—	—	—			
205	Херсонской. Гданцевскій; Акц. общ. Криво-рогскихъ рудъ	д. ч.	—	—	—	—	—	—	13	688	2	35	44	—	—	25	69	62	—	—	кокса 1.225,987	205		
206	Екатеринославской. Днѣпровско-Таврической. Александровскій; Акц. общ. Брянскаго завода	д. ж. л. ст.	181	—	—	—	—	—	38	8,300	3	32	660	597	998	1,148	3,403	353	—	—	{ антр. 115,308 кокса 6.262,971 к. у. 13.032,215	206		
207	Днѣпровскій; Ю. Русскаго общ. мет. зав.	д. ж. л. ст.	73	—	—	—	—	—	75	4,811	15	275	584	513	1,115	913	3,125	500	—	—	{ к. у. 15.561,087 антр. 8,005 кокса 1.219,334	207		
208	Харьково-Бахмутскаго. Новороссійскаго общ.	д. ж. л. ст.	18,888	200	—	—	—	—	77	6,386	—	—	205	358	688	678	1,929	3,009	—	—	{ к. у. 10.813,783 кокса 9.382,792	208		
		—	19,142	200	—	—	—	—	190	19,497	18	307	1,449	1,468	2,801	2,739	8,457	3,862	—	—	—			
	Итого въ Южной и Юго-Западной Россіи	—	45,402	10,843	—	—	—	—	218	21,198	22	360	1,753	2,052	2,925	3,527	10,257	4,498	—	коробовъ. 10,904 корцевъ. 34,775	60.181,434			
VI. СѢВЕРНАГО КРАЯ.																								
а) Казенные.																								
209	Олонецкой. (того-же округа). Александровскій	л.	249,502	231,563	6	100	2	120	4	180	2	12	—	—	12	620	632	177	434	7,972	—	209		
210	Кончезерскій	д.			1	27	—	—	—	—	—	—	—	—	—	—	—	—	—	29	545	146	—	210
211	Валазминскій	д.			102,738	73,324	—	—	1	45	—	—	1	10	16	—	—	7	23	14	1.709	6,146	—	211
		—	352,240	304,887	7	127	3	165	4	180	3	22	16	—	12	627	655	220	2,688	14,264	—			
212	Выборгской. (того-же округа). Суоярвскій	д. л.	202,219	189,375	5	50	1	25	—	—	—	—	20	—	—	7	27	22	153	6,771	—	212		
	Итого на казенныхъ	—	554,459	494,262	12	177	4	190	4	180	3	22	36	—	12	634	682	242	2,841	21,035	—			

а) Общія свѣдѣнія о заводахъ.

№	ДѢИСТВОВАВШЕ ЗАВОДЫ. (Кому принадлежатъ). <i>Губерніи. Горнаго округа.</i>	Производства завода.	Имѣется земель.	Въ томъ числѣ лѣсовъ.	Движущихъ машинъ.						Задолжалось людей.						Употреблено на заводское дѣйствіе.			№		
					Вододѣйствующихъ колесъ.		Турбинъ.		Паровыхъ машинъ.		Локомотивовъ.		Горнозаводскихъ.				Вспомогательныхъ по всему заводу вообще.	Дровъ. куб. саж.	Древеснаго угля. короб.		Каменнаго угля и другихъ видовъ минеральнаго топлива. пудовъ.	
					чис.	сил.	чис.	сил.	чис.	сил.	чис.	сил.	чис.	сил.	При доменномъ производствѣ.	При желѣзномъ производствѣ.						При стальномъ производствѣ.
б) Частные.																						
<i>С.-Петербургской. Сѣв. горн. окр.</i>																						
213	Ижорскіе (Колпинскіе); Морскаго Министерства	—	—	—	4	274	4	190	17	2,217	2	29	—	—	—	—	3,118	—	1,930	39	к. у. 3.782,432	213
214	Обуховскій; Морск. Министер.	ж. ст.	33	—	—	—	—	—	26	?	4	?	—	?	?	?	1,757	554 ?	—	716	к. у. 2.576,196	214
215	Путиловскій; Общ. Путил. зав.	ж. ст. л.	61	—	—	—	—	—	65	7,300	—	—	—	293	1,005	4,602	5,900	564	628	—	{ к. у. 6.391,716 кокса 625,775 нефти 59,496	215
216	Невскій; Московскаго Т-ва. . .	ж. ст. л.	34	—	—	—	—	—	10	—	1	—	—	—	187	2,356	2,596	170	425	67	{ к. у. 1.448,110 кокса 220,000	216
217	Александровскій; Общ. Александр. зав.	ст. л.	5	—	—	—	—	—	7	715	8	77	—	—	168	569	764	—	535	—	{ к. у. 2.123,300 кокса 48,400	217
218	Общ. С.-Петербургскихъ желѣзнодорожнаго и проволочн. зав.	ж. пр.	}	?	—	—	—	—	13	145	1	15	—	190	—	—	190	280	—	—	{ к. у. 1.250,000 неф. 80,000	218
219																						
		—	133	—	4	274	4	190	138	10,377	16	121	—	433	1,360	7,554	14,275	1,568	3,518	822	—	
<i>Курляндской.</i>																						
220	Беккера и К ^о (въ Либавѣ) . . .	ж. ст. л.	13	—	—	—	—	—	20	1,500	—	—	—	6	150	404	560	90	21	—	{ к. у. 1.903,107 кокса 32,938	220
<i>Олонецкой.</i>																						
221	Святнаволоцкій; Семенова. . .	д.	—	—	—	—	—	—	—	—	—	—	—	—	—	—	—	—	—	—	—	221
Итого на частныхъ																						
		—	146	—	4	274	4	190	158	11,877	16	121	—	489	1,510	7,958	14,835	1,658	3,539	822	к. у. 19.474,861 кокса 927,113 нефти 139,496	
Итого на Сѣверѣ Россіи																						
		—	554,605	494,262	16	451.	8	380	162	12,057	19	143	36	489	1,522	8,592	15,517	1,900	6,380	21,857	к. у. 19.474,861 кокса 927,113 нефти 139,496	
VI. СИБИРСКІЕ.																						
<i>Забайкальской обл. Нерчинск.</i>																						
<i>Кабинета Его Величества.</i>																						
222	Петровскій	д. л. ж.	104,637	94,551	17	204	—	—	3	130	—	—	37	81	2	81	201	34	1,141	7,531	—	222
<i>Томской.</i>																						
223	Гурьевскій	д. л. ж.	—	—	4	32	2	110	—	—	—	—	48	91	—	201	340	316	350	8,193	—	223
Итого на кабинетскихъ.																						
		—	104,637	94,551	21	236	2	110	3	130	—	—	85	172	2	282	541	350	1,491	15,724	—	

а) Общія свѣдѣнія

о заводахъ.

№	ДѢЙСТВОВАВШЕ ЗАВОДЫ. (Кому принадлежатъ). <i>Губерніи. Горнаго округа.</i>	Производства завода.	Имѣется земель.	Въ томъ числѣ лѣсовъ.	Движущихъ маш						инъ.		Задолжалось людей.						Употреблено на заводское дѣйствіе.			№
					Вододѣй- ствующихъ колось.		Турбинъ.		Паровыхъ машинъ.		Локомо- билей.		Горнозаводскихъ.				Вспомога- тельныхъ по всему заводу вообще.	Дровъ.	Древес- наго угля.	Каменного угля и другихъ ви- довъ минераль- наго топлива.		
					чис.	сил.	чис.	сил.	чис.	сил.	чис.	сил.	При домен- номъ произ- водствѣ.	При желѣз- номъ произ- водствѣ.	При сталь- номъ произ- водствѣ.	При про- чихъ произ- водствахъ.					ИТОГО.	
б) Частные.																						
224	Енисейской. Ачинск.-Минус. Абаканскій	д. л. ж.	156	—	—	—	—	—	6	157	—	—	20	—	100	145	265	150	5,856	8,340	—	220
225	Иркутской. Бюрисин. Николаевскій; Бр. Бутиныхъ	д. ж. ст. л.	46,875	44,836	1	60	3	128	8	173	—	—	23	211	—	186	420	130	6,024	20,644	—	221
	Итого на частныхъ	—	47,031	44,836	1	60	3	128	14	330	—	—	43	211	100	331	685	280	11,880	28,984	—	
	Итого въ Сибири.	—	151,668	139,387	22	296	5	238	17	460	—	—	128	383	102	613	1,226	630	13,371	44,718	—	
VII. ФИНЛЯНДСКІЕ.																						
Частные.																						
Нюландской.																						
226	Бильнесъ	ж.	—	—	12	150	2	142	—	—	—	—	—	86	—	—	86	—	200	2,600	19,000	222
227	Фагервикъ	ж.	—	—	4	29	2	25	—	—	—	—	—	13	—	—	13	—	—	1,060	—	223
228	Фискарсъ	ж. л.	—	—	2	160	7	200	1	12	—	—	—	234	—	—	234	—	1,411	3,300	44,220	224
229	Хѣгфорсъ	д. ж. л.	—	—	7	130	2	70	—	—	—	—	20	147	—	—	167	—	360	1,200	6,840	225
230	Маріефорсъ	ж.	—	—	4	50	1	6	—	—	—	—	—	22	—	—	22	—	—	1,750	—	226
231	Скогби	д.	—	—	2	26	—	—	—	—	—	—	25	—	—	11	36	—	840	2,100	—	227
232	Стремфорсъ	ж.	—	—	6	100	—	—	—	—	—	—	—	32	—	—	32	—	—	1,520	—	228
233	Сварто	ж.	—	—	11	100	4	20	—	—	—	—	—	15	—	—	15	—	—	1,040	—	229
234	Трольсхофда	д.	—	—	3	40	—	—	—	—	—	—	—	—	—	—	17	—	2,600	8,950	—	230
235	Оминнефорсъ	ст.	—	—	—	—	4	150	—	—	—	—	—	—	65	—	65	—	890	400	—	231
	Итого на частныхъ	—	—	—	51	795	22	613	1	12	—	—	62	549	65	11	687	—	6,301	23,920	—	
Абосской.																						
236	Бьоркбода	ж.	—	—	—	—	2	40	—	—	1	10	—	38	—	—	38	—	80	100	1,200	232
237	Фредриксфорсъ	д. ж.	—	—	11	100	—	—	1	15	2	20	—	17	—	—	17	—	20	950	1,100	233
238	Дальсбрукъ	д. ж. л. ст.	—	—	—	—	1	20	14	417	2	20	20	110	10	37	177	—	2,550	1,800	36,000	234
239	Каутуа	ж.	—	—	8	90	1	10	—	—	—	—	—	10	—	—	10	—	—	1,100	—	235
240	Матильдедалъ	ж. л.	—	—	2	48	1	20	3	50	—	—	—	98	—	—	98	—	850	20	37,000	236
241	Нормаркъ	ж.	—	—	6	184	—	—	—	—	—	—	—	12	—	—	12	—	—	1,080	—	237
242	Несе	ж.	—	—	4	39	—	—	—	—	—	—	—	6	—	—	6	—	—	1,650	—	238
243	Тюке	д.	—	—	2	24	—	—	1	20	1	10	20	—	—	15	35	—	—	9,500	2,000	239
244	Киряккала	ж.	—	—	2	30	2	25	—	—	—	—	—	28	—	—	28	—	125	3,200	—	240
	Итого на частныхъ	—	—	—	35	515	7	115	19	502	6	60	40	319	10	52	421	—	3,625	19,400	—	

а) Общія свѣдѣнія

№	ДѢЙСТВОВАВШЕ ЗАВОДЫ. (Кому принадлежатъ). Губерніи. Горная округа.	Производства завода.	Имѣется земель. десятиинъ.	Въ томъ числѣ лѣсовъ.	Движущихъ маш					
					Вододѣй- ствующихъ колесъ.		Турбинъ.		Паровыхъ машинъ.	
					чис.	сил.	чис.	сил.	чис.	сил.
Тавастгусской.										
241	Юккисъ	ж. л.	—	—	7	130	3	48	—	—
242	Раугаоски	ж.	—	—	4	40	—	—	—	—
243	Вьеру	ж.	—	—	6	60	—	—	—	—
Выборгской.										
244	Сумбула	л.	—	—	17	230	3	48	—	—
Ст. Михельской.										
245	Хапаоски	д.	—	—	1	13	—	—	—	—
246	Орави	д. ж.	—	—	4	50	1	15	10	182
Куопіоской.										
247	Юркаоски	ж. л.	—	—	4	50	1	15	10	182
248	Каргула	д. ж.	—	—	5	60	—	—	—	—
249	Куокастенкоски	д.	—	—	—	—	—	—	4	84
250	Мехке	д.	—	—	2	55	—	—	—	—
251	Панкаоски	ж.	—	—	4	97	—	—	—	—
252	Салами	д.	—	—	5	81	1	150	—	—
253	Стремсдаль	д. ж. л.	—	—	5	50	1	30	—	—
254	Варкаусъ	ж. л.	—	—	5	150	7	100	—	—
255	Верциле	д. ж. ст. л.	—	—	—	—	8	587	1	24
Вазасской.										
256	Инха	ж.	—	—	3	60	4	50	11	250
257	Киминки	ж.	—	—	29	553	21	917	16	358
258	Коскенсари	ж.	—	—	4	60	2	56	—	—
259	Орисбергъ	ж.	—	—	6	50	—	—	—	—
Итого на Финляндскихъ.										
					157	2,474	56	1,764	46	1,054
Всего			12.351,158	9 255,831	822	17,342	388	21,209	1040	73,177

нія о заводахъ.

инъ.	Локомо- билей.	Задолжалось людей.					Вспомога- тельныхъ по всему заводу вообще.	Употреблено на заводское дѣйствіе.			№
		Горнозаводскихъ.						Дровъ.	Древес- наго угля.	Каменного угля и другихъ ви- довъ минераль- наго топлива.	
		При домен- номъ произ- водствѣ.	При желѣз- номъ произ- водствѣ.	При сталь- номъ произ- водствѣ.	При про- чихъ произ- водствахъ.	ИТОГО.					
—	—	—	70	—	—	70	—	50	1,700	8,000	241
—	—	—	9	—	—	9	—	—	400	—	242
—	—	—	12	—	—	12	—	—	1,200	—	243
—	—	—	91	—	—	91	—	50	3,300	—	
—	—	—	23	—	—	23	—	100	85	2,500	244
—	—	—	23	—	—	23	—	100	85	—	
—	—	25	—	—	100	125	—	1,200	8,400	9,000	245
1	6	25	75	—	13	113	—	3,500	5,300	—	246
1	6	50	75	—	113	238	—	4,700	13,700	—	
—	—	12	—	—	—	12	—	120	4,650	—	247
—	—	25	15	—	123	163	—	1,200	9,500	65	248
—	—	24	—	—	30	54	—	1,500	5,400	—	249
—	—	25	—	—	40	65	—	2,700	15,000	—	250
—	—	—	—	—	—	—	—	—	—	—	251
—	—	14	—	—	—	14	—	300	4,500	—	252
—	—	25	100	—	140	265	—	1,200	7,100	2,400	253
—	—	—	200	—	128	328	—	2,800	1,700	2,100	254
2	20	25	200	—	81	306	—	3,200	4,800	1,900	255
2	20	150	515	—	542	1,207	—	13,020	52,650	—	
—	—	—	45	—	—	45	—	—	1,300	—	256
—	—	—	7	—	—	7	—	—	725	—	257
—	—	—	46	—	—	46	—	—	1,100	—	258
—	—	—	4	—	—	4	—	—	440	—	259
—	—	—	102	—	—	102	—	—	3,565	—	
9	86	302	1,674	75	718	2,769	—	27,896	116,705	174,825	
299	1,929	—	—	—	—	111,973	103,300	759,504	3,078,379	110,821,032	
										к. у. кокса антр. торфа неф. и и. ост.	29,487 к. с. 3.384,590 п.

1) На стр. 191 въ Нейво-Алапаевскомъ заводѣ 985,485 п. пней и проч. должны быть исключены изъ куб. саж. дровъ, а потому на стр. 195 итогъ употребленныхъ дровъ на Уральскихъ заводахъ долженъ уменьшиться на упомянутую цифру.

Д о б ы ч а ж е л ѣ з н ы х р у д ѣ .

№	ДѢЙСТВОВАВШЕ РУДНИКИ. (Названіе рудника и фами- лія владѣльца). <i>Губерніи. Округа.</i>		Число дѣйствовав- шихъ рудниковъ.	Число дѣйствовав- шихъ шахтъ и што- ленъ.	Движи- телей (и какихъ именно).		Задолжа- лось рабо- чихъ.		Добыто рудъ.		Родъ рудъ.	Продажная цѣна на мѣстѣ за пудъ.
					Число.	Силою.	Внутри рудник.	На по- верхно- сти.	Пудовъ.	На сумму рублей.		
I. УРАЛЬСКІЕ.												
а) КАЗЕННЫЕ.												
<i>Пермской. Гороблагодатск.</i>												
1	Гора «Благодать»		10	3 и отк. р.	1	10	511	173	3.767,115	119,605	магнитнаго железняка.	31,75р. за 1000
2	Муравлинскій		1	отк. р.	—	—	14	—	40,000	2,230	бур. жел.	55,75р. за 1000
3	Казанскій		1	отк. р.	—	—	10	—	55,885	489	марганцови- стаго жел.	8,75 р. за 1000
4	Каменскій		1	дудка- ми и разрѣ- зами,	—	—	65	41	680,000	10,123	бурый же- лезнякъ.	—
			13	3	1	10	600	214	4.544,100	132,447	—	—
<i>Уфимской. Златоустовск.</i>												
5	Златоустовскаго зав.		6	1	—	—	35	4	406,834	11,195	бур. желѣзн.	—
6	Саткинскаго зав. (Бакаль- скій и Ельничный).		2	—	—	—	223	216	1.749,623	17,902	бурый и шпа- товат. жел.	—
7	Кусинскаго (Ахтенскій)		1	—	—	—	47	4	487,680	7,754	бурый жел.	—
			9	1	1	10	305	224	2.644,137	36,851	—	—
	Итого на казенныхъ (а)		22	4	2	10	905	438	7.188,237	169,298	—	—
б) ЧАСТНЫЕ.												
<i>Вятской. Вятскаго.</i>												
8	Омутнинскіе		48	257 ¹⁾	}	пудъ мет ры.	800	400	998,939	79,539	}	Глин. сфе- росид. шпа- тов., глин. и бур. же- лезняки.
9	Песковскій		33	103 ²⁾			810	420	1.306,063	?		
10	Климковскій		10	80			135	270	1.117,362	?		
11	Чернохолуницкій		8	136			275	140	927,849	?		
12	Залазнинскіе		7	16			150	400	484,368	?		
	Итого въ Вятск. г.		106	592	—	—	2,170	1,630	4.834,581	?	—	—
<i>Вологодской.</i>												
13	Нючпаскскіе		9	—	—	—	155	157	213,566	—	}	тоже.
14	Нювчимскіе		4	—	—	—	96	115	71,961	—		
	Итого въ Волог. г. частн.		13	—	—	—	251	272	285,527	—	—	—

1) Въ томъ числѣ шурфовъ 205.

2) Въ томъ числѣ шурфовъ 26.

Добыча желѣзныхъ рудъ.

№	ДѢЙСТВОВАВШЕ РУДНИКИ. (Названіе рудника и фами- лія владѣльца).		Число дѣйствовав- шихъ рудниковъ.	Число дѣйствовав- шихъ шахтъ и што- ленъ.	Движи- телей (и какихъ именно).		Задолжа- лось рабо- чихъ.		Добыто рудъ.		Родъ рудъ.	Продажная цѣна на мѣстѣ за пудъ.	
	Губерніи.	Округа.			Число.	Силою.	Внутри рудник.	На по- верхно- сти.	Пудовъ.	На сумму рублей.			
15	Пермской.	Кувинскіе	88	38	2 пуд 7 нас	зом. в осовъ	714	170	1.192,991	192,584	шп. жел. и гл. сфер.	—	
<i>Пермскаго.</i>													
16		Кыновскіе	7	32	30 ру	ч. вор.	230	40	237,000	—	бур. жел.	—	
17		Малоблагодатск., въ каз. дачѣ	2	откр.	и 2 к	он. в.			612,000	—	магн. жел.	—	
<i>Гороблагодатск.</i>													
18		Кизеловскіе	4	16	3 кон. 7 лок.	вор. 62	824	1,215	2.208,576	—	бур. жел.	—	
19		Троицкій; Чермосск. зав.	1	откр	ытыя	раб.			962,729	—	кр. жел.	—	
20		Бисерскіе	8	211	15 р. 6 кон.	вор. вор.	150	50	420,996	—	бур. ж.	—	
21		Гаревознесенскій; для Те- плогорскаго зав.	2	10	3 руч. 1 кон. 1 лок.	вор. вор. 12	162	170	933,894	—	бур. ж.	—	
22		Куртымскій; для Куспе- Александровск. зав.	1	8	4 руч. 6 кон. 1 пар.	вор. вор. 16	139	72	1.306,012	58,341	бур. ж.	—	
23		Пашійскіе	8	12	25 р. 12 к. 1 лок. 3 п.в.о	вор. вор. 8 36	325	120	3.203,703	—	бур. ж.	—	
24		Кутимскіе	9	откр	ытыя	раб.	600	30	1.590,828	—	жел. бл.	—	
25		Чусовскіе	3	—	70 р.	вор.	290	35	765,480	—	бур. ж.	—	
<i>Верхотурскаго.</i>													
26		Нижне-Тагильскіе	3	} Открытыя работы.	—	—	—	—	5.836,721	—	—	—	
27		Нейво-Алапаевскіе	27		—	—	—	—	998	2.892,468	72,490	} бурый и шпатован- ный же- лѣзнякъ.	—
28		Нейво-Шайтанскіе	7		—	—	—	—	84	137,094	13,700		—
29		Верхне-Сенячихин- скіе	8		—	—	—	—	207	1.420,574	56,800		—
30		Сосьвинскіе	3		—	—	—	—	3	450	22		—
31		Малоблагодатскіе, предо- ставленные въ пользов. заводовъ гр. Строгано- ва. Находятся въ Куш- винской каз. дачѣ	2	откр.	1 пуд.	3	57	11	728,106	29,106	магн. жел.		—
32		Александровскій; (Лысвен. зав.) въ Кушвин. каз. д.	работ кры	ы от- тыя.	—	—	—	30	267,116	—	магн. жел.	—	

Добыча желѣзныхъ рудъ.

№	ДѢЙСТВОВАВШЕ РУДНИКИ. (Названіе рудника и фами- лія владѣльца).		Число дѣйстви- вшихъ рудниковъ.	Число дѣйстви- вшихъ шахтъ и што- ленъ.	Движи- телей (и какихъ именно).		Задолжа- лось рабо- чихъ.		Добыто рудъ.		Родъ рудъ.	Продажная цѣна на мѣстѣ за пудъ.	
	Губерніи.	Округа.			Число.	Силою.	Внутри рудник.	На по- верхно- сти.	Пудовъ.	На сумму рублей.			
<i>Восточно-Екатер.</i>													
НА КАЗЕННЫХЪ ЗЕМЛЯХЪ.													
33	Нижне-Исетской да- чи	Разныхъ лицъ.	11	79 и	откр.	—	—	231	897,411	—	бурый же- лѣзнякъ.	—	
34	Березовской дачи. . .		1	5	—	—	—	80	400,785	—		—	
35	Каменской дачи . . .		3	откр.	—	—	—	43	284,850	—		—	
36	Монетной »		1	—	—	—	—	12	118,000	—		—	
НА ЧАСТНЫХЪ ЗЕМЛЯХЪ.													
37	Верхъ-Исетскіе . . .	Верхъ-Исетскихъ зав.	16	откр.	—	—	—	134	455,433	22,362	бур. жел.	—	
38	Режевскіе		7	10	—	—	—	95	158	534,148	25,442	—	—
39	Нейво-Рудянскіе . . .		4	4	1	16	62	89	369,456	24,748	—	—	
40	Верхне-Тагильскіе . . .		3	2	—	—	47	60	300,250	15,985	—	—	
41	Уткинскіе		23	147	2 лок.	27	—	126	378,716	28,684	—	—	
42	Высокогорскій (въ дачѣ Нижне-Та- гильскаго зав.)		1	откр.	1 пар. нас.	6	146	34	1.102,863	27,410	—	—	
43	Высокогорскій		1	откр.	—	—	26	3	59,600	—	—	магн. жел.	—
44	Прочіе		8	127	2 лок.	21	124	37	712,868	—	—	бур. магн. ж.	—
45	Сысертскіе	Сысерт- скихъ зав.	6	откр.	—	—	—	247	1.128,794	30,351	бур. жел.	—	
46	Полевскіе		2	3 и	откр.	—	10	70	258,690	12,078	—	—	
47	Сѣверскіе		9	12 и	откр.	—	60	270	1.126,040	50,671	—	—	
48	Каменскіе (Боевскій)		1	откр.	раб.	—	—	35	119,000	4,284	—	—	
<i>Зап. Екатеринбург.</i>													
49	Въ Сергинской да- чѣ	Сергин- ско-Уфа- лейскихъ заводовъ.	10	103	—	—	—	560	76	1.484,142	—	бур. жел.	—
50	Въ Уфалейской да- чѣ		18	87	4 п.м. 2 лок.	30 12	147	223	1.806,951	—	—	бур. и отчасти магн. жел.	—
51	Кыштымскіе	Кыштым- скихъ за- водовъ.	4	22 ¹⁾	2	8	62	68	280,845	—	бурый же- лѣзнякъ.	—	
52	Каслинскіе		3	21 ²⁾	—	—	102	109	248,964	—		—	
53	Нязепетровскіе		6	16 ³⁾	и откр.	р. раб.	64	100	324,612	—		—	
54	Высокогорскій	Ревдин- скихъ зав.	1	откр.	раб.	—	45	50	247,302	—	магн. жел.	—	
55	Прочіе		4	4 и	откр. раб.	2	15	140	80	272,782	—	бур. жел.	—

1) Шурфы.

2) Шурфы.

3) Въ т. ч. шурфовъ 14.

Добыча желѣзныхъ рудъ.

№	ДѢЙСТВОВАВШЕ РУДНИКИ. (Названіе рудника и фами- лія владѣльца). Губерніи. Округа.	Число дѣйствовав- шихъ рудниковъ.	Число дѣйствовав- шихъ шахтъ и што- ленъ.	Движи- телей (и какихъ именно).		Задолжа- лось рабо- чихъ.		Добыто рудъ.		Родъ рудъ.	Продажная цѣна на мѣстѣ за пудъ.					
				Число.	Силою.	Внутри рудник.	На по- верхно- сти.	Пудовъ.	На сумму рублей.							
56	Королевскій (въ дачѣ Нижн.-Исетск. зав.)	1	20	1 лок.	12	20	27	245,672	—	бур. жел.	8½ К.					
57	Сѣверскій, въ завод- ской дачѣ			1	14	3 руч.	нас.	7	6	67,845	—	магн. жел.	6¾ К.			
58	Билимбаевскіе			11	28	2 лск.	30	289		720,605	—	бур. жел.	—			
59	Въ Н.-Исетск. каз. д.	2	3	—	—	10		13,567	—	бур. жел.	—					
60	Уткинскіе	6	33	1 лок.	16	159	140	428,382	—	бур. жел.	—					
				1 п. м.	50											
				9 коп.	вор.											
61	Высокогорскій (въ дачѣ Н.-Таг. зав.)	—	2 и	1 раз	рѣзь	20	50	341,457	—	} магнитный железнякъ.	—					
62	Малоблагодатскій (въ д. Кушв. зав.)	—	—	—	—	—	—	204,424	—		—					
Итого въ Перм. г. частн.		347	1,070	—	—	11,479		39,651,292	—	—	—					
Уфимской. Уфимскаго.																
63	Тяжелые	2	—	—	—	}	283	1,145,781	} 21,967	бурый, крас- ный и шпато- вый железн- някъ.	—					
64	Успенскіе							3				—	—	—	283	544,584
65	Прочіе							2				—	—	—	—	94,116
66	Успенскіе	3	—	—	—	}	434	2,243,303	} 109,079	бур., шпато- вый и частью красн. жел.	—					
67	Прочіе							6				—	—	—	169	1,165,430
Въ Уфимск. губ.		16	—	—	—	888	5,193,219	131,046	—	—	—					
Оренбургской.																
68	Гора Магнитная } Бѣло-	3	—	—	—	1,215	2,291,625	22,916	магн. жел.	—						
69	Прочіе } рѣцк. зав.	2	—	—	—	238	360,000	14,400	бур. жел.	—						
70	Кагинскіе	2	—	—	—	750	815,118	32,605	бур. жел.	—						
71	Авзяно-Петровскіе	3	—	—	—	111 ¹)	878,000	175,600	бур. жел.	—						
72	Зигозинскаго зав.	1	—	—	—	35	788,735	15,775	бур. жел.	—						
73	Инзерскаго	2	—	—	—	400	500,000	27,500	бур. жел.	—						
Оренбургск. губ.		13	—	—	—	2,748	5,633,478	130,738	—	—	—					
Итого частныхъ (б).		495	1,662	—	—	19,438		55,598,097 ²⁾	—	—	—					
Итого на Уральскихъ		517	1,666	—	—	20,781		2,786,234	—	—	—					

¹) Разработка рудниковъ отдается артелямъ рабочихъ съ доставкою на заводъ и въ этой графѣ показано 111 семействъ взявшихъ наработку.

²) Въ томъ числѣ магнитнаго железняка 4,552,809 пудовъ.

Добыча желѣзныхъ рудъ.

№	ДѢИСТВОВАВШЕ РУДНИКИ. (Названіе рудника и фами- лія владѣльца). Губерніи. Округа.	Число дѣйствовав- шихъ рудниковъ.	Число дѣйствовав- шихъ шахтъ и што- ленъ.	Движи- телей (и какихъ именно).		Задолжа- лось рабо- чихъ.		Добыто рудъ.		Родъ рудъ.	Продажная цѣна на мѣстѣ за пудъ.
				Число.	Силою.	Внутри рудник.	На по- верхно- сти.	Пудовъ.	На сумму рублей.		
II. ЗАМОСКОВНЫЕ.											
ЧАСТНЫЕ.											
1-го округа											
74	Желѣзные рудники этого округа расположены въ Ардатовскомъ у. Нижегородской г. Меленковскомъ и Муромскомъ — Владимірской и Касимовскомъ — Рязанской частію на землѣ горныхъ заводовъ, частію на землѣ монастырей и крестьянъ, которые сдаютъ ихъ въ аренду заводамъ или продаютъ имъ добытую самими руду.										
75	Выксунскій	9	—	3	50	550	250	750,780 580,000	60,062 46,400	гл. сферсид. бур. жел.	8 К. 8 К.
76	Кулебакскій	—	—	—	—	300	30	825,153	—	сф. бур. ж.	—
77	Илевскій	—	—	1 лок.	8	310	—	836,050	91,965	бур. ж.	11 К.
78	Ташинскіе	3	—	—	—	700	—	638,705	15,968	бур. жел.	2,5
79	Колпинскій	—	—	—	—	200	—	1.508,374	—	сферосид.	—
80	Гусевскій	} 8	—	—	—	400	200	116,380	—	бур. жел.	—
81	Верхне-Унженскій							302,766	—		
82	Бѣлоключевскій	—	—	—	—	—	—	60,000	6,000	бур. жел.	10 К.
83	Сентурскій	—	—	—	—	—	—	149,064	—	бур. жел.	—
84	Сынтулскій	—	—	—	—	—	—	350,000	—	бур. жел.	—
Итого на Замосковныхъ		?	?	?	?	2,460	480	6.657,272	—	—	—
III. ПОЛЬСКІЕ.											
а) казенные.											
Радомской.											
85	Ядвига	1	3	—	—	22	1	17,794	640	} бурый же- лѣзнякъ.	—
86	Павель	1	6	—	—	52	2	43,827	1,578		
87	Плесневка	1	5	—	—	136	3	412,608	14,854		
88	Анна	1	2	—	—	8	1	12,275	442		
Итого въ Радом. каз.		4	16	—	—	218	7	486,504	17,514	—	—
Кѣлецкой.											
89	Петръ	1	2	—	—	12	2	59,383	2,030	бур. жел.	—
90	Далеевъ	1	1	—	—	6	2	9,234	333	бур. жел.	—
Итого въ Кѣл. каз.		2	3	—	—	18	4	68,517	2,363	—	—
Итого на казенныхъ (а)		6	19	—	—	236	11	555,021	19,877	—	—

Добыча желѣзныхъ рудъ.

№	ДѢЙСТВОВАВШЕ РУДНИКИ. (Названіе рудника и фами- лія владѣльца).		Число дѣйствовав- шихъ рудниковъ.	Число дѣйствовав- шихъ шахтъ и што- ленъ.	Движи- телей (и какихъ именно).		Задолжа- лось рабо- чихъ.		Добыто рудъ.		Родъ рудъ.	Продажная цѣна на мѣстѣ за пудъ.
	Губерніи.	Округа.			Число.	Силою.	Внутри рудникъ.	На по- верхно- сти.	Пудовъ.	На сумму рублей.		
б) ЧАСТНЫЕ.												
Петроковскій. 1-ю округа												
91	Семонскіе; зав. Гуга-Бан- кова		—	—	—	—	—	—	—	—	—	—
92	Марія		1	4	—	—	8	—	2,185	—	бур. жел.	1,15
93	Станиславъ } Насл. Гра- бянского.		1	1	—	—	2	—	1,054	—		—
94	Королина, Антонъ и Игна- тій; К. Гордлички		3	—	—	—	30	62	476,955	—	—	2,5
95	Мацей, Урбанъ, Войцефъ; кр-нъ дер. Мерженцие		3	3	—	—	3	3	2,200	—	—	5
96	Каганъ и Алозій; кр-нъ дер. Садове		2	5	—	—	5	5	6.000	—	—	5
97	Пастерникъ; кр-нъ дер. Мержецие		1	5	—	—	5	5	4,000	—	—	5
98	Агата; Майтлиса		1	7	—	—	40	50	500,200	—	глкн. сфер.	4½
99	Германъ; Гогенлоэ		1	2	—	—	113	37	688,960	—		—
100	Марцинъ, Коцота и Леонъ; Куца		2	2	—	—	2	2	1,500	—	—	5
101	Паулина; Моксла		1	9	—	—	36	40	200,000	—	—	7
102	Бруно; Зиссъ		1	3	—	—	20	—	64,000	—	—	6
103	Владиміръ; аренд. Зиссъ .		1	8	—	—	64	—	57,600	—	—	6
104	Левенштейнъ		1	12	—	—	100	—	261,000	—	—	—
105	Даніиль Вейсъ		1	10	—	—	40	—	15,590	—	—	4 к.
106	Рудольфъ; аренд. Розен- баумъ		1	10	—	—	40	—	66,120	—	—	—
107	Эдуардъ Судовичъ; арен. Розенбаумъ		1	22	—	—	132	—	307,052	—	—	—
3-ю округа												
108	Веренчица		1	8	2	25	195	16	1.110,000	—	Шпатовый желѣзнякъ.	4
109	Курляндъ		1	10	—	—	40	—	90,000	—		6
110	Ева		1	2	—	—	8	—	25,000	—		6
111	Валентинъ		1	21	—	—	56	—	439,000	—		5
112	Майтликовъ		1	4	—	—	10	—	84,804	—		5
113	Евгенія		1	2	—	—	1	—	1,740	—		5
114	Адольфъ		1	—	—	—	2	—	6,100	—		5
115	Юханъ		1	1	—	—	4	—	6,474	—		5
116	Елена		1	3	—	—	20	—	28,200	—		5
117	Рудники въ Грабовкѣ . . .		7	15	—	—	43	—	48,000	—		5
118	Рудники въ Кузничкѣ . . .		4	26	—	—	97	—	250,000	—	5	
119	Рудники въ Панкѣ		2	4	—	—	17	—	20,625	—	5	
Итого въ Петроковской			44	199	—	—	1,133	220	4.764,359	—	—	—

Д о б ы ч а ж е л ѣ з н ы х р у д ѣ .

№	ДѢЙСТВОВАВШЕ РУДНИКИ. (Названіе рудника и фами- лія владѣльца). <i>Губерніи. Округа.</i>		Число дѣйствовав- шихъ рудниковъ.	Число дѣйствовав- шихъ шахтъ и што- ленъ.	Движи- телей (и какихъ именно).		Задолжа- лось рабо- чихъ.		Добыто рудъ.		Родъ рудъ.	Продажная цѣна на мѣстѣ за пудъ.		
					Число.	Силою.	Внутри рудник.	На по- верхно- сти.	Пудовъ.	На сумму рублей.				
													Число.	Силою.
120	Радомской. 2-ю округа.	Страховецкіе	4	23	—	—	216	12	706,712	—	гл. жел.	3—4		
									504,945	—	бур. жел.	4—3		
121	Островецкіе		6	15	1	12	501	20	831,914	—	бур. жел.	4		
									438,765	—	гл. жел.	6—7		
122	Пржисухскихъ зав.		2	15	—	—	165	26	434,590	—	гл. жел.	4		
123	Руда-Маленецкіе.		2	20	л.2п.3	24	234	31	437,911	—	гл. жел.	5—5		
124	Ближинскіе		3	10	—	—	113	10	57,955	—	бур. жел.	3—2		
									99,242	—	гл. жел.	—		
125	Хлевискіе.		3	31	1	12	110	7	724,217	—	гл. жел.	4		
126	Борковицкіе.		2	6	—	—	67	—	244,432	—	гл. жел.	4		
127	Конскіе		4	52	1	6	336	3	618,849	—	гл. жел.	5—2		
128	Завода «Скурница»		1	6	1	л. 10	120	28	134,082	—	гл. жел.	6		
129	Некланскіе		2	19	1	10	180	60	680,040	—	гл. жел.	4		
130	Бодзеховскіе:													
	1) глинисто-желѣзняков.		3	10	1	локо	8	140	30	1.018,897	—	гл. жел.	4	
	2) Буро-желѣзняковой		2	—	—	моб.	—	68	30	190,210	—	бур. жел.	4—5	
131	Фалковскіе		1	4	1	паров.	двиг.	10	16	4	75,542	—	гл. жел.	4
	Итого въ Радомской		35	511	—	—	2,266	241	7.198,303	—	—	—		
	Кѣлецкой.													
132	Завода Гуга-Ядвига		2	7	1	локо	моб.	8	90	—	гл. жел.	7		
133	Красновскіе.		1	7	—	—	36	50	123,752	—	гл. жел.	4		
	3-ю округа.													
134	«Огмаръ и Германъ»		1	1	1	13	25	65	980,399	—	бур. жел.	6		
	Итого въ Кѣлецкой		4	15	2	21	151	115	1.253,051	—	—	—		
	IV. СѢВЕРО-ЗАПАДНАГО КРАЯ.													
	Виленской.													
135	Клѣтищинскій		—	—	—	—	20	15	254,760	—	—	2		
	Итого на Польскихъ		89	488	14	138	3,303	2,620	14.060,382	—	—	—		
	V. ЮЖНОЙ И ЮГО-ЗАПАДНОЙ РОССИИ.													
	Херсонской.													
136	Акціон. общ. Криворог- скихъ жел. рудъ Сак- сагань		1	} разность	1 пар.	50	} 125	75	6.012,150	160,000	ж. бл. и кр. ж.	5		
137	Прочіе		2		1 пар.	50			3.250,280	50,000	ж. бл. магн. и бур. жел.	6		
138	Аркадьевыхъ при с. Але- ксандровъ даръ		1	раз- ность.	—	—	50	25	1.300,000	72,000	жел. бл.	6 К.		
	Итого въ Херсонской		4	—	—	—	175	100	10.562,430	282,000	—	—		

Добыча желѣзныхъ рудъ.

№	ДѢЙСТВОВАВШЕ РУДНИКИ. (Названіе рудника и фами- лія владѣльца). Губерніи. Округа.	Число дѣйствовав- шихъ рудниковъ.	Число дѣйствовав- шихъ шахтъ и што- ленъ.	Движи- телей (и какихъ именно).		Задолжа- лось рабо- чихъ.		Добыто рудъ.		Родъ рудъ.	Продажная цѣна на мѣстѣ за пудъ.
				Число.	Силою.	Внутри рудник.	На по- верхно- сти.	Пудовъ.	На сумму рублей.		
Екатеринославской.											
140	Акц. общ. Криворогскихъ жел. рудъ.	3	разп.	—	—	55	35	3.733,585	75,700	жел. бл.	4—6 К.
141	Брянск. Акц. общ.	1	—	1 пар. 3 кон.	25 вср.	150	20	3.682,517	99,427	крас. жел. и жел. блескъ.	2,7
142	Новороссійскаго общ.	—	—	3 пар.	36	250	350	8.931,383	268,665	красн. ж. и жел. бл.	не прод.
143	Анонимн. общ. Дубовой Балки.	3	} карьеры.	5 бара	бан.	75	—	2.992,633	105,120	тоже.	5 К.
144	Южно-Русск. Днѣпров- скаго общ.	4		2 и 5 к.	36 вор.	155	140	8.114,500	202,857	крас. жел. съ магн. ж. и жел. блескъ.	не про- дается.
145	Новороссійск. общ.	—	—	—	—	—	200	756,383	64,290	бур. гл. жел.	—
Итого въ Екатериносл.		11	—	—	—	685	745	28.211,001	816,059	—	—
Волинской.											
146	Разносы при 4 селахъ	—	—	—	—	12	—	42,400	848	бур. жел. и бол. руда.	—
147	Денешевского Т-ва	—	9 и разп.	2	8	84	28	641,025	17,018	бур. жел.	—
Итого въ Волинской		—	—	—	—	96	28	683,425	17,866	—	—
Итого въ Южной и Юго- Западной Россіи.		15	—	—	—	1,039	673	39.557,231	1.115,925	—	—
VI. СѢВЕРНАГО КРАЯ.											
а) КАЗЕННЫЕ.											
Олонецкой.											
148	Валазминскаго завода	5	—	—	—	—	—	90,646	—	—	—
Выборгской.											
149	Суоярвскаго завода	4	—	—	—	—	—	283,500	—	—	—
Итого на казенныхъ		9	—	—	—	—	—	493,146	—	—	—
б) ЧАСТНЫЕ.											
Олонецкой.											
150	Святнаволокскаго завода; Повѣнецкаго уѣзда	8	озеръ	—	—	—	125	140,829	—	озерная	—
Итого на частныхъ		8	—	—	—	—	125	140,829	—	—	—
Итого на сѣверѣ Россіи		17	—	—	—	—	125	633,975	—	—	—

Добыча желѣзныхъ рудъ.

№	ДѢЙСТВОВАВШЕ РУДНИКИ. (Названіе рудника и фами- лія владѣльца). Губерніи. Округа.	Число дѣйствовав- шихъ рудниковъ.	Число дѣйствовав- шихъ шахтъ и што- ленъ.	Движи- телей (и какихъ именно).		Задолжа- лось рабо- чихъ.		Добыто рудъ.		Родъ рудъ.	Продажная цѣна на мѣстѣ за пудъ.
				Число.	Силовъ.	Внутри рудникъ.	На по- верхно- сти.	Пудовъ.	На сумму рублей.		
Куопіосской.											
160	Юркекоски	20 ¹⁾	—	—	—	—	—	215,100	—	} Озерная руда.	—
161	Картула	25 ¹⁾	—	—	—	—	—	499,140	—		—
162	Куоккастенкоски	8 ¹⁾	—	—	—	—	—	190,470	—		—
163	Мехке	10 ¹⁾	—	—	—	—	—	744,720	—		—
164	Салами	16 ¹⁾	—	—	—	—	—	240,000	—		—
165	Стремедалъ	29 ¹⁾	—	—	—	—	—	471,372	—		—
166	Верциле	15 ¹⁾	—	—	—	—	—	306,504	—	—	
		123 ¹⁾	—	—	—	—	—	2.667,306	—	—	—
Вазасской.											
167	Киминки	1 ¹⁾	—	—	—	—	—	28,476	—	Озерн. руда.	—
Итого на Финляндскихъ.		146 озеръ.	—	—	—	—	—	3.285,532	—	—	—
Всего . . .		639 и 154 озеръ.	—	—	—	31,711		127879433	—	—	—

¹⁾ Озера.

ВЫПЛАВКА										ЧУГУНА.						На сумму рублей.	Продажная цѣна 1 пуда на мѣстѣ. Коп.	№		
№	ДѢЙСТВОВАВШЕ ЗАВОДЫ. (Наименованіе ихъ и фами- лія владѣльца). Губерніи. Горная округа.	Число до- менъ.		Число сутокъ дѣйствія.	Рудообжи- гательныхъ печей.	Воздуходувн. машинъ.	Воздухонагрѣв. приборовъ.	Употреблено:			Проплавлено:			Выплавлено чугуна:						
		Съ холод. дутьемъ.	Съ горяч. дутьемъ.					Древесна- го угля. Коро- бовъ ¹⁾ .	Кокса или антра- цита. Пудовъ.	Флюсовъ. Пудовъ.	а) Рудъ. Пудовъ.	Родъ руды.	б) Шлаквъ, крохъ и пр. Пудовъ.	Всего. (а+б).	Въ шты- кахъ.				Въ при- пасахъ.	Всего. Пудовъ.
I. УРАЛЬСКІЕ.																				
а) КАЗЕННЫЕ.																				
Пермской. Гороблагодатскаго																				
1	Кушвинскій	—	4	962	—	2	4	54,156	—	51,909	1.169,562	магн. жел.	29,716	1.199,278	702,699	15,887	718,586	319,736	чугунъ пере- дѣльный, ли- тейный и крупнозерни- стый отъ 55 до 80 к.; ломъ и бороздн. 53, мелочь и кро- ше 30к.; чугу. припасы отъ 80 до 1 р. 80к. сложной от- ливки по со- глашенію.	1
2	Верхнетуринскій	—	4	870	—	3	3	46,224	—	31,336	1.246,369 ²⁾	благод. магн. ж. и левинск. бур. жел.	2,453	1.248,822	778,585	11,922	790,507	257,340		2
3	Баранчинскій	—	2	515	—	2	3	27,021	—	20,805	626,572	магн. жел.	14,157	640,729	369,947	6,955	376,902	152,216		3
4	Каменскій	2	—	281	—	—	—	10,313	—	87,173	471,570	бур. жел.	—	471,570	157,842	50,968	208,810	63,003	—	4
Итого въ Пермской губ.		2	10	2,628	—	7	10	137,714	—	191,223	3.514,073	—	46,326	3.560,399	2.009,073	85,732	2.094,805	792,295	—	
Уфимской. Златоустовскаго																				
5	Златоустовскій	—	1	283	—	2	1	11,256	—	92,860	387,876	бур., магн. и марганц. жел.	—	387,876	143,874 ³⁾	35,165	179,039	66,117	чуг. отъ 40— 45 к., припасы отъ 65 к.—2 р. 40 к. пудъ.	5
6	Саткинскій	—	2	730	—	2	2	44,035	—	194,084	1.829,342	бур. и шпат- оватый жел.	2,133	1.831,475	1.031,525	48,039	1.079,564	237,797	чугунъ 63 к,	6
7	Кусинскій	1	—	319	—	1	—	13,560	—	102,919	480,075	бур. и магн. жел.	—	480,075	205,856	35,060	240,916	59,197	чугунъ 55 к., припасы отъ 60 к.—4 р.	7
Итого въ Уфимской губ.		1	3	1,332	—	5	3	68,851	—	389,863	2.697,293	—	2,133	2.699,426	1.381,255	118,264	1.499,519	363,111	—	
Итого на казенныхъ (а)		3	13	3,960	—	12	13	206,565	—	481,086	6.211,366	—	48,459	6.259,825	3.390,328	203,996	3.594,324	1.155,406	—	
б) ЧАСТНЫЕ.																				
Вятской. Вятскаго																				
8	Омутнинскій	2	—	551	5	2	—	32,150	—	178,823	1.252,832	глин. сферос. шпат. жел. и бур. жел.	17,994	1.270,826	382,283	19,702	401,985	182,374	—	8
9	Песковскій	3	—	—	3	1	—	24,740	—	183,983	914,287	бур. жел.	—	914,287	326,651	20,643	347,294	183,882	—	9
10	Климковскій	1	1	284	2	2	1	21,856	—	73,723	719,682	сферосид. и глин. жел.	8,573	728,255	264,716	23,108	287,824	—	—	10
11	Чернохолуницкій	—	2	361	1	2	2	24,213	—	102,655	777,451	ж. жел.	6,555	784,006	288,324	12,364	300,688	—	—	11
12	Залазнинскій и Бѣлорѣцкій	2	—	217	1	2	—	17,678	—	100,240	578,724	ж. сферос. и глин. жел.	1,722	580,446	207,822	2,308	210,130	—	—	12
Итого на частныхъ (б)		8	3	1,413	12	9	3	120,637	—	639,424	4.242,976	—	34,844	4.277,820	1.469,796	78,125	1.547,921	—	—	

¹⁾ Уральскихъ казенныхъ.

²⁾ Въ томъ числѣ Левинскаго бур. жел. = 3,037; Благодатск. магн. жел. 1.245,562.

³⁾ Въ томъ числѣ чугу. марганцеваго 2,459, кремнистаго 1,535 и зеркальн. 16 пуд.

ВЫПЛАВКА

№	ДѢЙСТВОВАВШЕ ЗАВОДЫ. (Наименованіе ихъ и фамилія владѣльца). Губерніи. Горнаго округа.	Число до- мень.		Число сутокъ дѣйствій.	Рудообжи- гательныхъ печей.	Воздуходувн. машинъ.	Воздухопаргѣ. приборовъ.	Употреблено:		
		Съ холод. дуьемъ.	Съ горяч. дуьемъ.					Древесна- то угли.	Кокса или антра- цита.	Флюсовъ.
Вологодской.										
13	Нючпасскій	1	—	156	—	2	—	6,764	—	12,812
14	Нювчимскій	1	—	91	—	2	—	2,741	—	15,251
Пермской.										
15	Кувинскій	1	1	449	1	2	1	29,465	—	38,302
Пермскаго										
16	Кыновскій	—	1	363	1	1	1	24,618	—	117,603
17	Чермоскій	—	1	365	5	2	3	30,550	—	113,568
18	Кизеловскій	—	3	1,011	7	2	2	71,790	—	727,800
19	Бисерскій	2	—	648	—	2	—	45,695	—	124,361
20	Теплогорскій	1	—	365	1	1	—	41,289	—	89,160
21	Кусье-Александровскій	2	—	624	—	2	—	40,358	—	166,544
22	Александровскій	—	2	577	2	2	3	34,797	—	11,268
23	Пашійскій	—	4	1,296	4	3	5	103,385	—	534,229
24	Кутимскій	—	1	365	—	1	2	33,450	—	64,936
Верхотурскаго										
25	Нижне-Тагильскіе	—	4	890	2	3	5	45,314	—	15,881
26	Нижне-Салдинскій	—	4	1,080	1	3	7	75,611	—	50,027
27	Верхне-Салдинскій	—	2	364	—	3	2	26,057	—	—
28	Висимошайтанскій	—	1	364	—	2	1	22,528	—	—
29	Нейво-Алапаевскій	—	2	594	7	1	2	39,290	—	328,345
30	Нейво-Шайтанскій	—	1	365	—	1	1	24,542	—	110,177
31	Верхне-Синячихинскій	—	1	261	2	1	1	20,068	—	102,595
32	Ирбитскій	—	1	364	2	1	1	16,351	—	118,498
33	Сосьвинскій	1	—	315	1	1	—	24,488	—	57,494

ЧУГУНА.

№	Продажная цѣна 1 пуда на мѣстѣ. Коп.	На сумму рублей.	Выплавлено чугуна:			Въ шты- кахъ.	Въ при- пасахъ.	Всего.	Проплавлено.			Въ шты- кахъ.	Въ при- пасахъ.	Всего.	На сумму рублей.	Продажная цѣна 1 пуда на мѣстѣ. Коп.	№	
			а) Рудъ.	Родъ руды.	б) Шлаковъ, крохъ и пр.				Всего. (а+б).	Въ шты- кахъ.	Въ при- пасахъ.							Всего.
13	—	—	—	—	—	—	—	221,247	сферосид. и глин жел.	12,570	233,817	77,710	3,570	81,280	—	—	13	
14	—	—	—	—	—	—	—	54,429	—	—	54,429	15,297	1,214	16,511	—	—	14	
15	—	—	—	—	—	—	—	275,676	—	12,570	288,246	93,007	4,784	97,791	—	—	15	
16	—	—	—	—	—	—	—	1,094,994	шпатоватый жел. и глин. сферосид.	—	1,094,994	516,198	5,666	521,864	361,077	69½	16	
17	—	—	—	—	—	—	—	390,646 378,158	магн. жел. бур. жел.	1,401	770,205	404,211	35,699	439,910	—	53	17	
18	—	—	—	—	—	—	—	191,692 603,027	магн. жел. красн. жел.	121,793	916,512	460,073	30,929	491,002	—	65	18	
19	—	—	—	—	—	—	—	2,324,739	магн. и красн. жел.	42,010	2,366,749	1,062,873	62,306	1,125,179	—	72	19	
20	—	—	—	—	—	—	—	169,813 1,002,422	магн. жел. бур. жел.	—	1,172,235	520,087	5,320	525,407	—	55	20	
21	—	—	—	—	—	—	—	1,017,751	бур. и болот. жел.	—	1,017,751	469,754	9,393	479,147	—	—	21	
22	—	—	—	—	—	—	—	922,175	красн. жел.	43,763	965,938	386,082	26,260	412,342	—	—	22	
23	—	—	—	—	—	—	—	860,121	магн. жел.	—	860,121	524,951	33,590	558,541	—	—	23	
24	—	—	—	—	—	—	—	2,906,698	красн. жел.	—	2,906,698	1,189,507	45,520	1,235,027	—	—	24	
25	—	—	—	—	—	—	—	983,012	жел. бл.	—	983,012	567,380	19,552	586,932	—	—	25	
26	—	—	—	—	—	—	—	1,105,532 23,214 22,333	магн. жел. бур. жел. марганц.	67,922	1,219,001	669,917 марганц. 12,184 кремнист. 4,374 для бессемер.	58,055	784,530	—	чугунъ заво- ды не прода- ютъ, а упот- ребляютъ въ передѣль на	26	
27	—	—	—	—	—	—	—	1,913,450 49,909	магн. жел. марганц.	130,202	2,093,561	1,374,578	—	1,374,578	—	желѣзо.	27	
28	—	—	—	—	—	—	—	704,917	магн. жел.	35,540	740,457	335,483	43,389	478,872	—	—	28	
29	—	—	—	—	—	—	—	598,867	магн. жел.	25,620	624,487	375,574	25,995	401,569	—	—	29	
30	—	—	—	—	—	—	—	1,435,352	бур. и отчасти магн. жел.	85,800	1,521,152	596,477	70,001	666,478	—	въ продажу не поступаетъ.	30	
31	—	—	—	—	—	—	—	788,543	бур. жел.	17,748	806,291	359,151	2,235	381,386	—	—	31	
32	—	—	—	—	—	—	—	659,023	бур. жел.	13,000	672,023	282,475	7,668	290,143	—	—	32	
33	—	—	—	—	—	—	—	560,158	бур. и шпатов. жел.	9,612	569,770	273,893	14,861	288,754	—	—	33	
33	—	—	—	—	—	—	—	551,414	красн. жел.	—	551,414	341,848	4,640	346,488	—	—	33	

В Ы П Л А В К А

Ч У Г У Н А.

№	ДѢЙСТВОВАВШЕ ЗАВОДЫ. (Наименованіе ихъ и фами- лія владѣльца). Губерніи. Горнаго округа.	Число до- мень.		Число сутокъ дѣйствія.	Рудообжига- тельныхъ печей.	Воздуходувн. машинъ.	Воздухопнрѣв. приборовъ.	Употреблено:			Проплавлено:				На сумму рублей.	Продажная цѣна і пуда на мѣстѣ. Коп.	№						
		Съ холод. дутьемъ.	Съ горяч. дутьемъ.					Древесна- го угля. Коро- бовъ.	Кокса или антра- цита. Пудовъ.	Флюсовъ. Пудовъ.	а) Рудъ. Пудовъ.	Родъ руды.	б) Шлаковъ, крохъ и пр. Пудовъ.	Всего. (а+б).				Выплавлено чугуна:					
																		Въ шты- кахъ.	Въ при- пасахъ.	Всего.			
<i>Восточно-Екатеринбургскаго</i>																							
34	Верхъ-Исетскій	—	1	291	2	1	1	17,310	2,638	86,836	502,503 214,442	бур. жел. магн. жел.	—	716,945	339,726	49,169	388,895	552,119	чугунъ упот- ребляется въ передѣлѣ, а припасы на заводскія на- добности.	34			
35	Рѣжевской	—	2 ¹⁾	364	—	1	1	20,638	—	110,366	689,360 257,763	бур. жел. магн. жел.	—	947,123	444,028	35,120	479,148						
36	Нейво-Рудянскій	—	1	287	3	1	1	21,627	—	59,583	477,470 221,109	бур. жел. магн. жел.	—	698,579	365,119	45,187	410,306						
37	Верхнетагильскій	—	1	241	3	1	1	13,939	—	32,674	246,486 192,479	бур. жел. магн. жел.	—	438,965	231,576	22,489	254,065						
38	Уткинскій	—	1	215	—	1	1	13,463	—	51,362	336,978 165,300	бур. жел. магн. жел.	—	502,278	238,814	31,443	270,257						
39	Невьянскій	1 ²⁾	1	365	1	1	1	16,341	—	51,938	164,028 376,109	магн. жел. бур. жел.	9,830	549,967	303,879	42,534	346,413				—	—	39
40	Сысертскій	2	—	677	—	2	—	40,922	—	151,727	1.457,953	бур. жел.	10,175	1.468,128	701,185	41,120	742,305				203,705	чуг. не про- дается, при- пасы 85—150 продаются въ незначит. ко- личествѣ.	40
41	Сѣверскій	2	—	707	—	2	—	40,823	—	194,168	1.678,172	бур. жел.	10,980	1.689,152	831,270	40,916	872,186				208,717		
<i>Западно-Екатеринбургскаго</i>																							
42	Нижне-Сергинскій	—	1	327	2	1	1	2,765 дровъ 145 к. с.	—	107,285	815,192	бур. жел.	121,799	936,991	397,133	66,407	463,540	—	—	42			
43	Верхне-Сергинскій	—	1	?	2	1	3	25,819	—	94,713	795,668	бур. жел.	48,880	844,548	403,859	16,262	420,121	—	—	43			
44	Верхне-Уфалейскій	—	1	358	2	1	3	26,423	—	137,653	926,267	бур. и магн. жел.	102,301	1.028,568	507,660	21,940	529,600	—	—	44			
45	Нижне-Уфалейскій	3	—	316	—	1	—	23,799	—	114,041	974,329	—	—	974,329	436,002	41,755	477,757	—	—	45			
46	Верхне и Нижне-Кыштымскіе	2	—	641	3	2	—	29,888	—	104,789	1.025,063	бур. жел.	30,080	1.055,143	497,770	51,355	549,125	—	—	46			
47	Каслинскіе	1	—	309	—	1	—	12,993	—	56,000	539,958	бур. жел.	17,444	557,402	295,543	20,960	316,503	—	—	47			
48	Нязепетровскіе	1	—	184	2	1	—	9,184	—	29,316	411,836	бур. жел.	2,852	414,688	158,157	29,529	187,686	—	—	48			
49	Ревдинскій	2	—	664	3 ³⁾	2	—	38,808	—	142,091	789,849 205,883	бур. жел. магн. жел.	6,270	1.002,002	495,044	26,356	521,400	—	—	49			
50	Нижне-Шайтанскій	—	1	341	—	1	1	17,239	—	69,360	667,371	магн. и бур. жел.	—	667,371	320,112	39,648	359,760	—	60	50			
51	Билимбаевскій	1	1	409	3	3	1	27,096 смоля 962 корб. головней 74 корб.	—	60,257	471,956 577,468 16,381	магн. жел. бур. жел. красн. жел.	16,523	1.082,328	514,660	56,097	570,757	—	—	не продается.	51		
52	Уткинскій	1	—	333	7 ⁴⁾	1	—	19,989	—	117,777	267,259 372,430	магн. жел. бур. жел.	2,604	642,293	333,469	6,942	340,411	—	—	не продается.	52		
53	Молебскій	—	—	—	—	—	—	—	—	—	—	—	—	—	—	—	—	—	—	—	53		
Итого въ Пермской		23	41	17,589	66	59	26	1.168,719 др. 145 к. с. см. 962 кор. гол. 74 кор.	2,638	4.542,722	37.095,022	—	974,149	38.069,171	18.542,076	1.346,308	19.888,384	—	—	—			

1) Въ томъ числѣ одна недѣйствующая.
2) Не дѣйствовала.
3) Обжигъ руды производится въ кучахъ.
4) Въ томъ числѣ 6 стойлъ.

В Ы П Л А В К А

Ч У Г У Н А

№	ДѢЙСТВОВАВШЕ ЗАВОДЫ. (Наименованіе ихъ и фамилія владѣльца). Губерніи. Горнаго округа.	Число до- мень.		Число сутокъ дѣйствія.	Рудообжи- гательныхъ печей.	Воздуходувн. машинъ.	Воздухопнгрѣв. приборовъ.	Употреблено:			Проплавлено:				Выплавлено чугуна:			На сумму рублей.	Продажная цѣна і пуда на мѣстѣ. Коп.	№	
		Съ холод. дутьемъ.	Съ горяч. дутьемъ.					Древесна- го угля.	Кокса или антра- цита.	Флюсовъ.	а) Рудъ. Пудовъ.	б) Шлаковъ, крохъ и пр. Пудовъ.	Всего. (а+б).	Въ шты- кахъ.	Въ при- пасахъ.	Всего.	Пудовъ.				
																	Коро- бовъ.				Пудовъ.
Уфимской. Уфимскаго																					
54	Симскій	—	2	350	—	1	2	17,743	—	50,642	574,191	бур. шпато- ват. и отчасти красн. жел.	—	574,191	297,655	44,010	341,665	184,500	67	54	
55	Николаевскій	—	1	220	—	1	1	13,206	—	26,697	434,808	бур. жел. шпатоват. марганц. хромист.	—	434,808	257,146	2,889	260,035	145,619	67	55	
56	Катавъ-Ивановскій	—	4	1,318	—	3	3	76,018	—	176,970	1.369,832 217,428 33,455 12,307	бур. жел. шпатоват. марганц. хромист.	277,855	1.910,877	1.114,142 бессемер.	13,661	1.127,803	488,632	не продается.	56	
	Юрюзанскій	—	3	885	—	3	2	39,674	—	118,657	1.213,741	бур. жел.	11,780	1.225,521	647,762	47,351	695,113	228,136	не продается.		
Итого въ Уфимской губ.		—	10	2,773	—	8	8	146,641	—	372,966	3.855,762	—	289,635	4.145,397	2.316,705	107,911	2.424,616	1.046,887	—		
Оренбургской. Уфимскаго																					
57	Бѣлорѣцскій	—	3	799	2	2	2	65,017	—	130,725	1.422,723 350,895 44,434	магн. жел. бур. жел. марганц.	28,345	1.846,397	1.089,607	56,218	1.145,825	463,485	—	57	
58	Тирлянскій	—	1	365	1	1	2	26,777	—	50,780	519,500 223,224 4,912	магн. жел. бур. жел. марганц.	61,788	809,424	479,308	24,140	503,448	201,391	—	58	
59	Кагинскій	—	1	365	—	1	1	26,856	—	90,643	806,094 7,655	бур. жел. марганц.	—	813,749	411,861	15,942	427,803	173,332	—	59	
60	Верхній-Авзяно Петровскій	2 ¹⁾	1	690	—	2	1	30,986	—	157,070	954,175	бур. жел.	—	954,175	440,321	36,700	477,021	166,957	припасы 120	60	
61	Зигаинскій	—	1	330	—	1	1	33,163	—	90,313	919,779	бур. жел.	20,000	939,779	511,251	12,056	523,307	261,653	—	61	
62	Инзерскій	1	—	353	2	1	—	19,096	—	48,587	490,367	бур. жел.	—	490,367	280,536	8,160	288,696	144,348	—	62	
Итого въ Оренбургской губ.		3	7	2,902	5	8	7	201,895	—	568,118	5.743,758	—	110,133	5.853,891	3.212,884	153,216	3.366,100	1.411,166	—		
Итого на частныхъ		36	61	24,924	83	88	44	1.647,397 др. 145 к. с. см. 962 кор. гол. 74 кор.	—	6.151,293	51.213,194	—	1.421,331	52.634,525	25.634,468	1.690,344	27.324,812	—	—		
Итого на Уралѣ (а+б)		39	74	28,884	83	100	57	1.853,962 др. 145 к. с. см. 962 кор. гол. 74 кор.	2,638	6.632,379	57.424,560	—	1.469,790	58.894,350	29.024,796	1.894,340	30.919,136	—	—		
II. ЗАМОСКОВНЫЕ. ЧАСТНЫЕ.																					
Нижегородской. 1-го округа																					
63	Выксунскій	—	3	939	9	2	3	40,790	—	277,280	807,155 573,240	гл. сферосид. бур. жел.	180,116	1.560,511	661,186	71,961	733,147	549,860	75	63	
64	Кулебакскій	—	4	1,158	3	1	2	др. 86 к. с. 38,883	1,556	136,367	893,593	сферосид. бур. жел.	408,407	1.302,000	652,227	67,826	720,053	—	—	64	
65	Илевскій	—	3	364	6	2	4	44,043	—	148,828	931,547	бур. жел.	324,918	1.256,465	532,025	66,901	598,926	—	—	65	
66	Балыковскій	—	1	—	2	1	2	110,000	—	37,128	290,024	бур. жел.	—	290,024	154,762	—	154,762	—	—	66	
67	Ташинскій	—	1	365	4	1	1	24,356	—	59,466	759,509	бур. жел.	961	760,470	391,197	17,478	408,675	306,506	75	67	
		—	12	2,826	24	7	12	258,072	1,556	669,059	4.219,068	—	914,402	5.169,470	2.391,397	224,166	2.615,563	—	—		

¹⁾ Одна домна недѣйствовала.

В Ы П Л А В К А

Ч У Г У Н А.

№	ДѢЙСТВОВАВШЕ ЗАВОДЫ. (Наименованіе ихъ и фамилія владѣльца). Губерніи. Горнаго округа.		Число до- мень.		Число сутокъ дѣйствія.	Рудобжи- гательныхъ печей.	Воздуходувн. машинъ.	Воздухопгрев. приборовъ.	Употреблено:			Проплавлено:				На сумму рублей.	Продажная цѣна 1 пуда на мѣстѣ. Коп.	№			
			Съ холод. дутьемъ.	Съ горяч. дутьемъ.					Древесна- го угля.	Кокса или антра- цита.	Флюсовъ.	а) Рудъ. Пудовъ.	Родъ руды.	б) Шлаковъ, крокъ и пр. Пудовъ.	Всего (а+б).				Выплавлено чугуна:		
																			Въ шты- кахъ.	Въ при- пасахъ.	Всего.
Владимірской.																					
68	Колпинскій	—	2	590	5	2	2	23,986	—	143,912	760,958 190,239	сферосид. бур. жел.	151,565	1.102,762	490,515	4,718	495,233	279,262	—	68	
69	Гусевскій	—	1	242	2	1	1	7,448	—	52,057	282,761	бур. жел.	—	282,761	122,222	7,981	130,203	100,845	шт. 75 лит. 115	69	
70	Верхне-Унженскій	—	1	179	1	1	1	5,997	—	201,380	202,334	бур. жел.	—	202,334	104,465	425	104,890	—	шт. 75 лит. 115	70	
71	Бѣлоключевскій	—	1	200	3	1	1	10,565	—	—	433,515	бур. жел.	—	433,515	227,355	—	227,355	—	—	71	
Рязанской.																					
72	Сентурскій	—	5	1,151	11	5	5	47,996	—	397,349	1.869,807	—	151,565	2.021,372	844,557	13,124	957,181	480,107	—	—	
73	Сынтулскій	—	1	?	1	1	1	48,566	—	11,696	156,803	бур. жел.	—	156,803	61,352	2,403	63,755	—	—	72	
73	Сынтулскій	—	1	280	2	1	2	9,916	—	79,950	333,553	бур. жел.	—	333,553	38,307	82,739	121,046	—	—	73	
Тульской. 2-ю округа																					
74	Дубенскій	—	2	280	3	2	3	58,482	—	91,656	490,356	—	—	490,356	99,859	85,142	184,791	—	—	74	
74	Дубенскій	—	1	340	—	2	1	др. 550 к. с. 5,833	—	7,878	262,940	бур. жел.	30,211	293,151	26,286	107,483	133,770	—	125	74	
Калужской.																					
75	Ханинскій	—	1	171	4	2	1	3,458	дровъ кубическихъ саженей.	201	14,500	бурый железнякъ	7,930	182,025	38,741	48,217	86,958	—	140	75	
76	Черепетскій	—	1	317	1	1	1	7,258		57	27,492		369,842	56,892	426,734	19,269	227,440	246,709	—	65—130	76
77	Богдано-Петровскій	—	1	194	4	1	1	2,457		234	7,886		119,137	12,193	131,330	7,176	46,234	53,410	—	110	77
78	Песочинскій	1	—	266	—	1	—	7,738		21	18,827		252,683	56,816	309,499	74,712	98,289	173,001	—	130	78
79	Людиновскій	—	2	568	1	2	2	4,918		4,821	101,949		449,705	38,738	488,443	100,850	140,965	241,815	—	65—135	79
80	Сукременскій	—	2	475	1	2	2	8,551		3,802	87,460		454,164	28,547	482,711	105,531	122,471	228,003	—	65—135	80
81	Песочинскій	—	2	532	2	2	2	6,966		4,679	76,428		709,396	18,910	728,306	30,092	289,774	319,866	—	65—135	81
82	Ресетинскій	—	1	305	1	1	1	3,025		1,852	41,507		293,052	—	293,052	42,191	81,539	123,730	—	65—135	82
83	Сенетско-Ивановскій	—	1	263	1	1	1	2,632		1,730	50,536		271,680	—	271,680	44,937	79,728	124,665	—	65—135	83
84	Думиническій	—	2	636	7	2	2	11,589	3,472	89,043	533,866	62,751	596,617	120,009	160,728	280,737	—	130	84		
85	Мышегскій	—	1	334	3	1	1	5,935	742	19,617	378,314	29,239	407,553	84,625	125,196	209,821	—	60—150	85		
86	Дугненскій	—	2	355	3	1	2	4,372	806	18,386	287,814	17,268	305,082	51,813	98,087	149,900	—	100—110	86		
Орловской.																					
87	Бѣжицкій	1	16	4,416	28	17	16	59,729	22,417	553,331	4.293,748	—	329,284	4.618,032	717,947	1.518,670	2.238,616	—	—	87	
88	Жуковскій	—	3	1,031	—	2	3	43,243	—	250,207	1.412,231	красный же- лѣзнякъ.	—	1.412,231	898,458	—	898,458	—	76	88	
88	Жуковскій	—	1	140	—	1	1	413	44	23,109	118,407	—	—	118,407	71,824	—	71,824	—	82	88	
89	Бытошевскій	—	1	223	—	2	2	3,700	867	34,425	179,320	бур. жел.	—	179,320	21,737	50,482	72,219	—	125—156	89	
Итого на Замосковныхъ																					
		1	41	10,407	66	38	43	387,639 дровъ 23,964 к. с.	кокса 1,556	2.044,314	12.881,877	—	1.425,462	14.307,339	5.173,865	1.999,067	7.172,932	—	—		

ВЫПЛАВКА										ЧУГУНА.										
№	ДѢЙСТВОВАВШЕ ЗАВОДЫ. (Наименованіе ихъ и фамилія владѣльца). Губерніи. Горнаго округа.	Число до- мень.		Число сутокъ дѣйствія.	Рудообжи- гательныхъ печей.	Воздуху- душн. машинъ.	Воздухо- нагрѣв. приборовъ.	Употреблено:			Проплавлено:			Выплавлено чугуна:			На сумму рублей.	Продажная цѣна і пуда на мѣстѣ. Коп.	№	
		Съ хол.- дутьемъ.	Съ горяч. дутьемъ.					Древесна- го угля.	Кокса или антра- цита.	Флюсовъ.	а) Рудъ. Пудовъ.	Родъ руды.	б) Шлаковъ, крохъ и пр. Пудовъ.	Всего (а+б).	Въ шты- кахъ.	Въ при- пасахъ.				Всего.
III. ПОЛЬСКІЕ.																				
а) КАЗЕННЫЕ.																				
90	Радомской. Бзинскій	—	1	251	3	1	2	5,967	—	69,265	217,284 36,470	бур. жел. гл. и шпат. ж.	—	253,754	83,599 ¹⁾	—	87,753	53,793	—	90
91	Мостковскій	—	1	365	1	1	1	11,329	кок. 9,779	130,356	506,262	бур. жел.	—	506,262	173,496 ²⁾	—	177,567	103,114	85—90	91
92	Кѣлецкой. Реевскій	—	2	616	4	2	3	17,296	9,779	199,621	723,546 36,470	бур. жел. гл. и шпат. ж.	—	760,016	257,095	—	265,320	156,907	—	92
		—	1	285	2	1	1	—	кок. 1,244	52,760	189,422 45,416	глин. жел. бур. жел.	—	24,838	77,300 ³⁾	—	80,400	51,215	83—87	
Итого на казенныхъ (а)		—	3	901	6	3	4	17,296	11,023	—	768,962 225,892	бур. жел. глин. жел.	—	994,854	334,395	—	345,720	208,122	—	
93	б) КАВ. ЕГО ИМПЕР. ВЕЛИЧ. Петроковской. 3-го округа Бляховня	—	1	244	1	1	1	7,000	360	13,506	216,500	шп. и бур. ж.	—	216,500	—	62,500	62,500	—	120	93
в) ЧАСТНЫЕ.																				
94	Петроковской. 1-го округа Гута-Банкова	—	3	365	—	3	6	—	5,169,639	3,421,124	2,885,422 3,792,815 2,002,706	бур. жел. гл. и сферос. друг. рудъ	1,965,317	10,646,260	4,448,656	—	4,448,656	—	—	94
95	Екатерина	—	1	365	—	1	4	—	2,077,770	1,573,140	1,476,480 1,136,670 323,670	бур. жел. гл. сферосид. друг. рудъ	698,750	3,635,570	1,497,107	—	1,497,107	—	—	95
96	Поремба	—	1	149	—	2	1	1,600	—	10,624	72,565	гл. сферосид.	2,321	74,886	15,149	8,267	23,416	—	80	96
97	Старая кузница. 3-го округа	—	1	298	1	1	1	5,694	—	10,156	151,892	шпат. жел.	—	151,892	—	59,981	59,981	—	140	97
Итого		—	6	1,177	1	7	12	6,294	7,247,409	5,015,044	11,842,220	—	2,666,388	14,508,608	5,960,912	68,248	6,029,160	—	—	
98	Радомской. 2-го округа Страховицкіе	—	3	730	6	2	5	28,443	—	504,360	1,123,741	бур. и гл. жел.	97,484	1,221,225	450,777	15,123	465,900	—	75	98
99	Островецкій	—	1	364	4	2	4	—	1,326,514	1,206,088	1,736,123	бур. и гл. жел. и крив. руда.	458,328	2,194,451	858,892	23,250	882,142	—	80	99
100	Бодзеховскій	1	2	675	5	1	2	27,328	—	270,460	992,501	бур. и гл. жел.	—	992,501	325,679	43,273	368,952	—	80	100
101	Пржисухскій	—	1	365	6	1	1	12,350	—	37,472	643,291	глин. жел.	—	643,291	200,635	5,514	206,149	—	75	101
102	Хлевинскій	—	1	365	2	2	2	11,090	—	86,550	403,107	глин. жел.	—	403,107	160,221	1,324	161,545	—	84	102
103	Борковицкій	1	—	336	1	1	—	3,815	кокса 801	16,032	131,103	глин. жел.	—	131,103	42,662	—	42,662	—	77	103
104	Некланскій	—	1	365	4	2	2	20,577	—	84,357	992,432	глин. жел.	—	992,432	383,453	—	383,453	—	78	104
105	Конскій	—	2	579	8	2	4	15,359	207,566	233,253	1,179,848	бур. и гл. жел.	13,721	1,193,569	341,562	107,483	448,045	—	80	105
106	Руда-Маленецкій	—	1	358	4	3	2	13,117	—	52,982	671,831	бур. жел.	8,080	679,911	208,681	1,509	210,190	—	80	106
107	Фалковскій	—	1	214	1	1	1	3,140	—	32,000	115,012	глин. жел.	10,360	125,372	44,706	—	44,706	—	75	107
108	Скурницкій	—	1	230	1	1	2	4,030	1,138	32,895	159,491	глин. жел.	17,981	177,472	58,625	1,557	60,182	—	80	108
109	Ближинскій	—	1	315	1	1	1	5,600	—	51,200	256,461	гл. и бур. жел.	—	256,461	29,560	48,841	78,401	—	80—160	109
Итого		2	15	4,896	42	19	26	144,849	1,536,019	2,597,613	8,404,941	—	605,954	9,010,895	3,105,453	247,874	3,353,327	—	—	

1) Въ крохахъ 4,154.
2) Въ крохахъ 4,070.
3) Въ крохахъ 3,100.

В Ы П Л А В К А Ч У Г У Н А.

№	ДѢЙСТВОВАВШЕ ЗАВОДЫ. (Наименованіе ихъ и фами- лія владѣльца). Губерніи. Горнаго округа.	Число до- менъ.		Число сутокъ дѣйствія.	Рудообжи- гательныхъ печей.	Воздуходу- машинъ.	Воздухопаяр- пріборовъ.	Употреблено:			Проплавлено:				Выплавлено чугуна:			На сумму рублей.	Продажная цѣна і пуда на мѣстѣ. Коп.	№
		Съ холод- дутьемъ.	Съ горяч. дутьемъ.					Древесна- го угля.	Кокса или антра- цита. Пудовъ.	Флюсовъ. Пудовъ.	а) Рудъ. Пудовъ.	Родъ руды.	б) Шлаковъ, крохъ и пр. Пудовъ.	Всего (а+б).	Въ шты- кахъ.	Въ при- пасахъ.	Всего.			
110	Кѣлецкой. Красновскій	—	1	365	3	1	1	6,262	—	60,052	305,258	гл. и бур. жел.	—	305,258	99,031	—	99,031	—	80—150	110
111	Щецновскій	—	—	319	2	1	1	2,600	—	1,700	99,083	гл. и бур. жел.	—	99,083	—	35,710	35,710	—	140	111
112	Гута-Ядвига	—	1	319	2	1	1	8,864	—	56,332	349,875	гл. и бур. жел.	71,677	421,552	108,607	39,794	148,402	—	80	112
	Итого	—	2	1,003	7	3	3	17,726	—	118,084	1.645,216	—	71,677	1.716,893	207,638	75,504	283,142	—	—	
	Итого на частныхъ	2	23	7,395	50	29	41	169,709	8.783,068	7.730,741	21.892,377	—	3.344,019	25.236,396	9.274,003	391,626	9.665,629	—	—	
	Итого на польскихъ (а+б+в) IV. СѢВЕРО-ЗАПАД- НЫЙ КРАЙ.	2	27	8,540	57	33	46	194,005	8.794,451	7.996,628	23.103,731	—	3.344,019	26.447,750	9.608,398	454,126	10.062,524	—	—	
113	Виленской. Клѣтищенскій	1	—	240	—	1	—	2,820	—	26,400	151,700	бур. жел.	—	151,700	44,300	430	44,730	—	80—150	113
114	V. ЮЖНОЙ И ЮГО- ЗАПАДНОЙ РОССИИ. ЧАСТНЫЕ. Области Войска Донскаго. Сулиновскій	—	1	242	—	1	3	27	557,181	237,928	596,437	красн. и бур. жел.	139,679	736,116	400,021	2,034	402,055	—	для своего завода.	114
115	Екатеринославской. Днѣпровско-Таврическаго Александровскій; Южно-Рос- сійск. Брянск. зав.	—	4	992	—	5	9	—	5.911,969	2.205,647	7.660,360 494,829	криворог. марганц.	472,604	8.627,793	5.143,659	30,000	5.173,659	—	65	115
116	Днѣпровскій Харьково-Бахмутскаго	—	3	1,080	—	3	12	—	6.403,356	2.314,814	8.375,435 648,679	криворог. марганц.	133,127	9.157,241	5.224,071 зеркальн. 326,790	—	5.550,861	—	65	116
117	Новороссійскій	—	5	1,443	—	6	7	—	кам. угля 586,167 кокса 9.382,792	5.534,287	13.109,121 456,964	криворог. марганц.	1.108,901	14.674,986	7.153,556 марганц. 150,741	168,879	7.473,176	—	65—250	117
	Итого	—	12	3,515	—	14	28	—	22.284,284	10.054,748	30.745,388	—	1.714,632	32.460,020	17.999,817	198,879	18.198,696	—	—	
118	Волынской. Юго-Западнаго Денешевскій	1	—	299	—	1	—	5,417	—	48,392	288,131	бур. жел.	—	288,131	67,310	4,468	71,778	—	не продается.	118
119	Ягоденскій	1	—	365	—	1	—	5,487	—	38,344	290,115	бур. жел.	—	290,115	73,229	—	73,229	—	60	119
120	Крапивенскій	1	—	250	—	4	—	15,000	корц.	20,000	40,000	бур. жел.	—	40,000	5,000	10,000	15,000	—	60	120
121	Емильчинскій	—	1	135	—	1	1	19,775	корц.	30,696	96,518	бур. жел.	—	96,518	13,595	2,439	16,034	—	—	121
	Итого	3	1	1,049	—	7	1	10,904	корц. 34,775	—	137,432	—	—	714,764	159,134	16,907	176,041	—	—	
122	Херсонской. Гданцевскій	—	1	365	—	2	3	—	кокса 1.225,987	613,417	890,009 1.105,033 127,333	красн. жел. бур. жел. прочіе	— — —	890,009 1.105,033 127,333	1.267,843	—	1.267,843	—	75	122
	Итого въ Южной и Юго-Западной Россіи	3	15	5,171	—	24	35	10,931 и 34,775 корцевъ	23.481,285 и 586,167 кам. угля	11.043,515	34.178,964	—	1.854,311	36.033,275	19.825,815	217,820	20.043,635	—	—	

ВЫПЛАВКА ЧУГУНА.																				
№	ДѢЙСТВОВАВШІЕ ЗАВОДЫ. (Наименованіе ихъ и фамилія владѣльца). Губерніи. Горнаго округа.	Число доменъ.		Число сутокъ дѣйствія.	Рудообжигательныхъ печей.	Воздуходувныя машины.	Воздухонагревательныя приборы.	Употреблено:			Проплавлено:			Выплавлено чугуна:			На сумму рублей.	Продажная цѣна 1 пуда на мѣстѣ. Коп.	№	
		Съ холода дутьемъ.	Съ горяча дутьемъ.					Древеснаго угля.	Кокса или антрацита.	Флюсовъ.	а) Рудъ.	Родъ руды.	б) Шлаковъ, крохъ и пр.	Всего (а+б).	Въ штыкахъ.	Въ припасахъ.				Всего.
VI. СѢВЕРНЫЕ.																				
а) КАЗЕННЫЕ.																				
123	Олонецкой. Олонецкаго Валазминскій	1	—	175	—	1	—	5,124	—	17,218	188,300	озерная	—	188,300	73,526	—	73,526	35,315	—	123
124	Выборгской. Суоярвскій	1	—	209	—	1	—	6,719	—	40,492	271,394	озерная	—	271,394	77,058	3,012	80,070	—	—	124
Итого на казенныхъ.		2	—	384	—	2	—	11,843	—	57,710	459,694	озерная	—	459,694	150,584	3,012	153,596	—	—	
б) ЧАСТНЫЕ.																				
125	Олонецкой. Святнаволоцскій	1	—	144	—	1	—	4,100	—	14,602	140,729	озерная	—	140,729	40,502	—	40,502	—	—	125
Итого на СѢверѣ Россіи		3	—	528	—	3	—	15,943	—	72,312	600,423	—	—	600,423	191,086	3,012	194,098	—	—	
VII. СИБИРСКІЕ.																				
КАБИНЕТА ЕГО ВЕЛИЧЕСТВА.																				
Забайкальской обл. Нерчинск.																				
126	Петровскій	1	—	120	—	1	—	4,883	—	11,586	91,570	магн. жел.	—	91,570	39,905	6,124	46,029	—	—	126
Томской. Алтайскаго																				
127	Гурьевскій	—	1	184	2	1	1	7,532	—	55,056	229,758	бур. жел.	5,992	235,750	120,495	7,806	128,301	—	—	127
Итого на кабинетскихъ		1	1	304	2	2	1	12,415	—	66,642	321,328	—	5,992	327,320	160,400	13,930	174,330	—	—	
ЧАСТНЫЕ.																				
Енисейской.																				
128	Абаканскій	1	—	238	—	2	—	8,210	—	13,312	197,997	—	—	197,997	111,518	5,018	116,536	58,268	—	128
Иркутской.																				
129	Николаевскій	2	—	253	1	2	—	20,644	—	46,118	296,815	магн. жел.	24,365	321,180	133,500	6,988	140,488	—	—	129
Итого на частныхъ		3	—	491	1	4	—	28,854	—	59,430	494,812	—	24,365	519,177	245,018	12,006	257,024	—	—	
Итого въ Сибири		4	1	795	3	6	1	41,269	—	126,072	816,140	—	30,357	846,497	405,418	25,936	431,354	—	—	
VIII. ФИНЛЯНДСКІЕ.																				
ЧАСТНЫЕ.																				
Нюландской.																				
130	Хегфорсъ	—	1	33	1	1	1	450	—	—	13,200	озерная	—	13,200	5,280	—	5,280	—	—	130
131	Скогбю	—	1	116	1	1	1	2,100	—	—	73,320	магн. жел.	—	73,320	—	35,950	35,950	—	—	131
132	Трольсофда	—	1	334	1	1	1	7,220	—	—	289,800	магн. жел.	—	289,800	—	144,790	144,790	—	—	132
		—	3	484	3	3	3	9,770	—	—	363,120 13,200	магн. жел. озерная	—	376,320	5,280	180,740	186,020	—	—	

ВЫПЛАВКА										ЧУГУНА.					На сумму рублей.	Продажная цѣна і пуда на мѣстѣ. Коп.	№			
№	ДѢЙСТВОВАВШЕ ЗАВОДЫ. (Наименованіе ихъ и фами- лія владѣльца). Губерніи. Горнаго округа.	Число до- мень.		Число сутокъ дѣйствія.	Рудообжи- гательныхъ печей.	Воздуходувн. машинъ.	Воздухонагрѣв. приборовъ.	Употреблено:			Проплавлено:									
		Съ холод. дутьемъ.	Съ горяч. дутьемъ.					Древесна- го угля.	Кокса или антра- цита.	Флюсовъ.	а) Рудъ.	Родъ руды.	б) Шлаковъ, крохъ и пр. Пудовъ.	Всего. (а+б).				Въ шты- кахъ.	Въ при- пасахъ.	Всего.
							Коро- бовъ.	Пудовъ.	Пудовъ.	Пудовъ.					Пудовъ.					
133	Абосской. Тюкке	—	1	362	1	1	1	9,500	—	—	298,200	магн. жел.	—	298,200	—	141,550	141,550	—	—	133
134	Ст. Михельской. Хапакоски	1	—	364	—	1	—	8,100	—	—	354,800	озерная	—	354,800	106,000	—	106,000	—	—	134
135	Орави	1	—	183	—	1	—	5,000	—	—	262,800	—	—	262,800	—	68,700	68,700	—	—	135
		2	—	547	—	2	—	13,100	—	—	617,600	—	—	617,600	106,000	68,700	174,700	—	—	
136	Куопіосской. Юркке	1	—	276	—	1	—	4,100	—	—	159,300	—	—	159,300	10,250	49,450	59,700	—	—	136
137	Картула	—	1	274	—	1	1	9,100	—	—	363,000	—	—	363,000	127,200	—	127,200	—	—	137
138	Куоккастенкоски	—	1	185	—	1	1	5,400	—	—	221,400	—	—	221,400	86,500	—	86,500	—	—	138
139	Мехке	—	2	365	—	2	2	15,200	—	—	610,200	—	—	610,200	63,000	156,600	219,600	—	—	139
140	Салами	—	1	183	—	1	1	4,100	—	—	183,000	—	—	183,000	7,450	56,500	63,950	—	—	140
141	Стремсдаль	—	1	229	—	2	1	6,800	—	—	324,600	—	—	324,600	8,350	118,000	126,350	—	—	141
142	Верциле	—	1	166	—	1	1	4,800	—	—	205,200	—	—	205,200	5,580	81,000	86,580	—	—	142
		1	7	1,678	—	9	7	49,500	—	—	2,066,700	—	—	2,066,700	308,330	461,550	769,880	—	—	
	Итого на Финляндскихъ	3	11	3,079	4	15	11	81,870	—	—	661,320 2,697,500	магн. жел. озерная	—	3,358,820	419,610	852,540	1,272,150	—	—	
	Всего . . .	56	169	57,644	213	220	193	2,588,439 24,109 куб. с. дровъ 1,036 короб. смолья и головы, и 34,775 корпезъ угля.	32,279,930 и 586,167 кам. угля.	27,941,620	132,516,215	—	8,123,939	140,640,154	64,693,288	5,447,271	70,140,559	—	—	

Производительность железа.

№	ДѢЙСТВОВАВШЕ ЗАВОДЫ. (Наименованія ихъ и фамилія владѣльца). Губерніи. Горнаго округа.	Кричныхъ гор- новъ.	Печей.			Молотовъ.		Прокатныхъ ста- новъ.	Полупродукта.		Готоваго.							На сумму рублей.	Средняя продаж- ная цѣна за пудъ на мѣстѣ.	№	
			Пудлинговыхъ.	Сварочныхъ.	Калильныхъ и другихъ.	Володѣйствую- щихъ.	Паровыхъ.		Кричного.	Пудлингов.	Кричного.			Пудлинговаго и лигаго.			Всего готоваго (1, 2, 3, 4, 5, 6 и 7).				
									Въ видѣ кусковъ и болванки.	Пудлинго- выхъ кусковъ и мильбарса.	Въ полосу и сортахъ (1).	Листоваго (2).	Котельнаго (3).	Полосоваго и сортоваго (4).	Котельнаго, корабельнаго и броневаго (5).	Листоваго и кровельнаго (6).					Разнаго рода обрѣзковъ, обсѣчки и т. д. (7).
I. УРАЛЬСКІЕ.																					
а) казенные.																					
1	Вятской. Камско-Вотк. Воткинскій	7	18	2	11	6	3	6	53,573	545,916	—	—	—	250,896	58,230	107,367	110,420	526,913	791,540	1 р. 85 к.	1
2	Пермской. Пермскаго Пермскій пушечный	1	5	8	24	—	16	3	1,214	192,825	—	—	—	17,019	39,379	—	152,824	209,222	201,491	кор. 2 р. 50 к.—2 р. 80 к., котел. 3 р.—4 р. 50 к., полос. и сорт. 2 р.— 2 р. 10 к., обр. и пр. 35—50 к.	2
3	Гороблагодатск. Нижнетуринскій	14	2	2	5	14	1	3	44,235	44,853	63,071	6,089	37,180	—	—	32,589	13,764	152,693	251,626	кот. 1 р. 32 к.—2 р. 25 к. пол. 1 р. 15 к.—1 р. 75 к., лист. 1 р. 77 к.— 2 р. 30 к., обрѣзки 65—97 к.,	3
4	Серебрянскій	дѣйств. 6 запас. 6	7	4	—	дѣйств. 6 не дѣйств. 4	2	3	—	397,473	35,624	—	—	210,494	—	—	11,295	257,413	284,516	кр. пол. 1 р. 29 к.—1 р. 48 к., пудл. свар. 1 р. 20 к.—1 р. 78 к., обс. и обр. 70 к.— 1 р. 15 к.	4
5	Нижнеисетскій	10	4	3	4	11	1	4	36,346	32,728	2,136	33,745	918	81,089	—	2,356	5,497	125,741	174,216	отъ 75 к. до 2 р. 60 к.	5
6	Аргинскій	5	—	—	—	10	—	—	—	—	66,336	—	—	—	—	—	—	66,336	60,960	1 р. 20 к.— 1 р. 50 к.	6
7	Уфимской. Златоустовскаго Златоустовскій	42	18	17	33	45	20	13	81,795	667,879	167,167	39,834	37,998	318,602	39,379	34,945	183,380	811,305	—	—	7
8	Саткинскій	5	6 ¹⁾	11	3	3	2	5	107,150	102,225	31,293 ²⁾	—	120 ²⁾	148,964 ³⁾	3,729	—	890 ⁴⁾	184,996	162,084	1 р.—2 р.	7
9	Кусинскій	—	6 ¹⁾	1	—	—	1	1	—	175,261	—	—	—	—	—	361	173,145	80,957	80 к.	8	
		7	—	—	—	7	3	—	—	—	68,587 ⁵⁾	—	—	—	—	—	—	68,587	63,791	1 р. 40 к.— 1 р. 50 к.	9
		12	12	12	3	10	6	6	107,150	277,486	99,880	—	120	321,748	3,729	—	1,251	426,728	—	—	
	Итого на казенныхъ (а)	61	48	31	47	61	29	25	242,518	1,491,281	267,047	39,834	38,218	881,246	101,338	142,312	295,051	1,765,046	2,081,181	—	

1) Онѣ же служатъ для приготовления стали.
2) Изъ кусинской болванки.
3) Въ т. ч. пудлинговаго 71,094 и мартеновскаго 77,870.
4) Въ вѣщахъ.
5) Въ т. ч. болваночнаго 21,291 для Златоустовскаго зав.

Производительность желѣза.

№	ДѢЙСТВОВАВШЕ ЗАВОДЫ. (Наименованія ихъ и фамилія владѣльца). Губерніи. Горнаго округа.	Кричныхъ гор- новъ.	Печей.			Молотовъ.		Прокатныхъ ста- новъ.	Полупродукта.		Г о т о в а г о.							На сумму рублей.	Средняя продаж- ная цѣна за пудъ на мѣстѣ.	№		
			Пудлинговыхъ.	Сварочныхъ.	Калильныхъ и другихъ.	Вододѣйстви- ющихъ.	Паровыхъ.		Кричного.	Пудлингов.	Кричного.			Пудлинговаго и литаго.							Всего готоваго (1, 2, 3, 4, 5, 6 и 7).	
									Въ видѣ кусковъ и болванки.	Пудлинго- выхъ кусковъ и мильбарса.	Въ полосѣ и сортахъ (1).	Листоваго (2).	Котельнаго (3).	Полосоваго и сортоваго (4).	Котельнаго, корабельнаго и броневаго (5).	Листоваго и кровельнаго (6).	Разнаго рода обрѣзковъ, обсычки и т.д. (7).					
																						П у д о в ь.
б) ЧАСТНЫЕ.																						
10	Вятской. Ижевскій <i>Вятскаго</i>	2	3	7	21	—	27	6	77,582	46,283	79,409 ¹⁾	—	—	11,230 ¹⁾	—	—	17,172	107,811	—	—	10	
11	Омутнинскій	—	8	7	2	5	—	4	—	319,064	—	—	—	125,327	—	36,755	36,503	198,585	214,531	—	—	11
12	Пудемскій	2	—	—	3	5	—	2	14,315 ²⁾	—	300	—	—	3,877	20,265	56,613	21,844	102,899	—	—	12	
13	Кирсинскій	4	6	5	4	12	1	5	—	314,911	—	—	—	165,057	—	69,075	39,586	273,718	—	—	13	
14	Главно-Холуницкій съ вспомо- 15 Богородскимъ	22	4	8	15	12	9	11	311,352	286,933	—	—	—	315,894	61,961	169,778	87,918	635,551	—	—	14 15	
16	Черно-Холуницкій	7	4	2	—	1	3	1	58,260	94,128	—	—	—	15,936	—	—	1,335	17,271	—	—	16	
Вологодской.																						
17	Кажимскій	37	25	29	45	35	40	29	461,509	1.061,319	79,709	—	—	637,321	82,226	332,221	204,358	1.335,835	—	—	17	
18	Нючпасскій	1	4	2	—	?	?	—	339	81,359	151	—	—	50,999		—	—	51,150	—	—	18	
19	Нювчимскій	2	—	—	—	?	?	—	—	—	1,683	—	—	—	—	—	—	1,683	—	—	19	
20	Пермской. <i>Пермскаго</i> Добрянскій и вспомогательный	4	4	2	—	?	?	—	339	81,359	2,284	—	—	50,999		—	—	53,283	—	—	20	
21	Софійскій	5	10	9	8	8	5	9	147,156 кр. хусгав 29,121	625,551 март. бол. 265,073	7,018	—	—	265,574	345,971	222,068	25,276	865,907	1.425,184	2 р. 28 к.	21	
22	Очерскій и вспомогательный	6	8	2	19	18	1	8	113,368	394,283	—	—	—	—	330,209	8,623	338,832	652,541	—	—	22	
23	Павловскій	15	—	—	7	3	4	5	199,202	—	662	151,418	—	—	—	5,044	157,124	—	—	1 р. 99 к.	23	
24	Кыновскій	—	10	3	24	10	3	10	—	378,540	—	—	—	15,364	940	565,399	21,335	603,038	1.044,816	2 р. 21 к.	24	
25	Чермоскій	—	13	1	—	—	2	1	—	264,499	—	—	—	—	—	—	—	—	—	—	25	
26	Кизеловскій	4	7	2	2	—	2	4	147,916	322,564	319	—	—	75,598	—	1,446	—	77,363	—	—	26	
27	Полазнинскій	2	11	9	19	8	3	8	54,962	486,021	—	—	—	—	—	341,169	20,416	361,585	68,192	2 р. 35 к.	27	
28	Лысвенскій	—	10	4	8	6	1	10	—	344,725 март. бол. 135,794	—	—	—	8,585	—	268,100	3,300	279,985	—	2 р. 30 к.	28	
29	Никитинскій	—	16	3	—	—	3	2	—	780,986 март. бол. 3,896	—	—	—	85,831	—	—	—	85,831	—	1 р. 60 к.	29	
30	Чусовской	—	—	2	12	4	1	9	—	286,332	—	—	—	—	—	732,600	5,588	738,188	—	2 р. 35 к.	30	
31	Нытвенскій	—	—	—	—	—	—	—	—	—	—	—	—	—	—	—	—	—	—	—	31	

¹⁾ Большая часть полосоваго кричного и все пудлинговое идетъ въ переплавку на тигельную сталь.

²⁾ Кромѣ того получено болванки съ Омутнинскаго завода 67,675 пуд.

Производительность железа.

№	ДѢЙСТВОВАВШЕ ЗАВОДЫ. (Наименованія ихъ и фамилія владѣльца). Губерніи. Горнаго округа.	Кричныхъ гор- новъ.	Печей.			Молотовъ.		Прокатныхъ ста- новъ.	Полупродукта.		Г о т о в а г о.							На сумму рублей.	Средняя продаж- ная цѣна за пудъ на мѣстѣ.	№		
			Пудлинговыхъ.	Сварочныхъ.	Калильныхъ и другихъ.	Вододѣйствую- щихъ.	Паровыхъ.		Кричного	Пудлингов.	Кричного.			Пудлинговаго и лигаго.			Всего готоваго (1, 2, 3, 4, 5, 6 и 7).					
											Въ видѣ кусковъ и болванки.	Пудлинго- выхъ кусковъ и мильбарса.	Листоваго	Котельнаго	Полосоваго и сортоваго	Котельнаго, корабельнаго и броневаго					Листоваго и кровельнаго	Разнаго рода обрѣзковъ, обсѣжит.д.
Пудовъ.									П у д о в ѣ.													
32	Юго-Камскій	1	9	4	4	5	2	5	—	266,029	1,843	—	—	114,390	3,521	71,045	8,413	199,212	—	1 р. 98 к.	32	
33	Пожевской	1	10	4	10	4	3	10	67,970	246,198	—	—	—	—	—	206,450	58	206,608	—	—	33	
<i>Верхотурскаго</i>																						
34	Нижне-Тагильскій	6	—	3	8	7	5	5	76,502	—	—	—	—	—	4,052	194,246	10,210 лопастн.	243,653	—	—	34	
35	Нижне-Салдинскій	—	—	12	3	—	1	3	—	—	—	—	17,055	—	—	—	35,145 лопастн.	28,395	—	отъ 2 р.	35	
36	Верхне-Салдинскій	—	5	3	4	4	1	4	—	366,883	—	—	—	—	—	60,563	1,306 лопастн.	339,694	—	до 2 р.	36	
37	Черноисточинскій	11	—	4	5	10	—	3	5,962	—	40,074	—	—	—	203,949	—	6,230 лопастн.	282,946	—	обрѣзки	37	
38	Висимоуткинскій	—	—	6	—	—	—	3	—	—	—	—	—	—	—	—	25,240 лопастн.	—	—	1 р. 50 к.	—	
39	Висимойтанскій	—	9	2	—	2	1	1	—	412,790	—	—	415,554	—	—	—	—	415,554	—	—	38	
40	Лайскій	—	10	2	—	2	1	1	—	472,909	—	—	—	—	—	—	—	—	—	—	39	
41	Нейво-Алапаевскій	3	8	1	8 и Сименса 7	3	3	9	119,715	433,833	2,500	—	38,100	175,452	18,803	408,679	5,286	—	648,820	940,789	отъ 1 р. до 2 р. 40 к.	40
42	Нейво-Шайтанскій	2	8	3	9	6	2	7	18,346	446,986	—	—	—	—	—	342,522	—	342,522	496,658	отъ 1 р. 70 к. до 2 р. 15 к.	41	
43	Верхне-Синячихинскій	—	10	4	2	—	2	6	—	451,308	—	—	—	—	—	—	—	—	—	—	—	42
44	Ирбитскій	2	5	2	19	1	1	7	4,286	210,475	—	—	—	—	—	136,993	1,539	138,532	207,798	отъ 95 к. до 2 р. 15 к.	43	
<i>Восточно-Екатеринб.</i>																						
45	Верхъ-Исетскій	3	7	8	6	3	5	8	87,195	391,948	—	—	—	229,597 ¹⁾	35,238 ¹⁾	165,615 ¹⁾	112,031 ¹⁾	—	542,481	—	—	45
46	Режевской	15	—	2	14	8	7	7	398,836	—	3,211	232,772	—	—	—	—	4,894	240,877	—	—	сортв.	46
47	Верхъ-Нейвинскій	6	—	1	8	5	4	2	115,556	—	—	200,566	—	—	—	—	—	200,566	—	—	1 р. 80 к.,	47
48	Нейво-Рудянскій	8	—	—	—	—	4	—	147,791	—	—	—	—	—	—	—	—	—	—	—	лист. 2 р.	48
49	Верхне-Тагильскій	9	—	—	3	—	4	5	132,625	—	—	—	—	—	—	—	12,301	12,301	—	—	15 к.,	49
50	Уткинскій	8	—	—	2	—	4	3	120,176	—	1,061	—	—	—	—	—	—	1,061	—	—	котельн.	50
51	Шайтанскій	4	—	—	—	6	2	—	72,801	—	1,326	—	—	—	—	—	—	1,326	—	—	2 р. 70 к.	51
52	Сылвинскій	12	—	—	10	8	6	5	217,403	—	1,464	—	—	—	—	280,992	46,749	329,205	—	—	—	52
53	Петрокаменскій	8	—	—	—	—	—	5	159	—	112,634	—	—	—	—	—	—	112,634	—	—	1 р. 75 к.	53
54	Сысертскій	3	4	3	—	2	2	7	45,945	493,517	67	—	—	309,443	—	—	46,926	356,436	281,374	—	—	54
55	Верхъ-Сысертскій	—	4	3	—	2	—	7	—	49,5194	—	—	—	324,932	—	—	41,280	366,212	280,048	—	—	55
56	Ильинскій	—	—	—	5	2	—	4	2)	2)	4,697	63,143	98	3,544	34	37,226	32,176	140,918	159,597	—	—	56

¹⁾ Пудлинговое и кричное показаны вмѣстѣ.

²⁾ Кричная, пудлингов. и мартеновская болванка получалась съ заводовъ Сысертскаго и Сѣверскаго

Производительность желѣза.

№	ДѢЙСТВОВАВШЕ ЗАВОДЫ. (Наименованія ихъ и фамилія владѣльца). Губерніи. Горнаго округа.	Кричныхъ гор- новъ.	Печей.			Молотовъ.		Прокатныхъ ста- новъ.	Полупродукта.		Г о т о в а г о.							На сумму рублей.	Средняя продаж- ная цѣна за пудъ на мѣстѣ.	№	
			Пудлинговыхъ.	Сварочныхъ.	Калильныхъ и другихъ.	Володѣйствию- щихъ.	Паровыхъ.		Кричного.	Пудлингова.	Кричного.			Пудлинговаго и лигаго.			Всего готоваго (1, 2, 3, 4, 5, 6 и 7).				
									Въ видѣ кусковъ и болванки.	Пудлинго- выхъ кусковъ и мильбарса.	Листоваго	Котельнаго	Полосоваго и сортоваго	Котельнаго, корабельнаго и броневаго	Листоваго и кровельнаго	Разнаго рода обрѣзковъ, обѣйки и т.д.					
																					Въ полосъ и сортахъ (1).
Пудовъ.		П у д о в ь.																			
57	Полевской	—	4	3	—	—	1	7	—	380,576	—	—	—	226,577	—	—	64,117	290,694	228,180	—	57
58	Сѣверскій	3	1	2	2	—	3	2	48,018 март. бол. и карья 16,070	105,835 свар. бол. на листов. 95,412	861	—	—	16,803	10,473	—	27,889	56,026	56,236	—	58
<i>Западно-Екатеринб.</i>																					
59	Нижне-Сергинскій	—	—	2	2	—	—	1	593,573	—	4,191	—	118,572	—	—	—	177,266	300,029	—	кот. 2 р. 15 к., обр. 70 к.—1 р.	59
60	Верхне-Сергинскій	—	8	4	—	—	2	2	—	327,577	—	—	—	335,908	—	—	—	335,908	—	отъ 1 р. 20 к. до 1 р. 60 к.	60
61	Михайловскій	—	—	2	8	11	—	7	—	—	—	—	—	12,658	—	365,283	120,795	498,736	—	лист. 1 р. 80 к.—2 р. 75 к., сорт. 1 р. 40 к.— 1 р. 60 к., обрѣзки 80 к.—1 р. 55 к.	61
62	Верхне-Уфалейскій	—	6	2	—	—	1	2	—	585,111	—	—	—	10,196	—	—	—	10,196	18,254	—	62
63	Нижне-Уфалейскій	—	6	6	—	1	1	3	6,452	666,783	13,879	—	—	259,971	—	—	24,979	298,829	—	отъ 1 р. 40 к. до 1 р. 72 к.	63
64	Верхне и Нижне-Кыштымскій	—	11	7	—	4	2	4	—	616,291	—	—	—	426,642	—	—	12,196	438,838	—	сорт. 1 р. 30 к., ли- стов. 2 р. 16 к.	64
65	Каслинскій	10	1	1	—	—	5	1	62,504	9,615	1,930	—	—	26,819	—	—	1,514	30,263	—		65
66	Теченскій	—	—	1	3	2	—	2	—	—	—	—	9,554 ¹⁾	—	—	25,641 ¹⁾	—	35,195	—	66	
67	Нязепетровскій	22	—	—	7	12	11	8	189,693	—	2,196	173,913	38,645	—	—	—	26,285	241,039	—	67	
68	Шемахинскій	12	—	—	—	12	—	—	1,524	—	3,426	—	—	—	—	—	—	3,426	—	16 к.	68
69	Ревдинскій	—	5	2	2	2	—	4	—	343,502	—	—	—	198,978	—	—	15,506	214,484	—	1 р. 34 к.	69
70	Маринскій	—	3	1	1	1	—	2	—	227,813	—	—	—	113,936	—	—	11,211	125,147	—	1 р. 37½ к.	70
71	Бисертскій	—	5	3	—	2	—	2	—	110,867	—	—	—	96,782	—	—	—	96,782	—	1 р. 22½ к.	71
72	Верхне и Нижне-Шайтанскій	1	5	2	5	4	3	7	20,289	281,652	7,434	—	—	7,889	—	199,318	2,895	217,536	—	сорт. 1 р. 40 к., лист. 1 р. 85 к.— 2 р.	72
73	Уткинскій	—	5 ²⁾	5 ³⁾	—	2	—	3 ⁴⁾	—	58,674	—	—	—	48,485	—	—	—	48,485	—	—	73
74	Суксунскій	—	—	—	—	—	—	—	—	—	—	—	—	—	—	—	—	—	—	—	74
75	Камбарскій	5	—	—	—	5	—	1	24,045	—	21,134	—	—	—	—	—	285	21,419	29,321	1 р. 37 к.	75
Итого въ Пермской		187	234	145	256	195	114	241	3.283,861	12.737,367	231,927	821,812	204,969	4.094,158	622,981	4.955,564	989,427	11.920,838	—	—	—

1) Не показано кричное это или пудлинговое.
2) Одна не дѣйствовала.
3) Дѣйствовало только 2.
4) Одинъ не дѣйствовалъ.

Производительность желѣза.

№	ДѢЙСТВОВАВШЕ ЗАВОДЫ. (Наименованія ихъ и фамилія владѣльца). Губерніи. Говнаго округа.	Кричныхъ гор- новъ.	Печей.			Молотовъ.		Прокатныхъ ста- новъ.	Полупродукта.		Г о т о в а г о.							На сумму рублсй.	Средняя продаж- ная цѣна за пудъ на мѣстѣ.	№		
			Пудлинговыхъ.	Сварочныхъ.	Калильныхъ и другихъ.	Володѣйствию- щихъ.	Паровыхъ.		Кричного.	Пудлинго- вого.	Кричного.			Пудлинговаго и литаго.							Всего готоваго (1, 2, 3, 4, 5, 6 и 7).	
											Вд видѣ кусковъ и болванки.	Пудлинго- выхъ кусковъ и мильбарса.	Листоваго	Котельнаго	Полосоваго и сортоваго	Котельнаго, корабельнаго и броневаго	Листоваго и кровельнаго					Равнаго рода обрѣзковъ, обсычки и т.д.
Пудовъ.										Пудовъ.												
76	Уфимской. Уфимскаго Симскій	8	1	1	—	—	5	—	—	30,005 март. мет. 34,933	—	—	—	—	—	—	—	—	—	76		
77	Миньярскій	—	10	6	2	4	—	5	—	313,447	—	—	—	241,374 мартен. 2,616	62,106 литаго 7,811	—	313,907	426,914	—	77		
78	Катавъ-Ивановскій	—	4	3	—	—	1	2	—	—	—	—	—	51,543	—	—	51,543	67,212	—	78		
79	Усть-Катавскій	6	5	3	—	7	—	2	—	5,485	130,600	2,066	—	118,322	—	—	123,488	160,163	—	79		
80	Юрюзанскій	1	9	12	—	4	2	6	—	1,798	391,609	—	—	231,687	62,661 литаго 8,095	—	308,443	398,816	—	80		
	Итого въ Уфимской Оренбургской.	15	29	25	2	15	8	15	7,283	900,594	2,066	—	—	654,642 ⁵⁾	70,756 ⁶⁾	69,917 ⁷⁾	—	797,381 ⁸⁾	1.053,105	—		
81	Бѣлорѣцкій	14	6	5	—	20	2	5	309,801	583,058	251,480 ¹⁾	—	—	449,044 ²⁾	—	—	3,896	704,420	904,440	—	81	
82	Тирлянскій	12	4	5	4	2	2	6	184,796	192,272	124,446	6,016	—	2,680	—	144,666	8,614	286,422	454,420	—	82	
83	Верхне-Авзяно-Петровскій	—	5	3	—	2	—	2	—	179,282	—	—	—	137,083	—	—	—	137,083	149,420	—	83	
84	Нижне-Авзяно-Петровскій	6	6	2	—	2	—	1	—	140,458	—	—	—	103,849	—	—	4,649	108,498	116,682	—	84	
	Итого въ Оренбургской	32	21	15	4	26	4	14	494,597	1.095,077	375,926	6,016	—	692,656	—	144,666	17,159	1.236,423	1.624,962	—		
	Итого на частныхъ (б)	275	313	216	307	271	166	299	4.247,589	15.875,716	691,912	827,828	204,969	6.078,777 ⁵⁾ еще 50,999	775,963 ⁶⁾	5.502,368 ⁷⁾	1.210,944	15.343,760 ⁸⁾	—	—		
	Итого на Уралѣ	336	361	247	354	332	195	314	4.490,107	—	958,959	867,662	243,187	6.960,023 ⁵⁾ еще 50,999	877,301 ⁶⁾	5.644,680 ⁷⁾	1.505,995	17.108,806 ⁸⁾	—	—		
II. ЗАМОСКОВНЫЕ.																						
ЧАСТНЫЕ.																						
85	Нижегородской. 1-го округа Ниже-Выксунскій	—	5	4 обк. 2 газ.	—	—	2	4	—	414,326	—	—	—	246,504	—	—	130	246,634	—	—	85	
86	Вильскій	—	4	1 обк. 1 газ.	—	2	—	1	—	177,383	—	—	—	166,380	—	—	4,960	171,340	—	—	86	
87	Велетминскій	—	4	2 обк.	—	2	—	4	—	131,360	—	—	—	133,536	—	—	5,042	138,578	—	—	87	
88	Кулебакскій	—	5 двн.	4 газ.	—	—	7	2	—	467,070	—	—	—	174,082 ³⁾	—	155,100	40,391	369,573	—	—	88	
89	Илевскій	—	11	—	—	—	2	2	—	633,971 ⁴⁾	—	—	—	—	—	—	—	—	—	—	89	
90	Ташинскій	—	4	2	1	—	4	3	—	117,054	—	—	—	94,534	4,575	76	7,190	106,375	—	—	90	
91	Сормовскій	—	5	3	1	—	15	8	—	317,022	—	—	—	325,649	12,931	—	15,326	353,906	—	—	91	
	Итого	—	38	19	2	4	30	24	—	2.258,186	—	—	—	1.140,685	17,506	155,176	73,039	1.386,406	—	—		

1) Въ томъ числѣ проволоки катанной 145,820.
2) Въ томъ числѣ проволоки катанной 207,925.
3) Въ томъ числѣ спиць для вагонныхъ колесъ 59,992 шт.
4) Болванки отправлены въ Вознесенскій заводъ.

5) Въ томъ числѣ литаго 57,249 пуд.
6) Въ томъ числѣ литаго 8,095.
7) Въ томъ числѣ литаго 7,811.
8) Въ томъ числѣ литаго 73,165.

Производительность железа.

№	ДѢЙСТВОВАВШЕ ЗАВОДЫ. (Наименованія ихъ и фамилія владѣльца). Губерніи. Горнаго округа.	Кричныхъ гор- новъ.	Печей.			Молотовъ.		Прокатныхъ ста- новъ.	Полупродукта.		Готоваго.							На сумму рублей.	Средняя продаж- ная цѣна за пудъ на мѣстѣ.	№			
			Пудлинговыхъ.	Сварочныхъ.	Калильныхъ и другихъ.	Вододействую- щихъ.	Паровыхъ.		Кричного.	Пудлингов.	Кричного.			Пудлинговаго и литаго.							Всего готоваго (1, 2, 3, 4, 5, 6 и 7).		
											Въ видѣ кусковъ и болванки.	Пудлинго- выхъ кусковъ и мильбарса.	Въ полосѣ и сортахъ (1).	Листоваго (2).	Котельнаго (3).	Полосоваго и сортоваго (4).	Котельнаго, корабельнаго и броневаго (5).					Листоваго и кровельнаго (6).	Разнаго рода обрѣзковъ, обсычки и т.д. (7).
92	Владимірской. Гусевскій	2	6	3	1	5	—	3	3,910	180,143	2,243	—	—	151,163	—	12	4,194	157,612	—	—	92		
93	Бѣлокочевскій	—	2	1	—	—	1	1	—	118,539	—	—	—	86,435	—	—	—	86,435	—	—	93		
94	Доштинскій	—	—	2	—	1	—	3	—	—	—	—	—	—	—	40,480	3,243	43,723	—	—	94		
95	Колпинскій	—	4 двн.	—	—	—	1	1	—	463,670	—	—	—	—	—	—	—	—	—	—	95		
	Итого	2	16	6	1	6	2	8	3,910	762,352	2,243	—	—	237,598	—	40,492	7,437	287,770	—	—			
96	Рязанской. Сентурскій	—	3	2	—	—	2	1	—	54,294	—	—	—	50,069	—	—	—	50,069	—	—	96		
97	Томбовскій. Вознесенскій	—	—	5 обк. 2 газ.	—	—	1	4	—	—	—	—	—	275,114	1,536	—	2,000	278,650	—	—	97		
98	Московской. Андроновскій	—	2	7	—	—	2	4	—	142,297	—	—	—	255,201 пров. 307,878	—	—	98,075	661,154	—	—	98		
99	Калужской. 2-ю округа Людиновскій	1	2	3	—	—	1	6	12,212	179,595	5,704	—	—	85,160	3,598	—	—	94,462	—	1 р. 80 к.	99		
100	Серенскій	—	2	1	—	1	1	2	—	19,980	—	—	—	18,900	—	—	1,520	20,420	—	1 р. 60 к.	100		
	Итого	1	4	4	—	1	2	8	12,212	199,575	5,704	—	—	104,060	3,598	—	1,520	114,882	—	—			
101	Орловской. Брянскій	—	5	13	—	—	2	8	—	326,100	—	—	—	313,400	—	5,700	35,000	354,100	—	1 р. 50 к. — 3 р. 50 к.	101		
	Итого на замосковныхъ	3	68	58	3	11	41	57	16,122	3,742,804	7,947	—	—	2,684,005	22,640	201,368	217,071	3,133,031	—	—			
III. ПОЛЬСКІЕ.																							
а) КАЗЕННЫЕ.																							
102	Радомской. Сельпійскій	—	3	2	—	1	—	4	—	154,176	—	—	—	134,713	—	—	3,577	138,290	161,962	1 р. 50 к. — 2 р.	102		
б) ЧАСТНЫЕ.																							
103	Петроковской. 1-ю округа Гута-Банкова	—	8	16	2	—	2	6	—	362,218	—	—	—	289,445 пудлинг. 2,334,958 литаго.	885,964 литаго.	174,033 литаго.	—	3,684,400	6,606,020	1 р. 65 к. (4)	103		
104	Екатерина	—	14	11	12	—	5	5	—	1,292,242	—	—	—	726,459	395,861	95,817	—	1,218,137	2,585,300	1 р. 60 к. — 1 р. 70 к. (4).	104		

Производительность желѣза.

№	ДѢЙСТВОВАВШЕ ЗАВОДЫ. (Наименованія ихъ и фамилія владѣльца). Губерніи. Горная округа.	Крѣпкихъ гор- новъ.	Печей.			Молотовъ.		Прокатныхъ ста- новъ.	Полупродукта.		Г о т о в а г о.							На сумму рублей.	Средняя продаж- ная цѣна за пудъ на мѣстѣ.	№			
			Пудлинговыхъ.	Сварочныхъ.	Калильныхъ и другихъ.	Вододѣйстви- щихъ.	Паровыхъ.		Крѣпкого.	Пудлинго- выхъ кусковъ и мильбарса.	Крѣпкого.			Пудлинговаго и литаго.							Всего готоваго (1, 2, 3, 4, 5, 6 и 7).		
											Въ видѣ кусковъ и болванки.	Пудлинго- выхъ кусковъ и мильбарса.	Въ полоств и сортахъ (1).	Листоваго (2).	Котельнаго (3).	Полосоваго и сортоваго (4).	Котельнаго, корабельнаго и броневаго (5).					Листоваго и кровельнаго (6).	Разнаго рода обрѣзковъ, обѣчки и т.д. (7).
105	Александръ	—	8	4	1	—	2	2	—	457,090	—	—	—	602,212 пудлинг. 375,823 литаго.	—	—	—	978,035	963,539	1 р. 60 к.	105		
106	Пушкинъ	—	9	2	—	—	1	1	—	569,829	—	—	—	520,000	—	—	—	520,000	7,200	1 р. 80 к.	106		
107	Смуги	2	—	—	—	2	—	—	—	—	4,000	—	—	—	—	—	—	4,000	2,400	2 р.	107		
108	Дзбанки	1	—	—	—	1	—	—	—	—	1,200	—	—	—	—	—	—	1,200	—	—	108		
	Плоцкой. Итого	3	39	33	15	3	10	14	—	2.681,379	5,200	—	—	4.848,897 ¹	1.281,825 ²	269,850 ³	—	6.405,772 ⁴	—	—	—		
109	Бржезно	1	—	—	—	1	—	—	—	—	2,000	—	—	—	—	—	—	2,000	4,800	2 р. 40 к.	109		
	Радомской. 2-10 округа																						
110	Островецкіе	—	—	—	—	—	4	1	—	—	—	—	—	371,207 март.	—	—	—	371,207	—	—	110		
111	Михайловъ	—	8	—	—	—	2	2	—	476,059	—	—	—	—	—	—	—	—	—	—	111		
112	Нетулиско	—	—	4	—	—	—	12	—	—	—	—	—	482,546	—	—	—	482,546	772,073	1 р. 60 к.	112		
113	Болзеховъ	2	4	3	—	2	7	6	10,172	307,975	—	—	—	331,998	—	—	—	331,998	497,997	1 р. 50 к.	113		
114	Топорня	2	3	3	2	2	—	2	139,508	183,159	—	—	—	—	—	—	—	—	—	—	114		
115	Млыны	2	—	1	2	—	—	2	—	—	—	—	—	—	14,992	—	—	14,992	32,982	2 р. 20 к.	115		
116	Руда-Маленецкая	—	1	2	—	1	—	4	—	47,660	—	—	—	42,667	—	—	—	42,667	66,560	1 р. 56 к.	116		
117	Павловъ	—	3	2	—	1	1	4	—	131,482	—	—	—	104,672	—	—	—	104,672	171,662	1 р. 64 к.	117		
118	Вонглевъ	4	—	—	—	2	—	—	2,000	—	—	—	—	—	—	—	—	—	4,000	2 р.	118		
119	Мала-Весь	—	—	—	—	—	—	—	—	—	—	—	—	—	—	—	—	—	—	—	119		
120	Колонецъ	—	2	2	—	1	—	2	—	18,604	—	—	—	15,292	—	—	—	15,292	22,020	1 р. 44 к.	120		
121	Неборовъ	—	2	2	2	—	2	2	—	102,387	—	—	—	102,225	—	—	—	102,225	159,471	1 р. 56 к.	121		
122	Млынекъ	1	—	1	—	1	—	—	1,600	—	1,500	—	—	—	—	—	—	1,500	2,250	—	122		
123	Седлевъ	1	—	1	—	1	—	—	1,000	—	915	—	—	—	—	—	—	915	1,360	—	123		
124	Махоры	2	—	2	—	2	—	—	2,500	—	2,300	—	—	—	—	—	—	2,300	3,450	—	124		
	Итого	14	23	23	6	13	16	37	156,780	1.267,317	4,715	—	—	1.750,607 ⁵	14,992	—	—	1.470,314 ⁵	—	—	—		
125	Бѣлецкой. Гумерь	1	—	1	—	1	—	—	1,000	—	—	—	—	—	—	—	—	—	—	—	125		
	Итого на частныхъ	19	62	57	21	18	26	51	157,789	3.948,796	11,915	—	—	6.299,504 ⁶	1.296,817 ²	269,850 ³	3,577	7.878,186 ⁷	—	—	—		
	Итого на польскихъ	19	65	59	21	19	26	51	157,780	4.102,872	11,915	—	—	6.434,217 ⁶	1.296,817 ²	269,850 ³	3,577	8.016,376 ⁷	—	—	—		
	IV. СѢВЕРО-ЗАП. КРАЙ.																						
126	Виленской. Клѣтищенскій	—	4	2	—	—	—	4	—	32,600	—	—	—	25,360	—	—	—	25,360	38,040	1 р. 50 к.	126		
	V. ЮЖНОЙ И ЮГО- ЗАПАДНОЙ РОССИИ. ЧАСТНЫЕ.																						
	Обл. Войска Донскаго.																						
127	Сулиновскій	—	8	7	—	—	2	5	317,693	701,844	—	—	—	264,745	—	—	564,294	829,039	—	—	1 р. 70 к.	127	

¹⁾ Въ томъ числѣ 2.710,781 литаго. ²⁾ Въ томъ числѣ 885,964 литаго. ³⁾ Въ томъ числѣ 174,033 литаго. ⁴⁾ Въ томъ числѣ 3.770,778 литаго. ⁵⁾ Въ томъ числѣ 371,207 литаго. ⁶⁾ Въ томъ числѣ 3.081,988 литаго. ⁷⁾ Въ томъ числѣ 4.141,885 литаго.

Производительность желѣза.

№	ДѢЙСТВОВАВШЕ ЗАВОДЫ. (Наименованія ихъ и фамилія владѣльца). Губерніи. Горнаго округа.	Кричныхъ гор- новъ.	Печей.			Молотовъ.		Прокатныхъ ста- новъ.	Полупродукта.		Г о т о в а г о.							На сумму рублей.	Средняя продаж- ная цѣна за пудъ на мѣстѣ.	№		
			Пудлинговыхъ.	Сварочныхъ.	Калильныхъ и другихъ.	Вододѣйствию- щихъ.	Паровыхъ.		Кричного.	Пудлингов.	Кричного.			Пудлинговаго и чистаго.							Всего готоваго (1, 2, 3, 4, 5, 6 и 7).	
											Въ видѣ кусковъ и болванки.	Пудлинго- выхъ кусковъ и мильбарса.	Въ полосѣ и сортахъ (1).	Листоваго (2).	Котельнаго (3).	Полосоваго и сортоваго (4).	Котельнаго, корабельнаго и броневаго (5).					Листоваго и кровельнаго (6).
			Пудовъ.		П у д о в ь.							П у д о в ь.										
128	Екатеринославской. Днѣпровско-Таврическаго Александровскій	—	20	10	—	—	4	6	—	—	—	—	—	722,279	—	61,636	90,166	874,081	—	1 р. 80 к. — 2 р. 75 к.	128	
129	Днѣпровскій Харьково-Бахмутскаго	—	10	6	—	—	2	7	—	—	—	—	—	849,704	—	790,694	—	1.640,398	—	1 р. 55 к. — 2 р. 40 к.	129	
130	Новороссійскій	—	20	6	—	—	2	9	—	364,712	—	—	—	—	—	—	—	445,152	845,800	1 р. 55 к. — 3 р. 20 к.	130	
	Итого	—	50	22	—	—	8	22	—	364,712	—	—	—	2.017,135	—	852,330	90,166	2.959,631	—	—		
131	Волынской. Юго-Западнаго Денешевскій	—	4	2	—	—	1	5	—	—	—	—	—	107,897	—	—	581	108,478	144,817	1 р. 20 к. — 1 р. 76 к.	131	
	Итого въ Южной и Юго-Западной Россіи	—	62	31	—	—	11	32	317,693	1.066,556	—	—	—	2.389,777	—	852,330	655,041	3.897,148	—	—		
VI. СѢВЕРНЫЕ.																						
ЧАСТНЫЕ.																						
132	Петербуржской. Ижорскій	—	2	11	1	—	2	2	—	84,941	—	—	—	82,243	—	41,215	61,330	184,788	—	—	132	
133	Путиловскій	—	6	8	2	—	2	7	—	356,127	404,976	—	—	—	—	—	48,066	453,042	—	—	133	
134	Обуховскій	—	6	2	3	—	2	2	—	29,543	—	—	—	—	—	—	—	—	—	—	134	
135	Невскій механическій	—	3	11	1	—	2	5	10,000	125,000	70,000	—	—	—	—	2,500	10,000	82,500	—	—	135	
136	Желѣзопрокатный	—	16	3	—	—	3	6	—	700,000	—	—	—	—	—	—	—	900,000 со рт.	900,000	—	—	136
	Итого на сѣверныхъ	—	33	35	7	—	11	22	10,000	1.285,511	480,327	—	—	982,243	—	43,715	119,396	1.642,883	—	—		
137	Курляндской. Проволочно-гвоздильный	—	1	2	8	—	3	2	—	—	5,351	—	—	—	—	—	—	—	5,351	—	—	137
	Итого на сѣверныхъ	—	34	37	15	—	13	25	10,000	1.285,511	480,327	—	—	982,243	—	43,715	119,396	1.648,234	—	—		
VII. СИБИРСКІЕ.																						
а) Кабинета Его Величества.																						
138	Томской. Гурьевскій	—	3	2	—	—	1	2	—	104,059	—	—	—	60,849	—	—	2,112	62,961	—	—	138	
139	Забайкальск. обл. Петровскій	11	2	2	1	17	1	2	2,069	23,802	2,725	1,344	874	21,383	—	—	—	26,326	—	—	139	
	Итого на кабинетскихъ	11	5	4	1	17	2	4	2,069	127,861	2,725	1,344	874	82,232	—	—	2,112	89,287	—	—		
б) ЧАСТНЫЕ.																						
140	Енисейской. Абаканскій	1	3	2	1	—	3	2	2,932	101,012	—	—	—	80,310	7,586	—	2,242	90,120	215,853	—	—	140
141	Иркутской. Николаевскій	1	3	4	2	—	5	6	8,412	118,760	—	—	—	71,042	5,872	6,026	—	82,940	—	—	141	
	Итого на частныхъ	2	6	6	3	—	8	8	11,344	219,772	—	—	—	151,352	13,458	6,026	2,242	173,078	—	—		
	Итого въ Сибири	13	11	10	4	17	10	12	13,413	347,633	2,725	1,344	874	233,584	13,458	6,026	4,354	262,365	—	—		

Производительность желѣза.

№	ДѢЙСТВОВАВШЕ ЗАВОДЫ. (Наименованія ихъ и фамилія владѣльца). Губерніи. Горнаго округа.	Кричныхъ гор- новъ.	Печей.			Молотовъ.		Прокатныхъ ста- новъ.	Полупродукта.		Г о т о в а г о.							На сумму рублей.	Средняя продаж- ная цѣна за пудъ на мѣстѣ.	№												
			Пудлинговыхъ.	Сварочныхъ.	Калильныхъ и другихъ.	Вододѣйствию- щихъ.	Паровыхъ.		Кричнаго.	Пудлингов.	Кричнаго.			Пудлинговаго и литаго.							Всего готоваго (1, 2, 3, 4, 5, 6 и 7).											
									Въ видѣ кусковъ и болванки.	Пудлинго- выхъ кусковъ и мильбарса.	Въ полосѣ и сортахъ (1).	Листоваго (2).	Котельнаго (3).	Полосоваго и сортоваго (4).	Котельнаго, корабельнаго и броневаго (5).	Листоваго и кровельнаго (6).	Разнаго рода обрѣзковъ, обѣчки и т. д. (7).															
											П у д о в ь.																					
VII. ФИНЛЯНДСКІЕ. ЧАСТНЫЕ.																																
Нюландской.																																
142	Бильнесъ	2	—	3	—	4	—	—	—	—	28,900	—	—	—	—	—	—	28,900	—	—	142											
143	Фагервикъ	1	—	—	—	1	—	—	—	—	13,800	—	—	—	—	—	—	13,800	—	—	143											
144	Фискарсъ	—	4	2	—	—	5	2	—	162,780	—	—	—	—	—	—	—	129,650	—	—	144											
145	Хегфорсъ	—	1	—	—	1	—	1	—	25,200	—	—	—	—	—	—	—	19,200	—	—	145											
146	Маріефорсъ	2	—	—	—	3	—	—	—	—	20,000	—	—	—	—	—	—	20,000	—	—	146											
147	Стремфорсъ	2	—	—	—	3	—	—	—	—	15,600	—	—	—	—	—	—	15,600	—	—	147											
148	Сварто	2	—	—	—	2	—	—	—	—	11,750	—	—	—	—	—	—	11,750	—	—	148											
Абосской.																																
149	Фридриксфорсъ и Фридрикс- бергъ	2	—	—	—	3	—	—	—	—	9,300	—	—	—	—	—	—	9,300	—	—	149											
150	Каугуа	2	—	—	—	3	—	—	—	—	9,700	—	—	—	—	—	—	9,700	—	—	150											
151	Матильдедадь	—	1	2	—	1	1	1	—	41,280	—	—	—	—	—	—	—	37,800	—	—	151											
152	Несе	2	—	—	—	3	—	—	—	—	11,000	—	—	—	—	—	—	11,000	—	—	152											
153	Киряккала	4	—	—	—	2	2	—	48,150	—	31,600	—	—	—	—	—	—	31,600	—	—	153											
154	Нормаркъ	2	—	—	—	3	—	—	—	—	8,350	—	—	—	—	—	—	8,350	—	—	154											
Тавастгусской.																																
155	Юккисъ	2	—	1	—	2	—	—	—	—	15,780	—	—	—	—	—	—	15,780	—	—	155											
156	Раутакоски	1	—	—	—	1	—	—	—	—	3,000	—	—	—	—	—	—	3,000	—	—	156											
157	Виеру	1	—	—	—	1	—	—	—	—	8,600	—	—	—	—	—	—	8,600	—	—	157											
Ст. Михельской.																																
158	Орави	—	3	1	—	—	1	2	—	23,500	—	—	—	4,800	—	—	—	—	—	—	—	158										
Куопіосской.																																
159	Юркакоски	2	—	—	—	1	—	—	—	—	2,520	—	—	—	—	—	—	2,520	—	—	159											
160	Картула	—	4	—	—	—	2	2	—	23,000	—	—	—	2,380	—	—	—	2,380	—	—	160											
161	Стремсладь	—	2	1	—	—	1	1	—	63,200	—	—	—	48,500	—	—	—	48,500	—	—	161											

Производительность железа.

№	ДѢЙСТВОВАВШЕ ЗАВОДЫ. (Наименованія ихъ и фамилія владѣльца). Губерніи. Горнаго округа.	Кричныхъ гор- новъ.	Печей.			Молотовъ.		Прокатныхъ стѣ- новъ.	Полупродукта.		Г о т о в а г о.							На сумму рублей.	Средняя продаж- ная цѣна за пудъ на мѣстѣ.	№		
			Пудлинговыхъ.	Сварочныхъ.	Калильныхъ и другихъ.	Володѣйствую- щихъ.	Паровыхъ.		Кричного.	Пудлингов.	Кричного.			Пудлинговаго и литаго.							Всего готоваго (1, 2, 3, 4, 5, 6 и 7).	
											Въ видѣ кусковъ и болванки.	Пудлинго- выхъ кусковъ и мильбарса.	Листоваго	Котельнаго	Полосоваго и сортоваго	Котельнаго, корабельнаго и броневаго	Листоваго и кровельнаго					Разнаго рода обрѣзковъ, обсѣчки и т.д. (7).
162	Варкаусъ	—	5	3	—	—	2	3	—	69,600	—	—	—	18,700	—	11,250	—	29,950	—	—	162	
163	Верциле	—	6	3	—	—	3	2	—	218,000	—	—	—	100,100	—	—	—	100,000	—	—	163	
		2	17	7	—	1	8	8	—	373,800	2,520	—	—	169,680	—	11,250	—	183,450	—	—		
	Вазаской.																					
164	Инха	2	—	—	—	2	—	—	—	—	10,000	—	—	—	—	—	—	10,000	—	—	164	
165	Киминки	2	—	—	—	2	—	—	—	—	2,500	—	—	—	—	—	—	2,500	—	—	165	
166	Коскенсари	1	—	1	—	1	—	—	—	—	6,000	—	—	—	—	—	—	6,000	—	—	166	
167	Орисбергъ	1	—	—	—	2	—	—	—	—	4,650	—	—	—	—	—	—	4,650	—	—	167	
		6	—	1	—	7	—	—	—	—	23,150	—	—	—	—	—	—	23,150	—	—		
	Итого на финляндскихъ	33	35	22	—	41	21	19	48,150	626,560	213,050	—	—	361,130	—	11,250	—	585,430	—	—		
	Всего	404	640	466	397	420	317	514	5.053,265	27.080,252	1,674,923	868,966	244,061	20.070,379	2.210,216	7.029,219	2.505,434	34.676,750 ¹⁾ съ лит. жел. 30.461,700 безъ литаго.	—	—		
														еще 73,552								

¹⁾ Въ томъ числѣ литаго — 4.215,050 (см. стр. 248 и 252).

*

Производительность стали.

№	ДѢЙСТВОВАВШЕ ЗАВОДЫ. Губерніи. Горная округа.	Число печей.				Получено стали въ болванкахъ и отливкахъ.			ВСЕГО.	На сумму (рублей).	Приготовлено.				Продажная цѣна за пудъ на мѣстѣ. Коп.	№		
		Сталетельныхъ.	Бессемеровск. конверторовъ.	Мартеновскихъ.	Тигельн. печей и горновъ.	Цементной.	Пудлинговой и укладки.	Бессемеровской.			Мартеновской.	Тигельной.	Сортовой и полосовой.	Листовой и котельной.			Рельсовъ.	Бандажей.
I. УРАЛЬСКІЕ.																		
а) КАЗЕННЫЕ.																		
Вятской.																		
1	Воткинскій	—	—	2	—	—	—	—	291,700	—	291,700	—	65,156	107,127	195	—	1	
Пермской.																		
2	Пермскій пушечный	—	—	2	—	—	—	—	179,858	51,162	231,020	372,556	7,916	28,025	—	—	2	
3	Артинскій	—	—	—	—	1,875	—	—	—	—	1,875	2,156	1,435	—	—	—	3	
Уфимской.																		
4	Златоустовскій	—	—	2	—	1,875	—	—	179,858	51,162	232,895	374,712	9,351	28,025	—	—	4	
5	Саткинскій	—	—	3	—	7,916	—	—	76,088	6,405	90,409	77,325	17,283	21,917	—	—	5	
		—	—	—	—	3,912	—	—	—	—	3,912	2,759	—	—	—	—	5	
		—	—	3	—	11,828	—	—	76,088	6,405	94,321	80,084	17,283	21,917	—	—	5	
	Итого на казенныхъ (а)	—	—	7	—	13,703	—	—	547,646	57,567	618,916	452,640	91,790	157,069	195	—	5	
б) ЧАСТНЫЕ.																		
Вятской.																		
6	Ижевской	—	—	2	—	—	—	—	240,124 ¹⁾	198,395 ²⁾	438,519	—	19,575 ³⁾	—	—	—	6	
Пермской. Пермская																		
7	Добрянскій	—	—	1	—	—	—	—	11,594	—	11,594	—	8,373	—	—	—	7	
8	Чусовской	—	—	1	—	—	—	—	—	—	—	—	16,033 ⁴⁾	—	22,790 ⁴⁾	—	8	
9	Нытвенскій	—	—	1	—	—	—	—	15,419	—	15,419	—	—	—	—	—	9	
10	Никитинскій	—	—	1	—	—	—	—	6,991	—	6,991	—	6,392	—	—	—	10	
Верхотурская																		
11	Нижне-Тагильскій	2	—	3	—	27,825	—	—	364,811	—	392,636	—	27,825 ⁵⁾	1,398 ⁶⁾	—	—	11	
12	Нижне-Салдинскій	2	2	—	—	—	—	1,476,730	—	—	1,476,730	—	850	—	1,102,520	—	12	
13	Черноисточинскій	4	—	—	—	40,074	—	—	—	—	40,074	—	29,405	—	—	—	13	
14	Верхне-Салдинскій	—	—	—	—	—	—	—	—	—	—	—	—	—	3,776	—	14	
	Итого въ Пермской губ.	8	2	7	—	67,899	—	1,476,730	398,815	—	1,943,444	—	88,878	1,398	1,129,086	—	14	

1) Въ томъ числѣ въ отливкахъ 455.
 2) Въ томъ числѣ въ отливкахъ 298.
 3) Въ томъ числѣ лафетныхъ осей 275 шт. = 1,253 пуд.
 4) Изъ Нытвенской болванки.
 5) Вся полосовая.
 6) Въ томъ числѣ лопаточнаго 1,389.

Производительность стали.

№	ДѢЙСТВОВАВШЕ ЗАВОДЫ. Губерніи. Горнаго округа.		Число печей.					Получено стали въ болванкахъ и отливкахъ.			ВСЕГО.	На сумму (рублей).	Приготовлено.				Продажная цѣна за пудъ на мѣстѣ. Коп.	№	
			Сталетомельныхъ.	Бессемеровск. конверторовъ.	Мартеновскихъ.	Тигельн. печей и горновъ.	Цементной.	Пудлинговой и укладки.	Бессемеровской.	Марте-новской.			Тигель-ной.	Сорто-вой и по-лосовой.	Листовой и котель-ной.	Рельсовъ.			Банда-жей.
15	Уфимской.	Уфимскаго	1	—	1	—	2,102	—	—	20,663	—	22,763	21,646	—	—	—	—	цементной 200	15
16	Симскій		—	—	1	—	—	—	1.251,265	226,971	—	1.478,236	906,885	—	—	1.031,120	—	163	16
17	Катавъ-Ивановскій		2	—	—	—	9,238	—	—	—	—	9,238	13,487	—	—	—	—	180	17
	Итого въ Уфимской губ.		3	2	2	—	11,340	—	1.251,265	247,634	—	1.510,237	942,018	—	—	1.031,120	—	—	
18	Оренбургской.	Уфимскаго	4	—	—	—	35,032	—	—	—	—	35,032	56,051	—	—	—	—	—	18
	Тирлянский		4	—	—	—	35,032	—	—	—	—	35,032	56,051	—	—	—	—	—	
	Итого на частныхъ (6)		15	4	11	6	114,271	—	2.727,995	886,573	198,395	3,927,232	—	108,453	1,398	2.160,206	—	—	
	Итого на Уральскихъ		15	4	18	24	114,271	13,703	2.727,995	1.434,219	255,962	4.546,148	—	200,243	158,467	2.160,401	—	—	
II. ЗАМОСКОВНЫЕ.																			
ЧАСТНЫЕ.																			
19	Нижегородской.	1-ю округа	—	—	2	—	—	353	—	353,560	—	353,913	—	62,900	—	74,360	—	—	19
20	Нижне-Выксунскій		—	—	—	—	—	—	—	—	—	—	—	1,600	—	—	—	—	20
21	Вильскій		—	—	—	—	—	—	—	—	—	—	—	32,900	—	—	—	—	21
22	Вилетминскій		—	—	—	—	—	—	—	—	—	—	—	77,386	20,933	3,062	206,919	—	22
23	Кулебакскій		—	—	4	—	—	—	—	511,620	—	511,620	—	—	—	—	—	—	23
24	Илевскій		—	—	1	—	—	—	—	18,740	—	18,740	—	—	—	—	—	—	24
25	Сормовскій		—	—	2	—	—	—	—	—	—	—	—	128,924	62,493	—	219,044	—	25
26	Рукавишниковъ		8	—	—	—	4,130	—	—	—	—	4,130	—	—	—	—	—	—	26
	Шувалова		2	—	—	—	1,300	—	—	—	—	1,300	—	—	—	—	—	—	
27	Московской.		10	—	9	—	5,430	353	—	883,920	—	889,703	—	303,710	83,426	77,422	425,963	—	
	Андроновскій		—	—	3	—	—	—	—	853,390	—	853,390	—	732,399	—	—	—	—	27
28	Орловской.	2-ю округа	—	2	8	—	—	—	—	2.369,511	—	2.369,511	—	449,700	434,600	400,300	413,661	175—400	28
	Брянскій		—	2	8	—	—	—	—	2.369,511	—	2.369,511	—	449,700	434,600	400,300	413,661	175—400	
	Итого на Замосковныхъ		10	2	20	—	5,430	353	—	4.106,821	—	4.112,604	—	1.485,809	518,026	477,722	839,624	—	
III. ПОЛЬСКІЕ.																			
29	Петроковской.	1-ю округа	—	—	9	—	—	—	—	5.518,548	—	5.518,548	—	9,150	—	484,584	—	165	29
30	Гута-Банкова		—	—	1	—	—	—	—	144,109	—	144,109	—	—	—	—	—	—	30
31	Екатерина		—	—	1	—	—	—	—	511,636	—	511,636	—	—	—	—	—	—	31
	Александръ		—	—	1	—	—	—	—	511,636	—	511,636	—	—	—	—	—	—	
	Итого на Польскихъ		—	—	11	—	—	—	—	6.174,293	—	6.174,293	—	9,150	—	484,584	—	—	

Производительность стали.

№	ДѢИСТВОВАВШЕ ЗАВОДЫ. Губерніи. Горнаго округа.	Число печей.					Получено стали въ болванкахъ и отливкахъ.					ВСЕГО. На сумму (рублей).	Приготовлено.				Продажная цѣна за пудъ на мѣстѣ. Коп.	№
		Сталетельныхъ.	Бессемеровск. конверторовъ.	Маргеновскихъ.	Тигельн. печей и горновъ.	Цементной.	Пудлинговой и укладки.	Бессемеровской.	Марте-новской.	Тигельной.	Сортовой и половой.		Листовой и котельной.	Рельсовъ.	Бандажей.			
																П у д о в ь.		
32	Радомской. 2-го округа Климкевичевскій	—	—	4	—	—	—	—	1.070,796	—	1.070,796	1.713,274	52,474	—	78,304	678,708	200—320	32
	Итого на Польскихъ	—	—	15	—	—	—	—	7.245,089	—	7.245,089	—	61,624	—	562,888	678,708	—	
IV. ЮЖНОЙ РОССИИ.																		
ЧАСТНЫЕ.																		
33	Екатеринославской. Харьк.-Бахмутск. Новороссійскаго общ. Днѣпровско-Таврическаго	—	—	9	—	—	—	—	4.817,157	—	4.817,157	—	87,181	—	3.147,018	—	162—260	33
34	Александровскій	—	2	4	—	—	2.892,781	—	1.206,022	—	4.098,803	—	404,790	44,465	2.774,932	—	165—275	34
35	Днѣпровскій	—	2	4	—	—	2.971,004	—	1.972,615	—	4.943,619	—	391,045	769,152	2.371,656	270,445	165—275	35
	Итого въ Южной Россіи	—	4	17	—	—	5.863,785	—	7.995,794	—	13.859,579	—	883,016	813,617	8.293,606	270,445	—	
V. НА СѢВЕРѢ РОССИИ.																		
а) КАЗЕННЫЕ.																		
36	Олонецкой. Александровскій	—	—	1	—	—	—	—	5,800	—	5,800	7,811	—	—	—	—	не продается.	36
б) ЧАСТНЫЕ.																		
37	С.-Петербургской. Колпинскій	—	—	4	—	—	—	—	133,175	—	133,175	—	34,147	57,938	—	—	—	37
38	Обуховскій	—	2	3	240	—	148,587	33,701	109,271	165,070	456,629	—	294,725	—	—	—	—	38
39	Путиловскій	—	2	12	2	—	—	2.309,855	2.987,357	13,208	5.310,420	—	680,290	573,092	2.593,618	195,768	—	39
40	Невскій механическій	—	—	2	—	—	—	—	210,000	—	210,000	—	55,000	90,000	—	—	—	40
41	Александровскій	—	—	7	—	—	—	—	1.414,629	—	1.414,629	—	934,011	481,025	—	—	—	41
42	Курляндской. Беккера (въ Либавѣ)	—	4	28	242	—	148,587	2.343,556	4.854,432	178,278	7.524,853	—	1.998,173	1.202,055	2.593,618	195,768	—	42
	Итого на Сѣверѣ Россіи	—	4	31	242	—	148,587	2.343,556	5.905,195	187,278	8.575,616	—	2.010,620	1.202,055	2.593,618	195,768	—	
VI. СИБИРСКІЕ.																		
а) КАБИНЕТА ЕГО ВЕЛИЧЕСТВА.																		
43	Забайкальской обл. Верхнеудинскаго Петровскій	1	—	—	—	749	—	—	—	—	749	—	—	—	—	—	—	43
б) ЧАСТНЫЕ.																		
44	Енисейской. Ачинско-Минусинскаго Абаканскій	1	—	—	—	47	—	—	—	—	47	—	—	—	—	—	—	44

Производительность стали.

№	ДѢЙСТВОВАВШЕ ЗАВОДЫ. <i>Губерніи. Горная округа.</i>		Число печей.				Получено стали въ болванкахъ и отливкахъ.					На сумму (рублей).	Приготовлено.				Продажная цѣна за пудъ на мѣстѣ. Коп.	№	
			Сталетомительныхъ.	Бессемеровск. конверторовъ.	Маргеновскихъ.	Тигельн. печей и горновъ.	Цементной.	Пудлинговой и укладу.	Бессемеровской.	Марте-новской.	Тигельной.		ВСЕГО.	Сортовой и полосовой.	Листовой и котельной.	Рельсовъ.			Бандажей.
45	Иркутской.	Бирюсинская	1	1	1)	—	1,284	—	—	—	—	1,284	—	—	—	—	—	—	45
	Итого въ Сибири		3	1	—	—	2,080	—	—	—	—	2,080	—	—	—	—	—	—	
VII. ФИНЛЯНДСКІЕ.																			
ЧАСТНЫЕ.																			
46	Абосской.		—	—	1	—	—	—	—	—	—	77,600	—	23,700	32,550	—	—	—	46
47	Нюландской.		—	—	1	—	—	—	—	—	—	69,300	—	52,000	—	—	—	—	47
48	Куопіосской.		—	—	2	—	—	—	—	—	—	15,600	—	3,858	140	—	—	—	48
	Итого на Финляндскихъ		—	—	4	—	—	—	—	—	—	162,500	—	79,558	32,690	—	—	—	
	Всего . . .		28	15	105	266	121,781	162,643	10,935,336	26,855,418	434,240	38,509,418	—	4,720,870 ²⁾	2,724,855 ³⁾	14,088,235	1,984,545	—	

1) Строится 1 печь.

2) Кромѣ того литаго желѣза — 3.139.247 пуд. (см. стр. 248 и 252).

3) Кромѣ того литаго желѣза — 1.075,803 пуд. (см. стр. 248 и 252).

Приготовление металлических изделий.

№	ДѢЙСТВОВАВШЕ ЗАВОДЫ. Губерніи. Округа.		Вагранокъ.	Ограждагел-ныхъ печей.	Кузнечныхъ, якорныхъ и др. горновъ.	Отлито чугунныхъ издѣлій.			П р и г о т о в л е н о.					№
						Изъ вагранокъ.	Изъ отражательныхъ печей.	ВСЕГО.	Желѣзной проволоки тянутой.	Эмальированной посуды.	Стальныхъ издѣлій.	Желѣзныхъ издѣлій.	Издѣлій мѣдныхъ и другихъ.	
I. УРАЛЬСКІЕ.														
а) КАЗЕННЫЕ.														
Вятской.														
1	Воткинскій	4	5	52	80,500	10,000	90,500	—	—	3,258	123,720	1,972	1	
Пермской.														
2	Пермскій пушечный	6	3	46	132,394	38,661	171,055 ¹⁾	—	—	155,766 ²⁾		2,773	2	
3	Нижеисетскій	3	1	17	339	—	339	—	—	—	—	—	3	
4	Верхнеуруинскій	—	3	14	—	19,173 ³⁾	19,173	—	—	—	—	281	4	
5	Баранчинскій	5	2	12	6,030	694	6,724	—	—	—	54	61	5	
6	Нижнеуруинскій	—	—	4	—	—	—	—	—	—	281	108	6	
7	Серебрянскій	—	—	—	—	—	38	—	—	—	1,120	62	7	
8	Артинскій	—	—	16	—	—	—	—	—	55,879 шт. ⁴⁾	107	1	8	
Уфимской.														
9	Златоустовскій и Князе-Михайловская фабрика	14	9	109	138,763	58,528	197,329	—	—	55,879 шт.	1,562	3,286		
10	Саткинскій	3	1	114	88,376 ⁵⁾	2,620	90,996	—	—	155,766		43,716	5,293 ⁷⁾	
11	Кусинскій	2	—	9	23,538 ⁸⁾	—	23,538	—	—	87,183 шт. и арт. снар. 4,495 пуд. ⁶⁾	875	267	9	
	Итого на казенныхъ (а)	2	—	8	52,690 ⁹⁾	—	52,690	—	—	118	2,418	1,573	10	
	Итого въ Вятской губ.	7	1	131	164,604	2,620	167,224	—	—	148	4,761 пуд. и 87,183 шт.	47,009	7,133	11
б) ЧАСТНЫЕ.														
Вятской.														
12	Ижевской	3	1	16	48,905	5,400	54,305	5 стальн. 967	—	155,766		—	407	12
<i>Вятскаго</i>														
13	Омутнинскій	—	1	5	—	13,581	13,581	—	—	руж. стволовъ 575,000 шт.	—	—	13	
14	Пудемскій	—	1	2	—	?	?	—	—	руж. короб. 471,629	—	—	14	
15	Песковскій	1	—	5	21,647	—	21,647	—	—	—	—	—	15	
16	Кирсинскій	—	1	7	—	6,998	6,998	—	—	—	—	—	16	
17	Главно-Холуницкій	2	1	—	21,674	16,427	38,101	—	—	—	—	—	17	
	Итого въ Вятской губ.	6	5	35	92,226	42,406	134,632	5 стальн. 967	—	руж. стволовъ 575,000 шт.	—	407		
										руж. короб. 471,629				

¹⁾ Въ томъ числѣ снарядовъ 53,936.

²⁾ Въ томъ числѣ орудій и снарядовъ 72,332; машинъ и машинныхъ частей 55,986; корпусовъ паровыхъ котловъ 16,535; паровыхъ котловъ и частей ихъ 10,911.

³⁾ Въ томъ числѣ снарядовъ 12,900 и припасовъ 6,273.

⁴⁾ Косъ литовокъ.

⁵⁾ Въ томъ числѣ частей для артиллерійскихъ снарядовъ 6,088 пуд.

⁶⁾ Въ томъ числѣ шашекъ и сабель 22,488; клинковъ и кинжаловъ 20,881; охотничьяго и фехтоваго оружія 1,200; приборовъ къ оружію 40,213; ножей и вилокъ 276 дюж.; стремянъ 230 паръ; подковъ со стальными шипами 826 экз.; пикъ 500; издѣлій съ украшеніемъ 569.

⁷⁾ Въ томъ числѣ для оружія 2,440; для снарядовъ 2,263 и механическихъ 590 пуд.

⁸⁾ Въ артиллерійскихъ снарядахъ.

⁹⁾ Въ томъ числѣ снарядовъ 37,534.

Приготовление металлических изделий.

№	ДѢЙСТВОВАВШЕ ЗАВОДЫ.		Вагранокъ.	Отражательныхъ печей.	Кузнечныхъ, якорныхъ и др. горновъ.	Отлито чугунныхъ издѣлій.			Приготовлено.					№	
	Губерніи.	Округа.				Изъ вагранокъ.	Изъ отражательныхъ печей.	ВСЕГО.	Желѣзной проволоки тянутой.	Эмалированной посуды.	Стальныхъ издѣлій.	Желѣзныхъ издѣлій.	Издѣлій мѣдныхъ и другихъ.		
															П
18	Вологодской.	Новчимскій	2	—	—	14,854	—	—	—	—	—	—	—	—	18
19	Пермской.	Добрянскій	4	1	33	31,105	22,555	53,660	47	—	4,574	4,332	358	19	
20		Очерскій	4	2	11	—	28,752	28,752	—	—	—	1,244	132	20	
21		Кыновскій	—	—	6	—	—	—	—	—	—	1,094	—	21	
22		Чермоскій	3	1	25	19,185	44,696	63,881	—	—	—	13,108	909	22	
23		Полазнинскій	1	1	4	—	16,092	16,092	—	—	—	—	—	23	
24		Лысвенскій	2	1	16	—	27,151	27,151	—	—	186	3,649	701	24	
25		Бисерскій	1	—	4	—	—	—	—	—	—	1,182	—	25	
26		Теплогорскій	—	—	2	—	—	—	—	—	—	860	—	26	
27		Кусье-Александровскій	1	—	2	85	—	85	—	—	—	—	—	27	
28		Александровскій	—	—	11	—	—	—	—	—	—	712	29	28	
29		Никитенскій	1	1	6	8,482	7,308	15,790	—	—	—	—	—	29	
30		Чусовской	2	—	12	28,990	—	28,990	—	—	—	1,183	307	30	
31		Пашійскій	—	—	4	—	—	—	—	—	—	455	—	31	
32		Нытвенскій	—	1	5	—	25,862	25,862	—	—	—	—	494	32	
33		Юго-Камскій	4	1	22	35,115	5,732	40,847	1,540	—	—	15,734	73	33	
34		Пожевской	4	1	13	4,050	18,840	22,890	—	—	—	—	156	34	
35		Верхотурскаго Нижне-Тагильскій	3	2	57	37,343	29,674	67,017	—	—	валковъ, штоковъ и другихъ машинныхъ частей 6,689.	рельсов. скрѣплен. и заклепокъ 130,607	—	—	35
36		Нижне-Салдинскій	—	4	15	—	—	—	—	—	—	—	—	36	
37		Верхне-Салдинскій	—	—	18	—	—	—	—	—	—	—	—	37	
38		Черноисточинскій	—	—	8	—	—	—	—	—	—	—	—	38	
39		Висимоуткинскій	—	1	10	—	4,680	4,680	—	—	—	—	—	39	
40		Висимошайтанскій	—	—	7	—	—	—	—	—	—	—	—	40	
41		Лайскій	—	—	2	—	—	—	—	—	—	—	—	41	
42		Выйскій	—	—	5	—	—	—	—	—	—	—	—	42	
43		Нейво-Алапаевскій	—	2	26	—	—	—	—	—	—	грохотовъ 3,121	—	43	
44		Нейво-Шайтанскій	—	—	6	—	—	—	—	—	—	—	—	44	
45		Верхне-Синячихинскій	—	—	5	—	—	—	—	—	—	—	—	45	
46		Ирбитскій	—	—	6	—	—	—	—	—	—	—	—	46	
47		Сосьвинскій	1	—	4	42,501	—	42,501	—	—	—	450	—	47	
48		Богословскаго Богословскій (мѣдиплав.)	1	—	9	9,684	—	9,684	—	—	—	2,545	233	48	
49		Восточно-Екатеринбургскаго Верхъ-Исетскій	3	1	25	16,116	15,803	31,919	—	—	—	—	—	49	
50		Режевской	—	1	9	—	35,326	35,326	—	—	—	сковородъ 5,615	—	50	

Приготовление металлическихъ издѣлій.

№	ДѢЙСТВОВАВШЕ ЗАВОДЫ. <i>Губерніи.</i> <i>Округа.</i>		Вагранокъ.	Отражательныхъ печей.	Кузнечныхъ, якорныхъ и др. горновъ.	Отлито чугунныхъ издѣлій.			П р и г о т о в л е н о.					№	
						Изъ вагранокъ.	Изъ отражательныхъ печей.	ВСЕГО.	Желѣзной проволоки тннутой.	Эмальированной посуды.	Стальныхъ издѣлій.	Желѣзныхъ издѣлій.	Издѣлій мѣдныхъ и другихъ.		
															П у д о в ь.
51	Верхнейвинскій		1	1	8	—	12,250	12,250	—	—	—	—	—	—	51
52	Нейво-Рудянскій		—	—	4	—	—	—	—	—	—	—	—	—	52
53	Верхне-Тагильскій		—	—	5	—	—	—	—	—	—	—	—	—	53
54	Уткинскій		—	1	4	—	5,496	5,496	—	—	—	—	—	—	54
55	Шайтанскій		—	—	4	—	—	—	—	—	—	гвоздей 1,756	—	—	55
56	Сылвинскій		—	2	8	—	18,306	18,306	—	—	—	—	—	—	56
57	Невьянскій		2	—	—	2,305	—	2,305	—	—	—	—	мѣдныхъ 29	—	57
58	Сысертскій		2	1	11	—	6,335	6,335	—	—	—	2,839	мѣдныхъ 411	—	58
59	Полевской		—	—	6	—	—	—	—	—	—	427	мѣдныхъ 124	—	59
60	Сѣверскій		—	1	5	—	3,632	3,632	—	—	—	2,372	—	—	60
<i>Западно-Екатеринбургскій</i>															
61	Нижне-Сергинскій		1	—	17	—	—	—	—	—	—	25,991 и	гвоздей 6,452	—	61
62	Верхне-Сергинскій		—	—	7	—	—	—	—	—	—	1,047 и	гвоздей 62	—	62
63	Михайловскій		—	2	6	—	22,403	22,403	—	—	—	7	10,754	9,896	63
64	Нижне-Уфалейскій		—	—	2	—	—	—	—	—	—	—	3,189	мѣдныхъ 136	64
65	Верхній и Нижне-Кыштымскій		—	1	20	—	26,788	26,788	—	—	—	—	3,620	—	65
66	Каслинскій		2	—	22	134,343	—	134,343	—	—	—	—	2,135	—	66
67	Нязепетровскій		—	1	40	—	11,254	11,254	—	—	—	—	2,778	—	67
68	Шемахинскій		—	—	16	—	—	—	—	—	—	—	якорей 3,145	—	68
69	Ревдинскій		1	2	20	—	1,289	1,289	—	—	—	1,474	—	55	69
70	Нижне-Шайтанскій		2 ¹⁾	1	14	69,218	11,777	80,995	—	—	—	2,433 ²⁾	—	—	70
71	Уткинскій		—	—	5	—	—	—	—	—	—	1,200 ³⁾	—	—	71
			46	34	612	438,522	402,001	840,523	1,587	—	11,449	—	225,419	14,043	
<i>Уфимской. Уфимскаго</i>															
72	Симскій		2	1	7	—	22,026	22,026	—	—	—	—	1,126	60	72
73	Миньярскій		—	—	16	—	—	—	—	—	—	—	867	164	73
74	Николаевскій		—	—	4	—	—	—	—	—	—	—	347	—	74
75	Катавъ-Ивановскій		2	1	22	49,175	—	49,175	—	—	—	рельсовъ дековим. 3,704	10,190	—	75
76	Усть-Катавскій		—	—	11	—	—	—	—	—	—	—	11,074	—	76
77	Юрюзанскій		1	1	20	—	12,735	12,735	—	—	—	—	55,157	—	77
78	Благовѣщенскій		2	—	6	4,000	—	4,000	—	—	20	—	1,000	15	78
Итого въ Уфимской губ.			7	3	86	53,175	34,761	87,936	—	—	3,724	—	79,761	239	
<i>Оренбургской.</i>															
79	Бѣлорѣцскій		—	1	14	—	4,332	4,332	3,528	—	—	—	11,469	293	79
80	Тирлянскій		1	1	10	—	8,600	8,600	—	—	—	—	3,370	345	80

¹⁾ Въ томъ числѣ одна запасная.

²⁾ Для своихъ заводовъ.

³⁾ Тоже.

Приготовление металлических изделий.

№	ДѢЙСТВОВАВШЕ ЗАВОДЫ.		Вагранокъ.	Отражательныхъ печей.	Кузнечныхъ и др. горновъ.	Отлито чугунныхъ издѣлій.			Приготовлено.					№
	Губерніи.	Округа.				Изъ вагранокъ.	Изъ отражательныхъ печей.	ВСЕГО.	Желѣзной проволоки тянутой.	Эмальированной посуды.	Стальныхъ издѣлій.	Желѣзныхъ издѣлій.	Издѣлій мѣдныхъ и другихъ.	
81	Кагинскій		1	—	8	—	—	—	270,547	—	—	216,795	7	81
82	Верхне-Авзяно-Петровскій		—	—	8	—	—	—	—	—	—	1,560	—	82
83	Нижне-Авзяно-Петровскій		—	1	8	—	—	—	—	—	—	1,430	—	83
	Итого въ Оренбургской губ.		2	3	48	—	12,932	12,932	274,075	—	—	234,624	645	
	Итого на частныхъ		63	44	781	598,777	492,100	1.090,877	276,634	—	597,029 и 1.046,629 шт.		15,334	
	Итого на Уральскихъ		88	59	1,073	982,644	563,248	1.545,892	276,634	—	933,105 и 1.189,691 шт.		27,725	
II. ЗАМОСКОВНЫЕ.														
ЧАСТНЫЕ.														
Нижегородской. 1-10 округа														
84	Выксунскій		—	1	11	—	12,149	12,149	—	—	—	—	495	84
85	Нижне-Выксунскій		—	—	6	—	—	—	—	—	14,325		18	85
86	Вильскій		—	—	8	—	—	—	19,180	—	62,226		9	86
87	Велетминскій		—	—	12	—	—	—	—	—	7,364		7	87
88	Кулебацскій		1	1	18	393	7,023	7,416	—	—	137,275		246	88
89	Илевскій		1	1	6	—	—	—	—	—	—	—	277	89
90	Ташинскій		1	1	3	954	—	954	—	—	—	—	—	90
91	Сормовскій		3	4	59	82,358	—	82,358	—	—	130,502		2,874	91
	Итого въ Нижегород.		6	8	123	83,705	19,172	102,877	19,180	—	351,692		3,926	
Владимірской.														
92	Колпинскій		—	—	3	—	—	—	—	—	—	—	50	92
93	Гусевскій		—	—	42	—	—	—	—	—	32,790		—	93
94	Дощатинскій		—	4	—	—	—	—	123	—	7,930		—	94
	Итого во Владим.		—	4	45	—	—	—	123	—	40,720		50	
Рязанской.														
95	Сынтулъскій		1	—	—	11,921	—	11,921	—	—	—	—	—	95
Тамбовской.														
96	Вознесенскій		—	—	42	—	—	—	1,220	—	263,394		—	96
Московской.														
97	Андроновскій		—	—	8	—	—	—	124,393	—	994,240		—	97
Тульской. 2-10 округа														
98	Дубенскій		1	—	4	20,430	—	20,430	—	—	—	—	—	98

Приготовление метал

лическихъ издѣлій.

№	ДѢЙСТВОВАВШЕ ЗАВОДЫ. <i>Губерніи. Округа.</i>		Вагранокъ	Отражатель- ныхъ печей.	Кузнечныхъ, якорныхъ и др. горновъ.	Отлито чугуныхъ издѣлій.			П р и г о т о в л е н о.					№
						Изъ вагра- нокъ.	Изъ отра- жательныхъ печей.	ВСЕГО.	Желѣзной проволоки тянутой.	Эмалиро- ванной по- суды.	Стальныхъ издѣлій.	Желѣзныхъ издѣ- лій.	Издѣлій мѣдныхъ и другихъ.	
99	Калужской. Ханинскій		1	—	5	51,215	—	51,215	—	8,555	—	—	—	99
100	Песочинскій		—	—	2	—	—	—	—	2,822	—	—	—	100
101	Людиновскій		1	—	58	103,336	—	103,336	—	41,939	42,029		2,705	101
102	Сукременскій		—	—	—	—	—	—	—	—	—	—	—	102
103	Песочинскій		1	—	5	28,676	—	28,676	—	82,283	—	—	—	103
104	Думиническій		2	—	3	43,757	—	43,757	—	51,630	—	—	—	104
105	Мышегскій		2	—	—	80,766	—	80,766	—	6,000	—	—	—	105
106	Дугненскій		1	—	4	60,952	—	60,952	—	12,963	—	—	—	106
107	Серенскій		—	—	9	—	—	—	—	—	8,410		—	107
	Итого въ Калужск. Орловской.		8	—	86	468,702	—	468,702	—	206,192	50,439		2,705	
108	Бытошевскій		1	—	10	16,562	—	16,562	—	—	—	—	—	108
109	Брянскій		3	—	160	270,334	—	270,334	—	—	1,346,700		14,215	109
	Итого въ Орловск.		4	—	170	286,896	—	286,896	—	—	1,346,700		14,215	
	Итого на Замосковныхъ		20	11	478	871,654	19,172	890,826	144,916	206,192	3,047,185		20,896	
III. ПОЛЬСКІЕ.														
а) КАЗЕННЫЕ.														
Кѣлецкой.														
110	Реевскій		1	—	—	5,666	—	5,666	—	—	—	—	—	110
111	Бялогонскій		—	—	2	—	—	—	—	—	—	2,750	105	111
	Итого на казенныхъ (а)		1	—	2	5,666	—	5,666	—	—	—	2,750	105	
б) КАБИНЕТА ЕГО ВЕЛИЧЕСТВА.														
Петроковской.														
112	Бляховня		2	—	—	10,500	—	10,500	—	6,321	—	—	—	112
в) ЧАСТНЫЕ.														
Петроковской. 1-ю округа														
113	Гута Банкова		2	—	—	288,713	—	288,713	—	—	—	—	—	113
114	Екатерина		3	—	—	56,456	—	56,456	—	—	—	—	—	114
115	Поремба		3	—	—	176,587	—	176,587	78,727	—	—	—	—	115
116	Старая кузница . . 3-ю округа		2	—	—	4,155	—	4,155	—	4,155	—	—	—	116
	Итого въ Петроковск.		10	—	—	525,911	—	525,911	78,727	4,155	—	—	—	
Радомской. 2-ю округа														
117	Гамерня		1	—	—	22,500	—	22,500	—	—	—	гвоздей 7,245 лопатъ 1,295	—	117

Приготовление металлическихъ издѣлій.

№	ДѢЙСТВОВАВШЕ ЗАВОДЫ. Губерніи. Округа.		Вагранокъ.	Отражательныхъ печей.	Кузнечныхъ, якорныхъ и др. горновъ.	Отлито чугуныхъ издѣлій.			Приготовлено.					№	
						Изъ вагранокъ.	Изъ отражательныхъ печей.	ВСЕГО.	Желѣзной проволоки тянутой.	Эмалированной посуды.	Стальныхъ издѣлій.	Желѣзныхъ издѣлій.	Издѣлій мѣдныхъ и другихъ.		
															П
118	Островецкіе	1	—	—	133,451	—	133,451	—	—	—	—	—	—	—	118
119	Ржуцовскій	1	—	—	32,350	—	32,350	—	—	—	—	—	—	—	119
120	Александровъ	2	—	—	50,749	—	50,749	—	—	—	—	—	—	—	120
121	Каменна	3	—	—	—	—	—	—	—	—	—	—	—	—	121
122	Бодзеховскій	—	1	—	—	—	—	—	—	—	—	гвоздей 29,000	—	—	122
123	Маленець	—	1	—	—	—	—	—	—	—	—	гвоздей 10,000 лопаты 7,500	—	—	123
124	Ново-Бзинь	2	2	—	—	—	—	—	26,000	—	—	оковокъ 2,000	—	—	124
125	Руда-Маленецкая	—	—	—	—	—	—	—	—	—	—	плуг. 1,530	—	—	125
126	Шидловець	2	—	—	—	—	—	—	13,000	—	—	—	—	—	126
127	Стомпорковъ	2	—	—	25,632	—	25,632	—	—	—	—	—	—	—	127
	Итого въ Радомск.	14	4	—	264,682	—	264,682	—	39,000	—	—	515,303	—	—	
	Итого на Польскихъ	27	4	2	806,759	—	806,759	78,727	129,476	—	—	519,414	105	—	
	IV. ЮЖНОЙ И ЮГО-ЗАПАДНОЙ РОССІИ.														
	Обл. Войска Донскаго.														
128	Сулинскій	4	—	36	141,799	—	141,799	—	—	100,103	—	—	324	—	128
	Екатеринославской.														
	Днѣпровско-Таврическаго														
129	Александровскій	2	—	38	197,273	—	197,273	—	—	376,800	—	—	—	—	129
130	Днѣпровскій	2	—	25	327,654	—	327,654	3,251	—	проволокъ 8,971	—	—	11,388	—	130
	Харьково-Бахмутскаго														
131	Новороссійскій	1	1	—	222,585	—	222,585	—	—	—	—	—	—	—	131
132	Дружковскій (строющійся)	1	—	9	2,000	—	2,000	—	—	3,000	—	—	25	—	132
	Итого въ Екатериин.	6	1	72	749,512	—	749,512	3,251	—	388,771	—	—	11,413	—	
	Волинской. Юго-Западнаго														
133	Крапивенскій	1	1	1	—	15,000	15,000	—	—	—	—	—	—	—	133
134	Емилъчинскій	1	—	—	2,169	9,934	12,103	—	—	—	—	—	—	—	134
	Итого въ Волинск.	2	1	1	2,169	24,934	27,103	—	—	—	—	—	—	—	
	Итого въ Южной и Юго-Западной Россіи	12	2	109	893,480	24,934	918,414	3,251	—	100,103 проволокъ 8,971	—	—	11,737	—	
	V. НА СѢВЕРѢ РОССІИ.														
	а) казенные.														
135	Олонецкой. Александровскій	3	2	13	99,747	794	100,541	—	—	1,536	—	—	7,002	—	135
136	Выборгской. Суоярвскій	—	—	2	—	3,012	3,012	—	—	—	—	763	—	—	136
	Итого на казенныхъ (а)	3	2	15	99,747	794	103,553	—	—	1,536	—	763	7,002	—	

Приготовление металлических изделий.

№	ДѢЙСТВОВАВШЕ ЗАВОДЫ. <i>Губерніи. Округа.</i>		Вагранокъ.	Отражательныхъ печей.	Кузнечныхъ, якорныхъ и др. горновъ.	Отлито чугунныхъ издѣлій.			П р и г о т о в л е н о.					№
						Изъ вагранокъ.	Изъ отражательныхъ печей.	ВСЕГО.	Желѣзной проволоки тнзутой.	Эмальированной посуды.	Стальныхъ издѣлій.	Желѣзныхъ издѣлій.	Издѣлій мѣдныхъ и другихъ.	
б) ЧАСТНЫЕ.														
С.-Петербургской. <i>Свернаго</i>														
137	Ижорскій		4	9	146	70,260	—	70,260	—	—	—	45,313	30,647	137
138	Путиловскій		6	2	115	388,381	—	388,381	—	—	189,916	127,024	7,895	138
139	Невскій механическій		3	—	100	75,000	—	75,000	—	—	500,900	—	6,000	139
140	Александровскій		1	7	—	—	—	—	—	—	19,830	—	—	140
141	О-ва СПб. желѣзопрокатн. и проволочн. зав.		—	—	—	—	—	—	600,000	—	—	—	—	141
142	Обуховскій		7	—	48	40,139	—	40,139	—	—	83,183	—	—	142
Итого въ Петербургѣ			21	18	409	503,780	—	573,780	600,000	—	273,099	172,337	44,542	
Курляндской.														
143	Беккера въ Либавѣ		—	2	—	—	—	—	72,515 и 370,935 катан.	—	—	—	—	143
Итого на частныхъ (б)			21	20	409	572,780	—	573,780	672,515 и 270,935 кат.	—	273,099	172,337	44,542	
Итого на Сѣверѣ Россіи			24	22	424	673,527	3,806	677,333	672,515 и 270,935 кат.	—	274,635	172,337	51,544	
VI. СИБИРСКІЕ.														
а) КАБИНЕТА ЕГО ВЕЛИЧЕСТВА.														
144	Забайкальской обл. Петровскій		1	1	5	2,905	690	3,595	—	—	4,786	—	—	144
145	Томской. Гурьевскій		1	1	17	8,272	450	8,722	—	—	6,788	—	28	145
Итого на кабинетскихъ			2	2	22	11,177	1,140	12,317	—	—	11,574	—	28	
б) ЧАСТНЫЕ.														
Енисейской. <i>Ачинско-Минусинск.</i>														
146	Абаканскій		1	—	8	6,462	—	6,462	—	—	8,123	—	—	146
147	Иркутской. Николаевскій		2	1	52	21,182	9,630	30,812	—	—	128	15,215	82	147
Итого на частныхъ			3	1	60	27,644	9,630	37,274	—	—	8,251	15,215	82	
Итого въ Сибири			5	3	82	38,821	10,770	49,591	—	—	8,251	15,215	110	
VII. ФИНЛЯНДСКІЕ.														
ЧАСТНЫЕ.														
Нюландской.														
148	Бильнесъ		—	—	—	—	—	—	—	—	11,880	—	—	148
149	Фагервикъ		—	—	—	—	—	—	—	—	—	540	—	149
150	Фискарсъ		3	—	—	7,200	—	7,200	—	—	900	3,500	—	150
										еще 11,574				

Приготовление металлических изделий.

№	ДѢЙСТВОВАВШЕ ЗАВОДЫ.		Вагранокъ.	Отражатель- ныхъ печей.	Кузнечныхъ, якорныхъ и др. горновъ.	Отлито чугунныхъ издѣлій.			П р и г о т о в л е н о .					№
						Изъ вагра- нокъ.	Изъ отра- жательныхъ печей.	ВСЕГО.	Желѣзной проволоки тянутой.	Эмалиро- ванной по- суды.	Стальныхъ издѣлій.	Желѣзныхъ издѣ- лій.	Издѣлій мѣдныхъ и другихъ.	
151	Хегфорсъ		3	—	—	21,000	—	21,000	—	—	—	4,000	—	151
152	Маріефорсъ		—	—	—	—	—	—	—	—	—	2,200	—	152
153	Сварто		1	—	—	960	—	960	—	—	—	80	—	153
154	Стремфорсъ		—	—	—	—	—	—	—	—	—	2,200	—	154
	Итого въ Нюландск. Абоской.		7	—	—	29,160	—	29,160	—	—	12,780	12,520	—	
155	Дальсбрукъ		2	—	—	6,000	—	6,000	—	—	—	5,000	—	155
156	Каугуа		—	—	—	—	—	—	—	—	—	1,300	—	156
157	Матильдедалъ		2	—	—	7,800	—	7,800	—	—	—	4,800	—	157
158	Нормаркъ		—	—	—	—	—	—	—	—	—	2,600	—	158
159	Лаймюки		—	—	—	—	—	—	—	—	—	гвоздей 50,000	—	159
160	Кириккала		—	—	—	—	—	—	—	—	—	900	—	160
161	Абоскій		—	—	—	—	—	—	—	—	—	гвоздей 2,700	—	161
	Итого въ Абосск. Тавастгусской.		4	—	—	13,800	—	13,800	—	—	—	67,300	—	
162	Юккисъ		1	—	—	750	—	750	—	—	—	гвоздей 46,000	—	162
163	Раугаоски		—	—	—	—	—	—	—	—	—	350	—	163
164	Виеру		—	—	—	—	—	—	—	—	—	850	—	164
	Итого въ Тавастг. Выборгской.		1	—	—	750	—	750	—	—	—	47,200	—	
165	Перо		—	—	—	—	—	—	—	—	—	гвоздей 26,800	—	165
166	Сумбула		1	—	—	9,500	—	9,500	—	—	—	—	—	166
	Итого въ Выборгск. Куопіосской.		1	—	—	9,500	—	9,500	—	—	—	26,800	—	
167	Юркаоски		—	—	—	—	—	—	—	—	—	400	—	167
168	Мехке		—	—	—	—	—	—	—	—	—	410	—	168
169	Салами		—	—	—	—	—	—	—	—	—	150	—	169
170	Стремсдалъ		1	—	—	11,000	—	11,000	—	—	—	3,100	—	170
171	Варкаусъ		1	—	—	14,100	—	14,100	—	—	—	9,000	—	171
172	Верциле		2	—	—	6,500	—	6,500	—	—	—	1,400	—	172
	Итого въ Куопіосск. Вазасской.		4	—	—	31,600	—	31,600	—	—	—	14,460	—	
173	Инха		—	—	—	—	—	—	—	—	—	2,800	—	173
174	Коскенсаари		—	—	—	—	—	—	—	—	—	2,100	—	174
	Итого въ Вазасск.		—	—	—	—	—	—	—	—	—	4 900	—	
	Итого на Финляндскихъ		16	—	—	86,810	—	86,810	—	—	12,780	173,180	—	
	Всего . . .		192	99	2,168	4.353,695	621,930	4.975,625	1.546,978 ¹⁾	335,667	6.178,043 и 1.189,691 шт.	112,117		

¹⁾ Въ томъ числѣ катанной 370,935 пуд.

ИСКОПАЕМЫЙ УГОЛЬ.

Добыча ископаемаго угля.

№	ДѢЙСТВОВАВШИЯ КОПИ. <small>(Названіе ихъ и фамилія владѣльца).</small>	Число дѣйствующихъ шахтъ и штоленъ.	Паровыхъ машинъ ¹⁾ .		Задолжалось рабочихъ.		Д О Б Ы Т О.			Продажная цѣна 1 пуда на копи.	
			Число.	Силою.	Въ копи.	На поверх- ности.	Каменнаго угля.	Антра- цита.	Бураго угля (богхеда, смолистаго угля и т. п.)		Коп.
I. ПОДМОСКОВ- НАГО БАССЕЙНА.											
Рязанской губ. <i>1-го округа.</i>											
Скопинскаго уѣзда.											
1	Чулковская; Т-ва Чулков- скихъ коней	у.п. 7 в.о. 2 в. 10	у. п. 7 в. о. 6 —	96 95 —	635	345	—	—	4.741,335	4—9	
Данковскаго уѣзда.											
2	Муравнинская; аренд. Г. Шахтмейеръ	2	—	—	20	10	—	—	124,487	—	
Итого		21	у. п. 7 в. о. 6	96 95	655	355	—	—	4.866,022	—	
Тульской губ. <i>2-го округа.</i>											
Алексинскаго уѣзда.											
3	Обидимская; Хомякова	6	у. п. 2 в. о. 4	27 24	140	110	1.206,000	—	—	8	
Крапивенскаго уѣзда.											
4	Ясенковская; Т-ва Р. Гилля	2	у. п. 1	18	40	32	736,772	—	—	2½—5	
5	Колпненская; Геннике	6	—	—	10	5	43,000	—	—	3	
Богородицкаго уѣзда.											
6	Александровская; Але- ксандрова	2	у. п. 1 в. о. 2	18 8	30	18	—	—	250,000	4	
7	Товарковская; Гр. Бобрин- скаго	2	у. п. 1 в. о. 1	10 4	29	12	493,526	—	—	2½—5	
8	Левинская; Т-ва Средне- Россійской кам.-угольн. пром.	3	у. н. 2 в. о. 2	28 22	192	170	2.056,618	—	—	4	
9	Малевская; Гр. Бобрин- скаго	2	у. п. 1 в. о. 1	20 4	90	48	500,000	—	—	5	

¹⁾ Буквы, стоящія возлѣ цифръ, показывающихъ число машинъ, означаютъ: у. п. угленодъ-
емныя машины; в. о. водоотливныя; см. смѣшанныя; машины, назначеніе коихъ неизвѣстно или
служащія для вспомогательныхъ цѣлей, не отмѣчены ничѣмъ.

Добыча ископаемаго угля.

№	ДѢЙСТВОВАВШАЯ КОПИ. (Названіе ихъ и фамилія владѣльца!).	Паровыхъ машинъ.		Задолжалось рабочихъ.		Д О Б Ы Т О.			Продажная цѣна и пуда на копи. Коп.	
		Число дѣйствующихъ шахтъ и штоленъ.	Число.	Силою.	Въ копи.	На поверх- ности.	Каменнаго угля.	Антра- цита.		Бураго угля (богхеда, смолистаго угля и т. п.).
10	Елифанскаго уѣзда. Бобрикъ-Донская; Т-ва Чулковскихъ копей .	2	у. п. 1	12	37	22	622,108	—	—	4
	Итого	25	у. п. 9 в. о. 10	133 62	568	417	5,658 024	—	250,000	—
11	Калужской губ. Того же округа. Тарусскаго уѣзда. Петровская; Коншина и К ^о	3	у. п. 3 в. о. 6	65 182	59	32	106,635	—	60,051	8
	Итого въ Подмоск. бас.	49	у. п. 19 в. о. 22	294 339	1,282	804	5,764,659	—	5,176,073	—
II. КІЕВО-ЕЛИЗАВЕТГРАДСКАГО БАССЕЙНА.										
12	Кіевской губ. Юю-Западнаго округа. Екатеринопольская; казен. аренд. Гр. С. А. Шувалова	1	в. о. 1	9	30	5	—	—	472,320	4
	Итого въ Кіево-Елизаветградскомъ бас.	1	в. о. 1	9	30	5	—	—	472,320	—
III. ДОНЕЦКАГО БАССЕЙНА.										
Области Войска Донскаго.										
а) На войсковыхъ земляхъ.										
Черкаскаго округа.										
На Грушевскомъ рудникѣ.										
13	Бабкова	1	—	—	8	4	—	38,000	—	9
14	Мороховца	1	—	—	8	6	—	60,000	—	9
15	Мелешина	1	—	—	6	3	—	27,000	—	9
16	Хмѣльнова	1	—	—	8	3	—	32,000	—	—
17	Ламакіна	2	—	—	22	8	—	96,000	—	8
18	Рогова	1	—	—	10	4	—	42,000	—	8
19	Маркова	3	у. п. 2 в. о. 2	24 40	400	50	—	3,195,000	—	10—13
20	Мельникова	1	—	—	40	10	—	460,000	—	10—13

Добыча ископаемаго угля.

№	ДѢЙСТВОВАВШАЯ КОПИ. (Названіе ихъ и фамилія владѣльца).	Число дѣйствующихъ шахтъ и штоленъ.	Паровыхъ машинъ.		Задолжалось рабочихъ.		ДОБЫТО.			Продажная цѣна 1 пуда на копи. Коп.
			Число.	Силою.	Въ копи.	На поверх- ности.	Каменнаго угля.	Антра- цита.	Бураго угля (богхеда, смолистаго угля и т. п.).	
21	Устиновой	1	у. п. I	10	24	6	—	165,000	—	8—10
22	Скарятина	1	—	—	34	8	—	320,000	—	11—14
23	Лукиянова	1	—	—	14	4	—	12,000	—	10—13
24	Божковской	1	—	—	12	4	—	47,000	—	10
25	Самсоновой	1	—	—	6	3	—	11,000	—	9
26	Карнѣева	3	у. п. I	10	30	8	—	170,000	—	11—13
27	Максимова	1	—	—	8	4	—	42,000	—	10
28	Слатина	1	—	—	7	3	—	16,000	—	9
29	Галаджіева	1	—	—	12	4	—	85,000	—	10
30	Недѣльской	1	у. п. I	10	20	4	—	70,000	—	10
31	Чахировой	1	у. п. I	12	42	6	—	400,000	—	12—14
32	Ованесова	1	—	—	8	4	—	64,000	—	9
33	Мельникова	2	у. п. I	16	40	10	—	450,000	—	12—14
34	Даниловой	1	—	—	22	4	—	85,000	—	12
35	Благодатова	1	—	—	8	3	—	22,000	—	12
36	Перадотто	1	у. п. I	12	34	6	—	360,000	—	11—13
37	Карabetова	1	—	—	8	3	—	32,000	—	8—10
38	Русскаго Общ. Пароход- ства и Торговли	2	в. о. 3 у. п. 3 см. 2	150 110 25	600	80	—	4.815,366	—	12
39	Леомеозы	1	—	—	8	4	—	27,000	—	8—9
40	Матекиной	1	—	—	12	6	—	69,000	—	12
41	Панченко	2	—	—	20	8	—	153,000	—	10
42	Гумеля	2	—	—	16	4	—	138,000	—	12
43	Блажковой	2	у. п. I	10	26	6	—	235,000	—	12
44	Ламакина	1	—	—	12	3	—	45,000	—	12
45	Глущенко	1	—	—	16	6	—	82,000	—	12
46	Устиновой	1	у. п. I в. о. I	20 10	40	10	—	530,000	—	10—12
47	Болтоносова	2	—	—	30	8	—	290,000	—	10—12
48	Отто	2	у. п. I	10	26	6	—	158,000	—	12
49	Самойловой	1	—	—	16	6	—	100,000	—	12
50	Кузнецовой	1	—	—	10	4	—	48,000	—	11
51	Ламакина	2	—	—	18	8	—	158,000	—	10—12
52	Пожидаева	2	—	—	20	8	—	163,000	—	12
53	Лопухиной	2	—	—	8	4	—	37,000	—	11
54	Четвертева	1	—	—	20	6	—	173,000	—	12
55	Отто	1	у. п. I	16	64	10	—	700,000	—	12
56	Слатина	2	—	—	56	12	—	640,000	—	12
57	Улановой	2	—	—	24	8	—	321,000	—	12

Д о б ы ч а и с к о п а е м а г о у г л я .

№	ДѢЙСТВОВАВШАЯ КОПИ. <small>(Названіе ихъ и фамилія владѣльца).</small>	Число дѣйствующихъ шахтъ и штоленъ.	Паровыхъ машинъ.		Задолжалось рабочихъ.		Д О Б Ы Т О .			Продажная цѣна 1 пуда на копи.	
			Число.	Силою.	Въ копи.	На поверх- ности.	Каменного угля.	Антра- цита.	Бураго угля (богхеда, смолистаго угля и т. п.).		Коп.
58	Шушпанова	1	у. п. 1	45	400	20	—	3.340,000	—	14	
59	Кошкина	2	в. о. 2 у. п. 5	180 173	650	200	—	4.317,000	—	12	
60	Азовской угольной ком- паніи	2	в. о. 2 у. п. 2	85 105	400	60	—	3.174,000	—	11—13	
<i>На Власовскомъ рудникѣ.</i>											
61	Панченко	4	в. о. 1 у. п. 1	40 30	260	60	—	2.610,000	—	13	
62	Мороховца	1	у. п. 1	8	42	8	—	320,000	—	13	
63	Азовской угольной ком- паніи	2	в. о. 2 у. п. 1	80 50	210	40	—	2.255,000	—	—	
64	Максимова	3	у. п. 1	20	92	16	—	685,000	—	—	
<i>Того же Черкаскаго округа.</i>											
65	Студеникина	5	—	—	8	2	—	24,716	—	7—8	
<i>Танроискаго округа.</i>											
66	Маркова	3	см. 1	10	140	10	—	795,555	—	7—8	
67	Мельниковой	2	см. 1	18	20	5	—	15,540	—	8—9	
68	Епифанова	2	в. о. 1	6	35	6	—	65,375	—	9—10	
69	Глуценко	2	см. 1	6	60	12	—	136,943	—	7—8	
70	Жданова	1	—	—	10	3	—	12,219	—	—	
71	Иловойской	1	см. 1	20	100	12	899,160	—	—	6—7	
<i>Донецкаго округа.</i>											
72	Табунщикова	6	—	—	12	3	—	5,163	—	7—8	
73	Аразова	2	—	—	10	4	5,200	—	—	6	
74	Пастухова	1	см. 1	8	22	10	41,578	—	—	8	
Итого на войсков. земл.		102	в. о. 14 у. п. 27	591 691	4 336	848	945,938	33.692,108	—	—	
б) На станичныхъ земляхъ.											
<i>Черкаскаго округа.</i>											
75	Шелакина	1	—	—	12	2	—	25,463	—	7—8	
76	Климова	4	—	—	20	5	—	60,000	—	8—10	
77	Кафарена	2	—	—	16	5	—	23,900	—	9—10	

Добыча ископаемаго угля.

№	ДѢЙСТВОВАВШІЯ КОПИ. (Названіе ихъ и фамилія владѣльца).	Число дѣйствующихъ шахтъ и штоленъ.	Паровыхъ машинъ.		Задолжалось рабочихъ.		ДОБЫТО.			Продажная цѣна 1 пуда на копи. Коп.
			Число.	Силою.	Въ копи.	На повер- ности.	Каменнаго угля.	Антра- цита.	Бураго угля (богхеда, смолистаго угля и т. п.).	
78	Пастухова	6	в. о. 2	20	169	20	—	1.246,996	—	8
79	Павлова	2	у. п. 2	30	18	7	—	13,500	—	7—8
Въ юртѣ ст. Владимірской.										
80	Борисова	2	—	—	12	2	—	10,748	—	8
81	Зубковой	4	—	—	35	6	—	73,124	—	8—10
82	Самойловой	5	в. о. 1	6	57	8	—	99,018	—	8—10
83	Быстрицкаго	12	—	—	10	2	—	2,979	—	7—8
84	Асадченко	1	—	—	12	2	—	4,896	—	9
85	Болдарева	1	—	—	22	3	—	22,457	—	7—8
86	Волкова	6	—	—	10	2	—	2,650	—	8
87	Дюбина и К ^о	6	—	—	16	4	—	5,660	—	8
88	Изварина и К ^о	6	—	—	18	6	—	12,500	—	7—8
Донецкаго округа.										
Въ юртѣ ст. Каменской.										
89	Общества Южно-Русской камен. пром.	4	—	—	18	4	—	74,278	—	8—10
90	Аттарова	20	—	—	50	17	—	163,600	—	8—9
91	Шпалова	4	—	—	5	2	—	4,400	—	9
92	Шебанова	1	—	—	18	3	—	39,592	—	8—9
93	Трифанова	6	—	—	6	2	—	1,400	—	7—8
94	Глущенко	5	у. п. 1	12	30	4	—	113,683	—	7—8
95	Царуковой	4	—	—	20	6	—	10,560	—	7—8
96	Себраковой	2	—	—	12	4	—	6,600	—	8
97	Ливена	3	у. п. 1	10	70	10	—	286,145	—	8—9
98	Казаковъ хут. Тацина	4	—	—	16	6	—	12,853	—	7—8
99	Волкова	1	—	—	12	3	—	6,768	—	7—8
Въ юртѣ ст. Гундоровской.										
100	Казака Королева и др.	10	—	—	20	6	—	14,200	—	7—8
1-го Донскаго округа.										
Въ юртѣ ст. Екатеринен- ской.										
101	Седергольма	1	—	—	50	10	—	143,600	—	6—7
102	Рыковская	4	в. о. 1	16	235	60	—	732,000	—	8—10
103	Харлапова	2	—	—	40	9	—	94,437	—	7—8
104	Платонова	3	—	—	18	8	—	39,000	—	8—9

Д о б ы ч а и с к о п а е м а г о у г л я .

№	ДѢЙСТВОВАВШАЯ КОПИ. (Названіе ихъ и фамилія владѣльца).	Число дѣйствующихъ шахтъ и штоленъ.	Паровыхъ машинъ.		Задолжалось рабочихъ.		Д О Б Ы Т О .			Продажная цѣна 1 пуда на копи.	
			Часо.	Сило.	Въ копи.	На поверхности.	Каменнаго угля.	Антрацита.	Бураго угля (богхеда, смолистаго угля и т. п.).		
											П у д о в ь .
105	Шапошникова	4	—	—	80	15	—	251,778	—	8—10	
106	Кастромина	1	—	—	22	5	—	50,000	—	6—8	
	Въ юртѣ ст. Кочетовской.	15	в. о. I	16	445	107	—	1,310,815	—	—	
107	Казаковъ хут. Садки	12	—	—	30	8	—	10,000	—	—	
	<i>Донецкаго округа.</i>										
	Въ юртѣ ст. Гундоровской.										
108	Казаковъ хут. Сорокина	12	—	—	50	10	12,000	—	—	—	
109	Казаковъ Коноводова и др.	2	—	—	12	3	2,000	—	—	6	
	Въ юртѣ ст. Калитвенской.	14	—	—	62	13	14,000	—	—	—	
110	Казаковъ хут. Дадина	45	—	—	50	10	100,000	—	—	6—7	
	Въ юртѣ ст. Усть-Бѣлокалитвенской.	45	—	—	50	10	100,000	—	—	—	
111	Казаковъ хут. Свиная	19	—	—	25	8	25,000	—	—	6—7	
112	Казаковъ » »	6	—	—	28	10	27,000	—	—	6—7	
113	Казаковъ » »	3	—	—	12	5	5,000	—	—	—	
114	Вострякова	1	—	—	25	4	20,000	—	—	6—7	
115	Казаковъ хут. Рудакова	5	—	—	20	4	10,000	—	—	6—7	
116	Общ. казак. » »	6	—	—	24	6	20,000	—	—	5—6	
117	Казаковъ » »	9	—	—	26	10	18,000	—	—	5—6	
118	Казаковъ хут. Крутинскаго	7	—	—	15	6	9,000	—	—	—	
119	» » Погорѣлова	17	—	—	65	16	45,000	—	—	6—7	
120	» ст. Усть-Бѣлокалитвенской	5	—	—	25	6	10,000	—	—	5—6	
121	Казаковъ хут. Ольховаго	7	—	—	15	4	3,500	—	—	—	
	Въ юртѣ ст. Ермаковской.	85	—	—	280	79	192,500	—	—	—	
122	Погожева	1	—	—	15	3	20,000	—	—	5—6	
	Итого на станичн. земл.	294	в. о. 4	42	1,586	361	326,500	3,658,785	—	—	
	в) На владѣльческихъ земляхъ.		у. п. 4	52							
	<i>Таврическаго округа.</i>										
123	Бобрикова	4	в. о. I	8	62	7	—	145,038	—	6—7	
124	Гавалла	4	в. о. I	6	75	15	—	694,000	—	8—9	
			у. п. I	8							
125	Зацѣпина	2	в. о. I	6	76	27	—	152,123	—	8—9	
126	Романихина	2	в. о. I	9	90	16	—	389,083	—	11	

Д о б ы ч а и с к о п а е м а г о у г л я .

№	ДѢЙСТВОВАВШАЯ КОПИ. (Названіе ихъ и фамилія владѣльца).	Число дѣйствующихъ, шахтъ и штоленъ.	Паровыхъ машинъ.		Задолжалось рабочихъ.		Д О Б Ы Т О .			Продажная цѣна 1 пуда на копи.
			Число.	Силою.	Въ копи.	На поверх- ности.	Каменнаго угля.	Антра- цита.	Бураго угля (богхеда, смолистаго угля и т. п.).	
127	Чахировой	3	у. п. I	10	35	8	—	198,003	—	9—10
128	Номикосова	1	—	—	19	9	—	74,834	—	5—6
129	Харченко и К ^о	1	—	—	12	6	—	6,400	—	6—7
130	Крестьянъ слоб.Ровеньки.	4	—	—	15	4	—	9,200	—	5—7
131	Крестьянъ слоб.Ровеньки.	3	—	—	20	8	—	13,600	—	6—7
132	Краснощековой	1	—	—	25	4	—	30,500	—	7—8
133	Крестьянъ Буракова и др.	2	—	—	12	3	—	3,000	—	—
134	Будякова	2	—	—	18	3	—	9,100	—	—
135	Алексѣевского Горнопро- мышленнаго Общ	3	в. о. I	10	40	22	—	199,392	—	9—10
136	Устинова	1	в. о. I	5	40	8	—	58,300	—	8—10
137	Волковой	2	см. I	10	60	15	—	336,631	—	—
138	Яковенко	2	—	—	34	6	—	35,000	—	5—6
139	Ефремовой	1	—	—	12	2	—	8,600	—	—
140	Кіаевского	2	см. I	10	35	10	—	132,314	—	—
141	Дьячкова	2	см. I	8	21	4	—	27,300	—	—
142	Литвинова	2	—	—	15	3	—	28,970	—	5—6
143	Величко	1	—	—	5	2	—	2,400	—	—
144	Товарищества Кореневъ и Шипиловъ	2	в. о. I у. п. I	12 10	60	14	—	394,120	—	6—10
145	Говорова	1	—	—	40	3	—	166,439	—	8—10
146	Епифанова	3	в. о. I	6	80	10	—	146,701	—	9—10
147	Краснощекова	2	—	—	75	10	—	149,350	—	7
148	Панченко	1	—	—	40	12	—	25,450	—	7—8
149	Стояновскаго	1	—	—	18	2	—	195,000	—	5—6
150	Гаврилова	4	в. о. I	8	31	6	—	249,717	—	7—8
151	Чуприна съ тов.	1	—	—	12	4	—	3,600	—	—
152	Егорова	3	—	—	30	16	—	220,251	—	6—8
153	Наслѣдышева	3	—	—	6	3	—	100,000	—	5—6
154	Кабанова	1	—	—	5	2	—	1,200	—	5—6
155	Украинскаго	1	—	—	4	4	—	1,200	—	5—6
156	Чумакова	1	—	—	3	3	—	700	—	5—6
157	Коваль и К ^о	1	—	—	4	2	—	1,200	—	5—6
158	Ткаченко	1	—	—	5	3	—	1,200	—	5—6
159	Барона Корфа	1	—	—	9	3	—	15,000	—	4—6
160	Алексѣевского Горнопро- мышленнаго Общ.	1	в. о. I	12	50	10	—	201,238	—	6
161	Өомина	2	—	—	32	8	—	120,443	—	6—7
162	Матюшкина	1	—	—	25	7	—	111,826	—	5—7
163	Инженера Юганова	1	—	—	14	4	—	25,000	—	6—7

Д о б ы ч а и с к о п а е м а г о у г л я .

№	ДѢЙСТВОВАВШІЯ КОПИ. <small>(Названіе ихъ и фамилія владѣльца).</small>	Число дѣйствующихъ шахтъ и штоленъ.	Паровыхъ машинъ.		Задолжалось рабочихъ.		Д О Б Ы Т О .			Продажная цѣна 1 пуда на копи. Коп.
			Число.	Силою.	Въ копи.	На повер- ности.	Каменнаго угля.	Антра- цита.	Бураго угля (богхеда, смолистаго угля и т. п.).	
164	Титова	1	—	—	50	12	—	63,459	—	7
165	Генераль-Лейтен. Орлова	1	—	—	11	3	—	18,000	—	4—6
166	Оксюзова	1	—	—	10	2	—	10,000	—	4—7
167	Дурманъ	1	—	—	14	6	—	46,291	—	6—7
168	Голубовско-Берестово-Бо- годуховскаго горнопр. Общ.	9	—	—	350	200	6.263 242	—	—	6½
169	Рыковскихъ (крестьянск. зем.)	2	в. о. 1	44	128	4	2.761,092	—	—	6—7
		2	у. п. 1	32						
170	Рыковскихъ на своей землѣ	3	см. 3	225	263	16	7.074,698	—	—	6—7
171	Древицкаго	7	в. о. 2	20	300	70	4.457,611	—	—	7
			у. п. 2	22						
			см. 2	30						
172	Чулковской К ⁰	2	в. о 2	—	200	100	3.845,247	—	—	7¼—8
			у. п. 2	45						
173	Прохорова	6	см. 3	52	740	170	6.893,919	—	—	7
174	Алексѣевскаго Горнопро- мышлен. Общества . . .	10	в. о. 3	30	500	65	6.293,200	—	—	6¾—7¼
			у. п. 2	37						
175	Наслѣдн. Иловайскаго . .	5	в. о. 4	72	1,003	147	17.666,144	—	—	7
			у. п. 4	157						
176	Маркова	2	см. 2	32	100	25	637,097	—	—	7
177	Конжукова и К ⁰	2	см. 1	18	50	15	1.100,000	—	—	7
178	Франко-Русскаго Общ.	4	см. 3	28	600	27	4.924,900	—	—	5½
179	Варфоломѣва и К ⁰ . . .	1	—	—	10	2	48,180	—	—	4—5
	Итого на земл. владѣльч.	136	в. о. 22	248	5,593	1,172	61.965,330	4.821,173	—	—
			у. п. 14	321						
			см. 17	413						
	Итого въ Области Войска Донскаго . . .	532	в. о. 40	881	11,515	2,381	63.237,768	42.172,066	—	—
			у. п. 45	1,064						
			см. 24	500						
	Екатеринославской губ. Харьково-Бахмутскаго окр.									
180	Рутченковская; Горнаго и Промышл. Общ. на Югѣ Россіи	6	у. п. 6	274	1,927	128	22.626,897	—	—	7½
			в. о. 2	100						
			возд. 1	27						
181	Новороссійскаго Общ. . .	8	у. п. 8	685	2,184	365	28.222,081	—	—	7½
			в. о. 7	920						
			возд. 2	160						
182	Л. И. Ивановой	2	—	—	28	6	29,000	—	—	6

*

Добыча ископаемаго угля.

№	ДѢЙСТВОВАВШІЯ КОПИ. (Названіе ихъ и фамилія владѣльца).	Число дѣйствующихъ шахтъ и штоленъ.	Паровыхъ машинъ.		Задолжалось рабочихъ.		ДОБЫТО.			Продажная цѣна 1 пуда на копи. Коп.
			Число.	Силою.	Въ копи.	На поверх- ности.	Каменнаго угля.	Антра- цита.	Бураго угля (богхеда, смолистаго угля и т. п.).	
183	Надеждинская; Н. П. По- лянина	1	—	—	30	6	140,000	—	—	5
184	Анненская; Л. П. Успен- скаго	3	у. п. 2	24	130	24	1.311,628	—	—	9
185	Вознесенская; д. ст. сов. Карпова	3	у. п. 3	162	360	53	5.324,830	—	—	—
186	Софійская; С. И. Рутченко	2	—	—	62	8	350,000	—	—	5½
187	К. Ф. Медвѣнскаго	3	—	—	26	6	350,000	—	—	6½
188	Ф. А. Соколова	1	у. п. 1	8	120	8	1.200,000	—	—	5
189	Лидіевская; О. М. Шена.	2	в. о. 1 у. п. 1	15 28	71	18	631,000	—	—	—
190	Крестьянъ Нелѣповскихъ хуторовъ	16	—	—	109	50	708,680	—	—	4
191	Тоже Щербиновскихъ ху- торовъ	20	у. п. 1	4	190	40	1.208,600	—	—	8½
192	Корсунская	4	у. п. 4	235	700	150	7.595,510	—	—	6—8
	в. о. 4		190							
	возд. 1		50							
	см. 3		16							
193	Чегарская	1	у. п. 1	10	18	6	723,000	—	—	6—8
	в. о. 1		10							
194	Петровская	2	у. п. 3	85	180	60	2.174,000	—	—	6—8
	в. о. 4		50							
195	Крестьянъ сел. Желѣзнаго	57	у. п. 1	4	332	177	2.018,236	—	—	4
196	Тоже села Никитовскаго.	5	—	—	34	20	66,000	—	—	5
197	Николаевская; Товарище- ства А. Ауэрбахъ и К ^о	2	у. п. 2	20	76	20	740,799	—	—	—
198	Ново-Николаевская; В. И. Альбрандъ	3	—	—	51	10	362,456	—	—	6—7
199	«Дагмара»; казен., аренд. О-во Любимовъ, Сольвэ и К ^о	2	у. п. 1	25	93	40	806,050	—	—	7
	возд. 1		60							
	см. 2		8							
200	Орловская; казен., аренд. И. Г. Ковальскій	2	—	—	18	4	55,000	—	—	6—7
201	Глинише; И. Ф. Могиль- никова	1	—	—	10	2	50,000	—	—	4½
202	Крестьянъ с. Лисичанскаго	19	—	—	58	36	65,150	—	—	4
203	» » Верхняго	26	—	—	99	50	222,000	—	—	4
204	» » Ильинскаго	4	—	—	20	10	37,000	—	—	5
205	Александро - Нарневская; А. Н. Жуковскаго	1	у. п. 1	—	60	40	651,600	—	—	6—7
	у. п. 35 в. о. 19 возд. 5 см. 5		1,594 1,285 297 24							
		196	у. п. 35 в. о. 19 возд. 5 см. 5	1,594 1,285 297 24	6,986	1,337	77.669,517	—	—	—

Д о б ы ч а и с к о п а е м а г о у г л я .

№	ДѢЙСТВОВАВШАЯ КОПИ. <small>(Названіе ихъ и фамилія владѣльца).</small>	Число дѣйствующихъ шахтъ и штоленъ.	Паровыхъ машинъ.		Задолжалось рабочихъ.		Д О Б Ы Т О .			Продажная цѣна 1 пуда на копи. Коп.	
			Число.	Силою.	Въ копи.	На поверх- ности.	Каменнаго угля.	Антра- цита.	Бураго угля (богхеда, ¹ смолистаго угля и т. п.).		П у д о в ь .
	Екатеринославской губ. <i>Луцкаго округа.</i>										
206	Черкасская; П. Б. Животинскаго	1	у. п. 1	8	13	4	180,000	—	—	6½	
207	Одинадцатиротская; Горн. Инж. Иванова	4	—	—	100	10	650,000	—	—	6½	
208	Радаково-Юрьевская; Алексѣевскаго горнопром. Общества	5	у. п. 3 в. о. 6 лок. 2	148 85 20	210	80	2.200,000	—	—	—	
209	Шидловская; наслѣдн. Ф. А. Першина	2	у. п. 1	9	15	6	200,000	—	—	6—8	
210	Михайловская; Князя А. С. Долгорукаго	2	у. п. 1 в. о. 1	20 10	40	10	237,789	—	—	7	
211	М. А. Ковалевскаго	1	—	—	10	5	1,000	—	—	—	
212	Каменноугольная разработка на землѣ А. В. Кутейниковой; разрабатываетъ дворян. С. Р. Гольянь	2	—	—	45	8	340,000	—	—	6—7	
213	Тоже на землѣ священника с. Бѣлаго (церковной); разработ. дворян. Битовтъ и кр. Зилученко	1	—	—	10	4	15,000	—	—	6—7	
214	Тоже на землѣ діакона с. Бѣлаго (церковной); разработ. дворян. Д. М. Донсковъ	1	—	—	10	4	50,000	—	—	6—7	
215	Двѣнадцатиротская; Голубовско-Берестово-Богодуховскаго горнопром. Товарищества	2	у. п. 1 в. о. 2	16 20	15	10	395,415	—	—	6	
216	Васильевская; Васильевскаго горнопр. Т-ва	2	у. п. 1 в. о. 2	10 18	32	19	420,753	—	—	7	
217	Ново-Александровская; А. Я. Толстикова	1	—	—	25	4	240,000	—	—	7—8	
218	Юрьевская; К. Л. Мсциховскаго	1	—	—	30	12	52,800	—	—	6½	
219	Сабовская; Графа Доррера	3	в. о. 1	10	50	20	900,000	—	—	7½	
220	Краснопольская; Общ. Ю.-Русской каменноугольн. промышленности	3	—	—	100	45	1.653,000	—	—	6½	
221	Сабожуровская; Ю. Нарущкаго	2	—	—	40	6	360,000	—	—	5½	
222	Анненская; братьевъ Васильевыхъ	3	—	—	150	20	1.242,289	—	—	5½	

Д о б ы ч а и с к о п а е м а г о у г л я .

№	ДѢЙСТВОВАВШАЯ КОПИ. (Названіе ихъ и фамилія владѣльца).	Число дѣйствующихъ шахтъ и штоленъ.	Паровыхъ машинъ.		Задолжалось рабочихъ.		Д О Б Ы Т О .			Продажная цѣна 1 пуда на копи.
			Число.	Силою.	Въ копи.	На поверхности.	Каменнаго угля.	Антрацита.	Бураго угля (богхеда, смолистаго угля и т. п.).	
223	Ново-Краснополевская; Е. Е. Бушинскаго	1	—	—	40	7	330,000	—	—	6—8
224	Екатерининская; братьевъ Вазинскихъ	1	у. п. I в. о. I	10 10	35	10	600,000	—	—	7—8½
225	Семеновская; Л. Ф. Маесъ	2	у. п. 2 в. о. 3	112 40	175	90	800,000	—	—	6—7
226	Варваро-Борисовская; С. Н. Шубиной	2	у. п. 2 в. о. 3	60 24	200	100	2.604,320	—	—	6—7
227	Каменская, Орловская и Павловская; Алексѣевскаго горнопром. Общ.	11	у. п. 8 в. о. 6	141 78	620	160	8.867,820	—	—	7—8
228	Петро-Николаевская; бр. Максимовыхъ	10	у. п. 7 в. о. 2	125 20	400	150	5.400,575	—	—	6
229	Екатерининская; бывшая Пестерева и Бабича, по 1-ое сентября 1893 г.	1	у. п. I в. о. I	10 25	23	4	200,000	—	—	6—7
230	Анненская; И. С. Савенко	3	—	—	45	10	150,000	—	—	6
231	Брянская, бывшая Екатерининская Пестерева и Бабича; Брянскаго О-ва, съ 1-го сентября 1893 г.	2	у. п. I в. о. I	10 25	30	44	34,200	—	—	6
232	Орловско-Еленевская; Акціонернаго О-ва Криворогскихъ желѣзн. рудъ	2	у. п. I в. о. I	36 10	60	79	427,752	—	—	—
233	Васильевская; П. Ф. Васильева по 1-ое сентября 1893 года.	1	—	—	10	5	30,000	—	—	6
234	Рудники Высочайше утв. Петро-Марьевскаго О-ва каменноугольн. пром.	9	у. п. 5 в. о. 2	96 18	475	160	7.625,000	—	—	5½—7
235	Петро-Марьевская; О. А. Иванова	1	у. п. 2 в. о. I	18 6	46	5	629,560	—	—	5½
236	Александро-Сокологорова; Александро-Сокологороваго Товарищества «М. М. Заславскій»	2	у. п. I	12	40	6	267,655	—	—	6
237	Варваропольская; А. А. Золотарева	2	у. п. I в. о. 3	36 32	80	15	1.708,000	—	—	6⅛
238	Александровская; А. П. Четчицова	2	у. п. I	8	25	4	495,000	—	—	5¼
239	Криничанская; П. Н. Савельева	3	—	—	30	6	600,000	—	—	6

Д о б ы ч а и с к о п а е м а г о у г л я .

№	ДѢЙСТВОВАВШИЯ КОПИ. <small>(Названіе ихъ и фамилія владѣльца).</small>	Число дѣйствовавш. шахтъ и штоленъ.		Паровыхъ машинъ.		Задолжалось рабочихъ.		Д О Б Ы Т О .			Продажная цѣна 1 пуда на копн. Коп.
		Число.	Силою.	Число.	Силою.	Въ копн.	На поверх- ности.	Каменнаго угля.	Антра- цита.	Бураго угля (богхеда, смолистаго угля и т. п.).	
240	Голубовская; Голубовско- Берестово - Богодухов- скаго горнопром. Т-ва .	4	у. п. 4 в. о. 7	150 200	576	160	10.000,014	—	—	5½—7	
241	Марьевская; П. I. Губонина	1	у. п. 1 в. о. 4	60 40	120	36	941,920	—	—	6—8	
242	«Золотое».) Т-ва Коре- невъ и Ши- пилловъ.	4	у. п. 3 в. о. 5	60 55	175	40	2.703,754	—	—	6¾-8½	
243	Семиротская)	1	у. п. 1 в. о. 2	16 26	55	8	168,915	—	—	6¾-8½	
244	Тошковская .) Быв. Во- лынска-	1	—	—	25	5	505,000	—	—	4½—6	
245	Александро-Ми-) го, А. И. хайловская .) Журова.	3	у. п. 1 в. о. 2	30 20	35	9	430,000	—	—	6½—8	
246	Федоровская; Ф. И. Кас- фики	3	—	—	48	8	354,600	—	—	5½—7	
247	Горско-Ивановская; Н. И. Сикорскаго	1	—	—	12	3	84,651	—	—	5—6	
248	Петрово - Красносельская; Н. Ф. Плещеева	1	в. о. 1	6	22	9	110,000 ¹⁾	—	—	8	
249	Краснокутская; А. Д. Ха- раджаева	5	в. о. 1	6	26	9	373,783 ²⁾	—	—	8	
250	Гордѣвская; И. И. Ига- нова	1	—	—	12	4	3,000	—	—	—	
251	Пятницкая; В. Н. Коков- цева	2	у. п. 1 в. о. 2	7 28	70	10	400,000 ³⁾	—	—	—	
252	Матвѣвская; Князя Коз- ловскаго	1	—	—	4	2	16,000	—	—	3—6	
Крестьянъ:											
253	Георгіевской волости	11	—	—	147	39	275,000	—	—	5—6	
254	Успенской волости	24	—	—	84	42	55,000	—	—	4	
255	Михайловской волости	1	—	—	16	2	32,000	—	—	5	
256	Бѣловской волости	3	—	—	20	8	25,000	—	—	5	
257	Черкасской волости	22	—	—	88	44	158,000	—	—	3	
258	Городищенской волости	35	—	—	140	70	122,000	—	—	3—5	
259	Петро-Павловской волости	12	—	—	27	12	7,189	—	—	3	
260	Первозвановской волости	1	—	—	8	2	5,000	—	—	4—5	
261	Краснокутской волости	4	—	—	25	5	12,320	—	—	—	
262	Штеровской волости	4	—	—	19	6	14,000	—	—	3—4	

1) Полуантрацита.
2) Полуантрацита.
3) Полуантрацита.

Добыча ископаемаго угля.

№	ДѢЙСТВОВАВШІЯ КОПИ. (Названіе ихъ и фамилія владѣльца).	Число дѣйствующихъ шахтъ и штоленъ.	Паровыхъ машинъ.		Задолжалось рабочихъ.		Д О Б Ы Т О.			Продажная цѣна 1 пуда на копи. Коп.	
			Число.	Силою.	Въ копи.	На поверх- ности.	Каменнаго угля.	Антра- цита.	Бураго угля (богхеда, смолистаго угля и т. п.).		П у д о в ь.
263	Харьковской губ. Купянскаго уѣзда. Ново-Глухово-Николаев- ская; Н. А. Литошенко	1	—	—	8	3	750	—	—	5	
264	Крестьянъ Ново-Глухов- ской волости	11	—	—	40	23	47,125	—	—	5	
	Итого	248	у. п. 52 о. в. 60 лок. 2	1,208 812	5,031	1,678	56.752,949	—	—	—	
	Итого въ Донецк. бас.	976	у. п. 132 в. о. 119 см. 29 воз. 5 лок. 2	3,866 2,978 524 297 20	23,532	5,396	197.660,234 1)	42.172,066	—	—	
IV. ПОЛЬСКІЯ.											
Петроковской губ. 3-ю округа.											
265	Георгъ.) О-ва каменно- угольн. копей, рудник. и завод. въ Сосновицахъ.	7	у. п. 3 в. о. 5 см. 20	770 1,280 270	1,615	852	42.205,678	—	—	5,36	
266	Игнатій)	3	у. п. 5 в. о. 4 см. 11	295 385 52	1,263	448	19606190½	—	—	4,92	
267	Казиміръ.) Варшавскаго О-ва каменно- угольн. и гор- нозав. пром.	3	у. п. 2 в. о. 10 см. 7	310 825 154	1,017	173	17.244,700	—	—	4,5	
268	Феликсъ.)	4	у. п. 3 в. о. 8 см. 3	198 440 31	405	55	7.793,702	—	—	4,5	
269	«Редень»; арендаторовъ казенныхъ имуществъ бывш. западнаго горнаго округа Царства Польск.	1	—	—	19	27	55,200	—	—	3½	
270	Парижъ.) 1-ю округа. Франко- Итальянскаго Общества.	2	у. п. 2 в. о. 1 всп. 14	350 400 296	693	608	17.935,948	—	—	—	
271	Кошелевъ.)	2	у. п. 2 всп. 6	280 116	753	127	12.110,535	—	—	—	
272	Фанни . .) Горнопро- мышленнаго Общества	4	у. п. 4 в. о. 9 всп. 25	550 1,510 345	1,350	335	25.293,185	—	—	—	
273	Фридерика)	2	у. п. 1 в. о. 3 всп. 3	60 290 10	192	80	2.664,754	—	—	—	
274	Андрей. .) Ренардъ.	2	у. п. 1 в. о. 1 всп. 1	8 10 2	44	30	450,252	—	—	—	

1) Въ томъ числѣ 883,783 полуантрацита.

Д о б ы ч а и с к о п а е м а г о у г л я .

№	ДѢЙСТВОВАВШИЯ КОПИ. (Названіе ихъ и фамилія владѣльца).	Число дѣйствующихъ шахтъ и штоленъ.	Паровыхъ машинъ.		Задолжалось рабочихъ.		Д О Б Ы Т О .			Продажная цѣна 1 пуда на копи.
			Число.	Силою.	Въ копн.	На поверх- ности.	Каменнаго угля.	Антра- цита.	Бураго угля (богхеда, смолистаго угля и т. п.).	
275	Викторъ; Кузницкаго и К ^о	3	у. п. 1 в. о. 5 всп. 14	100 3,000 160	156	101	5.087,551	—	—	—
276	Эрнстъ Михаилъ; Челяд- зкаго анонимнаго О-ва	2	у. п. 2 в. о. 4 всп. 2	170 700 10	324	143	7.477,318	—	—	—
277	Сатурнъ-Юпитеръ; Князя Гогенлоэ	2	у. п. 2 в. о. 3 всп. 5	410 1,320 90	859	368	18.666,576	—	—	—
278	Иванъ; Истомина и Нар- кевича	2	у. п. 2 в. о. 5 всп. 3	40 138 23	356	55	4.394,832	—	—	—
279	Мацей; Австрійскаго Лен- дербанка	2	у. п. 1 в. о. 3	35 80	40	7	492,630	—	—	—
280	Владиславъ; Лоранса . . .	—	общія съ копью Мацей.		459	75	5.599,566	—	—	—
281	Антонъ; Стохельскаго . . .	1	у. п. 1 в. о. 1 всп. 1	25 50 35	54	17	390,120	—	—	—
282	Казиміръ; насл. Змигорода	3	в. о. 2	35	39	13	119,780	—	—	—
283	Валерія	3	в. о. 2	35	64	42	715,968	—	—	—
284	Владиславъ } Цѣханов- скаго.		2	общія съ копью Валерія.		77	30	942,156	—	—
285	Екатерина; Прингсгейма . .	4	в. о. 1	10	4	8	—	—	174,350	—
286	Людовика; Полескаго . . .	16	в. о. 1	2	64	26	—	—	2.938,030	—
Итого на Польскихъ		70	у. п. 32 в. о. 68 115	3,601 10,510 1,594	9,847	3,620	190.246,641	—	3.112,380	—
V. УРАЛЬСКІЯ.										
Пермской губ.										
287	Луньевскія; наслѣдн. П. П. Демидова	6	в. о. 2 у. п. 5 лок. 2	80 86 20	460	306	3.910,045	—	—	4
288	Кизеловскія; Княг. Е. Х. Абамелекъ-Лазаревой . . .	4	у. п. 3	42	470	160	6.111,543	—	—	—
289	Нижне-Губахинская; И. И. Любимова	4	—	—	110	75	2.589,359	—	—	4
290	Верхне-Губахинская; Д. И. Захаровскаго	3	—	—	220	60	2.485,700	—	—	4
291	Николаевская; Пономарева	2	у. п. 1	15	49	25	802,461	—	—	—
Итого на Уралѣ		19	в. о. 2 у. п. 9 лок. 2	80 143 20	1,309	626	15.899,108	—	—	—

Д о б ы ч а и с к о п а е м а г о у г л я .

№	ДѢЙСТВОВАВШАЯ КОПИ. (Названіе ихъ и фамилія владѣльца).	Число дѣйствующихъ шахтъ и штоленгъ.	Паровыхъ машинъ.		Задолжалось рабочихъ.		Д О Б Ы Т О .			Продажная цѣна 1 пуда на копн. Коп.
			Число.	Силою.	Въ копн.	На поверх- ности.	Каменнаго угля.	Антра- цита.	Бураго угля (богхеда, смолистаго угля и т. п.).	
VI. КАВКАЗСКІЯ.										
Кутаиской губ.										
292	Тквибульскія; Тайн. Сов. Новосельскаго	2	—	—	40	—	11,000	—	—	крупн. 8 мелк. 4½
293	Тоже, Высочайше утвер. Нахширо-Тквибульскаго горнопромышл. О-ва . . .	2	—	—	200	27	1,500,000	—	—	крупн. 9—10 мелк. 5
Эриванской губ.										
294	Въ мѣстности «Молла-Хара- банъ»; Капитана Стра- довскаго	4	—	—	240	27	1,511,000	—	—	—
295	Въ мѣстности «Кара-Дзю- ринъ»; его же	1	—	—	—	—	1,000	—	—	—
		1	—	—	—	—	200	—	—	—
		2	—	—	—	—	1,200	—	—	—
Кубанской обл.										
296	Хумаринская; Насл. Н.	2	—	—	6	1	—	—	66,445	5—9
297	Макаръевская; Утякова.	1	—	—	1	1	—	—	3,370	6—9
298	Богуславская; А. Утякова	2	—	—	1	—	—	—	850	6—7
299	Георгіевская; Ефименко и Дороховыхъ	1	—	—	5	—	—	—	28,700	6
		6	—	—	13	2	—	—	99,365	—
	Итого на Кавказѣ	12	—	—	253	29	1,512,200	—	99,365	—
VII. ТУРКЕСТАН- СКІЯ.										
Сырѣ-Дарьинской обл.										
300	Татариновская; Полк. Ага- пѣва	1	—	—	4	2	—	—	4,200	—
		1	—	—	4	2	—	—	4,200	—
Самаркандской обл.										
301	Кокинесайская; к-ца Ива- нова	1	—	—	28	10	—	—	95,000	—
302	Кокинесайская; насл. к-ца Петрова	2	—	—	300	10	—	—	450,000	—
303	Ляльми-Гизанская; двор. Врублевскаго	5	—	—	8	3	—	—	14,790	—
304	Чукуракская; насл. двор. Барщевской	1	—	—	8	—	—	—	1,000	—
		9	—	—	344	23	—	—	560,790	—

Д о б ы ч а и с к о п а е м а г о у г л я .

№	ДѢЙСТВОВАВШИЯ КОПИ. <small>(Названіе ихъ и фамилія владѣльца).</small>	Число дѣйствующихъ шахтъ и штоленъ.	Паровыхъ машинъ ¹⁾ .		Задолжалось рабочихъ.		Д О Б Ы Т О .			Продажная цѣна и пуда на копи. Коп.
			Число.	Силою.	Въ копи.	На поверх- ности.	Каменнаго угля.	Антра- цита.	Бураго угля (богхеда, смолистаго угля и т. п.)	
Ферганской обл.										
305	Закъ - Сайская (Нарым- ская); насл. Петрова . . .	3	—	—	50	4	—	—	200,000	—
306	Наукатская; к-ца Громова	10	—	—	19	11	—	—	68,000	—
		13	—	—	69	15	—	—	268,000	—
	Итого въ Туркестанѣ	23	—	—	417	40	—	—	832,990	—
VIII. ВЪ ТОМСКОЙ ГУБЕРНІИ.										
<i>а) Кузнецкаго бассейна.</i>										
307	Кольчугинская } Алтайск. } округа } Кабинета } Его 308 Бачатская . . . } Велич.	4	—	—	98	20	457,527	—	—	3,08
					20	41				
		4	лок. I	5	70	21	560,295	—	—	4,31
					21	113				
		8	лок. I	5	209	195	1.017,822	—	—	—
309	<i>б) По ключу, впадающему въ р. Сѣв. Сартъ.</i> Александро - Невская; Гг. Юдалевичъ	откр. раб.	—	—	10	—	300	—	—	—
	Итого въ Томской губ.	8	лок. I	5	219	195	1.018,122	—	—	—
IX. КИРГИЗСКОЙ СТЕПИ.										
Семипалатинской обл.										
Павлодарскаго уѣзда.										
310	Марко-Агрипиновская } копь (на солонцахъ } } между горъ Сары- } Чена).	разр.2 разн.2 шах.5	—	—	—	33	25,000	—	—	—
311	Степановская (въ ур. Джеманъ-тузъ) . . .	разр.1 разн.1 шах.1	—	—	—	3	300	—	—	—
312	Благовѣщенская (въ ур. Сары-гуль). . . .	шур.1	—	—	—	—	300	—	—	—
		разр.3 раз. 3 шах.6 шур.1	—	—	—	36	26,100	—	—	—

Д о б ы ч а и с к о п а е м а г о у г л я .

№	ДѢЙСТВОВАВШАЯ КОПИ. (Название ихъ и фамилия владѣльца).	Число дѣйствующихъ шахтъ и штоленъ.	Паровыхъ машинъ.		Задолжалось рабочихъ.		Д О Б Ы Т О .			Продажная цѣна 1 пуда на копи. Коп.	
			Число.	Силою.	Въ копи.	На поверхности.	Каменного угля.	Антрацита.	Бураго угля (богхеда, смолистаго угля и т. п.).		
											П у д о в ъ .
Каркаралинскаго уѣзда.											
313	Вакхъ (въ ур. Есень-гильды)	С. Попова. А.	шах. I	—	—	—	—	400	—	—	—
314	Александровская (въ ур. Акмай-Сарыгуль)		шах. I	—	—	—	9	300	—	—	—
315	Степановская (въ ур. Даусъ-Джалъ)		шах. I	—	—	—	—	400	—	—	—
316	Александровская (въ ур. Джеманъ-Соръ); семипалатинск. купца А. И. Дерова		шах. I	—	—	4	—	105	—	—	—
317	Николаевская (въ ур. Джеманъ-Соръ); А. И. Дерова		разн. I	—	—	—	12	110	—	—	—
			шах. 4 разн. I	—	—	4	21	1,315	—	—	—
Зайсанскаго уѣзда.											
318	Николаевская (по правой вершинѣ рѣки Кендерлыкъ); челябинскаго купеческаго племянника С. Титова	раз. I	—	—	—	15	—	—	65,000	10—11	
319	Леонидовская (по правой сторонѣ рѣки Кендерлыкъ); отст. чин. Хахлова	раз. I	—	—	—	6	—	—	4,000	6	
		раз. 2	—	—	—	21	—	—	69,000	—	
Семипалатинскаго уѣзда.											
320	Въ уроч. Ойнакъ-Соръ; При-Иртышскаго каменноугольнаго Т-ва	шах. I	—	—	20	3	4,000	—	—	—	
	Итого Киргизск. ст.	ш. II разр. 5 разн. 4 шур. I	—	—	24	81	31,415	—	69,000	—	
X. НА ОСТРОВѢ САХАЛИНѢ.											
Приморской обл.											
321	Дуйскія; Высочайше утв. О-ва «Сахалинъ». Воеводскій рудникъ	2	—	—	132	96	—	—	387,090	—	

Д о б ы ч а и с к о п а е м а г о у г л я .

№	ДѢЙСТВОВАВШАЯ КОПИ. (Названіе ихъ и фамилія владѣльца).	Число дѣйствующихъ шахтъ и штоленъ.	Паровыхъ машинъ.		Задолжалось рабочихъ.		Д О Б Ы Т О .			Продажная цѣна 1 пуда на копи. Коп.
			Число.	Силою.	Въ копи.	На поверх- ности.	Каменнаго угля.	Антра- цита.	Бураго угля (богхеда, смолистаго угля и т. п.).	
							П у д о в ъ .			
322	Мгачинскія; Горнопром. Т-ва въ Приамурскомъ краѣ И. О. Маковскій и К ^о	2	—	—	44	36	—	—	170,700	—
323	Сартунайскія; того же Т-ва	2	—	—	24	19	—	—	193,430	—
		6	—	—	200	151	—	—	751,220	—
ХІ. ОЛОНЕЦКОЙ ГУБЕРНИИ.										
Повѣнецкаго уѣзда.										
324	Кочкамская; А. Ф. Кра- сильникова	1	—	—	—	3	—	500	—	—
Всего		1186	у. п. 192	7,904	37,113	10,950	412.132,379	42,172,566	10.513,348	—
			в. о. 211	13,907						
			см. 144	2,118						

¹⁾ Въ томъ числѣ 883,783 пуд. полуантрацита.

ПРИГОТОВЛЕНИЕ КОКСА.

№ по таблицамъ о добычѣ каменнаго угля.	КОПИ, ЗАВОДЫ И Т. Д.	Число коксовальнихъ печей.	Приготовлено кокса.	
			Пудовъ.	Продажная цѣна на мѣстѣ. Коп.
ДОНЕЦКАГО БАССЕЙНА.				
Донской области.				
168	Голубовско-Берестово-Богодуховскаго Общества	—	1.116,211	15
170	Рыковскихъ	—	923,000	15—20
		—	2.039,211	—
Екатеринославской губерніи.				
181	Новороссійскаго Общества	333	8.829,637	17
192	Корсунская	14	368,400	15—18
197	Николаевская	3	57,888	17
205	Александро-Карневская	2	14,000	16
208	Радаково-Юрьевская	30	670,000	—
216	Васильевская	5	53,600	17½
222	Анненская	4	86,963	14
224	Екатериненская	4	70,000	20—22
225	Семеновская	34	42,300	15
226	Варваро-Борисовская	16	821,773	16—17
227	Каменская	106	914,980	15—18
228	Петро-Николаевская	92	532,107	14½
—	Александровскій заводъ (Брянскаго Общества)	180	3.742,199	—
—	Днѣпровскій зав. (Южно-Русск. Днѣпр. металлург. Общ.)	152	5.497.349	—
—	Гданцевскій заводъ (Акц. Общ. Криворогск. жел. рудъ)	—	— ?	— ?
		975	21.701,196	—
		975	23.740,407	—
НА УРАЛѢ.				
Пермской губерніи.				
287	Луньевскія	20	624,665	—
ВЪ СИБИРИ.				
308	Бачатская	14	360,000	8,2
307	Кольчугинская	5	76,000	7,6
		19	436,000	—
Всего		1,014	24.801,072	—

ПОВАРЕННАЯ СОЛЬ.

Добыча каменной соли.

№	РАЗРАБОТЫВАВШИЯСЯ КОПИ. (Наименованія ихъ и фамилія владѣльца.)	Число дѣйствующихъ шахтъ и штоленъ.	Паровыхъ машинъ.		Задолжалось рабочихъ.		Добыто соли.	Продажная цѣна 1 пуда соли на копи.
			Число.	Силою.	Внутри копи.	На поверхности.		
Оренбургской губ. ¹⁾ .								
1	Илецкая; каз., аренд. Товарищ. оренбургскихъ купцовъ: Дѣвевъ, Оглодковъ, Дюковъ и Назаровъ	2	в. о. 1 подъемн. 1 2	10 40 45	58	169	1.499,193	10 ²⁾ МОЛОТАЯ 12—15
Екатеринославской г. ³⁾ .								
2	«Петръ Великій»; Высоч. утв. Голландскаго О-ва для разработки каменн. соли въ Россіи	1	подъемн. 1 в. о. 1 2	100 15 80	84	46	3.434,100	7 ^{1/6}
3	Харламовская) Высоч. утв. О-ва для разработки кам. соли и натуральной соды на югѣ Россіи.	1	подъемн. 1	200	85	170	5.021,310	3 ^{1/2} —6 ^{1/2}
			в. о. 1	40				
4	Брянцевская.)	1	подъемн. 1	100	100	180	6.051,358	3 ^{1/2} —6 ^{1/2}
			в. о. 1	20				
Эриванской губ.								
5	Кульпинская; каз., аренд. купецъ З. Джанполодовъ	2	—	—	77	30	658,242	} крупная 10 мелкая 5
6	Нахичеванская; каз., аренд. купецъ И. Джанполодовъ	2	—	—	9	—	105,667	
7	Сустинская; Кельбалихановыхъ	2	—	—	13	—	105,985	
		6	—	—	99	30	869,894	—

¹⁾ VIII Оренбургск. (южнаго горн. округа).

²⁾ За смѣсь въ пропорціи 2 ч. комовой и 1 ч. мелкой.

³⁾ Харьково-Бахмутск. горн. окр.

Добыча каменной соли.

№	РАЗРАБОТЫВАВШИЯСЯ КОПИ. (Наименованія ихъ и фамилія владѣльца.)	Число дѣйствующихъ шахтъ и штоленъ.	Паровыхъ машинъ.		Задолжалось рабочихъ.		Добыто соли. Пудовъ.	Продажная цѣна і пуда соли на копи. Коп.	
			Число.	Силою.	Внутри копи.	На поверхности.			
Карской обл.									
8	Кагызманская	каз., аренд. купецъ З. Джанполатовъ.	2	—	—	29	—	221,208	крупная 10 мелкая 5
9	Ольтинская.		2	—	—	6	—	36,693	
Закаспійской обл.									
10	Челекенская; въ пользованіи туземнаго туркменскаго населенія	откр. р.	4	—	—	35	—	257,901	—
11	Бала-Ишемская; г. Неймана (въ 22 верст. къ юго-западу отъ ст. Бала-Ишемъ Закаспійск. ж. д.)	—	—	—	—	20	35	764,441	2
		—	—	—	—	1	2	12,310	—
		—	—	—	—	21	37	776,751	—
Итого каменной соли (а)		15	подъемн. 4 в. о. 4 14	440 85 406	482	632	17.910,507	—	

Выволочка самосадоочной соли.

№	РАЗРАБОТЫВАВШИЯСЯ ОЗЕРА, ЛИМАНЫ, ЗАСУХИ И ПР. (Наименованія ихъ и фамиліи владѣльцевъ и арендаторовъ).	Паровыхъ машинъ.		Задолжались работчихъ.	Выволочено соли. Пудовъ.	Продажная цѣна і пуда соли на промышлѣ. Коп.	
		Число.	Силою				
Астраханской губ.							
Казенныя, въ арендѣ у частныхъ лицъ.							
1	Баскунчакское; (аренд. 15 лицами ¹⁾	—	—	1,932	12.772,628	при озерѣ 2 ¹ / ₂ —3 ¹ / ₂ ; на Владимірс. прист. съ погрузк. въ баржи 5,3—6,3; молотая на пристани на 0,75 к. дороже; высшій сортъ (гранатка) 6,5—7; молотая на 0,75 к. дороже. на главнѣйшихъ пристаняхъ 5 ¹ / ₂ —6; молотая на 1 к. дороже.	
<i>Мелкія Астраханскія озера.</i>							
а) Астраханскій соляной участокъ.							
2	Кошкешинское № 1; крест. Сѣробабовъ, участки: 2 и 3	—	—	}	149,100		
3	Кошкешинское № 2; купецъ Евдокимовъ, участки: 1 и 2	—	—		69,486		
4	Кошкешинское № 3: купецъ Евдокимовъ, участокъ 1	—	—		81,625		
	купецъ Айвазовъ, участокъ 2	—	—		26,412		
5	Средне-Дарминское; купецъ Айвазовъ, участокъ 2	—	—		250,260		
6	Байкуцукъ № 2: купецъ Евдокимовъ, участки: 2, 3 и 4	—	—		207,101		
	крест. Евсѣевъ, участки: 6 и 7	—	—		254,687		
7	Байкуцукъ № 5; купецъ Айвазовъ	—	—		52,109		
8	Тобынъ-Хакъ (Пушкинское); купецъ Евдокимовъ	—	—		194,000		
9	Большой - Байнахакъ; купецъ Федоровъ, участки: 1, 2, 3 и 4	—	—		210,056		
10	Курочкинское; купецъ Федоровъ	—	—		1,177		135,624
11	Богородище-Донское: купецъ Бекуновъ, участки: 1 и 2	—	—		41,841		
	купецъ Федоровъ, участки: 3 и 4	—	—		85,969		
12	Хаптага; купецъ Бекуновъ, участки: 1 и 2	—	—		87,853		
13	Бѣлинское № 1; крест. Пьяновъ	—	—		26,670		
14	Бѣлинское № 4; крест. Пьяновъ	—	—		25,427		
б) Басинскій соляной участокъ.							
15	Большое Басинское: купецъ Бекуновъ, участокъ 3	—	—	158,295			
	купецъ Федоровъ, участки: 4, 5, 6, 7 и 8	—	—	266,816			
16	Дапхыръ; купецъ Айвазовъ	—	—	89,160			
17	Малиновское: купецъ Евдокимовъ, участокъ 1	—	—	89,472			
	купецъ Федоровъ, участки: 2 и 3	—	—	437,578			

¹⁾ Наибольше крупнымъ изъ арендаторовъ является Ліонозовъ; ему принадлежит 30 участковъ, на коихъ добыто 3.775,571 п. соли.

Выволочка самосадочной соли.

№	РАЗРАБОТЫВАВШИЯСЯ ОЗЕРА, ЛИМАНЫ, ЗАСУХИ И ПР. (Наименованія ихъ и фамиліи владѣльцевъ и арендаторовъ).	Паровыхъ машинъ.		Задолжались рабочихъ.	Выволочено соли. Пудовъ.	Продажная цѣна і пуда соли на промыслѣ. Коп.
		Число.	Силою			
18	Хочатинское; купецъ Евдокимовъ, участокъ 3.	—	—	}	111,188	на главнѣйшихъ пристаняхъ 5½—6; молотая на 1 к. дороже.
19	Башмачаговское № 1; купецъ Евдокимовъ.	—	—			
20	Башмачаговское № 2; купецъ Евдокимовъ.	—	—			
21	Новонайденное; купецъ Евдокимовъ.	—	—			
22	Акторбэ	—	—			
23	Шарлузунское; участки: 1 и 2	—	—			
24	Джуруковское № 3	—	—			
	Таврической губ.			3,109	16.242,657	—
	I. КАЗЕННЫЕ ПРОМЫСЛА, АРЕНДУЕМЫЕ ЧАСТНЫМИ ЛИЦАМИ.					
	<i>Перекопская группа.</i>					
25	Красное озеро:					
	участокъ № 5, аренд. К. Баевъ	—	—	53	62,346	} 4—5
	» № 6, » К. Мугдасіевъ	—	—	45	49,739	
	» № 7, » О. Сеферовъ	—	—	53	68,118	
	» № 8, » А. Баевъ	—	—	32	51,732	
	» № 9, » А. и М. Оберовы	—	—	82	74,664	
	» № 10, » М. Татариновъ	—	—	74	60,433	
	» № 11, » М. Мышковскій	—	—	49	49,025	
	» № 12, » П. Пироговъ	—	—	56	50,038	
26	Старое озеро:					
	уч. № 1, аренд. А. Спендіаровъ	—	—	85	65,575	} 6½—7½
	» № 2 и 6, аренд. В. Сальковъ	—	—	141	168,772	
	» № 4, 7, 11 и 12, А. и М. Оберовы	—	—	201	176,924	
	» № 8, аренд. М. Мышковскій	—	—	40	33,509	
	» № 9, » В. Сальковъ	—	—	37	33,693	
	» № 13, » Е. Кефели	—	—	71	59,025	
	» № 14, » М. Волошиновъ	—	—	94	56,679	
	» № 16, » М. Ходмашъ	—	—	101	77,608	
	» № 18, » М. Татаровъ	—	—	85	89,053	
27	Восточная засуха Круглаго озера; аренд. А. Оберовъ	—	—	89	125,805	3—4
	<i>Прижельзно-дорожная группа.</i>					
28	Сунакское озеро; аренд. Маевскій и К ^о	1	16	200	300,000	4
29	Ярошкская засуха; аренд. В. Сальковъ	—	—	226	676,778	4½
	<i>Геническая группа.</i>					
30	Геническое озеро; аренд. М. Мышковскій	1	8	500	1.363,623	4½
31	Тревогинская засуха; аренд. І. Комень	—	—	60	140,402	4—6

Выволочка самосадочной соли.

№	РАЗРАБОТЫВАВШИЯСЯ ОЗЕРА, ЛИМАНЫ, ЗАСУХИ И ПР. (Наименованія ихъ и фамилія владѣльцевъ и арендаторовъ).	Паровыхъ машинъ.		Задолжалось рабочихъ.	Выволочено соли.	Продажная цѣна і пуда соли на промышль.	
		Число.	Силою			Пудовъ.	Коп.
<i>Керченско-Феодосійская группа.</i>							
32	Чокракское озеро; чокракскихъ солепромышленниковъ, группа бассейновъ: лит. А и В, аренд. Н. Василькіоти	—	—	67	269,605	}	4
	» Ч, аренд. Д. Копанъ	—	—	28	186,214		
	» Г, Т. Овсѣенко	—	—	29	98,745		
<i>Кинбурнская группа.</i>							
33	Кинбурнское озеро; аренд. М. Сарачъ	—	—	900	913,668		10—12
<i>Евпаторійская группа.</i>							
34	Сакское озеро: аренд. И. П. Балашевъ	3	45	1,000	2.855,535	}	6¼—7½
35	Сасыкъ-Сивашское озеро: уч. № 2, насл. Х. Лазарева	—	—	23	46,220		
	» № 3, 4 и 10, И. Гелеловичъ	—	—	127	350,583		
	» № 5, М. Луцкая	—	—	39	51,682		
	» № 9, И. Туршу	—	—	60	228,993		
	» № 11, насл. Лазарева	—	—	39	48,598		
	» № 12, Е. Кефели	—	—	36	66,644		
	» № 13, В. Нейманъ	—	—	45	113,553		
	» № 14, С. Кефели	—	—	66	150,168		
	» № 15, А. Луцкій	—	—	30	85,300		
	» № 16, И. Туршу	—	—	35	94,109		
	» № 17, Е. Сапакъ	—	—	38	98,407		
	» № 18, М. Ходжашъ	—	—	45	122,414		
	» № 19, М. Кефели	—	—	39	90,496		
	» № 20, М. Сарачъ	—	—	35	83,204		
36	Бакальское озеро; аренд. Ходжашъ и Гегеловичъ	—	—	93	194,658		
37	Аджибайчинское озеро; аренд. В. Тонгуръ	—	—	45	115,521		
38	Майнакскій солончакъ; аренд. М. Кальфе	—	—	30	68,692		
39	Султанъ-Элійское озеро; аренд. М. Ходжашъ	—	—	42	100,888		
40	Карлавское озеро; аренд. горный инженеръ П. А. Шостакъ	—	—	37	122,714		
Итого (I)		5	69	5,302	10,360,212		—
II. ЧАСТНАГО ВЛАДѢНІЯ.							
<i>Прижелъзнодорожная группа.</i>							
41	2-й Таганашскій промыселъ; Жирова, аренд. М. Мышковскій	—	—	88	292,512		4½
42	Чонгарскіе промыслы; Т-ва чонгарскихъ соляныхъ промысловъ	2	20	500	2.046,287		4½

Выволочка самосадочной соли.

№	РАЗРАБОТЫВАВШИЯСЯ ОЗЕРА, ЛИМАНЫ, ЗАСУХИ И ПР. (Наименованія ихъ и фамиліи владѣльцевъ и арендаторовъ).	Паровыхъ машинъ.		Задолжалось работъ.	Выволочено соли. Пудовъ.	Продажная цѣна і пуда соли на промыслѣ. Коп.	
		Число.	Силою				
43	Нагайлы-Кирскій промыселъ; Кешпи-Чемби-Рѣшева, онъ же и разрабатываетъ	—	—	12	31,610	5	
44	Мало-Бѣльское озеро; генераль-лейтенанта Пата-Афанасопуло, онъ же и разрабатываетъ	—	—	67	188,354	5	
<i>Керченско-Теодосійская группа.</i>							
45	Засуха Джунъ-Тере; бр. Крымъ	—	—	47	182,145	}	
46	Крымъ-Элійскіе солончаки; разрабатываются: владѣльцами бр. Крымъ	—	—	192	582,400		
	и арендаторами: И. Айвазомъ	—	—	35	208,280		
	А. Хафузомъ	—	—	30	164,745		
47	Тебечикское озеро; общаго владѣнія: Лебедева, Крыма, Граматикова и Золотаревыхъ, они же и разрабатываютъ:						}
	промыселъ Лебедева	—	—	36	150,000		
	» Крыма	—	—	32	200,000		
	» Граматикова	—	—	21	85,000		
	» I. и А. Золотаревыхъ	—	—	51	240,090		
48	Камышбурунское озеро; Гурьева, В. Олива и Позерна, они же разрабатываютъ:						}
	промыселъ Гурьева	—	—	33	215,000		
	» Позерна	—	—	11	20,000		
	» Олива	—	—	26	140,000		
<i>Кинбурнская группа.</i>							
49	Устричное озеро; Вассалья, аренд.: Тонгуръ, Сарачъ и Луцкій	—	—	} 1,140	800,000	6—10	
50	Потіевское озеро; тоже	—	—		225,000		
51	Круглое озеро; Фальцъ-Фейна, аренд.: г. Бабаржанъ и М. Мангуби	—	—	270	90,000	6—7	
52	Аджигольское озеро; Нестроева, аренд.: А. Ходжашъ и И. Тонгуръ	—	—	150	70,000	7—10	
53	Егорлыкскіе солончаки; Шредера, аренд. С. Бабаржанъ	—	—	215	90,000	5—9	
<i>Евпаторійская группа.</i>							
54	Контуганское озеро; насл. Тонгура, аренд. Туршу	—	—	55	80,000	6½	
55	Отаръ-Майнакское озеро; общества поселянъ, аренд. Лазаревъ	—	—	35	50,000	7½	
56	Кенегезское; насл. Цѣлекаго	—	—	35	50,000	7½	
57	Караджинскій промыселъ; Попова, аренд. Тотешъ	—	—	40	55,000	7½	
58	Саикскіе промыслы; графа Шувалова, аренд. М. С. Сарачъ и насл. Тангура	—	—	275	555,000	7¾	

Выволочка самосадочной соли.

№	РАЗРАБОТЫВАВШИЯСЯ ОЗЕРА, ЛИМАНЫ, ЗАСУХИ И ПР. (Наименованія ихъ и фамилія владѣльцевъ и арендаторовъ).	Паровыхъ машинъ.		Задолжалось рабочихъ.	Выволочено соли. Пудовъ.	Продажная цѣна 1 пуда соли на промыслѣ. Коп.
		Число.	Силою			
59	Ойбурское озеро Бендебери; аренд. Демерджи и Караяновъ	—	—	200	385,000	7
60	Конратское озеро; насл. Тонгура	—	—	325	600,000	6 ³ / ₄
61	Огузь-Оглыньскій промыселъ; Мансурскаго, аренд. Нейманъ	—	—	120	200,000	7
	Итого (II)	2	20	4,041	8.026,333	—
	Итого Таврической губ.	7	89	9,343	18.386,545	—
	Херсонской губ.					
62	Куяльницкій соляной промыселъ близъ г. Одессы; Акціонернаго Общества Одесскихъ Куяльницко-Хаджибейскихъ соляныхъ промысловъ	1	12	120	900,000	8—11
63	Бессарабской губ.	—	—	—	150,958	—
	Донской обл.					
64	Грузковское и Лопушковское озеро	—	—	118	175,000	3
65	Староманычское озеро	—	—	58	10,000	3
		—	—	176	185,000	—
	Бакинской губ.					
	КАЗЕННЫЯ.					
66	Зыхское; аренд. Карагезовъ и Теръ-Сааковъ	—	—	50	129,000	5—7
67	Кюрдаханское; аренд. тѣже и Гуліевъ	—	—	148	126,500	4—7
68	Мысазырское; аренд. Мнацыкановъ	—	—	76	180,800	6—10
69	Джайранъ-Ботанское; аренд. Лазаревъ	—	—	38	46,000	4—6
70	Балаханское; аренд. Згленицкій	—	—	24	38,400	4—6
71	Бугіанское; аренд. Арамақлисовъ	—	—	94	75,500	6—10
72	Кобійнское; аренд. тотъ же	—	—	76	58,500	6—10
73	Алиханъ-Чалинское; аренд. тотъ же	—	—	158	189,942	6—10
		—	—	664	844,642	—
	Ставропольской губ.					
	КАЗЕННЫЯ.					
74	Джалгинское; аренд. Исаковъ	—	—	50	2,900	6—8
75	Яшалтинское; аренд. Тыкиджіевъ	—	—	15	7,150	6—8
76	Птиченское; аренд. Ивановъ	—	—	—	500	7
		—	—	65	10,550	—

В ы в о л о ч к а с а м о с а д о ч н о й с о л и .

№	РАЗРАБОТЫВАВШИЯСЯ ОЗЕРА, ЛИМАНЫ, ЗАСУХИ И ПР. (Наименованія ихъ и фамиліи владѣльцевъ и арендаторовъ).	Паровыхъ машинъ.		Задолжались рабочихъ.	Выволочено соли.	Продажная цѣна і пуда соли на промыслѣ.
		Число.	Силою			
Дагестанской обл.						
77	Рамазанское	—	—	2	1,015	} 15—35
78	Янгличское	—	—	1	748	
79	Орта-Сала	—	—	1	985	
80	Ала-Дашъ; казенныя, въ пользованіи жителей	—	—	—	300	
81	Рамазанское	—	—	—	3,830	
82	Рукельское	—	—	—	10,085	
83	Араблярское	—	—	—	6,360	
84	Кизиль-Гюльское	—	—	—	1,200	
Уральской обл.						
85	Индерское озеро	—	—	—	} 632,000	цѣна на мѣстѣ добычи соли никакихъ не существуетъ за отсутствіемъ правильной разработки соляныхъ источниковъ
86	Степановы озера	—	—	—		
87	Грязное озеро	—	—	—		
88	Узенскія озера	—	—	—		
Тургайской обл.						
89	Озеро Уркачъ	—	—	120	230,718	6
90	Озеро Эбелей	—	—	выволочка соли не производ.	—	—
91	Мелкія озера киргизовъ	—	—	—	75,000	4—8
Закаспійской обл.						
92	Озеро «Киникъ» близъ г. Форта-Александровскаго; казенное	—	—	2	12,610	2
93	Озеро «Бекдашъ» и «Култукъ» въ туркменскихъ берегахъ, Мангишлакскаго уѣзда; казенныя	—	—	2	11,685	2
94	Бузачинское озеро, Мангишлакскаго уѣзда; казенное	—	—	1	54	2
95	Русло р. Узбоя; участокъ аренд. Лукьянова	—	—	2	23,982	—
96	Русло р. Узбоя; участокъ аренд. Сеснева	—	—	2	10,412	—
97	Озеро «Кули», Красноводскаго уѣзда; казенное	—	—	—	30,000	—
Туркестанскій край.						
98	Туркестанскій край	—	—	9	88,743	—
					1.750,000 ¹⁾	—

¹⁾ Свѣдѣній не доставлено; цифра взята приблизительно, принимая добычу 1892 года.

Выволочка самосадочной соли.

№	РАЗРАБОТЫВАВШИЯСЯ ОЗЕРА, ЛИМАНЫ, ЗАСУХИ И ПР. (Наименованія ихъ и фамилія владѣльцевъ и арендаторовъ).	Паровыхъ машинъ.		Задолжались рабочихъ.	Выволочено соли. Пудовъ.	Продажная цѣна 1 пуда соли на промышлѣ. Коп.
		Число.	Силою			
Томской губ.						
99	Бурлинское; Алеусской системы	—	—	312	1.077,713	2½
100	Печатное	—	—	45	35,000	6
101	Кочковатое	—	—	90	112,300	5
102	Большое Ломовое	—	—	140	163,100	4
		—	—	587	1.388,113	—
Семипалатинской обл.						
103	Коряковское. } казенныя, въ арендѣ у част-	—	—	1,347	1.347,373	7—8
104	Карасукское. } ныхъ лицъ.	—	—	100	100,000	4—6
		—	—	1,447	1.447,373	—
Забайкальской обл.						
Акшинскаго округа.						
105	Борзинское озеро; казенное, аренд. общ. казаковъ 2-й чинзантской станицы . . .	—	—	75	29,908	35
Итого самосадочной соли (б)		8	101	15,719	42.386,730	—

В ы в а р						к а с о л и.													
№	ДѢЙСТВОВАВШЕ ЗАВОДЫ. (Наименованія ихъ и фамиліи владѣльцевъ и арендаторовъ).	Число скважинъ и колодезевъ.	Глубина ихъ въ саженьяхъ.	Крѣпость извлекаемаго разсола (и по какому ареометру).	Паровыхъ машинъ.		Варницъ.		Число чреновъ.	Заложилось рабочихъ.	Израсходовано.		Выварено соли. Пудовъ.	Вываривалось соли (пудовъ).		Продажная цѣна 1 пуда соли на заводѣ. Коп.	№		
					Число.	Силою.	Черныхъ.	Бѣлыхъ.			Дровъ. Куб. саж.	Каменного угля. Пудовъ.		1 куб. саж. дровъ.	100 пуд. кам. угля.				
Пермской губ.																			
1	Усольско-Ленвенскій; графа С. А. Строгонова	15	50—90	9°—24°	5	81	20	12	32	847	15,326	103,728	3.231,112	176—244	186	—	1		
2	Усольско-Ленвенскій; насл. графа А. П. Шувалова	12	67—88	18—24	4	46	10	4	14	397	8,202	243,500	1.987,812	177	150	—	2		
3	Усольско-Ленвенскій; князя С. М. Голицина	3	43—84	9—23	5	60	8	4	14	270	7,956	—	1.290,610	152—181	—	—	3		
4	Усольско-Ленвенскій; княгини Е. Я. Абамелекъ-Лазаревой	5	61—88	14—26	1	12	10	2	12	389	6,999	81,400	1.369,604	175	140	—	4		
5	Березниковскій; Ив. Ив. Любимова	7	73—76	20—24	3	60	—	12	12	420	871	1.336,735	2.168,491	228	145	—	5		
6	Дедюхинскій I-й участокъ; аренд. И. И. Любимовъ	5	77—81	12—24	1	35	6	8	14	325	4,830	935,524	2.096,461	187	125	—	6		
7	Дедюхинскій II-й участокъ; аренд. Г. М. Касаткинъ	5	52—87	15—27	1	17	9	—	9	163	6,692	—	1.328,301	199	—	—	7		
8	Троицкій; насл. Дубровина	2	47	22—26	1	12	—	3	3	30	1,608	—	246,750	153	—	—	8		
9	Рождественскій; насл. Дубровина	3	74	19—26	1	12	—	4	4	40	5,825	—	868,280	149	—	—	9		
10	Боровской; В. А. Рязанцева	2	79—83	27	1	15	1	6	7	152	6,280	—	1.145,920	182	—	—	10		
11	Пантелеймоновскій; Ив. А. Рязанцева	2	90—99	24—27	2	35	—	6	6	74	4,059	—	759,640	188	—	—	11		
12	Георгіевскій; Из. П. Лаврова	2	40—42	13—21	—	—	4	2	6	108	3,339	—	621,881	186	—	—	12		
Харьковской губ.																			
(въ г. Славянскѣ).																			
13	Михайловскаго, П. В.	1 городъ	57	22½	1	12	1	—	6	25	—	300,000	610,000	—	203	7	13		
14	Успенскаго, Л. П.		тоже	57	22½	—	—	3	—	7	26	—	249,000	510,570	—		205	14	
15	Залѣскаго, Н. Н.		тоже	—	—	1	10	1	—	2	10	—	97,000	198,860	—		205	15	
16	Пшеничнаго, С. Д.		тоже	—	—	—	—	1	—	2	10	—	50,600	103,700	—		205	16	
17	Вома, Х. М.		тоже	—	—	—	—	1	—	1	4	—	40,400	82,800	—		205	17	
18	Киселева, Х. Н.		тоже	—	—	—	—	1	—	1	4	—	19,900	40,870	—		205	18	
19	Котляревскаго, В. Д.		тоже	—	—	—	—	1	—	1	4	—	20,800	42,700	—		205	19	
20	Ишенко, Ф. Н.		1	48	22	1	18	1	—	5	20	—	120,000	240,000	—		200	9	20
21	Киселева, П. Н.		1 городск.	57	23	—	—	1	—	1	4	—	15,000	30,000	—		200	7—12	21
22	Бутковой, В. А.			тоже	57	23	—	—	1	—	2	10	—	30,000	60,000		—	200	8
23	Ривоша, Х. У.	тоже		57	23	—	—	1	—	2	10	—	26,485	52,970	—	200	10	23	
24	Липовскаго, П. С.	тоже		—	24—25	—	—	1	—	2	10	—	50,000	102,000	—	204	8—13	24	
Екатеринославской губ.																			
25	Харламовскій; Высоч. утв. Общ. для разраб. кам. соли и натур. соды въ Ю. Россіи.	1	40	24	—	—	—	1	3	32	—	169,595	391,015	—	230	10	25		
26	Бахмутскій; А. Е. Скараманги	2	42—78	20—21	2	27	—	—	19	148	—	896,000	1.509,000	—	168	5—14	26		
		3	40—78	20—24	2	27	—	1	22	180	—	1.065,595	1.900,015	—	—	—			

В ы в а р										к а с о л и.									
№	ДѢЙСТВОВАВШЕ ЗАВОДЫ. (Наименованія ихъ и фамиліи владѣльцевъ и арендаторовъ).	Число скважинъ и колодезь.	Глубина ихъ въ саженьяхъ.	Крѣпость извлекаемаго разсола (и по какому ареометру).	Паровыхъ машинъ.		Варницъ.		Число чреновъ.	Задолжалось рабочихъ.	Израсходовано.		Выварено соли.	Вываривалось соли (пудовъ).		Продажная цѣна 1 пуда соли на заводѣ.	№		
					Число.	Силою.	Черныхъ.	Бѣлыхъ.			Дровъ.	Каменного угля.		1 куб. саж. дровъ.	100 пуд. кам. угля.			Коп.	
Вологодской губ.																			
27	Леденгскій (казенный; аренд. крестьяне Леденгской волости, Спасскаго общества, с. Леденгска; довѣренный ихъ крест. того же села Дмитрій Сергѣевъ Патанинъ)	3	107, 108 и 119½ с.	По ареометру доктора Ламберти, 5½°, 6° и 6½°	—	—	12 1)	—	8	16	3,883	—	81,582	21	—	22	27		
28	Сереговскій; потом. почетн. гражд., архангельскаго 1-ой гильдіи купца А. В. Булычева	1	160 с. 15 вер.	6° по Soolwage, п. Procent F. Mollenkope Stuttgart	1	6	10	—	10	70	5,400	—	130,000	24 п. 3 ф.	—	35—40	28		
Архангельской губ.																			
29	Ненокскія (мѣщ. Ненокскаго посада)	2	6	9—10 Ламбер.	—	—	6	—	6	30	1,300	—	53,600	40 ^{2/3}	—	19—21	29		
30	Богородицкій (мѣщ. Лудскаго посада)	1	3½	4	—	—	1	—	1	4	32	—	520	16 п. 10 ф.	—	30	30		
31	Никольскій (мѣщ. Унскаго посада)	1	2	4	—	—	1	—	1	4	34	—	640	21 п. 10 ф.	—	30	31		
Варшавской губ.																			
32	Цѣхоцинскій (казенный; аренд. генераль-адъютантъ Глинка-Мавринъ).	3	201 ^{2/7} , 84 ^{2/7} и 29 ^{1/7}	5°, 3½ и 3 по ареам. Грайнаера.	3	75	6	6	6	48	—	207,107	252,575	—	122	35	32		
Дагестанской обл.																			
33	Нижне-Энхалинскіе ист. } общественныя.	23	—	—	—	—	1	—	—	—	11	—	1,090	100	—	60	33		
34	Конхидательскіе }	22	—	—	—	—	1	—	—	—	11	—	1,088	100	—	60	34		
Терской обл.																			
35	Галашевскій (казачьяго войска)	1	22	15—20	—	—	—	1	1	5	72,5	—	3,929	54	—	25	35		
36	Малые-Датыхскіе(казен.;аренд.Чечіевъ)	1	1	—	—	—	—	1	—	—	—	—	250	—	—	25	36		
Енисейской губ.																			
37	Абаканскій; К ^о дворянъ Скочинскаго и Войцеховскаго	39 раз. берется изъ 4	2½—3	9—13 Бомэ.	—	—	—	2	4	31	1,357¾	—	105,918	75,575	—	46—66	37		
38	Бейскій; насл. минусинскаго купца Барташева	2) —	—	11¼—16 Бомэ.	—	—	2	—	2	54	494 ^{1/6}	—	38,769	78,475	—	50—55	38		
39	Алтайскій; крестьян. Шушенской вол., Минусинскаго окр., Полежаева	2) —	—	10—24 Бишофа.	—	—	1	—	1	10	91	—	5,007	55	—	45	39		
40	Туманшетскій (каз.; аренд. Шиницина и Хрусцелевская	2	3 и 3¼	2—2½ Бомэ.	—	—	—	1	1	4	666	—	7,269	13 п. 11¾ ф.	—	70	40		
		6	2½—3¼	—	—	—	3	3	8	99	2,608 ^{11/12}	—	156,963	—	—	—			

1) Изъ нихъ въ дѣйствиі (въ арендѣ у крестьянъ) шесть, а остальные шесть не дѣйствуютъ и въ аренду не сданы.
2) Разсолъ берется изъ озера.

аренду не сданы.

В ы в а р																к а с о л и.															
№	ДѢЙСТВОВАВШЕ ЗАВОДЫ. (Наименованія ихъ и фамилии владѣльцевъ и арендаторовъ).	Число скважинъ и колодезь.	Глубина ихъ въ саженьяхъ.	Крѣпость извлекаемаго разсола (и по какому ареометру).	Паровыхъ машинъ.		Варницъ.		Число чреновъ.	Задолжалось рабочихъ.	Израсходовано.		Выварено соли. Пудовъ.	Вываривалось соли (пудовъ).		Продажная цѣна 1 пуда соли на заводѣ. Коп.	№														
					Число.	Силою.	Черныхъ.	Бѣлыхъ.			Дровъ. Куб. саж.	Каменнаго угля. Пудовъ.		1 куб. саж. дровъ.	100 пуд. кам. угля.																
																		Итого выварочной соли (в)		Всего соли (всѣхъ трехъ родовъ а+б+в).											
Иркутской губ.																															
41	Иркутскій; казенный	1	70½	7°—8° Бомэ.	—	—	2	—	2	74	1,056	—	100,186	94 п. 34,88 ф.	—	50,46 и 43	41														
42	Устькутскій; казенный	1	3	15 Ламберти.	—	—	1	1	2	38	814,4	—	45,109	55,15	—	50	42														
43	Разсолизвлекательный колодезь при Иркутскомъ казенномъ заводѣ, аренд. Поротова	1 скв. 4 кол.	3 с. ¼ ар. 4 ² / ₃ , 1 ² / ₃ , 1 ² / ₃ и 2 с.	6—7 Бомэ.	1	4	—	3	6	68	4,039	—	157,355	38 п. 38½ ф.	—	50 и 46	43														
44	Илимскій; казенный, аренд. Готовъ и Ясинскій	4	3½ с.	9 Ламберти.	1	4	—	1	1	33	1,039 ¹ / ₃	—	84,428	81 п. 10 ф.	—	30—55	44														
		11	1 ² / ₃ —70½	—	пар. м. 2	8	3	5	11	213	6,948 ¹¹ / ₁₅	—	387,078	—	—	—															
Забайкальской обл.																															
45	Киранскій; казенный, аренд. Смирнитскій и Заневскій	5	2—3	12—16 Бомэ.	—	—	—	1	2	13	245	—	26,135	110 п.	—	45—70	45														
	Итого выварочной соли (в)	158	1²/₃—201²/₇	—	36	541	126	81	241	4,034	93,533³/₂₀	4.990,774	22.184,800	—	—	—															
	Всего соли (всѣхъ трехъ родовъ а+б+в).	—	—	—	66	1,573	—	—	—	20,867	—	—	82.482,037	—	—	—															

Д о б ы ч а с ы р о й н е ф т и.																	
№	ДѢЙСТВОВАВШЕ НЕФТЯНЫЕ ПРОМЫСЛА. (Фамилии владѣльцевъ и арендаторовъ).	Число промысловъ.	Имѣется земли.		ДѢЙСТВОВАВШИХЪ.				Средняя суточная производительность скважинъ и колодезь.	Паровыхъ машинъ.		Число паровыхъ насосовъ.	Задолжалось рабочихъ.	Добыто нефти.	Удѣльный вѣсъ ея.	Продажная цѣна пуда нефти на промыслѣ.	№
			Десят.	Кв. с.	Число.	Глубина. Футовъ.	Діаметръ. Дюймовъ.	Колодезь. Число.		Число.	Силою.						
Бакинской губ. Бакинскаго уѣзда.																	
I. Балаханская площадь.																	
1	Адамовъ, А. И.	1	—	1,920	4	821—910	14 ¹⁸ / ₁₆	—	200—4,300	4	47	4	32	1.743,314	0,869—0,883	о т ъ 1 к о п . д о 2 3 / 8 к о п . з а п у д ѣ .	1
2	Бакинское нефтепромышленное Т-во	6	60	—	25	147—1,008	8—16	2	100—5,000	30	347	31	214	9.629,722 ¹⁾	0,865—0,889		2
3	Балахонское Т-во	1	—	1,851	3	642—831	14—18	—	580—1,200	3	52	4	—	744,404	0,875—0,880		3
4	Балтійское Т-во	1	—	1,200	3	812—882	14—16	—	1,000—1,400	2	24	3	9	340,556	0,875—0,880		4
5	Бенкендорфъ и К ^о , торг. д.	1	20	—	18	145—1,048	7 ³ / ₄ —18	—	50—6,800	19	247	17	137	6.870,726	0,866—0,904		5
6	Бр. Варгановы	1	3	—	5	791—914	10—14	—	600—3,300	5	88	5	26	1.907,891	0,866—0,878		6
7	Гагарина, А. П.	1	3	—	3	336—476	12	—	2,500—3,000	4	78	3	31	1.066,414	0,870—0,874		7
8	Гохтангъ, Т-во	1	—	2,020	4	819—1,078	10—18	—	350—5,010	4	80	4	23	2.873,183	0,882—0,894		8
9	Григорисъ, Т-во	1	—	2,309	4	791—1,001	14—16	—	400—2,500	4	74	4	24	1.130,452	0,882—0,884		9
10	Кавказское Т-во	1	10	—	5	537—840	10—14	—	420—3,000	9	191	5	46	2.240,509	0,869—0,887		10
11	Каспійское Т-во	3	8	—	8	508—761	10—16	—	70—3,215	15	192	13	—	1.845,202	0,869—0,871		11
12	Каспійско-Черноморское Общество	1	4	—	11	564—973	10—18	—	50—1,800	13	156	10	—	1.481,147	0,874		12
13	Кашеевъ, Е. М.	1	1	—	2	471—632	12—16	—	350—2,000	2	32	2	—	392,509	0,873		13
14	Колесниковъ, И. Ф.	1	1	—	3	509—880	10—14	—	373—1,910	6	58	6	38	788,241	0,868—0,900		14
15	Лазаревъ, П. И.	1	—	200	1	644	12	—	1,600	1	12	1	7	501,916	0,874		15
16	Лионовъ, Г. М.	2	11	600	9	315—1,022	8—16	—	400—2,500	13	128	17	—	3.350,385	0,863—0,906		16
17	Масисъ, Т-во	1	5	733	10	364—892	7 ¹ / ₂ —18	—	600—33,894	14	207	10	106	14.079,684 ²⁾	0,885—0,903		17
18	Торг. домъ Манташевъ, А. и К ^о	4	16	—	16	336—903	10—18	—	200—4,613	9	145	14	—	6.148,642	0,864—0,888		18
19	Бр. Мирзоевыхъ, Т-во	2	20	—	7	196—749	10—14	—	400—3,200	7	88	8	—	3.298,700	0,870—0,890		19
20	Бр. Набатовы	1	2	—	4	470—725	14—16	—	850—5,000	5	100	4	54	1.484,380	0,870—0,880		20
21	Бр. Нобель, Т-во	7	33	200	28	236—1,043	8—24	—	160—4,177	31	486	21	—	6.552,170	0,865—0,896		21
22	Соучастниковъ, Т-во	1	10	—	3	441—541	7 ¹ / ₂ —18	—	670—1,078	3	37	3	—	806,467	0,876		22
23	Стефани	1	4	—	2	742—893	14	—	300—2,000	2	34	3	10	381,140	0,885—0,889		23
24	Гарусовъ, Г. И.	1	—	1,200	2	793—795	14	—	100—3,522	3	32	3	22	805,854	0,875		24
25	Шибаетъ С. М., Т-во	1	2	—	5	541—775	11 ¹ / ₂ —14	—	263—3,050	7	106	7	—	2.144,968	0,860—0,872		25
Итого на Балаханской площади		43	218	233	185	145—1,078	7 ¹ / ₂ —24	2	50—33,894	215	3,071	202	779	72.608,576	0,860—0,906	—	
II. Сабунчинская площадь.																	
26	Абиянцъ и К ^о , Т-во	1	—	1,065	2	882—1,110	10—12	—	1,400—2,800	2	40	5	19	1.097,114	0,870	о т ъ 1 к о п . д о 2 3 / 8 к о п . з а п у д ѣ .	26
27	Адамовъ, Д. И.	1	—	1,200	3	776—980	12—14	—	500—3,940	3	57	5	26	1.125,971	0,865—0,880		27
28	Адамовъ, А. И.	1	1	350	5	574—1,058	12—16	—	2,036—9,788	6	130	4	57	5.444,559	0,866—0,890		28
29	Алексѣева, Маркова и К ^о	1	—	2,356	1	1,236	10	—	1,242—2,058	2	28	5	18	79,225	0,906		29
30	Алибековъ, Г. И.	1	—	548	2	357—646	8—12	—	450—500	3	48	5	5	29,500	0,880—0,862		30
31	Антоновъ	1	—	1,889	3	999—1,136	14	—	1,000—5,000	3	66	4	19	2.311,610	0,878—0,893		31

¹⁾ Въ томъ числѣ фонтанной 500,000.

²⁾ Тоже 691,928.

Д о б ы ч а с ы р о й н е ф т и .

№	ДѢЙСТВОВАВШЕ НЕФТЯНЫЕ ПРОМЫСЛА. (Фамилія владѣльцевъ и арендаторовъ).	Число промысловъ.	Имѣется земли.		ДѢЙСТВОВАВШИХЪ.			Средняя суточная производительность скважинъ и колодезь.	Паровыхъ машинъ.		Число паровыхъ насосовъ.	Задолжалось рабочихъ.	Добыто нефти.	Удѣльный вѣсъ ея.	Продажная цѣна пуда нефти на промыслѣ.	№	
					Число.	Глубина.	Диаметръ.		Пудовъ.								
									Число.	Силою.							
																	Десят.
Число.	Футовъ.	Дюймовъ.	Число.	Число.	Силою.	Пудовъ.	Коп.										
32	Араратъ, Т-во	1	—	1,060	2	716—840	12—14	—	1,400—6,000	2	34	7	24	1.779,812	0,885—0,876	} ПУДЪ. за коп. 2 3/8 до коп. 1 отъ	32
33	Арафеловъ и К ^о	5	3	856	8	651—1,423	12—16	—	438—80,000	18	374	34	232	8.935,931 ¹⁾	0,856—0,890		33
34	Армавиръ, Т-во	1	1	90	5	728—1,209	12—14	—	1,500—301,858	5	110	6	50	7.628,046 ²⁾	0,868—0,871		34
35	Аршалуйсъ I, Т-во	1	—	1,180	2	751—766	14—16	—	1,000—4,730	3	62	4	22	1.329,856	0,869		35
36	Аршалуйсъ II, Т-во	1	—	1,000	1	835	12	—	623—3,531	1	20	3	16	392,087 ³⁾	0,862		36
37	Астикъ, Т-во	1	—	1,955	5	753—1,164	8—12	—	800—3.399,521	—	—	—	78	14.948,202 ⁴⁾	0,864—0,870		37
38	Ашурбековъ	1	—	2,370	2	877	16	—	550—3,966	1	16	3	13	466,417	0,876—0,804		38
39	Бакинское Общество	3	23	680	7	583—956	10—16	—	200—3,500	9	126	17	214	4.942,941	0,851—0,890		39
40	Балахонское Т-во	1	—	1,889	3	961—1,104	12—14	—	1,073—2,333	5	98	12	99	1.141,088	0,889		40
41	Вартанова, насл. и Рзаевъ	1	—	1,560	1	224	12	—	100	1	12	1	1	21,000	0,886		41
42	Бр. Гагенъ и Т. Теръ-Акопова	1	—	1,150	3	588—728	9 3/4—16	—	1,200—3,000	4	62	6	24	2.327,566	0,867—0,872		42
43	Де-Буръ, Б. М.	1	1	1,625	6	420—1,162	8—14	—	500—7,500	8	96	6	50	4.051,705	0,865—0,875		43
44	Каспійское Т-во	9	8	1,862	19	350—1,255	8—16	—	245—51,903	21	303	33	377	12.159,698 ⁵⁾	0,869		44
45	Каспійско-Черноморское Общество	4	28	257	8	896—1,226	8—14	—	600—2,600	11	172	18	483	2.714,687 ⁶⁾	0,862		45
46	Кашеевъ, Е. М.	1	—	2,370	4	457—1,040	10—16	—	15—75,000	4	62	5	32	3.063,415 ⁷⁾	0,853—0,873		46
47	Керимовъ и Кочоровъ	1	2	2,058	2	427—668	8—16	—	800—5,000	7	110	7	24	784,719	0,882—0,884		47
48	Красильниковъ, Н.	2	2	1,005	4	637—1,120	6—16	—	200—3,142	7	126	7	43	1.158,577	0,868—0,876		48
49	Бр. Красильниковы	3	3	250	3	893—1,200	14—16	—	1,000—3,000	5	92	8	54	667,500	0,870—0,880		49
50	Кязимовъ	1	—	800	2	196—931	12—16	—	700—2,070	3	74	2	8	196,200	0,865		50
51	Лионовъ, Г. М.	3	1	2,146	5	814—1,253	8—14	—	1,000—3,300	10	176	9	178	2.911,645 ⁸⁾	0,866—0,886		51
52	Лусинъ, Т-во	1	—	920	1	1,146	12	—	30	1	20	2	10	5,000	0,874		52
53	Меликовы, П. и А.	1	—	588	2	427—917	12—16	—	474—1,810	2	40	4	183	491,347	0,890		53
54	Манташевъ и К ^о	5	1	1,648	10	399—1,097	8—18	—	566—5412	10	70	21	469	7.241,242	0,862—0,885		54
55	Бр. Мирзоевы	3	25	240	12	637—1,260	9 1/2—14	—	600—7,000	18	317	17	223	7.815,307 ⁹⁾	0,868—0,892		55
56	Марқозова, М.	1	2	2,058	1	427	8	—	200	—	—	—	—	47,050	—		56
57	Мирза-Авакова и К ^о	1	—	420	3	287—330	6—18	—	135—1,615	2	24	3	11	681,250	0,880—0,883		57
58	Мнацакаповъ и Аллавердиевъ	1	—	577	1	1,055	10	—	3,320	1	20	3	9	1,015,492	0,890		58
59	«Нефть», Т-во	1	—	1,040	2	921—1,150	10	—	700—14,000	2	32	3	20	2.422,500 ¹⁰⁾	0,865—0,870		59
60	Бр. Нобель, Т-во	15	12	1,401	40	70—1,260	8—18	—	313—5,430	58	1,099	95	1,447	15.625,707	0,859—0,888		60
61	Рыльскій, И. К.	1	—	1,286	2	800—863	16	—	3,000—7,231	6	86	7	119	1.496,312	0,871—0,872		61
62	«Солнце», Т-во	1	—	1,800	3	294—322	10	—	180—1,028	2	32	2	17	176,971	0,878—0,890		62
63	«Соучастники», Т-во	1	1	1,023	1	910	16	—	781—1,028	3	60	3	27	324,013	0,876		63

1) Въ томъ числѣ фонтан. 4.020,531
 2) Тоже 4.159,082.
 3) Тоже 276,387.
 4) Тоже 11.208,197.
 5) Въ томъ числѣ фонтанной 1.238,473.
 6) Тоже 1.030,500.
 7) Тоже 3 030,632.
 8) Тоже 212,690,
 9) Тоже 862,900.
 10) Тоже 734,000.

Д о б ы ч а с ы р о й н е ф т и .

№	ДѢЙСТВОВАВШЕ НЕФТЯНЫЕ ПРОМЫСЛА. (Фамилии владельцев и арендаторовъ).	Число промысловъ.	Имѣется земли.		ДѢЙСТВОВАВШИХЪ.				Средняя суточная производительность скважинъ и колодезь.	Паровыхъ машинъ.		Число паровыхъ насосовъ.	Заложено рабочихъ.	Добыто нефти.	Удѣльный вѣсъ ея.	Продажная цѣна пуда нефти на промыслѣ.	№					
					Буровыхъ скважинъ.			Колодезь.										Пудовъ.	Число.	Силою.	Пудовъ.	Коп.
					Число.	Глубина. Футовъ.	Диаметръ. Дюймовъ.															
64	Теръ-Акоповъ, И.	5	4	1,123	10	184—1,202	11½—18	—	150—6,000	13	216	11	72	4.136,670	0,865—0,885	} отъ 1 коп. до 2¾ коп. за пудъ.	64					
65	Теръ-Акоповъ и Аваковъ, М.	1	—	1,680	2	994—1,035	12—14	—	900—1,800	3	44	3	9	59,212	0,870—0,885		65					
66	Теръ-Акоповъ, С.	3	3	1,354	5	770—1,085	12—16	—	50—4,230	9	155	13	42	1.874,882	0,868—0,870		66					
67	Тумаевъ, Г. Г.	1	—	1,000	1	1,619	12	—	—	4	85	3	17	13,000	0,870		67					
68	Тумаевъ, Г. Г., торг. домъ	2	2	874	4	921—949	10—12	—	510—19,353	6	117	14	64	2.461,113	0,878—0,885		68					
69	Бр. Тюнибековы и Арзановъ	1	—	784	4	859—985	12—16	—	500—3,187	4	80	2	30	1.173,010	0,868		69					
70	Бр. Цовьяновы, торг. домъ	2	—	1,231	4	700—1,281	8—14	—	700—7,967	5	88	9	66	470,515	0,868—0,880		70					
71	Шибаетъ, С. М. и К ⁰ , Т-во	2	—	2,150	5	624—1,108	10—14	—	980—8,036	6	115	11	174	4.848,880	0,860—0,879	71						
Итого на Сабунчинской площади		97	146	1,469	220	70—1,619	6—18	—	15—3.399,521	299	5,184	442	5,166	134.088,244	0,851—0,906	—						
III. Романинская площадь.																						
72	Аваковъ, М.	1	—	2,000	1	1,111	12	—	3,000—5,750	2	32	4	74	610,883 ¹⁾	0,866	} отъ 1 коп. до 2¾ коп. за пудъ.	72					
73	Араксъ, Т-во	1	—	1,800	2	940—1,000	12	—	1,016—4,349	3	61	6	16	1.661,488	0,868		73					
74	Арафеловъ, Г. М. и К ⁰	1	1	26	3	863—1,039	12—16	—	1,613—14,000	6	177	3	232	5.781,764	0,864—0,870		74					
75	Асадолоевъ и К ⁰	1	—	600	1	966	14	—	5,000—500,000	2	50	5	412	24.375,873 ²⁾	0,860		75					
76	Каспійское Т-во	1	1	—	1	541	18	—	1,697—2,200	1	16	4	—	601,795	0,857		76					
77	Каспійско-Черноморское Общество	1	12	1,529	9	644—1,147	8—18	—	200—61,500	15	298	9	—	12.673,289 ³⁾	0,860—0,865		77					
78	Бр. Каргановы, А. и И.	1	—	900	2	1,036—1,148	12	—	3,568	2	40	4	30	2.019,170 ⁴⁾	0,861—0,868		78					
79	Меліковы, Е. и А., торг. домъ	1	—	2,318	2	669—795	12—14	—	1,115—12,182	5	100	4	—	2.884,581 ⁵⁾	0,664	79						
80	Манташевъ, А. И.	1	2	1,167	1	1,064	14	—	3,000—17,799	1	20	3	16	2.686,337 ⁶⁾	0,868	80						
81	Манташевъ и К ⁰	2	3	2,260	5	532—1,072	8—16	—	454—27,239	6	112	6	—	6.486,215 ⁷⁾	0,860—0,867	81						
82	Рыльскій, И. К.	2	—	1,000	2	877—1,039	12	—	4,133—26,287	5	77	9	—	9.422,212 ⁸⁾	0,872—0,874	82						
83	Сюпикъ, Т-во	1	1	479	3	679—1,015	10—14	—	477—7,296	3	56	2	29	2.369,757	0,865—0,870	83						
84	Тапкенъ и К ⁰	1	—	2,000	2	560—858	12—14	—	7,000—62,700	3	75	4	31	2.403,179 ⁹⁾	0,863—0,878	84						
Итого на Романинской площади		15	26	1,679	34	532—1,148	8—18	—	200—500,000	54	1,054	63	840	73.976,543	0,857—0,878	—						
IV. Бибі-Эйбатская площадь.																						
85	Арафеловъ, Г. М. и К ⁰	1	3	800	1	1,180	10	—	10,000	3	48	5	—	15,000 ¹⁰⁾	0,858	} отъ 1 коп. до 2¾ коп. за пудъ.	85					
86	Зубаловъ	1	9	2,300	4	614—1,090	10—16	—	1,666—100,000	7	125	6	76	24.139,850 ¹¹⁾	0,868		86					
87	Каспійско-Черноморское Общество	1	5	—	3	751—999	12	—	—	4	66	4	—	1.121,553	—		87					

1) Въ томъ числѣ фонтанной 90,000.
 2) Тоже 24.375,873
 3) Тоже 8.534,145.
 4) Тоже 804,261.
 5) Тоже 876,038.
 6) Тоже 1.392,837.
 7) Тоже 3.139,800.
 8) Тоже 5.011,341.
 9) Тоже 1.715,897.
 10) Тоже 15,000.
 11) Тоже 23.989,850.

Д о б ы ч а с ы р о й н е ф т и .

№	ДѢЙСТВОВАВШЕ НЕФТЯНЫЕ ПРОМЫСЛА. (Фамилія владѣльцевъ и арендаторовъ).	Число промысловъ.	Имѣется земли.		ДѢЙСТВОВАВШИХЪ.				Средняя суточная производительность скважинъ и колодезь.	Паровыхъ машинъ.		Число паровыхъ насосовъ.	Задолжалось рабочихъ.	Добыто нефти.	Удѣльный вѣсъ ея.	Продажная цѣна пуда нефти на промыслѣ.	№						
					Буровыхъ скважинъ.			Колодезь.										Пудовъ.	Число.	Силою.	Пудовъ.	Коп.	
					Число.	Глубина.	Диаметръ.																Число.
						Футовъ.	Дюймовъ.																
88	Манташевъ, А. и К ^о .	1	3	800	2	1,161—1,218	8—12	—	76—9,400	3	70	3	—	220,800 ¹⁾	0,868—0,869	} отъ 1 коп. до 2 3/8 за пудъ.	88						
89	Бр. Нобель, Т-во	1	10	—	2	1,026—1,244	6—10	—	550	3	65	6	—	1,920,770	0,869—0,870		89						
90	Ришаръ, I. В.	1	5	—	3	968—1,092	8—14	—	—	4	60	5	21	264,103 ²⁾	0,865—0,870		90						
91	Тагіевъ и Сыновья, торг. домъ.	1	10	—	11	496—1,149	8—16	—	500—30,000	11	272	2	170	20,039,555 ³⁾	0,856—0,860		91						
92	Шибаетъ, С. М., Т-во.	1	3	800	1	1,347	7 1/2	—	—	2	39	3	—	50,125 ⁴⁾	0,858		92						
Итого на Биби-Эйбатской площади		8	48	2,300	27	496—1,244	6—16	—	76—100,000	37	745	24	267	47,771,756	0,856—0,870	—							
V. Бинагадинская площадь.																							
93	Богуславскій.	1	10	—	1	218	10	—	196	—	—	—	6	6,940	0,917	5	93						
VI. Сураханская площадь.																							
94	Карабековъ и Мирза Аваковъ	1	10	—	3	105—343	8—10	—	1/2	—	—	—	2	89	0,780	50	94						
Всего въ Бакинской губ.		165	460	882	471	70—1,619	6—24	2	1/2—3,399,521	605	10,054	731	7,060	328,452,148 ⁵⁾	0,780—0,917	1—50							
Тифлисской губ.																							
Сигнахскаго уѣзда.																							
95	Мѣстность «Чатма»; Паатовъ, Д. Г.	1	5	—	36	35—120	7	4	3—10	—	—	—	2	4,000	0,912	20	95						
96	Степь Ширакская; Оторовъ, А. А.	1	20	—	30	161—210	6	—	48	—	—	—	18	18,000	0,893—0,901	20	96						
97	Его-же	1	2	—	8	161—210	6	—	4	—	—	—	—	1,464	0,893—0,901	20	97						
98	Отаровъ, С. А.	1	2	—	7	161—210	6	—	5	—	—	—	5	1,830	0,893—0,901	20	98						
99	Отаровъ, М. А.	1	2	—	5	161—210	6	—	4	—	—	—	5	1,647	0,893—0,901	20	99						
Итого въ Тифлисской губ.		5	31	—	86	35—210	6—7	4	3—48	—	—	—	30	26,941	0,893—0,912	—							
Елисаветпольской губ.																							
Елисаветпольскаго уѣзда.																							
100	Мѣстность Нафтаганъ; Егеръ, Э. И.	1	10	—	1	266	14	—	15	—	—	—	—	5,400	0,906	—	100						
101	Соломонъ.	1	10	—	1	280	18	—	8	—	—	—	—	2,000	0,906	—	101						
Итого въ Елисаветпольской губ.		2	20	—	2	266—280	14—18	—	8—15	—	—	—	—	7,400	0,906	—							
Кубанской обл.																							
102	Ильскіе, О-ва «Русскій Стандартъ»	1	800	—	38	124—1,125	4—18	—	2,220	35	280	8	120	491,121	0,870—0,990	15	102						
103	Кураковскій, Дурасова.	1	5	—	2	392—420	5—6	—	45	1	10	—	4	22,000	0,870—0,890	35	103						
104	Ширванскій, аренд. Лузинъ	1	10	—	—	—	—	8	23	—	—	—	5	7,035	—	12	104						
105	Нефтяной, аренд. Никитинъ	1	3	—	—	—	—	22	35	—	—	—	9	10,500	—	10	105						
Итого въ Кубанской обл.		4	818	—	40	124—1,125	4—18	30	23—2,220	36	290	8	138	530,656	0,870—0,990	10—35							

¹⁾ Въ томъ числѣ фонтанной 85,310. ²⁾ Тоже 220,864. ³⁾ Тоже 12,897,255. ⁴⁾ Тоже 50,125. промысловые склады. Кромѣ того, около 16,000,000 пуд. нефти частью израсходовано на промыслахъ, добытой въ Бакинской губ., составляетъ приблизительно 344,452,148 пуд.

⁵⁾ Это количество выражаетъ собою полезную добычу, т. е. то количество нефти, которое поступило въ какъ топливо, частью утеряно при добычѣ и храненіи. Такимъ образомъ общее количество нефти,

Добыча фонтанной нефти

Бакинская губ. 1).

№№ по порядку.	Ф И Р М Ы.	№№ скважинъ.	Глубина въ саже- няхъ.	Диаметръ послѣд- няго ряда трубъ.	№№ участковъ и группъ.	Продолжительность дѣйствія фонтановъ въ мѣсяцъ.	Количество нефти, выброшенной въ 1893 г.	Общее коли- чество нефти, выброшенной и добытой тартаіемъ въ 1893 г.
Б а л а х а н с к а я п л о щ а д ь .								
1	Бакинское Нефтяное О-во	9	126	16	IV гр.	1	234,000	2.243,728
		1	Ср.126	—	—	—	234,000	2.243,728
С а б у н ч и н с к а я п л о щ а д ь .								
1	«Астхыкъ», Т-во	1	161	10	Уч. 175	5	1.679,000	2.948,676
	» »	4	168	10	» »	4	9.188,000	9.189,349
2	«Армавиръ», Т-во	5	184	12	Уч. 46	2	3.562,000	3.792,513
3	Арафеловъ и К ⁰	10	150	14	Уч. 13	5	3.543,000	4.262,515
	» » »	26	192	14	Уч. 176	1	123,000	195,330
4	Кашеевъ	6	150	12	Уч. 169	5	2.689,000	2.967,219
5	Каспійское Т-во	59	131	12	Уч. 169	2	1.308,000	1.708,781
6	Каспійско-Черноморское О-во	64	145	18	Уч. 76	1	745,000	1.030,500
7	Ліанозовъ, Г. М.	27	178	8	Уч. 180	1	153,000	385,962
8	«Масисъ», Т-во	7	128	12	V. гр.	1	20,000	1.443,300
	» »	9	108	14	V. гр.	1	40,000	2.294,000
	» »	12	127	18	V. гр.	5	995,000	4.362,349
9	Бр. Мирзоевы	23	164	9½	Уч. 42	1	667,000	2.227,104
	» »	30	159	10	Уч. 42	1	325,000	1.289,700
10	Бр. Нобель, Т-во	91	167	15	Уч. 164	1	388,000	532,008
	» » »	131	150	10	Уч. 171	1	16,000	42,935
	» » »	136	141	14	Уч. 172	3	1.237,000	1.326,577
	» » »	140	109	8	V. гр.	2	224,000	364,699
11	«Нефть», Т-во	2	141	7½	Уч. 72	2	482,000	1.427,675
12	Тумаевъ и К ⁰	7	141	14	Уч. 19	1	580,000	870,102
		20ск.	Ср.149,72	—	—	—	27.964,000	42.661,294

1) По свѣдѣніямъ, опубликованнымъ Совѣтомъ сѣзда нефтепромышленниковъ.

№№ по порядку.	Ф И Р М Ы.	№№ скважинъ.	Глубина въ саже- няхъ.	Диаметръ послед- няго ряда трубъ.	№№ участковъ и группъ.	Продолжительность дѣйствія фонтановъ въ мѣсяцахъ.	Количество нефти, выброшенной въ 1893 г.	Общее коли- чество нефти, выброшенной и добытой тартаиёмъ въ 1893 г.
Романинская площадь.								
1	Асадуллаевъ и К ^о	1	138	14	—	11	23.015,000	23.026,031
2	Каспійско-Черноморское О-во .	51	163	16	—	4	8.361,000	8.363,150
3	Бр. Каргановы	1	163	12	—	2	1.139,000	1.285,489
4	Манташевъ, А. И.	1	151	14	—	2	500,000	2.689,882
5	Манташевъ и К ^о	38	136	10	—	4	400,000	2.372,947
	» » »	51	130	10	—	3	2.128,000	2.196,462
6	Меликовъ, А.	5	114	16	—	1	811,000	2.219,416
7	Рыльскій	6	154	12	—	6	5.547,000	6.106,934
	»	9	125	12	—	3	810,000	3.586,205
8	Тапкенъ	2	80	14	—	2	1.000,000	2.089,977
	»	3	130	10	—	1	309,000	425,977
		11 ск.	Ср. 135,18	—	—	—	44.020,000	54.362,480
Биби-Эйбатъ.								
1	Арафеловъ и К ^о	3	167	10	—	1	133,000	133,187
2	Зубаловъ	8	157	10	—	12	18.740,000	18.740,000
	»	10	138	12	—	8	4.695,000	4.995,000
3	Бр. Нобель, Т-во	203	149	10	—	2	54,000	1.904,820
4	Ришаръ	1	130	6	—	1	65,000	164,717
5	Тагievъ	22	164	10	—	7	12.893,000	13.079,255
		6 ск.	Ср. 150,83	—	—	—	36.980,000	39.016,979
	Итого	38 ск.	Ср. 145,06	—	—	—	109.198,000	138.284,481
Терская область.								
1	Грозненскій; ар. Кирѣевъ . . .	—	196	16	—	—	6.500,000	6.860,000
2	Грозненскій; ар. Ахвердовъ . .	—	445	12	—	—	1.500,000	1.500,000
	Итого	2 ск.	320,5	—	—	—	8.000,000	8.360,000
	Всего	40	—	—	—	—	117.198,000	146.644,481

Асфальтъ и киръ.

№	ДѢЙСТВОВАВШЕ ЗАВОДЫ И АСФАЛЬ- ТОВЫЯ ЛОМКИ.	Число ломокъ.	Д о б ы т о		Число рабочихъ.		Число котловъ.		П о л у ч е н о .		Цѣна пуда продук- та на заводѣ.	
			Асфаль- товаго камня.	Кира.	На лом- кахъ.	На заво- дахъ.	Число.	Силов.	Асфаль- товой масти- ки.	Гудро- на.		
			Пудовъ.		На лом- кахъ.	На заво- дахъ.	Число.	Силов.	Пудовъ.		Коп.	
Симбирской губ.												
1	Высоч. утв. Т-ва Сызр. Асф. зав. при с. Батра- кахъ	1	431,000	—	40	55	5	2	24	500,000	75,000	масти- ка 32 гуд- ронъ I—10
2	Высоч. утв. Общ. Сызр. Печерск. асф. и горно- промыш. при с. Печер- скомъ.	3	300,000	—	40—50	70—80	5	1	25	350,000	—	—
3	При д. Бахиловой Гу- дронный зав. Т-ва Сызр. асф. зав.	1	60,000	—	52	—	20	—	—	—	12,000	50
4	Тамъ-же Общ. Сызр. Печерск. асф. и гор. промышл.	2	400,000	—	30	—	26	—	—	—	120,000	40
	Итого въ Симбирск.	7	1,191,000	—	167	130	56	3	49	850,000	207,000	—
Казанской губ.												
	Сюкеевскій; Брауна . .	1	30,000 ¹⁾	—	3	15	4	1	20	50,000	—	25
КАВКАЗСКІЕ.												
Тифлисской губ.												
5	Яйладжихъ	1	—	12,000	12	—	—	—	—	—	—	5
6	Чатма.	1	—	6,000	—	—	—	—	—	—	—	7
	Итого въ Тифлиск.	2	—	18,000	12	—	—	—	—	—	—	—
Кутаисской губ.												
7	Въ мѣст. Наруджа. . .	2	27,000	—	18	16	1	1	—	—	2,400	140
Терской обл.												
8	Бл. Грознеск. неф. пр.	2	—	32,000	8	—	—	—	—	—	—	—
9	На Брагуновскихъ неф. промыс.	1	—	8,000	3	—	—	—	—	—	—	—
		3	—	40,000	11	8	—	—	—	—	—	—

¹⁾ На сумму 400 руб.

№	ДѢЙСТВОВАВШЕ ЗАВОДЫ И АСФАЛЬ- ТОВЫЯ ЛОМКИ.	Число ломокъ.	Д о б ы т о		Число рабочихъ.		Число котловъ.	Паро- выхъ ма- шинъ.		П о л у ч е н о .		Цѣна пуда продук- та на заводѣ.
			Асфаль- товаго камня.	Кира.	На лом- кахъ.	На заво- дахъ		Число.	Силою.	Асфаль- товой масти- ки.	Гудро- на.	
			Пудовъ.		На лом- кахъ.	На заво- дахъ		Число.	Силою.	Пудовъ.		Коп.
Бакинской губ.												
11	На остр. Святомъ . . .	4	—	29,100	8	—	—	—	—	—	—	2—7
12	Кщыланъ-Магонна . . .	2	—	12,000	15	—	—	—	—	—	—	—
13	Въ м. «Татаръ»	1	—	1,000	2	—	—	—	—	—	—	—
14	Беюкъ-Кофтаронъ . . .	1	—	1,000	3	—	—	—	—	—	—	—
		8	—	43,100	28	—	—	—	—	—	—	—
	Итого на Кавказѣ.	15	27,000	101,100	69	16	1	1	—	—	2,400	2—140
Закаспійской обл.												
15	На островѣ Челекень, близъ восточнаго озера «Порсуголь»	1	—	2,500	2	—	—	—	—	—	—	—
Ферганской обл.												
16	Канибадамъ	4	20,000	—	15	10	8	—	—	11,200	—	65
	Всего	28	1 268,000	103,600	256	171	69	5	69	911,200	209,400	—

Добыча глауберовой соли.

№	ДѢЙСТВОВАВШЕ ПРОМЫСЛА, ОЗЕРА И ПР.	Паровыхъ машинъ.		Задолжалось рабочихъ.	Добыто глауберовой соли. Пудовъ.	Продажная цѣна 1 пуда на промыслѣ.
		Число.	Силою			
	Тифлисской губ.					Коп.
1	Урджармскій А. Бахметева	—	—	12	70,000	2½
	Томской губ.					
2	Большое Мормышанское озеро; Кабинета Его Величества	—	—	67	178,619	1
	Тургайской обл.					
3	Озеро Кайнлы-соръ, аред. С. И. Назаровымъ	—	—	20	32,446	15
	Енисейской губ.					
4	Алтайское озеро	—	—	—	} 8,471	—
5	Озеро Канъ-Курманъ	—	—	—		
	Забайкальской обл.					
6	Баргузинскія, Курбинское и Окино-Ключевское озера	—	—	—	14,100	—
	Вологодской губ.					
7	Леденгскій солевар. заводъ; изъ выварочныхъ остатковъ извлечено	—	—	13	4,000	45
Всего		—	—	112	307,636	—

Добыча фарфоровой глины (каолина).

№	ДѢЙСТВОВАВШИЯ КОПИ.	Число рабочихъ.	Добыто каолина.
			Пудовъ.
	Волынской губ. <i>(Новирадъ-Волынскаго уѣзда).</i>		
1	При мѣст. Барановкѣ; гр. Грохольской	34	19,950
2	Въ д. Немильнѣ; аренд. Зусьманъ	16	9,650
3	При с. Дубровкѣ; Шпильберга	14	6,000
	Черниговской губ. <i>(Глуховскаго уѣзда, въ окрестн. с. Полошекъ).</i>	64	35,600
4	Общества мѣстныхъ крестьянъ	60	6,860
5	Уѣздной земской управы	40	6,595
6	Насл. Скоропадскаго	120	68,616
	Херсонской губ. <i>(Елисаветградскаго уѣзда).</i>	220	82,071
7	При хуторѣ Вертевомъ; М. С. Кузнецова	187	71,530
	Подольской губ. <i>(Ямпольскаго уѣзда).</i>		
8	При селѣ Паланкѣ; К. Суховецкаго	4	6,000
Всего		475	195,201

Свѣдѣнія объ огнеупорныхъ материалахъ.

КОПИ, ЗАВОДЫ И ПРОЧ.	Задолжалось рабочихъ.		Добыто или куплено пудовъ.			Приготовлено огнеупорныхъ кирпичей и другихъ издѣлій.
	При добычѣ огнеупорной глины.	При изготовленіи издѣлій.	Огнеупор. глины.	Кварца.	Другихъ материал.	
УРАЛЬСКІЕ.						
а) КАЗЕННЫЕ.						
Пермскій (пушечн.)	—	48	98,619	65,576	кварц. пес. 63,704	кирп. кварц. 176,960 бѣл. огнеуп. 469,138 трубокъ 5,410 звѣздокъ 899
Каменскій	8	—	2,500	23,500	2,000	—
Воткинскій	—	80	125,550	33,600	кам. тальков. 12,652 песку 17,760	493,960
Кушвинскій	работа подрядн.	произв. способ.	21,546	32,055	127,884	разн. кирп. 60,905
Верхнетуринскій	—	—	—	1,355	—	обыкн. кирп. 25,156 ¹⁾
Баранчинскій	подрядн.	способ.	10,649	—	—	обыкн. кирп. 2,605
Нижнетуринскій	—	5	5,570	5,841	—	обыкн. кирп. 21,240
Серебрянскій	подрядн. способ.	16	8,104	16,662	2,486	обыкн. кирп. 59,779
Златоустовскій	—	63	41,841	96,852	13,477	разн. 371,369 тиглей 4,412 крышекъ 13,610
Саткинскій	—	2	24,928	13,400	—	огнеуп. кирп. 23,022
Кусинскій	—	45	6,900	4,000	—	—
Итого на казенныхъ	8	259	346,207	292,841	239,963	1.728,465
б) ЧАСТНЫЕ.						
Ижевской	—	195	1-го сорта 151,948 2-го сорта 183,561	107,376	50,593	кирп. бѣлаго 434,000 кварцев. 191,000 набивн. изд. 33,325 тиглей 170,155
<i>Вятскаго окр.</i>						
Омутнинскіе	11	13	46,433	—	—	205,050
Песковскій	12	14	9,396	—	—	33,475
Кирсинскій	4	4	11,567	—	—	93,385
Холуницкіе	10	40	58,571	59,062	12,129	254,001
Кувинскій	—	—	16,867	—	—	5,562
<i>Пермскаго окр.</i>						
Добрянскій	—	20	—	2,016	4,755	194,684
Очерскій	—	4	18,454	1,200	—	101,578
Кыновскій	11	11	12,761	—	1,500	27,974
Чермоскій	—	9	39,918	7,900	14,572	197,863
Кизеловскій	8	6	—	13,714	30,600	136,124

¹⁾ Глина употребл. изъ запасовъ.

КОПИ, ЗАВОДЫ И ПРОЧ.	Задолжалось рабочихъ.		Добыто или куплено пудовъ.			Приготовлено огнеупорныхъ кирпичей и другихъ издѣлій.
	При добычѣ огнеупорной глины.	При изготовленіи издѣлій.	Огнеупор. глины.	Кварца.	Другихъ матеріал.	
Полазнинскій	—	2	4,546	—	—	60,380
Лысвенскій	—	6	11,201	12,046	—	129,200
Никитинскій	—	6	26,708	38,499	12,407	33,332
Чусовской	26	—	55,000	34,372	78,600	—
Нытвенскій	—	12	—	—	—	259,817
Юго-Камскій	—	4	13,522	—	1,432	61,070
Александровскій	30	34	31,746	97,812	8,777	362,891
Усть-Шумскій	39	45	148,987	190,931	—	461,940
Кицертская копь въ дачѣ Гр. Шувалова (Кунг. уѣзда)	10	—	18,015	—	—	—
<i>Верхотурскаго окр.</i>						
Н. Тагильскіе	42	19	242,998	622,801	195,682	—
Сосьвинскій	—	—	3,434	—	—	14,820
Алапаевскіе	30	63	131,452	29,963	348,119	462,201
<i>Восточно-Екатеринбургскій окр.</i>						
Сысертскіе	92	—	25,223	12,518	214,534	—
Невьянскіе	9	14	41,884	49,961	—	100,860
Верхъ-Исетскіе	—	—	купл. 57,397 добыт. 14,494	214,425	—	556,756
<i>Западно-Екатеринбургскаго окр.</i>						
Сергинско-Уфалейскіе	16	118	120,886	—	—	211,295
Ревдинскіе	—	—	16,385	—	—	282,721
Шайтанскій	4	22	купл. 8,017	—	54,958	75,304
Билимбаевскій	отъ 7 до 9 ч.	отъ 2 до 3 ч.	9,816	—	—	до 2,000
Кыштымскіе	8	14	90,826	—	—	227,005
<i>Уфимскій гор. окр.</i>						
Симскіе	11	21	49,183	59,076	5,596	кирп. сиф. тр. 98,386 23,947
Катавскіе	34	62	150,697	103,522	—	382,847
Юрюзанскій	29	39	88,156	66,247	—	243,900
Благовѣщенскій	—	10	4,095	690	—	7,233
Бѣлорѣцкіе	25	47	176,884	118,663	—	332,751
Авзяно-Петровскіе	14	20	21,450	29,992	—	119,310
Зигаинскій	—	4	23,800	27,560	—	21,000
Инзерскій	—	—	13,254	10,167	—	25,000
Копи и кирпичные зав. близъ д. Кулляровой	34	?	51,300	17,670	—	125,000
Итого на частныхъ (б)	518	880	2.200,832	1.928,173	1.034,254	6.759,142
Итого на Уралѣ	526	1,139	2.547,039	2.221,014	1.274,217	8.487,607

КОПИ, ЗАВОДЫ И ПРОЧ.	Задолжалось рабочихъ.		Добыто или куплено пудовъ.			Приготовлено огнеупорныхъ кирпичей и другихъ издѣлій.
	При добычѣ огнеупорной глины.	При изго-товленіи издѣлій.	Огнеупор. глины.	Кварца.	Другихъ материал.	
ЗАМОСКОВНЫЕ.						
<i>1-ю округа 1).</i>						
Выксунскій	—	33	—	—	—	248,150
Кулебакскій	—	50	—	—	77,500 шт. динась	311,353
Шиповскіе	—	60	82,000	—	—	470,000
Ташинскій	—	—	—	—	—	59,180
Гусевскій	—	5	13,011	—	—	66,068
Верхне-Унженскій	—	5	4,223	—	—	1,200
Колпинскій	—	12	4,270	—	—	24,000
Сормовскій	—	—	2,000	—	240,000 шт. 100,000 2)	—
Вознесенскій	—	—	—	—	25,000 бор. 25,600 дин.	79,000
Андроновскій	—	—	—	—	205,360 бор. 224,670 загр.	160,000
ЧАСТНЫЕ.						
<i>2-ю округа.</i>						
Дубенскій	—	—	2,000	—	—	8,300
Ясенковская копь	20	15	150,950	—	—	279,670
Хонинскій	—	4	9,743	—	—	19,450
Черепетскій	—	3	36,000	—	—	3,200
Дугненскій	—	5	3,000	—	—	11,000
Мышегскій	—	7	12,000	—	—	21,000
Сукрешенскій	—	42	23,126	—	—	69,670
Песочинскій	25	10	181,852	—	—	49,360
Ресетинскій	—	5	6,140	—	—	30,470
Сенетско-Ивановскій	—	5	496	—	—	16,270
Думиническій	9	7	14,000	—	—	40,000
Бытошевскій	—	4	14,464	—	—	4,000
Брянскій	—	80	215,500	203,000	—	—
Итого на замосковныхъ	54	352	774,775	203,000	боров. кир. 470,460 загран. 427,770	1.963,041 шт.
ПОЛЬСКІЕ.						
КАЗЕННЫЕ.						
Сельпійскій	—	7	огнеупор. гл. получ. изъ ост. 1892 г.	—	—	18,000
ЧАСТНЫЕ.						
<i>1-ю округа.</i>						
Желѣзный рудникъ Грабянскаго	2	—	3,570	—	—	—

1) Приобрѣтають въ сыромъ видѣ отъ крестьянъ Меленковскаго и Муромскаго уѣздовъ, частью же выписываются изъ за границы въ видѣ разныхъ сортовъ кирпича.

2) Боровицкихъ кирпичей и заграничныхъ.

КОПИ, ЗАВОДЫ И ПРОЧ.	Задолжалось рабочихъ.		Добыто или куплено пудовъ.			Приготовлено огнеупорныхъ кирпичей и другихъ издѣлій.	
	При добычѣ огнеупорной глины.	При изготовленіи издѣлій.	Огнеупор. глины.	Кварца.	Другихъ матеріал.	Ш т у к ъ .	
Моцей, Цихонъ, Воицехъ и Кочотъ	доб. попут. съ ж. руд.	—	1,800	—	—	—	—
Кастонъ и Алозіи	тоже	—	6,000	—	—	—	—
Морцинъ и Леонъ	тоже	—	5,000	—	—	—	—
<i>2-го округа.</i>							
«Крынки» (Староховицкихъ зав.)	5	30	10,000	—	—	—	40,247
«Грембенице» (Руда - Маленецкихъ зав.)	15	20	13,217	—	—	—	280,130
Кошары (Бодзеховскихъ зав.)	3	—	9,495	—	—	—	—
Пашковице Опоченск. уѣзда	4	—	12,000	—	—	—	—
«Нова-Гура» (Махорскихъ зав.)	16	—	50,000	—	—	—	—
Лаговская копь общ. Цеха Горшечниковъ	3	—	2,000	—	—	—	—
Фабрика камен. и фарф. посуды	3	4	52,000	—	—	кирп.	20,000
Кн. Друцкихъ-Любецкихъ кирпичный зав. въ дер. Деккувекъ	9	15—20	100,000	—	—	др. изд.	22,300
Копь Русиновъ	5	14	856	—	—	кирп.	600,000
О-ва Хлевискихъ гор. зав. «Лысая» копь Бр. Пивоварчиковъ	6	—	18,000	—	—	кирп. огнеуп.	42,893
Густавъ-Крестъ Дрожжо	6	—	30,000	—	—	об. кирп.	42,843
							3,292
<i>3-го округа.</i>							
Цинковый зав. «Константинъ»	—	15	32,160	—	3,879	—	26,607
Цинковый зав. «Паулина» рудн. и зав. въ Сосновицахъ	—	23	77,070	76,877	3,967	—	44,214
Итого на польскихъ	83	133	423,168	76,877	7,846	—	1.140,526
ЮЖНОЙ И ЮГО - ЗАПАДНОЙ РОССИИ.							
<i>ЧАСТНЫЕ.</i>							
Сулиновскій	—	—	74,888	25,000	—	—	—
Южно-Россійскій Александровскій	—	140	924,417	211,625	—	—	1.919,165
Днѣпровскій	—	91	709,858	67,258	208,200	—	434,924
Заводъ огнеупорн. кир. Ковалевскаго	75	85	775,200	—	—	—	1.200,000
Копи огнеупорн. глины бл. ст. «Великій Анадолъ»	120	—	300,000	—	—	—	—

КОПИ, ЗАВОДЫ И ПРОЧ.	Задолжалось рабочихъ.		Добыто или куплено пудовъ.			Приготовлено огнеупорныхъ кирпичей и другихъ издѣлій.
	При добычѣ огнеупорной глины.	При изготовленіи издѣлій.	Огнеупор. глины.	Кварца.	Другихъ матеріал.	Ш т у к ъ.
Черниговской губ.						
Копи при сел. Поломкахъ	40	—	6,595	—	—	—
Копи О-ва крестьянъ	60	—	6,860	—	—	—
Насл. Скоропадскаго	120	—	68,616	—	—	—
При сел. Семеновкѣ; кр. Алексѣевой	2	2	—	—	—	25,000
При сел. Орловкѣ; И. П. Закревскаго	8	7	—	—	—	376,950
Херсонской губ.						
Кузнецова бл. г. Бобринца	187	—	71,530	—	—	—
Заводъ Трабати въ г. Одессѣ	20	30	800,000	—	—	2.600.000
Ратнера въ Очаковѣ	15	10	400,000	—	—	1.400,000
Волынской губ.						
Гр. Грохольской бл. с. Барановки	34	—	19,950	—	—	—
Зусьемана	16	—	9,650	—	—	—
Штельберга при с. Дубровкахъ	14	—	60,000	—	—	—
Куперборга при с. Клевани	6	6	—	—	1,000	180,000
Зильбермана бл. с. Конотопа	20	20	—	—	—	1.000,000
Подольской губ.						
Суховецкаго при с. Таганкѣ	40	—	6,000	—	—	—
Об-ва кр-янъ при сел. Адамовкѣ	15	15	4,350	—	—	горш. 45,000
А. Масъ при сел. Деревчинѣ	4	4	—	—	—	кор. 50,000
При сел. Браиловѣ	3	4	—	—	—	56,000
Шейбока при сел. Карабчѣвѣ	6	6	—	—	—	104,000
Об-ва кр-янъ при с. Городкѣ	10	5	—	—	—	97,000 черепицы 20,000
Кіевской губ.						
Въ Кіевѣ на 18 кир. зав.	263	280	2.975,350	37,500	—	13.847,000
Лунева сел. Пироговка	20	25	202,000	—	—	1.200,000
Об-ва кр-янъ Дыбенець	9	6	15,000	—	—	14,000
Т-ва сахар. зав. села Яроповичи.	2	4	—	—	—	16,600
Итого на южныхъ	1,109	740	7.430,264	341,383	209,200	24.585,639
КАВКАЗСКІЕ.						
КАЗЕННЫЕ.						
Алагирскій серебро-свинцов.	—	—	купл. 130	—	—	купл. 6,100
Тифлиской губ.						
ЧАСТНЫЕ.						
Дачи Шинихской; К ^о руд. Ахталы	2	—	—	960	—	—

КОПИ, ЗАВОДЫ И ПРОЧ.	Задолжалось рабочихъ.		Добыто или куплено пудовъ.			Приготовлено огнеупорныхъ кирпичей и другихъ издѣлій.
	При добычѣ огнеупорной глины.	При изготовленіи издѣлій.	Огнеупор. глины.	Кварца.	Другихъ материал.	
						Ш т у к ъ.
Кутаисской губ.						
Салерни и Рихнеръ	2	—	—	600	—	—
Елисаветпольской губ.						
Кедабекскій зав.	2	8	30,000	22,000	—	55,000
Итого на Кавказѣ	6	8	30,130	23,560	—	61,100
СѢВЕРЪ РОССИИ.						
<i>Олонецкій округъ.</i>						
Патровское мѣсторожденіе огнеупорной глины въ Выгегорскомъ уѣздѣ Олонецкой губ., принадл. Александровскому заводу.	Добыча производится подряднымъ способомъ.	9	37,600 на сумму 4,275 р. II к.	—	—	33,620
Перевезена изъ Александровскаго завода въ Суоярвскій заводъ.	—	—	1,058	доб. I 1/2 к. с.	—	—
Итого.	—	9	38,658 на сумму 4,275 р. II к.	I,5 к. с.	—	33,620
СИБИРСКІЕ.						
КАБИНЕТА ЕГО ВЕЛИЧЕСТВА.						
Локтевскій	—	1	—	—	—	650
Змѣевскій.	—	15	—	—	—	кор. 8,600 тигл. 700 шербр. 3,500
Гавриловскій	1	1	9,183	—	—	кор. 10,200 форв. 628
Некрасовскій	1	—	1,566	—	—	—
Бѣловскій.	3	—	2,083	—	—	—
Сузунскій.	43	8	17,578	—	—	32,935
Гурьевскій	2	—	3,056	—	—	2,850
Зыряновскій.	—	2	—	—	—	кор. 5,960 шербр. 15,200 тигл. 4,800 муфелей 70
Ридерскій.	—	1	—	—	—	кор. 1,500 печ. муф. 120 тигл. 100
Салаирскій	3	2	3,226	—	—	—
Бачатская копъ	6	4	10,217	7,022	—	18,131
Итого	59	34	46,909	7,022	—	105,944
ЧАСТНЫЕ.						
<i>Семипалатинская область.</i>						
Попова зав.	43	39	18,313	—	—	61,970
Всего въ Россіи	1,880	2,454	11,301,256	2,872,857	1,961,623	36,439,447

КАМЕНОЛОМНИ ¹⁾.

НАИМЕНОВАНИЕ КАМЕНОЛОМЕНЬ И ИХЪ МѢСТОНАХОЖДЕНІЕ. (Фамилія владѣльца).	Число ихъ.	Названіе добываемаго матеріала.	Добыто куб. саж. (или пудовъ).	Всего на сум- му руб- лей.	Число ра- бочихъ.
НА УРАЛѢ.					
а) КАЗЕННЫЯ.					
Пермской губ.					
Каменскій заводъ	1	бутов. камень	45 к. с.	270	9
	1	известнякъ	80,000 пуд.	680	16
	1	горновой кам.	2,714 »	1,466	—
Верхне-Туринскій заводъ	1	известнякъ	60,000 »	708	—
Серебрянскій заводъ	—	кварцитъ	10,196 »	714	—
	1	известнякъ	35,000 »	866	—
	—	бутов. камень	61 к. с.	485	—
	1	песокъ	15,000 пуд.	387	—
Итого на казенныхъ (а)	6	бутов. камень	106 к. с.	755	25
		известнякъ	175,000 пуд.	2,254	
		горновой кам.	2,714 »	1,466	
		кварцитъ	10,196 »	714	
		песокъ	15,000 »	387	
Всего на сумму . . .				5,576 руб.	
б) ЧАСТНЫЯ.					
Вятской. губ.					
<i>Вятскаго окр.</i>					
С. Жерново-Горское, дд. Печенкина и Смо- ленцова (Яранскаго уѣзда)	—	плиты и цоколь ступенникъ бутъ	19,990 шт. 4,485 » 23 к. с.	—	61
Сернурская и Ирмучатской вол. (Уржумскаго уѣзда)	—	жернова стойки	252 шт. 2,195 »	—	198
Омутнинскій заводъ (Глазовскаго уѣзда) . .	—	известн. (флюсь)	178,823 пуд.	5,686	—
Песковскій заводъ » »	—	»	183,983 »	—	—
Климковскій заводъ (Слободскаго уѣзда) . .	—	»	73,723 »	—	—
Чернохолуницкій заводъ » »	—	»	102,655 »	—	—
Верхне-Залазинскій и Бѣлорѣцкій заводы (Глазовскаго уѣзда)	—	»	100,240 »	—	—
Пермской губ.					
Кувинскій заводъ	—	»	38,302 »	—	—
<i>Пермскаго окр.</i>					
Александровскаго зав. (Луньевскія)	1	известнякъ	887,464 »	7,681	35
Всеволодо-Вильвенскія	1	»	1.105,000 »	11,500	71
Талицкія (Чердынскаго уѣзда)	1	»	150,000 »	—	12

¹⁾ Здѣсь приведены данныя далеко не о всѣхъ каменоломняхъ, а только о тѣхъ изъ нихъ, которыя находились въ отчетномъ году въ ближайшемъ вѣдѣніи горнаго надзора. Слѣдуетъ также имѣть въ виду, что данныя о добычѣ огнеупорныхъ матеріаловъ показаны особо въ предъидущей таблицѣ.

НАИМЕНОВАНИЕ КАМЕНОЛОМЕНЬ И ИХЪ МѢСТОНАХОЖДЕНІЕ. (Фамилія владѣльца).	Число ихъ.	Названіе добываемаго матеріала.	Добыто куб. саж. (или пудовъ).	Всего на сум- му руб- лей.	ра- Число бочихъ.
<i>Верхотурскаго окр.</i>					
Нейво-Алапаевского зав.	1	известн. (флюсь)	583 к. с.	5,841	67
	4	кварць	13,000 пуд.	130	4
Нейво-Шайтанскаго зав.	1	плитнякъ	10 к. с.	98	1
Верхне-Сипячихинскаго зав.	1	крист. известн.	65,400 пуд.	392	3
	1	кварць	5,400 »	54	1
	1	талькъ	2,000 »	15	1
	1	плитнякъ	7,368 »	170	2
	1	известн. (флюсь)	106,680 »	457	3
Ирбитскаго завода	—	»	134 к. с.	670	8
<i>Восточно-Екатеринб. окр.</i>					
Вачеславская (въ Березовской каз. дачѣ) Бар. Жирардъ-де-Сукантонъ	1	азбестъ	115 пуд.	—	6
Вознесенскія (въ Каменской каз. дачѣ) бар. Жирардъ-де-Сукантонъ	9	»	34,373 »	—	305
Антонидинская (тамъ-же) бар. Жирардъ-де- Сукантонъ	1	»	150 »	—	8
Говорухинская (тамъ-же) Щербакова	1	»	13,645 »	—	23
Николаевская (тамъ-же) Казанцева	1	»	102 »	—	—
Зос.-Аннинская и Кремлевская (въ Монет- ной каз. дачѣ) бар. Жирардъ-де-Сукан- тонъ	2	»	266 »	—	22
Щучья (тамъ-же). Насл. Поклевскаго-Козелль	1	»	23,967 »	—	200
Невьянскаго завода	—	тальковій кам.	200 »	30	—
Верхъ-Исетскаго завода	2	кварцитъ известнякъ	200 к. с. 42 »	3,520 2,184	25 15
Режевскаго завода	1	известн. (флюсь)	110,366 пуд.	827	10
Нейво-Рудянскаго завода	1	бутов. камень	50 к. с.	202	167
Уткинскаго завода	1	кварцитъ	9 шт. 1,694 к. с.	491	4
Сылвенскаго завода	1	бутов. камень	42 »	189	14
Сысертскаго завода	2	»	240 » 15,500 пуд.	1,503	—
Верхъ-сысертскаго завода	1	»	5 к. с.	34	—
Ильинскаго завода	1	»	2 »	8	—
Полевскаго завода	1	»	76 »	422	—
Сѣверскаго завода	2	»	130 »	971	—
<i>Западно-Екатеринб. окр.</i>					
Кыштымскихъ заводовъ	3	бутъ	410 »	1,816	54
	2	плитнякъ	23,570 пуд.	2,647	15
	1	известнякъ	3,647 »	164	5
	1	кварцитъ	19,408 »	191	5
Ревдинскаго завода	2	известнякъ	152,852 »	3,822	15
Шайтанскихъ (Бергъ) заводовъ	2	»	1,797 »	90	3
		известн. (флюсь)	40,610 »	275	9
Уткинскаго заводовъ	3	горновой кам. бутов. камень известнякъ	2,242 » 308,168 » 53 к. с.	— — —	5 80 15

НАИМЕНОВАНИЕ КАМЕНОЛОМЕНЬ И ИХЪ МѢСТОНаХОЖДЕНІЕ. (Фамилія владѣльца).	Число ихъ.	Названіе добываемаго матеріала.	Добыто куб. саж. (или пудовъ).	Всего на сум- му руб- лей.	Число ра- бочихъ.
Сергинско-Уфалейскихъ заводовъ	1	роговикъ	17,418 пуд.	174	4
	1	известнякъ	150,241 »	1,502	17
	1	доломитъ	50,388 »	504	3
	4	кварцитъ	162,705 »	3,783	24
	2	бутов. камень	57 к. с.	322	2
	1	горновой камень	8 шт.	186	5
			85 пуд.		
	1	тальковый	19,317 »	1,309	13
	2	флюсь	236,558 »	1,525	13
Уфимской губ.					
<i>Уфимскаго окр.</i>					
Юрюзанскаго завода	1	кварцитъ	8 к. с.	490	7
Каменоломни гор. Уфы	—	известк. бут. кам.	263 »	1,260	—
Д. Мурзакаевой (Стерлитамакскаго уѣзда)	—	жернова точильн. кам.	60 шт. 40 »	600 160	50
Гора Биктаръ, д. Макаровой (того-же уѣзда)	—	жернова	1,000 »	2,000	—
Уфимскаго уѣзда, Уткина	1	кремн. известн.	20 к. с.	500	10
Оренбургской губ.					
Бѣлорѣцкаго зав.	2	известн. (флюсь)	473 »	1,135	12
Тирлянскаго зав.	1	»	388 »	776	8
Качинскаго зав.	—	строит. камень	141 »	284	7
Зигазинскаго зав.	1	известнякъ	116 »	406	4
Инзерскаго зав.	—	известн. (флюсь) бутов. камень	55,000 пуд. 150 к. с.	556 1,050	6 10
<i>8-й Оренбургскаго окр.</i>					
Гипсовой горы бл. гор. Илецка	1	гипсъ	39 »	385	2
Гребенской гор. бл. ст. Сакамарской	1	песчанникъ	75 »	750	36
Алебастровой горы бл. поселка Нѣжинскаго	1	алебастръ	20,000 пуд.	500	25
Итого на частныхъ (б)	—	известн. и бутъ плит., кварц. и пр. жернова гипсъ азбестъ	3,257 к. с. 4.137,397 пуд. 26,727 шт. 2,128 к. с. 272,713 пуд. 1,312 шт. 39 к. с. 72,618 пуд.	72,177	1,730
Всего на Уралѣ (а, б)	—	известн и бутъ. плит., кварц. и пр. жернова гипсъ азбестъ	3,363 к. с. 4.312,397 пуд. 26,727 шт. 2,128 к. с. 300,623 пуд. 1,312 шт. 39 к. с. 72,618 пуд.	77,753	1,755
Всего въ куб. саж. 10,435,928 куб. саж. ¹⁾					

¹⁾ Выведенные въ этой главѣ итоги лишь приблизительные, такъ какъ для приведенія всѣхъ данныхъ къ одной единицѣ, а именно къ кубической сажени, были сдѣланы различныя допущенія, которыя, быть можетъ, и не вполне отвѣчаютъ дѣйствительнымъ соотношеніямъ. Такъ, на примѣръ, 1 куб. саж. камня принята равной 1000 пуд.—10 жерновамъ—200 плитамъ—300 шт. пятерная—100 шт. катковъ—1.000 брусковъ и т. д.

НАИМЕНОВАНИЕ КАМЕНОЛОМЕНЬ И ИХЪ МѢСТОНАХОЖДЕНІЕ. (Фамилія владѣльца).	Число ихъ.	Названіе добываемаго матеріала.	Добыто куб. саж. (или пудовъ).	Всего на сум- му руб- лей.	Число ра- бочихъ.	
ВЪ ЗАМОСКОВНОМЪ КРАѢ.						
ЧАСТНЫЯ.						
Тульской губ.						
2-ю горн. округа.						
При Ясенковской к. уг. копи	1	известнякъ	102 к. с.	2,451	20	
Курской губ.						
Кр-на Колтунова	1	мѣль	50,000 пуд.	1,000	12	
К. сов. Глуховцова	1	»	50,000 »	1,000	12	
С. Креничнаго, той-же волости	1	»	20,000 »	400	6	
Кр-на Христофорова	1	»	50,000 »	1,000	12	
Дв-на Бондырева	1	»	50,000 »	1,000	12	
Итого на Замосковныхъ		6	известнякъ мѣль	102 к. с. 220,000 пуд.	6,851	74
Всего въ куб. саж. 322 куб. саж.						
ПОЛЬСКІЯ.						
ЧАСТНЫЯ.						
Петроковской губ.						
3-ю горнаго округа.						
«Будники», В. Каниговскаго	2	известнякъ	2,727 к. с.	10,906	18	
«Берта» Натана Добржинскаго	1	»	3,000 »	10,500	21	
Близъ гор. Ченстохова, Иосифа Варшавскаго	1	»	500 »	740	5	
» » » Берка Пельца	4	»	1,200 »	3,600	14	
Итого на Польскихъ		8	известнякъ	7,427 к. с.	25,746	58
ВЪ ЮЖНОЙ И ЮГО-ЗАПАДНОЙ РОССІИ.						
Кіевской губ.						
Юю-Западнаго окр.						
При с. Каменномъ Бродѣ (Радомысльскаго уѣзда).	1	лабрадоръ	31 к. с.	29,850	63	
При г. Чигиринѣ	1	жернов. песчан. выдѣлано жерн.	460 » 532 шт.	5,600	20	
» м. Трактоміровѣ (Каневск. уѣзда) . . .	1	жернова	112 »	1,500	15	
» м. Корсуни и с. Арбузинѣ (того-же уѣзда)	2	гранитъ	186 к. с.	2,813	15	
Васильковскаго уѣзда.						
При м. Малой Снитянкѣ	2	»	178 »	5,956	16	
» Бѣлой церкви	1	»	100 »	2,400	18	
» Пруссахъ	2	»	333 »	3,830	23	
» Скраглевкѣ и Быстрикѣ (Бердичев- скаго уѣзда).	2	»	70 »	700	11	

НАИМЕНОВАНИЕ КАМЕНОЛОМЕНЬ И ИХЪ МѢСТОНАХОЖДЕНІЕ. (Фамилія владѣльца).	Число ихъ.	Названіе добываемаго матеріала.	Добыто куб. саж. (или пудовъ).	Всего на сум- му руб- лей.	Число ра- бочихъ.
При м. Мал. Смѣлянкѣ (Черкаскаго уѣзда)	1	гранитъ	46 к. с.	150	4
» Лысянкѣ (Звенигородскаго уѣзда)	1	»	400 »	4,500	35
» Иллинцахъ (Липовецкаго уѣзда)	1	»	441 »	6,174	25
Волинской губ.					
При м. Полонномъ (Новоградволинскомъ уѣздѣ)	1	»	200 »	2,600	11
Херсонской губ.					
При гор. Николаевѣ	4	известнякъ	786 »	7,975	160
» с.с. Ингульѣ и Матвѣевкѣ (Херсонскаго уѣзда)	2	»	75 »	375	15
Одесскія каменоломни	95	шестерикъ пятерикъ четверикъ бутъ плиты дикарь	86,203 шт. 1,381,786 » 148,531 » 1,903 к. с. 4,050 » 311 »	—	—
При д. Александровкѣ (Одесскаго уѣзда).	2	пятерикъ бутъ известнякъ	20,565 шт. 953 к. с. 142,788 пуд.	24,379	31
» Башняковкѣ (того-же уѣзда) . . .	1	»	86 к. с.	860	10
» Севериновкѣ и хут. Ксвалевскомъ (того-же уѣзда)	2	»	334 »	2,532	15
При с.с. Ворсѣ и Комисаровкѣ (того-же уѣзда)	2	»	127 »	1,270	16
» д. Гданцовкѣ (Александрійскаго уѣзда)	1	»	2,200 »	21,000	55
» с. Каменопотоцкомъ (того-же уѣзда).	1	гранитъ	75 »	613	4
» д. Большой Даниловкѣ (того-же уѣзда)	2	кубиковъ лист. ступеней плиты	349 » 700 шт. 10 к. с.	15,780 2,200 512	70
» д. Большой Кашировкѣ (того-же уѣзда)	1	гранитъ	40 »	600	10
» с. Ново-Георгіевскѣ (того-же уѣзда) . .	1	»	21 »	174	4
» с. с. Балайчукъ, Гликеталь, Гофнунгсталь Бернадовка (Тираспольскаго уѣзда) . . .	2	известнякъ	48 »	340	12
» с. Голтѣ (Ананьевскаго уѣзда)	3	гранитъ	980 »	7,400	25
» г. Елизаветградѣ	—	» тротуарн. плиты памятники ступени	329 » 30 » 5 шт. 25 »	6,352	23
» м. Константиновкѣ (Елизаветгр. уѣзда)	1	гранитъ	90 к. с.	380	15
» с. Александровкѣ (того-же уѣзда, Воз- несенской вол.)	1	кубиковъ придорожекъ осколковъ	16,938 шт. 6,126 » 30 к. с.	5,470	25
» д. Высянкѣ около гор. Новомиргорода	1	лабрадоритъ	6 »	280	5
Подольской губ.					
При м. Рыбницѣ и с.с. Сарацсе, Черномъ (Балтскаго уѣзда)	3	известнякъ	507 »	2,537	50
» хут. Мелань, д. Яцковцахъ, с. Пожар- ницѣ, м. Кривчикѣ (Ушицкаго уѣзда) . .	4	»	2,200 пуд. 78 к. с.	900	10

НАИМЕНОВАНИЕ КАМЕНОЛОМЕНЬ И ИХЪ МѢСТОНАХОЖДЕНІЕ. (Фамилія владѣльца).	Число ихъ.	Названіе добываемаго матеріала.	Добыто куб. саж. (или пудовъ).	Всего на сум- му руб- лей.	Число ра- бочихъ.
При с. с. Вербкѣ, Сусловцахъ, Ревухѣ, Пар- навкѣ, Вербкѣ-Суловецкой и м. Снитовкѣ (Летичевского уѣзда)	7	известнякъ	167,000 пуд.	16,700	69
» с. Рулановцахъ (того-же уѣзда)	2	осколковъ	25 к. с.	450	5
» с. с. Хрустовѣ, Николаевкѣ, Попелюхахъ, Ставкахъ, Кукулахъ и Буштаньково (Оль- гопольскаго уѣзда)	7	известнякъ	858 » 554,000 пуд.	14,500	120
» с. с. Слободкѣ Межировской, Головичи- цахъ, Лопатинцахъ, Лукѣ-Барской (Литин- скаго уѣзда)	7	»	895 к. с. 40,000 пуд.	9,600	90
» с. с. Марьяновкѣ, Низшемъ, Олчедаевѣ (Могилевскаго уѣзда)	4	»	120 к. с. 51,600 пуд.	5,860	48
		жернова	110 шт.	440	9
» с. с. Ксендзовкѣ, Ново-Мурафѣ, Мар- ковкѣ, Ярошовкѣ, Стефановкѣ и Отче- нашовкѣ (Ямпольскаго уѣзда)	6	известнякъ	423 к. с. 155,000 пуд.	17,000	76
При с. Бандашовкѣ (того-же уѣзда)	1	жернова	310 шт.	5,000	20
» Ивановкѣ » »	1	»	32 »	400	2
» Мервинцахъ » »	2	»	220 »	1,058	13
При м. Браиловѣ (Винницкаго уѣзда)	4	известнякъ	150 к. с.	1,050	15
» гор. Винницѣ	1	гранитъ	60 »	480	10
» ст. Гнивани (Винницкаго уѣзда)	4	»	1,700 »	47,000	110
» с. Черепатинцахъ (Винницкаго уѣзда)	1	»	3,250 »	82,000	175
» м. Стрижавкѣ и с. Якушинцахъ (Вин- ницкаго уѣзда)	2	»	94 »	590	8
» с. с. Стоянахъ, Большой и Малой Уль- нахъ (Брацлавскаго уѣзда)	3	»	118 »	944	24
» с. Кучуровкѣ (Брацлавскаго уѣзда)	1	»	13 »	156	4
» с. с. Завальѣ, Кудринцахъ, Малевцахъ, Чернокозинцахъ и Невѣровкѣ (Каменец- каго уѣзда)	5	гипс	65,000 пуд.	4,300	8
Бессарабской губ.					
При с. с. Мерешовкѣ, Ленкоуцахъ, Вереже- нахъ и Невелавкчи, Косоуцахъ (Сорок- скаго уѣзда)	5	известнякъ	1,006 к. с.	5,070	303
» гор. Кишиневѣ	2	»	243 »	2,430	38
» с. с. Криково, Гидегишѣ, Кичерѣ (Ки- шиневскаго уѣзда)	5	»	59 » 6,327 пуд.	8,170	46
		котельцевъ плитъ	65,000 шт. 420 »		
» Фаурештахъ, Перенахъ, Тришефештахъ, Пересѣчинѣ (Оргѣвскаго уѣзда)	4	»	31 к. с.	4,400	36
		котельцевъ известнякъ	22,500 шт. 270 к. с.		
» гор. Аккерманѣ	4	»	241 »	4,097	29

НАИМЕНОВАНИЕ КАМЕНОЛОМЕНЬ И ИХЪ МѢСТОНАХОЖДЕНІЕ. (Фамилія владѣльца).	Число ихъ.	Названіе добываемаго матеріала.	Добыто куб. саж. (иди пудовъ).	Всего на сум- му руб- лей.	Число ра- бочихъ.
При с. с. Сараты, Бриена, Клястицы, Яро- славкѣ, Фершапенуазова I и II, Гнаден- фельда, Тегица, Тарутина и Деневицы (Аккерманскаго уѣзда)	13	известнякъ	1,067 к. с.	5,335	150
» гор. Хотинѣ и с. с. Пригородкѣ, и Гар- динештахъ	3	»	230 » 22,000 пуд.	3,450	26
» с. Анадолахъ (Хотинскаго уѣзда)	2	гипсъ	120 к. с.	1,100	12
» Дарабанахъ » »	7	»	487 »	4,870	50
» Кишле-Неджимовѣ (Хотинскаго уѣзда)	5	»	395 »	2,215	80
Черниговской губ.					
При слоб. Свѣсси (Глуховскаго уѣзда) . . .	1	известнякъ	24,000 пуд.	1,920	15
» с. с. Кочергахъ и Волокитино (того-же уѣзда)	3	жернова	144 шт.	2,220	26
Таврической губ.					
<i>Днѣпровско-Таврич. окр.</i>					
При г. Симферополь	—	известнякъ	300 к. с.	1,500	50
» д. д. Ивановкѣ, Отаръ-Бемаракѣ, Біюкъ- Бемаракѣ, Балга-Чокракѣ, Тавъ-Бадракѣ и въ им. Бурульча (Симферопольскаго уѣзда)	—	желѣз. известн.	74,700 шт.	4,940	84
Въ Севастопольскомъ градоначальствѣ . . .	—	» бутъ	56,251 » 345 к. с.	14,625 2,415	174
При д. д. Эскп. Орды, Джонъ-Софу и Кур- цы (Симферопольскаго уѣзда)	—	діоритъ	194 »	3,100	12
» д. Тавель (того-же уѣзда)	—	песчанникъ	8 »	1,005	7
» д. Токлукъ (Ѳеодосійскаго уѣзда)	—	»	6,813 »	70,000	300
На мысѣ Чауда, мысѣ и горѣ Св. пророка Илии (того-же уѣзда)	—	»	6,529 »	51,376	220
При гор. Ѳеодосіи	—	»	3,384 »	30,459	250
» д. д. Егузы, Бақатанѣ, и Акмонаѣ (Ѳео- досійскаго уѣзда)	—	известнякъ	247 » 260,000 шт.	2,069 15,633	72
» д. д. Шумѣ, Біюкъ-Лисибанѣ, Нікита, Дерекоѣ, Луткѣ, Гастра (Ялтинскаго уѣзда)	—	»	721 к. с.	5,185	96
Въ им. Уд. Вѣд. «Маландра», Шелема, Саба- Туба, Форосъ и Кучукъ (Ялтинскаго уѣзда)	—	»	1,145 »	7,014	25
При д. д. Бигень, Біюкъ-Барашъ, Куларъ- Кипчакъ, Кончи-Шавы, Біюкъ-Конрадъ, Джіень, Софу, Самавъ, Кабачъ, Григоръ- евкѣ, Джангаръ и Кенечезъ (Переко- нскаго уѣзда)	—	бутъ	141,190 шт. 55 к. с.	8,725 225	65
» гор. Евпаторіи и д. д. Богай-Баратъ и Котуръ	—	известнякъ	100 » 50,000 шт.	900 3,000	70
» с. Черниговкѣ (Бердянскаго уѣзда) . . .	—	»	603 » 53 к. с.	200	15

НАИМЕНОВАНИЕ КАМЕНОЛОМЕНЬ И ИХЪ МѢСТОНАХОЖДЕНІЕ. (Фамилія владѣльца).	Число ихъ.	Названіе добываемаго матеріала.	Добыто куб. саж. (или пудовъ).	Всего на сум- му руб- лей.	Число ра- бочихъ.
При с. с. Терпѣнье, Спасскомъ, Ново-Нико- лаевкѣ и балкѣ Маячкѣ (Мелитопольскаго уѣзда)	—	известнякъ	422 к. с.	3,727	79
» с. с. Большой-Каховкѣ, Князь-Григорь- евкѣ, Любимовкѣ, Бретань, Горностаевкѣ, Софіевкѣ, Завадовкѣ, д. Малой Каховкѣ и м. Каиры (Днѣпровскаго уѣзда).	—	»	1,286 »	5,186	349
Въ окрестностяхъ гор. Керчи	—	» » плита катковъ	1,049 » 638,423 шт. 314 к. с. 4,761 шт.	6,219 43,104 1,884 9,522	295
Екатеринославской губ.					
При гор. Екатеринославѣ	—	гранитъ	153 к. с.	1,527	10
» с. с. Нейменвизѣ, Вознесенскѣ, д. Мало Екатериновкѣ и въ имѣніи Мянца (Але- ксандровскаго уѣзда).	—	»	666 »	10,840	71
<i>Харьково-Бахмутскаго окр.</i>					
При с. Зайцевѣ (Бахмутскаго уѣзда)	12 10 8 9	жернова бутовый кам. строевой кам. известнякъ	157 шт. 176 к. с. 860 шт. 135 к. с.	1,884 1,760 172 2,400	52 42 37 100
» с. Смирномъ и д. Веселой, Екатеринин- ской вол. (Павлоградскаго уѣзда)	2	»	618 »	6,861	44
» с. Старая Карань (Маріупольскаго уѣзда)	1	»	132 »	3,900	35
» гор. Маріуполѣ	1	гранитъ	60 »	1,500	16
» сс. Зайцевѣ, Кадемскомъ и др. (Бахмут- ской вол. и уѣзда)	7	алебастръ	798,950 пуд.	14,830	69
» гор. Бахмутѣ	2	»	702 к. с.	4,283	19
» Донецкомъ содовомъ заводѣ (Бахмут- скаго уѣзда)	1	мѣль	2.269,819 пуд.	7,200	25
Итого въ Южн. и Юго-Зап. Россіи	310	гранитъ	9,563 к. с.	769,977	5,111
			ступеней 725 шт. кубиковъ, тумбъ и пр. 23,413 шт. памятник. 5 »		
		песчаникъ	17,194 к. с.		
		известн. и бутъ	жерн. 1,617 шт. 24,174 к. с.		
			плиты и пр. 2.951,793 шт.		
		гипсъ	1.164,915 пуд. 1,002 к. с.		
			65,000 пуд.		
		діоритъ	194 к. с.		
		лабрадоръ	31 »		
		лабрадоритъ	6 »		
		алебастръ	798,950 пуд. 702 к. с.		
		мѣль	2.269,819 пуд.		
Всего въ куб. саж. 72,085,349 куб. саж.					

НАИМЕНОВАНИЕ КАМЕНОЛОМЕНЬ И ИХЪ МѢСТОНАХОЖДЕНІЕ. (Фамилія владѣльца).	Число ихъ.	Названіе добываемаго матеріала.	Добыто куб. саж. (или пудовъ).	Всего на сум- му руб- лей.	Число ра- ра- бочихъ.
НА КАВКАЗѢ.					
Кубанской обл.					
Въ юртѣ ст. Крымской Темрюкск. отд.	1	известнякъ	70 к. с.	—	3
<i>Черноморскаго окр.</i>					
Близъ гор. Новороссійска	81	глин. известн.	4,395 »	—	150
Ставропольской губ.					
Ставропольскаго уѣзда.					
На землѣ общ. сел. Михайловскаго	2	известнякъ	480 »	—	—
» » » » Татарскаго	1	»	14,200 шт.	—	20
» » » » Пелагидскаго	3	»	1,620 »	—	—
» » » » Московскаго	85	»	1,200 к. с. 65,000 шт.	—	665
» » » » Константиновскаго	3	песч. известн.	3,000 »	—	4
» » » » Кугультинскаго	2	»	360 к. с.	—	30
» » » » Благодатнаго	2	»	200 »	—	150
» » » » Донскаго	25	известнякъ	45 » 9,000 шт.	—	20
» » » » Терновскаго	8	»	200 к. с. 14,000 шт.	—	83
» » » » Безопаснаго	1	»	38 к. с.	—	25
Александровскаго уѣзда.					
На землѣ общ. сел. Новоселицкаго	2	»	300 » 20,000 шт.	—	—
» » » » Журавскаго	10	»	80 к. с.	—	15
» » » » Падинскаго	10	»	25 »	—	—
» » » » Чернолѣсскаго	1	»	7 » 2,000 шт.	—	6
» » » » Сѣвернаго	3	»	60 к. с.	—	—
» » » » Грушевскаго	8	»	45 »	—	18
» » » » Китаевскаго	4	»	100 » 2,000 шт.	—	40
» » » » Каменовскаго	10	»	102 к. с.	—	51
» » колоніи Темпельгофъ	1	жернова	9 шт.	—	4
Новогригорьевскаго уѣзда.					
На землѣ общ. сел. Петровскаго	43	известнякъ	35 к. с. 5,050 шт.	—	70
» » » » Кекалинскаго	2	песч. известн.	40 к. с.	—	12
» » » » Овощинскаго	100	»	200 »	—	160
» участкѣ Година	1	известнякъ	8 » 1,200 шт.	—	4
» » Медвѣдева	1	»	8 к. с. 1,300 шт.	—	6

НАИМЕНОВАНИЕ КАМЕНОЛОМЕНЬ И ИХЪ МѢСТОНАХОЖДЕНІЕ. (Фамилія владѣльца).	Число ихъ.	Названіе добываемаго матеріала.	Добыто куб. саж. (или пудовъ).	Всего на сум- му руб- лей.	Число ра- бочихъ.
Терская обл.					
Въ Конкурской каз. дачѣ Сунжинск. отд.	1	известнякъ	11 к. с. 8,000 шт.	—	5
Дагестанская обл.					
На землѣ общ. сел. Тарки, Темиръ-Ханъ-Шу- ринскій окр.	2	»	15 к. с. 300 шт.	—	3
Тифлисская губ.					
Тифлисскаго уѣзда.					
Въ гор. Тифлисъ	3	известк. туфъ	100 к. с.	400	3
На землѣ сел. Дурнуки	5	вулк. туфъ	70 »	1,877	30
» » » Мцхетъ	2	песчанникъ	807 » 82 шт.	8,324	27
» » мѣст. Коджоры	1	»	65 к. с.	520	5
» » кол. Елисабеталь	1	»	20 »	100	4
» » сел. Орбели	2	известк. туфъ	200 »	1,000	5
» » » Карганова	1	»	80 »	400	3
» » » Миқиртычъянцъ	2	»	84 »	270	3
» » » Калантарова	1	»	100 »	450	3
» » » Тетрадзе	1	»	60 »	300	3
» » » Ходжаева	1	»	136 »	604	3
» » » Погосова	1	»	130 »	568	2
» » » Кафара	1	»	22 »	99	3
» » » Гаджи-Ибрагимъ-Оглы					
Ахальцыхскаго уѣзда.					
Въ Цхуртской каз. дачѣ	4	известнякъ	4 » 310 шт.	180	3
» Микельцминдской дачѣ	3	»	5 к. с. 300 шт.	70	4
» Накурдевской дачѣ	1	»	1,500 »	900	10
Душетскаго уѣзда.					
Въ Кайсхевской дачѣ	2	песчанникъ	80 к. с.	400	2
» Карсанской сел. Мцхетъ	1	»	130 »	1,000	3
Борчалинскаго уѣзда.					
На землѣ кол. Ехатеринфельдъ	2	»	150 »	405	5
» » сел. Дарбатъ	1	жернова	40 шт.	—	7
На землѣ Товшанъ-Попа Ахалкалакскій уѣздъ	13	известнякъ	22 к. с. 820 шт.	110	4
Кутаисской губ.					
Кутаисскаго уѣзда.					
Въ гор. Кутаисъ	4	»	85 к. с.	570	4
Въ Экларской каз. дачѣ	20	известк. песчанн.	666 »	8,000	80

НАИМЕНОВАНИЕ КАМЕНОЛОМЕНИ И ИХЪ МѢСТОНАХОЖДЕНІЕ. (Фамилія владѣльца).	Число ихъ.	Названіе добываемаго матеріала.	Добыто куб. саж. (или пудовъ).	Всего на сум- му руб- лей.	Число ра- бочихъ.
Въ Эklarской перѣ. дачѣ	3	известк. песчанн.	40 к. с.	580	6
» » гор. Кутаиса	4	»	6,188 шт.	4,932	20
» Банаджской каз. дачѣ	9	»	98 к. с.	294	3
» Моцкаметской »	1	»	20 шт.	156	3
» Курсеби »	2	»	86 к. с.	4,088	23
» Ріонской »	9	известнякъ	223 »	1,274	10
» Цваниквавильской »	3	»	10 »	45	2
Шароцанскаго уѣзда.					
Въ Бѣлогорской	4	»	778 » 577 шт.	10,131	42
При сел. Базилети	2	»	760 к. с.	7,600	30
» » Тетрацкаро	1	»	500 »	5,200	35
» » Молита	1	»	50 »	480	6
» » Сакара	2	»	4 »	37	4
» » Цева	1	жерн. кам.	80 пуд.	40	2
» » Циплаваке	1	»	30 »	45	2
» » Мухури	3	»	414 »	493	12
Теклятская, Новосенакскій уѣздъ.	1	мергель	98 к. с.	1,314	4
Сухумскаго окр.					
«Буми» и «Беслетка», бл. гор. Сухума	2	известнякъ	168 »	3,025	6
Эриванской губ.					
Эриванскаго уѣзда.					
Близъ сел. Аринджъ	2	туфь	300 »	150	3
» » Аванъ	1	»	400 »	200	4
» » Канакирь	1	»	1,400 »	700	7
Въ гор. Нахичевани	1	мергель	40 ».	55	2
На горѣ Дай-Дагъ, Нахичеванск. уѣздъ	2	жерн. кам.	40,000 пуд.	4,000	30
Сурмалинскаго уѣзда.					
Близъ сел. Аргаджи	1	»	8 к. с.	—	2
» » Кульниъ	1	»	570 пуд.	160	2
Александропольскаго уѣзда.					
Близъ гор. Александрополя	20	вулкан. туфь	200 к. с.	1,600	20
» сел. Дарбантъ	5	»	20 »	50	10
» » Кулюджа	1	»	1,800 пуд.	20	2
» » Нарадузъ, Новобаязетскій уѣздъ	5	»	1,200 »	120	1
Карской обл.					
Карскаю окр.					
Караклисекая каменоломня	1	лава и вулк. туфь	11 к. с.	440	20
Везинкейская »	1	»	20 »	800	40

НАИМЕНОВАНИЕ КАМЕНОЛОМНИ И ИХЪ МѢСТОНАХОЖДЕНІЕ. (Фамилія владѣльца).	Число ихъ.	Названіе добываемаго матеріала.	Добыто куб. саж. (или пудовъ).	Всего на сум- му руб- лей.	Число ра- бочихъ.
Ардотская каменоломня	1	лава и вулк. туфъ	77 к. с.	3,850	150
Бердикская »	1	алебастръ	10 »	65	13
Безколинская »	1	известнякъ	63 »	505	110
Тихнисская »	1	лава и вулк. туфъ	85 »	1,700	50
Пирвалинская »	1	»	270 »	6,750	165
Тазакентская »	1	»	120 »	2,400	75
Огузлинская »	1	»	50 »	2,500	30
Аджатъ-Мавроцкая каменоломня	1	»	56 »	1,120	40
Агузумская »	1	»	113 »	2,260	67
Молла-Муесинская »	1	»	50 »	1,000	45
Батъ-Шарагельская »	1	»	96 »	1,920	73
Куюджукская »	1	»	130 »	2,650	50
Оджахъ-Кулинская »	1	»	50 »	1,000	70
Гюлли-Булахская »	1	»	50 »	1,000	43
Саракамышкая »	1	»	60 »	1,200	78
Магариджикская »	1	»	11 »	220	27
Дигорская »	1	известнякъ	10 »	60	30
Кизиль-Магаринская »	1	трахитъ	15 »	45	35
Мантамская »	1	лава	35 »	175	3
Итого на Кавказѣ	586	известнякъ песчаникъ жерновой кам. жернова лава и вулк. туфъ известков. туфъ мергель трахитъ алебастръ	10,706 к. с. 150,177 шт. 2,164 к. с. 6,290 шт. 8 к. с. 41,094 пуд. 49 шт. 3,000 пуд. 1,574 к. с. 3,012 » 138 » 15 » 10 »	104,996	3,267
			Всего въ куб. саж. 18,197,861 куб. саж.		
СѢВЕРНАЯ РОССІЯ.					
<i>Олонецкаго округа.</i>					
Виданская, въ Петрозаводскомъ уѣздѣ, Оло- нецкой губ., въ 24 верст. отъ Петроза- водска, принадл. Александровскому заводу	1	известковый камень (флюсь)	10,143 к. с.	330,41	Добывается подряд- нымъ способомъ.
Клюшиногорская, въ Повѣнецкомъ уѣздѣ, Олонецкой губ., въ 50 верст. отъ Валаз- минскаго завода, принадл. Валазминскому заводу	1	горновой кам. щебень	5 шт. 1¼ к. с.	156,40 25,75	
Итого въ СѢверной Россіи	2	Всего въ куб. саж.	10,144 к. с.	512,66	—

НАИМЕНОВАНИЕ КАМЕНОЛОМЕНЬ И ИХЪ МѢСТОНАХОЖДЕНІЕ. (Фамилія владѣльца).	Число ихъ.	Названіе добываемаго матеріала.	Добыто куб. саж. (или пудовъ).	Всего на сум- му руб- лей.	Число ра- бочихъ.
ВЪ ЗАКАСПІЙСКОЙ ОБЛАСТИ.					
Близъ города Красноводска, казенныя каме- ноломни	2	гипсъ гран. и порфир.	77,110 пуд. 231,500 »	—	—
Всего въ куб. саж. 308,61 куб. саж.					
ВЪ СИБИРИ.					
Томской губ.					
Алтайскаго окр.					
При Колыванской шлиф. фабрицѣ Кабинета Его Величества.					
Коргонская (146 в. на В)	1	порфиръ красн.	109 пуд.	76	1
Бѣлорѣцкая (въ 92 в. на Ю.-В.)	1	кварцъ разн. цв.	78 »	32	1
Гольцовская (въ 40 в. на Ю.)	1	голубая и зеле- ная яшмы	12 пуд.	18	1
Чарьинская (въ 40 в. на В.)	1	порфиръ, гальки и брекчии	42 »	14	1
Каменко-Секисовская (въ 18—35 в. на Ю.)	1	дымчатый топазъ	15 ф.	4	1
Убинская (въ 90 в. на Ю.)	1	горный хрусталь	3 пуд.	161	3
Салаирская (близъ Салаирскихъ рудниковъ)	1	красный агатъ	54 »	13	1
ЧАСТНЫЯ.					
Близъ гор. Томска	1	песчанникъ	176 к. с.	—	20
» известковаго казачьяго поселка безъ названія	1	известнякъ	—	—	—
Близъ поселка Бѣлокаменскаго	1	»	10 »	240	15
Итого въ Сибири	10	—	176,313 к. с.	558	44
Итого во всей Россіи	—	—	119,097,311 к. с.	986,393	10,309

¹⁾ Изъ этихъ камней (а частію и добытыхъ прежде) изготовлено для кабинета Его Величества разныхъ издѣлій: вазъ, подсвѣчниковъ, чашъ, ножей, яицъ и пр. 415 шт., на сумму 21.024 р. 27 к. и кромѣ того мелкихъ вещей для частной продажи 709 шт., на сумму 841 р. 45 к.

Число рабочихъ, пострадавшихъ при несчастныхъ случаяхъ на горныхъ заводахъ, съ показаніемъ рода несчастія.

НАИМЕНОВАНИЕ ЗАВОДОВЪ.	Число пострадавш.			ВЪ ТОМЪ ЧИСЛѢ.							
	Со смертн. исходомъ.	Поправившихся.	Всего.	Отъ об-жоговъ.		Отъ поврежде-нія маши-нами.		Отъ паденія и ушиба тяжелыми предметами.		Другіе случаи.	
				Со смертн. исходомъ.	Поправив-шихся.	Со смертн. исходомъ.	Поправив-шихся.	Со смертн. исходомъ.	Поправив-шихся.	Со смертн. исходомъ.	Поправив-шихся.
I. УРАЛЬСКІЕ.											
а) КАЗЕННЫЕ.											
Воткинскій	2	75	77	—	4	1	10	1	26	—	35
Нижнеисетскій	—	1	1	—	—	—	1	—	—	—	—
Кушвинскій	1	2	3	—	—	—	1	1	1	—	—
Верхнетуриискій	1	2	3	—	1	—	—	—	1	1	—
Нижнетуриискій	—	8	8	—	2	—	1	—	1	—	4
Пермскій пушечный	2	215	217	1	17	1	60	—	134	—	4
Златоустовскій	—	88	88 ¹⁾	—	7	—	10	—	46	—	25 ¹⁾
Саткинскій	—	30	30	—	9	—	2	—	11	—	8
Кусинскій	1	13	14	—	3	—	1	—	—	1	9
Артинскій	—	4	4	—	—	—	—	—	4	—	—
Итого на казенныхъ	7	438	445	1	43	2	86	2	224	2	85
б) ЧАСТНЫЕ.											
Ижевскій	1	9	10	—	—	—	8	1	—	—	1
<i>Вятскаго округа.</i>											
Кувинскій	—	15	15	—	—	—	—	—	12	—	3
Омутнинскіе	4	—	4	—	—	—	—	4	—	—	—
Холуницкіе	1	262	263	—	2	—	—	1	—	—	262
Кажинскіе	—	3	3	—	—	—	—	—	1	—	—
<i>Пермскаго округа.</i>											
Добрянскій	—	7	7	—	1	—	2	—	4	—	—
Очерскій	—	5	5	—	2	—	1	—	2	—	—
Кыновской	1	1	2	1	1	—	—	—	—	—	—
Чермошскій	—	5	5	—	1	—	1	—	3	—	—
Лысвенскій	—	9	9	—	1	—	6	—	2	—	—
Александровскій	—	1	1	—	1	—	—	—	—	—	—
Никитинскій	—	1	1	—	—	—	—	—	1	—	—
Чусовской	—	2	2	—	—	—	1	—	1	—	—
Пашійскій	—	6	6	—	2	—	—	—	4	—	—
Нытвенскій	—	5	5	—	1	—	2	—	2	—	—
Кутимскій	1	1	2	—	—	—	1	1	—	—	—
Усольскій (солеварен.) Строгонова .	1	1	2	1	—	—	—	—	1	—	—
» » Гр. Шувалова .	1	—	1	—	—	—	—	1	—	—	—

¹⁾ Въ томъ числѣ 19 заболѣвшихъ въ точильномъ цехѣ легочною чахоткой.

НАИМЕНОВАНИЕ ЗАВОДОВЪ.	Число пострадавш.			ВЪ ТОМЪ ЧИСЛЪ.							
	Со смертн. исходомъ.	Поправившихся.	Всего.	Отъ об- жоговъ.		Отъ поврежде- нія маши- нами.		Отъ паденія и ушиба тяжелыми предметами.		Другіе случаи.	
				Со смертн. исходомъ.	Поправив- шихся.	Со смертн. исходомъ.	Поправив- шихся.	Со смертн. исходомъ.	Поправив- шихся.	Со смертн. исходомъ.	Поправив- шихся.
Березниковскій (солевар.),	1	—	1	—	—	—	—	1	—	—	—
Георгіевскій (солевар.)	—	1	1	—	—	—	—	—	1	—	—
<i>Верхотурскаго округа.</i>											
Алапаевскіе	2	3	5	1	1	—	1	1	1	—	—
Н. Тагильскіе	3	19	22	1	9	—	3	—	7	2	—
Богословскіе	6	4	10	—	1	4	3	1	—	1	—
<i>Восточно-Екатеринбургскаго округа.</i>											
Невьянскіе	1	—	1	—	—	—	—	—	—	1	—
Верхъ-Исетскіе	2	36	38	2	7	—	8	—	14	—	7
Сысертскіе	—	4	4	—	3	—	—	—	—	—	1
<i>Западно-Екатеринбургскаго округа.</i>											
Кыштымскіе	1	25	26	—	15	—	—	1	10	—	—
Шайтанскіе	—	1	1	—	—	—	—	—	—	—	1
<i>Уфимскаго округа.</i>											
Симскій	—	30	30	—	3	—	5	—	8	—	14
Миньярскій	1	62	63	—	21	1	6	—	26	—	9
Котавъ-Ивановскій	—	143	143	—	28	—	1	—	115	—	—
Усть-Котавскій	—	53	53	—	15	—	—	—	38	—	—
Юрюзанскій	1	55	56	—	13	—	1	1	41	—	—
Бѣлорецкій	—	122	122	—	49	—	4	—	18	—	51
Тирлянскій	—	55	55	—	14	—	1	—	23	—	17
Кагинскій	—	13	13	—	1	—	—	—	6	—	6
Верхне-Авзяно-Петровскій	—	9	9	—	4	—	1	—	4	—	—
Нижне-Авзяно-Петровскій	—	8	8	—	2	—	2	—	2	—	2
Зигазинскій	—	11	11	—	4	—	1	—	6	—	—
Инзерскій	—	1	1	—	—	—	—	—	1	—	—
Благовѣщенскій	—	14	14	—	4	—	5	—	5	—	—
Воскресенскій	—	1	1	—	—	—	—	—	1	—	—
Итого на частныхъ (б)	28	1,004	1,032	6	206	5	64	13	360	4	374
Итого на Уралѣ (а—б)	35	1,442	1,477	7	249	7	150	15	584	6	459
II. ЗАМОСКОВНЫЕ.											
<i>1-го округа.</i>											
Выксунскіе	2	42	44	—	15	—	2	1	7	1	18
Кулебакскій	2	12	14	—	5	—	7	1	—	1	—

НАИМЕНОВАНИЕ ЗАВОДОВЪ.	Число пострадавшихъ.			ВЪ ТОМЪ ЧИСЛѢ.							
	Со смертн. исходомъ.	Поправившихся.	Всего.	Отъ об-жоговъ.		Отъ поврежденія машинами.		Отъ паденія и ушиба тяжелыми предметами.		Другіе случаи.	
				Со смертн. исходомъ.	Поправившихся.	Со смертн. исходомъ.	Поправившихся.	Со смертн. исходомъ.	Поправившихся.	Со смертн. исходомъ.	Поправившихся.
Илевскій	—	117	117	—	23	—	3	—	34	—	57
Ташинскій	—	1	1	—	—	—	—	—	—	—	1
Гулевскій	—	3	3	—	—	—	1	—	2	—	—
Колпинскій	—	19	19	—	7	—	2	—	8	—	2
Вознесенскій	—	4	4	—	3	—	1	—	—	—	—
Сормовскій	1	339	340	—	25	—	43	1	262	—	9
Андроновскій	4	725	729	2	176	1	—	1	—	—	549
<i>2-го округа.</i>											
Ханинскій	—	30	30	—	30	—	—	—	—	—	—
Черепетскій	—	24	24	—	23	—	—	—	1	—	—
Песочинскій	—	3	3	—	3	—	—	—	—	—	—
Мышегскій	—	9	9	—	4	—	2	—	3	—	—
Людиновскій	1	198	199	—	64	1	55	—	70	—	—
Сукременскій	—	43	43	—	32	—	5	—	6	—	—
Ресетинскій	—	1	1	—	—	—	1	—	—	—	—
Сенетско-Ивановскій	—	4	4	—	1	—	2	—	1	—	—
Думиническій	—	66	66	—	64	—	1	—	1	—	—
Брянскій	1	42	43	—	42	1	—	—	—	—	—
Итого на Замосковныхъ	11	1,682	1,693	2	517	3	125	4	404	2	636
III. ПОЛЬСКІЕ.											
<i>1-го округа.</i>											
Гута-Банкова	3	28	31	—	4	—	2	1	3	2	19
Екатерина	—	4	4	—	—	—	2	—	—	—	2
Александръ	1	1	2	1	—	—	1	—	—	—	—
Цинков. зав. подъ Бендиномъ	1	—	1	—	—	—	—	—	—	1	—
<i>2-го округа.</i>											
Островецкіе	—	4	4	—	2	—	1	—	1	—	—
Стомпорковскій	1	—	1	—	—	—	—	1	—	—	—
<i>3-го округа.</i>											
Цинковый заводъ Паулина	—	1	1	—	—	—	—	—	1	—	—
Итого на Польскихъ	6	38	44	1	6	—	6	2	5	3	21
IV. ЮЖНОЙ РОССІИ.											
ЧАСТНЫЕ.											
<i>Юго-Западный округъ.</i>											
Гданцевскій	—	2	2	—	2	—	—	—	—	—	—

НАИМЕНОВАНИЕ ЗАВОДОВЪ.	Число пострадавш.			ВЪ ТОМЪ ЧИСЛѢ.								
	Со смертн. исходомъ.	Поправившихся.	Всего.	Отъ ожоговъ.		Отъ поврежденія машинами.		Отъ паденія и ушиба тяжелыми предметами.		Другіе случаи.		
				Со смертн. исходомъ.	Поправившихся.	Со смертн. исходомъ.	Поправившихся.	Со смертн. исходомъ.	Поправившихся.	Со смертн. исходомъ.	Поправившихся.	
<i>Днѣпровско-Таврическаго округа.</i>												
Александровскій	5	6	11	—	—	—	3	2	1	3	2	
Днѣпровскій	2	17	19	—	2	—	12	2	3	—	—	
<i>Харьково-Бахмутскаго округа.</i>												
Новороссійскаго общества	1	4	5	—	1	—	2	—	1	1	—	
Итого на Югѣ Россіи	8	29	37	—	5	—	17	4	5	4	2	
V. СѢВЕРНЫЕ.												
а) КАЗЕННЫЕ.												
Александровскій	—	5	5	—	4	—	—	—	1	—	—	
б) ЧАСТНЫЕ.												
Ижорскій	2	325	327	—	21	—	66	2	223	—	15	
Обуховскій	1	410	411	—	60	—	—	1 ¹⁾	350 ¹⁾	—	—	
<i>Сѣвернаго округа.</i>												
Путиловскій	8	2,662	2,670 ²⁾	—	—	—	—	—	—	—	—	
Александровскій	—	298	298	—	—	—	—	—	—	—	—	
Невскій	—	2,186	2,186 ²⁾	—	—	—	—	—	—	—	—	
О-ва С.-Петербуржскихъ желѣзопрокатнаго и проволочнаго зав.	—	39	39	—	—	—	—	—	—	—	—	
Бекеръ и К ^о	—	2	2	—	—	—	—	—	—	—	—	
Итого на Сѣверѣ Россіи	11	5,927	5,938	—	—	—	—	—	—	—	—	
VI. СИБИРСКІЕ.												
а) КАБИНЕТА ЕГО ВЕЛИЧЕСТВА.												
Зыряновскій	1	—	1	—	—	1	—	—	—	—	—	
Змѣевскій	—	2	2	—	—	—	2	—	—	—	—	
Сузунскій	—	1	1	—	—	—	1	—	—	—	—	
Гурьевскій	1	—	1	—	—	—	—	1	—	—	—	
Павловскій	—	5	5	—	—	—	5	—	—	—	—	
Итого на кабинетскихъ	2	8	10	—	—	1	8	1	—	—	—	

1) Въ эти цифры входятъ всѣ раны, переломы и ушибы отъ какихъ-бы причинъ они ни произошли.

2) Въ эти цифры вошли всѣ даже самыя мелкія поврежденія, какъ напр., обрѣзъ пальца.

Несчастные случаи при рудничныхъ и промысловыхъ работахъ.

РУДНИКИ, КОПИ, ПРОМЫСЛА И ПРОЧ.	Число пострадавшихъ.			ВЪ ТОМЪ ЧИСЛѢ.									
	Со смертнымъ исходомъ.	Поправившихся.	Всего.	При порохо- стрѣльн. ра- ботахъ и об- ращеніи со взрывчатыми матеріалами.		Отъ обва- ла поро- ды и пр.		Отъ па- денія въ выработ- ку.		Отъ ушиба тяжелыми предметами, поврежденія машии., об- жоговъ и пр.		Отъ дур- наго воз- духа и взрыва газовъ.	
				Со смертн. исходомъ.	Поправив- шихся.	Со смертн. исходомъ.	Поправив- шихся.	Со смертн. исходомъ.	Поправив- шихся.	Со смертн. исходомъ.	Поправив- шихся.	Со смертн. исходомъ.	Поправив- шихся.
А. Каменноугольные копи.													
УРАЛЬСКІЯ.													
<i>Частныя.</i>													
Кизеловскія	—	6	6	—	1	—	4	—	—	—	1	—	—
Луньевскія	—	5	5	—	—	—	2	—	1	—	2	—	—
Пономаревская	—	1	1	—	—	—	—	—	—	—	1	—	—
Нижне-Губахинская	—	2	2	—	—	—	2	—	—	—	—	—	—
Верхне-Губахинская	1	—	1	—	—	—	—	—	—	1	—	—	—
Итого на Уральскихъ	1	14	15	—	1	—	8	—	1	1	4	—	—
ЗАМОСКОВНЫЕ.													
<i>1-10 округа.</i>													
Выксунскіе	2	6	8	—	—	1	—	—	1	—	5	1	—
Ташинскій	1	—	1	—	—	1	—	—	—	—	—	—	—
Колпинскіе	—	11	11	—	—	—	9	—	—	—	—	—	2
Чулковская копь.	—	1	1	—	—	—	—	—	—	—	1	—	—
Девятинская	1	—	1	—	—	1	—	—	—	—	—	—	—
Итого на замосковныхъ	4	18	22	—	—	3	9	—	1	—	6	1	2
Ц. ПОЛЬСКОЕ.													
<i>1-10 округа.</i>													
Парижъ	6	19	25	—	—	5	9	—	—	1	10	—	—
Кошелевъ	3	16	19	—	—	3	8	—	—	—	8	—	—
Фанни	3	18	21	—	2	2	7	—	—	1	9	—	—
Фредерика	1	1	2	1	—	—	—	—	—	—	1	—	—
Сатурнь	5	21	26	—	2	3	7	—	—	2	12	—	—
Эрнестъ-Михаиль	—	5	5	—	—	—	2	—	1	—	2	—	—
Викторъ	—	2	2	—	1	—	—	—	—	—	1	—	—
Иванъ	—	4	4	—	—	—	2	—	—	—	2	—	—
Мацей	1	—	1	—	—	—	—	—	—	1	—	—	—
Антонъ	—	1	—	—	—	—	—	—	1	—	—	—	—
Гродзецъ	—	5	5	—	—	—	—	—	—	—	5	—	—

РУДНИКИ, КОПИ, ПРОМЫСЛА И ПРОЧ.	Число пострадавшихъ.			ВЪ ТОМЪ ЧИСЛѢ.									
	Со смертнымъ исходомъ.	Поправившихся.	Всего.	При порохо- стрѣльн. ра- ботахъ и об- ращеніи со взрывчатыми матеріалами.		Отъ обва- ла поро- ды и пр.		Отъ па- денія въ выработ- ку.		Отъ ушиба тяжелыми предметами, поврежденія машин., об- жоговъ и пр		Отъ дур- наго воз- духа и взрыва газовъ.	
				Со смертн. исходомъ.	Поправив- шихся.	Со смертн. исходомъ.	Поправив- шихся.	Со смертн. исходомъ.	Поправив- шихся.	Со смертн. исходомъ.	Поправив- шихся.	Со смертн. исходомъ.	Поправив- шихся.
<i>3-10 округа.</i>													
Георгъ	8	10	18	—	5	3	2	1	1	3	2	1	—
Игнатій	3	12	15	—	4	1	3	—	1	2	4	—	—
Казимиръ	8	6	14	1	—	3	4	—	—	4	2	—	—
Феликсъ	—	6	6	—	—	—	2	—	1	—	3	—	—
Итого на Польскихъ	38	126	164	2	14	20	46	1	5	14	61	1	—
ЮЖНАЯ РОССИЯ.													
а) Екатеринославской губ.													
<i>Харьково-Бахмутская округа.</i>													
Горнаго и промыш. О-ва на Югѣ Россіи	7	8	15	1	2	2	2	—	—	2	2	2	2
Новороссійскаго О-ва	4	18	22	—	2	2	6	—	—	2	10	—	—
Вознесенскій, Карпова	1	1	2	—	—	—	1	1	—	—	—	—	—
Анненскій, Успенскаго	3	—	3	—	—	—	—	—	—	—	—	3	—
О-ва Южно-Русск. Каменноуг. Пром.	2	12	14	—	—	1	1	—	—	1	7	—	4
Александро-Норневскій	1	1	2	—	—	1	1	—	—	—	—	—	—
Шахты Щербиновскихъ кр-янь	1	—	1	—	—	—	—	1	—	—	—	—	—
Шахта «Дагмара» Любимова и К ^о . .	1	1	2	—	—	—	—	1	—	—	1	—	—
Уразовскій	1	—	1	—	—	—	—	1	—	—	—	—	—
Соколова	—	1	1	—	—	—	1	—	—	—	—	—	—
Ивановой	1	—	1	—	—	—	—	—	—	1	—	—	—
<i>Лугонскій окр.</i>													
Родаково-Юрьевскій	—	2	2	—	—	—	1	—	1	—	—	—	—
Двѣнадцатиротскій	—	1	1	—	—	—	—	—	1	—	—	—	—
Васильевскій	—	1	1	—	—	—	1	—	—	—	—	—	—
Сабовскій	—	1	1	—	—	—	1	—	—	—	—	—	—
Орловско-Еленовскій	1	—	1	—	—	—	—	—	—	1	—	—	—
Кашенскій	2	—	2	—	—	1	—	—	—	1	—	—	—
Васильевскій	—	1	1	—	—	—	—	—	—	—	—	—	1
Петро-Николаевскій	3	1	4	—	—	1	—	2	1	—	—	—	—
Семеновскій	—	4	4	—	—	—	—	—	4	—	—	—	—
Варваро-Борисовскій	—	1	1	—	1	—	—	—	—	—	—	—	—
Петро-Марьевскіе	3	7	10	—	—	1	6	—	1	2	—	—	—
Варваропольскій	—	1	1	—	—	—	1	—	—	—	—	—	—
Криничанскій	—	1	1	—	—	—	—	—	1	—	—	—	—
Голубовскій	2	—	2	—	—	2	—	—	—	—	—	—	—

РУДНИКИ, КОПИ, ПРОМЫСЛА И ПРОЧ.	Число пострадавшихъ.			ВЪ ТОМЪ ЧИСЛѢ.									
	Со смертнымъ исходомъ.	Поправившихся.	Всего.	При порохо- стрѣльн. ра- ботахъ и об- ращеніи со взрывчатыми матеріалами.		Отъ обва- ла поро- ды и пр.		Отъ па- денія въ выработ- ку.		Отъ ушиба тяжелыми предметами, поврежденія машин., об- жоговъ и пр.		Отъ дур- наго воз- духа и взрыва газовъ.	
				Со смертн. исходомъ.	Поправив- шихся.	Со смертн. исходомъ.	Поправив- шихся.	Со смертн. исходомъ.	Поправив- шихся.	Со смертн. исходомъ.	Поправив- шихся.	Со смертн. исходомъ.	Поправив- шихся.
Марьевскій	3	1	4	—	—	—	1	3	—	—	—	—	—
Крестьянек. шахта при хуторѣ Кацур- бовкѣ Успенской волости	1	—	1	—	—	1	—	—	—	—	—	—	—
«Золотое»	1	—	1	—	—	—	—	1	—	—	—	—	—
Крестьянск. шахта Грайворонскаго	1	—	1	—	—	—	—	—	—	1	—	—	—
Александро-Михайловскій	—	1	1	—	—	—	1	—	—	—	—	—	—
Федоровскій	—	1	1	—	—	—	—	—	—	—	1	—	—
Горско-Шаповскій	1	—	1	—	—	—	—	1	—	—	—	—	—
б) Обл. Войска Донскаго.													
Черкасскій окр.													
Грушевскій руд.													
Отто	1	—	1	—	—	1	—	—	—	—	—	—	—
Маркова	4	—	4	—	—	2	—	1	—	1	—	—	—
Улановой	—	2	2	—	—	—	2	—	—	—	—	—	—
Мороховца	1	—	1	—	—	—	—	1	—	—	—	—	—
Скорятина	—	1	1	—	—	—	1	—	—	—	—	—	—
Самойловой	—	1	1	—	1	—	—	—	—	—	—	—	—
Кошкина	2	2	4	—	—	—	2	2	—	—	—	—	—
Глущенко	1	—	1	—	—	—	—	1	—	—	—	—	—
Шушпонова	2	1	3	—	—	2	1	—	—	—	—	—	—
Шапошникова	1	—	1	—	—	1	—	—	—	—	—	—	—
Шурупова	2	—	2	—	—	—	—	2	—	—	—	—	—
Пастухова	1	—	1	—	—	—	—	—	—	1	—	—	—
Таганрогскій окр.													
Уткиной	—	1	1	—	—	—	1	—	—	—	—	—	—
Хлопицкаго	1	2	3	—	—	—	2	1	—	—	—	—	—
Берестово-Богодухов. Т-ва	2	2	4	—	—	1	2	—	—	1	—	—	—
Рыковскихъ	3	9	12	—	1	2	5	1	—	—	3	—	—
Маркова	2	2	4	—	—	2	1	—	—	—	1	—	—
Стояновскаго	—	1	1	—	—	—	1	—	—	—	—	—	—
Древицкаго	1	1	2	—	—	—	—	—	—	—	1	1	—
Алексѣев. Горно-Промышл. О-во	4	—	4	—	—	2	—	—	—	2	—	—	—
Чулковской К ⁰	—	2	2	—	—	—	1	—	—	—	1	—	—
Иловайской	—	3	3	—	—	—	3	—	—	—	—	—	—
Прохорова	—	2	2	—	—	—	2	—	—	—	—	—	—
Иловайскихъ	3	—	3	—	—	—	—	1	—	2	—	—	—

РУДНИКИ, КОПИ, ПРОМЫСЛА И ПРОЧ.	Число пострадавшихъ.			ВЪ ТОМЪ ЧИСЛѢ.										
	Со смертнымъ исходомъ.	Поправившихся.	Всего.	При порохо- стрельн. ра- ботахъ и об- рашеніи со взрывчатыми матеріалами.			Отъ обва- ла поро- ды и пр.		Отъ па- денія въ выработ- ку.		Отъ ушиба тяжельми предметами, поврежденія машинъ, об- жоговъ и пр.		Отъ дур- наго воз- духа и взрыва газовъ.	
				Со смертн. исходомъ.	Поправив- шихся.	Со смертн. исходомъ.	Поправив- шихся.	Со смертн. исходомъ.	Поправив- шихся.	Со смертн. исходомъ.	Поправив- шихся.	Со смертн. исходомъ.	Поправив- шихся.	Со смертн. исходомъ.
<i>Верхотурского округа.</i>														
Спасо-Сѣрно-Колчеданный рудн	—	1	1	—	1	—	—	—	—	—	—	—	—	—
Александровскій	—	2	2	—	1	—	1	—	—	—	—	—	—	—
Алапаевскій	—	1	1	—	—	—	—	—	1	—	—	—	—	—
Верхне-Синячихинскій	—	1	1	—	—	—	1	—	—	—	—	—	—	—
Богословскіе	5	2	7	—	1	3	1	1	—	1	—	—	—	—
<i>Восточно-Екатеринбургскаго окр.</i>														
Невьянскіе	—	1	1	—	—	—	—	—	1	—	—	—	—	1
Верхъ-Исетскіе	3	5	8	1	1	—	2	2	—	—	2	—	—	—
Полевскіе	1	—	1	—	—	1	—	—	—	—	—	—	—	—
Уткинскіе	2	—	2	—	—	—	—	—	—	2	—	—	—	—
<i>Запад. Екатеринбургск. окр.</i>														
Уфалейскіе	—	6	6	—	—	—	4	—	1	—	1	—	—	—
Кыштымскіе	—	1	1	—	—	—	1	—	—	—	—	—	—	—
Шайтанскіе	—	3	3	—	1	—	—	—	1	—	1	—	—	—
Билимбаевскіе	—	2	2	—	—	—	1	—	—	—	1	—	—	—
<i>IV. Уфимскій окр.</i>														
Симскихъ зав.	—	1	1	—	—	—	—	—	—	—	1	—	—	—
Катавскихъ зав.	—	4	4	—	—	—	1	—	1	—	2	—	—	—
Бѣлорѣцкихъ зав.	—	1	1	—	—	—	—	—	—	—	1	—	—	—
Зигаинскихъ зав.	—	7	7	—	—	—	—	—	—	—	7 ¹⁾	—	—	—
Итого на частныхъ (б)	19	56	75	1	14	8	16	4	5	5	21	1	—	—
Итого на Уралѣ (а+б)	19	68	87	1	14	8	20	4	6	5	24	1	4	—
ПОЛЬСКІЕ.														
ЧАСТНЫЕ.														
<i>1-ю округа.</i>														
Германъ	1	4	5	—	—	—	—	—	—	1	4	—	—	—
Паулина	—	3	3	—	—	—	—	—	2	—	1	—	—	—
Левенштейнъ	—	1	1	—	—	—	—	—	1	—	—	—	—	—

¹⁾ Здѣсь показаны всѣ даже незначит. случаи; на прочихъ же заводахъ этого окр. показаны лишь тѣ случаи, которые лишали пострадавшаго возможности работать въ теченіи недѣли и болѣе.

РУДНИКИ, КОПИ, ПРОМЫСЛА И ПРОЧ.	Число по- страдавшихъ.			ВЪ ТОМЪ ЧИСЛѢ.									
	Со смертнымъ исходомъ.	Поправившихся.	Всего.	При порохо- стрѣльн. ра- ботахъ и об- ращеніи со взрывчатыми материалами		Отъ обва- ла поро- ды и пр.		Отъ па- денія въ выработ- ку.		Отъ ушиба тяжелыми предметами, поврежденія машин., об- жоговъ и пр.		Отъ дур- наго воз- духа и взрыва газовъ	
				Со смертн. исходомъ.	Поправив- шихся.	Со смертн. исходомъ.	Поправив- шихся.	Со смертн. исходомъ.	Поправив- шихся.	Со смертн. исходомъ.	Поправив- шихся.	Со смертн. исходомъ.	Поправив- шихся.
<i>2-10 округа.</i>													
Руда-Маленецкихъ зав.	1	—	1	—	—	—	—	1	—	—	—	—	
Осицова-Гура	1	2	3	—	—	—	—	1	—	—	2	—	
Ближинскій	1	—	1	—	—	—	—	—	—	—	—	1	
Бодзеховскихъ зав.	1	—	1	—	—	—	—	1	—	—	—	—	
Корытковскіе	1	—	1	—	—	—	—	—	—	—	—	1	
Болеславскіе галмейные рудники.													
Сосновицкаго общ.	1	—	1	—	—	1	—	—	—	—	—	—	
«Иосифъ»	1	1	2	—	—	1	—	—	1	—	—	—	
«Георгъ»	—	1	1	—	1	—	—	—	—	—	—	—	
«Улиссъ»	—	4	4	—	1	—	2	—	1	—	—	—	
«Анна»	—	2	2	—	—	—	—	—	2	—	—	—	
Итого на Польскихъ	8	18	26	—	2	2	2	3	7	1	7	2	
ЮЖНОЙ РОССИИ.													
<i>Югозападный окр.</i>													
Ауэрбаха (ртутн.)	1	1	2	—	—	—	—	—	1	1	—	—	
Криворогского Ак. о-ва	2	6	8	—	4	1	—	1	2	—	—	—	
Аркадьева руд.	—	1	1	—	—	—	—	—	1	—	—	—	
Ростковскій руд.	1	—	1	—	—	1	—	—	—	—	—	—	
Харченко рудн.	1	—	1	—	—	1	—	—	—	—	—	—	
Калачевского (развѣдки)	1	—	1	—	—	—	—	—	—	1	—	—	
Итого на югѣ Россіи	6	8	14	—	4	3	—	1	4	2	—	—	
КАВКАЗСКІЕ.													
Катарскій (мѣдн.)	1	1	2	—	—	—	—	1	—	—	1	—	
Лазаревскій (мѣд.)	—	1	1	—	1	—	—	—	—	—	—	—	
Катарскій (мѣд.)	—	—	—	—	—	—	—	—	—	—	—	—	
Азарьянца	—	1	1	—	1	—	—	—	—	—	—	—	
Алвердскій (мѣд.)	1	—	1	—	—	—	—	—	—	—	—	—	
Теръ-Нерсесова (кобальт.)	1	—	1	—	—	—	—	1	—	—	—	—	
Марганцов. рудники при с. Мгвимеви	1	—	1	—	—	1	—	—	—	—	—	—	
Марганцов. рудники при. с. Шухрути	1	—	1	—	—	1	—	—	—	—	—	—	
Итого на Кавказѣ	5	3	8	—	2	3	—	2	—	—	1	—	

РУДНИКИ, КОПИ, ПРОМЫСЛА И ПРОЧ.	Число пострадавшихъ.			ВЪ ТОМЪ ЧИСЛѢ.									
	Со смертнымъ исходомъ.	Поправившихся.	Всего.	При порохо- стрѣльн. ра- ботахъ и об- ращеніи со взрывчатыми матеріалами.		Отъ обва- ла поро- ды и пр.		Отъ па- денія въ выработ- ку.		Отъ ушиба тяжелыми предметами, поврежденія машин., об- жоговъ и пр.		Отъ дур- наго воз- духа и взрыва газовъ.	
				Со смертн. исходомъ.	Поправив- шихся.	Со смертн. исходомъ.	Поправив- шихся.	Со смертн. исходомъ.	Поправив- шихся.	Со смертн. исходомъ.	Поправив- шихся.	Со смертн. исходомъ.	Поправив- шихся.
СИБИРСКІЕ. Кабинета Его Величества. Зыряновскій	—	1	1	—	—	—	—	—	1	—	—	—	—
Итого на рудникахъ	38	98	136	1	22	16	22	10	18	8	32	3	4
В. Прииски золотые и плати- новые. УРАЛЬСКІЕ. <i>Пермскаго окр.</i> Крестовоздвиженскіе	—	4	4	—	—	—	2	—	—	—	2	—	—
<i>Верхотурскаго окр.</i> Нижне-Тагильск. зав.	2	—	2	—	—	—	—	—	—	—	—	2 ¹⁾	—
Богословскаго зав.	3	1	4	—	—	—	—	—	—	—	—	—	—
Николае-Павдинскихъ зав.	—	—	—	—	—	—	—	—	—	—	—	—	—
Екатерининскій (Южно - Заозерской дачи)	—	—	—	—	—	—	—	—	—	—	—	—	—
На остальныхъ приискахъ Верхотурскаго округа (8) ²⁾	5	9	14	—	1	4	5	—	—	—	3	1	—
<i>Вост.-Екатер. окр.</i> Верхъ-Исетскіе	4	19	23	—	2	2	10	—	5	2	2	—	—
Березовскіе	—	7	7	—	—	—	5	—	1	—	1	—	—
Невьянскіе	—	2	2	—	—	—	2	—	—	—	—	—	—
<i>Зап.-Екат. окр.</i> Соймоновскіе	—	4	4	—	—	—	—	—	—	—	4	—	—
Каслинскіе	—	1	1	—	—	—	1	—	—	—	—	—	—
Уфалейскій	—	1	1	—	—	—	—	—	—	—	—	—	—
Прииски Оренбургскаго окр. (33)	18	46	64 ³⁾	—	11	7	11	4	5	4	6	3	—
Прииски Южн.-Оренб. окр. (2)	—	4	4	—	2	—	—	—	1	—	1	—	—
Итого на Уралѣ	32	98	130	—	16	13	36	4	12	6	19	6	—
СИБИРСКІЕ. а) Кабинета Его Величества. <i>Алтайскаго окр.</i> Риддерскій рудникъ	—	—	—	—	—	—	—	—	—	—	—	—	—
Царево-Александровскій	—	—	—	—	—	—	—	—	—	—	—	—	—

¹⁾ Угорѣли.


²⁾ Число въ скобкахъ обозначаетъ число приисковъ, на которыхъ произошли несчастные случаи.


³⁾ Кромѣ того на 5 приискахъ получены 13 рабочими ушибы безъ поврежденій.

РУДНИКИ, КОПИ, ПРОМЫСЛА И ПРОЧ.	Число пострадавшихъ.			ВЪ ТОМЪ ЧИСЛѢ.									
	Со смертнымъ исходомъ.	Поправившихся.	Всего.	При порохо- стрѣльн. ра- ботахъ и об- ращеніи со взрывчатыми матеріалами.		Отъ обва- ла поро- ды и пр.		Отъ па- денія въ выработ- ку.		Отъ ушиба тяжелыми предметами, поврежденія машин., об- жоговъ и пр.		Отъ дур- наго воз- духа и взрыва газовъ.	
				Со смертн. исходомъ.	Поправив- шихся.	Со смертн. исходомъ.	Поправив- шихся.	Со смертн. исходомъ.	Поправив- шихся.	Со смертн. исходомъ.	Поправив- шихся.	Со смертн. исходомъ.	Поправив- шихся.
Егорьевскій	—	—	—	—	—	—	—	—	—	—	—	—	—
Шарчинскій прискъ	—	1	1	—	—	—	—	—	1	—	—	—	—
<i>Нерчинскаго окр.</i>													
Горбичевскіе	—	1	1	—	—	—	—	—	—	—	1	—	—
Казаковскіе	—	1	1	—	—	—	1	—	—	—	—	—	—
Алгачинской дистанціи	1	—	1	—	—	—	—	1	—	—	—	—	—
Итого на Кабинетскихъ													
	1	3	4	—	—	—	1	1	1	—	1	—	—
б) ЧАСТНЫЕ.													
Приски Томскаго окр. (11)	5	10	15	—	—	5	10	—	—	—	—	—	—
» Юж.-Енисейск. окр. (14)	1	18	19	—	—	1	18	—	—	—	—	—	—
» Ачинско-Минус. окр. (4)	1	4	5	—	—	—	2	—	—	1	2	—	—
» Вост. Забайкальск. окр. (1)	—	1	1	—	—	—	1	—	—	—	—	—	—
» Ленскаго окр. (14)	8	22	30	—	6	—	5	1	—	7	11	—	—
» Амурскаго окр.	1	153	154	с в ѣ д ѣ н і й		н е д о с т а в л е н о							
» Приморскаго окр. (1)	—	37	37	с в ѣ д ѣ н і й		н е д о с т а в л е н о							
Итого на частныхъ													
	16	248	261	—	—	—	—	—	—	—	—	—	—
Итого въ Сибири													
	17	248	265	—	—	—	—	—	—	—	—	—	—
Итого на золотыхъ и пла- тиновыхъ прискахъ													
	49	346	395	—	—	—	—	—	—	—	—	—	—
Каменоломни.													
УРАЛЬСКІЕ.													
ЧАСТНЫЕ.													
<i>Пермскаго окр.</i>													
Бисерская каменнол.	—	1	1	—	—	—	1	—	—	—	—	—	—
Нытвенская	—	1	1	—	—	—	1	—	—	—	—	—	—
Крестовоздвиженская	—	4	4	—	—	—	2	—	—	—	2	—	—
Итого на Уралѣ													
	—	6	6	—	—	—	4	—	—	—	2	—	—
ЗАМОСКОВНЫЕ.													
Ломки фосфоритовъ (Смоленск. губ.)	1	—	1	—	—	—	—	—	—	1	—	—	—
Каменоломни (Курской губ.)	1	—	1	—	—	1	—	—	—	—	—	—	—
Мѣлоломни (Курск. губ.)	2	1	3	—	—	1	1	—	—	1	—	—	—
Добыча глины (Курск. губ.)	1	—	1	—	—	1	—	—	—	—	—	—	—
Ломка асф. камня (Симбирск. губ.)	2	1	3	—	1	2	—	—	—	—	—	—	—
Итого на Замосковъ.													
	7	2	9	—	1	5	1	—	—	2	—	—	—

РУДНИКИ, КОПИ, ПРОМЫСЛА И ПРОЧ.	Число пострадавшихъ.			ВЪ ТОМЪ ЧИСЛѢ.									
	Со смертнымъ исходомъ.	Поправившихся.	В с е г о.	При порохо- стрѣльн. ра- ботахъ и об- ращеніи со взрывчатыми матеріалами.		Отъ обва- ла поро- ды и пр.		Отъ па- денія въ выработ- ку.		Отъ ушиба тяжелыми предметами, поврежденія машин., об- жоговъ и пр.		Отъ дур- наго воз- духа и взрыва газовъ.	
				Со смертн. исходомъ.	Поправив- шихся.	Со смертн. исходомъ.	Поправив- шихся.	Со смертн. исходомъ.	Поправив- шихся.	Со смертн. исходомъ.	Поправив- шихся.	Со смертн. исходомъ.	Поправив- шихся.
ПОЛЬСКІЕ.													
Сромуля (каменная)	—	1	1	—	—	—	1	—	—	—	—	—	—
ЮЖНОЙ РОССИИ.													
Каменоломни Херсонской губ.	8	17	25	—	2	7	13	1	2	—	—	—	—
» Кіевской губ.	8	1	9	—	—	8	1	—	—	—	—	—	—
» Подольской губ.	3	—	3	—	—	3	—	—	—	—	—	—	—
» Бессарабской губ.	1	3	4	—	2	1	1	—	—	—	—	—	—
» Таврической губ.	1	3	7	—	—	3	1	1	—	—	2	—	—
» Екатеринославской губ.	—	1	1	—	—	—	1	—	—	—	—	—	—
Итого на Югѣ Россіи	24	25	49	—	4	22	17	2	2	—	2	—	—
КАВКАЗСКІЯ.													
Каменоломни Елизаветпольской губ.	1	2	3	1	2	—	—	—	—	—	—	—	—
» Ставропольской губ.	1	1	2	—	—	1	1	—	—	—	—	—	—
Итого на Кавказѣ	2	3	5	1	2	1	1	—	—	—	—	—	—
Итого въ каменоломняхъ	33	37	70	1	7	28	24	2	2	2	4	—	—
Д. Нефтяные промысла и соляныя копи.													
ЮЖНОЙ РОССИИ.													
Харламовская сол. копь	1	—	1	1	—	—	—	—	—	—	—	—	—
Брянцевская сол. копь	—	2	2	—	—	—	2	—	—	—	—	—	—
Итого на Югѣ Россіи	1	2	3	1	—	—	2	—	—	—	—	—	—
КАВКАЗСКІЕ.													
Бакинскіе нефт. пром.	16	28	44	1	4	4	1	6	2	2	20	3	1
Ильскій нефт. пром. (Куб. об.).	—	2	2	—	—	—	—	—	—	—	—	—	2
Итого на Кавказѣ	16	30	46	1	4	4	1	6	2	2	20	3	1
СИБИРСКІЕ.													
Алеусскіе сол. оз. Каб. Его Велич.	—	46	14	—	—	—	13 ¹⁾	—	—	—	—	—	2
Итого на нефтян. пром. и соляныхъ коняхъ	17	46	63	2	4	4	16	6	2	2	21	3	3
Всего при горныхъ работахъ	259	789	1048										

1) Порѣзы пластами соли.









ГОРНОЗАВОДСКАЯ
ПРОМЫШЛЕННОСТЬ
РОССІИ



1893

