


11302

Литва  
Южной  
Срещи



6

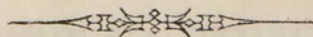






СТАТИСТИКА  
СЛѢПЫХЪ ВЪ РОССІИ

ПО ПЕРЕПИСИ 1886 ГОДА.





STATISTIQUE  
DE L'EMPIRE DE RUSSIE.  
II.

---

STATISTIQUE  
DES AVEUGLES EN RUSSIE

en 1886

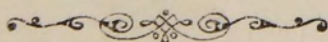
PAR

les rédacteurs du Comité Central de Statistique

W. ALÉNITZINE ET A. SYRNEW.



PUBLICATION  
DU COMITÉ CENTRAL DE STATISTIQUE  
MINISTÈRE DE L'INTÉRIEUR.



ST. PÉTERSBOURG

—  
1888



СТАТИСТИКА  
РОССІЙСКОЙ ИМПЕРІИ.

II.

---

СТАТИСТИКА  
СЛѢПЫХЪ ВЪ РОССІИ  
по переписи 1886 г.

Разработано редакторами Центрального Статистическаго Комитета  
В. Авеницынымъ и А. Сырневымъ.

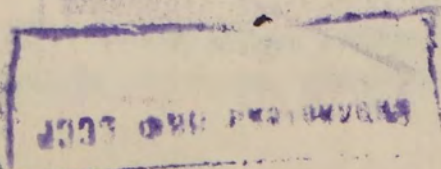


ИЗДАНИЕ  
ЦЕНТРАЛЬНАГО СТАТИСТИЧЕСКАГО КОМИТЕТА  
МИНИСТЕРСТВА ВНУТРЕННИХЪ ДѢЛЪ.



С.-ПЕТЕРБУРГЪ

1888





к

Печатано по распоряженію Г. Министра Внутренних Дѣлъ.

80378

Печатано въ типографіяхъ:

- 1) Н. Н. Стефанова, Коломенская ул., д. № 1.
- 2) Товарищества „Печатня С. П. Яковлева“, Демидовъ пер., д. № 1



## Оглавление.—Table des matières.

	Стр.—Pages.
Предисловіе.—Préface . . . . .	I—III.
Общіе выводы.—Résultats généraux. . . . .	1—36.
I. Общее число слѣпыхъ, по уѣздамъ.—Nombre des aveugles, par districts . . . . .	1—13.
II. Возрастъ слѣпыхъ, по уѣздамъ.—Age des aveugles, par districts	14—39.
III. Національность слѣпыхъ, по уѣздамъ.—Nationalités des aveugles, par districts . . . . .	40—71.
IV. Сословіе слѣпыхъ, по уѣздамъ.—Classes des aveugles, par districts . . . . .	72—81.
V. Семейное состояніе слѣпыхъ, по уѣздамъ.—Etat civil des aveugles, par districts . . . . .	85—97.
VI. Занятія до слѣпоты, по уѣздамъ.—Professions des aveugles avant la cécité, par districts . . . . .	98—123.
VII. Причины слѣпоты, по уѣздамъ.—Causes de cécité, par districts.	124—136.
VIII. Слѣпые по ихъ средствамъ существованія, по уѣздамъ.—Nombre des aveugles d'après leur moyens de subsistance, par districts.	137—149.
IX. Сборъ подаенія слѣпыми, по уѣздамъ.—Mendicité des aveugles, par districts . . . . .	150—163.
X. Общее число слѣпыхъ, по губерніямъ.—Nombre des aveugles, par gouvernements . . . . .	164—165.
XI. Возрастъ слѣпыхъ, по губерніямъ.—Age des aveugles, par gouvernements . . . . .	166—169.
XII. Національность слѣпыхъ, по губерніямъ.—Nationalités des aveugles, par gouvernements. . . . .	170—179.
XIII. Сословіе слѣпыхъ, по губерніямъ.—Classes des aveugles, par gouvernements . . . . .	180—181.
XIV. Семейное состояніе слѣпыхъ, по губерніямъ.—Etat civil des aveugles, par gouvernements . . . . .	182—183.
XV. Занятія до слѣпоты, по губерніямъ.—Professions des aveugles avant la cécité, par gouvernements . . . . .	184—187.



XVI. Причины слѣпоты, по губерніямъ. — Causes de cécité, par gouvernements . . . . .	188—189.
XVII. Слепые по ихъ средствамъ существованія, по губерніямъ.— Nombre des aveugles d'après leur moyens de subsistance, par gouvernements . . . . .	190—191.
XVIII. Сборъ подаенія слѣпыми, по губерніямъ.— Mendicité des aveugles, par gouvernements . . . . .	192—193.
XIX. Занятія въ слѣпотѣ, по губерніямъ.—Occupations des aveugles, par gouvernements . . . . .	194—199.
XX. Возрастъ потери зрѣнія, по губерніямъ. — Age de la perte de la vue, par gouvernements . . . . .	200—207.
XXI. Возрастъ слѣпыхъ и время потери ими зрѣнія.—Age des aveugles avec indication de l'age de la perte de la vue . . . . .	208—209.
XXII. Возрастъ слѣпыхъ и время потери ими зрѣнія по отноше- нію къ 10.000 слѣпыхъ.—Age des aveugles avec indication de l'age de la perte de la vue (sur 10.000) . . . . .	210—211.
Приложенія.—Appendices . . . . .	213—222.



Предлагаемый въ настоящемъ изданіи трудъ Центрального Статистическаго Комитета «Статистика слѣпыхъ въ Россіи» предпринять и исполнить Комитетомъ по предложенію состоящаго подъ Августѣйшимъ покровительствомъ Ея Императорскаго Величества Государыни Императрицы Маріинскаго Попечительства для призрѣнія слѣпыхъ.

Принявъ съ полною готовностію это порученіе, Центральный Статистическій Комитетъ, для выясненія, по возможности вполнѣ, числа слѣпыхъ и ихъ положенія въ средѣ населенія Имперіи, выработалъ программу для собиранія требующихся свѣдѣній и приступилъ къ таковому въ концѣ 1886 года.

Въ виду важности поднятаго вопроса, какъ въ научномъ, такъ и въ практическомъ отношеніи, Комитетъ призналъ особенно необходимымъ прежде всего принять мѣры, коими, съ достаточною увѣренностію, можно было бы достигнуть того, чтобы, по возможности, наименьшее число слѣпыхъ оказалось потеряннымъ для переписи; съ этою главною цѣлью было установлено доставленіе свѣдѣній, какъ положительныхъ, — объ имѣющихся на лицо слѣпыхъ, — по городскимъ поселеніямъ, сельскимъ обществамъ и поселкамъ, находящимся на территоріи данной волости, но не входящимъ въ составъ ея (различные поселки землевладѣльцевъ и пр.), такъ и свѣдѣній отрицательныхъ, т. е., объ отсутствіи слѣпыхъ въ данной мѣстности. Дабы полнѣе обезпечить успѣхъ переписи, къ участію въ дѣлѣ обслѣдованія, кромѣ должностныхъ лицъ и органовъ Министерства Внутреннихъ Дѣлъ, были приглашаемы городскіе и земскіе мѣстные дѣятели, врачи, духовенство и, главнымъ образомъ, находящіеся во всѣхъ губерніяхъ уполномоченные Маріинскаго Попечительства. Разработка матеріала, по мѣрѣ поступленія такового изъ губерній, начата была въ апрѣлѣ 1887 года.

Выпуская нынѣ въ печати сводъ результатовъ обслѣдованія, Комитетъ не видитъ основаній сомнѣваться въ томъ, что предпринятая имъ работа достигла своей цѣли съ совершеннымъ успѣхомъ.



Центральный Статистический Комитетъ, при выработкѣ программы, имѣлъ въ виду захватить вопросъ возможно шире, не загромождая, однако, вопросныхъ листковъ массою мелкихъ вопросовъ второстепеннаго значенія, хотя и имѣющихъ, безспорно, научный, — въ иныхъ случаяхъ, можетъ быть, также и нѣкоторый практическій, — интересъ, дабы, съ одной стороны, не обременять излишнимъ трудомъ исполнительныя учрежденія и лицъ, долженствовавшихъ давать отвѣты, а съ другой, — и самому получить возможность выработать общую картину данныхъ о слѣпотѣ въ Имперіи, дѣйствительно, въ основныхъ и самыхъ существенныхъ, — преимущественно въ практическомъ отношеніи, — чертахъ, не затемняя и не осложняя ея множествомъ подробностей.

Въ силу этого, Комитетъ даетъ въ предлагаемой работѣ, касающейся 50 губерній Европейской Россіи, 10 губерній Царства Польскаго и всего Кавказа, — т. е., тѣхъ мѣстностей Имперіи, гдѣ, вслѣдствіе современной организациі статистическихъ учреждений, большинство статистическихъ обследованій можетъ быть произведено съ достаточною увѣренностію въ успѣхѣ и безъ особыхъ замедленій, — свѣдѣнія, по уѣздамъ и по губерніямъ, о числѣ слѣпыхъ, возрастѣ ихъ, національности, семейномъ положеніи, занятіяхъ до слѣпоты и въ слѣпотѣ, о средствахъ существованія и о слѣпыхъ, собирающихъ подаяніе, а также, общія для всего обследованнаго пространства, цифры о возрастѣ, въ которомъ слѣпые потеряли зрѣніе.

Обстоятельства производства настоящаго обследования, имѣвшаго, въ основаніи, собственно практическія цѣли, къ сожалѣнію, исключали возможность обоснованія работы на строгихъ началахъ врачебной науки.

Но это общая судьба административныхъ изслѣдованій этого предмета даже и на западѣ. Необходимость быстроты производства подобныхъ обследованій для административныхъ цѣлей представляется, прежде всего, обстоятельствомъ, трудно совмѣстимымъ съ необходимостью спокойной основательности при изслѣдованіяхъ, предпринимаемыхъ для цѣлей научныхъ.

Тѣмъ не менѣе, Центральный Статистический Комитетъ сохраняетъ твердую увѣренность, что, не взирая на это обстоятельство, обнаругуемая имъ нынѣ свѣдѣнія, имѣютъ также и большую научную важность, ибо, хотя и существуютъ этюды по слѣпымъ и слѣпотѣ для различныхъ (немногихъ) мѣстностей Имперіи, — настоящій матеріалъ вполнѣ новъ и охватываетъ вопросъ со многихъ сторонъ.

Что же касается степени точности самыхъ цифръ настоящей работы,



то Центральный Статистический Комитетъ не находитъ причинъ считать ихъ почему-либо недостаточными. Такъ какъ Центральному Комитету были доставлены изъ разныхъ мѣстностей матеріалы обследованій, произведенныхъ уполномоченными Мариинскаго Попечительства въ завѣдываемыхъ ими районахъ, то Комитетъ, контролируя этими данными матеріалъ, поступавшій отъ органовъ Министерства Внутреннихъ Дѣлъ, не разъ имѣлъ случай убѣдиться въ достаточной точности свѣдѣній. Возможные пропуски отдѣльныхъ случаевъ слѣпоты во время переписи, при указанномъ выше контрольномъ приѣмѣ, принятомъ при производствѣ обследования, не могутъ имѣть никакого практически важнаго значенія, и Комитетъ считаетъ себя вправѣ впередъ отклонить отъ себя всякія возраженія и соображенія о неточности данныхъ, какъ истекающія въ большинствѣ случаевъ изъ недоразумѣнія относительно практики статистическаго дѣла въ Имперіи.

Разработка собраннаго при обследованіи матеріала выполнена старшими редакторами Центрального Статистическаго Комитета В. Д. Аленцинымъ и А. А. Сырневымъ.

---

Апрѣль, 1886 года.







Обслѣдованіе слѣпыхъ Имперіи, не видящихъ ничего на оба глаза,—результаты котораго представляетъ настоящая работа,—было произведено съ цѣлями административными, но отнюдь не медицинскими. Задачею его было опредѣленіе количества слѣпыхъ лицъ среди населенія Имперіи, положенія ихъ вообще и распространенія слѣпоты по территоріи Имперіи, въ предѣлахъ обслѣдованія. Поэтому, хотя вопросъ о причинахъ слѣпоты и былъ затронутъ при обслѣдованіи, но однако, лишь въ смыслѣ фактора, вызвавшаго страданіе глазъ или обусловившаго потерю зрѣнія, а не въ смыслѣ патологическаго момента слѣпоты.

Кромѣ того, настоящая работа, будучи первымъ опытомъ статистики слѣпоты въ Имперіи, является, во всякомъ случаѣ опытомъ статистики не абсолютно слѣпыхъ,—хотя бы они и не видѣли ничего на оба глаза, т. е., такихъ слѣпыхъ, у которыхъ тотъ или другой патологическій процессъ въ зрительномъ органѣ достигъ окончательнаго предѣла, но слѣпыхъ, употребляя терминъ Магнуса <sup>1)</sup>, въ гражданскомъ смыслѣ понятія.

Первое обстоятельство составляетъ несомѣнный недочетъ въ работѣ,—въ значительной мѣрѣ уменьшающій ея приложимость для цѣлей науки, хотя неизбѣжный по самому существу дѣла. Достаточно точное уясненіе патологическихъ моментовъ слѣпоты при производствѣ обслѣдованія слѣпыхъ потребовало бы очень широкой организациі механизма переноса, для чего, въ свою очередь, нужны были бы средства, какими административныя статистическія учрежденія не располагаютъ; и наконецъ, потребовалось бы столько времени, сколько не можетъ быть допущено въ практикѣ административнаго дѣла, требующей быстрого отвѣта на вопросы.

Катцъ <sup>2)</sup> и Кершбаумеръ <sup>3)</sup>, работавшіе по вопросу о причинахъ слѣпоты въ округахъ Потсдамскомъ и Франкфуртскомъ (на Одерѣ) и въ герцогствѣ Зальцбургѣ, нашли возможнымъ пользоваться такимъ приемомъ: уяснивши составъ слѣпыхъ въ мѣстности, по свѣдѣніямъ администраціи, они затѣмъ, осматривали сами лично однихъ слѣпыхъ, которыхъ было можно, на установленныхъ сборныхъ пунктахъ, или же—другихъ, на мѣстахъ ихъ жительства,—въ видахъ надлежащаго опредѣленія патологическаго момента слѣпоты. Такимъ приемомъ, т. е., личнымъ осмотромъ слѣпыхъ въ волостныхъ правленіяхъ, пользовался и д-ръ В. С. Сергіевъ <sup>4)</sup> при изученіи явленій слѣпоты въ Нолинскомъ уѣздѣ, Вятской губерніи. Конечно, этотъ способъ единственно правильный и возможный.

<sup>1)</sup> Magnus Hugo. Die Blindheit, ihre Entstehung und ihre Verhütung. Breslau. 1883. S. 2.

<sup>2)</sup> Katz. Bericht über die Blinden der Regierungsbezirke Potsdam und Frankfurt a. O. Vierteljahresschrift für gerichtliche Medicin und öffentl. Sanitätswesen. 1877. Bd. XXVII S. 484—509

<sup>3)</sup> Kerschbaumer. Die Blinden des Herzogthums Salzburg. Wiesbaden. 1886.

<sup>4)</sup> Сергіевъ. Слепота и ея причины среди крестьянскаго населенія Нолинскаго уѣзда, Вятской губерніи. Diss. inaug. СПб. 1887.



Но легко представить себѣ, что, давая въ рукахъ отдѣльныхъ, свободно дѣйствующихъ, изслѣдователей удовлетворительные результаты, этотъ приемъ не могъ быть примѣненъ на такомъ огромномъ пространствѣ, какова территорія Имперіи, ибо примѣненіе его потребовало бы привлеченія къ обязательному дѣлу разомъ массы врачей (не менѣе 760 чел.<sup>1)</sup>, причемъ необходимо было бы, чтобы каждый изъ нихъ былъ достаточно свѣдущъ въ офтальміатріи, давно уже разросшейся настолько, что основательное обладаніе ея методами требуетъ спеціализаціи. Можетъ быть, правда, большинство врачей оказалось бы и на высотѣ такой задачи, какъ правильное распознаваніе болѣзни, обусловившей причину потери зрѣнія, но въ тоже время легко могло бы случиться, что данныя въ результатѣ вышли бы не соизмѣримыми, и при сводѣ пришлось бы считать за одно и тоже, по достоинству, какъ діагнозы настоящихъ спеціалистовъ, такъ и врачей, которые по обязанности исполнили бы задачу, чуждую круга ихъ нормальной дѣятельности.

Подробно говорить о томъ, какія затраты необходимо было бы сдѣлать, чтобы созвать такую армію врачей, какъ отозвалось бы отвлеченіе ихъ отъ обычныхъ обязательныхъ служебныхъ занятій во ввѣренныхъ ихъ попеченію мѣстностяхъ, да, наконецъ, на сколько это было бы просто возможно, едва ли представляется необходимымъ.

Въ силу этого, конечно, необходимо было при предпринимавшейся перрешіи оставить въ сторонѣ, прямо и безусловно, всякую надежду на опредѣленіе патологическихъ моментовъ потери зрѣнія съ помощью врача и, по неволѣ, ограничиться лишь вопросомъ о томъ, что считали причиною своей слѣпоты сами слѣпые (или какъ опредѣлялась она для нихъ другими лицами, дававшими вмѣсто нихъ отвѣты). Хотя научныя достоинства подобнаго матеріала, безспорно, вовсе не таковы, какихъ желаетъ наука о болѣзняхъ глаза, но тѣмъ не менѣе, онъ все таки можетъ годиться для нѣкоторыхъ общихъ соображеній этиологическаго характера.

Но насколько существененъ этотъ первый недочетъ въ настоящей работѣ, настолько же не имѣетъ практическаго значенія то обстоятельство, что она представляетъ опытъ статистики не абсолютно, а лишь граждански-слѣпыхъ.

Какъ не велика вытекающая изъ этого погрѣшность, легко видѣть изъ дѣлаемой Магнусомъ<sup>2)</sup> мѣткой характеристики понятія о слѣпотѣ. «Повседневная жизнь», говоритъ Магнусъ, «обращаетъ вниманіе именно лишь на степень функциональнаго разстройства органа зрѣнія; но если оно столь значительно, что глазъ не въ состояніи болѣе исполнять всѣхъ, даже самыхъ скромныхъ требованій, которыя обыденная жизнь предъявляетъ всякому индивидууму, то такой глазъ считается уже прямо за слѣпой. И я думаю, что общество вполне право при такомъ болѣе широкомъ понятіи о слѣпотѣ. Дѣло въ томъ, что для нуждъ повседневной жизни каждый глазъ, разъ онъ сдѣлался абсолютно неспособнымъ къ службѣ, совсѣмъ тождественъ съ глазомъ слѣпымъ и въ научномъ смыслѣ. Способенъ ли еще, и на сколько, глазъ воспринимать свѣтъ, или даже онъ еще въ состояніи

<sup>1)</sup> Считаю лишь число уѣздовъ, безотносительно къ ихъ прогяженію и количеству слѣпыхъ, а стало быть, оставляя въ сторонѣ вопросъ о необходимомъ для осмотра ихъ времени.

<sup>2)</sup> Magnus. Ibid. S. 4—6.



различать болѣе крупные предметы на незначительномъ разстояніи, — все таки въ абсолютной неспособности къ исполненію всякаго гражданскаго занятія, требующаго зрячаго глаза, — разъ она возникла, — нельзя больше измѣнить ничего. Поэтому, проф. Шмидтъ—Римплеръ (Ueber Blindsein. S. 11) вполне правъ, говоря: — также и тѣ, которые еще могутъ распознавать число рукъ и совершенно вблизи даже еще считать пальцы, стоятъ, въ практической оцѣнкѣ ихъ зрительныхъ способностей, совершенно на одномъ уровнѣ со слѣпыми. Въ силу этого, мы и находимъ себя вполне вправѣ глазъ съ такими свойствами въ его гражданской способности къ службѣ, если мы выразимся такъ, разсматривать наравнѣ съ амавротическимъ. Выраженіе Беера (Einladungsschrift zur Eröffnung der Klinik für die Augenkrankheiten in Wien im Jänner, 1813): «Слѣпой есть граждански мертвый», имѣетъ для амавротическаго глаза не больше значенія, чѣмъ для глаза, сдѣлавшагося абсолютно неспособнымъ ни къ какой работѣ».

Съ этимъ взглядомъ Магнуса, безъ сомнѣнія, нельзя не согласиться.

Далѣе, слѣдуетъ упомянуть еще объ одномъ недочетѣ въ матеріалахъ, протекающемъ отъ той же причины, т. е., отъ того, что каждый слѣпой не могъ быть освидѣтельствованъ врачомъ, а именно о томъ, что въ показаніяхъ «слѣпыхъ отъ рожденія», когда онѣ уже даны были въ этомъ видѣ, нельзя было разобрать для отдѣленія настоящихъ слѣпорожденныхъ отъ ослѣвшихъ вскорѣ послѣ рожденія. Поэтому, рубрика врожденной слѣпоты, по необходимости, заключаетъ въ себѣ вовсе не однихъ только дѣйствительно слѣпорожденныхъ, а навѣрное, — и даже главнымъ образомъ, — содержитъ ослѣвшихъ вскорѣ послѣ рожденія: — жертвы *Blennorrhoea neonatorum* должны считаться въ этой цифрѣ въ большомъ числѣ. Но этотъ недочетъ, къ сожалѣнію, долженъ быть принятъ во всемъ его значеніи.

Что же касается остальнаго, то можно сказать съ увѣренностью, что данныя обследованія 1886 года представляютъ вообще матеріалъ весьма точный и удовлетворительный.

Самый способъ собиранія свѣдѣній для настоящей работы въ значительной мѣрѣ долженъ былъ предохранить матеріалъ отъ грубыхъ пропусковъ и неточностей, ибо свѣдѣнія о слѣпыхъ, были затребованы не въ видѣ только положительныхъ отвѣтовъ о слѣпыхъ на рядъ вопросовъ вопроснаго листа <sup>1)</sup>, но, — въ видахъ того, чтобы отдѣльные лица не ускользнули отъ вниманія исполнительныхъ учреждений, — сельскія общества, города, а для лицъ, живущихъ во владѣльческихъ усадьбахъ, на фабрикахъ и т. д., и непринадлежащихъ къ сельскимъ обществамъ, — волостныя правленія обязаны были опредѣленно указывать, что въ данномъ сельскомъ обществѣ, городѣ или волости, (для указанныхъ лицъ), слѣпыхъ нѣтъ, — если ихъ въ дѣйствительности не оказывалось. Этимъ путемъ устанавливался достаточно отчетливый контроль для того, чтобы исключить произволъ въ дѣлѣ внесенія въ списки наличныхъ слѣпыхъ.

Слѣпой представляетъ явленіе столь замѣтное въ обществѣ, что не только не можетъ остаться (въ деревняхъ, въ небольшихъ городахъ и т. д.) не замѣченнымъ, но обыкновенно всегда хорошо извѣстенъ, такъ что, напр.,

---

<sup>1)</sup> Въ приложеніяхъ въ концѣ книжки, помѣщены, какъ форма вопроснаго листа такъ и копія циркуляра, которымъ предлагалось губернскимъ статистическимъ учреждениямъ Министерства Внутреннихъ Дѣлъ приступить къ производству обследованія.



сельское общество, будучи обязаннымъ отвѣчать также и на вопросъ, что слѣпыхъ нѣтъ въ немъ, никакъ не могло дать отрицательнаго отвѣта, разъ слѣпой или слѣпые находились бы въ его средѣ. Убѣдиться же въ томъ, что все сельскія и городскія общества дали соотвѣтствующіе положительные или отрицательные отвѣты, и затребовать пополненія недостающаго въ матеріалѣ—дѣло слишкомъ простое <sup>1)</sup>. Въ силу этого, можно имѣть полную увѣренность, что, если, можетъ быть, иныя лица и ускользнули при переписи изъ счета, то это должно быть отнесено къ разряду ничтожныхъ и рѣдкихъ случайностей, которыя не могутъ оказывать никакого вліянія на результаты.

Во всякомъ случаѣ, принимая во вниманіе, что настоящее обследованіе произведено среди весьма разнообразнаго въ племенномъ отношеніи населенія столь обширной части территоріи Имперіи, какова Европейская Россія въ составѣ 50 губерній, губерній Царства Польскаго и Кавказскій Край, и заключаетъ данныя почти по 190.000 слѣпыхъ, можно смѣло утверждать, что предлагаемая работа вноситъ единственныя, въ своемъ родѣ, по богатству свѣдѣнія и при томъ въ первый разъ <sup>2)</sup>, отвѣчаетъ на крупный вопросъ отечественной статистики, уясняя въ тоже время, для цѣлей практическихъ, важнѣйшіе моменты положенія одной изъ самыхъ несчастныхъ и наиболѣе нуждающихся въ помощи частей населенія. Не слѣдуетъ упускать изъ вида, что до сихъ поръ познанія о слѣпыхъ Россіи находились вполнѣ въ безнадежномъ состояніи, — какъ показываетъ уже одна возможность недавняго спора между представителями врачебной науки о самомъ первоначальномъ пунктѣ вопроса, — о числѣ слѣпыхъ, причемъ разность въ указаніяхъ колебалась между 1 слѣпымъ на 100 человекъ и 1 слѣпымъ на 600 человекъ мужинъ призывнаго возраста.

По вопросу о географическомъ распространеніи слѣпоты настоящая работа представитъ къ услугамъ, какъ отечественныхъ, такъ и европейскихъ ученыхъ, безъ сомнѣнія, весьма цѣнныя данныя.

## 1. Число слѣпыхъ въ Европейской Россіи и на Кавказѣ.

Общее число слѣпыхъ, опредѣленное при настоящемъ обследованіи, — въ предѣлахъ 50 губерній Европейской Россіи, губерній Царства Польскаго и Кавказскаго Края, представляетъ цифру въ 189.872 чел. обоого пола.

Изъ нихъ мужинъ—94.056 чел. и женщинъ—95.816 чел.

На 10.000 чел. населенія обследованныхъ частей Имперіи приходится, поэтому, 20 чел. слѣпыхъ обоого пола, на 10.000 чел., мужскаго населенія 19 слѣпыхъ мужинъ и на 10.000 чел. женскаго 20 слѣпыхъ женщинъ.

Изъ числа всехъ слѣпыхъ 173.745 чел., — въ томъ числѣ 85.741 мужинъ и 88.004 женщинъ, — приходится на 50 губерній Европейской Россіи; 5.353 чел., — мужинъ 2.715 и женщинъ 2.638, — входятъ въ составъ населенія губерній Царства Польскаго; и 10.774 чел. слѣпыхъ, — мужинъ 5.600 и женщинъ 5.174, — находится среди населенія Кавказскаго края.

<sup>1)</sup> Хотя по г. Перми и Ирбити (Пермской губ.) свѣдѣнія не прибыли своевременно, почему по этимъ городамъ въ напечатанныхъ данныхъ существуетъ пропускъ.

<sup>2)</sup> Литературу предмета см. у Дьяконова „Статистика слѣпоты“, Москва, 1888 г., Магнуса, *op. cit.*, и Кершбаумера, *op. cit.*



На 10.000 населенія 50 губерній Европейской Россіи слѣпыхъ обоого пола насчитывается 21 чел., равно какъ мужчинъ, такъ и женщинъ на 10.000 чел. мужскаго и женскаго населенія.

Въ губерніяхъ Царства Польскаго слѣпотою страдаетъ, какъ между мужчинами, такъ и между женщинами (а слѣдовательно, тоже относится и ко всему населенію) около 7 человекъ на 10.000 жит.

Среди населенія Кавказскаго края на 10.000 чел. населенія обоого пола опредѣляется около 15 чел. слѣпыхъ; на 10.000 мужчинъ приходится болѣе 15 слѣпыхъ мужчинъ и на 10.000 чел. женщинъ около 14 слѣпыхъ женщинъ.

Такимъ образомъ, эти цифры сразу устанавливають весьма знаменательный фактъ, что изъ названныхъ трехъ районовъ губерніи Царства Польскаго отличаются наименьшимъ, а губерніи Европейской Россіи наибольшимъ распространеніемъ слѣпоты. Кавказскій Край занимаетъ средину.

Сравнительно другъ съ другомъ, если принять показатель слѣпоты для губерній Царства Польскаго за единицу, оказывается, что слѣпота на Кавказѣ приблизительно в двое, а въ Европейской Россіи ровно в три выше, чѣмъ въ губерніяхъ Царства Польскаго.

Показатели мужской и женской слѣпоты для 50 губерній Европейской Россіи и для губерній Царства Польскаго получаются одинаковыми, а для Кавказскаго края показатель мужской слѣпоты выше женскаго.

Что касается различій въ степени распространенія слѣпоты въ городахъ и внѣ городовъ, то въ общемъ, для населенія всего обслѣдованнаго пространства Имперіи обнаруживается, что въ городахъ показатель слѣпоты опредѣляется, какъ для мужчинъ, такъ и для женщинъ, 10 человекъ на 10.000 мужскаго или женскаго населенія а въ уѣздахъ 21 человекъ, т. е., что, слѣдовательно, слѣпота въ уѣздахъ болѣе, чѣмъ в двое выше, нежели въ городахъ.

Для 50 губерній Европейской Россіи показатель слѣпоты остается почти тѣмъ же,—немного выше,—а именно: для городовъ 10 мужчинъ на 10.000 мужскаго и 11 женщинъ на 10.000 женскаго населенія, а для уѣздовъ безъ городовъ, для того и другого пола, 23 человекъ, т. е., показатель слѣпоты въ уѣздахъ, по отношенію къ городскому въ 50 губерніяхъ Европейской Россіи выше, чѣмъ показатель слѣпоты въ уѣздахъ, получающійся для всего обслѣдованнаго пространства, и при томъ показатель слѣпоты въ уѣздахъ выше городскаго для мужчинъ, ибо показатель слѣпоты для женщинъ въ городахъ выше, чѣмъ для мужчинъ.

Въ губерніяхъ Царства Польскаго на 10.000 чел. мужскаго населенія городовъ приходится 6, а на тоже число женщинъ 5 слѣпыхъ; въ уѣздахъ же показатель слѣпоты для обоихъ половъ возрастаетъ до 7 человекъ на 10.000 жит. Такимъ образомъ, слѣпота въ уѣздахъ и здѣсь оказывается выше, чѣмъ въ городахъ, хотя разница весьма невелика, и въ этомъ отношеніи не представляется никакого соответствія, какъ со всѣмъ обслѣдованнымъ пространствомъ Имперіи, такъ и съ 50 губерніями Европейской Россіи.

Въ Кавказскомъ краѣ на 10.000 чел. мужскаго населенія въ городахъ приходится 11 и въ уѣздахъ 15, а на тоже число женщинъ въ городахъ 8 и въ уѣздахъ 16 слѣпыхъ. Стало быть, въ этомъ районѣ показатель



женской слѣпоты въ городахъ вдвое ниже, чѣмъ въ уѣздахъ, а показатель мужской—въ городахъ составляетъ немного болѣе двухъ третей показателя для уѣздовъ. При этомъ, показатель слѣпоты для женщинъ въ городахъ значительно ниже, чѣмъ для мужчинъ, а въ уѣздахъ выше, хотя и незначительно.

## 2) Географическое распространение слѣпоты.

Въ отношеніи географическаго распространенія слѣпоты въ Европейской Россіи прежде всего бросается въ глаза яркій и весьма замѣчательный фактъ, что сѣверо-востокъ Европейской Россіи отличается бѣльшимъ распространеніемъ слѣпоты сравнительно съ юго-западомъ, что, впрочемъ, въ первичныхъ и основныхъ чертахъ выясняется уже изъ указаннаго выше. Нѣкоторая линія, проходящая, въ общемъ, по направленію съ юго-востока на сѣверо-западъ, по границамъ (южной, западной или сѣверной) уѣздовъ: Николаевскаго, Саратовскаго, Аткарскаго, Сердобскаго (Саратовской губ.), Чембарскаго (Пензенской губ.), Моршанскаго, Спасскаго, Темниковскаго (Тамбовской губ.), Меленковскаго, Судогодскаго (Владимірской губ.), Егорьевскаго (Рязанской губ.), Ковровскаго, Суздальскаго, Юрьевецкаго, Переяславскаго (Владимірской губ.), Нерехотскаго, Костромскаго (Костромской губ.), Даниловскаго, Романо-Борисоглѣбскаго, Рыбинскаго, Пошехонскаго (Ярославской губ.), Весьегонскаго (Тверской губ.), Череповецкаго, Кирилловскаго (Новгородской губ.), Вытегорскаго, Лодейно-польскаго, Олонецкаго, Петрозаводскаго, Повѣнецкаго, (Олонецкой губ.), Кемскаго и Кольскаго (Архангельской губ.), дѣлитъ, территорію Европейской Россіи (50 губерній собственно Европейской Россіи и 10 губерній Царства Польскаго вмѣстѣ) на двѣ части.

Изъ нихъ въ сѣверо-восточной части показатель слѣпоты опредѣляется не менѣе, чѣмъ 0,21‰, или 21 чел. на 10.000 населенія, при чемъ участки съ меньшимъ содержаніемъ слѣпныхъ въ составѣ населенія являются спорадически разсѣянными въ массѣ болѣе подверженнаго слѣпотѣ населенія, а именно уѣзды: Архангельскій, Шенкурскій (Архангельской губ.), Вельскій, Сольвычегодскій, Никольскій (Вологодской губ.), Пермскій, Верхотурскій, Ирбитскій (Пермской губ.) и Орскій (Оренбургской губ.), — всего 9 уѣздовъ, гдѣ число слѣпныхъ на 10.000 жит. опредѣляется отъ 11 до 20 чел. (0,11‰—0,20‰).

Въ юго-западной же части, на оборотъ, показатель слѣпоты, въ общемъ, ниже 21 чел. на 10.000 жит., и здѣсь, въ свою очередь, спорадически разсѣянными среди болѣе здороваго глазами населенія оказываются участки, съ населеніемъ, болѣе подверженнымъ слѣпотѣ, при чемъ мелкіе участки расположены въ южной части Европейской Россіи по направленію нѣкоторой линіи, идущей съ сѣверо-востока на юго-западъ,—къ сѣверу и югу отъ параллели 50° сѣвер. шир.,—вообще не въ большомъ разстояніи отъ нея по обѣ стороны. Эти изолированные другъ отъ друга участки составляютъ, считая отъ сѣверо-востока къ юго-западу, уѣздами: Новохоперскимъ (Воронежской губ.), затѣмъ Бирюченскимъ и Островскимъ (тоже Воронежской губ.); далѣе,—Льговскимъ, Обоянскимъ, Суджанскимъ, Грайворонскимъ (Курской губ.), Богодуховскимъ (Харьковской губ.),



Зеньковскимъ, Миргородскимъ и Хорольскимъ (Полтавской губ.), и потомъ—лежащимъ отдѣльно Константиноградскимъ уѣздомъ; далѣе же, за ними слѣдуетъ участокъ, слагающійся изъ уѣздовъ: Каневского, Таращанскаго, Сквирскаго, Липовецкаго, Уманскаго (Кіевской губ.), Гайсинскаго и Балтскаго (Подольской губ.); еще далѣе, обособленно лежатъ Проскуровскій (Каменецъ-Подольской губ.) и Заславскій (Волынской губ.) уѣзды, — всего 21 уѣздъ. Кромѣ этихъ мелкихъ участковъ, показатель слѣпноты оказывается повышеннымъ еще въ обширномъ районѣ, расположенномъ въ пространствѣ, приблизительно, между р. Волховомъ (съ востока), областью верховьевъ р. Десны и Дона (съ юга) и р. Западною Двиною (съ запада), и тянущемся къ Балтійскому морю въ направленіи съ юго-востока на сѣверо-западъ, т. е., длинная ось его, въ общемъ, приблизительно параллельна направленію указанной выше границы между сѣверо-восточною частию Европейской Россіи, — съ преобладающимъ показателемъ слѣпноты не менѣе 21 чел. на 10.000 жит., — и юго-западною, — съ преобладающимъ меньшимъ показателемъ. Въ этомъ районѣ исключеніемъ является только Витебскій уѣздъ, гдѣ слѣпныхъ менѣе 21 чел. на 10.000 жит. Центромъ же является Краснинскій уѣздъ (Смоленской губ.), въ которомъ показатель слѣпноты достигаетъ максимум'а, т. е., свыше 50 чел. слѣпныхъ на 10.000 жит.

Переходя, затѣмъ, къ частностямъ, можно замѣтить, что въ сѣверо-восточной части Европейской Россіи, опредѣляемой указанною границею, наибольшее, относительно къ населенію, число слѣпныхъ, — свыше 50 чел. на 10.000 жит., — является въ уѣздахъ: Глазовскомъ (Вятской губ.), Царевкоксшайскомъ, Чебоксарскомъ, Цивильскомъ (Казанской губ.), Буинскомъ (Симбирской губ.), Бугурусланскомъ (Самарской губ.), Хвалынскомъ (Саратовской губ.) и, на крайнемъ сѣверѣ, Кольскомъ уѣздѣ (Архангельской губ.), — всего въ 8 уѣздахъ. Въ юго-западной же части Европейской Россіи столь высокій показатель слѣпноты оказывается, какъ указано выше, въ одномъ Краснинскомъ уѣздѣ.

Населеніе въ этихъ уѣздахъ, въ суммѣ, простирается:

Въ 8 уѣздахъ сѣверо-восточной части.	Въ 1 уѣздѣ юго-западной части.
до 1.407.274 чел.	83.604 чел.,
а всего до 1.490.878 чел.	

Далѣе, съ показателемъ слѣпноты отъ 41 до 50 чел. на 10.000 жит. оказываются въ сѣверо-восточной части Европейской Россіи уѣзды: Кадниковскій (Вологодской губ.), Варнавинскій (Костромской губ.), Семеновскій (Нижегородской губ.), Малмыжскій, Сарapulьскій (Вятской губ.), Спасскій, Ядринскій (Казанской губ.), Ставропольскій (Самарской губ.), Сенгилеевскій (Симбирской губ.) и Кузнецкій (Саратовской губ.), — всего 10 уѣздовъ, а въ юго-западной—уѣзды: Бѣльскій (Смоленской губ.), Чаусскій, Быховскій, Чериковскій и Климовичскій (Могилевской губ.), всего 5 уѣздовъ, — при населеніи, въ общемъ:

Въ 10 уѣздахъ сѣверо-восточной части.	Въ 5-ти уѣздахъ юго-западной части.
1.852.022 чел.	490.625 чел.,
а всего 2.342.647 чел.	



Отъ 30 до 40 чел. слѣпыхъ на 10.000 чел. населенія въ сѣверо-восточной части Европейской Россіи даютъ уѣзды: Кемскій, Холмогорскій (Архангельской губ.), Олонецкій, Каргопольскій (Олонецкой губ.), Кирилловскій (Новгородской губ.), Грязовецкій, Устьсысольскій (Вологодской губ.), Чердынскій (Пермской губ.), Ветлужскій, Макарьевскій, Юрьевецкій (Костромской губ.), Судогодскій, Гороховецкій (Владимірской губ.), Балахнинскій, Макарьевскій, Сергіевскій, Лукояновскій (Нижегородской губ.), Нолинскій, Уржумскій, Елабужскій (Вятской губ.), Свіяжскій, Тетюшскій, Лаишевскій, Мамадышскій, Чистопольскій (Казанской губ.), всѣ уѣзды Уфимской губерніи, Бугульминскій, Самарскій (Самарской губ.), Сызранскій, Симбирскій, Курмышскій (Симбирской губ.), Инсарскій, Саранскій, Мокшанскій, Чембарскій (Пензенской губ.) и Петровскій (Саратовской губ.), — всего 41 уѣздъ. Въ юго-западной части тотъ же показатель слѣпоты оказывается въ уѣздахъ: Феллинскомъ (Лифляндской губ.), Порховскомъ, Опочецкомъ, Великолуцкомъ, Холмскомъ, Торопецкомъ (Псковской губ.), Дисненскомъ (Виленской губ.), Лепельскомъ, Велижскомъ (Витебской губ.), Сѣннинскомъ, Оршанскомъ, Могилевскомъ, Горецкомъ, Мстиславскомъ, Рогачевскомъ (Могилевской губ.), Порѣчскомъ, Духовщинскомъ, Рославльскомъ, Ельнинскомъ, Юхновскомъ (Смоленской губ.), Суражскомъ и Мглинскомъ (Черниговской губ.), — всего 22 уѣзда.

Въ общей суммѣ населеніе въ этихъ уѣздахъ достигаетъ:

Въ 41 уѣздѣ сѣверо-восточной части.

Въ 22 уѣздахъ юго-западной части.

7.131.629 чел.

2.508.918 чел.,

а всего 9.640.547 чел.

Эти уѣзды и составляютъ область наибольшей слѣпоты въ Европейской Россіи.

Въ остальной части Европейской Россіи отъ 21 до 30 чел. слѣпыхъ на 10.000 жит. оказывается въ сѣверо-восточной части въ 78, а въ юго-западной въ 69 уѣздахъ, при населеніи:

Въ 69 уѣздахъ сѣверо-восточной части.

Въ 69 уѣздахъ юго-западной части.

12.692.927 чел.

9.331.788 чел.,

а всего 22.024.715 чел.

Отъ 11 до 20 чел. слѣпыхъ на 10.000 жит. представляютъ въ сѣверо-восточной части 10, а въ юго-западной 228 уѣздовъ. Населеніе въ нихъ, въ суммѣ, слѣдующее:

Въ 10 уѣздахъ сѣверо-восточной части.

Въ 228 уѣздахъ юго-западной части.

1.284.719 чел.

37.320.160 чел.,

а всего 38.604.879 чел.

Отъ 1 до 10 чел. слѣпыхъ на 10.000 жит. не оказывается ни въ одномъ уѣздѣ въ сѣверо-восточной части; но въ юго-западной части этимъ показателемъ слѣпоты характеризуется 112 уѣздовъ, съ населеніемъ, въ суммѣ, въ 15.245.925 чел.

При этомъ въ высшей степени заслуживаетъ вниманія, что область



губерній Царства Польскаго почти вся сплошь принадлежит къ полюсу наименьшей слѣпоты, т. е., характеризуется показателемъ отъ 1 до 10 чел. слѣпыхъ на 10.000 жит., и лишь въ двухъ уѣздахъ, а именно, — въ Кѣлецкомъ и Томашевскомъ, онъ оказывается выше, — но, во всякомъ случаѣ, ближайшимъ высшимъ, т. е., отъ 11 до 20 чел. на 10.000 жителей.

Если сопоставить теперь другъ съ другомъ тѣ части населенія Европейской Россіи, на которыя она распадается по степени распространенія среди него слѣпоты, въ процентахъ, какъ по отношенію къ принятому выше подраздѣленію территоріи Европейской Россіи и губерній Царства Польскаго на сѣверо-восточную и юго-западную части, такъ и по отношенію ко всей Европейской Россіи, въ цѣломъ, то получится слѣдующее:

На 10.000 жителей	Въ сѣв.-вост. части.	Въ юго-зап. части.	Въ Европейской Россіи вообще.
Отъ 1 до 10 чел.	—	23,4 <sup>0</sup> / <sub>0</sub>	17,2 <sup>0</sup> / <sub>0</sub>
» 11 » 20 »	5,3 <sup>0</sup> / <sub>0</sub>	57,4 <sup>0</sup> / <sub>0</sub>	43,2 <sup>0</sup> / <sub>0</sub>
» 21 » 30 »	52,1 <sup>0</sup> / <sub>0</sub>	14,4 <sup>0</sup> / <sub>0</sub>	24,7 <sup>0</sup> / <sub>0</sub>
» 31 » 40 »	29,3 <sup>0</sup> / <sub>0</sub>	4,0 <sup>0</sup> / <sub>0</sub>	10,9 <sup>0</sup> / <sub>0</sub>
» 41 » 50 »	7,6 <sup>0</sup> / <sub>0</sub>	0,7 <sup>0</sup> / <sub>0</sub>	2,3 <sup>0</sup> / <sub>0</sub>
свыше 50 человекъ	5,7 <sup>0</sup> / <sub>0</sub>	0,1 <sup>0</sup> / <sub>0</sub>	1,7 <sup>0</sup> / <sub>0</sub>

слѣпыхъ приходится среди всего населенія.

Этими заключеніями, въ главнѣйшихъ чертахъ, и опредѣляется картина распространенія слѣпоты въ Европейской Россіи, при чемъ видно также, что хотя средній показатель слѣпоты въ Европейской Россіи и опредѣляется 20 чел. слѣпыхъ на 10.000 населенія, но типическимъ оказывается показатель отъ 11 до 20 чел., ибо имъ характеризуется слѣпота для 43<sup>0</sup>/<sub>0</sub> всего населенія Европейской Россіи.

Въ сѣверо-восточной же части разсматриваемаго пространства типическимъ показателемъ является 21—30 чел. слѣпыхъ на 10.000, а въ юго-восточной 11—20 чел.

Обращаясь, наконецъ, къ подробностямъ, нельзя не замѣтить прежде всего крайне рѣзко выраженнаго и въ высокой степени любопытнаго факта, а именно, что существенныя черты картины географическаго распространенія слѣпоты обуславливаются распространеніемъ слѣпоты у женщинъ, и что взятыя сами по себѣ данныя о географическомъ распространеніи женской слѣпоты въ Европейской Россіи представляютъ тѣ же самыя главныя черты, но съ тою разницею, что эти типическія черты являются здѣсь выраженными съ крайнею опредѣленностью, при чемъ показатели слѣпоты ясно стремятся къ максимуму.

Хотя пограничная линия между сѣверо-восточною и юго-западною частями Европейской Россіи, установленная выше, — представляя незначительныя отклоненія, — сохраняетъ и на картѣ распространенія слѣпоты среди женщинъ свое характеристическое направленіе и занимаетъ почти то же мѣсто, — но за то, въ общей картинѣ, съ перваго же раза, поражаетъ то обстоятельство, что всѣ указанныя области и центры наивысшей слѣпоты оказываются, въ огромной мѣрѣ, разширенными. Въ то время, когда показатель слѣпоты свыше 50 чел. на



10.000 жит. для обоого пола въ юго-западной части Европейской Россіи приходится на одинъ Краснинскій уѣздъ (Смоленской губ.),—у женщинъ этотъ показатель слѣпоты распространяется еще на три сосѣднихъ и одинъ вблизи лежащій уѣздъ (Горецкій, Чаусскій, Быховскій и Климовичскій,—Могилевской губ.), и когда въ сѣверо-восточной части этотъ показатель дается для обоого пола въ 8 уѣздахъ,—для женщинъ онъ захватываетъ 12 уѣздовъ.

Область слѣпоты съ показателемъ 41—50 чел. на 10.000 жит. расширяется для женщинъ также весьма сильно: вмѣсто 5 уѣздовъ въ юго-западной части, гдѣ этимъ показателемъ опредѣляется слѣпота для обоого пола, для женщинъ вырастаетъ 12 уѣздовъ, а въ сѣверо-восточной вмѣсто 10 уѣздовъ—17.

Область слѣпоты съ показателемъ 31—40 чел. на 10.000 жит., опредѣляющаяся для обоого пола въ юго-западной части Европейской Россіи 22 уѣздами, — для женщинъ превращается въ 30 уѣздовъ, а въ сѣверо-восточной части, гдѣ съ этимъ показателемъ имѣется для обоого пола 41,—изъ коихъ нужно, однако, вычесть 11 уѣздовъ, ибо для женщинъ они отходятъ къ категоріи съ высшимъ показателемъ (41—50 чел. слѣпыхъ),—вмѣсто остающихся, такимъ образомъ, 30 уѣздовъ,—является 36.

Область слѣпоты съ показателемъ 21—30 чел. на 10.000 жит. оказывается, замѣчательнымъ образомъ, для женщинъ весьма суженною: вмѣсто 69 уѣздовъ въ юго-западной части, характеризующихся именно этимъ показателемъ для обоого пола, мы находимъ всего 36 уѣздовъ, при чемъ еще, однако, уѣзды: Лужскій, Царскосельскій, Петергофскій, Шлиссельбургскій (Петербургской губ.), Демянскій (Новгородской губ.), Тельшевскій, Шавельскій, Поневѣжскій (Ковенской губ.), Митавскій (Курляндской губ.), Перновскій и Гапсальскій (Эстляндской губ.),—всего 11 уѣздовъ, оказываются для женщинъ прибылыми относительно области съ показателемъ 21—30 чел. на 10.000 жит. для обоого пола,—т. е., даже при сравнительно малой типичности этого показателя слѣпоты для женщинъ—область высшей слѣпоты продолжаетъ расширяться на счетъ распространенія слѣпоты среди женщинъ и при этомъ показателѣ.

Затѣмъ, когда эта степень распространенія слѣпоты перейдена, то женщины, въ общемъ, обнаруживаютъ меньшую склонность къ слѣпотѣ, чѣмъ мужчины, или держатся на одномъ уровнѣ съ ними.

Въ общей суммѣ женское населеніе уѣздовъ, характеризующихся высшимъ показателемъ женской слѣпоты, т. е., свыше 50 чел. слѣпыхъ женщинъ на 10.000 женскаго населенія, получается:

Въ 12 уѣздахъ сѣверо-восточной части.

1.225.478 женщ.

Въ 5 уѣздахъ юго-западной части.

217.226 женщ.,

а всего 1.442.704 женщ.

Женское населеніе уѣздовъ съ показателемъ для женской слѣпоты отъ 41 до 50 слѣпыхъ женщинъ на 10.000 женскаго населенія составляетъ:

Въ 17 уѣздахъ сѣверо-восточной части.

1.386.553 женщ.

Въ 13 уѣздахъ юго-восточной части.

770.222 женщ.,

а всего 2.156.775 женщ.



Въ уѣздахъ, имѣющихъ показатель женской слѣпоты 31—40 слѣпыхъ женщинъ на 10.000 женщинъ, женское население опредѣляется, въ общей суммѣ:

Въ 35 уѣздахъ сѣверо-восточной части.

Въ 30 уѣздахъ юго-западной части.

въ 3.368.776 женщ.

1.609.392 женщ.,

а всего въ 4.978.168 женщ.

Общая сумма женскаго населенія уѣздовъ, въ коихъ показатель женской слѣпоты составляетъ 21—30 слѣпыхъ женщинъ на 10.000 женщинъ, достигаетъ:

Въ 64 уѣздахъ сѣверо-восточной части.

Въ 37 уѣздахъ юго-западной части.

5.138.317 женщ.

2.492.531 женщ.,

а всего 7.630.848 женщ.

Въ уѣздахъ съ показателемъ женской слѣпоты 11—20 слѣпыхъ женщинъ на 10.000 женщинъ, женское население, въ общей суммѣ, составляетъ:

Въ 18 уѣздахъ сѣверо-восточной части.

Въ 221 уѣздѣ юго-западной части.

1.254.787 женщ.

18.755.461 женщ.,

а всего 20.010.248 женщ.

Наконецъ, общая сумма женскаго населенія въ уѣздахъ съ наименьшимъ показателемъ женской слѣпоты, — отъ 1 до 10 слѣпыхъ женщинъ на 10.000 женщинъ, — опредѣляется:

Въ 1 уѣздѣ сѣверо-восточной части.

Въ 131 уѣздѣ юго-западной части.

въ 113.896 женщ.

8.668.346 женщ.,

а всего въ 8.782 242 женщ.

Если сравнить теперь другъ съ другомъ женское население частей Европейской Россіи, имѣющихъ одинаковые показатели женской слѣпоты, какъ это сдѣлано раньше для обоюго пола, то получается слѣдующій результатъ:

На 10.000 женскаго населенія.	Въ сѣв.-восточн. части.	Въ юго-запад. части.	Въ Европ. Россіи вообще.
Отъ 1 до 10 слѣп. женщ.	0,9 <sup>0</sup> / <sub>0</sub> на	26,6 <sup>0</sup> / <sub>0</sub> на	19,5 <sup>0</sup> / <sub>0</sub> на
» 11 » 20 » »	10,0 <sup>0</sup> / <sub>0</sub> на	57,7 <sup>0</sup> / <sub>0</sub> на	44,4 <sup>0</sup> / <sub>0</sub> на
» 21 » 30 » »	41,2 <sup>0</sup> / <sub>0</sub> на	7,7 <sup>0</sup> / <sub>0</sub> на	17,0 <sup>0</sup> / <sub>0</sub> на
» 31 » 40 » »	27,0 <sup>0</sup> / <sub>0</sub> на	4,9 <sup>0</sup> / <sub>0</sub> на	11,1 <sup>0</sup> / <sub>0</sub> на
» 41 » 50 » »	11,1 <sup>0</sup> / <sub>0</sub> на	2,4 <sup>0</sup> / <sub>0</sub> на	4,8 <sup>0</sup> / <sub>0</sub> на
Свыше 50 » »	9,8 <sup>0</sup> / <sub>0</sub> на	0,7 <sup>0</sup> / <sub>0</sub> на	3,2 <sup>0</sup> / <sub>0</sub> на

Стало бытъ, типическимъ показателемъ слѣпоты, т. е., характеризующимъ наибольшую часть населенія, для женщинъ, какъ и для обоюго пола является 11—20 слѣпыхъ женщинъ на 10.000 женщинъ, но эта типическая, такъ сказать, слѣпота у женщинъ оказывается распространенною нѣсколько шире. Что же касается слѣпоты предѣльной, — какъ maximum, такъ и minimum, — то фактъ болѣе широкаго распространенія ея среди женщинъ выступаетъ вполне отчетливо, точно также какъ и фактъ меньшей



распространенности слѣпоты съ показателемъ 21—30 чел. на 10.000 населения: — для обоого пола слѣпота съ этимъ показателемъ характеризуетъ 24,7% населения, а для женщинъ лишь всего 17,0% населения женскаго.

Мужчины въ отношеніи слѣпоты, какъ и слѣдуетъ ожидать, на основаніи только что изложеннаго, представляютъ совершенно противоположныя особенности, — а именно: распространеніе слѣпоты съ предѣльными показателями у мужчинъ меньше, чѣмъ у женщинъ, а у предѣла тахіумъ меньше сравнительно также и съ тѣмъ, что представляется для обоого пола. Свыше 50 чел. слѣпыхъ мужчинъ на 10.000 мужскаго населения оказывается только въ 4 уѣздахъ сѣверо-восточной части, — при чемъ, три изъ нихъ, Чебоксарскій, Цивильскій (Казанской губ.) и Буинскій (Симбирской губ.), образуютъ одинъ участокъ, четвертый же уѣздъ — Кольскій (Архангельской губ.), — а отъ 41 до 50 слѣпыхъ мужчинъ на 10.000 мужскаго населения — всего въ 8 уѣздахъ, принадлежащихъ также къ сѣверо-восточной части. Въ юго-западной — такихъ высокихъ показателей не встрѣчается вовсе.

Область распространенія слѣпоты съ показателемъ 31—40 слѣпыхъ мужчинъ на 10.000 мужскаго населения захватываетъ въ сѣверо-восточной части 45, а въ юго-западной 19 уѣздовъ, т. е., въ сѣверо-восточной части оказывается для мужчинъ нѣсколько болѣе расширенною по территоріи, чѣмъ для обоого пола<sup>1</sup>); въ юго-западной же и эта область сѣужена.

Широко же распространенною оказывается у мужчинъ близкая къ средней слѣпота, — съ показателями 21—30 и 11—20 слѣпыхъ мужчинъ на 10.000 мужскаго населения, — между тѣмъ какъ наименьшая предѣльная распространена нѣсколько менѣе, чѣмъ среди женщинъ.

Въ суммѣ мужское население въ уѣздахъ, гдѣ показатель мужской слѣпоты опредѣляется свыше 50 слѣпыхъ мужчинъ на 10.000 мужчинъ, простирается:

Въ 4 уѣздахъ сѣверо-восточной части.

до 219.971 мужч.

Въ уѣздахъ, характеризующихся показателемъ мужской слѣпоты въ 41—50 слѣпыхъ мужчинъ на 10.000 мужчинъ, мужское население опредѣляется:

Въ 8 уѣздахъ сѣверо-восточной части.

въ 603.715 мужч.

Что же касается уѣздовъ съ показателемъ мужской слѣпоты 31—40 слѣпыхъ мужчинъ на 10.000 мужчинъ, то въ нихъ, въ общей суммѣ, насчитывается мужскаго населения:

Въ 45 уѣздахъ сѣверо-восточной части.

3.896.859 мужч.

Въ 19 уѣздахъ юго-западной части.

965.333 мужч.,

а всего 4.862.192 мужч.

<sup>1</sup> Въ отношеніи же къ населенію равною, но сравнительно съ тѣмъ, что представляется для женщинъ, немного сѣуженною.



Въ уѣздахъ съ показателемъ мужской слѣпоты въ 21—30 слѣпыхъ мужчинъ на 10.000 мужчинъ считается мужскаго населенія, въ суммѣ:

Въ 77 уѣздахъ сѣверо-восточной части.

Въ 110 уѣздахъ юго-западной части.

6.435.034 мужч.

7.622.908 мужч.,

а всего 14.057.942 мужч.

Въ области, гдѣ показатель мужской слѣпоты опредѣляется въ 11—20 слѣпыхъ мужчинъ на 10.000 мужчинъ, мужское населеніе достигаетъ:

Въ 13 уѣздахъ сѣверо-восточной части.

Въ 196 уѣздахъ юго-западной части.

725.185 мужч.

16.239.786 мужч.,

а всего 16.964.971 мужч.

Область съ наименьшимъ показателемъ мужской слѣпоты, —1—10 слѣпыхъ мужчинъ на 10.000 мужчинъ,—представляетъ слѣдующую цифру мужскаго населенія:

Въ 112 уѣздахъ юго-западной части.

7.648.815 мужч.

При сравненіи же мужскаго населенія по областямъ различныхъ степеней распространенія среди него слѣпоты, подобно тому, какъ это сдѣлано выше, получится:

На 10.000 мужскаго населенія.		Въ сѣверо-вост. части.	Въ юго-зап. части.	Въ Европ. Россіи вообще.
Отъ 1 до 10 чел. слѣп. мужч.	приходится среди	—	23,6% <sub>всего мужск. насел.</sub>	17,2% <sub>всего мужск. насел.</sub>
» 11 » 20 » » »		6,1%	50,0% <sub>всего мужск. насел.</sub>	38,2% <sub>всего мужск. насел.</sub>
» 21 » 30 » » »		54,2%	23,5% <sub>всего мужск. насел.</sub>	31,7% <sub>всего мужск. насел.</sub>
» 31 » 40 » » »		32,8%	2,9% <sub>всего мужск. насел.</sub>	10,9% <sub>всего мужск. насел.</sub>
» 41 » 50 » » »		5,1%	—	1,4% <sub>всего мужск. насел.</sub>
Свыше 50 » » »		1,8%	—	0,6% <sub>всего мужск. насел.</sub>

Если сопоставить, далѣе, данныя о распространеніи различныхъ степеней слѣпоты среди населенія Европейской Россіи, какъ обоюга пола, такъ мужскаго и женскаго, представленныя въ процентныхъ отношеніяхъ, то общая картина выразится слѣдующимъ образомъ:

Слѣпота съ показателемъ

Отъ 1 до 10 чел.	17,2% <sub>всего мужск. насел. Европейск. Россіи.</sub>	19,5% <sub>всего женск. насел. Европейск. Россіи.</sub>	17,2% <sub>всего населенія Европейск. Россіи.</sub>
» 11 » 20 »	38,2% <sub>всего мужск. насел. Европейск. Россіи.</sub>	44,4% <sub>всего женск. насел. Европейск. Россіи.</sub>	43,2% <sub>всего населенія Европейск. Россіи.</sub>
» 21 » 30 »	31,7% <sub>всего мужск. насел. Европейск. Россіи.</sub>	17,0% <sub>всего женск. насел. Европейск. Россіи.</sub>	24,7% <sub>всего населенія Европейск. Россіи.</sub>
» 31 » 40 »	10,9% <sub>всего мужск. насел. Европейск. Россіи.</sub>	11,1% <sub>всего женск. насел. Европейск. Россіи.</sub>	10,9% <sub>всего населенія Европейск. Россіи.</sub>
» 41 » 50 »	1,4% <sub>всего мужск. насел. Европейск. Россіи.</sub>	4,8% <sub>всего женск. насел. Европейск. Россіи.</sub>	2,3% <sub>всего населенія Европейск. Россіи.</sub>
Свыше 50 »	0,6% <sub>всего мужск. насел. Европейск. Россіи.</sub>	3,2% <sub>всего женск. насел. Европейск. Россіи.</sub>	1,7% <sub>всего населенія Европейск. Россіи.</sub>

Всматриваясь въ эту таблицу, легко видѣть, съ какою опредѣленностью и отчетливостью выражается разъясненное выше положеніе о различіи распространенія слѣпоты между мужскимъ и женскимъ населеніемъ Россіи, а также о характерѣ этого различія,—такъ что, принимая въ расчетъ обширность и достаточную точность матеріаловъ, собранныхъ при настоящемъ об-



слѣдованіи слѣбныхъ въ Имперіи, это положеніе можно съ увѣренностью считать прочно установленнымъ.

Обращаясь къ Кавказскому краю, слѣдуетъ прежде всего замѣтить, что по общему типу распространенія слѣботы онъ относится къ юго-западной части Европейской Россіи, т. е., характеризуется сравнительно меньшею слѣботою:—показателя слѣботы свыше 50 чел. на 10.000 жит. на Кавказѣ не встрѣчается ни въ одномъ уѣздѣ.

Слѣбота съ показателемъ 41—50 чел. на 10.000 жит. является для обоого пола, также какъ и для мужчинъ, всею въ одномъ Аварскомъ округѣ, но для женщинъ,—въ согласіи съ тѣмъ, что представляется въ Европейской Россіи,—въ трехъ округахъ: Аварскомъ, Гунибскомъ и Кумухскомъ.

Съ показателемъ слѣботы 31—40 чел. на 10.000 населенія оказываются для обоого пола 3 округа: Гунибскій, Кумухскій, Кутиши-Даргинскій и одинъ уѣздъ, Эчміадзинскій. Для мужчинъ участокъ съ этою степенью слѣботы,—снова въ согласіи съ изложеннымъ выше,—редуцируется до одного округа,—Кумухскаго и одного уѣзда, — Эчміадзинскаго, а для женщинъ — захватываетъ уѣзды и округа: Эчміадзинскій, Ольцинскій, Сигнахскій, Кутиши-Даргинскій, Веденскій, Рачинскій, Аргунскій и Андійскій.

Слѣбота съ показателемъ 21—30 чел. на 10.000 жит. встрѣчается для обоого пола въ 15, для мужчинъ въ 13, а для женщинъ въ 9 уѣздахъ и округахъ.

Отъ 11 до 20 чел. слѣбныхъ на 10.000 жит. приходится для обоого пола въ 33, для мужчинъ въ 34, а для женщинъ въ 27 уѣздахъ и округахъ.

Наконецъ, отъ 1 до 10 чел. слѣбныхъ на 10.000 жит. насчитывается для обоого пола въ 22, для мужчинъ въ 20, а для женщинъ въ 24 уѣздахъ и округахъ.

Населеніе обоого пола въ мѣстностяхъ, характеризующихся указанными степенями слѣботы, достигаетъ:

При показателѣ слѣботы				Что составляетъ ко всему насел. Кавказск. края.
Отъ 1 до 10 чел.	Въ 22 уѣзд.	2.429.493	душъ об. п.	33,4 <sup>0</sup> / <sub>0</sub>
» 11 » 20 »	» 33 »	3.498.513	» » »	48,0 <sup>0</sup> / <sub>0</sub>
» 21 » 30 »	» 15 »	1.031.100	» » »	14,1 <sup>0</sup> / <sub>0</sub>
» 31 » 40 »	» 4 »	290.949	» » »	4,0 <sup>0</sup> / <sub>0</sub>
» 41 » 50 »	» 1 »	34.492	» » »	0,5 <sup>0</sup> / <sub>0</sub>
Свыше 50 »	» — »	—	» » »	—

Мужское населеніе распредѣляется, по степенямъ распространенія среди его слѣботы, такимъ образомъ:

При показателѣ слѣботы	Приходится.		Что составляетъ ко всему мужскому насел. Кавказск. края.
Отъ 1 до 10 слѣб. муж.	Въ 20 уѣзд.	1.149.539	29,7 <sup>0</sup> / <sub>0</sub>
» 11 » 20 »	» 34 »	2.083.566	53,8 <sup>0</sup> / <sub>0</sub>
» 21 » 30 »	» 13 »	547.622	14,1 <sup>0</sup> / <sub>0</sub>
» 31 » 40 »	» 2 »	79.138	2,0 <sup>0</sup> / <sub>0</sub>
» 41 » 50 »	» 1 »	17.003	0,4 <sup>0</sup> / <sub>0</sub>
Свыше 50 »	» — »	—	—



Для женскаго же населенія получается слѣдующее:

При показателѣ слѣпоты.				Приходится.		Что составляетъ ко всему женск. насел. Кавказск. края.	
Отъ 1 до 10 слѣп. женщ.	женщ.	на 10.000 женскаго населенія.	Въ 24 уѣздахъ	1.164.407	34,2 <sup>0</sup> / <sub>0</sub>	женщинъ.	
» 11 » 20 »	»	»	» 27 »	1.575.428	46,2 <sup>0</sup> / <sub>0</sub>		
» 21 » 30 »	»	»	» 9 »	373.116	11,0 <sup>0</sup> / <sub>0</sub>		
» 31 » 40 »	»	»	» 7 »	221.506	6,5 <sup>0</sup> / <sub>0</sub>		
» 41 » 50 »	»	»	» 3 »	73.222	2,1 <sup>0</sup> / <sub>0</sub>		
Свыше 50 »	»	»	» — »	—	—		

Если сопоставить другъ съ другомъ одни процентныя отношенія для мужчинъ и женщинъ, въ отдѣльности, а также и для обоюго пола, то получится:

Слѣпота съ показате- телемъ		распространена среди		Кавказск. края.		Кавказск. края.	
Отъ 1 до 10 чел.	чел.	29,7 <sup>0</sup> / <sub>0</sub>	34,2 <sup>0</sup> / <sub>0</sub>	33,4 <sup>0</sup> / <sub>0</sub>	женскаго населенія	33,4 <sup>0</sup> / <sub>0</sub>	всего населенія
» 11 » 20 »	»	53,8 <sup>0</sup> / <sub>0</sub>	46,2 <sup>0</sup> / <sub>0</sub>	48,0 <sup>0</sup> / <sub>0</sub>	Кавказск. края.	48,0 <sup>0</sup> / <sub>0</sub>	Кавказскаго края.
» 21 » 30 »	»	14,1 <sup>0</sup> / <sub>0</sub>	11,0 <sup>0</sup> / <sub>0</sub>	14,1 <sup>0</sup> / <sub>0</sub>	Кавказск. края.	14,1 <sup>0</sup> / <sub>0</sub>	Кавказскаго края.
» 31 » 40 »	»	2,0 <sup>0</sup> / <sub>0</sub>	6,5 <sup>0</sup> / <sub>0</sub>	4,0 <sup>0</sup> / <sub>0</sub>	Кавказск. края.	4,0 <sup>0</sup> / <sub>0</sub>	Кавказскаго края.
» 41 » 50 »	»	0,4 <sup>0</sup> / <sub>0</sub>	2,1 <sup>0</sup> / <sub>0</sub>	0,5 <sup>0</sup> / <sub>0</sub>	Кавказск. края.	0,5 <sup>0</sup> / <sub>0</sub>	Кавказскаго края.
Свыше 50 »	»	—	—	—	Кавказск. края.	—	Кавказскаго края.

Такимъ образомъ, сдѣланный выше выводъ, что распространеніе слѣпоты среди женщинъ значительнѣе у предѣловъ,—и особенно у предѣла шахиш,—чѣмъ у мужчинъ, находитъ себѣ подтвержденіе также и въ данныхъ, касающихся слѣпыхъ Кавказскаго края, разсматривая его отдѣльно отъ остальной части обследованнаго пространства Имперіи.

Что касается уясненія причинъ такого строя явленій, то это, какъ само собою понятно, представляетъ задачу крайне не легкую, ибо, исключая, безъ сомнѣнія, простѣйшія формы потери зрѣнія, вслѣдствіе механическихъ поврежденій глаза,—слѣпота вообще есть результатъ дѣйствія весьма сложнаго фактора,—и, вѣроятно, гораздо болѣе сложнаго, чѣмъ это принимается обыкновенно въ расчетъ <sup>1)</sup>).

Данныя о географическомъ распространеніи слѣпоты на обследованной территоріи слагаются въ такую определенную картину, въ виду которой едва ли есть какая-либо возможность остановиться на мысли объяснять ея типическія черты ходячими приѣмами, каковы ссылки на родъ занятій, промыслы, образъ жизни, гигиеническія условія и т. д., какъ главные факторы слѣпоты, хотя, конечно, всѣ они также имѣютъ свое значеніе. Очевидная законность въ явленіяхъ географическаго распространенія слѣпоты, прослѣженнаго на столь обширномъ, пространствѣ, какъ Европейская Россія и Кавказъ вмѣстѣ, принудительно требуетъ искать основные дѣятели въ началахъ б о л ѣ е о б щ а г о, а въ силу этого,—и болѣе рѣшительнаго значенія.

<sup>1)</sup> Близкій взглядъ высказывается д-ромъ П. П. Дьяконовымъ въ его „Статистика слѣпоты“, стр. 65.



Прежде всего особеннаго вниманія заслуживаетъ то обстоятельство, что слѣнота оказывается болѣе распространенною на сѣверо-востокѣ обследованнаго пространства и менѣе на юго-западѣ, т. е., какъ разъ въ томъ же направленіи, въ какомъ слагаются характеристическія черты климата Европейской Россіи,—гдѣ чѣмъ болѣе на сѣверо-востокѣ лежитъ данная мѣстность, тѣмъ холоднѣе климатъ ея, и, на оборотъ, чѣмъ болѣе на юго-западѣ, — тѣмъ климатъ ея теплѣе.

Такое совпаденіе строя климатическихъ условій Европейской Россіи и первичныхъ чертъ картины распространенія слѣноты на ея территоріи, непосредственно приводитъ къ догадкѣ, что, можетъ быть, эти первичныя черты и обусловливаются вліяніемъ климата.

Болѣе глубокое изученіе дѣла, дѣйствительно, подтверждаетъ это предположеніе,—при томъ весьма совершеннымъ образомъ. Обращаясь къ важнѣйшимъ источникамъ по климатологіи Россіи, а именно работамъ, Веселовскаго <sup>1)</sup>, Воейкова <sup>2)</sup> и Вильда <sup>3)</sup>, легко уяснить себѣ указанный общій законъ относительно распредѣленія климатическихъ условій, а далѣе, найти также и то, что направленіе указанной выше границы между сѣверо-восточною и юго-западною частями Европейской Россіи соотвѣтствуетъ, въ о б щ е м ъ, направленію изотермъ зимнихъ мѣсяцевъ.

Январьская изотерма— $12^{\circ}$  С. совпадаетъ съ упомянутою границею по преимуществу, и что весьма замѣчательно, особый ходъ зимнихъ изотермъ около Кольскаго полуострова, представляется любопытнымъ совпаденіемъ съ тѣмъ фактомъ, что Кольскій уѣздъ является своеобразнымъ изолированнымъ центромъ высокой слѣноты (свыше 50 чел. на 10.000 жит.).

Дѣло въ томъ, что зимнія изотермы, начиная съ изотермы  $0^{\circ}$ , дѣлаютъ въ Скандинавіи крутой заворотъ къ сѣверо-востоку, причемъ для изотермъ болѣе низкихъ температуръ этотъ заворотъ представляется все круче и круче, — и, въ общемъ, система ихъ располагается параллельно берегу сначала Скандинавіи, и затѣмъ и Кольскаго полуострова. Изотермы отъ  $0^{\circ}$  до— $10^{\circ}$  С., слѣдуя на нѣкоторомъ разстояніи по береговой линіи Скандинавіи и Мурманскаго берега другъ за другомъ, возвращаются къ своему нормальному направленію, т. е., ЮВ—СЗ; изотерма же— $12^{\circ}$  С. охватываетъ Кольскій полуостровъ, заворачиваясь почти по самому берегу Бѣлаго моря. Внутри петель ея находится два участка: одинъ на Бѣломъ морѣ, — болѣе теплый, опредѣляемый изотермою —  $11^{\circ}$  С, а другой на Кольскомъ полуостровѣ, представляющій частный центръ холода, опредѣляющійся въ январѣ замкнутыми изотермами— $14^{\circ}$  С и— $16^{\circ}$  С.

При своеобразности существованія центра высокой слѣноты на Кольскомъ полуостровѣ, нужно замѣтить, что и въ качествѣ центра холода эта мѣстность представляетъ для Европейской Россіи явленіе исключительное, ибо температуры, опредѣляемыя, какъ январскою изотермою— $16^{\circ}$  С, такъ и ближайшими къ ней, вообще не свойственны большей части Европейской Россіи: январьская изотерма— $16^{\circ}$  С проходитъ въ ней приблизительно отъ Пустозерска на Пермь, направляясь, далѣе, почти къ Екатеринбургѣ, т. е., переходя теперь уже въ предѣлы Азіятской Россіи.

<sup>1)</sup> Веселовскій. О климатѣ Россіи. Изд. Имп. Акад. Наукъ. 1857.

<sup>2)</sup> Воейковъ. Климаты земнаго шара, въ особенности Россіи. Спб. 1884.

<sup>3)</sup> Вильдъ. О температурѣ воздуха въ Европейской Россіи. Спб. 1882.



Эти факты слишком опредѣлены, чтобы не придавать имъ значенія, уклоняясь, во что бы то ни стало, отъ предположенія, что климатическія условія играютъ свою роль въ дѣлѣ созданія типическихъ чертъ распространенія слѣпоты по земной поверхности,—хотя, можетъ быть, данныя, получаемыя при обследованіи сравнительно небольшихъ территорій, будучи сплошь и рядомъ несоизмѣримыми, какъ собранныя по разнымъ методамъ, и не позволяли доселѣ установить этотъ принципъ съ желаемою ясностью. Настоящее обследованіе представляетъ для этой цѣли матеріалъ въ своемъ родѣ единственный, захватывая, при единообразіи метода полученія свѣдѣній, чрезвычайно обширный и хорошо изученный въ климатическомъ отношеніи участокъ земной поверхности, а поэтому, указаній этого матеріала нельзя оставлять безъ вниманія.

80378  
Вопросъ о вліяніи климата на распространеніе слѣпоты—вопросъ уже затронутый наукою, и Цейне, а также Каррерасомъ-Араго (цитируется по Магнусу <sup>1)</sup> и Дьяконову <sup>2)</sup> были сдѣланъ опыты указать въ этомъ направленіи нѣкоторую законность, а именно, что слѣпота возрастаетъ отъ странъ умѣренныхъ къ экватору и къ полюсамъ. При этомъ не смотря на то, что Магнусъ указываетъ на необходимость большой осторожности при подобнаго рода заключеніяхъ и опровергаетъ частности выводовъ Цейне и Каррераса-Араго (именно положеніе Цейне, что слѣпота возрастаетъ также и по направленію къ полюсу), собственная его попытка сопоставить имѣющіяся данныя о слѣпыхъ въ Новомъ Свѣтѣ приводитъ его, въ томъ, что касается возрастанія слѣпоты въ направленіи отъ умѣренныхъ странъ къ экватору,—къ схемѣ Цейне.

Въ виду этого, а также принимая въ расчетъ несомнѣнные факты вліянія на состояніе глаза зимняго сочетанія условія (низкой температуры, отражаемаго отъ снѣга свѣта и т. д.), а слѣдовательно, рѣзкости и продолжительности зимы, вполне правильно будетъ не уклоняться отъ признанія вліянія климатическихъ условій въ созданіи картины распространенія слѣпоты въ изслѣдованной части территоріи Имперіи,—по крайней мѣрѣ, въ отношеніи основной и типической особенности ея, а именно возрастанія слѣпоты по направленію къ сѣверо-востоку и уменьшенія по направленію къ юго-западу.

При этомъ взглядѣ, получилось бы, можетъ быть, также надлежащее объясненіе и указаннаго различія въ распространеніи слѣпоты между мужчинами и женщинами. Въ виду бѣльшей слабости и бѣльшей подвижности женскаго организма, можно съ увѣренностью предположить, что условія, создающія слѣпоту, отзываются нѣкоторымъ неблагопріятнымъ образомъ на мужскомъ населеніи,—тѣмъ съ бѣльшею силою отзываются на населеніи женскомъ.

Во всякомъ случаѣ, однако, объяснять приведенными указаніями весь строй явленій, безъ всякаго сомнѣнія, нѣтъ возможности:—ближайшія частности, каковы центры слѣпоты въ Бѣлоруссіи, въ Казанской и Симбирской губерніяхъ необходимо требуютъ себѣ уже другаго объясненія.

Ближайшее изученіе матеріаловъ и показываетъ, дѣйствительно, пора-

<sup>1)</sup> Magnus, Die Blindheit. S. 68—73.

<sup>2)</sup> Дьяконовъ. Статистика слѣпоты. Москва. 1888, стр. 17—26.



зпительный фактъ развитія слѣпоты между населеніемъ инородческимъ, — главнымъ образомъ, между представителями монголо-финскихъ племенъ. Имѣя въ виду указанія поуѣздныхъ цифръ таблицы, заключающей данныя о національности слѣпыхъ, можно предположить, что такъ какъ инородческія племена группируются, преимущественно, въ сѣверо-восточной части Европейской Россіи и, при томъ, достигаютъ извѣстной густоты собственно на югѣ этой полосы, то, вѣроятно, здѣсь же слѣдуетъ ожидать и центровъ слѣпоты. Такъ это и есть, какъ показываютъ прилагаемыя картограммы, и какъ указано въ самомъ началѣ характеристики картины географическаго распространенія слѣпоты въ Имперіи.

При этомъ не слѣдуетъ, правда, упускать изъ виду предостереженія Магнуса <sup>1)</sup> также и въ этомъ направленіи, — именно относительно возможности преувеличенія значенія племенныхъ особенностей, какъ фактора, предрасполагающаго къ слѣпотѣ или предохраняющаго отъ нея. Но для настоящаго обслѣдованія это предостереженіе почти утрачиваетъ свое значеніе, ибо никогда еще по вопросу о слѣпыхъ столь обширнаго матеріала собираемо не было, а потому, если данныя этого матеріала даютъ отчетливыя указанія на существованіе племеннаго вліянія, — какъ это и будетъ показано ниже, — то слѣдуетъ заключить, что взглядъ Магнуса обусловленъ особенностями имѣвшихся доселѣ данныхъ, собиравшихся въ условіяхъ, гдѣ можно было подмѣтить вліяніе національности только въ видѣ неопредѣленныхъ намековъ сравнительно съ тѣмъ, что могло быть выяснено по отношенію къ этому предмету на огромной и разнообразно населенной территоріи Европейской Россіи.

Чтобы вполнѣ убѣдиться въ этомъ, — стоитъ лишь ближе вникнуть въ подробности.

Обращаясь къ центрамъ наивысшей слѣпоты, — гдѣ слѣпые являются въ количествѣ свыше 50 чел. на 10 тыс. жителей, легко видѣть, что въ Кольскомъ уѣздѣ (Архангельской губ.) большинство слѣпыхъ представляютъ к о р е л ы; въ числѣ всѣхъ слѣпыхъ, куда, кромѣ кереловъ, входитъ еще нѣсколько лопарей и финновъ (5 чел.), — русскіе составляютъ здѣсь всего четвертую часть (ровно 25,0%). Въ Глазовскомъ уѣздѣ (Вятской губ.) главная масса слѣпыхъ составляется изъ в о т ы к о в ы, съ небольшою примѣсью пермяковъ и татаръ, при чемъ русскіе составляютъ также почти четверть всѣхъ слѣпыхъ въ уѣздѣ (немного болѣе, а именно 26,6%). Въ Казанской губерніи: въ Царевококшайскомъ уѣздѣ большинство слѣпыхъ — прежде всего ч е р е м ы с ы и, затѣмъ, татары, — русскихъ въ числѣ слѣпыхъ менѣе одной десятой части; въ чебоксарскомъ, — на первомъ планѣ оказываются ч у в а ш и, за которыми слѣдуютъ — впрочемъ, въ очень небольшомъ количествѣ, черемисы и татары, — русскихъ всего 7,1%; въ Цивильскомъ уѣздѣ слѣпые ч у в а ш и составляютъ подавляющее большинство (87,9%); кромѣ нихъ есть еще небольшое число татаръ, а русскихъ всего 3,2%. Въ Буинскомъ уѣздѣ (Симбирской губ.), хотя и преобладаютъ русскіе, но въ то же время на долю татаръ приходится 36,0% всѣхъ слѣпыхъ. Въ Хвалынскомъ уѣздѣ (Саратовской губ.) основная масса состоитъ изъ татаръ и мордвы, съ небольшою примѣсью чувашъ, — русскихъ всего 38,1%. Въ Бугурусланскомъ уѣздѣ Самарской губ., первое мѣсто

<sup>1)</sup> Magnus. Die Blindheit. S. 56.



между слѣпыми занимаютъ мордва, чувашь, а за ними татары, при небольшомъ количествѣ тептярей и башкиръ; слѣпые изъ русскихъ составляютъ 28,1<sup>0</sup>/<sub>0</sub>.

Такимъ образомъ, въ этихъ уѣздахъ, при высокомъ показателѣ слѣпоты, оказывается, что главное участіе въ образованіи контингента слѣпыхъ принимаютъ, прежде всего, чувашь, за которыми слѣдуютъ вотяки, черемисы, мордва, корелы и, наконецъ, татары.

Переходя къ уѣздамъ съ ближайшимъ низшимъ показателемъ слѣпоты, т. е., 41—50 чел. слѣпыхъ на 10 тыс. жителей, — можно видѣть сходную картину. Въ Малмыжскомъ и Сарапульскомъ уѣздахъ (Вятской губ.) больше половины слѣпыхъ составляютъ вотяки, а съ ними, но въ меньшей мѣрѣ, татары и черемисы, — слѣпые изъ русскихъ въ первомъ уѣздѣ составляютъ 38,7<sup>0</sup>/<sub>0</sub>, а во второмъ — 47,8<sup>0</sup>/<sub>0</sub>.

Въ Спасскомъ уѣздѣ (Казанской губ.) болѣе половины слѣпыхъ состоитъ изъ татаръ, а за ними — чувашь и мордвы, — русскихъ — 43,0<sup>0</sup>/<sub>0</sub>. Въ Ставропольскомъ уѣздѣ (Самарской губ.) большинство слѣпыхъ — мордва и татары, съ небольшимъ числомъ чувашь; — русскихъ — 49,4<sup>0</sup>/<sub>0</sub>. Въ Сенгилеевскомъ уѣздѣ (Симбирской губ.) въ составѣ слѣпыхъ мордвы, чувашь и татаръ находится 23,7<sup>0</sup>/<sub>0</sub>. Въ Кузнецкомъ уѣздѣ (Саратовской губ.) основную массу слѣпыхъ составляютъ татары, а затѣмъ мордва и чувашь; — русскіе составляютъ лишь 33,3<sup>0</sup>/<sub>0</sub>.

Варнавинскій уѣздъ (Костромской губ.), а также Семеновскій (Нижегородской губ.) и Кадниковскій (Вологодской губ.) являются въ этой категоріи исключеніемъ: — весь составъ слѣпыхъ въ нихъ показанъ русскими.

Въ уѣздахъ, характеризующихся слѣдующимъ низшимъ показателемъ слѣпоты, т. е., представляющихъ отъ 30 до 41 чел. слѣпыхъ на 10 тыс. жителей оказывается:

Въ Кемскомъ уѣздѣ (Архангельской губ.) — болѣе половины слѣпыхъ составляютъ корелы, — русскихъ 49<sup>0</sup>/<sub>0</sub>. Въ Усть-Сысольскомъ всѣ слѣпые — исключительно зыряне. Въ Уржумскомъ уѣздѣ (Вятской губ.) — черемисы съ небольшимъ числомъ татаръ представляютъ почти половину всѣхъ слѣпыхъ, — русскіе составляютъ 50,3<sup>0</sup>/<sub>0</sub>; а въ Елабужскомъ при 35,8<sup>0</sup>/<sub>0</sub> слѣпыхъ изъ русскихъ, — остальные слѣпые состоятъ изъ вотяковъ, татаръ, черемисъ и тептярей. Въ Казанской губерніи: въ Мамадышскомъ уѣздѣ татары, съ небольшою примѣсью вотяковъ и черемисъ, рѣшительно преобладаютъ въ числѣ слѣпыхъ, — русскихъ всего 13,9<sup>0</sup>/<sub>0</sub>; въ Тетюшскомъ уѣздѣ — главная масса слѣпыхъ образуется также изъ татаръ, къ которымъ присоединяется значительное число чувашь и немного мордвиновъ, — русскіе слѣпые составляютъ 20,9<sup>0</sup>/<sub>0</sub>; въ Лаишевскомъ уѣздѣ татары, съ очень небольшимъ числомъ чувашь, достигаютъ почти до половины всего числа слѣпыхъ въ уѣздѣ, — слѣпые изъ русскихъ составляютъ 52,5<sup>0</sup>/<sub>0</sub>; въ Свияжскомъ уѣздѣ почти половина слѣпыхъ состоитъ изъ татаръ съ очень небольшою примѣсью чувашь, и русскіе составляютъ 55,1<sup>0</sup>/<sub>0</sub>; въ Чистопольскомъ же уѣздѣ, наконецъ, большинство слѣпыхъ составляютъ татары и чувашь при небольшомъ числѣ мордвы, — слѣпые изъ русскихъ опредѣляются 35,8<sup>0</sup>/<sub>0</sub>. Въ Нижегородской губерніи: — въ Сергачскомъ уѣздѣ почти половина слѣпыхъ состоитъ изъ татаръ и мордвы, — русскихъ 51,0<sup>0</sup>/<sub>0</sub>, а въ Лукояновскомъ мордва составляетъ значительную



примѣсь въ общемъ числѣ слѣпыхъ, — русскихъ приходится 86,5<sup>0</sup>/<sub>0</sub>. Въ Олонецкомъ уѣздѣ (Олонецкой губ.) большинство слѣпыхъ оказывается состоящимъ изъ корель, — русскихъ въ числѣ слѣпыхъ 35,9<sup>0</sup>/<sub>0</sub>. Въ Пензенской губерніи: — въ Инсарскомъ уѣздѣ значительную часть слѣпыхъ составляютъ мордва, а также татары, — на русскихъ приходится 58,9<sup>0</sup>/<sub>0</sub>; въ Саранскомъ, Чембарскомъ и Мокшанскомъ число инородцевъ между слѣпыми значительно меньше, въ особенности въ Мокшанскомъ, гдѣ въ числѣ слѣпыхъ находится всего 15 татаръ на 493 человека слѣпыхъ обою пола; въ Саранскомъ же они состоятъ изъ мордвы и татаръ, — русскихъ 64,5<sup>0</sup>/<sub>0</sub>, — а въ Чембарскомъ изъ татаръ, мордвы и чувашъ, — русскихъ 86,4<sup>0</sup>/<sub>0</sub>. Въ Самарской губерніи: въ Бугульминскомъ уѣздѣ мордва, татары, чувашь, тептяри и башкиры составляютъ огромную долю въ массѣ слѣпыхъ, — русскихъ обазывается между ними всего 19,3<sup>0</sup>/<sub>0</sub>, а въ Самарскомъ уѣздѣ мордва, чувашь и татары составляютъ свыше четверти всѣхъ слѣпыхъ, — на долю русскихъ приходится 71,0<sup>0</sup>/<sub>0</sub>. Въ Петровскомъ уѣздѣ (Саратовской губ.), при 61,1<sup>0</sup>/<sub>0</sub> русскихъ въ составѣ всѣхъ слѣпыхъ, — остальные состоятъ изъ мордвы и татаръ. Въ Симбирской губерніи: въ Симбирскомъ уѣздѣ довольно значительную часть слѣпыхъ образуютъ татары, — русскихъ 80,4<sup>0</sup>/<sub>0</sub>; между слѣпыми Сызранскаго уѣзда есть также значительная часть инородцевъ, а именно: чувашъ, мордвы и татаръ, — русскіе составляютъ изъ числа всѣхъ слѣпыхъ 76,7<sup>0</sup>/<sub>0</sub>; въ Курмышскомъ уѣздѣ, наконецъ, слѣпые изъ чувашъ, татаръ и мордвы составляютъ преобладающій элементъ, — участіе русскихъ опредѣляется 40,4<sup>0</sup>/<sub>0</sub>. Въ Уфимской губерніи инородцы въ составѣ слѣпыхъ являются огромнымъ большинствомъ во всѣхъ уѣздахъ, относящихся по показателю слѣпоты къ разсматриваемой категоріи: въ Белебеевскомъ уѣздѣ, главная масса слѣпыхъ составляется изъ башкиръ, чувашъ, татаръ, тептярей, черемисъ, мещеряковъ, — слѣпые изъ русскихъ опредѣляются 14,3<sup>0</sup>/<sub>0</sub>; въ Бирскомъ уѣздѣ — изъ башкиръ, черемисъ, тептярей, мещеряковъ, вотяковъ и татаръ, — русскіе слѣпые составляютъ 23,0<sup>0</sup>/<sub>0</sub>; въ Златоустовскомъ — изъ башкиръ, съ примѣсью мещеряковъ и татаръ, при 30,4<sup>0</sup>/<sub>0</sub> слѣпыхъ изъ русскихъ; въ Мензелинскомъ — изъ тептярей съ небольшимъ числомъ чувашъ, черемисъ и мордвы, — слѣпые изъ русскихъ составляютъ 39,4<sup>0</sup>/<sub>0</sub>; въ Стерлитамакскомъ уѣздѣ — изъ татаръ, чувашъ и башкиръ, съ нѣкоторою примѣсью мордвы и тептярей, — слѣпые изъ русскихъ составляютъ 24,3<sup>0</sup>/<sub>0</sub>, и наконецъ, въ Уфимскомъ уѣздѣ, при 43,3<sup>0</sup>/<sub>0</sub> слѣпыхъ изъ русскихъ, остальная масса ихъ составляется изъ башкиръ, тептярей, мещеряковъ и татаръ, съ примѣсью чувашъ, мордвы, зырянъ и черемисъ.

Исключенія представляютъ въ этой категоріи уѣзды: Холмогорскій (Архангельской губ.), Каргопольскій (Олонецкой губ.), Кирилловскій (Новгородской губ.), Грязовецкій (Вологодской губ.), Макарьевскій и Юрьеvecкій (Костромской губ.), Балахнинскій и Макарьевскій (Нижегородской губ.), Гороховецкій и Судогодскій (Владимірской губ.), Чердынскій (Пермской губ.) и Нолинскій (Вятской губ.), — гдѣ весь континентъ слѣпыхъ показанъ, какъ русскіе. Такимъ образомъ, въ этой группѣ уѣздовъ инородцевъ между слѣпыми нѣтъ въ 12 уѣздахъ изъ 41.

Факты эти рѣшаютъ вопросъ безусловно, и въ виду ихъ едва ли можно сстанавливаться на мысли, что здѣсь нужно все таки искать какое



нибудь другое объясненіе. Даже бѣглый обзоръ приведеннаго безспорно опредѣляетъ, что тамъ, гдѣ слѣпота высока, въ контингентѣ слѣпыхъ, въ огромномъ большинствѣ случаевъ, — а именно почти въ 75% случаевъ, — представители монголо-финскихъ племенъ, или являются въ значительномъ числѣ, или даже составляютъ большинство, притомъ нерѣдко подавляющее.

Но, какъ указано, 12 уѣздовъ въ этой категоріи, равно какъ и 3 уѣзда въ категоріи съ болѣе высокою слѣпотою, являются все таки исключениями, т. е., показываютъ, что, если этнологическія причины и играютъ свою роль въ дѣлѣ развитія слѣпоты, то во всякомъ случаѣ, есть нѣкоторыя иныя причины, могущія обусловливать столь же высокую степень слѣпоты населенія и при отсутствіи инородцевъ. Хотя, безъ сомнѣнія, это можетъ быть справедливо въ тѣхъ или другихъ случаяхъ, но проводить это возраженіе нужно, однако, съ большою осмотрительностью, — въ особенности, если рѣчь идетъ о сѣверо-восточныхъ частяхъ Европейской Россіи.

Дѣло въ томъ, что представители славянскаго племени въ этой полосѣ, которую они занимали постепенно, шагъ за шагомъ, въ теченіи вѣковъ, двигаясь съ запада и юга, вообще относительно недавніе пришельцы, и едва ли можно сомнѣваться, что, во множествѣ случаевъ, ихъ нельзя считать представителями совершенно чистой крови, а, напротивъ, можно съ увѣренностью защищать положеніе, что они издавна смѣшались съ аборигенами страны, и при томъ настолько, что утратилась и самая память о какихъ бы то ни было первобытныхъ обитателяхъ, потерялись и памятники ихъ, — исключая развѣ городища, курганы и т. д. неизвѣстнаго происхожденія и нѣкоторыя унаслѣдованныя особенности въ костюмѣ и складѣ жизни. Далѣе, едва ли можно также сомнѣваться, что во многихъ случаяхъ подь именемъ русскихъ статистикѣ слѣпыхъ приходится имѣть дѣло и прямо съ издавна обрусѣвшими инокровными племенами, хотя, конечно — разъ они обрусѣли, — то въ той или другой степени смѣшенія.

Въ такомъ именно положеніи находится какъ разъ Бѣлоруссія, гдѣ, не смотря на существованіе ясныхъ историческихъ указаній, что это древніе потомки славянъ, во всякомъ случаѣ, приходится имѣть дѣло съ народностью, представляющею рѣзкія уклонныя черты отъ двухъ другихъ племенъ русскихъ, — и въ типѣ, и въ относительномъ слабосиліи, и въ повышенной наклонности къ болѣзнямъ (*vulnerabilitas*), и при этомъ занимающею мѣстность, для которой обиліе доисторическихъ памятниковъ представляется въ высокой степени характеристичнымъ. Реклю<sup>1)</sup>, по Максиму («Древняя и Новая Россія, 1876») указываетъ, что въ одномъ Бобруйскомъ уѣздѣ насчитываютъ до 3931 городища и до 15.000 въ губерніи, кромѣ извѣстныхъ 200 укрѣпленныхъ лагерей. Подобное же обстоятельство всегда должно давать указаніе этнографу, что для даннаго племени онъ необходимо долженъ принимать въ расчетъ возможность присутствія крови аборигеновъ страны. Поэтому, помимо неблагоприятныхъ условій для жизни, представляемыхъ природою Бѣлоруссіи, нельзя утверждать, чтобы древніе Кривичи и Дреговичи представляли чистыя славянскія племена безъ примѣси монголо-финской

1) Reclus. Nouvelle géographie universelle T. V. P. 474.



крови (противоположное — вѣроятнѣе), и также нельзя полагать, что, — если бы это было такъ, — то въ настоящую минуту кровныя племенные особенности Кривичей и Дреговичей исчезли безслѣдно, потому что Бѣлоруссія говоритъ общерусскимъ языкомъ, и что памятники народнаго творчества ея — русскіе. Евреи въ Бѣлоруссіи на поднятіе показателя слѣпоты не имѣютъ значительнаго вліянія: именно здѣсь ихъ немного въ числѣ слѣпыхъ, и вообще, — хотя, въ губерніяхъ Царства Польскаго, также какъ и въ губерніяхъ, входящихъ въ черту еврейской осѣдлости, они являются постояннымъ элементомъ въ числѣ слѣпыхъ, — число слѣпыхъ евреевъ сравнительно незначительно.

Но климатическія условія, съ одной стороны, и племенные, съ другой, — въ совокупности съ ближайшими физико-географическими условіями мѣстности и съ историческими данными народности, — создаютъ строй бытовыхъ и экономическихъ условій. Въ нихъ, безъ всякаго сомнѣнія, нужно искать уже ближайшіе факторы подготовки и развитія болѣзней вообще и, въ частности, слѣпоты. Ими, конечно, во многихъ случаяхъ могутъ быть разъяснены дальнѣйшія и болѣе мелкія подробности картины географическаго распротра-ненія слѣпоты въ Имперіи, — хотя, въ основаніи, слѣпота, несомнѣнно, должна считаться за результатъ всей суммы условій, причемъ, однако, ослабленіе и усиленіе одного изъ факторовъ, при наличности всѣхъ прочихъ, можетъ существенно вліять на ея развитіе въ ту или другую сторону. Ближайшее изслѣдованіе дѣла въ этомъ направленіи не можетъ, однако, входить въ составъ предлагаемой работы, — такъ какъ это — дѣло врачебной науки, и, при томъ, дѣло будущаго, ибо въ настоящее время для подобнаго предпріятія не имѣется еще и надлежащимъ образомъ подготовленнаго матеріала.

Выясненіе же вѣроятности вліянія основныхъ факторовъ представлялось существенно необходимымъ въ силу того, что наука доселѣ не имѣла въ своемъ распоряженіи столь обширнаго матеріала, какъ въ настоящемъ случаѣ, который допускалъ бы достаточно увѣренный взглядъ на предметъ. Довольно сказать, что весь матеріаль для выводовъ Каррераса-Араго опредѣляется во 188.813 чел. для слѣпыхъ западной Европы, т. е., представляетъ собою, какъ извѣстно, сводъ неединообразно собиравшихся и, поэтому, трудно соизмѣримыхъ свѣдѣній по различнымъ государствамъ, а матеріаль, приводимый Магнусомъ по Новому Свѣту составляетъ всего 22.402 чел. слѣпыхъ. Поэтому, располагая матеріаломъ, единственнымъ въ своемъ родѣ по разнообразію, богатству, собраннымъ въ одномъ государствѣ, по одной программѣ, одновременно, и при томъ превышающимъ даже весь сборный матеріаль Каррераса-Араго по западной Европѣ, — какъ указано выше, число слѣпыхъ, полученное въ результатѣ обслѣдованія, достигаетъ 189.872 чел. — представлялось обязательнымъ разобрать, какія указанія даетъ онъ по отношенію къ двумъ, важнѣйшимъ и въ тоже время недостаточно твердо установленнымъ пунктамъ вопроса.

### 3. Национальность слѣпыхъ.

Въ ближайшемъ, по связи, вопросѣ, — о распредѣленіи слѣпыхъ по національностямъ, — матеріалы обслѣдованія приводятъ къ слѣдующимъ основнымъ положеніямъ:



На первомъ мѣстѣ въ числѣ слѣпыхъ стоятъ, какъ и слѣдуетъ ожидать, — русскіе, т. е., великоруссы, малоруссы и бѣлоруссы вмѣстѣ: — они составляютъ 72,2<sup>0</sup>/<sub>0</sub> или почти три четверти всего числа вошедшихъ въ перепись слѣпыхъ.

Въ остальной, — приблизительно, — четверти слѣпыхъ большая часть приходится на долю татаръ — 5,2<sup>0</sup>/<sub>0</sub>, чувашъ 2,7<sup>0</sup>/<sub>0</sub>, поляковъ 2,6<sup>0</sup>/<sub>0</sub> и мордвы 2,0<sup>0</sup>/<sub>0</sub>.

Это сопоставленіе татаръ, чувашъ и мордвы съ поляками даетъ съ самаго же начала вѣское подтвержденіе правильности высказанныхъ выше взглядовъ о значеніи національности въ настоящемъ вопросѣ, ибо приблизительно двухмилліонное татарское населеніе Европейской Россіи даетъ в д в о е больше, а менѣе чѣмъ милліонное населеніе чувашъ и мордвы почти столько же слѣпыхъ, какъ приблизительно шестимилліонное (болѣе) населеніе поляковъ. Отчетливѣе этой картины едва ли можно требовать.

Долѣе, отъ 1<sup>0</sup>/<sub>0</sub> до 2<sup>0</sup>/<sub>0</sub> изъ всего числа слѣпыхъ составляютъ: — евреи (1,8<sup>0</sup>/<sub>0</sub>), вотяки (1,5<sup>0</sup>/<sub>0</sub>), латыши (1,4<sup>0</sup>/<sub>0</sub>), башкиры (1,4<sup>0</sup>/<sub>0</sub>), эсты (1,3<sup>0</sup>/<sub>0</sub>), армяне (1,0<sup>0</sup>/<sub>0</sub>) и черемисы (1,0<sup>0</sup>/<sub>0</sub>); — стало быть, — преобладающее положеніе и здѣсь принадлежатъ представителямъ монголо-финскаго племени.

Отъ 0,5<sup>0</sup>/<sub>0</sub> до 1,0<sup>0</sup>/<sub>0</sub> составляютъ: — литовцы (0,9<sup>0</sup>/<sub>0</sub>), грузины (0,7<sup>0</sup>/<sub>0</sub>), нѣмцы (0,6<sup>0</sup>/<sub>0</sub>) и тебтары (0,5<sup>0</sup>/<sub>0</sub>).

Отъ 0,2<sup>0</sup>/<sub>0</sub> до 0,5<sup>0</sup>/<sub>0</sub> составляютъ: — молдаване (0,4<sup>0</sup>/<sub>0</sub>), жмудины (0,3<sup>0</sup>/<sub>0</sub>), лезгины (0,3<sup>0</sup>/<sub>0</sub>), чеченцы (0,3<sup>0</sup>/<sub>0</sub>), зыряне (0,2<sup>0</sup>/<sub>0</sub>), финны (0,2<sup>0</sup>/<sub>0</sub>), корелы (0,2<sup>0</sup>/<sub>0</sub>), даргинцы (0,2<sup>0</sup>/<sub>0</sub>) и турки (0,2<sup>0</sup>/<sub>0</sub>).

Около 0,1<sup>0</sup>/<sub>0</sub> и ниже приходится на долю осетинъ, мещеряковъ, пермяковъ, кюринцевъ, кабардинцевъ, болгаръ, мингрельцевъ, грековъ и остальныхъ малочисленныхъ въ Россіи народностей.

Къ крайнему сожалѣнію, данныя о населеніи Имперіи страдаютъ недостаткомъ точныхъ свѣдѣній о составѣ его по національностямъ, — или точнѣе, эти свѣдѣнія, въ болѣе или менѣе удовлетворительномъ видѣ, имѣются лишь для нѣкоторыхъ губерній, — почему точное опредѣленіе процента слѣпыхъ въ средѣ каждой отдѣльной національности представляется невозможнымъ.

Но въ виду важности этого вопроса, можно сдѣлать попытку уясненія его, хотя въ приблизительной формѣ, вычисляя населеніе Имперіи по національностямъ по даннымъ объ отбываніи воинской повинности <sup>1)</sup>, основанныхъ на матеріалахъ большой точности, и контролируя вычисляемая цифры указаніями Риттиха <sup>2)</sup>. Такимъ образомъ, содержаніе числа слѣпыхъ среди той или другой изъ болѣе многочисленныхъ народностей <sup>3)</sup> опредѣлится расчетомъ уже по отношенію къ этимъ вычисленнымъ цифрамъ.

1) Сырневъ. Всеобщая воинская повинность за первое десятилѣтіе, 1874 — 1883. Статистич. Времени. Россійской Имперіи. Серія III, вып. 12.

2) Риттихъ. Племенной составъ контингентовъ русской арміи и мужскаго населенія Европейской Россіи. Спб. 1875.

3) Ибо въ другихъ случаяхъ цифры получаются, — при сравнительной мелкости ихъ, — вполне ненадежными.



Выводы, получаемые и при этомъ косвенномъ пути, оказываются весьма поучительными. При расчетѣ на 10.000 населенія, получается:

На 10.000 чел. обоюго пола  
приходится:

Среди вотяковъ . . . . .	83	чел.	слѣпыхъ	об.	п.
» чувашъ . . . . .	63	»	»	»	»
» черемисъ . . . . .	52	»	»	»	»
» татаръ . . . . .	51	»	»	»	»
» мордвы . . . . .	41	»	»	»	»
» корель . . . . .	39	»	»	»	»
» башкиръ, мещеряковъ и тептярей <sup>1)</sup> . . . . .	35	»	»	»	»
» зырянъ . . . . .	33	»	»	»	»
» эстовъ . . . . .	22	»	»	»	»
» пермяковъ . . . . .	22	»	»	»	»
» латышей . . . . .	19	»	»	»	»
» русскихъ . . . . .	19	»	»	»	»
» болгаръ . . . . .	12	»	»	»	»
» литовцевъ и жмудиновъ	10	»	»	»	»
» евреевъ . . . . .	10	»	»	»	»
» поляковъ . . . . .	8	»	»	»	»
» молдаванъ . . . . .	8	»	»	»	»
» нѣмцевъ . . . . .	7	»	»	»	»

Эти данныя снова представляются вполне согласными съ высказанными выше положеніями. Если сдѣлать попытку провѣрить ихъ на частныхъ случаяхъ,—для отдѣльныхъ мѣстностей, гдѣ есть достаточныя свѣденія о составѣ населенія по народностямъ, то результатъ получается сходный, если и не вполне тождественный. Въ имѣющихся въ распоряженіи Центральнаго Статистическаго Комитета сводахъ данныхъ о слѣпыхъ, которыя были сдѣланы по окончаніи обследованія нѣкоторыми губернскими статистическими комитетами, особенно опредѣленные данныя представляются въ сводѣ по Самарской губерніи. Здѣсь распространеніе слѣпоты по племенамъ представляется въ слѣдующемъ видѣ: одинъ слѣпой приходится среди 418 зрячихъ русскихъ, среди 1700 малороссовъ, среди 950 нѣмцевъ, среди 204 мордвиновъ, среди 97 чувашей, среди 170 татаръ и среди 660 башкиръ, т. е., первое мѣсто по распространенію въ своей средѣ слѣпоты занимаютъ чуваша, за коими слѣдуютъ, по порядку, татары, мордва, башкиры, русскіе (великоруссы), нѣмцы и малороссы. Легко видѣть, что этотъ порядокъ, въ основаніи, тотъ же самый, какъ и въ приводимой таблицѣ,—за исключеніемъ малороссовъ, которые въ настоящей работѣ не выдѣлены, и число которыхъ въ Самарской губерніи весьма не велико (всего 59) чел.), такъ что эта частность, въ сущности, не можетъ приниматься въ расчетъ.

Безъ всякаго сомнѣнія, интересно прослѣдить также, какимъ образомъ слѣпота распредѣляется у различныхъ народностей по поламъ, т. е., гдѣ больше встрѣчается въ данной народности слѣпыхъ,—между мужчинами ли,

<sup>1)</sup> Вычислить надежно каждое племя, въ отдѣльности, невозможно.



или между женщинами. Если исключить народности, представители которых не превышаютъ въ числѣ слѣпыхъ 200 чел.,—ибо выводы изъ мелкихъ цифръ не могутъ, ни имѣть существеннаго интереса, ни считаться надежными,—то при ближайшемъ разсмотрѣніи данныхъ получается слѣдующее:

Въ числѣ слѣпыхъ преобладаютъ женщины.		Въ числѣ слѣпыхъ преобладаютъ мужчины.	
	При чемъ на 1 слѣпаго мужчину приходится.		При чемъ на 1 слѣпую женщину приходится.
У эстовъ . . .	1,80 слѣп. женщ.	У молдаванъ . . .	1,34 слѣп. мужч.
» вотяковъ . . .	1,70 » »	» армянъ . . .	1,28 » »
» латышей . . .	1,69 » »	» евреевъ . . .	1,06 » »
» жмудиновъ . . .	1,66 » »	» русскихъ . . .	1,05 » »
» мордвы . . .	1,63 » »	» башкиръ . . .	1,05 » »
» финновъ . . .	1,50 » »	» темярей . . .	1,05 » »
» черемисъ . . .	1,46 » »	» голяковъ . . .	1,04 » »
» зырянъ . . .	1,44 » »	» нѣмцевъ . . .	1,04 » »
» литовцевъ . . .	1,37 » »	» осетинъ . . .	1,00 » »
» корель . . .	1,35 » »		
» чувашъ . . .	1,34 » »		
» даргинцевъ . . .	1,30 » »		
» чеченцевъ . . .	1,30 » »		
» турокъ . . .	1,18 » »		
» аварцевъ . . .	1,14 » »		
» грузинъ . . .	1,13 » »		
» татаръ . . .	1,08 » »		

Оказывается, такимъ образомъ, что у бѣльшаго числа народностей женщины преобладаютъ въ числѣ слѣпыхъ,—при томъ въ головѣ этого ряда стоять,—за исключеніемъ латышей и жмуди,—вообще какъ разъ тѣ народности, которыя даютъ преимущественно значительный контингентъ слѣпыхъ, а именно финскія племена. Въ томъ же ряду народностей, среди которыхъ между слѣпыми преобладаютъ мужчины,—финскихъ племенъ не оказывается вовсе, и, за исключеніемъ семитовъ-евреевъ и представителей тюркскаго племени, — башкиръ и темярей, весь рядъ этотъ состоитъ изъ представителей племенъ арійской вѣтви.

Но при этомъ заключеніи нужно имѣть въ виду, что во первыхъ, и выясняемая картина можетъ въ извѣстныхъ предѣлахъ обуславливаться племенными различіями въ численности половъ, какъ это, несомнѣнно, имѣетъ мѣсто напр., у башкиръ, гдѣ женское населеніе меньше мужскаго, а во вторыхъ, бытовыя и экономическія условія жизни представителей различныхъ народностей именно въ этомъ случаѣ могутъ играть весьма значительную роль.

#### 4) Возрастъ слѣпыхъ и возрастъ потери зрѣнія.

Въ общемъ вопросѣ о возрастѣ слѣпыхъ заключаются два частныхъ вопроса:—о томъ, какъ распредѣляются слѣпыя по возрастамъ, и о томъ, какую часть слѣпыя даннаго возраста составляютъ среди той части населенія, которая находится въ этомъ же возрастѣ.



Первый вопрос выясняется изъ матеріаловъ обслѣдованія прямо, для обоихъ половъ, въ отдѣльности, какъ видно изъ слѣдующей таблицы:

Слѣбые				Составляютъ			
въ возрастъ отъ	0	до 10 лѣтъ	вкл.		6,5%	5,3%	
»	»	10	» 20	»	»	9,1%	8,2%
»	»	20	» 30	»	»	9,9%	8,6%
»	»	30	» 40	»	»	10,0%	9,7%
»	»	40	» 50	»	»	11,9%	13,7%
»	»	50	» 60	»	»	15,2%	18,9%
»	»	60	» 70	»	»	18,4%	18,9%
»	»	70	» 80	»	»	13,4%	11,6%
»	»	80	» 90	»	»	4,5%	4,0%
		свыше 90	»	»	»	0,9%	1,0%
		Неизвѣстныхъ	»	»	»	0,2%	0,1%

Такимъ образомъ, до періода между 60—70 годами возрастаніе въ числѣ слѣбыхъ лицъ все болѣе и болѣе высокаго возраста идетъ довольно постепенно, въ особенности среди мужчинъ, т. е., между 0—70 годами можно считать, что вообще чѣмъ старше слѣпой или слѣбая, тѣмъ большее они имѣютъ число сверстниковъ. При этомъ, въ частности, между женщинами болѣе раннихъ возрастовъ (до 40 л. вкл.) слѣбыхъ менѣе чѣмъ между мужчинами, но за то возрастъ между 40 и 70 годами является для женщинъ типическимъ, въ силу чего слѣбота у женщинъ представляется какъ бы преимущественно отчетливо выраженнымъ спутникомъ старости. Возрасты свыше 70 лѣтъ, весьма сходно у мужчинъ и у женщинъ, характеризуются быстрою убылью числа представителей. Но другой вопросъ, и къ сожалѣнію, весьма важный, не допускаетъ, — какъ и во многихъ другихъ случаяхъ, гдѣ для выясненія дѣла необходимо опереться на точныя данныя относительно тѣхъ или другихъ подробностей, касающихся населенія, — надлежащаго выясненія, и здѣсь — снова необходимо ограничиться приблизительными, результатами, достигнутыми путемъ вычисленія процента слѣбыхъ по возрастамъ къ вычисленнымъ (по таблицамъ Буняковскаго) цифрамъ населенія обслѣдованнаго пространства для соответствующихъ возрастовъ. При томъ, что составляетъ также существенный недостатокъ, эти цифры возраста могутъ быть вычислены въ болѣе надежной формѣ лишь для обоого пола. Вычисленіе это даетъ слѣдующіе результаты:

На 10.000 населенія обоого пола приходится слѣбыхъ:

Въ возрастъ отъ	0	до 5 лѣтъ	около	3 чел.
»	»	5	» 10	» 6
»	»	10	» 15	» 7
»	»	15	» 20	» 9
»	»	20	» 25	» 10
»	»	25	» 30	» 12
»	»	30	» 35	» 11
»	»	35	» 40	» 18



Въ возрастѣ отъ 40 до 45 лѣтъ	около 19 чел.
» » 45 » 50 »	» 33 »
» » 50 » 60 »	» 51 »
» » 60 » 70 »	» 92 »
» » 70 » 80 »	» 156 »
» » 80 » 90 »	» 225 »
» Свыше 90 лѣтъ	» 473 »

Изъ этихъ цифръ видно, что возрасты населенія, по отношенію къ распространенію слѣпоты, распадаются на двѣ довольно ясно обособленныя группы:—группу младшихъ возрастовъ,—отъ 0 до 45 лѣтъ,—и группу старшихъ возрастовъ,—отъ 45 до 90 и выше лѣтъ. Въ первой изъ нихъ показатель слѣпоты, хотя и повышается въ общемъ правильно (незначительный скачекъ оказывается въ возрастѣ 25—30 лѣтъ) отъ болѣе младшаго къ болѣе старшему, но повышение это идетъ сравнительно медленно, между тѣмъ какъ въ группѣ старшаго возраста показатель слѣпоты становится выше и выше съ чрезвычайною быстротою, что связывается, съ болѣею смертною между стариками уменьшающею, такъ сказать, объемъ даннаго возраста, т. е., число лицъ, являющихся его представителями.

Что касается возраста потери зрѣнія, то онъ опредѣляется слѣдующими данными:

Изъ 100 человекъ слѣпыхъ:	Мужчинъ.	Женщинъ.
а) родились слѣпыми или ослѣпли вскорѣ послѣ рожденія	8,0%	6,7%
б) ослѣпли:		
въ возрастѣ отъ 0 до 5 лѣтъ	17,5%	14,8%
» » » 5 » 10 »	7,8%	6,3%
» » » 10 » 15 »	3,2%	2,6%
» » » 15 » 20 »	2,9%	3,3%
» » » 20 » 25 »	3,3%	2,9%
» » » 25 » 30 »	4,1%	4,8%
» » » 30 » 35 »	3,4%	4,3%
» » » 35 » 40 »	4,6%	6,3%
» » » 40 » 45 »	4,1%	5,7%
» » » 45 » 50 »	5,7%	7,8%
» » » 50 » 55 »	5,2%	6,5%
» » » 55 » 60 »	7,4%	7,8%
» » » 60 » 65 »	6,5%	5,8%
» » » 65 » 70 »	6,2%	5,3%
» » » 70 » 75 »	3,8%	3,1%
» » » 75 » 80 »	2,5%	2,3%
» » » 80 » 85 »	1,0%	0,9%
» » » 85 » 90 »	0,5%	0,5%
Свыше 90 »	0,3%	0,3%
Неизвѣстныхъ »	2,0%	2,0%



Главнымъ возрастомъ потери зрѣнія оказывается, такимъ образомъ, возрастъ ранняго дѣтства, — отъ 0 до 5 лѣтъ, что и согласуется съ твердо констатированнымъ фактомъ, что *Blennorrhoea neonatorum* играетъ роль одного изъ важнѣйшихъ патологическихъ моментовъ слѣпоты. Слѣдовательно, этотъ возрастъ и долженъ считаться возрастомъ наибольшей опасности потери зрѣнія.

Затѣмъ преобладаетъ слѣпота при рожденіи или вскорѣ послѣ рожденія, — большая для мальчиковъ и меньшая для дѣвочекъ.

Точно также и въ слѣдующемъ затѣмъ возрастѣ слѣпота у дѣвочекъ рѣже, чѣмъ у мальчиковъ, — въ періодѣ отъ 5 до 10 лѣтъ.

Послѣ этого времени, — времени дѣтства, — количество ослѣпшихъ въ высшихъ возрастахъ, получаетъ вообще правильный ходъ, увеличиваясь изъ возраста въ возрастъ, при чемъ порядокъ увеличенія у мужчинъ и женщинъ оказывается въ значительной степени несогласнымъ, и у мужчинъ максимумъ достигается позднѣе, чѣмъ у женщинъ.

Наибольшій процентъ ослѣпшихъ, послѣ времени дѣтства, у мужчинъ приходится на возрастъ между 55 и 60 годами, а у женщинъ на возрасты отъ 45 до 50 и отъ 55 до 60 лѣтъ, — присоединяя сюда же и промежуточный возрастъ, отъ 55 до 50 лѣтъ, гдѣ процентъ ниже, чѣмъ въ сосѣднихъ категоріяхъ, — отъ 45 до 60 лѣтъ.

За возрастомъ между 55 и 60 годами процентъ ослѣпшихъ у мужчинъ начинаетъ понижаться, хотя еще достаточно высокъ и въ возрастѣ между 65 и 70 годами; у женщинъ же быстрое пониженіе количества ослѣпшихъ — начинается раньше, а именно тотчасъ послѣ 60-лѣтняго возраста.

### 5) Причины слѣпоты и занятія до слѣпоты.

Эти два вопроса, — съ врачебной точки зрѣнія, безспорно одни изъ самыхъ важныхъ, — къ сожалѣнію, не могутъ быть разсмотрѣны съ надлежащею обстоятельностью, — и не смотря на то, что собранныя при обслѣдованіи данныя могли бы дать основаніе для цѣнныхъ заключеній по вопросу о занятіяхъ, слѣпыхъ до потери ими зрѣнія, — даже и въ этомъ направленіи нѣтъ возможности сдѣлать тѣ выводы, которые были бы желательны.

Для перваго вопроса это обусловливается тѣмъ, какъ указано въ самомъ началѣ, что причины слѣпоты опредѣлялись не врачами, и не въ смыслѣ патологическаго момента потери зрѣнія.

Въ силу этого, полученные отвѣты представляютъ матеріалъ довольно неясный и спутанный. Такъ, въ однихъ случаяхъ, свѣдущимъ слѣпымъ показано, что онъ потерялъ зрѣніе отъ трахомы, катарракта, тогда какъ масса другихъ слѣпыхъ показываетъ въ одинъ голосъ, что они ослѣпли отъ болѣзни глазъ, куда, безъ сомнѣнія, вошли и ослѣпшіе отъ трахомы, и отъ катарракта. Въ другихъ случаяхъ, показанъ, напр., катарръ безъ всякихъ дальнѣйшихъ обозначеній, «лопнули», такъ что не представляется никакой возможности разобратъ, съ какимъ катарромъ приходится имѣть дѣло, и вслѣдствіе чего разрушенъ глазъ и т. п. Въ нѣкоторомъ числѣ случаевъ, однако, указалось возможнымъ съ увѣренностью выяснить, къ какой изъ главныхъ



группъ причинъ слѣпоты, принимаемыхъ Магнусомъ, а за нимъ усвоенныхъ также д-ромъ Сергіевымъ, однимъ изъ самыхъ послѣднихъ изслѣдователей слѣпоты въ Россіи, можно приурочить ту или другую изъ указываемыхъ въ отвѣтахъ причинъ слѣпоты. Но тѣмъ не менѣе, однако, одна форма отвѣтовъ, при томъ составившая весьма большую цифру должна была остаться безъ разъясненія, а именно: «отъ болѣзни», «болѣзнь»; и т. п., безъ указаній, что подразумѣвали отвѣчавшіе,—болѣзнь ли глаза, или болѣзнь тѣла. Отвѣты этого рода оказались болѣе, чѣмъ на 80.000 листкахъ.

По этой причинѣ, въ таблицахъ настоящей работы, принято, въ основаніи, раздѣленіе—лишь на главныя группы Магнуса, но съ тою разницею, что, сверхъ пяти категорій: а) врожденная слѣпота, б) болѣзни глазъ, с) поврежденія глазъ, d) болѣзни тѣла и е) неизвѣстныя причины, выдѣлены еще группы «другихъ причинъ», въ которую вышли болѣе или менѣе своеобразно формулированныя, или исключительныя причины слѣпоты, и группа болѣзни, «безъ опредѣленія (глазъ?)». Догадка, что въ эту графу внесены именно болѣзни глазъ, какъ видно изъ послѣдующаго, имѣетъ за себя весьма серьезныя основанія. Болѣе же подробное изложеніе тѣхъ данныхъ, которыя представлялись матеріаломъ, было опущено, какъ вслѣдствіе указанной выше спутанности показаній, такъ и вслѣдствіе того, что это увеличило бы объемъ работы безъ всякой дѣйствительной нужды,—ибо потребовалось бы выдерживать множество графъ на протяженіи поуѣздныхъ и погубернскихъ таблицъ для внесенія въ нихъ одного или двухъ случаевъ,—при чемъ эти показанія все таки не имѣли бы цѣны, представляя собою лишь опредѣленнѣе характеризованные отрывки изъ массы тутъ же названныхъ общимъ именемъ болѣзней тѣла, болѣзней глазъ и т. д.

Но такъ какъ поимянный перечень причинъ,—между которыми отмѣчены, напр., такія, какъ наступленіе слѣпоты послѣ подъема тяжестей, испуга и др.,—можетъ быть пригоденъ для этиологическихъ цѣлей, то въ концѣ книги приложенъ подробный указатель того, какія именно причины слѣпоты показывались при обследованіи, а также и то, какимъ образомъ и какія показанія сведены въ общія группы.

Основанія для предположенія, что цифры графы «болѣзни», безъ опредѣленія, а должны быть отнесены къ болѣзнямъ глазъ слѣдующія: если отнести ихъ къ болѣзнямъ тѣла, то въ общемъ сводѣ получается картина, находящаяся въ рѣзкомъ разногласіи съ тѣмъ, что найдено въ этомъ отношеніи извѣстными изслѣдователями слѣпоты, каковы Магнусъ, Дьяконовъ, Сергіевъ и др., а именно:

Изъ 100 слѣпыхъ:	Мужчинъ.	Женщинъ.
а) родились слѣпыми или ослѣпли вскорѣ послѣ рожденія . . . . .	8,0%	6,7%
б) ослѣпли:		
отъ болѣзней глазъ . . . . .	7,6%	8,1%
» поврежденій » . . . . .	1,6%	0,8%
подъ вліяніемъ болѣзней тѣла . . . . .	67,5%	72,1%
отъ другихъ причинъ . . . . .	8,7%	7,1%
» неизвѣстныхъ причинъ . . . . .	6,6%	5,2%



Но если принять, что цифры рубрики «болѣзней» должны быть отнесены къ болѣзнямъ глазъ, то тогда получается:

Изъ 100 слѣпыхъ.	Мужчинъ.	Женщинъ.
а) родились слѣпыми или ослѣпли вскорѣ послѣ рожденія . . . . .	8,0 <sup>0</sup> / <sub>0</sub>	6,7 <sup>0</sup> / <sub>0</sub>
б) ослѣпли:		
отъ болѣзней глазъ . . . . .	51,2 <sup>0</sup> / <sub>0</sub>	55,9 <sup>0</sup> / <sub>0</sub>
» поврежденій » . . . . .	1,6 <sup>0</sup> / <sub>0</sub>	0,8 <sup>0</sup> / <sub>0</sub>
подъ вліяніемъ болѣзней тѣла . . . . .	23,9 <sup>0</sup> / <sub>0</sub>	24,3 <sup>0</sup> / <sub>0</sub>
отъ другихъ причинъ . . . . .	8,7 <sup>0</sup> / <sub>0</sub>	7,1 <sup>0</sup> / <sub>0</sub>
» неизвѣстныхъ причинъ . . . . .	6,6 <sup>0</sup> / <sub>0</sub>	5,2 <sup>0</sup> / <sub>0</sub>

Сравнивши это съ выводами Магнуса <sup>1)</sup>, Дьяконова <sup>2)</sup> и Сергіева <sup>3)</sup>, опредѣляющимися въ слѣдующей формѣ, легко видѣть, что въ послѣднемъ случаѣ картина оказывается болѣе подходящею:

Изъ 100 слѣпыхъ:	По Магнусу. обоюго пола.	По Дьяконову.		По Сергіеву. обоюго пола.
		мужчинъ.	женщинъ.	
Врожденная слѣпота даетъ . . . . .	5,325 <sup>0</sup> / <sub>0</sub>	3,03 <sup>0</sup> / <sub>0</sub>	3,39 <sup>0</sup> / <sub>0</sub>	1,94 <sup>0</sup> / <sub>0</sub>
Болѣзни глазъ » . . . . .	63,636 <sup>0</sup> / <sub>0</sub>	75,66 <sup>0</sup> / <sub>0</sub>	73,38 <sup>0</sup> / <sub>0</sub>	72,21 <sup>0</sup> / <sub>0</sub>
Поврежденія глазъ » . . . . .	8,961 <sup>0</sup> / <sub>0</sub>	3,86 <sup>0</sup> / <sub>0</sub>	2,40 <sup>0</sup> / <sub>0</sub>	4,73 <sup>0</sup> / <sub>0</sub>
Болѣзни тѣла » . . . . .	22,078 <sup>0</sup> / <sub>0</sub>	16,12 <sup>0</sup> / <sub>0</sub>	18,10 <sup>0</sup> / <sub>0</sub>	20,27 <sup>0</sup> / <sub>0</sub>
Причины неизвѣстны . . . . .	—	1,33 <sup>0</sup> / <sub>0</sub>	2,73 <sup>0</sup> / <sub>0</sub>	0,85 <sup>0</sup> / <sub>0</sub>

Такимъ образомъ, при этомъ условіи, — а это тѣмъ болѣе, вѣроятно, что отвѣтъ «ослѣпли вслѣдствіе болѣзни», подразумѣвая именно болѣзни глазъ, вполне естествененъ на языкѣ народа, — оказывается, что, не смотря на разногласіе въ частностяхъ, — общій типъ результатовъ получается нормальный.

Второй же вопросъ, — о занятіяхъ до слѣпоты, — а стало быть, и о вліяніи профессій на развитіе слѣпоты также не можетъ быть выясненъ, ибо статистики профессій для Россіи не существуетъ, а стало быть, нѣтъ никакой возможности судить о сравнительной численности представителей той или другой профессіи, — слѣдовательно, нѣтъ и основанія, къ которому могли бы быть отнесены цифры.

Безъ этого же условія имѣющіяся данныя представляютъ скорѣе матеріалы, могушіе, можетъ быть, косвеннымъ образомъ дать намеки именно въ смыслѣ профессиональной статистики Россіи, чѣмъ служить для сужденія о вліяніи занятій на развитіе слѣпоты, хотя въ то же время они далеко не лишены интереса въ томъ отношеніи, что, во всякомъ случаѣ, опредѣленно выражаютъ, такъ сказать, генезисъ слѣпыхъ, — т. е., какими профессиональными группами населенія и какаю именно часть дается въ контингентѣ слѣпыхъ.

<sup>1)</sup> Magnus. Die Blindheit. S. 95—96.

<sup>2)</sup> Дьяконовъ. Статистика слѣпоты. Стр. 194—195.

<sup>3)</sup> Сергіевъ. Слепота и ея причины (подробная цитата выше). Стр. 16—17.



Общая картина распределенія слѣпыхъ по главнымъ группамъ занятій представляется въ слѣдующемъ видѣ:

До слѣпоты		
	Мужчинъ	Женщинъ
Не имѣли занятій . . . . .	39,6%	40,0%
Были хлѣбопашцами и хозяевами (въ крестьянскомъ смыслѣ) . . . . .	46,0%	50,6%
Занимались рыболовствомъ и лѣсными промыслами . . . . .	0,3%	—
Были ремесленниками или кустарями . .	5,0%	1,9%
Были фабричными рабочими . . . . .	0,5%	0,1%
Были чернорабочими . . . . .	4,0%	5,0%
Служили прислугою . . . . .	0,6%	1,5%
Занимались торговлею . . . . .	1,1%	0,6%
» свободн. занят. . . . .	0,6%	0,1%
» исключ. » . . . . .	0,1%	—
Служили въ военной службѣ . . . . .	1,3%	—
» » гражданской службѣ . . . . .	0,4%	—
Въ качествѣ священно—и церковн. служ.	0,3%	—
Занятія неопред. . . . .	0,2%	0,2%

Подробный указатель состава этихъ группъ приложенъ въ концѣ работы.

Очевидно, что, согласно съ распространениемъ того или другаго промысла въ Имперіи, насколько это извѣстно, хотя и не въ точной статистической формѣ, хлѣбопашцы именно, кустари, ремесленники и чернорабочіе и должны составлять главную массу слѣпыхъ.

Огромный процентъ слѣпыхъ, не имѣвшихъ занятій до слѣпоты объясняется дѣтскою слѣпотою, и хотя масса ослѣпшихъ въ дѣтствѣ и юности нѣсколько меньше 40% по свѣдѣніямъ о возрастѣ потери зрѣнія, но не слѣдуетъ упускать изъ вида, что многіе изъ слѣпыхъ имѣли въ это время лишь значительно разстроенное зрѣніе и вполне ослѣпли уже въ болѣе позднихъ возрастахъ.

## 6. Сословіе слѣпыхъ.

Изъ всего числа слѣпыхъ большинство составляютъ, какъ нужно ожидать, крестьяне, которыхъ и оказывается 86,0%, т. е., гораздо больше трехъ четвертей всѣхъ слѣпыхъ.

За ними слѣдуютъ: мѣщане—5,5%, солдаты—3,8% и казаки—3,0%.  
Дворяне составляютъ 0,6%, духовенство 0,3%, чиновники 0,1% и купцы 0,1%.

На долю прочихъ сословій приходится 0,6%.

При отсутствіи удовлетворительныхъ данныхъ также и о сословномъ составѣ населенія Имперіи, и зъ этихъ указаній не можетъ быть сдѣлано, однако, болѣе важныхъ выводовъ, а именно:—нельзя опредѣлить различія распространенія слѣпоты по сословіямъ, вычисливши сословные показатели слѣпоты.



## 7. Семейное положеніе слѣпыхъ.

Что касается семейнаго положенія слѣпыхъ, то изъ всего числа мужчинъ:

Холостые составляютъ . . . . .	32,4%
Женатые » . . . . .	44,2%
Вдовцы » . . . . .	23,3%
Разведенные » . . . . .	0,1%
Между женщинами же	
Незамужнія составляютъ . . . . .	37,5%
Замужнія » . . . . .	24,2%
Вдовы » . . . . .	37,9%
Разведенныя » . . . . .	0,3%
Неизвѣстно семейное положеніе у . . . . .	0,1%

Незамужнихъ слѣпыхъ женщинъ оказывается, такимъ образомъ, нѣсколько больше, чѣмъ холостыхъ слѣпыхъ мужчинъ, точно также, какъ и слѣпыхъ вдовъ больше, чѣмъ слѣпыхъ вдовцевъ, при чемъ разница между относительнымъ числомъ вдовъ и вдовцевъ оказывается гораздо болѣе значительною, чѣмъ разница въ относительномъ количествѣ холостыхъ слѣпыхъ мужчинъ и незамужнихъ слѣпыхъ женщинъ. Разведенныхъ между слѣпыми женщинами относительно втрое больше, чѣмъ между слѣпыми мужчинами.

Различіе же между женатыми и замужними слѣпыми оказывается противоположнаго характера: женатыхъ слѣпыхъ мужчинъ чуть не вдвое больше, чѣмъ замужнихъ женщинъ.

Для обоихъ половъ взаимное отношеніе группъ слѣпыхъ по ихъ семейному положенію представляется слѣдующимъ:

Холостые и незамужнія составляютъ . . . . .	35,0%	всего числа слѣпыхъ.
Женатые и замужнія » . . . . .	34,2%	
Вдовцы и вдовы » . . . . .	30,6%	
Разведенные и разведенныя » . . . . .	0,2%	

Очевидно, что количественное различіе между главными группами представляется весьма не рѣзкимъ, — даже менѣе рѣзкимъ, чѣмъ для того и другаго пола, въ отдѣльности.

## 8. Средства слѣпыхъ къ существованію.

Слѣпые, имѣющіе собственныя средства къ существованію, составляютъ 10,6% всѣхъ слѣпыхъ; изъ числа слѣпыхъ мужчинъ собственныя средства имѣютъ 15,0%, а изъ числа слѣпыхъ женщинъ 6,3%.

Совершенно никакихъ средствъ къ существованію не имѣютъ 11,9% всѣхъ слѣпыхъ, а изъ числа мужчинъ 14,1% и изъ числа женщинъ 9,7%. Эти слѣпые живутъ исключительно подаяніемъ.



Изъ остальныхъ слѣпыхъ 70,0%<sub>0</sub>, —изъ мужчинъ 63,3%<sub>0</sub> и изъ женщинъ 76,5%<sub>0</sub>, —находятся на попеченіи родныхъ; затѣмъ, 2,9%<sub>0</sub>, —изъ мужчинъ 2,4%<sub>0</sub> и изъ женщинъ 3,4%<sub>0</sub>, —призрѣваются посторонними лицами; на попеченіи общества находится 1,6%<sub>0</sub> всего числа слѣпыхъ, а изъ числа мужчинъ 1,5%<sub>0</sub> и изъ числа женщинъ 1,8%<sub>0</sub>, находящіеся на попеченіи благотворительныхъ учрежденій слѣпые составляютъ 1,8%<sub>0</sub> всего числа, а изъ мужчинъ 1,6%<sub>0</sub> и изъ женщинъ 1,9%<sub>0</sub>; наконецъ, пенсіонеры казны даютъ въ контингентѣ слѣпыхъ 1,2%<sub>0</sub>, при чемъ пенсіонеры казны между слѣпыми мужчинами составляютъ 2,1%<sub>0</sub>, а между слѣпыми женщинами всего 0,4%<sub>0</sub>.

Наибольшее число слѣпыхъ оказывается, такимъ образомъ, содержащимися средствами родныхъ и находящимися на ихъ попеченіи, — и такихъ слѣпыхъ приходится почти три четверти всего числа лицъ, вошедшихъ въ перепись.

Число слѣпыхъ, совершенно неимѣющихъ средствъ и собирающихъ, поэтому, подаяніе, достигаетъ болѣе чѣмъ одной десятой части всего числа слѣпыхъ.

На попеченіи сословныхъ и благотворительныхъ учрежденій, а также и казны вмѣстѣ, находится меньше одной двадцатой части наличнаго числа слѣпыхъ.

Посторонними лицами призрѣвается менѣе одной тридцатой части всѣхъ слѣпыхъ.

## 9. Занятія слѣпыхъ.

Такъ какъ, говоря приведенными выше словами Беера, «слѣпой есть граждански мертвый», то, безъ всякаго сомнѣнія, можно ожидать впередъ, что вопросъ о занятіяхъ слѣпыхъ не можетъ представить чего-либо важнаго въ практическомъ отношеніи.

Такъ это и есть на дѣлѣ:—слѣпые неимѣющіе никакихъ занятій составляютъ, —какъ среди слѣпыхъ мужчинъ, такъ и среди слѣпыхъ женщинъ,—97,0%<sub>0</sub>. Стало быть, имѣютъ какія-нибудь занятія въ слѣпотѣ всего 3,0%<sub>0</sub> слѣпыхъ мужчинъ и 3,0%<sub>0</sub> слѣпыхъ женщинъ.

Но въ тоже время въ этомъ вопросѣ въ высшей степени любопытно уясненіе того, что именно еще въ состояніи дѣлать лица, лишеныя способности, составляющей предметъ основной необходимости въ обиходѣ повседневной жизни,—или иначе, къ чему можетъ еще приноровить свою дѣятельность чуть не «мертвый».

Занятія эти, какъ выраженія сильнаго стремленія употребить все-таки въ дѣло наличныя силы, не имѣя, однако, полной возможности къ этому, представляютъ довольно своеобразную картину.

У мужчинъ на первомъ планѣ оказывается, напр., занятіе исключительнаго характера: 0,7%<sub>0</sub> всѣхъ слѣпыхъ мужчинъ, изъ имѣющихъ занятія,—музыканты.

Далѣе, слѣдуютъ ремесла, гдѣ, при нѣкоторомъ навыкѣ, дѣйствительно, можно обходиться и безъ глазъ, а именно:—витье веревокъ (0,4%<sub>0</sub> всѣхъ слѣпыхъ мужчинъ), и, затѣмъ, плетенье лаптей и корзинъ (0,3%<sub>0</sub>), вязанье (0,2%<sub>0</sub>).



Нѣкоторые изъ слѣпыхъ несутъ обязанности звонарей (0,1%), другіе занимаются верчениемъ колесъ у машинъ (0,1%), но значительное число занимается также и ремеслами, гдѣ вообще необходимо зрѣніе, — сапожнымъ (0,1%), и сукновальнымъ (0,1%), если только подъ словомъ «сапожникъ», «сукноваль» и т. п. отвѣчающіе не подразумѣваютъ «хозяйинъ сапожной мастерской», «хозяйинъ сукновальни» и т. д., хотя въ тоже время нужно считать внѣ всякаго сомнѣнія, что отдѣльныя лица могутъ и слѣпыми, т. е., при помощи осязанія, производить многія и, нерѣдко даже, весьма чисто выполненныя работы.

Сравнительно достаточное число занимается, конечно, — съ помощью, — хлѣбопашествомъ (0,3%), хозяйствомъ (0,3%) и торговлею (0,2%).

Пѣвчіе составляютъ 0,1% всѣхъ слѣпыхъ мужчинъ.

Около 0,1% слѣпыхъ показаны воспитанниками пріютовъ.

Всѣ эти роды занятій имѣютъ сравнительно значительное число представителей, ибо 0,1% въ настоящемъ случаѣ болѣе чѣмъ 90 чел. Въ видѣ же отдѣльныхъ случаевъ, слѣпые мужчины могутъ или приноровляться, или сохранять способность, къ весьма разнообразному труду и различнымъ ремесламъ. Въ силу этого, одиночные представители слѣпыхъ мужскаго пола являются въ роли сельскихъ учителей, священнослужителей, псаломщиковъ, муллъ, чернорабочихъ, мельниковъ, огородниковъ, кузнецовъ, плотниковъ, столяровъ, слесарей, бондарей, шорниковъ, скорняковъ, кирпичниковъ, гончаровъ, печниковъ, ткачей, пекарей, щеточниковъ, часовыхъ мастеровъ (!), изготовителей деревянной посуды, шерстобитовъ, валяльщико- въ, щипальщико- въ пеньки, сучильщико- въ петель, шелкомотальщико- въ, прядильщико- въ, мастеровъ гармоній и игрушекъ, точильщико- въ, дровопиловъ, носильщико- въ, перевозчиковъ, извозчиковъ, рыбаковъ(?), землекоповъ, молотильщико- въ, настройщико- въ, прислуги, водоносовъ, фабричныхъ рабочихъ, маслобоевъ, костоправовъ, чтецовъ псалтири (по усопшимъ, на память), переплетчиковъ, мясниковъ (торговцевъ мясомъ?), крупчатниковъ (торговцевъ крупчаткою?), красильщико- въ, лудильщико- въ, набойщико- въ, портныхъ, поденщи- ко- въ, надзирателей (??), факторовъ, барышниковъ, рабочихъ при типографской машинѣ, щипальщико- въ перьевъ, изготовителей соломенныхъ формъ для литейщико- въ, водовозовъ, — и даже табаководовъ, содержателей пансіо- новъ и управляющихъ заводами, — гдѣ необходимо, конечно, подразумѣвать помощь другихъ.

Женскія занятія въ слѣпотѣ менѣе разнообразны и преобладающія изъ нихъ носятъ отпечатокъ болѣе естественнаго и подходящаго для слѣ- пыхъ дѣла.

Пряжею занимаются ровно двѣ трети слѣпыхъ женщинъ изъ имѣющихъ занятія (2,8% всего числа слѣпыхъ женщинъ); далѣе, около 0,7% зани- мается рукодѣліемъ (безъ болѣе подробнаго обозначенія рода его), около 0,1% состоитъ въ прислугахъ и также около 0,1% занимаются хо- зяйствомъ.

Въ видѣ исключеній, одиночныя слѣпыя женщины оказываются ткачи- хами, кружевницами, плетельщицами лаптей, изготовительницами ситъ, за- нимаются драньемъ перьевъ, починкою кожъ, мазкою домовъ, чтеніемъ надъ умершими (по памяти), торговлею, нанимаются въ поденщицы, въ прислу- ги и скотницы, занимаются скотоводствомъ, прачешнымъ ремесломъ,



сученіемъ веревокъ, дѣланіемъ щетокъ, пасеніемъ скота, выдѣлкою кирпичей, плетеніемъ стульевъ, шитьемъ, печеніемъ просфоръ, — и, наконецъ, встрѣчаются, въ качествѣ музыкантшъ, учительницъ, массажистокъ и даже повивальныхъ бабокъ.

## 10. Нищенство слѣпыхъ.

По отношенію къ этому вопросу слѣпые распадаются прежде всего на три главныхъ категорій:

1) Одни, либо имѣя свои собственныя средства, либо находясь на попеченіи различныхъ лицъ (родныхъ или постороннихъ) и учреждений (благотворительныхъ учреждений, общества и т. д.), не видятъ себя вынужденными прибѣгать къ сбору подаянія.

Слѣпые этой категоріи составляютъ 78,2% изъ числа всѣхъ слѣпыхъ. Изъ всего числа слѣпыхъ мужчинъ не прибѣгаютъ къ сбору подаянія 74,3%, а изъ числа всѣхъ женщинъ 81,9%. Значитъ, у слѣпыхъ женщинъ нищенство распространено меньше, чѣмъ у слѣпыхъ мужчинъ, и разница, между тѣми и другими въ этомъ отношеніи, хотя и не особенно велика, но, во всякомъ случаѣ, ясно замѣтна.

2) Другіе слѣпые, наоборотъ, не имѣя личныхъ средствъ, живутъ исключительно подаяніемъ. Такіе слѣпые составляютъ 11,9% изъ числа всѣхъ слѣпыхъ. Изъ числа слѣпыхъ мужчинъ исключительно подаяніемъ живутъ 14,1%, а изъ числа слѣпыхъ женщинъ — 9,7%. Выводъ и для этой категоріи получается аналогичный предъидущему: въ числѣ слѣпыхъ женщинъ нищенствующихъ относительно меньше, чѣмъ между слѣпыми мужчинами.

3) Третьи слѣпые занимаютъ промежуточное положеніе: имѣя, или нѣкоторыя собственныя средства, или пользуясь средствами родныхъ, либо же постороннихъ лицъ, а также находясь на попеченіи различныхъ благотворительныхъ и сословныхъ учреждений и государства, — они все таки собираютъ подаяніе. Этотъ разрядъ слѣпыхъ, — составляющій 9,9% всѣхъ слѣпыхъ, а между слѣпыми мужчинами 11,6% и между слѣпыми женщинами 8,4%, — подраздѣляется, далѣе, на нѣсколько группъ, а именно: а) слѣпыхъ, имѣющихъ собственныя средства и собирающихъ подаяніе, б) слѣпыхъ, собирающихъ подаяніе и находящихся на попеченіи родныхъ, в) слѣпыхъ, собирающихъ подаяніе и призраваемыхъ посторонними лицами, г) слѣпыхъ, находящихся на попеченіи сословныхъ обществъ и, при этомъ, все таки собирающихъ подаяніе, е) слѣпыхъ, собирающихъ подаяніе и находящихся въ то же время на попеченіи благотворительныхъ учреждений и, наконецъ, ф) слѣпыхъ нищенствующихъ пенсионеровъ казны.

Естественнымъ образомъ, наибольшее число слѣпыхъ, нищенствующихъ при имѣніи все-таки нѣкоторыхъ средствъ для жизни — приходится на долю тѣхъ, которые находятся на попеченіи родныхъ, — ибо, съ одной стороны слѣпые, находящіеся на попеченіи родныхъ составляютъ большинство, а съ другой, слѣпому, при бѣдности родныхъ, всего проще, не отдѣляясь отъ нихъ и вообще держась за нихъ, искать себѣ такъ или иначе пропитаніе. Эти слѣпые составляютъ 5,8% изъ числа всѣхъ слѣпыхъ; между слѣпыми мужчинами они составляютъ 6,4%, а въ числѣ слѣпыхъ женщинъ 5,3%.



Нищенствующіе слѣпые, которые имѣютъ при томъ и собственные средства, составляютъ изъ всего числа слѣпыхъ 2,8%, а между слѣпыми мужчинами 4,0% и между слѣпыми женщинами 1,6%.

Слѣпыхъ, которые собираютъ подаяніе, находясь на попеченіи сословныхъ обществъ и благотворительныхъ учреждений, вообще весьма немного, — отъ 0,1% до 0,2% всего числа слѣпыхъ, — приблизительно столько же относительно слѣпыхъ того и другого пола.

Еще меньше нищенствующихъ слѣпыхъ пенсіонеровъ казны; относительное число ихъ не выражается даже и 0,1%.


---

Вотъ въ коренныхъ и крупныхъ чертахъ тѣ выводы, которые представляются при изученіи собраннаго при обследованіи слѣпыхъ въ Имперіи и обработаннаго Центральнымъ Статистическимъ Комитетомъ матеріала. Въ силу очень подробной разработки данныхъ настоящая работа, съ одной стороны, можетъ дать основаніе, въ случаѣ надобности, къ многимъ выводамъ болѣе частнаго характера и болѣе касающихся подробностей дѣла, а съ другой, какъ послужить базисомъ для дальнѣйшихъ изслѣдованій вопроса о слѣпыхъ въ Россіи, такъ и для ориентированія въ томъ, куда и въ какихъ формахъ должна направляться помощь слѣпотствующей части населенія Имперіи.

В. Аленицинъ.

---







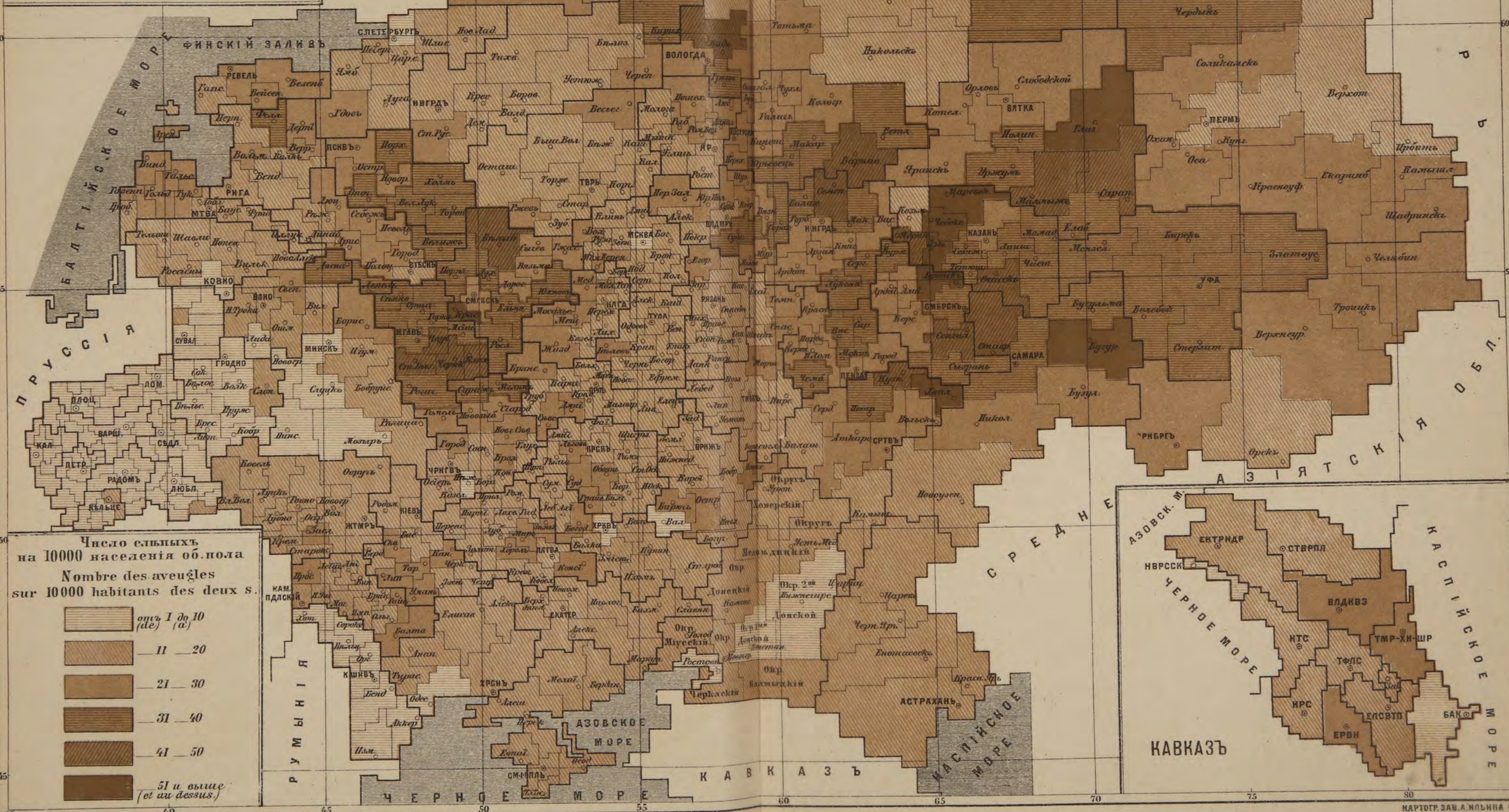
СЛЫВЫЕ ОБЪЕКТЫ ПОЛА ВЪ 1000 ЧЛ. ПО УЗДАМЪ И

LES AVEUGLES DES DEUX SEXES EN 1887, PAR DISTRICTS

СХЕМАТИЧЕСКАЯ КАРТА  
 УЗДОВЪ ЕВРОПЕЙСКОЙ РОССІИ  
 ГУБЕРНІЙ ПРИВІСЛЯНСКИХЪ  
 И  
 КАВКАЗСКАГО КРАЯ.  
 ЦЕНТРАЛЬНЫЙ СТАТИСТИЧЕСКІЙ КОМИТЕТЪ.

Составлена Картографомъ Комитета  
 А. Н. ПЕТРОВСКИМЪ.


1887.




Число слыхихъ  
 на 10000 населенія об. пола  
 Nombre des aveugles  
 sur 10000 habitants des deux s.

- отъ 1 до 10 (de) (а)
- 11 — 20
- 21 — 30
- 31 — 40
- 41 — 50
- 51 и выше (et au dessus)











СХЕМАТИЧЕСКАЯ КАРТА

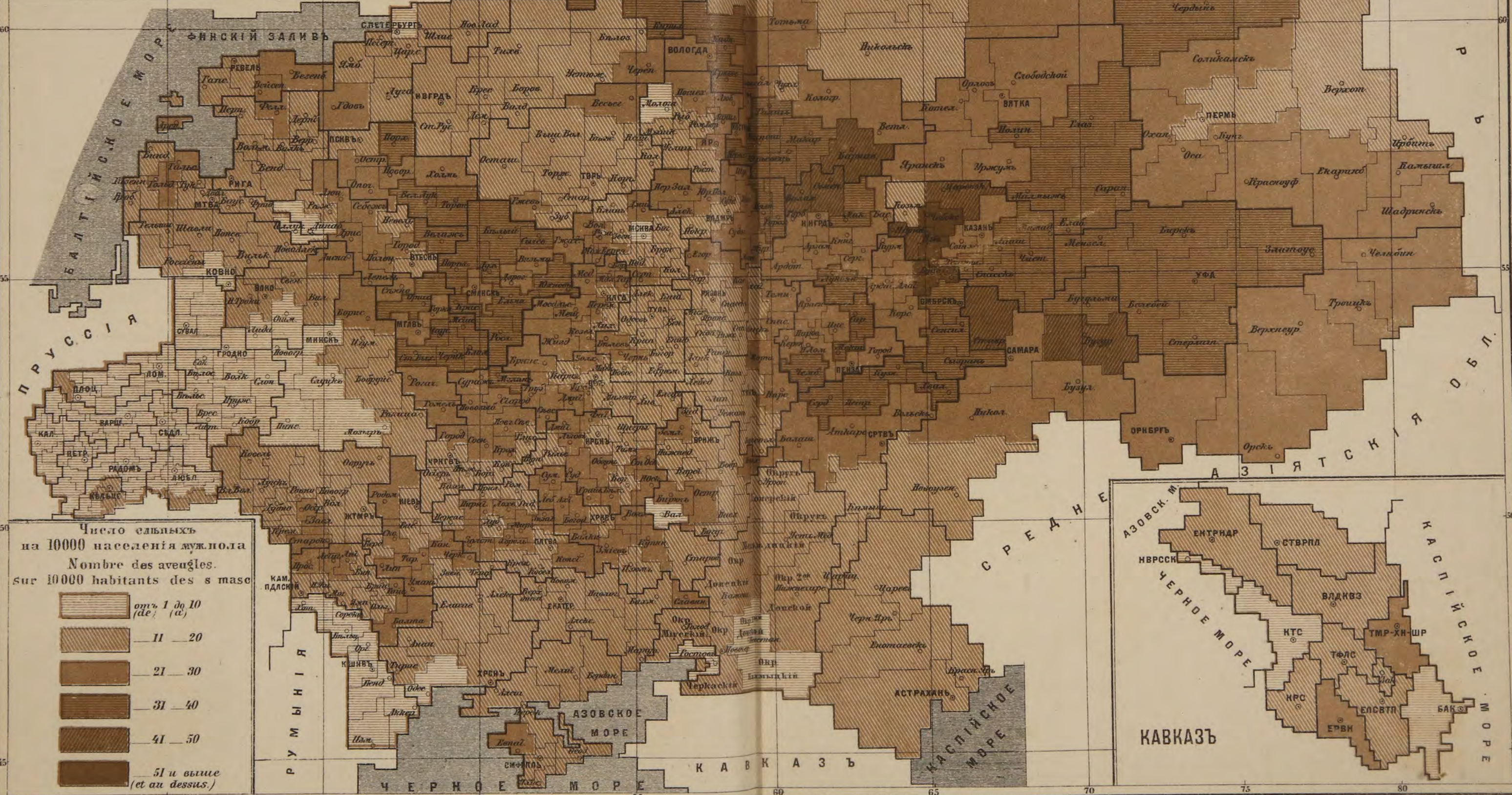
УЪЗДОВЪ ЕВРОПЕЙСКОЙ РОССІИ

ГУБЕРНІЙ ПРИВІСЛЯНСКИХЪ  
И  
КАВКАЗСКАГО КРАЯ.


ЦЕНТРАЛЬНЫЙ СТАТИСТИЧЕСКІЙ КОМИТЕТЪ.

Составлена картографомъ Комитета  
А. Н. ПЕТРОВСКИМЪ.


1887.













СХЕМАТИЧЕСКАЯ КАРТА  
 УЪЗДОВЪ ЕВРОПЕЙСКОЙ РОССІИ  
 ГУБЕРНІЙ ПРИВІСЛЯНСКИХЪ  
 И  
 КАВКАЗСКАГО КРАЯ.

ЦЕНТРАЛЬНЫЙ СТАТИСТИЧЕСКІЙ КОМИТЕТЪ.

Составлена Картографомъ Комитета  
 А.Н. ПЕТРОВСКИМЪ.


1887.



Число слѣпыхъ  
 на 10000 населенія жен. пола  
 Nombre des aveugles  
 sur 10000 habitants du s. fem

- отъ 1 до 10 (de 1 à 10)
- 11 — 20
- 21 — 30
- 31 — 40
- 41 — 50
- 51 и выше (et au dessus.)







I. Общее число слѣпыхъ. — I. Nombre des aveugles.

Губерніи и уѣзды. Gouvernements et districts.	Въ городахъ. Villes.			Въ уѣздахъ. Campagnes.			Всего. Total.						На 100 слѣпыхъ муж- чинъ прих. слѣп. женщ. Nombre des fem- mes aveugles sur 100 hommes aveugl.
	Мужчинъ. Sexe masc.	Женщинъ. Sexe fém.	Итого. Total.	Мужчинъ. Sexe masc.	Женщинъ. Sexe fém.	Итого. Total.	Мужчинъ. Sexe masc.	% къ мужск. s. masc.	Женщинъ. Sexe fém.	% къ женщ. s. fém.	Всего. Total.	% къ насел. total.	
1	2	3	4	5	6	7	8	9	10	11	12	13	14
<b>Европейск. Росс.</b>													
Архангельскій . . .	12	6	18	23	24	47	35	0,14	30	0,11	65	0,13	85,7
Кемскій . . .	2	3	5	48	47	95	50	0,32	50	0,29	100	0,31	100,0
Кольскій . . .	2	4	6	19	15	34	21	0,57	19	0,51	40	0,54	90,5
Мезенскій . . .	1	4	5	47	86	133	48	0,21	90	0,37	138	0,29	187,5
Онежскій . . .	2	4	6	39	59	98	41	0,22	63	0,32	104	0,27	153,7
Пинежскій . . .	7	1	8	30	17	47	37	0,28	18	0,13	55	0,21	48,6
Холмогорскій . . .	4	2	6	57	57	114	61	0,35	59	0,31	120	0,33	98,0
Шенкурскій . . .	3	3	6	62	75	137	65	0,18	78	0,20	143	0,19	120,0
<b>Итого . . .</b>	<b>33</b>	<b>27</b>	<b>60</b>	<b>325</b>	<b>380</b>	<b>705</b>	<b>358</b>	<b>0,23</b>	<b>407</b>	<b>0,25</b>	<b>765</b>	<b>0,24</b>	<b>113,7</b>
<b>2. Астраханск.</b>													
Астраханскій . . .	69	61	130	50	26	76	119	0,18	87	0,15	206	0,17	72,2
Енотаевскій . . .	1	—	1	45	62	107	46	0,15	62	0,20	108	0,18	134,8
Красноярскій . . .	3	7	10	28	27	55	31	0,13	34	0,15	65	0,14	109,7
Царевскій . . .	1	4	5	103	107	210	104	0,13	111	0,14	215	0,13	106,7
Черноярскій . . .	7	6	13	60	65	125	67	0,16	71	0,18	138	0,17	106,0
<b>Итого . . .</b>	<b>81</b>	<b>78</b>	<b>159</b>	<b>286</b>	<b>287</b>	<b>573</b>	<b>367</b>	<b>0,15</b>	<b>365</b>	<b>0,16</b>	<b>732</b>	<b>0,16</b>	<b>99,4</b>
<b>3. Бессарабск.</b>													
Кишиневскій . . .	39	16	55	59	21	80	98	0,08	37	0,03	135	0,06	37,7
Аккерманскій . . .	8	7	15	77	59	136	85	0,07	66	0,06	151	0,07	77,6
Бендерскій . . .	4	—	4	67	47	114	71	0,08	47	0,06	118	0,07	66,2
Измайлскій . . .	11	10	21	65	48	113	76	0,08	58	0,07	134	0,08	76,3
Оргѣвскій . . .	4	3	7	62	47	109	66	0,08	50	0,06	116	0,07	75,8
Сорокскій . . .	2	1	3	84	73	157	86	0,10	74	0,09	160	0,10	86,0
Хотинскій . . .	4	1	5	58	43	101	62	0,05	44	0,04	106	0,05	71,0
Яскій (Бѣлецк.) . . .	7	4	11	61	48	109	68	0,09	52	0,07	120	0,08	76,5
<b>Итого . . .</b>	<b>79</b>	<b>42</b>	<b>121</b>	<b>533</b>	<b>386</b>	<b>919</b>	<b>612</b>	<b>0,08</b>	<b>428</b>	<b>0,06</b>	<b>1.040</b>	<b>0,07</b>	<b>69,9</b>
<b>4. Виленск.</b>													
Виленскій . . .	60	64	124	107	135	242	167	0,11	199	0,14	366	0,12	119,2
Вилейскій . . .	3	1	4	145	185	330	148	0,16	186	0,20	334	0,18	125,7
Дисненскій . . .	6	10	16	190	327	517	196	0,24	337	0,40	533	0,32	171,9
Лидскій . . .	—	—	—	79	71	150	79	0,10	71	0,08	150	0,09	89,9
Ошмянскій . . .	4	3	7	87	106	193	91	0,10	109	0,13	200	0,11	119,9
Свенцянкскій . . .	11	15	26	127	216	343	138	0,19	231	0,32	369	0,26	167,4
Трокскій . . .	—	—	—	85	107	192	85	0,13	107	0,16	192	0,15	125,9
<b>Итого . . .</b>	<b>84</b>	<b>93</b>	<b>177</b>	<b>820</b>	<b>1.147</b>	<b>1.967</b>	<b>904</b>	<b>0,14</b>	<b>1.240</b>	<b>0,19</b>	<b>2.144</b>	<b>0,17</b>	<b>137,2</b>
<b>5. Витебск.</b>													
Витебскій . . .	19	13	32	74	88	162	93	0,13	101	0,15	194	0,14	108,6
Велижскій . . .	1	—	1	125	138	263	126	0,32	138	0,34	264	0,33	109,5
Городокскій . . .	1	2	3	111	132	243	112	0,25	134	0,31	246	0,28	119,6
Динабургскій . . .	12	10	22	79	129	208	91	0,08	139	0,14	230	0,11	152,7
Дриссенскій . . .	2	1	3	86	138	224	88	0,22	139	0,36	227	0,29	158,0
Лепельскій . . .	6	3	9	155	287	442	161	0,25	290	0,46	451	0,36	180,1
Людинскій . . .	—	—	—	113	157	270	113	0,22	157	0,31	270	0,26	138,9
Невельскій . . .	3	4	7	66	123	189	69	0,15	127	0,28	196	0,22	184,1
Полоцкскій . . .	34	34	68	91	154	245	125	0,23	188	0,36	313	0,30	150,4
Рѣжницкскій . . .	8	3	11	84	119	203	92	0,14	122	0,19	214	0,17	132,6
Себежскій . . .	8	9	17	96	128	224	104	0,24	137	0,34	241	0,29	131,7
<b>Итого . . .</b>	<b>94</b>	<b>79</b>	<b>173</b>	<b>1.080</b>	<b>1.593</b>	<b>2.673</b>	<b>1.174</b>	<b>0,19</b>	<b>1.672</b>	<b>0,28</b>	<b>2.846</b>	<b>0,23</b>	<b>142,4</b>
<b>6. Владимірск.</b>													
Владимірскій . . .	17	18	35	90	65	155	107	0,14	83	0,10	190	0,12	77,6
Александровск. . .	11	8	19	86	83	169	97	0,21	91	0,17	188	0,19	93,8
Вязниковскій . . .	7	11	18	123	102	225	130	0,33	113	0,27	243	0,30	86,9
Гороховецкскій . . .	5	4	9	186	170	356	191	0,41	174	0,33	365	0,37	91,2
Ковровскій . . .	5	1	6	146	120	266	151	0,29	121	0,22	272	0,25	80,1
Меленковскій . . .	7	5	12	145	128	273	152	0,28	133	0,23	285	0,26	87,5
Муромскій . . .	10	14	24	119	146	265	129	0,23	160	0,29	289	0,26	124,0
Переяславскій . . .	10	3	13	85	96	181	95	0,22	99	0,21	194	0,22	104,2
Покровскій . . .	2	6	8	98	95	193	100	0,18	101	0,17	201	0,18	101,0
Судогодскій . . .	12	7	19	98	115	213	110	0,30	122	0,32	232	0,31	110,9
Суздальскій . . .	14	6	20	116	104	220	130	0,26	110	0,21	240	0,23	84,6
Шуйскій . . .	40	35	75	154	145	299	194	0,29	180	0,29	374	0,29	92,3
Юрьевскій . . .	6	5	11	115	137	252	121	0,26	142	0,29	263	0,28	117,4
<b>Итого . . .</b>	<b>146</b>	<b>123</b>	<b>269</b>	<b>1.561</b>	<b>1.506</b>	<b>3.067</b>	<b>1.707</b>	<b>0,25</b>	<b>1.629</b>	<b>0,23</b>	<b>3.336</b>	<b>0,24</b>	<b>95,4</b>



I. Общее число слѣпыхъ. — I. Nombre des aveugles.

Губерніи и уѣзды. Gouvernements et districts.	Въ городахъ. Villes.			Въ уѣздахъ. Campagnes.			Всего. Total.						На 100 слѣпыхъ муж- чинъ прих. слѣп. женщ. Nombre des fem- mes aveugles sur 100 hommes aveugl.	
	Мужчинъ. Sexe masc.	Женщинъ. Sexe fém.	Итого. Total.	Мужчинъ. Sexe masc.	Женщинъ. Sexe fém.	Итого. Total.	Мужчинъ. Sexe masc.	% къ мужск. s. masc.	Женщинъ. Sexe fém.	% къ женск. s. fém.	Всего. Total.	% къ насел. total.		
1	2	3	4	5	6	7	8	9	10	11	12	13	14	
7. Вологодская.	Вологодскій . . .	26	37	63	186	203	389	212	0,28	240	0,30	452	0,29	113,2
	Вельскій . . . .	3	—	3	91	83	174	94	0,20	83	0,17	177	0,18	88,3
	Грязовецкій . . .	1	1	2	163	154	317	164	0,35	155	0,31	319	0,33	94,5
	Кадниковскій . .	3	—	3	320	430	750	323	0,39	430	0,49	753	0,44	133,1
	Никольскій . . .	2	1	3	120	129	249	122	0,15	130	0,15	252	0,15	106,6
	Сольвычегодск.	2	4	6	94	98	192	96	0,18	102	0,18	198	0,18	106,3
	Тотемскій . . . .	2	1	3	183	210	393	185	0,28	211	0,29	396	0,29	114,1
	Устьсѣмьскій . .	10	20	30	110	158	268	120	0,27	178	0,37	298	0,32	148,3
	Устюжскій . . . .	9	4	13	84	87	171	93	0,15	91	0,14	184	0,15	97,7
	Яренскій . . . .	4	—	4	60	49	109	64	0,30	49	0,22	113	0,26	76,6
Итого . . . . .	<b>62</b>	<b>68</b>	<b>130</b>	<b>1.411</b>	<b>1.601</b>	<b>3.012</b>	<b>1.473</b>	<b>0,25</b>	<b>1.669</b>	<b>0,27</b>	<b>3.142</b>	<b>0,26</b>	<b>113,3</b>	
8. Волинская.	Житомирскій . .	21	7	28	176	161	337	197	0,13	168	0,11	365	0,12	85,3
	Владиміръ-Вол.	10	9	19	155	128	283	165	0,17	137	0,15	302	0,16	83,0
	Дубенскій . . . .	9	—	9	121	80	201	130	0,17	80	0,11	210	0,14	61,5
	Заславскій . . . .	11	7	18	212	113	325	223	0,27	120	0,15	343	0,21	53,8
	Ковельскій . . . .	3	—	3	132	107	239	135	0,15	107	0,13	242	0,14	79,3
	Кременецкій . . .	10	10	20	146	123	269	156	0,18	133	0,16	289	0,17	85,3
	Луцкій . . . . .	7	6	13	132	98	230	139	0,16	104	0,12	243	0,14	74,8
	Новоградвол. . .	7	12	19	179	152	331	186	0,16	164	0,14	350	0,15	88,2
	Овручскій . . . .	—	—	—	142	98	240	142	0,18	98	0,13	240	0,15	69,0
	Острожскій . . . .	13	4	17	137	96	233	150	0,21	100	0,14	250	0,18	66,7
Ровенскій . . . .	4	1	5	154	110	264	158	0,16	111	0,12	269	0,14	70,3	
Старо-Конст. . .	3	1	4	170	126	296	173	0,21	127	0,16	300	0,19	73,4	
Итого . . . . .	<b>98</b>	<b>57</b>	<b>155</b>	<b>1.856</b>	<b>1.392</b>	<b>3.248</b>	<b>1.954</b>	<b>0,17</b>	<b>1.449</b>	<b>0,13</b>	<b>3.403</b>	<b>0,15</b>	<b>74,2</b>	
9. Воронежская.	Воронежскій . . .	32	19	51	163	122	285	195	0,16	141	0,12	336	0,14	72,3
	Бирюченскій . . .	2	3	5	299	257	556	301	0,24	260	0,21	561	0,23	86,4
	Бобровскій . . . .	1	1	2	245	229	474	246	0,18	230	0,17	476	0,18	93,5
	Богучарскій . . .	6	9	15	281	225	506	287	0,18	234	0,15	521	0,16	81,5
	Валуйскій . . . .	4	1	5	88	70	158	92	0,09	71	0,07	163	0,08	77,2
	Задонскій . . . .	6	3	9	121	87	208	127	0,20	90	0,14	217	0,17	70,9
	Землянскій . . . .	2	—	2	225	142	367	227	0,23	142	0,14	369	0,18	62,5
	Коротоякскій . . .	1	3	4	125	97	222	126	0,15	100	0,13	226	0,14	79,4
	Нижнедѣвицкій .	4	1	5	156	104	260	160	0,19	105	0,12	265	0,16	65,6
	Новохоперскій . .	4	6	10	170	184	354	174	0,21	190	0,22	364	0,21	109,2
Острожскій . . . .	8	9	17	341	304	645	349	0,26	313	0,24	662	0,25	89,7	
Павловскій . . . .	5	4	9	142	109	251	147	0,17	113	0,13	260	0,15	76,9	
Итого . . . . .	<b>75</b>	<b>59</b>	<b>134</b>	<b>2.356</b>	<b>1.930</b>	<b>4.286</b>	<b>2.431</b>	<b>0,19</b>	<b>1.989</b>	<b>0,16</b>	<b>4.420</b>	<b>0,17</b>	<b>81,9</b>	
10. Вятская.	Вятскій . . . . .	24	32	56	208	208	416	232	0,23	240	0,22	472	0,22	103,5
	Глазовскій . . . .	1	4	5	671	1.107	1.778	672	0,40	1.111	0,63	1.783	0,52	165,2
	Елабужскій . . . .	7	21	28	306	393	699	313	0,31	414	0,40	727	0,36	132,3
	Котельничскій . .	4	5	9	305	339	644	309	0,24	344	0,25	653	0,24	111,3
	Малмыжскій . . .	—	4	4	485	664	1.149	485	0,39	668	0,52	1.153	0,46	137,7
	Нолинскій . . . .	1	2	3	337	480	817	338	0,34	482	0,43	820	0,39	142,6
	Орловскій . . . .	2	4	6	259	298	557	261	0,25	302	0,27	563	0,26	115,7
	Сарапульскій . . .	9	16	25	564	876	1.440	573	0,35	892	0,51	1.465	0,43	155,7
	Слободскій . . . .	8	13	21	205	289	494	213	0,22	302	0,29	515	0,26	141,8
	Уржумскій . . . .	4	9	13	379	652	1.031	383	0,29	661	0,46	1.044	0,38	172,6
Яранскій . . . . .	2	7	9	428	533	1.011	430	0,26	590	0,33	1.020	0,30	137,2	
Итого . . . . .	<b>62</b>	<b>117</b>	<b>179</b>	<b>4.147</b>	<b>5.889</b>	<b>10.036</b>	<b>4.209</b>	<b>0,31</b>	<b>6.006</b>	<b>0,41</b>	<b>10.215</b>	<b>0,36</b>	<b>142,7</b>	
11. Гродненская.	Гродненскій . . . .	23	11	34	50	50	100	73	0,08	61	0,07	134	0,08	83,6
	Брестскій . . . . .	5	12	17	60	63	123	65	0,07	75	0,09	140	0,08	115,4
	Бѣлостокскій . . .	5	4	9	31	26	57	36	0,04	30	0,04	66	0,04	83,3
	Бѣльскій . . . . .	3	—	3	57	59	116	60	0,09	59	0,08	119	0,09	93,3
	Волковыскій . . .	1	2	3	38	46	84	39	0,06	48	0,07	87	0,06	123,1
	Кобринскій . . . .	—	1	1	72	53	125	72	0,10	54	0,08	126	0,09	75,0
	Пружанскій . . . .	5	2	7	46	43	89	51	0,09	45	0,08	96	0,09	88,2
	Слонимскій . . . .	2	14	16	84	92	176	86	0,09	106	0,12	192	0,11	123,3
Соколинскій . . . .	6	3	9	28	22	50	34	0,06	25	0,05	59	0,06	73,5	
Итого . . . . .	<b>50</b>	<b>49</b>	<b>99</b>	<b>466</b>	<b>454</b>	<b>920</b>	<b>516</b>	<b>0,08</b>	<b>503</b>	<b>0,08</b>	<b>1.019</b>	<b>0,08</b>	<b>97,5</b>	



I. Общее число слѣпыхъ. — I. Nombre des aveugles.

Губерніи и уѣзды. Gouvernements et districts.	Въ городахъ Villes.			Въ уѣздахъ. Campagnes.			Всего. Total.						На 100 слѣпыхъ муж- чинъ прих. слѣп. женщ. Nombre des fem- mes aveugles sur 100 hommes aveugl.
	Мужчинъ. Sexe masc.	Женщинъ. Sexe fém.	Итого. Total.	Мужчинъ. Sexe masc.	Женщинъ. Sexe fém.	Итого. Total.	Мужчинъ. Sexe masc.	% къ мужск. s. masc.	Женщинъ. Sexe fém.	% къ женск. s. fém.	Всего. Total.	% къ насел. total.	
1	2	3	4	5	6	7	8	9	10	11	12	13	14
12. Донскаго войска.													
Черкасскій окр.	25	13	38	89	56	145	114	0,14	69	0,08	183	0,11	60,5
Донецкій . . .	—	—	—	171	174	345	171	0,12	174	0,12	345	0,12	101,8
Первой Донской	—	—	—	74	80	154	74	0,10	80	0,10	154	0,10	108,1
Второй Донской	—	—	—	117	102	219	117	0,11	102	0,09	219	0,10	87,2
Миусскій . . .	—	—	—	171	146	317	171	0,14	146	0,12	317	0,13	85,4
Сальскій . . .	—	—	—	34	56	90	34	0,10	56	0,18	90	0,14	164,7
Усть-Медвѣд.	—	—	—	190	190	380	190	0,14	190	0,14	380	0,14	100,0
Хоперскій . . .	—	—	—	143	115	258	143	0,15	115	0,12	258	0,13	80,4
Итого . . .	<b>25</b>	<b>13</b>	<b>38</b>	<b>989</b>	<b>919</b>	<b>1.908</b>	<b>1.014</b>	<b>0,13</b>	<b>932</b>	<b>0,12</b>	<b>1.946</b>	<b>0,13</b>	<b>91,9</b>
13. Екатеринославск.													
Екатериносл. . .	15	14	29	109	104	213	124	0,12	118	0,11	242	0,12	95,2
Александровск.	17	5	22	127	78	205	144	0,14	83	0,08	227	0,11	57,6
Бахмутскій . . .	13	2	15	184	133	317	197	0,18	135	0,13	332	0,15	68,5
Верхнедѣпр. . .	3	—	3	127	77	204	130	0,17	77	0,11	207	0,14	59,2
Маріупольскій . . .	8	16	24	132	107	239	140	0,14	123	0,13	263	0,14	87,9
Новомосковск. . .	15	10	25	146	110	256	161	0,16	120	0,12	281	0,14	74,5
Павлоградскій . . .	9	8	17	119	107	226	128	0,14	115	0,13	243	0,13	89,8
Ростовскій . . .	35	12	47	101	86	187	136	0,09	98	0,07	234	0,08	72,1
Славносербск. . .	13	25	38	137	99	236	150	0,21	124	0,18	274	0,19	82,7
Итого . . .	<b>128</b>	<b>92</b>	<b>220</b>	<b>1.182</b>	<b>901</b>	<b>2.083</b>	<b>1.310</b>	<b>0,14</b>	<b>993</b>	<b>0,11</b>	<b>2.303</b>	<b>0,13</b>	<b>75,8</b>
14. Казанская.													
Казанскій . . .	127	118	245	327	366	693	454	0,24	484	0,28	938	0,26	106,6
Козьмодемьянс.	6	7	13	77	74	151	83	0,18	81	0,16	164	0,17	97,6
Лаишевскій . . .	4	8	12	286	378	664	290	0,34	386	0,43	676	0,38	133,1
Мамадышскій . . .	9	4	13	328	384	712	337	0,38	383	0,43	725	0,40	115,1
Свияжскій . . .	—	—	—	167	239	406	167	0,28	239	0,39	406	0,33	143,1
Спасскій . . .	1	4	5	309	381	690	310	0,37	385	0,44	695	0,41	124,2
Тетюшскій . . .	3	2	5	331	305	636	334	0,40	307	0,35	641	0,38	91,9
Царевококш. . .	—	—	—	229	285	514	229	0,46	285	0,55	514	0,51	124,5
Цивильскій . . .	13	4	17	572	807	1.379	585	0,80	811	1,11	1.396	0,95	138,6
Чебоксарскій . . .	8	14	22	322	488	810	330	0,59	502	0,87	832	0,73	152,1
Чистопольскій . . .	27	17	44	525	558	1.083	552	0,39	575	0,40	1.127	0,39	104,2
Ядринскій . . .	2	3	5	307	344	651	309	0,44	347	0,49	656	0,46	112,3
Итого . . .	<b>200</b>	<b>181</b>	<b>381</b>	<b>3.780</b>	<b>4.609</b>	<b>8.389</b>	<b>3.980</b>	<b>0,39</b>	<b>4.790</b>	<b>0,46</b>	<b>8.770</b>	<b>0,42</b>	<b>120,4</b>
15. Калужская.													
Калужскій . . .	51	19	70	57	44	101	108	0,20	63	0,12	171	0,16	58,3
Боровскій . . .	6	7	13	82	41	123	88	0,24	48	0,12	136	0,18	54,5
Жиздринскій . . .	13	10	23	252	237	489	265	0,25	247	0,23	512	0,24	93,2
Козельскій . . .	15	20	35	122	73	195	137	0,23	93	0,15	230	0,19	67,9
Лихвинскій . . .	—	—	—	74	53	127	74	0,17	53	0,12	127	0,15	71,6
Малоярославец.	2	3	5	66	41	107	68	0,27	44	0,16	112	0,21	64,7
Медынскій . . .	3	3	6	138	104	242	141	0,24	107	0,17	248	0,21	75,9
Мещовскій . . .	6	—	6	139	108	247	145	0,26	108	0,19	253	0,22	74,5
Мосальскій . . .	1	4	5	161	149	310	162	0,22	153	0,20	315	0,21	94,4
Перемышльскій . . .	8	5	13	62	48	110	70	0,22	53	0,15	123	0,18	75,7
Тарусскій . . .	1	5	6	76	46	122	77	0,24	51	0,14	128	0,19	66,2
Итого . . .	<b>106</b>	<b>76</b>	<b>182</b>	<b>1.229</b>	<b>944</b>	<b>2.173</b>	<b>1.335</b>	<b>0,23</b>	<b>1.020</b>	<b>0,17</b>	<b>2.355</b>	<b>0,20</b>	<b>76,4</b>
16. Кіевская.													
Кіевскій . . .	112	57	169	230	152	382	342	0,17	209	0,11	551	0,14	61,1
Бердичевскій . . .	29	14	43	183	162	345	212	0,18	176	0,14	388	0,16	83,0
Васильковскій . . .	7	8	15	244	225	469	251	0,20	233	0,17	484	0,19	92,8
Звенигородскій . . .	9	5	14	229	171	400	238	0,20	176	0,14	414	0,17	73,9
Каневскій . . .	6	5	11	272	226	498	278	0,24	231	0,20	509	0,22	83,1
Липовецкій . . .	3	8	11	239	169	408	242	0,26	177	0,19	419	0,22	73,1
Радомысльскій . . .	32	30	62	197	146	343	229	0,21	176	0,15	405	0,18	76,9
Сѣвирскій . . .	46	34	80	213	172	385	259	0,28	206	0,21	465	0,24	79,5
Таращанскій . . .	26	22	48	231	159	390	257	0,25	181	0,17	438	0,21	70,4
Уманскій . . .	21	8	29	298	193	491	319	0,27	201	0,16	520	0,21	63,0
Черкасскій . . .	14	8	22	247	169	416	261	0,22	177	0,14	438	0,18	67,8
Чигиринскій . . .	9	4	13	163	139	302	172	0,18	143	0,15	315	0,17	83,1
Итого . . .	<b>314</b>	<b>203</b>	<b>517</b>	<b>2.746</b>	<b>2.083</b>	<b>4.829</b>	<b>3.060</b>	<b>0,22</b>	<b>2.286</b>	<b>0,16</b>	<b>5.346</b>	<b>0,19</b>	<b>74,7</b>



I. Общее число слѣпыхъ. — I. Nombre des aveugles.

Губерніи и уѣзды. Gouvernements et districts.	Въ городахъ. Villes.				Въ уѣздахъ. Campagnes.				Всего. Total.					На 100 слѣпыхъ муж- чинъ прих. слѣп. женщ. Nombre des fem- mes aveugles sur 100 hommes aveugl.
	Мужчинъ. Sexe masc.	Женщинъ. Sexe fém.	Итого. Total.		Мужчинъ. Sexe masc.	Женщинъ. Sexe fém.	Итого. Total.		Мужчинъ. Sexe masc.	% къ мужск. s. masc.	Женщинъ. Sexe fém.	% къ женск. s. fém.	Всего. Total.	
1	2	3	4	5	6	7	8	9	10	11	12	13	14	
17. Ковенская.	Ковенскій . . .	13	18	31	91	76	167	104	0,10	94	0,09	198	0,09	90,4
	Вилькомирскій .	2	13	15	158	199	357	160	0,14	212	0,19	372	0,16	132,5
	Новоалександр.	4	6	10	166	195	361	170	0,17	201	0,19	371	0,18	118,2
	Поневѣжскій . .	5	3	8	177	222	399	182	0,17	225	0,21	407	0,19	123,6
	Россиенскій . .	6	2	8	177	169	346	183	0,16	171	0,15	354	0,15	93,4
	Тельшевскій . .	3	6	9	106	193	299	109	0,12	199	0,21	308	0,17	182,6
	Шавельскій . . .	8	16	24	185	278	463	193	0,16	294	0,24	487	0,20	152,3
Итого . . .	<b>41</b>	<b>64</b>	<b>105</b>	<b>1.060</b>	<b>1.332</b>	<b>2.392</b>	<b>1.101</b>	<b>0,15</b>	<b>1.396</b>	<b>0,18</b>	<b>2.497</b>	<b>0,17</b>	<b>126,8</b>	
18. Костромская.	Костромскій . .	29	49	78	139	157	296	168	0,22	206	0,24	374	0,23	122,6
	Буйскій . . . . .	2	1	3	97	100	197	99	0,30	101	0,27	200	0,23	102,0
	Варнавинскій . .	3	5	8	215	283	498	218	0,43	288	0,50	506	0,47	132,1
	Ветлужскій . . .	2	6	8	138	168	306	140	0,30	174	0,33	314	0,31	124,3
	Галичскій . . . .	4	5	9	157	159	316	161	0,33	164	0,28	325	0,30	101,9
	Кинешемскій . .	4	5	9	192	147	339	196	0,33	152	0,22	348	0,27	77,6
	Кологривскій . .	4	6	10	134	163	297	138	0,30	169	0,31	307	0,30	122,5
	Макарьевскій . .	6	13	19	218	203	421	224	0,35	216	0,30	440	0,32	96,4
	Нерехотскій . . .	4	3	7	219	180	399	223	0,31	183	0,21	406	0,26	82,1
	Солигаличскій .	4	3	7	54	72	126	58	0,21	75	0,23	133	0,22	129,3
	Чухломскій . . .	2	1	3	44	73	117	46	0,19	74	0,25	120	0,22	160,1
Юрьеveckій . . .	4	7	11	234	267	501	238	0,40	274	0,40	512	0,40	115,9	
Итого . . .	<b>68</b>	<b>104</b>	<b>172</b>	<b>1.841</b>	<b>1.972</b>	<b>3.813</b>	<b>1.909</b>	<b>0,31</b>	<b>2.076</b>	<b>0,29</b>	<b>3.985</b>	<b>0,30</b>	<b>108,7</b>	
19. Мурандская.	Добленс. (Мит).	22	31	53	58	81	139	80	0,16	112	0,21	192	0,19	140,0
	Баускій . . . . .	4	7	11	38	37	75	42	0,15	44	0,15	86	0,15	104,8
	Виндавскій . . .	3	15	18	40	64	104	43	0,19	79	0,31	122	0,25	183,7
	Газенпотскій . .	2	1	3	40	101	141	42	0,16	102	0,35	144	0,26	242,9
	Гольдингенскій.	7	13	20	63	116	179	70	0,22	129	0,36	199	0,29	184,3
	Гробинскій . . .	20	13	33	41	68	109	61	0,16	81	0,20	142	0,18	132,8
	Илукстскій . . .	5	7	12	25	37	62	30	0,09	44	0,13	74	0,11	146,7
	Тальсенскій . . .	—	—	—	72	77	149	72	0,23	77	0,22	149	0,22	106,9
	Тукеумскій . . .	16	13	29	33	68	101	49	0,20	81	0,31	130	0,26	165,3
	Фридрихштадтс.	7	17	24	50	57	107	57	0,17	74	0,21	131	0,19	129,8
Итого . . .	<b>86</b>	<b>117</b>	<b>203</b>	<b>460</b>	<b>706</b>	<b>1.166</b>	<b>546</b>	<b>0,17</b>	<b>823</b>	<b>0,24</b>	<b>1.369</b>	<b>0,21</b>	<b>150,7</b>	
20. Курская.	Курскій . . . . .	20	23	43	161	131	292	181	0,18	154	0,16	335	0,17	85,1
	Бѣлгородскій . .	19	5	24	161	133	294	180	0,21	138	0,16	318	0,19	76,7
	Грайворонскій.	3	2	5	213	199	412	216	0,25	201	0,23	417	0,24	93,1
	Дмитріевскій . .	1	—	1	138	89	227	139	0,24	89	0,15	228	0,20	64,0
	Корочанскій . . .	2	4	6	138	103	241	140	0,17	107	0,13	247	0,15	76,4
	Льговскій . . . .	1	1	2	134	105	239	135	0,24	106	0,19	241	0,21	78,5
	Новооскольскій.	1	1	2	173	127	300	174	0,22	128	0,16	302	0,19	73,6
	Обоянскій . . . .	2	13	15	195	143	338	197	0,24	156	0,19	353	0,21	79,2
	Путивльскій . .	3	3	6	140	113	253	143	0,19	116	0,15	259	0,17	81,1
	Рыльскій . . . . .	7	8	15	141	118	259	148	0,20	126	0,18	274	0,19	85,1
	Старооскольск.	6	3	9	159	126	285	165	0,22	129	0,16	294	0,19	78,2
	Суджанскій . . .	4	7	11	165	134	299	169	0,26	141	0,21	310	0,23	83,4
	Тимскій . . . . .	2	1	3	109	92	201	111	0,16	93	0,13	204	0,14	83,8
	Фатежскій . . . .	6	2	8	128	90	218	134	0,22	92	0,15	226	0,18	68,7
Щигровскій . . .	4	5	9	112	106	218	116	0,15	111	0,14	227	0,14	95,7	
Итого . . .	<b>81</b>	<b>78</b>	<b>159</b>	<b>2.267</b>	<b>1.809</b>	<b>4.076</b>	<b>2.348</b>	<b>0,21</b>	<b>1.887</b>	<b>0,17</b>	<b>4.235</b>	<b>0,19</b>	<b>80,4</b>	
21. Лифляндская.	Рижскій . . . . .	96	142	238	80	106	186	176	0,11	248	0,16	424	0,14	140,9
	Валкскій . . . . .	2	2	4	60	130	190	62	0,11	132	0,22	194	0,17	212,9
	Венденскій . . .	—	4	4	77	115	192	77	0,12	119	0,18	196	0,15	154,5
	Верросскій . . .	5	2	7	71	184	255	76	0,17	186	0,38	262	0,28	244,7
	Вольмарскій . .	1	2	3	94	242	336	95	0,17	244	0,40	339	0,29	256,8
	Дерптскій . . . .	12	53	65	166	270	436	178	0,20	323	0,34	501	0,27	181,5
	Перновскій . . .	10	18	28	56	107	163	66	0,14	125	0,25	191	0,19	189,4
	Феллинскій . . .	2	8	10	138	212	350	140	0,30	220	0,43	360	0,36	157,1
Эзельскій . . . .	2	3	5	59	104	163	61	0,22	107	0,35	168	0,29	175,4	
Итого . . .	<b>130</b>	<b>234</b>	<b>364</b>	<b>801</b>	<b>1.470</b>	<b>2.271</b>	<b>931</b>	<b>0,16</b>	<b>1.704</b>	<b>0,27</b>	<b>2.635</b>	<b>0,22</b>	<b>[183,0</b>	



I. Общее число слѣпыхъ.—I. Nombre des aveugles.

Губерніи и уѣзды. Gouvernements et districts.	Въ городахъ. Villes.			Въ уѣздахъ. Campagnes.			Всего. Total.						На 100 слѣпыхъ муж- чинъ прих. слѣп. женщ. Nombre des fem- mes aveugles sur 100 hommes aveugl.
	Мужчинъ. Sexe masc.	Женщинъ. Sexe fém.	Итого. Total.	Мужчинъ. Sexe masc.	Женщинъ. Sexe fém.	Итого. Total.	Мужчинъ. Sexe masc.	% къ мужк. s. masc.	Женщинъ. Sexe fém.	% къ женск. s. fém.	Всего. Total.	% къ насел. total.	
1	2	3	4	5	6	7	8	9	10	11	12	13	14
22. Минская.													
Минскій . . .	29	11	40	51	60	111	80	0,08	71	0,07	151	0,08	88,8
Бобруйскій . .	3	2	5	111	149	260	114	0,11	151	0,16	265	0,13	132,5
Борисовскій . .	—	—	—	194	273	467	194	0,22	273	0,31	467	0,26	140,7
Игуменскій . .	3	7	10	117	168	285	120	0,14	175	0,20	295	0,17	145,8
Мозырскій . . .	1	—	1	59	60	119	60	0,10	60	0,10	120	0,10	100,0
Новогрудскій .	7	16	23	88	90	178	95	0,08	106	0,10	201	0,09	111,6
Пинскій . . . .	12	8	20	75	72	147	87	0,10	80	0,09	167	0,09	91,9
Рѣчицкій . . .	1	4	5	109	106	215	110	0,16	110	0,16	220	0,16	100,0
Слудкій . . . .	17	19	36	100	97	197	117	0,10	116	0,10	233	0,10	99,1
Итого . . . . .	<b>73</b>	<b>67</b>	<b>140</b>	<b>904</b>	<b>1.075</b>	<b>1.979</b>	<b>977</b>	<b>0,12</b>	<b>1.142</b>	<b>0,14</b>	<b>2.119</b>	<b>0,13</b>	<b>116,9</b>
23. Могилевская.													
Могилевскій . .	31	43	74	128	261	389	159	0,24	304	0,46	463	0,35	191,2
Быховскій . . .	8	9	17	147	254	401	155	0,36	263	0,60	418	0,4	169,7
Гомельскій . . .	10	11	21	254	231	485	264	0,30	242	0,26	506	0,28	91,7
Горецкій . . . .	4	5	9	99	238	337	103	0,21	243	0,53	346	0,37	235,9
Климовичскій .	6	12	18	192	324	516	198	0,37	336	0,63	534	0,50	169,7
Мстиславскій .	4	5	9	103	143	246	107	0,32	148	0,45	255	0,39	138,3
Оршанскій . . .	6	14	20	172	255	427	178	0,31	269	0,46	447	0,38	151,1
Рогачевскій . .	4	3	7	225	324	549	229	0,29	327	0,42	556	0,36	142,8
Сѣннинскій . . .	2	5	7	132	229	361	134	0,23	234	0,40	368	0,31	174,6
Чаусскій . . . .	10	3	13	108	168	276	118	0,36	171	0,52	289	0,44	144,9
Чериковскій . .	5	13	18	194	267	461	199	0,35	280	0,50	479	0,43	140,7
Итого . . . . .	<b>90</b>	<b>123</b>	<b>213</b>	<b>1.754</b>	<b>2.694</b>	<b>4.448</b>	<b>1.844</b>	<b>0,30</b>	<b>2.817</b>	<b>0,46</b>	<b>4.661</b>	<b>0,38</b>	<b>152,8</b>
24. Московская.													
Московскій . . .	279	333	612	80	70	150	359	0,07	403	0,11	762	0,09	112,3
Богородскій . .	19	20	39	139	143	282	158	0,18	163	0,18	321	0,18	103,2
Бронницкій . . .	—	2	2	114	92	206	114	0,17	94	0,13	208	0,15	82,5
Верейскій . . .	5	2	7	68	44	112	73	0,27	46	0,15	119	0,21	63,0
Волоколамскій .	3	2	5	112	78	190	115	0,26	80	0,17	195	0,21	69,7
Дмитровскій . .	23	12	35	127	105	232	150	0,21	117	0,16	267	0,18	78,0
Звенигородскій .	5	1	6	77	73	150	82	0,13	74	0,15	156	0,17	90,2
Клинскій . . . .	2	1	3	112	97	209	114	0,20	98	0,16	212	0,18	86,0
Коломенскій . .	10	16	26	82	53	135	92	0,15	69	0,10	161	0,12	75,0
Можайскій . . .	2	1	3	77	57	134	79	0,24	58	0,17	137	0,20	73,4
Подольскій . . .	2	1	3	81	63	144	83	0,17	64	0,14	147	0,15	77,1
Рузскій . . . . .	6	5	11	64	46	110	70	0,22	51	0,15	121	0,18	72,9
Серпуховскій . .	9	4	13	117	97	214	126	0,21	101	0,16	227	0,19	80,2
Итого . . . . .	<b>365</b>	<b>400</b>	<b>765</b>	<b>1.250</b>	<b>1.018</b>	<b>2.268</b>	<b>1.615</b>	<b>0,14</b>	<b>1.418</b>	<b>0,13</b>	<b>3.033</b>	<b>0,14</b>	<b>87,8</b>
25. Нижегородская.													
Нижегородскій .	55	40	95	186	198	384	241	0,25	238	0,24	479	0,25	98,8
Ардатовскій . .	4	1	5	159	125	284	163	0,25	126	0,18	289	0,21	77,3
Арсамаскій . . .	7	17	24	147	169	316	154	0,23	186	0,25	340	0,24	120,8
Балахнинскій . .	9	6	15	219	196	415	228	0,45	202	0,35	430	0,40	88,6
Васильскій . . .	4	3	7	162	145	307	166	0,29	148	0,24	314	0,26	89,2
Горбатовскій . .	3	6	9	144	137	281	147	0,26	143	0,23	290	0,24	97,3
Княгининскій . .	1	4	5	161	140	301	162	0,30	144	0,24	306	0,27	88,9
Лукояновскій . .	2	3	5	300	313	613	302	0,33	316	0,33	618	0,33	104,6
Макарьевскій . .	—	5	5	157	213	370	157	0,34	218	0,42	375	0,38	138,9
Семеновскій . .	6	4	10	215	226	441	221	0,46	230	0,44	451	0,45	104,1
Сергачскій . . .	—	2	2	224	272	496	224	0,30	274	0,34	498	0,32	122,3
Итого . . . . .	<b>91</b>	<b>91</b>	<b>182</b>	<b>2.074</b>	<b>2.134</b>	<b>4.208</b>	<b>2.165</b>	<b>0,31</b>	<b>2.225</b>	<b>0,29</b>	<b>4.390</b>	<b>0,30</b>	<b>102,8</b>
26. Новгородская.													
Новгородскій . .	11	10	21	128	134	262	139	0,16	144	0,19	283	0,18	103,6
Боровичскій . .	4	4	8	117	115	232	121	0,20	119	0,18	240	0,19	98,4
Вълозерскій . .	2	4	6	46	91	137	48	0,14	95	0,25	143	0,19	197,9
Валдайскій . . .	1	—	1	57	76	133	58	0,15	76	0,18	134	0,16	131,0
Демянскій . . .	1	1	2	57	76	133	58	0,18	77	0,22	135	0,20	132,8
Кирилловскій . .	5	9	14	161	212	373	166	0,33	221	0,40	387	0,37	133,1
Крестецкій . . .	—	1	1	59	78	137	59	0,13	79	0,17	138	0,15	133,9
Старорусскій . .	13	14	27	167	305	472	180	0,20	319	0,35	499	0,28	177,2
Тихвинскій . . .	8	8	16	76	70	146	84	0,20	78	0,18	162	0,19	92,9
Устюженскій . .	1	4	5	72	77	149	73	0,18	81	0,18	154	0,18	111,0
Череповецкій . .	3	—	3	152	164	316	155	0,24	164	0,24	319	0,24	105,8
Итого . . . . .	<b>49</b>	<b>55</b>	<b>104</b>	<b>1.092</b>	<b>1.398</b>	<b>2.490</b>	<b>1.141</b>	<b>0,19</b>	<b>1.453</b>	<b>0,24</b>	<b>2.594</b>	<b>0,22</b>	<b>127,3</b>



## I. Общее число слѣпыхъ. — I. Nombre des aveugles.

Губерніи и уѣзды. Gouvernements et districts.	Въ городахъ. Villes.			Въ уѣздахъ. Campagnes.			Всего. Total.						На 100 слѣпыхъ муж- чинъ прих. слѣп. женщ. Nombre des fem- mes aveugles sur 100 hommes aveugl.	
	Мужчинъ. Sexe masc.	Женщинъ. Sexe fém.	Итого. Total.	Мужчинъ. Sexe masc.	Женщинъ. Sexe fém.	Итого. Total.	Мужчинъ. Sexe masc.	% къ мужск. s. masc.	Женщинъ. Sexe fém.	% къ женск. s. fém.	Всего. Total.	% къ насел. total.		
1	2	3	4	5	6	7	8	9	10	11	12	13	14	
27. Олонецкая.	Петрозаводскій . . .	8	12	20	69	75	144	77	0,21	87	0,22	164	0,21	113,0
	Вытегорскій . . .	2	3	5	50	66	116	52	0,23	69	0,28	121	0,26	132,7
	Каргопольскій . . .	3	5	8	106	147	253	109	0,32	152	0,40	261	0,36	139,4
	Лодейнопольскій . . .	2	1	3	60	46	106	62	0,33	47	0,23	109	0,28	75,8
	Олонецкій . . .	2	3	5	54	83	137	56	0,31	86	0,43	142	0,37	153,6
	Повѣнецкій . . .	—	—	—	33	36	69	33	0,26	36	0,26	69	0,26	109,1
28. Оренбургская.	Пудожскій . . .	1	2	3	50	42	92	51	0,32	44	0,26	95	0,29	86,3
	Итого . . .	<b>18</b>	<b>26</b>	<b>44</b>	<b>422</b>	<b>495</b>	<b>917</b>	<b>440</b>	<b>0,27</b>	<b>521</b>	<b>0,30</b>	<b>961</b>	<b>0,29</b>	<b>118,4</b>
	Оренбургскій . . .	35	41	76	401	426	827	436	0,21	467	0,23	903	0,22	107,1
	Верхнеуральск. . .	10	12	22	214	198	412	224	0,26	210	0,25	434	0,26	93,7
	Орскій . . .	4	3	7	183	148	331	187	0,22	151	0,18	338	0,20	80,7
	Троицкій . . .	16	10	26	151	135	286	167	0,23	145	0,21	312	0,22	86,8
29. Орловская.	Челябинскій . . .	5	2	7	459	564	1.023	464	0,26	566	0,31	1.030	0,29	122,0
	Итого . . .	<b>70</b>	<b>68</b>	<b>138</b>	<b>1.408</b>	<b>1.471</b>	<b>2.879</b>	<b>1.478</b>	<b>0,24</b>	<b>1.539</b>	<b>0,25</b>	<b>3.017</b>	<b>0,24</b>	<b>104,4</b>
	Орловскій . . .	26	19	45	149	98	247	175	0,16	117	0,11	292	0,14	66,9
	Болховскій . . .	23	18	46	140	81	221	168	0,24	99	0,14	267	0,19	58,9
	Брянскій . . .	9	12	21	171	163	334	180	0,25	175	0,26	355	0,25	97,2
	Дмитровскій . . .	7	5	12	109	95	204	116	0,25	100	0,21	216	0,23	86,2
30. Пензенская.	Елецкій . . .	22	27	49	219	176	395	241	0,18	203	0,14	444	0,16	84,2
	Карачевскій . . .	9	—	9	91	50	141	100	0,17	50	0,08	150	0,13	50,0
	Кромскій . . .	3	2	5	121	85	206	124	0,23	87	0,16	211	0,19	70,2
	Ливенскій . . .	2	7	9	250	186	436	252	0,16	193	0,11	445	0,13	76,6
	Малоархангел. . .	1	2	3	172	96	268	173	0,20	98	0,11	271	0,15	56,6
	Мценскій . . .	4	—	4	82	78	160	86	0,17	78	0,16	164	0,16	90,7
31. Пермская.	Сѣвскій . . .	12	7	19	150	103	258	162	0,25	115	0,17	277	0,21	71,0
	Трубчевскій . . .	5	9	14	121	59	180	126	0,21	68	0,12	194	0,16	54,0
	Итого . . .	<b>128</b>	<b>108</b>	<b>236</b>	<b>1.775</b>	<b>1.275</b>	<b>3.050</b>	<b>1.903</b>	<b>0,20</b>	<b>1.383</b>	<b>0,14</b>	<b>3.286</b>	<b>0,17</b>	<b>72,6</b>
	Пермскій . . .	40	56	96	169	123	292	209	0,29	179	0,24	388	0,27	85,6
	Городищенскій . . .	4	3	7	227	194	421	231	0,28	197	0,24	428	0,26	85,3
	Инсарскій . . .	5	11	16	267	322	589	272	0,29	333	0,36	605	0,33	122,4
32. Подольск.	Керенскій . . .	—	—	—	142	98	240	142	0,26	98	0,17	240	0,22	69,0
	Краснослободск. . .	5	7	12	209	251	460	214	0,26	258	0,30	472	0,28	120,6
	Мокшанскій . . .	3	2	5	203	185	388	206	0,39	187	0,36	393	0,38	90,8
	Наровчатскій . . .	—	5	5	138	132	270	138	0,22	137	0,22	275	0,22	99,3
	Нижнеломовск. . .	8	7	15	234	194	428	242	0,29	201	0,24	443	0,27	83,1
	Саранскій . . .	9	10	19	214	232	446	223	0,31	242	0,33	465	0,32	108,5
33. Пермская.	Чембарскій . . .	3	9	12	243	231	474	246	0,31	240	0,30	486	0,31	97,6
	Итого . . .	<b>77</b>	<b>110</b>	<b>187</b>	<b>2.046</b>	<b>1.962</b>	<b>4.008</b>	<b>2.123</b>	<b>0,29</b>	<b>2.072</b>	<b>0,28</b>	<b>4.195</b>	<b>0,29</b>	<b>97,6</b>
	Пермскій . . .	—	—	—	141	115	256	141	0,14	115	0,10	256	0,12	81,6
	Верхотурскій . . .	7	1	8	187	158	345	194	0,19	159	0,15	353	0,17	81,6
	Екатеринбург. . .	7	1	8	368	423	791	375	0,21	424	0,22	799	0,21	113,1
	Ирбитскій . . .	—	—	—	110	100	210	110	0,17	100	0,14	210	0,16	90,9
34. Пермская.	Камышловскій . . .	4	1	5	250	298	548	254	0,21	299	0,24	553	0,23	117,7
	Красноуфимскій . . .	2	1	3	277	260	537	279	0,24	261	0,22	540	0,23	93,5
	Кунгурскій . . .	6	6	12	130	143	273	136	0,23	149	0,23	285	0,23	109,6
	Осинскій . . .	4	—	4	356	348	704	360	0,29	348	0,29	708	0,29	96,7
	Оханскій . . .	—	1	1	296	366	662	296	0,24	367	0,28	663	0,26	124,0
	Соликамскій . . .	5	—	5	242	242	484	247	0,26	242	0,23	489	0,24	98,0
35. Пермская.	Чердынскій . . .	1	1	2	127	185	312	128	0,33	186	0,45	314	0,39	145,3
	Шадринскій . . .	9	—	9	418	556	974	427	0,27	556	0,33	983	0,30	130,2
	Итого . . .	<b>45</b>	<b>12</b>	<b>57</b>	<b>2.902</b>	<b>3.194</b>	<b>6.096</b>	<b>2.947</b>	<b>0,23</b>	<b>3.206</b>	<b>0,23</b>	<b>6.153</b>	<b>0,23</b>	<b>108,8</b>
	Камен.-Подол. . .	10	3	13	184	145	329	194	0,18	148	0,14	342	0,16	76,3
	Балтскій . . .	31	15	46	322	272	594	353	0,23	287	0,19	640	0,21	81,3
	Брацлавскій . . .	1	1	2	186	132	318	187	0,19	133	0,13	320	0,16	71,1
36. Подольск.	Винницкій . . .	4	1	5	160	119	279	164	0,18	120	0,13	284	0,16	73,2
	Гайсинскій . . .	12	3	15	254	145	399	266	0,28	148	0,15	414	0,21	55,6
	Летичевскій . . .	6	6	12	143	95	238	149	0,25	101	0,16	250	0,20	67,8
	Литинскій . . .	9	8	17	190	131	321	199	0,24	139	0,16	338	0,20	69,8



## I. Общее число слѣпыхъ. — I. Nombre des aveugles.

Губерніи и уѣзды. Gouvernements et districts.	Въ городахъ. Villes.			Въ уѣздахъ. Campagnes.			Всего. Total.						На 100 слѣпыхъ муж- чинъ прих. слѣп. женщ. Nombre des fem- mes aveugles sur 100 hommes aveugl.
	Мужчинъ. Sexe masc.	Женщинъ. Sexe fém.	Итого. Total.	Мужчинъ. Sexe masc.	Женщинъ. Sexe fém.	Итого. Total.	Мужчинъ. Sexe masc.	% къ мужск. s. masc.	Женщинъ. Sexe fém.	% къ женск. s. fém.	Всего. Total.	% къ насел. total.	
1	2	3	4	5	6	7	8	9	10	11	12	13	14
32. Подольск.													
Могилевскій . . .	12	17	29	165	103	268	177	0,20	120	0,14	297	0,17	67,8
Ольгопольскій . . .	8	5	13	175	127	302	183	0,16	132	0,12	315	0,14	72,1
Проскуровскій . . .	6	6	12	223	165	388	229	0,26	171	0,20	400	0,23	74,7
Ушицкій . . .	15	8	23	137	125	262	152	0,15	133	0,13	285	0,14	87,5
Ямпольскій . . .	5	1	6	197	143	340	202	0,20	144	0,14	346	0,17	71,3
Итого . . .	<b>119</b>	<b>74</b>	<b>193</b>	<b>2.336</b>	<b>1.702</b>	<b>4.038</b>	<b>2.455</b>	<b>0,21</b>	<b>1.776</b>	<b>0,15</b>	<b>4.231</b>	<b>0,18</b>	<b>72,3</b>
33. Полтавская.													
Полтавскій . . .	11	17	28	162	127	289	173	0,16	144	0,13	317	0,15	83,3
Гадячскій . . .	3	3	6	139	102	241	142	0,18	105	0,13	247	0,16	73,9
Зеньковскій . . .	3	4	7	173	109	282	176	0,26	113	0,16	289	0,21	64,2
Золотоношскій . . .	3	5	8	221	157	378	224	0,21	162	0,15	386	0,18	72,3
Кобелякскій . . .	—	—	—	153	100	253	153	0,13	100	0,08	253	0,11	65,4
Константиногр.	4	5	9	223	162	385	227	0,25	167	0,19	394	0,22	73,6
Кременчугскій . . .	20	27	47	115	73	188	135	0,12	100	0,09	235	0,11	74,1
Лохвицкій . . .	3	3	6	170	119	289	173	0,24	122	0,17	295	0,20	70,5
Лубенскій . . .	1	—	1	101	81	182	102	0,16	81	0,12	183	0,14	79,4
Миргородскій . . .	6	4	10	175	112	287	181	0,26	116	0,16	297	0,21	64,1
Переяславскій . . .	10	5	15	131	118	249	141	0,16	123	0,14	264	0,15	87,2
Пирятинскій . . .	12	2	14	147	92	239	159	0,21	94	0,12	253	0,16	59,1
Прилуцкій . . .	6	9	15	187	133	320	193	0,19	142	0,15	335	0,17	73,6
Роменскій . . .	11	7	18	143	81	224	154	0,16	88	0,09	242	0,12	57,2
Хорольскій . . .	6	2	8	182	138	320	188	0,24	140	0,18	328	0,21	74,5
Итого . . .	<b>99</b>	<b>93</b>	<b>192</b>	<b>2.422</b>	<b>1.704</b>	<b>4.126</b>	<b>2.521</b>	<b>0,19</b>	<b>1.797</b>	<b>0,14</b>	<b>4.318</b>	<b>0,16</b>	<b>71,3</b>
34. Псковская.													
Псковскій . . .	8	14	22	186	243	429	194	0,19	257	0,25	451	0,22	132,5
Великолукскій . . .	8	7	15	152	206	358	160	0,32	213	0,42	373	0,37	133,1
Новоржевскій . . .	5	—	5	106	124	232	111	0,24	126	0,27	237	0,25	113,5
Опочецкій . . .	5	5	10	161	204	365	166	0,29	209	0,36	375	0,33	125,9
Островскій . . .	4	2	6	177	207	384	181	0,26	209	0,29	390	0,27	115,5
Порховскій . . .	6	5	11	225	330	555	231	0,31	335	0,43	566	0,37	145,0
Торопецкій . . .	10	8	18	122	131	253	132	0,39	139	0,39	271	0,39	105,3
Холмскій . . .	1	7	8	78	129	207	79	0,23	136	0,39	215	0,31	172,2
Итого . . .	<b>47</b>	<b>48</b>	<b>95</b>	<b>1.207</b>	<b>1.576</b>	<b>2.783</b>	<b>1.254</b>	<b>0,27</b>	<b>1.624</b>	<b>0,34</b>	<b>2.878</b>	<b>0,30</b>	<b>129,5</b>
35. Рязанская.													
Рязанскій . . .	18	13	31	108	81	189	126	0,13	94	0,09	220	0,11	74,6
Данковский . . .	4	6	10	91	69	160	95	0,17	75	0,13	170	0,15	78,9
Егорьевскій . . .	12	13	25	187	124	311	199	0,29	137	0,19	336	0,24	68,8
Зарайскій . . .	4	2	6	112	83	195	116	0,18	85	0,13	201	0,16	72,2
Касимовскій . . .	8	13	21	161	146	307	169	0,21	159	0,18	328	0,19	94,1
Михайловскій . . .	12	9	21	101	79	180	113	0,15	88	0,12	201	0,13	77,8
Пронскій . . .	2	9	11	104	64	168	106	0,19	73	0,13	179	0,16	68,9
Ряненбургскій . . .	10	7	17	136	102	238	146	0,20	109	0,15	255	0,17	74,7
Рязскій . . .	4	2	6	125	81	206	129	0,19	83	0,12	212	0,16	64,3
Сапожковскій . . .	—	2	2	141	135	276	141	0,18	137	0,17	278	0,18	97,1
Скопинскій . . .	8	10	18	136	88	224	144	0,17	98	0,11	242	0,14	68,1
Спасскій . . .	1	4	5	136	110	246	137	0,18	114	0,14	251	0,16	83,2
Итого . . .	<b>83</b>	<b>90</b>	<b>173</b>	<b>1.538</b>	<b>1.162</b>	<b>2.700</b>	<b>1.621</b>	<b>0,18</b>	<b>1.252</b>	<b>0,11</b>	<b>2.873</b>	<b>0,15</b>	<b>77,2</b>
36. Самарская.													
Самарскій . . .	48	35	83	353	510	863	401	0,27	545	0,35	946	0,31	135,9
Бугульминскій . . .	4	5	9	432	580	1.012	436	0,33	585	0,43	1.021	0,38	134,2
Бугурусланскій . . .	8	18	26	696	962	1.658	704	0,44	980	0,59	1.684	0,51	139,2
Бузулукскій . . .	11	7	18	542	625	1.167	553	0,25	632	0,28	1.185	0,26	114,3
Николаевскій . . .	9	27	36	443	478	921	452	0,21	505	0,23	957	0,22	111,7
Новоузенскій . . .	7	4	11	256	203	459	263	0,14	207	0,11	470	0,13	78,7
Ставропольскій . . .	13	18	31	496	663	1.159	509	0,41	681	0,51	1.190	0,46	133,8
Итого . . .	<b>100</b>	<b>114</b>	<b>214</b>	<b>3.218</b>	<b>4.021</b>	<b>7.239</b>	<b>3.318</b>	<b>0,28</b>	<b>4.135</b>	<b>0,34</b>	<b>7.453</b>	<b>0,31</b>	<b>124,6</b>
37. С.-Петербургск.													
Петербургскій . . .	238	293	531	32	56	88	270	0,05	349	0,08	619	0,06	129,3
Гдовскій . . .	—	—	—	125	174	299	125	0,22	174	0,28	299	0,25	139,2
Лужскій . . .	—	4	4	87	108	195	87	0,18	112	0,23	199	0,20	128,7
Новоладожскій . . .	1	6	7	67	76	143	68	0,16	82	0,19	150	0,18	120,6
Петергофскій . . .	16	27	43	61	76	137	77	0,11	103	0,25	180	0,16	133,8
Царскосельскій . . .	12	11	23	75	100	175	87	0,14	111	0,21	198	0,17	127,6
Шлиссельбург . . .	2	—	2	34	52	86	36	0,16	52	0,22	88	0,19	144,4
Ямбургскій . . .	5	1	6	47	61	108	52	0,14	62	0,19	114	0,17	119,2
Итого . . .	<b>274</b>	<b>342</b>	<b>616</b>	<b>528</b>	<b>703</b>	<b>1.231</b>	<b>802</b>	<b>0,09</b>	<b>1.045</b>	<b>0,14</b>	<b>1.847</b>	<b>0,11</b>	<b>130,3</b>



I. Общее число слѣпыхъ. — I. Nombre des aveugles.

Губерніи и уѣзды. Gouvernements et districts.	Въ городахъ. Villes.			Въ уѣздахъ. Campagnes.			Всего. Total.						На 100 слѣпыхъ муж- чинъ прих. слѣп. женщ. Nombre des fem- mes aveugles sur 100 hommes aveugl.	
	Мужчинъ. Sexe masc.	Женщинъ. Sexe fém.	Итого. Total.	Мужчинъ. Sexe masc.	Женщинъ. Sexe fém.	Итого. Total.	Мужчинъ. Sexe masc.	% къ мужск. s. masc.	Женщинъ. Sexe fém.	% къ женск. s. fém.	Всего. Total.	% къ насел. total.		
1	2	3	4	5	6	7	8	9	10	11	12	13	14	
38. Саратовская.	Саратовскій . . .	68	58	126	259	241	500	327	0,23	299	0,21	626	0,22	91,7
	Аткарскій . . .	4	4	8	296	264	560	300	0,23	268	0,20	568	0,21	89,3
	Балашовскій . . .	5	7	12	297	246	543	302	0,22	253	0,18	555	0,20	83,8
	Вольскій . . .	29	39	68	229	255	484	258	0,28	294	0,30	552	0,29	114,0
	Камышинскій . . .	6	9	15	217	206	423	223	0,14	215	0,14	438	0,14	96,4
	Кузнецкій . . .	1	4	5	291	376	667	292	0,38	380	0,45	672	0,42	130,1
	Петровскій . . .	16	17	33	340	440	780	356	0,34	457	0,42	813	0,38	128,4
	Сердобскій . . .	9	4	13	293	247	540	302	0,31	251	0,25	553	0,28	83,1
	Хвалыинскій . . .	13	36	49	346	613	959	359	0,39	649	0,66	1.008	0,52	180,8
Царицынскій . . .	40	42	82	61	35	96	101	0,16	77	0,12	178	0,14	76,2	
Итого . . .	191	220	411	2.629	2.923	5.552	2.820	0,26	3.143	0,28	5.963	0,27	111,5	
39. Симбирская.	Симбирскій . . .	20	35	55	332	379	711	352	0,34	414	0,39	766	0,36	117,6
	Алатырскій . . .	11	8	19	190	217	407	201	0,25	225	0,27	426	0,26	111,9
	Ардатовскій . . .	9	4	13	208	345	553	217	0,22	349	0,34	566	0,28	160,8
	Буинскій . . .	5	13	18	484	688	1.172	489	0,56	701	0,80	1.190	0,68	143,4
	Корсунскій . . .	2	12	14	311	345	656	313	0,28	357	0,31	670	0,30	114,1
	Курмышскій . . .	4	4	8	204	310	514	208	0,27	314	0,41	522	0,34	151,0
	Сенгилеевскій . . .	8	6	14	257	383	640	265	0,35	389	0,52	654	0,43	146,4
	Сызранскій . . .	41	37	78	314	388	702	355	0,31	425	0,34	780	0,32	119,7
	Итого . . .	100	119	219	2.300	3.055	5.355	2.400	0,32	3.174	0,41	5.574	0,37	132,3
40. Смоленская.	Смоленскій . . .	23	27	50	104	180	284	127	0,21	207	0,37	334	0,29	163,0
	Бѣльскій . . .	3	17	20	226	237	463	229	0,39	254	0,42	483	0,41	110,9
	Вяземскій . . .	15	22	37	104	98	202	119	0,27	120	0,28	239	0,27	100,8
	Гжатскій . . .	8	2	10	144	119	263	152	0,26	121	0,21	273	0,24	79,6
	Дорогобужскій . . .	9	14	23	91	94	185	100	0,22	108	0,25	208	0,24	108,0
	Духовщинскій . . .	3	10	13	146	193	339	149	0,35	203	0,42	352	0,39	136,2
	Ельнинскій . . .	3	5	8	189	211	400	192	0,33	216	0,35	408	0,34	112,5
	Краснинскій . . .	8	14	22	160	256	416	168	0,39	270	0,66	438	0,52	160,7
	Порѣчскій . . .	8	10	18	153	190	343	161	0,34	200	0,41	361	0,37	124,2
	Рославльскій . . .	7	6	13	230	279	509	237	0,34	285	0,36	522	0,35	120,2
	Сычевскій . . .	7	8	15	167	127	294	174	0,34	135	0,27	309	0,30	77,6
	Юхновскій . . .	4	1	5	190	170	360	194	0,36	171	0,31	365	0,33	88,1
Итого . . .	98	136	234	1.904	2.154	4.058	2.002	0,32	2.290	0,35	4.292	0,34	114,4	
41. Таврическая.	Симферопольск. . .	85	53	138	44	21	65	129	0,15	74	0,13	203	0,14	57,4
	Бердянскій . . .	17	19	36	142	125	267	159	0,12	144	0,12	303	0,12	90,6
	Днѣпровскій . . .	5	4	9	106	81	187	111	0,14	85	0,12	196	0,13	76,6
	Евпаторійскій . . .	8	2	10	40	9	49	48	0,21	11	0,05	59	0,13	22,9
	Мелитопольскій . . .	—	—	—	176	145	321	176	0,12	145	0,10	321	0,11	82,4
	Перекопскій . . .	7	5	12	18	21	39	25	0,15	26	0,18	51	0,16	104,0
	Ялтинскій . . .	—	—	—	38	34	72	38	0,16	34	0,17	72	0,16	89,5
	Феодосійскій . . .	14	14	28	63	39	102	77	0,14	53	0,11	130	0,13	68,8
	Итого . . .	136	97	233	627	475	1.102	763	0,14	572	0,11	1.335	0,13	75,0
42. Тамбовская.	Тамбовскій . . .	42	34	76	307	237	544	349	0,19	271	0,14	620	0,16	77,7
	Борисоглѣбскій . . .	3	5	8	227	173	400	230	0,18	178	0,13	408	0,16	77,4
	Елатомскій . . .	3	1	4	152	131	283	155	0,18	132	0,15	287	0,17	85,2
	Кирсановскій . . .	2	6	8	285	189	474	287	0,21	195	0,15	482	0,18	67,9
	Козловскій . . .	18	3	21	236	144	380	254	0,15	147	0,08	401	0,12	58,1
	Лебедянский . . .	3	5	8	140	112	252	143	0,20	117	0,16	260	0,18	81,8
	Липецкій . . .	7	2	9	132	85	217	139	0,18	87	0,11	226	0,14	62,6
	Моршанскій . . .	11	3	14	301	260	561	312	0,24	263	0,19	575	0,21	84,3
	Спасскій . . .	4	6	10	130	117	247	134	0,23	123	0,20	257	0,21	91,8
	Темниновскій . . .	8	11	19	162	152	314	170	0,24	163	0,22	333	0,23	95,9
	Усманскій . . .	3	3	6	167	128	295	170	0,17	131	0,13	301	0,15	77,1
Шацкій . . .	2	2	4	150	142	292	152	0,18	144	0,17	296	0,17	94,8	
Итого . . .	106	81	187	2.389	1.870	4.259	2.495	0,20	1.951	0,15	4.446	0,17	78,2	



## I. Общее число слѣпыхъ. — I. Nombre des aveugles.

Губерніи и уѣзды. Gouvernements et districts.	Въ городахъ Villes.			Въ уѣздахъ. Campagnes.			Всего. Total.						На 100 слѣпыхъ муж- чинъ прхх. слѣп. женщ. Nombre des fem- mes aveugles sur 100 hommes aveugl.
	Мужчинъ. Sexe masc.	Женщинъ. Sexe fém.	Итого. Total.	Мужчинъ. Sexe masc.	Женщинъ. Sexe fém.	Итого. Total.	Мужчинъ. Sexe masc.	% къ мужск. s. masc.	Женщинъ. Sexe fém.	% къ женск. s. fém.	Всего. Total.	% къ насел. total.	
1	2	3	4	5	6	7	8	9	10	11	12	13	14
43. Тверская.													
Тверскій . . .	24	35	59	103	76	179	127	0,18	111	0,15	238	0,16	87,7
Бѣжецкій . . .	11	12	23	169	140	309	180	0,17	152	0,13	332	0,15	84,4
Весегонскій . .	7	9	16	158	122	280	165	0,25	131	0,17	296	0,21	79,4
Вышневолоцкій	12	19	31	124	132	256	136	0,18	151	0,17	287	0,18	111,0
Зубовскій . . .	3	5	8	78	74	152	81	0,16	79	0,14	160	0,15	97,5
Калазинскій . .	3	5	8	101	52	153	104	0,18	57	0,09	161	0,13	54,8
Кашинскій . . .	3	3	6	77	85	162	80	0,14	88	0,13	168	0,13	110,0
Корчевскій . . .	3	4	7	88	47	135	91	0,17	51	0,08	142	0,12	56,0
Новоторжскій .	10	12	22	102	136	238	112	0,16	148	0,19	260	0,18	132,1
Осташковскій .	9	9	18	68	90	158	77	0,15	99	0,17	176	0,16	128,6
Ржевскій . . .	12	16	28	133	140	273	145	0,23	156	0,22	301	0,22	107,6
Старицкій . . .	5	2	7	112	85	197	117	0,18	87	0,12	204	0,15	74,4
Итого . . .	<b>102</b>	<b>131</b>	<b>233</b>	<b>1.313</b>	<b>1.179</b>	<b>2.492</b>	<b>1.415</b>	<b>0,18</b>	<b>1.310</b>	<b>0,14</b>	<b>2.725</b>	<b>0,16</b>	<b>92,5</b>
44. Тульская.													
Тульскій . . .	37	15	52	80	60	140	117	0,14	75	0,10	192	0,12	64,1
Алексинскій . .	1	—	1	69	42	111	70	0,16	42	0,09	112	0,13	60,0
Богородицкій .	7	5	12	123	62	190	135	0,17	67	0,08	202	0,13	49,6
Бѣлевскій . . .	18	16	34	89	60	149	107	0,26	76	0,18	183	0,22	71,0
Веневскій . . .	1	2	3	90	60	150	91	0,16	62	0,11	153	0,13	68,1
Елифанскій . .	5	4	9	111	73	184	116	0,19	77	0,13	193	0,16	66,4
Ефремовскій . .	9	7	16	141	110	251	150	0,19	117	0,15	267	0,17	78,0
Каширскій . . .	5	—	5	73	46	119	78	0,20	46	0,11	124	0,15	59,0
Крапивенскій .	4	5	9	88	60	148	92	0,19	65	0,13	157	0,16	70,7
Новосильскій .	5	3	8	118	89	207	123	0,18	92	0,13	215	0,16	74,8
Одоевскій . . .	7	8	15	74	45	119	81	0,15	53	0,10	134	0,13	65,4
Чернскій . . .	6	9	15	111	66	177	117	0,22	75	0,14	192	0,18	64,1
Итого . . .	<b>105</b>	<b>74</b>	<b>179</b>	<b>1.172</b>	<b>773</b>	<b>1.945</b>	<b>1.277</b>	<b>0,18</b>	<b>847</b>	<b>0,12</b>	<b>2.124</b>	<b>0,15</b>	<b>66,3</b>
45. Уфимская.													
Уфимскій . . .	46	48	94	526	525	1.051	572	0,40	573	0,37	1.145	0,38	100,2
Белебейскій . .	2	8	10	592	634	1.226	594	0,33	642	0,35	1.236	0,34	108,8
Бирскій . . .	4	10	14	713	708	1.421	717	0,34	718	0,34	1.435	0,34	100,1
Златоустовскій	22	25	47	278	303	581	300	0,39	328	0,42	628	0,40	109,3
Мензелинскій .	2	9	11	555	644	1.199	557	0,33	653	0,37	1.210	0,35	117,2
Стерлитамакск.	26	24	50	432	464	896	458	0,32	488	0,33	946	0,33	106,5
Итого . . .	<b>102</b>	<b>124</b>	<b>226</b>	<b>3.096</b>	<b>3.278</b>	<b>6.374</b>	<b>3.198</b>	<b>0,35</b>	<b>3.402</b>	<b>0,36</b>	<b>6.600</b>	<b>0,35</b>	<b>106,4</b>
46. Харьковская.													
Харьковскій . .	40	28	68	145	64	209	185	0,11	92	0,06	277	0,09	49,7
Ахтырскій . . .	8	2	10	129	92	221	137	0,21	94	0,14	231	0,18	68,6
Богодуховскій .	4	13	17	162	133	295	166	0,25	146	0,22	312	0,24	88,0
Валковскій . . .	10	—	10	132	85	217	142	0,22	85	0,14	227	0,18	59,9
Волчанскій . . .	2	2	4	191	124	315	193	0,24	126	0,16	319	0,20	65,3
Змиевскій . . .	10	14	24	227	136	363	237	0,22	150	0,14	387	0,18	63,3
Изюмскій . . .	10	10	20	231	133	364	241	0,19	143	0,11	384	0,15	59,4
Кулянскій . . .	4	9	13	233	171	404	237	0,22	180	0,17	417	0,19	76,0
Лебединскій . .	3	1	4	177	110	287	180	0,23	111	0,14	291	0,19	61,7
Старобѣльскій	3	1	4	338	249	587	341	0,20	250	0,15	591	0,17	73,3
Сумскій . . .	10	7	17	208	150	358	218	0,21	157	0,15	375	0,18	72,0
Итого . . .	<b>104</b>	<b>87</b>	<b>191</b>	<b>2.173</b>	<b>1.447</b>	<b>3.620</b>	<b>2.277</b>	<b>0,20</b>	<b>1.534</b>	<b>0,14</b>	<b>3.811</b>	<b>0,17</b>	<b>67,4</b>
47. Херсонская.													
Херсонскій . . .	112	63	175	233	241	474	345	0,15	304	0,15	649	0,15	88,1
Александрійск.	14	15	29	291	246	537	305	0,18	261	0,16	566	0,17	85,6
Ананьевскій . .	6	4	10	174	180	354	180	0,19	184	0,20	364	0,19	102,2
Елизаветградск.	40	33	73	414	346	760	454	0,19	379	0,16	833	0,18	83,5
Одесскій . . .	121	100	221	107	110	217	228	0,10	210	0,11	438	0,10	92,1
Тираспольскій	19	15	34	119	106	225	138	0,14	121	0,13	259	0,13	87,7
Итого . . .	<b>312</b>	<b>230</b>	<b>542</b>	<b>1.338</b>	<b>1.229</b>	<b>2.567</b>	<b>1.650</b>	<b>0,16</b>	<b>1.459</b>	<b>0,15</b>	<b>3.109</b>	<b>0,15</b>	<b>88,4</b>
48. Чернигов.													
Черниговскій .	25	26	51	113	119	232	138	0,18	145	0,20	283	0,19	105,1
Борзенскій . . .	3	—	3	112	68	180	115	0,17	68	0,10	183	0,13	59,1
Глуховскій . . .	9	2	11	100	65	165	109	0,17	67	0,10	176	0,14	61,5
Городнянскій .	8	14	22	144	110	254	152	0,24	124	0,20	276	0,22	81,6
Козелецкій . . .	4	1	5	114	81	195	118	0,20	82	0,14	200	0,17	69,5
Конотопскій . .	11	9	20	120	72	192	131	0,19	81	0,12	212	0,15	61,8



## I. Общее число слѣпыхъ. — I. Nombre des aveugles.

Губерніи и уѣзды. Gouvernements et districts.	Въ городахъ. Villes.			Въ уѣздахъ. Campagnes.			Всего. Total.						На 100 слѣпыхъ муж- чинъ прих. слѣп. женщ. Nombre des fem- mes aveugles sur 100 hommes aveugl.	
	Мужчинъ. Sexe masc.	Женщинъ. Sexe fem.	Итого. Total	Мужчинъ. Sexe masc.	Женщинъ. Sexe fem.	Итого. Total.	Мужчинъ. Sexe masc.	% къ мужск. s. masc.	Женщинъ. Sexe fem.	% къ женск. s. fem.	Всего. Total.	% къ насел. total.		
1	2	3	4	5	6	7	8	9	10	11	12	13	14	
48. Черниговская.	Кролевецкій . . .	13	13	26	155	106	261	168	0,29	119	0,20	287	0,24	70,8
	Мглинскій . . .	11	13	24	209	199	408	220	0,35	212	0,34	432	0,34	96,4
	Новгор.-Сѣверс.	13	15	28	164	109	273	177	0,28	124	0,19	301	0,24	70,1
	Новозыбковскій	11	6	17	198	211	409	209	0,26	217	0,26	426	0,26	103,8
	Нѣжинскій . . .	10	6	16	92	57	149	102	0,12	63	0,08	165	0,10	61,8
	Остерскій . . .	1	2	3	79	78	157	80	0,14	80	0,13	160	0,13	100,0
	Сосницкій . . .	7	2	9	146	120	266	153	0,21	122	0,17	275	0,19	79,7
	Стародубскій . .	21	22	43	148	137	285	169	0,21	159	0,20	328	0,21	94,1
	Суражскій . . .	8	25	33	225	350	575	233	0,29	375	0,48	608	0,39	160,9
	Итого . . .	155	156	311	2.119	1.882	4.001	2.274	0,22	2.038	0,20	4.312	0,21	89,6
49. Эстляндск.	Ревельскій . . .	22	43	65	112	191	303	134	0,19	234	0,33	368	0,26	174,6
	Гапсальскій . . .	1	4	5	78	130	208	79	0,14	134	0,23	213	0,19	169,6
	Везенбергскій . .	—	1	1	94	153	247	94	0,24	154	0,37	248	0,30	163,8
	Вейсенштейнск.	1	4	5	54	90	144	55	0,22	94	0,36	149	0,29	170,9
	Итого . . .	24	52	76	338	564	902	362	0,19	616	0,31	978	0,25	170,2
	50. Ярославская.	Ярославскій . . .	29	17	46	138	125	263	167	0,22	142	0,18	309	0,20
Даниловскій . . .		4	8	12	73	93	166	77	0,23	101	0,24	178	0,24	131,2
Любимскій . . .		7	8	15	85	87	172	92	0,30	95	0,24	187	0,27	103,3
Моложскій . . .		4	4	8	52	85	137	56	0,10	89	0,15	145	0,13	158,9
Мышкинскій . . .		2	2	4	73	74	147	75	0,18	76	0,16	151	0,17	101,3
Пошехонскій . . .		2	3	5	138	123	261	140	0,28	126	0,23	266	0,25	90,0
Р.-Борисоглѣб.		3	—	3	62	100	162	65	0,18	100	0,24	165	0,21	153,8
Ростовскій . . .		15	17	32	111	92	203	126	0,17	109	0,13	235	0,15	86,5
Рыбинскій . . .		3	—	3	88	100	188	91	0,20	100	0,21	191	0,21	109,9
Угличскій . . .		4	10	14	72	51	123	76	0,16	61	0,10	137	0,13	80,3
Итого . . .	73	69	142	892	930	1.822	965	0,20	999	0,18	1.964	0,19	103,5	
Привислянскія губерніи.														
51. Варшавская.	Варшавскій . . .	189	177	366	19	16	35	208	0,07	193	0,06	401	0,07	92,8
	Блонскій . . .	1	1	2	23	20	43	24	0,06	21	0,05	45	0,06	87,5
	Влоцлавскій . . .	9	7	16	21	18	39	30	0,08	25	0,06	55	0,07	83,3
	Гостынинскій . . .	6	7	13	22	9	31	28	0,07	16	0,04	44	0,06	57,1
	Гроецкій . . .	2	2	4	14	8	22	16	0,03	10	0,02	26	0,03	62,5
	Кутновскій . . .	—	—	—	19	26	45	19	0,05	26	0,07	45	0,06	136,8
	Ловичскій . . .	—	—	—	9	5	14	9	0,02	5	0,01	14	0,02	55,6
	Нешавскій . . .	—	—	—	18	15	33	18	0,05	15	0,04	33	0,04	83,3
	Ново-Минскій . .	5	4	9	15	13	28	20	0,05	17	0,04	37	0,05	85,0
	Радиминскій . . .	—	—	—	8	4	12	8	0,03	4	0,01	12	0,02	50,0
	Скерневицкій . . .	3	—	3	6	9	15	9	0,04	9	0,04	18	0,04	100,0
	Сохачевскій . . .	2	1	3	26	30	56	28	0,09	31	0,09	59	0,09	110,7
	Итого . . .	217	199	416	200	173	373	417	0,06	372	0,05	789	0,06	89,2
	52. Калишская.	Калишскій . . .	10	8	18	25	28	53	35	0,06	36	0,06	71	0,06
Велюнскій . . .		3	4	7	48	62	110	51	0,08	66	0,11	117	0,10	129,4
Кольскій . . .		12	19	31	19	31	50	31	0,07	50	0,10	81	0,09	161,3
Конинскій . . .		10	4	14	14	10	24	24	0,06	14	0,03	38	0,05	58,3
Ленчицкій . . .		5	10	15	30	30	60	35	0,07	40	0,07	75	0,07	114,3
Слупецкій . . .		2	1	3	19	26	45	21	0,06	27	0,07	48	0,06	128,6
Сѣрадзскій . . .		5	8	13	31	38	69	36	0,06	46	0,08	82	0,07	127,8
Турекскій . . .		1	5	6	34	29	63	35	0,08	34	0,07	69	0,08	97,1
Итого . . .	48	59	107	220	254	474	268	0,06	313	0,08	581	0,07	116,8	
53. Кѣлецкая.	Кѣлецкій . . .	34	26	60	35	37	72	69	0,13	63	0,12	132	0,12	91,2
	Андреевскій . . .	—	—	—	30	30	60	30	0,09	30	0,09	60	0,09	100,0
	Влоцлавскій . . .	—	—	—	22	29	51	22	0,07	29	0,09	51	0,08	131,8
	Мѣховскій . . .	1	—	1	47	25	72	48	0,10	25	0,05	73	0,07	52,1
	Олькшувскій . . .	2	6	8	37	43	80	39	0,08	49	0,09	88	0,08	125,6
	Пячовскій . . .	4	10	14	59	80	139	63	0,13	90	0,18	153	0,15	142,9
	Стопницкій . . .	8	5	13	56	40	96	64	0,11	45	0,07	109	0,09	70,3
	Итого . . .	49	47	96	286	284	570	335	0,10	331	0,10	666	0,10	98,8



## I. Общее число слѣпыхъ. — I. Nombre des aveugles.

Губерніи и уѣзды. Gouvernements et districts.	Въ городахъ. Villes.			Въ уѣздахъ. Campagnes.			Всего. Total.						На 100 слѣпыхъ муж- чинъ прих. слѣп. женщ. Nombre des fem- mes aveugles sur 100 hommes aveugl.	
	Мужчинъ. Sexe masc.	Женщинъ. Sexe fém.	Итого. Total.	Мужчинъ. Sexe masc.	Женщинъ. Sexe fém.	Итого. Total.	Мужчинъ. Sexe masc.	% къ мужск. s. masc.	Женщинъ. Sexe fém.	% къ женск. s. fém.	Всего. Total.	% къ насел. total.		
1	2	3	4	5	6	7	8	9	10	11	12	13	14	
54. Ломжинская.	Ломжинскій . . .	7	7	14	20	20	40	27	0,05	27	0,05	54	0,05	100,0
	Кольненскій . . .	1	1	2	18	11	29	19	0,05	12	0,03	31	0,04	63,2
	Мазовецкій . . .	2	1	3	3	4	7	5	0,02	5	0,01	10	0,01	100,0
	Маковскій . . .	4	—	4	10	1	11	14	0,05	1	0,004	15	0,03	7,1
	Островскій . . .	2	2	4	20	27	47	22	0,06	29	0,07	51	0,07	131,8
	Остроленскій . . .	2	1	3	21	31	52	23	0,07	32	0,09	55	0,08	139,1
	Пултускій . . .	3	3	6	15	18	33	18	0,04	21	0,05	39	0,05	116,7
	Щучинскій . . .	—	—	—	11	11	22	11	0,04	11	0,04	22	0,04	100,0
Итого . . .	<b>21</b>	<b>15</b>	<b>36</b>	<b>118</b>	<b>123</b>	<b>241</b>	<b>139</b>	<b>0,05</b>	<b>138</b>	<b>0,05</b>	<b>277</b>	<b>0,05</b>	<b>99,3</b>	
55. Люблинская.	Люблинскій . . .	19	20	39	28	22	50	47	0,08	42	0,06	89	0,07	89,3
	Бѣлгорайскій . . .	5	—	5	44	19	63	49	0,12	19	0,04	68	0,08	38,8
	Грубешовскій . . .	10	11	21	32	28	60	42	0,10	39	0,09	81	0,09	92,9
	Замостскій . . .	—	—	—	37	40	77	37	0,08	40	0,08	77	0,08	108,1
	Красноставскій . . .	3	3	6	33	20	53	36	0,09	23	0,06	59	0,07	63,9
	Любартовскій . . .	5	5	10	31	21	52	36	0,09	26	0,07	62	0,08	72,2
	Новоалександр.	—	—	—	25	28	53	25	0,05	28	0,05	53	0,05	112,0
	Томашовскій . . .	3	3	6	43	39	82	46	0,12	42	0,10	88	0,11	91,3
Холмскій . . .	3	12	15	43	34	77	46	0,09	46	0,09	92	0,09	100,0	
Яновскій . . .	—	—	—	44	28	72	44	0,10	28	0,06	72	0,08	63,6	
Итого . . .	<b>48</b>	<b>54</b>	<b>102</b>	<b>360</b>	<b>279</b>	<b>639</b>	<b>408</b>	<b>0,09</b>	<b>333</b>	<b>0,07</b>	<b>741</b>	<b>0,08</b>	<b>81,6</b>	
56. Петроковская.	Петроковскій . . .	5	2	7	33	40	73	38	0,05	42	0,05	80	0,05	110,5
	Бендинскій . . .	—	1	1	33	30	63	33	0,04	31	0,04	64	0,04	93,9
	Брезинскій . . .	6	12	18	17	18	35	23	0,05	30	0,06	53	0,05	130,4
	Ласкій . . .	—	—	—	31	29	60	31	0,06	29	0,05	60	0,06	93,5
	Лодзинскій . . .	29	29	58	30	32	62	59	0,05	61	0,05	120	0,05	103,4
	Новорадомскій . . .	1	4	5	34	39	73	35	0,06	43	0,07	78	0,06	122,9
	Равскій . . .	—	—	—	20	17	37	20	0,06	17	0,05	37	0,05	85,0
	Ченстоховскій . . .	13	8	21	29	15	44	42	0,07	23	0,04	65	0,05	54,8
Итого . . .	<b>54</b>	<b>56</b>	<b>110</b>	<b>227</b>	<b>220</b>	<b>447</b>	<b>281</b>	<b>0,05</b>	<b>276</b>	<b>0,05</b>	<b>557</b>	<b>0,05</b>	<b>98,2</b>	
57. Плоцкая.	Плоцкій . . .	18	15	33	17	25	42	35	0,08	40	0,03	75	0,08	114,3
	Липновскій . . .	6	6	12	36	36	72	42	0,11	42	0,10	84	0,10	100,0
	Млавскій . . .	3	7	10	16	16	32	19	0,06	23	0,06	42	0,06	121,1
	Плонскій . . .	6	1	7	25	21	46	31	0,09	22	0,06	53	0,07	71,0
	Праснышскій . . .	3	4	7	12	16	28	15	0,05	20	0,06	35	0,06	133,3
	Рыпинскій . . .	3	2	5	31	27	58	34	0,11	29	0,09	63	0,10	85,3
	Серпецкій . . .	5	3	8	19	17	36	24	0,08	20	0,06	44	0,07	83,3
	Цѣхановскій . . .	2	1	3	18	16	34	20	0,06	17	0,05	37	0,06	85,0
Итого . . .	<b>46</b>	<b>39</b>	<b>85</b>	<b>174</b>	<b>174</b>	<b>348</b>	<b>220</b>	<b>0,08</b>	<b>213</b>	<b>0,07</b>	<b>433</b>	<b>0,08</b>	<b>96,8</b>	
58. Радомская.	Радомскій . . .	8	13	21	41	35	76	49	0,09	48	0,09	97	0,09	98,0
	Илжецкій . . .	—	—	—	22	27	49	22	0,05	27	0,06	49	0,05	122,7
	Козеницкій . . .	—	4	4	37	30	67	37	0,07	34	0,07	71	0,07	91,9
	Конскій . . .	5	5	10	22	34	56	27	0,05	39	0,08	66	0,07	144,4
	Опатовскій . . .	6	6	12	31	24	55	37	0,07	30	0,06	67	0,07	81,1
	Опоченскій . . .	4	4	8	38	43	81	42	0,10	47	0,10	89	0,10	111,9
	Сандомірска . . .	8	9	17	27	26	53	35	0,08	35	0,08	70	0,08	100,0
Итого . . .	<b>31</b>	<b>41</b>	<b>72</b>	<b>218</b>	<b>219</b>	<b>437</b>	<b>249</b>	<b>0,07</b>	<b>260</b>	<b>0,08</b>	<b>509</b>	<b>0,07</b>	<b>104,4</b>	
59. Сувальская.	Сувальскій . . .	9	7	16	36	40	76	45	0,09	47	0,09	92	0,09	104,4
	Августовскій . . .	3	9	12	15	27	42	18	0,05	36	0,09	54	0,07	200,0
	Владиславовскій . . .	5	6	11	10	20	30	15	0,04	26	0,07	41	0,05	173,3
	Волковышскій . . .	10	16	26	28	27	55	38	0,10	43	0,12	81	0,11	113,2
	Кальварійскій . . .	10	11	21	25	16	41	35	0,09	27	0,07	62	0,08	77,1
	Маріампольскій . . .	7	4	11	29	29	58	36	0,06	33	0,05	69	0,06	91,7
	Сейненскій . . .	3	3	6	25	40	65	28	0,06	43	0,09	71	0,08	153,6
Итого . . .	<b>47</b>	<b>56</b>	<b>103</b>	<b>168</b>	<b>199</b>	<b>367</b>	<b>215</b>	<b>0,07</b>	<b>255</b>	<b>0,08</b>	<b>470</b>	<b>0,08</b>	<b>118,6</b>	



## I. Общее число слѣпыхъ. — I. Nombre des aveugles.

Губерніи и уѣзды. Gouvernements et districts.	Въ городахъ. Villes.			Въ уѣздахъ. Campagnes.			Всего. Total.						На 100 слѣпыхъ муж- чинъ прих. слѣп. женщ. Nombre des fem- mes aveugles sur 100 hommes aveugl.	
	Мужчинъ. Sexe masc.	Женщинъ. Sexe fém.	Итого. Total.	Мужчинъ. Sexe masc.	Женщинъ. Sexe fém.	Итого. Total.	Мужчинъ. Sexe masc.	% къ мужск. s. masc.	Женщинъ. Sexe fém.	% къ женск. s. fém.	Всего. Total.	% къ насел. total.		
1	2	3	4	5	6	7	8	9	10	11	12	13	14	
60. Сѣдлецкая.	Сѣдлецкій . . .	5	3	8	12	7	19	17	0,05	10	0,03	27	0,04	58,8
	Бѣльскій . . .	2	2	4	16	7	23	18	0,06	9	0,03	27	0,04	50,0
	Венгровскій . . .	—	—	—	15	14	29	15	0,04	14	0,04	29	0,04	93,3
	Влодавскій . . .	3	3	6	21	16	37	24	0,07	19	0,05	43	0,06	79,2
	Гарволинскій . . .	1	2	3	23	22	45	24	0,05	24	0,05	48	0,05	100,0
	Константинов. . .	—	—	—	19	15	34	19	0,07	15	0,05	34	0,06	78,9
	Луковскій . . .	2	2	4	19	15	34	21	0,05	17	0,04	38	0,04	81,0
	Радинскій . . .	6	6	12	25	21	46	31	0,09	27	0,07	58	0,08	87,1
	Соколовскій . . .	5	6	11	9	6	15	14	0,05	12	0,04	26	0,04	85,7
Итого . . .	24	24	48	159	123	282	183	0,06	147	0,04	330	0,05	80,3	
Навказскій край.														
61. Бакинская.	Бакинскій . . .	39	17	56	45	13	58	84	0,15	30	0,07	114	0,11	35,7
	Геокчайскій. . .	—	—	—	61	64	125	61	0,15	64	0,18	125	0,16	105,0
	Джевадскій . . .	—	—	—	57	60	117	57	0,11	60	0,14	117	0,12	105,3
	Кубинскій . . .	10	5	15	110	77	187	120	0,11	82	0,09	202	0,10	68,3
	Ленкоранскій . . .	1	1	2	17	20	37	18	0,03	21	0,04	39	0,03	116,7
	Шемахинскій . . .	20	22	42	36	43	79	56	0,08	65	0,11	121	0,09	116,1
	Итого . . .	70	45	115	326	277	603	396	0,10	322	0,10	718	0,10	81,3
62. Дагестанская обл.	Темиръ-х.-шур.	20	23	43	103	91	194	123	0,27	114	0,30	237	0,28	92,7
	Аварскій . . .	—	—	—	83	85	168	83	0,49	85	0,49	168	0,49	102,4
	Андійскій . . .	—	—	—	64	73	137	64	0,27	73	0,31	137	0,29	114,1
	Гунибскій . . .	—	—	—	80	132	212	80	0,28	132	0,45	212	0,36	165,0
	Даргинскій . . .	—	—	—	108	142	250	108	0,27	142	0,35	250	0,31	131,5
	Казикумухскій.	—	—	—	78	110	188	78	0,31	110	0,42	188	0,37	141,0
	Кайт. Табасар.	—	—	—	73	66	139	73	0,15	66	0,15	139	0,15	90,4
	Кюринскій . . .	—	—	—	69	83	152	69	0,16	83	0,22	152	0,19	120,3
	Самурскій . . .	—	—	—	38	36	74	38	0,11	36	0,11	74	0,11	94,7
	Итого . . .	20	23	43	696	818	1.514	716	0,23	841	0,29	1.557	0,26	117,5
63. Елисаветпольская.	Елисаветпольск.	17	6	23	32	26	58	49	0,07	32	0,06	81	0,07	65,3
	Арешскій . . .	—	—	—	35	42	77	35	0,12	42	0,18	77	0,15	120,0
	Джебраильскій.	—	—	—	47	38	85	47	0,18	38	0,19	85	0,18	80,9
	Джеванширскій	—	—	—	62	38	100	62	0,20	38	0,16	100	0,18	61,3
	Зангезурскій . . .	—	—	—	122	113	235	122	0,18	113	0,20	235	0,19	92,6
	Казахскій . . .	—	—	—	24	20	44	24	0,05	20	0,06	44	0,05	83,3
	Нухинскій . . .	9	5	14	46	26	72	55	0,08	31	0,06	86	0,07	56,4
	Шушинскій . . .	13	10	23	40	21	61	53	0,07	31	0,06	84	0,07	58,5
	Итого . . .	39	21	60	408	324	732	447	0,11	345	0,11	792	0,11	77,2
64. Занатальскій округъ . . .	Карскій окр. . .	5	4	9	56	49	105	61	0,17	53	0,16	114	0,16	86,9
	Ардаганскій. . .	—	—	—	22	22	44	22	0,10	22	0,11	44	0,11	100,0
	Катгызманскій . . .	—	—	—	42	25	67	42	0,25	25	0,16	67	0,21	59,5
	Ольгинскій . . .	—	—	—	20	34	54	20	0,21	34	0,38	54	0,29	170,0
	Итого . . .	5	4	9	140	130	270	145	0,17	134	0,17	279	0,17	92,4
65. Карсская обл.	Екатеринодар . . .	17	6	23	160	141	301	177	0,14	147	0,12	324	0,13	83,1
	Баталпашинск.	—	—	—	152	159	311	152	0,16	159	0,17	311	0,17	104,6
	Ейскій . . . . .	16	6	22	72	47	119	88	0,09	53	0,06	141	0,08	60,2
	Закубанскій . . .	—	—	—	46	22	68	46	0,12	22	0,06	68	0,09	47,8
	Кавказскій . . .	—	—	—	144	105	249	144	0,15	105	0,11	249	0,13	72,9
	Майкопскій . . .	13	1	14	123	112	235	136	0,12	113	0,11	249	0,11	83,1
	Темрюкскій . . .	4	—	4	43	37	80	47	0,06	37	0,05	84	0,06	78,7
Итого . . .	50	13	63	740	623	1.363	790	0,12	636	0,11	1.426	0,11	80,5	
66. Кубанская обл.	Екатеринодар . . .	17	6	23	160	141	301	177	0,14	147	0,12	324	0,13	83,1
	Баталпашинск.	—	—	—	152	159	311	152	0,16	159	0,17	311	0,17	104,6
	Ейскій . . . . .	16	6	22	72	47	119	88	0,09	53	0,06	141	0,08	60,2
	Закубанскій . . .	—	—	—	46	22	68	46	0,12	22	0,06	68	0,09	47,8
	Кавказскій . . .	—	—	—	144	105	249	144	0,15	105	0,11	249	0,13	72,9
	Майкопскій . . .	13	1	14	123	112	235	136	0,12	113	0,11	249	0,11	83,1
	Темрюкскій . . .	4	—	4	43	37	80	47	0,06	37	0,05	84	0,06	78,7
Итого . . .	50	13	63	740	623	1.363	790	0,12	636	0,11	1.426	0,11	80,5	



## I. Общее число слѣпыхъ. — I. Nombre des aveugles.

Губерніи и уѣзды. Gouvernements et districts.	Въ городахъ. Villes.			Въ уѣздахъ. Campagnes.			Всего. Total.						На 100 слѣпыхъ муж- чинъ прих. слѣп. женщ. Nombre des fem- mes aveugles sur 100 hommes aveugl.
	Мужчинъ. Sexe masc.	Женщинъ. Sexe fém.	Итого. Total.	Мужчинъ. Sexe masc.	Женщинъ. Sexe fém.	Итого. Total.	Мужчинъ. Sexe masc.	% къ мужск. s. masc.	Женщинъ. Sexe fém.	% къ женск. s. fém.	Всего. Total.	% къ насел. total.	
1	2	3	4	5	6	7	8	9	10	11	12	13	14
67. Кутаисская.													
Кутаисскій . . .	11	3	14	84	85	169	95	0,10	88	0,10	183	0,10	92,6
Зугдидскій . . .	—	—	—	38	40	78	38	0,06	40	0,08	78	0,07	105,3
Лечхумскій . . .	—	—	—	22	45	67	22	0,09	45	0,20	67	0,15	204,5
Озургетскій . . .	—	—	—	35	20	55	35	0,09	20	0,06	55	0,07	57,1
Рачинскій . . .	—	—	—	62	96	158	62	0,18	96	0,32	158	0,25	154,8
Сенакскій . . .	—	—	—	30	28	58	30	0,05	28	0,06	58	0,06	93,3
Шаропанскій . . .	—	—	—	65	109	174	65	0,08	109	0,16	174	0,12	167,7
Артвинскій окр.	—	—	—	52	50	102	52	0,13	50	0,15	102	0,14	96,2
Батумскій . . .	—	—	—	12	10	22	12	0,04	10	0,04	22	0,04	83,3
Сухумскій . . .	—	—	—	27	17	44	27	0,10	17	0,07	44	0,08	63,0
Итого . . .	11	3	14	427	500	927	438	0,09	503	0,12	941	0,11	114,8
68. Ставропольская.													
Ставропольскій.	31	19	50	73	52	125	104	0,16	71	0,11	175	0,14	68,3
Александровск.	—	—	—	112	89	201	112	0,17	89	0,14	201	0,16	79,5
Медвѣжинскій.	—	—	—	142	115	257	142	0,18	115	0,15	257	0,16	81,0
Новогригорьев.	1	—	1	132	121	253	133	0,15	121	0,15	254	0,15	91,0
Кочующ. народ.	—	—	—	63	58	121	63	0,16	58	0,17	121	0,17	92,1
Итого . . .	32	19	51	522	435	957	554	0,16	454	0,14	1.008	0,15	81,9
69. Терская обл.													
Владикавк. окр.	15	6	21	187	197	384	202	0,21	203	0,24	405	0,23	100,5
Аргунскій . . .	—	—	—	42	62	104	42	0,23	62	0,36	104	0,29	147,6
Веденскій . . .	—	—	—	19	44	63	19	0,14	44	0,33	63	0,24	231,6
Грозненскій . . .	3	12	15	130	144	274	133	0,15	156	0,19	289	0,17	117,3
Кизлярскій . . .	9	3	12	22	23	45	31	0,25	26	0,22	57	0,24	83,9
Нальчикскій . . .	9	9	18	150	144	294	159	0,19	153	0,19	312	0,19	96,2
Пятигорскій . . .	7	3	10	25	13	38	32	0,16	16	0,10	48	0,13	50,0
Хасавъ-Юртов.	—	—	—	81	69	150	81	0,25	69	0,24	150	0,25	85,2
Итого . . .	43	33	76	656	696	1.352	699	0,19	729	0,22	1.428	0,21	104,3
70. Тифлисская.													
Тифлиссскій . . .	45	18	63	53	39	92	98	0,12	57	0,09	155	0,10	58,2
Ахалкалакскій.	10	6	16	82	64	146	92	0,27	70	0,23	162	0,25	76,1
Ахалцихскій . . .	6	1	7	16	14	30	22	0,08	15	0,06	37	0,07	68,2
Борчалинскій . . .	—	—	—	70	49	119	70	0,12	49	0,10	119	0,11	70,0
Горійскій . . .	1	—	1	48	33	81	49	0,06	33	0,04	82	0,05	67,3
Душетскій . . .	—	—	—	44	35	79	44	0,12	35	0,12	79	0,12	79,5
Сигнахскій . . .	10	12	22	105	124	229	115	0,23	136	0,33	251	0,28	118,3
Телавскій . . .	3	2	5	40	56	96	43	0,12	58	0,19	101	0,15	134,9
Тіонетскій . . .	—	—	—	5	9	14	5	0,03	9	0,05	14	0,04	180,0
Итого . . .	75	39	114	463	423	886	538	0,12	462	0,13	1.000	0,13	85,9
71. Черномор- скій округъ.	—	—	—	3	1	4	3	0,02	1	0,01	4	0,02	33,3
72. Эриванская.													
Эриванскій . . .	19	7	26	62	30	92	81	0,13	37	0,07	118	0,10	45,7
Александроп. . .	31	20	51	185	150	335	216	0,30	170	0,27	386	0,29	78,7
Нахичеванскій.	6	5	11	86	63	149	92	0,19	68	0,17	160	0,18	73,9
Новобаязетск.	9	10	19	91	119	210	100	0,19	129	0,27	229	0,23	129,0
Сурмалинскій . . .	—	—	—	87	80	167	87	0,23	80	0,25	167	0,24	92,0
Шар.-Даралаг.	—	—	—	72	50	122	72	0,21	50	0,18	122	0,20	69,4
Эчмиадзинскій . . .	—	—	—	173	165	338	173	0,32	165	0,35	338	0,33	95,4
Итого . . .	65	42	107	756	657	1.413	821	0,23	699	0,23	1.520	0,23	85,1
Всего въ Ев- ропейской Рос- си съ Приви- слянскими гу- берніями и Кав- казомъ . . . . .	6.375	6.183	12.558	87.681	89.633	177.314	94.056	0,19	95.816	0,20	189.872	0,20	101,9







II. Возраст слѣпыхъ. II. Age des aveugles.

Губерніи и уѣзды. Gouvernements et districts.	0—5 л. вклуч. 0—5 inclus.		5—10 л.		10—15 л.		15—20 л.		20—25 л.		25—30 л.		30—35 л.		35—40 л.		40—45 л.		45—50 л.		50—60 л.		60—70 л.		70—80 л.		80—90 л.		Свыше 90 л. Plus de 90.		Неизвѣстныхъ лѣтъ. Age inconnu.		Итого. Total.		Всего. Total général.		
	м. п.	ж. ф.	м. п.	ж. ф.	м. п.	ж. ф.	м. п.	ж. ф.	м. п.	ж. ф.	м. п.	ж. ф.	м. п.	ж. ф.	м. п.	ж. ф.	м. п.	ж. ф.	м. п.	ж. ф.	м. п.	ж. ф.	м. п.	ж. ф.	м. п.	ж. ф.	м. п.	ж. ф.	м. п.	ж. ф.	м. п.	ж. ф.	м. п.	ж. ф.			
	1	2	3	4	5	6	7	8	9	10	11	12	13	14	15	16	17	18	19	20	21	22	23	24	25	26	27	28	29	30	31	32	33	34		35	36
<b>7. Вологодская.</b>																																					
Вологодскій . . .	—	2	2	6	6	5	4	5	6	7	6	5	2	5	7	9	13	6	14	17	32	46	63	70	46	37	10	17	1	4	—	—	212	240	452		
Вельскій . . .	2	3	2	2	1	3	3	5	3	2	2	1	3	1	3	5	5	—	7	4	20	26	24	13	18	11	1	7	—	—	—	—	94	83	177		
Грязовецкій . . .	4	1	3	3	6	4	6	5	3	2	4	7	8	4	5	11	7	4	10	17	31	27	41	44	26	18	9	7	—	1	1	164	155	319			
Кадниковскій . . .	5	4	8	6	7	5	10	7	10	14	6	13	9	11	9	28	15	36	27	42	54	86	92	97	50	53	13	24	3	2	5	2	323	430	753		
Никольскій . . .	1	1	1	4	—	—	3	4	4	6	4	4	4	4	6	7	9	6	4	15	14	24	37	36	22	14	11	4	1	—	1	1	122	130	252		
Сольвычегодск. . .	3	5	1	4	7	4	5	2	2	2	4	1	2	1	2	4	3	8	—	4	16	24	23	21	18	18	8	3	2	1	—	—	96	102	198		
Тотемскій . . .	4	—	4	4	3	4	4	5	5	5	3	8	4	5	5	7	12	14	11	15	42	52	49	47	36	31	3	14	—	—	—	—	185	211	396		
Устьясольскій . . .	—	1	3	5	6	2	4	6	5	—	6	5	5	6	3	10	3	10	3	13	16	46	28	37	22	30	16	6	—	1	—	—	120	178	298		
Устюжскій . . .	4	3	1	5	3	2	5	1	4	1	3	3	3	2	3	4	4	3	8	2	14	23	19	19	19	15	1	7	2	1	—	—	93	91	184		
Яренскій . . .	1	—	—	—	—	—	2	—	1	—	2	1	2	—	4	2	2	1	3	5	17	10	14	15	9	13	7	2	—	—	—	—	64	49	113		
Итого . . .	24	20	25	39	39	29	46	40	43	39	40	48	42	39	47	87	73	87	87	134	256	364	390	399	266	240	79	91	9	10	7	3	1.473	1.669	3.142		
<b>8. Волинская.</b>																																					
Житомирскій . . .	13	12	15	15	10	15	19	19	16	19	23	16	8	3	17	10	11	5	11	12	21	19	20	14	10	7	2	2	—	—	1	—	197	168	365		
Владимиръ-Вол. . .	18	12	10	7	13	13	15	12	16	8	20	14	11	6	8	14	7	7	8	7	16	18	14	13	8	5	—	—	—	—	1	1	165	137	302		
Дубенскій . . .	4	9	12	2	8	2	10	3	11	3	9	10	7	2	7	5	11	5	5	7	19	11	20	20	6	1	1	—	—	—	—	—	130	80	210		
Заславскій . . .	23	14	17	12	22	7	12	9	21	4	21	11	11	8	13	10	13	10	16	9	18	11	21	11	15	4	—	—	—	—	—	—	223	120	343		
Ковельскій . . .	7	6	13	7	11	7	12	8	10	7	6	6	8	7	7	8	10	3	10	6	18	18	14	18	7	6	2	—	—	—	—	—	135	107	242		
Кременецкій . . .	12	9	16	12	15	9	7	6	13	8	12	9	8	4	8	5	8	6	14	12	21	31	11	14	10	6	1	1	—	—	—	—	156	133	289		
Луцкій . . .	12	5	11	5	13	6	8	9	10	7	11	11	6	4	11	5	7	5	14	4	18	15	7	21	9	4	2	3	—	—	—	—	139	104	243		
Новоградвол. . .	22	14	12	16	8	12	9	12	10	6	14	11	11	9	10	11	13	4	12	9	21	24	28	23	10	8	3	3	3	2	—	—	186	164	350		
Овручскій . . .	5	4	12	7	13	14	21	6	19	6	9	14	6	2	10	6	8	7	6	8	13	11	11	7	6	5	2	1	1	—	—	—	—	142	98	240	
Острожскій . . .	5	4	10	6	17	3	15	13	9	12	12	9	3	5	20	6	6	3	15	11	18	19	12	7	6	2	2	—	—	—	—	—	150	100	250		
Ровенскій . . .	16	7	19	7	12	9	11	13	7	15	13	6	11	5	12	6	5	3	12	9	17	19	17	8	6	4	—	—	—	—	—	—	158	111	269		
Старо-Конст. . .	6	15	22	7	13	7	15	10	18	7	21	7	6	5	17	14	5	5	12	13	17	14	13	11	7	10	1	2	—	—	—	—	173	127	300		
Итого . . .	143	111	169	103	155	104	154	120	160	102	171	124	96	60	140	100	104	63	135	107	217	210	188	167	100	62	16	12	4	3	2	1	1.954	1.449	3.403		
<b>9. Воронежская.</b>																																					
Воронежскій . . .	11	7	12	5	7	9	7	7	11	9	12	6	12	8	9	10	5	6	10	7	16	15	38	19	28	26	13	7	3	—	—	195	141	336			
Бирюченскій . . .	17	7	20	17	16	15	16	28	27	17	14	20	23	15	25	22	19	18	18	18	41	39	37	30	20	8	7	5	1	—	—	—	—	301	260	561	
Бобровскій . . .	9	5	18	10	10	7	10	14	9	15	26	19	4	7	17	17	11	10	15	15	36	29	37	38	31	36	11	8	2	—	—	—	—	246	230	476	
Богучарскій . . .	8	9	8	7	15	14	13	13	10	3	14	11	19	11	15	13	17	11	19	22	44	47	58	42	34	25	12	6	1	—	—	—	—	287	234	521	
Валуйскій . . .	3	3	7	2	7	5	4	7	7	5	9	8	10	2	7	7	5	3	5	4	8	12	10	9	8	4	2	—	—	—	—	—	—	92	71	163	
Задонскій . . .	4	5	5	2	9	7	7	6	6	7	11	4	4	8	10	8	12	8	9	7	13	11	14	11	15	4	7	4	7	—	—	—	—	127	90	217	
Землянскій . . .	11	4	13	5	15	9	9	18	13	7	17	10	12	5	22	7	14	13	19	14	33	18	22	16	22	14	4	1	1	1	—	—	—	—	227	142	369
Коротоякскій . . .	1	5	10	7	4	4	6	8	7	4	9	11	6	7	12	5	12	7	7	11	22	10	17	15	6	5	7	1	—	—	—	—	126	100	226		
Нижнедѣвицкій . . .	10	5	9	5	12	4	14	13	3	4	7	6	11	13	19	9	11	9	13	8	18	9	20	11	10	4	2	5	1	—	—	—	—	160	105	265	
Новохоперскій . . .	6	5	9	6	2	7	11	16	2	7	10	10	8	3	8	6	8	7	14	9	22	29	26	38	36	34	11	9	1	4	—	—	—	174	190	364	
Острогожскій . . .	14	12	8	10	18	14	15	17	19	12	21	29	18	10	18	20	13	15	26	28	54	48	66	60	44	29	13	9	2	—	—	—	—	349	313	662	
Павловскій . . .	—	2	6	4	5	1	4	1	16	8	3	4	7	8	7	2	10	6	14	6	23	21	26	26	16	20	7	4	3	—	—	—	—	147	113	260	
Итого . . .	94	69	125	80	120	96	116	148	130	98	153	138	134	97	169	126	137	113	169	149	330	288	371	315	270	209	96	57	15	6	2	—	—	2.431	1.989	4.420	
<b>10. Вятская.</b>																																					
Вятскій . . .	3	2	8	6	6	7	4	2	8	7	7	9	4	8	19	21	14	13	10	12	65	63	46	43	29	21	2	5	—	1	—	—	—	232	240	472	
Глазовскій . . .	10	12	19	27	25	37	17	28	23	23	22	48	33	58	44	100	42</																				



II. Возраст слѣпыхъ II. Age des aveugles.

Table with columns for Gubernii (Governments) and uѣзды (districts), age groups (0-5, 5-10, 10-15, 15-20, 20-25, 25-30, 30-35, 35-40, 40-45, 45-50, 50-60, 60-70, 70-80, 80-90, and Total), and gender (m.m., ж. f.). Rows include various regions like Черкасский оубр., Екатеринославск., Казанская, Калужская, and Киевская.



II. Возраст слѣпыхъ II. Age des aveugles.

Table with columns for Gubernii (Governments) and yezdy (districts), age groups (0-5, 5-10, 10-15, 15-20, 20-25, 25-30, 30-35, 35-40, 40-45, 45-50, 50-60, 60-70, 70-80, 80-90, 90+), and total counts. Rows include gubernii like Kovenskaya, Kostromskaya, Kurlandskaya, Kurskaya, and Liflandskaya.











II. Возраст слѣпых II. Age des aveugles.

Губернии и уѣзды. Gouvernements et districts.	0—5 л. включ. 0—5 inclus.		5—10 л.		10—15 л.		15—20 л.		20—25 л.		25—30 л.		30—35 л.		35—40 л.		40—45 л.		45—50 л.		50—60 л.		60—70 л.		70—80 л.		80—90 л.		Свыше 90 л. Plus de 90.		Неизвестныхъ лѣтъ. Age inconnu.		Итого. Total.		Всего. Total général.
	м. п.	ж. ф.	м. п.	ж. ф.	м. п.	ж. ф.	м. п.	ж. ф.	м. п.	ж. ф.	м. п.	ж. ф.	м. п.	ж. ф.	м. п.	ж. ф.	м. п.	ж. ф.	м. п.	ж. ф.	м. п.	ж. ф.	м. п.	ж. ф.	м. п.	ж. ф.	м. п.	ж. ф.	м. п.	ж. ф.	м. п.	ж. ф.	м. п.	ж. ф.	
	1	2	3	4	5	6	7	8	9	10	11	12	13	14	15	16	17	18	19	20	21	22	23	24	25	26	27	28	29	30	31	32	33	34	
32. Подольск.	7	2	13	4	9	4	7	11	13	11	13	5	10	2	13	9	16	14	16	23	21	23	19	10	9	6	1	—	—	—	—	177	120	297	
Ольгопольскій . . .	6	1	6	6	9	9	5	6	15	6	11	5	11	2	20	7	16	13	9	21	21	26	27	16	21	5	7	3	2	—	—	183	132	315	
Проскурскій . . .	10	8	11	10	19	18	16	13	16	11	17	11	19	7	16	18	17	14	16	29	18	30	21	11	12	3	—	—	—	—	229	171	400		
Ушицкій . . .	5	2	5	4	7	6	4	14	12	2	18	8	10	4	9	9	12	18	20	21	27	16	24	14	5	1	—	—	—	—	152	133	285		
Ямпольскій . . .	7	4	11	11	11	7	11	9	9	9	16	11	8	9	12	17	18	18	11	30	23	22	19	18	8	8	1	3	—	—	202	144	346		
Итого . . .	102	68	165	109	159	124	133	150	211	106	189	94	156	65	192	153	164	192	166	303	276	281	241	152	114	46	23	9	8	—	—	2.455	1.776	4.231	
33. Полтавская.	4	5	9	18	12	2	7	10	11	10	17	7	10	8	15	8	15	12	5	23	23	22	19	14	11	2	3	—	—	—	—	173	144	317	
Полтавскій . . .	4	5	9	18	12	2	7	10	11	10	17	7	10	8	15	8	15	12	5	23	23	22	19	14	11	2	3	—	—	—	—	142	105	247	
Гадячскій . . .	7	8	17	5	12	3	9	8	13	8	12	11	9	12	10	12	10	6	4	11	9	13	11	10	5	—	4	—	—	—	—	176	113	289	
Зеньковскій . . .	6	4	10	6	11	5	14	8	20	9	20	14	10	4	12	14	9	12	13	20	12	18	11	7	5	7	2	2	—	—	—	—	224	162	386
Золотоношскій . . .	15	5	16	8	11	15	24	14	15	15	14	12	8	6	23	17	9	15	9	36	15	25	22	11	10	2	1	—	—	—	—	224	162	386	
Кобелякскій . . .	5	3	5	5	13	5	19	6	7	4	14	5	8	8	10	5	8	7	7	15	18	25	12	10	9	7	4	—	—	—	—	153	100	253	
Константиногр.	9	2	11	10	17	9	23	12	14	11	10	6	10	11	20	11	19	11	12	18	18	29	29	25	19	8	9	3	1	—	—	227	167	394	
Кременчугскій . . .	2	1	3	8	6	5	5	2	7	6	15	7	9	3	7	8	9	9	5	17	13	28	18	13	11	4	5	—	—	—	—	135	100	235	
Лохвицкій . . .	9	4	7	6	15	11	15	8	12	7	13	7	14	10	16	13	12	8	13	21	17	20	11	6	5	5	—	—	—	—	173	122	295		
Лубенскій . . .	3	8	11	3	12	7	7	11	7	6	6	1	1	2	8	6	5	9	10	17	13	11	3	5	2	—	—	—	—	—	—	102	81	183	
Миргородскій . . .	8	9	11	5	14	8	16	7	11	11	23	9	17	8	14	7	8	9	12	22	21	12	11	5	5	3	—	—	—	—	—	—	181	116	297
Переяславскій . . .	3	5	9	8	14	9	12	15	13	14	13	8	10	9	8	4	15	6	6	12	15	11	13	11	7	2	2	—	—	—	—	141	123	264	
Пирятинскій . . .	6	2	8	5	9	10	14	8	6	8	13	6	10	4	9	5	14	12	5	26	12	17	13	10	6	5	3	—	—	—	—	159	94	253	
Прилукскій . . .	10	7	8	7	10	9	21	12	18	13	15	10	13	6	18	18	19	20	16	19	11	14	14	4	3	4	1	—	—	—	—	193	142	335	
Роменскій . . .	—	—	9	3	4	5	14	6	16	8	16	13	19	5	11	7	16	10	8	20	12	15	6	1	2	3	—	—	—	—	154	88	242		
Хорольскій . . .	9	7	13	13	15	10	16	11	18	5	14	10	8	14	15	12	18	6	12	20	21	19	8	15	9	2	1	—	—	—	—	188	140	328	
Итого . . .	96	70	147	110	175	113	216	138	188	135	215	126	156	110	196	147	186	159	137	297	230	279	201	147	109	56	37	8	9	—	—	2.521	1.797	4.318	
34. Псковская.	—	—	1	2	2	3	5	3	1	3	6	6	9	7	10	13	12	11	19	38	68	44	73	40	34	10	10	3	5	—	—	194	257	451	
Псковскій . . .	—	—	1	2	2	3	5	3	1	3	6	6	9	7	10	13	12	9	19	38	68	44	73	40	34	10	10	3	5	—	—	160	213	373	
Великолукскій . . .	—	—	—	—	—	—	—	—	—	—	—	—	—	—	—	—	—	—	—	—	—	—	—	—	—	—	—	—	—	—	—	—	111	126	237
Новоржевскій . . .	—	—	—	—	—	—	—	—	—	—	—	—	—	—	—	—	—	—	—	—	—	—	—	—	—	—	—	—	—	—	—	—	166	209	375
Опочецкій . . .	1	1	1	—	4	2	1	6	1	6	6	4	3	4	9	11	7	16	27	39	67	38	42	24	21	13	5	3	—	—	—	—	181	209	390
Островскій . . .	2	—	1	1	7	1	3	4	13	2	3	10	8	9	8	11	11	12	26	44	65	40	36	17	20	6	6	—	—	—	—	231	335	566	
Порховскій . . .	—	—	—	—	—	—	—	—	—	—	—	—	—	—	—	—	—	—	—	—	—	—	—	—	—	—	—	—	—	—	—	—	132	139	271
Торопецкій . . .	1	—	1	2	2	3	2	2	2	5	1	2	1	7	5	10	4	11	13	23	29	46	27	24	15	8	8	1	7	—	—	79	136	215	
Холмскій . . .	—	—	1	1	1	3	1	1	—	5	2	4	—	8	4	6	2	5	17	18	30	24	35	16	11	2	10	2	1	—	—	188	140	328	
Итого . . .	4	2	9	9	22	15	25	34	29	43	23	43	39	49	54	69	57	79	176	274	423	329	387	214	184	74	69	13	29	9	7	1.254	1.624	2.878	
35. Рязанская.	2	3	8	4	6	4	5	10	3	3	5	—	7	2	10	3	4	8	5	18	7	17	16	14	9	10	9	3	—	—	—	—	126	94	220
Рязанскій . . .	2	3	8	4	6	4	5	10	3	3	5	—	7	2	10	3	4	8	5	18	7	17	16	14	9	10	9	3	—	—	—	—	95	75	170
Данковскій . . .	—	1	1	—	1	2	4	6	3	—	4	5	4	6	4	5	4	19	5	26	22	29	27	36	23	12	10	—	—	—	—	199	137	336	
Егорьевскій . . .	7	3	8	5	6	9	9	8	5	11	6	8	5	14	3	7	7	5	26	22	29	27	36	23	12	10	—	—	—	—	116	85	201		
Зарайскій . . .	4	2	7	2	3	2	7	3	4	1	5	3	2	2	3	5	5	9	5	17	15	21	28	23	13	6	5	—	—	—	—	169	159	328	
Касимовскій . . .	2	3	3	4	6	5	3	5	2	9	2	6	6	6	9	6	6	10	17	17	26	45	41	37	21	9	9	—	—	—	—	113	88	201	
Михайловскій . . .	7	6	7	7	5	2	3	9	2	2	5	1	4	5	6	4	4	6	7	14	11	27	13	16	11	7	5	—	—	—	—	106	73	179	
Пронскій . . .	2	4	5	1	3	—	10	2	5	2	6	4	7	6	1	3	3	10	10	24	14	19	13	23	18	5	8	—	—	—	—	146	109	255	
Раменбургскій . . .	6	6	10	2	8	4	7	3	5	5	7	7	5	5	10	11	7	5	8	19	12	22	12	22	8	6	3	2	—	—	—	—	129	83	212
Рязкскій . . .	8	2	6	6	4	—	6	3	8	5	10	6	5	6	5	7	1	6	8	19	12	22	12	22	8	6	3	2	—	—	—	—	141	137	278
Саложковскій . . .	5	5	5	8	7	6	11	11	11	6	7	12	7	9	6	4	8	6	6	16	17	30	27	16	19	5	2	—	—	—	—	144	98	242	
Скопинскій . . .	3	3	2	2	4	4	16	7	5	2	10	2	12	5	8	4	3	6	10	21	12	18	17	29	18	5	8	—	—	—	—	137	114	251	
Спаскскій . . .	3	6	8	7	9	9	10	8	7	4	5	5	5	1	8	5	5	4	8	14	13	28	26	25	19	5	6	1	—	—	—	—	137		











## II. Возраст слѣпых II. Age des aveugles.

Губерніи и уѣзды. Gouvernements et districts.	0—5 л. включ. 0—5 inclus.		5—10 л.		10—15 л.		15—20 л.		20—25 л.		25—30 л.		30—35 л.		35—40 л.		40—45 л.		45—50 л.		50—60 л.		60—70 л.		70—80 л.		80—90 л.		Свыше 90 л. Plus de 90.		Неизвѣстныхъ лѣтъ. Age inconnu.		Итого. Total.		Всего. Total général.	
	м. п.	ж. ф.	м. п.	ж. ф.	м. п.	ж. ф.	м. п.	ж. ф.	м. п.	ж. ф.	м. п.	ж. ф.	м. п.	ж. ф.	м. п.	ж. ф.	м. п.	ж. ф.	м. п.	ж. ф.	м. п.	ж. ф.	м. п.	ж. ф.	м. п.	ж. ф.	м. п.	ж. ф.	м. п.	ж. ф.	м. п.	ж. ф.	м. п.	ж. ф.		
	1	2	3	4	5	6	7	8	9	10	11	12	13	14	15	16	17	18	19	20	21	22	23	24	25	26	27	28	29	30	31	32	33	34		35
Кролевецкій . . .	14	5	15	15	18	10	17	21	16	5	15	8	9	6	11	11	12	8	6	9	17	14	6	6	1	4	—	—	—	—	—	—	168	119	287	
Мглинскій . . .	6	3	7	7	9	10	18	13	15	12	17	10	13	11	20	22	18	27	27	36	45	23	29	10	5	1	2	—	—	—	—	—	220	212	432	
Новгород.-Сѣверск.	8	7	14	12	12	11	13	19	16	6	18	7	6	2	21	8	13	12	13	27	20	10	8	5	6	2	1	—	—	—	—	—	177	124	301	
Новозыбковскій . . .	3	4	13	13	11	11	15	8	15	12	20	11	12	7	10	9	9	19	25	34	60	32	28	12	14	3	5	1	—	—	—	—	—	209	217	426
Нѣжинскій . . .	1	2	3	3	9	3	9	6	4	2	8	3	5	5	13	9	7	8	3	14	9	15	8	3	2	2	4	—	—	—	—	—	102	63	165	
Остерскій . . .	3	2	4	8	4	6	2	11	8	6	11	4	9	7	5	5	7	7	6	7	—	8	14	4	3	1	1	—	—	—	—	—	80	80	160	
Сосницкій . . .	5	4	12	8	6	8	8	13	15	14	9	11	12	2	15	11	10	17	10	20	14	14	14	9	6	1	1	—	—	—	—	—	153	122	275	
Стародубскій . . .	3	4	4	7	7	7	15	8	16	13	9	9	6	6	17	15	13	31	18	23	32	13	15	10	8	1	3	—	—	—	—	—	169	159	328	
Суражскій . . .	3	4	5	5	10	13	12	20	23	27	21	25	8	19	17	46	14	35	54	34	71	32	53	15	20	3	5	1	1	—	—	—	233	375	608	
Итого . . .	79	52	124	122	150	112	179	161	205	152	191	131	120	88	197	183	152	217	215	290	345	236	240	100	93	28	32	2	1	4	4	2.274	2.038	4.312		
Ревельскій . . .	1	1	2	1	2	6	—	1	2	5	4	5	4	1	3	4	5	10	10	24	37	35	76	30	55	12	23	—	4	—	—	—	134	234	368	
Гапсальскій . . .	—	2	2	—	2	3	5	2	2	4	—	4	3	5	1	2	—	2	7	15	16	22	33	16	36	9	11	—	2	—	—	—	79	134	213	
Везенбергскій . . .	—	1	1	—	—	2	2	—	2	1	4	5	3	—	2	—	5	7	10	14	28	28	56	20	34	6	11	—	1	—	—	—	94	154	248	
Вейсенштейнск.	—	—	—	—	1	1	—	—	—	1	3	—	2	2	2	4	4	2	2	5	14	15	25	18	31	3	9	—	5	—	—	—	55	94	149	
Итого . . .	1	4	5	1	5	12	7	3	6	11	11	14	12	8	8	10	14	21	29	58	95	100	190	84	156	30	54	—	12	—	—	—	362	616	978	
Ярославскій . . .	2	1	3	4	5	10	3	3	9	3	2	7	8	3	8	3	11	8	13	32	33	37	27	30	21	8	5	1	1	—	—	—	167	142	309	
Даниловскій . . .	—	—	2	—	2	2	1	3	1	1	1	3	4	1	1	5	1	2	10	17	12	21	26	16	18	8	13	—	2	—	—	—	77	101	178	
Любимскій . . .	—	1	—	1	2	4	2	—	—	2	2	—	4	2	2	7	4	3	4	14	10	22	28	27	21	8	11	2	3	—	—	—	92	95	187	
Моложскій . . .	1	1	2	4	1	4	2	5	—	5	2	4	3	3	3	2	2	6	12	9	11	12	19	9	13	4	1	—	1	—	—	—	56	89	145	
Мышкинскій . . .	3	—	—	—	3	3	5	2	2	1	3	4	1	2	5	6	3	1	5	9	15	18	23	17	8	5	—	—	—	—	—	—	75	76	151	
Посехонскій . . .	1	—	5	1	3	2	3	8	2	2	3	3	4	1	6	7	5	4	10	26	29	48	27	20	23	9	6	1	1	—	—	—	140	126	266	
Р.-Борисоглб.	1	1	1	—	1	3	—	7	—	3	2	2	—	3	1	2	3	7	5	13	15	18	29	14	18	4	5	—	1	—	—	—	65	100	165	
Ростовскій . . .	2	3	2	3	3	4	2	2	—	3	3	3	4	5	3	1	2	5	6	18	12	35	25	30	27	14	12	3	1	—	—	—	126	109	235	
Рыбинскій . . .	—	2	2	1	2	1	3	—	1	2	3	2	—	—	5	2	4	5	5	19	10	17	19	20	34	7	13	2	4	1	—	—	91	100	191	
Угличскій . . .	1	1	1	1	3	1	—	1	—	2	2	1	2	1	4	1	3	11	6	11	7	17	11	15	16	4	5	1	1	4	—	—	76	61	137	
Итого . . .	11	10	18	15	25	34	21	31	15	24	23	29	30	21	38	36	38	52	76	168	154	245	234	198	199	71	71	10	15	2	5	965	999	1.964		
Привислянскія губерніи.																																				
Варшавскій . . .	3	3	5	2	10	9	16	10	10	6	16	3	9	7	19	9	22	11	17	34	46	27	39	22	25	2	9	2	3	—	—	—	208	193	401	
Блонскій . . .	—	—	—	—	1	1	—	3	1	1	—	—	1	1	1	1	5	3	1	6	5	4	3	2	3	6	1	2	—	—	—	—	—	24	21	45
Влоцлавскій . . .	—	—	—	—	1	2	—	1	2	4	—	2	4	—	2	1	2	1	1	4	3	5	2	3	6	1	2	2	—	—	—	—	—	30	25	55
Гостынинскій . . .	—	—	—	—	—	—	—	—	1	1	3	—	4	1	2	1	2	4	1	3	4	4	5	3	1	1	—	1	—	—	—	—	—	28	16	44
Гроецкій . . .	—	—	1	1	2	1	2	—	—	1	—	—	—	—	1	—	2	2	—	3	5	3	—	—	—	—	1	—	—	—	—	—	—	16	10	26
Кутновскій . . .	—	—	1	—	—	—	—	—	3	1	—	—	3	1	2	—	2	—	3	1	1	1	9	3	3	1	2	—	1	—	—	—	—	19	26	45
Ловичскій . . .	—	—	—	—	—	—	—	—	2	—	—	—	—	—	1	—	—	—	—	1	2	2	1	2	—	—	—	—	—	—	—	—	—	9	5	14
Нешавскій . . .	1	—	—	—	—	—	1	1	—	—	1	1	4	1	1	1	2	1	1	—	2	4	2	2	4	—	2	—	—	—	—	—	—	18	15	33
Ново-Минскій . . .	—	1	—	—	—	1	—	—	2	1	—	—	—	—	2	1	2	—	—	3	—	4	2	2	5	2	1	—	—	—	—	—	—	20	17	37
Радиминскій . . .	—	—	—	—	—	—	—	—	—	—	1	—	—	—	—	1	2	—	—	1	—	1	2	2	1	1	—	—	—	—	—	—	—	8	4	12
Скерневицкій . . .	—	—	1	—	—	1	—	—	—	—	1	—	—	—	—	—	1	1	2	2	1	3	2	—	3	—	—	—	—	—	—	—	—	9	9	18
Сохачевскій . . .	—	2	—	—	—	—	2	1	—	—	2	—	—	2	1	—	4	6	7	6	8	2	6	3	3	2	—	—	—	—	—	—	—	28	31	59
Итого . . .	4	6	8	3	14	16	22	17	21	15	27	6	25	13	32	15	49	29	34	67	75	60	77	44	52	10	20	5	5	—	2	—	417	372	789	
Калишскій . . .	—	—	—	—	2	2	1	2	1	4	1	3																								











































































## III. (Прод. 2). Национальность слѣпы III. (Suite 2). Nationalités des aveugles.

Губерніи и уѣзды. Gouvernements et districts.	49.		50.		51.		52.		53.		54.		55.		56.		57.		58.		59.	60.		61.		62.		63.		64.		65.		66.		67.		68.		69.		70.		Итого. Total.								
	Абхазы. Abkhases.		Евреи. Juifs.		Корелы. Koreliens.		Ижора. Ingerès.		Эсты. Esthoniens.		Финны. Finnois.		Лопари. Lapons.		Мордва. Morduans.		Черемисы. Tschérimisses.		Вотяки. Votiaks.			Зыряне. Zyriens.	Пермяки. Permiens.		Чуваши. Tchouvaches.		Турки. Turcs.		Татары. Tatares.		Ногайцы. Nogais.		Кумыки. Koumyscs.		Башкиры. Bachkirs.		Мещерыки. Metchchériaks.		Тептары. Tertiars.		Калмыки. Kalmoukes.		Неизвѣстн. Inconnus.		Итого. Total.	Итого. Total.						
	м.т.	ж.ф.	м.т.	ж.ф.	м.т.	ж.ф.	м.т.	ж.ф.	м.т.	ж.ф.	м.т.	ж.ф.	м.т.	ж.ф.	м.т.	ж.ф.	м.т.	ж.ф.	м.т.	ж.ф.			м.т.	ж.ф.	м.т.	ж.ф.	м.т.	ж.ф.	м.т.	ж.ф.	м.т.	ж.ф.	м.т.	ж.ф.	м.т.	ж.ф.	м.т.	ж.ф.	м.т.	ж.ф.	м.т.	ж.ф.	м.т.	ж.ф.			м.т.	ж.ф.				
1	98	99	100	101	102	103	104	105	106	107	108	109	110	111	112	113	114	115	116	117	118	120	121	122	123	124	125	126	127	128	129	130	131	132	133	134	135	136	137	138	139	140	141	142	143							
Кутаисскій . . .			1																																									95	88							
Зугдидскій . . .																																													38	40						
Лечхумскій . . .																																													22	45						
Озургетскій . . .																																														35	20					
Рачинскій . . .																																														62	96					
Сенакскій . . .																																														30	28					
Шароанскій . . .																																														65	109					
Артвинскій окр.																																														52	50					
Батумскій . . .																																															12	10				
Сухумскій . . .																																															27	17				
Итого . . .			1																																												438	503				
Ставропольскій.																																															104	71				
Александровск.															1																																112	89				
Медвѣжинскій.																																															142	115				
Новогригорьев.																																																133	121			
Кочующ. народ.																																															63	58				
Итого . . .															1																																	7	12			
Итого . . .																																																7	12			
Итого . . .			2	7																																												699	729			
Владикавк. окр.																																																	202	203		
Аргунскій . . .																																																42	62			
Веденскій . . .																																																	19	44		
Грозненскій . . .			1	7																																												133	156			
Кизлярскій . . .			1																																													31	26			
Нальчикскій . . .																																																	159	153		
Пятигорскій . . .																																																32	16			
Хасавъ-Юртов.																																																9	18			
Итого . . .			2	7																																												9	18			
Итого . . .																																																		699	729	
Тифлиссскій . . .																																																	98	57		
Ахалкалакскій.																																																	92	70		
Ахалцихскій . . .																																																	22	15		
Борчалинскій . . .																																																		70	49	
Горійскій . . .																																																	49	33		
Душетскій . . .																																																	44	35		
Сигнахскій . . .			1																																														115	136		
Телавскій . . .																																																	43	58		
Тіонетскій . . .																																																	5	9		
Итого . . .			1																																															538	462	
71. Черноморскій округъ.																																																	3	1		
Эриванскій . . .																																																		81	37	
Александроп. . .																																																		216	170	
Нахичеванскій																																																	92	68		
Новобаязетск. . .																																																	100	129		
Сурмалинскій . . .																																																	87	80		
Шар.-Даралаг.																																																	72	50		
Эчмиадзинскій . . .																																																		173	165	
Итого . . .																																																			821	699
Всего въ Европейской Рос- сїи съ Привислянскими гу- берніями и Кавказомъ . . . . .	15	13	1.723	1.626	136	183																																														



## IV. Сословіе слѣпыхъ. — IV. Classes des aveugles.

Губерніи и уѣзды. Gouvernements et districts.	Дворяне. Nobles.		Чиновники. Fonctionnaires.		Духовные. Clergé.		Купцы. Marchands.		Мѣщане. Bourgeois de villes.		Крестыане. Payans.		Казакі. Kozakes.		Солдатъ. Soldats.		Иностр. подд. Sujets étran- gers.		Прочіе. Autres.		Итого. Total.		
	м. п.	ж. ф.	м. п.	ж. ф.	м. п.	ж. ф.	м. п.	ж. ф.	м. п.	ж. ф.	м. п.	ж. ф.	м. п.	ж. ф.	м. п.	ж. ф.	м. п.	ж. ф.	м. п.	ж. ф.	м. п.	ж. ф.	
	1	2	3	4	5	6	7	8	9	10	11	12	13	14	15	16	17	18	19	20	21	22	23
<b>Европейск. Росс.</b>																							
Архангельскій . . .	2	1	—	—	—	—	—	—	2	1	23	24	—	—	3	3	—	—	5	1	35	30	
Кемскій . . .	—	—	—	—	—	—	—	—	1	2	49	48	—	—	—	—	—	—	—	—	50	50	
Кольскій . . .	—	—	—	—	—	—	—	—	1	2	20	16	—	—	—	—	—	1	—	—	21	19	
Мезенскій . . .	—	—	—	—	—	—	—	—	1	1	45	85	—	—	2	2	—	—	—	2	48	90	
Онежскій . . .	—	—	—	—	—	—	—	1	1	2	40	58	—	—	—	2	—	—	—	—	41	63	
Пинежскій . . .	—	—	—	—	—	—	—	—	—	—	29	18	—	—	8	—	—	—	—	—	37	18	
Холмогорскій . . .	2	—	—	—	—	1	—	—	1	1	50	54	—	—	8	3	—	—	—	—	61	58	
Шенкурскій . . .	—	—	—	—	—	3	—	—	1	—	63	70	—	—	1	5	—	—	—	—	65	78	
Итого . . .	4	1	—	—	—	4	—	1	8	9	319	373	—	—	22	15	—	1	5	3	358	401	
<b>2. Астраханская.</b>																							
Астраханскій . . .	—	3	1	5	1	2	—	1	42	28	59	32	—	—	16	16	—	—	—	—	119	87	
Енотаевскій . . .	—	—	—	—	—	1	—	—	1	—	44	61	—	—	1	—	—	—	—	—	46	62	
Красноярскій . . .	—	—	—	—	—	—	—	—	4	7	23	23	2	3	2	1	—	—	—	—	31	34	
Паревскій . . .	—	—	—	—	—	—	—	—	3	6	98	104	—	—	3	1	—	—	—	—	104	111	
Черноярскій . . .	—	—	—	—	1	—	1	—	4	6	51	59	6	6	4	—	—	—	—	—	67	71	
Итого . . .	—	3	1	5	2	3	1	1	54	47	275	279	8	9	26	18	—	—	—	—	367	365	
<b>3. Бессарабская.</b>																							
Кишиневскій . . .	—	2	1	—	—	—	—	—	37	11	47	21	—	—	11	1	2	1	—	1	98	37	
Аккерманскій . . .	1	—	—	—	—	—	—	—	11	10	71	55	—	—	1	—	—	—	1	1	85	66	
Бендерскій . . .	—	—	—	—	—	—	—	—	6	6	60	37	—	—	3	1	—	1	2	2	71	47	
Измайльскій . . .	—	—	—	—	—	—	—	—	12	10	63	47	—	—	1	—	—	1	—	—	76	58	
Оргѣвскій . . .	1	—	—	—	—	—	—	—	4	5	59	44	—	—	1	—	—	—	1	1	66	50	
Сорокскій . . .	—	1	—	—	—	—	—	—	5	6	77	67	—	—	1	—	—	—	3	—	86	74	
Хотинскій . . .	1	—	—	—	—	—	—	—	7	3	53	40	—	—	1	—	—	1	—	—	62	44	
Яскій (Бѣлецк.) . . .	—	—	—	—	—	—	—	—	5	3	56	47	—	—	6	2	—	—	1	—	68	52	
Итого . . .	3	3	1	—	—	—	—	—	87	54	486	358	—	—	25	4	2	4	8	5	612	428	
<b>4. Виленская.</b>																							
Виленскій . . .	13	13	—	—	—	—	1	—	61	63	76	117	—	—	16	6	—	—	—	—	167	199	
Вилейскій . . .	—	1	—	—	—	—	—	—	9	12	126	171	—	—	12	—	—	—	1	2	148	186	
Дисненскій . . .	6	7	—	—	—	—	—	—	20	23	152	301	—	—	18	—	—	—	—	6	196	337	
Лидскій . . .	3	2	—	—	—	—	—	—	8	10	62	59	—	—	6	—	—	—	—	—	79	71	
Ошмянскій . . .	2	4	—	—	—	—	—	—	5	6	77	98	—	—	6	—	—	—	—	1	91	109	
Свенцяскій . . .	1	—	1	—	—	—	—	—	21	29	103	200	—	—	4	—	—	—	8	2	138	231	
Трокскій . . .	1	2	—	—	1	—	—	—	9	7	71	97	—	—	2	1	—	—	1	—	85	107	
Итого . . .	26	29	1	—	1	—	1	—	133	150	667	1.043	—	—	64	7	—	—	11	11	904	1.240	
<b>5. Витебская.</b>																							
Витебскій . . .	—	2	2	—	—	—	—	—	20	15	63	81	—	—	8	3	—	—	—	—	93	101	
Велижскій . . .	—	—	—	—	1	1	—	—	4	1	111	135	—	—	10	1	—	—	—	—	126	138	
Городокскій . . .	—	—	—	—	—	—	—	—	3	3	101	129	—	—	7	2	1	—	—	—	112	134	
Динабургскій . . .	3	—	—	—	—	—	—	—	8	5	74	132	—	—	6	2	—	—	—	—	91	139	
Дриссенскій . . .	—	—	—	—	—	—	—	—	9	7	77	132	—	—	2	—	—	—	—	—	88	139	
Лепельскій . . .	1	—	—	—	—	—	—	—	12	12	140	273	—	—	8	5	—	—	—	—	161	290	
Люцинскій . . .	—	2	—	—	—	—	—	—	2	5	106	148	—	—	5	2	—	—	—	—	113	157	
Невельскій . . .	—	—	1	—	—	—	—	—	2	2	63	122	—	—	3	3	—	—	—	—	69	127	
Полоцкій . . .	4	—	—	—	—	—	—	—	16	15	104	172	—	—	1	1	—	—	—	—	125	188	
Рѣжницкій . . .	—	—	—	—	—	—	—	—	10	3	74	118	—	—	7	1	—	—	1	—	92	122	
Себежскій . . .	1	—	—	—	1	—	1	—	3	6	83	124	—	—	17	5	—	—	—	—	104	137	
Итого . . .	9	4	3	—	1	2	—	1	89	74	996	1.566	—	—	74	25	1	—	1	—	1.174	1.672	
<b>6. Владимирская.</b>																							
Владимірскій . . .	—	—	2	—	3	4	—	—	5	7	88	64	—	—	8	8	—	—	—	1	107	88	
Александровск. . .	—	—	—	—	2	1	1	—	8	5	85	82	—	—	1	2	—	—	—	1	97	91	
Вязниковскій . . .	—	—	—	—	—	—	—	—	11	11	103	92	—	—	15	—	—	—	1	10	130	113	
Гороховецкій . . .	—	—	1	—	3	1	—	1	3	2	162	160	—	—	18	10	—	—	4	—	191	174	
Ковровскій . . .	—	—	—	—	—	1	—	—	5	2	129	111	—	—	15	7	—	—	2	—	151	121	
Меленковскій . . .	—	—	—	—	—	—	1	—	6	3	126	115	—	—	6	8	—	—	13	7	152	133	
Муромскій . . .	—	—	—	1	2	3	1	1	10	7	110	136	—	—	6	12	—	—	—	—	129	160	
Переяславскій . . .	—	—	—	—	1	—	—	—	8	2	85	94	—	—	—	3	—	—	—	—	95	99	
Покровскій . . .	1	—	—	—	—	—	—	—	3	2	95	97	—	—	1	2	—	—	—	—	100	101	
Судогодскій . . .	—	—	—	—	2	1	1	1	7	1	94	112	—	—	6	5	—	—	—	2	110	122	
Суздальскій . . .	—	—	—	—	3	2	—	—	10	2	105	195	—	—	6	1	—	—	—	—	130	110	
Шуйскій . . .	—	—	—	—	3	3	3	1	26	32	154	133	—	—	7	12	—	—	—	—	194	180	
Юрьевскій . . .	—	1	—	—	—	—	—	—	5	4	108	131	—	—	5	—	—	—	—	3	121	142	
Итого . . .	1	1	3	1	19	16	8	4	107	80	1.450	1.432	—	—	94	70	—	—	25	25	1.707	1.629	



## IV. Сословіе слѣпыхъ. — IV. Classes des aveugles.

Губерніи и уѣзды. Gouvernements et districts.	Дворяне. Nobles.		Чиновники. Fonctionnaires.		Духовные. Clergé.		Купцы. Marchands.		Мѣщане. Bourgeois de villes.		Крестыане. Paysans.		Казакі. Kozakes.		Солдаты. Soldats.		Иностран.-подд. Sujets étran- gers.		Прочіе. Autres.		Итого. Total.		
	м. п.	ж. ф.	м. п.	ж. ф.	м. п.	ж. ф.	м. п.	ж. ф.	м. п.	ж. ф.	м. п.	ж. ф.	м. п.	ж. ф.	м. п.	ж. ф.	м. п.	ж. ф.	м. п.	ж. ф.			
	1	2	3	4	5	6	7	8	9	10	11	12	13	14	15	16	17	18	19	20	21	22	23
<b>7. Вологодская.</b>																							
Вологодскій . . .	1	2	1	3	1	2	—	—	13	13	182	209	—	—	12	11	—	—	2	—	212	240	
Вельскій . . . . .	1	—	—	—	—	—	—	—	—	3	86	76	—	—	7	4	—	—	—	—	94	83	
Грязовецкій . . . . .	—	1	—	—	1	—	—	—	1	2	154	147	—	—	8	5	—	—	—	—	164	155	
Кадниковскій . . . . .	1	1	2	1	4	2	—	—	3	—	293	407	—	—	20	19	—	—	—	—	323	430	
Никольскій . . . . .	—	—	—	1	—	—	—	—	1	—	116	127	—	—	5	2	—	—	—	—	122	130	
Сольвычегодск. . . . .	—	—	1	—	—	4	—	—	—	4	85	87	—	1	10	5	—	—	—	1	96	102	
Тотемскій . . . . .	1	—	—	—	2	3	—	—	2	1	165	198	—	—	15	9	—	—	—	—	185	211	
Устьсысольскій . . . . .	—	—	—	—	—	—	—	—	10	16	107	157	—	—	3	5	—	—	—	—	120	178	
Устюжскій . . . . .	—	—	1	—	2	1	1	—	10	2	77	84	—	—	2	4	—	—	—	—	93	91	
Яренскій . . . . .	—	—	—	—	2	—	1	—	4	—	56	48	—	—	1	1	—	—	—	—	64	49	
<b>Итого . . . . .</b>	<b>4</b>	<b>4</b>	<b>5</b>	<b>5</b>	<b>12</b>	<b>12</b>	<b>2</b>	<b>—</b>	<b>44</b>	<b>41</b>	<b>1.321</b>	<b>1.540</b>	<b>—</b>	<b>1</b>	<b>83</b>	<b>65</b>	<b>—</b>	<b>—</b>	<b>2</b>	<b>1</b>	<b>1.473</b>	<b>1.669</b>	
<b>8. Волынская.</b>																							
Житомирскій . . . . .	3	2	2	1	—	—	1	—	28	23	147	132	—	—	13	4	1	—	2	6	197	168	
Владимір-Вол. . . . .	1	—	1	—	—	1	—	—	17	8	136	127	—	—	6	—	3	1	1	—	165	137	
Дубенскій . . . . .	4	1	—	—	—	—	—	—	6	6	113	70	—	—	4	1	1	—	2	2	130	80	
Заславскій . . . . .	2	2	—	—	1	—	—	—	21	11	191	104	—	—	6	2	2	1	—	—	223	120	
Ковельскій . . . . .	1	—	—	—	—	1	—	—	13	6	117	98	—	—	4	1	—	1	—	—	135	107	
Кременецкій . . . . .	2	—	—	—	—	—	—	—	11	25	126	107	—	—	17	—	—	1	—	—	156	133	
Луцкій . . . . .	—	3	—	—	—	1	—	—	25	27	106	69	—	—	4	1	3	1	1	2	139	104	
Новоградвол. . . . .	1	3	—	1	1	1	—	—	44	28	134	129	—	—	6	2	—	—	—	—	142	98	
Овручскій . . . . .	4	—	—	—	1	1	—	—	37	29	96	68	—	—	3	—	—	—	—	—	150	100	
Острожскій . . . . .	2	2	—	—	1	1	—	—	12	12	124	83	—	—	8	1	—	—	—	3	1	150	100
Ровенскій . . . . .	4	—	—	—	—	—	—	—	19	17	123	92	—	—	10	2	—	—	2	—	158	111	
Старо-Конст. . . . .	3	3	—	—	2	1	—	—	12	14	148	108	2	—	6	1	—	—	—	—	173	127	
<b>Итого . . . . .</b>	<b>27</b>	<b>16</b>	<b>3</b>	<b>2</b>	<b>6</b>	<b>7</b>	<b>1</b>	<b>—</b>	<b>245</b>	<b>206</b>	<b>1.561</b>	<b>1.187</b>	<b>2</b>	<b>—</b>	<b>87</b>	<b>15</b>	<b>10</b>	<b>5</b>	<b>12</b>	<b>11</b>	<b>1.954</b>	<b>1.449</b>	
<b>9. Воронежская.</b>																							
Воронежскій . . . . .	1	—	1	1	—	1	1	—	18	7	154	124	—	—	17	8	—	—	3	—	195	141	
Бирюченскій . . . . .	—	—	—	—	—	—	—	—	1	3	287	250	—	—	13	7	—	—	—	—	301	260	
Бобровскій . . . . .	1	—	1	—	3	1	—	—	2	2	225	220	—	—	14	7	—	—	—	—	246	230	
Богучарскій . . . . .	1	—	1	1	3	—	1	—	7	4	252	228	1	—	21	1	—	—	—	—	287	234	
Валуйскій . . . . .	—	—	—	—	—	—	—	—	2	—	87	71	—	—	3	—	—	—	—	—	92	71	
Задонскій . . . . .	—	1	—	—	—	1	—	—	5	2	116	84	—	—	6	2	—	—	—	—	127	90	
Землянскій . . . . .	—	—	—	—	1	—	—	—	3	—	213	141	—	—	10	1	—	—	—	—	227	142	
Коротоякскій . . . . .	—	—	—	—	—	—	—	—	1	3	117	95	—	—	8	2	—	—	—	—	126	100	
Нижнедѣвицкій . . . . .	—	—	1	—	—	1	—	—	5	—	149	101	—	—	5	3	—	—	—	—	160	105	
Новохоперскій . . . . .	—	2	—	—	—	1	—	—	3	7	152	178	—	—	19	1	—	—	—	1	174	190	
Острожскій . . . . .	1	1	—	—	3	—	1	—	3	4	313	302	—	—	27	5	—	—	1	1	349	313	
Павловскій . . . . .	4	—	—	—	4	1	—	—	2	7	131	98	—	—	6	7	—	—	—	—	147	113	
<b>Итого . . . . .</b>	<b>8</b>	<b>4</b>	<b>4</b>	<b>2</b>	<b>14</b>	<b>6</b>	<b>3</b>	<b>—</b>	<b>52</b>	<b>39</b>	<b>2.196</b>	<b>2.892</b>	<b>1</b>	<b>—</b>	<b>149</b>	<b>44</b>	<b>—</b>	<b>—</b>	<b>4</b>	<b>2</b>	<b>2.431</b>	<b>1.989</b>	
<b>10. Вятская.</b>																							
Вятскій . . . . .	2	1	1	4	1	3	—	1	10	8	199	213	—	—	19	10	—	—	—	—	232	240	
Глазовскій . . . . .	—	—	—	—	—	3	—	—	1	2	648	1.087	—	—	23	18	—	—	—	1	672	1.111	
Елабужскій . . . . .	—	—	—	—	—	—	1	—	3	15	303	395	—	—	6	4	—	—	—	—	313	414	
Котельническій . . . . .	—	—	—	—	1	2	—	—	1	3	301	333	—	—	6	6	—	—	—	—	309	344	
Малмыжскій . . . . .	—	—	—	—	—	3	—	—	2	—	462	651	—	—	21	14	—	—	—	—	485	668	
Нолинскій . . . . .	—	—	—	—	1	1	—	—	1	2	329	478	—	—	7	1	—	—	—	—	338	482	
Орловскій . . . . .	—	—	—	—	1	1	—	—	1	1	247	294	—	—	12	6	—	—	—	—	261	302	
Сарапульскій . . . . .	3	—	1	—	—	—	—	—	14	15	535	861	—	—	17	—	—	—	2	16	573	892	
Слободскій . . . . .	—	1	1	1	—	—	—	—	2	4	196	287	—	—	12	6	—	—	—	—	213	302	
Уржумскій . . . . .	—	—	—	—	—	4	—	—	—	5	370	644	—	—	13	8	—	—	—	—	383	661	
Яранскій . . . . .	—	—	—	—	—	—	—	—	1	5	411	577	—	—	13	—	—	—	5	8	430	590	
<b>Итого . . . . .</b>	<b>5</b>	<b>2</b>	<b>3</b>	<b>5</b>	<b>4</b>	<b>17</b>	<b>2</b>	<b>3</b>	<b>38</b>	<b>61</b>	<b>4.001</b>	<b>5.820</b>	<b>—</b>	<b>—</b>	<b>149</b>	<b>73</b>	<b>—</b>	<b>—</b>	<b>7</b>	<b>25</b>	<b>4.209</b>	<b>6.006</b>	
<b>11. Гродненская.</b>																							
Гродненскій . . . . .	1	1	—	—	—	—	—	—	24	18	39	38	—	—	8	3	—	—	1	1	73	61	
Брестскій . . . . .	—	1	1	—	—	—	—	—	8	16	51	55	—	—	5	1	—	—	—	2	65	75	
Бѣлостокскій . . . . .	—	—	—	—	—	—	—	—	8	15	22	15	—	—	6	—	—	—	—	—	36	30	
Бѣльскій . . . . .	1	—	1	—	—	—	—	—	24	19	32	39	—	—	2	1	—	—	—	—	60	59	
Волковыскій . . . . .	—	2	—	—	—	—	—	—	5	4	28	39	—	—	6	3	—	—	—	—	39	48	
Кобринскій . . . . .	2	—	—	—	—	—	—	—	2	—	64	54	—	—	3	—	1	—	—	—	72	54	
Пружанскій . . . . .	—	—	—	—	—	—	—	—	7	5	21	40	21	—	2	—	—	—	—	—	51	45	
Слонимскій . . . . .	—	1	1	—	—	—	—	—	9	31	70	73	—	—	6	—	—	—	—				



## IV. Сословіе слѣпыхъ. — IV. Classes des aveugles.

Губерніи и уѣзды. Gouvernements et districts.	Дворяне. Nobles.		Чиновники. Fonctionnaires.		Духовные. Clergé.		Купцы. Marchands.		Мѣщане. Bourgeois de villes.		Крестыане. Paysans.		Казаки. Kozakes.		Солдаты. Soldats.		Иностран.-подд. Sujets étran- gers.		Прочіе. Autres.		Итого. Total.		
	м. п.	ж. ф.	м. п.	ж. ф.	м. п.	ж. ф.	м. п.	ж. ф.	м. п.	ж. ф.	м. п.	ж. ф.	м. п.	ж. ф.	м. п.	ж. ф.	м. п.	ж. ф.	м. п.	ж. ф.	м. п.	ж. ф.	
	1	2	3	4	5	6	7	8	9	10	11	12	13	14	15	16	17	18	19	20	21	22	23
12. Донскаго войска.																							
Черкасскій оубр.	1	—	—	—	—	—	—	—	11	9	29	18	69	42	4	—	—	—	—	—	—	114	69
Донецкій . . .	1	—	—	—	—	—	—	—	1	3	116	109	49	58	4	4	—	—	—	—	—	171	174
Первой Донской	1	—	—	—	—	—	—	—	—	—	13	13	56	57	4	10	—	—	—	—	—	74	80
Второй Донской	2	1	—	—	—	—	—	—	2	6	17	7	94	88	2	—	—	—	—	—	—	117	102
Миусскій . . .	1	—	—	—	—	1	—	—	5	1	144	141	2	2	18	1	1	—	—	—	—	171	146
Сальскій . . .	—	—	—	—	—	—	—	—	—	—	—	—	33	56	1	—	—	—	—	—	—	34	56
Усть-Медвѣд. . .	1	—	1	—	1	—	—	—	1	2	30	31	153	156	3	—	—	—	—	—	1	190	190
Хоперскій . . .	—	—	—	—	—	—	—	—	—	2	44	22	97	89	2	1	—	—	—	—	1	143	115
Итого . . .	7	1	1	—	1	1	—	—	20	23	393	341	553	548	38	16	1	—	—	—	2	1.014	932
13. Екатеринославск.																							
Екатериносл. . .	1	1	—	—	—	—	—	1	4	12	97	92	—	1	16	7	2	1	4	3	—	124	118
Александровск.	1	—	—	—	—	—	—	—	6	3	121	78	—	—	14	2	2	—	—	—	—	144	83
Бахмутскій . . .	—	—	—	1	2	—	—	—	8	3	166	126	2	—	19	5	—	—	—	—	—	197	135
Верхнедѣпр. . .	1	2	—	—	—	—	—	—	6	1	114	72	1	—	8	1	—	—	—	—	1	130	77
Маріупольскій . . .	—	—	—	—	1	3	—	—	7	14	128	102	—	2	3	1	—	—	—	1	1	140	123
Новомосковск. . .	—	—	—	—	—	—	—	—	3	—	146	119	—	—	12	1	—	—	—	—	—	161	120
Павлоградскій . . .	—	—	—	—	—	—	—	—	4	4	108	109	1	—	15	2	—	—	—	—	—	128	115
Ростовскій . . .	—	—	—	—	—	—	—	1	31	7	89	85	—	—	15	5	1	—	—	—	—	136	98
Славиносербск. . .	4	—	—	—	—	—	—	—	2	10	121	113	1	—	21	1	1	—	—	—	—	150	124
Итого . . .	7	3	—	1	3	3	—	2	71	54	1.090	896	5	3	123	25	6	1	5	5	—	1.310	993
14. Казанская.																							
Казанскій . . .	6	3	—	6	—	1	—	3	43	57	360	377	—	—	31	31	—	—	14	6	—	454	484
Козьмодемьянс.	—	—	—	1	—	1	—	1	5	3	73	75	—	—	5	—	—	—	—	—	—	83	81
Лаишевскій . . .	—	—	1	1	1	2	—	—	1	3	274	374	—	—	13	6	—	—	—	—	—	290	386
Мамадышскій . . .	—	—	—	—	—	1	—	—	4	5	326	379	—	—	7	3	—	—	—	—	—	337	388
Свияжскій . . .	—	—	—	—	—	1	—	—	—	—	161	236	—	—	6	2	—	—	—	—	—	167	239
Спасскій . . .	1	1	—	—	2	2	—	—	4	1	292	380	—	—	11	1	—	—	—	—	—	310	385
Тетюшскій . . .	—	—	—	—	—	—	—	—	1	2	322	298	—	—	11	7	—	—	—	—	—	334	307
Царевококш. . .	—	—	—	—	—	1	—	—	—	—	227	282	—	—	2	2	—	—	—	—	—	229	285
Цивильскій . . .	—	—	1	—	2	—	—	—	3	1	564	802	—	—	15	8	—	—	—	—	—	585	811
Чебоксарскій . . .	—	—	—	—	—	1	—	—	5	14	306	475	—	—	19	12	—	—	—	—	—	330	502
Чистопольскій . . .	—	—	1	—	2	4	—	—	17	13	499	549	—	—	31	9	—	—	2	—	—	552	575
Ядринскій . . .	—	—	—	—	—	—	—	—	2	2	293	339	14	—	—	6	—	—	—	—	—	309	347
Итого . . .	7	4	3	8	7	14	—	4	85	101	3.697	4.566	14	—	151	87	—	—	16	6	—	3.980	4.790
15. Калужная																							
Калужскій . . .	3	—	—	—	—	—	3	—	29	16	56	42	—	—	13	5	—	—	4	—	—	108	63
Боровскій . . .	—	—	—	—	—	—	—	—	6	8	77	39	—	—	5	—	—	—	—	1	—	88	48
Жиздринскій . . .	—	—	—	—	—	—	1	—	23	12	241	232	—	—	1	2	—	—	—	—	—	265	247
Козельскій . . .	1	1	—	—	1	1	—	—	11	14	112	72	—	—	12	5	—	—	—	—	—	137	93
Лихвинскій . . .	—	—	—	—	—	—	—	—	3	—	70	53	—	—	1	—	—	—	—	—	—	74	53
Малоярославец.	—	—	—	—	—	1	—	—	2	3	57	40	—	—	8	1	—	—	—	—	—	68	44
Медынскій . . .	—	—	—	—	6	—	—	—	7	9	123	91	—	—	4	3	—	—	1	4	—	141	107
Мещовскій . . .	—	—	—	—	2	—	—	—	9	2	126	104	—	—	8	2	—	—	—	—	—	145	108
Мосальскій . . .	—	—	—	1	—	1	—	—	3	2	139	137	—	—	19	12	—	—	1	—	—	162	153
Перемышльскій . . .	—	1	—	—	—	1	1	—	8	3	53	47	—	—	3	1	—	—	—	—	—	70	53
Тарусскій . . .	—	—	—	—	1	—	—	—	1	4	74	45	—	—	1	2	—	—	—	—	—	77	51
Итого . . .	4	2	1	1	9	3	5	1	102	73	1.133	902	—	—	75	33	—	—	6	5	—	1.335	1.020
16. Кіевская.																							
Кіевскій . . .	8	2	3	1	1	1	2	2	36	35	221	148	4	—	59	17	1	—	7	3	—	342	209
Бердичевскій . . .	—	—	—	—	—	—	—	—	38	13	158	151	—	7	16	5	—	—	—	—	—	212	176
Васильковскій . . .	—	—	1	—	2	2	2	—	20	31	210	198	—	—	15	2	—	—	1	—	—	251	233
Звенигородскій . . .	1	2	—	—	—	—	—	—	18	10	198	162	—	—	20	2	—	—	1	—	—	238	176
Каневскій . . .	—	—	—	—	—	—	—	—	20	12	244	216	—	—	14	3	—	—	—	—	—	278	231
Липовецкій . . .	—	1	1	—	—	—	—	—	16	18	203	154	—	—	22	4	—	—	—	—	—	242	177
Радомысльскій . . .	1	—	—	—	—	—	—	—	30	31	184	143	—	—	11	1	—	—	3	1	—	229	176
Сквираскій . . .	10	2	—	—	—	2	—	—	34	19	202	177	—	—	13	4	—	—	—	2	—	259	206
Таращанскій . . .	2	1	1	—	1	—	—	—	14	16	227	132	—	32	12	—	—	—	—	—	—	257	181
Уманскій . . .	2	—	1	—	—	—	1	—	22	11	268	184	—	—	25	6	—	—	—	—	—	319	201
Черкасскій . . .	—	—	—	—	1	—	—	—	5	12	235	161	—	—	17	3	1	—	2	1	—	261	177
Чигиринскій . . .	—	—	—	—	—	—	—	—	13	12	133	124	1	—	25	7	—	—	—	—	—	172	143
Итого . . .	24	8	7	1	5	5	5	2	266	220	2.483	1.950	5	39	249	54	2	—	14	7	—	3.060	2.286



## IV. Сословіе слѣпыхъ. — IV. Classes des aveugles.

Губерніи и уѣзды. Gouvernements et districts.	Дворяне. Nobles.		Чиновники. Fonctionnaires.		Духовные. Clergé.		Купцы. Marchands.		Мѣщане. Bourgeois de villes.		Крестыане. Paysans.		Казаки. Kozakes.		Солдаты. Soldats.		Иностр.-подд. Sujets étran- gers.		Прочіе. Autres.		Итого. Total.		
	м. п.	ж. ф.	м. п.	ж. ф.	м. п.	ж. ф.	м. п.	ж. ф.	м. п.	ж. ф.	м. п.	ж. ф.	м. п.	ж. ф.	м. п.	ж. ф.	м. п.	ж. ф.	м. п.	ж. ф.	м. п.	ж. ф.	
	1	2	3	4	5	6	7	8	9	10	11	12	13	14	15	16	17	18	19	20	21	22	23
17. Ковенская.																							
Ковенскій . . .	7	7	2	—	—	—	—	—	24	29	59	56	—	—	8	1	—	1	4	—	104	94	
Вилькомирскій .	6	5	—	—	—	—	—	1	25	31	118	174	—	—	9	1	—	—	2	—	160	212	
Новоалександр.	6	4	—	—	—	—	—	—	23	12	139	185	—	—	2	—	—	—	—	—	170	201	
Поневѣжскій . .	8	4	—	—	1	—	—	—	18	18	150	200	—	—	5	3	—	—	—	—	182	225	
Россіенскій . . .	15	10	—	—	—	—	—	—	20	11	144	149	—	—	2	1	2	—	—	—	183	171	
Тельшевскій . . .	13	15	—	—	—	—	—	—	18	26	74	156	—	—	4	2	—	—	—	—	109	199	
Шавельскій . . .	10	9	1	—	—	—	—	—	33	48	130	217	—	—	12	1	—	1	7	18	193	294	
Итого . . .	65	54	3	—	1	—	—	1	161	175	814	1.137	—	—	42	9	2	2	13	18	1.101	1.396	
18. Костромская.																							
Костромскій . . .	1	3	3	2	2	1	1	1	12	22	134	168	—	—	14	9	—	—	1	—	168	206	
Буйскій . . . . .	—	—	—	—	1	1	—	—	3	2	91	96	—	—	3	1	—	—	1	1	99	101	
Варнавинскій . .	—	1	—	—	—	—	—	—	—	1	208	276	—	—	9	—	—	—	1	10	218	288	
Ветлужскій . . .	—	—	—	—	—	—	—	—	1	5	134	158	—	—	5	—	—	—	—	11	140	174	
Галичскій . . . .	1	3	—	—	3	1	—	—	4	6	141	146	—	—	12	8	—	—	—	—	161	164	
Кинешемскій . . .	—	—	—	—	2	2	1	1	7	2	168	133	—	—	18	14	—	—	—	—	196	152	
Кологривскій . .	—	1	—	—	1	3	—	1	9	3	117	150	—	—	11	11	—	—	—	—	138	169	
Макарьевскій . .	1	—	—	—	1	3	—	—	5	8	209	192	—	—	8	13	—	—	—	—	224	216	
Нерехотскій . . .	—	—	—	—	3	—	—	—	5	6	208	176	—	—	7	—	—	—	—	1	223	183	
Солигаличскій . .	1	—	—	—	—	—	—	—	2	1	52	73	—	—	3	1	—	—	—	—	58	75	
Чухломскій . . .	—	—	—	—	1	—	1	—	1	3	43	69	—	—	—	2	—	—	—	—	46	74	
Юрьевецкій . . .	—	—	—	—	1	6	—	—	4	8	224	253	—	—	7	7	—	—	2	—	238	274	
Итого . . .	4	8	3	2	15	17	3	3	53	67	1.729	1.890	—	—	97	66	—	—	5	23	1.909	2.076	
19. Курляндская.																							
Добленс. (Мит).	—	—	—	—	—	—	1	—	16	13	61	98	—	—	2	—	—	1	—	—	80	112	
Баускій . . . . .	—	—	—	—	—	—	—	—	1	5	40	39	—	—	1	—	—	—	—	—	42	44	
Виндавскій . . .	—	—	—	—	—	—	—	—	—	4	43	70	—	—	—	5	—	—	—	—	43	79	
Газенпотскій . . .	—	—	—	—	—	—	1	—	—	—	41	102	—	—	—	—	—	—	—	—	42	102	
Гольдингенскій . .	—	—	—	—	—	—	—	—	5	10	61	118	—	—	4	1	—	—	—	—	70	129	
Гробинскій . . . .	—	1	—	—	—	—	—	—	11	3	44	75	—	—	4	—	2	2	—	—	61	81	
Илукетскій . . . .	1	—	—	—	—	—	—	—	2	9	27	35	—	—	—	—	—	—	—	—	30	44	
Тальсенскій . . . .	—	—	—	—	—	—	—	—	—	—	71	77	—	—	1	—	—	—	—	—	72	77	
Туккумскій . . . .	—	—	—	—	—	—	—	—	11	11	37	70	—	—	1	—	—	—	—	—	49	81	
Фридрихштадтс.	—	—	—	—	—	—	—	—	8	14	49	60	—	—	—	—	—	—	—	—	57	74	
Итого . . .	1	1	—	—	—	—	2	—	54	69	474	744	—	—	13	6	2	3	—	—	546	823	
20. Курская.																							
Курскій . . . . .	—	—	—	—	—	—	1	1	12	11	162	140	—	—	6	—	—	—	—	2	181	154	
Бѣлгородскій . . .	—	—	—	—	—	—	—	—	13	3	155	131	—	—	9	—	—	—	3	4	180	138	
Грайворонскій . .	—	—	—	—	—	—	—	—	1	4	205	195	—	—	9	—	—	—	1	2	216	201	
Дмитріевскій . . .	1	2	—	—	3	—	—	—	—	1	129	86	—	—	6	—	—	—	—	—	139	89	
Корочанскій . . . .	—	—	—	—	—	—	—	—	2	3	132	103	—	—	5	—	—	—	1	1	140	107	
Льговскій . . . . .	—	—	—	—	—	—	—	—	1	4	115	95	13	—	—	1	—	—	6	6	135	106	
Новооскольскій . .	2	1	—	—	1	—	—	—	3	3	153	121	—	—	15	3	—	—	—	—	174	128	
Обоянскій . . . . .	—	—	—	—	—	2	—	—	2	9	193	140	—	—	2	5	—	—	—	—	197	156	
Путивльскій . . .	—	4	—	—	—	—	1	—	3	2	133	107	—	—	6	3	—	—	—	—	143	116	
Рыльскій . . . . .	1	1	—	—	—	—	—	—	8	3	137	122	—	—	2	—	—	—	—	—	148	126	
Старооскольск. . .	1	1	—	—	—	—	—	—	5	1	151	127	—	—	7	—	—	—	1	—	165	129	
Суджанскій . . . .	2	2	—	—	2	4	1	3	1	2	155	129	—	—	8	1	—	—	—	—	169	141	
Тимскій . . . . .	1	—	—	—	—	—	—	—	1	—	104	89	—	—	5	4	—	—	—	—	111	93	
Фатежскій . . . . .	1	1	—	—	2	—	—	—	2	2	126	89	—	—	3	—	—	—	—	—	134	92	
Щигровскій . . . .	2	1	—	—	—	—	1	1	5	4	100	97	—	—	2	1	—	—	6	7	116	111	
Итого . . .	11	13	—	—	8	6	4	5	59	52	2.150	1.771	13	—	85	18	—	—	18	22	2.348	1.887	
21. Лифляндская.																							
Рижскій . . . . .	6	4	—	—	1	—	1	2	20	31	121	189	—	—	14	13	5	3	8	6	176	248	
Валкскій . . . . .	—	—	—	—	—	—	—	—	—	—	62	132	—	—	—	—	—	—	—	—	62	132	
Венденскій . . . .	—	—	—	—	—	—	—	—	—	1	77	117	—	—	—	1	—	—	—	—	77	119	
Верроскій . . . . .	—	—	—	—	—	—	—	—	3	1	70	183	—	—	3	2	—	—	—	—	76	186	
Вольмарскій . . . .	—	—	—	—	—	—	—	—	—	—	95	244	—	—	—	—	—	—	—	—	95	244	
Дерптскій . . . . .	—	1	—	—	1	—	—	—	9	10	163	304	—	—	5	6	—	2	—	—	178	323	
Перновскій . . . . .	—	—	—	—	—	—	2	3	1	—	61	118	—	—	1	2	—	1	1	1	66	125	
Феллинскій . . . .	1	—	—	—	—	—	—	—	—	4	136	216	—	—	3	—	—	—	—	—	140	220	
Эзелскій . . . . .	1	—	—	—	1	—	—	—	—	1	59	105	—	—	—	1	—	—	—	—	61	107	
Итого . . .	8	5	—	—	3	—	3	5	33	48	844	1.608	—	—	26	25	5	6	9	7	931	1.704	



## IV. Сословіе слѣпыхъ. — IV. Classes des aveugles.

Губерніи и уѣзды. Gouvernements et districts.	Дворяне. Nobles.		Чиновники. Fonctionnaires.		Духовные. Clergé.		Купцы. Marchands.		Мѣщане. Bourgeois de villes.		Крестыане. Payans.		Казакі. Kozakes.		Солдаты. Soldats.		Иностран.-подд. Sujets étran- gers.		Прочіе. Autres.		Итого. Total	
	м. п.	ж. ф.	м. п.	ж. ф.	м. п.	ж. ф.	м. п.	ж. ф.	м. п.	ж. ф.	м. п.	ж. ф.	м. п.	ж. ф.	м. п.	ж. ф.	м. п.	ж. ф.	м. п.	ж. ф.	м. п.	ж. ф.
	1	2	3	4	5	6	7	8	9	10	11	12	13	14	15	16	17	18	19	20	21	22
22. Минская.	5	3	2	—	—	—	—	—	15	9	48	56	—	—	10	3	—	—	—	—	80	71
Бобруйскій . . .	1	1	—	—	—	—	—	—	16	23	93	120	—	—	4	7	—	—	—	—	114	151
Борисовскій . . .	3	5	—	—	1	—	—	—	11	7	160	248	—	—	17	8	—	—	2	5	194	273
Игуменскій . . .	2	1	—	—	—	—	—	—	7	8	105	162	1	—	5	4	—	—	—	—	120	175
Мозырскій . . .	3	—	—	—	—	—	—	—	11	10	40	49	—	—	4	1	2	—	—	—	60	60
Новогрудскій . . .	1	—	—	—	—	—	—	—	9	20	80	83	—	—	4	2	—	1	1	—	95	106
Пинскій . . .	—	—	—	—	—	—	—	—	16	11	70	69	—	—	1	—	—	—	—	—	87	80
Рѣчицкій . . .	2	—	—	—	—	—	—	1	3	6	93	103	—	—	7	—	—	—	—	—	110	110
Слуцкій . . .	3	2	—	—	—	—	—	—	30	26	83	88	—	—	1	—	—	—	—	—	117	116
Итого . . .	20	12	2	—	1	—	—	1	118	120	777	978	1	—	53	25	2	1	3	5	977	1.142
23. Могилевская.	3	13	—	—	2	1	1	—	31	54	108	216	—	—	13	20	—	—	1	—	159	304
Могилевскій . . .	—	1	—	—	2	1	—	—	15	22	128	221	—	—	10	18	—	—	—	—	155	263
Гомельскій . . .	—	1	—	—	1	2	—	—	21	33	237	206	—	—	5	—	—	—	—	—	264	242
Горецкій . . .	—	—	—	—	—	—	—	—	9	31	92	210	—	—	2	2	—	—	—	—	103	243
Климовичскій . . .	1	—	—	—	—	1	—	—	19	20	167	304	—	—	11	11	—	—	—	—	198	336
Мстиславскій . . .	1	—	—	—	—	—	—	—	16	32	85	116	—	—	5	—	—	—	—	—	107	148
Оршанскій . . .	2	4	—	—	—	1	—	—	10	22	156	237	—	—	9	4	—	—	1	1	178	269
Рогачевскій . . .	2	2	—	—	—	—	—	—	10	38	210	287	—	—	7	—	—	—	—	—	229	327
Сѣннинскій . . .	1	—	—	—	—	—	—	—	13	20	113	209	—	—	7	5	—	—	—	—	134	234
Чаусскій . . .	3	—	—	—	—	1	—	—	6	8	104	160	—	—	4	2	—	—	1	—	118	171
Чериковскій . . .	2	2	—	1	—	—	—	—	12	29	178	244	—	—	7	4	—	—	—	—	199	280
Итого . . .	15	23	—	1	5	7	1	—	162	309	1.578	2.410	—	—	80	66	—	—	3	1	1.844	2.817
24. Московская.	4	12	7	8	6	4	11	5	98	138	204	188	—	—	26	46	3	2	—	—	359	403
Московскій . . .	—	—	—	—	—	—	—	—	25	30	130	125	—	—	2	—	—	—	1	8	158	163
Богородскій . . .	—	1	—	—	—	—	—	—	2	2	105	88	—	—	7	3	—	—	—	—	114	94
Бронницкій . . .	1	—	—	—	—	—	—	—	6	2	59	38	—	—	1	1	—	—	6	5	73	46
Верейскій . . .	1	—	—	—	1	—	—	—	1	1	107	71	—	—	5	7	—	—	—	1	115	80
Волоколамскій . . .	—	—	—	—	2	—	1	—	10	11	127	104	—	—	8	—	—	—	2	2	150	117
Дмитровскій . . .	—	—	—	—	—	—	—	—	5	2	68	66	1	—	7	—	—	—	1	6	82	74
Звенигородскій . . .	—	1	—	—	3	3	—	1	3	3	101	89	—	—	7	1	—	—	—	—	114	98
Клинскій . . .	—	—	—	2	—	—	—	—	6	13	82	53	—	—	3	1	—	—	1	—	92	69
Коломенскій . . .	—	—	—	—	—	—	—	—	5	2	71	54	—	—	3	1	—	—	—	1	79	58
Можайскій . . .	—	—	—	—	1	1	—	—	—	2	76	60	—	—	5	1	—	—	1	—	83	64
Подольскій . . .	—	3	—	—	—	—	—	—	9	2	59	44	—	—	—	2	—	—	2	—	70	51
Рузскій . . .	—	—	—	—	—	—	—	—	9	7	103	90	—	—	12	2	—	—	2	2	126	101
Серпуховскій . . .	—	—	—	—	—	—	—	—	9	7	103	90	—	—	12	2	—	—	2	2	126	101
Итого . . .	6	17	7	10	13	8	12	6	179	215	1.292	1.070	1	—	86	65	3	2	16	25	1.615	1.418
25. Нижегородская.	3	1	2	1	1	1	1	—	20	16	185	195	—	—	28	23	—	—	1	1	241	238
Нижегородскій . . .	—	—	—	—	1	1	—	—	3	2	150	120	—	—	9	3	—	—	—	—	163	126
Ардатовскій . . .	—	—	—	—	8	3	—	1	4	9	134	163	—	—	8	10	—	—	—	—	154	186
Армавасскій . . .	—	—	—	—	2	—	—	—	6	7	203	189	—	—	17	6	—	—	—	—	228	202
Балахнинскій . . .	—	1	—	—	2	—	—	—	3	1	153	143	—	—	8	3	—	—	—	—	166	148
Васильскій . . .	1	—	—	—	—	3	—	1	1	3	132	131	—	—	13	5	—	—	—	—	147	143
Горбатовскій . . .	—	—	—	—	—	—	—	—	—	—	151	138	—	—	11	6	—	—	—	—	162	144
Княгининскій . . .	—	—	—	—	—	—	—	—	—	—	—	—	—	—	—	—	—	—	—	—	—	—
Лукояновскій . . .	—	—	1	—	5	2	—	—	2	1	284	305	—	—	10	8	—	—	—	—	302	316
Макарьевскій . . .	—	—	—	—	1	—	—	—	1	2	149	206	—	—	6	10	—	—	—	—	157	218
Семеновскій . . .	—	—	—	—	1	1	—	—	2	1	201	218	—	—	17	10	—	—	—	—	221	230
Сергачскій . . .	—	—	—	—	2	—	—	—	—	—	216	271	—	—	6	3	—	—	—	—	224	274
Итого . . .	4	2	3	1	23	11	1	2	42	42	1.958	2.079	—	—	133	87	—	—	1	1	2.165	2.225
26. Новгородская.	2	—	1	—	1	2	1	—	7	10	112	121	—	—	15	11	—	—	—	—	139	144
Новгородскій . . .	1	—	—	—	—	—	—	—	3	4	107	112	—	—	9	2	—	—	1	1	121	119
Бѣлозерскій . . .	—	—	—	—	—	—	—	—	3	5	45	87	—	—	—	3	—	—	—	—	48	95
Валдайскій . . .	—	—	—	—	1	1	—	—	1	—	51	72	—	—	4	3	—	—	1	—	58	76
Демянскій . . .	1	—	—	—	—	—	—	—	—	1	51	76	—	—	6	—	—	—	—	—	58	77
Кирилловскій . . .	—	1	—	—	—	2	—	—	3	6	154	210	—	—	9	2	—	—	—	—	166	221
Крестецкій . . .	—	—	—	—	—	—	—	—	—	—	54	76	—	—	5	3	—	—	—	—	59	79
Старорусскій . . .	—	—	3	1	2	1	—	—	3	9	147	282	—	—	25	26	—	—	—	—	180	319
Тихвинскій . . .	—	1	—	—	1	—	—	—	3	5	73	70	—	—	6	2	—	—	1	—	84	78
Устюженскій . . .	—	1	—	—	2	—	—	—	1	1	61	79	—	—	6	—	—	—	3	—	73	81
Череповецкій . . .	—	—	—	—	1	2	—	—	2	—	145	155	—	—	7	7	—	—	—	—	155	164
Итого . . .	4	3	4	1	8	8	1	—	26	41	1.000	1.340	—	—	92	59	—	—	6	1	1.141	1.453



## IV. Сословіе слѣпыхъ. — IV. Classes des aveugles.

Губерніи и уѣзды. Gouvernements et districts.	Дворяне. Nobles.		Чиновники. Fonctionnaires.		Духовные. Clergé.		Купцы. Marchands.		Мѣщане. Bourgeois de villes.		Крестьяне. Payans.		Казачи. Kozakes.		Солдаты. Soldats.		Иностр. подд. Sujets étran- gers.		Прочіе. Autres.		Итого. Total.		
	м. п.	ж. ф.	м. п.	ж. ф.	м. п.	ж. ф.	м. п.	ж. ф.	м. п.	ж. ф.	м. п.	ж. ф.	м. п.	ж. ф.	м. п.	ж. ф.	м. п.	ж. ф.	м. п.	ж. ф.	м. п.	ж. ф.	
	1	2	3	4	5	6	7	8	9	10	11	12	13	14	15	16	17	18	19	20	21	22	23
27. Олонецкая.									4	5	71	78			2	4						77	87
Петрозаводскій . . .										1	44	74			7	4						52	69
Вытегорскій . . .			1								98	139			9	9						109	152
Каргопольскій . . .							1								4							62	47
Лодейнопольскій . . .			1			1									4							62	47
Олонецкій . . .					1					3	50	82			4					1	1	56	86
Повѣнецкій . . .											33	36										33	36
Пудожскій . . .						1				1	47	41			3	1				1		51	44
Итого . . .			2		1	2	1		5	14	400	486			29	18			2	1	440	521	
28. Оренбургская.																							
Оренбургскій . . .	1							1	3	22	17	403	437		1	9	9					436	467
Верхнеуральск. . .	1		1		3	1		2		11	11	106	97	93	95	5	3			4	1	224	210
Орскій . . .	1									9	3	131	118	46	29		1					187	151
Троицкій . . .							3			3	1	49	39	110	99	2	6					167	145
Челябинскій . . .	1				1	3				2	2	388	487	57	59	14	15			1		464	566
Итого . . .	4		1		4	4	4	5	47	34	1.077	1.178	306	283	30	34			5	1	1.478	1.539	
29. Орловская.																							
Орловскій . . .					1	1				18	14	138	96			17	6			1		175	117
Болховскій . . .	1	1			2	3	1			22	13	136	78			6	4					168	99
Брянскій . . .										12	10	162	163			6	2					180	175
Дмитровскій . . .										3	3	107	95			6	1					116	100
Елецкій . . .	1				2	1	1			12	18	203	181			22	3					241	203
Карачевскій . . .								2		5		88	50			5						100	50
Кромскій . . .			2		1						1	109	80			14	4					124	87
Ливенскій . . .	1				1	1	2			6	9	234	181			10						252	193
Малоархангел. . .			2	3	2	1				2	4	155	91			11						173	98
Мценскій . . .												83	77			3	1					86	78
Сѣвскій . . .					1	1				7	4	153	109			1	1					162	115
Трубчевскій . . .		1			1	1				3	3	114	62			8	1					126	68
Итого . . .	3	6	3	1	11	10	4	1	90	79	1.682	1.263			109	23			1		1.903	1.383	
30. Пензенская.																							
Пензенскій . . .	2	2			2	7	1	2		11	14	174	142			16	12			3		209	179
Городищенскій . . .										5	3	216	193			10	1					231	197
Инсарскій . . .			2							5	7	257	316			10	8					272	333
Керенскій . . .												37	97			5	1					142	98
Краснослободск. . .	3	2						1			6	201	245			9	5					214	258
Мокшанскій . . .		2	1			1				5	3	185	178			15	3					206	187
Наровчатскій . . .											2	134	135			4						138	137
Нижнеломовск. . .					3	1				2	3	219	190			18	7					242	201
Саранскій . . .					4	1				4	6	194	229			21	6					223	242
Чембарскій . . .						2				4	3	225	225			17	10					246	240
Итого . . .	5	8	1		9	12	2	2	36	47	1.942	1.950			125	53			3		2.123	2.072	
31. Пермская.																							
Пермскій . . .										2	1	130	112			9	2					141	115
Верхотурскій . . .			1	1		1				3		181	156			9	1					194	159
Екатеринбург. . .			1							4	2	358	417			12	5					375	424
Ирбитскій . . .							1			1	1	101	91			7	4				4	110	100
Камышловскій . . .			1			1	1			3		239	284			7	8			3	6	254	299
Красноуфимскій . . .								2		2	2	263	256			11	3			1		279	261
Кунгурскій . . .										5	6	127	141			4	2					136	149
Осинскій . . .										3		341	340			16	8					360	348
Оханскій . . .												264	347			18	9			14	11	296	367
Соликамскій . . .						1				2	1	198	215			20	4			27	21	247	242
Чердынскій . . .												127	184				2			1		128	186
Шадринскій . . .						2				2	1	413	542			12	11					427	556
Итого . . .			3	1		5	4		27	14	2.742	3.085			125	59			46	42	2.947	3.206	
32. Подольская.																							
Камен.-Подол. . .	1	1	1				1			18	15	161	130			12	2					194	148
Балтскій . . .	2	4	1		2	1	1	1		36	35	268	243			42	3	1				353	287
Брацлавскій . . .	2	1								8	8	163	122			14	2					187	133
Винницкій . . .					1					9	6	147	112			8	1					164	120
Гайсинскій . . .										7	3	237	144			22	1					266	148
Летичевскій . . .						1				11	12	123	86			10	3			4		149	101
Литинскій . . .	2	2				1				15	8	173	128			9						199	139



## IV. Сословіе слѣпыхъ. — IV. Classes des aveugles.

Губерніи и уѣзды. Gouvernements et districts.	Дворяне. Nobles.		Чиновники. Fonctionnaires.		Духовные. Clergé.		Купцы. Marchands.		Мѣщане. Bourgeois de villes.		Крестьяне. Raysans.		Козаки. Kozakes.		Солдаты. Soldats.		Иностр.-подд. Sujets étran- gers.		Прочіе. Autres.		Итого. Total.		
	м. п.	ж. ф.	м. п.	ж. ф.	м. п.	ж. ф.	м. п.	ж. ф.	м. п.	ж. ф.	м. п.	ж. ф.	м. п.	ж. ф.	м. п.	ж. ф.	м. п.	ж. ф.	м. п.	ж. ф.	м. п.	ж. ф.	
	1	2	3	4	5	6	7	8	9	10	11	12	13	14	15	16	17	18	19	20	21	22	23
32. Подольск.																							
Могилевскій . . .	2	—	—	—	1	—	—	—	14	21	33	95	—	—	26	4	1	—	—	—	—	177	120
Ольгопольскій . .	1	1	—	—	6	—	—	—	17	15	137	111	—	—	21	5	—	—	1	—	—	183	132
Проскурровскій . .	—	—	—	—	—	—	—	—	20	15	192	156	—	—	17	—	—	—	—	—	—	229	171
Ушицкій . . . . .	1	—	—	—	1	1	—	—	20	15	111	117	—	—	18	—	1	—	—	—	—	152	133
Ямпольскій . . . .	1	—	—	—	1	1	—	—	20	6	151	133	—	—	28	3	—	—	1	1	—	202	144
Итого . . . . .	12	9	2	1	12	4	2	1	195	159	1.996	1.577	—	—	227	24	3	—	6	1	—	2.455	1.776
33. Полтавская.																							
Полтавскій . . . .	2	1	—	—	2	4	1	—	4	5	77	74	76	51	11	9	—	—	—	—	—	173	144
Гадячскій . . . . .	1	1	—	—	—	—	—	—	4	4	96	62	34	37	7	1	—	—	—	—	—	142	105
Зеньковскій . . . .	1	—	3	—	3	3	—	—	6	2	41	24	113	75	9	9	—	—	—	—	—	176	113
Золотоношскій . .	6	1	—	—	1	2	—	—	9	6	122	83	77	69	9	1	—	—	—	—	—	224	162
Кобелякскій . . . .	1	1	—	—	—	—	—	—	1	4	71	49	74	41	6	5	—	—	—	—	—	153	100
Константиногр . .	1	1	—	—	2	—	—	—	4	7	191	142	15	13	14	4	—	—	—	—	—	227	167
Кременчугскій . .	1	2	—	—	2	2	—	—	16	18	55	46	50	31	11	1	—	—	—	—	—	135	100
Лохвицкій . . . . .	1	3	1	1	1	—	—	—	7	3	72	43	87	66	4	6	—	—	—	—	—	173	122
Лубенскій . . . . .	1	1	—	—	3	—	—	—	—	—	52	44	43	34	3	2	—	—	—	—	—	102	81
Миргородскій . . .	6	1	—	—	2	—	—	—	7	1	75	54	74	56	17	4	—	—	—	—	—	181	116
Переяславскій . .	4	5	—	—	2	—	—	—	9	4	58	64	58	50	10	—	—	—	—	—	—	141	123
Пирятинскій . . . .	3	—	—	—	3	—	—	—	4	2	117	75	24	15	8	2	—	—	—	—	—	159	94
Прилукскій . . . . .	1	—	—	—	2	2	—	1	6	6	111	85	52	36	21	12	—	—	—	—	—	193	142
Роменскій . . . . .	1	1	—	—	—	1	—	—	3	1	84	43	55	37	10	5	—	—	1	—	—	154	88
Хорольскій . . . . .	1	—	—	—	2	1	—	—	2	3	103	105	71	29	8	3	—	—	—	—	—	188	140
Итого . . . . .	31	18	4	1	25	14	2	1	82	66	1.325	993	903	640	148	64	—	—	1	—	—	2.521	1.797
34. Псковская.																							
Псковскій . . . . .	—	1	1	—	4	—	—	—	4	3	178	246	—	—	7	6	—	—	—	1	—	194	257
Великолудцкій . .	—	—	—	—	2	1	—	3	5	3	143	199	—	—	10	7	—	—	—	—	—	160	213
Новоржевскій . . .	1	—	—	—	—	—	—	—	1	1	101	122	—	—	7	3	—	—	—	—	—	111	126
Опочецкій . . . . .	—	1	—	—	2	—	—	—	3	3	144	203	—	—	15	2	—	—	—	—	—	166	209
Островскій . . . . .	—	—	—	—	5	1	—	—	1	—	171	208	—	—	4	—	—	—	—	—	—	181	209
Порховскій . . . . .	—	—	—	—	—	2	—	—	9	12	215	307	—	—	7	13	—	—	—	—	—	231	335
Торопецкій . . . . .	—	1	—	—	1	—	—	—	9	7	115	126	—	—	7	4	—	—	—	1	—	132	139
Холмскій . . . . .	—	—	—	—	—	1	—	—	—	2	74	121	—	—	5	12	—	—	—	—	—	79	136
Итого . . . . .	1	3	1	—	14	5	3	4	32	31	1.141	1.532	—	—	62	47	—	—	—	2	—	1.254	1.624
35. Рязанская.																							
Рязанскій . . . . .	2	2	—	1	2	2	—	—	3	2	113	83	—	—	4	4	—	—	2	—	—	126	94
Данковскій . . . . .	—	1	—	—	1	1	—	—	3	5	85	65	—	—	6	3	—	—	—	—	—	95	75
Егорьевскій . . . .	—	—	—	—	—	—	—	—	4	7	193	128	—	—	1	2	—	—	—	—	—	199	137
Зарайскій . . . . .	—	—	—	—	—	—	—	—	6	3	102	82	—	—	8	—	—	—	—	—	—	116	85
Касимовскій . . . .	—	1	—	—	1	—	—	—	6	9	143	141	—	—	19	8	—	—	—	—	—	169	159
Михайловскій . . .	1	3	—	—	—	1	—	—	7	2	97	79	—	—	8	1	—	—	—	—	—	113	88
Пронскій . . . . .	—	4	—	—	1	—	—	—	—	2	101	65	—	—	4	2	—	—	—	—	—	106	73
Раненбургскій . .	2	3	—	—	2	—	—	—	8	4	127	101	—	—	7	1	—	—	—	—	—	146	109
Рязскій . . . . .	—	—	—	—	—	—	—	—	7	1	110	78	—	—	12	3	—	—	—	—	—	129	83
Сапожковскій . . .	1	1	—	—	—	—	—	—	2	1	127	131	—	—	11	4	—	—	—	—	—	141	137
Скопинскій . . . . .	2	—	—	—	—	—	—	—	4	8	133	86	—	—	5	4	—	—	—	—	—	144	98
Спасскій . . . . .	—	—	—	—	1	—	—	—	3	4	126	108	—	—	7	2	—	—	—	—	—	137	114
Итого . . . . .	8	15	—	1	8	4	1	3	53	48	1.457	1.147	—	—	92	34	—	—	2	—	—	1.621	1.252
36. Самарская.																							
Самарскій . . . . .	1	1	—	1	1	—	—	—	22	21	329	483	—	—	44	39	1	—	2	—	—	401	545
Бугульминскій . . .	—	—	—	—	—	—	—	—	7	15	409	568	—	—	20	2	—	—	—	—	—	436	585
Бугурусланскій . .	1	—	—	1	1	—	—	1	30	57	622	900	—	—	50	21	—	—	—	—	—	704	980
Бузулукскій . . . .	—	—	—	—	6	2	—	—	16	10	505	609	—	—	26	8	—	—	—	3	—	553	632
Николаевскій . . . .	—	—	—	—	3	5	—	—	8	31	419	451	—	—	22	18	—	—	—	—	—	452	505
Новоузенскій . . . .	—	—	—	—	—	—	—	—	8	4	246	202	—	—	7	1	2	—	—	—	—	263	207
Ставропольскій . .	—	—	—	—	2	1	—	—	15	16	455	642	—	—	37	22	—	—	—	—	—	509	681
Итого . . . . .	2	1	—	2	13	8	1	1	106	154	2.985	3.855	—	—	206	111	3	—	2	3	—	3.318	4.135
37. С.-Петербургск.																							
С.-Петербургск . .	16	7	20	28	6	—	6	7	67	80	107	138	—	—	40	79	6	1	2	9	—	270	349
Гдовскій . . . . .	—	—	—	—	—	2	—	—	1	2	122	169	—	—	2	1	—	—	—	—	—	125	174
Лужскій . . . . .	—	—	—	—	—	—	—	—	1	4	83	76	—	27	3	5	—	—	—	—	—	87	112
Новолодожскій . . .	1	—	—	1	—	1	—	—	2	3	65	72	—	—	—	4	—	1	—	—	—	68	82



## IV. Сословіе слѣпыхъ. — IV. Classes des aveugles.

Губерніи и уѣзды. Gouvernements et districts.	Дворяне. Nobles.		Чиновники. Fonctionnaires.		Духовные. Clergé.		Купцы. Marchands.		Мѣщане. Bourgeois de villes.		Крестьяне. Paysans.		Казакі. Kozakes.		Солдаты. Soldats.		Иностр.-подд. Sujets étran- gers.		Прочіе. Autres.		Итого. Total.		
	м. п.	ж. ф.	м. п.	ж. ф.	м. п.	ж. ф.	м. п.	ж. ф.	м. п.	ж. ф.	м. п.	ж. ф.	м. п.	ж. ф.	м. п.	ж. ф.	м. п.	ж. ф.	м. п.	ж. ф.	м. п.	ж. ф.	
	1	2	3	4	5	6	7	8	9	10	11	12	13	14	15	16	17	18	19	20	21	22	23
<b>38. Саратовская.</b>																							
Саратовскій . . .	1	3	3	2	—	—	1	2	41	35	255	240	—	1	26	16	—	—	—	—	—	327	299
Аткарскій . . .	—	1	—	—	—	1	1	—	2	5	271	242	—	—	26	19	—	—	—	—	—	300	268
Балашовскій . . .	1	2	—	—	1	2	1	—	8	6	276	231	—	—	14	12	—	—	—	—	—	302	253
Вольскій . . .	—	—	—	—	—	—	—	—	18	27	220	252	—	—	18	10	—	—	—	—	—	258	294
Камышинскій . . .	—	—	—	—	—	—	—	—	7	4	144	146	—	—	10	6	—	—	62	59	—	223	215
Кузнецкій . . .	—	—	—	—	—	1	—	—	1	4	276	372	—	—	15	3	—	—	—	—	—	292	380
Петровскій . . .	—	—	—	1	—	1	—	—	13	6	336	442	—	—	6	7	—	—	1	—	—	356	457
Сердобскій . . .	—	—	—	—	—	1	—	—	22	2	265	245	—	—	15	3	—	—	1	—	—	302	251
Хвалыинскій . . .	—	—	—	—	—	—	—	—	14	31	326	611	—	—	16	—	—	—	3	7	—	359	649
Царицынскій . . .	—	—	—	—	—	—	—	1	22	28	73	43	—	1	5	4	—	—	1	—	—	101	77
Итого . . .	<b>2</b>	<b>6</b>	<b>3</b>	<b>3</b>	<b>1</b>	<b>6</b>	<b>3</b>	<b>3</b>	<b>148</b>	<b>148</b>	<b>2.442</b>	<b>2.824</b>	<b>—</b>	<b>2</b>	<b>151</b>	<b>80</b>	<b>—</b>	<b>—</b>	<b>70</b>	<b>71</b>	<b>2.820</b>	<b>3.143</b>	
<b>39. Симбирская.</b>																							
Симбирскій . . .	—	1	1	1	3	1	—	—	11	22	323	377	—	—	14	12	—	—	—	—	—	352	414
Алатырскій . . .	—	1	—	—	1	1	—	1	11	5	176	207	—	—	13	8	—	—	—	2	—	201	225
Ардатовскій . . .	—	1	—	—	2	4	—	—	8	8	195	319	—	—	12	17	—	—	—	—	—	217	349
Бунскій . . .	—	—	—	—	—	1	—	—	4	9	466	682	—	—	19	9	—	—	—	—	—	489	701
Корсунскій . . .	3	2	—	—	1	5	—	—	6	7	280	325	—	—	23	18	—	—	—	—	—	313	357
Курмышскій . . .	—	1	1	—	2	—	—	—	4	7	197	298	—	—	2	7	—	—	2	1	—	208	314
Сенгилеевскій . . .	1	1	—	—	2	1	—	—	8	11	245	366	—	—	9	10	—	—	—	—	—	265	389
Сызранскій . . .	1	—	1	—	2	4	—	3	25	15	299	389	—	—	27	13	—	—	—	1	—	355	425
Итого . . .	<b>5</b>	<b>7</b>	<b>3</b>	<b>1</b>	<b>13</b>	<b>17</b>	<b>—</b>	<b>4</b>	<b>77</b>	<b>84</b>	<b>2.181</b>	<b>2.963</b>	<b>—</b>	<b>—</b>	<b>119</b>	<b>94</b>	<b>—</b>	<b>—</b>	<b>2</b>	<b>4</b>	<b>2.400</b>	<b>3.174</b>	
<b>40. Смоленская.</b>																							
Смоленскій . . .	5	2	—	1	—	—	—	1	14	9	94	189	—	—	14	5	—	—	—	—	—	127	207
Бѣльскій . . .	2	4	—	—	3	2	—	—	2	18	213	223	—	—	9	7	—	—	—	—	—	229	254
Вяземскій . . .	—	2	—	—	1	3	—	1	9	17	102	95	—	—	6	2	1	—	—	—	—	119	120
Гжатскій . . .	—	—	—	—	1	2	1	—	3	2	144	117	—	—	3	—	—	—	—	—	—	152	121
Дорогобужскій . . .	—	1	—	—	2	—	—	—	8	6	85	95	—	—	5	6	—	—	—	—	—	100	108
Духовщинскій . . .	2	1	—	—	3	—	—	1	3	7	137	187	—	—	4	7	—	—	—	—	—	149	203
Ельнинскій . . .	—	1	—	—	—	—	—	—	2	3	185	208	—	—	5	4	—	—	—	—	—	192	216
Краснинскій . . .	4	3	—	—	1	—	—	3	—	3	163	260	—	—	—	1	—	—	—	—	—	168	270
Порѣчскій . . .	2	2	—	—	3	1	—	—	6	9	137	178	—	—	13	10	—	—	—	—	—	161	200
Рославльскій . . .	3	2	—	—	—	1	—	—	6	2	217	278	—	1	9	1	—	—	—	1	—	237	285
Сычевскій . . .	1	—	—	—	—	—	—	—	5	5	160	128	—	—	7	—	—	—	—	1	2	174	135
Юхновскій . . .	1	1	—	—	2	—	—	1	4	2	170	164	—	—	17	2	—	1	—	—	—	194	171
Итого . . .	<b>20</b>	<b>19</b>	<b>—</b>	<b>1</b>	<b>16</b>	<b>9</b>	<b>2</b>	<b>7</b>	<b>62</b>	<b>83</b>	<b>1.807</b>	<b>2.122</b>	<b>—</b>	<b>1</b>	<b>92</b>	<b>45</b>	<b>1</b>	<b>1</b>	<b>2</b>	<b>2</b>	<b>2.002</b>	<b>2.290</b>	
<b>41. Таврическая.</b>																							
Симферопольск. . .	5	5	—	—	3	—	2	—	56	36	43	26	—	—	14	6	6	1	—	—	—	129	74
Бердянскій . . .	—	—	—	—	—	—	—	—	18	15	116	124	—	2	2	2	23	1	—	—	—	159	144
Днѣпровскій . . .	—	1	—	—	1	2	—	—	6	8	93	71	—	—	11	3	—	—	—	—	—	111	85
Евпаторійскій . . .	—	1	—	—	4	—	—	—	16	1	28	9	—	—	—	—	—	—	—	—	—	48	11
Мелитопольскій . . .	—	—	—	—	—	—	—	—	3	2	160	143	1	—	12	—	—	—	—	—	—	176	145
Перекопскій . . .	1	—	—	—	—	1	—	—	8	3	16	22	—	—	—	—	—	—	—	—	—	25	26
Ялтинскій . . .	—	—	—	—	1	1	—	—	3	—	32	33	—	—	2	—	—	—	—	—	—	38	34
Феодосійскій . . .	1	—	—	1	—	1	—	—	15	12	57	33	—	—	3	5	—	1	1	—	—	77	53
Итого . . .	<b>7</b>	<b>7</b>	<b>—</b>	<b>1</b>	<b>9</b>	<b>5</b>	<b>2</b>	<b>—</b>	<b>125</b>	<b>77</b>	<b>545</b>	<b>461</b>	<b>1</b>	<b>2</b>	<b>44</b>	<b>16</b>	<b>29</b>	<b>3</b>	<b>1</b>	<b>—</b>	<b>763</b>	<b>572</b>	
<b>42. Тамбовская.</b>																							
Тамбовскій . . .	2	3	2	4	1	2	1	1	18	15	303	239	—	—	15	7	1	—	1	—	—	349	271
Борисоглѣбскій . . .	—	—	—	—	—	1	—	—	1	6	206	164	—	—	23	7	—	—	—	—	—	230	178
Елатомскій . . .	—	1	—	—	3	—	—	—	2	2	143	128	—	—	7	1	—	—	—	—	—	155	132
Кирсановскій . . .	—	—	—	—	3	—	—	—	4	7	261	179	—	—	19	9	—	—	—	—	—	287	195
Козловскій . . .	2	1	—	—	1	2	—	—	9	1	225	140	—	—	17	1	—	—	—	2	—	254	147
Лебедянскій . . .	—	—	—	—	—	—	1	—	1	5	138	112	—	—	2	—	—	—	1	—	—	143	117
Липецкій . . .	—	—	—	1	—	—	—	—	4	1	127	80	—	—	8	5	—	—	—	—	—	139	87
Моршанскій . . .	—	—	—	—	1	2	—	—	9	3	289	255	—	—	13	3	—	—	—	—	—	312	263
Спасскій . . .	—	—	—	—	1	1	—	1	—	4	121	116	—	—	12	1	—	—	—	—	—	134	123
Темниковскій . . .	—	—	—	—	10	—	—	—	8	11	142	150	—	—	10	2	—	—	—	—	—	170	163
Усманскій . . .	—	—	—	—	—	—	1	—	1	3	168	127	—	—	—	1	—	—	—	—	—	170	131
Щадкій . . .	—	—	—	1	—	—	—	—	—	2	140	133	—	—	12	3	—	—	—	—	—	152	144
Итого . . .	<b>4</b>	<b>5</b>	<b>2</b>	<b>6</b>	<b>20</b>	<b>8</b>	<b>3</b>	<b>2</b>	<b>57</b>	<b>60</b>	<b>2.268</b>	<b>1.828</b>	<b>—</b>	<b>—</b>	<b>138</b>	<b>40</b>	<b>1</b>	<b>—</b>	<b>2</b>	<b>2</b>	<b>2.495</b>	<b>1.951</b>	



## IV. Сословіе слѣпыхъ. — IV. Classes des aveugles.

Губерніи и уѣзды. Gouvernements et districts.	Дворяне. Nobles.		Чиновники. Fonctionnaires.		Духовные. Clergé.		Купцы. Marchands.		Мѣщане. Bourgeois de villes.		Крестьяне. Paysans.		Казачи. Kozakes.		Солдаты. Soldats.		Иностранцы. Sujets étrangers.		Прочіе. Autres.		Итого. Total.			
	м. п.	ж. ф.	м. п.	ж. ф.	м. п.	ж. ф.	м. п.	ж. ф.	м. п.	ж. ф.	м. п.	ж. ф.	м. п.	ж. ф.	м. п.	ж. ф.	м. п.	ж. ф.	м. п.	ж. ф.	м. п.	ж. ф.		
	2	3	4	5	6	7	8	9	10	11	12	13	14	15	16	17	18	19	20	21	22	23		
43. Тверская.	Тверскій . . .	1	—	2	—	2	3	—	1	7	14	110	86	—	—	5	6	—	—	—	—	1	127	111
	Бѣжедскій . . .	—	—	—	—	—	—	6	1	—	6	170	145	—	—	4	—	—	—	—	—	—	180	152
	Весьегонскій . .	—	—	—	—	—	—	—	—	4	6	152	122	—	—	9	3	—	—	—	—	—	165	131
	Вышневолоцкій .	—	—	—	—	1	1	—	—	7	18	119	130	—	—	9	2	—	—	—	—	—	136	151
	Зубцовскій . . .	—	—	—	—	—	1	—	—	2	3	74	73	—	—	5	2	—	—	—	—	—	81	79
	Калязинскій . .	—	—	—	—	1	—	—	—	2	2	93	53	—	—	8	2	—	—	—	—	—	104	57
	Кашинскій . . .	—	—	—	—	—	—	2	—	1	—	77	87	—	—	—	1	—	—	—	—	—	80	88
	Корчевскій . . .	—	—	—	—	—	—	1	—	3	1	80	46	—	—	6	3	—	—	1	1	—	91	51
	Новоторжскій .	—	—	—	—	—	—	—	—	5	4	98	134	—	—	9	10	—	—	—	—	—	112	148
	Осташковскій .	—	—	1	—	—	—	—	—	5	7	71	90	—	—	—	2	—	—	—	—	—	77	99
Ржевскій . . .	1	—	—	—	2	—	—	1	8	11	127	136	—	—	7	8	—	—	—	—	—	145	156	
Старицкій . . .	—	—	—	—	—	—	—	—	4	1	106	85	—	—	7	1	—	—	—	—	—	117	87	
Итого . . .	2	—	3	—	6	5	9	3	48	73	1.277	1.187	—	—	69	40	—	—	1	2	—	1.415	1.310	
44. Тульская.	Тульскій . . .	1	—	—	—	2	1	—	1	24	10	81	59	—	—	9	4	—	—	—	—	—	117	75
	Алексинскій . .	—	—	—	—	—	—	—	—	—	—	66	41	—	—	4	1	—	—	—	—	—	70	42
	Богородицкій .	1	—	—	—	2	1	—	—	5	4	117	60	—	—	9	2	—	—	1	—	—	135	67
	Бѣлевскій . . .	—	1	1	—	1	—	1	—	10	7	88	64	—	—	6	4	—	—	—	—	—	107	76
	Веневскій . . .	—	—	—	—	—	—	—	—	—	—	88	61	—	—	3	1	—	—	—	—	—	91	62
	Елифанскій . .	—	—	—	—	—	—	—	—	2	—	113	77	—	—	1	—	—	—	—	—	—	116	77
	Ефремовскій .	—	—	—	—	1	1	3	1	3	3	128	107	—	—	15	5	—	—	—	—	—	150	117
	Каширскій . . .	1	—	—	—	1	1	—	—	4	1	70	45	—	—	3	—	—	—	—	—	—	78	46
	Крапивенскій .	—	—	—	—	1	1	—	—	4	1	81	58	—	—	6	5	—	—	—	—	—	92	65
	Новосильскій .	—	—	—	—	1	—	1	—	3	3	112	85	—	—	6	4	—	—	—	—	—	123	92
Одоевскій . . .	—	—	—	—	1	—	—	1	4	6	74	46	—	—	2	—	—	—	—	—	—	81	53	
Чернскій . . .	—	1	1	—	1	2	—	—	4	4	106	65	—	—	5	3	—	—	—	—	—	117	75	
Итого . . .	3	2	2	—	10	6	5	3	63	39	1.124	768	—	—	69	29	—	—	1	—	—	1.277	847	
45. Уфимская.	Уфимскій . . .	8	4	1	2	1	1	1	1	26	28	517	527	—	3	18	7	—	—	—	—	—	572	573
	Белебейскій . .	1	—	—	—	1	—	—	—	5	8	574	631	—	—	13	3	—	—	—	—	—	594	642
	Бирскій . . .	1	—	—	—	1	—	—	—	4	10	698	704	—	—	13	4	—	—	—	—	—	717	718
	Златоустевскій .	—	1	—	—	1	—	—	—	23	24	267	291	—	—	9	7	—	—	—	—	5	300	328
	Мензелинскій .	2	—	—	1	2	—	—	—	3	10	531	634	—	—	19	8	—	—	—	—	—	557	653
	Стерлитамакска.	—	—	—	—	—	—	—	1	25	30	415	445	—	—	18	12	—	—	—	—	—	458	488
	Итого . . .	12	5	1	3	6	1	1	2	86	110	3.002	3.232	—	3	90	41	—	—	—	5	—	3.198	3.402
46. Харьковская.	Харьковскій . .	4	—	2	—	—	—	2	—	10	17	135	71	—	—	31	3	—	—	1	1	—	185	92
	Ахтырскій . . .	1	1	—	—	—	—	1	—	2	1	122	88	—	—	10	4	—	—	1	—	—	137	94
	Богодуховскій .	—	—	—	—	—	—	—	—	3	2	145	135	—	—	18	5	—	—	—	—	4	166	146
	Валковский . . .	1	—	—	—	—	—	—	—	3	—	123	85	—	—	15	—	—	—	—	—	—	142	85
	Волчанскій . . .	—	—	—	—	—	—	1	1	1	—	191	125	—	—	—	—	—	—	—	—	—	193	126
	Зміевскій . . .	—	—	—	—	—	—	—	—	4	1	209	135	—	—	24	14	—	—	—	—	—	237	150
	Изюмскій . . .	1	3	1	—	—	—	—	—	6	2	203	129	2	—	28	9	—	—	—	—	—	241	143
	Купянскій . . .	—	—	—	—	1	1	—	—	1	5	221	163	—	—	14	11	—	—	—	—	—	237	180
	Лебединскій . .	2	2	—	—	—	—	1	—	8	2	158	102	—	—	11	4	—	—	—	1	—	180	111
	Старобѣльскій .	—	—	—	—	2	3	—	—	9	4	291	228	—	—	36	12	—	—	3	3	—	341	250
Сумскій . . .	2	—	—	—	1	1	—	1	3	3	197	147	—	—	13	2	—	—	2	3	—	218	157	
Итого . . .	11	6	3	—	4	5	5	2	50	37	1.995	1.408	2	—	200	64	—	—	7	12	—	2.277	1.534	
47. Херсонская.	Херсонскій . . .	4	3	—	2	1	—	1	—	66	62	193	200	—	1	70	29	2	—	8	7	—	345	304
	Александрійск.	2	1	—	—	1	1	—	—	15	19	250	216	1	1	36	23	—	—	—	—	—	305	261
	Ананьевскій . .	3	2	1	—	—	1	—	—	19	23	137	151	—	—	19	5	—	2	1	—	—	180	184
	Елизаветградск.	5	3	1	1	1	—	1	1	47	34	337	308	—	1	61	30	—	—	1	1	—	454	379
	Одесскій . . .	5	—	4	2	—	—	2	1	105	93	82	96	—	1	25	12	5	5	—	—	—	228	210
	Тираспольскій .	1	3	—	—	1	—	—	—	23	24	104	85	—	—	7	8	2	—	—	1	—	138	121
	Итого . . .	20	12	6	5	4	2	4	2	275	255	1.103	1.056	1	4	218	107	9	7	10	9	—	1.650	1.459
48. Чернигов.	Черниговскій . .	2	4	—	—	1	—	—	—	14	1	91	100	45	37	4	2	1	1	—	—	—	138	145
	Борзненскій . .	2	—	—	—	—	—	1	—	2	1	43	27	67	39	—	1	—	—	—	—	—	115	68
	Глуховскій . . .	1	—	—	—	1	—	—	—	7	4	60	42	28	15	8	3	—	—	4	3	—	109	67
	Городнянскій . .	1	1	—	—	—	—	—	1	8	15	93	85	37	18	13	4	—	—	—	—	—	152	124
	Козелецкій . . .	—	—	—	—	1	—	—	—	2	—	49	39	61	39	5	4	—	—	—	—	—	118	82
	Конотопскій . .	—	1	—	—	—	—	—	—	7	5	68	44	55	29	1	2	—	—	—	—	—	131	81







## IV. Сословіе слѣпыхъ. — IV. Classes des aveugles.

Губерніи и уѣзды. Gouvernements et districts.	Дворяне. Nobles.		Чиновники. Fonctionnaires.		Духовные. Clergé.		Купцы. Marchands.		Мѣщане. Bourgeois de villes.		Крестыане. Paysans.		Казакі. Kozaks.		Солдаты. Soldats.		Иностран.-подд. Sujets étran- gers.		Прочіе. Autres.		Итого. Total.		
	м. п.	ж. ф.	м. п.	ж. ф.	м. п.	ж. ф.	м. п.	ж. ф.	м. п.	ж. ф.	м. п.	ж. ф.	м. п.	ж. ф.	м. п.	ж. ф.	м. п.	ж. ф.	м. п.	ж. ф.	м. п.	ж. ф.	
	1	2	3	4	5	6	7	8	9	10	11	12	13	14	15	16	17	18	19	20	21	22	23
54. Ломжинская. Ломжинскій . . . Кольненскій . . . Мазовецкій . . . Маковскій . . . Островскій . . . Остроленскій . . . Пултускій . . . Щучинскій . . . Итого . . .	7	7	2	—	—	—	—	1	—	4	8	9	12	—	—	4	—	—	—	—	—	27	27
	2	1	—	—	—	—	—	—	—	1	1	16	9	—	—	—	—	—	1	—	—	19	19
	—	—	3	—	—	—	—	—	—	2	2	2	—	—	—	1	—	—	—	—	—	5	5
	1	—	—	—	—	—	—	—	—	5	—	4	1	—	—	4	—	—	—	—	—	14	14
	9	5	—	—	—	—	—	—	—	3	5	9	19	—	—	1	—	—	—	—	—	22	29
	3	1	—	—	—	—	—	—	—	1	4	17	27	—	—	2	—	—	—	—	—	23	32
	2	—	—	—	—	—	—	—	—	1	3	14	17	—	—	1	—	—	1	—	—	18	21
	1	3	1	—	—	—	—	—	—	—	2	9	6	—	—	—	—	—	—	—	—	11	11
<b>25</b>	<b>20</b>	<b>3</b>	—	—	—	—	—	<b>1</b>	—	<b>17</b>	<b>25</b>	<b>80</b>	<b>91</b>	—	—	<b>13</b>	—	—	<b>2</b>	—	—	<b>139</b>	<b>138</b>
55. Люблинская. Люблинскій . . . Бѣлгорайскій . . . Грубешовскій . . . Замостскій . . . Красноставскій . . . Любартовскій . . . Новоалександр. Томашовскій . . . Холмскій . . . Яновскій . . . Итого . . .	2	1	—	—	—	—	—	—	—	16	22	29	18	—	—	—	—	—	—	—	1	47	49
	2	—	—	—	—	—	—	—	—	10	1	35	18	—	—	2	—	—	—	—	—	49	19
	—	—	—	—	—	—	—	—	—	13	20	29	19	—	—	—	—	—	—	—	—	42	39
	—	—	—	—	—	—	—	—	—	6	14	27	26	—	—	4	—	—	—	—	—	37	40
	2	—	—	—	—	—	—	—	—	10	3	23	20	—	—	1	—	—	—	—	—	36	23
	—	—	—	—	—	—	—	—	—	11	7	24	19	—	—	1	—	—	—	—	—	36	26
	1	—	—	—	—	—	—	—	—	5	9	15	19	—	—	4	—	—	—	—	—	25	28
	—	—	—	—	—	—	—	—	—	6	9	38	33	—	—	1	—	1	—	—	—	46	42
—	—	—	—	—	—	—	—	—	9	12	35	34	—	—	2	—	—	—	—	—	46	46	
—	—	—	—	—	—	—	—	—	12	14	26	14	—	—	5	—	—	—	1	—	44	28	
<b>7</b>	<b>1</b>	—	—	—	—	—	—	—	<b>98</b>	<b>111</b>	<b>281</b>	<b>220</b>	—	—	<b>20</b>	—	<b>1</b>	—	<b>1</b>	<b>1</b>	<b>408</b>	<b>333</b>	
56. Петроковская. Петроковскій . . . Бендинскій . . . Брезинскій . . . Ласкій . . . Лодзинскій . . . Новорадомскій . . . Равскій . . . Ченстоховскій . . . Итого . . .	1	—	—	—	—	—	—	—	—	6	7	30	35	—	—	1	—	—	—	—	—	38	42
	—	1	—	—	—	—	—	—	—	5	1	26	29	—	—	2	—	—	—	—	—	33	31
	—	—	—	—	—	—	—	—	—	8	12	12	17	—	—	2	1	—	—	1	—	23	30
	3	—	—	—	—	—	—	—	—	5	8	21	21	—	—	2	—	—	—	—	—	31	29
	1	—	—	—	—	—	—	—	—	35	40	22	21	—	—	1	—	—	—	—	—	59	61
	—	1	—	—	—	—	—	—	—	4	5	31	37	—	—	—	—	—	—	—	—	35	43
	—	—	—	—	—	—	—	—	—	5	6	15	11	—	—	—	—	—	—	—	—	20	17
	1	—	—	—	—	—	—	—	—	16	7	25	15	—	—	—	—	—	1	—	—	42	23
<b>6</b>	<b>2</b>	—	—	—	—	—	—	—	<b>84</b>	<b>86</b>	<b>182</b>	<b>186</b>	—	—	<b>8</b>	<b>1</b>	—	<b>1</b>	<b>1</b>	—	<b>281</b>	<b>276</b>	
57. Плоцкая. Плоцкій . . . Липновскій . . . Млавскій . . . Пяонскій . . . Праснышскій . . . Рыпинскій . . . Серпецкій . . . Цѣхановскій . . . Итого . . .	3	2	—	—	—	—	—	—	—	11	9	21	29	—	—	—	—	—	—	—	—	38	40
	1	—	—	—	—	—	—	—	—	9	4	32	38	—	—	—	—	—	—	—	—	42	42
	—	—	2	—	—	—	—	—	—	2	7	16	13	—	—	1	1	—	—	—	—	19	23
	—	—	—	—	—	—	—	—	—	6	1	25	21	—	—	—	—	—	—	—	—	31	22
	1	2	—	—	—	—	—	—	—	—	2	12	15	—	—	2	1	—	—	—	—	15	20
	—	—	—	—	—	—	—	—	—	5	3	26	26	—	—	3	—	—	—	—	—	34	29
	—	—	—	—	—	—	—	—	—	2	2	22	18	—	—	—	—	—	—	—	—	24	20
	3	1	—	—	—	—	—	—	—	2	1	12	15	—	—	3	—	—	—	—	—	20	17
<b>8</b>	<b>7</b>	—	—	—	—	—	—	—	<b>37</b>	<b>29</b>	<b>166</b>	<b>175</b>	—	—	<b>9</b>	<b>2</b>	—	—	—	—	<b>220</b>	<b>213</b>	
58. Радомская. Радомскій . . . Илжецкій . . . Козеницкій . . . Конскій . . . Опатовскій . . . Опоченскій . . . Сандомірскій . . . Итого . . .	1	1	—	—	—	—	—	—	—	18	16	26	31	—	—	4	—	—	—	—	—	49	48
	—	—	—	—	—	—	—	—	—	2	—	20	27	—	—	—	—	—	—	—	—	22	27
	—	—	—	—	—	—	—	1	—	8	10	28	24	—	—	—	—	—	—	—	—	37	34
	—	—	—	—	—	—	—	—	—	11	11	15	28	—	—	1	—	—	—	—	—	27	39
	—	—	—	—	—	—	—	—	—	9	9	17	18	—	—	8	—	1	—	2	3	37	30
	—	—	—	—	—	—	—	—	—	10	9	24	38	—	—	8	—	—	—	—	—	42	47
	1	—	—	—	—	—	—	—	—	12	17	21	18	—	—	—	—	—	1	—	—	35	35
	<b>2</b>	<b>1</b>	—	—	—	—	—	<b>1</b>	—	<b>70</b>	<b>72</b>	<b>151</b>	<b>184</b>	—	—	<b>21</b>	—	<b>1</b>	—	<b>3</b>	<b>3</b>	<b>249</b>	<b>260</b>
59. Сувалская. Сувалскій . . . Августовскій . . . Владиславовскій . . . Волковышскій . . . Кальварійскій . . . Маріампольскій . . . Сейненскій . . . Итого . . .	1	—	1	1	—	—	—	—	—	10	6	32	40	—	—	1	—	—	—	—	—	45	47
	—	—	—	—	—	—	—	—	—	3	14	13	22	—	—	2	—	—	—	—	—	18	36
	—	—	—	—	—	—	—	—	—	5	26	9	—	—	—	1	—	—	—	—	—	15	26
	1	1	—	—	—	—	—	—	—	13	17	23	25	—	—	1	—	—	—	—	—	38	43
	—	—	—	—	—	—	—	—	—	10	10	24	16	—	—	1	—	—	—	—	1	35	27
	1	—	—	—	—	—	—	—	—	12	15	21	18	—	—	2	—	—	—	—	—	36	33
	—	—	—	—	—	—	—	—	—	2	4	24	39	—	—	2	—	—	—	—	—	23	43
	<b>3</b>	<b>1</b>	<b>1</b>	<b>1</b>	—	—	—	—	—	<b>55</b>	<b>92</b>	<b>146</b>	<b>160</b>	—	—	<b>10</b>	—	—	—	—	<b>1</b>	<b>215</b>	<b>255</b>



## IV. Сословіе слѣпыхъ. — IV. Classes des aveugles.

Губерніи и уѣзды. Gouvernements et districts.	Дворяне. Nobles.		Чиновники. Fonctionnaires.		Духовные. Clergé.		Кушцы. Marchands.		Мѣщане. Bourgeois de villes.		Крестьяне. Paysans.		Казакі. Kozakes.		Солдаты. Soldats.		Иностран.-подд. Sujets étran- gers.		Прочіе. Autres.		Итого. Total		
	м. п.	ж. ф.	м. п.	ж. ф.	м. п.	ж. ф.	м. п.	ж. ф.	м. п.	ж. ф.	м. п.	ж. ф.	м. п.	ж. ф.	м. п.	ж. ф.	м. п.	ж. ф.	м. п.	ж. ф.	м. п.	ж. ф.	
	1	2	3	4	5	6	7	8	9	10	11	12	13	14	15	16	17	18	19	20	21	22	23
<b>60. Сѣдлецкая.</b>																							
Сѣдлецкій . . .	1	1	—	—	—	—	—	—	7	3	7	6	—	—	2	—	—	—	—	—	—	17	10
Бѣльскій . . .	—	—	—	—	—	—	—	—	9	4	7	5	—	—	2	—	—	—	—	—	—	18	9
Венгровскій . .	1	1	1	—	—	—	—	—	3	4	9	9	—	—	1	—	—	—	—	—	—	15	14
Влодавскій . . .	—	—	—	—	—	—	—	—	4	3	19	16	—	—	—	—	—	—	—	—	—	24	19
Гарволинскій . .	1	1	—	—	—	—	—	—	6	3	16	20	—	—	2	—	—	—	—	—	—	24	24
Константинов. .	3	—	—	—	—	—	—	—	3	—	12	15	—	—	1	—	—	—	—	—	—	19	15
Луковскій . . .	1	1	—	—	—	—	—	—	4	3	12	13	—	—	4	—	—	—	—	—	—	21	17
Радинскій . . .	1	—	—	—	—	—	—	—	7	7	21	20	—	—	2	—	—	—	—	—	—	31	27
Соколовскій . . .	—	1	—	—	—	—	—	—	6	6	8	5	—	—	—	—	—	—	—	—	—	14	12
Итого . . .	8	5	1	—	—	—	—	—	49	33	111	109	—	—	14	—	—	—	—	—	—	183	147
<b>Кавказскій край.</b>																							
<b>61. Банинская.</b>																							
Бакинскій . . .	2	—	—	1	—	—	—	—	—	—	82	29	—	—	—	—	—	—	—	—	—	84	30
Геокчайскій . . .	1	—	—	—	—	—	—	—	—	—	60	64	—	—	—	—	—	—	—	—	—	61	64
Джевадскій . . .	3	1	—	—	—	—	—	—	—	—	54	59	—	—	—	—	—	—	—	—	—	57	60
Кубинскій . . .	—	—	—	—	—	—	—	—	—	—	116	82	—	—	—	—	4	—	—	—	—	120	82
Ленкоранскій . .	—	1	—	—	—	—	—	—	—	—	18	20	—	—	—	—	—	—	—	—	—	18	21
Шемахинскій . .	1	—	—	—	—	—	—	—	—	—	55	65	—	—	—	—	—	—	—	—	—	56	65
Итого . . .	7	2	—	1	—	—	—	—	—	—	385	319	—	—	—	—	4	—	—	—	—	396	322
<b>62. Дагестанская обл.</b>																							
Темиръ-х.-шур. .	1	—	—	—	—	—	—	—	16	20	105	93	—	—	—	1	1	—	—	—	—	123	114
Аварскій . . .	—	—	—	—	—	—	—	—	—	—	83	85	—	—	—	—	—	—	—	—	—	83	85
Андійскій . . .	—	—	—	—	—	—	—	—	—	—	64	73	—	—	—	—	—	—	—	—	—	64	73
Гунибскій . . .	—	—	—	—	—	—	—	—	—	—	80	132	—	—	—	—	—	—	—	—	—	80	132
Даргинскій . . .	—	—	—	—	—	—	—	—	—	—	108	142	—	—	—	—	—	—	—	—	—	108	142
Казикумухскій . .	1	—	—	—	—	—	—	—	—	—	77	110	—	—	—	—	—	—	—	—	—	78	110
Кайт. Табасар. .	—	—	—	—	—	—	—	—	2	1	71	65	—	—	—	—	—	—	—	—	—	73	66
Кюринскій . . .	—	—	—	—	—	—	—	—	—	—	69	83	—	—	—	—	—	—	—	—	—	69	83
Самурскій . . .	—	—	—	—	—	—	—	—	—	—	38	36	—	—	—	—	—	—	—	—	—	38	36
Итого . . .	2	—	—	—	—	—	—	—	18	21	695	819	—	—	—	1	1	—	—	—	—	716	841
<b>63. Елисаветпольская.</b>																							
Елисаветпольск. .	—	—	—	—	—	—	—	1	—	—	45	32	1	—	—	—	—	—	2	—	—	49	32
Арешскій . . .	—	—	—	—	—	—	—	—	—	—	35	42	—	—	—	—	—	—	—	—	—	35	42
Джебраильскій . .	—	—	—	—	—	—	—	—	—	—	47	38	—	—	—	—	—	—	—	—	—	47	38
Джеванширскій . .	1	—	—	—	—	—	—	—	—	—	60	38	—	—	—	—	—	—	1	—	—	62	38
Зангезурскій . . .	2	—	—	—	—	—	—	—	—	—	119	113	—	—	—	—	—	—	1	—	—	122	113
Казахскій . . .	—	—	1	1	—	—	1	1	—	—	22	18	—	—	—	—	—	—	—	—	—	24	20
Нухинскій . . .	1	—	—	—	—	—	—	—	—	—	53	31	—	—	—	—	—	—	1	—	—	55	31
Шушинскій . . .	—	—	—	—	—	—	—	—	—	—	52	31	—	—	—	—	—	—	1	—	—	53	31
Итого . . .	4	—	1	1	—	—	2	1	—	—	433	343	1	—	—	—	—	—	6	—	—	447	345
<b>64. Закатальскій округъ . . .</b>																							
Итого . . .	—	1	—	—	—	—	—	—	—	—	53	47	—	—	—	—	—	—	—	—	—	53	48
<b>65. Карсская обл.</b>																							
Карескій окр. . .	—	—	—	—	—	—	—	—	1	3	60	50	—	—	—	—	—	—	—	—	—	61	53
Ардаганскій . . .	—	—	—	—	—	1	—	—	—	—	22	21	—	—	—	—	—	—	—	—	—	22	22
Кагызманскій . . .	—	—	—	—	—	—	—	—	—	—	42	25	—	—	—	—	—	—	—	—	—	42	25
Ольтинскій . . .	—	—	—	—	—	—	—	—	—	—	20	34	—	—	—	—	—	—	—	—	—	20	34
Итого . . .	—	—	—	—	—	1	—	—	1	3	144	130	—	—	—	—	—	—	—	—	—	145	134
<b>66. Кубанская обл.</b>																							
Екатеринодар. . .	3	9	—	—	—	—	3	5	21	6	16	25	118	94	12	2	—	—	4	6	—	177	147
Баталпашинск. . .	23	15	—	—	—	—	—	—	1	—	46	66	57	54	3	2	—	—	22	22	—	152	159
Ейскій . . .	—	—	—	—	—	1	—	—	18	6	11	9	53	35	6	2	—	—	—	—	—	88	53
Закубанскій . . .	—	—	—	—	—	—	—	—	—	—	2	6	42	15	2	1	—	—	—	—	—	46	22
Кавказскій . . .	—	—	—	—	—	—	—	—	2	1	39	29	91	71	12	4	—	—	—	—	—	144	105
Майкопскій . . .	5	13	—	—	—	—	3	8	7	4	44	30	60	34	4	6	—	—	13	18	—	136	113
Темрюкскій . . .	—	—	—	—	—	—	—	—	3	4	2	4	38	28	4	1	—	—	—	—	—	47	37
Итого . . .	31	37	—	—	—	1	6	13	52	21	160	169	459	331	43	18	—	—	39	46	—	790	636



## IV. Сословіе слѣпыхъ. — IV. Classes des aveugles.

Губерніи и уѣзды. Gouvernements et districts.	Дворяне. Nobles.		Чиновники. Fonctionnaires.		Духовные. Clergé.		Купцы. Marchands.		Мѣщане. Bourgeois de villes.		Крестьяне. Paysans.		Казаки. Kozakes.		Солдаты. Soldats.		Иностр.-подд. Sujets étran- gers.		Прочіе. Autres.		Итого. Total.		
	м. п.	ж. ф.	м. п.	ж. ф.	м. п.	ж. ф.	м. п.	ж. ф.	м. п.	ж. ф.	м. п.	ж. ф.	м. п.	ж. ф.	м. п.	ж. ф.	м. п.	ж. ф.	м. п.	ж. ф.	м. п.	ж. ф.	
	1	2	3	4	5	6	7	8	9	10	11	12	13	14	15	16	17	18	19	20	21	22	23
67. Кутаисская.																							
Кутаисскій . . .	1	1	—	—	—	1	—	—	1	—	93	85	—	—	—	1	—	—	—	—	—	95	88
Зугдидскій . . .	—	—	—	—	—	—	—	—	—	—	38	40	—	—	—	—	—	—	—	—	—	38	40
Лечхумскій . . .	2	—	—	—	—	—	—	—	—	—	20	45	—	—	—	—	—	—	—	—	—	22	45
Озургетскій . . .	1	3	—	—	1	—	—	—	—	—	33	17	—	—	—	—	—	—	—	—	—	35	20
Рачинскій . . .	—	2	—	—	1	—	—	—	—	—	61	94	—	—	—	—	—	—	—	—	—	62	96
Сенакскій . . .	2	1	—	—	—	—	—	—	—	—	28	27	—	—	—	—	—	—	—	—	—	30	28
Шаропапскій . .	3	—	—	—	1	—	—	—	—	—	61	109	—	—	—	—	—	—	—	—	—	65	109
Артвинскій окр.	—	—	—	—	1	—	—	—	1	3	50	47	—	—	—	—	—	—	—	—	—	52	50
Батумскій . . .	—	—	—	—	—	—	—	—	—	—	12	10	—	—	—	—	—	—	—	—	—	12	10
Сухумскій . . .	4	1	—	—	—	—	—	—	—	—	23	16	—	—	—	—	—	—	—	—	—	27	17
Итого . . .	13	8	—	—	4	1	—	—	2	3	419	490	—	—	—	1	—	—	—	—	—	438	503
68. Ставропольская.																							
Ставропольскій.	—	—	2	1	—	—	—	1	10	10	79	53	1	2	12	4	—	—	—	—	—	104	71
Александровск.	—	—	—	—	—	—	—	—	3	—	109	89	—	—	—	—	—	—	—	—	—	112	89
Медвѣжинскій.	—	—	—	—	—	—	—	—	—	—	135	112	—	—	7	3	—	—	—	—	—	142	115
Новогригорьев.	—	—	—	—	—	—	—	—	4	—	129	121	—	—	—	—	—	—	—	—	—	133	121
Кочующ. народ.	—	—	—	—	—	—	—	—	—	—	—	—	—	—	—	—	—	63	58	—	—	63	58
Итого . . .	—	—	2	1	—	—	—	1	17	10	452	375	1	2	19	7	—	63	58	—	—	554	454
69. Терская обл.																							
Владикавк. окр.	—	—	—	—	—	—	—	—	6	3	178	190	12	8	5	2	1	—	—	—	—	202	203
Аргунскій . . .	—	—	—	—	—	—	—	—	—	—	42	62	—	—	—	—	—	—	—	—	—	42	62
Веденскій . . .	—	—	—	—	—	—	—	—	—	—	19	44	—	—	—	—	—	—	—	—	—	19	44
Грозненскій . .	—	—	—	—	—	4	10	—	—	—	87	98	40	47	2	1	—	—	—	—	—	133	156
Кизлярскій . . .	—	—	1	—	—	5	4	—	—	—	13	7	7	15	4	—	—	—	1	—	—	31	26
Нальчикскій . .	17	14	—	—	—	6	8	—	—	—	133	127	1	1	2	1	—	—	—	—	—	159	153
Пятигорскій . .	—	—	—	—	—	3	3	—	—	—	6	3	19	10	4	—	—	—	—	—	—	32	16
Хасавъ-Юртов.	—	—	—	—	—	—	—	—	—	—	67	50	—	—	—	—	—	14	19	—	—	81	69
Итого . . .	17	14	1	—	—	—	—	—	24	28	545	581	79	81	17	4	1	15	21	—	—	699	729
70. Тифлисская.																							
Тифлиссскій . .	6	5	1	2	—	3	4	2	21	6	50	35	—	1	12	3	2	—	2	—	—	98	57
Ахалкалакскій.	—	—	—	—	1	1	—	—	—	—	91	69	—	—	—	—	—	—	—	—	—	92	70
Ахалцихскій . .	—	—	—	—	—	—	—	—	—	—	22	15	—	—	—	—	—	—	—	—	—	22	15
Борчалинскій . .	1	—	—	—	—	—	—	—	1	—	65	49	—	—	2	—	1	—	—	—	—	70	49
Горійскій . . .	—	—	—	—	1	—	—	—	—	—	47	33	—	—	1	—	—	—	—	—	—	49	33
Душетскій . . .	1	—	—	—	—	—	—	—	—	—	43	35	—	—	—	—	—	—	—	—	—	44	35
Сигнахскій . . .	1	1	—	—	1	—	—	—	10	12	103	123	—	—	—	—	—	—	—	—	—	115	136
Телавскій . . .	—	1	1	—	—	—	1	—	—	—	31	57	—	—	—	—	—	—	—	—	—	43	58
Тіопетскій . . .	—	—	—	—	—	—	—	—	—	—	5	9	—	—	—	—	—	—	—	—	—	5	9
Итого . . .	9	7	2	2	3	4	5	2	32	18	467	425	—	1	15	3	3	—	2	—	—	538	462
71. Черномор- скій округъ.	—	—	—	—	—	—	—	—	—	—	3	1	—	—	—	—	—	—	—	—	—	3	1
72. Эриванская.																							
Эриванскій . . .	—	—	—	—	—	—	—	—	—	—	80	37	—	—	1	—	—	—	—	—	—	81	37
Александроп. . .	2	—	—	—	1	—	—	—	—	—	212	170	—	—	1	—	—	—	—	—	—	216	170
Нахичеванскій . .	—	—	1	—	—	—	—	—	—	—	91	68	—	—	—	—	—	—	—	—	—	92	68
Новобаязетск. . .	—	—	—	—	—	—	—	—	—	—	100	129	—	—	—	—	—	—	—	—	—	100	129
Сурмалинскій . .	—	—	—	—	—	—	—	—	—	—	87	80	—	—	—	—	—	—	—	—	—	87	80
Шар.-Даралаг.	—	—	—	—	—	—	—	—	—	—	72	50	—	—	—	—	—	—	—	—	—	72	50
Эчміадзинскій . .	—	—	—	—	—	—	—	—	—	—	173	165	—	—	—	—	—	—	—	—	—	173	165
Итого . . .	2	—	1	—	1	—	—	—	—	—	815	699	2	—	—	—	—	—	—	—	—	821	699
Всего въ Ев- ропейской Рос- сиі съ Приви- слянскими гу- берніями и Кав- казомъ . . . . .	637	514	135	114	376	303	141	118	5.164	5.286	79.013	84.248	2.997	2.436	4.987	2.233	105	44	501	520	94.056	95.816	



## V. Семейное состояніе слѣпыхъ. — V. Etat civil des aveugles.

Губерніи и уѣзды. Gouvernements et districts.	Холостые.		Женатые.		Вдовы.		Разведенные.		Неизвѣстные.		Итого.	
	Non mariés.		Mariés.		Veufs.		Divorcés.		Inconnus.		Total.	
	м. м.	ж. ф.	м. м.	ж. ф.	м. м.	ж. ф.	м. м.	ж. ф.	м. м.	ж. ф.	м. м.	ж. ф.
1	2	3	4	5	6	7	8	9	10	11	12	13
<b>Европейск. Росс.</b>												
1. Архангельская.												
Архангельскій . . .	14	9	14	7	7	14	—	—	—	—	35	30
Кемскій . . .	10	20	26	11	14	19	—	—	—	—	50	50
Кольскій . . .	7	10	7	1	7	8	—	—	—	—	21	19
Мезенскій . . .	9	35	27	23	12	32	—	—	—	—	48	90
Онежскій . . .	3	16	24	9	14	38	—	—	—	—	41	63
Пинежскій . . .	9	9	24	5	4	4	—	—	—	—	37	18
Холмогорскій . .	16	23	28	11	17	25	—	—	—	—	61	59
Шенкурскій . . .	7	21	37	20	21	37	—	—	—	—	65	78
Итого . . .	<b>75</b>	<b>143</b>	<b>187</b>	<b>87</b>	<b>96</b>	<b>177</b>	—	—	—	—	<b>358</b>	<b>407</b>
2. Астраханская.												
Астраханскій . . .	38	26	50	11	31	50	—	—	—	—	119	87
Енотаевскій . . .	19	25	17	13	10	24	—	—	—	—	46	62
Красноярскій . .	13	7	12	5	6	22	—	—	—	—	31	34
Царевскій . . .	33	31	38	29	33	51	—	—	—	—	104	111
Черноярскій . . .	15	27	30	12	22	32	—	—	—	—	67	71
Итого . . .	<b>118</b>	<b>116</b>	<b>147</b>	<b>70</b>	<b>102</b>	<b>179</b>	—	—	—	—	<b>367</b>	<b>365</b>
3. Бессарабская.												
Кишиневскій . . .	51	11	34	3	13	23	—	—	—	—	98	37
Аккерманскій . .	31	23	32	9	22	34	—	—	—	—	85	66
Бендерскій . . .	28	20	31	13	12	14	—	—	—	—	71	47
Измайлскій . . .	31	24	25	12	20	22	—	—	—	—	76	58
Оргѣвскій . . .	30	26	17	6	19	17	—	1	—	—	66	50
Сорокскій . . .	38	25	31	19	16	30	1	—	—	—	86	74
Хотинскій . . .	19	13	34	6	9	25	—	—	—	—	62	44
Ясскій (Бѣлецк.)	29	23	26	9	13	20	—	—	—	—	68	52
Итого . . .	<b>257</b>	<b>165</b>	<b>230</b>	<b>77</b>	<b>124</b>	<b>185</b>	<b>1</b>	<b>1</b>	—	—	<b>612</b>	<b>428</b>
4. Виленская.												
Виленскій . . .	29	62	104	51	34	86	—	—	—	—	167	199
Вилейскій . . .	39	52	70	61	38	73	1	—	—	—	148	186
Дисненскій . . .	34	103	100	106	62	128	—	—	—	—	196	337
Лидскій . . .	26	26	43	20	10	25	—	—	—	—	79	71
Ошмянскій . . .	30	38	44	31	17	40	—	—	—	—	91	109
Свенцянскій . . .	32	67	78	61	28	101	—	2	—	—	138	231
Трокскій . . .	20	36	42	28	22	43	1	—	—	—	85	107
Итого . . .	<b>210</b>	<b>384</b>	<b>481</b>	<b>358</b>	<b>211</b>	<b>496</b>	<b>2</b>	<b>2</b>	—	—	<b>904</b>	<b>1.240</b>
5. Витебская.												
Витебскій . . .	24	27	39	18	30	56	—	—	—	—	93	101
Велижскій . . .	15	20	61	44	50	74	—	—	—	—	126	138
Городокскій . . .	13	30	59	44	40	60	—	—	—	—	112	134
Днабургскій . . .	24	63	44	31	23	45	—	—	—	—	91	139
Дриссенскій . . .	12	48	63	41	13	50	—	—	—	—	88	139
Лепельскій . . .	33	75	87	101	41	114	—	—	—	—	161	290
Люцинскій . . .	28	51	53	42	32	64	—	—	—	—	113	157
Невельскій . . .	17	35	27	26	25	66	—	—	—	—	69	127
Полоцкій . . .	25	72	66	49	34	67	—	—	—	—	125	188
Рѣжикскій . . .	26	45	42	31	24	46	—	—	—	—	92	122
Себежскій . . .	20	37	47	48	37	52	—	—	—	—	104	137
Итого . . .	<b>237</b>	<b>503</b>	<b>588</b>	<b>475</b>	<b>349</b>	<b>694</b>	—	—	—	—	<b>1.174</b>	<b>1.672</b>
6. Владимирская.												
Владимірскій . .	32	28	40	16	35	39	—	—	—	—	107	83
Александровск.	26	28	32	23	39	39	—	1	—	—	97	91
Вязниковскій . .	34	37	56	26	40	50	—	—	—	—	130	113
Гороховецкій . .	60	73	76	26	55	74	—	1	—	—	191	174
Ковровскій . . .	47	57	65	16	39	48	—	—	—	—	151	121
Меленковскій . .	45	57	39	22	63	54	—	—	—	—	152	133
Муромскій . . .	40	58	46	32	43	69	—	1	—	—	129	160
Переяславскій . .	18	24	32	14	45	61	—	—	—	—	95	99
Покровскій . . .	25	28	39	25	36	48	—	—	—	—	100	101
Судогодскій . . .	16	38	48	24	46	60	—	—	—	—	110	122
Суздальскій . . .	30	39	43	30	57	41	—	—	—	—	130	110
Шуйскій . . .	83	62	64	46	47	72	—	—	—	—	194	180
Юрьевскій . . .	22	32	53	29	46	81	—	—	—	—	121	142
Итого . . .	<b>478</b>	<b>561</b>	<b>633</b>	<b>329</b>	<b>596</b>	<b>736</b>	—	<b>3</b>	—	—	<b>1.707</b>	<b>1.296</b>



## V. Семейное состояніе слѣпыхъ. — V. Etat civil des aveugles.

Губерніи и уѣзды. Gouvernements et districts.	Холостые.		Женатые.		Вдовы.		Разведенные.		Неизвѣстные.		Итого.	
	Non mariés.		Mariés.		Veufs.		Divorcés.		Inconnus.		Total.	
	м. м.	ж. ф.	м. м.	ж. ф.	м. м.	ж. ф.	м. м.	ж. ф.	м. м.	ж. ф.	м. м.	ж. ф.
1	2	3	4	5	6	7	8	9	10	11	12	13
<b>7. Вологодская.</b>												
Вологодскій . . .	58	102	84	22	70	116	—	—	—	—	212	240
Вельскій . . .	23	30	49	19	22	34	—	—	—	—	94	83
Грязовецкій . . .	60	65	52	35	50	55	—	—	2	—	164	155
Кадниковскій . . .	87	150	131	98	98	178	—	—	7	4	323	430
Никольскій . . .	25	40	61	45	36	45	—	—	—	—	122	130
Сольвычегодск . . .	28	34	48	14	20	54	—	—	—	—	96	102
Тотемскій . . .	45	71	92	55	48	85	—	—	—	—	185	211
Устьсмыслскій . . .	31	67	56	39	33	72	—	—	—	—	120	178
Устюжскій . . .	30	34	37	13	26	44	—	—	—	—	93	91
Яренскій . . .	13	15	27	10	24	24	—	—	—	—	64	49
Итого . . .	<b>400</b>	<b>608</b>	<b>637</b>	<b>350</b>	<b>427</b>	<b>707</b>	—	—	<b>9</b>	<b>4</b>	<b>1.473</b>	<b>1.669</b>
<b>8. Волинская.</b>												
Житомирскій . . .	97	107	80	32	20	29	—	—	—	—	197	168
Владимиръ-Вол . . .	81	86	68	23	16	27	—	1	—	—	165	137
Дубенскій . . .	60	37	58	21	12	22	—	—	—	—	130	80
Заславскій . . .	102	65	96	36	23	18	2	1	—	—	223	120
Ковельскій . . .	73	61	49	16	13	30	—	—	—	—	135	107
Кременецкій . . .	76	62	68	36	12	34	—	1	—	—	156	133
Луцкій . . .	74	50	53	17	12	35	—	2	—	—	139	104
Новоградвол . . .	70	83	81	35	34	44	1	2	—	—	186	164
Овручскій . . .	70	53	61	28	11	17	—	—	—	—	142	98
Острожскій . . .	61	58	67	18	22	24	—	—	—	—	150	100
Ровенскій . . .	79	63	63	29	16	18	—	1	—	—	158	111
Старо-Конст . . .	78	63	72	27	23	36	—	1	—	—	173	127
Итого . . .	<b>921</b>	<b>788</b>	<b>816</b>	<b>318</b>	<b>214</b>	<b>334</b>	<b>3</b>	<b>9</b>	—	—	<b>1.954</b>	<b>1.449</b>
<b>9. Воронежская.</b>												
Воронежскій . . .	82	68	59	22	54	51	—	—	—	—	195	141
Бирюченскій . . .	9	135	145	62	57	63	1	—	—	—	301	260
Бобровскій . . .	82	98	106	45	58	86	—	—	—	1	246	230
Богучарскій . . .	66	83	151	71	70	80	—	—	—	—	287	234
Валуйскій . . .	34	41	48	13	10	17	—	—	—	—	92	71
Задонскій . . .	47	55	52	15	28	20	—	—	—	—	127	90
Землянскій . . .	74	77	106	28	47	37	—	—	—	—	227	142
Коротоякскій . . .	40	53	47	21	39	26	—	—	—	—	126	100
Нижнедѣвицкій . . .	59	61	69	29	31	15	1	—	—	—	160	105
Новохоперскій . . .	46	74	70	42	57	73	—	—	1	1	174	190
Острогожскій . . .	82	113	165	95	101	105	—	—	1	—	349	313
Павловскій . . .	26	33	83	30	38	50	—	—	—	—	147	113
Итого . . .	<b>736</b>	<b>891</b>	<b>1.101</b>	<b>473</b>	<b>590</b>	<b>623</b>	<b>2</b>	—	<b>2</b>	<b>2</b>	<b>2.431</b>	<b>1.989</b>
<b>10. Вятская.</b>												
Вятскій . . .	65	81	100	75	67	84	—	—	—	—	232	240
Глазовскій . . .	194	262	299	469	179	378	—	2	—	—	672	1.111
Елабужскій . . .	92	148	129	125	88	136	2	2	2	3	313	414
Котельническій . . .	99	113	156	93	54	138	—	—	—	—	309	344
Малмыжскій . . .	142	207	193	211	149	250	1	—	—	—	485	668
Нолинскій . . .	88	171	156	170	94	140	—	—	—	1	338	482
Орловскій . . .	77	115	116	80	68	107	—	—	—	—	261	302
Сарапульскій . . .	178	254	236	296	158	341	1	1	—	—	573	892
Слободскій . . .	56	92	100	88	57	122	—	—	—	—	213	302
Уржумскій . . .	128	205	157	187	98	269	—	—	—	—	383	661
Яранскій . . .	105	178	203	182	122	230	—	—	—	—	430	590
Итого . . .	<b>1.224</b>	<b>1.826</b>	<b>1.845</b>	<b>1.976</b>	<b>1.134</b>	<b>2.195</b>	<b>4</b>	<b>5</b>	<b>2</b>	<b>4</b>	<b>4.209</b>	<b>6.00</b>
<b>11. Гродненская.</b>												
Гродненскій . . .	27	20	28	20	18	21	—	—	—	—	73	61
Брестскій . . .	30	28	29	24	5	21	1	2	—	—	65	75
Бѣлостокскій . . .	10	13	18	9	7	8	1	—	—	—	36	30
Бѣльскій . . .	22	23	28	22	10	14	—	—	—	—	60	59
Волковскій . . .	20	20	12	11	7	17	—	—	—	—	39	48
Кобринскій . . .	33	29	25	6	13	19	1	—	—	—	72	54
Пружанскій . . .	21	18	22	16	8	11	—	—	—	—	51	45
Слонимскій . . .	29	36	45	29	12	39	—	—	—	2	86	106
Соволкинскій . . .	17	13	13	4	4	7	—	—	—	1	34	25
Итого . . .	<b>209</b>	<b>200</b>	<b>220</b>	<b>141</b>	<b>84</b>	<b>157</b>	<b>3</b>	<b>2</b>	—	<b>3</b>	<b>516</b>	<b>503</b>



## V. Семейное состояніе слѣпыхъ. — V. Etat civil des aveugles.

Губерніи и уѣзды. Gouvernements et districts.	Холостые.		Женатые.		Вдовы.		Разведенные.		Неизвѣстные.		Итого.	
	Non mariés.		Mariés.		Veufs.		Divorcés.		Inconnus.		Total.	
	м. м.	ж. ф.	м. м.	ж. ф.	м. м.	ж. ф.	м. м.	ж. ф.	м. м.	ж. ф.	м. м.	ж. ф.
1	2	3	4	5	6	7	8	9	10	11	12	13
12. Донского войска.												
Черкасскій окр.	39	33	60	13	15	23	—	—	—	—	114	69
Донецкій . . .	61	64	76	41	34	69	—	—	—	—	171	174
Первой Донской	31	41	31	15	12	23	—	1	—	—	74	80
Второй Донской	57	55	39	16	21	31	—	—	—	—	117	102
Миусскій . . .	57	67	88	29	26	50	—	—	—	—	171	146
Сальскій . . .	10	5	12	12	12	38	—	1	—	—	34	56
Усть-Медвѣд. . .	61	62	93	45	36	82	—	1	—	—	190	190
Хоперскій . . .	37	41	72	33	34	41	—	—	—	—	143	115
Итого . . .	<b>353</b>	<b>368</b>	<b>471</b>	<b>204</b>	<b>190</b>	<b>357</b>	—	<b>3</b>	—	—	<b>1.014</b>	<b>932</b>
13. Екатеринославск.												
Екатериносл. . .	33	37	66	36	25	45	—	—	—	—	124	118
Александровск.	42	30	78	29	24	24	—	—	—	—	144	83
Бахмутскій . . .	64	52	102	35	31	44	—	—	—	—	197	135
Верхнеднѣпр. . .	34	24	71	26	25	27	—	—	—	—	130	77
Мариупольскій . . .	39	34	68	36	33	53	—	—	—	—	140	123
Новомосковск. . .	58	24	74	36	28	60	1	—	—	—	161	120
Павлоградскій . . .	35	36	63	43	29	36	1	—	—	—	128	115
Ростовскій . . .	41	34	71	15	24	49	—	—	—	—	136	98
Славяносербск. . .	52	41	70	33	28	48	—	2	—	—	150	124
Итого . . .	<b>398</b>	<b>312</b>	<b>663</b>	<b>289</b>	<b>247</b>	<b>390</b>	<b>2</b>	<b>2</b>	—	—	<b>1.310</b>	<b>993</b>
14. Казанская.												
Казанскій . . .	142	138	201	121	110	216	1	9	—	—	454	484
Козьмодемьянс.	36	33	30	20	17	28	—	—	—	—	83	81
Лаишевскій . . .	105	120	114	99	71	165	—	2	—	—	290	386
Мамадышскій . . .	86	81	184	139	63	161	4	7	—	—	337	388
Свияжскій . . .	42	76	89	74	35	87	1	2	—	—	167	239
Спасскій . . .	92	109	130	103	88	173	—	—	—	—	310	335
Тетюшскій . . .	103	81	152	102	79	123	—	1	—	—	334	307
Царевококш. . .	35	61	144	137	50	86	—	1	—	—	229	285
Цивильскій . . .	192	224	249	271	143	315	1	1	—	—	585	811
Чебоксарскій . . .	105	172	152	161	73	169	—	—	—	—	330	502
Чистопольскій . . .	176	167	235	160	138	246	3	2	—	—	552	575
Ядринскій . . .	108	101	121	100	80	146	—	—	—	—	309	347
Итого . . .	<b>1.222</b>	<b>1.363</b>	<b>1.801</b>	<b>1.487</b>	<b>947</b>	<b>1.915</b>	<b>10</b>	<b>25</b>	—	—	<b>3.980</b>	<b>4.790</b>
15. Калужская.												
Калужскій . . .	39	29	48	8	21	26	—	—	—	—	103	63
Боровскій . . .	22	25	28	8	38	15	—	—	—	—	88	48
Жиздринскій . . .	69	123	120	47	76	77	—	—	—	—	265	247
Козельскій . . .	45	51	57	11	35	31	—	—	—	—	137	93
Лихвинскій . . .	22	22	32	10	20	21	—	—	—	—	74	53
Малоярославец.	9	14	20	6	39	24	—	—	—	—	68	44
Медынскій . . .	30	43	57	23	54	41	—	—	—	—	141	107
Мещовскій . . .	34	40	75	16	36	52	—	—	—	—	145	108
Мосальскій . . .	44	59	76	28	42	66	—	—	—	—	162	153
Перемышльскій . . .	16	23	33	7	21	23	—	—	—	—	70	53
Тарусскій . . .	19	24	32	7	26	20	—	—	—	—	77	51
Итого . . .	<b>349</b>	<b>453</b>	<b>578</b>	<b>171</b>	<b>408</b>	<b>396</b>	—	—	—	—	<b>1.335</b>	<b>1.020</b>
16. Ніевская.												
Кіевскій . . .	165	100	146	44	29	63	2	2	—	—	342	209
Бердичевскій . . .	105	89	79	34	28	50	—	3	—	—	212	176
Васильковскій . . .	129	140	87	34	35	57	—	2	—	—	251	233
Звенигородскій . . .	98	96	119	42	21	38	—	—	—	—	238	176
Каневскій . . .	129	142	132	33	17	56	—	—	—	—	278	231
Лишевецкій . . .	115	96	110	41	16	40	—	—	1	—	242	177
Радомысльскій . . .	80	90	130	39	19	46	—	1	—	—	229	176
Сквирискій . . .	139	133	95	30	25	43	—	—	—	—	259	206
Таращанскій . . .	135	103	97	30	25	44	—	4	—	—	257	181
Уманскій . . .	134	100	145	33	39	66	1	2	—	—	319	201
Черкасскій . . .	88	109	135	29	38	38	—	1	—	—	261	177
Чигиринскій . . .	60	63	90	34	22	42	—	1	—	3	172	143
Итого . . .	<b>1.377</b>	<b>1.261</b>	<b>1.365</b>	<b>423</b>	<b>314</b>	<b>583</b>	<b>3</b>	<b>16</b>	<b>1</b>	<b>3</b>	<b>3.060</b>	<b>2.286</b>



## V. Семейное состояніе слѣпыхъ.—V. Etat civil des aveugles.

Губерніи и уѣзды. Gouvernements et districts.	Холостые.		Женатые.		Вдовы.		Разведенные.		Неизвѣстные.		Итого.		
	Non mariés.		Mariés.		Veufs.		Divorcés.		Inconnus.		Total.		
	м. м.	ж. ф.	м. м.	ж. ф.	м. м.	ж. ф.	м. м.	ж. ф.	м. м.	ж. ф.	м. м.	ж. ф.	
1	2	3	4	5	6	7	8	9	10	11	12	13	
17. Ковенская.	Ковенскій . . .	24	31	58	27	22	36	—	—	—	—	104	94
	Вилькомирскій .	33	76	92	54	35	82	—	—	—	—	160	212
	Новоалександр.	34	81	103	39	33	79	—	2	—	—	170	201
	Поневѣжскій . .	37	77	114	49	31	99	—	—	—	—	182	225
	Россиенскій . .	48	68	108	50	27	53	—	—	—	—	183	171
	Тельшевскій . .	18	95	79	44	12	59	—	1	—	—	109	199
	Шавельскій . . .	27	95	138	72	28	127	—	—	—	—	193	294
Итого . . .	<b>221</b>	<b>523</b>	<b>692</b>	<b>335</b>	<b>188</b>	<b>535</b>	—	<b>3</b>	—	—	<b>1.101</b>	<b>1.396</b>	
18. Костромская.	Костромскій . .	42	88	54	31	71	86	—	—	1	—	168	206
	Буйскій . . . .	27	33	38	15	34	52	—	—	—	1	99	101
	Варнавинскій .	98	149	70	65	50	74	—	—	—	—	218	288
	Ветлужскій . .	48	69	47	42	45	63	—	—	—	—	140	174
	Галичскій . . .	56	50	48	25	57	89	—	—	—	—	161	164
	Кинешемскій . .	56	68	66	30	74	54	—	—	—	—	196	152
	Кологривскій . .	41	64	53	27	44	78	—	—	—	—	138	169
	Макарьевскій .	67	103	85	38	72	75	—	—	—	—	224	216
	Нерехотскій . .	60	79	79	36	84	68	—	—	—	—	223	183
	Солигаличскій .	17	31	24	15	16	29	1	—	—	—	58	75
	Чухломскій . . .	20	27	17	7	9	40	—	—	—	—	46	74
	Юрьевецкій . . .	56	122	110	55	72	97	—	—	—	—	238	274
Итого . . .	<b>588</b>	<b>883</b>	<b>691</b>	<b>386</b>	<b>628</b>	<b>805</b>	<b>1</b>	—	<b>1</b>	<b>2</b>	<b>1.909</b>	<b>2.076</b>	
19. Курляндская	Добленс. (Мит).	14	33	54	28	12	51	—	—	—	—	80	112
	Баускій . . . .	10	8	27	12	5	24	—	—	—	—	42	44
	Виндавскій . . .	6	25	25	20	12	33	—	1	—	—	43	79
	Газенпотскій . .	6	40	28	23	8	39	—	—	—	—	42	102
	Гольдингенскій .	7	41	54	30	9	58	—	—	—	—	70	129
	Гробинскій . . .	16	35	34	13	11	33	—	—	—	—	61	81
	Иллукстскій . .	9	15	15	11	6	18	—	—	—	—	30	44
	Тальсенскій . .	13	26	42	13	17	38	—	—	—	—	72	77
	Туккумскій . . .	9	31	30	17	10	33	—	—	—	—	49	81
	Фридрихштадтс.	16	15	27	17	14	42	—	—	—	—	57	74
Итого . . .	<b>106</b>	<b>269</b>	<b>336</b>	<b>184</b>	<b>104</b>	<b>369</b>	—	<b>1</b>	—	—	<b>546</b>	<b>823</b>	
20. Нурская.	Курскій . . . .	96	112	57	13	28	29	—	—	—	—	181	154
	Бѣлгородскій .	73	77	76	27	31	34	—	—	—	—	180	138
	Грайворонскій .	72	115	119	49	25	37	—	—	—	—	216	201
	Дмитріевскій . .	67	61	55	12	17	16	—	—	—	—	139	89
	Корочанскій . .	64	58	46	25	30	23	—	1	—	—	140	107
	Льговскій . . . .	85	79	39	13	11	14	—	—	—	—	135	106
	Новооскольскій .	65	77	72	23	37	23	—	—	—	—	174	128
	Обоянскій . . .	93	104	72	20	32	32	—	—	—	—	197	156
	Путивльскій . .	69	76	56	22	17	18	1	—	—	—	143	116
	Рыльскій . . . .	60	77	64	25	24	24	—	—	—	—	148	126
	Старооскольск.	84	92	51	18	30	19	—	—	—	—	165	129
	Суджанскій . . .	94	87	64	33	11	21	—	—	—	—	169	141
	Тимскій . . . .	40	48	47	19	24	26	—	—	—	—	111	93
Фатежскій . . .	66	66	49	13	19	13	—	—	—	—	134	92	
Щигровскій . . .	54	62	30	14	32	35	—	—	—	—	116	111	
Итого . . .	<b>1.082</b>	<b>1.191</b>	<b>897</b>	<b>326</b>	<b>368</b>	<b>369</b>	<b>1</b>	<b>1</b>	—	—	<b>2.348</b>	<b>1.887</b>	
21. Лифляндская.	Рижскій . . . .	48	64	86	48	42	135	—	1	—	—	176	248
	Валкскій . . . .	15	37	28	31	19	64	—	—	—	—	62	132
	Венденскій . . .	21	36	29	25	27	58	—	—	—	—	77	119
	Верроскій . . . .	14	78	49	28	13	80	—	—	—	—	76	186
	Вольмарскій . .	13	79	54	56	28	109	—	—	—	—	95	244
	Деритскій . . . .	37	120	97	57	43	145	1	1	—	—	178	323
	Перновскій . . .	12	41	33	20	21	64	—	—	—	—	66	125
	Феллинскій . . .	21	91	88	51	31	78	—	—	—	—	140	220
	Эзельскій . . . .	20	48	28	20	13	39	—	—	—	—	61	107
Итого . . .	<b>201</b>	<b>594</b>	<b>492</b>	<b>336</b>	<b>237</b>	<b>772</b>	<b>1</b>	<b>2</b>	—	—	<b>931</b>	<b>1.704</b>	



## V. Семейное состояніе слѣпыхъ.—V. Etat civil des aveugles.

Губерніи и уѣзды. Gouvernements et districts.	Холостые.		Женатые.		Вдовы.		Разведенные.		Неизвѣстные.		Итого.	
	Non mariés.		Mariés.		Veufs.		Divorcés.		Inconnus.		Total.	
	м. м.	ж. ф.	м. м.	ж. ф.	м. м.	ж. ф.	м. м.	ж. ф.	м. м.	ж. ф.	м. м.	ж. ф.
1	2	3	4	5	6	7	8	9	10	11	12	13
22. Минская.												
Минскій . . .	16	24	48	22	16	25	—	—	—	—	80	71
Бобруйскій . .	35	54	58	51	21	46	—	—	—	—	114	151
Борисовскій . .	44	77	108	91	41	105	—	—	1	—	194	273
Игуменскій . .	36	48	64	69	20	58	—	—	—	—	120	175
Мозырскій . . .	31	22	25	18	4	20	—	—	—	—	60	60
Новогрудскій . .	39	49	36	23	20	34	—	—	—	—	95	106
Пинскій . . . .	41	39	29	24	17	16	—	1	—	—	87	80
Рѣчицкій . . . .	30	46	64	23	15	41	1	—	—	—	110	110
Слудскій . . . .	29	48	66	21	22	47	—	—	—	—	117	116
Итого . . . . .	<b>301</b>	<b>407</b>	<b>498</b>	<b>342</b>	<b>176</b>	<b>392</b>	<b>1</b>	<b>1</b>	<b>1</b>	—	<b>977</b>	<b>1.142</b>
23. Могилевская.												
Могилевскій . .	37	94	88	83	34	126	—	1	—	—	159	304
Выховскій . . .	31	72	94	90	30	101	—	—	—	—	155	263
Гомельскій . . .	53	94	167	55	43	92	1	1	—	—	264	242
Горецкій . . . .	19	56	53	69	30	118	1	—	—	—	103	243
Климовичскій . .	30	103	104	95	64	137	—	1	—	—	198	336
Мстиславскій . .	22	42	54	43	31	62	—	1	—	—	107	148
Оршанскій . . .	43	79	88	85	47	105	—	—	—	—	178	269
Рогачевскій . . .	62	111	126	106	41	110	—	—	—	—	229	327
Сѣннинскій . . .	24	71	70	91	40	72	—	—	—	—	134	234
Чаусскій . . . .	31	48	58	65	29	58	—	—	—	—	118	171
Чериковскій . . .	42	76	123	87	34	117	—	—	—	—	199	280
Итого . . . . .	<b>394</b>	<b>846</b>	<b>1.025</b>	<b>869</b>	<b>423</b>	<b>1.098</b>	<b>2</b>	<b>4</b>	—	—	<b>1.844</b>	<b>2.817</b>
24. Московская.												
Московскій . . .	151	195	129	36	79	172	—	—	—	—	359	403
Богородскій . . .	73	77	46	26	39	60	—	—	—	—	158	163
Бронницкій . . .	49	51	40	17	25	26	—	—	—	—	114	94
Верейскій . . . .	26	20	23	9	24	17	—	—	—	—	73	46
Волоколамскій . .	24	24	36	13	54	43	—	—	1	—	115	80
Дмитровскій . . .	47	60	44	15	59	42	—	—	—	—	150	117
Звенигородскій . .	29	25	29	10	24	39	—	—	—	—	82	74
Клинскій . . . .	36	36	34	20	44	42	—	—	—	—	114	98
Коломенскій . . .	33	34	38	12	21	23	—	—	—	—	92	69
Можайскій . . . .	18	20	35	13	26	25	—	—	—	—	79	58
Подольскій . . .	36	33	24	11	23	20	—	—	—	—	83	64
Рузскій . . . . .	14	16	25	3	31	32	—	—	—	—	70	51
Серпуховскій . . .	47	46	40	13	39	42	—	—	—	—	126	101
Итого . . . . .	<b>583</b>	<b>637</b>	<b>543</b>	<b>198</b>	<b>488</b>	<b>583</b>	—	—	<b>1</b>	—	<b>1.615</b>	<b>1.418</b>
25. Нижегородская.												
Нижегородскій . .	68	91	84	49	88	97	1	1	—	—	241	238
Ардатовскій . . .	52	46	57	30	54	50	—	—	—	—	163	126
Арзамасскій . . .	36	66	54	50	64	70	—	—	—	—	154	186
Балахнинскій . . .	52	93	87	27	89	81	—	1	—	—	228	202
Васильскій . . . .	53	60	58	40	55	48	—	—	—	—	166	148
Горбатовскій . . .	54	64	46	29	47	50	—	—	—	—	147	143
Княгининскій . . .	39	46	55	32	68	66	—	—	—	—	162	144
Лукояновскій . . .	118	135	91	69	93	112	—	—	—	—	302	316
Макарьевскій . . .	42	94	72	38	43	83	—	—	—	3	157	218
Семеновскій . . .	80	115	76	53	64	59	1	3	—	—	221	230
Сергачскій . . . .	63	88	97	76	64	106	—	4	—	—	224	274
Итого . . . . .	<b>657</b>	<b>898</b>	<b>777</b>	<b>493</b>	<b>729</b>	<b>822</b>	<b>2</b>	<b>9</b>	—	<b>3</b>	<b>2.165</b>	<b>2.225</b>
26. Новгородская.												
Новгородскій . .	43	47	49	25	47	72	—	—	—	—	139	144
Боровичскій . . .	25	47	67	24	29	48	—	—	—	—	121	119
Бѣлозерскій . . .	21	30	16	17	11	48	—	—	—	—	48	95
Валдайскій . . . .	16	28	24	17	18	31	—	—	—	—	58	76
Демянскій . . . .	18	34	24	12	16	31	—	—	—	—	58	77
Кирилловскій . . .	38	55	88	60	39	105	—	—	1	1	166	221
Крестецкій . . . .	20	24	28	15	11	40	—	—	—	—	59	79
Старорусскій . . .	42	114	75	79	63	126	—	—	—	—	180	319
Тихвинскій . . . .	24	39	37	12	23	27	—	—	—	—	84	78
Устюженскій . . .	29	32	28	17	16	32	—	—	—	—	73	81
Череповецкій . . .	59	68	48	33	47	61	1	1	—	1	155	164
Итого . . . . .	<b>335</b>	<b>518</b>	<b>484</b>	<b>311</b>	<b>320</b>	<b>621</b>	<b>1</b>	<b>1</b>	<b>1</b>	<b>2</b>	<b>1.141</b>	<b>1.453</b>



## V. Семейное состояніе слѣпыхъ. — V. Etat civil des aveugles.

Губерніи и уѣзды. Gouvernements et districts.	Холостые.		Женатые.		Вдовы.		Разведенные.		Неизвѣстные.		Итого.		
	Non mariés.		Mariés.		Veufs.		Divorcés.		Inconnus.		Total.		
	м. м.	ж. ф.	м. м.	ж. ф.	м. м.	ж. ф.	м. м.	ж. ф.	м. м.	ж. ф.	м. м.	ж. ф.	
1	2	3	4	5	6	7	8	9	10	11	12	13	
27. Олонецкая.	Петрозаводскій.	29	33	31	11	17	43	—	—	—	—	77	87
	Вытегорскій . .	15	22	23	14	14	33	—	—	—	—	52	69
	Каргопольскій.	33	56	48	26	28	70	—	—	—	—	109	152
	Лодейнопольскій	26	16	24	11	12	20	—	—	—	—	62	47
	Олонецкій . . .	20	29	29	18	7	39	—	—	—	—	56	86
	Повѣнецкій . . .	6	13	17	5	10	18	—	—	—	—	33	36
	Итого . . .	145	184	192	93	103	244	—	—	—	—	440	521
28. Оренбургская.	Оренбургскій . .	121	134	191	104	124	226	—	3	—	—	436	467
	Верхнеуральск.	93	85	92	52	39	73	—	—	—	—	224	210
	Орскій . . . . .	51	27	94	49	42	74	—	1	—	—	187	151
	Троицкій . . . .	70	50	72	47	25	48	—	—	—	—	167	145
	Челябинскій . .	167	227	177	135	119	203	1	1	—	—	464	566
	Итого . . . . .	502	523	626	387	349	624	1	5	—	—	1.478	1.539
29. Орловская.	Орловскій . . . .	80	62	58	17	37	38	—	—	—	—	175	117
	Болховскій . . .	68	51	70	14	30	34	—	—	—	—	168	99
	Брянскій . . . . .	72	82	68	39	40	54	—	—	—	—	180	175
	Дмитровскій . .	51	77	47	7	18	16	—	—	—	—	116	100
	Елецкій . . . . .	72	96	106	33	63	74	—	—	—	—	241	203
	Карачевскій . .	48	37	42	4	10	9	—	—	—	—	100	50
	Кромскій . . . .	38	59	59	6	27	22	—	—	—	—	124	87
	Ливенскій . . . .	86	103	96	29	68	61	—	—	2	—	252	193
	Малоархангел.	64	52	62	18	47	28	—	—	—	—	173	98
	Мценскій . . . .	30	42	34	14	22	22	—	—	—	—	86	78
	Итого . . . . .	740	788	751	206	410	389	—	—	2	—	1.903	1.383
30. Пензенская.	Пензенскій . . .	71	57	64	31	74	91	—	—	—	—	209	179
	Городищенскій.	101	88	74	40	55	69	1	—	—	—	231	197
	Инсарскій . . . .	102	132	97	88	72	113	1	—	—	—	272	333
	Керенскій . . . .	70	51	35	15	37	30	—	2	—	—	142	98
	Краснослободск.	68	82	83	77	63	99	—	—	—	—	214	258
	Мокшанскій . . .	64	71	71	43	71	73	—	—	—	—	206	187
	Наровчатскій . .	44	65	48	23	46	44	—	—	—	—	138	137
	Нижнеломовск.	91	92	66	38	85	71	—	—	—	—	242	201
	Саранскій . . . .	71	92	75	56	77	92	—	2	—	—	223	242
	Итого . . . . .	755	831	706	462	659	773	3	6	—	—	2.123	2.072
31. Пермская.	Пермскій . . . . .	25	41	70	24	46	50	—	—	—	—	141	115
	Верхотурскій . .	67	67	63	36	59	56	—	—	—	—	194	159
	Екатеринбург.	134	185	157	77	84	161	—	1	—	—	375	424
	Ирбитскій . . . .	31	21	44	31	34	46	1	—	—	2	110	100
	Камышловскій . .	67	96	119	78	67	125	1	—	—	—	254	299
	Красноуфимскій	116	133	109	53	50	73	4	2	—	—	279	261
	Кунгурскій . . .	34	65	52	33	50	46	—	—	—	—	136	149
	Осинскій . . . . .	87	134	181	89	90	122	2	3	—	—	360	348
	Оханскій . . . . .	94	154	127	88	75	125	—	—	—	—	296	367
	Соликамскій . . .	54	91	129	64	64	87	—	—	—	—	247	242
	Итого . . . . .	909	1.287	1.286	770	738	1.131	9	6	5	12	2.947	3.206
32. Подольская.	Камен.-Подол.	56	70	107	25	31	53	—	—	—	—	194	148
	Балтскій . . . . .	119	96	182	71	51	117	1	3	—	—	353	287
	Брацлавскій . . .	71	72	102	29	14	32	—	—	—	—	187	133
	Вяницкій . . . . .	96	74	60	13	8	33	—	—	—	—	164	120
	Гайсинскій . . . .	129	96	120	23	17	28	—	1	—	—	266	148
	Летичевскій . . .	63	57	76	22	10	22	—	—	—	—	149	101
	Литинскій . . . .	110	84	79	30	10	25	—	—	—	—	199	139



## V. Семейное состояніе слѣпыхъ. — V. Etat civil des aveugles.

Губерніи и уѣзды. Gouvernements et districts.	Холостые.		Женатые.		Вдовы.		Разведенные		Неизвѣстные.		Итого.	
	Non mariés.		Mariés.		Veufs.		Divorcés.		Inconnus.		Total.	
	м. м.	ж. ф.	м. м.	ж. ф.	м. м.	ж. ф.	м. м.	ж. ф.	м. м.	ж. ф.	м. м.	ж. ф.
1	2	3	4	5	6	7	8	9	10	11	12	13
32. Подольск. Могилевскій . . .	65	52	85	24	27	44	—	—	—	—	177	120
Ольгопольскій . . .	56	45	99	34	28	53	—	—	—	—	183	132
Проскурровскій . . .	82	97	115	31	32	42	—	1	—	—	229	171
Ушицкий . . .	53	53	80	34	19	45	—	—	—	1	152	133
Ямпольскій . . .	74	69	102	36	25	37	1	2	—	—	202	144
Итого . . .	<b>974</b>	<b>865</b>	<b>1.207</b>	<b>372</b>	<b>272</b>	<b>531</b>	<b>2</b>	<b>7</b>	—	<b>1</b>	<b>2.455</b>	<b>1.776</b>
Полтавскій . . .	56	71	94	40	23	32	—	1	—	—	173	144
Гадячскій . . .	67	64	64	21	11	20	—	—	—	—	142	105
Зеньковский . . .	67	54	89	32	20	27	—	—	—	—	176	113
Золотоношскій . . .	119	101	73	31	32	28	—	—	—	2	224	162
Кобелякскій . . .	68	45	68	32	16	23	1	—	—	—	153	100
Константиногр. Кременчугскій . . .	89	64	94	50	44	53	—	—	—	—	227	167
Лохвицкий . . .	44	37	61	24	30	39	—	—	—	—	135	100
Лубенскій . . .	78	62	69	31	26	28	—	1	—	—	173	122
Миргородскій . . .	46	44	42	21	14	16	—	—	—	—	102	81
Переяславскій . . .	73	61	91	30	17	25	—	—	—	—	181	116
Пирятинскій . . .	78	82	51	25	12	16	—	—	—	—	141	123
Прилукскій . . .	73	53	64	18	22	23	—	—	—	—	159	94
Роменскій . . .	90	82	84	36	18	21	1	3	—	—	193	142
Хорольскій . . .	78	56	61	18	15	14	—	—	—	—	154	88
Итого . . .	83	80	86	37	19	22	—	1	—	—	188	140
Итого . . .	<b>1.109</b>	<b>956</b>	<b>1.091</b>	<b>446</b>	<b>319</b>	<b>387</b>	<b>2</b>	<b>6</b>	—	<b>2</b>	<b>2.521</b>	<b>1.797</b>
33. Полтавская. Псковскій . . .	52	99	84	47	58	111	—	—	—	—	194	257
Великолукскій . . .	20	46	75	69	65	97	—	1	—	—	160	213
Новоржевскій . . .	24	40	50	42	37	44	—	—	—	—	111	126
Опочецкій . . .	35	62	76	45	55	102	—	—	—	—	166	209
Островскій . . .	51	58	87	62	39	88	—	—	4	1	181	209
Порховскій . . .	64	123	101	67	66	145	—	—	—	—	231	335
Торонецкій . . .	30	40	46	33	56	66	—	—	—	—	132	139
Холмскій . . .	18	43	28	29	33	64	—	—	—	—	79	136
Итого . . .	<b>294</b>	<b>511</b>	<b>547</b>	<b>394</b>	<b>409</b>	<b>717</b>	—	<b>1</b>	<b>4</b>	<b>1</b>	<b>1.254</b>	<b>1.624</b>
Рязанскій . . .	43	39	49	22	34	33	—	—	—	—	126	94
Данковский . . .	34	33	26	16	35	26	—	—	—	—	95	75
Егорьевскій . . .	64	59	87	18	47	60	1	—	—	—	199	137
Зарайскій . . .	43	26	45	18	28	41	—	—	—	—	116	85
Касимовскій . . .	38	46	63	33	68	80	—	—	—	—	169	159
Михайловскій . . .	42	44	52	15	19	29	—	—	—	—	113	88
Пронскій . . .	39	40	43	13	24	20	—	—	—	—	106	73
Раненбургскій . . .	55	49	50	20	41	40	—	—	—	—	146	109
Рязкскій . . .	54	39	37	19	38	25	—	—	—	—	129	83
Сапожковскій . . .	55	75	46	11	40	51	—	—	—	—	141	137
Скопинскій . . .	52	50	60	12	32	36	—	—	—	—	144	98
Спасскій . . .	57	54	44	16	36	44	—	—	—	—	137	114
Итого . . .	<b>576</b>	<b>554</b>	<b>602</b>	<b>213</b>	<b>442</b>	<b>485</b>	<b>1</b>	—	—	—	<b>1.621</b>	<b>1.252</b>
Самарскій . . .	102	157	181	166	115	218	—	4	3	—	401	545
Бугульминскій . . .	114	150	213	203	109	219	—	8	—	—	436	585
Бугурусланскій . . .	184	252	272	293	248	433	—	2	—	—	704	980
Бузулукскій . . .	150	179	214	185	189	265	—	3	—	—	553	632
Николаевскій . . .	127	149	178	97	145	257	1	—	1	2	452	505
Новоузенскій . . .	91	94	115	58	57	55	—	—	—	—	263	207
Ставропольскій . . .	158	205	215	229	135	245	1	2	—	—	509	681
Итого . . .	<b>926</b>	<b>1.186</b>	<b>1.388</b>	<b>1.236</b>	<b>998</b>	<b>1.692</b>	<b>2</b>	<b>19</b>	<b>4</b>	<b>2</b>	<b>3.318</b>	<b>4.135</b>
34. Самарская. С.-Петербургск. Гдовскій . . .	158	190	80	24	32	134	—	1	—	—	270	349
Лужскій . . .	24	73	64	30	37	66	—	5	—	—	125	174
Новоладожскій . . .	20	41	34	19	33	52	—	—	—	—	87	112
Петергофскій . . .	24	36	26	18	18	28	—	—	—	—	68	82
Царскосельскій . . .	37	30	29	20	11	53	—	—	—	—	77	103
Шлиссельбург. Ямбургскій . . .	40	38	30	23	17	50	—	—	—	—	87	111
Итого . . .	18	25	12	7	6	20	—	—	—	—	36	52
Итого . . .	16	29	10	10	25	23	1	—	—	—	52	62
Итого . . .	<b>337</b>	<b>462</b>	<b>285</b>	<b>151</b>	<b>179</b>	<b>426</b>	<b>1</b>	<b>6</b>	—	—	<b>802</b>	<b>1.045</b>



## V. Семейное состояніе слѣпыхъ. — V. Etat civil des aveugles.

Губерніи и уѣзды. Gouvernements et districts.	Холостые.		Женатые.		Вдовы.		Разведенные.		Неизвѣстные.		Итого.		
	Non mariés.		Mariés.		Veufs.		Divorcés.		Inconnus.		Total.		
	м. м.	ж. ф.	м. м.	ж. ф.	м. м.	ж. ф.	м. м.	ж. ф.	м. м.	ж. ф.	м. м.	ж. ф.	
1	2	3	4	5	6	7	8	9	10	11	12	13	
38. Саратовская.	Саратовскій . . .	113	98	118	66	96	135	—	—	—	—	327	299
	Аткарскій . . .	103	102	98	52	99	114	—	—	—	—	300	268
	Балашовскій . . .	83	88	122	38	97	127	—	—	—	—	302	253
	Вольскій . . .	67	87	91	62	100	144	—	1	—	—	258	294
	Камышинскій . . .	89	83	83	49	51	83	—	—	—	—	223	215
	Кузнецкій . . .	100	105	115	116	75	155	1	4	1	—	292	380
	Петровскій . . .	108	155	135	123	113	178	—	1	—	—	356	457
	Сердобскій . . .	91	92	121	48	90	111	—	—	—	—	302	251
	Хвалынский . . .	96	139	165	191	98	316	—	3	—	—	359	649
Царицынскій . . .	37	26	41	14	23	37	—	—	—	—	101	77	
Итого . . .	<b>887</b>	<b>975</b>	<b>1.089</b>	<b>759</b>	<b>842</b>	<b>1.400</b>	<b>1</b>	<b>9</b>	<b>1</b>	<b>—</b>	<b>2.820</b>	<b>3.143</b>	
39. Симбирская.	Симбирскій . . .	97	119	165	127	90	168	—	—	—	—	352	414
	Алатырскій . . .	67	92	68	59	66	74	—	—	—	—	201	225
	Ардатовскій . . .	82	127	54	101	80	120	—	—	1	1	217	349
	Буинскій . . .	135	164	222	264	132	271	—	2	—	—	489	701
	Корсунскій . . .	113	126	101	96	99	135	—	—	—	—	313	357
	Курмышскій . . .	53	104	87	108	68	102	—	—	—	—	208	314
	Сенгилеевскій . . .	68	113	113	107	84	169	—	—	—	—	265	389
	Сызранскій . . .	79	125	134	93	141	206	—	1	1	—	355	425
	Итого . . .	<b>694</b>	<b>970</b>	<b>944</b>	<b>955</b>	<b>760</b>	<b>1.245</b>	<b>—</b>	<b>3</b>	<b>2</b>	<b>1</b>	<b>2.400</b>	<b>3.174</b>
40. Смоленская.	Смоленскій . . .	32	78	57	41	38	88	—	—	—	—	127	207
	Бѣльскій . . .	43	74	112	50	73	129	1	1	—	—	229	254
	Вяземскій . . .	32	44	32	22	55	54	—	—	—	—	119	120
	Гжатскій . . .	35	39	68	23	49	59	—	—	—	—	152	121
	Дорогобужскій . . .	20	27	40	27	40	53	—	1	—	—	100	108
	Духовщинскій . . .	24	59	69	47	56	97	—	—	—	—	149	203
	Ельнинскій . . .	47	73	81	52	64	90	—	1	—	—	192	216
	Краснинскій . . .	43	81	81	71	44	118	—	—	—	—	168	270
	Порѣчскій . . .	28	47	81	40	52	113	—	—	—	—	161	200
	Рославльскій . . .	70	113	106	64	61	107	—	1	—	—	237	285
	Сычевскій . . .	41	53	73	22	60	60	—	—	—	—	174	135
Юхновскій . . .	41	66	68	17	84	87	1	1	—	—	194	171	
Итого . . .	<b>456</b>	<b>754</b>	<b>868</b>	<b>476</b>	<b>676</b>	<b>1.055</b>	<b>2</b>	<b>5</b>	<b>—</b>	<b>—</b>	<b>2.002</b>	<b>2.290</b>	
41. Таврическая.	Симферопольск. . .	46	20	64	8	19	45	—	1	—	—	129	74
	Бердянскій . . .	44	38	87	51	28	54	—	1	—	—	159	144
	Днѣпровскій . . .	25	24	56	26	30	35	—	—	—	—	111	85
	Евпаторійскій . . .	13	8	25	—	9	3	1	—	—	—	48	11
	Мелитопольскій . . .	53	51	88	37	35	56	—	1	—	—	176	145
	Перекопскій . . .	8	5	16	5	1	15	—	1	—	—	25	26
	Ялтинскій . . .	12	10	24	9	2	14	—	1	—	—	38	34
	Феодосійскій . . .	27	13	35	12	15	28	—	—	—	—	77	53
Итого . . .	<b>228</b>	<b>169</b>	<b>395</b>	<b>148</b>	<b>139</b>	<b>250</b>	<b>1</b>	<b>5</b>	<b>—</b>	<b>—</b>	<b>763</b>	<b>572</b>	
42. Тамбовская.	Тамбовскій . . .	143	103	96	50	108	118	2	—	—	—	349	271
	Борисоглѣбскій . . .	65	75	97	34	68	69	—	—	—	—	230	178
	Елатомскій . . .	43	48	62	24	50	58	—	2	—	—	155	132
	Кирсановскій . . .	99	79	97	37	90	79	1	—	—	—	287	195
	Козловскій . . .	85	65	91	22	77	60	—	—	1	—	254	147
	Лебедянский . . .	53	60	58	27	32	30	—	—	—	—	143	117
	Липецкій . . .	44	39	56	14	39	32	—	2	—	—	139	87
	Моршанскій . . .	139	103	81	49	92	110	—	1	—	—	312	263
	Спасскій . . .	60	61	41	24	33	38	—	—	—	—	134	123
	Темниковскій . . .	57	47	51	51	62	65	—	—	—	—	170	163
	Усманскій . . .	67	50	56	27	47	54	—	—	—	—	170	131
Шацкій . . .	52	59	45	22	55	63	—	—	—	—	152	144	
Итого . . .	<b>907</b>	<b>789</b>	<b>831</b>	<b>381</b>	<b>753</b>	<b>776</b>	<b>3</b>	<b>5</b>	<b>1</b>	<b>—</b>	<b>2.495</b>	<b>1.951</b>	



## V. Семейное состояніе слѣпыхъ. — V. Etat civil des aveugles.

Губерніи и уѣзды. Gouvernements et districts.	Холостые.		Женатые.		Вдовы.		Разведенные.		Неизвѣстные.		Итого.	
	Non mariés.		Mariés.		Veufs.		Divorcés.		Inconnus.		Total.	
	м. м.	ж. ф.	м. м.	ж. ф.	м. м.	ж. ф.	м. м.	ж. ф.	м. м.	ж. ф.	м. м.	ж. ф.
1	2	3	4	5	6	7	8	9	10	11	12	13
43. Тверская.												
Тверскій . . .	39	42	50	18	38	51	—	—	—	—	127	111
Бѣжецкій . . .	58	59	55	31	67	62	—	—	—	—	180	152
Весьегонскій . .	50	56	66	18	49	57	—	—	—	—	165	131
Вышневолоцкій .	35	63	55	29	46	59	—	—	—	—	136	151
Зубцовскій . . .	14	14	29	16	36	49	2	—	—	—	81	79
Калязинскій . . .	31	18	41	8	32	31	—	—	—	—	104	57
Кашинскій . . .	23	22	31	20	26	46	—	—	—	—	80	88
Корчевскій . . .	23	15	36	12	32	24	—	—	—	—	91	51
Новоторжскій . .	28	44	49	27	35	77	—	—	—	—	112	148
Осташковскій . .	18	26	28	20	31	53	—	—	—	—	77	99
Ржевскій . . . .	22	50	86	36	37	70	—	—	—	—	145	156
Старицкій . . . .	36	34	48	16	33	37	—	—	—	—	117	87
Итого . . . . .	<b>377</b>	<b>443</b>	<b>574</b>	<b>251</b>	<b>462</b>	<b>616</b>	<b>2</b>	—	—	—	<b>1.415</b>	<b>1.310</b>
44. Тульская.												
Тульскій . . . .	50	33	46	9	21	33	—	—	—	—	117	75
Алексинскій . . .	32	19	22	7	16	16	—	—	—	—	70	42
Богородицкій . .	54	30	54	15	27	22	—	—	—	—	135	67
Бѣлевскій . . . .	35	39	49	10	23	27	—	—	—	—	107	76
Веневскій . . . .	38	39	30	5	23	18	—	—	—	—	91	62
Епифанскій . . .	50	43	39	18	27	16	—	—	—	—	116	77
Ефремовскій . . .	53	42	60	25	37	50	—	—	—	—	150	117
Каширскій . . . .	30	16	28	8	20	22	—	—	—	—	78	46
Крапивенскій . .	40	35	34	10	18	20	—	—	—	—	92	65
Новосильскій . .	47	37	50	13	26	42	—	—	—	—	123	92
Одоевскій . . . .	40	30	26	9	15	14	—	—	—	—	81	53
Чернскій . . . . .	52	38	38	13	27	24	—	—	—	—	117	75
Итого . . . . .	<b>521</b>	<b>401</b>	<b>476</b>	<b>142</b>	<b>280</b>	<b>304</b>	—	—	—	—	<b>1.277</b>	<b>847</b>
45. Уфимская.												
Уфимскій . . . .	175	132	276	153	118	285	3	3	—	—	572	573
Белебейскій . . .	146	128	348	218	98	286	2	10	—	—	594	642
Бирскій . . . . .	187	189	346	208	178	304	6	17	—	—	717	718
Златоустскій . . .	83	88	145	113	70	127	2	—	—	—	300	328
Мензелинскій . .	175	212	269	194	108	238	3	8	2	1	557	653
Стерлитамакск. .	112	109	240	155	103	221	—	1	3	2	458	488
Итого . . . . .	<b>878</b>	<b>858</b>	<b>1.624</b>	<b>1.041</b>	<b>675</b>	<b>1.461</b>	<b>16</b>	<b>39</b>	<b>5</b>	<b>3</b>	<b>3.198</b>	<b>3.402</b>
46. Харьковская.												
Харьковскій . . .	52	48	97	18	36	26	—	—	—	—	185	92
Ахтырскій . . . .	51	56	68	19	18	19	—	—	—	—	137	94
Богодуховскій . .	53	76	92	52	21	18	—	—	—	—	166	146
Валковскій . . . .	48	49	76	19	18	17	—	—	—	—	142	85
Волчанскій . . . .	57	63	97	38	37	25	2	—	—	—	193	126
Змиевскій . . . .	71	60	120	42	44	48	2	—	—	—	237	150
Изюмскій . . . . .	82	53	115	43	42	46	2	1	—	—	241	143
Купянскій . . . .	70	64	107	57	60	58	—	1	—	—	237	180
Лебединскій . . .	82	70	69	23	27	18	2	—	—	—	180	111
Старобѣльскій . .	84	91	197	85	60	72	—	2	—	—	341	250
Сумскій . . . . .	95	84	101	39	22	34	—	—	—	—	218	157
Итого . . . . .	<b>745</b>	<b>714</b>	<b>1.139</b>	<b>435</b>	<b>385</b>	<b>381</b>	<b>8</b>	<b>4</b>	—	—	<b>2.277</b>	<b>1.534</b>
47. Херсонская.												
Херсонскій . . . .	99	73	181	89	65	141	—	1	—	—	345	304
Александрійск. . .	107	124	138	59	60	77	—	1	—	—	305	261
Ананьевскій . . .	63	61	83	47	33	75	1	1	—	—	180	184
Елизаветградск. .	193	171	182	90	78	118	1	—	—	—	454	379
Одесскій . . . . .	66	70	112	38	50	99	—	3	—	—	228	210
Тираспольскій . .	46	46	58	22	34	51	—	2	—	—	138	121
Итого . . . . .	<b>574</b>	<b>545</b>	<b>754</b>	<b>345</b>	<b>320</b>	<b>561</b>	<b>2</b>	<b>8</b>	—	—	<b>1.650</b>	<b>1.459</b>
48. Чернигов.												
Черниговскій . . .	43	68	69	43	26	34	—	—	—	—	138	145
Борзненскій . . .	65	41	34	15	16	12	—	—	—	—	115	68
Глуховскій . . . .	62	52	32	4	15	11	—	—	—	—	109	67
Городянский . . . .	47	47	80	26	19	47	1	—	5	4	152	124
Козелецкій . . . .	62	46	44	26	12	10	—	—	—	—	118	82
Конотопскій . . .	70	50	50	15	10	16	—	—	1	—	131	81



## V. Семейное состояніе слѣпыхъ. — V. Etat civil des aveugles.

Губерніи и уѣзды. Gouvernements et districts.	Холостые.		Женатые.		Вдовы.		Разведенные.		Неизвѣстные.		Итого.		
	Non mariés.		Mariés.		Veufs.		Divorcés.		Inconnus.		Total.		
	м. м.	ж. ф.	м. м.	ж. ф.	м. м.	ж. ф.	м. м.	ж. ф.	м. м.	ж. ф.	м. м.	ж. ф.	
1	2	3	4	5	6	7	8	9	10	11	12	13	
48. Черниговская.	Кролевецкій . . .	94	82	60	18	14	19	—	—	—	—	168	119
	Мглинскій . . .	50	84	140	70	29	57	1	1	—	—	220	212
	Новгор.-Сѣверс.	55	76	93	18	27	30	2	—	—	—	177	124
	Новозыбковскій . . .	59	92	127	60	23	65	—	—	—	—	209	217
	Нѣжинскій . . .	35	28	53	17	14	18	—	—	—	—	102	63
	Остерскій . . .	32	49	40	18	8	12	—	1	—	—	80	80
	Сосницкій . . .	43	56	93	41	17	24	—	1	—	—	153	122
	Стародубскій . . .	46	77	95	43	2	39	—	—	—	—	169	159
	Суражскій . . .	47	127	145	125	39	120	2	—	—	3	233	375
	Итого . . .	810	975	1.155	539	297	514	6	3	6	7	2.274	2.038
49. Эстляндск.	Ревельскій . . .	43	90	66	51	25	92	—	1	—	—	134	234
	Гапсальскій . . .	20	49	36	23	23	62	—	—	—	—	79	134
	Везенбергскій . . .	27	44	46	28	21	82	—	—	—	—	94	154
	Вейсенштейнск.	11	23	30	18	13	53	1	—	—	—	55	94
	Итого . . .	101	206	178	120	82	289	1	1	—	—	362	616
50. Ярославская.	Ярославскій . . .	54	59	70	28	43	55	—	—	—	—	167	142
	Даниловскій . . .	17	42	33	16	27	43	—	—	—	—	77	101
	Любимскій . . .	18	31	39	18	35	46	—	—	—	—	92	95
	Моложскій . . .	19	49	21	9	16	31	—	—	—	—	56	89
	Мышкинскій . . .	21	26	25	24	29	26	—	—	—	—	75	76
	Посехонскій . . .	37	52	57	18	46	56	—	—	—	—	140	126
	Р.-Борисоглѣб.	14	46	29	14	22	40	—	—	—	—	65	100
	Ростовскій . . .	31	38	49	19	46	52	—	—	—	—	126	109
	Рыбинскій . . .	30	26	28	18	33	56	—	—	—	—	91	100
	Угличскій . . .	23	25	35	6	17	30	1	—	—	—	76	61
Итого . . .	264	394	386	170	314	435	1	—	—	—	965	999	
Привислянскія губерніи.													
51. Варшавская.	Варшавскій . . .	73	59	110	43	24	87	1	4	—	—	208	193
	Блонскій . . .	2	14	21	3	1	4	—	—	—	—	24	21
	Влоцлавскій . . .	6	14	21	3	3	8	—	—	—	—	30	25
	Гостынинскій . . .	7	8	17	1	4	7	—	—	—	—	28	16
	Гроецкій . . .	5	5	11	2	—	2	—	1	—	—	16	10
	Кутновскій . . .	3	6	14	8	1	12	1	—	—	—	19	26
	Ловичскій . . .	3	1	4	—	2	4	—	—	—	—	9	5
	Нешавскій . . .	3	4	13	4	2	7	—	—	—	—	18	15
	Ново-Минскій . . .	8	5	10	3	1	9	1	—	—	—	20	17
	Радиминскій . . .	2	1	5	1	1	2	—	—	—	—	8	4
	Скерневицкій . . .	2	4	7	4	—	1	—	—	—	—	9	9
	Сохачевскій . . .	8	12	16	8	4	11	—	—	—	—	28	31
	Итого . . .	122	133	249	80	43	154	3	5	—	—	417	372
52. Калишская.	Калишскій . . .	11	17	21	9	3	10	—	—	—	—	35	36
	Велюнскій . . .	12	27	36	22	3	17	—	—	—	—	51	66
	Кольскій . . .	10	17	17	9	4	23	—	1	—	—	31	50
	Конинскій . . .	10	4	13	6	1	4	—	—	—	—	24	14
	Ленчицкій . . .	9	11	22	13	4	15	—	1	—	—	35	40
	Слупецкій . . .	10	13	9	7	2	7	—	—	—	—	21	27
	Сѣрадзскій . . .	11	25	20	9	5	12	—	—	—	—	36	46
	Турекскій . . .	6	15	23	8	5	11	1	—	—	—	35	34
Итого . . .	79	129	161	83	27	99	1	2	—	—	268	313	
53. Кѣлецкая.	Кѣлецкій . . .	25	28	35	11	9	24	—	—	—	—	69	63
	Андреевскій . . .	10	13	15	6	5	11	—	—	—	—	30	30
	Влощовскій . . .	7	17	13	5	2	7	—	—	—	—	22	29
	Мѣховскій . . .	21	15	24	5	3	5	—	—	—	—	48	25
	Олькушскій . . .	17	20	6	22	16	6	—	1	—	—	39	49
	Пинчовскій . . .	30	44	18	23	13	23	2	—	—	—	63	90
	Стопницкій . . .	22	20	40	10	2	15	—	—	—	—	64	45
Итого . . .	132	157	151	82	50	91	2	1	—	—	335	331	



## V. Семейное состояніе слѣпыхъ. — V. Etat civil des aveugles.

Губерніи и уѣзды. Gouvernements et districts.	Холостые.		Женатые.		Вдовы.		Разведенные.		Неизвѣстные.		Итого.	
	Non mariés.		Mariés.		Veufs.		Divorcés.		Inconnus.		Total.	
	м. м.	ж. ф.	м. м.	ж. ф.	м. м.	ж. ф.	м. м.	ж. ф.	м. м.	ж. ф.	м. м.	ж. ф.
1	2	3	4	5	6	7	8	9	10	11	12	13
54. Ломжинская. Ломжинскій . . Кольненскій . . Мазовецкій . . Маковскій . . Островскій . . Остроленскій . Пултускій . . Щучинскій . . Итого . .	4	7	20	6	3	13	—	1	—	—	27	27
	9	6	7	5	3	1	—	—	—	—	19	12
	1	2	3	2	1	1	—	—	—	—	5	5
	3	1	11	—	—	—	—	—	—	—	14	1
	8	7	10	11	3	11	1	—	—	—	22	29
	8	17	13	4	2	10	—	1	—	—	23	32
	5	6	10	6	3	9	—	—	—	—	18	21
	1	2	7	4	3	5	—	—	—	—	11	11
<b>39</b>	<b>48</b>	<b>81</b>	<b>38</b>	<b>18</b>	<b>50</b>	<b>1</b>	<b>2</b>	—	—	—	<b>139</b>	<b>138</b>
55. Люблинская. Люблинскій . . Бѣлгорайскій . Грубешовскій . Замостскій . . Красноставскій Любартовскій . Новоалександр. Томашовскій . Холмскій . . . Яновскій . . . Итого . .	11	19	29	9	6	12	1	2	—	—	47	42
	23	9	18	4	8	6	—	—	—	—	49	19
	16	15	21	13	5	11	—	—	—	—	42	39
	11	16	22	11	4	13	—	—	—	—	37	40
	17	14	15	5	3	4	1	—	—	—	36	23
	12	8	17	5	7	11	—	2	—	—	36	26
	6	10	18	8	1	9	—	1	—	—	25	28
	23	22	16	8	7	12	—	—	—	—	46	42
	17	18	22	3	7	20	—	—	—	—	46	46
19	13	25	10	—	5	—	—	—	—	44	28	
<b>155</b>	<b>144</b>	<b>203</b>	<b>81</b>	<b>48</b>	<b>103</b>	<b>2</b>	<b>5</b>	—	—	—	<b>408</b>	<b>333</b>
56. Петроковская. Петроковскій . Бендинскій . . Брезинскій . . Ласкій . . . . Лодзинскій . . Новорадомскій Равскій . . . . Ченстоховскій. Итого . .	7	15	28	13	3	14	—	—	—	—	38	42
	10	10	20	13	3	8	—	—	—	—	33	31
	4	8	16	9	3	13	—	—	—	—	23	30
	5	14	23	5	3	10	—	—	—	—	31	29
	18	21	37	14	4	25	—	1	—	—	59	61
	11	21	23	8	1	14	—	—	—	—	35	43
	5	6	7	2	7	7	1	2	—	—	20	17
	3	6	36	7	3	10	—	—	—	—	42	23
	<b>63</b>	<b>101</b>	<b>190</b>	<b>71</b>	<b>27</b>	<b>101</b>	<b>1</b>	<b>3</b>	—	—	—	<b>281</b>
57. Плоцкая. Плоцкій . . . . Липновскій . . Млавскій . . . Плонскій . . . . Праснышскій . Рыпинскій . . Серпецкій . . . Цѣххановскій . Итого . .	7	11	19	6	9	22	—	1	—	—	38	40
	19	16	18	12	5	14	—	—	—	—	42	42
	6	7	11	4	2	12	—	—	—	—	19	23
	13	10	15	3	3	9	—	—	—	—	31	22
	2	5	13	5	—	10	—	—	—	—	15	20
	7	11	22	6	5	11	—	—	—	1	34	29
	3	5	20	5	1	10	—	—	—	—	24	20
	5	10	14	4	1	3	—	—	—	—	20	17
<b>62</b>	<b>75</b>	<b>132</b>	<b>45</b>	<b>26</b>	<b>91</b>	—	<b>1</b>	—	—	<b>1</b>	<b>220</b>	<b>213</b>
58. Радомская. Радомскій . . . Илжецкій . . . Козеницкій . . Ковскій . . . . Опатовскій . . Опоченскій . . Сандомірскій . Итого . .	7	19	40	13	2	16	—	—	—	—	49	48
	6	9	13	4	3	14	—	—	—	—	22	27
	10	9	22	11	5	14	—	—	—	—	37	34
	4	17	19	6	4	14	—	2	—	—	27	39
	9	16	24	6	4	7	—	—	—	1	37	30
	13	15	27	11	2	21	—	—	—	—	42	47
	15	18	17	8	2	9	1	—	—	—	35	35
<b>64</b>	<b>103</b>	<b>162</b>	<b>59</b>	<b>22</b>	<b>95</b>	<b>1</b>	<b>2</b>	—	—	<b>1</b>	<b>249</b>	<b>260</b>
59. Сувалкская. Сувалкскій . . Августовскій . Владиславовскій Волковышскій. Кальварійскій . Маріампольскій Сейненскій . . Итого . .	18	21	19	11	8	15	—	—	—	—	45	47
	7	11	7	11	4	14	—	—	—	—	18	36
	1	2	14	11	—	12	—	1	—	—	15	26
	5	11	26	10	7	21	—	1	—	—	38	43
	5	6	27	6	3	15	—	—	—	—	35	27
	5	8	26	12	5	13	—	—	—	—	36	33
	7	20	14	7	6	16	1	—	—	—	23	43
<b>48</b>	<b>79</b>	<b>133</b>	<b>68</b>	<b>33</b>	<b>106</b>	<b>1</b>	<b>2</b>	—	—	—	<b>215</b>	<b>255</b>



## V. Семейное состояніе слѣпыхъ.—V. Etat civil des aveugles.

Губерніи и уѣзды. Gouvernements et districts.	Холостые.		Женатые.		Вдовы.		Разведенные.		Неизвестные.		Итого.		
	Non mariés.		Mariés.		Veufs.		Divorcés.		Inconnus.		Total.		
	м. м.	ж. ф.	м. м.	ж. ф.	м. м.	ж. ф.	м. м.	ж. ф.	м. м.	ж. ф.	м. м.	ж. ф.	
1	2	3	4	5	6	7	8	9	10	11	12	13	
60. Стѣдлецкая.	Стѣдлецкій . . .	4	4	9	3	2	3	2	—	—	—	17	10
	Бѣльскій . . .	5	2	10	3	3	3	—	—	—	1	18	9
	Венгровскій . . .	4	5	9	4	2	5	—	—	—	—	15	14
	Влодавскій . . .	10	9	10	4	4	5	—	1	—	—	24	19
	Гарволинскій . . .	5	5	15	9	4	10	—	—	—	—	24	24
	Константинов.	9	11	5	1	4	3	—	—	1	—	19	15
	Луковскій . . .	1	10	19	2	1	5	—	—	—	—	21	17
	Радинскій . . .	10	15	18	4	3	8	—	—	—	—	31	27
	Соколовскій . . .	3	1	6	7	5	4	—	—	—	—	14	12
Итого . . .	<b>51</b>	<b>62</b>	<b>101</b>	<b>37</b>	<b>28</b>	<b>46</b>	<b>2</b>	<b>1</b>	<b>1</b>	<b>1</b>	<b>183</b>	<b>147</b>	
Кавказскій край.													
61. Банинская.	Бакинскій . . .	28	11	52	10	4	9	—	—	—	—	84	30
	Геокчайскій . . .	30	31	23	8	8	25	—	—	—	—	61	64
	Джевадскій . . .	38	19	18	10	1	30	—	1	—	—	57	60
	Кубинскій . . .	59	39	51	10	10	33	—	—	—	—	120	82
	Ленкоранскій . . .	12	13	5	4	1	4	—	—	—	—	18	21
	Шемахинскій . . .	24	32	28	4	4	29	—	—	—	—	56	65
	Итого . . .	<b>191</b>	<b>145</b>	<b>177</b>	<b>46</b>	<b>28</b>	<b>130</b>	—	<b>1</b>	—	—	<b>396</b>	<b>322</b>
62. Дагестанская обл.	Темиръ-х.-шур.	47	45	60	16	14	50	2	3	—	—	123	114
	Аварскій . . .	18	15	49	18	16	52	—	—	—	—	83	85
	Андійскій . . .	30	22	23	8	10	39	1	4	—	—	64	73
	Гунибскій . . .	14	36	66	94	—	2	—	—	—	—	80	132
	Даргинскій . . .	54	57	47	22	7	61	—	2	—	—	108	142
	Казигумухскій.	22	44	48	29	6	34	2	3	—	—	78	110
	Кайт. Табасар.	35	34	34	5	4	24	—	3	—	—	73	66
	Кюринскій . . .	25	45	37	9	7	28	—	1	—	—	69	83
	Самурскій . . .	9	18	21	3	8	15	—	—	—	—	38	36
	Итого . . .	<b>254</b>	<b>316</b>	<b>385</b>	<b>204</b>	<b>72</b>	<b>305</b>	<b>5</b>	<b>16</b>	—	—	<b>716</b>	<b>841</b>
63. Елисаветпольская.	Елисаветпольск.	18	11	20	1	9	20	2	—	—	—	49	32
	Арешскій . . .	19	17	11	7	5	18	—	—	—	—	35	42
	Джебраильскій.	22	16	19	3	4	16	2	3	—	—	47	38
	Джеванширскій.	25	18	18	2	19	17	—	1	—	—	62	38
	Зангезурскій . . .	36	60	65	15	20	38	1	—	—	—	122	113
	Казахскій . . .	9	9	13	—	2	11	—	—	—	—	24	20
	Нухинскій . . .	20	15	30	4	5	10	—	2	—	—	55	31
	Шушинскій . . .	23	11	28	7	2	13	—	—	—	—	53	31
Итого . . .	<b>172</b>	<b>157</b>	<b>204</b>	<b>39</b>	<b>66</b>	<b>143</b>	<b>5</b>	<b>6</b>	—	—	<b>447</b>	<b>345</b>	
64. Закатальскій округъ . . .	<b>30</b>	<b>20</b>	<b>12</b>	<b>6</b>	<b>11</b>	<b>22</b>	—	—	—	—	<b>53</b>	<b>48</b>	
65. Карская обл.	Карскій окр. . .	28	25	22	7	10	21	1	—	—	—	61	53
	Ардаганскій . . .	7	12	10	2	5	8	—	—	—	—	22	22
	Кагызманскій . . .	18	9	18	5	6	10	—	1	—	—	42	25
	Ольтинскій . . .	8	14	9	4	3	14	—	2	—	—	20	34
	Итого . . .	<b>61</b>	<b>60</b>	<b>59</b>	<b>18</b>	<b>24</b>	<b>53</b>	<b>1</b>	<b>3</b>	—	—	<b>145</b>	<b>134</b>
66. Кубанская обл.	Екатеринодар.	48	52	81	28	48	67	—	—	—	—	177	147
	Баталпашинск.	64	67	67	26	20	64	1	2	—	—	152	159
	Ейскій . . . . .	16	26	60	15	12	12	—	—	—	—	88	53
	Закубанскій . . .	19	12	21	5	6	5	—	—	—	—	46	22
	Кавказскій . . .	44	41	69	25	31	39	—	—	—	—	144	105
	Майкопскій . . .	47	45	60	16	29	52	—	—	—	—	136	113
	Темрюкскій . . .	10	10	25	12	12	15	—	—	—	—	47	37
Итого . . .	<b>248</b>	<b>253</b>	<b>383</b>	<b>127</b>	<b>158</b>	<b>254</b>	<b>1</b>	<b>2</b>	—	—	<b>790</b>	<b>636</b>	



## V. Семейное состояніе слѣпыхъ. — V. Etat civil des aveugles.

Губерніи и уѣзды. Gouvernements et districts.	Холостые.		Женатые.		Вдовы.		Разведенные.		Неизвѣстные.		Итого.	
	Non mariés.		Mariés.		Veufs.		Divorcés.		Inconnus.		Total.	
	м. м.	ж. ф.	м. м.	ж. ф.	м. м.	ж. ф.	м. м.	ж. ф.	м. м.	ж. ф.	м. м.	ж. ф.
1	2	3	4	5	6	7	8	9	10	11	12	13
67. Кутаисская.												
Кутаисскій . . .	32	12	29	33	34	43	—	—	—	—	95	88
Зугдидскій . . .	8	4	18	10	12	26	—	—	—	—	38	40
Лечхумскій . . .	4	2	5	12	13	31	—	—	—	—	22	45
Озургетскій . . .	9	2	16	2	10	15	—	1	—	—	35	20
Рачинскій . . .	9	14	36	18	17	64	—	—	—	—	62	96
Сенакскій . . .	7	10	13	4	10	14	—	—	—	—	30	28
Шаропанскій . . .	13	9	27	49	24	51	1	—	—	—	65	109
Артвинскій окр.	13	15	31	7	8	28	—	—	—	—	52	50
Батумскій . . .	3	3	7	3	2	4	—	—	—	—	12	10
Сухумскій . . .	4	1	17	6	6	10	—	—	—	—	27	17
Итого . . .	102	72	199	144	136	286	1	1	—	—	438	503
68. Ставропольская.												
Ставропольскій.	28	33	50	20	26	18	—	—	—	—	104	71
Александровск.	40	38	52	31	20	20	—	—	—	—	112	89
Медвѣжинскій . . .	29	41	90	37	23	37	—	—	—	—	142	115
Новогригорьев.	43	61	68	25	22	35	—	—	—	—	133	121
Кочующ. народ.	24	14	27	10	12	34	—	—	—	—	63	58
Итого . . .	164	187	287	123	103	144	—	—	—	—	554	454
69. Терская обл.												
Владикавк. окр.	53	62	106	36	43	105	—	—	—	—	202	203
Аргунскій . . .	8	10	21	15	12	33	1	4	—	—	42	62
Веденскій . . .	4	10	12	4	2	30	1	—	—	—	19	44
Грозненскій . . .	61	71	53	23	19	62	—	—	—	—	133	156
Кизлярскій . . .	8	6	13	7	10	12	—	1	—	—	31	26
Нальчикскій . . .	68	67	70	30	21	54	—	2	—	—	159	153
Пятигорскій . . .	12	9	13	2	7	5	—	—	—	—	32	16
Хасавъ-Юртов.	36	26	34	8	11	35	—	—	—	—	81	69
Итого . . .	250	261	322	125	125	336	2	7	—	—	699	729
70. Тифлисская.												
Тифлискій . . .	30	21	44	7	14	29	—	—	—	—	98	57
Ахалкалакскій.	34	34	37	8	20	28	1	—	—	—	92	70
Ахалцихскій . . .	7	3	14	3	1	9	—	—	—	—	22	15
Борчалинскій . . .	31	25	28	6	11	17	—	1	—	—	70	49
Горійскій . . .	11	9	29	3	9	21	—	—	—	—	49	33
Душетскій . . .	7	7	26	2	11	26	—	—	—	—	44	35
Сигнахскій . . .	43	36	49	8	23	91	—	1	—	—	115	136
Телавскій . . .	15	18	18	6	9	34	1	—	—	—	43	58
Тіонетскій . . .	—	1	3	1	2	7	—	—	—	—	5	9
Итого . . .	178	154	258	44	100	262	2	2	—	—	538	462
71. Черномор- скій округъ.	1	—	1	1	1	—	—	—	—	—	3	1
72. Эриванская.												
Эриванскій . . .	30	20	32	4	19	13	—	—	—	—	81	37
Александроп. . .	46	66	130	44	40	60	—	—	—	—	216	170
Нахичеванскій.	32	32	49	12	11	24	—	—	—	—	92	68
Новобаязетск. . .	20	36	57	25	23	66	—	2	—	—	100	129
Сурмалинскій . . .	26	25	43	20	18	35	—	—	—	—	87	80
Шар.-Даралаг.	23	19	37	6	12	25	—	—	—	—	72	50
Эчмиадзинскій . . .	68	53	59	32	46	80	—	—	—	—	173	165
Итого . . .	245	251	407	143	169	303	—	2	—	—	821	699
Всего въ Ев- ропейской Рос- сѣи съ Привл- слянскими гу- берніями и Кав- казомъ . . . . .	30.452	35.955	41.549	23.164	21.872	36.350	134	292	49	55	94.056	95.816



























## VI. Занятія до слѣпоты. VI. Professions des aveugles avant la cécité.

Губерніи и уѣзды. Gouvernements et districts.	I.		II.		III.		IV.		V.		VI.		VII.		VIII.		IX.		X.		XI.		XII.		XIII.		XIV.		Итого. Total.	
	Хлѣбопаш. и крестьянск. хозяйство. Laboueurs et cultivateurs de terre.	Рыболовныя и лѣсные про- мыслы. Pêcheurs et bucheons.	Кустари и ре- месленники. Industriels et artisans.	Фабричные. Ouvriers de fabriques.	Чернора- бочіе. Ouvriers aux gros ouvrages.	Прислуга. Serviteurs.	Свободныя занятія. Professions libres.	Торговля. Commerce.	Военная служба. Service mili- taire.	Гражданская служба. Service civil.	Духовныя и церковно-слу- жители. Serviteurs d'église et de temples.	Исключитель- ныя занятія. Professions exceptionnel- les.	Неопредѣлен- ныя. Professions indéfinies.	Безъ занятій. Sans profes- sions.	м. п.	ж. ф.	м. п.	ж. ф.	м. п.	ж. ф.	м. п.	ж. ф.	м. п.	ж. ф.	м. п.	ж. ф.	м. п.	ж. ф.	м. п.	ж. ф.
	1	2	3	4	5	6	7	8	9	10	11	12	13	14	15	16	17	18	19	20	21	22	23	24	25	26	27	28	29	30
32. Подольск.	49	41	—	—	12	—	1	—	7	7	—	3	1	—	2	6	7	—	1	—	1	—	—	—	—	95	63	177	120	
Ольгопольскій . . .	75	74	—	—	6	1	—	—	4	3	—	—	1	—	4	6	7	—	—	—	—	—	—	—	—	79	47	183	132	
Проскурровскій . . .	71	59	—	—	12	—	—	—	5	10	2	2	4	—	3	3	5	—	—	—	—	—	—	—	—	125	97	229	171	
Ушицкій . . .	55	62	—	—	8	—	—	—	5	13	2	1	—	—	3	2	7	—	—	—	—	—	—	—	—	69	55	152	133	
Ямпольскій . . .	61	57	—	—	10	1	—	—	6	—	1	—	—	—	3	2	7	—	—	—	—	—	—	—	—	107	82	202	144	
Итого . . .	691	692	—	—	115	10	2	1	59	67	18	18	28	4	6	43	71	—	3	—	6	—	1	—	—	1.417	941	2.455	1.776	
33. Полтавская.	59	53	1	—	6	1	—	—	8	7	4	8	—	—	35	43	—	—	7	—	—	—	—	—	—	87	73	173	144	
Полтавскій . . .	59	53	1	—	6	1	—	—	8	7	4	8	—	—	35	43	—	—	7	—	—	—	—	—	—	87	73	173	144	
Гадячскій . . .	39	28	—	—	—	4	—	—	2	5	1	—	—	—	—	—	1	—	—	—	—	—	—	—	—	99	68	142	105	
Зеньковскій . . .	19	19	—	—	10	13	—	—	20	18	3	1	2	—	1	1	4	—	1	—	—	—	—	—	—	113	55	176	113	
Золотоношскій . . .	54	40	—	—	6	10	—	—	15	10	—	—	—	—	—	1	6	—	—	—	—	—	—	—	3	6	140	95	224	162
Кобелякскій . . .	47	49	—	—	9	1	—	—	3	2	3	2	1	—	—	1	1	—	—	—	—	—	—	—	—	89	46	153	100	
Константиногр. Кременчугскій . . .	97	81	—	—	4	7	—	—	—	—	—	—	—	—	1	1	—	—	—	—	—	—	—	—	—	123	78	227	167	
Лохвицкій . . .	54	32	—	—	9	2	—	—	5	3	—	2	1	1	6	9	1	—	—	—	—	—	1	—	—	58	51	135	100	
Лубенскій . . .	48	37	—	—	8	4	—	—	4	3	2	1	1	—	2	—	—	—	—	—	—	—	—	—	—	108	77	173	122	
Лубенскій . . .	35	24	—	—	1	—	—	—	2	7	—	—	—	—	2	—	—	—	—	—	—	—	—	—	—	62	50	102	81	
Миргородскій . . .	42	40	—	—	9	2	—	—	10	—	—	—	—	—	—	—	—	—	—	—	—	—	—	—	—	120	74	181	116	
Переяславскій . . .	33	39	—	—	6	1	—	—	2	—	1	1	3	—	—	—	1	—	—	—	—	—	—	—	—	92	82	141	123	
Пирятинскій . . .	49	39	—	—	—	2	—	—	2	—	4	2	—	—	—	—	3	—	2	—	—	—	—	—	—	98	49	159	94	
Прилуцкій . . .	42	38	—	—	4	1	—	—	3	2	—	1	1	—	—	5	6	—	—	—	—	—	—	—	—	136	95	193	142	
Роменскій . . .	38	19	—	—	6	3	—	—	—	4	—	1	1	—	2	—	—	—	—	—	—	—	—	—	—	106	61	154	88	
Хорольскій . . .	66	51	—	—	7	1	—	—	—	1	—	—	—	—	—	—	—	—	—	—	—	—	—	—	—	113	86	188	140	
Итого . . .	722	589	1	—	85	52	—	—	76	62	18	21	11	1	2	20	24	—	10	—	7	—	—	—	8	12	1.544	1.040	2.521	1.797
34. Псковская.	130	198	2	3	3	—	1	—	4	2	3	3	—	—	14	20	24	—	10	—	—	—	—	—	—	44	51	194	257	
Псковскій . . .	130	198	2	3	3	—	1	—	4	2	3	3	—	—	14	20	24	—	10	—	—	—	—	—	—	44	51	194	257	
Великолукскій . . .	112	142	—	—	5	2	—	—	15	15	—	1	—	—	—	2	2	—	—	—	—	—	—	—	—	23	51	160	213	
Новоржевскій . . .	74	94	—	—	6	—	1	—	—	2	2	1	—	—	1	—	—	1	—	—	—	—	—	—	—	26	29	111	126	
Опочецкій . . .	118	116	—	—	10	—	—	—	6	40	2	—	1	—	2	—	—	—	—	—	—	—	—	—	—	25	53	166	209	
Островскій . . .	98	132	—	—	1	—	—	—	1	1	—	—	1	—	—	—	—	—	—	—	—	—	—	—	—	78	76	181	209	
Порховскій . . .	165	238	—	—	6	1	—	—	3	8	1	1	—	—	1	—	3	—	—	—	—	—	—	—	—	52	86	231	335	
Торопецкій . . .	94	105	—	—	5	—	2	—	4	2	1	—	—	—	—	—	2	—	—	—	—	—	—	—	—	23	30	132	139	
Холмскій . . .	51	86	—	—	3	2	—	—	1	15	—	1	1	—	—	—	—	—	—	—	—	—	—	—	—	22	32	79	136	
Итого . . .	842	1.111	2	3	39	5	4	—	34	85	9	7	3	3	5	2	10	—	1	—	10	—	1	—	—	293	408	1.254	1.624	
35. Рязанская.	37	45	1	—	16	—	3	—	5	5	3	2	1	—	2	1	5	—	—	—	—	—	—	—	—	52	38	126	94	
Рязанскій . . .	37	45	1	—	16	—	3	—	5	5	3	2	1	—	2	1	5	—	—	—	—	—	—	—	—	52	38	126	94	
Данковскій . . .	42	40	—	—	3	—	—	—	—	—	2	1	—	—	1	—	3	—	—	—	—	—	—	—	—	44	34	95	75	
Егорьевскій . . .	121	77	—	—	2	—	3	—	—	—	—	1	—	—	3	—	—	—	—	—	—	—	—	—	—	70	55	199	137	
Зарайскій . . .	36	36	1	—	4	2	1	—	16	2	2	1	—	—	5	1	3	—	—	—	—	—	—	—	—	47	43	116	85	
Касимовскій . . .	65	90	2	—	34	2	—	—	3	2	4	4	2	—	2	4	3	—	—	—	—	—	—	—	—	53	57	169	159	
Михайловскій . . .	40	35	—	—	5	—	2	—	9	8	2	—	1	—	5	—	3	—	—	—	—	—	—	—	—	45	45	118	88	
Пронскій . . .	51	20	—	—	3	—	—	—	—	4	1	1	—	—	—	—	—	—	—	—	—	—	—	—	—	50	48	106	73	
Раменбургскій . . .	58	35	—	—	5	2	—	—	—	4	1	1	—	—	4	—	4	—	—	—	—	—	—	—	—	69	51	146	109	
Рязскій . . .	48	40	—	—	5	2	—	—	2	16	1	2	1	3	4	—	3	—	—	—	—	—	—	—	—	62	39	129	83	
Сапожковскій . . .	56	46	—	—	5	—	—	—	2	6	1	1	—	—	1	—	2	—	—	—	—	—	—	—	—	73	84	141	137	
Скопинскій . . .	63	46	—	—	3	—	—	—	2	4	1	—	—	—	1	—	1	—	—	—	—	—	—	—	—	72	47	144	98	
Спасскій . . .	47	45	2	—	9	2	2	1	15	6	—	—	1	—	2	1	1	—	—	—	—	—	—	—	—	5	57	54	137	114
Итого . . .	664	555	6	—	94	10	12	4	55	53	20	13	7	4	30	8	28	—	2	—	6	—	—	—	3	10	694	595	1.621	1.252
36. Самарская.	234	320	1	—	16	7	—	—	19	37	2	1	3	1	7	3	8	—	2	—	—	—	—	—	—	106	176	401	545	
Самарскій . . .	234	320	1	—	16	7	—	—	19	37	2	1	3	1	7	3	8	—	2	—	—	—	—	—	—	106	176	401	545	
Бугульминскій . . .	303	402	—	—	3	—	—	—	1	24	—	1	—	—	—	1	2	—	—	—	—	—	—	—	—	126	157	436	585	
Бугурусланскій . . .	460	611	—	—	18	3	—	—	19	33	—	2	1	—	2	—	1	—	—	—	—	—	—	—	—	200	331	704	980	
Бузулукскій . . .	308	294	—	—	14	30	—	—	13	30	—	2	3	—	3	—	—	10	—	—	—	—	—	—	—	202	276	553	632	
Николаевскій . . .	252	247	—	—	10	1	—	—	22	38	3	4	5	1	1	—	3	—	—	—	—	—	—	—	—	152	189	452	505	
Новоузенскій . . .	131	98	—	—	7	—	—	—	1	5	—	—	—	—	—	—	6	—	—	—	—	—	—	—	—	118	104	263	207	
Ставропольскій . . .	292	407	—	—	10	4	—																							







## VI. Занятія до слѣпоты VI. Professions des aveugles avant la cécité.

Губерніи и уѣзды. Gouvernements et districts.	I.		II.		III.		IV.		V.		VI.		VII.		VIII.		IX.		X.		XI.		XII.		XIII.		XIV.		Итого. Total.	
	Хлѣбопаш. и крестьянск. хозяйство. Laboureurs et cultivateurs de terre.	Рыболовны и лѣсные про- мыслы. Pêcheurs et bûcherons.	Кустары и ре- месленники. Industriels et artisans.	Фабричные. Ouvriers de fabriques.	Чернора- бочие. Ouvriers aux grands ouvrages.	Прислуга. Serveurs.	Свободныя занятія. Professions libres.	Торговля. Commerce.	Военная служба. Service mili- taire.	Гражданская служба. Service civil.	Духовные и церковно-слу- жители. Serviteurs d'église et de temples.	Исключитель- ныя занятія. Professions exceptionnel- les.	Неопредѣлен- ныя. Professions indéfinies.	Безъ занятій. Sans profes- sions.	Итого. Total.															
																м. п.	ж. ф.	м. п.	ж. ф.	м. п.	ж. ф.	м. п.	ж. ф.	м. п.	ж. ф.	м. п.	ж. ф.	м. п.	ж. ф.	м. п.
43. Тверская.	50	46	2	—	9	2	—	2	5	6	2	9	—	—	1	—	—	—	—	—	1	—	—	—	—	—	56	46	127	111
Бѣжецкій . . .	119	104	—	—	3	—	—	—	3	—	—	—	—	—	—	—	—	—	—	—	—	—	—	—	—	55	48	180	152	
Весьегонскій . .	90	88	—	—	2	—	—	—	3	—	—	1	—	—	1	1	—	—	—	—	—	—	—	—	—	66	41	165	131	
Вышневолоцкій .	55	58	—	—	4	—	—	—	3	—	—	—	—	—	1	—	—	—	—	—	—	—	—	—	—	46	47	136	151	
Зубцовскій . . .	60	69	—	—	1	—	—	—	28	37	1	6	—	—	1	2	—	—	—	—	—	—	—	—	—	13	10	81	79	
Калезинскій . .	37	32	1	—	26	1	1	—	5	—	—	—	—	—	—	—	—	—	—	—	—	—	—	—	—	29	24	104	57	
Кашинскій . . .	55	69	—	—	—	—	—	—	3	—	—	—	—	—	—	—	—	—	—	—	—	—	—	—	—	23	19	80	88	
Корчевскій . . .	34	28	—	—	—	—	—	—	—	—	—	—	—	—	—	—	—	—	—	—	—	—	—	—	—	23	21	91	51	
Новоторжскій .	70	106	—	—	9	1	1	—	6	10	2	—	—	—	—	—	—	—	—	—	—	—	—	—	—	21	31	112	148	
Осташковскій .	46	71	—	—	3	—	—	—	3	—	—	—	—	—	—	—	—	—	—	—	—	—	—	—	—	23	22	77	99	
Ржевскій . . . .	81	97	—	—	12	1	1	—	2	1	—	4	—	—	—	—	—	—	—	—	—	—	—	—	—	45	53	145	156	
Старицкій . . .	61	54	—	—	8	—	—	—	5	—	—	—	—	—	—	—	—	—	—	—	—	—	—	—	—	38	31	117	87	
Итого . . . . .	758	822	3	—	103	7	8	3	65	57	9	24	1	1	13	3	6	—	—	—	4	—	—	—	—	438	393	1.415	1.310	
44. Тульская.	33	29	—	—	18	2	1	—	—	3	—	4	3	—	3	—	4	—	—	2	—	—	—	—	—	52	36	117	75	
Алексинскій . .	17	12	—	—	4	—	3	4	4	1	—	—	—	—	—	—	—	—	—	—	—	—	—	—	—	42	25	70	42	
Богородицкій .	56	31	—	—	4	—	—	—	2	1	1	—	—	—	4	—	1	—	—	—	—	—	—	—	—	64	34	135	67	
Бѣлевскій . . .	49	41	—	—	8	3	—	—	4	1	2	3	2	—	—	—	—	—	—	—	—	—	—	—	—	40	28	107	76	
Веневскій . . .	42	19	—	—	3	—	—	—	4	1	2	3	2	—	—	—	—	—	—	—	—	—	—	—	—	43	38	91	62	
Елифанскій . .	41	27	—	—	7	5	—	—	—	4	1	—	—	—	1	—	—	—	—	—	—	—	—	—	—	65	43	116	77	
Ефремовскій . .	83	55	—	—	1	10	—	—	1	—	3	1	—	—	—	—	—	—	—	—	—	—	—	—	—	58	48	150	117	
Каширскій . . .	28	18	—	—	4	—	4	—	3	3	2	—	1	—	2	—	—	—	—	—	—	—	—	—	—	34	25	78	46	
Крапивенскій .	21	19	—	—	5	—	—	—	6	8	1	1	—	—	3	—	1	—	—	—	—	—	—	—	—	55	37	92	65	
Новосильскій .	49	42	—	—	5	1	—	—	15	8	1	—	1	—	4	—	1	—	—	—	—	—	—	—	—	48	41	123	92	
Одоевскій . . .	19	18	—	—	9	1	1	—	—	1	2	2	—	—	1	—	—	—	—	—	—	—	—	—	—	47	31	81	53	
Чернскій . . . .	38	18	1	—	1	6	—	—	8	5	2	2	—	—	1	—	1	—	—	—	—	—	—	—	—	63	42	117	75	
Итого . . . . .	476	329	1	—	69	28	9	5	43	36	18	17	10	2	20	—	9	—	3	—	3	—	—	—	—	611	428	1.277	847	
45. Уфимская.	302	355	1	—	34	3	—	—	45	22	4	7	4	—	3	2	4	—	4	—	1	—	—	—	—	169	184	572	573	
Белебейскій . .	391	385	—	—	10	5	—	—	11	—	1	—	1	—	1	—	2	—	1	—	6	—	—	—	—	170	252	594	642	
Бирскій . . . . .	467	416	—	—	10	4	—	—	2	—	4	4	1	1	—	1	—	—	—	—	4	—	—	—	—	230	292	717	718	
Златоустскій .	160	145	—	—	11	14	13	—	6	3	—	1	—	—	—	—	—	—	—	—	—	—	—	—	—	108	165	300	328	
Мензелинскій .	342	404	—	—	11	2	—	—	2	9	—	2	—	—	1	—	—	—	—	—	—	—	—	—	—	198	236	557	653	
Стерлитамакск.	301	283	7	—	11	17	1	—	14	12	1	1	5	—	6	—	1	—	—	—	—	—	—	—	—	110	171	458	488	
Итого . . . . .	1.963	1.988	8	—	87	45	14	—	80	46	10	15	11	1	11	3	8	—	6	—	13	—	—	—	—	985	1.300	3.198	3.402	
46. Харьковская.	58	22	—	—	12	4	—	—	8	2	6	4	7	—	1	1	15	—	2	—	—	—	—	—	—	76	58	185	92	
Ахтырскій . . .	25	6	—	—	11	2	—	—	7	8	—	—	—	—	2	—	1	—	—	—	—	—	—	—	—	90	78	137	94	
Богодуховскій .	61	27	—	—	1	6	—	—	6	11	2	1	1	—	—	—	—	—	—	—	—	—	—	—	—	94	100	166	146	
Валковскій . . .	52	34	—	—	23	3	—	—	1	—	—	1	—	—	—	—	—	—	—	—	—	—	—	—	—	65	47	142	85	
Волчанскій . . .	92	62	—	—	—	1	—	—	—	—	—	—	—	—	—	—	—	—	—	—	—	—	—	—	—	100	63	193	126	
Змиевскій . . .	106	61	—	—	6	9	—	—	4	1	1	2	1	—	—	—	—	—	—	—	—	—	—	—	—	119	76	237	150	
Изюмскій . . . .	93	55	—	—	9	1	—	—	19	21	—	1	1	—	—	6	—	—	—	—	—	—	—	—	—	113	65	241	143	
Куляевскій . . .	109	83	—	—	4	2	—	—	—	10	—	3	1	—	—	—	—	—	—	—	—	—	—	—	—	121	81	237	180	
Лебединскій . .	48	29	—	—	6	5	—	—	3	3	1	—	1	—	—	—	—	—	—	—	—	—	—	—	—	115	74	180	111	
Старобѣльскій .	166	121	—	—	12	2	—	—	3	16	1	—	2	—	—	—	—	—	—	—	—	—	—	—	—	153	108	341	250	
Сумскій . . . . .	56	45	—	—	8	4	—	—	11	8	1	2	2	—	1	—	2	—	—	—	—	—	—	—	—	134	97	218	157	
Итого . . . . .	866	545	—	—	92	39	—	—	62	80	13	14	17	—	8	5	30	—	4	—	3	—	—	—	—	1.180	847	2.277	1.534	
47. Херсонская.	139	168	2	—	30	5	5	—	31	19	5	6	3	—	4	4	17	—	—	—	1	—	—	—	—	101	102	345	304	
Александрійск.	132	93	1	—	7	7	—	—	12	12	2	2	1	—	2	2	9	—	—	—	1	—	—	—	—	138	145	305	261	
Ананьевскій . .	87	96	—	—	3	3	1	—	5	14	1	4	—	—	—	2	11	—	—	—	—	—	—	—	—	71	65	180	184	
Елизаветградск.																														



















## VII. Причины слѣпоты. — VII. Causes de cécité.

Губерніи и уѣзды. Gouvernements et districts.	I.		II.		III.		IV.		V.		VI.		VII.		Итого.	
	Врожденная слѣпоты.		Поврежденія глазъ.		Болезни глазъ.		„Болезни“ безъ опредѣл. (глазъ?)		Болезни тѣла.		Другія причины.		Неизвѣстн. причины.		Итого.	
	Aveuglés.		Lésions des yeux.		Maladies des yeux.		„Maladies“ sans déterm. (des yeux?)		Maladies du corps.		Autres causes.		Causes inconnues.		Totat.	
	м. м.	ж. ф.	м. м.	ж. ф.	м. м.	ж. ф.	м. м.	ж. ф.	м. м.	ж. ф.	м. м.	ж. ф.	м. м.	ж. ф.	м. м.	ж. ф.
1	2	3	4	5	6	7	8	9	10	11	12	13	14	15	16	17
<b>Европейск. Росс.</b>																
1. Архангельская.																
Архангельскій . . .	2	—	2	—	1	1	10	2	9	9	3	8	8	10	35	30
Кемскій . . . . .	2	4	2	—	10	13	29	26	4	2	1	4	2	1	50	50
Кольскій . . . . .	—	—	1	—	—	—	12	11	6	5	2	—	—	3	21	19
Мезенскій . . . . .	2	2	3	—	4	8	28	58	6	12	1	8	4	2	48	90
Онежскій . . . . .	—	2	2	3	3	2	15	27	5	11	1	4	15	14	41	63
Пинежскій . . . . .	1	1	1	1	11	5	12	5	6	3	1	1	5	2	37	18
Холмогорскій . . . .	5	7	7	10	9	9	15	14	9	8	13	10	3	1	61	59
Шенкурскій . . . . .	5	7	—	—	8	5	39	48	6	4	6	10	1	4	65	78
Итого . . . . .	17	23	18	14	46	43	160	191	51	54	28	45	38	37	358	407
2. Астраханская.																
Астраханскій . . . . .	4	3	7	1	1	2	50	42	33	24	17	14	7	1	119	87
Енотаевскій . . . . .	3	—	—	—	6	6	6	4	11	42	7	9	3	1	46	62
Красноярскій . . . . .	1	2	1	—	10	9	5	6	9	7	2	9	3	1	31	34
Царевскій . . . . .	5	4	1	1	12	9	24	30	37	53	7	4	18	10	104	111
Черноярскій . . . . .	1	3	1	1	4	4	22	35	26	17	12	4	11	7	67	71
Итого . . . . .	14	12	10	3	33	30	107	117	116	143	45	40	42	20	367	365
3. Бессарабская.																
Кишиневскій . . . . .	9	—	5	—	4	1	51	23	26	13	3	—	—	—	98	37
Аккерманскій . . . . .	3	1	—	—	—	—	48	37	29	19	5	9	—	—	85	66
Бендерскій . . . . .	3	—	1	—	—	—	38	28	29	16	—	3	—	—	71	47
Измайлскій . . . . .	6	3	1	1	—	—	37	25	22	23	10	6	—	—	76	58
Оргѣвскій . . . . .	3	1	1	1	—	—	36	26	18	16	8	6	—	—	66	50
Сорокскій . . . . .	6	5	2	—	—	—	48	55	21	11	8	3	1	—	86	74
Хогинскій . . . . .	4	3	—	—	1	—	28	19	21	13	8	9	—	—	62	44
Ясскій (Бѣлецк.) . . .	7	5	1	—	—	—	39	35	19	10	1	2	1	—	68	52
Итого . . . . .	41	18	11	2	5	1	325	248	185	121	43	38	2	—	612	428
4. Виленская.																
Виленскій . . . . .	10	7	7	1	26	—	77	114	25	51	9	17	13	9	167	199
Вилейскій . . . . .	8	8	6	1	21	30	76	113	23	15	8	9	6	10	148	186
Дисненскій . . . . .	5	3	4	—	34	39	113	258	17	17	16	10	7	10	196	337
Лидскій . . . . .	9	—	6	4	2	—	46	51	13	12	3	4	—	—	79	71
Ошмянскій . . . . .	12	8	3	—	10	8	30	42	10	20	18	14	8	17	91	109
Свенцянскій . . . . .	7	7	2	—	—	—	120	205	8	14	1	5	—	—	138	231
Трокскій . . . . .	4	3	3	2	1	1	48	62	10	27	14	8	5	4	85	107
Итого . . . . .	55	36	31	8	94	78	510	845	106	156	69	67	39	50	904	1.240
5. Витебская.																
Витебскій . . . . .	2	3	—	—	9	11	40	47	11	13	12	18	19	9	93	101
Велижскій . . . . .	5	1	—	—	1	14	89	103	6	5	18	12	7	3	126	138
Городокскій . . . . .	2	3	4	—	9	9	50	81	16	19	27	15	4	7	112	134
Динабургскій . . . . .	9	9	2	6	—	—	61	99	7	12	11	13	1	—	91	139
Дриссенскій . . . . .	2	5	2	1	14	23	44	75	4	6	15	24	7	5	88	139
Лепельскій . . . . .	6	8	18	—	6	11	101	217	10	36	14	13	6	5	161	290
Люцинскій . . . . .	5	5	—	—	18	22	75	118	2	8	9	3	4	1	113	157
Невельскій . . . . .	1	2	3	—	1	3	53	105	8	17	3	—	—	—	69	127
Полоцкій . . . . .	7	5	1	1	1	—	82	120	12	19	7	14	15	29	125	188
Рѣжницкій . . . . .	5	—	6	4	—	—	64	98	8	9	7	8	2	3	92	122
Себежскій . . . . .	3	9	3	—	—	—	91	113	2	10	2	—	3	5	104	137
Итого . . . . .	47	50	39	12	59	93	750	1.176	86	154	125	120	68	67	1.174	1.672
6. Владимирская.																
Владимірскій . . . . .	9	6	1	2	3	4	20	24	19	13	32	14	23	20	107	83
Александровск. . . . .	6	5	—	1	4	3	39	44	25	31	17	3	6	4	97	91
Вязниковскій . . . . .	12	8	3	1	8	6	60	47	16	36	28	12	3	3	130	113
Гороховедкій . . . . .	20	14	1	—	18	8	38	36	80	90	17	13	17	13	191	174
Ковровскій . . . . .	11	11	3	3	5	5	28	28	33	30	46	25	25	19	151	121
Меленковскій . . . . .	16	6	1	—	6	3	34	32	42	59	43	29	10	4	152	133
Муромскій . . . . .	10	13	1	1	3	7	28	50	52	63	21	22	14	4	129	160
Переяславскій . . . . .	6	5	3	—	1	—	73	76	8	14	3	2	1	2	95	99
Покровскій . . . . .	5	7	2	—	—	—	57	61	14	8	22	25	—	—	100	101
Судогодскій . . . . .	2	6	2	1	—	—	76	72	16	25	13	10	1	8	110	122
Суздальскій . . . . .	8	11	6	3	9	17	33	26	28	24	21	15	25	14	130	110
Шуйскій . . . . .	20	10	3	—	13	10	71	84	49	50	13	15	25	11	194	180
Юрьевскій . . . . .	8	5	1	1	9	17	55	53	12	24	17	21	19	21	121	142
Итого . . . . .	133	107	27	13	79	80	612	633	394	467	293	206	169	123	1.707	1.629



## VII. Причины слѣпоты. — VII. Causes de cécité.

Губерніи и уѣзды. Gouvernements et districts.	I.		II.		III.		IV.		V.		VI.		VII.		Итого. Total.	
	Врожденная слѣпоты. Aveuglés.		Поврежденія глазъ. Lesions des yeux.		Болезни глазъ. Maladies des yeux.		„Болезни“ безъ опредѣл. (глазъ?) „Maladies“ sans déterm. (des yeux?)		Болезни тѣла. Maladies du corps.		Другія причины. Autres causes.		Неизвѣстн. причины. Causes inconnues.			
	м. т.	ж. ф.	м. т.	ж. ф.	м. т.	ж. ф.	м. т.	ж. ф.	м. т.	ж. ф.	м. т.	ж. ф.	м. т.	ж. ф.	м. т.	ж. ф.
1	2	3	4	5	6	7	8	9	10	11	12	13	14	15	16	17
7. Вологодская.																
Вологодскій . .	11	14	4	2	17	14	76	93	58	69	37	35	9	13	212	240
Вельскій . . . .	9	9	1	2	6	11	45	41	22	14	9	3	2	3	94	83
Грязовецкій . .	5	4	2	2	9	12	55	49	64	57	14	16	15	15	164	155
Кадниковскій .	17	16	2	1	22	29	172	236	58	104	26	28	26	16	323	430
Никольскій . .	6	4	—	3	—	2	59	64	38	39	11	8	8	10	122	130
Сольвычегодск.	6	12	1	1	16	12	41	48	19	12	3	8	10	9	96	102
Тотемскій . . .	11	2	2	1	2	2	105	148	55	50	4	3	6	5	185	211
Устьсысольскій	3	2	5	5	1	—	43	84	39	55	14	13	15	19	120	178
Устюжскій . . .	11	9	2	—	1	5	42	33	23	34	4	5	10	5	93	91
Яренскій . . . .	1	2	2	—	6	15	16	19	15	9	10	4	14	—	64	49
Итого . . . . .	<b>80</b>	<b>74</b>	<b>21</b>	<b>17</b>	<b>80</b>	<b>102</b>	<b>654</b>	<b>815</b>	<b>391</b>	<b>443</b>	<b>132</b>	<b>123</b>	<b>115</b>	<b>95</b>	<b>1.473</b>	<b>1.669</b>
8. Вольнская.																
Житомирскій . .	28	37	1	1	46	35	33	28	69	61	9	2	11	4	197	168
Владимірѣ-Вол.	27	28	—	—	4	1	82	70	36	30	1	3	15	5	165	137
Дубенскій . . . .	27	13	4	—	16	19	30	12	38	19	2	6	13	11	130	80
Заславскій . . .	46	30	2	—	68	32	50	30	43	22	8	4	6	2	223	120
Ковельскій . . .	34	27	—	—	10	13	41	25	34	36	6	5	10	1	135	107
Кременецкій . .	34	16	—	—	24	21	33	23	50	61	7	4	8	8	156	133
Луцкій . . . . .	29	11	4	1	19	14	43	41	37	24	3	5	4	8	139	104
Новоградвол. . .	29	20	—	1	33	19	49	59	47	50	8	7	20	8	186	164
Овручскій . . . .	21	14	—	1	19	22	61	35	35	21	3	1	3	4	142	98
Острожскій . . .	19	19	2	—	20	11	56	29	40	38	6	1	7	2	150	100
Ровенскій . . . .	27	20	1	1	20	14	74	45	30	27	3	—	3	4	158	111
Старо-Конст. . .	38	29	—	1	34	32	46	29	48	28	5	7	2	1	173	127
Итого . . . . .	<b>359</b>	<b>264</b>	<b>14</b>	<b>6</b>	<b>313</b>	<b>233</b>	<b>598</b>	<b>426</b>	<b>507</b>	<b>417</b>	<b>61</b>	<b>45</b>	<b>102</b>	<b>58</b>	<b>1.954</b>	<b>1.449</b>
9. Воронежская.																
Воронежскій . .	19	15	—	—	5	5	58	48	60	47	23	13	30	13	195	141
Бирюченскій . .	23	36	1	—	26	14	155	131	73	61	14	11	9	7	301	260
Бобровскій . . .	16	11	6	1	15	14	91	84	78	80	26	32	14	8	246	230
Богучарскій . .	22	16	—	—	23	18	156	123	60	61	18	12	8	4	287	234
Валуйскій . . . .	11	9	—	—	4	2	33	33	39	21	5	4	—	2	92	71
Задонскій . . . .	15	18	—	2	8	8	31	16	42	38	15	4	16	4	127	90
Землянскій . . .	29	14	—	—	20	10	109	67	47	42	7	6	15	3	227	142
Коротоякскій . .	12	16	—	—	8	—	56	49	36	23	6	4	7	3	126	100
Нижнедѣвицкій.	19	7	—	—	38	26	52	41	40	27	3	—	8	4	160	105
Новохоперскій .	7	14	5	1	16	12	43	34	69	88	20	20	14	21	174	190
Острожскій . . .	27	25	1	—	33	42	126	110	103	90	13	9	41	37	349	313
Павловскій . . .	3	6	1	1	5	4	55	27	45	45	21	20	17	10	147	113
Итого . . . . .	<b>203</b>	<b>187</b>	<b>15</b>	<b>5</b>	<b>201</b>	<b>155</b>	<b>965</b>	<b>763</b>	<b>697</b>	<b>628</b>	<b>171</b>	<b>135</b>	<b>179</b>	<b>116</b>	<b>2.431</b>	<b>1.989</b>
10. Вятская.																
Вятскій . . . . .	19	10	1	1	20	18	114	132	53	71	3	2	22	6	232	240
Глазовскій . . .	31	35	4	1	76	139	455	792	68	97	13	16	25	31	672	1111
Елабужскій . . .	22	15	5	4	51	66	130	177	75	116	22	24	8	12	313	414
Котельническій	17	15	—	—	—	—	170	204	100	111	10	9	12	5	309	344
Малмыжскій . . .	28	18	—	—	—	—	330	512	78	109	14	5	35	24	485	668
Нолинскій . . . .	10	13	11	9	19	37	144	201	108	160	13	16	33	46	338	482
Орловскій . . . .	19	25	1	—	1	—	139	159	77	102	7	3	17	13	261	302
Сарапульскій . .	28	30	2	2	32	53	360	657	105	121	21	15	25	14	573	892
Слободскій . . .	17	16	—	—	9	6	156	230	21	45	4	2	6	3	213	302
Уржумскій . . . .	24	16	2	2	16	56	250	447	85	134	5	3	1	3	383	661
Яранскій . . . . .	22	28	3	—	35	56	222	336	102	131	12	17	34	22	430	590
Итого . . . . .	<b>237</b>	<b>221</b>	<b>29</b>	<b>19</b>	<b>259</b>	<b>431</b>	<b>2.470</b>	<b>3.847</b>	<b>872</b>	<b>1.197</b>	<b>124</b>	<b>112</b>	<b>218</b>	<b>179</b>	<b>4.209</b>	<b>6.006</b>
11. Гродненская.																
Гродненскій . . .	10	4	3	3	1	—	33	30	9	15	7	3	10	6	73	61
Брестскій . . . .	12	15	1	1	7	5	15	16	18	24	—	5	12	9	65	75
Бѣлостокскій . .	4	1	2	—	—	—	22	16	3	6	5	7	—	—	36	30
Бѣльскій . . . . .	6	10	2	1	—	—	39	28	10	15	3	5	—	—	60	59
Волковыскій . . .	8	4	—	2	—	—	13	26	12	12	2	1	4	3	39	48
Кобринскій . . . .	5	8	3	—	4	2	21	17	24	23	9	3	6	1	72	54
Пружанскій . . .	9	6	—	—	1	—	13	16	18	20	6	1	4	2	51	45
Слонимскій . . . .	8	12	—	1	7	13	24	24	16	31	11	11	20	14	86	106
Соколинскій . . .	3	4	—	1	6	—	11	5	7	9	—	3	7	3	34	25
Итого . . . . .	<b>65</b>	<b>64</b>	<b>11</b>	<b>9</b>	<b>26</b>	<b>20</b>	<b>191</b>	<b>178</b>	<b>117</b>	<b>155</b>	<b>43</b>	<b>39</b>	<b>63</b>	<b>38</b>	<b>516</b>	<b>503</b>



## VII. Причины слѣпоты. — VII. Causes de cécité.

Губерніи и уѣзды. Gouvernements et districts.	I.		II.		III.		IV.		V.		VI.		VII.		Итого.	
	Врожденная слѣпоты.		Поврежденія глазъ.		Болезни глазъ.		„Болезни“ безъ опредѣл.(глазъ?)		Болезни тѣла.		Другія причины.		Неизвѣстн. причины.		Total.	
	м. м.	ж. ф.	м. м.	ж. ф.	м. м.	ж. ф.	м. м.	ж. ф.	м. м.	ж. ф.	м. м.	ж. ф.	м. м.	ж. ф.	м. м.	ж. ф.
1	2	3	4	5	6	7	8	9	10	11	12	13	14	15	16	17
12. Донскаго войска.																
Черкасскій оубр.	5	4	1	1	1	1	50	27	43	21	13	15	1	—	114	69
Донецкій . . .	19	7	1	2	—	—	74	70	55	75	22	20	—	—	171	174
Первой Донской	5	3	2	—	—	—	37	41	24	30	6	6	—	—	74	80
Второй Донской	12	5	10	—	—	—	53	38	35	49	7	10	—	—	117	102
Миусскій . . .	8	4	1	2	—	2	60	45	76	74	26	17	—	2	171	146
Сальскій . . .	2	—	1	—	—	—	15	36	13	7	3	13	—	—	34	56
Усть-Медвѣд. . .	15	16	1	1	—	—	90	75	64	70	20	28	—	—	190	190
Хоперскій . . .	21	11	1	—	—	—	57	44	50	45	14	15	—	—	143	115
Итого . . .	87	50	18	6	1	3	436	376	360	371	111	124	1	2	1.014	932
13. Екатеринославск.																
Екатериносл. . .	4	2	1	—	27	18	51	45	28	35	7	10	6	8	124	118
Александровск.	8	8	7	—	—	—	98	53	29	18	2	4	—	—	144	83
Бахмутскій . . .	7	2	2	1	40	37	27	23	81	55	17	10	23	7	197	135
Верхнедѣпр. . .	3	3	—	2	14	8	56	30	40	28	12	4	5	2	130	77
Маріупольскій . .	2	2	4	—	—	—	88	80	33	32	13	4	—	5	140	123
Новомосковск. . .	14	2	5	1	—	—	72	80	55	28	14	8	1	1	161	120
Павлоградскій . .	2	1	3	1	2	—	58	46	47	60	9	5	7	2	128	115
Ростовскій . . .	3	4	11	2	8	7	52	45	37	28	13	6	12	6	136	98
Славяносербск. . .	8	5	1	—	14	10	41	23	58	69	19	13	9	4	150	124
Итого . . .	51	29	34	7	105	80	543	425	408	353	106	64	63	35	1.310	993
14. Казанская.																
Казанскій . . .	15	17	4	4	38	63	233	250	105	101	35	28	24	21	454	484
Козьмодемьянс.	8	4	—	1	24	22	24	29	20	18	6	6	1	1	83	81
Лаишевскій . . .	21	27	1	1	6	11	158	231	71	81	20	33	13	2	290	386
Мамадышскій . . .	16	16	6	3	64	90	171	209	47	42	22	15	11	13	337	388
Свияжскій . . .	7	11	—	1	33	59	70	103	40	47	11	11	6	7	167	239
Спасскій . . .	16	11	4	6	18	26	137	200	72	88	30	30	33	24	310	385
Тетюшскій . . .	14	11	—	—	—	—	234	228	66	60	11	7	9	1	334	307
Царевококш. . .	9	10	—	—	37	75	144	165	26	21	3	2	10	12	229	285
Цивильскій . . .	12	23	—	1	—	—	524	759	35	20	3	—	11	8	585	811
Чебоксарскій . . .	12	15	4	1	3	2	249	368	9	24	6	10	47	82	330	502
Чистопольскій . .	27	24	1	1	90	76	263	307	105	115	22	17	44	35	552	575
Ядринскій . . .	20	6	—	2	40	44	208	246	5	10	5	2	31	37	309	347
Итого . . .	177	175	20	21	353	468	2.415	3.095	601	627	174	161	240	243	3.980	4.790
15. Калужская.																
Калужскій . . .	12	8	1	—	3	3	41	17	28	23	13	6	10	6	108	63
Боровскій . . .	6	7	—	—	1	—	26	13	15	13	27	7	13	8	88	48
Жиздринскій . . .	22	20	4	3	—	16	123	104	53	74	45	22	18	8	265	247
Козельскій . . .	14	10	—	—	5	6	45	23	35	35	27	12	11	7	137	93
Лихвинскій . . .	8	5	2	—	1	3	17	12	24	13	17	11	5	9	74	53
Малоярославец.	4	4	—	—	1	—	12	7	7	5	25	11	19	17	68	44
Медынскій . . .	6	9	1	3	7	9	44	37	25	21	45	20	13	8	141	107
Мещовскій . . .	7	9	1	—	12	6	70	59	23	17	23	11	9	6	145	108
Мосальскій . . .	15	16	3	5	11	7	53	70	23	17	26	19	31	19	162	153
Перемышльскій . .	8	7	2	1	—	4	19	10	7	13	25	12	9	6	70	53
Тарусскій . . .	8	7	1	—	8	3	23	21	11	10	22	10	4	—	77	51
Итого . . .	110	102	15	12	49	57	473	373	251	241	295	141	142	94	1.335	1.020
16. Кіевская.																
Кіевскій . . .	65	29	3	—	52	28	102	75	101	61	11	10	8	6	342	209
Бердичевскій . . .	58	39	2	—	44	33	41	46	41	47	10	8	16	3	212	176
Васильковскій . . .	59	64	2	—	56	40	73	70	50	50	4	3	7	6	251	233
Звенигородскій . .	30	28	1	—	47	39	99	56	38	28	11	13	12	12	238	176
Каневскій . . .	53	42	1	—	68	64	68	71	63	39	10	12	15	3	278	231
Липовецкій . . .	53	23	—	—	25	28	125	95	29	24	9	2	1	5	242	177
Радомысльскій . . .	36	20	3	1	—	—	99	79	84	73	6	3	1	—	229	176
Сквирискій . . .	59	59	8	2	—	—	147	101	39	40	6	4	—	—	259	206
Таращанскій . . .	50	37	6	—	—	—	146	87	49	52	6	5	—	—	257	181
Уманскій . . .	65	39	6	—	75	39	93	58	62	45	10	13	8	7	319	201
Черкасскій . . .	45	36	4	1	42	35	125	71	34	27	7	2	4	5	261	177
Чигиринскій . . .	19	14	4	1	35	35	65	60	33	27	11	5	5	1	172	143
Итого . . .	592	430	40	5	444	341	1.138	869	623	513	101	80	77	48	3.060	2.286



## VII. Причины слѣпоты. — VII. Causes de cécité.

Губерніи и уѣзды. Gouvernements et districts.	I.		II.		III.		IV.		V.		VI.		VII.		Итого.	
	Врожденная слѣпота.		Поврежденія глазъ.		Болезни глазъ.		„Болезни“ безъ опредѣл. (глазъ?)		Болезни тѣла.		Другія причины.		Неизвѣстн. причины.		Total	
	Aveuglés-nés.		Lesions des yeux.		Maladies des yeux.		„Maladies“ sans déterm. (des yeux?)		Maladies du corps.		Autres causes.		Causes inconnues.		Total	
	м. т.	ж. ф.	м. т.	ж. ф.	м. т.	ж. ф.	м. т.	ж. ф.	м. т.	ж. ф.	м. т.	ж. ф.	м. т.	ж. ф.	м. т.	ж. ф.
1	2	3	4	5	6	7	8	9	10	11	12	13	14	15	16	17
17. Ковенская.																
Ковенскій . . .	4	2	10	—	24	29	25	23	15	15	13	14	13	11	104	94
Вилькомирскій .	6	2	5	3	15	23	78	119	17	24	15	24	24	17	160	212
Новоалександр.	3	7	1	—	41	30	69	115	24	16	14	19	18	14	170	201
Поневѣжскій . .	10	8	4	—	29	37	58	82	25	42	34	49	22	7	182	225
Россиенскій . .	9	7	—	—	38	45	63	55	27	16	7	8	39	40	183	171
Тельшевскій . .	6	8	6	2	22	56	46	64	11	27	14	29	4	13	109	199
Шавельскій . . .	7	2	5	11	17	36	73	106	30	42	32	58	29	39	193	294
Итого . . .	<b>45</b>	<b>36</b>	<b>31</b>	<b>16</b>	<b>186</b>	<b>256</b>	<b>412</b>	<b>564</b>	<b>149</b>	<b>182</b>	<b>129</b>	<b>201</b>	<b>149</b>	<b>141</b>	<b>1.101</b>	<b>1.396</b>
18. Костромская.																
Костромскій . . .	6	9	5	2	10	18	46	58	39	68	46	42	16	9	168	206
Буйскій . . . . .	4	5	2	4	2	5	26	26	41	42	14	10	10	9	99	101
Варнавинскій . .	7	5	—	—	20	30	55	65	111	160	14	9	11	19	218	288
Ветлужскій . . .	9	9	1	—	17	19	35	65	48	54	12	14	18	13	140	174
Галичскій . . . .	13	3	3	4	9	6	59	65	50	46	16	26	11	14	161	164
Кинешемскій . .	10	22	—	1	15	19	71	54	50	33	31	18	19	5	196	152
Кологривскій . .	5	10	1	—	20	26	43	59	38	53	14	11	17	10	138	169
Макаръевскій . .	6	9	—	—	3	11	68	67	95	91	29	23	23	15	224	216
Нерехотскій . . .	15	14	3	4	24	—	92	88	48	57	27	9	14	11	223	183
Солигаличскій .	1	7	—	1	5	6	19	40	11	12	12	7	10	2	58	75
Чухломскій . . .	—	3	1	1	6	14	7	9	17	20	6	18	9	9	46	74
Юрьевецкій . . .	9	6	2	—	9	3	107	139	82	104	11	8	18	14	238	274
Итого . . .	<b>85</b>	<b>102</b>	<b>18</b>	<b>17</b>	<b>140</b>	<b>157</b>	<b>628</b>	<b>735</b>	<b>630</b>	<b>740</b>	<b>232</b>	<b>195</b>	<b>176</b>	<b>130</b>	<b>1.909</b>	<b>2.076</b>
19. Курляндская.																
Добленс. (Мит.)	4	4	2	3	10	21	30	39	15	30	6	7	13	8	80	112
Баускій . . . . .	1	2	4	—	10	6	14	14	8	8	2	11	3	3	42	44
Виндавскій . . .	1	5	3	—	20	33	8	31	4	4	3	4	4	2	43	79
Газенпотскій . .	2	4	—	1	2	5	30	68	5	15	1	7	2	2	42	102
Гольдингенскій .	3	6	—	2	15	23	41	74	3	11	6	11	2	2	70	129
Гробинскій . . .	4	2	5	2	10	10	32	53	6	2	2	7	2	5	61	81
Иллукстскій . . .	2	2	1	—	4	7	12	24	3	5	7	5	1	1	30	44
Тальсенскій . . .	3	4	8	1	10	11	43	44	1	13	4	2	3	2	72	77
Туккумскій . . .	1	5	4	1	21	24	11	34	7	11	2	2	3	4	49	81
Фридрихштадтс.	4	1	3	—	9	15	28	38	7	12	3	6	3	2	57	74
Итого . . .	<b>25</b>	<b>35</b>	<b>30</b>	<b>10</b>	<b>111</b>	<b>155</b>	<b>249</b>	<b>419</b>	<b>59</b>	<b>111</b>	<b>36</b>	<b>62</b>	<b>36</b>	<b>31</b>	<b>546</b>	<b>823</b>
20. Курская.																
Курскій . . . . .	15	19	3	3	—	—	88	70	51	51	22	10	2	1	181	154
Бѣлгородскій . .	6	10	6	1	13	19	87	52	56	47	12	8	—	1	180	138
Грайворонскій .	46	27	5	—	33	35	106	108	25	29	1	—	—	2	216	201
Дмитриевскій . .	19	13	2	—	18	5	51	32	35	31	6	3	8	5	139	89
Корочанскій . . .	20	12	3	10	—	—	73	64	35	17	9	2	—	2	140	107
Львовскій . . . .	11	17	4	—	10	10	22	16	75	58	4	—	9	5	135	106
Новооскольскій .	14	15	2	—	20	9	67	65	61	36	6	3	4	—	174	128
Обоянскій . . . .	31	21	2	2	—	—	67	49	83	75	10	7	4	2	197	156
Путивльскій . . .	24	22	1	—	—	—	82	74	31	16	2	2	3	2	143	116
Рыльскій . . . . .	14	15	3	—	—	—	78	81	38	19	15	11	—	—	148	126
Старооскольск.	24	15	—	—	—	3	75	51	53	54	6	3	7	3	165	129
Суджанскій . . .	29	23	5	2	—	—	92	80	36	34	1	2	6	—	169	141
Тимскій . . . . .	16	15	2	1	—	—	51	49	23	21	9	4	10	3	111	93
Фатежскій . . . .	26	16	3	1	—	—	50	34	33	30	3	—	19	11	134	92
Щигровскій . . .	13	16	—	1	6	9	33	28	34	35	12	10	18	12	116	141
Итого . . .	<b>308</b>	<b>256</b>	<b>41</b>	<b>21</b>	<b>100</b>	<b>90</b>	<b>1.022</b>	<b>853</b>	<b>669</b>	<b>553</b>	<b>118</b>	<b>65</b>	<b>90</b>	<b>49</b>	<b>2.348</b>	<b>1.887</b>
21. Лифляндская.																
Рижскій . . . . .	11	10	10	6	20	26	70	107	37	45	15	40	13	14	176	248
Валкскій . . . . .	5	4	5	1	4	15	19	58	12	24	6	15	11	15	62	132
Венденскій . . . .	7	4	3	2	6	11	36	47	10	31	9	13	6	11	77	119
Верросскій . . . .	1	7	9	10	23	64	9	24	14	38	7	14	13	29	76	186
Вольмарскій . . .	4	3	5	8	11	46	25	82	14	60	31	32	5	13	95	244
Дерптскій . . . .	2	12	23	16	46	95	14	55	43	80	27	37	18	28	178	323
Перновскій . . . .	—	2	7	10	19	36	13	26	12	18	8	10	7	23	66	125
Феллинскій . . . .	6	15	14	8	26	61	11	30	31	50	30	34	22	22	140	220
Эзельскій . . . .	9	7	3	1	7	10	17	39	22	41	1	5	2	4	61	107
Итого . . .	<b>45</b>	<b>64</b>	<b>84</b>	<b>62</b>	<b>162</b>	<b>364</b>	<b>214</b>	<b>468</b>	<b>195</b>	<b>387</b>	<b>134</b>	<b>200</b>	<b>97</b>	<b>159</b>	<b>931</b>	<b>1.704</b>



## VII. Причины слѣпоты. — VII. Causes de cécité.

Губерніи и уѣзды. Gouvernements et districts.	I.		II.		III.		IV.		V.		VI.		VII.		Итого.	
	Врожденная слѣпотота.		Поврежденія глазъ.		Болезни глазъ.		„Болезни“ безъ опредѣл. (глазъ?)		Болезни тѣла.		Другія причины.		Неизвѣстн. причины.		Итого.	
	Aveugles-nés.		Lesions des yeux.		Maladies des yeux.		„Maladies“ sans déterm. (des yeux?)		Maladies du corps.		Autres causes.		Causes inconnues.		Total.	
	м. м.	ж. ф.	м. м.	ж. ф.	м. м.	ж. ф.	м. м.	ж. ф.	м. м.	ж. ф.	м. м.	ж. ф.	м. м.	ж. ф.	м. м.	ж. ф.
1	2	3	4	5	6	7	8	9	10	11	12	13	14	15	16	17
Минскій . . .	8	4	1	1	2	3	51	46	7	15	5	—	6	2	80	71
Бобруйскій . .	16	21	—	—	—	2	75	99	17	13	2	12	4	4	114	151
Борисовскій . .	23	11	—	—	33	69	119	159	6	24	7	7	6	3	194	273
Игуменскій . .	17	15	—	—	—	—	85	148	8	7	4	2	6	3	120	175
Мозырскій . . .	8	3	—	—	—	—	48	56	4	—	—	—	—	1	60	60
Новогрудскій .	21	16	—	—	16	18	30	47	20	18	7	3	1	4	95	106
Пинскій . . . .	20	10	1	—	6	2	37	52	16	11	2	—	5	5	87	80
Рѣчицкій . . .	23	9	—	—	—	—	64	72	15	21	4	7	4	1	110	110
Слудскій . . .	19	13	—	—	3	—	81	71	13	27	1	5	—	—	117	116
Итого . . . . .	<b>155</b>	<b>102</b>	<b>2</b>	<b>1</b>	<b>60</b>	<b>94</b>	<b>590</b>	<b>750</b>	<b>106</b>	<b>136</b>	<b>32</b>	<b>36</b>	<b>32</b>	<b>23</b>	<b>977</b>	<b>1.142</b>
Могилевскій . .	7	13	1	1	28	73	61	91	34	84	8	11	20	31	159	304
Быховскій . . .	14	14	3	2	—	—	118	217	11	26	7	1	2	3	155	263
Гомельскій . . .	42	16	6	6	—	—	154	152	52	53	5	7	5	8	264	242
Горецкій . . . .	1	6	3	1	—	—	87	204	7	21	3	6	2	5	103	243
Климовичскій .	11	24	8	1	—	—	135	265	21	33	21	10	2	3	198	336
Мстиславскій .	1	7	2	—	14	19	77	113	8	7	2	2	3	—	107	148
Оршанскій . . .	8	13	—	1	7	2	108	187	36	42	8	13	11	11	178	269
Рогачевскій . .	23	37	—	—	39	68	126	179	25	36	5	4	11	3	229	327
Сѣннинскій . . .	6	9	5	1	27	44	59	134	23	38	6	5	8	3	134	234
Чаусскій . . . .	9	2	1	—	28	39	39	72	26	39	6	7	9	12	118	171
Чериковскій . .	16	14	1	1	34	46	100	186	26	27	12	4	10	2	199	280
Итого . . . . .	<b>138</b>	<b>155</b>	<b>30</b>	<b>14</b>	<b>177</b>	<b>291</b>	<b>1.064</b>	<b>1.800</b>	<b>269</b>	<b>406</b>	<b>83</b>	<b>70</b>	<b>83</b>	<b>81</b>	<b>1.844</b>	<b>2817</b>
Московскій . . .	20	25	—	1	16	11	176	223	96	98	33	39	18	6	359	403
Богородскій . .	15	16	5	1	2	10	78	69	31	38	18	12	9	17	158	163
Бронницкій . . .	17	14	—	—	1	1	30	27	31	27	16	12	19	13	114	94
Верейскій . . .	12	2	—	—	—	—	19	11	11	14	20	13	11	6	73	46
Волоколамскій .	6	6	2	—	4	3	50	40	8	9	24	10	21	12	115	80
Дмитровскій . .	8	15	1	—	1	1	80	61	19	18	28	16	13	6	150	117
Звенигородскій .	9	5	1	3	—	1	29	29	16	14	18	7	9	15	82	74
Клинскій . . . .	10	8	2	—	7	6	33	27	13	16	29	17	20	24	114	98
Коломенскій . .	11	5	—	—	—	—	43	29	16	17	3	5	19	13	92	69
Можайскій . . .	5	2	2	—	2	1	31	27	11	12	21	7	7	9	79	58
Подольскій . . .	12	7	1	—	—	2	39	29	6	15	11	3	14	8	83	64
Рузскій . . . . .	3	3	—	1	—	2	45	32	6	6	3	3	13	4	70	51
Серпуховскій . .	9	3	1	2	—	—	64	55	17	20	22	12	13	9	126	101
Итого . . . . .	<b>137</b>	<b>111</b>	<b>15</b>	<b>8</b>	<b>33</b>	<b>38</b>	<b>717</b>	<b>659</b>	<b>281</b>	<b>304</b>	<b>246</b>	<b>156</b>	<b>186</b>	<b>142</b>	<b>1.615</b>	<b>1.418</b>
Нижегородскій .	10	10	1	—	4	6	72	100	99	90	27	23	28	9	241	238
Ардатовскій . .	13	12	1	1	3	4	71	54	30	31	30	18	15	6	163	126
Арзамасскій . .	8	15	1	—	4	2	28	45	42	81	37	19	34	24	154	186
Балахнинскій . .	6	4	8	5	9	6	42	43	108	124	15	8	40	12	228	202
Васильскій . . .	8	6	4	3	3	6	98	86	44	44	9	3	—	—	166	148
Горбатовскій . .	11	8	—	1	1	2	53	53	47	63	28	11	7	5	147	143
Княгининскій . .	7	11	1	3	2	2	63	62	29	29	40	21	20	16	162	144
Лукояновскій . .	22	21	10	5	1	—	117	138	101	113	39	32	12	7	302	316
Макарьевскій . .	8	9	3	—	1	4	75	75	28	83	28	25	14	22	157	218
Семеновскій . .	14	7	2	1	23	36	60	71	87	96	18	15	17	4	221	230
Сергачскій . . .	8	27	5	2	8	7	139	182	45	40	19	16	—	—	224	274
Итого . . . . .	<b>115</b>	<b>130</b>	<b>36</b>	<b>21</b>	<b>59</b>	<b>75</b>	<b>818</b>	<b>909</b>	<b>660</b>	<b>794</b>	<b>290</b>	<b>191</b>	<b>187</b>	<b>105</b>	<b>2.165</b>	<b>2.225</b>
Новгородскій . .	11	10	—	—	26	19	43	55	21	17	27	21	11	22	139	144
Боровичскій . .	8	5	7	2	10	4	64	61	13	25	5	10	14	12	121	119
Вѣлозерскій . .	5	8	1	1	—	1	18	52	17	16	2	3	5	14	48	95
Валдайскій . . .	3	1	—	2	—	2	30	49	10	10	6	7	9	5	58	76
Демянскій . . . .	6	10	3	—	20	31	15	14	6	13	7	5	1	4	58	77
Кирилловскій . .	8	8	2	—	1	3	111	159	20	21	19	28	5	2	166	221
Крестецкій . . .	3	2	2	3	3	8	38	47	6	6	3	2	4	11	59	79
Старорусскій . .	8	13	—	1	28	41	106	197	17	21	14	30	7	16	180	319
Тихвинскій . . .	1	5	1	—	2	1	45	32	12	17	7	6	16	17	84	78
Устюженскій . .	5	4	2	2	3	5	35	34	15	9	4	7	9	20	73	81
Череповецкій . .	12	8	1	—	10	7	67	74	32	31	10	9	23	35	155	164
Итого . . . . .	<b>70</b>	<b>74</b>	<b>19</b>	<b>11</b>	<b>103</b>	<b>122</b>	<b>572</b>	<b>774</b>	<b>169</b>	<b>186</b>	<b>104</b>	<b>128</b>	<b>104</b>	<b>158</b>	<b>1.141</b>	<b>1.453</b>



## VII. Причины слѣпоты. — VII. Causes de cécité.

Губерніи и уѣзды. Gouvernements et districts.	I.		II.		III.		IV.		V.		VI.		VII.		Итого Total.	
	Врожденная слѣпота. Aveuglés.		Поврежденія глазъ. Lesions des yeux.		Болезни глазъ. Maladies des yeux.		„Болезни“ безъ опре- дѣл. (глазъ?) „Maladies“ sans déterm. (des yeux?).		Болезни тѣла. Maladies du corps.		Другія причины. Autres causes.		Неизвѣстн. причины. Causes in- connues.			
	м. т.	ж. ф.	м. т.	ж. ф.	м. т.	ж. ф.	м. т.	ж. ф.	м. т.	ж. ф.	м. т.	ж. ф.	м. т.	ж. ф.	м. т.	ж. ф.
1	2	3	4	5	6	7	8	9	10	11	12	13	14	15	16	17
27. Олонецкая.																
Петрозаводскій . . .	2	1	—	—	10	21	26	27	16	15	6	4	17	19	77	87
Вытегорскій . . .	3	—	—	—	4	6	32	49	8	10	2	1	3	3	52	69
Каргопольскій . . .	12	16	—	—	11	15	56	81	12	26	2	4	16	10	109	152
Лодейнопольскій . . .	8	2	—	—	13	15	9	3	22	17	3	5	7	5	62	47
Олонецкій . . .	5	2	1	—	16	34	8	19	15	20	—	—	11	11	56	86
Повѣнецкій . . .	—	—	1	—	—	4	21	22	2	5	2	2	7	3	33	36
Пудожскій . . .	2	5	4	—	1	1	30	26	7	10	—	—	7	2	51	44
Итого . . .	<b>32</b>	<b>26</b>	<b>6</b>	—	<b>55</b>	<b>96</b>	<b>182</b>	<b>227</b>	<b>82</b>	<b>103</b>	<b>15</b>	<b>16</b>	<b>68</b>	<b>53</b>	<b>440</b>	<b>521</b>
28. Оренбургская.																
Оренбургскій . . .	28	22	1	—	—	—	286	285	105	135	16	25	—	—	436	467
Верхнеуральск. . .	16	16	3	—	—	—	127	129	59	51	6	9	13	5	224	210
Орскій . . . . .	6	4	1	—	—	—	125	104	41	38	3	—	11	5	187	151
Троицкій . . . . .	10	3	1	—	—	—	71	80	66	53	6	2	13	7	167	145
Челябинскій . . . . .	21	16	1	5	—	—	226	275	161	227	31	31	24	12	464	566
Итого . . . . .	<b>81</b>	<b>61</b>	<b>7</b>	<b>5</b>	—	—	<b>835</b>	<b>873</b>	<b>432</b>	<b>504</b>	<b>62</b>	<b>67</b>	<b>61</b>	<b>29</b>	<b>1.478</b>	<b>1.539</b>
29. Орловская.																
Орловскій . . . . .	23	16	3	—	4	4	42	38	52	35	20	7	31	17	175	117
Болховскій . . . . .	20	21	5	—	5	5	79	49	37	13	17	5	5	6	168	99
Брянскій . . . . .	9	15	1	2	11	5	77	67	57	64	13	9	12	13	180	175
Дмитровскій . . . . .	12	11	3	—	—	—	54	42	38	39	6	5	3	3	116	100
Елецкій . . . . .	25	23	1	1	7	2	119	105	28	40	27	12	34	20	241	203
Карачевскій . . . . .	18	8	5	1	10	6	12	2	41	27	5	1	9	5	100	50
Кромскій . . . . .	13	13	1	1	3	5	33	24	38	33	17	6	19	5	124	87
Ливенскій . . . . .	38	34	2	—	24	17	73	54	70	54	32	23	13	11	252	193
Малоархангел. . . . .	20	12	5	3	3	5	77	42	36	20	27	9	5	7	173	98
Мценскій . . . . .	8	16	2	—	4	2	31	32	21	13	20	12	—	3	86	78
Сѣвскій . . . . .	33	24	—	—	16	11	74	52	29	22	5	3	5	3	162	115
Трубчевскій . . . . .	12	14	1	1	7	8	58	23	34	20	1	—	13	2	126	68
Итого . . . . .	<b>231</b>	<b>207</b>	<b>29</b>	<b>9</b>	<b>94</b>	<b>70</b>	<b>729</b>	<b>530</b>	<b>481</b>	<b>380</b>	<b>190</b>	<b>92</b>	<b>149</b>	<b>95</b>	<b>1.903</b>	<b>1.383</b>
30. Пензенская.																
Пензенскій . . . . .	15	9	10	—	—	—	77	79	76	71	23	15	8	5	209	179
Городищенскій . . . . .	25	22	—	1	—	—	86	90	81	70	31	7	8	7	231	197
Инсарскій . . . . .	29	30	6	5	—	—	121	168	72	92	27	8	17	30	272	333
Керенскій . . . . .	18	9	—	—	2	1	43	36	53	39	16	9	10	4	142	98
Краснослободск. . . . .	13	17	—	1	12	31	97	100	57	68	23	24	12	17	214	258
Мокшанскій . . . . .	17	18	1	2	—	—	95	80	74	74	15	12	4	1	206	187
Наровчатскій . . . . .	10	16	2	2	—	—	75	81	26	23	24	15	1	—	138	137
Нижнеломовск. . . . .	35	23	1	—	5	3	85	75	72	78	30	18	14	4	242	201
Саранскій . . . . .	16	16	5	2	—	—	112	155	53	48	28	14	9	7	223	242
Чембарскій . . . . .	15	15	5	3	18	8	65	47	86	121	27	21	30	25	246	240
Итого . . . . .	<b>193</b>	<b>175</b>	<b>30</b>	<b>16</b>	<b>37</b>	<b>43</b>	<b>856</b>	<b>911</b>	<b>650</b>	<b>684</b>	<b>244</b>	<b>143</b>	<b>113</b>	<b>100</b>	<b>2.123</b>	<b>2.072</b>
31. Пермская.																
Пермскій . . . . .	7	6	3	—	10	6	83	68	8	20	14	8	16	7	141	115
Верхотурскій . . . . .	14	9	2	1	7	4	59	65	44	44	30	18	38	18	194	159
Екатеринбург. . . . .	12	32	4	1	15	27	145	176	129	134	35	26	35	28	375	424
Ирбитскій . . . . .	4	1	5	2	4	2	44	54	26	20	10	13	17	8	110	100
Камышловскій . . . . .	19	10	6	2	32	23	94	141	57	80	17	16	29	27	254	299
Красноуфимскій . . . . .	11	12	11	1	16	15	97	121	108	89	10	5	26	18	279	261
Кунгурскій . . . . .	5	—	—	2	14	14	41	52	33	47	20	22	23	12	136	149
Осинскій . . . . .	13	10	1	3	14	23	188	164	94	123	21	14	29	11	360	348
Оханскій . . . . .	22	18	4	2	17	12	164	230	60	70	22	28	7	7	296	367
Соликамскій . . . . .	15	15	10	4	5	19	142	129	28	39	20	24	27	12	247	242
Чердынскій . . . . .	11	12	5	1	6	15	53	96	42	48	3	3	8	11	128	186
Шадринскій . . . . .	16	15	13	3	22	15	190	250	134	187	28	43	24	43	427	556
Итого . . . . .	<b>149</b>	<b>140</b>	<b>64</b>	<b>22</b>	<b>162</b>	<b>175</b>	<b>1.300</b>	<b>1.546</b>	<b>763</b>	<b>901</b>	<b>230</b>	<b>220</b>	<b>279</b>	<b>202</b>	<b>2.947</b>	<b>3.206</b>
32. Подольск.																
Камен.-Подол. . . . .	22	17	9	1	12	18	79	51	54	43	8	9	10	9	194	148
Балтскій . . . . .	21	18	4	—	56	47	119	78	103	102	22	28	28	14	353	287
Брацлавскій . . . . .	38	34	—	—	39	37	40	26	44	26	6	3	20	7	187	133
Винницкій . . . . .	32	20	4	1	3	8	74	52	30	24	14	10	7	5	164	120
Гайсинскій . . . . .	37	23	—	—	56	29	127	73	31	17	4	4	11	2	266	148
Летичевскій . . . . .	23	14	2	1	33	15	35	29	51	40	4	2	1	—	149	101
Литинскій . . . . .	39	35	5	—	21	14	56	40	58	39	6	7	14	4	199	139



## VII. Причины слѣпоты. — VII. Causes de cécité.

Губерніи и уѣзды. Gouvernements et districts.	I.		II.		III.		IV.		V.		VI.		VII.		Итого. Total.			
	Врожденная слѣпотота.		Поврежденія глазъ.		Болезни глазъ.		„Болезни“ безъ опредѣл. (глазъ?)		Болезни тѣла.		Другія причины.		Неизвѣстн. причины.					
	Aveuglés-nés.		Lesions des yeux.		Maladies des yeux.		„Maladies“ sans déterm. (des yeux?)		Maladies du corps.		Autres causes.		Causes inconnues.					
	м. т.	ж. ф.	м. т.	ж. ф.	м. т.	ж. ф.	м. т.	ж. ф.	м. т.	ж. ф.	м. т.	ж. ф.	м. т.	ж. ф.	м. т.	ж. ф.		
1	2	3	4	5	6	7	8	9	10	11	12	13	14	15	16	17		
32. Подольск.	Могилевскій . . .	27	16	1	1	27	26	63	29	39	34	7	8	13	6	177	120	
	Ольгопольскій . . .	16	10	—	—	23	16	43	39	56	30	18	22	27	15	183	132	
	Проскурровскій . . .	24	26	3	2	50	29	80	55	59	51	9	2	4	6	229	171	
	Ушицкій . . .	12	17	5	1	26	20	36	33	45	42	14	8	14	12	152	133	
	Ямпольскій . . .	20	18	7	7	29	30	75	60	53	25	8	2	10	2	202	144	
	<b>Итого . . .</b>	<b>311</b>	<b>248</b>	<b>40</b>	<b>14</b>	<b>375</b>	<b>289</b>	<b>827</b>	<b>565</b>	<b>623</b>	<b>473</b>	<b>120</b>	<b>105</b>	<b>159</b>	<b>82</b>	<b>2.455</b>	<b>1.776</b>	
33. Полтавская.	Полтавскій . . .	13	26	—	—	—	—	119	84	27	23	9	9	5	2	173	144	
	Гадячскій . . .	14	21	—	—	—	—	113	71	12	12	3	1	—	—	142	105	
	Зеньковскій . . .	20	10	—	—	14	14	80	49	46	37	10	1	6	2	176	113	
	Золотоношскій . . .	37	25	3	—	29	20	100	74	42	37	2	3	11	3	224	162	
	Кобелякскій . . .	25	13	2	—	—	—	107	69	14	14	3	4	2	—	153	100	
	Константиногр. . .	28	10	2	—	—	—	133	112	59	41	5	4	—	—	227	167	
	Кременчугскій . . .	14	10	3	1	—	—	76	49	26	28	6	10	10	2	135	100	
	Лохвицкій . . .	17	13	—	—	—	1	113	68	22	26	10	9	11	5	173	122	
	Лубенскій . . .	16	16	1	—	—	—	38	29	43	30	2	2	2	4	102	81	
	Миргородскій . . .	21	24	—	—	—	—	93	51	58	37	—	3	9	1	181	116	
34. Псковская.	Переяславскій . . .	16	22	1	—	—	—	85	76	31	23	5	1	3	1	141	123	
	Пирятинскій . . .	13	10	1	—	—	—	112	72	29	11	1	1	3	—	159	94	
	Прилуцкій . . .	23	26	3	1	3	4	131	78	25	24	3	3	5	6	193	142	
	Роменскій . . .	18	15	1	—	—	1	94	53	38	17	—	—	3	2	154	88	
	Хорольскій . . .	35	34	—	—	—	—	97	86	51	19	1	1	4	—	188	140	
		<b>Итого . . .</b>	<b>310</b>	<b>275</b>	<b>17</b>	<b>2</b>	<b>46</b>	<b>40</b>	<b>1.491</b>	<b>1.021</b>	<b>523</b>	<b>379</b>	<b>60</b>	<b>52</b>	<b>74</b>	<b>28</b>	<b>2.521</b>	<b>1.797</b>
	Псковскій . . .	9	7	9	5	21	20	93	149	38	48	5	12	19	16	194	257	
35. Рязанская.	Великолуцкій . . .	2	6	—	1	19	25	111	155	5	11	3	3	20	12	160	213	
	Новоржевскій . . .	4	7	4	6	—	1	65	81	18	24	8	—	12	7	111	126	
	Опочецкій . . .	2	3	4	1	4	1	120	154	16	27	13	14	7	9	166	209	
	Островскій . . .	20	8	2	—	1	4	84	131	32	22	6	5	36	39	181	209	
	Порховскій . . .	10	11	5	1	4	3	151	234	40	57	17	28	4	1	231	335	
	Торопецкій . . .	5	13	—	2	15	13	78	67	17	21	3	14	14	9	132	139	
	Холмскій . . .	2	5	—	16	4	1	45	79	13	29	8	—	7	6	79	136	
		<b>Итого . . .</b>	<b>54</b>	<b>60</b>	<b>24</b>	<b>32</b>	<b>68</b>	<b>68</b>	<b>747</b>	<b>1.050</b>	<b>179</b>	<b>239</b>	<b>63</b>	<b>76</b>	<b>119</b>	<b>99</b>	<b>1.254</b>	<b>1.624</b>
	Рязанскій . . .	15	11	3	1	4	4	25	25	32	23	25	17	22	13	126	94	
	36. Самарская.	Данковскій . . .	18	10	2	2	—	—	26	24	15	19	18	15	16	5	95	75
Егорьевскій . . .		11	14	2	2	—	—	112	73	50	27	21	16	3	5	199	137	
Зарайскій . . .		11	5	—	—	1	2	44	30	15	13	27	15	18	20	116	85	
Касимовскій . . .		16	16	3	2	4	9	62	79	28	22	22	12	34	19	169	159	
Михайловскій . . .		20	24	5	1	—	1	46	36	27	23	6	2	9	1	113	88	
Пронскій . . .		16	18	2	—	—	—	41	20	24	20	16	7	7	8	106	73	
Раненбургскій . . .		16	14	2	3	2	3	58	34	36	33	18	9	14	13	146	109	
Рязскій . . .		19	11	2	1	14	8	39	28	31	22	15	8	9	5	129	83	
Сапожковскій . . .		30	22	3	1	6	—	62	62	21	31	14	19	5	2	141	137	
Скопинскій . . .		23	15	3	—	—	—	45	33	41	28	17	9	15	13	144	98	
37. С.-Петербургск.	Спасскій . . .	21	20	2	—	7	6	24	15	30	33	39	29	14	11	137	114	
		<b>Итого . . .</b>	<b>216</b>	<b>180</b>	<b>29</b>	<b>13</b>	<b>38</b>	<b>33</b>	<b>584</b>	<b>459</b>	<b>350</b>	<b>294</b>	<b>238</b>	<b>158</b>	<b>166</b>	<b>115</b>	<b>1.621</b>	<b>1.252</b>
	Самарскій . . .	19	18	7	6	16	23	174	265	123	172	49	49	13	12	401	545	
	Бугульминскій . . .	10	8	2	5	41	65	233	368	96	96	25	14	29	29	436	585	
	Бугурусланскій . . .	22	30	7	1	65	84	367	571	159	199	54	53	30	42	704	980	
	Бузулукскій . . .	16	19	2	3	38	51	185	227	178	225	81	64	53	43	553	632	
	Николаевскій . . .	11	16	5	3	38	33	135	135	139	218	83	61	41	39	452	505	
Новоузенскій . . .	13	16	1	—	34	21	108	99	62	44	25	18	20	9	263	207		
Ставропольскій . . .	8	16	1	1	27	35	184	293	206	261	50	42	33	33	509	681		
	<b>Итого . . .</b>	<b>99</b>	<b>123</b>	<b>25</b>	<b>19</b>	<b>259</b>	<b>312</b>	<b>1.386</b>	<b>1.958</b>	<b>963</b>	<b>1.215</b>	<b>367</b>	<b>301</b>	<b>219</b>	<b>207</b>	<b>3.318</b>	<b>4.135</b>	
С.-Петербургск.	26	23	8	16	18	17	119	181	86	71	9	29	4	12	270	349		
Гдовскій . . .	6	14	5	3	10	20	81	107	3	9	8	8	12	13	125	174		
Лужскій . . .	4	9	1	1	3	2	43	49	11	24	14	19	11	8	87	112		
Новоладожскій . . .	9	9	2	—	1	3	38	41	9	17	6	9	3	3	68	82		
Петергофскій . . .	7	2	2	2	9	21	30	42	13	8	3	10	13	18	77	103		
Царскосельскій . . .	15	5	3	1	—	—	53	90	9	7	1	2	6	6	87	111		
Шлиссельбург . . .	4	6	1	—	—	—	25	42	4	2	2	2	—	—	36	52		
Ямбургскій . . .	7	4	1	2	4	3	17	29	9	14	2	4	12	6	52	62		
	<b>Итого . . .</b>	<b>78</b>	<b>72</b>	<b>23</b>	<b>25</b>	<b>45</b>	<b>66</b>	<b>406</b>	<b>581</b>	<b>144</b>	<b>152</b>	<b>45</b>	<b>83</b>	<b>61</b>	<b>66</b>	<b>802</b>	<b>1.045</b>	



## VII. Причины слѣпоты. — VII. Causes de cécité.

Губерніи и уѣзды. Gouvernements et districts.	I.		II.		III.		IV.		V.		VI.		VII.		Итого.	
	Врожденная слѣпоты.		Поврежденія глазъ.		Болезни глазъ.		„Болезни“ безъ опредѣл. (глазъ?)		Болезни тѣла.		Другія причины.		Неизвѣст. причины.		Итого.	
	Aveuglés-nés.		Lesions des yeux.		Maladies des yeux.		„Maladies“ sans déterm. (des yeux?)		Maladies du corps.		Autres causes.		Causes inconnues.		Totat.	
	м. м.	ж. ф.	м. м.	ж. ф.	м. м.	ж. ф.	м. м.	ж. ф.	м. м.	ж. ф.	м. м.	ж. ф.	м. м.	ж. ф.	м. м.	ж. ф.
1	2	3	4	5	6	7	8	9	10	11	12	13	14	15	16	17
38. Саратовская.																
Саратовскій . . .	13	11	11	2	3	8	142	126	123	134	35	16	—	2	327	299
Аткарскій . . .	11	8	7	1	20	18	75	74	93	119	69	41	25	7	300	268
Балашовскій . . .	22	13	5	2	25	19	87	65	106	113	46	31	11	10	302	253
Вольскій . . .	12	13	2	2	8	6	83	119	95	100	34	39	24	15	258	294
Камышинскій . . .	19	14	7	—	25	20	79	88	65	70	16	13	12	10	223	215
Кузнецкій . . .	26	20	5	1	13	34	150	211	53	85	27	21	18	8	292	380
Петровскій . . .	14	15	3	5	24	55	128	189	109	120	38	42	40	31	356	457
Сердобскій . . .	18	11	4	2	17	18	97	83	101	90	30	26	35	21	302	251
Хвалыинскій . . .	13	5	3	1	32	43	133	303	119	189	31	63	28	45	359	649
Царицынскій . . .	4	3	4	—	6	5	27	25	35	27	22	16	3	1	101	77
Итого . . .	152	113	51	16	173	226	1.001	1.283	899	1.047	348	308	196	150	2.820	3.143
39. Симбирская.																
Симбирскій . . .	12	15	2	—	32	38	166	211	85	101	27	31	28	18	352	414
Алатырскій . . .	21	15	9	3	8	6	53	96	54	66	37	23	19	14	201	225
Ардатовскій . . .	18	31	4	—	4	13	64	132	78	120	38	35	11	18	217	349
Буинскій . . .	23	25	—	1	42	53	366	569	37	40	12	9	9	4	489	701
Корсунскій . . .	33	23	8	14	14	12	88	129	96	118	54	42	20	19	313	357
Курмышскій . . .	9	17	1	—	—	—	130	229	34	53	32	13	2	2	208	314
Сенгилеевскій . . .	15	15	7	5	8	13	110	198	58	96	32	22	35	40	265	389
Сызранскій . . .	11	18	8	2	23	31	128	172	117	143	48	34	20	25	355	425
Итого . . .	142	159	39	25	131	166	1.105	1.738	559	737	280	209	144	140	2.400	3.174
40. Смоленская.																
Смоленскій . . .	7	5	1	—	15	4	75	160	17	32	2	2	10	4	127	207
Бѣльскій . . .	3	5	3	1	11	13	129	148	55	51	13	18	15	18	229	254
Вяземскій . . .	6	6	—	1	—	—	67	64	12	9	18	17	16	23	119	120
Гжатскій . . .	15	10	—	—	10	4	82	64	8	16	29	22	8	5	152	121
Дорогобужскій . . .	2	1	2	—	8	20	43	48	13	18	12	2	20	19	100	108
Духовщинскій . . .	3	6	—	1	9	25	80	92	23	59	25	10	9	10	149	203
Ельнинскій . . .	12	12	—	—	18	21	88	89	45	63	11	10	18	21	192	216
Красинскій . . .	4	9	2	—	1	—	110	183	41	72	10	6	—	—	168	270
Порѣчскій . . .	3	1	2	—	31	48	74	100	32	39	6	7	13	5	161	200
Рославльскій . . .	15	11	—	1	46	64	102	131	52	69	7	5	15	4	237	285
Сычевскій . . .	7	4	1	—	11	10	75	65	38	36	13	4	29	16	174	135
Юхновскій . . .	11	8	3	2	14	11	83	71	33	51	44	19	6	9	194	171
Итого . . .	88	78	14	6	174	220	1.008	1.215	369	515	190	122	159	134	2.002	2.290
41. Таврическая.																
Симферопольск. . .	1	5	13	2	27	12	23	12	46	30	7	10	12	3	129	74
Бердянскій . . .	8	6	5	3	—	—	87	72	41	42	4	12	14	9	159	144
Днѣпровскій . . .	2	2	4	—	11	13	29	22	40	33	16	10	9	5	111	85
Евпаторійскій . . .	3	2	3	—	13	5	6	—	13	4	3	—	7	—	48	11
Мелитопольскій . . .	6	4	1	2	24	26	55	60	59	32	24	17	7	4	176	145
Перекопскій . . .	—	2	2	1	7	7	9	6	6	9	—	1	1	—	25	26
Ялтинскій . . .	1	—	1	—	5	3	5	5	15	25	7	—	4	1	38	34
Феодосійскій . . .	4	1	5	1	11	11	24	23	18	10	13	6	2	1	77	53
Итого . . .	25	22	34	9	98	77	238	200	238	185	74	56	56	23	763	572
42. Тамбовская.																
Тамбовскій . . .	26	20	4	4	11	12	109	76	137	109	62	50	—	—	349	271
Борисоглѣбскій . . .	17	17	—	—	3	8	85	54	95	73	25	20	5	6	230	178
Елатомскій . . .	19	7	7	1	1	3	49	41	52	54	27	26	—	—	155	132
Кирсановскій . . .	26	16	—	1	31	17	98	71	78	59	54	31	—	—	287	195
Козловскій . . .	32	22	—	1	14	5	76	55	69	33	30	18	33	13	254	147
Лебедянскій . . .	14	16	—	—	—	—	58	49	49	43	22	9	—	—	143	117
Липецкій . . .	12	9	1	2	10	8	28	19	64	31	9	6	15	12	139	87
Моршанскій . . .	43	23	1	1	18	6	84	78	100	114	38	30	28	11	312	263
Спасскій . . .	9	20	—	—	3	4	52	46	42	32	21	17	7	4	134	123
Темниковскій . . .	10	12	3	—	11	11	60	84	51	32	30	21	5	3	170	163
Усманскій . . .	14	7	—	—	2	—	103	76	37	41	14	7	—	—	170	131
Шацкій . . .	10	15	6	—	1	2	91	80	29	30	15	17	—	—	152	144
Итого . . .	232	184	22	10	105	76	893	729	803	651	347	252	93	49	2.495	1.951



## VII. Причины слѣпоты. — VII. Causes de cécité.

Губерніи и уѣзды. Gouvernements et districts.	I.		II.		III.		IV.		V.		VI.		VII.		Итого. Total.	
	Врожденная слѣпотота. Aveuglés.		Поврежденія глазъ. Lesions des yeux.		Болѣзни глазъ. Maladies des yeux.		„Болѣзни“ безъ опредѣл. (глазъ?) „Maladies“ sans déterm. (des yeux?)		Болѣзни тѣла. Maladies du corps.		Другія причины. Autres causes.		Неизвѣстн. причины. Causes inconnues.			
	м. т.	ж. ф.	м. т.	ж. ф.	м. т.	ж. ф.	м. т.	ж. ф.	м. т.	ж. ф.	м. т.	ж. ф.	м. т.	ж. ф.	м. т.	ж. ф.
1	2	3	4	5	6	7	8	9	10	11	12	13	14	15	16	17
43. Тверская.																
Тверскій . . .	15	18	1	—	18	14	63	41	16	11	13	27	1	—	127	111
Бѣжецкій . . .	10	10	2	—	2	—	113	95	29	31	24	16	—	—	180	152
Весьегонскій . .	16	13	5	2	1	—	86	83	24	11	21	18	12	4	165	131
Вышневолоцкій .	10	2	1	—	8	8	76	90	23	32	18	19	—	—	136	151
Зубцовскій . . .	6	3	1	—	—	—	30	28	4	12	11	13	29	23	81	79
Калязинскій . .	9	6	—	—	2	2	51	27	5	3	23	15	14	4	104	57
Кашинскій . . .	7	3	—	1	—	—	37	45	21	27	15	12	—	—	80	88
Корчевскій . . .	8	4	—	1	2	1	28	25	19	8	29	7	5	5	91	51
Новоторжскій . .	8	14	7	3	—	—	59	74	19	23	13	15	6	19	112	148
Осташковскій . .	5	5	2	10	—	—	40	59	5	10	11	7	14	8	77	99
Ржевскій . . . .	7	7	2	2	22	12	47	56	26	34	4	11	37	34	145	156
Старицкій . . . .	14	12	3	3	14	10	39	32	17	14	12	4	18	12	117	87
Итого . . . . .	115	97	24	22	69	47	669	655	208	216	194	164	136	109	1.415	1.310
44. Тульская.																
Тульскій . . . .	13	5	6	2	8	2	9	8	50	39	21	9	10	10	117	75
Алексинскій . . .	11	6	3	—	2	—	20	17	17	11	12	4	5	4	70	42
Богородицкій . .	19	10	1	—	6	3	50	35	29	9	15	3	15	7	135	67
Бѣлевскій . . . .	13	7	4	1	—	—	25	18	29	27	25	14	11	9	107	76
Веневскій . . . .	14	17	—	—	22	11	26	20	8	2	13	6	8	6	91	62
Епифанскій . . .	20	11	1	4	9	1	15	18	33	22	26	9	12	12	116	77
Ефремовскій . . .	5	5	4	—	10	11	42	25	54	53	23	12	12	11	150	117
Каширскій . . . .	9	2	5	2	6	2	25	25	18	6	10	5	5	4	78	46
Крапивненскій . .	13	8	6	1	6	3	16	13	25	30	19	8	7	2	92	65
Новосильскій . .	13	8	2	—	11	5	32	27	33	33	25	10	7	9	123	92
Одоевскій . . . .	13	11	5	—	3	1	16	20	30	18	9	3	5	—	81	53
Чернскій . . . . .	21	13	1	1	1	1	26	17	36	25	23	11	9	7	117	75
Итого . . . . .	164	103	38	11	84	40	302	243	362	275	221	94	106	81	1.277	847
45. Уфимская.																
Уфимскій . . . .	27	16	10	3	34	23	242	285	148	132	52	45	59	69	572	573
Белебейскій . . .	31	23	4	—	44	43	295	333	159	205	15	9	46	29	594	642
Бирскій . . . . .	19	20	9	7	6	3	516	512	138	142	26	27	3	7	717	718
Златоустскій . . .	9	6	10	2	2	2	167	212	79	79	14	14	19	13	300	328
Мензелинскій . .	29	40	3	3	104	136	258	259	105	133	20	17	38	65	557	653
Стерлитамакск. .	24	31	5	3	19	23	277	327	82	65	20	20	31	19	458	488
Итого . . . . .	139	136	41	18	209	230	1.755	1.928	711	756	147	132	196	202	3.198	3.402
46. Харьковская.																
Харьковскій . . .	7	5	2	—	25	10	80	36	45	34	11	2	15	5	185	92
Ахтырскій . . . .	28	20	—	—	20	14	35	27	46	28	1	1	7	4	137	94
Богодуховскій . .	14	17	—	1	37	27	63	61	39	38	6	1	7	1	166	146
Валковскій . . . .	13	12	2	—	—	—	91	53	27	13	2	3	7	4	142	85
Волчанскій . . . .	12	26	—	—	—	—	105	70	61	28	15	2	—	—	193	126
Зміевскій . . . .	16	8	1	—	2	3	114	72	74	54	20	9	10	4	237	150
Изюмскій . . . . .	25	9	6	—	5	—	104	74	76	47	17	8	8	5	241	143
Купянскій . . . .	20	7	—	2	—	—	126	107	65	53	22	7	4	4	237	180
Лебединскій . . .	11	9	2	—	17	11	84	49	57	37	5	2	4	3	180	111
Старобѣльскій . .	20	12	3	1	28	17	166	131	100	72	10	11	14	6	341	250
Сумскій . . . . .	22	20	—	—	18	12	92	73	65	46	12	4	9	2	218	157
Итого . . . . .	188	145	16	4	152	94	1.060	753	655	450	121	50	85	38	2.277	1.534
47. Херсонская.																
Херсонскій . . . .	16	13	18	8	3	—	184	176	85	76	39	31	—	—	345	304
Александрійск. . .	18	16	4	3	5	3	177	134	80	90	21	15	—	—	305	261
Ананьевскій . . .	9	6	10	1	1	—	80	96	59	63	21	17	—	1	180	184
Елизаветградск. .	25	16	13	1	4	—	196	161	169	161	47	40	—	—	454	379
Одесскій . . . . .	11	4	16	5	6	2	109	90	66	79	20	30	—	—	228	210
Тираспольскій . .	2	2	6	6	—	1	63	54	48	47	19	11	—	—	138	121
Итого . . . . .	81	57	67	24	19	6	809	711	507	516	167	144	—	1	1.650	1.459
48. Чернигов.																
Черниговскій . . .	14	12	—	1	13	11	72	79	30	31	6	3	3	8	138	145
Борзенскій . . . .	19	14	2	—	5	—	72	43	15	11	2	—	—	—	115	68
Глуховскій . . . .	18	14	1	—	17	11	30	22	36	17	4	—	3	3	109	67
Городнянскій . . .	15	7	3	1	7	10	62	59	49	32	9	10	7	5	152	124
Козелецкій . . . .	10	9	1	—	4	5	68	38	32	28	3	2	—	—	118	82
Конотопскій . . .	28	16	—	2	11	4	51	32	28	21	8	2	5	4	131	81



## VII. Причини слѣпоты. — VII. Causes de cécité.

Губерніи и уѣзды. Gouvernements et districts.	I.		II.		III.		IV.		V.		VI.		VII.		Итого. Total.	
	Врожденная слѣпоты.		Поврежденія глазъ.		Болѣзни глазъ.		„Болѣзни“ безъ опредѣл.(глазъ?)		Болѣзни тѣла.		Другія причины.		Неизвѣстн. причины.			
	Aveugles-nés.		Lesions des yeux.		Maladies des yeux.		„Maladies“ sans déterm.(des yeux?)		Maladies du corps.		Autres causes.		Causes inconnues.			
	м. т.	ж. ф.	м. т.	ж. ф.	м. т.	ж. ф.	м. т.	ж. ф.	м. т.	ж. ф.	м. т.	ж. ф.	м. т.	ж. ф.	м. т.	ж. ф.
1	2	3	4	5	6	7	8	9	10	11	12	13	14	15	16	17
48. Черниговская.																
Кролевецкій . . .	35	17	3	2	7	1	82	62	31	31	10	3	—	3	168	119
Мглинскій . . .	27	17	1	—	40	41	83	98	50	46	6	1	13	9	220	212
Новгор.-Северс.	34	27	6	—	5	2	80	52	37	35	11	3	4	5	177	124
Новозыбковскій	28	20	—	2	20	33	99	107	34	29	13	10	15	16	209	217
Нѣжинскій . . .	12	6	—	—	10	7	63	38	13	8	—	1	4	3	102	63
Остерскій . . .	6	5	1	—	3	3	48	37	20	35	1	—	1	—	80	80
Сосницкій . . .	22	18	1	—	7	11	99	76	19	15	1	—	4	2	153	122
Стародубскій . .	26	20	—	—	33	30	73	71	28	34	4	1	5	3	169	159
Суражскій . . .	15	28	3	3	6	23	134	175	50	108	6	5	19	33	233	375
Итого . . .	309	230	22	11	188	192	1.116	989	472	481	84	41	83	94	2.274	2.038
49. Эстляндск.																
Ревельскій . . .	9	9	2	6	5	9	80	139	8	16	12	27	18	28	134	234
Гапсальскій . . .	7	8	3	6	11	15	21	49	16	28	10	15	11	13	79	134
Везенбергскій . .	4	3	—	—	15	26	30	59	17	23	7	13	21	30	94	154
Вейсенштейнск.	1	2	2	10	8	14	15	26	13	19	12	19	4	4	55	94
Итого . . .	21	22	7	22	39	64	146	273	54	86	41	74	54	75	362	616
50. Ярославская.																
Ярославскій . . .	13	6	—	—	—	—	91	80	31	34	32	22	—	—	167	142
Даниловскій . . .	4	9	1	3	2	6	16	30	12	27	29	18	13	8	77	101
Любимскій . . .	2	5	1	—	23	11	44	46	9	10	22	3	2	2	92	95
Моложскій . . .	3	7	1	1	5	2	24	34	11	31	12	14	—	—	56	89
Мышкинскій . . .	7	5	1	1	3	5	18	32	23	28	17	2	6	3	75	76
Пошехонскій . . .	8	3	2	—	12	9	59	52	35	43	24	19	—	—	140	126
Р.-Борисоглѣб.	2	3	—	—	5	5	22	40	17	34	13	14	6	4	65	100
Ростовскій . . .	5	7	2	—	—	—	63	45	14	18	29	24	13	15	126	109
Рыбинскій . . .	1	4	—	—	—	—	48	51	20	18	22	27	—	—	91	100
Угличскій . . .	8	4	4	1	—	—	29	26	16	12	16	3	3	15	76	61
Итого . . .	53	53	12	6	50	38	414	436	188	254	204	165	44	47	965	999
Привислянскія губерніи.																
51. Варшавская.																
Варшавскій . . .	17	6	8	3	42	46	80	75	42	29	9	21	10	13	208	193
Блонскій . . .	4	2	—	—	—	—	12	6	2	7	—	2	6	4	24	21
Влодавскій . . .	5	4	—	—	2	—	13	12	7	6	1	—	2	3	30	25
Гостынинскій . . .	2	1	3	1	—	—	7	6	3	3	2	—	11	5	28	16
Гроецкій . . .	2	1	—	1	—	—	11	6	2	1	—	—	1	1	16	10
Кутновскій . . .	2	1	1	2	—	—	12	16	2	3	—	2	2	2	19	26
Ловичскій . . .	1	—	—	—	—	—	5	4	—	—	3	1	—	—	9	5
Нешавскій . . .	1	1	—	—	—	—	7	5	8	4	1	3	1	2	18	15
Ново-Минскій . .	1	1	—	—	—	—	12	10	2	3	—	—	5	3	20	17
Радиминскій . . .	—	1	1	—	—	—	7	3	—	—	—	—	—	—	8	4
Скерневицкій . . .	1	1	—	—	—	—	6	6	—	—	2	—	—	2	9	9
Сохачевскій . . .	—	3	—	—	—	—	19	21	5	2	—	—	4	5	28	31
Итого . . .	36	22	13	7	44	46	191	170	73	58	18	29	42	40	417	372
52. Калишская.																
Калишскій . . .	2	—	1	1	9	10	8	7	7	8	3	3	5	7	35	36
Велюнскій . . .	2	4	1	—	—	—	32	53	—	—	6	5	10	4	51	66
Кольскій . . .	3	4	3	—	1	5	11	12	6	16	—	—	7	13	31	50
Конинскій . . .	2	—	1	—	6	3	12	10	1	1	—	—	2	—	24	14
Ленчицкій . . .	3	1	—	—	5	10	12	15	6	6	—	—	9	8	35	40
Слуецкій . . .	1	2	1	—	3	12	7	4	8	8	1	1	—	—	21	27
Сѣрадзскій . . .	—	2	2	—	2	4	25	27	1	6	1	1	5	6	36	46
Турекскій . . .	4	—	4	—	11	11	9	11	4	9	1	1	2	2	35	34
Итого . . .	17	13	13	1	37	55	116	139	33	54	12	11	40	40	268	313
53. Кѣлецкая.																
Кѣлецкій . . .	4	3	1	1	14	18	24	28	13	7	—	1	13	5	69	63
Андреевскій . . .	5	5	—	—	19	18	2	2	2	2	—	—	2	3	30	30
Влощовскій . . .	1	1	2	—	—	2	5	14	10	10	—	—	4	2	22	29
Мѣховскій . . .	7	4	—	—	9	4	21	8	9	8	1	—	1	1	48	25
Олькушскій . . .	2	6	—	—	9	7	19	17	9	9	5	3	5	7	39	49
Пинчовскій . . .	16	8	—	1	9	8	21	58	12	11	1	4	4	—	63	90
Стопницкій . . .	10	9	1	—	6	7	26	10	12	9	3	4	6	6	64	45
Итого . . .	45	36	4	2	66	64	108	137	67	56	10	12	35	24	335	331



## VII. Причини слѣпоты. — VII. Causes de cécité.

Губерніи и уѣзды. Gouvernements et districts.	I.		II.		III.		IV.		V.		VI.		VII.		Итого. Total.	
	Врожденная слѣпота. Aveuglés.		Поврежденія глазъ. Lesions des yeux.		Болезни глазъ. Maladies des yeux.		„Болезни“ безъ опредѣл. (глазъ?) „Maladies“ sans déterm. (des yeux?).		Болезни тѣла. Maladies du corps.		Другія причины. Autres causes.		Неизвѣстн. причины. Causes inconnues.			
	м. м.	ж. ф.	м. м.	ж. ф.	м. м.	ж. ф.	м. м.	ж. ф.	м. м.	ж. ф.	м. м.	ж. ф.	м. м.	ж. ф.	м. м.	ж. ф.
1	2	3	4	5	6	7	8	9	10	11	12	13	14	15	16	17
54. Ломжинская.																
Ломжинскій . . .	4	1	—	—	—	2	8	8	4	4	5	4	6	8	27	27
Кольненскій . . .	1	1	—	—	5	2	2	1	5	6	1	—	5	2	19	12
Мазовецкій . . .	—	—	—	—	1	1	1	—	1	3	1	—	1	1	5	5
Маковскій . . .	3	1	—	—	—	—	2	—	—	—	1	—	8	—	14	1
Островскій . . .	2	3	—	—	2	1	13	17	3	4	—	—	2	4	22	29
Остроленскій . . .	3	4	—	—	2	—	4	6	4	15	2	3	8	4	23	32
Пултускій . . .	1	—	—	—	6	4	9	9	2	3	—	1	—	4	18	21
Щучинскій . . .	—	—	—	—	—	1	1	—	4	1	1	1	5	8	11	11
Итого . . .	14	10	—	—	16	11	40	41	23	36	11	9	35	31	139	138
55. Люблинская.																
Люблинскій . . .	5	5	7	2	8	10	9	16	8	6	2	1	8	2	47	42
Бѣлгорайскій . . .	10	2	2	—	—	—	17	8	12	4	4	—	4	5	49	19
Грубешовскій . . .	5	5	1	—	4	4	26	21	5	8	1	1	—	—	42	39
Замостскій . . .	7	6	—	—	3	10	9	11	6	6	4	1	8	6	37	40
Красноставскій . . .	9	3	—	—	3	1	19	12	2	4	—	—	3	3	36	23
Любартовскій . . .	5	3	—	—	1	3	23	11	4	5	—	—	3	4	36	26
Новоалександр . . .	3	2	—	—	2	—	17	20	1	—	—	—	2	6	25	28
Томашовскій . . .	13	6	—	—	—	8	18	14	8	8	—	3	7	3	46	42
Холмскій . . .	7	4	1	1	11	6	14	20	10	8	—	2	3	5	46	46
Яновскій . . .	1	3	1	—	4	3	23	15	11	5	1	—	3	2	44	28
Итого . . .	65	39	12	3	36	45	175	148	67	54	12	8	41	36	408	333
56. Петроковская.																
Петроковскій . . .	4	—	3	2	4	4	14	23	5	7	4	2	4	4	38	42
Бендинскій . . .	7	9	5	3	3	—	11	8	2	2	2	5	3	4	33	31
Брезинскій . . .	—	5	3	1	5	7	5	5	4	4	1	1	5	7	23	30
Ласкій . . . . .	2	—	—	—	5	8	8	6	6	4	6	3	4	8	31	29
Лодзинскій . . .	2	2	4	3	1	—	30	32	5	7	6	4	11	13	59	61
Новорадомскій . . .	3	2	4	1	3	8	15	14	6	7	3	7	1	4	35	43
Равскій . . . . .	2	3	1	—	2	2	14	6	—	3	—	2	1	1	20	17
Ченстоховскій . . .	3	1	4	1	14	11	11	8	6	1	1	1	3	—	42	23
Итого . . .	23	22	24	11	37	40	108	102	34	35	23	25	32	41	281	276
57. Плоцкая.																
Плоцкій . . . . .	2	—	—	—	6	4	12	15	5	4	2	9	8	8	35	40
Липновскій . . .	1	—	—	—	7	8	11	15	15	15	1	1	7	3	42	42
Млавскій . . . . .	2	2	—	—	5	4	2	6	5	7	3	1	2	3	19	23
Плонскій . . . . .	3	—	—	—	10	2	7	13	3	5	1	—	7	2	31	22
Праснышскій . . .	—	2	—	—	2	—	5	5	3	9	4	3	1	1	15	20
Рыпинскій . . . . .	—	1	3	—	3	—	17	19	4	7	4	2	3	—	34	29
Серпецкій . . . . .	1	1	—	1	1	2	13	5	3	7	—	2	6	2	24	20
Цѣхановскій . . .	1	1	1	—	2	1	10	14	1	—	—	1	5	—	20	17
Итого . . .	10	7	4	1	36	21	77	92	39	54	15	19	39	19	220	213
58. Радомская.																
Радомскій . . . . .	1	5	—	—	7	7	28	26	8	8	1	1	4	1	49	48
Илжецкій . . . . .	2	—	—	—	1	1	14	17	2	6	1	1	2	2	22	27
Козеницкій . . . . .	1	1	2	—	1	4	25	20	5	3	1	3	2	3	37	34
Конскій . . . . .	1	6	—	—	8	8	10	12	3	9	3	1	2	3	27	39
Опатовскій . . . . .	6	4	3	—	6	3	18	17	—	4	2	2	2	—	37	30
Опоченскій . . . . .	5	6	—	—	11	6	10	26	5	3	5	2	6	4	42	47
Сандомірскій . . .	5	4	1	—	6	5	8	9	4	6	—	1	11	10	35	35
Итого . . .	21	26	6	—	40	34	113	127	27	39	13	11	29	23	249	260
59. Сувалкская.																
Сувалкскій . . . . .	4	4	—	—	1	2	18	18	11	14	7	4	4	5	45	47
Августовскій . . .	2	3	1	—	3	3	3	8	9	9	—	3	—	10	18	36
Владиславовскій . . .	2	—	—	—	—	—	6	14	—	5	—	1	7	6	15	26
Волковышскій . . .	—	1	1	—	2	15	16	17	10	5	6	3	3	2	38	43
Кальварійскій . . .	2	1	—	1	1	2	17	12	1	5	4	—	10	6	35	27
Маріампольскій . . .	3	2	1	1	—	1	10	18	11	6	3	2	8	3	36	33
Сейненскій . . . . .	3	6	—	—	—	—	21	23	2	7	1	3	1	4	28	43
Итого . . .	16	17	3	2	7	23	91	110	44	51	21	16	33	36	215	255



## VII. Причины слѣпоты. — VII. Causes de cécité.

Губерніи и уѣзды. Gouvernements et districts.	I.		II.		III.		IV.		V.		VI.		VII.		Итого.	
	Врожденная слѣпота.		Поврежденія глазъ.		Болѣзни глазъ.		„Болѣзни“ безъ опредѣл. (глазъ)?		Болѣзни тѣла.		Другія причины.		Неизвѣстн. причины.		Total.	
	м.т.	ж. ф.	м.т.	ж. ф.	м.т.	ж. ф.	м. т.	ж. ф.	м. т.	ж. ф.	м.т.	ж. ф.	м. т.	ж. ф.	м. т.	ж. ф.
1	2	3	4	5	6	7	8	9	10	11	12	13	14	15	16	17
60. Сѣдлецкая.																
Сѣдлецкій . . .	2	2	—	—	—	—	4	4	3	2	1	—	7	2	17	10
Бѣльскій . . .	3	—	—	—	2	1	5	4	3	3	2	1	3	—	18	9
Венгровскій . .	1	1	—	—	—	—	8	6	3	4	—	2	3	1	15	14
Влодавскій . .	6	4	—	—	1	—	6	6	5	4	2	—	4	5	24	19
Гарволинскій . .	1	2	2	1	—	—	7	11	1	3	2	3	11	4	24	24
Константиновск.	4	5	—	—	—	—	4	3	8	3	2	2	1	2	19	15
Луквскій . . .	1	3	—	—	1	—	9	6	4	4	3	2	3	2	21	17
Радинскій . . .	6	8	—	—	—	2	8	5	6	3	3	4	8	5	31	27
Соколовскій . .	1	—	—	—	4	3	1	—	2	6	3	1	3	2	14	12
Итого . . .	25	25	2	1	8	6	52	45	35	32	18	15	43	23	183	147
Кавказскій край.																
61. Банинская.																
Бакинскій . . .	6	5	1	—	49	20	3	—	21	5	—	—	4	—	84	30
Геокчайскій . .	8	6	—	—	32	42	12	3	8	10	—	3	1	—	61	64
Джевадскій . .	14	4	—	—	—	—	38	56	—	—	5	—	—	—	57	60
Кубинскій . . .	26	14	—	—	26	12	23	11	31	33	11	11	3	1	120	82
Ленкоранскій . .	4	5	—	—	4	6	—	—	8	10	1	—	1	—	18	21
Шемахинскій . .	5	13	—	—	4	7	19	18	26	27	—	—	2	—	56	65
Итого . . .	63	47	1	—	115	87	95	88	94	85	17	14	11	1	396	322
62. Дагестанская обл.																
Темиръ-х.-шур.	4	2	2	1	6	8	12	11	67	56	16	18	16	18	123	114
Аварскій . . .	4	1	6	1	3	5	10	16	44	36	16	25	—	1	83	85
Андійскій . . .	5	5	1	—	6	16	1	1	42	31	8	19	1	1	64	73
Гуньбскій . . .	5	9	—	—	44	81	—	—	14	30	17	11	—	1	80	132
Даргинскій . . .	16	8	2	—	—	—	41	70	36	39	7	3	6	22	108	142
Казикумухскій .	6	4	1	—	—	—	41	82	15	9	15	13	—	2	78	110
Къйт. Табасар.	16	6	—	—	24	31	—	—	28	27	3	1	2	1	73	66
Кюринскій . . .	3	—	—	2	—	—	29	41	32	37	5	3	—	—	69	83
Самурскій . . .	3	4	2	—	13	14	—	—	16	15	4	2	—	1	38	36
Итого . . .	62	39	14	4	96	155	134	221	294	280	91	95	25	47	716	841
63. Елисаветпольская.																
Елисаветпольск.	2	—	5	—	6	10	3	1	22	13	5	4	6	4	49	32
Арешскій . . .	4	2	—	—	17	28	—	—	14	12	—	—	—	—	35	42
Джебраилъскій .	11	4	—	—	11	21	—	—	15	9	—	—	10	4	47	38
Джеванширскій	20	12	2	—	18	12	1	—	13	9	4	1	4	4	62	38
Зангезурскій . .	15	13	5	1	17	19	26	14	41	51	16	14	2	1	122	113
Казахскій . . .	—	—	2	—	3	2	4	5	7	6	6	6	2	1	24	20
Нухинскій . . .	12	5	—	—	19	12	—	1	19	11	1	—	4	2	55	31
Шушинскій . . .	7	3	4	—	4	9	9	6	27	11	1	1	1	1	53	31
Итого . . .	71	39	18	1	95	113	43	27	158	122	33	26	29	17	447	345
64. Закавказскій округъ . . .	9	5	—	—	3	5	15	17	18	13	4	6	4	2	53	48
65. Карсская обл.																
Карсскай окр. . .	3	1	3	—	—	—	9	7	39	41	5	4	2	—	61	53
Ардаганскій . .	1	1	1	—	—	—	12	14	4	5	3	—	1	2	22	22
Кагызманскій . .	3	1	1	—	—	—	26	18	11	5	1	1	—	—	42	25
Ольтинскій . . .	2	5	2	1	—	—	14	28	1	—	1	—	—	—	20	34
Итого . . .	9	8	7	1	—	—	61	67	55	51	10	5	3	2	145	134
66. Кубанская обл.																
Екатеринодар.	8	4	—	1	24	20	69	66	42	36	23	13	11	7	177	147
Баталпашинск.	11	5	—	1	18	13	32	61	62	68	13	6	16	5	152	159
Ейскій . . . . .	2	1	—	—	19	13	32	16	32	23	1	—	2	—	88	53
Закубанскій . .	2	—	—	—	5	3	15	2	19	13	1	1	4	3	46	22
Кавказскій . . .	6	6	1	—	17	15	46	32	49	44	17	7	8	1	144	105
Майкопскій . . .	5	5	1	—	15	17	44	36	49	45	9	9	13	1	136	113
Темрюкскій . . .	5	2	—	—	1	4	15	11	17	16	6	2	3	2	47	37
Итого . . .	39	23	2	2	99	85	253	224	270	245	70	38	57	19	790	636



## VII. Причины слѣпоты. — VII. Causes de cécité.

Губерніи и уѣзды. Gouvernements et districts.	I.		II.		III.		IV.		V.		VI.		VII.		Итого.		
	Врожденная слѣпоты.		Поврежденія глазъ.		Болѣзни глазъ.		„Болѣзни“ безъ опредѣл. (глазъ?)		Болѣзни тѣла.		Другія причины.		Неизвѣст. причины.		Total.		
	Aveuglés.		Lesions des yeux.		Maladies des yeux.		„Maladies“ sans déterm. (des yeux?)		Maladies du corps.		Autres causes.		Causes inconnues.				
	м. м.	ж. ф.	м. м.	ж. ф.	м. м.	ж. ф.	м. м.	ж. ф.	м. м.	ж. ф.	м. м.	ж. ф.	м. м.	ж. ф.	м. м.	ж. ф.	
1	2	3	4	5	6	7	8	9	10	11	12	13	14	15	16	17	
67. Кутаисская.	Кутаисскій . . .	10	5	4	—	7	15	35	44	13	8	20	16	6	—	95	88
	Зугдидскій . . .	4	1	2	—	—	—	20	24	11	12	1	3	—	—	38	40
	Лечхумскій . . .	1	2	1	—	—	—	3	16	2	4	12	15	3	8	22	45
	Озургетскій . . .	4	2	—	—	1	—	7	5	5	—	5	5	13	8	35	20
	Рачинскій . . .	1	1	2	—	4	3	26	41	7	12	18	32	4	7	62	96
	Сенакскій . . .	—	4	1	—	—	—	19	13	6	8	4	3	—	—	30	28
	Шаропанскій . . .	—	3	2	—	4	8	27	50	3	6	13	17	16	25	65	109
	Артвинскій окр.	2	5	—	—	12	9	9	9	14	13	14	14	1	—	52	50
	Батумскій . . .	1	—	1	—	2	1	4	1	—	3	—	—	4	5	12	10
Сухумскій . . .	—	—	2	—	—	—	23	17	2	—	—	—	—	—	27	17	
Итого . . .	23	23	15	—	30	36	173	220	63	66	87	105	47	53	438	503	
68. Ставропольская.	Ставропольскій.	3	2	2	—	—	1	40	25	36	33	13	5	10	5	104	71
	Александровск.	—	7	—	—	—	—	63	49	36	26	7	2	6	5	112	89
	Медвѣжинскій.	3	9	1	1	—	—	76	58	44	41	7	3	11	3	142	115
	Новогригорьев.	6	4	—	—	1	—	55	75	51	39	3	—	17	3	133	121
	Кочующ. народ.	3	4	—	—	—	—	52	49	4	5	2	—	2	—	63	58
	Итого . . .	15	26	3	1	1	1	286	256	171	144	32	10	46	16	554	454
69. Терская обл.	Владикавк. окр.	9	12	—	1	6	7	88	99	43	45	47	34	9	5	202	203
	Аргунскій . . .	2	2	1	—	3	2	14	24	15	18	6	16	1	—	42	62
	Веденскій . . .	1	1	—	—	—	12	1	8	5	8	25	1	—	19	44	
	Грозненскій . . .	3	4	5	1	—	1	65	64	42	53	18	29	—	4	133	156
	Кизлярскій . . .	1	—	3	—	3	2	10	17	8	4	4	2	2	1	31	26
	Нальчикскій . . .	13	8	4	—	1	2	30	48	79	62	25	29	7	4	159	153
	Пятигорскій . . .	1	2	3	—	1	—	11	5	9	8	6	1	1	—	32	16
	Хасавъ-Юртов.	8	6	—	1	3	6	13	16	46	33	10	5	1	2	81	69
	Итого . . .	38	35	16	3	17	32	232	274	250	228	124	141	22	16	699	729
70. Тифлисская.	Тифлискій . . .	6	2	8	1	24	19	7	2	33	23	13	6	7	4	98	57
	Ахалкалакскій.	—	4	—	—	32	19	1	—	39	34	19	13	1	—	92	70
	Ахалцихскій . . .	1	1	1	—	11	8	—	—	4	2	2	4	3	—	22	15
	Борчалинскій . . .	3	1	1	1	1	4	12	16	36	18	11	7	6	2	70	49
	Горійскій . . .	3	—	4	—	20	10	1	1	6	8	14	14	1	—	49	33
	Душетскій . . .	—	1	1	—	26	19	1	3	5	4	10	8	1	—	44	35
	Сигнахскій . . .	7	4	2	—	47	44	—	1	37	34	21	51	1	2	115	136
	Телавскій . . .	2	1	4	2	11	11	3	—	14	21	9	23	—	—	43	58
	Тіонетскій . . .	—	—	—	—	4	3	—	—	—	—	1	6	—	—	5	9
	Итого . . .	22	14	21	4	176	137	25	23	174	144	100	132	20	8	538	462
71. Черноморскій округъ.	—	—	—	—	1	1	—	—	1	—	1	—	—	—	3	1	
72. Эриванская.	Эриванскій . . .	8	5	2	—	26	10	5	4	31	18	7	—	2	—	81	37
	Александроп. . .	16	19	2	1	30	20	46	42	75	59	42	26	5	3	216	170
	Нахичеванскій	16	7	—	—	22	20	17	16	21	19	13	5	3	1	92	68
	Новобаязетск. . .	3	2	3	—	65	84	—	—	18	31	3	2	8	10	100	129
	Сурмалинскій . . .	12	12	—	—	19	18	5	9	31	26	20	15	—	—	87	80
	Шар.-Даралаг.	7	7	—	—	—	—	65	41	—	—	—	2	—	—	72	50
	Эчміадзинскій . . .	8	10	—	—	96	99	2	2	56	47	1	5	10	2	173	165
	Итого . . .	70	62	7	1	258	251	140	114	232	200	86	55	28	16	821	699
Всего въ Европейской Рос- сии съ Привислянскими губерніями и Кавказомъ . . . . .	7.547	6.411	1.525	726	7.166	7.773	41.065	45.824	22.389	23.379	8.185	6.750	6.179	4.953	94.056	95.816	



VIII. Слепые по ихъ средствамъ существованія.—VIII. Nombre des aveugles, d'après leur moyens de subsistance.

Губерніи и уѣзды. Gouvernements et districts.	Имѣютъ собственн. средства. Ayant des moyens propres.		Призрѣваются и получаютъ средства:												Не имѣютъ ника- кихъ средствъ. N'ayant point de moyens.		Итого. Total.	
			отъ родныхъ		отъ по- сторон. лицъ.		отъ со- словн. общ.		отъ благотв. общ.		отъ казны.		отъ монаст. и церк.					
	м. м.	ж. ф.	м. м.	ж. ф.	м. м.	ж. ф.	м. м.	ж. ф.	м. м.	ж. ф.	м. м.	ж. ф.	м. м.	ж. ф.	м. м.	ж. ф.	м. м.	ж. ф.
1 Европейск. Росс.	2	3	4	5	6	7	8	9	10	11	12	13	14	15	16	17	18	19
Архангельскій . . .	7	4	17	19	2	1	—	—	8	5	—	—	—	—	1	1	35	30
Кемскій . . .	6	2	28	29	3	1	1	—	—	—	—	—	—	—	12	18	50	50
Кольскій . . .	2	—	17	11	—	—	—	—	—	—	—	—	—	—	2	8	21	19
Мезенскій . . .	11	6	31	70	—	4	—	—	2	—	—	—	—	—	4	10	48	90
Онежскій . . .	7	2	27	37	1	4	—	—	—	—	—	—	—	—	6	20	41	63
Пинежскій . . .	10	—	16	12	1	—	—	1	6	—	—	—	—	—	4	5	37	18
Холмогорскій . . .	10	—	36	43	3	3	—	—	9	1	—	—	—	—	3	12	61	59
Шенкурскій . . .	18	2	39	65	2	1	1	4	2	3	—	—	—	—	3	3	65	78
Итого . . .	71	16	211	286	12	14	2	5	27	9	—	—	—	—	35	77	358	407
1. Архангельская.																		
Астраханскій . . .	16	6	67	57	9	5	1	—	16	18	4	—	—	1	6	—	119	87
Енотаевскій . . .	5	—	39	60	—	2	—	—	—	—	—	—	—	—	2	—	46	62
Красноярскій . . .	2	3	23	31	2	—	—	—	—	—	1	—	—	—	3	—	31	34
Царевскій . . .	21	12	68	94	8	3	—	—	—	—	2	—	—	—	5	2	104	111
Черноярскій . . .	15	1	47	64	1	3	1	1	1	1	1	—	—	—	1	1	67	71
Итого . . .	59	22	244	306	20	13	2	1	17	19	8	—	—	1	17	3	367	365
2. Астраханская.																		
Кишиневскій . . .	16	4	55	27	1	—	—	—	10	5	—	—	—	—	16	1	98	37
Аккерманскій . . .	13	—	59	55	—	1	—	—	10	8	—	—	—	—	3	2	85	66
Бендерскій . . .	13	3	51	43	—	—	1	—	—	—	—	—	—	—	6	1	71	47
Измайлскій . . .	13	1	53	51	2	1	—	1	—	—	—	—	—	—	8	4	76	58
Оргѣвскій . . .	5	2	51	46	6	1	—	1	—	—	—	—	—	—	4	—	66	50
Сорокскій . . .	11	3	64	68	3	1	3	—	—	—	—	—	—	—	5	2	86	74
Хотинскій . . .	9	3	50	37	1	2	2	—	—	—	—	—	—	—	—	2	62	44
Ясскій (Бѣлецк.) . . .	12	—	49	51	2	—	—	—	—	—	—	—	—	—	5	1	68	52
Итого . . .	92	16	432	378	15	6	6	2	20	13	—	—	—	—	47	13	612	428
3. Бессарабская.																		
Виленскій . . .	44	9	58	105	5	4	1	9	29	38	—	—	—	—	30	34	167	199
Вилейскій . . .	30	11	88	139	—	—	—	—	—	—	—	—	—	—	30	36	148	186
Дисненскій . . .	44	36	125	251	1	7	3	1	—	2	—	—	—	—	23	40	196	337
Лидскій . . .	17	8	46	51	—	—	—	—	1	1	—	—	—	—	15	11	79	71
Ошмянскій . . .	18	8	57	83	1	2	2	2	1	2	—	—	—	—	12	12	91	109
Свенцяскій . . .	19	15	99	165	—	4	2	—	—	2	—	—	—	—	18	45	138	231
Трокскій . . .	13	8	54	73	1	2	2	2	2	—	—	—	—	—	13	22	85	107
Итого . . .	185	95	527	867	8	19	10	14	33	45	—	—	—	—	141	200	904	1.240
4. Виленская.																		
Витебскій . . .	24	24	55	65	7	9	1	1	2	—	—	—	—	—	4	2	93	101
Велижскій . . .	19	30	89	89	2	5	5	2	1	5	—	—	—	—	10	7	126	138
Городокскій . . .	30	36	69	85	1	4	1	—	—	—	—	—	—	—	11	9	112	134
Днабургскій . . .	13	5	55	105	2	3	4	7	2	5	2	—	—	—	13	14	91	139
Дриссенскій . . .	17	7	45	110	9	5	1	1	—	—	—	—	—	—	16	16	88	139
Лепельскій . . .	28	24	89	211	2	9	2	6	3	2	—	—	—	—	37	38	161	290
Люцинскій . . .	39	18	54	109	5	17	2	2	—	2	—	—	—	—	13	9	113	157
Невельскій . . .	11	4	50	90	—	2	1	1	—	1	—	—	—	—	7	29	69	127
Полодскій . . .	19	5	71	128	1	5	2	2	1	—	—	—	—	—	31	48	125	188
Рѣжскій . . .	28	12	47	73	1	1	2	4	—	1	—	—	—	—	14	31	92	122
Себежскій . . .	13	7	64	107	1	1	8	3	—	1	4	—	—	—	14	18	104	137
Итого . . .	241	172	688	1.172	31	61	29	29	9	17	6	—	—	—	170	221	1.174	1.672
5. Витебская.																		
Владимірскій . . .	10	3	62	67	10	7	1	—	2	1	12	3	—	—	10	2	107	83
Александровск. . .	20	7	57	64	3	4	2	2	3	2	3	—	—	—	9	12	97	91
Вязниковскій . . .	18	5	81	72	4	7	—	—	1	4	9	3	—	—	17	22	130	113
Гороховецкій . . .	23	5	119	132	4	10	1	—	1	—	12	3	—	—	31	24	191	174
Ковровскій . . .	21	9	84	89	14	11	2	—	6	3	—	—	—	—	24	9	151	121
Меленковскій . . .	18	3	117	114	7	7	1	1	1	—	—	—	—	—	8	8	152	133
Муромскій . . .	15	9	94	122	7	15	3	3	—	8	4	—	—	—	6	3	129	160
Переяславскій . . .	13	3	69	66	2	1	—	1	—	—	—	—	—	—	11	28	95	99
Покровскій . . .	12	4	69	74	4	5	1	1	—	5	—	—	—	—	14	12	100	101
Судогодскій . . .	18	3	58	87	—	2	2	—	2	3	—	—	—	—	30	27	110	122
Суздальскій . . .	10	—	84	89	4	5	2	1	4	5	12	1	—	—	14	9	130	110
Шуйскій . . .	32	10	100	141	10	4	1	—	2	—	—	—	—	—	49	25	194	180
Юрьевскій . . .	20	15	69	104	4	4	2	2	—	4	5	4	—	—	21	9	121	142
Итого . . .	230	76	1.063	1.221	73	82	18	11	22	35	57	14	—	—	244	190	1.707	1.629
6. Владимирская.																		



VIII. Слепые по ихъ средствамъ существованія.—VIII. Nombre des aveugles, d'après leur moyens de subsistance.

Губерніи и уѣзды. Gouvernements et districts.	Имѣютъ собственн. средства. Ayant des moyens propres.		Призрѣваются и получаютъ средства: Recevant les moyens de la part:												Не имѣ- ютъ ника- кихъ средствъ. N'ayant point de moyens.		Итого. Total.		
	м. п.	ж. ф.	отъ родныхъ des parents.		отъ по- сторон. лицъ. des pers. étranger.		отъ со- словн. общ. des com- munes.		отъ благотв. общ. des instit. de bienf.		отъ казны. de l'état.		отъ монаст. и церк. des mon. et des égl.		м. п.	ж. ф.	м. п.	ж. ф.	
			м. п.	ж. ф.	м. п.	ж. ф.	м. п.	ж. ф.	м. п.	ж. ф.	м. п.	ж. ф.							
			1	2	3	4	5	6	7	8	9	10	11	12					13
7. Вологодская.																			
Вологодскій . . .	25	10	147	173	2	17	2	3	9	18	11	7	—	—	16	12	212	240	
Вельскій . . . . .	5	1	77	74	1	1	—	—	1	1	4	1	—	—	6	5	94	83	
Грязовецкій . . . .	24	7	124	140	2	2	—	1	—	—	—	—	—	—	14	5	164	155	
Кадниковскій . . .	46	30	231	339	7	12	4	7	—	—	12	—	3	2	20	40	323	430	
Никольскій . . . .	10	1	82	114	2	1	—	—	—	2	4	—	—	—	24	12	122	130	
Сольвычегодск. . .	4	3	83	87	2	2	1	3	1	—	4	1	—	—	1	6	96	102	
Тотемскій . . . . .	29	4	140	180	1	—	—	4	—	1	4	3	—	—	11	19	185	211	
Устьсысольскій . .	15	18	97	136	6	20	—	—	4	2	—	—	—	—	—	3	120	178	
Устюжскій . . . . .	11	2	69	77	—	2	—	5	2	1	2	—	—	—	7	3	93	91	
Яренскій . . . . .	5	—	47	37	—	4	3	1	4	—	3	1	—	—	2	6	64	49	
Итого . . . . .	174	76	1.097	1.357	23	61	10	24	21	25	44	13	3	2	101	111	1.473	1.669	
8. Волынская.																			
Житомирскій . . . .	44	8	112	137	3	1	1	—	6	4	8	—	—	—	23	18	197	168	
Владимиръ-Вол. . .	23	6	98	107	2	1	—	1	—	—	7	—	—	—	35	22	165	137	
Дубенскій . . . . .	25	4	74	64	7	2	—	—	1	—	6	—	—	—	17	10	130	80	
Заславскій . . . . .	32	4	144	100	9	3	—	—	1	—	1	1	—	2	36	10	223	120	
Ковельскій . . . . .	23	7	86	90	—	3	—	—	—	1	2	—	—	—	24	6	135	107	
Кременецкій . . . .	22	4	96	104	3	3	—	—	—	2	1	—	—	—	34	20	156	133	
Луцкій . . . . .	16	1	82	86	—	3	1	—	1	4	3	—	—	—	36	10	139	104	
Новоградвол. . . .	46	29	106	116	7	9	1	1	1	—	—	—	—	—	25	9	186	164	
Овручскій . . . . .	16	4	98	80	2	—	2	—	—	—	1	1	—	—	23	13	142	98	
Острожскій . . . . .	29	13	87	77	2	—	—	—	1	—	4	—	—	—	27	10	150	100	
Ровенскій . . . . .	15	3	106	99	2	—	4	—	—	—	8	—	—	—	23	9	158	111	
Старо-Конст. . . . .	40	12	96	95	3	4	—	—	1	—	1	2	—	—	32	14	173	127	
Итого . . . . .	331	95	1.185	1.155	40	29	9	2	12	11	42	4	—	2	335	151	1.954	1.449	
9. Воронежская.																			
Воронежскій . . . .	22	6	128	109	3	—	3	2	14	14	9	1	—	—	16	9	195	141	
Бирюченскій . . . .	18	11	210	221	10	9	1	1	2	—	2	1	—	—	58	17	301	260	
Бобровскій . . . . .	23	12	162	188	5	6	1	2	1	5	10	1	—	—	44	16	246	230	
Богучарскій . . . .	21	7	145	191	8	1	—	—	1	1	18	—	—	—	94	34	287	234	
Валуйскій . . . . .	8	—	51	56	8	2	1	—	—	2	4	—	—	—	20	11	92	71	
Задонскій . . . . .	17	2	73	66	3	7	—	1	—	—	8	—	—	—	26	14	127	90	
Землянскій . . . . .	30	4	132	115	1	2	—	—	—	—	5	1	—	—	59	20	227	142	
Коротоякскій . . . .	11	2	84	83	9	7	—	1	—	—	5	1	—	—	17	6	126	100	
Нижнедѣвицкій . . .	31	23	97	75	2	2	5	1	—	—	—	—	—	—	25	4	160	105	
Новохоперскій . . .	13	—	136	176	6	8	—	—	—	—	10	1	—	—	9	5	174	190	
Острогожскій . . . .	17	3	215	261	5	10	1	1	5	3	11	2	—	—	95	33	349	313	
Павловскій . . . . .	21	10	86	95	3	4	1	—	—	—	3	1	—	—	33	3	147	113	
Итого . . . . .	232	80	1.519	1.636	63	58	13	9	23	25	85	9	—	—	496	172	2.431	1.985	
10. Вятская.																			
Вятскій . . . . .	25	16	143	167	6	10	—	3	9	6	9	7	—	—	40	31	232	240	
Глазовскій . . . . .	77	37	553	1.047	7	11	1	—	—	—	10	3	—	—	24	13	672	1.111	
Елабужскій . . . . .	34	10	244	367	9	12	2	4	7	14	2	—	—	—	15	7	313	414	
Котельническій . . .	15	8	244	308	4	3	—	—	—	1	3	1	—	—	43	23	309	344	
Малмыжскій . . . . .	35	18	400	611	6	14	—	—	—	—	9	—	—	—	35	25	485	668	
Нолинскій . . . . .	31	12	235	422	10	2	—	—	—	1	2	1	—	—	60	44	338	482	
Орловскій . . . . .	76	38	158	236	1	8	—	—	—	—	3	—	—	—	23	20	261	302	
Сарапульскій . . . .	54	16	434	829	8	20	—	1	4	5	15	6	—	—	58	15	573	892	
Слободскій . . . . .	23	10	151	261	5	9	2	1	—	—	2	1	—	—	30	20	213	302	
Уржумскій . . . . .	31	21	330	619	6	9	—	—	—	—	—	—	—	—	16	12	383	661	
Яранскій . . . . .	51	28	330	511	6	9	—	—	1	6	5	—	—	—	37	36	430	590	
Итого . . . . .	452	214	3.222	5.378	68	107	5	9	21	33	60	19	—	—	381	246	4.209	6.006	
11. Гродненская.																			
Гродненскій . . . . .	9	3	37	47	2	3	1	—	10	4	—	—	—	—	14	4	73	61	
Брестскій . . . . .	4	8	41	44	—	1	—	1	5	3	—	—	—	—	15	18	65	75	
Бѣлостокскій . . . .	10	—	18	21	—	—	2	—	—	1	—	—	—	—	6	8	36	30	
Бѣльскій . . . . .	9	1	38	49	2	1	1	—	—	—	—	—	—	—	10	8	60	59	
Волковыскій . . . . .	5	4	27	36	2	—	—	—	—	—	—	1	—	—	5	7	39	48	
Кобринскій . . . . .	18	6	39	40	2	1	—	—	—	—	—	—	—	—	13	7	72	54	
Пружанскій . . . . .	4	2	37	39	1	—	—	2	1	—	3	—	—	—	5	2	51	45	
Слонимскій . . . . .	16	2	54	79	—	—	1	1	—	1	—	—	—	—	15	23	86	106	
Соколинскій . . . . .	6	—	23	23	—	1	—	1	—	—	—	—	—	—	5	—	34	25	
Итого . . . . .	81	26	314	378	9	7	5	5	16	9	3	1	—	—	88	77	516	503	



VIII. Слепые по ихъ средствамъ существованія. — VIII. Nombre des aveugles, d'après leur moyens de subsistance.

Губерніи и уѣзды. Gouvernements et districts.	Имѣютъ собственн. средства.		Призрѣваются и получаютъ средства:												Не имѣ- ютъ ника- кихъ средствъ.		Итого. Total.	
	Ayant des moyens propres.		отъ родныхъ		отъ по- сторон. лицъ.		отъ со- словн. общ.		отъ благотв. общ.		отъ казны.		отъ монаст. и церк.		N'ayant point de moyens.			
			Recevant les moyens de				la part:											
	м. т.	ж. ф.	м. т.	ж. ф.	м. т.	ж. ф.	м. т.	ж. ф.	м. т.	ж. ф.	м. т.	ж. ф.	м. т.	ж. ф.	м. т.	ж. ф.	м. т.	ж. ф.
12. Донскаго войска.	2	3	4	5	6	7	8	9	10	11	12	13	14	15	16	17	18	19
Черкасскій окр.	11	3	81	58	2	3	1	—	10	2	—	—	—	—	9	3	114	69
Донецкій . . .	10	2	157	161	—	6	1	—	—	—	—	—	—	—	3	5	171	174
Первой Донской	6	—	64	76	2	2	—	—	—	—	—	—	—	—	2	2	74	80
Второй Донской	3	—	106	96	4	1	1	—	—	—	—	—	—	—	3	5	117	102
Миусскій . . .	21	6	131	126	2	1	5	5	—	—	—	—	—	—	12	8	171	146
Сальскій . . .	1	—	32	53	—	—	—	—	—	—	—	—	—	—	1	3	34	56
Усть-Медвѣд. . .	6	4	178	171	3	4	—	—	2	—	—	—	—	—	1	11	190	190
Хоперскій . . .	7	—	119	108	3	2	—	—	1	—	—	—	—	—	13	5	143	115
Итого . . .	65	15	868	849	16	19	8	5	13	2	—	—	—	—	44	42	1.014	932
13. Екатеринославск.	25	7	67	87	1	5	4	5	—	2	13	—	—	—	14	12	124	118
Екатеринославск.	33	7	93	64	4	4	3	3	2	1	—	—	—	—	9	4	144	83
Бахмутскій . . .	30	9	106	105	5	4	19	11	3	1	9	—	—	—	25	5	197	135
Верхнеднѣпр. . .	32	7	78	61	1	1	8	4	—	—	—	—	—	—	11	4	130	77
Мариупольскій . . .	23	2	99	114	5	3	7	1	—	—	—	—	—	—	6	3	140	123
Новомосковск. . .	35	—	92	102	3	2	5	6	—	1	—	—	—	—	26	9	161	120
Павлоградскій . . .	12	3	83	94	5	7	13	8	—	—	6	—	—	—	9	3	128	115
Ростовскій . . .	24	14	93	75	1	2	1	1	—	—	—	—	—	—	17	6	136	98
Славяносербск. . .	20	2	89	101	2	4	6	5	—	—	14	—	—	—	19	12	150	124
Итого . . .	234	51	800	803	27	32	66	44	5	5	42	—	—	—	136	58	1.310	993
14. Казанская.	85	40	234	324	6	11	2	—	35	44	13	3	—	—	79	62	454	484
Казанскій . . .	10	5	52	67	4	1	5	—	—	1	3	—	—	—	9	7	83	81
Козьмодемьянс.	19	15	195	292	16	18	—	2	2	1	10	1	—	—	48	57	290	386
Лаишевскій . . .	57	26	227	328	12	11	1	1	—	—	3	—	—	—	37	22	337	388
Мамадышскій . . .	17	12	115	193	1	5	—	—	—	1	3	1	—	—	31	27	167	239
Свияжскій . . .	42	13	216	319	1	6	—	—	—	—	6	—	—	—	45	47	310	385
Тетюшскій . . .	69	7	215	275	6	5	2	—	—	—	6	1	—	—	36	19	334	307
Царевококш. . .	36	15	161	249	4	3	1	2	—	—	—	—	1	—	26	16	229	285
Цивилъскій . . .	104	69	423	693	9	15	1	—	2	1	6	—	—	—	40	33	585	811
Чебоксарскій . . .	45	14	244	426	12	32	2	—	1	3	7	—	—	—	19	27	330	502
Чистопольскій . . .	64	27	359	458	42	42	2	2	3	1	10	6	—	—	72	39	552	575
Ядринскій . . .	68	37	214	273	15	31	—	—	—	—	3	—	—	—	9	6	309	347
Итого . . .	616	280	2.655	3.897	128	180	16	7	43	52	70	12	1	—	451	362	3.980	4.790
15. Калужская.	17	2	33	36	1	5	12	1	8	6	13	—	—	—	24	13	108	63
Калужскій . . .	9	2	47	33	5	5	4	—	2	2	4	—	—	—	17	6	88	48
Жиздринскій . . .	35	7	167	198	8	8	—	1	—	—	—	—	—	—	55	33	265	247
Козельскій . . .	20	4	69	67	1	—	—	1	1	3	8	2	—	—	38	16	137	93
Лихвинскій . . .	6	1	42	40	—	—	—	2	—	—	4	—	—	—	22	10	74	53
Малоярославец.	9	3	35	33	2	1	1	—	—	—	3	—	—	—	18	5	68	44
Медвѣдскій . . .	19	4	94	70	3	12	3	—	1	1	6	—	—	—	15	20	141	107
Мещовскій . . .	9	4	87	80	2	4	—	2	1	—	5	—	—	—	41	18	145	108
Мосальскій . . .	18	6	102	123	3	3	—	2	1	—	16	—	—	—	22	19	162	153
Перемышльскій . . .	13	3	46	42	—	—	—	—	1	—	2	—	—	—	8	8	70	53
Тарусскій . . .	17	2	45	38	1	1	6	5	1	2	—	—	—	—	7	3	77	51
Итого . . .	172	38	767	760	28	40	26	15	16	14	61	2	—	—	267	151	1.335	1.020
16. Киевская.	34	13	171	144	4	6	1	1	38	10	37	1	—	—	57	34	342	209
Киевскій . . .	21	3	145	147	6	9	—	—	1	3	2	—	—	—	37	14	212	176
Бердичевскій . . .	26	10	166	199	6	3	1	—	—	1	8	—	—	—	44	20	251	233
Васильковскій . . .	47	4	146	155	—	3	2	—	—	3	6	—	—	—	37	11	238	176
Звенигородскій . . .	56	5	174	201	3	4	1	2	—	—	5	—	—	—	39	19	278	231
Каневскій . . .	38	11	154	155	7	6	—	—	—	—	13	—	—	—	30	5	242	177
Липовецкій . . .	15	6	91	99	1	3	1	6	7	3	—	—	—	—	114	59	229	176
Радомысльскій . . .	31	3	156	153	3	9	—	—	6	—	—	—	—	—	63	41	259	206
Сѣвирскій . . .	31	10	154	137	6	4	—	1	5	—	—	—	—	—	61	29	257	181
Таращанскій . . .	42	3	198	174	6	7	1	—	—	—	12	—	—	—	58	17	319	201
Уманскій . . .	78	20	131	133	6	8	1	—	—	3	9	—	—	—	36	13	261	177
Черкасскій . . .	23	5	107	118	7	6	2	—	—	—	9	—	—	—	24	14	172	143
Чигиринскій . . .	442	93	1.793	1.815	55	68	10	10	59	23	101	1	—	—	600	276	3.060	2.286



VIII. Слепые по ихъ средствамъ существованiя. — VIII. Nombre des aveugles, d'après leur moyens de subsistance.

Губернiи и уѣзды. Gouvernements et districts.	Имѣютъ собственн. средства. Ayant des moyens propres.		Призрѣваются и получаютъ средства: Recevant les moyens de la part:												Не имѣ- ютъ ника- кихъ средствъ. N'ayant point de moyens.		Итого Total.	
	м. м.	ж. ф.	отъ родныхъ		отъ по- сторон. лицъ.		отъ со- словн. общ.		отъ благотв. общ.		отъ казны.		отъ монаст. и церк.		м. м.	ж. ф.	м. м.	ж. ф.
			des parents.	des pers. étranger.	des com- munes.	des instit. de bienf.	de l'état	des mon. et des égl.	des pers. étranger.	des com- munes.	des instit. de bienf.	de l'état	des mon. et des égl.					
	м. м.	ж. ф.	м. м.	ж. ф.	м. м.	ж. ф.	м. м.	ж. ф.	м. м.	ж. ф.	м. м.	ж. ф.	м. м.	ж. ф.	м. м.	ж. ф.	м. м.	ж. ф.
17. Ковенская.																		
Ковенскій . . . .	31	19	44	45	4	6	—	—	1	1	4	—	—	—	20	23	104	94
Вилькомирскій . . . .	23	14	92	134	9	25	2	1	—	3	5	—	—	—	29	35	160	212
Новоалександр . . . .	34	19	78	111	1	5	1	4	—	—	1	—	—	—	55	62	170	201
Поневѣжскій . . . .	23	13	95	131	6	17	3	8	3	6	1	—	—	—	51	50	182	225
Россиенскій . . . .	43	19	65	73	4	—	4	1	1	4	1	—	—	—	65	74	183	171
Тельшевскій . . . .	13	7	49	60	19	51	—	—	1	13	2	3	—	—	25	65	109	199
Шавельскій . . . .	31	24	78	134	3	29	4	11	1	13	4	—	—	—	72	83	193	294
Итого . . . .	198	115	501	688	46	133	14	25	7	40	18	3	—	—	317	392	1.101	1.396
18. Костромская.																		
Костромскій . . . .	20	8	101	137	4	10	2	3	15	31	7	2	1	1	18	14	168	206
Буйскій . . . .	6	7	79	80	3	6	1	—	—	2	4	1	—	—	6	5	99	101
Варнавинскій . . . .	16	5	166	258	1	1	—	1	1	—	3	1	—	—	31	22	218	288
Ветлужскій . . . .	20	11	108	149	1	4	—	2	—	1	2	1	—	—	9	6	140	174
Галичскій . . . .	20	14	115	131	3	6	1	2	—	—	8	3	—	—	14	8	161	164
Кинешемскій . . . .	32	34	134	88	9	2	1	1	—	1	—	—	—	—	20	26	196	152
Кологривскій . . . .	12	6	108	140	1	5	2	2	—	1	7	—	—	—	8	15	138	169
Макарьевскій . . . .	19	32	181	159	9	8	—	2	—	1	—	—	—	—	15	14	224	216
Нерехотскій . . . .	14	6	162	148	9	12	4	—	7	—	—	—	—	—	27	17	223	183
Солигаличскій . . . .	8	1	36	61	1	—	1	1	1	2	3	—	—	—	8	10	58	75
Чухломскій . . . .	6	5	35	61	3	4	—	2	—	—	1	—	—	—	1	2	46	74
Юрвецкскій . . . .	37	19	161	210	2	2	—	—	—	—	6	5	—	—	32	38	238	274
Итого . . . .	210	148	1.386	1.622	46	60	12	16	24	39	41	13	1	1	189	177	1.909	2.076
19. Курляндская.																		
Добленс. (Мит). . . .	17	5	26	27	—	—	30	71	7	8	—	—	—	—	—	1	80	112
Баускій . . . .	1	1	17	17	—	1	18	21	3	3	3	—	—	—	—	1	42	44
Виндавскій . . . .	1	—	19	30	—	—	18	41	4	1	—	6	—	—	—	1	43	79
Газенпотскій . . . .	3	4	7	31	—	2	30	57	2	7	—	—	—	—	—	1	42	102
Гольдингенскій . . . .	6	2	22	53	1	1	38	68	3	4	—	—	—	—	—	1	70	129
Гробинскій . . . .	18	3	22	21	—	2	18	45	2	8	—	—	—	—	—	1	61	81
Иллукстскій . . . .	3	2	13	21	—	—	10	17	—	—	—	—	—	—	—	4	30	44
Тальсенскій . . . .	1	—	19	26	—	—	46	49	3	2	2	—	—	—	—	1	72	77
Туккумскій . . . .	1	6	16	26	2	—	28	45	2	4	—	—	—	—	—	—	49	81
Фридрихштадтс . . . .	2	—	28	29	—	4	25	40	2	1	—	—	—	—	—	—	57	74
Итого . . . .	53	23	189	281	3	10	261	454	28	38	5	6	—	—	7	11	546	823
20. Курская.																		
Курскій . . . .	25	8	126	118	1	2	—	—	8	7	—	—	—	—	21	19	181	154
Бѣлгородскій . . . .	20	15	117	107	1	3	—	—	3	2	—	—	—	—	39	11	180	138
Грайворонскій . . . .	45	4	109	149	1	4	—	—	—	2	—	—	—	—	61	42	216	201
Дмитриевскій . . . .	25	3	87	71	1	—	—	1	2	—	—	—	—	—	24	14	139	89
Корочанскій . . . .	23	7	87	93	1	—	—	—	—	—	—	—	—	—	29	7	140	107
Льговскій . . . .	26	4	87	87	3	3	—	—	—	1	—	—	—	—	19	11	135	106
Новооскольскій . . . .	20	1	107	109	7	2	—	—	4	—	—	—	—	—	36	16	174	128
Обоянскій . . . .	29	4	119	124	2	3	1	1	1	2	—	—	—	—	45	22	197	156
Путивльскій . . . .	33	6	85	91	1	6	—	—	—	1	—	—	—	—	24	12	143	116
Рыльскій . . . .	20	3	79	101	1	—	—	1	2	4	—	—	—	—	46	17	148	126
Старооскольск . . . .	35	5	99	118	14	5	2	—	—	—	—	—	—	—	15	1	165	129
Суджанскій . . . .	23	2	99	110	1	2	1	—	—	5	2	—	—	—	43	22	169	141
Тимскій . . . .	35	8	55	74	1	3	—	1	1	—	—	—	—	—	19	7	111	93
Фатежскій . . . .	24	7	73	73	—	1	—	—	—	—	2	—	—	—	35	11	134	92
Щигровскій . . . .	29	8	73	90	3	5	2	—	—	2	—	—	—	—	9	6	116	111
Итого . . . .	412	85	1.402	1.515	38	39	6	4	21	26	4	—	—	—	465	218	2.348	1.887
21. Лифляндская.																		
Рижскій . . . .	19	21	72	138	5	11	40	33	31	38	8	7	—	—	1	—	176	248
Вальскій . . . .	9	6	32	68	—	3	16	45	2	10	2	—	—	—	1	—	62	132
Венденскій . . . .	5	4	40	65	1	1	23	31	8	14	—	4	—	—	—	—	77	119
Верросскій . . . .	15	14	31	85	7	19	20	59	2	4	—	—	—	—	1	5	76	186
Вольмарскій . . . .	11	18	36	116	3	—	34	90	6	20	3	—	—	—	2	—	95	244
Дерптскій . . . .	16	6	75	167	7	36	63	77	14	6	3	27	—	—	—	4	178	323
Перновскій . . . .	12	11	39	77	—	1	11	30	4	6	—	—	—	—	—	—	66	125
Феллинскій . . . .	11	5	60	91	—	7	59	103	2	9	5	—	—	—	3	5	140	220
Эзельскій . . . .	7	6	31	66	2	5	17	28	—	—	1	—	—	—	3	2	61	107
Итого . . . .	105	91	416	873	25	83	283	496	69	107	22	38	—	—	11	16	931	1.704



VIII. Слепые по ихъ средствамъ существованія.—VIII. Nombre des aveugles, d'après leur moyens de subsistance.

Губерніи и уѣзды. Gouvernements et districts.	Имѣютъ собственн. средства. Ayant des moyens propres.		Призрѣваются и получаютъ средства: Recevant les moyens de la part:												Не имѣютъ ника- кихъ средствъ. N'ayant point de moyens.		Итого. Total.	
			отъ родныхъ		отъ по- сторон. лицъ.		отъ со- словн. общ.		отъ благотв. общ.		отъ казны.		отъ монаст. и церк.					
	м. м.	ж. ф.	м. м.	ж. ф.	м. м.	ж. ф.	м. м.	ж. ф.	м. м.	ж. ф.	м. м.	ж. ф.	м. м.	ж. ф.	м. м.	ж. ф.	м. м.	ж. ф.
1	2	3	4	5	6	7	8	9	10	11	12	13	14	15	16	17	18	19
Минскій . . .	10	1	38	52	—	—	1	—	1	1	10	1	—	—	20	16	80	71
Бобруйскій . . .	16	—	57	118	2	2	1	—	—	—	3	1	—	—	35	30	114	151
Борисовскій . . .	51	23	94	204	4	10	3	7	—	—	—	—	—	—	42	29	194	273
Игуменскій . . .	8	2	68	135	—	2	4	1	3	—	—	—	—	—	37	35	120	175
Мозырскій . . .	4	—	48	59	3	—	—	—	—	—	—	—	—	—	5	1	60	60
Новогрудскій . . .	16	6	66	85	—	6	1	5	2	—	1	1	—	—	9	3	95	106
Пинскій . . .	7	3	67	74	1	1	—	—	1	2	—	—	—	—	11	—	87	80
Рѣчицкій . . .	10	3	53	91	1	—	1	—	—	—	—	—	—	—	45	16	110	110
Слудскій . . .	11	2	75	92	1	2	—	—	2	2	—	—	—	—	28	18	117	116
Итого . . .	<b>133</b>	<b>40</b>	<b>566</b>	<b>910</b>	<b>12</b>	<b>23</b>	<b>11</b>	<b>13</b>	<b>9</b>	<b>5</b>	<b>14</b>	<b>3</b>	—	—	<b>232</b>	<b>148</b>	<b>977</b>	<b>1.142</b>
Могилевскій . . .	7	7	92	212	2	2	2	3	11	30	6	2	—	—	39	48	159	304
Быховскій . . .	32	17	78	182	2	3	4	6	—	2	—	—	—	—	39	53	155	263
Гомельскій . . .	34	17	91	129	4	7	1	2	—	—	—	—	—	—	134	87	264	242
Горецкій . . .	16	6	50	163	3	1	1	3	4	15	—	—	—	—	29	55	103	243
Климовичскій . . .	23	13	95	215	4	5	2	—	—	1	—	—	—	—	74	102	198	336
Мстиславскій . . .	5	2	60	100	3	1	—	—	—	—	5	—	—	—	34	45	107	148
Оршанскій . . .	28	7	97	204	5	12	6	5	4	16	9	—	—	—	29	25	178	269
Рогачевскій . . .	9	8	94	181	—	2	1	—	3	—	9	1	—	—	113	135	229	327
Сѣннинскій . . .	27	15	87	189	5	4	—	4	—	1	1	—	—	—	14	21	134	234
Чаусскій . . .	5	2	62	130	13	7	8	1	—	9	1	—	—	—	29	22	118	171
Чериковскій . . .	31	76	95	131	8	10	1	5	—	1	—	—	—	—	64	57	199	280
Итого . . .	<b>217</b>	<b>170</b>	<b>901</b>	<b>1.836</b>	<b>49</b>	<b>54</b>	<b>26</b>	<b>29</b>	<b>22</b>	<b>75</b>	<b>31</b>	<b>3</b>	—	—	<b>598</b>	<b>650</b>	<b>1844</b>	<b>2817</b>
Московскій . . .	86	8	89	111	11	13	—	1	97	243	24	5	—	—	52	22	359	403
Богородскій . . .	26	8	105	119	2	5	1	—	5	12	—	—	—	—	19	19	158	163
Бронницкій . . .	12	2	65	80	1	1	1	—	4	3	2	—	—	—	29	8	114	94
Верейскій . . .	9	1	53	28	1	2	—	3	7	7	—	—	—	—	3	5	73	46
Волоколамскій . . .	17	3	75	56	3	4	5	5	2	2	3	—	—	—	10	10	115	80
Дмитровскій . . .	9	7	104	73	5	10	3	4	7	4	9	—	—	—	13	19	150	117
Звенигородскій . . .	9	1	50	48	4	4	3	1	7	12	4	—	—	—	5	8	82	74
Клинскій . . .	14	5	72	75	—	2	—	3	6	9	6	—	—	—	16	4	114	98
Коломенскій . . .	20	6	54	44	2	4	1	1	2	9	3	—	—	—	10	5	92	69
Можайскій . . .	9	3	48	45	1	1	6	1	4	2	2	—	—	—	9	6	79	58
Подольскій . . .	26	2	38	51	—	3	2	1	5	7	3	—	—	—	9	—	83	64
Рузскій . . .	9	—	34	34	11	8	1	—	7	5	—	1	—	—	8	3	70	51
Серпуховскій . . .	14	3	82	78	1	4	2	—	4	5	—	—	—	—	23	11	126	101
Итого . . .	<b>260</b>	<b>49</b>	<b>869</b>	<b>842</b>	<b>42</b>	<b>61</b>	<b>25</b>	<b>20</b>	<b>157</b>	<b>320</b>	<b>56</b>	<b>6</b>	—	—	<b>206</b>	<b>120</b>	<b>1615</b>	<b>1418</b>
Нижегородскій . . .	25	7	146	171	1	5	2	—	12	21	12	1	—	—	43	33	241	238
Ардатовскій . . .	13	2	101	71	2	4	—	—	2	—	10	—	—	6	35	43	163	126
Армавасскій . . .	31	16	100	142	4	14	2	—	1	2	6	—	2	5	8	7	154	186
Балахнинскій . . .	45	10	144	157	2	5	1	1	1	3	—	—	—	—	35	26	228	202
Васильскій . . .	12	3	129	130	1	5	1	—	1	—	8	—	—	—	14	10	166	148
Горбатовскій . . .	23	46	99	72	4	14	—	—	—	3	5	—	—	—	16	8	147	143
Княгининскій . . .	31	2	107	109	9	16	3	—	—	3	—	—	—	—	12	14	162	144
Лукояновскій . . .	27	5	224	276	14	14	3	—	5	—	7	1	—	—	22	20	302	316
Макарьевскій . . .	19	8	91	177	7	8	—	—	1	—	1	—	—	—	38	25	157	218
Семеновскій . . .	43	16	143	175	2	9	2	5	1	2	1	1	—	—	29	22	221	230
Сергачскій . . .	26	6	171	234	3	8	—	1	—	—	8	—	—	—	16	25	224	274
Итого . . .	<b>295</b>	<b>121</b>	<b>1.455</b>	<b>1.714</b>	<b>49</b>	<b>102</b>	<b>14</b>	<b>7</b>	<b>24</b>	<b>34</b>	<b>58</b>	<b>3</b>	<b>2</b>	<b>11</b>	<b>268</b>	<b>233</b>	<b>2165</b>	<b>2225</b>
Новгородскій . . .	18	8	81	97	5	10	2	5	2	2	13	6	—	—	18	16	139	144
Боровичскій . . .	26	8	61	72	—	1	1	3	3	—	8	—	—	—	22	35	121	119
Бѣлозерскій . . .	8	3	33	75	2	2	—	—	—	—	—	—	—	—	5	15	48	95
Валдайскій . . .	4	2	39	57	—	1	—	—	4	1	2	1	—	—	9	14	58	76
Демянскій . . .	5	2	38	65	—	—	1	—	2	1	8	—	—	—	4	9	58	77
Кирилловскій . . .	31	6	116	194	5	4	1	2	1	—	2	1	—	—	10	14	166	221
Крестецкій . . .	7	2	37	64	1	2	—	—	—	—	3	—	—	—	11	11	59	79
Старорусскій . . .	17	15	97	214	8	17	1	3	6	8	20	7	—	—	31	55	180	319
Тихвинскій . . .	9	4	55	53	—	—	—	—	5	5	—	—	—	—	15	16	84	78
Устюженскій . . .	12	—	42	64	—	2	2	—	—	1	3	—	—	—	14	14	73	81
Череповецкій . . .	16	10	119	134	4	3	—	1	—	1	5	1	—	—	11	14	155	164
Итого . . .	<b>153</b>	<b>60</b>	<b>718</b>	<b>1.089</b>	<b>25</b>	<b>42</b>	<b>8</b>	<b>14</b>	<b>23</b>	<b>19</b>	<b>64</b>	<b>16</b>	—	—	<b>150</b>	<b>213</b>	<b>1141</b>	<b>1.453</b>



VIII. Слепые по ихъ средствамъ существованія. — VIII. Nombre des aveugles, d'après leur moyens de subsistance.

Губерніи и уѣзды. Gouvernements et districts.	Имѣютъ собственн. средства. Ayant des moyens propres.		Призрѣваются и получаютъ средства: Recevant les moyens de la part:												Не имѣютъ ника- кихъ средствъ. N'ayant point de moyens.		Итого. Total.	
			отъ родныхъ des parent.		отъ по- сторон. лицъ. des pers. étranger.		отъ со- словн. общ. des com- munes.		отъ благотв. общ. des instit. de bienf.		отъ казны. de l'état.		отъ монаст. и церк. des mon. et des égl.					
	м. т.	ж. ф.	м. т.	ж. ф.	м. т.	ж. ф.	м. т.	ж. ф.	м. т.	ж. ф.	м. т.	ж. ф.	м. т.	ж. ф.	м. т.	ж. ф.	м. т.	ж. ф.
1	2	3	4	5	6	7	8	9	10	11	12	13	14	15	16	17	18	19
27. Олонецкая.																		
Петрозаводскій . . .	20	9	35	55	6	8	1	—	—	1	—	—	—	—	15	14	77	87
Вытегорскій . . .	3	2	30	46	1	6	—	—	2	1	5	1	—	—	11	13	52	69
Каргопольскій . . .	18	33	62	72	6	16	—	—	—	—	—	—	—	—	23	31	109	152
Лодейнопольскій . . .	10	9	28	28	—	—	—	—	—	—	—	—	—	—	24	10	62	47
Олонецкій . . .	10	5	25	58	—	1	1	—	5	—	—	—	—	—	15	22	56	86
Повѣнецкій . . .	5	1	26	31	—	—	—	—	—	—	—	1	—	—	2	3	33	36
Пудожскій . . .	4	1	33	32	—	—	—	—	—	—	4	—	—	—	10	11	51	44
Итого . . .	<b>70</b>	<b>60</b>	<b>239</b>	<b>322</b>	<b>13</b>	<b>31</b>	<b>2</b>	<b>—</b>	<b>7</b>	<b>2</b>	<b>9</b>	<b>2</b>	<b>—</b>	<b>—</b>	<b>100</b>	<b>104</b>	<b>440</b>	<b>521</b>
28. Оренбургская.																		
Оренбургскій . . .	33	19	326	385	1	2	—	—	6	16	—	—	—	—	70	45	436	467
Верхнеуральск. . . .	21	5	148	188	18	3	—	—	1	—	—	—	—	—	36	14	224	210
Орскій . . . . .	19	4	132	128	7	6	—	—	—	—	—	—	—	—	29	13	187	151
Троицкій . . . . .	70	55	67	68	4	12	1	—	—	—	—	—	—	—	25	10	167	145
Челябинскій . . . . .	87	40	327	489	25	28	5	2	4	—	—	—	—	—	16	7	464	566
Итого . . .	<b>230</b>	<b>123</b>	<b>1.000</b>	<b>1.258</b>	<b>55</b>	<b>51</b>	<b>6</b>	<b>2</b>	<b>11</b>	<b>16</b>	<b>—</b>	<b>—</b>	<b>—</b>	<b>—</b>	<b>176</b>	<b>89</b>	<b>1.478</b>	<b>1.539</b>
29. Орловская.																		
Орловскій . . . . .	31	8	93	83	2	2	—	3	2	7	14	2	—	—	33	12	175	117
Болховскій . . . . .	24	4	98	73	7	6	—	—	6	1	—	7	—	1	33	7	168	99
Брянскій . . . . .	4	12	121	128	—	—	2	—	4	—	—	—	—	—	49	35	180	175
Дмитровскій . . . . .	7	—	59	71	—	—	—	—	—	—	5	—	—	—	45	29	116	100
Елецкій . . . . .	61	38	135	140	6	9	5	4	3	4	—	—	—	—	31	8	241	203
Карачевскій . . . . .	27	8	50	39	—	1	—	—	—	—	2	—	—	—	21	2	100	50
Кромскій . . . . .	18	6	53	63	2	3	2	—	1	—	4	1	—	—	44	14	124	87
Ливенскій . . . . .	83	17	129	147	7	6	—	3	2	3	5	1	—	—	26	16	252	193
Малоархангел. . . . .	69	15	73	75	2	—	—	2	1	1	8	—	—	—	20	5	173	98
Мценскій . . . . .	10	4	55	64	1	2	2	2	—	—	6	1	—	—	12	5	86	78
Сѣвскій . . . . .	3	2	97	81	—	6	—	—	—	—	3	3	1	—	58	23	162	115
Трубчевскій . . . . .	16	14	62	43	2	1	—	—	—	—	6	—	—	—	40	10	126	68
Итого . . .	<b>353</b>	<b>128</b>	<b>1.025</b>	<b>1.007</b>	<b>29</b>	<b>36</b>	<b>11</b>	<b>14</b>	<b>19</b>	<b>16</b>	<b>53</b>	<b>15</b>	<b>1</b>	<b>1</b>	<b>412</b>	<b>166</b>	<b>1.903</b>	<b>1.383</b>
30. Пензенская.																		
Пензенскій . . . . .	36	13	120	120	1	9	1	—	17	17	—	—	—	—	34	20	209	179
Городищенскій . . . . .	22	6	159	162	18	16	4	—	8	1	1	2	—	—	19	10	231	197
Инсарскій . . . . .	37	12	194	289	8	18	1	—	5	2	2	—	—	—	25	12	272	333
Керенскій . . . . .	10	6	91	76	8	2	2	—	6	—	—	—	—	—	25	14	142	98
Краснослободск. . . . .	9	3	186	224	4	8	—	—	4	2	—	—	—	—	11	21	214	258
Мокшанскій . . . . .	18	15	143	148	11	13	2	2	10	1	—	—	—	—	22	10	206	187
Наровчатскій . . . . .	19	9	90	98	—	2	1	1	1	—	—	—	—	—	27	27	138	137
Нижнеломовск. . . . .	30	5	172	182	3	2	1	1	11	—	—	—	—	—	25	11	242	201
Саранскій . . . . .	20	10	152	196	11	22	1	1	12	—	2	—	—	—	25	13	223	242
Чембарскій . . . . .	23	7	179	201	14	18	3	—	9	1	—	—	—	—	18	13	246	240
Итого . . .	<b>224</b>	<b>84</b>	<b>1.486</b>	<b>1.696</b>	<b>78</b>	<b>110</b>	<b>16</b>	<b>5</b>	<b>83</b>	<b>24</b>	<b>5</b>	<b>2</b>	<b>—</b>	<b>—</b>	<b>231</b>	<b>151</b>	<b>2.123</b>	<b>2.072</b>
31. Пермская.																		
Пермскій . . . . .	9	5	115	97	4	8	2	—	—	1	5	—	—	—	6	4	141	115
Верхотурскій . . . . .	34	32	118	115	25	9	—	—	—	—	—	—	—	—	17	3	194	159
Екатеринбург. . . . .	73	78	250	295	11	23	4	—	5	3	—	—	—	—	32	25	375	424
Ирбитскій . . . . .	14	3	87	92	1	2	1	—	1	—	—	—	—	—	6	3	110	100
Камышловскій . . . . .	29	38	191	232	7	13	1	—	1	—	1	—	—	—	24	16	254	299
Красноуфимскій . . . . .	45	18	189	218	8	8	1	—	4	—	—	—	—	—	32	17	279	261
Кунгурскій . . . . .	18	6	107	128	3	9	—	—	3	2	—	—	—	—	5	4	136	149
Осинскій . . . . .	62	86	244	233	20	17	1	—	1	—	—	—	—	—	32	12	360	348
Оханскій . . . . .	54	20	224	330	2	7	—	—	—	—	6	1	—	—	10	9	296	367
Соликамскій . . . . .	46	9	162	217	4	4	—	—	—	2	6	—	—	—	29	10	247	242
Чердынскій . . . . .	18	10	83	150	3	6	—	—	—	—	2	—	—	—	22	20	128	186
Шадринскій . . . . .	78	33	293	474	17	21	—	—	6	—	1	—	—	—	32	28	427	556
Итого . . .	<b>480</b>	<b>338</b>	<b>2.063</b>	<b>2.581</b>	<b>105</b>	<b>127</b>	<b>10</b>	<b>—</b>	<b>21</b>	<b>8</b>	<b>21</b>	<b>1</b>	<b>—</b>	<b>—</b>	<b>247</b>	<b>151</b>	<b>2.947</b>	<b>3.206</b>
32. Подольск.																		
Камен.-Подол. . . . .	39	11	103	119	6	6	1	1	1	1	12	—	—	—	32	10	194	148
Балтскій . . . . .	82	69	217	188	25	17	3	2	—	—	—	—	—	—	26	11	353	287
Брацлавскій . . . . .	55	8	105	112	1	3	—	1	—	—	6	—	—	—	20	9	187	133
Винницкій . . . . .	19	4	98	98	3	1	1	—	—	—	3	—	—	—	40	17	164	120
Гайсинскій . . . . .	79	29	166	113	3	4	—	—	1	—	—	—	—	—	17	2	266	148
Летичевскій . . . . .	28	7	72	74	1	—	—	—	—	1	8	—	—	—	40	19	149	101
Литинскій . . . . .	38	4	119	123	—	1	1	—	1	—	8	—	—	—	32	11	199	139



VIII. Слепые по ихъ средствамъ существованія.—VIII. Nombre des aveugles, d'après leur moyens de subsistance.

Губерніи и уѣзды. Gouvernements et districts.	Имѣютъ собственн. средства. Ayant des moyens propres.		Призрѣваются и получаютъ средства:												Не имѣютъ ника- кихъ средствъ. N'ayant point de moyens.		Итого. Total.	
			отъ родныхъ		отъ по- сторон. лицъ.		отъ со- словн. общ.		отъ благотв. общ.		отъ казны.		отъ монаст. и церк.					
	м. т.	ж. ф.	м. т.	ж. ф.	м. т.	ж. ф.	м. т.	ж. ф.	м. т.	ж. ф.	м. т.	ж. ф.	м. т.	ж. ф.	м. т.	ж. ф.	м. т.	ж. ф.
Могилевскій . . .	44	24	112	85	4	4	1	—	1	1	—	—	—	—	15	6	177	120
Ольгопольскій . . .	34	5	111	103	4	4	—	—	10	3	14	—	—	—	10	17	183	132
Проскуровскій . . .	42	9	129	138	2	5	1	—	—	—	17	—	—	—	38	19	229	171
Ушицкій . . . . .	26	6	99	105	3	5	4	3	—	—	11	—	—	—	9	14	152	133
Ямпольскій . . . . .	49	8	106	119	1	1	1	—	—	—	15	—	—	—	30	16	202	144
<b>Итого . . . . .</b>	<b>535</b>	<b>184</b>	<b>1437</b>	<b>1.377</b>	<b>53</b>	<b>51</b>	<b>13</b>	<b>7</b>	<b>14</b>	<b>6</b>	<b>94</b>	—	—	—	<b>309</b>	<b>151</b>	<b>2.455</b>	<b>1.776</b>
Полтавскій . . . . .	70	24	70	94	3	7	1	—	6	2	—	—	—	—	23	17	173	144
Гадячскій . . . . .	30	6	96	93	2	2	—	—	—	—	—	—	—	—	14	4	142	105
Зеньковский . . . . .	54	9	98	88	3	2	—	—	1	3	—	—	—	—	20	11	176	113
Золотоношскій . . . . .	47	7	148	138	7	8	—	—	—	—	—	—	—	—	22	9	224	162
Кобелякскій . . . . .	15	9	116	80	1	—	—	—	2	—	—	—	—	—	19	11	153	100
Константиногр. . . . .	41	5	162	143	3	3	2	2	2	—	—	—	—	—	17	14	227	167
Кременчугскій . . . . .	22	11	80	69	5	2	1	1	—	2	7	—	—	—	20	15	135	100
Лохвицкій . . . . .	31	9	111	99	7	4	—	1	—	—	—	—	—	—	24	9	173	122
Лубенскій . . . . .	24	14	62	63	2	2	—	—	1	—	2	—	—	—	11	2	102	81
Миргородскій . . . . .	45	7	100	89	15	8	—	2	—	—	—	—	—	—	21	10	181	116
Переяславскій . . . . .	27	7	100	107	—	1	—	—	2	—	—	—	—	—	12	8	141	123
Пирятинскій . . . . .	55	11	90	77	3	2	1	—	—	—	—	—	—	—	10	4	159	94
Прилукскій . . . . .	60	20	96	102	5	5	1	—	1	1	7	—	—	—	23	14	193	142
Роменскій . . . . .	33	4	94	71	4	3	—	—	10	6	—	—	—	—	13	4	154	88
Хорольскій . . . . .	50	12	93	102	5	11	—	3	4	—	—	—	—	—	36	12	188	140
<b>Итого . . . . .</b>	<b>604</b>	<b>155</b>	<b>1516</b>	<b>1.415</b>	<b>65</b>	<b>60</b>	<b>6</b>	<b>9</b>	<b>29</b>	<b>14</b>	<b>16</b>	—	—	—	<b>285</b>	<b>144</b>	<b>2.521</b>	<b>1.797</b>
Псковскій . . . . .	24	13	134	193	7	15	—	4	4	7	5	1	3	—	17	24	194	257
Великолуцкій . . . . .	14	2	119	185	4	10	—	—	4	4	7	—	—	—	12	12	160	213
Новоржевскій . . . . .	12	—	81	115	3	4	—	—	3	—	1	—	—	—	11	7	111	126
Опочецкій . . . . .	13	9	115	159	9	9	—	—	1	3	8	—	—	—	20	29	166	209
Островскій . . . . .	40	48	113	149	7	4	—	—	4	—	4	—	—	—	13	8	181	209
Порховскій . . . . .	30	15	168	259	7	9	1	1	4	8	—	—	—	—	21	43	231	335
Торопецкій . . . . .	5	3	100	108	1	8	3	—	4	—	4	—	—	—	15	20	132	139
Холмскій . . . . .	12	5	57	112	2	9	—	—	—	—	—	—	—	—	8	10	79	136
<b>Итого . . . . .</b>	<b>150</b>	<b>95</b>	<b>887</b>	<b>1.280</b>	<b>40</b>	<b>68</b>	<b>4</b>	<b>5</b>	<b>24</b>	<b>22</b>	<b>29</b>	<b>1</b>	<b>3</b>	—	<b>117</b>	<b>153</b>	<b>1.254</b>	<b>1.624</b>
Рязанскій . . . . .	14	9	78	70	2	1	1	—	10	6	6	1	—	—	15	7	126	94
Данковскій . . . . .	23	12	48	49	2	2	—	1	3	2	—	—	—	—	19	9	95	75
Егорьевскій . . . . .	6	1	151	110	1	3	—	—	1	5	—	—	—	—	40	18	199	137
Зарайскій . . . . .	17	4	79	71	1	6	3	—	3	3	4	—	—	—	9	1	116	85
Касимовскій . . . . .	15	7	113	122	3	2	1	1	—	—	5	—	—	—	32	27	169	159
Михайловскій . . . . .	23	7	61	65	3	—	1	4	2	—	—	—	—	—	23	12	113	88
Пронскій . . . . .	23	8	62	55	1	—	—	1	3	1	—	—	—	—	17	8	106	73
Раненбургскій . . . . .	26	3	90	88	1	9	1	2	—	—	6	—	—	—	22	7	146	109
Рязскій . . . . .	17	7	79	59	2	1	1	—	—	—	8	—	—	—	22	16	129	83
Саложковскій . . . . .	10	7	84	110	1	3	1	1	—	—	8	—	—	—	37	16	141	137
Скопинскій . . . . .	41	18	69	59	2	2	—	—	7	8	—	—	—	—	25	11	144	98
Спасскій . . . . .	31	5	88	93	2	4	2	3	—	1	—	—	—	—	14	8	137	114
<b>Итого . . . . .</b>	<b>246</b>	<b>88</b>	<b>1002</b>	<b>951</b>	<b>21</b>	<b>33</b>	<b>11</b>	<b>13</b>	<b>29</b>	<b>26</b>	<b>37</b>	<b>1</b>	—	—	<b>275</b>	<b>140</b>	<b>1.621</b>	<b>1.252</b>
Самарскій . . . . .	73	41	227	394	28	52	5	1	4	2	22	7	—	—	42	48	401	545
Бугульминскій . . . . .	72	27	301	511	8	14	4	—	—	2	7	—	—	—	44	31	436	585
Бугурусланскій . . . . .	57	68	483	810	28	31	5	2	—	1	20	—	—	—	111	68	704	980
Бузулукскій . . . . .	45	9	414	550	21	25	1	—	4	4	13	—	—	—	55	44	553	632
Николаевскій . . . . .	94	18	284	416	14	26	3	—	5	—	—	—	—	—	52	45	452	505
Новоузенскій . . . . .	59	60	175	134	6	1	6	6	—	2	—	—	—	—	17	4	263	207
Ставропольскій . . . . .	68	46	333	542	17	47	3	1	—	—	27	4	—	—	61	41	509	681
<b>Итого . . . . .</b>	<b>468</b>	<b>269</b>	<b>2.217</b>	<b>3.357</b>	<b>122</b>	<b>196</b>	<b>27</b>	<b>10</b>	<b>13</b>	<b>11</b>	<b>89</b>	<b>11</b>	—	—	<b>382</b>	<b>281</b>	<b>3.318</b>	<b>4.135</b>
С.-Петербургск. . . . .	38	9	59	88	7	9	6	2	132	215	26	5	—	10	2	11	270	349
Гдовскій . . . . .	15	8	83	124	5	5	2	4	—	1	1	—	—	—	19	32	125	174
Лужскій . . . . .	15	12	57	82	3	3	4	2	—	—	—	1	—	—	8	12	87	112
Новоладожскій . . . . .	12	3	44	54	—	1	—	1	2	3	—	—	—	—	10	20	68	82
Петергофскій . . . . .	17	2	37	72	2	5	3	4	6	12	4	3	1	—	7	5	77	103
Царскосельскій . . . . .	6	9	59	76	2	7	—	—	5	3	7	5	—	—	8	11	87	111
Шлиссельбург. . . . .	1	3	30	39	1	3	1	1	1	1	1	—	—	3	1	2	36	52
Ямбургскій . . . . .	2	—	33	41	3	4	4	10	—	1	5	1	—	—	5	5	52	62
<b>Итого . . . . .</b>	<b>106</b>	<b>46</b>	<b>402</b>	<b>576</b>	<b>23</b>	<b>37</b>	<b>20</b>	<b>24</b>	<b>146</b>	<b>236</b>	<b>44</b>	<b>15</b>	<b>1</b>	<b>13</b>	<b>60</b>	<b>98</b>	<b>802</b>	<b>1.045</b>



VIII. Слепые по ихъ средствамъ существованія.—VIII. Nombre des aveugles, d'après leur moyens de subsistance.

Губерніи и уѣзды. Gouvernements et districts.	Имѣютъ собственн. средства. Ayant des moyens propres.		Призрѣваются и получаютъ средства:												Не имѣютъ ника- кихъ средствъ. N'ayant point de moyens.		Итого. Total.	
			отъ родныхъ		отъ по- сторон. лицъ.		отъ со- словн. общ.		отъ благотв. общ.		отъ казны.		отъ монаст. и церк.					
	м. м.	ж. ф.	м. м.	ж. ф.	м. м.	ж. ф.	м. м.	ж. ф.	м. м.	ж. ф.	м. м.	ж. ф.	м. м.	ж. ф.	м. м.	ж. ф.	м. м.	ж. ф.
38. Саратовская.																		
Саратовскій . . .	49	16	205	227	6	4	2	1	27	24	—	—	—	—	38	27	327	299
Аткарскій . . .	27	4	225	227	3	14	1	2	—	1	18	5	—	—	26	15	300	268
Балашовскій . . .	51	12	205	221	11	4	2	1	—	1	9	7	—	—	24	7	302	253
Вольскій . . .	44	28	190	231	1	4	—	1	—	—	8	7	—	—	15	23	258	294
Камышинскій . . .	32	14	175	190	4	2	1	3	2	1	4	—	—	—	5	5	223	215
Кузнецкій . . .	34	3	205	344	10	10	3	—	—	—	—	—	—	—	40	23	292	380
Петровскій . . .	83	29	216	393	9	10	3	—	6	8	—	—	—	—	39	17	356	457
Сердобскій . . .	32	5	226	220	7	17	1	—	9	—	—	1	—	—	27	8	302	251
Хвалынский . . .	66	39	238	553	3	10	1	1	1	1	10	—	—	—	40	45	359	649
Царицынскій . . .	10	3	72	64	2	3	—	—	1	3	1	—	—	—	15	4	101	77
Итого . . .	428	153	1.957	2.670	56	78	14	9	46	39	50	20	—	—	269	174	2.820	3.143
39. Симбирская.																		
Симбирскій . . .	54	122	256	239	11	22	1	—	—	10	—	—	—	—	30	21	352	414
Алатырскій . . .	14	5	144	177	4	11	1	—	3	—	8	1	—	—	27	31	201	225
Ардатовскій . . .	19	7	163	296	6	26	2	2	—	—	7	1	—	—	20	17	217	349
Буинскій . . .	86	254	353	408	15	20	2	1	—	—	—	—	—	—	33	18	489	701
Корсунскій . . .	23	6	224	284	13	22	2	—	—	—	16	3	—	—	35	42	313	357
Курмышскій . . .	28	21	163	251	5	18	—	—	—	—	1	—	—	—	11	24	208	314
Сенгилеевскій . . .	28	14	177	302	16	29	—	1	—	1	10	—	—	—	34	42	265	389
Сызранскій . . .	30	37	235	310	13	43	8	1	—	7	21	—	—	—	48	27	355	425
Итого . . .	282	466	1.715	2.267	83	191	16	5	3	18	63	5	—	—	238	222	2.400	3.174
40. Смоленская.																		
Смоленскій . . .	11	4	79	165	3	8	1	—	—	6	17	—	—	—	16	24	127	207
Бѣльскій . . .	27	10	148	184	10	20	1	3	—	4	7	2	—	—	36	31	229	254
Вяземскій . . .	4	2	93	96	2	1	1	3	—	2	4	1	—	—	15	15	119	120
Гжатскій . . .	23	5	88	88	1	1	1	3	1	4	2	—	—	—	36	20	152	121
Дорогобужскій . . .	22	13	62	81	3	9	1	1	—	1	5	—	—	—	7	3	100	108
Духовщинскій . . .	12	10	99	156	1	1	1	2	—	5	6	—	—	—	30	29	149	203
Ельнинскій . . .	21	10	122	143	9	19	—	1	1	4	—	—	—	—	39	39	192	216
Краснинскій . . .	5	10	104	204	—	1	—	—	—	1	—	—	—	—	59	54	168	270
Порѣчскій . . .	10	11	115	162	11	8	5	6	—	5	10	2	—	—	10	6	161	200
Рославльскій . . .	28	4	143	195	—	5	4	2	—	2	8	—	—	—	54	77	237	285
Сычевскій . . .	37	22	91	79	1	6	—	2	—	—	6	2	—	—	39	24	174	135
Юхновскій . . .	14	2	117	113	4	7	1	2	4	4	13	1	—	—	41	42	194	171
Итого . . .	214	103	1.261	1.666	45	86	16	25	6	38	78	8	—	—	382	364	2.002	2.290
41. Таврическая.																		
Симферопольск. . .	17	1	44	43	4	2	4	2	5	14	17	—	—	—	38	12	129	74
Бердянскій . . .	35	16	99	116	1	1	3	1	—	1	—	—	—	—	21	9	159	144
Днѣпровскій . . .	13	1	73	69	1	2	1	2	1	—	—	—	—	—	22	11	111	85
Евпаторійскій . . .	9	1	29	9	5	1	—	—	—	—	—	—	—	—	5	—	48	11
Мелитопольскій . . .	36	13	120	117	1	2	—	1	1	—	—	—	—	—	18	12	176	145
Перекопскій . . .	5	—	18	24	1	2	—	—	1	—	—	—	—	—	—	—	25	26
Ялтинскій . . .	8	—	26	27	—	1	—	—	1	—	—	—	—	—	3	6	38	34
Феодосійскій . . .	15	3	48	46	1	—	—	1	—	—	—	2	—	—	13	1	77	53
Итого . . .	138	35	457	451	14	11	8	7	9	15	17	2	—	—	120	51	763	572
42. Тамбовская.																		
Тамбовскій . . .	48	22	240	221	5	5	8	2	20	16	13	1	—	—	15	4	349	271
Борисоглѣбскій . . .	40	7	142	151	4	6	1	1	—	—	—	—	—	—	43	13	230	178
Елатомскій . . .	8	15	116	95	2	2	—	—	—	1	8	—	—	—	21	19	155	132
Кирсановскій . . .	32	11	215	165	6	3	2	10	1	1	11	1	—	—	20	4	287	195
Козловскій . . .	52	7	174	125	1	5	—	1	2	—	—	—	—	—	25	9	254	147
Лебедянскій . . .	8	2	110	97	—	—	—	—	1	—	—	—	—	—	24	18	143	117
Липецкій . . .	29	5	79	76	1	—	—	—	1	2	1	—	—	—	28	4	139	87
Моршанскій . . .	15	3	241	237	—	3	1	1	3	1	6	—	—	—	46	18	312	263
Спасскій . . .	17	6	91	106	3	2	1	—	—	—	7	—	—	—	15	9	134	123
Темниковскій . . .	27	8	104	142	—	2	—	—	20	2	5	1	—	—	14	8	170	163
Усманскій . . .	5	3	140	117	—	—	—	—	1	—	—	—	—	—	24	11	170	131
Шацкій . . .	11	5	110	131	5	3	3	1	—	—	11	—	—	—	12	4	152	144
Итого . . .	292	94	1.762	1.663	27	31	16	17	50	22	61	3	—	—	287	121	2.495	1.951



VIII. Слепые по ихъ средствамъ существованія.—VIII. Nombre des aveugles, d'après leur moyens de subsistance.

Губерніи и уѣзды. Gouvernements et districts.	Имѣютъ собственн. средства Ayant des moyens propres.		Призрѣваются и получаютъ средства: Recevant les moyens de la part:												Не имѣютъ ника- кихъ средствъ. N'ayant point de moyens.		Итого Total.		
			отъ родныхъ des parents.		отъ по- сторон. лицъ. des pers. étranger.		отъ со- словн. общ. des com- munes.		отъ благотв. общ. des instit. de bienf.		отъ казны. de l'état		отъ монаст. и церк. des mon. et des égl.						
	м. т.	ж. ф.	м. т.	ж. ф.	м. т.	ж. ф.	м. т.	ж. ф.	м. т.	ж. ф.	м. т.	ж. ф.	м. т.	ж. ф.	м. т.	ж. ф.	м. т.	ж. ф.	
1	2	3	4	5	6	7	8	9	10	11	12	13	14	15	16	17	18	19	
Тверскій . . .	20	5	66	72	1	2	—	—	2	13	4	3	—	—	34	16	127	111	
Бѣжецкій . . .	7	8	152	125	—	1	—	—	—	—	—	—	—	—	21	18	180	152	
Весьегонскій . . .	12	11	95	92	—	3	1	—	5	2	—	—	—	—	52	23	165	131	
Вышневолоцкій . . .	19	12	80	100	—	2	2	—	3	3	9	1	—	—	23	33	136	151	
Зубцовскій . . .	6	—	56	60	1	2	3	—	—	1	—	—	—	—	15	16	81	79	
Калазинскій . . .	8	3	72	40	1	—	—	1	—	1	4	—	—	—	19	12	104	57	
Кашинскій . . .	2	3	67	75	—	—	—	—	—	—	—	—	—	—	11	10	80	88	
Корчевскій . . .	12	1	57	39	—	1	—	3	3	3	4	2	—	—	15	2	91	51	
Новоторжскій . . .	15	3	69	100	2	2	—	—	4	3	—	—	—	—	22	40	112	148	
Осташковскій . . .	3	1	51	71	—	—	—	—	—	—	—	—	—	—	21	26	77	99	
Ржевскій . . .	29	15	76	97	—	—	—	—	—	1	—	1	—	—	39	42	145	156	
Старицкій . . .	33	5	61	67	—	—	1	—	2	—	2	—	—	—	18	15	117	87	
Итого . . .	<b>166</b>	<b>67</b>	<b>902</b>	<b>938</b>	<b>5</b>	<b>13</b>	<b>8</b>	<b>4</b>	<b>19</b>	<b>27</b>	<b>25</b>	<b>8</b>	—	—	<b>290</b>	<b>253</b>	<b>1.415</b>	<b>1.310</b>	
Тульскій . . .	29	6	66	52	—	3	2	4	9	1	—	—	—	—	11	9	117	75	
Алексинскій . . .	25	7	41	34	—	—	—	—	—	—	—	—	—	—	4	1	70	42	
Богородицкій . . .	18	3	86	57	—	—	3	—	3	3	—	—	—	—	25	4	135	67	
Бѣлевскій . . .	11	2	65	54	2	4	1	—	6	1	—	—	—	—	22	15	107	76	
Веневскій . . .	14	5	61	43	—	1	2	3	—	1	—	—	—	—	14	9	91	62	
Елифанскій . . .	33	11	54	47	1	1	1	—	8	9	—	—	—	—	19	9	116	77	
Ефремовскій . . .	35	4	91	101	2	5	—	—	2	1	—	—	—	—	20	6	150	117	
Каширскій . . .	19	8	41	32	2	—	2	1	6	—	—	—	—	—	8	5	78	46	
Крапивенскій . . .	26	4	41	38	1	2	1	—	4	1	—	—	—	—	19	20	92	65	
Новосильскій . . .	24	5	69	78	6	3	4	2	2	1	—	—	—	—	18	3	123	92	
Одоевскій . . .	17	4	39	39	3	2	—	1	2	1	—	—	—	—	20	6	81	53	
Чернскій . . .	12	7	70	56	6	6	—	—	1	—	—	—	—	—	28	6	117	75	
Итого . . .	<b>263</b>	<b>66</b>	<b>724</b>	<b>631</b>	<b>23</b>	<b>27</b>	<b>16</b>	<b>11</b>	<b>43</b>	<b>19</b>	—	—	—	—	<b>208</b>	<b>93</b>	<b>1.277</b>	<b>847</b>	
Уфимскій . . .	76	22	381	468	43	27	12	14	5	3	17	4	—	—	38	35	572	573	
Белебейскій . . .	76	42	419	547	8	7	2	5	1	—	6	—	—	—	82	41	594	642	
Бирскій . . .	63	8	586	672	30	16	1	1	—	—	—	—	—	—	37	21	717	718	
Златоустскій . . .	46	9	217	295	5	10	—	—	—	—	—	—	—	—	32	14	300	328	
Мензелинскій . . .	68	29	438	571	17	24	1	1	—	—	—	—	—	2	33	26	557	653	
Стерлитамакск. . .	68	22	305	404	20	27	5	9	—	—	4	—	—	—	56	26	458	488	
Итого . . .	<b>397</b>	<b>132</b>	<b>2.346</b>	<b>2.957</b>	<b>123</b>	<b>111</b>	<b>21</b>	<b>30</b>	<b>6</b>	<b>3</b>	<b>27</b>	<b>4</b>	—	—	<b>2</b>	<b>278</b>	<b>163</b>	<b>3.198</b>	<b>3.402</b>
Харьковскій . . .	45	5	74	60	6	2	4	—	3	5	—	—	—	1	53	19	185	92	
Ахтырскій . . .	36	9	76	72	2	1	—	—	1	2	1	—	—	—	21	10	137	94	
Богодуховскій . . .	44	10	82	109	—	1	—	—	—	5	7	—	—	—	33	21	166	146	
Валковский . . .	46	7	69	67	3	2	7	1	—	—	—	—	—	—	17	8	142	85	
Волчанскій . . .	14	4	118	100	1	—	—	—	—	—	—	—	—	—	60	22	193	126	
Зміевскій . . .	46	19	138	110	6	2	1	2	2	1	11	1	—	—	33	15	237	150	
Изюмскій . . .	35	18	124	92	3	2	8	1	9	7	15	2	—	—	47	21	241	143	
Купянскій . . .	55	27	120	106	9	24	13	3	—	5	—	—	—	—	40	15	237	180	
Лебединскій . . .	36	7	113	90	1	—	1	—	1	—	3	—	—	—	25	14	180	111	
Старобѣльскій . . .	49	22	194	182	—	5	1	1	1	—	21	1	—	1	75	38	341	250	
Сумскій . . .	33	7	150	133	1	1	—	—	3	—	7	1	—	—	24	15	218	157	
Итого . . .	<b>439</b>	<b>135</b>	<b>1.258</b>	<b>1.121</b>	<b>32</b>	<b>40</b>	<b>35</b>	<b>8</b>	<b>20</b>	<b>25</b>	<b>65</b>	<b>5</b>	—	—	<b>2</b>	<b>428</b>	<b>198</b>	<b>2.277</b>	<b>1.534</b>
Херсонскій . . .	71	9	223	239	5	11	4	1	8	14	—	—	—	—	34	30	345	304	
Александрійск. . .	50	15	216	210	8	12	7	9	1	—	—	—	—	—	23	15	305	261	
Ананьевскій . . .	45	8	114	153	1	3	—	1	2	—	—	—	—	—	18	19	180	184	
Елизаветградск. . .	51	10	343	318	4	14	5	1	17	13	—	—	—	—	34	23	454	379	
Одесскій . . .	41	9	129	154	8	8	2	—	30	30	—	—	—	—	18	9	228	210	
Тираспольскій . . .	29	4	88	100	2	7	2	—	—	1	—	—	—	—	17	9	138	121	
Итого . . .	<b>287</b>	<b>55</b>	<b>1.113</b>	<b>1.174</b>	<b>28</b>	<b>55</b>	<b>20</b>	<b>12</b>	<b>58</b>	<b>58</b>	—	—	—	—	<b>144</b>	<b>105</b>	<b>1.650</b>	<b>1.459</b>	
Черниговскій . . .	18	8	64	97	1	2	—	—	3	6	3	—	—	—	49	32	138	145	
Борзненскій . . .	19	8	65	48	1	—	—	—	1	2	—	—	—	—	29	10	115	68	
Глуховскій . . .	19	4	54	49	7	3	—	—	3	2	5	—	—	—	21	9	109	67	
Городнянскій . . .	41	13	45	66	1	5	—	—	—	1	7	—	—	—	58	39	152	124	
Козелецкій . . .	18	2	70	62	1	1	—	1	1	—	—	—	—	—	28	16	118	82	
Конотопскій . . .	24	1	86	64	5	4	—	—	1	2	—	—	—	—	15	10	131	81	



VIII. Слепые по ихъ средствамъ существованія.—VIII. Nombre des aveugles, d'après leur moyens de subsistance.

Губерніи и уѣзды. Gouvernements et districts.	Имѣютъ собственн. средства. Ayant des moyens propres.		Призрѣваются и получаютъ средства: Recevant les moyens de la part:												Не имѣютъ ника- кихъ средствъ. N'ayant point de moyens.		Итого. Total.		
	м. т.	ж. ф.	отъ родныхъ		отъ по- сторон. лицъ.		отъ со- словн. общ.		отъ благотв. общ.		отъ казны.		отъ монаст. и церк.		м. т.	ж. ф.	м. т.	ж. ф.	
			des parents.	des pers. étranger.	des com- munes.	des instit. de bienf.	de l'état.	des mon. et des égl.											
48. Черниговская.	1	2	3	4	5	6	7	8	9	10	11	12	13	14	15	16	17	18	19
Кролевецкій . . .	31	3	104	90	1	1	—	—	3	4	3	1	—	—	26	20	168	119	
Мглинскій . . .	67	31	78	119	21	19	1	—	—	—	7	—	—	—	46	43	220	212	
Новгор.-Сѣверс.	25	2	90	78	1	2	3	4	1	—	7	—	—	—	50	38	177	124	
Новозыбковскій	37	47	77	99	—	3	—	—	—	2	—	—	—	—	95	66	209	217	
Нѣжинскій . . .	32	12	34	36	3	2	—	—	6	5	—	—	—	—	27	8	102	63	
Остерскій . . .	7	3	51	65	1	—	—	—	—	—	2	—	—	—	19	12	80	80	
Сосницкій . . .	27	11	62	73	5	8	—	—	1	1	4	—	—	—	54	29	153	122	
Стародубскій . .	38	11	44	86	9	1	—	—	—	1	—	—	—	—	78	60	169	159	
Суражскій . . .	31	30	94	196	2	3	—	1	—	1	1	—	—	—	105	144	233	375	
Итого . . .	434	186	1.018	1.228	59	54	4	6	20	27	39	1	—	—	700	536	2.274	2.038	
49. Эстляндск.																			
Ревельскій . . .	26	6	63	141	2	10	25	59	11	10	—	—	—	—	7	8	134	234	
Гапсальскій . . .	8	5	49	95	11	12	—	1	1	7	—	—	—	—	10	14	79	134	
Везенбергскій . .	11	8	50	101	6	6	12	23	5	2	2	—	—	—	8	14	94	154	
Вейсенштейнск.	7	4	23	49	5	7	7	14	3	9	—	—	3	—	7	11	55	94	
Итого . . .	52	23	185	386	24	35	44	97	20	28	2	—	3	—	32	47	362	616	
50. Ярославская.																			
Ярославскій . . .	5	9	134	116	—	—	5	4	5	3	—	—	—	—	18	10	167	142	
Даниловскій . . .	7	2	57	88	—	1	—	1	—	2	2	—	—	—	11	7	77	101	
Любимскій . . .	3	2	84	82	—	3	—	—	1	3	—	—	—	—	4	5	92	95	
Моложскій . . .	12	6	33	71	1	1	1	3	5	1	2	1	—	—	2	6	56	89	
Мышкинскій . . .	8	4	47	63	1	—	—	2	—	—	—	—	—	—	18	7	75	76	
Похонскій . . .	22	7	102	102	1	2	1	—	—	—	4	1	—	—	10	14	140	126	
Р.-Борисоглѣб.	9	2	39	70	—	—	1	—	1	—	—	—	—	—	15	28	65	100	
Ростовскій . . .	20	6	90	82	—	4	—	1	8	6	—	—	—	—	8	10	126	109	
Рыбинскій . . .	5	1	76	90	—	—	—	1	—	—	—	—	—	—	10	8	91	100	
Угличскій . . .	7	6	55	50	2	3	—	—	2	—	4	—	—	—	6	2	76	61	
Итого . . .	99	45	717	812	5	16	8	12	22	15	12	2	—	—	102	97	965	999	
Привислянскія губерніи.																			
51. Варшавская.																			
Варшавскій . . .	52	3	72	98	2	14	—	1	40	50	21	4	—	—	21	23	208	193	
Блонскій . . .	7	1	10	13	—	—	—	—	—	—	—	—	—	—	7	7	24	21	
Влоцлавскій . . .	11	1	7	10	—	1	—	—	2	—	—	—	—	—	10	13	30	25	
Гостынинскій . . .	10	2	11	9	1	1	1	—	—	—	—	—	—	—	5	4	28	16	
Гроецкій . . .	5	—	9	9	—	—	—	—	—	—	—	—	—	—	2	1	16	10	
Кутновскій . . .	6	2	5	19	—	2	—	1	—	—	—	—	—	—	8	2	19	26	
Ловичскій . . .	3	1	5	1	—	—	—	—	—	—	—	—	—	—	1	3	9	5	
Нешавскій . . .	6	1	4	10	4	—	1	—	—	—	—	—	—	—	3	4	18	15	
Ново-Минскій . .	6	2	8	9	—	1	2	1	—	—	—	—	—	—	4	4	20	17	
Радиминскій . . .	3	2	3	1	—	—	—	—	—	1	—	—	—	—	2	—	8	4	
Скерневицкій . . .	5	1	2	6	—	1	—	—	—	—	—	—	—	—	2	1	9	9	
Сохачевскій . . .	4	6	14	20	2	—	1	—	—	—	—	—	—	—	7	5	28	31	
Итого . . .	118	22	150	205	9	20	5	3	42	51	21	4	—	—	72	67	417	372	
52. Калишская.																			
Калишскій . . .	5	2	16	18	2	4	—	1	—	1	7	1	—	—	5	9	35	36	
Велюнскій . . .	9	6	26	42	1	5	1	1	—	3	8	—	—	—	6	9	51	66	
Кольскій . . .	6	1	15	31	—	7	1	—	—	1	3	—	—	—	6	10	31	50	
Конинскій . . .	3	1	14	9	1	—	—	—	—	—	4	—	—	—	2	4	24	14	
Ленчицкій . . .	1	1	16	32	3	2	—	—	—	2	12	—	—	—	3	3	35	40	
Слупецкій . . .	2	—	16	19	—	5	—	—	2	2	—	—	—	—	1	1	21	27	
Сѣрадзскій . . .	6	3	17	33	—	1	—	1	—	1	10	—	—	—	3	7	36	46	
Турекскій . . .	7	5	12	22	4	4	—	1	—	—	6	—	—	—	6	2	35	34	
Итого . . .	39	19	132	206	11	28	2	4	2	10	50	1	—	—	32	45	268	313	
53. Кѣлецкая.																			
Кѣлецкій . . .	21	7	29	36	—	2	1	1	—	3	9	1	—	—	9	13	69	63	
Андреевскій . . .	1	1	22	27	—	—	—	1	—	—	6	—	—	—	1	1	30	30	
Влощовскій . . .	5	3	11	18	—	1	—	—	—	2	2	—	—	—	4	5	22	23	
Мѣховскій . . .	6	2	32	22	2	1	—	—	—	—	6	—	—	—	2	—	48	23	
Ольхувскій . . .	3	9	29	29	—	—	—	—	—	4	—	1	—	—	7	6	39	43	
Пинчовскій . . .	9	5	44	70	4	2	—	—	—	2	—	—	—	—	6	11	63	90	
Стопницкій . . .	9	6	37	26	3	3	1	2	—	1	4	—	—	—	10	7	64	43	
Итого . . .	54	33	204	228	9	9	2	4	—	12	27	2	—	—	39	43	335	333	



VIII. Слепые по ихъ средствамъ существованія.—VIII. Nombre des aveugles, d'après leur moyens de subsistance.

Губерніи и уѣзды. Gouvernements et districts.	Имѣютъ собственн. средства. Ayant des moyens propres.		Призрѣваются и получаютъ средства:												Не имѣютъ ника- кихъ средствъ. N'ayant point de moyens.		Итого. Total.	
			отъ родныхъ		отъ по- сторон. лицъ.		отъ со- словн. общ.		отъ благов. общ.		отъ казны.		отъ монаст. и церк.					
	м. м.	ж. f.	м. м.	ж. f.	м. м.	ж. f.	м. м.	ж. f.	м. м.	ж. f.	м. м.	ж. f.	м. м.	ж. f.	м. м.	ж. f.	м. м.	ж. f.
54. Ломжинская.	1	1	18	21	2	2	—	1	—	2	5	—	—	—	1	—	27	27
Кольненскій . . .	1	—	10	11	—	—	—	—	—	—	5	—	—	—	3	1	19	12
Мазовецкій . . .	—	—	4	5	—	—	—	—	—	—	1	—	—	—	—	—	5	5
Маковскій . . .	3	—	5	1	—	—	—	—	—	—	3	—	—	—	3	—	14	1
Островскій . . .	4	1	10	24	1	1	—	—	—	—	2	—	—	—	5	3	22	29
Остроленскій . . .	3	2	14	30	—	—	—	—	—	—	2	—	—	—	4	—	23	32
Пултускій . . .	2	—	10	17	1	3	—	—	—	—	2	—	—	—	3	1	18	21
Щучинскій . . .	1	—	3	9	—	—	—	—	—	—	2	—	—	—	5	2	11	11
Итого . . .	15	4	74	118	4	6	—	1	—	2	22	—	—	—	24	7	139	138
55. Люблинская.	7	1	16	22	—	4	2	—	1	4	8	1	—	—	13	10	47	42
Бѣлгорайскій . . .	6	—	33	17	2	—	1	—	—	1	—	—	—	—	7	1	49	19
Грубешовскій . . .	1	—	28	34	—	—	—	—	1	—	3	—	—	—	9	5	42	39
Замостскій . . .	6	—	22	35	1	2	—	—	1	—	2	—	—	—	5	3	37	40
Красноставскій . . .	2	—	22	16	—	—	—	—	—	—	3	—	—	—	2	2	36	26
Любартовскій . . .	6	2	25	21	—	—	3	1	—	—	—	—	—	—	3	5	25	28
Новоалександр. . .	4	1	13	22	1	—	—	—	—	—	4	—	—	—	2	5	46	42
Томашовскій . . .	13	5	31	26	—	2	—	3	—	1	—	—	—	—	2	5	46	46
Холмскій . . .	13	1	24	34	5	8	—	—	—	2	—	—	—	—	4	1	46	46
Яновскій . . .	7	—	24	26	2	—	—	—	—	—	6	—	—	—	5	2	44	28
Итого . . .	65	10	238	253	11	16	6	4	3	8	26	1	—	—	59	41	408	333
56. Петроковская.	8	5	26	27	—	—	—	1	—	—	—	—	—	—	4	9	38	42
Бендинскій . . .	5	—	22	27	—	2	—	—	—	—	—	—	—	—	6	2	33	31
Брезинскій . . .	7	1	10	24	—	—	—	—	—	—	—	—	—	—	6	5	23	30
Ласкій . . . . .	8	1	19	21	—	3	—	2	—	—	—	—	—	—	4	2	31	29
Лодзинскій . . .	8	7	44	44	—	6	1	1	2	1	—	—	—	—	4	2	59	61
Новорадомскій . . .	11	5	18	26	1	1	—	2	—	2	—	—	—	—	5	5	35	43
Равскій . . . . .	1	—	14	9	—	1	—	—	—	2	—	—	—	—	5	5	20	17
Ченстоховскій . . .	15	2	8	16	1	—	—	—	1	—	—	—	—	—	17	5	42	23
Итого . . .	63	21	161	194	2	13	1	6	3	5	—	—	—	—	51	37	281	276
57. Плоцкая.	9	—	17	26	3	3	1	1	—	2	1	—	—	—	4	8	35	40
Липновскій . . .	5	3	26	28	5	3	—	3	—	2	3	—	—	—	3	3	42	42
Млавскій . . . . .	1	—	9	12	1	—	1	1	1	3	6	—	—	—	—	7	19	23
Плонскій . . . . .	3	—	17	17	2	3	—	1	—	—	6	—	—	—	3	1	31	22
Праснышскій . . .	7	5	8	13	—	1	—	—	—	—	—	—	—	—	—	1	15	20
Рыпинскій . . . . .	12	5	10	17	—	2	—	—	—	—	3	—	—	—	9	5	34	29
Серпецкій . . . . .	8	1	8	12	—	2	—	1	—	—	—	—	—	—	8	4	24	20
Цѣхановскій . . .	3	2	11	9	—	2	—	—	—	—	2	—	—	—	4	4	20	17
Итого . . .	48	16	106	134	11	16	2	7	1	7	21	—	—	—	31	33	220	213
58. Радомская.	5	1	23	36	—	1	—	—	1	3	9	—	—	—	11	8	49	48
Илжецкій . . . . .	10	6	10	16	1	3	—	—	—	—	—	—	—	—	1	2	22	27
Козеницкій . . . . .	13	2	19	31	—	1	—	—	1	—	—	—	—	—	4	—	37	34
Конскій . . . . .	14	10	9	17	—	3	—	—	—	—	—	—	—	—	4	8	27	39
Опатовскій . . . . .	10	4	14	20	3	2	1	3	—	1	7	—	—	—	2	—	37	30
Опоченскій . . . . .	10	1	22	40	—	2	—	1	—	—	7	—	—	—	3	3	42	47
Сандомірскій . . .	4	—	22	28	1	1	—	1	—	—	2	—	—	—	6	5	35	35
Итого . . .	66	24	119	187	5	13	1	6	2	4	25	—	—	—	31	26	249	260
59. Сувальская.	8	12	27	28	3	3	—	—	—	—	—	—	—	—	7	4	45	47
Августовскій . . .	5	5	7	24	1	1	—	—	—	—	2	—	—	—	3	6	18	36
Владиславовскій . . .	1	2	9	19	—	3	—	—	1	—	—	—	—	—	4	2	15	26
Волковышскій . . .	8	2	19	29	—	—	—	3	—	—	2	—	—	—	9	9	38	43
Кальварійскій . . .	6	1	12	13	1	1	5	5	—	—	3	—	—	—	8	7	35	27
Маріампольскій . . .	6	1	14	20	1	2	1	—	4	—	—	—	—	—	10	10	36	33
Сейненскій . . . . .	8	7	13	32	—	1	—	—	—	1	—	—	—	—	7	2	28	43
Итого . . .	42	30	101	165	6	11	6	8	5	1	7	—	—	—	48	40	215	255



VIII. Слепые по ихъ средствамъ существованія. — VIII. Nombre des aveugles, d'après leur moyens de subsistance.

Губерніи и уѣзды. Gouvernements et districts.	Имѣютъ собственн. средства. Ayant des moyens propres.		Призрѣваются и получаютъ средства:												Не имѣютъ ника- кихъ средствъ. N'ayant point de moyens.		Итого. Total.		
	м. т.	ж. ф.	отъ родныхъ		отъ по- сторон. лицъ.		отъ со- словн. общ.		отъ благотв. общ.		отъ казны.		отъ монаст. и церк.		м. т.	ж. ф.	м. т.	ж. ф.	
			des parents.	des pers. étranger.	des com- munes.	des instit. de bienf.	de l'état.	des mon. et des égl.	des pers. étranger.	des com- munes.	des instit. de bienf.	de l'état.	des mon. et des égl.						
60. Сѣдлецкая.	1	2	3	4	5	6	7	8	9	10	11	12	13	14	15	16	17	18	19
Сѣдлецкій . . .	3	1	7	8	1	—	1	1	—	—	3	—	—	—	2	—	17	10	
Бѣльскій . . .	4	3	8	6	3	—	—	—	—	—	2	—	—	—	1	—	18	9	
Венгровскій . . .	3	2	7	10	—	2	2	—	1	—	—	—	—	—	2	—	15	14	
Влодавскій . . .	8	4	8	13	1	2	—	—	—	—	1	—	—	—	6	—	24	19	
Гарволинскій . . .	4	1	13	22	2	—	—	—	—	—	3	—	—	—	2	1	24	24	
Константинов. . .	4	—	12	12	1	1	—	—	—	1	2	—	—	—	—	1	19	15	
Луковскій . . .	7	—	6	11	1	1	—	1	—	—	4	—	—	—	3	4	21	17	
Радинскій . . .	5	3	20	17	—	6	—	—	—	—	1	—	—	—	5	1	31	27	
Соколовскій . . .	2	2	9	9	—	1	—	—	1	—	—	—	—	—	2	—	14	12	
Итого . . .	40	16	90	108	9	13	3	2	2	1	16	—	—	—	23	7	183	147	
Кавказскій край.																			
61. Бакинская.																			
Бакинскій . . .	8	7	46	19	1	—	1	—	—	—	—	—	—	—	28	4	84	30	
Геокчайскій . . .	10	9	31	42	—	—	3	1	—	—	—	—	—	—	17	12	61	64	
Джевадскій . . .	16	11	19	38	22	11	—	—	—	—	—	—	—	—	—	—	57	60	
Кубинскій . . .	1	9	67	47	6	9	8	5	—	—	—	—	—	—	38	12	120	82	
Ленкоранскій . . .	1	3	12	17	—	—	5	1	—	—	—	—	—	—	—	—	18	21	
Шемахинскій . . .	—	4	30	33	—	—	3	5	—	—	—	—	—	—	23	23	56	65	
Итого . . .	36	43	205	196	29	20	20	12	—	—	—	—	—	—	106	51	396	322	
62. Дагестанская обл.																			
Темиръ-х.-шур.	28	12	76	84	1	9	4	1	—	—	—	1	—	—	14	7	123	114	
Аварскій . . .	48	19	30	60	—	—	4	2	—	—	—	—	—	—	1	4	83	85	
Андійскій . . .	10	13	50	57	—	—	1	3	—	—	—	—	—	—	3	—	64	73	
Гунибскій . . .	29	38	48	84	—	—	—	—	—	—	—	—	—	—	3	10	80	132	
Даргинскій . . .	34	35	49	68	16	33	1	1	—	—	—	—	—	—	8	5	108	142	
Казикумухскій . . .	31	27	31	72	—	—	14	9	—	—	—	—	—	—	2	2	78	110	
Кайт. Таб асар.	17	5	40	41	—	—	10	9	—	—	—	—	—	—	6	11	73	66	
Кюринскій . . .	13	1	40	63	—	—	—	—	—	—	—	—	—	—	16	19	69	83	
Самурскій . . .	13	—	20	30	1	2	—	2	—	—	—	—	—	—	4	2	38	36	
Итого . . .	223	150	384	559	18	44	34	27	—	—	—	1	—	—	57	60	716	841	
63. Елисаветпольская.																			
Елисаветпольск.	5	2	32	24	—	—	—	1	1	—	—	—	—	—	11	5	49	32	
Арешскій . . .	7	—	18	40	—	—	—	—	—	—	—	—	—	—	10	2	35	42	
Джебраилскій . . .	—	—	23	20	—	—	—	—	—	—	—	—	—	—	24	18	47	38	
Джеванширскій . . .	5	1	39	26	—	—	—	—	—	—	—	—	—	—	18	11	62	38	
Зангезурскій . . .	13	—	98	107	9	1	—	2	—	—	—	—	—	—	2	3	122	113	
Казахскій . . .	8	—	15	20	—	—	—	—	—	—	—	—	—	—	1	—	24	20	
Нухинскій . . .	4	—	29	24	3	1	5	—	—	—	—	—	—	—	14	6	55	31	
Шушинскій . . .	4	—	34	21	—	—	—	—	—	—	—	—	—	—	15	10	53	31	
Итого . . .	46	3	288	282	12	2	5	3	1	—	—	—	—	—	95	55	447	345	
64. Закатальскій округъ . . .	6	—	44	46	—	—	—	—	—	—	—	—	—	—	3	2	53	48	
65. Карсская обл.																			
Карскій окр. . .	4	1	55	52	—	—	1	—	—	—	—	—	—	—	1	—	61	53	
Ардаганскій . . .	3	3	17	18	—	—	—	—	—	—	—	—	—	—	2	1	22	22	
Кагызманскій . . .	1	—	41	24	—	—	—	1	—	—	—	—	—	—	—	—	42	25	
Ольтинскій . . .	—	—	18	27	—	—	1	1	—	—	—	—	—	—	1	6	20	34	
Итого . . .	8	4	131	121	—	—	2	2	—	—	—	—	—	—	4	7	145	134	
66. Кубанская обл.																			
Екатеринодар.	56	38	89	91	4	7	1	—	6	—	—	—	—	—	21	11	177	147	
Баталпаинск.	27	32	99	117	6	6	2	1	—	—	—	—	—	—	18	3	152	159	
Ейскій . . . . .	27	14	42	30	2	2	—	—	—	—	—	—	—	—	17	7	88	53	
Закубанскій . . .	10	6	28	14	1	2	—	—	—	—	—	—	—	—	7	—	46	22	
Кавказскій . . .	58	33	74	64	1	2	—	1	—	—	—	—	—	—	11	5	144	105	
Майкопскій . . .	39	17	61	81	3	5	2	—	1	—	—	—	—	—	30	10	136	113	
Темрюкскій . . .	16	12	23	22	2	2	—	—	—	—	—	—	—	—	6	1	47	37	
Итого . . .	233	152	416	419	19	26	5	2	7	—	—	—	—	—	110	37	790	636	



VIII. Слѣпые по ихъ средствамъ существованія.—VIII. Nombre des aveugles, d'après leur moyens de subsistance.

Губерніи и уѣзды. Gouvernements et districts.	Имѣютъ собственн. средства. Ayant des moyens propres.		Призрѣваются и получаютъ средства: Recevant les moyens de la part:												Не имѣютъ ника- кихъ средствъ. N'ayant point de moyens.		Итого. Total	
	м. м.	ж. ф.	отъ родныхъ		отъ по- сторон. лицъ.		отъ со- словн. общ.		отъ благотв. общ.		отъ казны.		отъ монаст. и церк.		м. м.	ж. ф.	м. м.	ж. ф.
			des parents.	des pers. étranger.	des com- munes.	des instit. de bienf.	de l'état.	des mon. et des égl.										
1	2	3	4	5	6	7	8	9	10	11	12	13	14	15	16	17	18	19
Кутаисскій . .	17	14	67	72	—	—	—	—	—	—	1	—	—	—	10	2	95	88
Зугдидскій . .	4	—	33	40	—	—	—	—	—	—	1	—	—	—	—	—	38	40
Лечхумскій . .	5	4	17	40	—	1	—	—	—	—	—	—	—	—	—	—	22	45
Озургетскій . .	5	—	23	18	—	1	—	—	1	—	1	—	—	—	5	1	35	20
Рачинскій . . .	10	13	49	80	3	2	—	1	—	—	—	—	—	—	—	—	62	96
Сенакскій . . .	9	3	42	46	1	1	—	—	—	—	—	—	—	—	—	—	30	28
Шароанскій . .	—	—	9	10	—	—	—	—	—	—	—	—	—	—	3	—	65	109
Артвинскій окр.	—	—	25	26	4	2	—	—	—	—	—	—	—	—	1	—	52	50
Батумскій . . .	6	3	55	106	—	—	—	—	—	—	1	—	—	—	3	—	12	10
Сухумскій . . .	2	—	25	17	—	—	—	—	—	—	—	—	—	—	—	—	27	17
Итого . . .	<b>58</b>	<b>37</b>	<b>345</b>	<b>455</b>	<b>8</b>	<b>7</b>	<b>—</b>	<b>1</b>	<b>1</b>	<b>—</b>	<b>4</b>	<b>—</b>	<b>—</b>	<b>—</b>	<b>22</b>	<b>3</b>	<b>438</b>	<b>503</b>
Ставропольскій.	21	11	52	51	1	—	1	—	—	—	—	—	—	—	29	9	104	71
Александровск.	14	6	56	75	—	—	1	—	—	—	—	—	—	—	41	8	112	89
Медвѣжинскій.	30	8	72	93	—	—	1	—	—	—	—	—	—	—	39	14	142	115
Новогригорьев.	14	14	94	96	1	1	—	—	—	—	—	—	—	—	24	10	133	121
Кочующ. народ.	2	2	55	54	—	—	—	—	—	—	—	—	—	—	6	2	63	58
Итого . . .	<b>81</b>	<b>41</b>	<b>329</b>	<b>369</b>	<b>2</b>	<b>1</b>	<b>3</b>	<b>—</b>	<b>—</b>	<b>—</b>	<b>—</b>	<b>—</b>	<b>—</b>	<b>—</b>	<b>139</b>	<b>43</b>	<b>554</b>	<b>454</b>
Владикавк. окр.	11	1	173	196	4	2	1	1	4	1	—	—	—	—	9	2	202	203
Аргунскій . . .	13	6	27	53	2	1	—	—	—	—	—	—	—	—	—	2	42	62
Веденскій . . .	—	—	19	44	—	—	—	—	—	—	—	—	—	—	—	—	19	44
Грозненскій . .	11	8	107	134	4	2	3	—	—	—	—	—	—	—	8	12	133	156
Кизлярскій . . .	2	—	25	22	—	1	1	—	—	—	—	—	—	—	3	3	31	26
Нальчикскій . .	12	2	106	131	5	1	7	5	—	—	—	—	—	—	27	14	159	153
Пятигорскій . .	7	1	22	12	1	—	—	—	—	1	—	—	—	—	2	2	32	16
Хасавъ-Юртов.	8	5	50	35	—	—	—	2	—	—	—	—	—	—	23	27	81	69
Итого . . .	<b>64</b>	<b>23</b>	<b>531</b>	<b>627</b>	<b>16</b>	<b>7</b>	<b>12</b>	<b>8</b>	<b>4</b>	<b>2</b>	<b>—</b>	<b>—</b>	<b>—</b>	<b>—</b>	<b>72</b>	<b>62</b>	<b>699</b>	<b>729</b>
Тифлиссскій . .	15	—	57	45	1	—	—	2	—	4	14	2	1	—	10	4	98	57
Ахалкалакскій.	5	—	81	67	—	—	1	—	—	—	—	—	—	—	5	3	92	70
Ахалцихскій . .	2	—	15	14	—	—	—	—	—	—	—	—	—	—	5	1	22	15
Борчалинскій . .	2	—	54	46	5	1	2	—	—	—	—	—	1	—	6	2	70	49
Горійскій . . .	3	3	41	30	—	—	—	—	—	—	2	—	—	—	3	—	49	33
Душетскій . . .	6	1	33	34	—	—	—	—	—	—	—	—	—	—	5	—	44	35
Сигнахскій . . .	10	3	86	122	—	1	—	—	—	—	1	—	—	—	18	10	115	136
Телавскій . . .	5	—	32	54	—	—	—	—	—	—	—	—	—	—	6	4	43	58
Тіонетскій . . .	—	—	5	8	—	—	—	1	—	—	—	—	—	—	—	—	5	9
Итого . . .	<b>48</b>	<b>7</b>	<b>404</b>	<b>420</b>	<b>6</b>	<b>2</b>	<b>3</b>	<b>3</b>	<b>—</b>	<b>4</b>	<b>17</b>	<b>2</b>	<b>2</b>	<b>—</b>	<b>58</b>	<b>24</b>	<b>538</b>	<b>462</b>
71. Черномор- скій округъ.	1	—	1	1	—	—	—	—	—	—	—	—	—	—	1	—	3	1
Эриванскій . . .	12	—	25	15	25	19	4	—	—	—	2	—	—	—	13	3	81	37
Александроп. . .	21	1	181	164	6	3	3	2	—	—	—	—	—	—	5	—	216	170
Нахичеванскій	27	2	52	54	—	—	6	5	—	—	—	—	—	—	7	7	92	68
Новобаязетск. . .	7	—	80	111	6	12	—	—	—	—	1	—	—	—	7	5	100	129
Сурмалинскій . .	14	4	49	62	—	—	—	—	—	—	—	—	—	—	24	14	87	80
Шар.-Даралаг.	10	3	54	40	—	—	—	—	—	—	—	—	—	—	8	7	72	50
Эчміадзинскій . .	23	8	124	140	—	—	—	—	—	—	—	—	—	—	26	17	173	165
Итого . . .	<b>114</b>	<b>18</b>	<b>565</b>	<b>586</b>	<b>37</b>	<b>34</b>	<b>13</b>	<b>7</b>	<b>—</b>	<b>1</b>	<b>2</b>	<b>—</b>	<b>—</b>	<b>—</b>	<b>90</b>	<b>53</b>	<b>821</b>	<b>699</b>
Всего въ Ев- ропейской Рос- си съ Приви- слянскими гу- берніями и Кав- казомъ . . . .	<b>14.138</b>	<b>6.070</b>	<b>59.495</b>	<b>73.291</b>	<b>2.301</b>	<b>3.239</b>	<b>1.372</b>	<b>1.712</b>	<b>1.532</b>	<b>1.863</b>	<b>1.966</b>	<b>283</b>	<b>17</b>	<b>35</b>	<b>13.235</b>	<b>9.323</b>	<b>94.056</b>	<b>95.816</b>



## IX. Сборъ подаянія слѣпыми.—IX. Mendicité des aveugles.

Губерніи и уѣзды. Gouvernements et districts.	Къ сбору подаянія прибѣгаютъ изъ числа имѣющ. средства: Recourrent à l'aumône quoique—pourvus de moyens:												Живутъ исключит. подаян. Vivent exclusi- vement d'aumône.		Итого со- бираютъ подаяніе. Total des aveugles mendians.		Не прибѣ- гаютъ къ подаянію. Ne resour- rent à l'aumône.		
	собствен- ныя. person- nels.		отъ род- ныхъ. des pa- rents.		отъ по- сторон. лицъ. des pers. étranger.		отъ со- словн. общ. des com- munes.		отъ благотв. общ. des instit. bienfais.		отъ казны. de l'état.		Vivent exclusi- vement d'aumône.		Total des aveugles mendians.		Ne resour- rent à l'aumône.		
	м. м.	ж. ф.	м. м.	ж. ф.	м. м.	ж. ф.	м. м.	ж. ф.	м. м.	ж. ф.	м. м.	ж. ф.	м. м.	ж. ф.	м. м.	ж. ф.	м. м.	ж. ф.	
	1	2	3	4	5	6	7	8	9	10	11	12	13	14	15	16	17	18	19
<b>1. Европейск. Росс.</b>																			
Архангельскій . . .	1	4	2	4	1	1	—	—	—	—	—	—	1	1	5	10	30	20	
Кемскій . . . . .	2	—	3	4	—	—	—	—	—	—	—	—	12	18	17	22	33	28	
Кольскій . . . . .	—	—	2	1	—	—	—	—	—	—	—	—	2	8	4	9	17	10	
Мезенскій . . . . .	2	3	4	9	—	3	—	—	—	—	—	—	4	10	10	25	38	65	
Онежскій . . . . .	1	—	1	5	—	2	—	—	—	—	—	—	6	20	8	27	33	36	
Пинежскій . . . . .	—	—	2	1	1	—	—	—	—	—	—	—	4	5	7	6	30	12	
Холмогорскій . . . . .	—	—	3	4	1	1	—	—	—	—	—	—	3	12	7	17	54	42	
Шенкурскій . . . . .	5	—	3	11	—	1	—	—	—	—	—	—	3	3	11	15	54	63	
Итого . . . . .	<b>11</b>	<b>7</b>	<b>20</b>	<b>39</b>	<b>3</b>	<b>8</b>	—	—	—	—	—	—	<b>35</b>	<b>77</b>	<b>69</b>	<b>131</b>	<b>289</b>	<b>276</b>	
<b>2. Астраханская.</b>																			
Астраханскій . . . . .	6	—	4	2	—	—	—	—	—	—	—	—	6	—	16	2	103	85	
Енотаевскій . . . . .	—	2	4	7	—	—	—	—	—	—	—	—	2	—	6	9	40	53	
Красноярскій . . . . .	2	—	7	1	—	—	—	—	—	—	—	—	3	—	12	1	19	33	
Царевскій . . . . .	10	2	10	17	—	—	—	—	—	—	—	—	5	2	25	21	79	90	
Черноярскій . . . . .	1	1	3	13	—	—	—	—	—	—	—	—	1	1	5	15	62	56	
Итого . . . . .	<b>19</b>	<b>5</b>	<b>28</b>	<b>40</b>	—	—	—	—	—	—	—	—	<b>17</b>	<b>3</b>	<b>64</b>	<b>48</b>	<b>303</b>	<b>317</b>	
<b>3. Бессарабская.</b>																			
Кишиневскій . . . . .	1	1	2	—	—	—	—	—	—	—	—	—	16	1	19	2	79	35	
Аккерманскій . . . . .	2	—	1	1	—	—	—	—	—	—	—	—	3	2	6	3	79	63	
Бендерскій . . . . .	—	—	4	—	—	—	—	—	—	—	—	—	6	1	10	1	61	46	
Измайльскій . . . . .	—	—	—	—	—	—	—	—	—	—	—	—	8	4	8	4	68	54	
Оргѣвскій . . . . .	—	—	—	—	—	—	—	—	—	—	—	—	4	—	4	—	62	50	
Сорокскій . . . . .	—	—	—	2	—	—	—	—	—	—	—	—	5	2	5	4	81	70	
Хотинскій . . . . .	1	—	1	—	—	—	—	—	—	—	—	—	—	2	2	2	60	42	
Яскій (Бѣлецк.) . . . . .	—	—	—	—	—	—	—	—	—	—	—	—	5	1	5	1	63	51	
Итого . . . . .	<b>4</b>	<b>1</b>	<b>8</b>	<b>3</b>	—	—	—	—	—	—	—	—	<b>47</b>	<b>13</b>	<b>59</b>	<b>17</b>	<b>553</b>	<b>411</b>	
<b>4. Виленская.</b>																			
Виленскій . . . . .	15	3	—	—	5	4	—	—	—	3	—	—	30	34	50	44	117	155	
Вилейскій . . . . .	8	4	6	10	—	—	—	—	—	—	—	—	30	36	44	50	104	136	
Дисненскій . . . . .	11	25	14	20	—	—	—	—	—	2	—	—	23	40	48	87	148	250	
Лидскій . . . . .	3	3	5	2	—	—	—	—	1	—	—	—	15	11	24	16	55	55	
Ошмянскій . . . . .	3	1	8	4	—	—	—	—	1	2	—	—	12	12	24	19	67	90	
Свенцянкскій . . . . .	5	3	11	9	—	—	—	—	—	1	—	—	18	45	34	58	104	173	
Трокскій . . . . .	4	5	7	7	—	—	—	—	1	—	—	—	13	22	25	34	60	73	
Итого . . . . .	<b>49</b>	<b>44</b>	<b>51</b>	<b>52</b>	<b>5</b>	<b>4</b>	—	—	<b>3</b>	<b>8</b>	—	—	<b>141</b>	<b>200</b>	<b>249</b>	<b>308</b>	<b>655</b>	<b>932</b>	
<b>5. Витебская.</b>																			
Витебскій . . . . .	4	1	5	2	—	—	—	—	—	—	—	—	4	2	13	5	80	96	
Велижскій . . . . .	7	2	2	2	—	—	—	—	—	—	—	—	10	7	19	11	107	127	
Городокскій . . . . .	5	2	1	—	—	—	—	—	—	—	—	—	11	9	17	11	95	123	
Динабургскій . . . . .	4	4	—	1	1	1	—	—	2	1	—	—	13	14	20	21	71	118	
Дриссенскій . . . . .	2	4	2	1	5	2	—	—	—	—	—	—	16	16	25	23	63	116	
Лепельскій . . . . .	11	8	—	4	1	—	—	—	—	1	—	—	37	38	49	51	112	239	
Люцинскій . . . . .	15	8	6	4	5	14	—	—	—	2	—	—	13	9	39	37	74	120	
Невельскій . . . . .	1	1	—	—	—	—	—	—	—	—	—	—	7	29	8	30	61	97	
Полоцкскій . . . . .	4	5	2	—	—	1	—	—	—	—	—	—	31	48	37	54	88	134	
Рѣжидскій . . . . .	8	4	—	—	—	—	—	—	—	1	—	—	14	31	22	36	70	86	
Себежскій . . . . .	3	3	7	6	—	—	—	—	—	—	—	—	14	18	24	27	80	110	
Итого . . . . .	<b>64</b>	<b>42</b>	<b>25</b>	<b>20</b>	<b>12</b>	<b>18</b>	—	—	<b>2</b>	<b>5</b>	—	—	<b>170</b>	<b>221</b>	<b>273</b>	<b>306</b>	<b>901</b>	<b>1366</b>	
<b>6. Владимирская.</b>																			
Владимірскій . . . . .	—	—	5	3	5	2	—	—	—	—	—	—	10	2	20	7	87	76	
Александровск. . . . .	3	—	7	5	—	—	—	—	—	—	—	—	9	12	19	17	78	74	
Вязниковскій . . . . .	2	3	13	8	—	1	—	—	—	—	—	—	17	22	32	34	98	79	
Гороховедскій . . . . .	4	—	17	14	3	9	—	—	—	—	—	—	31	24	55	47	136	127	
Ковровскій . . . . .	4	4	7	8	9	8	—	—	—	—	—	—	24	9	44	29	107	92	
Меленковскій . . . . .	3	—	9	15	4	4	—	—	—	—	—	—	8	8	24	27	128	106	
Муромскій . . . . .	2	2	13	26	6	11	—	—	—	—	—	—	6	3	27	42	102	118	
Переяславскій . . . . .	1	—	—	5	—	—	—	—	—	—	—	—	11	28	12	33	83	66	
Покровскій . . . . .	2	2	—	3	3	—	—	—	—	—	—	—	14	12	19	17	81	84	
Судогодскій . . . . .	2	2	1	2	—	1	—	—	—	—	—	—	30	27	33	32	77	90	
Суздальскій . . . . .	1	—	8	8	—	2	—	—	—	—	—	—	14	9	23	19	107	91	
Шуйскій . . . . .	8	2	10	18	2	1	—	—	—	—	—	—	49	25	69	46	125	134	
Юрьевскій . . . . .	5	—	5	13	—	—	—	—	—	—	—	—	21	9	31	22	90	120	
Итого . . . . .	<b>37</b>	<b>15</b>	<b>95</b>	<b>128</b>	<b>32</b>	<b>39</b>	—	—	—	—	—	—	<b>244</b>	<b>190</b>	<b>408</b>	<b>372</b>	<b>1.299</b>	<b>1.257</b>	



## IX. Сборъ подаянія слѣпыми. — IX. Mendicité des aveugles.

Губерніи и уѣзды. Couvernements et districts.	Къ сбору подаянія прибѣгаютъ изъ числа имѣющ. средства: Recourrent à l'aumône quoique — pourvus de moyens:												Живутъ исключит. подаян.		Итого со- бираютъ подаяніе.		Не прибѣ- гаютъ къ подаянію.	
	собствен- ныя.		отъ род- ныхъ.		отъ по- сторон. лицъ.		отъ со- слови. общ.		отъ благотв. общ.		отъ казны.		Vivent exclusi- vement d'aumône		Total des aveugles mendians.		Ne recour- rent à l'aumône.	
	person- nels.		des pa- rents.		des pers. étranger.		des com- munes.		des instit. bienfais.		de l'état.							
	м. т.	ж. ф.	м. т.	ж. ф.	м. т.	ж. ф.	м. т.	ж. ф.	м. т.	ж. ф.	м. т.	ж. ф.	м. т.	ж. ф.	м. т.	ж. ф.	м. т.	ж. ф.
1	2	3	4	5	6	7	8	9	10	11	12	13	14	15	16	17	18	19
7. Вологодская.																		
Вологодскій . .	14	11	19	12	—	4	—	—	—	—	—	—	16	12	49	39	163	201
Вельскій . . .	1	—	6	8	—	—	—	—	—	—	—	—	6	5	13	13	81	70
Грязовецкій . .	4	—	6	10	2	—	—	—	—	—	—	—	14	5	26	15	138	140
Кадниковскій . .	7	9	18	19	6	7	—	—	—	—	—	—	20	40	51	75	272	355
Никольскій . .	2	1	—	—	—	—	—	—	—	—	—	—	24	12	26	13	96	117
Сольвычегодск.	1	2	3	6	—	—	—	—	—	—	—	—	1	6	5	14	91	88
Тотемскій . . .	6	2	2	—	—	—	—	1	—	—	—	—	11	19	19	22	166	189
Устьсысольскій	13	8	4	17	2	7	—	—	—	—	—	—	—	3	19	35	101	143
Устюжскій . . .	—	—	3	4	—	2	—	—	—	—	—	—	7	3	10	9	83	82
Яренскій . . . .	—	—	2	1	—	—	3	—	—	—	—	—	2	6	7	7	57	42
Итого . . . . .	<b>48</b>	<b>33</b>	<b>63</b>	<b>77</b>	<b>10</b>	<b>20</b>	<b>3</b>	<b>1</b>	—	—	—	—	<b>101</b>	<b>111</b>	<b>225</b>	<b>242</b>	<b>1.248</b>	<b>1.427</b>
8. Волинская.																		
Житомирскій . .	21	4	9	9	—	—	—	—	—	—	—	—	23	18	53	31	144	137
Владиміръ-Вол.	16	2	—	—	—	—	—	—	—	—	—	—	35	22	52	24	113	113
Дубенскій . . .	8	—	12	4	3	1	—	—	—	—	—	—	17	10	40	15	90	65
Заславскій . . .	23	3	13	15	5	1	—	—	—	—	—	—	36	10	77	29	146	91
Ковельскій . . .	7	4	10	3	—	—	—	—	—	—	—	—	24	6	41	13	94	94
Кременецкій . .	9	2	23	11	1	1	—	—	—	2	—	—	34	20	67	36	89	97
Луцкій . . . . .	10	—	2	3	—	—	—	—	—	—	—	—	36	10	48	13	91	91
Новоградвол.	26	7	11	4	—	—	—	—	1	—	—	—	25	9	63	20	123	144
Овручскій . . .	16	4	20	5	—	—	—	—	—	—	—	—	23	13	59	22	83	76
Острожскій . . .	17	9	17	9	—	—	—	—	—	—	—	—	27	10	61	28	89	72
Ровенскій . . .	9	1	5	5	—	—	—	—	—	—	—	—	23	9	37	15	121	96
Старо-Конст. . .	29	6	12	10	3	—	—	—	—	—	—	—	32	14	76	30	97	97
Итого . . . . .	<b>191</b>	<b>42</b>	<b>135</b>	<b>78</b>	<b>12</b>	<b>3</b>	—	—	<b>1</b>	<b>2</b>	—	—	<b>335</b>	<b>151</b>	<b>674</b>	<b>276</b>	<b>1.280</b>	<b>1.173</b>
9. Воронежская.																		
Воронежскій . .	3	2	14	3	—	—	—	—	—	—	—	—	16	9	33	14	162	127
Бирюченскій . .	12	4	63	31	—	—	—	—	—	—	—	—	58	17	133	52	168	208
Бобровскій . . .	6	3	9	5	1	2	—	—	—	—	—	—	44	16	60	26	186	204
Богучарскій . .	6	2	—	—	—	—	—	—	—	1	—	—	94	34	100	37	187	197
Валуйскій . . .	1	—	6	7	—	—	—	—	—	1	—	—	20	11	27	19	65	52
Задонскій . . .	8	2	19	7	3	2	—	—	—	—	—	—	26	14	56	25	71	65
Землянскій . . .	13	—	—	—	—	—	—	—	—	—	—	—	59	20	72	20	155	122
Коротоякскій . .	6	2	24	10	1	1	—	—	—	—	—	—	17	6	48	19	78	81
Нижнедѣвицкій.	21	7	19	13	—	—	—	—	—	—	—	—	25	4	65	24	95	81
Новохоперскій.	5	—	18	4	2	2	—	—	—	—	—	—	9	5	34	11	140	179
Острогожскій . .	2	1	44	12	4	5	—	—	1	2	—	—	95	33	146	53	203	260
Павловскій . . .	4	4	16	9	3	2	—	—	—	—	—	—	33	3	56	18	91	95
Итого . . . . .	<b>87</b>	<b>27</b>	<b>232</b>	<b>101</b>	<b>14</b>	<b>14</b>	—	—	<b>1</b>	<b>4</b>	—	—	<b>496</b>	<b>172</b>	<b>830</b>	<b>318</b>	<b>1.601</b>	<b>1.671</b>
10. Вятская.																		
Вятскій . . . . .	3	—	37	21	3	2	—	—	—	—	—	—	40	31	83	54	149	186
Глазовскій . . .	12	7	32	32	5	2	—	—	—	—	—	—	24	13	73	54	599	1.057
Елабужскій . . .	2	5	15	8	1	1	—	—	—	—	—	—	15	7	33	21	280	393
Котельническій	—	1	67	59	2	—	—	—	—	—	—	—	43	23	112	83	197	261
Малмыжскій . .	8	7	23	35	—	3	—	—	—	—	—	—	35	25	66	70	419	598
Нолинскій . . .	6	2	32	33	9	2	—	—	—	—	—	—	60	44	107	81	231	401
Орловскій . . .	21	10	32	31	—	7	—	—	—	—	—	—	23	20	76	68	185	234
Сарапульскій . .	15	6	24	28	1	—	—	—	—	—	—	—	58	15	98	49	475	843
Слободскій . . .	6	3	13	14	4	9	—	—	—	—	—	—	30	20	53	46	160	256
Уржумскій . . .	13	12	28	32	5	4	—	—	—	—	—	—	16	12	62	60	321	601
Яранскій . . . .	28	13	26	23	—	—	—	—	—	—	—	—	37	36	91	72	339	518
Итого . . . . .	<b>114</b>	<b>66</b>	<b>329</b>	<b>316</b>	<b>30</b>	<b>30</b>	—	—	—	—	—	—	<b>381</b>	<b>246</b>	<b>854</b>	<b>658</b>	<b>3.355</b>	<b>5348</b>
11. Гродненская.																		
Гродненскій . . .	4	3	—	—	—	—	1	—	—	—	—	—	14	4	19	7	54	54
Брестскій . . . .	1	—	11	—	—	—	—	—	—	—	—	—	15	18	27	18	38	57
Бѣлостокскій . .	—	—	2	—	—	—	—	—	—	—	—	1	6	8	8	9	28	21
Бѣльскій . . . .	5	1	3	3	—	—	—	—	—	—	—	—	10	8	18	12	42	47
Волковыскій . .	5	2	1	4	1	—	—	—	—	—	—	—	5	7	12	13	27	35
Кобринскій . . .	7	4	2	—	—	—	—	—	—	—	—	—	13	7	22	11	50	43
Пружанскій . . .	2	2	2	1	1	—	—	—	—	—	—	—	5	2	10	5	41	40
Слонимскій . . .	7	2	2	3	—	—	—	—	—	—	—	1	15	23	24	29	62	77
Соколкинскій . .	2	—	6	2	—	—	—	—	—	—	—	—	5	—	13	3	21	22
Итого . . . . .	<b>33</b>	<b>14</b>	<b>29</b>	<b>13</b>	<b>2</b>	—	<b>1</b>	<b>1</b>	—	—	—	—	<b>88</b>	<b>77</b>	<b>153</b>	<b>107</b>	<b>363</b>	<b>396</b>



## IX. Сборъ подаянія слѣпыми. -- IX. Mendicité des aveugles.

Губерніи и уѣзды. Gouvernements et districts.	Къ сбору подаянія прибѣгаютъ изъ числа имѣющ. средства: Recourrent à l'aumône quoique — pourvus de moyens:												Живутъ исключит. подаян. Vivent exclusi- vement d'aumône.		Итого со- бираютъ подаяніе. Total des aveugles mendians.		Не прибѣ- гаютъ къ подаянію. Ne recour- rent à l'aumône.	
	собствен- ныя. person- nels.		отъ род- ныхъ. des pa- rents.		отъ по- сторон. лицъ. des pers. étranger.		отъ со- словн. общ. des com- munes.		отъ благотв. общ. des instit. bienfais.		отъ казны. de l'état.		Живутъ исключит. подаян. Vivent exclusi- vement d'aumône.		Итого со- бираютъ подаяніе. Total des aveugles mendians.		Не прибѣ- гаютъ къ подаянію. Ne recour- rent à l'aumône.	
	м. т.	ж. ф.	м. т.	ж. ф.	м. т.	ж. ф.	м. т.	ж. ф.	м. т.	ж. ф.	м. т.	ж. ф.	м. т.	ж. ф.	м. т.	ж. ф.	м. т.	ж. ф.
	1	2	3	4	5	6	7	8	9	10	11	12	13	14	15	16	17	18
12. Донского войска.																		
Черкасскій оубр.	2	—	8	2	—	—	—	—	—	—	—	—	9	3	19	5	95	64
Донецкій . . .	1	—	7	3	—	—	—	—	—	—	—	—	3	5	11	8	160	166
Первой Донской	1	—	3	4	—	—	—	—	—	—	—	—	2	2	6	6	68	74
Второй Донской	1	—	8	5	—	—	—	—	—	—	—	—	3	5	12	10	105	92
Миусскій . . .	2	1	12	5	—	—	—	—	—	—	—	—	12	8	26	14	145	132
Сальскій . . .	—	—	1	2	—	—	—	—	—	—	—	—	1	3	2	5	32	51
Усть-Медвѣд. . .	2	1	17	15	—	—	—	—	1	—	—	—	1	11	21	27	169	163
Хоперскій . . .	2	—	19	9	—	—	—	—	1	—	—	—	13	5	35	14	108	101
Итого . . .	11	2	75	45	—	—	—	—	2	—	—	—	44	42	132	89	882	843
13. Екатеринославск.																		
Екатериносл. . .	2	—	3	6	1	2	—	—	—	—	4	—	14	12	24	20	100	98
Александровск.	15	5	13	2	—	—	—	—	1	1	—	—	9	4	38	12	106	71
Бахмутскій . . .	13	2	10	6	3	2	6	—	—	—	1	—	25	5	58	15	139	120
Верхнеднѣпр. . .	9	5	5	3	—	—	4	2	—	—	—	—	11	4	29	14	101	63
Мариупольскій . . .	23	—	—	5	—	—	—	—	—	—	—	—	6	3	29	8	111	115
Новомосковск. . .	22	—	—	15	—	—	—	—	—	1	—	—	26	9	48	25	113	95
Павлоградскій . . .	7	1	9	5	2	4	1	—	—	—	—	—	9	3	28	13	100	102
Ростовскій . . .	11	5	—	—	—	—	—	—	—	—	—	—	17	6	28	11	108	87
Славносербск. . .	10	1	8	5	1	1	—	—	—	—	—	—	19	12	38	19	112	105
Итого . . .	112	19	48	47	7	9	11	2	1	2	5	—	136	58	320	137	990	856
14. Казанская.																		
Казанскій . . .	13	4	14	20	—	—	—	—	—	—	—	—	79	62	106	86	348	398
Козьмодемьянс.	—	—	4	2	1	—	—	—	—	—	—	—	9	7	14	9	69	72
Лаишевскій . . .	4	9	25	21	9	11	—	—	—	—	—	—	48	57	86	98	204	288
Мамадышскій . . .	12	4	28	21	12	8	—	—	—	—	—	—	37	22	89	55	248	333
Свияжскій . . .	3	3	10	20	—	2	—	—	—	—	—	—	31	27	44	52	123	187
Спасскій . . .	10	2	23	25	—	—	—	—	—	—	—	—	45	47	78	74	232	311
Тетюшскій . . .	3	—	20	19	1	3	—	—	—	—	—	—	36	19	61	41	273	266
Царевококш. . .	6	1	12	8	2	1	—	—	—	—	—	—	26	16	46	26	183	259
Цивильскій . . .	2	6	8	12	6	8	—	—	—	—	—	—	40	33	56	59	529	752
Чебоксарскій. . .	5	1	24	14	5	12	—	—	—	—	—	—	19	27	53	54	277	448
Чистопольскій . . .	10	7	21	24	33	30	—	—	—	—	—	—	72	39	136	100	416	475
Ядринскій . . .	1	—	9	6	6	8	—	—	—	—	—	—	9	6	25	20	284	327
Итого . . .	69	37	198	192	75	83	—	—	—	—	—	—	451	362	794	674	3.186	4.116
15. Калужская.																		
Калужскій . . .	7	1	2	1	—	—	—	—	—	—	1	—	24	13	34	15	74	48
Боровскій . . .	2	—	8	2	—	—	—	—	—	—	—	—	17	6	27	8	61	40
Жиздринскій . . .	26	6	—	2	—	—	—	—	—	—	—	—	55	33	81	41	184	206
Козельскій . . .	9	4	10	4	—	—	—	—	—	—	—	—	38	16	57	24	80	69
Лихвинскій . . .	2	—	10	—	—	—	—	—	—	—	—	—	22	10	34	10	40	43
Малоярославец.	2	2	—	2	—	—	—	—	—	—	—	—	18	5	20	9	48	35
Медынскій. . .	1	—	12	2	—	—	—	—	—	—	—	—	15	20	28	22	113	85
Мещовскій. . .	—	2	9	5	—	—	—	—	—	—	—	—	41	18	50	25	95	83
Мосальскій . . .	7	2	23	27	—	—	—	—	—	—	—	—	22	19	52	48	110	105
Перемышльскій.	4	—	—	3	—	—	—	—	—	—	—	—	8	8	12	11	58	42
Тарусскій . . .	2	1	—	—	—	—	—	—	—	—	—	—	7	3	9	4	68	47
Итого . . .	62	18	74	48	—	—	—	—	—	—	1	—	267	151	404	217	931	803
16. Кіевская.																		
Кіевскій . . .	11	3	28	15	—	—	—	—	—	—	—	—	57	34	96	52	246	157
Бердичевскій . . .	12	2	23	20	—	—	—	—	—	—	—	—	37	14	72	36	140	140
Васильковскій . . .	8	3	21	4	—	—	1	—	—	1	—	—	44	20	74	28	177	205
Звенигородскій.	14	3	17	13	—	—	—	—	—	—	—	—	37	11	68	27	170	149
Каневскій . . .	19	1	28	15	2	1	—	1	—	—	—	—	39	19	88	37	190	194
Липовецкій . . .	21	5	22	27	6	5	—	—	—	—	—	—	30	5	79	42	163	135
Радомысльскій . . .	6	1	—	—	—	—	—	—	—	1	—	—	114	59	120	61	109	115
Сквирискій . . .	22	3	—	—	—	—	—	—	—	—	—	—	63	41	85	44	174	162
Таращанскій . . .	14	7	—	—	—	—	—	—	—	—	—	—	61	29	75	36	182	145
Уманскій . . .	8	1	13	10	3	4	—	—	—	—	—	—	58	17	82	32	237	169
Черкасскій . . .	26	3	10	5	1	1	—	—	—	—	—	—	36	13	73	22	188	155
Чигиринскій . . .	7	2	12	4	3	4	—	—	—	—	—	—	24	14	47	24	125	119
Итого . . .	168	34	174	113	15	15	1	1	—	2	1	—	600	276	959	441	2.101	1.845



## IX. Сборъ подаянія слѣпыми. — IX. Mendicité des aveugles.

Губерніи и уѣзды. Gouvernements et districts.	Къ сбору подаянія прибѣгаютъ изъ числа имѣющ. средства: Recourrent à l'aumône quoique — pourvus de moyens:												Живутъ исключит. подаян. Vivent exclusi- vement d'aumône.		Итого со- бираютъ подаяніе. Total des aveugles mendiants.		Не прибѣ- гаютъ къ подаянію. Ne recour- rent à l'aumône.	
	собствен- ныя. person- nels.		отъ род- ныхъ. des pa- rents.		отъ по- сторон. лицъ. des pers. étranger.		отъ со- словн. общ. des com- munes.		отъ бла- готв. общ. des instit. bienfais.		отъ казны. de l'état.		Живутъ исключит. подаян. Vivent exclusi- vement d'aumône.		Итого со- бираютъ подаяніе. Total des aveugles mendiants.		Не прибѣ- гаютъ къ подаянію. Ne recour- rent à l'aumône.	
	м. м.	ж. ф.	м. м.	ж. ф.	м. м.	ж. ф.	м. м.	ж. ф.	м. м.	ж. ф.	м. м.	ж. ф.	м. м.	ж. ф.	м. м.	ж. ф.	м. м.	ж. ф.
1	2	3	4	5	6	7	8	9	10	11	12	13	14	15	16	17	18	19
17. Ковенская.																		
Ковенскій . . .	17	15	—	—	—	—	—	—	—	—	—	—	20	23	37	38	67	56
Вилькомирскій . . .	4	5	12	22	7	14	—	—	—	2	—	—	29	35	52	78	108	134
Новоалександр.	5	10	8	8	—	1	—	—	—	—	—	—	55	62	68	81	102	120
Поневѣжскій . . .	5	—	12	21	4	11	—	—	1	4	—	—	51	50	73	86	109	139
Россиенскій . . .	8	1	—	—	—	—	—	—	1	4	—	—	65	74	74	79	109	92
Тельшевскій . . .	—	—	14	17	15	37	—	—	1	12	—	—	25	65	55	131	54	68
Шавельскій . . .	2	8	16	17	3	17	—	—	1	10	2	—	72	83	96	135	97	159
Итого . . .	41	39	62	85	29	80	—	—	4	32	2	—	317	392	455	628	646	768
18. Костромская.																		
Костромскій . . .	3	3	9	16	1	5	—	—	1	—	—	—	18	14	32	38	136	168
Буйскій . . .	—	—	14	11	—	—	—	—	—	—	—	—	6	5	20	16	79	85
Варнавинскій . . .	6	5	16	29	—	—	—	—	—	—	—	—	31	22	53	56	165	232
Велгужскій . . .	5	7	9	15	—	—	—	—	—	—	—	—	9	6	23	28	117	146
Галичскій . . .	2	—	11	14	—	—	—	—	—	—	—	—	14	8	27	22	134	142
Кинешемскій . . .	14	4	14	11	—	—	—	—	—	—	—	—	20	26	48	41	148	111
Кологривскій . . .	—	—	11	11	—	—	—	—	—	—	—	—	8	15	19	26	119	143
Макарьевскій . . .	7	9	10	6	—	—	—	—	—	—	—	—	15	14	32	29	192	187
Нерехотскій . . .	—	—	11	19	1	2	—	—	3	—	—	—	27	17	42	38	181	145
Солигаличскій . . .	—	—	3	—	—	—	—	—	—	—	—	—	8	10	11	10	47	65
Чухломскій . . .	—	—	3	3	—	—	—	—	—	—	—	—	1	2	4	5	42	69
Юрьевецкій . . .	10	6	21	14	—	—	—	—	—	—	—	—	32	38	63	58	175	216
Итого . . .	47	34	132	149	2	7	—	—	4	—	—	—	189	177	374	367	1.535	1.709
19. Курляндская.																		
Добленс. (Мит).	—	—	3	—	—	—	—	—	—	—	—	—	—	1	3	1	77	111
Баускій . . .	—	—	—	—	—	1	—	—	—	—	—	—	—	1	—	2	42	42
Виндавскій . . .	—	—	—	—	—	—	—	—	—	—	—	—	1	1	1	1	42	78
Газенпотскій . . .	—	—	—	—	—	—	—	—	—	—	—	—	—	1	—	1	42	101
Гольдингенскій . . .	1	1	1	—	—	—	—	—	—	—	—	—	—	1	2	2	68	127
Гробинскій . . .	1	—	1	—	—	—	—	—	—	—	—	—	1	2	3	2	58	79
Иллукстскій . . .	—	—	—	1	—	—	—	—	—	—	—	—	4	4	4	5	26	39
Тальсенскій . . .	—	—	1	1	—	—	—	—	—	—	—	—	1	—	2	1	70	76
Туккумскій . . .	—	—	—	—	—	—	—	—	—	—	—	—	—	—	—	—	49	81
Фридрихштадтс.	—	—	—	1	—	—	—	—	—	—	—	—	—	—	—	1	57	73
Итого . . .	2	1	6	3	—	1	—	—	—	—	—	—	7	11	15	16	531	807
20. Нурская.																		
Курскій . . .	5	2	10	5	—	—	—	—	—	—	—	—	21	19	36	26	145	128
Бѣлгородскій . . .	6	2	27	4	—	—	—	—	—	—	—	—	39	11	72	17	108	121
Грайворонскій . . .	27	1	12	16	—	—	—	—	—	—	—	—	61	42	100	59	116	142
Дмитріевскій . . .	7	2	10	—	1	—	—	—	—	—	—	—	24	14	42	16	97	73
Корочанскій . . .	5	1	2	—	1	—	—	—	—	—	—	—	29	7	37	8	103	99
Львовскій . . .	11	1	12	6	1	—	—	—	—	—	—	—	19	11	43	18	92	88
Новооскольскій . . .	3	1	12	6	5	1	—	—	—	—	—	—	36	16	56	24	118	104
Обоянскій . . .	10	1	—	3	—	1	—	—	—	—	—	—	45	22	55	27	142	129
Путивльскій . . .	36	13	—	1	—	—	—	—	—	—	—	—	24	12	60	26	83	90
Рыльскій . . .	6	1	8	6	—	—	—	—	2	3	—	—	46	17	62	27	86	99
Старооскольск.	4	—	11	4	8	1	—	—	—	—	—	—	15	1	38	6	127	123
Суджанскій . . .	14	3	6	4	1	1	—	—	—	1	—	—	43	22	64	31	105	110
Тимскій . . .	15	8	—	—	—	1	—	—	—	—	—	—	19	7	34	16	77	77
Фатежскій . . .	10	4	5	7	—	—	—	—	—	—	—	—	35	11	50	22	84	70
Щигровскій . . .	2	1	6	4	3	2	1	—	—	—	—	—	9	6	21	13	95	98
Итого . . .	161	41	121	66	20	7	1	—	2	4	—	—	465	218	770	336	1.578	1.551
21. Лифляндская.																		
Рижскій . . .	—	—	—	—	—	—	—	—	—	—	—	—	1	—	1	—	175	248
Валкскій . . .	—	—	—	—	—	—	—	—	—	—	—	—	1	—	1	—	61	132
Венденскій . . .	—	—	—	1	—	—	—	—	—	—	—	—	—	—	—	1	77	118
Верросскій . . .	2	4	8	14	6	14	10	31	—	2	—	—	1	5	27	70	49	116
Вольмарскій . . .	1	—	—	1	—	—	—	—	—	—	—	—	2	—	3	1	92	243
Дерптскій . . .	1	1	7	20	4	14	29	1	5	1	—	—	—	4	46	41	132	282
Перновскій . . .	—	1	3	8	—	—	7	10	—	—	—	—	—	—	10	19	56	106
Феллинскій . . .	3	—	8	18	—	4	36	61	2	1	—	—	3	5	52	89	88	131
Эзельскій . . .	—	—	1	1	—	2	5	10	—	—	—	—	3	2	9	15	52	92
Итого . . .	7	6	27	63	10	34	87	113	7	4	—	—	11	16	149	236	782	1.468



## IX. Сборъ подаянія слѣпыми. — IX. Mendicité des aveugles.

Губерніи и уѣзды. Gouvernements et districts.	Къ сбору подаянія прибѣгаютъ изъ числа имѣющ. средства: Recourrent à l'aumône quoique — pourvus de moyens:												Живуть исключит. подаян. Vivent exclusivement d'aumône.		Итого со- бираютъ подаянiе. Total des aveugles mendians.		Не прибѣ- гаютъ къ подаянiю. Ne recour- rent à l'aumône		
	собствен- ныя. person- nels.		отъ род- ныхъ. des pa- rents.		отъ по- сторон. лицъ. des pers. étranger.		отъ со- словн. общ. des com- munes.		отъ благотв. общ. des instit. bienfais.		отъ казны. de l'état.		m. m. ж. f.		m. m. ж. f.		m. m. ж. f.		
	м. т.	ж. ф.	м. т.	ж. ф.	м. т.	ж. ф.	м. т.	ж. ф.	м. т.	ж. ф.	м. т.	ж. ф.	м. т.	ж. ф.	м. т.	ж. ф.	м. т.	ж. ф.	
1	2	3	4	5	6	7	8	9	10	11	12	13	14	15	16	17	18	19	
Минская.																			
Минскій . . .	3	1	2	2	—	—	—	—	1	1	—	—	20	16	26	20	54	51	
Бобруйскій . . .	10	—	—	6	—	—	—	—	—	—	—	—	35	30	45	36	69	118	
Борисовскій . . .	22	18	15	21	—	—	—	—	—	—	—	—	42	29	79	68	115	208	
Игуменскій . . .	—	—	3	4	—	—	—	—	—	—	—	—	37	35	40	39	80	136	
Мозырскій . . .	1	—	—	—	—	—	—	—	—	—	—	—	5	1	6	1	54	59	
Новогрудскій . . .	5	4	6	4	—	—	—	—	1	—	—	—	9	3	21	11	74	95	
Пинскій . . .	5	2	—	—	—	—	—	—	—	—	—	—	11	—	16	2	71	78	
Рѣчицкій . . .	8	3	—	3	—	—	—	—	—	—	—	—	45	16	53	22	57	88	
Слудскій . . .	5	—	—	—	—	—	—	—	2	2	—	—	28	18	35	20	82	96	
Итого . . .	59	28	26	40	—	—	—	—	4	3	—	—	232	148	321	219	656	923	
Могилевская.																			
Могилевскій . . .	1	—	6	14	—	—	—	—	—	—	—	—	39	48	46	64	113	240	
Быховскій . . .	10	3	10	11	—	—	—	—	—	—	—	—	39	53	59	69	96	194	
Гомельскій . . .	6	2	12	11	—	—	—	—	—	—	—	—	134	87	152	100	112	142	
Горецкій . . .	5	1	10	11	—	—	—	—	3	10	—	—	29	55	47	77	56	166	
Климовичскій . . .	1	—	10	10	—	—	—	—	—	—	—	—	74	102	85	112	113	224	
Мстиславскій . . .	—	—	—	—	—	—	—	—	—	—	—	—	34	45	34	45	73	103	
Оршанскій . . .	8	4	—	—	—	—	—	—	3	13	—	—	29	25	40	42	138	227	
Рогачевскій . . .	—	1	—	—	—	—	—	—	—	—	—	—	113	135	113	136	116	191	
Сѣннинскій . . .	11	6	—	2	1	1	—	—	—	—	—	—	14	21	26	31	108	203	
Чаусскій . . .	2	2	3	7	—	3	—	—	—	—	—	—	29	22	34	41	84	130	
Чериковскій . . .	14	22	10	6	—	—	—	—	—	—	—	—	64	57	88	85	111	195	
Итого . . .	58	41	61	72	1	4	—	—	6	35	—	—	598	650	724	802	1.120	2.015	
Московская.																			
Московскій . . .	1	—	3	5	—	—	—	—	—	—	—	—	52	22	56	27	303	376	
Богородскій . . .	8	5	3	4	—	—	—	—	—	—	—	—	19	19	30	28	128	135	
Бронницкій . . .	1	—	2	4	—	—	—	—	—	—	—	—	29	8	32	12	82	82	
Верейскій . . .	4	1	8	2	—	—	—	—	—	—	—	—	3	5	15	8	58	38	
Волоколамскій . . .	4	1	5	3	3	2	—	—	—	—	—	—	10	10	22	16	93	64	
Дмитровскій . . .	3	3	7	2	1	3	—	—	2	—	—	—	13	19	26	27	124	90	
Звенигородскій . . .	1	1	3	1	—	—	—	—	—	—	—	—	5	8	9	10	73	64	
Клинскій . . .	5	—	6	2	—	—	—	—	—	—	—	—	16	4	27	6	87	92	
Коломенскій . . .	1	1	2	3	—	2	—	—	—	—	—	—	10	5	13	11	79	58	
Можайскій . . .	1	—	4	4	—	—	—	—	—	—	—	—	9	6	14	10	65	48	
Подольскій . . .	4	1	2	2	—	—	—	—	1	—	—	—	9	—	16	3	67	61	
Рузскій . . .	—	—	—	—	—	—	—	—	—	—	—	—	8	3	8	3	62	48	
Серпуховскій . . .	—	—	10	5	—	—	—	—	—	—	—	—	23	11	33	16	93	85	
Итого . . .	33	13	55	37	4	7	—	—	3	—	—	—	206	120	301	177	1.314	1.241	
Нижегородская.																			
Нижегородскій . . .	3	3	18	28	—	—	—	—	1	1	—	—	43	33	65	65	176	173	
Ардатовскій . . .	2	—	—	—	—	—	—	—	—	—	—	—	35	43	37	43	126	83	
Арзамасскій . . .	5	1	20	38	2	9	—	—	—	—	—	—	8	7	35	55	119	131	
Балахнинскій . . .	6	2	14	10	—	2	—	—	—	—	—	—	35	26	55	40	173	162	
Васильскій . . .	—	—	22	19	—	—	—	—	—	—	—	—	14	10	36	29	130	119	
Горбатовскій . . .	3	—	11	15	2	10	—	—	—	—	—	—	16	8	32	33	115	110	
Княгининскій . . .	6	1	15	14	7	12	—	—	—	—	—	—	12	14	40	41	122	103	
Лукояновскій . . .	9	2	30	37	10	12	—	—	—	—	—	—	22	20	71	71	231	245	
Макарьевскій . . .	5	1	12	32	4	8	—	—	—	—	—	—	38	25	59	66	98	152	
Семеновскій . . .	9	8	8	15	2	4	2	5	—	—	—	—	29	22	50	54	171	176	
Сергачскій . . .	7	2	15	24	—	—	—	—	—	—	—	—	16	25	38	51	186	223	
Итого . . .	55	20	165	232	27	57	2	5	1	1	—	—	268	233	518	548	1.647	1.677	
Новгородская.																			
Новгородскій . . .	4	1	9	8	3	2	—	—	—	—	—	—	18	16	34	27	105	117	
Боровичскій . . .	8	3	9	2	—	—	—	—	—	—	—	—	22	35	39	40	82	79	
Вѣлозерскій . . .	1	2	—	2	—	—	—	—	—	—	—	—	5	15	6	19	42	76	
Валдайскій . . .	—	—	5	9	—	1	—	—	—	—	—	—	9	14	14	24	44	52	
Демянскій . . .	1	—	3	1	—	—	—	—	—	—	—	—	4	9	8	10	50	67	
Кирилловскій . . .	3	2	12	10	4	3	—	—	1	—	—	—	10	14	29	30	137	191	
Крестецкій . . .	1	1	1	12	—	—	—	—	—	—	—	—	11	11	14	24	45	55	
Старорусскій . . .	5	1	7	19	5	11	—	—	—	—	—	—	31	55	48	86	132	233	
Тихвинскій . . .	3	2	6	4	—	—	—	—	—	—	—	—	15	16	24	22	60	56	
Устюженскій . . .	—	—	5	1	—	—	—	—	—	—	—	—	14	14	19	15	54	66	
Череповецкій . . .	1	—	19	17	4	1	—	—	—	—	—	—	11	14	35	32	120	132	
Итого . . .	27	12	76	85	16	18	—	—	1	—	—	—	150	213	270	329	871	1.124	



## IX. Сборъ подаянія слѣпыми. — IX. Mendicité des aveugles.

Губерніи и уѣзды. Gouvernements et districts.	Къ сбору подаянія прибѣгаютъ изъ числа имѣющ. средства: Recourrent à l'aumône quoique — pourvus de moyens:												Живутъ исключит. подаян.		Итого со- бираютъ подаяніе.		Не прибѣ- гаютъ къ подаянію.	
	собствен- ныя.		отъ род- ныхъ.		отъ по- сторон. лицъ.		отъ со- словн. общ.		отъ благотв. общ.		отъ казны.		Vivent exclusi- vement d'aumône.		Total des aveugles mendiants.		Ne recour- rent à l'aumône.	
	person- nels.		des pa- rents.		des pers. étranger.		des com- munes.		des instit. bienfais.		de l'état.		d'aumône.		mendiants.		à l'aumône.	
	м.м.	ж.ф.	м.м.	ж.ф.	м.м.	ж.ф.	м.м.	ж.ф.	м.м.	ж.ф.	м.м.	ж.ф.	м.м.	ж.ф.	м.м.	ж.ф.	м.м.	ж.ф.
1	2	3	4	5	6	7	8	9	10	11	12	13	14	15	16	17	18	19
Петрозаводскій . . .	12	8	5	3	—	—	—	—	—	—	—	—	15	14	32	25	45	62
Вытегорскій . . .	—	—	3	3	—	—	—	—	—	—	—	—	11	13	14	16	38	53
Каргопольскій . . .	7	17	11	4	—	—	—	—	—	—	—	—	23	31	41	52	68	100
Лодейнопольскій . . .	3	—	1	3	—	—	—	—	—	—	—	—	24	10	28	13	34	34
Олонецкій . . .	3	1	2	4	—	1	—	—	—	—	—	—	15	22	20	28	36	58
Повѣнецкій . . .	1	—	4	5	—	—	—	—	—	—	—	1	2	3	7	9	26	27
Пудожскій . . .	1	1	5	2	—	—	—	—	—	—	—	—	10	11	16	14	35	30
Итого . . .	<b>27</b>	<b>27</b>	<b>31</b>	<b>24</b>	—	<b>1</b>	—	—	—	—	—	<b>1</b>	<b>100</b>	<b>104</b>	<b>158</b>	<b>157</b>	<b>282</b>	<b>364</b>
Оренбургскій . . .	5	13	—	—	—	—	—	—	—	—	—	—	70	45	75	58	361	409
Верхнеуральск. . .	2	2	5	5	13	—	—	—	—	—	—	—	36	14	56	21	168	189
Орскій . . .	1	—	14	7	—	5	—	—	—	—	—	—	29	13	44	25	143	126
Троицкій . . .	13	10	8	7	—	—	—	—	—	—	—	—	25	10	46	27	121	118
Челябинскій . . .	10	7	43	29	16	22	—	—	—	—	—	—	16	7	85	65	379	501
Итого . . .	<b>31</b>	<b>32</b>	<b>70</b>	<b>48</b>	<b>29</b>	<b>27</b>	—	—	—	—	—	—	<b>176</b>	<b>89</b>	<b>306</b>	<b>196</b>	<b>1.172</b>	<b>1.343</b>
Орловскій . . .	6	—	19	6	—	1	—	—	—	—	3	—	33	12	58	22	117	95
Болховскій . . .	6	—	25	6	2	2	—	—	—	—	—	—	33	7	66	15	102	84
Брянскій . . .	—	—	6	—	—	—	—	—	3	—	—	—	49	35	58	35	122	140
Дмитровскій . . .	5	—	—	—	—	—	—	—	—	—	—	—	45	29	50	29	66	71
Елецкій . . .	24	10	16	8	—	—	—	—	—	—	—	—	31	8	71	26	170	177
Карачевскій . . .	8	—	6	4	—	1	—	—	—	—	—	—	21	2	35	7	65	43
Кромскій . . .	9	3	8	5	1	1	1	—	—	—	—	—	44	14	63	23	61	64
Ливенскій . . .	8	1	27	9	4	4	—	—	—	—	—	—	26	16	65	30	187	163
Малоархангел. . .	15	5	12	4	1	—	1	—	—	—	—	—	20	5	49	14	124	84
Мценскій . . .	3	1	6	1	—	2	—	—	—	—	—	—	12	5	21	9	65	69
Сѣвскій . . .	—	2	—	—	—	—	—	—	—	—	—	—	58	23	58	25	104	90
Трубчевскій . . .	11	6	8	6	1	—	—	—	—	—	—	—	40	10	60	22	66	46
Итого . . .	<b>95</b>	<b>28</b>	<b>133</b>	<b>49</b>	<b>9</b>	<b>11</b>	<b>2</b>	—	<b>3</b>	<b>3</b>	—	—	<b>412</b>	<b>166</b>	<b>654</b>	<b>257</b>	<b>1.249</b>	<b>1.126</b>
Пензенскій . . .	4	1	—	—	—	—	—	—	—	—	—	—	34	20	38	21	171	158
Городищенскій . . .	10	4	20	14	13	11	—	—	—	—	—	—	19	10	62	39	169	158
Инсарскій . . .	7	1	32	28	6	11	—	—	—	—	—	—	25	12	70	52	202	281
Керенскій . . .	5	3	10	3	—	—	—	—	—	—	—	—	25	14	40	20	102	78
Краснослободск. . .	4	2	19	22	—	—	—	—	—	—	—	—	11	21	34	45	180	213
Мокшанскій . . .	1	—	10	10	—	—	—	—	—	—	—	—	22	10	35	24	171	163
Наровчатскій . . .	11	5	—	—	2	4	—	—	—	—	—	—	27	27	38	32	100	105
Нижнеломовск. . .	10	2	38	28	—	—	—	—	—	—	—	—	25	11	73	41	169	160
Саранскій . . .	1	—	10	5	11	17	—	—	—	—	—	—	25	13	47	35	176	207
Чембарскій . . .	3	2	16	18	9	13	—	—	—	—	—	—	18	13	46	46	200	194
Итого . . .	<b>56</b>	<b>20</b>	<b>155</b>	<b>128</b>	<b>41</b>	<b>56</b>	—	—	—	—	—	—	<b>231</b>	<b>151</b>	<b>483</b>	<b>355</b>	<b>1.640</b>	<b>1.717</b>
Пермскій . . .	3	3	12	12	—	—	—	—	—	—	—	—	6	4	21	19	120	96
Верхотурскій . . .	18	5	14	5	—	—	—	—	—	—	—	—	17	3	49	13	145	146
Екатеринбург. . .	23	23	27	23	—	—	—	—	—	—	1	—	32	25	82	72	293	352
Ирбитскій . . .	—	—	7	2	—	—	—	—	—	—	—	—	6	3	13	5	97	95
Камышловскій . . .	10	2	27	30	—	6	—	—	—	—	—	—	24	16	61	54	193	245
Красноуфимскій . . .	4	2	18	19	6	7	—	—	—	—	—	—	32	17	60	45	219	216
Кунгурскій . . .	4	—	9	10	2	5	—	—	—	—	—	—	5	4	20	19	116	130
Осинскій . . .	24	10	26	9	—	—	—	—	—	—	—	—	32	12	82	31	278	317
Оханскій . . .	11	4	28	23	2	4	—	—	—	—	—	—	10	9	51	40	245	327
Соликамскій . . .	13	1	38	29	1	3	—	—	—	—	—	—	29	10	81	43	166	199
Чердынскій . . .	7	5	6	7	—	—	—	—	—	—	—	—	22	20	35	32	93	154
Шадринскій . . .	23	6	27	32	14	9	—	—	—	—	—	—	32	28	96	75	331	481
Итого . . .	<b>140</b>	<b>61</b>	<b>239</b>	<b>201</b>	<b>25</b>	<b>30</b>	—	—	—	—	<b>1</b>	—	<b>247</b>	<b>151</b>	<b>651</b>	<b>448</b>	<b>2.296</b>	<b>2.758</b>
Камен.-Подол. . .	13	4	14	6	—	—	—	—	—	—	—	—	32	10	59	20	135	128
Балтскій . . .	19	10	20	8	—	—	—	—	—	—	—	—	26	11	65	29	288	258
Брацлавскій . . .	27	4	24	10	—	—	—	—	—	—	—	—	20	9	71	23	116	110
Винницкій . . .	3	2	13	7	—	—	—	—	—	—	—	—	40	17	56	26	108	94
Гайсинскій . . .	33	8	45	10	—	—	—	—	—	—	—	—	17	2	95	20	171	128
Летичевскій . . .	13	1	3	7	—	—	—	—	—	—	—	—	40	19	56	27	93	74
Литинскій . . .	9	—	8	12	—	—	—	—	—	—	—	—	32	11	49	23	150	116



## IX. Сборъ подаянія слѣпыми. — IX. Mendicité des aveugles.

Губерніи и уѣзды. Gouvernements et districts.	Къ сбору подаянія прибѣгаютъ изъ числа имѣющ. средства: Recourrent à l'aumône quoique — pourvus de moyens:												Живутъ исключит. подаян. Vivent exclusi- vement d'aumône.		Итого со- бираютъ подаіііе. Total des aveugles mendians.		Не прибѣ- гаютъ къ подаііію Ne recour- rent à l'aumône.		
	собствен- ныя. person- nels.		отъ род- ныхъ. des pa- rents.		отъ по- сторон. лицъ. des pers étranger.		отъ со- словн. общ. des com- munes.		отъ благотв. общ. des instit. bienfais.		отъ казны. de l'état.		Живутъ исключит. подаян. Vivent exclusi- vement d'aumône.		Итого со- бираютъ подаіііе. Total des aveugles mendians.		Не прибѣ- гаютъ къ подаііію Ne recour- rent à l'aumône.		
	м. м.	ж. f.	м. м.	ж. f.	м. м.	ж. f.	м. м.	ж. f.	м. м.	ж. f.	м. м.	ж. f.	м. м.	ж. f.	м. м.	ж. f.	м. м.	ж. f.	
	1	2	3	4	5	6	7	8	9	10	11	12	13	14	15	16	17	18	19
32. Подольск.	Могилевскій . . .	7	2	10	7	—	—	—	—	—	—	—	15	6	32	15	145	105	
	Ольгопольскій . . .	8	2	7	7	—	—	—	—	—	—	—	10	17	25	26	158	106	
	Проскуровскій . . .	25	5	29	24	—	—	—	—	—	—	—	38	19	92	48	137	123	
	Ушицкій . . .	8	1	10	4	1	2	—	—	—	—	—	9	14	28	21	124	112	
	Ямпольскій . . .	6	6	6	8	—	—	—	—	—	—	—	—	30	16	42	30	160	114
	Итого . . .	171	45	189	110	1	2	—	—	—	—	—	—	309	151	670	308	1.785	1468
33. Полтавская.	Полтавскій . . .	38	7	—	6	—	—	—	1	—	—	—	23	17	62	30	111	114	
	Гадячскій . . .	15	5	19	13	—	—	—	—	—	—	—	14	4	48	22	94	83	
	Зеньковскій . . .	19	2	38	23	3	—	—	—	—	1	—	20	11	80	37	96	76	
	Золотоношскій . . .	7	1	12	4	3	3	—	—	—	—	—	22	9	44	17	180	145	
	Кобелякскій . . .	3	3	27	7	—	—	—	—	—	—	—	—	19	11	49	21	104	79
	Константиногр . . .	22	1	30	14	—	—	—	—	—	—	—	—	17	14	69	29	158	138
	Кременчугскій . . .	9	3	11	5	4	2	—	—	—	—	—	—	20	15	44	25	91	75
	Лохвицкій . . .	7	—	24	17	3	—	—	—	—	—	—	—	24	9	58	26	115	96
	Лубенскій . . .	8	3	14	9	2	2	—	—	—	—	—	—	11	2	35	16	67	65
	Миргородскій . . .	23	6	16	13	10	1	—	—	—	—	—	—	21	10	70	30	111	86
	Переяславскій . . .	4	—	22	16	—	—	—	—	—	—	—	—	12	8	38	24	103	99
	Пирятинскій . . .	24	2	15	4	2	1	—	—	—	—	—	—	10	4	51	11	108	83
	Прилукскій . . .	26	9	16	10	4	3	—	—	—	—	1	—	23	14	69	37	124	105
Роменскій . . .	17	3	26	10	—	—	—	—	—	—	—	—	13	4	56	17	98	71	
Хорольскій . . .	25	7	—	—	—	—	—	—	—	—	—	—	36	12	61	19	127	121	
Итого . . .	247	52	270	151	31	12	—	—	1	2	—	—	285	144	834	361	1.687	1436	
34. Псковская.	Псковскій . . .	2	2	20	8	4	12	—	—	—	—	—	17	24	43	46	151	211	
	Великолукскій . . .	2	2	—	—	—	2	—	—	—	—	—	12	12	14	16	146	197	
	Новоржевскій . . .	1	—	2	3	2	3	—	—	—	—	—	11	7	16	13	95	113	
	Опочецкій . . .	5	—	3	3	2	4	—	—	—	—	—	20	29	30	36	136	173	
	Островскій . . .	14	17	2	4	4	—	—	—	—	—	—	13	8	33	29	148	180	
	Порховскій . . .	4	3	9	8	—	—	—	—	—	—	—	—	21	43	34	54	197	281
	Торопецкій . . .	1	1	4	2	1	—	—	—	—	—	—	—	15	20	21	23	111	116
	Холмскій . . .	4	5	—	1	—	—	—	—	—	—	—	—	8	10	12	16	67	120
Итого . . .	33	30	40	29	13	21	—	—	—	—	—	—	117	162	203	233	1.051	1.391	
35. Рязанская.	Рязанскій . . .	1	—	11	6	—	—	—	—	—	—	—	15	7	27	13	99	81	
	Данковскій . . .	10	6	12	2	—	—	—	—	—	1	—	19	9	41	18	54	57	
	Егорьевскій . . .	6	—	—	—	—	—	—	—	—	—	—	40	18	46	18	153	119	
	Зарайскій . . .	4	1	8	3	—	1	—	—	—	—	—	9	1	21	6	95	79	
	Касимовскій . . .	1	1	14	7	3	—	—	—	—	—	—	32	27	50	35	119	124	
	Михайловскій . . .	3	—	5	1	—	—	—	—	—	—	—	—	23	12	31	13	82	75
	Пронскій . . .	5	1	2	4	—	—	—	—	—	—	—	—	17	8	24	13	82	60
	Раменбургскій . . .	13	1	8	1	—	—	—	—	—	—	—	—	22	7	43	9	103	100
	Рязскій . . .	9	1	7	5	1	—	—	—	—	—	—	—	22	16	39	22	90	61
	Сапожковскій . . .	4	1	18	15	—	—	—	—	—	—	—	—	37	16	59	32	82	105
	Скопинскій . . .	21	4	22	12	—	—	—	—	—	—	—	—	25	11	68	27	76	71
	Спасскій . . .	10	1	7	2	—	—	—	—	—	1	—	—	14	8	31	12	106	102
Итого . . .	87	17	114	58	4	1	—	—	—	2	—	—	275	140	480	218	1.141	1034	
36. Самарская.	Самарскій . . .	10	2	41	58	25	36	1	—	4	2	1	42	48	124	146	277	399	
	Бугульминскій . . .	13	3	17	17	4	9	—	—	—	—	—	44	31	78	60	358	525	
	Бугурусланскій . . .	11	4	32	69	19	13	2	—	—	—	—	111	68	175	154	529	826	
	Бузулукскій . . .	8	5	44	32	16	12	—	—	—	—	—	55	44	123	93	430	539	
	Николаевскій . . .	23	10	35	63	10	9	—	—	—	—	—	52	45	120	127	332	378	
	Новоузенскій . . .	8	1	8	9	—	—	—	—	—	—	1	—	17	4	33	15	230	192
	Ставропольскій . . .	17	15	55	67	13	33	3	—	—	—	—	—	61	41	149	156	360	525
Итого . . .	90	40	232	315	87	112	6	—	4	3	1	—	382	281	802	751	2.516	3384	



## IX. Сборъ подаянія слѣпыми — IX. Mendicité des aveugles.

Губерніи и уѣзды. Gouvernements et districts.	Къ сбору подаянія прибѣгаютъ изъ числа имѣющ. средства: Recourrent à l'aumône quoique—pourvus de moyens:												Живутъ исключ. подаян. Vivent exclusi- vement d'aumône		Итого со- бираютъ подаяніе. Total des aveugles mendiants.		Не прибѣ- гаютъ къ подаянію. Ne recour- rent. à l'aumône.			
	собствен- ныя. person- nels.		отъ род- ныхъ. des pa- rents.		отъ по- сторон. лицъ. des pers. étranger.		отъ со- словн. общ. des com- munes.		отъ бла- готы. общ. des insti- bienfais.		отъ ка- зны. de l'état.		Vivent exclusi- vement d'aumône		Total des aveugles mendiants.		Ne recour- rent. à l'aumône.			
	м.	ж.	м.	ж.	м.	ж.	м.	ж.	м.	ж.	м.	ж.	м.	ж.	м.	ж.	м.	ж.	м.	ж.
	1	2	3	4	5	6	7	8	9	10	11	12	13	14	15	16	17	18	19	
37. С.-Петербургск. С.-Петербургск. Гдовскій . . . Лужскій . . . Новоладожскій. Петергофскій . Царскосельскій Шлиссельбург. Ямбургскій . . Итого .	— 7 1 2 4 — — — 14	— 4 — — — 1 2 — 7	— 1 2 1 — — 1 — 7	4 4 — 1 2 5 5 1 22	— 3 2 — — — — 1 6	— 3 — — 1 — 2 3 2	— — — — — — — — —	— — — — — — 2 — —	— — — — — — — — —	— — — — — — — — —	— — — — — — — — —	— — — — — — — — —	2 19 8 10 7 8 1 5 60	11 32 12 20 5 11 2 5 98	2 30 13 14 12 8 2 6 87	15 43 12 21 8 17 11 9 136	268 95 74 54 65 79 34 46 715	334 131 100 61 95 94 41 53 909		
38. Саратовская. Саратовскій . Аткарскій . . Балашовскій . Вольскій . . . Камышинскій . Кузнецкій . . . Петровскій . . Сердобскій . . Хвалынскій . . Царицынскій . Итого .	12 3 11 20 7 7 19 5 31 1 116	6 — 3 16 1 4 4 2 17 — 53	28 29 18 44 39 15 9 25 35 12 254	26 25 16 51 25 5 9 22 21 42 4 237	— — — — — — 9 8 5 — — 22	— 6 — — — — 9 10 5 — — 30	— — — — — — — — — — — —	— — — — — — — — — — — —	6 — — — — — — — — — — 6	2 — — — — — — — — — — 4	— — — — — — — — — — —	— — — — — — — — — — —	38 26 24 15 5 40 39 27 40 15 269	27 15 7 23 5 23 17 8 45 4 174	84 58 53 79 51 71 75 62 106 28 667	61 46 26 90 31 41 55 36 104 8 498	243 242 249 179 172 221 281 240 253 73 2.153	238 222 227 204 184 339 402 215 545 69 2.645		
39. Симбирская. Симбирскій . . Алатырскій . . Ардатовскій . . Буинскій . . . Корсунскій . . . Курмышскій . . Сенгилеевскій . Сызранскій . . . Итого .	21 — 4 23 — 5 7 10 70	19 — 4 12 — 1 1 13 50	27 26 24 15 43 — 26 48 194	27 23 30 11 39 — 45 48 223	— — 3 — — — 13 11 27	— — 15 — — — 18 33 66	— — — — — — — — —	— — — — — — — — —	— — — — — — — — —	— — — — — — — — —	— — — — — — — — —	— — — — — — — — —	30 27 20 33 35 11 34 48 238	21 31 17 18 42 24 42 27 222	78 53 51 71 78 81 80 102 529	67 54 66 41 81 25 106 122 562	274 148 166 418 235 192 185 253 1.871	347 171 283 660 276 289 283 303 2.612		
40. Смоленская. Смоленскій . . Бѣльскій . . . Вяземскій . . . Гжатскій . . . Дорогобужскій. Духовщинскій . Ельнинскій . . . Краснинскій . . Порѣцскій . . . Рославльскій . Сычевскій . . . Юхновскій . . . Итого .	5 10 — 2 5 4 7 4 6 15 10 2 70	2 2 2 4 5 1 6 8 4 2 4 1 41	— 17 — 1 10 4 9 — 12 — 11 5 69	— 14 10 — 14 7 11 — 16 — 13 7 92	— 4 — — — — 6 — — — — — 10	— 13 — — — — 11 — — — — — 24	— — — — — — — — — — — — —	— — — — — — — — — — — — — —	— — — — — — — — — — — — — 5	1 — — — — — — — — — — — 1	— — — — — — — — — — — — —	— — — — — — — — — — — — —	16 36 15 36 7 30 39 59 10 54 39 41 382	24 31 15 20 3 29 39 54 6 77 24 42 364	21 67 15 39 22 38 61 63 28 69 60 49 532	27 63 27 24 24 40 72 62 30 81 41 50 541	106 162 104 113 78 111 131 105 133 168 114 145 1.470	180 191 93 97 84 163 144 208 170 204 94 121 1.749		
41. Таврическая. Симферопольск. Бердянскій . . . Днѣпровскій . . Евпаторійскій . Мелитопольскій Перекопскій . . Ялтинскій . . . Феодосійскій . . Итого .	— 12 2 — 8 — — — — 22	1 3 — — 1 — — — — 5	4 16 9 7 12 6 — — — 54	2 20 2 2 2 5 — — — 33	— — — — — — — — — 1	— — 2 1 — — — — — 4	— — — — — — — — — —	— — — — — — — — — —	— — — — — — — — — —	— — — — — — — — — —	— — — — — — — — — —	— — — — — — — — — —	— — — — — — — — — —	38 21 22 5 18 — — — — 120	12 9 11 — 12 — — — — 51	42 49 33 12 38 — — — — 197	15 32 15 3 15 6 6 14 94	87 110 76 36 138 19 35 63 566	59 112 70 8 130 20 28 51 478	



## IX. Сборъ подаянія слѣпыми. — IX. Mendicité des aveugles.

Губерніи и уѣзды. Couvernements et districts.	Къ сбору подаянія прибѣгаютъ изъ числа имѣющ. средства: Recourrent à l'aumône quoique — pourvus de moyens:												Живутъ исключит. подаян. Vivent exclusi- vement d'aumône		Итого со- бираютъ подаяніе. Total des aveugles mendians.		Не прибѣ- гаютъ къ подаянію. Ne recour- rent à l'aumône.		
	собствен- ныя. person- nels.		отъ род- ныхъ. des pa- rents.		отъ по- сторон. лицъ. des pers. étranger.		отъ со- словн. общ. des com- munes.		отъ благотв. общ. des instit. bienfais.		отъ казны. de l'état.		Живутъ исключит. подаян. Vivent exclusi- vement d'aumône		Итого со- бираютъ подаяніе. Total des aveugles mendians.		Не прибѣ- гаютъ къ подаянію. Ne recour- rent à l'aumône.		
	м. т.	ж. ф.	м. т.	ж. ф.	м. т.	ж. ф.	м. т.	ж. ф.	м. т.	ж. ф.	м. т.	ж. ф.	м. т.	ж. ф.	м. т.	ж. ф.	м. т.	ж. ф.	м. т.
1	2	3	4	5	6	7	8	9	10	11	12	13	14	15	16	17	18	19	
Тамбовскій . . .	6	1	10	6	—	—	—	—	—	—	—	—	15	4	31	11	318	260	
Борисоглебскій . . .	15	—	16	3	1	2	—	—	—	—	—	—	43	13	75	18	155	160	
Елатомскій . . .	4	2	14	9	—	—	—	—	—	—	—	—	21	19	39	30	116	102	
Кирсановскій . . .	6	4	15	12	—	—	—	—	—	—	—	—	20	4	41	20	246	175	
Козловскій . . .	12	2	14	4	—	2	—	—	—	—	—	—	25	9	51	17	203	130	
Лебедянский . . .	3	—	—	—	—	—	—	—	—	—	—	—	24	18	27	18	116	99	
Липецкій . . .	10	1	7	2	—	—	—	—	—	—	—	—	28	4	45	7	94	80	
Моршанскій . . .	—	1	18	12	—	—	—	—	—	—	—	—	46	18	64	31	248	232	
Спасскій . . .	3	—	11	5	2	—	—	—	—	—	—	—	15	9	31	14	103	109	
Темниковскій . . .	13	1	16	12	—	—	—	—	—	—	—	—	14	8	43	21	127	142	
Усманскій . . .	4	—	—	—	—	—	—	—	—	—	—	—	24	11	28	11	142	120	
Шацкій . . .	6	—	15	10	—	—	—	—	—	—	—	—	12	4	33	14	119	130	
Итого . . .	82	12	136	75	3	4	—	—	—	—	—	—	287	121	508	212	1987	1739	
Тверскій . . .	4	1	5	9	—	—	—	—	—	—	—	—	34	16	43	26	84	85	
Въжецкій . . .	3	8	—	—	—	—	—	—	—	—	—	—	21	18	24	26	156	126	
Весьегонскій . . .	—	—	13	3	—	—	—	—	—	—	—	—	52	23	65	26	100	105	
Вышневолоцкій . . .	—	6	14	15	—	—	—	—	—	—	—	—	23	33	37	54	99	97	
Зубцовскій . . .	2	—	26	14	—	—	1	—	—	—	—	—	15	16	44	30	37	49	
Калязинскій . . .	1	—	16	3	—	—	—	—	—	—	—	—	19	12	36	15	68	42	
Кашинскій . . .	—	3	—	—	—	—	—	—	—	—	—	—	11	10	11	13	69	75	
Корчевскій . . .	3	1	5	1	—	—	—	—	—	—	—	—	15	2	23	4	68	47	
Новоторжскій . . .	—	—	14	21	—	—	—	—	—	—	—	—	22	40	36	61	76	87	
Осташковскій . . .	—	—	—	—	—	—	—	—	—	—	—	—	21	26	21	26	56	73	
Ржевскій . . .	12	10	13	20	—	—	—	—	—	—	—	—	39	42	64	72	81	84	
Старицкій . . .	15	2	10	2	—	—	—	—	—	—	—	—	18	15	43	19	74	68	
Итого . . .	40	31	116	88	—	—	1	—	—	—	—	—	290	253	447	372	968	938	
Тульскій . . .	9	3	3	4	—	—	—	—	—	—	—	—	11	9	23	16	94	59	
Алексинскій . . .	6	1	4	—	—	—	—	—	—	—	—	—	4	1	14	2	56	40	
Богородицкій . . .	2	1	3	2	—	—	—	—	—	—	—	—	25	4	30	7	105	60	
Бѣлевскій . . .	3	—	6	2	—	—	—	—	—	—	—	—	22	15	31	17	76	59	
Веневскій . . .	3	4	8	8	—	—	—	—	—	—	—	—	14	9	25	21	66	41	
Епифанскій . . .	10	3	8	4	—	—	—	—	—	—	—	—	19	9	37	16	79	61	
Ефремовскій . . .	3	1	7	3	1	2	—	—	—	—	—	—	20	6	31	12	119	105	
Каширскій . . .	5	4	8	3	—	—	—	—	—	—	—	—	8	5	21	12	57	34	
Крапивенскій . . .	8	2	8	1	—	—	—	—	—	—	—	—	19	20	35	23	57	42	
Новосильскій . . .	2	—	9	5	—	—	—	—	—	—	—	—	18	3	29	8	94	84	
Одоевскій . . .	12	—	6	7	—	—	—	—	—	—	—	—	20	6	38	13	43	40	
Чернскій . . .	5	3	13	14	2	1	—	—	—	—	—	—	28	6	48	24	69	51	
Итого . . .	68	22	83	53	3	3	—	—	—	—	—	—	208	93	362	171	915	676	
Уфимскій . . .	8	1	26	23	31	12	—	—	—	—	—	—	38	35	103	71	469	502	
Белебейскій . . .	18	2	29	18	5	5	—	—	1	—	—	—	82	41	135	66	459	576	
Бирскій . . .	7	—	25	8	21	8	—	—	—	—	—	—	37	21	90	37	627	681	
Златоустскій . . .	8	1	22	8	3	3	—	—	—	—	—	—	32	14	65	26	235	302	
Мензелинскій . . .	15	7	64	52	15	13	1	—	—	—	—	—	33	26	128	98	429	555	
Стерлитамакск. . .	11	3	33	15	16	14	—	—	—	—	—	—	56	26	116	58	342	430	
Итого . . .	67	14	199	124	91	55	1	—	1	—	—	—	278	163	637	356	2561	3046	
Харьковскій . . .	7	1	20	6	1	—	—	—	—	—	—	—	53	19	81	26	104	66	
Ахтырскій . . .	24	5	13	8	—	—	—	—	—	—	—	—	21	10	58	23	79	71	
Богодуховскій . . .	16	5	19	14	—	—	—	—	—	—	—	—	33	21	68	40	98	106	
Валковскій . . .	24	6	—	—	—	—	—	—	—	—	—	—	17	8	41	14	101	71	
Волчанскій . . .	13	3	—	—	—	—	—	—	—	—	—	—	60	22	73	25	120	101	
Зміевскій . . .	13	10	31	6	1	—	—	—	—	—	—	—	33	15	78	31	159	119	
Изюмскій . . .	6	1	20	8	—	—	—	—	—	—	—	—	47	21	73	30	168	113	
Кулянскій . . .	22	3	10	—	9	13	—	—	—	—	—	—	40	15	81	31	156	149	
Лебединскій . . .	14	2	12	6	—	—	—	—	1	—	—	—	25	14	52	22	128	89	
Старобѣльскій . . .	24	7	45	26	—	—	—	—	—	—	—	—	75	38	144	71	197	179	
Сумскій . . .	15	3	20	7	—	—	—	—	2	—	—	—	24	15	61	25	157	132	
Итого . . .	178	46	190	81	11	13	—	—	3	—	—	—	428	198	810	338	1.467	1.196	



## IX. Сборъ подаянія слѣпыми.—IX. Mendicité des aveugles.

Губерніи и уѣзды. Gouvernements et districts.	Къ сбору подаянія прибѣгаютъ изъ числа имѣющ. средства: Recourrent à l'aumône quoique—pourvus de moyens:												Живуть исключит. подаян. Vivent exclusi- vement d'aumône.		Итого со- бирають подаяніе. Total des aveugles mendians.		Не прибѣ- гаютъ къ подаянію. Ne recour- rent à l'aumône.		
	собствен- ныя. person- nels.		отъ род- ныхъ. des pa- rents.		отъ по- сторон. лицъ. des pers. étranger.		отъ со- словн. общ. des com- munes.		отъ благотв. общ. des instit. bienfais.		отъ казны. de l'état.		M. m. J. f.		M. m. J. f.		M. m. J. f.		
	м. м.	ж. ф.	м. м.	ж. ф.	м. м.	ж. ф.	м. м.	ж. ф.	м. м.	ж. ф.	м. м.	ж. ф.	м. м.	ж. ф.	м. м.	ж. ф.	м. м.	ж. ф.	
	1	2	3	4	5	6	7	8	9	10	11	12	13	14	15	16	17	18	19
47. Херсонская.																			
Херсонскій . .	33	4	25	23	—	—	—	—	—	—	—	—	34	30	92	57	253	247	
Александрійск.	15	3	26	19	—	—	—	—	—	—	—	—	23	15	64	37	241	224	
Ананьевскій . .	5	1	13	8	—	—	—	—	—	—	—	—	18	19	36	28	144	156	
Елизаветградск.	7	1	28	23	—	—	—	—	—	—	—	—	34	23	69	47	385	332	
Одесскій . . . .	5	—	3	6	—	—	—	—	—	—	—	—	18	9	26	15	202	195	
Тираспольскій .	6	—	4	—	—	—	—	—	—	—	—	—	17	9	27	9	111	112	
Итого . . . . .	71	9	99	79	—	—	—	—	—	—	—	—	144	105	314	193	1.336	1.266	
48. Черниговская.																			
Черниговскій .	7	2	10	15	1	1	—	—	3	5	—	—	49	32	70	55	68	90	
Борзненскій . .	1	1	12	1	—	—	—	—	1	2	—	—	29	10	43	14	72	54	
Глуховскій . . .	7	1	12	14	6	1	—	—	—	—	—	—	21	9	46	25	63	42	
Городнянскій . .	12	3	11	8	—	5	—	—	—	1	—	—	58	39	81	56	71	68	
Козелецкій . . .	1	—	9	4	—	1	—	—	—	—	—	—	28	16	38	21	80	61	
Конотопскій . .	6	—	28	12	5	2	—	—	1	2	—	—	15	10	55	26	76	55	
Кролевецкій . .	12	1	16	15	—	—	—	—	—	1	—	—	26	20	54	37	114	82	
Мглинскій . . . .	37	12	11	7	2	4	—	—	—	—	—	—	46	43	96	66	124	146	
Новгор.-Сѣверс.	11	—	32	11	1	2	—	1	—	—	—	—	50	38	94	52	83	72	
Новозыбковскій	18	10	18	9	—	—	—	—	—	2	—	—	95	66	131	87	78	130	
Нѣжинскій . . . .	12	3	5	5	—	—	—	—	—	—	—	—	27	8	44	16	58	47	
Остерскій . . . .	4	—	3	6	—	—	—	—	—	—	—	—	19	12	26	18	54	62	
Сосницкій . . . .	5	2	19	17	4	8	—	—	—	1	—	—	54	29	82	57	71	65	
Стародубскій . .	6	2	10	7	5	1	—	—	—	1	—	—	78	60	99	71	70	88	
Суражскій . . . .	19	19	22	40	1	1	—	—	—	—	—	—	105	144	147	204	86	171	
Итого . . . . .	158	56	218	171	25	26	—	1	5	15	—	—	700	536	1.106	805	1.168	1.233	
49. Эстляндская.																			
Ревельскій . . . .	4	—	9	20	—	—	—	—	—	1	—	—	7	8	20	29	114	205	
Гапсальскій . . .	3	—	8	13	8	8	—	1	1	3	—	—	10	14	30	39	49	95	
Везенбергскій . .	3	—	9	26	6	6	5	17	4	1	—	—	8	14	35	64	59	90	
Вейсенштейнск.	—	—	12	21	5	5	4	8	1	6	—	—	7	11	29	51	26	43	
Итого . . . . .	10	—	38	80	19	19	9	26	6	11	—	—	32	47	114	183	248	433	
50. Ярославская.																			
Ярославскій . . .	—	5	—	—	—	—	—	—	—	—	—	—	18	10	18	15	149	127	
Даниловскій . . .	1	—	—	1	—	—	—	—	—	—	—	—	11	7	12	8	65	93	
Любимскій . . . .	—	—	2	1	—	—	—	—	—	—	—	—	4	5	6	6	86	89	
Моложскій . . . .	2	4	5	6	—	—	—	—	—	—	—	—	2	6	9	16	47	73	
Мышкинскій . . .	2	2	—	1	—	—	—	—	—	—	—	—	18	7	20	10	55	66	
Пошехонскій . . .	2	—	13	13	—	—	—	—	—	—	—	—	10	14	25	27	115	99	
Р.-Борисоглѣб.	—	—	3	10	—	—	—	—	—	—	—	—	15	28	18	38	47	62	
Ростовскій . . . .	1	1	7	4	—	—	—	—	—	—	—	—	8	10	16	15	110	94	
Рыбинскій . . . .	2	1	—	—	—	—	—	—	—	—	—	—	10	8	12	9	79	91	
Угличскій . . . .	6	1	—	—	—	1	—	—	—	—	—	—	6	2	12	4	64	57	
Итого . . . . .	16	14	30	36	—	1	—	—	—	—	—	—	102	97	148	148	817	851	
Привислянскія губерніи.																			
51. Варшавская.																			
Варшавскій . . . .	3	—	—	5	—	—	—	—	—	—	—	—	21	23	24	28	184	165	
Блонскій . . . . .	—	—	—	—	—	—	—	—	—	—	—	—	7	7	7	7	17	14	
Влоцлавскій . . .	3	—	—	—	—	—	—	—	—	1	—	—	10	13	14	13	16	12	
Гостынинскій . . .	2	2	1	2	—	—	—	—	—	—	—	—	5	4	8	8	20	8	
Гроецкій . . . . .	3	—	—	3	—	—	—	—	—	—	—	—	2	1	5	4	11	6	
Кутновскій . . . .	1	—	—	—	—	—	—	—	—	—	—	—	8	2	9	2	10	24	
Ловичскій . . . . .	—	—	—	—	—	—	—	—	—	—	—	—	1	3	1	3	8	2	



## IX. Сборъ подаянія слѣпыми. -- IX. Mendicité des aveugles.

Губерніи и уѣзды. Gouvernements et districts.	Къ сбору подаянія прибѣгаютъ изъ числа имѣющ. средства: Recourrent à l'aumône quoique — pourvus de moyens:												Живутъ исключит. подаян. Vivent exclusi- vement d'aumône.		Итого со- бираютъ подаяніе. Total des aveugles mendians.		Не прибѣ- гаютъ въ подаянію. Ne recour- rent à l'aumône.			
	собствен- ныя. person- nels.		отъ род- ныхъ. des pa- rents.		отъ по- сторон. лицъ. des pers. étranger.		отъ со- словн. общ. des com- munes.		отъ благотв. общ. des instit. bienfais.		отъ казны. de l'état.		м. т.	ж. ф.	м. т.	ж. ф.	м. т.	ж. ф.	м. т.	ж. ф.
	м. т.	ж. ф.	м. т.	ж. ф.	м. т.	ж. ф.	м. т.	ж. ф.	м. т.	ж. ф.	м. т.	ж. ф.								
51. Варшавская.	1	2	3	4	5	6	7	8	9	10	11	12	13	14	15	16	17	18	19	
Нешавскій . . .	—	—	—	—	—	1	—	1	—	—	—	—	—	3	4	5	4	13	11	
Ново-Минскій . .	—	—	—	—	—	—	—	—	—	—	—	—	—	4	4	4	4	16	13	
Радинскій . . . .	—	1	—	—	—	—	—	—	—	—	—	—	—	2	—	2	1	6	3	
Скерневицкій . . .	—	—	—	1	—	—	—	—	—	—	—	—	—	2	1	2	2	7	7	
Сохачевскій . . .	—	1	—	—	—	—	—	—	—	—	—	—	—	7	5	7	6	21	25	
Итого . . . . .	12	4	1	11	1	—	1	—	1	—	—	—	—	72	67	88	82	329	290	
52. Калишская.	1	2	3	4	5	6	7	8	9	10	11	12	13	14	15	16	17	18	19	
Калишскій . . . .	2	—	6	1	1	2	—	—	—	—	—	—	—	5	9	14	12	21	24	
Велюнскій . . . .	—	—	2	—	—	—	—	—	—	—	3	—	—	6	9	8	12	43	54	
Кольскій . . . . .	—	—	1	6	—	4	—	—	—	—	—	—	—	6	10	7	20	24	30	
Конинскій . . . .	1	—	5	3	—	—	—	—	—	—	—	—	—	2	4	8	7	16	7	
Ленчицкій . . . .	1	—	8	3	1	1	—	—	—	—	2	—	—	3	3	13	9	22	31	
Слупецкій . . . .	1	—	4	3	—	5	—	—	1	1	—	—	—	1	1	7	10	14	17	
Сѣрадзскій . . . .	1	—	3	1	—	—	—	—	—	1	—	—	—	3	7	7	9	29	37	
Турекскій . . . .	2	—	2	1	2	2	—	—	—	—	—	—	—	6	2	12	5	23	29	
Итого . . . . .	8	—	31	18	4	14	—	—	1	7	—	—	—	32	45	76	84	192	229	
53. Кѣлецкая.	1	2	3	4	5	6	7	8	9	10	11	12	13	14	15	16	17	18	19	
Кѣлецкій . . . . .	3	2	1	—	—	—	—	—	—	—	—	—	—	9	13	13	15	56	48	
Андреевскій . . .	1	—	1	2	—	—	—	—	—	—	—	—	—	1	1	3	3	27	27	
Влощовскій . . . .	1	—	3	2	—	—	—	—	—	—	—	—	—	4	5	8	7	14	22	
Мѣховскій . . . .	1	—	8	3	—	—	—	—	—	—	—	—	—	2	—	11	3	37	29	
Олькушскій . . . .	—	—	5	1	—	—	—	—	—	—	—	—	—	7	6	12	7	27	42	
Пинчовскій . . . .	2	—	9	4	—	—	—	—	—	—	—	—	—	6	11	17	15	46	75	
Стопницкій . . . .	3	3	10	3	—	—	—	—	—	—	—	—	—	10	7	23	13	41	32	
Итого . . . . .	11	5	37	15	—	—	—	—	—	—	—	—	—	39	43	87	63	248	268	
54. Ломжинская.	1	2	3	4	5	6	7	8	9	10	11	12	13	14	15	16	17	18	19	
Ломжинскій . . . .	—	—	3	—	2	2	—	—	—	—	—	—	—	1	—	6	2	21	25	
Кольненскій . . . .	—	—	2	2	—	—	—	—	—	—	—	—	—	3	1	5	3	14	9	
Мазовецкій . . . .	—	—	—	—	—	—	—	—	—	—	—	—	—	—	—	—	—	5	5	
Маковскій . . . . .	—	—	—	—	—	—	—	—	—	—	—	1	—	3	—	4	—	10	1	
Островскій . . . .	—	—	1	—	1	—	—	—	—	—	—	—	—	5	3	6	4	16	25	
Остроленскій . . .	1	—	1	12	—	—	—	—	—	—	—	1	—	4	—	7	12	16	20	
Пултускій . . . . .	—	—	3	2	1	3	—	—	—	—	—	—	—	3	1	7	6	11	15	
Щучинскій . . . .	—	—	2	1	—	—	—	—	—	—	—	—	—	5	2	7	3	4	8	
Итого . . . . .	1	—	12	17	3	6	—	—	—	—	—	2	—	24	7	42	30	97	108	
55. Люблинская.	1	2	3	4	5	6	7	8	9	10	11	12	13	14	15	16	17	18	19	
Люблинскій . . . .	—	—	3	—	—	—	—	—	—	—	—	—	—	13	10	16	10	31	32	
Бѣлгорайскій . . .	—	—	5	3	—	—	—	—	—	—	—	—	—	7	1	12	4	37	15	
Грубешовскій . . .	1	—	11	10	—	—	1	—	—	—	—	—	—	9	5	22	15	20	24	
Замостскій . . . .	—	—	4	8	1	1	—	—	—	—	—	—	—	5	3	10	12	27	28	
Красноставскій . .	—	—	—	—	—	—	—	—	—	—	—	—	—	9	7	9	7	27	16	
Любартовскій . . .	—	—	1	1	—	—	—	—	—	—	—	—	—	2	2	3	3	33	23	
Новоалександр . . .	—	—	—	—	—	—	—	—	—	—	—	—	—	3	5	3	5	22	23	
Томашовскій . . . .	1	1	5	3	—	—	—	—	—	1	—	—	—	2	5	8	10	38	33	
Холмскій . . . . .	3	—	2	8	4	7	—	—	—	—	2	—	—	4	1	13	18	33	28	
Яновскій . . . . .	—	—	—	—	—	—	—	—	—	—	—	—	—	5	2	5	2	39	26	
Итого . . . . .	5	1	31	33	5	8	1	—	—	3	—	—	—	59	41	101	86	307	247	
56. Петроковская.	1	2	3	4	5	6	7	8	9	10	11	12	13	14	15	16	17	18	19	
Петроковскій . . .	2	1	4	4	—	—	—	—	—	—	—	—	—	4	9	10	14	28	23	
Бендинскій . . . .	—	—	3	8	—	1	—	—	—	—	—	—	—	6	2	9	11	24	20	
Брезинскій . . . .	—	—	—	—	—	—	—	—	—	—	—	—	—	6	5	6	5	17	23	
Ласкій . . . . .	—	—	—	3	—	—	—	—	—	—	—	—	—	4	2	4	5	27	24	
Лодзинскій . . . .	1	2	6	8	—	—	—	—	—	—	—	—	—	4	2	11	12	48	40	
Новорадомскій . .	1	3	2	3	—	—	—	—	—	—	—	—	—	5	7	8	13	27	30	
Равскій . . . . .	—	—	3	—	—	1	—	—	—	—	—	—	—	5	5	8	6	12	11	
Ченстоховскій . . .	4	—	—	—	—	—	—	—	—	—	—	—	—	17	5	21	5	21	18	
Итого . . . . .	8	6	18	26	—	2	—	—	—	—	—	—	—	51	37	77	71	204	205	



## IX. Сборъ подаянія слѣпыми. — IX. Mendicité des aveugles.

Губерніи и уѣзды. Gouvernements et districts.	Къ сбору подаянія прибѣгаютъ изъ числа имѣющ. средства: Recourrent à l'aumône quoique — pourvus de moyens:												Живутъ исключит. подаян. Vivent exclusi- vement d'aumône.		Итого со- бираютъ подаяніе. Total des aveugles mendians.		Не прибѣ- гаютъ къ подаянію. Ne recour- rent à l'aumône.	
	собствен- ныя. person- nels.		отъ род- ныхъ. des pa- rents.		отъ по- сторон. лицъ. des pers. étranger.		отъ со- словн. общ. des com- munes.		отъ благотв. общ. des insti- t. bienfais.		отъ казны. de l'état.		m. m. ж. f.		m. m. ж. f.		m. m. ж. f.	
	m. m.	ж. f.	m. m.	ж. f.	m. m.	ж. f.	m. m.	ж. f.	m. m.	ж. f.	m. m.	ж. f.	m. m.	ж. f.	m. m.	ж. f.	m. m.	ж. f.
	1	2	3	4	5	6	7	8	9	10	11	12	13	14	15	16	17	18
57. Плоцкая.																		
Плоцкій . . .	5	—	2	2	2	2	—	—	—	—	—	—	4	8	13	12	22	28
Липновскій . . .	2	1	4	2	3	2	—	—	—	—	—	—	3	3	12	8	30	34
Млавскій . . .	—	—	—	—	1	—	—	—	—	2	—	—	—	7	1	9	18	14
Плонскій . . .	1	—	4	1	—	1	—	—	—	—	—	—	3	1	8	3	23	19
Праснышскій . . .	1	3	1	2	—	—	—	—	—	—	—	—	—	1	2	6	13	14
Рыпинскій . . .	2	1	2	1	—	—	—	—	—	—	—	—	—	5	13	7	21	22
Серпецкій . . .	2	—	—	—	—	2	—	—	—	—	—	—	—	4	10	6	14	14
Цѣхановскій . . .	—	—	1	—	—	—	—	—	—	—	—	—	4	4	5	4	15	13
Итого . . .	13	5	14	8	6	7	—	—	—	2	—	—	31	33	64	55	156	158
58. Радомская.																		
Радомскій . . .	—	—	—	—	—	—	—	—	—	1	—	—	11	8	11	9	38	39
Илжецкій . . .	1	—	3	—	—	—	—	—	—	—	—	—	1	2	5	2	17	25
Козеницкій . . .	2	—	3	2	—	—	—	—	—	—	—	—	4	—	9	2	28	32
Конскій . . .	1	5	2	—	—	—	—	—	—	—	—	—	4	8	7	13	20	26
Опатовскій . . .	1	2	4	2	—	2	—	—	—	—	—	—	2	—	7	6	30	24
Опоченскій . . .	1	—	4	3	—	1	—	—	—	—	—	—	3	3	8	7	34	40
Сандомірскій . . .	—	—	—	—	1	1	—	—	—	—	—	—	6	5	7	6	28	29
Итого . . .	6	7	16	7	1	4	—	—	—	1	—	—	31	26	54	45	195	215
59. Сувалская.																		
Сувалскій . . .	3	4	2	4	—	—	—	—	—	—	—	—	7	4	12	12	33	35
Августовскій . . .	—	—	3	3	1	1	—	—	—	—	—	—	3	6	7	10	11	26
Владиславовскій . . .	—	—	4	7	—	3	—	—	—	—	—	—	4	2	8	12	7	14
Волковышскій . . .	1	—	6	10	—	—	—	—	—	—	—	—	9	9	16	19	22	24
Кальварійскій . . .	3	—	3	2	—	—	—	—	—	—	—	—	8	7	14	9	21	18
Маріампольскій . . .	4	1	3	5	—	2	—	—	—	—	—	—	10	10	17	18	19	15
Сейненскій . . .	—	1	2	4	—	—	—	—	—	—	—	—	7	2	9	7	19	36
Итого . . .	11	6	23	35	1	6	—	—	—	—	—	—	48	40	83	87	132	168
60. Сѣдлецкая.																		
Сѣдлецкій . . .	1	1	2	3	1	—	—	—	—	—	—	—	2	—	6	4	11	6
Вѣльскій . . .	1	—	—	1	3	—	—	—	—	—	—	—	1	—	5	1	13	8
Венгровскій . . .	1	—	—	1	—	1	—	—	—	—	—	—	2	—	3	2	12	12
Влодавскій . . .	2	2	1	2	—	1	—	—	—	—	—	—	6	—	9	5	15	14
Гарволинскій . . .	—	—	2	2	1	—	—	—	—	—	—	—	2	1	5	3	19	21
Константинов . . .	—	—	1	—	1	—	—	—	—	—	—	—	—	1	2	1	17	14
Луковскій . . .	2	—	1	—	—	—	—	—	—	—	—	—	3	4	6	4	15	13
Радинскій . . .	2	—	4	4	—	—	—	—	—	—	—	—	5	1	11	5	20	22
Соколовскій . . .	—	—	3	—	1	—	—	—	—	—	—	—	2	—	5	1	9	11
Итого . . .	9	3	14	13	6	3	—	—	—	—	—	—	23	7	52	26	131	121
Кавказскій край.																		
61. Бакинская.																		
Бакинскій . . .	1	—	13	4	—	—	—	—	—	—	—	—	28	4	42	8	42	22
Геокчайскій . . .	—	—	1	—	—	—	—	—	—	—	—	—	17	12	18	12	43	52
Джевадскій . . .	—	6	—	1	22	—	—	—	—	—	—	—	—	—	22	7	35	53
Кубинскій . . .	—	—	15	12	—	—	—	—	—	—	—	—	38	12	53	24	67	58
Ленкоранскій . . .	—	—	—	—	—	—	—	—	—	—	—	—	—	—	—	—	18	21
Шемахинскій . . .	—	—	—	6	—	—	—	—	—	—	—	—	23	23	23	29	33	36
Итого . . .	1	6	29	23	22	—	—	—	—	—	—	—	106	51	158	80	238	242
62. Дагестанская обл.																		
Темиръ-х.-шур . . .	6	—	10	8	—	—	—	—	—	—	—	—	14	7	30	15	93	99
Аварскій . . .	7	2	2	3	—	—	—	—	—	—	—	—	1	4	10	9	73	76
Андійскій . . .	—	—	31	29	—	—	—	—	—	—	—	—	3	—	34	29	30	44
Гунибскій . . .	13	6	33	68	—	—	—	—	—	—	—	—	3	10	49	84	31	48
Даргинскій . . .	—	1	—	—	—	—	—	—	—	—	—	—	8	5	8	6	100	136
Казикумухскій . . .	—	—	2	8	—	—	—	—	—	—	—	—	2	2	4	10	74	100
Кайт. Табасар . . .	—	—	—	1	—	—	—	—	—	—	—	—	6	11	37	41	53	63
Кюринскій . . .	7	3	24	27	—	—	—	—	—	—	—	—	16	19	16	20	36	25
Самурскій . . .	1	—	—	—	—	—	—	—	—	—	—	—	4	2	5	2	33	34
Итого . . .	34	12	102	144	—	—	—	—	—	—	—	—	57	60	193	216	523	625



## IX. Сборъ подаянія слѣпыми.—IX. Mendicité des aveugles.

Губерніи и уѣзды. Gouvernements et districts.	Къ сбору подаянія прибѣгаютъ изъ числа имѣющ. средства: Recourrent à l'aumône quoique—pourvus de moyens:												Живутъ исключит. подаян.		Итого со- бираютъ подаяніе.		Не прибѣ- гаютъ къ подаянію.		
	собствен- ныя.		отъ род- ныхъ.		отъ по- сторон. лицъ.		отъ со- словн. общ.		отъ благотв. общ.		отъ казны.		Vivent exclusi- vement d'aumône.		Total des aveugles mendiants.		Ne recour- rent à l'aumône.		
	person- nels.		des pa- rents.		des pers. étranger.		des com- munes.		des instit. bienfais.		de l'état.		d'aumône.		mendiants.		à l'aumône.		
	м. м.	ж. ф.	м. м.	ж. ф.	м. м.	ж. ф.	м. м.	ж. ф.	м. м.	ж. ф.	м. м.	ж. ф.	м. м.	ж. ф.	м. м.	ж. ф.	м. м.	ж. ф.	
1	2	3	4	5	6	7	8	9	10	11	12	13	14	15	16	17	18	19	
63. Елисаветпольская.																			
Елисаветпольск.	1	1	5	1	—	—	—	—	—	—	—	—	11	5	17	7	32	25	
Арешскій . . .	—	—	—	—	—	—	—	—	—	—	—	—	10	2	10	2	25	40	
Джебраильскій . . .	—	—	4	1	—	—	—	—	—	—	—	—	24	18	28	19	19	19	
Джеванширскій . . .	—	—	9	5	—	—	—	—	—	—	—	—	18	11	27	16	35	22	
Зангезурскій . . .	—	—	14	3	5	1	—	—	—	—	—	—	2	3	21	7	101	106	
Казахскій . . .	—	—	3	1	—	—	—	—	—	—	—	—	1	—	4	1	20	19	
Нухинскій . . .	—	—	—	—	—	—	5	—	—	—	—	—	14	6	19	6	36	25	
Пушинскій . . .	2	—	—	—	—	—	—	—	—	—	—	—	15	10	17	10	36	21	
Итого . . .	3	1	35	11	5	1	5	—	—	—	—	—	95	55	143	68	304	277	
64. Занатальскій округъ . . .	—	—	12	5	—	—	—	—	—	—	—	—	3	2	15	7	38	41	
65. Карсская обл.																			
Карскій окр. . .	—	—	2	3	—	—	—	—	—	—	—	—	1	—	3	3	58	50	
Ардаганскій . . .	—	—	—	—	—	—	—	—	—	—	—	—	2	1	2	1	20	21	
Кагызманскій . . .	—	—	—	—	—	—	—	—	—	—	—	—	—	—	—	—	42	25	
Ольтинскій . . .	—	—	—	2	—	—	—	—	—	—	—	—	1	6	1	8	19	26	
Итого . . .	—	—	2	5	—	—	—	—	—	—	—	—	4	7	6	12	139	122	
66. Кубанская обл.																			
Екатеринодар.	13	11	15	8	—	1	—	—	—	—	—	—	21	11	49	31	128	116	
Баталпашинск.	13	14	16	15	—	—	—	—	—	—	—	—	18	3	47	32	105	127	
Ейскій . . . . .	4	4	14	3	—	—	—	—	—	—	—	—	17	7	35	14	53	39	
Закубанскій . . .	4	1	3	1	—	—	—	—	—	—	—	—	7	—	14	2	32	20	
Кавказскій . . .	10	2	20	2	—	—	—	—	—	—	—	—	11	5	41	9	103	96	
Майкопскій . . .	24	1	8	4	—	—	—	—	—	—	—	—	30	10	62	15	74	98	
Темрюкскій . . .	6	2	3	5	—	—	—	—	—	—	—	—	6	1	15	8	32	29	
Итого . . .	74	35	79	38	—	1	—	—	—	—	—	—	110	37	263	111	527	525	
67. Кутаисская.																			
Кутаисскій . . .	—	—	5	—	—	—	—	—	—	—	—	—	10	2	15	2	80	86	
Зугдидскій . . .	—	—	—	—	—	—	—	—	—	—	—	—	—	—	—	—	38	40	
Лечхумскій . . .	—	—	—	—	—	—	—	—	—	—	—	—	—	—	—	—	22	45	
Озургетскій . . .	2	—	1	—	—	—	—	—	—	—	—	—	5	1	8	1	27	19	
Рачинскій . . .	—	—	1	—	—	—	—	—	—	—	—	—	—	—	1	—	61	96	
Сенакскій . . .	—	—	1	—	—	—	—	—	—	—	—	—	—	—	1	—	29	28	
Шаропанскій . . .	1	—	—	1	—	—	—	—	—	—	—	—	3	—	4	1	61	108	
Артвинскій окр.	—	—	9	3	—	—	—	—	—	—	—	—	1	—	10	3	42	47	
Батумскій . . .	—	—	—	—	—	—	—	—	—	—	—	—	3	—	3	—	9	10	
Сухумскій . . .	—	—	—	—	—	—	—	—	—	—	—	—	—	—	—	—	27	17	
Итого . . .	3	—	17	4	—	—	—	—	—	—	—	—	22	3	42	7	396	496	
68. Ставропольская.																			
Ставропольскій . . .	4	—	13	4	—	—	—	—	—	—	—	—	29	9	46	13	58	58	
Александровск.	1	2	—	—	—	—	—	—	—	—	—	—	41	8	42	10	70	79	
Медвѣжинскій . . .	7	1	12	8	—	—	—	—	—	—	—	—	39	14	58	23	84	92	
Новогригорьев.	5	—	15	4	—	—	—	—	—	—	—	—	24	10	44	14	89	107	
Кочующ. народ.	2	2	18	27	—	—	—	—	—	—	—	—	6	2	26	31	37	27	
Итого . . .	19	5	58	43	—	—	—	—	—	—	—	—	139	43	216	91	338	363	
69. Терская обл.																			
Владикавк. окр.	—	—	—	2	—	—	—	—	—	—	—	—	9	2	9	4	193	199	
Аргунскій . . .	—	—	—	—	—	—	—	—	—	—	—	—	—	2	—	2	42	60	
Веденскій . . .	—	—	—	—	—	—	—	—	—	—	—	—	—	—	—	—	19	44	
Грозненскій . . .	1	—	9	16	2	1	—	—	—	—	—	—	8	12	20	29	113	127	
Кизлярскій . . .	—	—	—	—	—	—	—	—	—	—	—	—	3	3	3	3	28	23	
Нальчикскій . . .	—	—	2	1	1	—	—	—	—	—	—	—	27	14	30	15	129	138	
Пятигорскій . . .	1	—	3	1	—	—	—	—	—	—	—	—	2	2	6	3	26	13	
Хасавъ-Юртов.	—	—	—	—	—	—	—	—	—	—	—	—	23	27	23	27	58	42	
Итого . . .	2	—	14	20	3	1	—	—	—	—	—	—	72	62	91	83	608	646	



## IX. Сборъ подаянія слѣпыми. -- IX. Mendicité des aveugles.

Губерніи и уѣзды. Gouvernements et districts.	Къ сбору подаянія прибѣгаютъ изъ числа имѣющ. средства: Recourrent à l'aumône quoique — pourvus de moyens:												Живутъ исключит. подаян.		Итого со- бираютъ подаяніе.		Не прибѣ- гаютъ къ подаянію.	
	собствен- ныя.		отъ род- ныхъ.		отъ по- сторон. лицъ.		отъ со- словн. общ.		отъ благотв. общ.		отъ казны.		Vivent exclusi- vement d'aumône.		Total des aveugles mendiants.		Ne recour- rent à l'aumône.	
	person- nels.		des pa- rents.		des pers. étranger.		des com- munes.		des instit. bienfais.		de l'état.		d'aumône.		mendiants.		à l'aumône.	
	м. т.	ж. ф.	м. т.	ж. ф.	м. т.	ж. ф.	м. т.	ж. ф.	м. т.	ж. ф.	м. т.	ж. ф.	м. т.	ж. ф.	м. т.	ж. ф.	м. т.	ж. ф.
1	2	3	4	5	6	7	8	9	10	11	12	13	14	15	16	17	18	19
Тифлисскаѣ . . .	—	—	2	—	—	—	—	1	—	—	—	—	10	4	12	5	86	52
Ахалкалакскаѣ . . .	—	—	1	—	—	—	—	—	—	—	—	—	5	3	6	3	86	67
Ахалцихскаѣ . . .	—	—	—	—	—	—	—	—	—	—	—	—	5	1	5	1	17	14
Борчалинскаѣ . . .	1	—	2	3	2	1	2	—	—	—	—	—	6	2	13	6	57	43
Горійскаѣ . . .	—	—	—	—	—	—	—	—	—	—	—	—	3	—	3	—	46	33
Душетскаѣ . . .	—	—	—	—	—	—	—	—	—	—	—	—	5	—	5	—	39	35
Сигнахскаѣ . . .	1	—	2	—	—	1	—	—	—	—	—	—	18	10	21	11	94	125
Телавскаѣ . . .	—	—	—	—	—	—	—	—	—	—	—	—	6	4	6	4	37	54
Тіонетскаѣ . . .	—	—	—	—	—	—	—	—	—	—	—	—	—	—	—	—	5	9
Итого . . .	2	—	7	3	2	2	2	1	—	—	—	—	58	24	71	30	467	432
71. Черномор- скій округъ.	—	—	—	—	—	—	—	—	—	—	—	—	1	—	1	—	2	1
Эриванскаѣ . . .	4	—	12	5	21	17	4	—	—	—	—	—	13	3	54	25	27	12
Александроп. . .	1	—	9	2	—	2	—	—	—	—	—	—	5	—	15	4	201	166
Нахичеванскаѣ . . .	—	—	3	1	—	—	—	2	—	—	—	—	7	7	10	10	82	58
Новобаязетск. . .	—	—	1	1	—	—	—	—	—	—	—	—	7	5	8	6	92	123
Сурмалинскаѣ . . .	—	—	—	1	—	—	—	—	—	—	—	—	24	14	24	15	63	65
Шар.-Даралаг. . .	3	3	14	9	—	—	—	—	—	—	—	—	8	7	25	19	47	31
Эчмиадзинскаѣ . . .	—	—	1	1	—	—	—	—	—	—	—	—	26	17	27	18	146	147
Итого . . .	8	3	40	20	21	19	4	2	—	—	—	—	90	53	163	97	658	602
Всего въ Ев- ропейской Рос- сін съ Приви- слянскими гу- берніями и Кав- казомъ . . . . .	3.758	1.452	6.067	5.150	864	1.063	138	159	74	174	13	2	13.235	9.323	24.149	17.323	69.907	78.493



## X. Общее число слѣпыхъ, по губерніямъ.

Губерніи Gouvernements.	Въ городахъ. Villes.			Въ уѣздахъ. Campagnes.			Всего. Total.						На 100 слѣпыхъ муж- чинъ прих. слѣп. женщ. Nombre des fem- mes aveugles sur 100 hommes aveugl.
	Мужчинъ. Sexe masc.	Женщинъ. Sexe fém.	Итого. Total.	Мужчинъ. Sexe masc.	Женщинъ. Sexe fém.	Итого. Total.	Мужчинъ. Sexe masc.	% къ мужск. s. masc.	Женщинъ. Sexe fém.	% къ женск. s. fem.	Всего. Total.	% къ насел. total.	
1	2	3	4	5	6	7	8	9	10	11	12	13	14
<b>Европейская Россія.</b>													
Архангельская . . .	33	27	60	325	380	705	358	0,23	407	0,25	765	0,24	113,7
Астраханская . . .	81	78	159	286	287	573	367	0,15	365	0,16	732	0,16	99,4
Бессарабская . . .	79	42	121	533	386	919	612	0,08	428	0,06	1.040	0,07	69,9
Виленская . . . . .	84	93	177	820	1.147	1.967	904	0,14	1.240	0,19	2.144	0,17	137,2
Витебская . . . . .	94	79	173	1.080	1.593	2.673	1.174	0,19	1.672	0,28	2.846	0,23	142,4
Владимірская . . .	146	123	269	1.561	1.506	3.067	1.707	0,25	1.629	0,23	3.336	0,24	95,4
Вологодская . . . .	62	68	130	1.411	1.601	3.012	1.473	0,25	1.669	0,27	3.142	0,26	113,3
Волынская . . . . .	98	57	155	1.856	1.392	3.248	1.954	0,17	1.449	0,13	3.403	0,15	74,2
Воронежская . . . .	75	59	134	2.356	1.930	4.286	2.431	0,19	1.989	0,16	4.420	0,17	81,9
Вятская . . . . .	62	117	179	4.147	5.889	10.036	4.209	0,31	6.006	0,41	10.215	0,36	142,7
Гродненская . . . . .	50	49	99	466	454	920	516	0,08	503	0,08	1.019	0,08	97,5
Донск. войска обл.	25	13	38	989	919	1.908	1.014	0,13	932	0,12	1.946	0,13	91,9
Екатеринославск.	128	92	220	1.182	901	2.083	1.310	0,14	993	0,11	2.303	0,13	75,8
Казанская . . . . .	200	181	381	3.780	4.609	8.389	3.980	0,39	4.790	0,46	8.770	0,42	120,4
Калужская . . . . .	106	76	182	1.229	944	2.173	1.335	0,23	1.020	0,17	2.355	0,20	76,4
Кіевская . . . . .	314	203	517	2.746	2.083	4.829	3.060	0,22	2.286	0,16	5.346	0,19	74,7
Ковенская . . . . .	41	64	105	1.060	1.332	2.392	1.101	0,15	1.396	0,18	2.497	0,17	126,8
Костромская . . . . .	68	104	172	1.841	1.972	3.813	1.909	0,31	2.076	0,29	3.985	0,30	108,7
Курляндская . . . . .	86	117	203	460	706	1.166	546	0,17	823	0,24	1.369	0,21	150,7
Курская . . . . .	81	78	159	2.267	1.809	4.076	2.348	0,21	1.887	0,17	4.235	0,19	80,4
Лифляндская . . . .	130	234	364	801	1.470	2.271	931	0,16	1.704	0,27	2.635	0,22	183,0
Минская . . . . .	73	67	140	904	1.075	1.979	977	0,12	1.142	0,14	2.119	0,13	116,9
Могилевская . . . . .	90	123	213	1.754	2.694	4.448	1.844	0,30	2.817	0,46	4.661	0,38	152,8
Московская . . . . .	365	400	765	1.250	1.018	2.268	1.615	0,14	1.418	0,13	3.033	0,14	87,8
Нижегородская . . .	91	91	182	2.074	2.134	4.208	2.165	0,31	2.225	0,29	4.390	0,30	102,8
Новгородская . . . .	49	55	104	1.092	1.398	2.490	1.141	0,19	1.453	0,24	2.594	0,22	127,3
Олонецкая . . . . .	18	26	44	422	495	917	440	0,27	521	0,30	961	0,29	118,4
Оренбургская . . . .	70	68	138	1.408	1.471	2.879	1.478	0,24	1.539	0,25	3.017	0,24	104,4
Орловская . . . . .	128	108	236	1.775	1.275	3.050	1.903	0,20	1.383	0,14	3.286	0,17	72,6
Пензенская . . . . .	77	110	187	2.046	1.962	4.008	2.123	0,29	2.072	0,28	4.195	0,29	97,6
Пермская . . . . .	45	12	57	2.902	3.194	6.096	2.947	0,23	3.206	0,23	6.153	0,23	108,8
Подольская . . . . .	119	74	193	2.336	1.702	4.038	2.455	0,21	1.776	0,15	4.231	0,18	72,3
Полтавская . . . . .	99	93	192	2.422	1.704	4.126	2.521	0,19	1.797	0,14	4.318	0,16	71,3
Рсковская . . . . .	47	48	95	1.207	1.576	2.783	1.254	0,27	1.624	0,34	2.878	0,30	129,5
Рязанская . . . . .	83	90	173	1.538	1.162	2.700	1.621	0,18	1.252	0,11	2.873	0,15	77,2
Самарская . . . . .	100	114	214	3.218	4.021	7.239	3.318	0,28	4.135	0,34	7.453	0,31	124,6
С.-Петербургская	274	342	616	528	703	1.231	802	0,09	1.045	0,14	1.847	0,11	130,3
Саратовская . . . . .	191	220	411	2.629	2.923	5.552	2.820	0,26	3.143	0,28	5.963	0,27	111,5
Симбирская . . . . .	100	119	219	2.300	3.055	5.355	2.400	0,32	3.174	0,41	5.574	0,37	132,3
Смоленская . . . . .	98	136	234	1.904	2.154	4.058	2.002	0,32	2.290	0,35	4.292	0,34	114,4
Таврическая . . . . .	136	97	233	627	475	1.102	763	0,14	572	0,11	1.335	0,13	75,0
Тамбовская . . . . .	106	81	187	2.389	1.870	4.259	2.495	0,20	1.951	0,15	4.446	0,17	78,2
Тверская . . . . .	102	131	233	1.313	1.179	2.492	1.415	0,18	1.310	0,14	2.725	0,16	92,5
Тульская . . . . .	105	74	179	1.172	773	1.945	1.277	0,18	847	0,12	2.124	0,15	66,3
Уфимская . . . . .	102	124	226	3.096	3.278	6.374	3.198	0,35	3.402	0,36	6.600	0,35	106,4
Харьковская . . . . .	104	87	191	2.173	1.447	3.620	2.277	0,20	1.534	0,14	3.811	0,17	67,4
Херсонская . . . . .	312	230	542	1338	1.229	2.567	1.650	0,16	1.459	0,15	3.109	0,15	88,4
Черниговская . . . .	155	156	311	2.119	1.882	4.001	2.274	0,22	2.038	0,20	4.312	0,21	89,6
Эстляндская . . . . .	24	52	76	338	564	902	362	0,19	616	0,31	978	0,25	170,2
Ярославская . . . . .	73	69	142	892	930	1.822	965	0,20	999	0,18	1.964	0,19	103,5
<b>Итого въ Евро- пейской Рос- сиі</b>	<b>5.379</b>	<b>5.351</b>	<b>10.730</b>	<b>80.362</b>	<b>82.653</b>	<b>163.015</b>	<b>85.741</b>	<b>0,21</b>	<b>88.004</b>	<b>0,21</b>	<b>173.745</b>	<b>0,21</b>	<b>102,6</b>



## X. Nombre des aveugles, par gouvernements.

Губерніи. Gouvernements.	Въ городахъ. Villes.			Въ уѣздахъ. Campagnes.			Всего. Total.						На 100 слѣпыхъ муж- чинъ прих. слѣп. женщ. Nombre des fem- mes aveugles sur 100 hommes aveugl.
	Мужчинъ. Sexe masc.	Женщинъ. Sexe fém.	Итого. Total.	Мужчинъ. Sexe masc.	Женщинъ. Sexe fém.	Итого. Total.	Мужчинъ. Sexe masc.	% къ мужск. s. masc.	Женщинъ. Sexe fém.	% къ женск. s. fém.	Всего. Total.	% къ насел. total.	
1	2	3	4	5	6	7	8	9	10	11	12	13	14
<b>Привислянскія губерніи.</b>													
Варшавская . . .	217	199	416	200	173	373	417	0,06	372	0,05	789	0,06	89,2
Калишская . . .	48	59	107	220	254	474	268	0,06	313	0,08	581	0,07	116,8
Кѣлецкая . . .	49	47	96	286	284	570	335	0,10	331	0,10	666	0,10	98,8
Ломжинская . . .	21	15	36	118	123	241	139	0,05	138	0,05	277	0,05	99,3
Люблинская . . .	48	54	102	360	279	639	408	0,09	333	0,07	741	0,08	81,6
Петроковская . .	54	56	110	227	220	447	281	0,05	276	0,05	557	0,05	98,2
Плоцкая . . . .	46	39	85	174	174	348	220	0,08	213	0,07	433	0,08	96,8
Радомская . . .	31	41	72	218	219	437	249	0,07	260	0,08	509	0,07	104,4
Сувальская . . .	47	56	103	168	199	367	215	0,07	255	0,08	470	0,08	118,6
Сѣдлецкая . . .	24	24	48	159	123	282	183	0,06	147	0,04	330	0,05	80,3
Итого въ Привислянскихъ губерніяхъ .	<b>585</b>	<b>590</b>	<b>1.175</b>	<b>2.130</b>	<b>2.048</b>	<b>4.178</b>	<b>2.715</b>	<b>0,07</b>	<b>2.638</b>	<b>0,07</b>	<b>5.353</b>	<b>0,07</b>	<b>97,2</b>
<b>Кавказскій край.</b>													
Бакинская . . .	70	45	115	326	277	603	396	0,10	322	0,10	718	0,10	81,3
Дагестанск. обл. .	20	23	43	696	818	1.514	716	0,23	841	0,29	1.557	0,26	117,5
Елисаветпольск. .	39	21	60	408	324	732	447	0,11	345	0,11	792	0,11	77,2
Закатальскій окр.	1	—	1	52	48	100	53	0,13	48	0,14	101	0,14	90,6
Карская обл. . .	5	4	9	140	130	270	145	0,17	134	0,17	279	0,17	92,4
Кубанская обл. .	50	13	63	740	623	1.363	790	0,12	636	0,11	1.426	0,11	80,5
Кутаисская . . .	11	3	14	427	500	927	438	0,09	503	0,12	941	0,11	114,8
Ставропольская .	32	19	51	522	435	957	554	0,16	454	0,14	1.008	0,15	81,9
Терская обл. . .	43	33	76	656	696	1.352	699	0,19	729	0,22	1.428	0,21	104,3
Тифлисская . . .	75	39	114	463	423	886	538	0,12	462	0,13	1.000	0,13	85,9
Черноморск. окр.	—	—	—	3	1	4	3	0,02	1	0,01	4	0,02	33,3
Эриванская . . .	65	42	107	756	657	1.413	821	0,23	699	0,23	1.520	0,23	85,1
Итого въ Кавказскомъ край .	<b>411</b>	<b>242</b>	<b>653</b>	<b>5.189</b>	<b>4.932</b>	<b>10.121</b>	<b>5.600</b>	<b>0,14</b>	<b>5.174</b>	<b>0,15</b>	<b>10.774</b>	<b>0,15</b>	<b>92,4</b>
<b>Всего въ Европейской Рос- сиіи съ Привислянскими гу- берніями и Кавказомъ . . .</b>													
	<b>6.375</b>	<b>6.183</b>	<b>12.558</b>	<b>87.681</b>	<b>89.633</b>	<b>177.314</b>	<b>94.056</b>	<b>0,19</b>	<b>95.816</b>	<b>0,20</b>	<b>189.872</b>	<b>0,20</b>	<b>101,9</b>



## XI. Возраст слѣпыхъ, по губерніямъ.

## XI. Age des aveugles, par gouvernements.

Губерніи. Gouvernements.	0—5 л. вкл.ч. 0—5 inclus.		5—10 л.		10—15 л.		15—20 л.		20—25 л.		25—30 л.		30—35 л.		35—40 л.		40—45 л.		45—50 л.		50—60 л.		60—70 л.		70—80 л.		80—90 л.		Свыше 90 л. Plus de 90.		Неизвѣстныхъ лѣтъ. Age inconnu.		Итого. Total.		Всего. Total général.		
	м. п.	ж. ф.	м. п.	ж. ф.	м. п.	ж. ф.	м. п.	ж. ф.	м. п.	ж. ф.	м. п.	ж. ф.	м. п.	ж. ф.	м. п.	ж. ф.	м. п.	ж. ф.	м. п.	ж. ф.	м. п.	ж. ф.	м. п.	ж. ф.	м. п.	ж. ф.	м. п.	ж. ф.	м. п.	ж. ф.	м. п.	ж. ф.	м. п.	ж. ф.			
	1	2	3	4	5	6	7	8	9	10	11	12	13	14	15	16	17	18	19	20	21	22	23	24	25	26	27	28	29	30	31	32	33	34		35	36
<b>Европейская Россія.</b>																																					
Архангельская..	1	3	2	3	8	9	11	9	8	12	5	8	15	13	15	13	13	19	20	22	54	61	72	85	84	104	47	44	3	2	—	—	358	407	765		
Астраханская..	8	8	8	9	18	14	19	23	6	10	15	12	12	9	23	13	16	8	23	18	50	52	75	100	63	65	27	21	4	3	—	—	367	365	732		
Бессарабская..	10	5	19	12	24	12	30	27	45	30	50	21	52	15	27	15	28	32	31	12	79	55	105	90	72	66	29	29	10	7	1	—	612	428	1.040		
Виленская..	9	7	16	17	22	29	37	42	31	38	35	44	25	48	55	67	45	75	71	182	186	316	199	239	118	100	44	33	11	3	—	—	904	1.240	2.144		
Витебская..	9	10	16	22	17	31	19	58	36	30	30	52	23	47	38	65	62	127	92	151	213	388	294	368	236	231	72	68	17	22	—	2	1.174	1.672	2.846		
Владимірская..	38	32	48	46	52	48	45	70	51	30	57	51	51	37	60	54	59	59	62	88	203	270	396	372	438	323	116	116	25	27	6	6	1.707	1.629	3.336		
Вологодская..	24	20	25	39	39	29	46	40	43	39	40	48	42	39	47	87	73	87	87	134	256	364	390	399	266	240	79	91	10	10	7	3	1.473	1.669	3.142		
Волынская..	143	111	169	103	155	104	154	120	160	102	171	124	96	60	140	100	104	63	135	107	217	210	188	167	100	62	16	12	4	3	2	1	1.954	1.449	3.403		
Воронежская..	94	69	125	80	120	96	116	148	130	98	153	138	134	97	169	126	137	113	169	149	330	288	371	315	270	209	96	57	15	6	2	—	2.431	1.989	4.420		
Вятская..	91	82	138	155	161	168	123	171	146	163	164	267	166	212	248	460	198	414	369	703	977	1.539	879	1.099	442	425	87	118	13	24	7	6	4.209	6.006	10.215		
Гродненская..	15	14	34	25	28	23	43	31	37	17	21	34	15	8	21	27	34	27	30	50	81	124	85	64	48	48	22	10	2	1	—	—	516	503	1.019		
Донск. войска обл.	13	14	37	40	52	37	60	50	58	32	52	41	49	37	47	38	46	55	46	34	123	96	161	157	154	156	92	98	18	45	6	2	1.014	932	1.946		
Екатеринославск.	33	21	49	42	56	52	66	38	81	45	79	38	58	38	82	63	88	55	74	67	211	163	190	172	166	140	55	44	20	14	2	1	3.980	4.790	8.770		
Казанская..	78	61	129	92	165	114	121	161	187	200	202	247	182	242	226	372	236	348	289	486	759	1.069	810	884	435	387	138	106	22	21	1	—	3.980	4.790	8.770		
Калужская..	26	16	38	25	51	33	48	45	49	45	67	53	56	50	64	51	57	47	79	93	185	206	306	197	230	105	72	50	7	3	—	1	1.335	1.020	2.355		
Кіевская..	205	196	245	165	284	185	218	164	223	155	211	164	186	122	204	132	188	121	221	144	349	301	286	269	182	123	51	39	6	4	1	2	3.060	2.286	5.346		
Ковенская..	5	2	17	14	24	13	29	24	37	31	29	39	25	33	67	92	46	59	74	198	276	383	260	317	144	131	52	47	16	13	—	—	1.101	1.396	2.497		
Костромская..	42	40	67	92	71	69	85	100	60	63	58	63	60	63	52	81	60	74	86	158	273	381	493	443	343	303	135	116	20	22	4	8	1.909	2.076	3.985		
Курляндская..	3	2	11	5	9	—	13	14	7	13	17	16	10	13	10	35	33	31	38	70	107	202	148	217	101	142	31	47	8	16	—	—	546	823	1.369		
Курскія..	113	84	140	129	148	142	182	174	210	145	181	140	144	119	195	142	141	116	145	131	288	230	248	182	139	106	57	36	15	7	2	4	2.348	1.887	4.235		
Лифляндская..	7	13	6	13	22	12	24	18	18	19	23	35	25	32	31	41	32	57	46	101	138	315	240	500	201	376	104	142	10	21	4	9	931	1.704	2.635		
Минская..	24	12	50	36	43	37	48	58	68	65	75	73	40	46	62	102	50	79	102	166	174	242	149	152	75	65	15	4	1	3	1	2	977	1.142	2.119		
Могилевская..	18	12	45	34	68	54	85	110	101	112	98	122	74	99	117	191	120	231	155	293	327	681	309	513	235	256	74	83	18	24	—	2	1.844	2.817	4.661		
Московская..	41	32	37	33	62	58	52	63	76	58	75	60	65	48	85	70	70	51	107	86	190	247	353	275	298	228	91	96	9	13	4	—	1.615	1.418	3.033		
Нижегородская..	50	41	92	78	88	89	72	108	72	83	67	87	72	66	77	110	83	104	100	156	272	405	490	440	458	321	141	112	30	25	1	—	2.165	2.225	4.390		
Новгородская..	18	19	28	17	27	30	49	48	37	34	40	38	25	44	36	71	82	88	74	141	218	342	249	321	178	178	51	59	16	9	13	14	1.141	1.453	2.594		
Олонекская..	8	5	19	13	15	17	15	25	14	13	19	19	23	17	20	22	25	26	31	32	76	76	82	131	61	88	30	30	2	7	—	—	440	521	961		
Оренбургская..	34	28	60	56	72	68	61	70	54	49	68	61	53	56	86	69	79	65	102	127	243	327	302	320	187	185	63	52	9	5	5	1	1.478	1.539	3.017		
Орловская..	77	65	102	92	102	88	117	83	139	85	121	113	107	55	137	116	125	63	143	98	236	231	266	150	177	93	45	41	4	7	5	3	1.903	1.383	3.286		
Пензенская..	58	42	66	81	78	88	91	90	113	83	94	86	95	89	103	124	90	117	117	167	252	311	412	374	377	281	138	116	36	20	3	3	2.123	2.072	4.195		
Пермская..	42	52	114	114	131	134	129	115	126	134	129	146	120	115	134	181	130	169	217	218	534	626	607	667	404	400	99	99	19	26	12	10	2.947	3.206	6.153		
Подольская..	102	68	165	109	159	124	133	150	211	106	189	94	156	65	192	153	164	79	192	166	303	276	281	241	152	114	46	23	9	8	1	—	2.455	1.776	4.231		
Полтавская..	96	70	147	110	175	113	216	138	188	135	215	126	156	110	196	147	186	125	159	137	297	230	279	201	147	109	56	37	8	9	—	—	2.521	1.797	4.318		
Псковская..	4	2	9	9	22	15	25	34	29	43	23	43	39	49	54	69	57	55	79	176	274	423	329	387	214	184	74	69	13	29	9	7	1.254	1.624	2.878		
Рязанская..	49	44	70	48	61	45	93	74	66	37	84	53	73	58	50	61	57	49	92	86	211	172	301	253	283	181	87	76	13	14	1	1	1.621	1.252	2.873		
Самарская..	65	69	144	99	111	129	121	118	111	117	121	159	122	147	159	238	159	190	192	325	566	861	677	919	525	541	204	172	40	51	1	—	3.318	4.135	7.453		
С.-Петербургская.	13	3	22	21	46	31	39	44	49	33	34	30	33	21	47	40	30	47	49	88	127	194	174	259	102	167	33	54	3	11	1	2	802	1.045	1.847		
Саратовская..	53	49	111	103	105	92	104	95	105	102	144	138	102	87	109	142	115	124	141	228	396	551	566	663	513	517	183	199	64	45	9	8	2.820	3.143	5.963		
Симбирская..	45	47	51	77	85	80	87	90	88	83	84	146	99	117	113	198	95	163	159	268	376	646	506	694	415	395	163	143	32	26	2	1	2.400	3.174	5.574		
Смоленская..	21	18	46	43	53	39	62	67	72	58	63	89	48	69	60	112	77	117	113	259	356	564	551	488	361	263	109	83	6	21	4	—	2.002				



## XI. Возраст слѣпыхъ, по губерніямъ.

Губерніи. Gouvernements.	0—5 л. вклоч. 0—5 inclus.		5—10 л.		10—15 л.		15—20 л.		20—25 л.		25—30 л.		30—35 л.		35—40 л.		40—45 л.	
	м. п.	ж. ф.	м. п.	ж. ф.	м. п.	ж. ф.	м. п.	ж. ф.	м. п.	ж. ф.	м. п.	ж. ф.	м. п.	ж. ф.	м. п.	ж. ф.	м. п.	ж. ф.
1	2	3	4	5	6	7	8	9	10	11	12	13	14	15	16	17	18	19
<b>Привислянскія губерніи.</b>																		
Варшавская . . .	4	6	8	3	14	16	22	17	21	15	27	6	25	13	32	15	49	16
Калишская . . .	2	5	6	2	10	10	13	11	11	5	25	17	20	10	21	22	26	11
Кѣлецкая . . .	14	11	14	18	18	18	19	15	22	13	24	16	22	18	27	22	26	14
Ломжинская . . .	2	1	2	2	5	2	7	3	9	3	8	3	18	3	7	15	11	11
Люблинская . . .	10	11	22	10	18	18	16	21	39	15	24	22	26	16	42	16	37	15
Петроковская . . .	2	3	9	7	8	11	16	6	12	10	10	16	21	16	17	10	18	20
Плоцкая . . .	4	4	11	1	6	6	9	5	10	8	8	5	14	5	19	13	16	13
Радомская . . .	7	7	7	9	6	13	13	15	15	12	15	9	18	12	28	12	18	10
Сувальская . . .	4	3	8	8	4	6	3	10	13	6	8	12	4	10	14	6	5	12
Сѣдлецкая . . .	1	7	4	2	4	4	7	9	11	6	6	8	13	7	18	8	13	8
<b>Итого въ Привислянскихъ губерніяхъ .</b>	<b>50</b>	<b>58</b>	<b>91</b>	<b>62</b>	<b>93</b>	<b>104</b>	<b>125</b>	<b>112</b>	<b>163</b>	<b>93</b>	<b>155</b>	<b>114</b>	<b>181</b>	<b>110</b>	<b>225</b>	<b>139</b>	<b>219</b>	<b>130</b>
<b>Навказскій край.</b>																		
Бакинская . . .	13	9	39	36	42	34	30	26	23	21	31	30	23	14	38	36	22	10
Дагестанская обл.	17	9	57	47	59	56	43	81	31	29	41	52	28	32	64	83	31	30
Елисаветпольская	8	4	23	23	44	27	37	32	26	22	21	25	41	26	19	23	32	32
Закатальскій окр.	2	—	5	4	6	1	6	12	5	2	5	2	1	4	3	2	—	—
Карская обл. . .	4	2	9	11	13	8	11	13	6	10	7	15	6	5	13	5	6	7
Кубанская обл. . .	22	17	30	40	45	30	48	51	36	24	42	36	44	27	48	29	46	27
Кутаисская . . .	4	3	9	9	17	15	11	10	11	13	16	11	17	12	21	37	16	19
Ставропольская . .	7	13	15	20	20	32	39	30	36	27	31	19	32	26	30	15	35	39
Терская обл. . .	19	17	45	38	42	36	40	45	36	23	32	29	29	31	42	27	34	32
Тифлисская . . .	17	17	35	19	24	24	22	20	23	19	24	28	9	15	29	20	20	8
Черноморскій окр.	—	—	—	—	1	—	—	—	—	—	—	—	—	—	—	—	—	—
Эриванская . . .	9	12	42	47	38	35	40	44	46	36	63	54	54	32	65	60	31	26
<b>Итого въ Кавказскомъ краѣ .</b>	<b>122</b>	<b>103</b>	<b>309</b>	<b>294</b>	<b>351</b>	<b>298</b>	<b>327</b>	<b>364</b>	<b>279</b>	<b>226</b>	<b>313</b>	<b>301</b>	<b>284</b>	<b>224</b>	<b>372</b>	<b>337</b>	<b>273</b>	<b>230</b>
<b>Всего въ Европейской Рос- си съ Привислянскими гу- берніями и Кавказомъ . . . . .</b>	<b>2.346</b>	<b>1.941</b>	<b>3.780</b>	<b>3.179</b>	<b>4.237</b>	<b>3.521</b>	<b>4.322</b>	<b>4.312</b>	<b>4.601</b>	<b>3.707</b>	<b>4.719</b>	<b>4.458</b>	<b>4.176</b>	<b>3.595</b>	<b>5.307</b>	<b>5.614</b>	<b>4.933</b>	<b>5.063</b>

## XI. Age des aveugles, par gouvernements.

Губерніи. Gouvernements.	45—50 л.		50—60 л.		60—70 л.		70—80 л.		80—90 л.		Свыше 90 л. Plus de 90.		Неизвѣстныхъ лѣтъ. Age inconnu.		Итого. Total.		Всего. Total général.
	м. п.	ж. ф.	м. п.	ж. ф.	м. п.	ж. ф.	м. п.	ж. ф.	м. п.	ж. ф.	м. п.	ж. ф.	м. п.	ж. ф.	м. п.	ж. ф.	
1	20	21	22	23	24	25	26	27	28	29	30	31	32	33	34	35	36
<b>Привислянскія губерніи.</b>																	
Варшавская . . .	29	34	67	75	60	77	44	52	10	20	5	5	—	2	417	372	789
Калишская . . .	25	32	33	75	44	61	27	31	5	18	—	2	—	1	268	313	581
Кѣлецкая . . .	13	30	46	51	51	67	25	22	6	11	—	2	8	3	335	331	666
Ломжинская . . .	9	14	21	25	23	38	12	8	4	9	—	1	1	—	139	138	277
Люблинская . . .	26	44	52	61	62	46	26	32	7	5	—	1	1	—	408	333	741
Петроковская . . .	20	20	43	51	67	58	24	27	12	16	2	5	—	—	281	276	557
Плоцкая . . .	17	15	31	44	39	57	25	23	7	9	1	5	3	—	220	213	433
Радомская . . .	18	26	33	53	46	39	19	35	5	5	1	3	—	—	249	260	509
Сувальская . . .	19	17	50	57	43	58	34	39	4	11	1	—	1	—	215	255	470
Сѣдлецкая . . .	23	19	27	26	27	18	19	22	9	3	—	—	1	—	183	147	330
<b>Итого въ Привислянскихъ губерніяхъ .</b>	<b>199</b>	<b>251</b>	<b>403</b>	<b>518</b>	<b>462</b>	<b>519</b>	<b>255</b>	<b>291</b>	<b>69</b>	<b>107</b>	<b>10</b>	<b>24</b>	<b>15</b>	<b>6</b>	<b>2.715</b>	<b>2.638</b>	<b>5.353</b>
<b>Навказскій край.</b>																	
Бакинская . . .	31	33	42	21	31	25	16	17	11	7	3	3	1	—	396	322	718
Дагестанская обл.	39	60	75	108	76	112	89	88	37	43	28	11	1	—	716	841	1.557
Елисаветпольская	19	6	44	32	62	54	42	18	16	17	12	4	1	—	447	345	792
Закатальскій окр.	3	8	4	3	7	2	3	2	1	4	2	2	—	—	53	48	101
Карская обл. . .	6	10	10	16	21	14	18	12	8	4	7	2	—	—	145	134	279
Кубанская обл. . .	55	47	108	87	124	123	101	63	30	22	10	12	1	1	790	636	1.426
Кутаисская . . .	32	48	69	107	82	87	74	79	38	40	21	13	—	—	438	503	941
Ставропольская . .	38	28	81	68	89	65	60	54	30	16	9	2	2	—	554	454	1.008
Терская обл. . .	43	51	80	133	99	114	92	99	37	33	29	21	—	—	699	729	1.428
Тифлисская . . .	34	19	85	66	92	64	74	82	30	33	20	28	—	—	538	462	1.000
Черноморскій окр.	—	—	1	1	1	—	—	—	—	—	—	—	—	—	3	1	4
Эриванская . . .	72	75	127	114	109	81	97	58	19	17	7	7	2	1	821	699	1.520
<b>Итого въ Кавказскомъ краѣ .</b>	<b>372</b>	<b>385</b>	<b>726</b>	<b>756</b>	<b>793</b>	<b>741</b>	<b>666</b>	<b>572</b>	<b>257</b>	<b>236</b>	<b>148</b>	<b>105</b>	<b>8</b>	<b>2</b>	<b>5.600</b>	<b>5.174</b>	<b>10.774</b>
<b>Всего въ Европейской Рос- си съ Привислянскими гу- берніями и Кавказомъ . . . . .</b>	<b>6.293</b>	<b>8.119</b>	<b>14.270</b>	<b>18.135</b>	<b>17.298</b>	<b>18.096</b>	<b>12.500</b>	<b>11.109</b>	<b>4.208</b>	<b>3.892</b>	<b>888</b>	<b>946</b>	<b>178</b>	<b>129</b>	<b>94.056</b>	<b>95.816</b>	<b>189.872</b>



## XII. Национальность слѣпыхъ, по губерніямъ.

Губерніи. Gouvernements.	1.		2.		3.		4.		5.		6.		7.		8.		9.	
	Русскіе. Russes.		Поляки. Polonais.		Сербы. Serbes.		Болгары. Bulgares.		Албанцы. Albaniens.		Чехи. Tchèques.		Литовцы. Lithuaniens.		Жмудины. Jmoudes.		Латыши. Lättes.	
	м. т.	ж. ф.	м. т.	ж. ф.	м. т.	ж. ф.	м. т.	ж. ф.	м. т.	ж. ф.	м. т.	ж. ф.	м. т.	ж. ф.	м. т.	ж. ф.	м. т.	ж. ф.
1	2	3	4	5	6	7	8	9	10	11	12	13	14	15	16	17	18	19
<b>Европейская Россія.</b>																		
Архангельская . . .	300	325	2	—	—	—	—	—	—	—	—	—	—	—	—	—	—	—
Астраханская . . .	315	330	1	—	—	—	—	—	—	—	—	—	—	—	—	—	—	—
Бессарабская . . .	170	103	1	—	—	—	45	43	1	—	—	—	—	—	—	—	—	—
Виленская . . . . .	576	775	70	107	—	—	—	—	—	—	—	—	169	254	—	—	—	—
Витебская . . . . .	930	1.336	16	23	—	—	—	—	—	—	—	—	1	1	—	—	181	272
Владимірская . . .	1.706	1.627	1	—	—	—	—	—	—	—	—	—	—	—	—	—	—	—
Вологодская . . . .	1.308	1.451	—	—	—	—	—	—	—	—	—	—	—	—	—	—	—	—
Волынская . . . . .	1.663	1.202	101	59	—	—	—	—	—	—	2	—	—	—	—	—	—	—
Воронежская . . . .	2.428	1.987	—	—	—	—	—	—	—	—	—	—	—	—	—	—	—	—
Вятская . . . . .	2.615	3.371	—	1	—	—	—	—	—	—	—	—	—	—	—	—	—	—
Гродненская . . . . .	423	386	21	28	—	—	—	—	—	—	—	—	2	3	—	—	—	—
Донск. войска обл.	987	894	—	—	—	—	—	—	—	—	—	—	—	—	—	—	—	—
Екатеринославск.	1.175	900	—	1	—	—	—	—	—	—	—	—	—	—	—	—	—	—
Казанская . . . . .	963	1.154	1	—	—	—	—	—	—	—	—	—	—	—	—	—	—	—
Калужская . . . . .	1.333	1.020	—	—	—	—	—	—	—	—	—	—	—	—	—	—	—	—
Кіевская . . . . .	2.864	2.134	26	15	—	—	—	—	—	—	—	—	—	—	—	—	—	—
Ковенская . . . . .	83	71	212	197	—	—	—	—	—	—	—	—	436	596	230	383	11	32
Костромская . . . . .	1.901	2.074	—	—	—	—	—	—	—	—	—	—	—	—	—	—	—	—
Курляндская . . . . .	14	16	6	8	—	—	—	—	—	—	—	—	10	11	1	—	463	719
Курская . . . . .	2.346	1.887	—	—	—	—	—	—	—	—	—	—	—	—	—	—	—	—
Лифляндская . . . .	44	58	5	2	—	—	—	—	—	—	—	—	1	—	—	—	337	668
Минская . . . . .	879	1.064	17	15	—	—	—	—	—	—	—	—	—	—	—	—	3	1
Могилевская . . . .	1.701	2.582	11	28	—	—	—	—	—	—	—	—	1	—	—	—	—	2
Московская . . . . .	1.599	1.413	2	1	—	—	—	—	—	—	1	—	—	—	—	—	—	—
Нижегородская . . .	1.974	1.971	—	—	—	—	—	—	—	—	—	—	—	—	—	—	—	—
Новгородская . . . .	1.130	1.447	—	—	—	—	—	—	—	—	—	—	—	—	—	—	3	1
Олонецкая . . . . .	398	462	1	—	—	—	—	—	—	—	—	—	—	—	—	—	—	—
Оренбургская . . . .	1.065	1.221	—	—	—	—	—	—	—	—	—	—	—	1	—	—	—	—
Орловская . . . . .	1.902	1.383	—	—	—	—	—	—	—	—	—	—	—	—	—	—	—	—
Пензенская . . . . .	1.743	1.568	—	—	—	—	—	—	—	—	—	—	—	—	—	—	—	—
Пермская . . . . .	2.541	2.899	—	—	—	—	—	—	—	—	—	—	—	—	—	—	—	—
Подольская . . . . .	2.253	1.631	44	32	—	—	—	—	—	—	—	—	—	—	—	—	—	—
Полтавская . . . . .	2.498	1.772	—	1	—	—	—	—	—	—	—	—	—	—	—	—	—	—
Псковская . . . . .	1.236	1.612	—	—	—	—	—	—	—	—	—	—	—	—	—	—	4	2
Рязанская . . . . .	1.614	1.244	—	—	—	—	—	—	—	—	—	—	—	—	—	—	—	—
Самарская . . . . .	1.873	2.006	—	—	—	—	—	—	—	—	—	—	—	—	—	—	—	—
С.-Петербургская . .	630	787	3	2	—	—	—	—	—	—	—	—	—	—	—	—	1	2
Саратовская . . . . .	2.214	2.134	1	—	—	—	—	—	—	—	—	—	—	—	—	—	—	—
Симбирская . . . . .	1.709	2.062	—	1	—	—	—	—	—	—	—	—	—	—	—	—	—	—
Смоленская . . . . .	1.997	2.289	2	—	—	—	—	—	—	—	—	—	—	—	—	—	—	—
Таврическая . . . . .	490	389	1	2	4	—	20	20	—	—	—	—	—	—	—	—	—	—
Тамбовская . . . . .	2.367	1.805	—	—	—	—	—	—	—	—	—	—	—	—	—	—	—	—
Тверская . . . . .	1.355	1.223	—	—	—	—	—	—	—	—	—	—	—	—	—	—	—	—
Тулская . . . . .	1.276	847	—	—	—	—	—	—	—	—	—	—	—	—	—	—	—	—
Уфимская . . . . .	940	1.060	—	—	—	—	—	—	—	—	—	—	—	—	—	—	—	—
Харьковская . . . . .	2.276	1.531	—	—	—	—	—	—	—	—	—	—	—	—	—	—	—	—
Херсонская . . . . .	1.398	1.269	8	1	—	—	19	18	—	—	—	—	—	—	—	—	—	—
Черниговская . . . .	2.240	2.011	2	—	—	—	—	—	—	—	—	—	—	—	—	—	—	—
Эстляндская . . . . .	10	8	—	—	—	—	—	—	—	—	—	—	—	—	—	—	—	—
Ярославская . . . . .	964	999	—	—	—	—	—	—	—	—	—	—	—	—	—	—	—	—
<b>Итого въ Евро- пейской Рос- сиі . . . . .</b>	<b>68.421</b>	<b>65.790</b>	<b>555</b>	<b>524</b>	<b>4</b>	<b>—</b>	<b>84</b>	<b>81</b>	<b>1</b>	<b>—</b>	<b>4</b>	<b>—</b>	<b>620</b>	<b>866</b>	<b>231</b>	<b>383</b>	<b>1.004</b>	<b>1.702</b>

Примѣчаніе. По Европейской Россіи таблица эта напечатана на четырехъ, а въ общихъ итогахъ—на шести страницахъ.

## XII. Nationalités des aveugles, par gouvernements.

Губерніи. Gouvernements.	10.		11.		12.		13.		14.		15.		16.		18.		20.		22.		50.		
	Греки. Grecs.		Молдаване. Moldaves.		Французы. Français.		Итальянцы. Italiens.		Нѣмцы. Allemands.		Шведы. Suédois.		Англичане. Anglais.		Армяне. Arméniens.		Цыгане. Bohémiens.		Грузины. Georgiens.		Евреи. Juifs.		
	м. т.	ж. ф.	м. т.	ж. ф.	м. т.	ж. ф.	м. т.	ж. ф.	м. т.	ж. ф.	м. т.	ж. ф.	м. т.	ж. ф.	м. т.	ж. ф.	м. т.	ж. ф.	м. т.	ж. ф.	м. т.	ж. ф.	
1	2	3	4	5	6	7	8	9	10	11	12	13	14	15	16	17	18	19	20	21	22	23	24
<b>Европейская Россія.</b>																							
Архангельская . . .	—	—	—	—	—	—	—	—	—	—	—	—	—	—	—	—	—	—	—	—	—	—	—
Астраханская . . .	—	—	—	—	—	—	—	—	—	—	—	—	—	—	—	—	—	—	—	—	—	—	—
Бессарабская . . .	2	1	345	250	—	—	—	—	—	—	—	—	—	—	—	—	—	—	—	—	—	—	—
Виленская . . . . .	—	—	—	—	—	—	—	—	—	—	—	—	—	—	—	—	—	—	—	—	—	—	—
Витебская . . . . .	—	—	—	—	—	—	—	—	—	—	—	—	—	—	—	—	—	—	—	—	—	—	—
Владимірская . . .	—	—	—	—	—	—	—	—	—	—	—	—	—	—	—	—	—	—	—	—	—	—	—
Вологодская . . . .	—	—	—	—	—	—	—	—	—	—	—	—	—	—	—	—	—	—	—	—	—	—	—
Волынская . . . . .	—	—	—	—	—	—	—	—	—	—	—	—	—	—	—	—	—	—	—	—	—	—	—
Воронежская . . . .	—	—	—	—	—	—	—	—	—	—	—	—	—	—	—	—	—	—	—	—	—	—	—
Вятская . . . . .	—	—	—	—	—	—	—	—	—	—	—	—	—	—	—	—	—	—	—	—	—	—	—
Гродненская . . . . .	—	—	—	—	—	—	—	—	—	—	—	—	—	—	—	—	—	—	—	—	—	—	—
Донск. войска обл.	—	—	—	—	—	—	—	—	—	—	—	—	—	—	—	—	—	—	—	—	—	—	—
Екатеринославск.	—	—	—	—	—	—	—	—	—	—	—	—	—	—	—	—	—	—	—	—	—	—	—
Казанская . . . . .	—	—	—	—																			



XII. (Прод.) Национальность слѣпыхъ, по губерніямъ. XII. (Suite.) Nationalités des aveugles, par gouvernements.

Table with 80 columns for nationalities (51-70) and 2 columns for Total. Rows list various Russian provinces (e.g., Архангельская, Астраханская) and their corresponding counts for male (m. m.) and female (ж. f.) blind individuals. The table is split across two pages.











XII. (Прод. 2) Национальность слѣпыхъ, по губерніямъ XII. (Suite 2) Nationalités des aveugles, par gouvernements.

Губерніи Gouvernements.	49. Абхазцы. Abkhases.		50. Евреи. Juifs.		51. Корелы. Koreliens.		52. Ижора. Ingères.		53. Эсты. Etshoniens.		54. Финны. Finnois.		55. Лопари. Lapons.		56. Мордва. Morduans.		57. Черемисы. Tschérimisses.		58. Вотяки. Votiaks.		59. Зыряне. Zyriane.		60. Пермяки. Permiens.		61. Чуваши. Tschou- vaches.		62. Турки. Turcs.		63. Татары. Tatares.		64. Ногайцы. Nogais.		65. Кумыки. Koumycs.		66. Башкиры. Bachkirs.		67. Мещеряки. Metchché- riaks.		68. Тептяры. Tertiars.		69. Калмыки. Kalmoukes.		70. Неизвѣстн. Inconnus.		Итого. Total.			
	м. т.	ж. ф.	м. т.	ж. ф.	м. т.	ж. ф.	м. т.	ж. ф.	м. т.	ж. ф.	м. т.	ж. ф.	м. т.	ж. ф.	м. т.	ж. ф.	м. т.	ж. ф.	м. т.	ж. ф.	м. т.	ж. ф.	м. т.	ж. ф.	м. т.	ж. ф.	м. т.	ж. ф.	м. т.	ж. ф.	м. т.	ж. ф.	м. т.	ж. ф.	м. т.	ж. ф.	м. т.	ж. ф.	м. т.	ж. ф.	м. т.	ж. ф.						
1	98	99	100	101	102	103	104	105	106	107	108	109	110	111	112	113	114	115	116	117	118	119	120	121	122	123	124	125	126	127	128	129	130	131	132	133	134	135	136	137	138	139	140	141	142	143		
<b>Привислянскія губерніи.</b>																																																
Варшавская . . .			78	68																																									417	372		
Калишская . . .			25	38																																									268	313		
Кѣлецкая . . .			47	42																																									335	331		
Ломжинская . . .			20	17																																									139	138		
Люблинская . . .			74	78																																									408	333		
Петроковская . . .			38	39																																									281	276		
Плоцкая . . . .			23	11																																									220	213		
Радомская . . .			47	47																																									249	260		
Сувальская . . .			68	74																																									215	255		
Сѣдлецкая . . .			39	24							2																																		183	147		
<b>Итого въ Привислянскихъ губерніяхъ .</b>			<b>459</b>	<b>438</b>							<b>2</b>																																<b>2.715</b>	<b>2.638</b>				
<b>Кавказскій край.</b>																																																
Бакинская . . .			2	2																																											396	322
Дагестанская обл.				1																																									716	841		
Елисаветпольская.			4																																										447	345		
Закатальскій окр.																																													53	48		
Карсская обл. . .																																													145	134		
Кубанская обл. . .	15	13																																											790	636		
Кутаисская . . .			1																																										438	503		
Ставропольская . .																																													554	454		
Терская обл. . . .			2	7											1																														699	729		
Тифлисская . . .			1																																										538	462		
Черноморскій окр.																																													3	1		
Эриванская . . . .																																													821	699		
<b>Итого въ Кавказскомъ краѣ.</b>	<b>15</b>	<b>13</b>	<b>10</b>	<b>10</b>											<b>1</b>								<b>120</b>	<b>135</b>	<b>1.110</b>	<b>984</b>	<b>19</b>	<b>14</b>	<b>23</b>	<b>15</b>															<b>5.600</b>	<b>5.174</b>		
<b>Всего въ Европейской Росіи съ Привислянскими губерніями и Кавказомъ . . . .</b>	<b>15</b>	<b>13</b>	<b>1.723</b>	<b>1.626</b>	<b>136</b>	<b>183</b>	<b>1</b>	<b>2</b>	<b>860</b>	<b>1.567</b>	<b>142</b>	<b>213</b>	<b>1</b>	<b>2</b>	<b>1.460</b>	<b>2.375</b>	<b>740</b>	<b>1.088</b>	<b>1.058</b>	<b>1.801</b>	<b>181</b>		<b>96</b>	<b>97</b>	<b>2.147</b>	<b>2.886</b>	<b>139</b>	<b>164</b>	<b>4.788</b>	<b>5.169</b>	<b>21</b>	<b>16</b>	<b>23</b>	<b>15</b>	<b>1.368</b>	<b>1.307</b>	<b>104</b>	<b>92</b>	<b>525</b>	<b>498</b>	<b>29</b>	<b>50</b>	<b>85</b>	<b>76</b>	<b>94.056</b>	<b>95.816</b>		



## XIII. Сословіе слѣпыхъ, по губерніямъ.

Губерніи Couvernements.	Дворяне. Nobles.		Чиновники. Fonctionnaires.		Духовные. Clergé.		Купцы. Marchands.		Мѣщане. Bourgeois de villes.		Крестьяне. Paysans.		Казаки. Kozakes.		Солдаты. Soldats.		Иностр. подд. Sujets étrangers.		Прочіе. Autres.		Итого. Total.		
	м. п.	ж. ф.	м. п.	ж. ф.	м. п.	ж. ф.	м. п.	ж. ф.	м. п.	ж. ф.	м. п.	ж. ф.	м. п.	ж. ф.	м. п.	ж. ф.	м. п.	ж. ф.	м. п.	ж. ф.	м. п.	ж. ф.	
	1	2	3	4	5	6	7	8	9	10	11	12	13	14	15	16	17	18	19	20	21	22	23
Европейская Россія.																							
Архангельская . . .	4	1	—	—	—	4	—	1	8	9	319	373	—	—	22	15	—	1	5	3	358	407	
Астраханская . . .	—	3	1	5	2	3	1	1	54	47	275	279	8	9	26	18	—	—	—	—	—	367	365
Бессарабская . . .	3	3	1	—	—	—	—	—	87	54	486	358	—	—	25	4	2	4	8	5	612	428	
Виленская . . . . .	26	29	1	—	1	—	1	—	133	150	667	1.043	—	—	64	7	—	—	11	11	904	1.240	
Витебская . . . . .	9	4	3	—	1	2	—	1	89	74	996	1.566	—	—	74	25	1	—	—	—	—	—	
Владимірская . . .	1	1	3	1	19	16	8	4	107	80	1.450	1.432	—	—	94	70	—	—	25	25	1.174	1.672	
Вологодская . . . .	4	4	5	5	12	12	2	—	44	41	1.321	1.540	—	1	83	65	—	—	2	1	1.473	1.669	
Волынская . . . . .	27	16	3	2	6	7	1	—	245	206	1.561	1.187	2	—	87	15	10	5	12	11	1.954	1.449	
Воронежская . . . .	8	4	4	2	14	6	3	—	52	39	2.196	1.892	1	—	149	44	—	—	4	2	2.431	1.989	
Вятская . . . . .	5	2	3	5	4	17	2	3	38	61	4.001	5.820	—	—	149	73	—	—	7	25	4.209	6.006	
Гродненская . . . .	4	5	3	—	1	—	—	—	93	112	350	373	21	—	42	8	1	—	1	5	516	503	
Донск. войска обл.	7	1	1	—	1	1	—	—	20	23	393	341	553	548	38	16	1	—	—	2	1.014	932	
Екатеринославск.	7	3	—	1	3	3	—	2	71	54	1.090	896	5	3	123	25	6	1	5	5	1.310	993	
Казанская . . . . .	7	4	3	8	7	14	—	4	85	101	3.697	4.566	14	—	151	87	—	—	16	6	3.980	4.790	
Калужская . . . . .	4	2	1	1	9	3	5	1	102	73	1.133	902	—	—	75	33	—	—	6	5	1.335	1.020	
Кіевская . . . . .	24	8	7	1	5	5	5	2	266	220	2.483	1.950	5	39	249	54	2	—	14	7	3.060	2.286	
Ковенская . . . . .	65	54	3	—	1	—	—	1	161	175	814	1.137	—	—	42	9	2	2	13	18	1.101	1.896	
Костромская . . . .	4	8	3	2	15	17	3	3	53	67	1.729	1.890	—	—	97	66	—	—	5	23	1.909	2.076	
Курляндская . . . .	1	1	—	—	—	—	2	—	54	69	474	744	—	—	13	6	2	3	—	—	—	546	823
Курская . . . . .	11	13	—	—	8	6	4	5	59	52	2.150	1.771	13	—	85	18	—	—	18	22	2.348	1.887	
Лифляндская . . . .	8	5	—	—	3	—	3	5	33	48	844	1.608	—	—	26	25	5	6	9	7	931	1.704	
Минская . . . . .	20	12	2	—	1	—	—	1	118	120	777	978	1	—	53	25	2	1	3	5	977	1.142	
Могилевская . . . .	15	23	—	1	5	7	1	—	162	309	1.578	2.410	—	—	80	66	—	—	3	1	1.844	2.817	
Московская . . . . .	6	17	7	10	13	8	12	6	179	215	1.292	1.070	1	—	86	65	3	2	16	25	1.615	1.418	
Нижегородская . . .	4	2	3	1	23	11	1	2	42	42	1.958	2.079	—	—	133	87	—	—	1	1	2.165	2.225	
Новгородская . . . .	4	3	4	1	8	8	1	—	26	41	1.000	1.340	—	—	92	59	—	—	6	1	1.141	1.453	
Олонецкая . . . . .	—	—	2	—	1	2	1	—	5	14	400	486	—	—	29	18	—	—	2	1	440	521	
Оренбургская . . . .	4	—	1	—	4	4	5	—	47	34	1.077	1.178	306	283	30	34	—	—	5	1	1.478	1.539	
Орловская . . . . .	3	6	3	1	11	10	4	1	90	79	1.682	1.263	—	—	109	23	—	—	1	—	1.903	1.383	
Пензенская . . . . .	5	8	1	—	9	12	2	2	36	47	1.942	1.950	—	—	125	53	—	—	3	—	2.123	2.072	
Пермская . . . . .	—	—	3	1	—	5	4	—	27	14	2.742	3.035	—	—	125	59	—	—	46	42	2.947	3.206	
Подольская . . . . .	12	9	2	1	12	4	2	1	195	159	1.996	1.577	—	—	227	24	3	—	6	1	2.455	1.776	
Полтавская . . . . .	31	18	4	1	25	14	2	1	82	66	1.325	993	903	640	148	64	—	—	1	—	2.521	1.797	
Псковская . . . . .	1	3	1	—	14	5	3	4	32	31	1.141	1.532	—	—	62	47	—	—	—	2	1.254	1.624	
Рязанская . . . . .	8	15	—	1	8	4	1	3	53	48	1.457	1.147	—	—	92	34	—	—	2	—	1.621	1.252	
Самарская . . . . .	2	1	—	2	13	8	1	1	106	154	2.985	3.855	—	—	206	111	3	—	2	3	3.318	4.135	
С.-Петербургск. . . .	18	9	21	31	6	3	6	9	84	101	589	744	—	27	67	107	6	3	5	11	802	1.045	
Саратовская . . . . .	2	6	3	3	1	6	3	3	148	148	2.442	2.824	—	2	151	80	—	—	70	71	2.820	3.143	
Симбирская . . . . .	5	7	3	1	13	17	—	4	77	84	2.181	2.963	—	—	119	94	—	—	2	4	2.400	3.174	
Смоленская . . . . .	20	19	—	1	16	9	2	7	62	83	1.807	2.122	—	1	92	45	1	1	2	2	2.002	2.290	
Таврическая . . . . .	7	7	—	1	9	5	2	—	125	77	545	461	1	2	44	16	29	3	1	—	763	572	
Тамбовская . . . . .	4	5	2	6	20	8	3	2	57	60	2.268	1.828	—	—	138	40	1	—	2	2	2.495	1.951	
Тверская . . . . .	2	—	3	—	6	5	9	3	48	73	1.277	1.187	—	—	69	40	—	—	1	2	1.415	1.310	
Тульская . . . . .	3	2	2	—	10	6	5	3	63	39	1.124	768	—	—	69	29	—	—	1	—	1.277	847	
Уфимская . . . . .	12	5	1	3	6	1	1	2	86	110	3.002	3.232	—	3	90	41	—	—	—	5	3.198	3.402	
Харьковская . . . . .	11	6	3	—	4	5	5	2	50	37	1.995	1.408	2	—	200	64	—	—	7	12	2.277	1.534	
Херсонская . . . . .	20	12	6	5	4	2	4	2	275	255	1.103	1.056	1	4	218	107	9	7	10	9	1.650	1.459	
Черниговская . . . .	11	12	—	—	10	1	1	2	117	122	1.404	1.398	618	459	105	39	1	2	7	3	2.274	2.038	
Эстляндская . . . . .	4	4	—	—	—	—	—	—	5	10	337	582	—	—	14	18	—	—	2	2	362	616	
Ярославская . . . . .	6	7	1	1	4	10	6	1	50	62	857	894	—	—	40	23	—	—	1	1	965	999	
Итого въ Евро- пейской Рос- сіи. . . . .	469	389	123	105	368	296	126	100	4.301	4.389	72.712	78.078	2.455	2.021	4.727	2.195	90	41	370	390	85.741	88.004	



## XIII. Classes des aveugles, par gouvernements.

Губерніи Gouvernements.	Дворяне. Nobles.		Чиновники. Fonctionnaires.		Духовные. Clergé.		Купцы. Marchands.		Мѣщане. Bourgeois de villes.		Крестьяне. Paysans.		Казаки. Kozakes.		Солдаты. Soldats.		Иностр. подд. Sujets étran- gers.		Прочіе. Autres.		Итого Total.	
	м. п.	ж. ф.	м. п.	ж. ф.	м. п.	ж. ф.	м. п.	ж. ф.	м. п.	ж. ф.	м. п.	ж. ф.	м. п.	ж. ф.	м. п.	ж. ф.	м. п.	ж. ф.	м. п.	ж. ф.	м. п.	ж. ф.
1	2	3	4	5	6	7	8	9	10	11	12	13	14	15	16	17	18	19	20	21	22	23
<b>Привислянскія губерніи.</b>																						
Варшавская . . .	18	12	—	2	—	—	—	1	185	186	202	171	—	—	9	—	2	—	—	—	417	372
Калишская . . .	3	3	—	1	—	—	—	—	46	78	160	230	—	—	57	1	2	—	—	—	268	313
Кѣлецкая . . .	3	4	—	—	—	—	—	—	76	81	251	246	—	—	5	—	—	—	—	—	335	331
Ломжинская . . .	25	20	3	—	—	—	—	—	17	25	80	91	—	—	13	—	—	2	—	—	139	138
Люблинская . . .	7	1	—	—	—	—	—	—	98	111	281	220	—	—	20	—	1	—	—	—	408	333
Петровская . . .	6	2	—	—	—	—	—	—	84	86	182	186	—	—	8	1	1	1	1	—	281	276
Плоцкая . . . .	8	7	—	—	—	—	—	—	37	29	166	175	—	—	9	2	—	—	—	—	220	213
Радомская . . .	2	1	—	—	—	—	—	—	70	72	151	184	—	—	21	—	1	—	3	3	249	260
Сувальская . . .	3	1	1	1	—	—	—	—	55	92	146	160	—	—	10	—	—	—	—	1	215	255
Сѣдлецкая . . .	8	5	1	—	—	—	—	—	49	33	111	109	—	—	14	—	—	—	—	—	183	147
Итого въ При- вислянскихъ губерніяхъ .	83	56	5	4	—	—	2	1	717	793	1.730	1.772	—	—	166	4	6	3	6	5	2.715	2.638
<b>Кавказскій край.</b>																						
Бакинская . . . .	7	2	—	1	—	—	—	—	—	—	385	319	—	—	—	—	4	—	—	—	396	322
Дагестанская обл.	2	—	—	—	—	—	—	—	18	21	695	819	—	—	—	1	1	—	—	—	716	841
Елисаветпольская.	4	—	1	1	—	—	2	1	—	—	433	343	1	—	—	—	—	—	6	—	447	345
Закатальскій окр.	—	1	—	—	—	—	—	—	—	—	53	47	—	—	—	—	—	—	—	—	53	48
Карская обл. . . .	—	—	—	—	—	1	—	—	1	3	144	130	—	—	—	—	—	—	—	—	145	134
Кубанская обл. . .	31	37	—	—	—	1	6	13	52	21	160	169	459	331	43	18	—	—	39	46	790	636
Кутаиская . . . .	13	8	—	—	4	1	—	—	2	3	419	490	—	—	—	1	—	—	—	—	438	503
Ставропольская . .	—	—	2	1	—	—	—	1	17	10	452	375	1	2	19	7	—	—	63	58	554	454
Терская обл. . . .	17	14	1	—	—	—	—	—	24	28	545	581	79	81	17	4	1	—	15	21	699	729
Тифлисская . . . .	9	7	2	2	3	4	5	2	32	18	467	425	—	1	15	3	3	—	2	—	538	467
Черноморск. окр.	—	—	—	—	—	—	—	—	—	—	3	1	—	—	—	—	—	—	—	—	3	1
Эриванская . . . .	2	—	1	—	1	—	—	—	—	—	815	699	2	—	—	—	—	—	—	—	821	699
Итого въ Кавказ- скомъ краѣ .	85	69	7	5	8	7	13	17	146	104	4.571	4.398	542	415	94	34	9	—	125	125	5.600	5.174
Всего въ Ев- ропейской Рос- сін съ Привис- лянскими гу- берніями и Кав- казомъ . . . .	637	514	135	114	376	303	141	118	5.164	5.286	79.013	84.248	2.997	2.436	4.987	2.233	105	44	501	520	94.056	95.816



## XIV. Семейное состояніе слѣпыхъ, по губерніямъ.

Губерніи. Gouvernements.	Холостые.		Женатые.		Вдовы.		Разведенные.		Неизвѣстные.		Итого.	
	Non mariés.		Mariés.		Veufs.		Divorcés.		Inconnus.		Total.	
	м. т.	ж. ф.	м. т.	ж. ф.	м. т.	ж. ф.	м. т.	ж. ф.	м. т.	ж. ф.	м. т.	ж. ф.
1	2	3	4	5	6	7	8	9	10	11	12	13
<b>Европейская Россія.</b>												
Архангельская . . .	75	143	187	87	96	177	—	—	—	—	358	407
Астраханская . . .	118	116	147	70	102	179	—	—	—	—	367	365
Бессарабская . . .	257	165	230	77	124	185	1	1	—	—	612	428
Виленская . . . . .	210	384	481	358	211	496	2	2	—	—	904	1.240
Витебская . . . . .	237	503	588	475	349	694	—	—	—	—	1.174	1.672
Владимірская . . .	478	561	633	329	596	736	—	3	—	—	1.707	1.629
Вологодская . . .	400	608	637	350	427	707	—	—	9	4	1.473	1.669
Волынская . . . . .	921	788	816	318	214	334	3	9	—	—	1.954	1.449
Воронежская . . .	736	891	1.101	473	590	623	2	—	2	2	2.431	1.989
Вятская . . . . .	1.224	1.826	1.845	1.976	1.134	2.195	4	5	2	4	4.209	6.006
Гродненская . . .	209	200	220	141	84	157	3	2	—	3	516	503
Донск. войска обл.	353	368	471	204	190	357	—	3	—	—	1.014	932
Екатеринославск.	398	312	663	289	247	390	2	2	—	—	1.310	993
Казанская . . . . .	1.222	1.363	1.801	1.487	947	1.915	10	25	—	—	3.980	4.790
Калужская . . . . .	349	453	578	171	408	396	—	—	—	—	1.335	1.020
Кіевская . . . . .	1.377	1.261	1.365	423	314	583	3	16	1	3	3.060	2.286
Ковенская . . . . .	221	523	692	335	188	535	—	3	—	—	1.101	1.396
Костромская . . .	588	883	691	386	628	805	1	—	1	2	1.909	2.076
Курляндская . . .	106	269	336	184	104	369	—	1	—	—	546	823
Курская . . . . .	1.082	1.191	897	326	368	369	1	1	—	—	2.348	1.887
Лифляндская . . .	201	594	492	336	237	772	1	2	—	—	931	1.704
Минская . . . . .	301	407	498	342	176	392	1	1	1	—	977	1.142
Могилевская . . .	394	846	1.025	869	423	1.098	2	4	—	—	1.844	2.817
Московская . . . . .	583	637	543	198	488	583	—	—	1	—	1.615	1.418
Нижегородская . .	657	898	777	493	729	822	2	9	—	3	2.165	2.225
Новгородская . . .	335	518	484	311	320	621	1	1	1	2	1.141	1.453
Олонецкая . . . . .	145	184	192	93	103	244	—	—	—	—	440	521
Оренбургская . . .	502	523	626	387	349	624	1	5	—	—	1.478	1.539
Орловская . . . . .	740	788	751	206	410	389	—	—	2	—	1.903	1.383
Пензенская . . . . .	755	831	706	462	659	773	3	6	—	—	2.123	2.072
Пермская . . . . .	909	1.287	1.286	770	738	1.131	9	6	5	12	2.947	3.206
Подольская . . . . .	974	865	1.207	372	272	531	2	7	—	1	2.455	1.776
Полтавская . . . .	1.109	956	1.091	446	319	387	2	6	—	2	2.521	1.797
Псковская . . . . .	294	511	547	394	409	717	—	1	4	1	1.254	1.624
Рязанская . . . . .	576	554	602	213	442	485	1	—	—	—	1.621	1.252
Самарская . . . . .	926	1.186	1.388	1.236	998	1.692	2	19	4	2	3.318	4.135
С.-Петербургская	337	462	285	151	179	426	1	6	—	—	802	1.045
Саратовская . . . .	887	975	1.089	759	842	1.400	1	9	1	—	2.820	3.143
Симбирская . . . .	694	970	944	955	760	1.245	—	3	2	1	2.400	3.174
Смоленская . . . . .	456	754	868	476	676	1.055	2	5	—	—	2.002	2.290
Таврическая . . . .	228	169	395	148	139	250	1	5	—	—	763	572
Тамбовская . . . . .	907	789	831	381	753	776	3	5	1	—	2.495	1.951
Тверская . . . . .	377	443	574	251	462	616	2	—	—	—	1.415	1.310
Тульская . . . . .	521	401	476	142	280	304	—	—	—	—	1.277	847
Уфимская . . . . .	878	858	1.624	1.041	675	1.461	16	39	5	3	3.198	3.402
Харьковская . . . .	745	714	1.139	435	385	381	8	4	—	—	2.277	1.534
Херсонская . . . . .	574	545	754	345	320	561	2	8	—	—	1.650	1.459
Черниговская . . .	810	975	1.155	539	297	514	6	3	6	7	2.274	2.038
Эстляндская . . . .	101	206	178	120	82	289	1	1	—	—	362	616
Ярославская . . . .	264	394	386	170	314	435	1	—	—	—	965	999
Итого въ Евро- пейской Рос- си . . . . .	27.741	33.048	37.292	21.500	20.557	33.176	103	228	48	52	85.741	88.004



## XIV. Etat civil des aveugles, par gouvernements.

Губерніи Gouvernements.	Холостые. Non mariés.		Женатые. Mariés.		Вдовы. Veufs.		Разведенные Divorcés.		Неизвѣстные. Inconnus.		Итого. Total.	
	м. м.	ж. ф.	м. м.	ж. ф.	м. м.	ж. ф.	м. м.	ж. ф.	м. м.	ж. ф.	м. м.	ж. ф.
	1	2	3	4	5	6	7	8	9	10	11	12
<b>Привислянскія губерніи.</b>												
Варшавская . . .	122	133	249	80	43	154	3	5	—	—	417	372
Калишская . . .	79	129	161	83	27	99	1	2	—	—	268	313
Кѣлецкая . . . .	132	157	151	82	50	91	2	1	—	—	335	331
Ломжинская . . .	39	48	81	38	18	50	1	2	—	—	139	138
Люблинская . . .	155	144	203	81	48	103	2	5	—	—	408	333
Петроковская . .	63	101	190	71	27	101	1	3	—	—	281	276
Плоцкая . . . . .	62	75	132	45	26	91	—	1	—	1	220	213
Радомская . . . .	64	103	162	59	22	95	1	2	—	1	249	260
Сувальская . . . .	48	79	138	68	33	106	1	2	—	—	215	255
Сѣдлецкая . . . .	51	62	101	37	28	46	2	1	1	1	183	147
Итого въ Привислянскихъ губерніяхъ .	<b>815</b>	<b>1.031</b>	<b>1.563</b>	<b>644</b>	<b>322</b>	<b>936</b>	<b>14</b>	<b>24</b>	<b>1</b>	<b>3</b>	<b>2.715</b>	<b>2.638</b>
<b>Кавказскій край.</b>												
Бакинская . . . .	191	145	177	46	28	130	—	1	—	—	396	322
Дагестанская обл.	254	316	385	204	72	305	5	16	—	—	716	841
Елисаветпольская	172	157	204	39	66	143	5	6	—	—	447	345
Закатальскій окр.	30	20	12	6	11	22	—	—	—	—	53	48
Карсская обл. . . .	61	60	59	18	24	53	1	3	—	—	145	134
Кубанская обл. . .	248	253	383	127	158	254	1	2	—	—	790	636
Кутаисская . . . .	102	72	199	144	136	286	1	1	—	—	438	503
Ставропольская . .	164	187	287	123	103	144	—	—	—	—	554	454
Терская обл. . . .	250	261	322	125	125	336	2	7	—	—	699	729
Тифлисская . . . .	178	154	258	44	100	262	2	2	—	—	538	462
Черноморскій окр.	1	—	1	1	1	—	—	—	—	—	3	1
Эриванская . . . .	245	251	407	143	169	303	—	2	—	—	821	699
Итого въ Кавказскомъ краѣ	<b>1.896</b>	<b>1.876</b>	<b>2.694</b>	<b>1.020</b>	<b>993</b>	<b>2.238</b>	<b>17</b>	<b>40</b>	<b>—</b>	<b>—</b>	<b>5.600</b>	<b>5.174</b>
<b>Всего въ Европейской Росіи съ Привислянскими губерніями и Кавказомъ . . . . .</b>												
	<b>30.452</b>	<b>35.955</b>	<b>41.549</b>	<b>23.164</b>	<b>21.872</b>	<b>36.350</b>	<b>134</b>	<b>292</b>	<b>49</b>	<b>55</b>	<b>94.056</b>	<b>95.816</b>



## XV. Занятія до слѣпоты, по губерніямъ.

Губерніи Gouvernements.	I.		II.		III.		IV.		V.		VI.		VII.	
	Хлѣбопаш. и крестьянск. хозяйство.	Laboureurs et cultivateurs de terre.	Рыболовныя и лѣсные про- мыслы.	Pêcheurs et bûcherons.	Кустари и ре- месленники.	Industriels et artisans.	Фабричные.	Ouvriers de fabriques.	Чернора- бочие.	Ouvriers aux gros ouvrages.	Прислуга.	Serviteurs.	Свободныя занятія.	Professions libres.
	м. п.	ж. ф.	м. п.	ж. ф.	м. п.	ж. ф.	м. п.	ж. ф.	м. п.	ж. ф.	м. п.	ж. ф.	м. п.	ж. ф.
1	2	3	4	5	6	7	8	9	10	11	12	13	14	15
<b>Европейская Россія.</b>														
Архангельская . . .	180	264	34	—	39	27	1	—	14	3	3	5	2	1
Астраханская . . .	123	180	36	3	34	12	2	—	31	32	4	9	4	1
Бессарабская . . .	251	215	3	—	28	3	2	—	18	7	8	4	13	2
Виленская . . . . .	484	744	1	—	39	8	1	3	79	147	7	67	8	2
Витебская . . . . .	759	1.072	—	—	44	9	—	—	89	162	7	50	6	1
Владимирская . . .	752	938	5	—	234	78	49	15	47	14	20	27	11	1
Вологодская . . . .	885	1.070	5	—	122	30	5	2	62	14	10	18	10	—
Волынская . . . . .	434	445	2	—	73	13	4	—	82	37	16	16	20	6
Воронежская . . . .	1.084	949	—	—	130	45	2	—	47	34	7	8	9	1
Вятская . . . . .	2.605	4.037	12	—	128	46	20	3	23	6	4	12	4	2
Гродненская . . . .	163	241	—	—	30	3	8	—	27	19	6	14	6	1
Донск. войска обл.	378	403	15	—	32	6	—	—	78	93	3	2	7	1
Екатеринославск.	563	455	8	1	55	39	1	—	96	110	10	6	15	—
Казанская . . . . .	2.506	3.025	3	—	113	35	4	1	35	10	10	17	7	4
Калужская . . . . .	524	477	—	—	162	14	33	12	56	22	14	18	6	2
Киевская . . . . .	731	682	5	1	115	25	7	—	78	93	25	16	29	5
Ковенская . . . . .	543	588	2	—	73	33	2	1	211	427	6	122	14	3
Костромская . . . .	969	1.067	8	—	202	52	10	1	25	25	14	9	4	1
Курляндская . . . .	235	307	3	4	41	54	—	—	112	192	8	74	3	—
Курская . . . . .	703	470	—	—	95	29	3	1	43	111	10	16	4	1
Лифляндская . . . .	500	929	7	3	81	65	1	—	85	187	35	196	4	5
Минская . . . . .	437	714	—	—	35	1	2	—	48	31	2	19	10	—
Могилевская . . . .	971	1.891	2	—	65	11	—	1	48	51	6	25	20	4
Московская . . . . .	539	624	2	—	155	46	112	61	49	11	32	88	21	6
Нижегородская . . .	1.088	1.182	15	1	210	109	11	1	44	38	19	17	10	—
Новгородская . . . .	655	998	4	—	64	15	3	—	48	38	7	17	12	3
Олонецкая . . . . .	242	350	4	—	18	5	—	—	10	4	2	5	1	1
Оренбургская . . . .	768	749	2	—	35	19	1	—	83	104	3	2	8	—
Орловская . . . . .	677	435	3	—	80	21	3	—	68	62	10	15	5	—
Пензенская . . . . .	1.142	845	—	—	78	52	1	—	46	210	14	10	8	2
Пермская . . . . .	1.470	1.573	5	2	114	58	44	5	133	29	6	9	14	3
Подольская . . . . .	691	692	—	—	115	10	2	1	59	67	18	18	28	4
Полтавская . . . . .	722	589	1	—	85	52	—	—	76	62	18	21	11	1
Псковская . . . . .	842	1.111	2	3	39	5	4	—	34	85	9	7	3	3
Рязанская . . . . .	664	555	6	—	94	10	12	4	55	53	20	13	7	4
Самарская . . . . .	1.980	2.379	1	—	78	45	—	—	86	205	5	10	12	2
С.-Петербургская . .	339	497	5	2	35	21	8	4	19	26	17	70	15	1
Саратовская . . . . .	1.459	1.611	10	—	139	59	1	—	142	299	23	19	9	3
Симбирская . . . . .	1.445	1.842	2	—	115	46	2	2	32	82	15	13	15	5
Смоленская . . . . .	1.280	1.579	1	—	81	9	7	2	50	71	16	19	5	—
Таврическая . . . . .	299	273	5	—	46	9	2	—	85	48	3	8	10	4
Тамбовская . . . . .	1.164	678	4	—	96	75	7	4	56	262	26	16	19	2
Тверская . . . . .	758	822	3	—	103	7	8	3	65	57	9	24	1	1
Тульская . . . . .	476	329	1	—	69	28	9	5	43	36	18	17	10	2
Уфимская . . . . .	1.963	1.988	8	—	87	45	14	—	80	46	10	15	11	1
Харьковская . . . . .	866	545	—	—	92	39	—	—	62	80	13	14	17	—
Херсонская . . . . .	675	652	4	—	89	34	7	—	114	108	14	31	22	1
Черниговская . . . .	624	711	—	—	87	14	8	6	59	96	5	13	10	—
Эстляндская . . . . .	195	369	3	2	28	21	—	1	31	31	3	36	4	2
Ярославская . . . . .	526	618	2	—	78	6	1	—	13	4	5	15	9	—
<b>Итого въ Евро- пейской Рос- сиі . . . . .</b>	<b>40.329</b>	<b>45.759</b>	<b>244</b>	<b>22</b>	<b>4.280</b>	<b>1.498</b>	<b>424</b>	<b>139</b>	<b>3.076</b>	<b>4.041</b>	<b>575</b>	<b>1.292</b>	<b>513</b>	<b>95</b>

## XV. Professions des aveugles avant la cécité, par gouvernements.

Губерніи Gouvernements.	VIII.		IX.		X.		XI.		XII.		XIII.		XIV.		Итого. Total.															
	Торговля.	Commerce.	Военная служба.	Service mili- taire.	Гражданская служба.	Service civil.	Духовные и перковно-слу- жители.	Serviteurs d'église et de temples.	Исключитель- ныя занятія.	Professions exceptionnel- les.	Неопредѣлен- ныя.	Professions indéfinies.	Безъ занятій.	Sans profes- sions.	м. п.	ж. ф.														
	м. п.	ж. ф.	м. п.	ж. ф.	м. п.	ж. ф.	м. п.	ж. ф.	м. п.	ж. ф.	м. п.	ж. ф.	м. п.	ж. ф.	м. п.	ж. ф.														
1	2	3	4	5	6	7	8	9	10	11	12	13	14	15	16	17	18	19	20	21	22	23	24	25	26	27	28	29	30	31
Архангельская . . .	8	—	14	—	—	—	—	—	—	—	—	—	—	—	8	—	—	—	—	—	—	—	—	—	—	—	63	107	358	407
Астраханская . . .	15	5	7	—	5	—	—	—	—	—	—	—	—	—	15	5	—	—	—	—	—	—	—	—	—	—	103	122	367	365
Бессарабская . . .	10	5	14	—	1	—	—	—	—	—	—	—	—	—	10	5	—	—	—	—	—	—	—	—	—	—	260	191	612	428
Виленская . . . . .	13	18	16	—	34	—	—	—	—	—	—	—	—	—	13	18	—	—	—	—	—	—	—	—	—	—	221	251	904	1.240
Витебская . . . . .	8	7	30	—	6	—	—	—	—	—	—	—	—	—	8	7	—	—	—	—	—	—	—	—	—	—	222	370	1.174	1.672
Владимирская . . .	46	6	13	—	7	—	—	—	—	—	—	—	—	—	46	6	—	—	—	—	—	—	—	—	—	—	507	548	1.707	1.629
Вологодская . . . .	12	1	5	—	10	—	—	—	—	—	—	—	—	—	12	1	—	—	—	—	—	—	—	—	—	—	340	532	1.473	1.669
Волынская . . . . .	29	49	44	—	6	—	—	—	—	—	—	—	—	—	29	49	—	—	—	—	—	—	—	—	—	—	1.238	882	1.954	1.449
Воронежская . . . .	25	4	19	—	8	—	—	—	—	—	—	—	—	—	25	4	—	—	—	—	—	—	—	—	—	—	1.087	945	2.431	1.989
Вятская . . . . .	21	8	6	—	8	—	—	—	—	—	—	—	—	—	21	8	—	—	—	—	—	—	—	—	—	—	1.372	1.890	4.209	6.006
Гродненская . . . .	14	12	12	—	2	—	—	—	—	—	—	—	—	—	14	12	—	—	—	—	—	—	—	—	—	—	246	210	516	503
Донск. войска обл.	3	1	12	—	1	—	—	—	—	—	—	—	—	—	3	1	—	—	—	—	—	—	—	—	—	—	480	424	1.014	932
Екатеринославск.	11	10	27	—	4	—	—	—	—	—	—	—	—	—	11	10	—	—	—	—	—	—	—	—	—	—	513	367	1.310	993
Казанская . . . . .	21	6	11	—	4	—	—	—	—	—	—	—	—	—	21	6	—	—	—	—	—	—	—	—	—	—	1.257	1.685	3.980	4.790
Калужская . . . . .	28	4	11	—	4	—	—	—	—	—	—	—	—	—	28	4	—	—	—	—	—	—	—	—	—	—	479	468	1.335	1.020
Киевская . . . . .	44	51	68	—	14	—	—	—	—	—	—	—	—	—	44	51	—	—	—	—	—	—	—	—	—	—	1.935	1.411	3.060	2.286
К																														



## XV. Занятія до слѣпоты, по губерніямъ.

Губерніи Gouvernements.	I. Хлѣбопаш. и крестьянск. хозяйство. Laboueurs et cultivateurs de terre.		II. Рыболовныя и лѣсные про- мыслы. Pêcheurs et bûcherons.		III. Кустари и ре- месленники. Industriels et artisans.		IV. Фабричные. Ouvriers de fabriques.		V. Чернора- бочіе. Ouvriers aux gros ouvrages.		VI. Прислуга. Serveurs.		VII. Свободныя занятія. Professions libres.		
	м. п.	ж. ф.	м. п.	ж. ф.	м. п.	ж. ф.	м. п.	ж. ф.	м. п.	ж. ф.	м. п.	ж. ф.	м. п.	ж. ф.	
	1	2	3	4	5	6	7	8	9	10	11	12	13	14	15
<b>Привислянскія губерніи.</b>															
Варшавская . . .	51	86	1	—	64	15	5	—	58	76	13	27	10	4	
Калишская . . .	47	45	—	—	26	3	—	—	37	54	4	18	1	3	
Кѣлецкая . . . .	50	74	1	—	26	3	—	—	36	41	3	15	3	1	
Ломжинская . . .	29	38	—	—	10	1	—	—	20	30	3	5	1	—	
Люблинская . . .	78	96	—	—	34	10	—	—	42	37	2	6	13	6	
Петроковская . .	60	53	—	—	24	3	2	1	49	44	2	31	5	—	
Плоцкая . . . . .	35	38	1	—	16	4	—	—	57	60	2	19	1	1	
Радомская . . . .	61	69	1	—	10	2	1	—	32	52	—	7	4	1	
Сувальская . . . .	50	72	—	—	24	1	—	—	48	71	2	6	3	—	
Сѣдлецкая . . . .	51	40	1	—	11	4	—	—	21	13	—	4	5	—	
Итого въ При- вислянскихъ губерніяхъ .	512	611	5	—	245	46	8	1	400	478	31	138	46	16	
<b>Кавказскій край.</b>															
Бакинская . . . .	125	90	—	—	20	27	—	—	21	—	—	—	2	—	
Дагестанская обл.	193	188	—	—	26	141	1	—	68	31	2	1	7	—	
Елисаветпольская	158	80	—	—	11	7	—	—	6	—	—	—	2	—	
Закатальскій окр.	18	26	—	—	—	1	—	—	—	—	—	—	—	—	
Карсская обл. . . .	68	58	1	—	4	1	—	—	4	—	—	—	1	—	
Кубанская обл. . .	290	31	2	—	42	20	—	—	69	74	—	2	5	—	
Кутаисская . . . .	329	360	—	—	13	40	2	—	6	—	—	—	1	1	
Ставропольская . .	229	191	—	—	17	2	—	—	49	67	1	3	1	—	
Терская обл. . . .	317	392	1	—	20	15	—	—	22	13	—	2	3	—	
Тифлисская . . . .	248	284	—	—	34	6	1	—	16	1	3	—	4	1	
Черноморскій окр.	2	1	—	—	—	—	—	—	—	—	—	—	—	—	
Эриванская . . . .	369	231	—	—	10	—	4	—	12	—	—	—	5	—	
Итого въ Кав- казскомъ краѣ	2.346	2.132	4	—	197	260	8	—	273	186	6	8	31	2	
Всего въ Ев- ропейской Рос- сиі съ Привис- лянскими гу- берніями и Кав- казомъ . . . . .	43.187	48.502	253	22	4.722	1.804	440	140	3.749	4.705	612	1.438	590	113	

## XV. Professions des aveugles avant la cécité, par gouvernements.

Губерніи Gouvernements.	VIII. Торговля. Commerce.		IX. Военная служба. Service mili- taire.		X. Гражданская служба. Service civil.		XI. Духовныя и церковно-слу- жители. Serveurs d'église et de temples.		XII. Исключитель- ныя занятія. Professions exceptionnel- les.		XIII. Неопредѣлен- ныя. Professions indéfinies.		XIV. Безъ занятій. Sans profes- sions.		Итого. Total.	
	м. п.	ж. ф.	м. п.	ж. ф.	м. п.	ж. ф.	м. п.	ж. ф.	м. п.	ж. ф.	м. п.	ж. ф.	м. п.	ж. ф.	м. п.	ж. ф.
	16	17	18	19	20	21	22	23	24	25	26	27	28	29	30	31
Варшавская . . .	23	15	21	—	6	—	1	—	1	—	13	10	150	139	417	372
Калишская . . . .	9	6	38	—	4	—	—	—	1	—	1	—	100	184	263	313
Кѣлецкая . . . . .	14	7	23	—	13	—	—	—	—	—	—	—	166	190	335	331
Ломжинская . . .	4	8	—	—	18	—	—	—	—	—	—	—	54	56	139	138
Люблинская . . .	2	9	24	—	5	—	—	—	2	—	—	—	206	169	408	333
Петроковская . .	16	7	13	—	3	—	—	—	1	—	—	—	106	137	281	276
Плоцкая . . . . .	6	2	23	—	2	—	—	—	—	—	—	—	77	89	220	213
Радомская . . . .	11	5	36	—	—	—	2	—	2	—	—	—	89	124	249	260
Сувальская . . . .	5	3	14	—	2	—	—	—	—	1	—	—	67	101	215	255
Сѣдлецкая . . . .	5	1	9	—	1	—	—	—	—	—	—	—	79	85	183	147
Итого въ При- вислянскихъ губерніяхъ .	95	63	201	—	54	—	3	—	7	1	14	10	1.094	1.274	2.715	2.638
<b>Кавказскій край.</b>																
Бакинская . . . .	10	—	2	—	—	—	2	—	3	—	—	—	211	205	396	322
Дагестанская обл.	3	1	—	—	1	—	—	—	1	—	1	—	413	479	716	841
Елисаветпольская	7	—	1	—	1	—	—	—	11	—	—	—	250	258	447	345
Закатальскій окр.	—	—	—	—	—	—	—	—	—	—	—	—	35	21	53	48
Карсская обл. . . .	—	—	1	—	—	—	—	—	1	—	—	—	65	75	145	134
Кубанская обл. . .	7	1	17	—	—	—	—	—	—	—	—	—	358	308	790	636
Кутаисская . . . .	2	—	3	—	1	—	—	—	6	—	—	—	75	102	438	503
Ставропольская . .	2	1	2	—	1	—	—	—	—	—	43	2	209	188	554	454
Терская обл. . . .	9	—	5	—	—	—	—	—	1	—	—	—	321	307	699	729
Тифлисская . . . .	17	1	—	—	4	—	—	—	2	—	—	—	199	169	538	462
Черноморскій окр.	—	—	—	—	—	—	—	—	—	—	—	—	1	—	3	1
Эриванская . . . .	6	1	1	—	2	—	—	—	7	—	—	—	403	467	821	699
Итого въ Кав- казскомъ краѣ	63	5	32	—	10	—	13	—	33	—	44	2	2.540	2.579	5.600	5.174
Всего въ Ев- ропейской Рос- сиі съ Привис- лянскими гу- берніями и Кав- казомъ . . . . .	1.063	560	1.238	—	367	—	253	—	144	32	182	207	37.256	38.293	94.056	95.816



## XVI. Причины слѣпоты, по губерніямъ.

Губерніи. Gouvernements.	I.		II.		III.		IV.		V.		VI.		VII.		Итого Total.	
	Врожденная слѣпота.		Поврежденія глазъ.		Болезни глазъ.		„Болезни“ безъ опредѣл. (глазъ?)		Болезни тѣла.		Другія причины.		Неизвѣст. причины.			
	Aveuglés-nés.		Lesions des yeux.		Maladies des yeux.		„Maladies“ sans déterm. (des yeux?).		Maladies du corps.		Autres causes.		Causes inconnues.			
	м. т.	ж. ф.	м. т.	ж. ф.	м. т.	ж. ф.	м. т.	ж. ф.	м. т.	ж. ф.	м. т.	ж. ф.	м. т.	ж. ф.	м. т.	ж. ф.
1	2	3	4	5	6	7	8	9	10	11	12	13	14	15	16	17
<b>Европейская Россія.</b>																
Архангельская . . .	17	23	18	14	46	43	160	191	51	54	28	45	38	37	358	407
Астраханская . . .	14	12	10	3	33	30	107	117	116	143	45	40	42	20	367	365
Бессарабская . . .	41	18	11	2	5	1	325	248	185	121	43	38	2	—	612	428
Виленская . . . . .	55	36	31	8	94	78	510	845	106	156	69	67	39	50	904	1.240
Витебская . . . . .	47	50	39	12	59	93	750	1.176	86	154	125	120	68	67	1.174	1.672
Владимірская . . .	133	107	27	13	79	80	612	633	394	467	293	206	169	123	1.707	1.629
Вологодская . . . .	80	74	21	17	80	102	654	815	391	443	132	123	115	95	1.473	1.669
Волынская . . . . .	359	264	14	6	313	233	598	426	507	417	61	45	102	58	1.954	1.449
Воронежская . . . .	203	187	15	5	201	155	965	763	697	628	171	135	179	116	2.431	1.989
Вятская . . . . .	237	221	29	19	259	431	2.470	3.847	872	1.197	124	112	218	179	4.209	6.006
Гродненская . . . .	65	64	11	9	26	20	191	178	117	155	43	39	63	38	516	503
Донск. войска обл.	87	50	18	6	1	3	436	376	360	371	111	124	1	2	1.014	932
Екатеринославск.	51	29	34	7	105	80	543	425	408	353	106	64	63	35	1.310	993
Казанская . . . . .	177	175	20	21	353	468	2.415	3.095	601	627	174	161	240	243	3.980	4.790
Калужская . . . . .	110	102	15	12	49	57	473	373	251	241	295	141	142	94	1.335	1.020
Кіевская . . . . .	592	430	40	5	444	341	1.183	869	623	513	101	80	77	48	3.060	2.286
Ковенская . . . . .	45	36	31	16	186	256	412	564	149	182	129	201	149	141	1.101	1.396
Костромская . . . .	85	102	18	17	140	157	628	735	630	740	232	195	176	130	1.909	2.076
Курляндская . . . .	25	35	30	10	111	155	249	419	59	111	36	62	36	31	546	823
Курская . . . . .	308	256	41	21	100	90	1.022	853	669	553	118	65	90	49	2.348	1.887
Лифляндская . . . .	45	64	84	62	162	364	214	468	195	387	134	200	97	159	931	1.704
Минская . . . . .	155	102	2	1	60	94	590	750	106	136	32	36	32	23	977	1.142
Могилевская . . . .	138	155	30	14	177	291	1.064	1.800	269	406	83	70	83	81	1.844	2.817
Московская . . . . .	137	111	15	8	33	38	717	659	281	304	246	156	186	142	1.615	1.418
Нижегородская . . .	115	130	36	21	59	75	818	909	660	794	290	191	187	105	2.165	2.225
Новгородская . . . .	70	74	19	11	103	122	572	774	169	186	104	128	104	158	1.141	1.453
Олонецкая . . . . .	32	26	6	—	55	96	182	227	82	103	15	16	68	53	440	521
Оренбургская . . . .	81	61	7	5	—	—	835	873	432	504	62	67	61	29	1.478	1.539
Орловская . . . . .	231	207	29	9	94	70	729	530	481	380	190	92	149	95	1.903	1.383
Пензенская . . . . .	193	175	30	16	37	43	856	911	650	684	244	143	113	100	2.123	2.072
Пермская . . . . .	149	140	64	22	162	175	1.300	1.546	763	901	230	220	279	202	2.947	3.206
Подольская . . . . .	311	248	40	14	375	289	827	565	623	473	120	105	159	82	2.455	1.776
Полтавская . . . . .	310	275	17	2	46	40	1.491	1.021	523	379	60	52	74	28	2.521	1.797
Псковская . . . . .	54	60	24	32	68	68	747	1.050	179	239	63	76	119	99	1.254	1.624
Рязанская . . . . .	216	180	29	13	38	33	584	459	350	294	238	158	166	115	1.621	1.252
Самарская . . . . .	99	123	25	19	259	312	1.386	1.958	963	1.215	367	301	219	207	3.318	4.135
С.-Петербургская . .	78	72	23	25	45	66	406	581	144	152	45	83	61	66	802	1.045
Саратовская . . . . .	152	113	51	16	173	226	1.001	1.283	899	1.047	348	308	196	150	2.820	3.143
Симбирская . . . . .	142	159	39	25	131	166	1.105	1.738	559	737	280	209	144	140	2.400	3.174
Смоленская . . . . .	88	78	14	6	174	220	1.008	1.215	369	515	190	122	159	134	2.002	2.290
Таврическая . . . . .	25	22	34	9	98	77	238	200	238	185	74	56	56	23	763	572
Тамбовская . . . . .	232	184	22	10	105	76	893	729	803	651	347	252	93	49	2.495	1.951
Тверская . . . . .	115	97	24	22	69	47	669	655	208	216	194	164	136	109	1.415	1.310
Тульская . . . . .	164	103	38	11	84	40	302	243	362	275	221	94	106	81	1.277	847
Уфимская . . . . .	139	136	41	18	209	230	1.755	1.928	711	756	147	132	196	202	3.198	3.402
Харьковская . . . . .	188	145	16	4	152	94	1.060	753	655	450	121	50	85	38	2.277	1.534
Херсонская . . . . .	81	57	67	24	19	6	809	711	507	516	167	144	—	1	1.650	1.459
Черниговская . . . .	309	230	22	11	188	192	1.116	989	472	481	84	41	83	94	2.274	2.038
Эстляндская . . . . .	21	22	7	22	39	64	146	273	54	86	41	74	54	75	362	616
Ярославская . . . . .	53	53	12	6	50	38	414	436	188	254	204	165	44	47	965	999
<b>Итого въ Европейской Россіи . . . . .</b>	<b>6.854</b>	<b>5.873</b>	<b>1.340</b>	<b>681</b>	<b>5.948</b>	<b>6.525</b>	<b>38.537</b>	<b>43.182</b>	<b>20.167</b>	<b>21.332</b>	<b>7.377</b>	<b>5.968</b>	<b>5.518</b>	<b>4.443</b>	<b>85.741</b>	<b>88.004</b>



## XVI. Causes de cécité, par gouvernements.

Губерніи. Gouvernements.	I.		II.		III.		IV.		V.		VI.		VII.		Итого. Total.	
	Врожденная слѣпоты. Aveuglés-nés.		Поврежденія глазъ. Lesions des yeux.		Болезни глазъ. Maladies des yeux.		„Болезни“ безъ опредѣл. (глазъ?) „Maladies“ sans déterm. (des yeux?).		Болезни тѣла. Maladies du corps.		Другія причины. Autres causes.		Неизвѣст. причины. Causes inconnues.			
	м. т.	ж. ф.	м. т.	ж. ф.	м. т.	ж. ф.	м. т.	ж. ф.	м. т.	ж. ф.	м. т.	ж. ф.	м. т.	ж. ф.	м. т.	ж. ф.
1	2	3	4	5	6	7	8	9	10	11	12	13	14	15	16	17
<b>Привислянскія губерніи.</b>																
Варшавская . . .	36	22	13	7	44	46	191	170	73	58	18	29	42	40	417	372
Калишская . . .	17	13	13	1	37	55	116	139	33	54	12	11	40	40	268	313
Кѣлецкая . . .	45	36	4	2	66	64	108	137	67	56	10	12	35	24	335	331
Ломжинская . . .	14	10	—	—	16	11	40	41	23	36	11	9	35	31	139	138
Люблинская . . .	65	39	12	3	36	45	175	148	67	54	12	8	41	36	408	333
Петроковская . . .	23	22	24	11	37	40	103	102	34	35	23	25	32	41	231	276
Плоцкая . . . . .	10	7	4	1	36	21	77	92	39	54	15	19	39	19	220	213
Радомская . . . .	21	26	6	—	40	34	113	127	27	39	13	11	29	23	249	260
Сувальская . . . .	16	17	3	2	7	23	91	110	44	51	21	16	33	36	215	255
Сѣдлецкая . . . . .	25	25	2	1	8	6	52	45	35	32	18	15	43	23	183	147
<b>Итого въ Привислянскихъ губерніяхъ .</b>	<b>272</b>	<b>217</b>	<b>81</b>	<b>28</b>	<b>327</b>	<b>345</b>	<b>1.071</b>	<b>1.111</b>	<b>442</b>	<b>469</b>	<b>153</b>	<b>155</b>	<b>369</b>	<b>313</b>	<b>2.715</b>	<b>2.638</b>
<b>Кавказскій край.</b>																
Бакинская . . . . .	63	47	1	—	115	87	95	88	94	85	17	14	11	1	396	322
Дагестанская обл.	62	39	14	4	96	155	134	221	294	280	91	95	25	47	716	841
Елисаветпольская.	71	39	18	1	95	113	43	27	158	122	33	26	29	17	447	345
Закавказскій окр.	9	5	—	—	3	5	15	17	18	13	4	6	4	2	53	48
Карсская обл. . . .	9	8	7	1	—	—	61	67	55	51	10	5	3	2	145	134
Кубанская обл. . . .	39	23	2	2	99	85	253	224	270	245	70	38	57	19	790	636
Кутаисская . . . . .	23	23	15	—	30	36	173	220	63	66	87	105	47	53	438	503
Ставропольская . . .	15	26	3	1	1	1	286	256	171	144	32	10	46	16	554	454
Терская обл. . . . .	38	35	16	3	17	32	232	274	250	228	124	141	22	16	699	729
Тифлисская . . . . .	22	14	21	4	176	137	25	23	174	144	100	132	20	8	538	462
Черноморск. окр.	—	—	—	—	1	1	—	—	1	—	1	—	—	—	3	1
Эриванская . . . . .	70	62	7	1	258	251	140	114	232	200	86	55	28	16	821	699
<b>Итого въ Кавказскомъ краѣ .</b>	<b>421</b>	<b>321</b>	<b>104</b>	<b>17</b>	<b>891</b>	<b>903</b>	<b>1.457</b>	<b>1.531</b>	<b>1.780</b>	<b>1.578</b>	<b>655</b>	<b>627</b>	<b>292</b>	<b>197</b>	<b>5.600</b>	<b>5.174</b>
<b>Всего въ Европейской Росіи съ Привислянскими губерніями и Кавказомъ . . . . .</b>	<b>7.547</b>	<b>6.411</b>	<b>1.525</b>	<b>726</b>	<b>7.166</b>	<b>7.773</b>	<b>41.065</b>	<b>45.824</b>	<b>22.389</b>	<b>23.379</b>	<b>8.185</b>	<b>6.750</b>	<b>6.179</b>	<b>4.953</b>	<b>94.056</b>	<b>95.816</b>



## XVII. Слѣпые по ихъ средствамъ существованія, по губерніямъ.

Губерніи. Gouvernements.	Имѣютъ собственн. средства. Ayant des moyens propres.		Призрѣваются и получаютъ средства: Recevant les moyens de la part:												Не имѣ- ютъ ника- кихъ средствъ. N'ayant point de moyens.		Итого. Total.	
			отъ родныхъ		отъ по- сторон. лицъ.		отъ со- словн. общ.		отъ благотв. общ.		отъ казны.		отъ монаст. и церк.					
	м. т.	ж. ф.	м. т.	ж. ф.	м. т.	ж. ф.	м. т.	ж. ф.	м. т.	ж. ф.	м. т.	ж. ф.	м. т.	ж. ф.	м. т.	ж. ф.	м. т.	ж. ф.
1	2	3	4	5	6	7	8	9	10	11	12	13	14	15	16	17	18	19
<b>Европейская Россія.</b>																		
Архангельская . . .	71	16	211	286	12	14	2	5	27	9	—	—	—	—	35	77	358	407
Астраханская . . .	59	22	244	306	20	13	2	1	17	19	8	—	—	1	17	3	367	365
Бессарабская . . .	92	16	432	378	15	6	6	2	20	13	—	—	—	—	47	13	612	428
Виленская . . . . .	185	95	527	867	8	19	10	14	33	45	—	—	—	—	141	200	904	1.240
Витебская . . . . .	241	172	638	1.172	31	61	29	29	9	17	6	—	—	—	170	221	1.174	1.672
Владимірская . . .	230	76	1.063	1.221	73	82	18	11	22	35	57	14	—	—	244	190	1.707	1.629
Вологодская . . . .	174	76	1.097	1.357	23	61	10	24	21	25	44	13	3	2	101	111	1.473	1.669
Волынская . . . . .	331	95	1.185	1.155	40	29	9	2	12	11	42	4	—	2	335	151	1.954	1.449
Воронежская . . . .	232	80	1.519	1.636	63	58	13	9	23	25	85	9	—	—	496	172	2.431	1.989
Вятская . . . . .	452	214	3.222	5.378	68	107	5	9	21	33	60	19	—	—	381	246	4.209	6.006
Гродненская . . . .	81	26	314	378	9	7	5	5	16	9	3	1	—	—	88	77	516	503
Донск. войска обл.	65	15	868	849	16	19	8	5	13	2	—	—	—	—	44	42	1.014	932
Екатеринославск.	234	51	800	803	27	32	66	44	5	5	42	—	—	—	136	58	1.310	993
Казанская . . . . .	616	280	2.655	3.897	128	180	16	7	43	52	70	12	1	—	451	362	3.980	4.790
Калужская . . . . .	172	38	767	760	26	40	26	15	16	14	61	2	—	—	267	151	1.335	1.020
Кіевская . . . . .	442	93	1.793	1.815	55	68	10	10	59	23	101	1	—	—	600	276	3.060	2.286
Ковенская . . . . .	193	115	501	688	46	133	14	25	7	40	18	3	—	—	317	392	1.101	1.396
Костромская . . . .	210	148	1.386	1.622	46	60	12	16	24	39	41	13	1	1	189	177	1.909	2.076
Курляндская . . . .	53	23	189	231	3	10	261	454	28	38	5	6	—	—	7	11	546	823
Курская . . . . .	412	85	1.402	1.515	38	39	6	4	21	26	4	—	—	—	465	218	2.348	1.888
Лифляндская . . . .	105	91	416	873	25	83	283	196	69	107	22	33	—	—	11	16	931	1.704
Минская . . . . .	133	40	566	910	12	23	11	13	9	5	14	3	—	—	232	148	977	1.142
Могилевская . . . .	217	170	901	1.836	49	54	26	29	22	75	31	3	—	—	593	650	1.844	2.817
Московская . . . . .	260	49	869	842	42	61	25	20	157	320	56	6	—	—	206	120	1.615	1.418
Нижегородская . . .	295	121	1.455	1.714	49	102	14	7	24	34	58	3	2	11	268	233	2.165	2.225
Новгородская . . . .	153	60	718	1.089	25	42	8	14	23	19	64	16	—	—	150	213	1.141	1.453
Олонецкая . . . . .	70	60	239	322	13	31	2	—	7	2	9	2	—	—	100	104	440	521
Оренбургская . . . .	230	123	1.000	1.258	55	51	6	2	11	16	—	—	—	—	176	89	1.478	1.539
Орловская . . . . .	353	128	1.025	1.007	29	36	11	14	19	16	53	15	1	1	412	166	1.903	1.383
Пензенская . . . . .	224	84	1.486	1.696	78	110	16	5	83	24	5	2	—	—	231	151	2.123	2.072
Пермская . . . . .	480	338	2.063	2.581	105	127	10	—	21	8	21	1	—	—	247	151	2.947	3.206
Подольская . . . . .	535	184	1.437	1.377	53	51	13	7	14	6	94	—	—	—	309	151	2.455	1.776
Полтавская . . . . .	604	155	1.516	1.415	65	60	6	9	29	14	16	—	—	—	285	144	2.521	1.797
Псковская . . . . .	150	95	887	1.280	40	63	4	5	24	22	29	1	3	—	117	153	1.254	1.624
Рязанская . . . . .	246	88	1.002	951	21	33	11	13	29	26	37	1	—	—	275	140	1.621	1.252
Самарская . . . . .	463	269	2.217	3.357	122	196	27	10	13	11	89	11	—	—	382	281	3.318	4.136
С.-Петербургская	106	46	402	576	23	37	20	24	146	236	44	15	1	13	60	98	802	1.045
Саратовская . . . .	428	153	1.957	2.670	56	78	14	9	46	39	50	20	—	—	269	174	2.820	3.143
Симбирская . . . . .	282	466	1.715	2.267	83	191	16	5	3	18	63	5	—	—	238	222	2.400	3.174
Смоленская . . . . .	214	103	1.261	1.666	45	86	16	25	6	38	78	8	—	—	382	364	2.002	2.290
Таврическая . . . .	138	35	457	451	14	11	8	7	9	15	17	2	—	—	120	51	763	572
Тамбовская . . . . .	292	94	1.762	1.663	27	31	16	17	50	22	61	3	—	—	287	121	2.495	1.951
Тверская . . . . .	166	67	902	938	5	13	8	4	19	27	25	8	—	—	290	253	1.415	1.310
Тульская . . . . .	263	66	724	631	23	27	16	11	43	19	—	—	—	—	208	93	1.277	847
Уфимская . . . . .	397	132	2.346	2.957	123	111	21	30	6	3	27	4	—	2	278	163	3.198	3.402
Харьковская . . . .	439	135	1.258	1.121	32	40	35	8	20	25	65	5	—	2	428	198	2.277	1.534
Херсонская . . . . .	287	55	1.113	1.174	28	55	20	12	58	58	—	—	—	—	144	105	1.650	1.459
Черниговская . . . .	434	186	1.018	1.228	59	54	4	6	20	27	39	1	—	—	700	536	2.274	2.038
Эстляндская . . . . .	52	23	185	386	24	35	44	97	20	28	2	—	3	—	32	47	362	616
Ярославская . . . .	99	45	717	812	5	16	8	12	22	15	12	2	—	—	102	97	965	999
<b>Итого въ Евро- пейской Рос- сиі . . . . .</b>	<b>12.670</b>	<b>5.397</b>	<b>54.477</b>	<b>67.412</b>	<b>2.077</b>	<b>2.951</b>	<b>1.247</b>	<b>1.602</b>	<b>1.459</b>	<b>1.755</b>	<b>1.728</b>	<b>272</b>	<b>15</b>	<b>35</b>	<b>12.068</b>	<b>8.580</b>	<b>85.741</b>	<b>88.004</b>



## XVII. Nombre des aveugles, d'après leur moyens de subsistance, par gouvernements.

Губерніи. Gouvernements.	Имѣютъ собственн. средства. Ayant des moyens propres.		Призрѣваются и получаютъ средства: Recevant les moyens de la part:												Не имѣ- ютъ ника- кихъ средствъ. N'ayant point de moyens.		Итого. Total.	
	отъ родныхъ		отъ по- сторон. лицъ.		отъ со- словн. общ.		отъ благотв. общ.		отъ казны.		отъ монаст. и церк.		отъ де mon. et des égl.					
	м. т.	ж. ф.	м. т.	ж. ф.	м. т.	ж. ф.	м. т.	ж. ф.	м. т.	ж. ф.	м. т.	ж. ф.	м. т.	ж. ф.	м. т.	ж. ф.	м. т.	ж. ф.
1	2	3	4	5	6	7	8	9	10	11	12	13	14	15	16	17	18	19
<b>Привислянскія губерніи.</b>																		
Варшавская . . .	118	22	150	205	9	20	5	3	42	51	21	4	—	—	72	67	417	372
Калышская . . .	39	19	132	206	11	28	2	4	2	10	50	1	—	—	32	45	268	313
Кѣлецкая . . .	54	33	204	228	9	9	2	4	—	12	27	2	—	—	39	43	335	331
Ломжинская . . .	15	4	74	118	4	6	—	1	—	2	22	—	—	—	24	7	139	138
Люблинская . . .	65	10	238	253	11	16	6	4	3	8	26	1	—	—	59	41	408	333
Петроковская . .	63	21	161	194	2	13	1	6	3	5	—	—	—	—	51	37	281	276
Плоцкая . . . . .	48	16	106	134	11	16	2	7	1	7	21	—	—	—	31	33	220	213
Радомская . . . .	66	24	119	187	5	13	1	6	2	4	25	—	—	—	31	26	249	260
Сувальская . . . .	42	30	101	165	6	11	6	8	5	1	7	—	—	—	48	40	215	255
Сѣдлецкая . . . . .	40	16	90	108	9	13	3	2	2	1	16	—	—	—	23	7	183	147
Итого въ При- вислянскихъ губерніяхъ . . .	550	195	1.375	1.798	77	145	28	45	60	101	215	8	—	—	410	346	2.715	2.638
<b>Кавказскій край.</b>																		
Бакинская . . . . .	36	43	205	196	29	20	20	12	—	—	—	—	—	—	106	51	396	322
Дагестанск. обл. .	223	150	384	559	18	44	34	27	—	—	—	1	—	—	57	60	716	841
Елисаветпольск. .	46	3	288	282	12	2	5	3	1	—	—	—	—	—	95	55	447	345
Закатальскій окр.	6	—	44	46	—	—	—	—	—	—	—	—	—	—	3	2	53	48
Карсская обл. . . .	8	4	131	121	—	—	2	2	—	—	—	—	—	—	4	7	145	134
Кубанская обл. . .	233	152	416	419	19	26	5	2	7	—	—	—	—	—	110	37	790	636
Кутаисская . . . . .	58	37	345	455	8	7	—	1	1	—	4	—	—	—	22	3	438	503
Ставропольская . .	81	41	329	369	2	1	3	—	—	—	—	—	—	—	139	43	554	454
Терская обл. . . . .	64	23	531	627	16	7	12	8	4	2	—	—	—	—	72	62	699	729
Тифлисская . . . .	48	7	404	420	6	2	3	3	—	4	17	2	2	—	58	24	538	462
Черноморск. окр.	1	—	1	1	—	—	—	—	—	—	—	—	—	—	1	—	3	1
Эриванская . . . . .	114	18	565	586	37	34	13	7	—	1	2	—	—	—	90	53	821	699
Итого въ Кавказ- скомъ краѣ . . .	918	478	3.643	4.081	147	143	97	65	13	7	23	3	2	—	757	397	5.600	5.174
<b>Всего въ Ев- ропейской Рос- сиі съ Привис- лянскими гу- берніями и Кав- казомъ . . . . .</b>																		
	14.138	6.070	59.495	73.291	2.301	3.239	1.372	1.712	1.532	1.863	1.966	283	17	35	13.235	9.323	94.056	95.816



## XVIII. Сборъ подаянія слѣпыми, по губерніямъ.

Губерніи Gouvernements.	Къ сбору подаянія прибѣгаютъ изъ числа имѣющ. средства: Recourrent à l'aumône quoique—pourvus de moyens:												Живутъ исключит. подаян. Vivent exclusi- vement d'aumône.		Итого со- бираютъ подаянiе. Total des aveugles mendians.		Не прибѣ- гаютъ къ подаянiю. Ne resour- rent à l'aumône.	
	собствен- ныя. person- nels.		отъ род- ныхъ. des pa- rents.		отъ по- сторон. лицъ. des pers. étranger.		отъ со- словн. общ. des com- munes.		отъ благотв. общ. des instit. bienfais.		отъ казны. de l'état.		Живутъ исключит. подаян. Vivent exclusi- vement d'aumône.		Итого со- бираютъ подаянiе. Total des aveugles mendians.		Не прибѣ- гаютъ къ подаянiю. Ne resour- rent à l'aumône.	
	м. м.	ж. ф.	м. м.	ж. ф.	м. м.	ж. ф.	м. м.	ж. ф.	м. м.	ж. ф.	м. м.	ж. ф.	м. м.	ж. ф.	м. м.	ж. ф.	м. м.	ж. ф.
1	2	3	4	5	6	7	8	9	10	11	12	13	14	15	16	17	18	19
<b>Европейская Россія.</b>																		
Архангельская..	11	7	20	39	3	8	—	—	—	—	—	—	35	77	69	131	289	276
Астраханская ..	19	5	28	40	—	—	—	—	—	—	—	—	17	3	64	48	303	317
Бессарабская ..	4	1	8	3	—	—	—	—	—	—	—	—	47	13	59	17	553	411
Виленская . . .	49	44	51	52	5	4	—	—	3	8	—	—	141	200	249	308	655	932
Витебская . . .	64	42	25	20	12	18	—	—	2	5	—	—	170	221	273	306	901	1.366
Владимірская . .	37	15	95	128	32	39	—	—	—	—	—	—	244	190	408	372	1.299	1.257
Вологодская . . .	48	33	63	77	10	20	3	1	—	—	—	—	101	111	225	242	1.248	1.427
Волынская . . .	191	42	135	78	12	3	—	—	1	2	—	—	335	151	674	276	1.280	1.173
Воронежская . . .	87	27	232	101	14	14	—	—	1	4	—	—	496	172	830	318	1.601	1.671
Вятская . . . . .	114	66	329	316	30	30	—	—	—	—	—	—	381	246	854	658	3.355	5.348
Гродненская . . .	33	14	29	13	2	—	—	1	—	2	—	—	88	77	153	107	363	396
Донск. войска обл.	11	2	75	45	—	—	—	—	—	—	—	—	44	42	132	89	882	843
Екатеринославск.	112	19	48	47	7	9	11	2	1	2	5	—	136	58	320	137	990	856
Казанская . . . .	69	37	198	192	75	83	—	—	—	—	—	—	451	362	794	674	3.186	4.116
Калужская . . . .	62	18	74	48	—	—	—	—	—	—	—	1	267	151	404	217	931	803
Кіевская . . . . .	168	34	174	113	15	15	1	1	—	2	1	—	600	276	959	441	2.101	1.845
Ковенская . . . .	41	39	62	85	29	80	—	—	4	32	2	—	317	392	455	628	646	768
Костромская . . .	47	34	132	149	2	7	—	—	4	—	—	—	189	177	374	367	1.535	1.709
Курляндская . . .	2	1	6	3	—	1	—	—	—	—	—	—	7	11	15	16	531	807
Курская . . . . .	161	41	121	66	20	7	1	—	2	4	—	—	465	218	770	336	1.578	1.551
Лифляндская . . .	7	6	27	63	10	34	87	113	7	4	—	—	11	16	149	236	782	1.468
Минская . . . . .	59	28	26	40	—	—	—	—	4	3	—	—	232	148	321	219	656	923
Могилевская . . .	58	41	61	72	1	4	—	—	6	35	—	—	598	650	724	802	1.120	2.015
Московская . . . .	33	13	55	37	4	7	—	—	3	—	—	—	206	120	301	177	1.314	1.241
Нижегородская . .	55	20	165	232	27	57	2	5	1	1	—	—	268	233	518	548	1.647	1.677
Новгородская . . .	27	12	76	85	16	18	—	—	1	—	—	1	150	213	270	329	871	1.124
Олонецкая . . . .	27	27	31	24	—	1	—	—	—	—	—	—	100	104	158	157	282	364
Оренбургская . . .	31	32	70	48	29	27	—	—	—	—	—	—	176	89	306	196	1.172	1.343
Орловская . . . .	95	28	133	49	9	11	2	—	3	3	—	—	412	166	654	257	1.249	1.126
Пензенская . . . .	56	20	155	128	41	56	—	—	—	—	—	—	231	151	483	355	1.640	1.717
Пермская . . . . .	140	61	239	201	25	34	—	—	—	1	—	—	247	151	651	448	2.296	2.758
Подольская . . . .	171	45	189	110	1	2	—	—	—	—	—	—	309	151	670	308	1.785	1.468
Полтавская . . . .	247	52	270	151	31	12	—	—	1	2	—	—	285	144	834	361	1.687	1.436
Псковская . . . .	33	30	40	29	13	21	—	—	—	—	—	—	117	153	203	233	1.051	1.391
Рязанская . . . . .	87	17	114	58	4	1	—	—	—	2	—	—	275	140	480	218	1.141	1.034
Самарская . . . .	90	40	232	315	87	112	6	—	4	3	1	—	382	281	802	751	2.516	3.388
С.-Петербургская.	14	7	7	22	6	9	—	—	—	—	—	—	60	98	87	136	715	909
Саратовская . . . .	116	53	254	237	22	30	—	—	6	4	—	—	269	174	667	498	2.153	2.645
Симбирская . . . .	70	50	194	223	27	66	—	—	—	—	—	—	238	222	529	562	1.871	2.612
Смоленская . . . .	70	41	69	92	10	24	—	—	5	1	15	—	382	364	532	541	1.470	1.749
Таврическая . . . .	22	5	54	33	1	4	—	—	—	—	—	1	120	51	197	94	566	478
Тамбовская . . . .	82	12	136	75	3	4	—	—	—	—	—	—	287	121	508	212	1.987	1.739
Тверская . . . . .	40	31	116	88	—	—	1	—	—	—	—	—	290	253	447	372	968	938
Тульская . . . . .	68	22	83	53	3	3	—	—	—	—	—	—	208	93	362	171	915	676
Уфимская . . . . .	67	14	199	124	91	55	1	—	1	—	—	—	278	163	637	356	2.561	3.046
Харьковская . . . .	178	46	190	81	11	13	—	—	3	—	—	—	428	198	810	338	1.467	1.196
Херсонская . . . .	71	9	99	79	—	—	—	—	—	—	—	—	144	105	314	193	1.336	1.266
Черниговская . . .	158	56	218	171	25	26	—	—	1	5	15	—	700	536	1.106	805	1.168	1.233
Эстляндская . . . .	10	—	38	80	19	19	9	26	6	11	—	—	32	47	114	183	248	433
Ярославская . . . .	16	14	30	36	—	1	—	—	—	—	—	—	102	97	148	148	817	851
<b>Итого въ Евро- пейской Рос- сiи. . . . .</b>	<b>3.528</b>	<b>1.353</b>	<b>5.475</b>	<b>4.651</b>	<b>784</b>	<b>989</b>	<b>125</b>	<b>156</b>	<b>72</b>	<b>161</b>	<b>11</b>	<b>2</b>	<b>12.068</b>	<b>8.580</b>	<b>22.063</b>	<b>15.892</b>	<b>63.678</b>	<b>72.112</b>



## XVIII. Mendicité des aveugles, par gouvernements.

Губерніи. Gouvernements.	Къ сбору подаянія прибѣгаютъ изъ числа имѣющ. средства: Recourrent à l'aumône quoique—pourvus de moyens:												Живутъ исключ. подаян. Vivent exclusi- vement d'aumône		Итого со- бираютъ подаяніе. Total des aveugles mendians.		Не прибѣ- гаютъ къ подаянію. Ne recour- rent à l'aumône.	
	собствен- ныя. personels.		отъ род- ныхъ. des pa- rents.		отъ по- сторон. лицъ. des pers. étranger.		отъ со- словн. общ. des com- munes.		отъ благотв. общ. des instit. bienfais.		отъ казны. de l'état.		Живутъ исключ. подаян. Vivent exclusi- vement d'aumône		Итого со- бираютъ подаяніе. Total des aveugles mendians.		Не прибѣ- гаютъ къ подаянію. Ne recour- rent à l'aumône.	
	м. п.	ж. ф.	м. п.	ж. ф.	м. п.	ж. ф.	м. п.	ж. ф.	м. п.	ж. ф.	м. п.	ж. ф.	м. п.	ж. ф.	м. п.	ж. ф.	м. п.	ж. ф.
1	2	3	4	5	6	7	8	9	10	11	12	13	14	15	16	17	18	19
<b>Привислянскія губерніи.</b>																		
Варшавская . . .	12	4	1	11	1	—	1	—	1	—	—	—	72	67	88	82	329	290
Калишская . . .	8	—	31	18	4	14	—	—	1	7	—	—	32	45	76	84	192	229
Кѣлецкая . . .	11	5	37	15	—	—	—	—	—	—	—	—	39	43	87	63	248	268
Ломжинская . . .	1	—	12	17	3	6	—	—	—	—	2	—	24	7	42	30	97	108
Люблинская . . .	5	1	32	33	5	8	1	—	—	3	—	—	59	41	101	86	307	247
Петроковская . . .	8	6	18	26	—	2	—	—	—	—	—	—	51	37	77	71	204	205
Плоцкая . . . . .	13	5	14	8	6	7	—	—	—	2	—	—	31	33	64	55	156	158
Радомская . . . .	6	7	16	7	1	4	—	—	—	1	—	—	31	26	54	45	195	215
Сувальская . . . .	11	6	23	35	1	6	—	—	—	—	—	—	48	40	83	87	132	168
Сѣдлецкая . . . . .	9	3	14	13	6	3	—	—	—	—	—	—	23	7	52	26	131	121
Итого въ При- вислянскихъ губерніяхъ . . .	84	37	197	183	27	50	2	—	2	13	2	—	410	346	724	629	1.991	2.009
<b>Кавказскій край.</b>																		
Бакинская . . . . .	1	6	29	23	22	—	—	—	—	—	—	—	106	51	158	80	238	242
Дагестанская обл.	34	12	102	144	—	—	—	—	—	—	—	—	57	60	193	216	523	625
Елисаветпольская.	3	1	35	11	5	1	5	—	—	—	—	—	95	55	143	68	304	277
Закатальскій окр.	—	—	12	5	—	—	—	—	—	—	—	—	3	2	15	7	38	41
Карсская обл. . . .	—	—	2	5	—	—	—	—	—	—	—	—	4	7	6	12	139	122
Кубанская обл. . .	74	35	79	38	—	1	—	—	—	—	—	—	118	37	263	111	527	525
Кутанская . . . . .	3	—	17	4	—	—	—	—	—	—	—	—	22	3	42	7	396	496
Ставропольская . .	19	5	58	43	—	—	—	—	—	—	—	—	139	43	216	91	338	363
Терская обл. . . . .	2	—	14	20	3	1	—	—	—	—	—	—	72	62	91	83	608	646
Тифлисская . . . .	2	—	7	3	2	2	2	1	—	—	—	—	58	24	71	30	467	432
Черноморск. окр.	—	—	—	—	—	—	—	—	—	—	—	—	1	—	1	—	2	1
Эриванская . . . . .	8	3	40	20	21	19	4	2	—	—	—	—	90	53	163	97	658	602
Итого въ Кавказ- скомъ краѣ . . .	146	62	395	316	53	24	11	3	—	—	—	—	757	397	1.362	802	4.238	4.372
<b>Всего въ Ев- ропейской Рос- сіи съ Приви- слянскими гу- берніями и Кав- казомъ . . . . .</b>																		
	3.758	1.452	6.067	5.150	864	1.063	138	159	74	174	13	2	13.235	9.323	24.149	17.323	69.907	78.493







## XIX. Занятія мужчинъ въ слѣпотѣ, по губерніямъ.

Губерніи. Gouvernements.	Хозяйство. Ménage domest.	Моложба хлѣба. Battage de blés.	Мельничество. Métier de meunier.	Плотничество. Charpenterie.	Столярное маст. Menuiserie.	Бондарное маст. Tonnelerie.	Выдѣлка дер. изд. Ouvrages en bois.	Слесарное и кузнеч. Serrurerie et forger.	Шорное маст. Bouffèlerie.	Саможное маст. Cordonnerie.	Скoriaжное маст. Pelleterie.	Сукновальное маст. Metier de foulon.	Шерстобитное маст. Agnonage.	Тканье холста. Tisseranderie.	Пряденіе. Filage.	Вязаніе сѣтей и чулокъ. Tricotage et fabri- cation de filés.	Плетеніе лаптей и корзи. Fabr. de corbeilles et de chaussure de tulle.	Витье веревочъ. Corderie.
1	2	3	4	5	6	7	8	9	10	11	12	13	14	15	16	17	18	19
<b>Привислянскія губерніи.</b>																		
Варшавская . . .	—	—	—	—	—	—	—	—	—	—	—	—	—	—	—	—	—	—
Калишская . . .	3	—	—	—	—	—	—	—	—	—	—	—	—	—	—	—	—	—
Кѣлецкая . . .	—	—	—	—	—	—	—	—	—	—	—	—	—	—	—	—	—	—
Ломжинская . . .	4	—	—	—	—	—	—	—	—	—	—	—	—	—	—	—	—	—
Люблинская . . .	6	1	—	—	—	—	—	—	—	—	—	—	—	—	—	—	—	—
Петроковская . . .	—	—	—	—	—	—	—	—	—	—	—	—	—	—	—	—	—	—
Плоцкая . . .	2	—	—	—	—	—	—	—	—	—	—	—	—	—	—	—	—	—
Радомская . . .	6	—	—	—	—	—	—	—	—	—	—	—	—	—	—	—	—	—
Сувальская . . .	—	—	—	—	—	—	—	—	—	—	—	—	—	—	—	—	—	—
Сѣдлецкая . . .	2	—	—	—	—	—	—	—	—	—	—	—	—	—	—	—	—	—
Итого въ Привислянскихъ губерніяхъ . . .	23	1	—	—	1	2	—	—	—	1	1	—	—	3	—	3	—	—
<b>Кавказскій край.</b>																		
Бакинская . . .	—	—	—	—	—	—	—	—	—	—	—	—	—	—	—	—	—	—
Дагестанск. обл. . .	5	—	—	—	—	—	—	—	—	—	—	—	—	—	—	—	—	—
Елисаветпольск. . .	—	—	—	—	—	—	—	—	—	—	—	—	—	—	—	—	—	—
Закатальскій окр. . .	—	—	—	—	—	—	—	—	—	—	—	—	—	—	—	—	—	—
Карсская обл. . .	—	—	—	—	—	—	—	—	—	—	—	—	—	—	—	—	—	—
Кубанская обл. . .	15	—	—	—	—	—	—	—	—	—	—	—	—	—	—	—	—	—
Кутаисская . . .	—	—	—	—	—	—	—	—	—	—	—	—	—	—	—	—	—	—
Ставропольская . . .	1	—	—	—	—	—	—	—	—	—	—	—	—	—	—	—	—	—
Терская обл. . .	—	—	—	—	—	—	—	—	—	—	—	—	—	—	—	—	—	—
Тифлисская . . .	—	—	—	—	—	—	—	—	—	—	—	—	—	—	—	—	—	—
Черноморск. окр. . .	—	—	—	—	—	—	—	—	—	—	—	—	—	—	—	—	—	—
Эриванская . . .	2	—	—	—	—	—	—	—	—	—	—	—	—	—	—	—	—	—
Итого въ Кавказскомъ край . . .	23	—	—	2	—	—	—	—	1	—	—	—	—	—	—	4	1	6
<b>Всего въ Европейской Рос- сиіи съ Привислянскими гу- берніями и Кавказомъ . . .</b>																		
602	24	30	13	25	38	32	12	21	59	13	56	18	7	51	60	535	208	

## XIX. Occupations des hommes aveugles, par gouvernements.

Музыка. Musique.	Настройка INSTR. Accordage d'instrum.	Сельскіе учителя. Enseignement.	Свѣщ.-церк.-служит. Service d'églises.	Мушты. Charge de mollah.	Воспитывающіе въ приютѣ. Elevés dans des hosp.	Другія. Autres.	Безъ занятій. Sans occupation.	Итого. Total.
20	21	22	23	24	25	26	27	28
29	30	31	32	33	34	35	36	37
38	39	40						
<b>Итого въ Европейской Рос- сиіи съ Привислянскими гу- берніями и Кавказомъ . . .</b>								
12	13	21	10	103	16	69	9	55
27	154	49	567	5	15	8	5	83
91	90.940	94.056						



## XIX. Занятія женщинъ въ слѣпотѣ, по губерніямъ.

Губерніи. Gouvernements	Хозяйство. Ménage domest.	Рукодѣлія. Ouvrages de femmes.	Пряденіе. Filage.	Тканье. Tisseranderie.	Плетен. ланг. и вереv. Fabric. de cordes chaussure et de tille.	Щипаніе перьевъ. Epluchement des plumes.	Прачешное. Blanchissage.	Поденная работа. Travaux à la journée.	Прислуга. Service domestique.	Торговля. Commerce.	Музыка. Musique.	Чтеніе надъ умерш. Lecture funéraire.	Повивальныя бабки. Metier de sage femme.	Воспит. въ пріюти. Élevées dans des hosp.	Другія. Autres.	Безъ занятій. Sans occupation.	Итого. Total.
1	2	3	4	5	6	7	8	9	10	11	12	13	14	15	16	17	18
<b>Европейская Россія.</b>																	
Архангельская . . .	—	—	12	—	—	—	—	—	—	—	—	—	—	—	—	395	407
Астраханская . . .	—	4	1	—	—	—	—	—	—	—	—	—	—	—	—	360	365
Бессарабская . . .	—	—	7	—	—	—	—	—	—	—	—	—	—	—	—	421	428
Виленская . . .	3	—	4	—	—	—	—	—	—	—	—	—	—	—	—	1.233	1.240
Витебская . . .	—	—	14	—	—	—	—	—	1	—	—	—	—	—	—	1.657	1.672
Владимірская . . .	—	2	22	1	—	—	—	—	3	1	—	—	—	—	—	1.600	1.629
Вологодская . . .	—	10	64	—	—	—	—	—	3	—	—	—	—	—	—	1.592	1.669
Волынская . . .	9	—	32	—	—	—	—	1	3	—	—	—	—	—	1	1.403	1.449
Воронежская . . .	2	20	35	—	—	—	—	—	—	—	—	1	—	—	—	1.931	1.989
Вятская . . .	1	23	377	—	—	—	1	—	7	—	—	—	—	—	—	5.597	6.006
Гродненская . . .	3	—	16	—	—	—	—	—	—	1	—	—	—	—	—	483	503
Донск. войска обл.	2	3	—	—	—	—	—	—	—	—	—	—	—	—	—	927	932
Екатеринославск.	1	1	4	—	—	2	—	—	—	—	—	—	—	—	—	985	993
Казанская . . .	7	34	278	—	3	—	—	—	1	—	—	—	—	—	—	4.467	4.790
Калужская . . .	—	—	4	—	—	—	—	—	—	1	—	—	—	—	—	1.015	1.020
Кіевская . . .	2	3	20	—	—	—	—	1	2	—	—	—	—	—	1	2.257	2.286
Ковенская . . .	1	6	4	—	—	—	—	1	1	—	—	—	—	—	—	1.383	1.396
Костромская . . .	9	8	63	—	—	—	—	—	—	—	—	—	—	—	—	1.986	2.076
Курляндская . . .	—	27	12	—	—	3	—	—	1	—	—	—	—	—	1	779	823
Курская . . .	3	3	5	—	—	—	—	—	—	—	—	—	—	—	—	1.876	1.887
Лифляндская . . .	1	44	—	—	—	2	1	—	4	—	—	—	—	3	4	1.645	1.704
Минская . . .	2	—	7	—	—	—	—	—	—	—	—	—	—	—	—	1.133	1.142
Могилевская . . .	2	—	18	—	—	—	—	—	—	—	—	—	—	—	—	2.797	2.817
Московская . . .	5	86	2	—	—	—	—	—	—	—	—	1	—	1	2	1.321	1.418
Нижегородская . . .	—	2	46	—	—	—	—	—	—	—	—	—	—	—	2	2.175	2.225
Новгородская . . .	—	4	57	—	—	—	—	—	5	—	—	—	—	—	—	1.387	1.453
Олонецкая . . .	1	—	5	—	—	—	—	—	—	—	—	—	—	—	—	515	521
Оренбургская . . .	—	21	128	—	—	—	—	—	—	—	—	—	—	—	—	1.390	1.539
Орловская . . .	1	1	12	—	—	—	—	—	—	—	—	—	—	—	—	1.369	1.383
Пензенская . . .	—	3	14	—	—	—	—	—	—	—	2	—	—	—	—	2.053	2.072
Пермская . . .	10	48	262	—	—	—	—	—	16	—	—	—	—	—	—	2.870	3.206
Подольская . . .	9	1	32	1	—	—	—	—	9	—	—	—	—	—	—	1.724	1.776
Полтавская . . .	2	—	33	—	6	—	—	—	1	1	—	—	—	—	—	1.754	1.797
Псковская . . .	2	—	28	—	—	—	—	—	2	—	—	—	—	—	1	1.591	1.624
Рязанская . . .	—	6	9	—	—	—	—	—	—	—	—	—	—	—	—	1.237	1.252
Самарская . . .	5	48	78	2	—	—	—	—	1	—	—	1	—	—	—	4.000	4.135
С.-Петербургск. . .	—	12	7	—	—	—	—	—	2	1	—	—	—	58	2	963	1.045
Саратовская . . .	2	42	25	—	—	—	—	—	—	—	—	1	—	—	—	3.073	3.143
Симбирская . . .	1	26	60	—	—	—	—	—	1	—	—	—	—	—	—	3.086	3.174
Смоленская . . .	1	2	24	—	—	—	—	—	—	—	—	—	—	—	—	2.263	2.290
Таврическая . . .	—	5	—	—	—	—	—	—	—	—	—	1	—	—	—	566	572
Тамбовская . . .	—	9	7	—	—	—	—	—	1	—	—	—	—	—	—	1.934	1.951
Тверская . . .	—	9	6	—	—	—	—	—	1	—	—	—	—	—	—	1.294	1.310
Тульская . . .	—	—	1	—	—	—	—	—	—	—	—	—	—	—	—	846	847
Уфимская . . .	13	45	110	—	—	—	—	—	4	—	—	—	—	—	—	3.229	3.402
Харьковская . . .	4	3	8	—	1	—	—	—	—	—	—	—	—	—	—	1.518	1.534
Херсонская . . .	—	2	10	—	—	—	—	—	1	—	—	—	—	—	—	1.446	1.459
Черниговская . . .	2	—	27	—	—	2	—	—	1	—	—	—	—	—	—	2.006	2.038
Эстляндская . . .	—	36	—	1	—	—	—	—	2	—	—	—	—	—	1	576	616
Ярославская . . .	—	—	6	—	—	—	—	—	2	—	—	—	—	—	—	991	999
<b>Итого въ Евро- пейской Рос- сїи. . . . .</b>	<b>106</b>	<b>599</b>	<b>1.996</b>	<b>5</b>	<b>10</b>	<b>9</b>	<b>2</b>	<b>3</b>	<b>75</b>	<b>5</b>	<b>2</b>	<b>2</b>	<b>3</b>	<b>72</b>	<b>16</b>	<b>85.099</b>	<b>88.004</b>



## XIX. Occupations des femmes aveugles, par gouvernements.

Губерніи. Gouvernements.	Хозяйство. Ménage domest.	Рукодѣля. Ouvrages des femmes.	Пряденіе. Filage.	Тканье. Tisseranderie.	Плетен. лапт. и веревок. Fabric. de cordes chaussure et de tille.	Щипаніе перьевъ. Epluchements des plumes.	Прачешное. Blanchissage.	Поденная работа. Travaux à la journée.	Прислуга. Service domestique.	Торговля. Commerce.	Музыка. Musique.	Чтеніе надъ умерш. Lecture funéraire.	Повивальныя бабки. Métier de sage femme.	Воспит. въ пріютѣ. Elevées dans des hosp.	Другія. Autres.	Безъ занятій. Sans occupation.	Итого. Total
1	2	3	4	5	6	7	8	9	10	11	12	13	14	15	16	17	18
<b>Привислянскія губерніи.</b>																	
Варшавская . . .																370	372
Калишская . . .			1													310	313
Кѣлецкая . . .	1															329	331
Ломжинская . . .	1															136	138
Люблинская . . .			3	3					1							325	333
Петроковская . . .																276	276
Плоцкая . . .	1															212	213
Радомская . . .	1															258	260
Сувалская . . .																255	255
Сѣдлецкая . . .																147	147
Итого въ Привислянскихъ губерніяхъ .	4	4	5	—	1	1	1	—	4	—	—	—	—	—	—	2.618	2.638
<b>Кавказскій край.</b>																	
Бакинская . . .	1															321	322
Дагестанская обл.					1											840	841
Елисаветпольская.																345	345
Закатальскій окр.																48	48
Карсская обл. . .																134	134
Кубанская обл. . .			2													625	636
Кутанская . . .				8								1				503	503
Ставропольская . . .			2													452	454
Терская обл. . .																729	729
Тифлисская . . .			1										1			460	462
Черноморскій окр.																1	1
Эриванская . . .																699	699
Итого въ Кавказскомъ краѣ.	1	5	9	—	—	—	—	—	—	—	—	1	1	—	—	5.157	5.174
Всего въ Европейской Россіи съ Привислянскими губерніями и Кавказомъ . . . .	111	608	2.010	5	11	10	3	3	79	5	2	3	4	72	16	92.874	95.816



## XX. Возрастъ потери зрѣнія, по губерніямъ, — мужчины.

## XX. Age de la perte de la vue, par gouvernements, — hommes.

На какомъ году жизни ослѣпли.

Devenus aveugles à l'âge.

Губерніи. Gouvernements.	Врожден. слѣпота. Aveugles-nés.	На какомъ году жизни ослѣпли.										Devenus aveugles à l'âge.										Послѣ 90 л. Après 90.	Неизвѣстныхъ лѣтъ. Inconnus.	Итого. Total.		
		на 1-мъ году. jusqu'à 1 an.	1—2	2—3	3—5	5—10	10—15	15—20	20—25	25—30	30—35	35—40	40—45	45—50	50—55	55—60	60—65	65—70	70—75	75—80	80—85				85—90	
1	2	3	4	5	6	7	8	9	10	11	12	13	14	15	16	17	18	19	20	21	22	23	24	25	26	
<b>Европейская Россія.</b>																										
Архангельская..	17	5	2	7	6	11	3	6	7	10	18	18	14	16	35	41	33	36	33	22	11	1	1	5	358	
Астраханская ..	14	15	9	9	21	20	14	12	13	9	10	22	18	22	15	35	38	21	24	9	13	2	—	2	367	
Бессарабская ..	41	33	18	18	56	57	20	14	46	26	27	18	34	23	38	39	28	29	20	15	8	2	1	1	612	
Виленская ..	55	11	14	16	26	58	26	40	32	43	40	63	58	73	74	76	63	49	28	19	7	9	2	22	904	
Витебская ..	47	17	15	10	26	59	45	26	38	57	61	69	85	81	89	112	100	109	62	29	9	4	4	20	1.174	
Владимірская ..	133	26	41	49	79	93	31	35	26	40	33	53	48	72	96	150	193	222	137	70	33	16	7	24	1.707	
Вологодская ..	80	20	27	31	44	66	30	31	28	43	50	60	77	112	95	193	155	136	77	52	18	5	2	41	1.473	
Волынская ..	359	90	88	130	202	269	97	67	53	76	48	51	41	73	67	75	63	42	21	18	5	1	2	16	1.954	
Воронежская ..	203	121	117	141	199	203	80	77	94	100	80	109	70	101	115	154	116	140	83	59	19	11	8	31	2.431	
Вятская ..	237	75	123	161	262	281	97	137	122	204	154	306	253	346	320	397	245	217	110	73	20	11	5	53	4.209	
Гродненская ..	65	14	19	19	41	49	25	13	18	17	24	30	21	30	26	23	29	16	14	14	—	1	—	8	516	
Донск. войска обл.	87	52	37	62	78	92	36	19	26	24	31	32	33	32	48	45	67	62	62	33	22	9	4	21	1.014	
Екатеринославск.	51	73	47	59	90	119	44	44	70	73	63	56	53	58	54	99	77	70	51	23	12	8	9	7	1.310	
Казанская ..	177	80	102	126	197	268	114	139	131	227	192	268	241	297	259	299	222	219	105	72	31	9	9	196	3.980	
Калужская ..	110	36	55	55	59	90	31	20	41	42	42	56	43	67	74	147	107	115	76	44	12	6	2	17	1.335	
Кіевская ..	592	151	197	218	264	352	133	97	109	113	78	101	80	110	81	116	88	81	49	22	8	7	—	13	3.060	
Ковенская ..	45	8	9	12	28	51	51	37	49	63	40	79	63	113	91	111	66	52	54	28	12	6	6	27	1.101	
Костромская ..	85	36	64	77	132	118	40	37	31	38	46	57	61	113	135	190	177	174	94	84	31	15	3	71	1.909	
Курляндская ..	25	9	3	4	8	17	16	13	26	24	24	40	30	50	45	69	32	48	25	19	4	5	—	10	546	
Курская ..	308	124	138	151	306	274	102	74	73	102	73	66	61	107	56	81	79	62	39	29	15	2	6	20	2.348	
Лифляндская ..	45	17	7	15	17	46	19	24	19	26	43	50	48	71	58	101	84	89	62	44	23	5	1	17	931	
Минская ..	155	17	31	29	54	74	39	41	40	57	32	58	52	66	43	61	33	35	19	5	1	2	—	33	977	
Могилевская ..	138	38	58	88	132	142	58	81	85	93	91	98	88	113	102	110	87	101	50	43	17	9	2	20	1.844	
Московская ..	137	41	50	56	90	99	43	36	35	54	42	57	58	97	74	140	142	158	88	65	18	9	3	23	1.615	
Нижегородская ..	115	77	80	87	108	108	38	32	46	60	61	67	79	113	113	183	221	233	156	105	38	17	4	4	24	2.165
Новгородская ..	70	18	16	37	42	59	26	30	28	46	38	74	64	106	69	108	100	81	43	37	11	6	4	28	1.141	
Олонецкая ..	32	5	6	12	21	31	12	13	14	21	11	27	17	30	28	46	30	27	19	18	4	—	1	15	440	
Оренбургская ..	81	49	92	92	101	63	30	51	40	62	48	84	78	117	66	115	89	100	43	20	17	3	5	32	1.478	
Орловская ..	231	77	82	136	199	153	56	70	59	69	63	83	50	77	48	131	94	80	48	29	11	8	—	49	1.903	
Пензенская ..	193	55	70	101	123	148	58	46	49	70	53	91	72	101	84	175	196	141	135	81	33	20	12	16	2.123	
Пермская ..	149	48	115	131	246	175	64	82	76	132	99	158	145	195	167	226	226	190	96	64	22	8	7	126	2.947	
Подольская ..	311	104	133	156	212	320	99	69	112	115	83	95	61	93	73	117	77	80	42	30	8	5	4	56	2.455	
Полтавская ..	310	125	108	177	252	349	149	122	113	82	64	83	78	86	82	98	90	55	31	16	12	8	4	4	7	2.521
Псковская ..	54	15	16	30	38	52	24	31	21	51	46	87	74	127	94	138	83	113	46	31	13	9	5	56	1.254	
Рязанская ..	216	58	51	84	89	127	56	28	36	34	41	50	38	59	89	114	137	112	91	63	20	6	2	20	1.621	
Самарская ..	99	97	137	161	245	182	77	59	86	115	116	162	142	195	217	285	258	247	195	104	53	32	16	38	3.318	
С.-Петербургская.	78	32	21	16	27	52	22	29	19	33	33	48	39	58	44	42	45	54	27	13	3	2	—	65	802	
Саратовская ..	152	99	105	118	185	192	66	62	65	95	74	107	89	140	168	218	247	240	150	116	48	33	23	28	2.820	
Симбирская ..	142	62	61	69	140	133	51	56	71	105	64	124	95	148	138	200	196	204	129	118	36	22	8	28	2.400	
Смоленская ..	88	38	61	59	77	103	34	37	38	71	52	87	96	139	147	246	191	201	101	56	21	13	2	44	2.002	
Таврическая ..	25	29	22	34	37	68	29	28	42	33	26	42	32	35	35	54	57	50	34	19	8	4	1	19	763	
Тамбовская ..	232	98	100	121	134	208	67	58	62	90	70	77	67	80	110	189	186	205	131	99	41	15	9	46	2.495	
Тверская ..	115	18	33	45	37	78	39	40	35	31	58	56	62	103	91	150	117	116	73	42	17	7	7	45	1.415	
Тульская ..	164	67	54	57	64	118	42	20	32	40	42	40	40	42	66	69	102	78	50	51	14	5	3	17	1.277	
Уфимская ..	139	81	129	139	148	186	73	95	101	141	123	234	193	285	206	264	193	204	105	72	28	9	8	42	3.198	
Харьковская ..	188	86	108	173	215	276	99	82	109	108	72	85	71	99	76	101	105	101	50	21	14	8	—	30	2.277	
Херсонская ..	81	52	52	74	126	126	50	44	81	80	90	69	79	78	85	91	109	74	68	40	23	28	11	39	1.650	
Черниговская ..	309	79	90	184	322	251	115	109	78	100	45	89	60	94	68	74	59	37	28	7	8	2	1	65	2.274	
Эстляндская ..	21	2	2	6	9	15	4	11	12	15	10	16	18	29	26	43	41	42	20	12	3	1	—	4	342	
Ярославская ..	53	14	20	18	37	55	10	19	21	23	23	39	41	73	66	88	96	106	52	37	16	2	3	53	965	
Итого въ Евро- пейской Рос- сиі. . . . .	6.854	2.594	3.035	3.860	5.651	6.536	2.584	2.443	2.647	3.382	2.867	3.991	3.510	4.945	4.546	6.429	5.669	5.454	3.346	2.192	871	428	217			



## XX. Возрастъ потери зрѣнія, по губерніямъ,—мужчины

## XX. Age de la perte de la vue, par gouvernements,—hommes.

Губерніи. Gouvernements.	Врожден. слѣпота. Aveugles-nés.	На какомъ году жизни ослѣпли.										Devenus aveugles à l'âge.										Послѣ 90 л. Après 90.	Неизвѣстныхъ лѣтъ. Inconnus.	Итого. Total		
		На 1-мъ году. jusqu'à 1 an.	1—2	2—3	3—5	5—10	10—15	15—20	20—25	25—30	30—35	35—40	40—45	45—50	50—55	55—60	60—65	65—70	70—75	75—80	80—85				85—90	
1	2	3	4	5	6	7	8	9	10	11	12	13	14	15	16	17	18	19	20	21	22	23	24	25	26	
<b>Привислянскія губерніи.</b>																										
Варшавская . . .	36	17	13	7	10	35	21	20	29	36	21	24	24	26	25	17	23	10	5	5	3	—	—	1	9	417
Калишская . . .	17	5	4	12	15	22	11	12	29	30	8	13	8	17	13	21	8	8	6	1	2	—	—	—	6	268
Кѣлецкая . . .	45	7	7	14	19	29	13	6	33	29	9	11	14	11	15	23	8	12	10	2	2	—	—	—	16	335
Ломжинская . . .	14	4	2	5	4	14	2	7	16	4	2	9	3	8	7	11	6	4	5	1	2	—	—	—	9	139
Люблинская . . .	65	16	2	11	32	40	25	23	28	20	19	6	17	21	13	12	24	14	9	2	3	—	—	—	6	408
Петроковская . . .	23	10	4	2	14	12	12	13	21	25	14	17	16	18	20	20	11	7	9	6	1	2	—	—	4	281
Плоцкая . . .	10	9	2	7	10	16	11	11	20	21	7	18	12	12	12	8	11	5	7	5	—	—	—	—	5	220
Радомская . . .	21	6	7	9	5	17	17	4	24	19	14	17	8	13	12	9	15	11	3	3	1	—	—	—	13	249
Сувальская . . .	16	4	3	9	9	12	4	7	13	10	10	17	9	13	15	21	10	13	4	2	1	—	—	—	13	215
Сѣдлецкая . . .	25	4	3	4	3	23	8	10	12	10	7	8	7	8	8	8	11	10	5	3	3	1	—	—	2	183
Итого въ Привислянскихъ губерніяхъ .	272	82	47	80	121	220	124	113	225	204	111	140	118	147	140	150	127	94	63	30	18	3	3	3	83	2.715
<b>Кавказскій край.</b>																										
Бакинская . . .	63	5	10	9	32	51	25	31	18	24	21	22	8	15	5	13	6	14	4	6	1	1	2	10	396	
Дагестанская обл.	62	10	33	50	75	105	32	34	13	26	16	17	18	35	11	38	21	33	18	31	10	10	9	9	9	716
Елисаветпольская	71	4	15	16	16	62	37	15	27	23	22	18	25	14	20	9	11	20	10	3	5	1	2	1	1	447
Закатальскій окр.	9	2	3	2	1	9	7	2	2	1	—	—	—	3	—	1	2	3	3	—	—	—	—	—	—	53
Карсская обл. . .	9	4	6	9	8	18	8	4	5	5	6	6	2	8	5	7	6	8	3	9	1	2	3	3	145	
Кубанская обл. . .	39	38	30	52	81	79	31	27	26	34	28	29	25	42	44	50	35	38	27	12	2	8	2	11	790	
Кутаисская . . .	23	2	7	2	10	22	15	15	28	22	13	23	11	28	23	35	29	30	21	18	15	8	10	28	438	
Ставропольская . . .	15	24	23	33	39	47	28	16	21	23	30	28	35	35	23	27	36	11	29	11	7	2	2	9	554	
Терская обл. . .	38	23	35	44	49	76	25	19	25	16	18	23	23	38	21	40	32	46	34	30	13	10	13	8	699	
Тифлисская . . .	22	16	19	26	30	46	17	13	14	19	12	18	17	42	26	48	40	40	18	18	9	16	4	8	538	
Черноморскій окр.	—	—	—	—	—	1	—	—	—	—	—	—	—	—	—	1	—	—	—	—	—	—	—	—	3	
Эриванская . . .	70	16	22	29	53	56	53	40	45	48	23	42	41	35	34	58	31	37	17	14	—	5	3	49	821	
Итого въ Кавказскомъ краѣ	421	144	203	272	394	572	278	216	224	241	189	226	206	295	212	327	249	280	184	152	63	65	51	136	5.600	
<b>Всего въ Европейской Россіи съ Привислянскими губерніями и Кавказомъ . . . . .</b>																										
	7.547	2.820	3.285	4.212	6.166	7.328	2.986	2.772	3.096	3.827	3.167	4.357	3.834	5.387	4.898	6.906	6.045	5.828	3.593	2.374	952	496	271	1.909	94.056	



## XX. Возрастъ потери зрѣнія, по губерніямъ,—женщины.

## XX. Age de la perte de la vue, par gouvernements,—femmes.

Губерніи. Gouvernements.	Врожден. слѣпота. Aveugles - nés.	На какомъ году жизни ослѣпли.										Devenus aveugles à l'âge.													Итого. Total.
		на 1-мъ году. jusqu'à 1 an.	1—2	2—3	3—5	5—10	10—15	15—20	20—25	25—30	30—35	35—40	40—45	45—50	50—55	55—60	60—65	65—70	70—75	75—80	80—85	85—90	Послѣ 90 л. Après 90.	Нѣизвѣстн. лѣтъ. Inconnus.	
1	2	3	4	5	6	7	8	9	10	11	12	13	14	15	16	17	18	19	20	21	22	23	24	25	26
<b>Европейская Россія.</b>																									
Архангельская . . .	23	3	5	10	5	17	10	8	9	12	14	20	21	23	41	30	48	39	31	19	9	3	1	6	407
Астраханская . . .	12	11	13	8	20	23	10	11	13	8	9	8	20	21	21	38	40	37	14	17	8	1	1	1	365
Бессарабская . . .	18	13	12	15	34	43	18	12	11	7	14	19	21	17	43	44	27	28	14	8	6	3	1	—	428
Виленская . . . . .	36	18	8	16	37	58	39	67	51	78	69	110	114	151	105	96	58	53	17	14	6	4	—	35	1.240
Витебская . . . . .	50	26	28	30	49	93	53	60	65	75	111	134	148	160	148	145	114	80	40	25	11	5	3	19	1.672
Владимирская . . .	107	35	41	46	79	72	20	24	23	43	37	58	74	104	131	163	158	173	105	68	25	18	9	16	1.629
Вологодская . . . .	74	21	18	37	57	89	34	38	38	52	74	117	121	164	148	149	104	136	72	48	19	7	5	47	1.669
Волынская . . . . .	264	58	67	89	115	158	65	42	33	46	42	58	61	89	61	89	42	27	11	9	4	3	1	15	1.449
Воронежская . . . .	187	115	80	106	137	159	59	69	49	68	77	92	85	122	97	142	109	107	46	39	15	8	1	20	1.989
Вятская . . . . .	221	67	136	203	313	299	127	189	206	422	402	596	482	618	454	497	268	213	105	71	31	19	12	55	6.006
Гродненская . . . . .	64	15	8	18	28	24	25	21	13	15	17	24	30	51	36	36	25	26	11	2	3	—	—	11	503
Донск. войска обл.	50	21	42	40	80	91	23	12	20	23	18	19	36	34	53	49	89	61	48	42	15	17	9	40	932
Екатеринославск.	29	33	49	45	57	68	22	23	33	53	42	52	45	70	84	73	57	65	42	22	10	4	3	12	993
Казанская . . . . .	175	55	92	105	174	262	120	184	206	383	368	479	373	409	302	319	220	166	82	57	21	9	4	225	4.790
Калужская . . . . .	102	40	48	44	51	84	15	21	14	39	33	56	45	78	64	72	61	65	29	33	13	5	2	6	1.020
Кіевская . . . . .	430	105	137	162	192	209	63	87	55	78	73	76	75	110	103	115	87	48	30	24	5	3	1	13	2.286
Ковенская . . . . .	36	10	14	8	25	55	42	71	52	103	70	140	134	160	104	126	75	59	36	20	12	5	2	37	1.396
Костромская . . . . .	102	42	61	85	165	140	38	44	43	52	49	100	100	169	145	165	147	154	95	76	25	16	6	57	2.076
Курляндская . . . . .	35	4	3	3	8	20	14	25	22	45	41	71	42	106	85	99	64	53	35	17	10	4	3	14	823
Курская . . . . .	256	94	90	139	244	237	70	71	68	74	66	66	59	58	71	63	54	49	18	19	5	6	—	10	1.887
Лифляндская . . . . .	64	27	13	16	15	49	38	53	37	62	59	96	102	162	162	198	157	161	90	59	30	9	6	39	1.704
Минская . . . . .	102	22	34	21	42	75	51	52	59	94	53	110	90	104	61	54	39	31	8	5	—	1	1	33	1.142
Могилевская . . . . .	155	34	49	70	126	166	106	159	119	212	161	255	218	234	226	188	105	102	51	26	12	8	4	31	2.817
Московская . . . . .	111	42	45	51	92	82	33	24	25	43	35	55	58	95	84	113	127	126	77	54	20	5	4	17	1.418
Нижегородская . . .	130	64	94	101	96	143	39	40	47	105	74	117	113	143	146	200	147	152	122	84	31	9	6	22	2.225
Новгородская . . . .	74	26	28	28	48	56	26	33	27	78	71	122	100	159	102	153	88	80	46	38	10	8	2	50	1.453
Олонецкая . . . . .	26	3	6	8	35	29	6	12	12	22	17	40	19	38	26	63	48	36	28	21	8	2	1	15	521
Оренбургская . . . . .	61	49	93	87	97	63	34	47	37	64	62	97	79	135	109	139	90	91	36	18	11	2	2	36	1.539
Орловская . . . . .	207	52	84	90	136	118	36	36	33	69	39	55	46	65	48	67	41	68	21	21	14	3	1	33	1.383
Пензенская . . . . .	175	65	89	86	107	136	56	57	48	107	79	113	94	117	108	155	141	126	97	54	32	15	3	12	2.072
Пермская . . . . .	140	55	120	171	242	206	58	93	71	125	127	181	165	257	200	275	214	179	112	67	18	12	7	111	3.206
Подольская . . . . .	248	84	69	99	138	167	56	45	48	59	63	64	74	102	97	126	77	61	23	31	9	2	4	30	1.776
Полтавская . . . . .	275	83	65	116	157	185	70	68	77	80	74	64	75	77	71	80	67	57	23	15	5	4	3	6	1.797
Псковская . . . . .	60	8	21	29	42	71	35	42	44	93	77	148	121	168	121	176	110	81	29	38	5	14	5	86	1.624
Рязанская . . . . .	180	54	39	47	59	79	27	19	17	31	28	51	46	65	70	105	101	81	59	51	16	7	5	15	1.252
Самарская . . . . .	123	109	134	128	219	182	80	106	111	222	203	312	248	342	330	376	281	218	142	137	42	27	18	45	4.135
С.-Петербургская . .	72	36	16	29	24	51	26	27	26	41	39	55	64	82	66	100	65	71	39	32	7	7	3	67	1.045
Саратовская . . . . .	113	94	95	110	183	165	65	70	68	94	119	157	165	281	214	259	228	267	165	116	40	30	17	28	3.143
Сямбирская . . . . .	159	58	72	97	157	145	58	98	108	176	170	211	238	271	213	278	178	187	129	86	43	17	7	18	3.174
Смоленская . . . . .	78	25	54	80	91	114	53	70	72	126	98	205	144	246	176	214	135	109	65	41	28	10	1	55	1.290
Таврическая . . . . .	22	23	19	24	22	42	19	18	20	24	16	25	30	35	32	42	61	22	19	20	15	8	2	12	572
Тамбовская . . . . .	184	68	68	81	120	151	46	35	39	66	40	78	74	97	99	167	133	150	82	73	34	25	11	30	1.951
Тверская . . . . .	97	22	25	36	36	53	26	35	27	55	52	76	74	119	123	93	86	53	36	17	8	4	4	46	1.310
Тульская . . . . .	103	44	49	32	41	49	35	20	19	18	39	23	40	38	60	45	48	48	44	27	8	3	3	11	847
Уфимская . . . . .	136	72	106	123	131	127	82	115	114	213	186	269	234	338	249	300	192	156	91	62	23	16	10	57	3.402
Харьковская . . . . .	145	60	70	127	132	153	40	72	51	73	52	77	55	74	87	80	55	51	27	26	6	2	1	18	1.534
Херсонская . . . . .	57	49	43	86	119	96	40	47	40	49	51	42	63	98	98	103	100	97	67	35	15	6	11	47	1.459
Черниговская . . . .	230	47	85	141	248	194	83	113	63	96	69	117	72	128	84	89	39	60	18	15	2	1	—	44	2.038
Эстляндская . . . . .	22	4	6	9	15	20	7	15	9	16	19	35	38	56	48	59	80	72	41	28	9	2	1	5	616
Ярославская . . . . .	53	13	20	26	37	64	13	21	13	35	25	51	43	72	60	99	84	93	59	34	14	6	3	61	999
Итого въ Евро- пейской Рос- си . . . . .	<b>5.873</b>	<b>2.178</b>	<b>2.663</b>	<b>3.358</b>	<b>4.877</b>	<b>5.432</b>	<b>2.211</b>	<b>2.721</b>	<b>2.505</b>	<b>4.224</b>	<b>3.82</b>														



## XX. Возраст потери зрѣнія, по губерніямъ, — женщины.

Губерніи. Gouvernements.	Врожден. слѣпота. Aveugles-nés.	На какомъ году жизни ослѣпли.										
		На 1-мъ году. Jusqu'à 1 an.	1—2	2—3	3—5	5—10	10—15	15—20	20—25	25—30	30—35	
		1	2	3	4	5	6	7	8	9	10	11
<b>Привислянскія губерніи.</b>												
Варшавская . . .	22	14	3	5	15	15	15	17	11	20	12	
Калишская . . .	13	9	7	6	14	17	13	13	15	26	15	
Кѣлецкая . . .	36	14	9	5	19	24	21	18	15	9	18	
Ломжинская . . .	10	1	2	2	9	6	4	4	8	7	3	
Люблинская . . .	39	9	11	6	21	32	17	15	6	9	8	
Петроковская . . .	22	7	11	4	9	17	6	18	15	12	18	
Плоцкая . . . .	7	3	2	2	4	17	7	7	8	10	15	
Радомская . . .	26	4	8	4	13	16	11	10	6	15	9	
Сувальская . . .	17	2	11	7	12	9	11	15	5	5	10	
Сѣдлецкая . . .	25	4	6	6	7	7	1	9	3	7	6	
Итого въ Привислянскихъ губерніяхъ .	<b>217</b>	<b>67</b>	<b>70</b>	<b>47</b>	<b>123</b>	<b>160</b>	<b>106</b>	<b>126</b>	<b>92</b>	<b>120</b>	<b>114</b>	
<b>Кавказскій край.</b>												
Бакинская . . .	47	4	9	10	38	38	12	36	13	19	15	
Дагестанская обл.	39	15	32	43	68	112	52	49	29	41	16	
Елисаветпольская.	39	—	8	11	17	55	24	23	23	20	17	
Закатальскій окр.	5	1	2	2	4	6	1	3	2	2	3	
Карсская обл. . .	8	1	3	8	13	19	2	13	6	8	6	
Кубаянская обл. .	23	35	23	36	65	45	17	19	8	29	24	
Кутаисская . . .	23	3	3	3	8	13	7	9	19	12	20	
Ставропольская . .	26	24	15	31	29	47	19	13	17	20	19	
Терская обл. . .	35	16	28	38	52	69	17	16	13	24	21	
Тифлисская . . .	14	9	20	26	37	33	5	18	12	11	12	
Черноморск. окр.	—	—	—	—	—	—	—	—	—	—	—	
Эриванская . . .	62	15	29	20	37	48	29	44	30	53	31	
Итого въ Кавказскомъ краѣ .	<b>321</b>	<b>123</b>	<b>172</b>	<b>228</b>	<b>368</b>	<b>485</b>	<b>185</b>	<b>243</b>	<b>172</b>	<b>239</b>	<b>184</b>	
Всего въ Европейской Рос- сиі съ Привислянскими гу- берніями и Кавказомъ . . . .	<b>6.411</b>	<b>2.368</b>	<b>2.905</b>	<b>3.633</b>	<b>5.368</b>	<b>6.077</b>	<b>2.502</b>	<b>3.090</b>	<b>2.769</b>	<b>4.583</b>	<b>4.121</b>	

## XX. Age de la perte de la vue, par gouvernements, — femmes.

Губерніи. Gouvernements.	Врожден. слѣпота. Aveugles-nés.	Devenus aveugles à l'âge.																								
		На 1-мъ году. Jusqu'à 1 an.	1—2	2—3	3—5	5—10	10—15	15—20	20—25	25—30	30—35	35—40	40—45	45—50	50—55	55—60	60—65	65—70	70—75	75—80	80—85	85—90	Послѣ 90 л. Après 90.	Неизвѣстныхъ лѣтъ. Inconnus.	Итого. Total.	
		13	14	15	16	17	18	19	20	21	22	23	24	25	26											
<b>Привислянскія губерніи.</b>																										
Варшавская . . .	22	14	3	5	15	15	15	17	11	20	12	28	31	24	31	33	26	22	10	5	4	2	—	7	372	
Калишская . . .	13	9	7	6	14	17	13	13	15	26	15	22	15	30	17	17	20	16	10	10	3	—	—	5	313	
Кѣлецкая . . .	36	14	9	5	19	24	21	18	15	9	18	22	8	25	16	23	12	11	7	8	4	—	—	7	331	
Ломжинская . . .	10	1	2	2	9	6	4	4	8	7	3	10	10	12	14	10	10	7	2	1	2	—	1	3	138	
Люблинская . . .	39	9	11	6	21	32	17	15	6	9	8	18	22	22	19	27	14	14	15	4	1	—	—	4	333	
Петроковская . . .	22	7	11	4	9	17	6	18	15	12	18	12	22	23	18	11	16	14	14	4	4	6	1	1	5	276
Плоцкая . . . .	7	3	2	2	4	17	7	7	8	10	15	11	10	21	21	19	18	9	9	4	1	3	2	3	213	
Радомская . . .	26	4	8	4	13	16	11	10	6	15	9	13	16	21	16	17	15	11	5	2	4	—	1	17	260	
Сувальская . . .	17	2	11	7	12	9	11	15	5	5	10	21	13	26	12	17	19	21	6	5	2	—	—	9	255	
Сѣдлецкая . . .	25	4	6	6	7	7	1	9	3	7	6	4	9	8	6	10	10	10	5	1	—	1	—	2	147	
Итого въ Привислянскихъ губерніяхъ .	<b>217</b>	<b>67</b>	<b>70</b>	<b>47</b>	<b>123</b>	<b>160</b>	<b>106</b>	<b>126</b>	<b>92</b>	<b>120</b>	<b>114</b>	<b>161</b>	<b>156</b>	<b>212</b>	<b>170</b>	<b>184</b>	<b>160</b>	<b>135</b>	<b>73</b>	<b>44</b>	<b>27</b>	<b>7</b>	<b>5</b>	<b>62</b>	<b>2.638</b>	
<b>Кавказскій край.</b>																										
Бакинская . . .	47	4	9	10	38	38	12	36	13	19	15	15	10	11	7	9	6	10	2	2	1	—	1	7	322	
Дагестанская обл.	39	15	32	43	68	112	52	49	29	41	16	34	25	57	25	58	33	50	14	30	9	4	2	4	841	
Елисаветпольская.	39	—	8	11	17	55	24	23	23	20	17	11	19	17	16	12	11	8	5	3	4	—	1	1	345	
Закатальскій окр.	5	1	2	2	4	6	1	3	2	2	3	2	2	1	1	2	1	1	1	3	—	—	1	—	48	
Карсская обл. . .	8	1	3	8	13	19	2	13	6	8	6	9	3	8	6	3	8	3	3	2	—	—	1	—	134	
Кубаянская обл. .	23	35	23	36	65	45	17	19	8	29	24	30	16	37	29	51	36	35	21	11	7	5	6	28	636	
Кутаисская . . .	23	3	3	3	8	13	7	9	19	12	20	39	28	50	37	49	31	34	18	33	10	11	6	37	503	
Ставропольская . .	26	24	15	31	29	47	19	13	17	20	19	25	23	38	29	24	22	12	14	3	1	—	—	3	454	
Терская обл. . .	35	16	28	38	52	69	17	16	13	24	21	29	31	55	43	55	46	46	32	33	6	13	9	2	729	
Тифлисская . . .	14	9	20	26	37	33	5	18	12	11	12	18	8	24	20	37	25	27	30	34	11	20	11	—	462	
Черноморск. окр.	—	—	—	—	—	—	—	—	—	—	—	—	1	—	—	—	—	—	—	—	—	—	—	—	1	
Эриванская . . .	62	15	29	20	37	48	29	44	30	53	31	45	41	37	32	34	19	24	12	6	4	4	1	42	699	
Итого въ Кавказскомъ краѣ .	<b>321</b>	<b>123</b>	<b>172</b>	<b>228</b>	<b>368</b>	<b>485</b>	<b>185</b>	<b>243</b>	<b>172</b>	<b>239</b>	<b>184</b>	<b>257</b>	<b>207</b>	<b>335</b>	<b>245</b>	<b>334</b>	<b>239</b>	<b>250</b>	<b>152</b>	<b>160</b>	<b>53</b>	<b>58</b>	<b>39</b>	<b>125</b>	<b>5.174</b>	
Всего въ Европейской Рос- сиі съ Привислянскими гу- берніями и Кавказомъ . . . .	<b>6.411</b>	<b>2.368</b>	<b>2.905</b>	<b>3.633</b>	<b>5.368</b>	<b>6.077</b>	<b>2.502</b>	<b>3.090</b>	<b>2.769</b>	<b>4.583</b>	<b>4.121</b>	<b>6.014</b>	<b>5.431</b>	<b>7.459</b>	<b>6.274</b>	<b>7.454</b>	<b>5.570</b>	<b>5.143</b>	<b>2.969</b>	<b>2.184</b>	<b>857</b>	<b>474</b>	<b>254</b>	<b>1.906</b>	<b>95.816</b>	



## XXI. Возраст слѣпыхъ и время потери ими зрѣнія.

Время потери зрѣнія. Age de la perte de la vue. Age des aveugles.	Врожден. слѣпота. Aveugles-nés.	На 1 году. Jusqu'à 1 an.	На 2 году.	На 3 году.	Между 3 и 5 г.	5—10	10—15	15—20	20—25	25—30	30—35	35—40	40—45	45—50	50—55	55—60	60—65	65—70	70—75	75—80	80—85	85—90	Свыше 90 л. Après 90.	Неизвѣстн. лѣтъ. Inconnus.	Итого. Total.	
1	2	3	4	5	6	7	8	9	10	11	12	13	14	15	16	17	18	19	20	21	22	23	24	25	26	
<b>Мужчины. Hommes.</b>																										
0—5 лѣтъ .	1.077	527	354	244	122																				22	2.346
5—10 " .	842	436	512	639	890	410																			51	3.780
10—15 " .	827	371	459	555	832	931	189																		73	4.237
15—20 " .	757	323	401	513	819	843	411	174																	81	4.322
20—25 " .	839	239	306	448	680	944	413	400	228																104	4.601
25—30 " .	669	203	261	415	554	817	359	396	659	284															102	4.719
30—35 " .	451	131	169	262	410	597	289	309	569	580	312														97	4.176
35—40 " .	516	171	192	282	415	647	258	332	430	788	683	462													131	5.307
40—45 " .	409	94	158	205	336	519	246	245	308	507	598	784	413												111	4.933
45—50 " .	372	87	163	223	340	533	266	274	258	521	506	918	1.006	667											159	6.293
50—60 " .	465	130	177	264	430	642	323	384	366	739	628	1.318	1.505	2.710	2.441	1.414									334	14.270
60—70 " .	229	70	94	116	235	286	150	190	198	300	341	685	712	1.599	1.969	4.082	3.952	1.777							313	17.298
70—80 " .	61	30	36	33	74	115	62	47	64	84	85	159	159	353	432	1.240	1.874	3.570	2.793	1.029					200	12.500
80—90 " .	14	3	—	8	13	28	10	12	8	15	12	29	32	47	45	153	200	449	748	1.259	806	263		54	4.208	
Свыше 90 л. .	—	1	—	1	4	5	6	3	1	5	—	1	4	4	6	10	11	28	44	83	145	233	271	22	888	
Неизвѣстн. л. .	19	4	3	4	12	11	4	6	7	4	2	1	3	7	5	7	8	4	3	1	—	—	—	55	178	
Итого . .	<b>7.547</b>	<b>2.820</b>	<b>3.285</b>	<b>4.212</b>	<b>6.166</b>	<b>7.328</b>	<b>2.986</b>	<b>2.772</b>	<b>3.096</b>	<b>3.827</b>	<b>3.167</b>	<b>4.357</b>	<b>3.834</b>	<b>5.387</b>	<b>4.898</b>	<b>6.906</b>	<b>6.045</b>	<b>5.828</b>	<b>3.593</b>	<b>2.374</b>	<b>952</b>	<b>496</b>	<b>271</b>	<b>1.909</b>	<b>94.056</b>	
<b>Женщины. Femmes.</b>																										
0—5 лѣтъ .	903	416	293	201	106																				22	1.941
5—10 " .	597	307	476	555	789	401																			54	3.179
10—15 " .	602	300	392	450	712	825	174																		66	3.521
15—20 " .	709	269	381	537	791	895	437	209																	84	4.312
20—25 " .	587	196	289	345	551	698	339	406	205																91	3.707
25—30 " .	599	206	235	340	496	672	313	459	583	420															135	4.458
30—35 " .	395	124	146	205	337	430	201	289	370	650	366														82	3.595
35—40 " .	455	138	170	223	394	487	222	428	427	854	1.030	659													127	5.614
40—45 " .	355	80	117	151	267	340	164	234	344	589	767	1.009	523												123	5.063
45—50 " .	418	100	137	198	285	420	178	367	250	778	773	1.428	1.544	1.061											181	8.119
50—60 " .	488	142	150	247	380	500	284	425	359	847	772	2.020	2.271	3.874	3.227	1.799									350	18.135
60—70 " .	213	55	81	118	189	282	127	199	160	342	327	720	882	1.975	2.442	4.302	3.671	1.710							301	18.096
70—80 " .	64	25	25	53	46	93	47	49	50	83	67	142	174	477	521	1.166	1.674	2.933	2.272	970				178	11.109	
80—90 " .	10	7	8	7	19	27	12	18	18	13	14	27	27	54	66	165	200	462	635	1.106	696	244		57	3.892	
Свыше 90 л. .	3	1	—	2	2	3	1	6	1	5	1	7	2	11	12	18	15	33	57	107	160	230	253	16	946	
Неизвѣстн. л. .	13	2	5	1	4	4	3	1	2	2	4	2	8	7	6	4	10	5	5	1	—	—	—	38	129	
Итого . .	<b>6.411</b>	<b>2.368</b>	<b>2.905</b>	<b>3.633</b>	<b>5.368</b>	<b>6.077</b>	<b>2.502</b>	<b>3.090</b>	<b>2.769</b>	<b>4.583</b>	<b>4.121</b>	<b>6.014</b>	<b>5.431</b>	<b>7.459</b>	<b>6.274</b>	<b>7.454</b>	<b>5.570</b>	<b>5.143</b>	<b>2.969</b>	<b>2.184</b>	<b>857</b>	<b>474</b>	<b>254</b>	<b>1.906</b>	<b>95.816</b>	
<b>Обоего пола. Les deux sexes.</b>																										
0—5 лѣтъ .	1.980	943	647	445	228																				44	4.287
5—10 " .	1.439	743	988	1.194	1.679	811																			105	6.959
10—15 " .	1.429	671	851	1.005	1.544	1.756	363																		139	7.758
15—20 " .	1.466	592	782	1.050	1.610	1.738	848	383																	165	8.634
20—25 " .	1.426	435	595	793	1.231	1.642	752	806	433																195	8.308
25—30 " .	1.268	409	496	755	1.050	1.489	672	855	1.242	704															237	9.177
30—35 " .	846	255	315	467	747	1.027	490	598	939	1.230	678														179	7.771
35—40 " .	971	309	362	505	809	1.134	480	760	857	1.642	1.713	1.121													258	10.921
40—45 " .	764	174	275	356	603	859	410	479	652	1.096	1.365	1.793	936												234	9.996
45—50 " .	790	187	300	421	625	953	444	641	508	1.299	1.279	2.346	2.550	1.728											341	14.412
50—60 " .	953	272	327	511	810	1.142	607	809	725	1.586	1.400	3.338	3.776	6.584	5.668	3.213									684	32.405
60—70 " .	442	125	175	234	424	568	277	389	356	642	668	1.405	1.594	3.574	4.411	8.384	7.623	3.487							614	35.394
70—80 " .	125	55	61	86	120	208	109	96	114	167	152	301	333	830	953	2.406	3.548	6.503	5.065	1.999					378	23.609
80—90 " .	24	10	8	15	32	55	22	30	26	28	26	56	59	101	111	318	400	911	1.383	2.365	1.502	507		111	8.100	
Свыше 90 л. .	3	2	—	3	6	8	7	9	2	10	1	8	6	15	18	28	26	61	101	190	305	463	524	38	1.834	
Неизвѣстн. л. .	32	6	8	5	16	15	7	7	9	6	6	3	11	14	11	18	18	9	13	4	—	—	—	93	307	
Итого . .	<b>13.958</b>	<b>5.188</b>	<b>6.190</b>	<b>7.845</b>	<b>11.534</b>	<b>13.405</b>	<b>5.488</b>	<b>5.862</b>	<b>5.865</b>	<b>8.410</b>	<b>7.288</b>	<b>10.371</b>	<b>9.265</b>	<b>12.846</b>	<b>11.172</b>	<b>14.360</b>	<b>11.615</b>	<b>10.971</b>	<b>6.562</b>	<b>4.558</b>	<b>1.809</b>	<b>970</b>				



## XXII. Изъ 10.000 слѣпыхъ по возрастамъ и времени потери зрѣнія приходится

Время потери зрѣнія. Age de la perte de la vue. Возрастъ слѣпыхъ. Age des aveugles.	Врожден. слѣпота. Aveugles-nés.	На 1 году. jusqu'à 1 an.	На 2 году.	На 3 году.	Между 3 и 5 г.	5—10	10—15	15—20	20—25	25—30	30—35	XXII. Age des aveugles avec indication de l'âge de la perte de la vue (sur 10.000).												Свыше 90 л. Après 90.	Неизвѣстн. лѣтъ. Inconnus.	Итого. Total.	
												35—40	40—45	45—50	50—55	55—60	60—65	65—70	70—75	75—80	80—85	85—90					
1	2	3	4	5	6	7	8	9	10	11	12	13	14	15	16	17	18	19	20	21	22	23	24	25	26		
<b>Мужчины. Hommes.</b>																											
0—5 лѣтъ . . .	114,3	56,2	37,7	25,9	13,0																					2,3	249,4
5—10 " . . .	89,5	46,4	54,4	67,9	94,6	43,6																				5,4	401,8
10—15 " . . .	87,9	39,4	48,8	59,0	88,4	99,0	20,1																			7,8	450,4
15—20 " . . .	80,5	34,3	42,6	54,5	87,1	89,6	43,7	18,5																		8,6	459,4
20—25 " . . .	89,2	25,4	32,5	47,6	72,3	100,4	43,9	42,5	24,3																	11,1	489,2
25—30 " . . .	71,1	21,6	27,7	44,1	58,9	86,9	38,2	42,1	70,1	30,2																10,8	501,7
30—35 " . . .	47,9	13,9	18,0	27,9	43,6	63,5	30,7	32,9	60,5	61,7	33,2															10,3	444,1
35—40 " . . .	54,9	18,2	20,4	30,0	44,1	68,8	27,4	35,3	45,7	83,8	72,6	49,1														13,9	564,2
40—45 " . . .	43,5	10,0	16,8	21,8	35,7	55,2	26,2	26,0	32,7	53,9	63,6	83,3	43,9													11,8	524,4
45—50 " . . .	39,5	9,3	17,4	23,7	36,1	56,7	28,3	29,2	27,4	55,4	53,8	97,6	106,9	70,9												16,9	669,1
50—60 " . . .	49,4	13,9	18,8	28,1	45,7	68,3	34,3	40,8	38,9	78,6	66,8	140,1	160,0	288,1	259,5	150,5										35,5	1517,3
60—70 " . . .	24,3	7,4	10,0	12,3	25,0	30,4	16,0	20,2	21,1	31,9	36,3	72,8	75,7	170,0	209,3	433,9	420,3	188,9								33,3	1839,1
70—80 " . . .	6,5	3,2	3,8	3,5	7,9	12,2	6,6	5,0	6,8	8,9	9,0	17,0	17,0	37,5	45,9	131,8	199,2	379,6	296,9	109,4					21,3	1329,0	
80—90 " . . .	1,5	0,3	—	0,9	1,4	3,0	1,1	1,3	0,9	1,6	1,3	3,1	3,4	5,0	4,8	16,3	21,3	47,7	79,5	133,8	85,7	28,0			5,7	447,6	
Свыше 90 л. . .	—	0,1	—	0,1	0,4	0,5	0,6	0,3	0,1	0,5	—	0,1	0,4	0,4	0,7	1,1	1,2	3,0	4,7	8,9	15,4	24,8	28,8		2,3	94,4	
Неизвѣстн. л. . .	2,0	0,4	0,3	0,4	1,3	1,2	0,4	0,6	0,7	0,4	0,2	0,1	0,3	0,7	0,5	0,7	1,0	0,4	1,0	0,3	0,1	—	—		5,9	18,9	
Итого . . .	802,0	300,0	349,2	447,7	655,5	779,3	317,5	294,7	329,2	406,9	336,8	463,2	407,6	572,6	520,7	734,3	643,0	619,6	382,1	252,4	101,2	52,8	28,8	202,9		10.000	
<b>Женщины. Femmes.</b>																											
0—5 лѣтъ . . .	94,2	43,3	30,6	21,0	11,1																					2,2	202,4
5—10 " . . .	62,3	32,1	49,7	57,8	82,4	41,9																				5,6	331,8
10—15 " . . .	62,8	31,3	40,9	47,0	74,3	86,1	18,1																			6,9	367,4
15—20 " . . .	74,0	28,1	39,8	56,0	82,5	93,4	45,6	21,8																		8,8	450,0
20—25 " . . .	61,3	20,5	30,2	36,0	57,5	72,8	35,4	42,4	21,4																	9,5	387,0
25—30 " . . .	62,5	21,5	24,5	35,5	51,8	70,2	32,7	47,9	60,9	43,8																14,1	465,4
30—35 " . . .	41,2	12,9	15,2	21,4	35,2	44,9	21,0	30,2	38,6	67,9	38,2															8,6	375,3
35—40 " . . .	47,5	14,0	17,7	23,4	41,1	50,8	23,2	44,7	44,6	89,2	107,4	68,8														13,3	585,7
40—45 " . . .	37,1	8,4	12,2	15,8	27,9	35,5	17,1	24,4	35,9	61,5	80,1	105,3	54,6													12,8	528,6
45—50 " . . .	43,6	10,4	14,3	20,8	29,8	43,8	18,6	38,3	26,1	81,2	80,7	149,1	161,1	110,8												19,0	847,6
50—60 " . . .	50,9	14,8	15,7	25,8	39,7	52,2	29,6	44,4	37,5	88,4	80,7	210,8	237,0	404,1	336,9	187,8										36,0	1892,3
60—70 " . . .	22,2	5,7	8,5	12,3	19,7	29,4	13,3	20,8	16,7	35,7	34,1	75,2	92,1	206,2	254,9	448,8	383,0	178,5								31,0	1888,1
70—80 " . . .	6,7	2,6	2,6	5,5	4,8	9,7	4,9	5,1	5,2	8,7	7,0	14,8	18,1	49,8	54,4	121,7	174,8	306,1	237,1	101,3					18,5	1159,4	
80—90 " . . .	1,0	0,7	0,8	0,7	2,0	2,8	1,3	1,9	1,9	1,4	1,5	2,8	2,8	5,6	6,9	17,2	20,9	48,2	66,2	115,4	72,6	25,5			6,2	406,3	
Свыше 90 л. . .	0,3	0,1	—	0,2	0,2	0,3	0,1	0,6	0,1	0,5	0,1	0,7	0,2	1,1	1,3	1,9	1,6	3,4	6,0	11,2	16,7	24,0	26,4		2,0	99,0	
Неизвѣстн. л. . .	1,4	0,2	0,5	0,1	0,4	0,4	0,3	0,1	0,2	0,2	0,4	0,2	0,8	0,7	0,6	0,4	1,0	0,5	0,5	0,1	0,1	—	—		4,5	13,7	
Итого . . .	669,0	246,6	303,2	379,3	560,4	634,2	261,2	322,6	289,1	478,5	430,2	627,7	566,7	778,3	655,0	777,8	581,3	536,7	309,8	228,0	89,4	49,5	26,5	199,0		10.000	
<b>Обоего пола. Les deux sexes.</b>																											
0—5 лѣтъ . . .	104,2	49,8	34,1	23,4	12,0																					2,3	225,8
5—10 " . . .	75,8	39,0	52,0	62,9	88,5	42,7																				5,5	366,4
10—15 " . . .	75,3	35,3	44,8	52,9	81,3	92,5	19,1																			7,3	408,5
15—20 " . . .	77,2	31,2	41,3	55,3	84,5	91,5	44,7	20,2																		8,7	454,6
20—25 " . . .	75,1	22,9	31,3	41,8	64,8	86,5	39,6	42,4	22,8																	10,3	437,5
25—30 " . . .	66,8	21,5	26,1	39,8	55,3	78,4	35,4	45,0	65,4	37,1																12,5	483,3
30—35 " . . .	44,5	13,4	16,8	24,6	39,3	54,1	25,8	31,5	49,5	64,9	35,7															9,4	409,5
35—40 " . . .	51,1	16,3	19,1	26,6	42,6	59,7	25,3	40,0	45,1	86,5	90,2	59,0														13,6	575,1
40—45 " . . .	40,2	9,2	14,5	18,8	31,8	45,2	21,6	25,2	34,3	57,7	71,9	94,4	49,3													12,3	526,4
45—50 " . . .	41,6	9,9	15,8	22,2	32,9	50,2	23,4	33,8	26,8	68,4	67,4	123,5	134,3	91,0												18,0	759,2
50—60 " . . .	50,2	14,3	16,8	26,9	42,7	60,1	32,0	42,6	38,2	83,6	73,7	175,8	198,8	346,8	298,5	169,2										35,8	1706,0
60—70 " . . .	23,3	6,6	9,2	12,3	22,3	29,9	14,6	20,5	18,9	33,8	35,2	74,0	83,9	188,2	232,3	441,5	401,4	183,6								32,1	1863,6
70—80 " . . .	6,6	2,9	3,2	4,5	6,3	11,0	5,7	5,1	6,0	8,8	8,0	15,9	17,5	43,7	50,2	126,7	186,8	342,5	266,7	105,3					19,9	1243,3	
80—90 " . . .	1,2	0,5	0,4	0,8	1,7	2,9	1,2	1,6	1,4	1,5	1,4	3,0	3,1	5,3	5,9	16,8	21,1	48,0	72,8	124,5	79,1						







## Приложение 1.

## УКАЗАТЕЛЬ

къ таблицамъ VI и XV.

Занятія до слѣпоты, вошедшія въ составъ группъ.

## Группа I.

## Хлѣбопашество и крестьянское хозяйство.

	Число всѣхъ слѣпыхъ.		
	м.	ж.	об. пола.
Хлѣбопашество . . . . .	40.996	20.583	61.579
Домашнее хозяйство и крестьянскія работы . . . . .	2.098	27.897	29.995
Скотоводство . . . . .	79	17	96
Пчеловодство . . . . .	12	4	16
Шелководство . . . . .	2	1	3

## Группа II.

## Рыбные и лѣсные промыслы.

Рыболовство . . . . .	180	20	200
Звѣроловство . . . . .	32	2	34
Сплавъ лѣса . . . . .	41	—	41

## Группа III.

## Кустари и ремесленники.

Хлѣбопеки . . . . .	69	61	130
Мельники . . . . .	94	—	94
Обработка и пряжа льна . . . . .	26	290	316
Плетеніе лаптей и корзинъ . . . . .	21	4	25
Вязаніе сѣтей . . . . .	15	14	29
Тканье холста и половиковъ . . . . .	141	224	365
Изготовленіе каната . . . . .	21	1	22
Портное маст. . . . .	634	147	781
Шапочное . . . . .	25	1	26
Сапожное и башмачное . . . . .	716	21	737
Шорное . . . . .	39	1	40
Скорняжное . . . . .	143	—	143
Красильное . . . . .	60	6	66
Швейное . . . . .	—	200	200
Кружевные изд. . . . .	—	17	17
Руководѣльныя работы . . . . .	—	666	666



	м.	ж.	об. пола.
Изготовленіе шерстяныхъ издѣлій и крестьянскаго сукна . . . . .	22	140	162
Шерстобитное . . . . .	48	—	48
Перчаточное . . . . .	—	3	3
Переплетное . . . . .	16	—	16
Обойное . . . . .	8	—	8
Малярное . . . . .	34	—	34
Кровельное . . . . .	19	—	19
Парикмахеры и цирюльники . . . . .	14	3	17
Стекольщики . . . . .	13	—	13
Ювелиры . . . . .	5	—	5
Золотыхъ и серебрянныхъ дѣлъ ма- стерство. . . . .	29	—	29
Часовое мастерство . . . . .	10	—	10
Компасное. . . . .	14	1	15
Граверное . . . . .	4	—	4
Литейное . . . . .	12	—	12
Мѣдныхъ дѣлъ . . . . .	17	—	17
Слесарное . . . . .	84	—	84
Кузнечное. . . . .	456	—	456
Гончарное. . . . .	57	—	57
Печники . . . . .	83	—	83
Каменьщики . . . . .	322	—	322
Штукатурное . . . . .	23	1	24
Плотничество . . . . .	831	—	831
Столярное. . . . .	201	—	201
Выдѣлка деревянной посуды . . . . .	121	1	122
Бондарное. . . . .	108	—	108
Каретное . . . . .	15	—	15
Колесное . . . . .	46	—	46
Ремесленники вообще, безъ опредѣленія.	33	—	33
Рогожныя издѣлія . . . . .	6	—	6
Угольщики . . . . .	33	—	33
Смолокурение . . . . .	23	2	25
Трубочисты. . . . .	11	—	11

#### Группа IV.

#### Фабричныя работы.

Работа на фабрикахъ вообще . . . . .	301	137	438
„ „ лѣсопильныхъ заводахъ. . . . .	123	—	123
„ „ бумагопрядильн. фабрикахъ . . . . .	2	3	5
„ „ суконныхъ фабрикахъ . . . . .	6	—	6
„ „ прокатныхъ заводахъ . . . . .	3	—	3
„ „ солеваренныхъ заводахъ . . . . .	3	—	3
„ „ пороховыхъ заводахъ . . . . .	2	—	2



## Группа V.

## Чернорабочіе.

	м.	ж.	об. пола.
Черная работа вообще, безъ опредѣленія	2.675	3.676	6.351
Поденныя работы. . . . .	499	766	1.265
Скотники и скотницы . . . . .	12	14	26
Пастухи. . . . .	322	86	408
Прачешное ремесло. . . . .	—	154	154
Водовозы и водоносы. . . . .	14	5	19
Извозный промыселъ. . . . .	162	4	166
Мостовщики . . . . .	10	—	10
Землекопы и рудокопы . . . . .	37	—	37
Дровосѣки и пильщики дровъ . . . . .	18	—	18

## Группа VI.

## Прислуга.

Въ услуженіи вообще, безъ опредѣленія.	270	1.437	1.707
Разсылные. . . . .	13	—	13
Кучера. . . . .	111	—	111
Дворники . . . . .	27	—	27
Повара. . . . .	58	—	58
Сторожа. . . . .	133	1	134

## Группа VII.

## Свободныя занятія.

Частная служба, безъ опредѣленія . . . . .	37	18	55
Винокуры. . . . .	4	—	4
Механики. . . . .	5	—	5
Управляющіе имѣніями . . . . .	21	—	21
Писцы и счетчики. . . . .	226	—	226
Служащіе на желѣзныхъ дорогахъ . . . . .	11	—	11
Коновалы . . . . .	25	—	25
Фельдшера и оспопрививатели . . . . .	29	1	30
Доктора . . . . .	7	—	7
Архитекторы . . . . .	2	—	2
Адвокаты . . . . .	4	—	4
Факторы . . . . .	6	1	7
Пѣвчіе. . . . .	8	—	8
Музыканты. . . . .	61	1	62
Живописцы . . . . .	23	1	24
Акушерки. . . . .	—	52	52
Чтицы. . . . .	—	9	9
Учителя. . . . .	112	29	141
Арендаторы . . . . .	9	1	10



## Группа VIII.

	м.	ж.	об. пола.
Торговля . . . . .	1.063	560	1.623

## Группа IX.

## Военная служба.

Сухопутная служба . . . . .	1.203	—	1.203
Морская . . . . .	35	—	35

## Группа X.

## Гражданская служба.

Чиновники . . . . .	334	—	334
Землемѣры и чертежники . . . . .	12	—	12
Почтальоны . . . . .	7	—	7
Полицейскіе . . . . .	14	—	14

## Группа XI.

## Духовенство.

Священно-служители . . . . .	90	—	90
Церковно-служители . . . . .	133	—	133
Монахи . . . . .	3	—	3
Раввины . . . . .	4	—	4
Муллы . . . . .	23	—	23

## Группа XII.

## Исключительныя занятія.

Огородничество и садовничество . . . . .	95	16	111
Просфорничество . . . . .	—	10	10
Монахини . . . . .	—	6	6
Лоцманство . . . . .	15	—	15
Пожарные . . . . .	9	—	9
Еврейскіе рѣзники . . . . .	12	—	12
Машинисты . . . . .	11	—	11
Звонари . . . . .	2	—	2

## Группа XIII.

## Неопредѣленные.

(Воспитанницы, воспитанники, отхожіе промыслы, неизвѣстно) . . . . .	182	207	389
---	-----	-----	-----

## Группа XIV.

Безъ занятій . . . . .	37.256	38.293	75.549
------------------------	--------	--------	--------



## УКАЗАТЕЛЬ

къ таблицамъ VII и XVI.

## Причины слѣпоты, вошедшія въ составъ группъ.

## Группа I.

	Число всѣхъ слѣпыхъ.		
	м.	ж.	об. пола.
Врожденная слѣпота . . . . .	7.547	6.411	13.958

## Группа II.

## Поврежденія глазъ.

Засореніе глазъ . . . . .	351	219	570
Поврежденія глазъ вообще, безъ опредѣленія . . . . .	667	314	981
Обжоги глазъ . . . . .	216	102	318
Поврежденія глазъ при выстрѣлѣ . . . . .	76	28	104
Поврежденія глазъ при взрывахъ . . . . .	47	1	48
Поврежденія глазъ на войнѣ . . . . .	70	—	70
Уколъ глазъ . . . . .	75	56	131
Укусъ мухи . . . . .	6	3	9
Укусъ змѣи . . . . .	3	—	3
Укусъ пчелы . . . . .	2	—	2
Обжоги глазъ известью . . . . .	7	3	10
При выжиганіи кирпичей . . . . .	1	—	1
При растираніи ядовитыхъ красокъ . . . . .	3	—	3
При битьѣ камней . . . . .	1	—	1

## Группа III.

## Болѣзни глазъ.

Болѣзни глазъ вообще, безъ опредѣленія . . . . .	6.646	7.269	13.915
Темная вода . . . . .	200	146	346
Атрофія зрительныхъ нервовъ . . . . .	20	7	27
Катарактъ . . . . .	118	102	220
Трахома . . . . .	32	73	105
Бѣльмо . . . . .	92	129	221
Куриная слѣпота . . . . .	5	1	6
Воспаленіе вѣкъ . . . . .	—	1	1
Воспаленіе глазъ . . . . .	53	45	98



## Группа IV.

	м.	ж.	об. пола.
„Болѣзни“ безъ опредѣленія (глазъ?) . . . . .	41.065	45.824	86.889

## Группа V.

## Болѣзни тѣла.

Тифъ . . . . .	247	222	469
Оспа . . . . .	11.567	10.991	22.558
Скарлатина . . . . .	17	22	39
Дифтеритъ . . . . .	2	—	2
Корь . . . . .	294	273	567
Коклюшъ . . . . .	—	2	2
Холера . . . . .	4	1	5
Рожа . . . . .	31	50	81
Сибирская язва . . . . .	3	1	4
Сифилисъ . . . . .	31	15	46
Золотуха . . . . .	1.969	1.359	3.328
Цынга . . . . .	4	—	4
Колтунъ . . . . .	52	164	216
Ракъ . . . . .	8	11	19
Потеря крови, неумѣренное кровоу- сканіе . . . . .	15	3	18
При воспаленіи легкихъ . . . . .	—	2	2
Желтуха . . . . .	2	—	2
Во время беременности . . . . .	—	7	7
При родахъ . . . . .	—	181	181
Экламсія . . . . .	10	9	19
Эпилепсія . . . . .	70	65	135
Delirium tremens . . . . .	2	—	2
Умопомѣшательство . . . . .	6	5	11
Параличъ . . . . .	137	91	228
Воспаленіе и сотрясеніе мозга . . . . .	30	3	33
Нервные страданія неопредѣленнаго рода . . . . .	11	10	21
Головные боли неопредѣленнаго про- исхожденія . . . . .	6.789	8.813	15.602
Неопредѣленные болѣзни тѣла во- обще . . . . .	1.088	1.079	2.167

## Группа VI.

## Другія причины.

Старость . . . . .	6.472	5.867	12.339
Чрезмѣрный трудъ . . . . .	1.024	349	1.373
Чрезмѣрное напряженіе зрѣнія . . . . .	54	23	77
Слезы . . . . .	31	130	161



	м.	ж.	об. пола.
Подъемъ тяжестей . . . . .	442	122	564
Испугъ . . . . .	126	221	347
Зубная боль . . . . .	4	6	10
Молнія . . . . .	15	11	26
Умываніе негодною водою . . . . .	2	—	2
Неудачная операція . . . . .	5	10	15
Болѣзни, гдѣ нельзя различить, что указывается, какъ причина: бо- лѣзнь ли глазъ, или болѣзнь тѣла, наприм. катарръ, „лоп- нули“ и т. д. . . . .	10	11	21

## Группа VII.

Неизвѣстныя причины . . . . .	6.179	4.953	11.132
-------------------------------	-------	-------	--------



*Приложеніе 3.*

Циркуляръ г. Министра Внутреннихъ Дѣлъ, по Центральному Статистическому Комитету, гг. Губернаторамъ, отъ 15 Сентября 1886 г., за № 3616.

Предсѣдатель Совѣта состоящаго подъ Августѣйшимъ покровительствомъ Ея Императорскаго Величества Государыни Императрицы Попечительства для призрѣнія слѣпыхъ, Статсъ-Секретарь Гротъ, обратился въ Министерство Внутреннихъ Дѣлъ, по порученію названнаго Совѣта, съ просьбою собрать нѣкоторыя необходимыя Попечительству свѣдѣнія о слѣпыхъ (не видящихъ во все на оба глаза) въ Европейской Россіи.

Вслѣдствіе сего, по разсмотрѣніи настоящаго дѣла въ Центральномъ Статистическомъ Комитетѣ и въ состоящемъ при Министерствѣ Статистическомъ Совѣтѣ, имѣю честь покорнѣйше просить Ваше Превосходительство не оставить въ зависящемъ распоряженіи къ собранію означенныхъ свѣдѣній, по возможности, въ точномъ и полномъ ихъ видѣ, согласно прилагаемымъ при семъ бланкамъ: двумъ общимъ вѣдомостямъ №№ I А и I Б, на каждое сельское общество, предназначеннымъ для всѣхъ слѣпыхъ, приписанныхъ къ сельскому обществу, а также проживающихъ на крестьянскихъ земляхъ, но къ составу сельскихъ обществъ не принадлежащихъ, и двумъ вопроснымъ листамъ №№ II А и II Б, отдѣльно на каждого слѣпаго, проживающаго въ городѣ, или на частныхъ, казенныхъ и т. п. земляхъ, въ составъ волостей не входящихъ (помѣщики, духовенство и пр.).

Непосредственными органами собиранія свѣдѣній, о коихъ идетъ рѣчь, могутъ быть, по мнѣнію моему, въ отношеніи сельскаго населенія—волостныя правленія, а въ отношеніи прочаго—чины городской и уѣздной полиціи, подъ ближайшимъ руководствомъ Губернскихъ Статистическихъ Комитетовъ, въ коихъ долженъ сосредоточиться весь имѣющій быть собраннымъ по губерніи этой переписью матеріаль; въ видахъ, однако же, предупрежденія могущихъ возникнуть при собираніи сказанныхъ данныхъ какихъ—либо затрудненій, въ особенности по болѣе или менѣе крупнымъ городскимъ поселеніямъ, я нахожу умѣстнымъ предложить Губернскимъ Статистическимъ Комитетамъ, при обсужденіи ближайшихъ, по соображеніи съ мѣстными условіями, способовъ собиранія данныхъ о слѣпыхъ и при самомъ собираніи этихъ свѣдѣній, обратиться къ содѣйствию мѣстнаго духовенства, земскихъ и городскихъ дѣятелей и врачей, благо-



творительныхъ и т. п. учреждений, а въ особенности находящихся во всѣхъ губерніяхъ уполномоченныхъ Маріинскаго Попечительства о слѣпыхъ, какъ лицъ, наиболѣе заинтересованныхъ въ успѣхѣ настоящаго дѣла. Съ своей же стороны, въ обезпеченіе наиболѣе практичныхъ способовъ собиранія объясненныхъ свѣдѣній, я нахожу необходимымъ, чтобы переписныя вѣдомости по сельскимъ обществамъ, для убѣжденія въ томъ, что ни одно общество не пропущено при обслѣдованіи, доставляемы были въ Губернскій Статистическій Комитетъ даже и изъ тѣхъ обществъ, въ коихъ не окажется слѣпыхъ, съ обозначеніемъ, что въ данномъ обществѣ слѣпыхъ не имѣется, и чтобы по городамъ было возложено на обязанность чиновъ полиціи обойти всѣ дома ввѣреннаго имъ участка, съ обозначеніемъ на особомъ листѣ, относительно каждаго дома, проживаютъ ли въ немъ слѣпые или нѣтъ, при чемъ въ домахъ, въ коихъ находятся слѣпые, свѣдѣнія о нихъ вносятся въ установленные вопросные листки (№ II А).

Къ сему считаю нужнымъ присовокупить, что объясненныя свѣдѣнія должны быть собраны по всей губерніи единовременно, въ теченіи Ноября мѣсяца, когда значительная часть странствующихъ слѣпцовъ по богомольямъ, монастырямъ, ярмаркамъ и пр. возвращается въ мѣста своего постоянного жительства, и доставлены изъ Губернскаго Статистическаго Комитета въ Центральный Статистическій Комитетъ не позже 1 Февраля 1887 г., по всей губерніи за одинъ разъ.

Подписаль: За Министра Внутреннихъ Дѣлъ,  
Товарищъ Министра, Князь *Гагаринъ*.


Скрѣпилъ: Директоръ *Тройницкій*.



### Приложеніе 4.

Вопросы о слѣпомъ, не видящемъ *ничего на оба глаза*, проживающемъ: (въ городѣ, на крестьянскихъ земляхъ, въ помѣщичьихъ усадьбахъ, а также въ поселкахъ, находящихся на владѣльческихъ, казенныхъ и иныхъ земляхъ, въ составъ волостей не входящихъ) въ  
 губ. уѣздѣ станѣ.

1. Имя и фамилія или прозваніе.
2. Здѣсь означать:  
 Мужчину буквою м.  
 Женщину буквою ж.
3. Сколько лѣтъ отъ роду?
4. Семейное состояніе (холостъ, женатъ, вдовъ, разведенъ; дѣвица, замужняя, вдова, разведенная).
5. Какого вѣроисповѣданія?
6. Какого сословія или званія, а если иностранный подданный, то какого государства?
7. Уроженецъ какой губерніи и уѣзда и постоянный ли житель города?
8. Родной языкъ?
9. Родился ли слѣпымъ или ослѣпъ послѣ рожденія и въ какомъ возрастѣ?
10. Если ослѣпъ послѣ рожденія, то отъ какой причины (отъ болѣзни, отъ несчастнаго случая и какого именно)?
11. Если ослѣпъ въ рабочемъ возрастѣ, то какое имѣлъ въ то время занятіе?
12. Какими средствами проживаетъ: (а) доходами съ недвижимаго имущества, съ капитала, пенсіею, заработкомъ и б), на попеченіи или призрѣніи родителей, дѣтей, родныхъ, чужихъ людей, въ богадѣльнѣ)?
13. Не имѣетъ ли въ настоящее время какого нибудь занятія и какое именно?
- и 14. Не содержится ли подаваніемъ?



*Примѣчаніе.* Всѣ четыре вопросныхъ бланка одинаковаго содержанія.



**Опечатки въ таблицахъ.**

Стр.	Графа.	Строка.	Напечатано.	Слѣдуетъ.
39	25	2 снизу.	18	81
73	13	23 —	2.892	1.892
155	7	8 —	30	34
156	15	22 —	162	153
157	7	9 сверху.	2	9

---



Handwritten text at the top of the page, possibly a title or header, which is mostly illegible due to fading.

Second section of handwritten text, appearing as several lines of a list or report.

Register of tobacco...


Page	Column	Number	Other
25	2	10	
12	11	100	
7	8	50	
14	10	100	
7	9	50	

Third section of handwritten text, continuing the list or report.


Fourth section of handwritten text, possibly a summary or conclusion.

Fifth section of handwritten text at the bottom of the page.















Императорскому

Статистика  
Россійской  
Имперіи

II

Императорскому