

11302

Кана

СТАТИСТИКА  
РОССИЙСКОЙ ИМПЕРИИ.

ХСII.

---

УРОЖАЙ 1915 ГОДА  
въ Европейской и Азиатской Россіи

I. ОЗИМЫЕ ХЛѢБА И СѢНО.



ИЗДАНИЕ

ЦЕНТРАЛЬНАГО СТАТИСТИЧЕСКАГО КОМИТЕТА

МИНИСТЕРСТВА ВНУТРЕННИХЪ ДѢЛЪ.

---

ГОДЪ ТРИДЦАТЬ ТРЕТИЙ.

---

ПЕТРОГРАДЪ

1916.







СТАТИСТИКА  
РОССИЙСКОЙ ИМПЕРІИ.

XCII.

**УРОЖАЙ 1915 ГОДА**  
въ Европейской и Азиатской Россіи

**I. ОЗИМЫЕ ХЛѢБА И СѢНО.**



ИЗДАНИЕ

ЦЕНТРАЛЬНАГО СТАТИСТИЧЕСКАГО КОМИТЕТА

МИНИСТЕРСТВА ВНУТРЕННИХЪ ДѢЛЪ.

ГОДЪ ТРИДЦАТЬ ТРЕТІЙ.

ПЕТРОГРАДЪ.

1916.

39

БИБЛИОТЕКА И. П. СОСН



STATISTIQUE  
DEL'EMPIRE DE RUSSIE.  
XCII.

---

# LA RÉCOLTE EN 1915

DANS LA RUSSIE D'EUROPE ET D'ASIE

**I. CÉREALES D'HIVER ET FOIN**

62.801



PUBLICATION  
DU COMITÉ CENTRAL DE STATISTIQUE

MINISTÈRE DE L'INTÉRIEUR.

---

Trente-troisième année.

---

PÉTROGRAD.

1916.



## СОДЕРЖАНІЕ.

	Страницы.
I. Предисловіе и общіе выводы по Европейской и Азіатской Россіи . . . . .	I—XVII
II. Общія сводныя таблицы сбора озимыхъ хлѣбовъ въ 1915 г., и сравненіе его со среднимъ за 1910—1914 гг. . . . .	XX—XXXII
III. Поуѣздныя таблицы сбора озимыхъ хлѣбовъ . . . . .	1—91
IV. Поуѣздныя таблицы сбора сѣна съ заливныхъ и незаливныхъ луговъ . . . . .	94—110
V. Картограммы:	
1. Отношеніе сбора озимыхъ хлѣбовъ 1915 г. къ среднему сбору за предшествующее пятилѣтіе въ процентахъ.	
2. Остатокъ озимыхъ хлѣбовъ на 1 душу населенія обоого пола въ 1915 г.	
3. Сборъ озимой ржи съ десятины въ 1915 г.	
4. Сборъ озимой пшеницы съ десятины въ 1915 г.	
5. Урожай сѣна на заливныхъ лугахъ на десятину въ 1915 г.	
6. Урожай сѣна на незаливныхъ лугахъ на десятину въ 1915 г.	



СОДЪРЖАНІЕ

I. Предисловіе и общія замечанія по поводу войны в Азіи и Европѣ ..... 1

II. Очеркъ исторіи войны в Азіи и Европѣ ..... 1

III. Исторія войны в Азіи и Европѣ ..... 1

IV. Исторія войны в Азіи и Европѣ ..... 1

---

Печатано по распоряженію Господина Министра Внутреннихъ Дѣлъ.

---



Настоящій I выпускъ ежегоднаго изданія Центрального Статистическаго Комитета объ урожаѣ заключаетъ въ себѣ поуѣздныя свѣдѣнія о площадяхъ посѣва и о дѣйствительномъ сборѣ *озимыхъ хлѣбовъ* (ржи, пшеницы и ячменя), а также о величинѣ площади естественныхъ луговъ и сборѣ *сѣна* въ 1915 г. въ 70 губерніяхъ и областяхъ Имперіи: 47 Европейской Россіи (кромѣ Курляндской, Ковенской, Виленской, Гродненской, Волынской, Подольской, Холмской и 9 Привислинскихъ), въ 7 Закавказскихъ (за исключеніемъ Елисаветпольской и Батумской), въ 7 Сибирскихъ (кромѣ Якутской, Камчатской и Сахалинской) \*), 4 Степныхъ и 5 Туркестанскихъ, при этомъ слѣдуетъ отмѣтить, что опубликованныя въ настоящемъ изданіи свѣдѣнія по Рижскому уѣзду не отличаются достаточной полнотой, такъ какъ матеріаль объ урожаѣ былъ доставленъ лишь изъ 19 волостей и 4 полицейскихъ участковъ (вмѣсто 50 волостей и 7 полицейскихъ участковъ).

---

\*) Изъ указанныхъ въ скобкахъ 21 губерніи и области Имперіи свѣдѣнія объ урожаѣ озимыхъ въ 1915 г. не были доставлены.







## Сборъ озимыхъ хлѣбовъ и сѣна въ 1915 году въ Имперіи.

Посѣвы главныхъ озимыхъ — ржи и пшеницы въ 70 губерніяхъ и областяхъ Имперіи <sup>1)</sup> занимали въ 1915 г. площадь въ 29.307.944 казенныхъ десятины или 41,52% общей площади продовольственныхъ хлѣбовъ (кромѣ овса, риса и джугары) и 33,94% общаго посѣва зерновыхъ хлѣбовъ, включая овесъ, но безъ риса и джугары.

Площадь посѣва озимыхъ хлѣбовъ въ 1915 г.

Изъ слѣдующаго распредѣленія общей площади главныхъ озимыхъ (ржи и пшеницы) по отдѣльнымъ раіонамъ видно,

Р а і о н ы.	Площадь главныхъ озимыхъ хлѣбовъ въ десятинахъ.	% отношеніе къ общей площади продовольствен- ныхъ хлѣбовъ (безъ риса и джу- гары).
Центральный . . . . .	2 851.665	86,47
Озерный . . . . .	820.442	83,06
Средневожскій . . . . .	4.224.285	76,18
Сѣверозападный . . . . .	1.496.764	72,37
Сѣверный . . . . .	301.932	69,06
Волжско-Донской . . . . .	2.849.303	58,96
Прибалтійскій . . . . .	211.419	58,25
Днѣпровско-Донской . . . . .	4.437.581	50,72
Предкавказскій . . . . .	2.609.017	42,28
Заднѣпровскій . . . . .	2.421.916	35,48
Закавказскій . . . . .	431.328	31,44
Заволжскій . . . . .	2.766.457	30,30
Туркестанскій . . . . .	599.900	25,43
Южностепной . . . . .	2.506.972	22,72
Западно-Сибирскій . . . . .	661.231	16,10
Степной . . . . .	113.313	4,31
Восточно-Сибирскій . . . . .	4.419	0,69

что озимые посѣвы наиболѣе развиты, занимая свыше 75% общей площади продовольственныхъ хлѣбовъ, въ раіонахъ:

<sup>1)</sup> Въ 47 губерніяхъ Европейской Россіи (кромѣ Курляндской, Ковенской, Виленской, Гродненской, Волынской, Подольской, Холмской, 9 Привислинскихъ) въ 73 Закавказскихъ (кромѣ Елисаветпольской и Ватумской), въ 7 Сибирскихъ (исключая Якутскую, Камчатскую и Сахалинскую), 4 Степныхъ и 5 Туркестанскихъ.



Центральномъ 86,47%, Озерномъ 83,06 и Средневожскомъ 76,18 и, наоборотъ, наименѣе распространены, составляя менѣе 25% общаго посѣва, въ Южностепномъ 22,72%, Западно-Сибирскомъ 16,10, Степномъ 4,31 и Восточно-Сибирскомъ 0,69%.

Кромѣ озимой ржи и пшеницы мѣстами въ Имперіи встрѣчаются также посѣвы *озимаго ячменя*, составлявшіе въ 1915 г. въ 70 губерніяхъ 416.195 десятинъ.

Посѣвы эти сосредоточены преимущественно въ 3 районахъ: Закавказскомъ (127 тыс. дес.), Туркестанскомъ (117 т. д.) и Предкавказскомъ (112 т. д.).

Сравнительно съ прошедшимъ 1914 годомъ общая площадь главныхъ озимыхъ—ржи и пшеницы въ 70 губерніяхъ и областяхъ Имперіи увеличилась лишь на 57.688 десятинъ или на 0,20%, сравнительно же со средней за 5-лѣтіе 1910—1914 гг. она увеличилась на 779.615 десятинъ или на 2,73%. Въ отдельныхъ районахъ произошли слѣдующія измѣненія:

Р а і о н ы .	Увеличеніе (+) или уменьшеніе (—) с р а в н и т е л ь н о с ь			
	1914 г.	среднею за 1910—1914 г.	1914 г.	среднею за 1910—1914 г.
	Въ десятинахъ.		Въ %.	
Южностепной . . . . .	+234.273	+205.426	+10,31	+ 8,93
Заволжскій . . . . .	+216.217	+204.348	+ 8,48	+ 7,98
Днѣпровско-Донской . . . . .	+ 51.298	+207.709	+ 1,17	+ 4,92
Заднѣпровскій . . . . .	+ 22.393	+133.499	+ 0,93	+ 5,83
Озерный . . . . .	+ 6.959	+ 34.546	+ 0,86	+ 4,40
Средневожскій . . . . .	+ 3.626	+ 2.934	+ 0,09	+ 0,07
Сѣверный . . . . .	+ 2.854	+ 16.918	+ 0,95	+ 5,94
Туркестанскій . . . . .	+ 2.496	+ 28.022	+ 0,42	+ 4,90
Прибалтійскій . . . . .	+ 478	— 4.814	+ 0,23	— 2,23
Степной . . . . .	— 639	+ 22.766	— 0,56	+25,14
Восточно-Сибирскій . . . . .	— 970	— 1.446	—18,00	—24,65
Волжско-Донской . . . . .	—19.267	+ 50.043	— 0,67	+ 1,79
Западно-Сибирскій . . . . .	45.984	+ 63.170	— 6,50	+10,56
Сѣверозападный . . . . .	— 57.185	— 6.806	— 3,68	— 0,45
Центральный . . . . .	—99.950	— 74.270	— 3,39	— 2,54
Закавказскій . . . . .	—107.298	— 82.287	—19,92	—16,02
Предкавказскій . . . . .	—151.613	— 20.143	— 5,49	— 0,77

То есть, сравнительно съ 1914 г. въ 9 районахъ (изъ 17) площадь подъ озимыми увеличилась, приэтомъ наибольшее увеличеніе какъ абсолютной ея величины, такъ и въ % отношеніи, послѣдовало въ Южно-степномъ (на 234 тыс. дес. или на 10,31%), Заволжскомъ (на 216 т. д. или на 8,48%) и Днѣпровско-Донскомъ (на 51 т. д. или на 1,17%). Наоборотъ, изъ



8 районовъ, гдѣ наблюдалось сокращеніе площади озимыхъ сравнительно съ 1914 годомъ, таковое оказалось по абсолютной величинѣ наиболѣе значительнымъ въ Сѣверозападномъ (на 57 тыс. дес.), Центральномъ (на 100 т. д.) Закавказскомъ (на 107 т. д.) и Предкавказскомъ (на 152 т. д.), въ % же отношеніи—въ Предкавказскомъ (на 5,49%), Западно-Сибирскомъ (на 6,50%), Восточно-Сибирскомъ (на 18,00%) и Закавказскомъ (на 19,92%).

Сравнительно со среднею за 5-лѣтіе 1910—1914 гг. площадь озимыхъ въ 1915 г. увеличилась въ 11 районахъ, при этомъ наиболѣе значительное увеличеніе посѣвовъ наблюдалось въ Днѣпровско-Донскомъ (на 208 тыс. дес.), Южностепномъ (на 205 т. д.), Заволжскомъ (на 204 т. д.) и Заднѣпровскомъ (на 133 т. д.), въ % же отношеніи—въ Степномъ (на 25,14%), Западно-Сибирскомъ (на 10,56%) и Южно-Степномъ (на 8,93%); сокращеніе посѣвной площади произошло въ 6 районахъ—Прибалтійскомъ, Восточно-Сибирскомъ, Сѣверозападномъ, Центральномъ, Закавказскомъ и Предкавказскомъ, причемъ какъ по абсолютной величинѣ такъ и въ % отношеніи оно наиболѣе значительно въ Центральномъ (на 74 т. д. или на 2,54%) и Закавказскомъ (на 82 т. д. или на 16,02%).

Въ общей площади главныхъ озимыхъ въ 70 губерніяхъ и областяхъ Имперіи посѣвы *ржи* составляли въ 1915 г. 22.842.069 десятинъ или 77,94% и посѣвы *пшеницы* 6.465.875 десятинъ или 22,06%.

Въ большинствѣ районовъ, какъ видно изъ слѣдующаго,

Р а і о н ы .	Р о ж ь .		Р а і о н ы .	П ш е н и ц а .	
	Въ десят.	Въ %.		Въ десят.	Въ %.
Сѣверный . . . . .	301.895	99,09	Туркестанскій . . . . .	584.691	97,46
Озерный . . . . .	816.189	99,48	Закавказскій . . . . .	419.286	97,21
Прибалтійскій . . . . .	204.116	96,55	Предкавказскій . . . . .	2.490.537	95,46
Сѣверозападный . . . . .	1.472.719	98,39	Заднѣпровскій . . . . .	1.367.529	56,46
Центральный . . . . .	2.837.843	99,52	Южностепной . . . . .	1.001.518	39,95
Средневожскій . . . . .	4.217.622	99,84	Днѣпр.-Донской . . . . .	460.859	10,39
Заволжскій . . . . .	2.715.562	98,16	Степной . . . . .	9.004	7,95
Волжско-Донской . . . . .	2.834.231	99,47	Прибалтійскій . . . . .	7.303	3,45
Западно-Сибирск. . . . .	651.011	98,45	Восточно-Сибир. . . . .	141	3,19
Восточно-Сибирск. . . . .	4.278	96,81	Заволжскій . . . . .	50.895	1,84
Степной . . . . .	104.309	92,05	Сѣверозападный . . . . .	24.045	1,61
Днѣпр.-Донской . . . . .	3.976.722	89,61	Западно-Сибир. . . . .	10.220	1,55
Южностепной . . . . .	1.505.454	60,05	Волжско-Донской . . . . .	15.072	0,53
Заднѣпровскій . . . . .	1.054.387	43,54	Озерный . . . . .	4.253	0,52
Предкавказскій . . . . .	118.480	4,54	Центральный . . . . .	13.822	0,48
Закавказскій . . . . .	12.042	2,79	Средневожскій . . . . .	6.663	0,16
Туркестанскій . . . . .	15.209	2,54	Сѣверный . . . . .	37	0,01



преобладаютъ ржаные посѣвы, при этомъ въ 10—Сѣверномъ, Озерномъ, Прибалтійскомъ, Сѣверозападномъ, Центральномъ, Средневожскомъ, Заволжскомъ, Волжско-Донскомъ, Западно-и Восточно-Сибирскомъ они составляютъ свыше 95% общаго озимаго посѣва и въ 3 отъ 60 до 92%: Степномъ—92,05%, Днѣпровско-Донскомъ 89,61 и Южностепномъ 60,05%, затѣмъ въ одномъ, Заднѣпровскомъ, площади ржаного и пшеничнаго посѣва почти равны и только въ 3 раіонахъ—Предкавказскомъ, Закавказскомъ и Туркестанскомъ преобладаютъ посѣвы пшеницы, составляющіе 95,46%, 97,21% и 97,46% общей площади.

Валовой сборъ озимыхъ  
въ 1915 г.

Общій сборъ главныхъ озимыхъ—ржи и пшеницы въ 70 губерніяхъ и областяхъ Имперіи простирался въ 1915 г. до 1.824.275,5 тыс. пудовъ; изъ этого количества на долю ржи приходилось 1.383.996,6 т. п. (75,8%) и на долю пшеницы 440.278,9 т. п. (24,2%).

Сверхъ того въ 1915 г. было собрано въ тѣхъ же губерніяхъ 23.482,0 т. п. озимаго ячменя.

Изъ отдѣльныхъ раіоновъ, какъ видно изъ слѣдующаго,

Р а і о н ы .	С б о р ъ		
	ржи	пшеницы	общій
	в ѣ т ы с ы а ч а х ѣ п у д о в ѣ .		
Днѣпровско-Донской . . .	260.285,6	43.538,4	303.824,0
Средне-Волжскій . . .	255.365,5	355,5	255.721,0
Заднѣпровскій . . . . .	75.069,8	113.279,2	188.349,0
Волжско-Донской . . . . .	182.830,3	1.067,6	183.897,9
Центральный . . . . .	169.632,0	1.100,2	170.732,2
Заволжскій . . . . .	166.827,1	3.197,8	170.024,9
Предкавказскій . . . . .	6.992,4	147.520,4	154.612,8
Южностепной . . . . .	72.255,7	80.884,1	153.139,8
Сѣверозападный . . . . .	60.112,3	1.461,9	81.574,2
Озерный . . . . .	51.742,9	289,0	52.031,9
Туркестанскій . . . . .	670,3	27.364,6	28.034,9
Западно-Сибирскій . . . . .	23.534,8	330,8	23.865,6
Закавказскій . . . . .	649,1	18.766,9	19.416,0
Прибалтійскій . . . . .	17.562,8	694,2	18.257,0
Сѣверный . . . . .	16.608,1	1,8	16.609,9
Степной . . . . .	3.634,1	317,5	3.951,6
Восточно-Сибирскій . . . . .	223,8	9,0	232,8

по наибольше значительному абсолютному сбору главныхъ озимыхъ (свыше 150 милліоновъ пудовъ) выдѣлялись: Днѣпровско-Донской (304 м. п.), Средневожскій (256 м. п.), Заднѣпровскій (188 м. п.), Волжско-Донской (184 м. п.), Центральный (171 м. п.), Заволжскій (170 м. п.), Предкавказскій



(155 м. п.) и Южностепной (153 м. п.), наименьший же абсолютный сбор (менше 25 м. п.) наблюдался въ Западно-Сибирскомъ (24 м. п.), Закавказскомъ (19 м. п.), Прибалтійскомъ (18 м. п.), Сѣверномъ (17 м. п.), Степномъ (4 м. п.) и Восточно-Сибирскомъ (0,2 м. п.).

Въ частности наибольший сборъ *ржи* (свыше 150 м. п.) получился въ районахъ Днѣпровско-Донскомъ (260 м. п.), Средневолжскомъ (255 м. п.), Волжско-Донскомъ (183 м. п.), Центральномъ (170 м. п.) и Заволжскомъ (167 м. п.), а наименьший (менше 10 м. п.) въ Предкавказскомъ (около 7 м. п.), Степномъ (3,6 м. п.), Туркестанскомъ (0,7 м. п.), Закавказскомъ (0,6 м. п.) и Восточно-Сибирскомъ (0,2 м. п.).

Наиболѣе значительный сборъ *пшеницы* (свыше 40 м. п.), получился въ Предкавказскомъ (148 м. п.), Заднѣпровскомъ (113 м. п.), Южностепномъ (81 м. п.) и Днѣпровско-Донскомъ районѣ (44 м. п.), а наименьший (менше  $\frac{1}{2}$  м. п.)—въ Средневолжскомъ, Озерномъ, Сѣверномъ, Степномъ, Западно-и Восточно-Сибирскомъ.

Сравнительно со среднимъ за 5-лѣтіе 1910—1914 г.г. сборъ главныхъ озимыхъ въ 70 губерніяхъ и областяхъ Имперіи оказался болѣшимъ на 347.654,1 тыс. пудовъ или на 23,5%, сравнительно же съ 1914 г. — на 364.561,9 т. п. или на 25,0%.

Сопоставленіе сбора главныхъ озимыхъ въ 1915 г. со среднимъ за то же 5-лѣтіе въ отдѣльныхъ районахъ показываетъ,

Р а і о н ы.	Переборъ (+) или недобръ (-) ози- мыхъ въ 1915 г. противъ средняго за пятилѣтіе въ тысячахъ пудовъ.	% отношеніе сбора озимыхъ въ 1915 г. къ среднему за 5 лѣтіе.
Степной . . . . .	+ 1.579,1	166,6
Южностепной . . . . .	+ 56.768,9	158,9
Заволжскій . . . . .	+ 50.263,7	141,9
Озерный . . . . .	+ 12.925,7	133,1
Средневолжскій . . . . .	+ 62.069,5	132,1
Волжско-Донской . . . . .	+ 43.025,1	130,5
Заднѣпровскій . . . . .	+ 34.892,9	122,7
Сѣверный . . . . .	+ 2.907,0	121,2
Днѣпровско-Донской . . . . .	+ 46.463,7	118,1
Центральный . . . . .	+ 25.458,2	117,5
Сѣверозападный . . . . .	+ 8.584,8	111,8
Прибалтійскій . . . . .	+ 1.293,9	107,6
Предкавказскій . . . . .	+ 10.151,5	107,0
Туркестанскій . . . . .	+ 1.811,2	106,0
Закавказскій . . . . .	— 4.192,7	82,2
Западно-Сибирскій . . . . .	— 6.256,9	79,2
Восточно-Сибирскій . . . . .	— 91,5	71,8



### VIII

что въ 14 районах сборъ получился выше средняго, и лишь въ 3 ниже средняго (Закавказскомъ на 4 мил. пудовъ или на 17,8% и обоихъ Сибирскихъ—Западномъ на 6 м. п. или на 20,8% и Восточномъ на 92 тыс. пудовъ или на 28,2%). По абсолютной величинѣ наибольшее превышеніе сбора 1915 г. надъ среднимъ наблюдалось въ районахъ: Средневожскомъ на 62 мил. пудовъ, Южностепномъ на 57 м. п., Заволжскомъ на 50 м. п., Днѣпровско-Донскомъ на 46 м. п. и Волжско-Донскомъ на 43 м. п., въ % же отношеніи къ среднему сбору урожай 1915 г. оказался наиболѣе великъ въ Южностепномъ на 58,9% выше средняго, Заволжскомъ на 41,9%, Озерномъ на 33,1%, Средневожскомъ на 32,1% и Волжско-Донскомъ на 30,5%.

Изъ отдѣльныхъ губерній по наибольшему превышенію сбора главныхъ озимыхъ въ 1915 г. надъ среднимъ за 5-лѣтіе (болѣе, чѣмъ на 25%) выдѣляются:

	Сборъ 1915 г. въ % сред- няго.		Сборъ 1915 г. въ % сред- няго.
Астраханская . . . . .	329,7	Псковская . . . . .	143,8
Тургайская . . . . .	293,6	Ставропольская . . . . .	138,5
Черноморская . . . . .	218,4	Таврическая . . . . .	137,9
Екатеринославская . . . . .	201,8	Оренбургская . . . . .	134,7
Самарская . . . . .	163,9	Воронежская . . . . .	132,0
Донская . . . . .	159,4	Харьковская . . . . .	130,2
Симбирская . . . . .	157,0	Дагестанская . . . . .	128,0
Уральская . . . . .	153,7	Самаркандская . . . . .	127,6
Уфимская . . . . .	151,3	Пензенская . . . . .	127,4
Херсонская . . . . .	149,6	Новгородская . . . . .	126,4
Казанская . . . . .	148,7	Петроградская . . . . .	125,9
Саратовская . . . . .	148,0	Акмолинская . . . . .	125,6
Терская . . . . .	143,8		

а по наиболѣе низкому сбору (менѣе 75% средняго):

	Сборъ 1915 г. въ % сред- няго.		Сборъ 1915 г. въ % сред- няго.
Тобольская . . . . .	65,0	Курская . . . . .	48,1
Томская . . . . .	65,0	Приморская . . . . .	35,6
Тифлисская . . . . .	57,7	Амурская . . . . .	30,1
Кутаисская . . . . .	57,5		

Что касается отдѣльныхъ хлѣбовъ, то сравнительно со среднимъ за 5-лѣтіе 1910—1914 г.г. сборъ ржи въ 70 губерніяхъ и областяхъ Имперіи оказался болѣе средняго на



## IX

258.262,2 тыс. пудовъ или на 22,9%, а пшеницы на 89.391,9 и т. п. или на 25,5%. Изъ отдѣльныхъ раіоновъ

Раіоны.	Р О Ж Ь.		Раіоны.	П Ш Е Н И Ц А.	
	Переборъ (+) или недоборъ (-) противъ средняго за 5-лѣтіе сбора. Въ тысяч. пудовъ.	% отношеніе сбора 1915 г. къ среднему за 5-лѣтіе.		Переборъ (+) или недоборъ (-) противъ средняго за 5-лѣтіе сбора. Въ тысяч. пудовъ.	% отношеніе сбора 1915 г. къ среднему за 5-лѣтіе.
Южностепной.	+30.315,9	172,3	Заволжскій . . .	+ 2.942,6	1.253,1
Степной . . .	+ 1.340,1	158,4	Степной . . .	+ 239,0	404,5
Заволжскій . . .	+47.321,1	139,6	Сѣверный . . .	+ 1,3	360,0
Озерный . . .	+12.879,1	133,1	Восточно-Сиб.	+ 6,2	321,4
Средневожскій.	+61.855,5	132,0	Средневожскій.	+ 214,0	251,2
Волжско-Донск.	+42.848,8	130,6	Днѣпр.-Донской	+15.153,6	153,4
Сѣверный . . .	+ 2.905,7	121,2	Южностепной.	+26.453,0	148,6
Центральный . .	+25.343,8	117,6	Заднѣпровскій.	+32.427,2	140,1
Днѣпр.-Донской	+31.310,1	113,7	Волжско-Донск.	+ 176,3	119,8
Сѣверозападн.	+ 8.719,2	112,2	Озерный . . .	+ 46,6	119,2
Прибалтійскій .	+ 1.184,9	107,2	Прибалтійскій.	+ 109,0	118,6
Заднѣпровскій.	+ 2.465,7	103,4	Центральный . .	+ 114,4	111,6
Закавказскій . .	— 69,6	90,3	Предкавказскій.	+13.478,6	110,0
Западно-Сибир.	— 6.205,6	79,1	Туркестанскій.	+ 2.338,9	109,3
Восточно-Сиб.	— 97,7	69,6	Сѣверозападн.	— 134,4	91,6
Предкавказскій.	— 3.327,1	67,8	Западно-Сибир.	— 51,3	86,6
Туркестанскій . .	— 527,7	56,0	Закавказскій . .	— 4.123,1	82,0

рожь дала сборъ выше средняго въ 12, при этомъ по абсолютной величинѣ превышеніе сбора надъ среднимъ наиболѣе значительно въ Средневожскомъ — на 62 мил. пудовъ, Заволжскомъ на 47 м. п., Волжско-Донскомъ на 43 м. п., Южностепномъ на 30 м. п. и Днѣпровско-Донскомъ на 81 м. п., въ % же отношеніи къ среднему сбору перевѣсъ сбора 1915 г. наиболѣе великъ въ Южностепномъ на 72,3%, Степномъ на 58,4%, Заволжскомъ на 39,6%, Озерномъ на 33,1%, Средневожскомъ на 32,0% и Волжско-Донскомъ на 30,6%. Недоборъ ржи противъ средняго за 5-лѣтіе наблюдался только въ 5 раіонахъ, причемъ по абсолютной величинѣ онъ былъ наиболѣе значителенъ въ Западно-Сибирскомъ на 6 м. п. и Предкавказскомъ на 3 м. п., а въ % отношеніи—въ Восточно-Сибирскомъ на 30,4%, Предкавказскомъ на 32,2% и въ Туркестанскомъ на 44,0%.

Пшеница дала сборъ выше средняго въ 14 раіонахъ, причемъ по абсолютной величинѣ превышеніе наиболѣе значи-



тельно въ Заднѣпровскомъ на 32 мил. пудовъ, Южностепномъ на 26 м. п., Днѣпровско-Донскомъ на 15 м. п. и Предкавказскомъ на 13 м. п., въ % же отношеніи—въ Заволжскомъ, гдѣ сборъ оказался въ 12 разъ болѣе средняго, Степномъ—въ 4 раза, Сѣверномъ въ  $3\frac{1}{2}$ , Восточно-Сибирскомъ въ 3, Средневожскомъ въ  $2\frac{1}{2}$  и Днѣпровско-Донскомъ въ  $1\frac{1}{2}$  раза. Ниже средняго за 5-лѣтіе сборъ пшеницы получился только въ 3 районахъ: (Сѣверозападномъ, Западно-Сибирскомъ и Закавказскомъ), при этомъ какъ по абсолютной величинѣ, такъ и въ % отношеніи къ среднему сбору, недоборъ наиболѣе значителенъ въ Закавказскомъ (на 4 мил. пудовъ или на  $18\frac{0}{100}$ ).

Изъ отдѣльныхъ губерній отличаются сборомъ, значительно превышающимъ средній за 5-лѣтіе (въ  $1\frac{1}{2}$  и болѣе раза), слѣдующія:

Р о ж ь.		П ш е н и ц а.		П ш е н и ц а.	
% отношеніе сбора 1915 г. къ среднему.		% отношеніе сбора 1915 г. къ среднему.		% отношеніе сбора 1915 г. къ среднему.	
Эриванская . . .	339,1	Оренбургская . . .	1.786,7	Приморская . . .	321,4
Астраханская . . .	336,3	Самарская . . .	1.424,1	Черноморская . . .	241,3
Тургайская . . .	290,7	Пермская . . .	1.154,5	Екатеринославск. . .	213,9
Сырѣ-Дарьинская . . .	219,4	Акмолинская . . .	882,5	Херсонская . . .	180,8
Екатеринославск. . .	194,4	Уральская . . .	863,8	Черниговская . . .	176,6
Донская . . .	165,4	Тургайская . . .	772,2	Астраханская . . .	168,7
Самарская . . .	157,0	Костромская . . .	732,3	Воронежская . . .	167,7
Симбирская . . .	156,9	Петроградская . . .	553,8	Харьковская . . .	162,4
Уфимская . . .	151,1	Владимірская . . .	400,6	Саратовская . . .	162,0
		Симбирская . . .	376,4	Пензенская . . .	159,5
		Уфимская . . .	364,4	Полтавская . . .	157,4
		Вологодская . . .	360,0		

и, наоборотъ, сборомъ значительно меньшимъ средняго (въ 2 и болѣе раза)—

Р о ж ь.		П ш е н и ц а.	
% отношеніе сбора 1915 г. къ среднему.		% отношеніе сбора 1915 г. къ среднему.	
Бессарабская . . . . .	73,3	Енисейская . . . . .	69,9
Ставропольская . . . . .	73,1	Смоленская . . . . .	69,8
Тобольская . . . . .	65,1	Семипалатинская . . . . .	66,2
Томская . . . . .	63,9	Калужская . . . . .	64,5
Бакинская . . . . .	55,0	Московская . . . . .	58,9
Кубанская . . . . .	52,7	Кутаисская . . . . .	58,8



# XI

	Рожь.		Пшеница.
	% отношеіе сбора 1915 г. къ среднему.		% отношеіе сбора 1915 г. къ среднему.
Кутаисская . . . . .	30,4	Тифлисская . . . . .	56,9
Приморская . . . . .	27,7	Ярославская . . . . .	41,7
Самаркандская . . . . .	13,0	Карская . . . . .	41,3
Ферганская . . . . .	2,6	Тобольская . . . . .	29,6
Амурская . . . . .	0,1	Тверская . . . . .	19,1
		Новгородская . . . . .	16,9
		Иркутская . . . . .	10,6

Въ среднемъ для 70 губерній и областей Имперіи, въ которыхъ встрѣчаются посѣвы озимыхъ, рожь дала въ 1915 г. съ одной казенной десятины 60,6 пуда, пшеница 68,1 и ячмень 56,4 п. <sup>1)</sup> Въ отдѣльныхъ районахъ

Сборъ озимыхъ хлѣбовъ  
съ 1 десятины.

РАІОНЫ.	Сборъ съ десятины въ пудахъ.		
	Рожь.	Пшеница.	Ячмень.
Сѣверный . . . . .	55,2	49,3	—
Озерный . . . . .	63,4	68,0	—
Прибалтійскій . . . . .	86,0	96,1	—
Сѣверозападный . . . . .	54,4	60,8	—
Центральный . . . . .	59,8	79,6	48,2
Средневожскій . . . . .	66,5	53,4	58,1
Завождскій . . . . .	61,4	62,8	100,0
Заднѣпровскій . . . . .	71,2	82,8	43,6
Южностепной . . . . .	48,0	80,8	64,6
Днѣпровско-Донской . . . . .	65,5	94,5	68,5
Волждско-Донской . . . . .	64,5	70,8	—
Предкавказскій . . . . .	59,0	59,3	68,4
Закавказскій . . . . .	53,9	44,8	55,2
Западно-Сибирскій . . . . .	36,2	32,4	15,9
Восточно-Сибирскій . . . . .	52,3	63,7	—
Степной . . . . .	34,8	36,3	52,0
Туркестанскій . . . . .	44,1	46,8	48,6

сборъ съ десятины колебался: для ржи отъ 34,8 до 86,0 п., будучи наиболѣе высокимъ (свыше 65 пудовъ) въ Прибалтійскомъ 86,0 п. Заднѣпровскомъ 71,2, Средневожскомъ 66,5 и Днѣпровско-Донскомъ 65,5 п., а наиболѣе низкимъ (менѣе 40 пудовъ)—въ Западно-Сибирскомъ 36,2 и Степномъ 34,8 п.

<sup>1)</sup> Въ 1914 г. средній по Имперіи сборъ озимой ржи съ десятины равнялся 50,7 п., пшеницы 55,1 и ячменя 49,5 п.



Сборъ пшеницы колебался между 32,4 и 96,1 п. съ десятины, причемъ былъ сравнительно наиболѣе высокимъ (свыше 80 пудовъ) въ Прибалтійскомъ 96,1 п., Днѣпровско-Донскомъ 94,5, Заднѣпровскомъ 82,8 и Южностепномъ 80,8 п., а наиболѣе низкимъ (менѣе 40 пудовъ) въ Степномъ 36,3 и Западно-Сибирскомъ 32,4 п.

Наконецъ, сборъ озимаго ячменя колебался отъ 15,9 до 100 пудовъ, будучи наиболѣе значительнымъ въ Заволжскомъ 100 п., Днѣпровско-Донскомъ 68,5 и Волжско-Донскомъ 68,4 п. наиболѣе же низкимъ въ Западно-Сибирскомъ 15,9 п.

Изъ отдѣльныхъ губерній выдѣляются по наиболѣе высокому сбору съ десятины.

Р ж и:		П ш е н и ц ы:	
	Пуды.		Пуды.
Лифляндская . . . . .	86,8	Кіевская . . . . .	118,3
Эстляндская . . . . .	84,0	Тверская . . . . .	116,6
Кіевская . . . . .	81,4	Харьковская . . . . .	103,6
Симбирская . . . . .	76,2	Эстляндская . . . . .	101,8
Воронежская . . . . .	72,0	Полтавская . . . . .	94,6
Тамбовская . . . . .	71,5	Лифляндская . . . . .	90,7
		Курская . . . . .	90,7
		Орловская . . . . .	87,9
		Воронежская . . . . .	87,7
		Рязанская . . . . .	85,0
		Екатеринославская . . . . .	88,3
		Таврическая . . . . .	85,0

Я ч м е н я:			
	Пуды.		Пуды.
Эриванская . . . . .	106,6	Семирѣченская . . . . .	73,2
Пермская . . . . .	100,0	Кубанская . . . . .	72,9
Ярославская . . . . .	73,8	Екатеринославская . . . . .	70,2

и, обратно, по наиболѣе низкому сбору:

Р ж и:		П ш е н и ц ы:	
	Пуды.		Пуды.
Приморская . . . . .	38,0	Ярославская . . . . .	39,9
Карсская . . . . .	37,2	Томская . . . . .	35,4
Семипалатинская . . . . .	36,9	Астраханская . . . . .	33,5
Астраханская . . . . .	36,0	Акмолинская . . . . .	32,4
Тургайская . . . . .	35,1	Тифлисская . . . . .	30,2
Уральская . . . . .	34,9	Енисейская . . . . .	29,4



### XIII

Р ж и:

П ш е н и ц ы:

	Пуды.	Пуды.	
Кутаисская . . . . .	34,0	Карсская . . . . .	29,1
Акмолинская . . . . .	32,7	Кутаисская . . . . .	22,7
Томская . . . . .	32,5	Семипалатинская . . . . .	22,2
Тобольская . . . . .	29,0	Тобольская . . . . .	11,5
Ферганская . . . . .	27,0		
Самаркандская . . . . .	21,9		

Я ч м е н я:

	Пуды.	Пуды.	
Тифлисская . . . . .	34,1	Симбирская . . . . .	24,0
Кутаисская . . . . .	31,2	Карсская . . . . .	22,5
Тобольская . . . . .	28,7	Томская . . . . .	14,1

Исключая изъ валового сбора главныхъ озимыхъ количество зерна, необходимое для обсеменения полей, получимъ остатокъ, составлявшій въ 1915 г. для 70 губерній и областей Имперіи 1.566.125,9 тыс. пудовъ (1.180.275,4 т. п. ржи и 385.850,5 т. п. пшеницы). Изъ отдѣльныхъ раіоновъ

Абсолютный остатокъ  
озимыхъ (за вычетомъ  
посѣва) въ 1915 г.

О с т а т о к ъ з а п о с ѣ в о м ъ.

Р А І О Н Ы.	Ржи.	Пшеницы.	Общій.
	Въ тысячахъ пудовъ.		
Днѣпровско-Донской.	226.254,8	39.648,3	265.903,1
Средневожскій . . . . .	214.683,8	285,6	214.969,4
Заднѣпровскій . . . . .	65.817,0	101.895,4	167.712,4
Волжско-Донской . . . . .	159.281,5	934,7	160.216,2
Заволжскій . . . . .	143.720,1	2.890,3	146.610,4
Центральный . . . . .	139.435,9	962,8	140.398,7
Южностепной . . . . .	64.394,3	72.384,7	136.779,0
Предкавказскій . . . . .	6.041,4	126.016,1	132.057,5
Сѣверозападный . . . . .	65.701,8	1.215,5	66.917,3
Озерный . . . . .	43.912,3	247,9	44.160,2
Туркестанскій . . . . .	572,1	22.940,2	23.512,3
Западно-Сибирскій . . . . .	17.431,3	235,5	17.716,8
Закавказскій . . . . .	557,9	15.293,2	15.851,1
Прибалтійскій . . . . .	15.230,0	613,5	15.843,5
Сѣверный . . . . .	13.854,5	1,5	13.856,0
Степной . . . . .	3.157,1	277,8	3.434,9
Восточно-Сибирскій . . . . .	179,6	7,5	187,1



Общій остатокъ наиболѣе значителенъ въ Днѣпровско-Донскомъ 266 мил. пудовъ, Средневожскомъ 215 м. п., Заднѣпровскомъ 168 м. п., Волжско-Донскомъ 160 м. п., За волжскомъ 147 м. п., Центральномъ 140 м. п., Южностепномъ 137 м. п. и Предкавказскомъ 132 м. п. и наиболѣе низко въ Сѣверномъ 14 м. п., Степномъ около 3<sup>1</sup>/<sub>2</sub> м. п. и Восточно-Сибирскомъ 0,2 м. п.

Остатокъ озимыхъ (за посѣвомъ) на 1 душу населенія.

Остатокъ озимыхъ, за выключеніемъ посѣва, на 1 душу населенія составлялъ въ 1915 г. въ среднемъ для 70 губерній и областей Имперіи 10,60 пуда, тогда какъ 1914 г. онъ равнялся 8,72 п., а въ среднемъ за 5-лѣтіе 1910—1914 г.г. 9,28 пуда. Такимъ образомъ, остатокъ 1915 г. на 1,88 пуда болѣе остатка предшествовавшаго года и на 1,30 пуда болѣе средняго за 5-лѣтіе. Изъ слѣдующаго сопоставленія остатковъ на душу въ 1915 г. съ остатками 1914 г. и средними за 5-лѣтіе 1910—1914 г.г. въ отдѣльныхъ раіонахъ видно:

Р а і о н ы.	Остатокъ на 1 душу въ пудахъ.		
	1915 г.	1914 г.	Средн ій за 5-лѣтіе.
Предкавказскій . . . . .	23,09	19,07	18,93
Волжско-Донской . . . . .	17,94	11,46	13,47
Средневожскій . . . . .	14,89	9,83	11,14
Заднѣпровскій . . . . .	14,60	10,70	11,53
Днѣпровско-Донской . . . . .	13,10	12,74	11,59
Южностепной . . . . .	12,31	7,94	8,06
Заволжскій . . . . .	10,95	6,78	7,80
Сѣверозападный . . . . .	8,80	8,46	8,42
Центральн ы й . . . . .	8,43	6,36	7,38
Прибалтійскій . . . . .	7,92	6,54	6,85
Озерный . . . . .	6,45	5,05	4,87
Сѣверный . . . . .	6,08	4,14	5,23
Туркестанскій . . . . .	3,25	4,05	3,28
Закавказскій . . . . .	2,55	3,83	3,64
Западно-Сибирскій . . . . .	2,19	4,40	3,44
Степной . . . . .	0,88	0,83	0,50
Восточно-Сибирскій . . . . .	0,11	0,16	0,14

что въ 13 раіонахъ Имперіи въ 1915 г. остатки получились выше среднихъ и остатковъ 1914 г. и лишь въ 4 они оказались ниже среднихъ и ниже прошлогоднихъ, а именно: въ Закавказскомъ, Западно-и Восточно-Сибирскомъ и Туркестанскомъ.

Въ отдѣльныхъ губерніяхъ остатки озимыхъ на душу колеблются:



Губерніи и области.	Въ пудахъ.			Сред- ній за 1910— 1914 г.	Губерніи и области.	Въ пудахъ.		
	1915 г.	1914 г.	Сред- ній за 1910— 1914 г.			1915 г.	1914 г.	Сред- ній за 1910— 1914 г.
Ставропольская.	37,19	25,06	26,37	Ярославская . . .	7,97	5,39	6,86	
Таврическая . . .	29,70	20,44	22,58	Тверская . . . . .	7,92	5,76	6,60	
Казанская . . . . .	21,73	12,16	13,59	Вологодская . . . . .	7,45	5,04	6,32	
Кубанская . . . . .	20,77	19,33	26,80	Владимірская . . . . .	7,44	6,48	6,91	
Пензенская . . . . .	20,46	10,40	16,27	Пермская . . . . .	7,33	7,46	7,16	
Уфимская . . . . .	18,61	16,35	12,28	Самаркандская.	7,26	5,86	5,57	
Нижегородская.	18,15	8,11	11,68	Лифляндская . . . . .	6,56	6,23	6,77	
Тамбовская . . . . .	16,71	18,50	15,93	Олонецкая . . . . .	5,15	3,91	4,55	
Курская . . . . .	16,13	16,62	15,15	Енисейская . . . . .	5,05	9,18	6,16	
Бессарабская . . . . .	15,60	8,68	10,78	Астраханская . . . . .	4,85	1,97	1,56	
Вятская . . . . .	15,42	12,54	13,00	Бакинская . . . . .	4,79	5,10	5,18	
Воронежская . . . . .	15,08	11,93	11,62	Иркутская . . . . .	4,57	6,81	5,84	
Саратовская . . . . .	14,89	9,76	10,21	Эриванская . . . . .	4,12	7,53	4,98	
Кіевская . . . . .	14,87	13,65	13,46	Сырѣ-Дарьинск.	3,84	4,31	3,40	
Псковская . . . . .	14,53	11,17	9,93	Дагестанская . . . . .	3,53	3,42	2,74	
Терская . . . . .	13,96	12,14	9,72	Московская . . . . .	2,76	1,91	2,46	
Самарская . . . . .	13,86	6,10	8,32	Уральская . . . . .	2,66	2,72	1,69	
Полтавская . . . . .	13,29	13,73	12,25	Закаспійская . . . . .	2,56	4,29	3,76	
Тульская . . . . .	13,24	8,11	11,85	Оренбургская . . . . .	2,40	1,61	1,74	
Бессарабская . . . . .	12,71	8,66	12,82	Ферганская . . . . .	2,28	2,84	3,50	
Орловская . . . . .	12,47	9,04	11,00	Тифлисская . . . . .	2,11	3,62	4,35	
Нижегородская.	12,27	9,69	9,64	Петроградская.	2,06	1,79	1,71	
Харьковская . . . . .	12,06	10,65	9,53	Тобольская . . . . .	1,71	5,02	3,36	
Рязанская . . . . .	11,82	9,37	10,13	Архангельская.	1,27	0,87	1,25	
Смоленская . . . . .	10,57	9,29	9,87	Томская . . . . .	1,14	2,46	2,36	
Донская . . . . .	9,54	5,98	6,01	Тургайская . . . . .	1,06	0,63	0,37	
Костромская . . . . .	9,43	9,42	8,59	Черноморская	0,88	0,61	1,04	
Могилевская . . . . .	9,36	8,45	8,47	Семирѣченская.	0,47	0,36	0,39	
Черниговская . . . . .	9,13	9,70	8,87	Кутаисская . . . . .	0,20	0,27	0,40	
Витебская . . . . .	9,06	6,56	7,31	Карсская . . . . .	0,19	0,32	0,40	
Минская . . . . .	8,17	9,69	8,63	Акмолинская . . . . .	0,17	0,28	0,15	
Новгородская . . . . .	8,15	6,24	6,43	Забайкальская.	0,16	0,20	0,17	
Эстляндская . . . . .	8,15	7,58	7,99	Семипалатинск.	0,06	0,09	0,08	
Калужская . . . . .	8,05	5,31	6,49	Приморская . . . . .	0,04	0,10	0,17	
Екатеринослав.	7,98	4,97	4,25	Амурская . . . . .	0,00	—	0,13	

отъ 0,00 пуда (въ Амурской обл.) до 37,19 пуда (въ Ставропольской г.), при этомъ они наиболѣе велики, превышая даже продовольственную норму (15 пудовъ на 1 жителя въ годъ) въ 12 губерніяхъ: Нижегородской, Казанской, Вятской, Уфимской, Бессарабской, Таврической, Курской, Воронежской, Там-



бовской, Пензенской, Кубанской и Ставропольской, а наиболее низки (менѣе 1 пуда) — въ 9 губерніяхъ и областяхъ: Черноморской, Кутаисской, Карсской, Амурской, Забайкальской, Приморской, Акмолинской, Семипалатинской и Семирѣченской.

Сравнительно съ 1914 г. и со средними за 5-лѣтіе 1910—1914 г.г. остатки на душу въ 1915 г. оказались:

1) выше среднихъ и остатковъ 1914 г. въ 42 губерніяхъ (изъ 69<sup>1)</sup>);

2) выше среднихъ, но ниже прошлогоднихъ въ 8;

3) ниже среднихъ, но выше остатковъ 1914 г. въ 4 и, наконецъ,

4) менѣе среднихъ и прошлогоднихъ въ 15 губерніяхъ.

Сборъ соломы озимыхъ.

Общій сборъ *соломы озимыхъ хлѣбовъ* (ржи, пшеницы и ячменя) въ 70 губерніяхъ и областяхъ Имперіи составлялъ въ 1915 г. 2.519.037,0 тыс. пудовъ. Сравнительно со среднимъ за 5-лѣтіе сборъ 1915 г. оказался бѣльшимъ на 384.620,3 тыс. пудовъ или на 18,02%, сравнительно же съ 1914 г. бѣльшимъ на 397.768,7 тыс. пуд. или на 18,8%.

Съ одной десятины въ среднемъ по Имперіи (70 губ.) въ 1915 г. получено 87,7 пуда ржаной, 76,4 пшеничной и 54,0 п. ячменной соломы.

Изъ отдѣльныхъ раіоновъ выдѣляется по наиболее высокому сбору соломы озимыхъ съ десятины (свыше 100 пуд.) Прибалтійскій (рожь 155,4, пшеница 148,0 п.), кромѣ того сравнительно высокій сборъ ржаной соломы получился въ Озерномъ 112,9 п., Туркестанскомъ 101,8, Сѣверномъ 95,9, Центральномъ 94,3, Волжско-Донскомъ 92,2 п. и Днѣпровско-Донскомъ 91,2 п., пшеничной — въ Восточно-Сибирскомъ 118,6 п., Днѣпровско-Донскомъ 114,8, Центральномъ 105,3 и Волжско-Донскомъ 100,0 п. и, наконецъ, ячменной въ Заволжскомъ 176,0 и Днѣпровско-Донскомъ 92,8 пуда.

Въ отдѣльныхъ губерніяхъ сборъ соломы съ десятины колебался въ 1915 г. для *ржи* отъ 30,3 до 160,8 пуда, *пшеницы* — отъ 18,0 до 217,5 п. и *ячменя* — отъ 19,1 до 176,0 п., при этомъ онъ былъ наиболее высокъ для *ржи* въ губерніяхъ: Эстляндской 160,8 п., Лифляндской 153,5, Сырь-Дарьинской 152,5, Псковской 117,5 и Петроградской 116,1 п., для *пшеницы* — въ Тверской 217,5, Новгородской 160,7 Эстляндской 155,1 и Лифляндской 143,4 п., для *ячменя* — въ Пермской 176,0 п., Черниговской 125,9 и Эриванской 114,1 п. Наиболее низкій сборъ соломы съ десятины дала рожь въ Дагестанской 39,2 п., Семирѣченской 38,3, Семипалатинской 38,3 и Кутаисской 30,3 п., пшеница — въ Закаспійской 34,7 п., Енисейской

<sup>1)</sup> По Амурской обл. свѣдѣнія объ урожаѣ озимыхъ въ 1914 г. не были доставлены.



32,9, Уральской 27,6, Кутаисской 25,3, Тобольской 22,3 и Семипалатинской 18,0 п. и ячмень—въ Кутаисской 33,2 п., Херсонской 23,0, Тобольской 21,3, Уральской 20,0 и въ Томской 19,1 пуда.

Подъ естественными лугами въ 71 губерніяхъ Имперіи въ 1915 г. находилось 30.780.050 десятинъ (7.408.977 подъ заливными и 23.371.073 подъ остальными), съ которыхъ было собрано 2.954.605,7 тыс. пуд. сѣна (873.817,7 т. п. съ заливныхъ и 2.080.788,0 т. п. съ остальныхъ луговъ), что составляетъ 96,0 пудовъ съ 1 десятины (117,9 п. съ заливныхъ и 89,0 п. съ остальныхъ луговъ).

Сборъ сѣна съ естественныхъ луговъ.

62801

Въ отдѣльныхъ районахъ сборъ сѣна съ десятины колебался отъ 56,1 до 141,0 пуда, при этомъ онъ былъ наиболѣе великъ (свыше 110 пудовъ), въ Предкавказскомъ 141,3 п., Волжско-Донскомъ 140,6, Заднѣпровскомъ 126,5, Днѣпровско-Донскомъ 118,5 и Туркестанскомъ 114,3 п. и сравнительно низокъ (менѣе 75 пудовъ) въ Степномъ 71,1 и Прибалтійскомъ 56,1 пуда. Въ отдѣльныхъ губерніяхъ сборъ сѣна съ десятины колебался отъ 49,7 до 161,4 п., будучи наиболѣе значительнымъ (свыше 140 пудовъ) въ Терской 161,4, Забайкальской 160,4, Харьковской 145,7, Воронежской 145,0, Пензенской 142,4, Тамбовской 141,3 п. и наиболѣе низкимъ (менѣе 70 пудовъ) въ Енисейской 69,5 п., Семипалатинской 61,7, Лифляндской 60,2 и Эстляндской 49,7 пуда.

<sup>1)</sup> Въ 1914 г. въ среднемъ по Имперіи съ 1 десятины было собрано сѣна 85,3 пуд. (106,7 п. съ заливныхъ и 79,5 п. съ остальныхъ луговъ).







СВОДНЫЯ ТАБЛИЦЫ  
УРОЖАЯ ОЗИМЫХЪ ХЛѢБОВЪ

въ 1915 году,

СРАВНЕНІЕ ЕГО СЪ УРОЖАЕМЪ 1914 г.

и

съ среднимъ за пятилѣтіе 1910—1914 гг.

---

RELEVÉ GÉNÉRAL  
DE LA RÉCOLTE DES CÉRÉALES D'HIVER

en 1915,

COMPARÉE À LA RÉCOLTE DE 1914

et

À LA MOYENNE POUR LA PÉRIODE QUINQUENNALE 1910—1914.



Области и губерніи. Régions et gouvernements	Посѣвная площадь въ 1915 г. въ десятинахъ. Superficie emblavée en 1915, en déciatines.	Общій оборъ въ 1915 г. Récolte totale en 1915.	Средній оборъ за пятилѣтіе 1910—1914 г. Moynne quinquennale.	Переборъ (+) или недоборъ (—). Excédent (+) ou déficit (—).		% отнош. урож. 1915 г. къ сбору. Rapport % de la récolte 1915 à:		Остат. за посѣв. на 1 душу нас. об. пола. Produit net par habitant.	Населеніе въ 1915 г. (прибли- тельно). Population en 1915 (approximati- vement).					
				противъ: comparé à:		Среднему за пятилѣтіе 1910—1914. La moynne quinquen- nale.	1914		1915	1914	Среднее за пятилѣтіе 1910—1914. Moynne quinquennale.	1915	1914	
				Средн. за пяти- лѣтіе 1910—1914. La moynne quinquennale.	1914									Пуд.
<b>Сѣверныя.</b>														
Архангельская . . . . .	16.268	799,4	737,2	+	62,2	+	225,0	108,4	139,1	645,5	1,27	0,87	1,25	505.700
Вологодская . . . . .	285.664	15.810,5	12.965,7	+	2.844,8	+	4.490,2	121,9	139,7	13.210,5	7,45	5,04	6,32	1.772.200
<b>Итого</b>	<b>301.932</b>	<b>16.609,9</b>	<b>13.702,9</b>	+	<b>2.907,0</b>	+	<b>4.715,2</b>	<b>121,2</b>	<b>139,6</b>	<b>13.856,0</b>	<b>6,08</b>	<b>4,14</b>	<b>5,23</b>	<b>2.277.900</b>
<b>Озерныя.</b>														
Олонецкая . . . . .	59.953	2.994,1	2.567,7	+	426,4	+	657,6	116,6	128,1	2.452,1	5,15	3,91	4,55	476.200
Петроградская . . . . .	120.894	7.804,9	6.198,9	+	1.606,0	+	1.045,2	125,9	115,5	6.583,6	2,06	1,79	1,71	3.197.800
Новгородская . . . . .	287.337	16.720,4	13.233,3	+	3.487,1	+	3.657,5	126,4	128,0	14.098,8	8,15	6,24	6,43	1.729.300
Псковская . . . . .	352.258	24.512,5	17.106,3	+	7.406,2	+	5.087,1	143,3	126,2	21.025,7	14,53	11,17	9,93	1.447.100
<b>Итого</b>	<b>820.442</b>	<b>52.031,9</b>	<b>39.106,2</b>	+	<b>12.925,7</b>	+	<b>10.447,4</b>	<b>133,1</b>	<b>125,1</b>	<b>44.160,2</b>	<b>6,45</b>	<b>5,05</b>	<b>4,87</b>	<b>6.850.400</b>
<b>Прибалтійскія.</b>														
Эстляндская . . . . .	56.977	4.839,7	4.546,7	+	293,0	+	351,1	106,4	107,8	4.173,9	8,15	7,58	7,99	512.500
Лифляндская . . . . .	154.442	13.417,3	12.416,4	+	1.000,9	+	841,1	108,1	106,7	11.669,6	6,56	6,23	6,77	1.778.500
Курляндская . . . . .		О в	Ѣ д		Ѣ н		і й			н	Ѣ	т	Ѣ.	
<b>Итого</b>	<b>211.419</b>	<b>18.257,0</b>	<b>16.963,1</b>	+	<b>1.293,9</b>	+	<b>1.192,2</b>	<b>107,6</b>	<b>107,8</b>	<b>15.843,5</b>	<b>7,92</b>	<b>6,54</b>	<b>6,85</b>	<b>2.291.000</b>
<b>Сѣверо-Западные.</b>														
Ковенская . . . . .														
Виленская . . . . .														
Гродненская . . . . .														
Витебская . . . . .	399.903	21.812,7	17.540,8	+	4.271,9	+	5.076,1	124,4	130,3	17.986,4	9,06	6,56	7,31	1.984.800
Могилевская . . . . .	486.933	28.898,1	24.518,6	+	4.379,5	+	3.124,6	117,9	112,1	23.845,5	9,36	8,45	8,47	2.551.400
Минская . . . . .	609.928	30.863,4	30.930,0	—	66,6	—	4.770,0	99,8	86,6	25.085,4	8,17	9,69	8,63	3.070.900
<b>Итого</b>	<b>1.496.764</b>	<b>81.574,2</b>	<b>72.989,4</b>	+	<b>8.584,8</b>	+	<b>3.430,7</b>	<b>111,8</b>	<b>104,4</b>	<b>66.917,3</b>	<b>8,80</b>	<b>8,46</b>	<b>8,42</b>	<b>7.607.100</b>
<b>Центральныя.</b>														
Московская . . . . .	206.628	12.051,7	10.555,7	+	1.496,0	+	3.148,7	114,2	135,4	9.665,8	2,76	1,91	2,46	3.502.500
Тверская . . . . .	397.370	23.014,5	19.033,2	+	3.981,3	+	4.951,4	120,9	127,4	19.032,1	7,92	5,76	6,60	2.402.900
Смоленская . . . . .	457.095	28.639,0	25.606,6	+	3.032,4	+	3.209,3	111,8	112,6	23.362,2	10,57	9,29	9,87	2.210.200
Калужская . . . . .	303.088	15.585,6	13.026,4	+	2.559,2	+	4.002,1	119,6	134,6	12.060,1	8,05	5,31	6,49	1.497.200
Тульская . . . . .	513.419	31.850,7	27.077,0	+	4.773,7	+	11.376,4	117,6	155,6	26.691,3	13,24	8,11	11,85	2.016.000
Рязанская . . . . .	585.467	38.658,4	32.088,0	+	6.570,4	+	6.900,5	120,5	121,7	33.031,3	11,82	9,37	10,13	2.795.000
Владимірская . . . . .	388.598	20.932,3	17.887,1	+	3.045,2	+	3.393,0	117,0	119,3	16.555,9	7,44	6,48	6,91	2.225.900
<b>Итого</b>	<b>2.851.665</b>	<b>170.732,2</b>	<b>145.274,0</b>	+	<b>25.458,2</b>	+	<b>36.981,4</b>	<b>117,5</b>	<b>127,6</b>	<b>140.398,7</b>	<b>8,43</b>	<b>6,36</b>	<b>7,38</b>	<b>16.649.700</b>
<b>Средневоложскія.</b>														
Ярославская . . . . .	212.803	12.918,5	10.929,9	+	1.988,6	+	3.579,8	118,2	138,3	10.595,8	7,47	5,39	6,86	1.416.700
Костромская . . . . .	408.033	21.455,6	18.330,3	+	3.125,3	+	4.233,6	117,0	124,6	17.493,2	9,43	9,42	8,59	1.855.900
Нижегородская . . . . .	514.832	30.789,6	24.944,7	+	5.844,9	+	5.690,0	123,4	122,7	25.527,1	12,27	9,69	9,64	2.081.200
Казанская . . . . .	929.857	61.375,6	41.282,6	+	20.093,0	+	29.440,0	148,7	192,2	52.656,9	18,15	8,11	11,68	2.900.400
Симбирская . . . . .	679.345	51.799,6	32.992,8	+	18.806,8	+	20.949,9	157,0	167,9	46.071,3	21,73	12,16	13,59	2.124.500
Вятская . . . . .	1.479.415	77.382,1	65.171,2	+	12.210,9	+	12.379,3	118,7	119,0	62.625,1	15,42	12,54	13,00	4.062.000
<b>Итого</b>	<b>4.224.285</b>	<b>255.721,0</b>	<b>193.651,5</b>	+	<b>62.069,5</b>	+	<b>76.272,6</b>	<b>132,1</b>	<b>142,5</b>	<b>214.969,4</b>	<b>14,89</b>	<b>9,83</b>	<b>11,14</b>	<b>14.440.700</b>
<b>Заволжскія.</b>														
Пермская . . . . .	608.108	35.898,1	33.690,2	+	2.207,9	—	238,9	106,6	99,3	29.776,5	7,33	7,46	7,16	4.083.200
Уфимская . . . . .	957.962	67.410,2	44.541,8	+	22.868,4	+	26.833,1	151,3	166,1	58.425,9	18,61	10,35	12,28	3.139.200
Оренбургская . . . . .	124.008	6.216,9	4.613,8	+	1.603,1	+	1.640,7	134,7	135,9	5.279,1	2,40	1,61	1,74	2.272.000
Самарская . . . . .	1.076.379	60.499,7	36.915,4	+	23.584,3	+	31.384,2	163,9	207,8	53.128,9	13,86	6,10	8,32	3.899.800
<b>Итого</b>	<b>2.766.457</b>	<b>170.024,9</b>	<b>119.761,2</b>	+	<b>50.263,7</b>	+	<b>59.619,1</b>	<b>141,9</b>	<b>154,0</b>	<b>146.610,4</b>	<b>10,95</b>	<b>6,78</b>	<b>7,80</b>	<b>13.394.200</b>
<b>Заднѣпровскія.</b>														
Волынская . . . . .														
Кіевская . . . . .	847.501	82.452,5	71.413,6	+	11.038,9	+	8.935,8	115,5	112,2	74.143,8	14,87	13,65	13,46	4.988.000
Подольская . . . . .														
Бессарабская . . . . .	644.151	39.771,6	37.843,4	+	1.928,2	+	10.657,4	105,1	136,6	34.159,9	12,71	8,66	12,82	2.686.600
Херсонская . . . . .	930.264	66.124,9	44.199,1	+	21.925,8	+	27.481,3	149,6	171,1	59.408,7	15,60	8,68	10,78	3.806.900
<b>Итого</b>	<b>2.421.916</b>	<b>188.349,0</b>	<b>153.456,1</b>	+	<b>34.892,9</b>	+	<b>47.074,5</b>	<b>122,7</b>	<b>133,3</b>	<b>167.712,4</b>	<b>14,60</b>	<b>10,70</b>	<b>11,53</b>	<b>11.481.500</b>
<b>Южностепныя.</b>														
Екатеринославская . . . . .	449.043	31.907,5	15.811,9	+	16.095,6	+	11.912,5	201,8	159,6	28.206,1	7,98	4,97	4,25	3.537.400
Таврическая . . . . .	921.107	71.070,2	51.536,7	+	19.533,5	+	21.098,4	137,9	142,2	63.343,2	29,70	20,44	22,58	2.133.300
Донского Войска обл. . . . .	926.987	42.612,1	26.732,4	+	15.879,7	+	15.742,1	159,4	158,6	38.314,4	9,54	5,98	6,01	4.013.400
Астраханская . . . . .	209.835	7.550,0	2.289,9	+	5.260,1	+	4.405,9	329,7	240,1	6.915,3	4,85	1,97	1,56	1.427.500
<b>Итого</b>	<b>2.506.972</b>	<b>153.139,8</b>	<b>96.370,9</b>	+	<b>56.768,9</b>	+	<b>53.158,9</b>	<b>158,9</b>	<b>153,2</b>	<b>136.779,0</b>	<b>12,31</b>	<b>7,94</b>	<b>8,06</b>	<b>11.111.600</b>
<b>Днѣпровско-Донскія.</b>														
Черниговская . . . . .	701.152	34.409,8	32.628,4	+	1.781,4	—	1.541,4	105,5	95,7	28.778,0	9,13	9,70	8,87	3.148.900
Полтавская . . . . .	733.460	57.927,6	50.472,2	+	7.455,4	+	159,6	114,8	100,3	51.905,9	13,29	13,73	12,25	3.906.200
Орловская . . . . .	695.565	41.418,9	35.631,7	+	5.787,2	+	10.071,5	116,2	132,1	35.133,4	12,47	9,04	11,00	2.816.200
Курская . . . . .	864.574	60.480,1	55.130,0	+	5.350,1	+	694,0	109,7	101,2	52.825,3	16,13	16,62	15,15	3.276.200
Харьковская . . . . .	575.553	46.562,0	35.760,0	+	10.802,0	+	5.686,3	130,2	113,9	41.644,9	12,06	10,65	9,53	3.452.000
Воронежская . . . . .	867.277	63.025,6	47.738,0	+	15.287,6	+	12.428,5	132,0	124,6	55.615,6	15,08	11,93	11,62	3.687.000
<b>Итого</b>	<b>4.437.581</b>	<b>303.824,0</b>	<b>257.360,3</b>	+	<b>46.463,7</b>	+	<b>27.498,5</b>	<b>118,1</b>	<b>110,0</b>	<b>265.903,1</b>	<b>13,10</b>	<b>12,74</b>	<b>11,59</b>	<b>20.286.500</b>



Области и губерніи. Régions et gouvernements.	Посѣвная площадь въ 1915 г. въ десятинахъ. Superficie emblavée en 1915, en déciatines.	Общій сборъ въ 1915 г. Récolte totale en 1915.	Средній сборъ за пятилѣтіе 1910—1914 г. Moyenne quinquennale.	Переборъ (+) или недоборъ (-). Excédent (+) ou déficit (-).		% отнош. урож. 1915 г. къ сбору. Rapport % de la récolte 1915 à:		Остатокъ 1915 г. за вычетомъ посѣва въ тысячахъ пудовъ. Produit net de la récolte 1915 en milliers de pouds.	Остат. за посѣв. на 1 душу нас. об. поля. Produit net par habitant.		Среднее за пятилѣтіе 1910—1914. Moyenne quinquennale.	Населеніе къ 1915 г. (прибли- тельно). Population en 1915 (approximati- vement).
				противъ: comparé à:		Среднему за пятилѣтіе 1910—1914. La moyenne quinquen- nale.	1914		1915	1914		
				Средн. за пяти- лѣтіе 1910-1914. La moyenne quinquennale.	1914							
1	2	3	4	5	6	7	8	9	10	11	12	13
<b>Волжско-Донскія.</b>												
Тамбовская	1.109.395	79.389,4	65.235,1	+ 14.154,3	+ 3.967,0	121,7	105,3	69.404,7	16,71	18,50	15,93	3.555.000
Пензенская	699.496	45.962,9	36.069,6	+ 9.893,3	+ 19.697,8	127,4	175,0	39.706,2	20,46	10,40	16,27	1.940.500
Саратовская	1.040.412	58.545,6	39.568,1	+ 18.977,5	+ 19.749,1	148,0	150,9	51.105,3	14,89	9,76	10,21	3.432.300
<b>Итого</b>	<b>2.849.303</b>	<b>183.897,9</b>	<b>140.872,8</b>	<b>+ 43.025,1</b>	<b>+ 43.413,9</b>	<b>130,5</b>	<b>130,0</b>	<b>160.216,2</b>	<b>17,94</b>	<b>11,46</b>	<b>13,47</b>	<b>8.927.800</b>
<b>Итого въ 44 губ.</b>	<b>24.888.736</b>	<b>1.594.161,8</b>	<b>1.249.508,4</b>	<b>+ 344.653,4</b>	<b>+ 363.804,4</b>	<b>127,6</b>	<b>129,6</b>	<b>1.373.366,2</b>	<b>11,89</b>	<b>9,17</b>	<b>9,65</b>	<b>115.318.400</b>
<b>Предкавказскія.</b>												
Кубанская	1.270.186	75.350,8	87.777,5	- 12.426,7	+ 5.378,9	85,8	107,7	63.367,0	20,77	19,33	26,80	3.051.200
Ставропольская	1.033.310	58.358,7	42.143,8	+ 16.214,9	+ 17.066,6	138,5	141,3	50.334,2	37,19	25,06	26,37	1.353.500
Терская	305.521	20.903,3	14.540,0	+ 6.363,3	+ 2.841,4	143,8	115,7	18.356,3	13,96	12,14	9,72	1.314.900
<b>Итого</b>	<b>2.609.017</b>	<b>154.612,8</b>	<b>144.461,3</b>	<b>+ 10.151,5</b>	<b>+ 25.286,9</b>	<b>107,0</b>	<b>119,6</b>	<b>132.057,5</b>	<b>23,09</b>	<b>19,07</b>	<b>18,93</b>	<b>5.719.600</b>
<b>Итого въ 47 губ. и обл.</b>	<b>27.497.753</b>	<b>1.748.774,6</b>	<b>1.393.969,7</b>	<b>+ 354.804,9</b>	<b>+ 389.091,3</b>	<b>125,5</b>	<b>128,6</b>	<b>1.505.423,7</b>	<b>12,42</b>	<b>9,94</b>	<b>10,44</b>	<b>121.038.000</b>
<b>Привислинскія.</b>												
Варшавская												
Калишская												
Кѣлецкая												
Ломжинская												
Люблинская												
Петроковская												
Плоцкая												
Радомская												
Сувальская												
<b>Итого</b>												
<b>Закавказскія.</b>												
Дагестанская	65.897	3.137,4	2.450,2	+ 687,2	+ 88,3	128,0	102,9	2.588,1	3,53	3,42	2,74	732.600
Бакинская	123.640	6.309,1	7.048,1	- 739,0	- 820,5	89,5	88,5	5.360,8	4,79	5,10	5,18	1.119.600
Елисаветпольская												
Тифлисская	139.173	4.304,6	7.462,6	- 3.158,0	- 2.611,2	57,7	62,2	3.152,2	2,11	3,62	4,35	1.496.600
Черноморская	3.828	214,0	98,0	+ 116,0	+ 84,7	218,4	165,5	179,1	0,88	0,61	1,04	201.800
Кутаисская	15.650	357,0	620,9	- 263,9	- 70,5	57,5	83,5	234,1	0,20	0,27	0,40	1.217.900
Батумская												
Эриванская	79.943	4.994,9	5.723,2	- 728,3	- 3.443,4	87,3	59,2	4.260,1	4,12	7,53	4,98	1.034.800
Карсская	3.197	99,0	205,7	- 106,7	- 52,9	48,1	65,2	76,7	0,19	0,32	0,40	403.000
<b>Итого</b>	<b>431.328</b>	<b>19.416,0</b>	<b>23.608,7</b>	<b>- 4.192,7</b>	<b>- 6.825,5</b>	<b>82,2</b>	<b>74,0</b>	<b>15.851,1</b>	<b>2,55</b>	<b>3,83</b>	<b>3,64</b>	<b>6.206.300</b>
<b>Западно-Сибирскія.</b>												
Тобольская	182.427	5.280,0	8.125,7	- 2.845,7	- 6.947,8	65,0	43,2	3.565,2	1,71	5,02	3,36	2.085.700
Томская	197.372	6.428,5	9.894,4	- 3.465,9	- 5.270,9	65,0	54,9	4.617,9	1,14	2,46	2,36	4.053.700
Енисейская	185.735	7.467,0	7.132,8	+ 334,2	- 3.082,4	104,7	70,8	5.774,4	5,05	9,18	6,16	1.143.900
Иркутская	95.697	4.690,1	4.969,6	- 279,5	- 1.494,0	94,4	75,8	3.759,3	4,57	6,81	5,84	821.800
<b>Итого</b>	<b>661.231</b>	<b>23.865,6</b>	<b>30.122,5</b>	<b>- 6.256,9</b>	<b>- 16.795,1</b>	<b>79,2</b>	<b>58,7</b>	<b>17.716,8</b>	<b>2,19</b>	<b>4,40</b>	<b>3,44</b>	<b>8.105.100</b>
<b>Восточно-Сибирскія.</b>												
Амурская	8	0,5	35,3	- 34,8	+ 0,5	0,1	-	0,5	0,00	-	0,13	261.500
Забайкальская	3.528	195,1	184,4	+ 10,7	- 27,3	105,8	87,7	157,7	0,16	0,20	0,17	971.700
Приморская	883	37,2	104,6	- 67,4	- 42,6	35,6	46,6	28,9	0,04	0,10	0,17	631.600
Якутская												
Сахалинская												
Камчатская												
<b>Итого</b>	<b>4.419</b>	<b>232,8</b>	<b>324,3</b>	<b>- 91,5</b>	<b>- 69,4</b>	<b>71,8</b>	<b>75,8</b>	<b>187,1</b>	<b>0,11</b>	<b>0,16</b>	<b>0,14</b>	<b>1.864.800</b>
<b>Итого въ 7 губ. Сибири.</b>	<b>665.650</b>	<b>24.098,4</b>	<b>30.446,8</b>	<b>- 6.348,4</b>	<b>- 16.864,5</b>	<b>79,1</b>	<b>58,8</b>	<b>17.903,9</b>	<b>2,00</b>	<b>3,70</b>	<b>2,80</b>	<b>8.969.900</b>
<b>Степныя.</b>												
Гургайская	25.221	890,8	303,4	+ 587,4	+ 362,0	293,6	168,5	746,7	1,06	0,63	0,37	706.200
Уральская	75.954	2.675,1	1.740,8	+ 934,3	+ 6,7	153,7	100,3	2.367,3	2,66	2,72	1,69	889.600
Акмолинская	9.827	320,2	255,0	+ 65,2	- 166,0	125,6	65,9	268,1	0,17	0,28	0,15	1.546.500
Семипалатинская	2.311	65,5	73,3	- 7,8	- 33,8	89,4	66,0	52,8	0,06	0,09	0,08	874.900
<b>Итого</b>	<b>113.313</b>	<b>3.951,6</b>	<b>2.372,5</b>	<b>+ 1.579,1</b>	<b>+ 168,9</b>	<b>166,6</b>	<b>104,5</b>	<b>3.434,9</b>	<b>0,88</b>	<b>0,83</b>	<b>0,50</b>	<b>4.017.200</b>
<b>Туркестанскія.</b>												
Семирѣченская	13.038	710,3	583,2	+ 127,1	+ 157,2	121,8	128,4	598,0	0,47	0,36	0,39	1.281.300
Сырѣ-Дарьинская	215.914	9.484,3	8.033,0	+ 1.451,3	- 886,6	118,1	91,5	7.795,0	3,84	4,31	3,40	2.026.100
Самаркандская	235.014	10.496,3	8.223,8	+ 2.272,5	+ 1.908,8	127,6	122,2	8.767,0	7,26	5,86	5,57	1.207.400
Ферганская	101.200	5.717,4	7.271,8	- 1.554,4	- 1.149,3	79,2	83,3	4.935,8	2,28	2,84	3,50	2.169.600
Закаспійская	34.734	1.626,6	2.111,9	- 485,3	- 1.038,4	77,0	61,0	1.416,5	2,56	4,29	3,76	552.500
<b>Итого</b>	<b>599.900</b>	<b>28.034,9</b>	<b>26.223,7</b>	<b>+ 1.811,2</b>	<b>- 1.008,3</b>	<b>106,9</b>	<b>96,5</b>	<b>23.512,3</b>	<b>3,25</b>	<b>4,05</b>	<b>3,28</b>	<b>7.236.900</b>
<b>Итого въ 9 губ. Ср. Азии.</b>	<b>713.213</b>	<b>31.986,5</b>	<b>28.596,2</b>	<b>+ 3.390,3</b>	<b>- 839,4</b>	<b>111,9</b>	<b>97,4</b>	<b>26.947,2</b>	<b>2,39</b>	<b>2,90</b>	<b>2,33</b>	<b>11.254.100</b>
<b>Итого въ 23 губ. и обл.</b>	<b>1.810.191</b>	<b>75.500,9</b>	<b>82.651,7</b>	<b>- 7.150,8</b>	<b>- 24.529,4</b>	<b>91,3</b>	<b>75,5</b>	<b>60.702,2</b>	<b>2,38</b>	<b>3,25</b>	<b>2,35</b>	<b>26.430.300</b>
<b>Всего въ 70 губ. и обл.</b>	<b>29.307.944</b>	<b>1.824.275,5</b>	<b>1.476.621,4</b>	<b>+ 347.654,1</b>	<b>+ 364.561,9</b>	<b>123,5</b>	<b>125,0</b>	<b>1.566.125,9</b>	<b>10,60</b>	<b>8,72</b>	<b>9,28</b>	<b>147.468.300</b>



Области и губерніи. Régions et gouvernements.	Посевная площадь въ 1915 г. въ десятинахъ. Superficie emblavée en 1915, en déciadines.	Общій сборъ въ 1915 г. Récolte totale en 1915.	Средній сборъ за пятилѣтіе 1910—1914 г. Moyenne quinquennale.	Переборъ (+) или недоборъ (-). Excédent (+) ou déficit (-).		% отнош. урож. 1915 г. къ сбору. Rapport % de la récolte 1915 à:		Остатокъ 1915 г. за вычетомъ посѣва въ тысячахъ пудовъ. Produit net de la récolte 1915 en milliers de pouds.	Остат. за посѣв. на 1 душу нас. об. пола. Produit net par habitant.		Вѣсь четверти въ 1915 г. Poids d'une tchetvertse en 1915.		
				противъ: comparé à:					1915	1914			
				Средн. за пяти- лѣтіе 1910-1914. La moyenne quinquennale.	1914	Среднему за пятилѣтіе 1910—1914. La moyenne quinquen- nale.	1914						
1	2	3	4	6		7	8	9		10	11	12	
				Въ тысячахъ пудовъ. En milliers de pouds.				Остатокъ 1915 г. за вычетомъ посѣва въ тысячахъ пудовъ. Produit net de la récolte 1915 en milliers de pouds.		Пудовъ. En pouds.			
<b>Сѣверныя.</b>													
Архангельская . . . . .	16.268	799,4	737,2	+	62,2	-	225,0	108,4	139,1	645,5	1,27	0,87	8,4
Вологодская . . . . .	285.627	15.808,7	12.965,2	+	2.843,5	+	4.488,4	121,9	139,6	13.209,0	7,45	5,04	8,5
<b>Итого</b>	<b>301.895</b>	<b>16.608,1</b>	<b>13.702,4</b>	+	<b>2.905,7</b>	+	<b>4.713,4</b>	<b>121,2</b>	<b>139,6</b>	<b>13.854,5</b>	<b>6,08</b>	<b>4,14</b>	<b>8,5</b>
<b>Озерныя.</b>													
Олонецкая . . . . .	59.953	2.994,1	2.567,5	+	426,6	+	657,6	116,6	128,1	2.452,1	5,15	3,91	9,2
Петроградская . . . . .	119.613	7.705,2	6.180,9	+	1.524,3	+	977,0	124,7	114,5	6.495,6	2,03	1,78	8,9
Новгородская . . . . .	287.322	16.719,3	13.226,8	+	3.492,5	+	3.657,1	126,4	128,0	14.097,9	8,15	6,24	8,9
Псковская . . . . .	349.301	24.324,3	16.888,6	+	7.435,7	+	5.168,9	144,0	127,0	20.866,7	14,42	11,01	9,3
<b>Итого</b>	<b>816.189</b>	<b>51.742,9</b>	<b>38.863,8</b>	+	<b>12.879,1</b>	+	<b>10.460,6</b>	<b>133,1</b>	<b>125,3</b>	<b>43.912,3</b>	<b>6,41</b>	<b>5,01</b>	<b>9,1</b>
<b>Прибалтійскія.</b>													
Эстляндская . . . . .	54.094	4.546,2	4.349,5	+	196,7	+	262,8	104,5	106,1	3.914,2	7,64	7,23	9,3
Лифляндская . . . . .	150.022	13.016,6	12.028,4	+	988,2	+	865,6	108,2	107,1	11.315,8	6,36	6,02	9,0
Курляндская . . . . .		С в	Ъ д		Ъ н		і й		н	Ъ	т	Ъ.	
<b>Итого</b>	<b>204.116</b>	<b>17.562,8</b>	<b>16.377,9</b>	+	<b>1.184,9</b>	+	<b>1.128,4</b>	<b>107,2</b>	<b>106,9</b>	<b>15.230,0</b>	<b>6,65</b>	<b>6,29</b>	<b>9,1</b>
<b>Сѣверо-Западныя.</b>													
Ковенская . . . . .		С в	Ъ д		Ъ н		і й		н	Ъ	т	Ъ.	
Виленская . . . . .													
Гродненская . . . . .													
Витебская . . . . .	395.535	21.577,3	17.326,0	+	4.351,3	+	5.030,0	124,5	132,3	17.792,1	8,96	6,48	8,8
Могилевская . . . . .	484.760	28.699,6	24.319,9	+	4.379,7	+	3.108,1	118,0	112,1	23.679,1	9,29	8,39	9,0
Минская . . . . .	592.424	29.835,4	29.747,2	+	88,2	-	4.526,6	100,3	86,8	24.230,6	7,89	9,33	8,6
<b>Итого</b>	<b>1.472.719</b>	<b>80.112,3</b>	<b>71.393,1</b>	+	<b>8.719,2</b>	+	<b>3.611,5</b>	<b>112,2</b>	<b>104,7</b>	<b>65.701,8</b>	<b>8,64</b>	<b>8,27</b>	<b>8,8</b>
<b>Центральныя.</b>													
Московская . . . . .	206.547	12.045,4	10.545,0	+	1.500,4	+	3.175,4	114,2	135,8	9.660,4	2,76	1,90	8,9
Тверская . . . . .	397.258	23.001,4	18.964,5	+	4.036,9	+	4.938,3	121,3	127,3	19.020,4	7,92	5,76	8,9
Смоленская . . . . .	456.672	28.618,2	25.576,8	+	3.041,4	+	3.204,9	111,9	112,6	23.345,8	10,56	9,29	9,0
Калужская . . . . .	302.045	15.522,5	12.928,5	+	2.594,0	+	4.098,6	120,1	135,8	12.008,2	8,02	5,22	9,0
Тульская . . . . .	504.847	31.169,8	26.486,1	+	4.683,7	+	11.218,8	117,7	156,2	26.093,5	12,94	7,87	9,0
Рязанская . . . . .	583.248	38.469,8	31.932,0	+	6.537,8	+	6.902,2	120,5	121,9	32.864,5	11,76	9,31	8,9
Владимирская . . . . .	387.226	20.804,9	17.855,3	+	2.949,6	+	3.316,9	116,5	119,0	16.443,1	7,39	6,46	8,8
<b>Итого</b>	<b>2.837.843</b>	<b>169.632,0</b>	<b>144.288,2</b>	+	<b>25.343,8</b>	+	<b>36.855,1</b>	<b>117,6</b>	<b>127,8</b>	<b>139.435,9</b>	<b>8,37</b>	<b>6,31</b>	<b>8,9</b>
<b>Средневоложскія.</b>													
Ярославская . . . . .	212.591	12.910,0	10.909,5	+	2.000,5	+	3.609,7	118,3	138,8	10.589,6	7,47	5,39	8,8
Костромская . . . . .	403.523	21.258,6	18.303,4	+	2.955,2	+	4.156,1	116,1	124,3	17.346,2	9,35	9,38	8,5
Нижегородская . . . . .	513.690	30.700,0	24.871,3	+	5.828,7	+	5.654,8	123,4	122,6	25.449,0	12,23	9,67	8,8
Базанская . . . . .	929.817	61.373,2	41.279,6	+	20.093,6	+	29.443,7	148,7	192,2	52.655,0	18,15	8,11	8,3
Симбирская . . . . .	678.646	51.745,4	32.978,4	+	18.767,0	+	20.908,2	156,9	167,8	46.022,0	21,71	12,15	8,6
Вятская . . . . .	1.479.355	77.378,3	65.167,8	+	12.210,5	+	12.379,6	118,7	119,0	62.622,0	15,42	12,54	8,1
<b>Итого</b>	<b>4.217.622</b>	<b>255.365,5</b>	<b>193.510,0</b>	+	<b>61.855,5</b>	+	<b>76.152,1</b>	<b>132,0</b>	<b>142,5</b>	<b>214.683,8</b>	<b>14,87</b>	<b>9,82</b>	<b>8,4</b>
<b>Заволжскія.</b>													
Пермская . . . . .	605.587	35.796,5	33.681,4	+	2.115,1	-	339,8	103,3	99,1	29.701,4	7,27	7,46	8,1
Уфимская . . . . .	955.850	67.260,8	44.500,8	+	22.760,0	+	26.740,5	151,1	166,0	58.296,3	18,57	10,33	8,2
Оренбургская . . . . .	122.702	6.109,7	4.607,8	+	1.501,9	+	1.537,7	132,6	133,6	5.181,1	2,28	1,61	8,2
Самарская . . . . .	1.031.423	57.660,1	36.716,0	+	20.944,1	+	28.755,6	157,0	199,5	50.541,3	12,96	6,05	8,1
<b>Итого</b>	<b>2.715.562</b>	<b>166.827,1</b>	<b>119.506,0</b>	+	<b>47.321,1</b>	+	<b>56.694,0</b>	<b>139,6</b>	<b>151,5</b>	<b>143.720,1</b>	<b>10,73</b>	<b>6,76</b>	<b>8,1</b>
<b>Заднѣпровскія.</b>													
Волынская . . . . .		С в	Ъ д		Ъ н		і й		н	Ъ	т	Ъ.	
Кіевская . . . . .	483.224	39.342,2	38.206,9	+	1.135,3	+	1.321,0	103,0	103,5	34.482,4	6,91	6,98	8,9
Подольская . . . . .		С в	Ъ д		Ъ н		і й		н	Ъ	т	Ъ.	
Бессарабская . . . . .	147.700	8.643,7	11.787,0	-	3.143,3	+	67,1	73,3	100,8	7.340,3	2,73	2,66	8,9
Херсонская . . . . .	423.463	27.083,9	22.610,2	+	4.473,7	+	6.579,4	119,8	132,1	23.994,3	6,30	4,67	8,9
Холмская . . . . .		С в	Ъ д		Ъ н		і й		н	Ъ	т	Ъ.	
<b>Итого</b>	<b>1.054.387</b>	<b>75.069,8</b>	<b>72.604,1</b>	+	<b>2.465,7</b>	+	<b>7.967,5</b>	<b>103,4</b>	<b>111,9</b>	<b>65.817,0</b>	<b>5,73</b>	<b>5,18</b>	<b>8,9</b>
<b>Южностепныя.</b>													
Екатеринославская . . . . .	305.127	19.192,9	9.868,5	+	9.324,4	+	6.716,3	194,4	153,8	16.759,2	4,74	3,08	9,3
Таврическая . . . . .	201.676	9.894,8	8.245,8	+	1.649,0	+	2.328,8	120,0	130,8	8.653,8	4,06	3,17	9,0
Донского Войска обл. . . . .	793.365	35.770,2	21.625,8	+	14.144,4	+	13.079,6	165,4	157,6	32.200,1	8,02	5,05	9,2
Астраханская . . . . .	205.286	7.397,8	2.199,7	+	5.198,1	+	4.413,3	336,3	247,8	6.781,2	4,76	1,88	8,9
<b>Итого</b>	<b>1.505.454</b>	<b>72.255,7</b>	<b>41.939,8</b>	+	<b>30.315,9</b>	+	<b>26.538,0</b>	<b>172,3</b>	<b>158,0</b>	<b>64.394,3</b>	<b>5,80</b>	<b>3,66</b>	<b>9,1</b>
<b>Днѣпровско-Донскія.</b>													
Черниговская . . . . .	675.755	32.253,5	31.407,2	+	846,3	-	1.902,1	102,7	94,4	26.842,1	8,52	9,18	8,1
Полтавская . . . . .	582.348	43.631,1	41.390,0	+	2.241,1	-	2.367,9	105,4	94,9	38.824,0	9,94	10,89	8,6
Орловская . . . . .	672.890	39.424,6	34.119,9	+	5.304,7	+	9.787,6	115,5	133,0	33.350,1	11,84	8,50	9,0
Курская . . . . .	752.094	50.272,9	47.666,9	+	2.606,0	+	1.207,4	105,5	102,5	43.595,9	13,31	13,29	8,9
Харьковская . . . . .	462.339	34.832,5	28.535,3	+	6.297,2	+	3.398,7	122,1	110,8	30.866,5	8,94	8,14	9,0
Воронежская . . . . .	831.296	59.871,0	45.856,2	+	14.014,8	+	11.742,9	150,6	124,4	52.776,2	14,31	11,33	9,2
<b>Итого</b>	<b>3.976.722</b>	<b>260.285,6</b>	<b>228.975,5</b>	+	<b>31.310,1</b>	+	<b>21.866,6</b>	<b>113,7</b>	<b>109,2</b>	<b>226.254,8</b>	<b>11,15</b>	<b>11,38</b>	<b>8,8</b>



Области и губернии. Régions et gouvernements.	Посевная площадь в 1915 г. в десятинах. Superficie emblavée en 1915. en déciatines.	Общий сбор в 1915 г. Récolte totale en 1915.	Средний сбор за пятилетие 1910—1914 г. Moynne quinquennale.	Перебор (+) или недобор (-). Excédent (+) ou déficit (-).		% отнош. урож. 1915 г. къ сбору. Rapport % de la récolte 1915 à.		Остаток за посѣв. на 1 душу нас. об. пола. Produit net par habitant.	Въ тысячахъ пудовъ. En milliers de pouds.		Всѣхъ четверти в 1915 г. Poids d'une tchetvertse en 1915.
				противъ: comparé à:					Пудовъ. En pouds.		
				Средн. за пятилетие 1910—1914. La moyenne quinquennale.	1914	Среднему за пятилетие 1910—1914. La moyenne quinquennale.	1914		1915	1914	
<b>Волжско-Донскія.</b>											
Тамбовская . . . . .	1.101.608	78.773,8	64.624,8	+ 14.149,0	+ 4.147,2	121,9	105,6	68.859,6	16,56	18,30	8,9
Пензенская . . . . .	696.071	45.760,2	35.942,5	+ 9.817,7	+ 19.677,6	127,3	175,4	39.536,7	20,37	10,32	9,1
Саратовская . . . . .	1.036.552	58.296,3	39.414,2	+ 18.882,1	+ 19.794,5	147,9	151,4	50.885,2	14,83	9,68	8,7
<b>Итого</b>	<b>2.834.231</b>	<b>182.830,3</b>	<b>139.981,5</b>	<b>+ 42.848,8</b>	<b>+ 43.619,3</b>	<b>130,6</b>	<b>131,3</b>	<b>159.281,5</b>	<b>17,84</b>	<b>11,32</b>	<b>8,9</b>
<b>Итого въ 44 губ.</b>	<b>21.936.740</b>	<b>1.348.292,1</b>	<b>1.081.142,3</b>	<b>+ 267.149,8</b>	<b>+ 289.606,5</b>	<b>124,7</b>	<b>127,4</b>	<b>1.152.286,0</b>	<b>9,97</b>	<b>7,83</b>	<b>8,7</b>
<b>Предкавказскія.</b>											
Кубанская . . . . .	71.355	4.195,5	7.966,4	- 3.770,9	- 1.139,8	52,7	78,6	3.564,6	1,17	1,52	8,5
Ставропольская . . . . .	7.197	331,9	453,8	- 121,9	- 368,1	73,1	47,4	285,7	0,21	0,46	8,6
Терская . . . . .	39.928	2.465,0	1.899,3	+ 565,7	+ 370,3	129,8	117,7	2.191,1	1,67	1,34	8,6
<b>Итого</b>	<b>118.480</b>	<b>6.992,4</b>	<b>10.319,5</b>	<b>- 3.327,1</b>	<b>- 1.137,6</b>	<b>67,8</b>	<b>86,0</b>	<b>6.041,4</b>	<b>1,06</b>	<b>1,23</b>	<b>8,5</b>
<b>Итого въ 47 губ. и обл.</b>	<b>22.055.220</b>	<b>1.355.284,5</b>	<b>1.091.461,8</b>	<b>+ 263.822,7</b>	<b>+ 288.468,9</b>	<b>124,2</b>	<b>127,0</b>	<b>1.158.327,4</b>	<b>9,55</b>	<b>7,65</b>	<b>8,7</b>
<b>Привислинскія.</b>											
Варшавская . . . . .											
Калишская . . . . .											
Кѳлецкая . . . . .											
Ломжинская . . . . .											
Люблинская . . . . .											
Петроковская . . . . .											
Плоцкая . . . . .											
Радомская . . . . .											
Сувальская . . . . .											
<b>Итого</b>											
<b>Закавказскія.</b>											
Дагестанская . . . . .	4.646	264,1	225,4	+ 38,7	+ 16,5	118,6	106,7	229,1	0,31	0,27	5,8
Бакинская . . . . .	1.440	77,3	140,6	- 63,3	- 25,1	55,0	75,5	66,3	0,06	0,07	8,5
Елисаветпольская . . . . .											
Тифлисская . . . . .	3.658	208,8	260,7	- 51,9	+ 115,7	80,1	224,3	180,5	0,12	0,05	8,5
Черноморская . . . . .	482	24,8	19,6	+ 5,2	+ 10,3	126,5	169,9	21,1	0,10	0,08	8,5
Кутаисская . . . . .	258	8,8	28,9	- 20,1	- 11,3	30,4	43,8	6,7	0,01	0,01	8,5
Батумская . . . . .											
Эриванская . . . . .	825	38,0	11,2	+ 26,8	+ 12,4	339,3	148,4	31,5	0,03	0,02	8,4
Карсская . . . . .	733	27,3	32,3	- 5,0	- 8,7	34,5	75,8	22,7	0,06	0,08	8,0
<b>Итого</b>	<b>12.042</b>	<b>649,1</b>	<b>718,7</b>	<b>- 69,6</b>	<b>+ 109,8</b>	<b>90,3</b>	<b>120,4</b>	<b>557,9</b>	<b>0,09</b>	<b>0,14</b>	<b>8,5</b>
<b>Западно-Сибирскія.</b>											
Тобольская . . . . .	181.562	5.270,1	8.092,2	- 2.822,1	- 6.818,5	65,1	43,6	3.563,4	1,71	4,96	8,0
Томская . . . . .	189.773	6.159,8	9.632,5	- 3.472,7	- 5.215,8	63,9	54,1	4.422,0	1,09	2,39	8,4
Енисейская . . . . .	184.011	7.416,3	7.060,3	+ 356,0	- 3.076,0	105,0	70,7	5.737,5	5,02	9,13	8,0
Иркутская . . . . .	95.665	4.688,6	4.955,4	- 266,8	- 1.491,0	94,6	75,9	3.758,4	4,57	6,80	8,3
<b>Итого</b>	<b>651.011</b>	<b>23.534,8</b>	<b>29.740,4</b>	<b>- 6.205,6</b>	<b>- 16.601,3</b>	<b>79,1</b>	<b>58,6</b>	<b>17.481,3</b>	<b>2,16</b>	<b>4,34</b>	<b>8,1</b>
<b>Восточно-Сибирскія.</b>											
Амурская . . . . .	8	0,5	35,3	+ 34,8	+ 0,5	0,0	-	0,5	0,00	-	8,0
Забайкальская . . . . .	3.528	195,1	184,4	+ 10,7	- 27,3	105,8	87,7	157,7	0,16	0,20	8,4
Приморская . . . . .	742	28,2	101,8	- 73,6	- 47,8	27,7	37,1	21,4	0,03	0,10	8,2
Якутская . . . . .	-	-	-	-	-	-	-	-	-	-	-
Сахалинская . . . . .	-	-	-	-	-	-	-	-	-	-	-
Камчатская . . . . .	-	-	-	-	-	-	-	-	-	-	-
<b>Итого</b>	<b>4.278</b>	<b>223,8</b>	<b>321,5</b>	<b>- 97,7</b>	<b>- 74,6</b>	<b>69,6</b>	<b>75,0</b>	<b>179,6</b>	<b>0,10</b>	<b>0,16</b>	<b>8,4</b>
<b>Итого въ 7 губ. Сибири.</b>	<b>655.289</b>	<b>23.758,6</b>	<b>30.061,9</b>	<b>- 6.303,3</b>	<b>- 16.675,9</b>	<b>79,0</b>	<b>58,8</b>	<b>17.660,9</b>	<b>1,97</b>	<b>3,65</b>	<b>8,1</b>
<b>Степныя.</b>											
Тургайская . . . . .	24.979	876,9	301,6	+ 575,3	+ 355,9	290,7	168,3	734,0	1,04	0,62	8,7
Уральская . . . . .	71.972	2.512,7	1.722,0	+ 790,7	- 107,7	145,9	95,9	2.223,1	2,50	2,67	8,9
Акмолинская . . . . .	6.395	209,0	242,4	- 33,4	- 241,2	86,2	46,4	170,0	0,11	0,26	8,9
Семипалатинская . . . . .	963	35,5	28,0	+ 7,5	+ 4,9	126,8	116,0	30,0	0,03	0,03	8,5
<b>Итого</b>	<b>104.309</b>	<b>3.634,1</b>	<b>2.294,0</b>	<b>+ 1.340,1</b>	<b>+ 11,9</b>	<b>158,4</b>	<b>100,3</b>	<b>3.157,1</b>	<b>0,79</b>	<b>0,80</b>	<b>8,8</b>
<b>Туркестанскія.</b>											
Семирѳченская . . . . .	943	57,3	66,2	- 8,9	- 13,6	86,6	80,8	49,6	0,04	0,05	9,1
Сырѳ-Дарьинская . . . . .	8.878	495,2	225,7	+ 269,5	+ 235,9	219,4	191,0	433,1	0,21	0,12	9,0
Самаркандская . . . . .	5.384	117,7	902,2	- 784,5	- 457,7	13,0	20,5	89,3	0,07	0,38	9,0
Ферганская . . . . .	4	0,1	3,9	- 3,8	- 10,7	2,6	0,9	0,1	0,00	0,00	9,0
Закаспійская . . . . .	-	-	0,0	-	-	-	-	-	-	-	-
<b>Итого</b>	<b>15.209</b>	<b>670,3</b>	<b>1.198,0</b>	<b>- 527,7</b>	<b>- 246,1</b>	<b>56,0</b>	<b>73,1</b>	<b>572,1</b>	<b>0,08</b>	<b>0,11</b>	<b>9,0</b>
<b>Итого въ 9 губ. Ср. Азии</b>	<b>119.518</b>	<b>4.304,4</b>	<b>3.492,0</b>	<b>+ 812,4</b>	<b>- 234,2</b>	<b>123,3</b>	<b>94,8</b>	<b>3.729,2</b>	<b>0,33</b>	<b>0,35</b>	<b>8,9</b>
<b>Азиатской Россіи</b>											
Всего въ 70 губ. и обл. Имперіи . . . . .	22.842.069	1.383.996,6	1.125.734,4	+ 258.262,2	+ 271.668,6	122,9	124,4	1.180.275,4	79,9	6,51	8,7

1) Выборъ средняго сбора сдѣланъ: по Амурской обл. за 1 г., по Батумской губ.—за 2-хъ лѣтне, по Ферганской обл.—за



Области и губернии. Régions et gouvernements.	Посевная площадь в 1915 г. в десятинахъ. Superficie emblavée en 1915. en déciatines.	Общій сборъ в 1915 г. Récolte totale en 1915.	Средній сборъ за пятилѣтіе 1910—1914 г. Moenne quinquennale.	Переборъ (+) или недобръ (-). Excédent (+) ou déficit (-).		% отнош. урож. 1915 г. къ сбору. Rapport % de la récolte 1915 à.		Остатокъ 1915 г. за вычетомъ посѣва въ тысячахъ пудовъ. Produit net de la récolte 1915 en milliers de pouds.	Остат. за посѣв. на 1 душу нас. об. пола. Produit net par habitant.		Всѣхъ четвертей в 1915 г. Poids d'une tetehverte en 1915.		
				противъ: comparé à:		Среднему за пятилѣтіе 1910—1914. La moyenne quinquennale.	1914		1915	1914		1915	1914
				Средн. за пяти- лѣтіе 1910-1914. La moyenne quinquennale.	1914								
1	2	3	4	5	6	7	8	9	10	11	12		
<b>Волжско-Донскія.</b>													
Тамбовская . . . . .	1.101.608	78.773,8	64.624,8	+ 14.149,0	+ 4.147,2	121,9	105,6	68.859,6	16,56	18,30	8,9		
Пензенская . . . . .	696.071	45.760,2	35.942,5	+ 9.817,7	+ 19.677,6	127,3	175,4	39.536,7	20,37	10,32	9,1		
Саратовская . . . . .	1.036.552	58.296,3	39.414,2	+ 18.882,1	+ 19.794,5	147,9	151,4	50.885,2	14,83	9,68	8,7		
<b>Итого</b>	<b>2.834.231</b>	<b>182.830,3</b>	<b>139.981,5</b>	<b>+ 42.848,8</b>	<b>+ 43.619,3</b>	<b>130,6</b>	<b>131,3</b>	<b>159.281,5</b>	<b>17,84</b>	<b>11,32</b>	<b>8,9</b>		
<b>Итого въ 44 губ.</b>	<b>21.936.740</b>	<b>1.348.292,1</b>	<b>1.081.142,3</b>	<b>+ 267.149,8</b>	<b>+ 289.606,5</b>	<b>124,7</b>	<b>127,4</b>	<b>1.152.286,0</b>	<b>9,97</b>	<b>7,83</b>	<b>8,7</b>		
<b>Предкавказскія.</b>													
Кубанская . . . . .	71.355	4.195,5	7.966,4	- 3.770,9	- 1.139,8	52,7	78,6	3.564,6	1,17	1,52	8,5		
Ставропольская . . . . .	7.197	331,9	453,8	- 121,9	- 368,1	73,1	47,4	285,7	0,21	0,46	8,6		
Терская . . . . .	39.928	2.465,0	1.899,3	+ 565,7	+ 370,3	129,8	117,7	2.191,1	1,67	1,34	8,6		
<b>Итого</b>	<b>118.480</b>	<b>6.992,4</b>	<b>10.319,5</b>	<b>- 3.327,1</b>	<b>- 1.137,6</b>	<b>67,8</b>	<b>86,0</b>	<b>6.041,4</b>	<b>1,06</b>	<b>1,23</b>	<b>8,5</b>		
<b>Итого въ 47 губ. и обл.</b>	<b>22.055.220</b>	<b>1.355.284,5</b>	<b>1.091.461,8</b>	<b>+ 263.822,7</b>	<b>+ 288.468,9</b>	<b>124,2</b>	<b>127,0</b>	<b>1.158.327,4</b>	<b>9,55</b>	<b>7,65</b>	<b>8,7</b>		
<b>Привислинскія.</b>													
Варшавская . . . . .													
Калишская . . . . .													
Кѣлецкая . . . . .													
Ломжинская . . . . .													
Люблинская . . . . .													
Петроковская . . . . .													
Плоцкая . . . . .													
Радомская . . . . .													
Сувальская . . . . .													
<b>Итого</b>													
<b>Занавказскія.</b>													
Дагестанская . . . . .	4.646	264,1	225,4	+ 38,7	+ 16,5	118,6	106,7	229,1	0,31	0,27	5,8		
Бакинская . . . . .	1.440	77,3	140,6	- 63,3	- 25,1	55,0	75,5	66,3	0,06	0,07	8,5		
Елисаветпольская . . . . .													
Тифлисская . . . . .	3.658	208,8	260,7	- 51,9	+ 115,7	80,1	224,3	180,5	0,12	0,05	8,5		
Черноморская . . . . .	482	24,8	19,6	+ 5,2	+ 10,3	126,5	169,9	21,1	0,10	0,08	8,5		
Кутаисская . . . . .	258	8,8	28,9	- 20,1	- 11,3	30,4	43,8	6,7	0,01	0,01	8,5		
Батумская . . . . .													
Эриванская . . . . .	825	38,0	11,2	+ 26,8	+ 12,4	339,3	148,4	31,5	0,03	0,02	8,4		
Карсская . . . . .	733	27,3	32,3	- 5,0	- 8,7	34,5	75,8	22,7	0,06	0,08	8,0		
<b>Итого</b>	<b>12.042</b>	<b>649,1</b>	<b>718,7</b>	<b>- 69,6</b>	<b>+ 109,8</b>	<b>90,3</b>	<b>120,4</b>	<b>557,9</b>	<b>0,09</b>	<b>0,14</b>	<b>8,5</b>		
<b>Западно-Сибирскія.</b>													
Тобольская . . . . .	181.562	5.270,1	8.092,2	- 2.822,1	- 6.818,5	65,1	43,6	3.563,4	1,71	4,96	8,0		
Томская . . . . .	189.773	6.159,8	9.632,5	- 3.472,7	- 5.215,8	63,9	54,1	4.422,0	1,09	2,39	8,4		
Енисейская . . . . .	184.011	7.416,3	7.060,3	+ 356,0	- 3.076,0	105,0	70,7	5.737,5	5,02	9,13	8,0		
Иркутская . . . . .	95.665	4.688,6	4.955,4	- 266,8	- 1.491,0	94,6	75,9	3.758,4	4,57	6,80	8,3		
<b>Итого</b>	<b>651.011</b>	<b>23.534,8</b>	<b>29.740,4</b>	<b>- 6.205,6</b>	<b>- 16.601,3</b>	<b>79,1</b>	<b>58,6</b>	<b>17.481,3</b>	<b>2,16</b>	<b>4,34</b>	<b>8,1</b>		
<b>Восточно-Сибирскія.</b>													
Амурская . . . . .	8	0,5	35,3	- 34,8	+ 0,5	0,0	-	0,5	0,00	-	8,0		
Забайкальская . . . . .	3.528	195,1	184,4	+ 10,7	- 27,3	105,8	87,7	157,7	0,16	0,20	8,4		
Приморская . . . . .	742	28,2	101,8	- 73,6	- 47,8	27,7	37,1	21,4	0,03	0,10	8,2		
Якутская . . . . .	-	-	-	-	-	-	-	-	-	-	-		
Сахалинская . . . . .	-	-	-	-	-	-	-	-	-	-	-		
Камчатская . . . . .	-	-	-	-	-	-	-	-	-	-	-		
<b>Итого</b>	<b>4.278</b>	<b>223,8</b>	<b>321,5</b>	<b>- 97,7</b>	<b>- 74,6</b>	<b>69,6</b>	<b>75,0</b>	<b>179,6</b>	<b>0,10</b>	<b>0,16</b>	<b>8,4</b>		
<b>Итого въ 7 губ. Сибири.</b>	<b>655.289</b>	<b>23.758,6</b>	<b>30.061,9</b>	<b>- 6.303,3</b>	<b>- 16.675,9</b>	<b>79,0</b>	<b>58,8</b>	<b>17.660,9</b>	<b>1,97</b>	<b>3,65</b>	<b>8,1</b>		
<b>Степныя.</b>													
Тургайская . . . . .	24.979	876,9	301,6	+ 575,3	+ 355,9	290,7	168,3	734,0	1,04	0,62	8,7		
Уральская . . . . .	71.972	2.512,7	1.722,0	+ 790,7	- 107,7	145,9	95,9	2.223,1	2,50	2,67	8,9		
Акмолинская . . . . .	6.395	209,0	242,4	- 33,4	- 241,2	86,2	46,4	170,0	0,11	0,26	8,9		
Семипалатинская . . . . .	963	35,5	28,0	+ 7,5	+ 4,9	126,8	116,0	30,0	0,03	0,03	8,5		
<b>Итого</b>	<b>104.309</b>	<b>3.634,1</b>	<b>2.294,0</b>	<b>+ 1.340,1</b>	<b>+ 11,9</b>	<b>158,4</b>	<b>100,3</b>	<b>3.157,1</b>	<b>0,79</b>	<b>0,80</b>	<b>8,8</b>		
<b>Туркестанскія.</b>													
Семирѣченская . . . . .	943	57,3	66,2	- 8,9	- 13,6	86,6	80,8	49,6	0,04	0,05	9,1		
Сырѣ-Дарьинская . . . . .	8.878	495,2	225,7	+ 269,5	+ 235,9	219,4	191,0	433,1	0,21	0,12	9,0		
Самаркандская . . . . .	5.384	117,7	902,2	- 784,5	- 457,7	13,0	20,5	89,3	0,07	0,38	9,0		
Ферганская . . . . .	4	0,1	3,9	- 3,8	- 10,7	2,6	0,9	0,1	0,00	0,00	9,0		
Закаспійская . . . . .	-	-	0,0	-	-	-	-	-	-	-	-		
<b>Итого</b>	<b>15.209</b>	<b>670,3</b>	<b>1.198,0</b>	<b>- 527,7</b>	<b>- 246,1</b>	<b>56,0</b>	<b>73,1</b>	<b>572,1</b>	<b>0,08</b>	<b>0,11</b>	<b>9,0</b>		
<b>Итого въ 9 губ. Ср. Азии</b>	<b>119.518</b>	<b>4.304,4</b>	<b>3.492,0</b>	<b>+ 812,4</b>	<b>- 234,2</b>	<b>123,3</b>	<b>94,8</b>	<b>3.729,2</b>	<b>0,33</b>	<b>0,35</b>	<b>8,9</b>		
<b>Азиатской Россіи</b>													
<b>Всего въ 70 губ. и обл.</b>	<b>786.849</b>	<b>28.712,1</b>	<b>34.272,6</b>	<b>- 5.560,5</b>	<b>- 16.800,3</b>	<b>83,8</b>	<b>63,1</b>	<b>21.948,0</b>	<b>0,86</b>	<b>1,41</b>	<b>8,2</b>		
<b>Имперіи.</b>	<b>22.842.069</b>	<b>1.383.996,6</b>	<b>1.125.734,4</b>	<b>+ 258.262,2</b>	<b>+ 271.668,6</b>	<b>122,9</b>	<b>124,4</b>	<b>1.180.275,4</b>	<b>79,9</b>	<b>6,51</b>	<b>8,7</b>		

1) Выборъ средняго сбора сдѣланъ: по Амурской обл. за 1 г., по Батумской губ.—за 2-хъ лѣтіе, по Ферганской обл.—за 4-хъ лѣтіе.



Области и губернии. Régions et gouvernements.	Посевная площадь в 1915 г. в десятинах. Superficie emblavée en 1915. en décalines.	Общий сбор в 1915 г. Récolte totale en 1915.	Средний сбор за пятилетие 1910—1914 г. Moienne quinquennale.			Перебор (+) или недобор (-). Excédent (+) ou déficit (-).		% отнош. урож. 1915 г. къбору. Rapport % de la récolte 1915 à:		Остат. за посев. на 1 душу нас. об. пола. Produit net par habitant.		Весь четверть в 1915 г. Poids d'une tchetvertse en 1915.	
			Въ тысячахъ пудовъ. En milliers de pouds.	Въ тысячахъ пудовъ. En milliers de pouds.	Въ тысячахъ пудовъ. En milliers de pouds.	1914	1914	1914	1914	1915	1914		
													Средн. за пяти- лѣтне 1910-1914. La moienne quinquennale.
<b>Съверныя.</b>													
Архангельская . . . . .	—	—	—	—	—	—	—	—	—	—	—	—	
Вологодская . . . . .	37	1,8	0,5	+	1,3	+	1,8	360,0	—	1,5	0,00	—	8,0
<b>Итого</b>	<b>37</b>	<b>1,8</b>	<b>0,5</b>	<b>+</b>	<b>1,3</b>	<b>+</b>	<b>1,8</b>	<b>360,0</b>	<b>—</b>	<b>1,5</b>	<b>0,00</b>	<b>—</b>	<b>8,0</b>
<b>Озерныя.</b>													
Олонская . . . . .	—	—	0,2	—	0,2	—	—	—	—	—	—	—	—
Петроградская . . . . .	1.281	99,7	18,0	+	81,7	+	68,2	553,8	316,5	88,0	0,03	0,01	9,5
Новгородская . . . . .	15	1,1	6,5	—	5,4	+	0,4	16,9	157,1	0,9	0,00	0,00	9,8
Псковская . . . . .	2.957	188,2	217,7	—	29,5	—	81,8	86,4	69,7	159,0	0,11	0,16	9,6
<b>Итого</b>	<b>4.253</b>	<b>289,0</b>	<b>242,4</b>	<b>+</b>	<b>46,6</b>	<b>—</b>	<b>13,2</b>	<b>119,2</b>	<b>95,6</b>	<b>247,9</b>	<b>0,04</b>	<b>0,04</b>	<b>9,5</b>
<b>Прибалтійскія.</b>													
Эстляндская . . . . .	2.883	293,5	197,2	+	96,3	+	88,3	148,8	143,0	259,7	0,51	0,35	10,1
Лифляндская . . . . .	4.420	400,7	388,0	+	12,7	—	24,5	103,3	94,2	353,8	0,20	0,21	9,5
Курляндская . . . . .	—	—	—	—	—	—	—	—	—	—	—	—	—
<b>Итого</b>	<b>7.303</b>	<b>694,2</b>	<b>585,2</b>	<b>+</b>	<b>109,0</b>	<b>+</b>	<b>63,8</b>	<b>118,6</b>	<b>110,1</b>	<b>613,5</b>	<b>0,27</b>	<b>0,25</b>	<b>9,8</b>
<b>Съверо-Западныя.</b>													
Ковенская . . . . .	—	—	—	—	—	—	—	—	—	—	—	—	—
Виленская . . . . .	—	—	—	—	—	—	—	—	—	—	—	—	—
Гродненская . . . . .	—	—	—	—	—	—	—	—	—	—	—	—	—
Витебская . . . . .	4.368	235,4	214,8	+	20,6	+	46,1	109,6	124,4	194,3	0,10	0,08	9,2
Могилевская . . . . .	2.173	198,5	198,7	—	0,2	+	16,5	99,9	109,1	166,4	0,07	0,06	9,5
Минская . . . . .	17.504	1.028,0	1.182,8	—	154,8	—	243,4	86,9	80,9	854,8	0,28	0,36	9,3
<b>Итого</b>	<b>24.045</b>	<b>1.461,9</b>	<b>1.596,3</b>	<b>—</b>	<b>134,4</b>	<b>—</b>	<b>180,8</b>	<b>91,6</b>	<b>89,0</b>	<b>1.215,5</b>	<b>0,16</b>	<b>0,19</b>	<b>9,3</b>
<b>Центральныя.</b>													
Московская . . . . .	81	6,3	10,7	—	4,4	—	26,7	58,9	19,1	5,4	0,00	0,01	10,0
Тверская . . . . .	112	13,1	68,7	—	55,6	+	13,1	19,1	—	11,7	0,00	—	9,2
Смоленская . . . . .	423	20,8	29,8	—	9,0	+	4,4	69,8	126,8	16,4	0,01	0,00	9,9
Калужская . . . . .	1.043	63,1	97,9	—	34,8	—	96,5	64,5	39,5	51,9	0,03	0,09	9,2
Тульская . . . . .	8.572	680,9	590,9	+	90,0	+	157,6	115,2	130,1	597,8	0,30	0,24	9,7
Рязанская . . . . .	2.219	188,6	156,0	+	32,6	—	1,7	120,9	99,1	166,8	0,06	0,06	9,7
Владимирская . . . . .	1.372	127,4	31,8	+	95,6	+	76,1	400,6	248,3	112,8	0,05	0,02	10,6
<b>Итого</b>	<b>13.822</b>	<b>1.100,2</b>	<b>985,8</b>	<b>+</b>	<b>114,4</b>	<b>+</b>	<b>126,3</b>	<b>111,6</b>	<b>113,0</b>	<b>962,8</b>	<b>0,06</b>	<b>0,05</b>	<b>9,8</b>
<b>Средневожскія.</b>													
Ярославская . . . . .	212	8,5	20,4	—	11,9	—	29,9	41,7	22,1	6,2	0,00	0,00	9,2
Костромская . . . . .	4.510	197,0	26,9	+	170,1	+	77,5	732,3	164,9	147,0	0,08	0,04	9,5
Нижегородская . . . . .	1.142	89,6	73,4	+	16,2	+	35,2	122,1	164,7	78,1	0,04	0,02	9,4
Казанская . . . . .	40	2,4	3,0	—	0,6	—	3,7	80,0	39,3	1,9	0,00	0,00	10,0
Симбирская . . . . .	699	54,2	14,4	+	39,8	+	41,7	376,4	433,6	49,3	0,02	0,01	8,6
Вятская . . . . .	60	3,8	3,4	+	0,4	—	0,3	111,8	92,7	3,1	0,00	0,00	10,0
<b>Итого</b>	<b>6.663</b>	<b>355,5</b>	<b>141,5</b>	<b>+</b>	<b>214,0</b>	<b>+</b>	<b>120,5</b>	<b>251,2</b>	<b>151,3</b>	<b>285,6</b>	<b>0,02</b>	<b>0,01</b>	<b>9,4</b>
<b>Заволжскія.</b>													
Пермская . . . . .	2.521	101,6	8,8	+	92,8	+	100,9	1.154,5	14.514,3	75,1	0,06	0,00	8,1
Уфимская . . . . .	2.112	149,4	41,0	+	108,4	+	92,6	364,4	263,0	129,6	0,04	0,02	9,0
Оренбургская . . . . .	1.306	107,2	6,0	+	101,2	+	103,0	1.786,7	2.552,4	98,0	0,12	0,00	10,0
Самарская . . . . .	44.956	2.839,6	199,4	+	2.640,2	+	2.628,6	1.424,1	1.345,8	2.587,6	0,90	0,05	9,2
<b>Итого</b>	<b>50.895</b>	<b>3.197,8</b>	<b>255,2</b>	<b>+</b>	<b>2.942,6</b>	<b>+</b>	<b>2.925,1</b>	<b>1.253,1</b>	<b>1.172,6</b>	<b>2.890,3</b>	<b>0,22</b>	<b>0,02</b>	<b>9,2</b>
<b>Заднѣпровскія.</b>													
Волынская . . . . .	—	—	—	—	—	—	—	—	—	—	—	—	—
Кіевская . . . . .	364.277	43.110,3	33.206,7	+	9.903,6	+	7.614,8	129,8	121,5	39.661,4	7,96	6,67	9,6
Подольская . . . . .	—	—	—	—	—	—	—	—	—	—	—	—	—
Бессарабская . . . . .	496.451	31.127,9	26.056,4	+	5.071,5	+	10.590,3	119,5	151,6	26.819,6	9,98	6,00	9,6
Херсонская . . . . .	506.801	39.041,0	21.588,9	+	17.452,1	+	20.901,9	180,8	215,2	35.414,4	9,30	4,01	9,6
Холмская . . . . .	—	—	—	—	—	—	—	—	—	—	—	—	—
<b>Итого</b>	<b>1.367.529</b>	<b>113.279,2</b>	<b>80.852,0</b>	<b>+</b>	<b>32.427,2</b>	<b>+</b>	<b>39.107,0</b>	<b>140,1</b>	<b>152,7</b>	<b>101.895,4</b>	<b>8,87</b>	<b>5,62</b>	<b>9,6</b>
<b>Южностепныя.</b>													
Екатеринославская . . . . .	143.916	12.714,6	5.943,4	+	6.771,2	+	5.196,2	213,9	169,1	11.446,9	3,24	1,89	9,8
Таврическая . . . . .	719.431	61.175,4	43.290,9	+	17.884,5	+	18.769,6	141,3	144,3	54.689,4	25,64	17,27	9,7
Донского Войска обл. . . . .	133.622	6.841,9	5.106,6	+	1.735,3	+	2.662,5	134,0	163,7	6.114,3	1,52	0,93	9,7
Астраханская . . . . .	4.549	152,2	90,2	+	62,0	—	7,4	168,7	95,4	134,1	0,09	0,09	10,0
<b>Итого</b>	<b>1.001.518</b>	<b>80.884,1</b>	<b>54.431,1</b>	<b>+</b>	<b>26.453,0</b>	<b>+</b>	<b>26.620,9</b>	<b>148,6</b>	<b>149,1</b>	<b>72.384,7</b>	<b>6,51</b>	<b>4,28</b>	<b>9,7</b>
<b>Днѣпровско-Донскія.</b>													
Черниговская . . . . .	25.397	2.156,3	1.221,2	+	935,1	+	360,7	176,6	120,1	1.935,9	0,61	0,52	8,7
Полтавская . . . . .	151.112	14.296,5	9.082,2	+	5.214,3	+	2.527,5	157,4	121,5	13.081,9	3,35	2,84	9,2
Орловская . . . . .	22.675	1.994,3	1.511,8	+	482,5	+	283,9	131,9	116,6	1.783,3	0,63	0,54	9,8
Курская . . . . .	112.480	10.207,2	7.463,1	+	2.744,1	—	513,4	136,8	95,2	9.229,4	2,82	3,33	9,6
Харьковская . . . . .	113.214	11.729,5	7.224,7	+	4.504,8	+	2.287,6	162,4	124,2	10.778,4	3,12	2,51	9,4
Воронежская . . . . .	35.981	3.154,6	1.881,8	+	1.272,8	+	685,6	167,7	127,8	2.839,4	0,77	0,60	9,7
<b>Итого</b>	<b>460.859</b>	<b>43.538,4</b>	<b>28.384,8</b>	<b>+</b>	<b>15.153,6</b>	<b>+</b>	<b>5.631,9</b>	<b>153,4</b>	<b>114,9</b>	<b>39.648,3</b>	<b>1,95</b>	<b>1,39</b>	<b>9,4</b>

1) Выводъ средняго сбора сдѣланъ: по Оловецкой, Вятской, Забайкальской за 2-хъ-лѣтіе, по Ярославской, Казанской за 3-хъ-лѣтіе, Вологодской, Тверской, Владимирской, Ватумской и Иркутской, за 4-хъ-лѣтіе.



Области и губернии. Régions et gouvernements.	Посевная площадь в 1915 г. в десятинах. Superficie emblavée en 1915, en déciatines.	Общий сбор в 1915 г. Récolte totale en 1915.	Средний сбор за пятилетие 1910—1914 г. Moyenne quinquennale.	Перебор (+) или недобор (-). Excédent (+) ou déficit (-).		% отнош. урож. 1915 г. къ сбору. Rapport % de la récolte 1915 à:		Остат. за посев. на 1 душу нас. об. пола Produit net par habitant.	Остат. за посев. на 1 душу нас. об. пола Produit net par habitant.		Весь четверть в 1915 г. Poids d'une tchetverte en 1915.
				противъ: comparé à:					1915	1914	
				Средн. за пятилетие 1910—1914. La moyenne quinquennale.	1914	Среднему за пятилетие 1910—1914. La moyenne quinquennale.	1914				
Въ тысячахъ пудовъ. En milliers de pouds.		Въ тысячахъ пудовъ. En milliers de pouds.		Въ тысячахъ пудовъ. En milliers de pouds.		Въ тысячахъ пудовъ. En milliers de pouds.		Пудовъ. En pouds.			
1	2	3	4	5	6	7	8	9	10	11	12
<b>Волжско-Донскія.</b>											
Тамбовская . . . . .	7.787	615,6	610,3	+ 5,3	- 180,2	100,9	77,4	545,1	0,15	0,20	9,4
Пензенская . . . . .	3.425	202,7	127,1	+ 75,6	+ 20,2	159,5	111,1	169,5	0,09	0,08	9,8
Саратовская . . . . .	3.860	249,3	153,9	+ 95,4	- 45,4	152,0	84,6	220,1	0,06	0,08	9,2
<b>Итого . . . . .</b>	<b>15.072</b>	<b>1.067,6</b>	<b>891,3</b>	<b>+ 176,3</b>	<b>- 205,4</b>	<b>119,8</b>	<b>83,9</b>	<b>934,7</b>	<b>0,10</b>	<b>0,14</b>	<b>9,4</b>
<b>Итого въ 44 губ. Предкавказскія.</b>	<b>2.951.996</b>	<b>245.869,7</b>	<b>168.366,1</b>	<b>+ 77.503,6</b>	<b>+ 74.197,9</b>	<b>146,0</b>	<b>143,2</b>	<b>221.080,2</b>	<b>1,92</b>	<b>1,34</b>	<b>9,6</b>
<b>Кубанская . . . . .</b>											
Кубанская . . . . .	1.198.831	71.155,3	79.811,1	- 8.655,8	+ 6.518,7	89,2	110,1	59.802,4	19,60	17,81	9,8
Ставропольская . . . . .	1.026.113	58.026,8	41.690,0	+ 16.336,8	+ 17.434,7	139,2	143,0	50.048,5	36,98	24,60	9,7
Терская . . . . .	265.593	18.438,3	12.640,7	+ 5.797,6	+ 2.471,1	145,9	115,5	16.165,2	12,29	10,80	9,5
<b>Итого . . . . .</b>	<b>2.490.537</b>	<b>147.620,4</b>	<b>134.141,8</b>	<b>+ 13.478,6</b>	<b>+ 26.424,5</b>	<b>110,0</b>	<b>121,8</b>	<b>126.016,1</b>	<b>22,03</b>	<b>17,84</b>	<b>9,7</b>
<b>Итого въ 47 губ. и обл. Привислинскія.</b>	<b>5.442.533</b>	<b>393.490,1</b>	<b>302.507,9</b>	<b>+ 90.982,2</b>	<b>+ 100.622,4</b>	<b>130,1</b>	<b>134,4</b>	<b>347.096,3</b>	<b>2,87</b>	<b>2,29</b>	<b>9,6</b>
<b>Варшавская . . . . .</b>											
Варшавская . . . . .											
Калишская . . . . .											
Кѳлецкая . . . . .											
Ломжинская . . . . .											
Люблинская . . . . .											
Петроковская . . . . .											
Плоцкая . . . . .											
Радомская . . . . .											
Сувальская . . . . .											
<b>Итого Закавказскія.</b>											
Дагестанская . . . . .	61.251	2.873,3	2.224,8	+ 648,5	+ 71,8	129,1	102,6	2.359,0	3,22	3,15	9,1
Бакинская . . . . .	122.200	6.231,8	6.907,5	- 675,7	- 795,4	90,2	88,7	5.294,5	4,73	5,03	9,5
Елисаветпольская . . . . .											
Тифлисская . . . . .	135.515	4.095,8	7.201,9	- 3.106,1	- 2.726,9	56,9	60,0	2.971,7	1,99	3,57	9,3
Черноморская . . . . .	3.346	189,2	78,4	+ 110,8	+ 74,4	241,3	164,8	158,0	0,78	0,53	9,5
Кутаисская . . . . .	15.392	348,2	592,0	- 243,8	- 59,2	58,8	85,5	227,4	0,19	0,26	9,4
Батумская . . . . .											
Эриванская . . . . .	79.118	4.956,9	5.712,0	- 755,1	- 3.455,8	86,8	58,9	4.228,6	4,09	7,51	9,2
Карсская . . . . .	2.464	71,7	173,4	- 101,7	- 44,2	41,3	61,8	54,0	0,13	0,24	9,2
<b>Итого . . . . .</b>	<b>419.286</b>	<b>18.766,9</b>	<b>22.890,0</b>	<b>- 4.123,1</b>	<b>- 6.935,3</b>	<b>82,0</b>	<b>73,0</b>	<b>15.293,2</b>	<b>2,46</b>	<b>3,69</b>	<b>9,3</b>
<b>Западно-Сибирскія.</b>											
Тобольская . . . . .	865	9,9	33,5	- 23,6	- 129,3	29,6	7,1	1,8	0,00	0,06	8,0
Томская . . . . .	7.599	268,7	261,9	+ 6,8	- 55,1	102,5	83,0	195,9	0,05	0,07	9,2
Енисейская . . . . .	1.724	50,7	72,5	- 21,8	- 6,4	69,9	88,8	36,9	0,03	0,05	9,5
Иркутская . . . . .	32	1,5	14,2	- 12,7	- 3,0	10,6	33,3	0,9	0,00	0,01	10,0
<b>Итого . . . . .</b>	<b>10.220</b>	<b>330,8</b>	<b>382,1</b>	<b>- 51,3</b>	<b>- 193,8</b>	<b>86,6</b>	<b>63,1</b>	<b>235,5</b>	<b>0,03</b>	<b>0,06</b>	<b>9,2</b>
<b>Восточно-Сибирскія.</b>											
Амурская . . . . .											
Забайкальская . . . . .											
Приморская . . . . .	141	9,0	2,8	+ 6,2	+ 5,2	321,4	236,8	7,5	0,01	0,00	9,5
Якутская . . . . .											
Сахалинская . . . . .											
Камчатская . . . . .											
<b>Итого . . . . .</b>	<b>141</b>	<b>9,0</b>	<b>2,8</b>	<b>+ 6,2</b>	<b>+ 5,2</b>	<b>321,4</b>	<b>236,8</b>	<b>7,5</b>	<b>0,01</b>	<b>0,00</b>	<b>9,5</b>
<b>Итого въ 7 губ. Сибири Степныя.</b>	<b>10.361</b>	<b>339,8</b>	<b>384,9</b>	<b>- 45,1</b>	<b>- 188,6</b>	<b>88,3</b>	<b>63,7</b>	<b>243,0</b>	<b>0,03</b>	<b>0,05</b>	<b>9,2</b>
Тургайская . . . . .	242	13,9	1,8	+ 12,1	+ 6,1	772,2	178,2	12,7	0,02	0,01	10,0
Уральская . . . . .	3.982	162,4	18,8	+ 143,6	+ 114,4	863,8	338,3	144,2	0,16	0,05	9,9
Акмолинская . . . . .	3.432	111,2	12,6	+ 98,6	+ 75,2	882,5	308,9	98,1	0,06	0,02	10,0
Семипалатинская . . . . .	1.348	30,0	45,3	- 15,3	- 38,7	66,2	43,7	22,8	0,03	0,06	9,5
<b>Итого . . . . .</b>	<b>9.004</b>	<b>317,5</b>	<b>78,5</b>	<b>+ 239,0</b>	<b>+ 157,0</b>	<b>404,5</b>	<b>197,8</b>	<b>277,8</b>	<b>0,09</b>	<b>- 0,03</b>	<b>9,9</b>
<b>Туркестанскія.</b>											
Семирѳченская . . . . .	12.095	653,0	517,0	+ 136,0	+ 170,8	126,3	135,4	548,4	0,43	0,31	8,6
Сырѳ-Дарьинская . . . . .	207.036	8.989,1	7.807,3	+ 1.181,8	- 1.122,5	115,1	88,9	7.361,9	3,63	4,19	10,0
Самаркандская . . . . .	229.630	10.378,6	7.321,6	+ 3.057,0	+ 2.366,5	141,8	732,5	8.677,7	7,19	5,48	9,8
Ферганская . . . . .	101.196	5.717,3	7.267,9	- 1.550,6	- 1.138,6	78,7	83,4	4.935,7	2,28	2,84	8,1
Закаспійская . . . . .	34.734	1.626,6	2.111,9	- 485,3	- 1.038,4	77,0	61,0	1.416,5	2,56	4,29	9,1
<b>Итого . . . . .</b>	<b>584.691</b>	<b>27.364,6</b>	<b>25.025,7</b>	<b>+ 2.338,9</b>	<b>- 762,2</b>	<b>109,3</b>	<b>97,3</b>	<b>22.940,2</b>	<b>3,17</b>	<b>3,94</b>	<b>9,3</b>
<b>Итого въ 9 губ. Ср. Азии.</b>	<b>593.695</b>	<b>27.682,1</b>	<b>25.104,2</b>	<b>+ 2.577,9</b>	<b>- 605,2</b>	<b>110,3</b>	<b>97,9</b>	<b>23.218,0</b>	<b>2,06</b>	<b>2,55</b>	<b>9,3</b>
<b>Итого въ 23 губ. и обл. Азиатской Россіи.</b>	<b>1.023.342</b>	<b>46.788,8</b>	<b>48.379,1</b>	<b>- 1.590,3</b>	<b>- 7.729,1</b>	<b>96,7</b>	<b>85,8</b>	<b>38.754,2</b>	<b>1,52</b>	<b>1,84</b>	<b>9,3</b>
<b>Всего въ 70 губ. и обл. Имперіи</b>	<b>6.465.875</b>	<b>440.278,9</b>	<b>350.887,0</b>	<b>+ 89.391,9</b>	<b>+ 92.893,3</b>	<b>125,5</b>	<b>126,7</b>	<b>385.850,5</b>	<b>2,61</b>	<b>2,21</b>	<b>9,6</b>



Области и губернии. Régions et gouvernements.	Посевная площадь в 1915 г. в десятинах. Superficie emblavée en 1915, en déciatines.	Общий сбор в 1915 г. Récolte totale en 1915.	Средний сбор за пятилетие 1910—1914 г. Moynne quinquennale.	Перебор (+) или недобор (-). Excédent (+) ou déficit (-).		% отнош. урож. 1915 г. къ сбору. Rapport % de la récolte 1915 à:		Остаток 1915 г. за вычетом посева в тысячах пудовъ. Produit net de la récolte 1915 en milliers de pouds.	Остат. за посѣв. на 1 душу нас. об. пола. Produit net par habitant.		Всѣх четверти в 1915 г. Poids d'une tchetvert en 1915.		
				противъ: comparé à:					1915	1914			
				Средн. за пяти- летие 1910-1914. La moyenne quinquennale.	1914	Среднему за пятилетие 1910—1914. La moyenne quinquen- nale.	1914					1915	1914
1	2	3	4	5	6	7	8	9	10	11	12		
		Въ тысячахъ пудовъ. En milliers de pouds.								Пудовъ. En pouds.			
<b>Сѣверныя.</b>													
Архангельская	—	—	—	—	—	—	—	—	—	—	—		
Вологодская	—	—	—	—	—	—	—	—	—	—	—		
<b>Итого</b>	—	—	—	—	—	—	—	—	—	—	—		
<b>Озерныя.</b>													
Олонецкая	—	—	—	—	—	—	—	—	—	—	—		
Петроградская	—	—	—	—	—	—	—	—	—	—	—		
Новгородская	—	—	3,2	—	3,2	—	—	—	—	—	—		
Псковская	—	—	—	—	—	—	—	—	—	—	—		
<b>Итого</b>	—	—	3,2	—	3,2	—	—	—	—	—	—		
<b>Прибалтійскія.</b>													
Эстляндская	—	—	—	—	—	—	—	—	—	—	—		
Лифляндская	—	—	—	—	—	—	—	—	—	—	—		
Курляндская	—	С	В	Ъ	Д	Ъ	Н	І	Й	Н	Ъ	Т	Ъ.
<b>Итого</b>	—	—	—	—	—	—	—	—	—	—	—	—	—
<b>Сѣверо-Западныя.</b>													
Ковенская	—	С	В	Ъ	Д	Ъ	Н	І	Й	Н	Ъ	Т	Ъ.
Виленская	—	—	—	—	—	—	—	—	—	—	—	—	—
Гродненская	—	—	—	—	—	—	—	—	—	—	—	—	—
Витебская	—	—	—	0,9	—	0,9	—	—	—	—	—	—	—
Могилевская	—	—	—	8,6	—	8,6	—	—	—	—	—	—	—
Минская	—	—	—	1,4	—	1,4	—	—	—	—	—	—	—
<b>Итого</b>	—	—	—	10,9	—	10,9	—	—	—	—	—	—	—
<b>Центральныя.</b>													
Московская	—	—	—	—	—	—	—	—	—	—	—	—	—
Тверская	—	—	—	22,6	—	22,6	—	—	—	—	—	—	—
Смоленская	—	—	—	—	—	—	—	—	—	—	—	—	—
Калужская	—	—	—	—	—	—	—	—	—	—	—	—	—
Тульская	147	7,1	7,9	—	0,8	+	1,9	89,9	136,5	5,8	0,00	0,00	9,4
Рязанская	—	—	—	—	—	—	—	—	—	—	—	—	—
Владимірская	—	—	—	—	—	—	—	—	—	—	—	—	—
<b>Итого</b>	147	7,1	30,5	—	23,4	+	1,9	23,3	136,5	5,8	0,00	0,00	9,4
<b>Средневожскія.</b>													
Ярославская	467	34,5	18,2	+	16,3	+	34,5	189,6	—	29,7	0,02	—	9,5
Костромская	—	—	—	—	—	—	—	—	—	—	—	—	—
Нижегородская	—	—	4,7	—	4,7	—	—	—	—	—	—	—	—
Казанская	40	2,4	—	+	2,4	+	2,4	—	—	1,9	0,00	—	10,0
Симбирская	200	4,8	—	+	4,8	+	4,8	—	—	3,6	0,00	—	8,0
Вятская	—	—	14,6	—	14,6	—	14,6	—	—	—	—	0,00	—
<b>Итого</b>	707	41,7	37,5	+	4,2	+	27,1	111,2	285,6	35,2	0,00	0,00	9,3
<b>Заволжскія.</b>													
Пермская	197	19,7	1,1	+	18,6	+	19,7	1.790,9	—	17,3	0,05	—	8,0
Уфимская	—	—	0,4	—	0,4	—	—	—	—	—	—	—	—
Оренбургская	—	—	—	—	—	—	—	—	—	—	—	—	—
Самарская	—	—	0,1	—	0,1	—	—	—	—	—	—	—	—
<b>Итого</b>	197	19,7	1,6	+	18,1	+	19,7	1.231,2	—	17,3	0,00	—	8,0
<b>Задипровскія.</b>													
Волынская	—	С	В	Ъ	Д	Ъ	Н	І	Й	Н	Ъ	Т	Ъ.
Кіевская	888	41,8	15,6	+	26,2	+	26,8	267,9	278,7	34,2	0,01	0,00	8,3
Подольская	—	С	В	Ъ	Д	Ъ	Н	І	Й	Н	Ъ	Т	Ъ.
Бессарабская	3.321	208,3	287,3	—	79,0	—	205,0	72,5	50,6	177,5	0,07	0,13	8,0
Херсонская	23.622	964,2	148,5	+	815,7	+	907,6	649,3	1.703,5	811,2	0,21	0,01	8,7
Холмская	—	С	В	Ъ	Д	Ъ	Н	І	Й	Н	Ъ	Т	Ъ.
<b>Итого</b>	27.831	1214,3	451,4	+	762,9	+	729,4	269,0	250,4	1.022,9	0,09	0,03	8,6
<b>Южноостепныя</b>													
Екатеринославская	428	30,1	22,5	+	7,6	—	11,4	133,8	72,5	26,3	0,01	0,01	8,0
Таврическая	23.700	1562,3	532,9	+	1.029,4	+	456,9	293,2	141,3	1.357,9	0,63	0,45	8,2
Донского Войска обл.	2.427	123,2	34,8	+	88,4	+	114,0	354,0	1.339,1	108,8	0,03	0,00	9,0
Астраханская	—	—	—	—	—	—	—	—	—	—	—	—	—
<b>Итого</b>	26.555	1715,6	590,2	+	1.125,4	+	559,5	290,7	148,4	1.493,0	0,13	0,09	8,3
<b>Дипровско-Донскія.</b>													
Черниговская	259	22,4	11,6	+	10,8	+	10,8	193,1	193,1	20,3	0,01	0,00	8,0
Полтавская	565	34,0	—	+	34,0	+	34,0	—	—	29,2	0,01	—	7,8
Орловская	—	—	—	—	—	—	—	—	—	—	—	—	—
Курская	—	—	—	—	—	—	—	—	—	—	—	—	—
Харьковская	68	4,7	12,1	—	7,4	—	7,4	38,8	38,8	4,1	0,00	0,00	7,9
Воронежская	—	—	—	—	—	—	—	—	—	—	—	—	—
<b>Итого</b>	892	61,1	23,7	+	37,4	+	37,4	257,8	257,8	53,6	0,00	0,00	7,9



Poids d'une tchetverte en 1915.

2

Области и губернии. Régions et gouvernements.	Посевная площадь в 1915 г. в десятинах. Superficie emblavée en 1915, en déciatines.	Общий сбор в 1915 г. Récolte totale en 1915.	Средний сбор за пятилетие 1910—1914 г. Moynne quinquennale.	Перебор (+) или недобор (-). Excédent (+) ou déficit (-).		% отнош. урож. 1915 г. къ сбору. Rapport % de la récolte 1915 à:		Остаток за посев на 1 душу нас. об. пола. Produit net par habitant.	Весь четверть в 1915 г. Poids d'une tchetverte en 1915.				
				против: comparé à:		Среднему за пятилетие 1910—1914. La moyenne quinquennale.	1914		1915	1914	Пудовъ. En pouds.		
				Средн. за пятилетие 1910—1914. La moyenne quinquennale.	1914						1915	1914	
<b>Волжско-Донскія.</b>													
Тамбовская	—	—	—	—	—	—	—	—	—	—			
Пензенская	—	—	1,1	—	1,1	—	—	—	—	—			
Саратовская	—	—	—	—	—	—	—	—	—	—			
<b>Итого</b>	—	—	1,1	—	1,1	—	—	—	—	—			
<b>Итого въ 44 губ.</b>	<b>56.329</b>	<b>3.059,5</b>	<b>1.150,1</b>	<b>+</b>	<b>1.909,4</b>	<b>+</b>	<b>1.374,9</b>	<b>266,0</b>	<b>181,6</b>	<b>2.627,8</b>	<b>0,02</b>	<b>0,01</b>	<b>8,4</b>
<b>Предкавказскія.</b>													
Кубанская	28.692	2.091,0	1.662,4	+	428,6	+	223,8	125,8	112,0	1.831,0	0,60	0,56	9,4
Ставропольская	2.049	140,0	128,3	+	11,7	—	35,5	109,1	79,8	121,7	0,09	0,11	9,4
Терская	81.603	5.451,5	4.278,4	+	1.173,1	—	830,1	127,4	86,8	4.832,5	3,68	4,30	8,9
<b>Итого</b>	<b>112.344</b>	<b>7.682,5</b>	<b>6.069,1</b>	<b>+</b>	<b>1.613,4</b>	<b>—</b>	<b>641,8</b>	<b>126,6</b>	<b>92,2</b>	<b>6.785,2</b>	<b>1,19</b>	<b>1,30</b>	<b>9,1</b>
<b>Итого въ 47 губ. и обл.</b>	<b>168.673</b>	<b>10.742,0</b>	<b>7.219,2</b>	<b>+</b>	<b>3.522,8</b>	<b>+</b>	<b>733,1</b>	<b>148,8</b>	<b>107,0</b>	<b>9.413,0</b>	<b>0,08</b>	<b>0,07</b>	<b>8,9</b>
<b>Привислинскія.</b>													
Варшавская	—	—	—	—	—	—	—	—	—	—	—	—	—
Калишская	—	—	—	—	—	—	—	—	—	—	—	—	—
Бѣлецкая	—	—	—	—	—	—	—	—	—	—	—	—	—
Ломжинская	—	—	—	—	—	—	—	—	—	—	—	—	—
Люблинская	—	—	—	—	—	—	—	—	—	—	—	—	—
Петроковская	—	—	—	—	—	—	—	—	—	—	—	—	—
Плоцкая	—	—	—	—	—	—	—	—	—	—	—	—	—
Радомская	—	—	—	—	—	—	—	—	—	—	—	—	—
Сувальская	—	—	—	—	—	—	—	—	—	—	—	—	—
<b>Итого</b>	—	—	—	—	—	—	—	—	—	—	—	—	—
<b>Закавказскія.</b>													
Дагестанская	16.908	878,6	76,6	+	802,0	+	173,4	1.147,0	124,6	743,7	10,15	0,80	9,9
Бакинская	81.916	5.106,5	4.195,0	+	911,5	+	1.114,1	121,7	127,9	4.503,6	4,02	2,06	9,6
Елисаветпольская	—	—	—	—	—	—	—	—	—	—	—	—	—
Тифлисская	25.050	854,3	2.071,3	—	1.217,0	—	2.281,5	41,2	27,2	659,5	0,44	1,81	10,0
Черноморская	282	15,5	8,5	+	7,0	+	3,6	182,4	130,3	13,4	0,07	0,07	9,6
Кутаисская	1.935	60,4	33,1	+	27,3	—	44,9	182,5	57,4	46,8	0,04	0,07	10,0
Батумская	—	—	—	—	—	—	—	—	—	—	—	—	—
Эриванская	933	99,5	112,3	—	12,8	—	58,1	89,5	63,1	91,5	0,09	0,15	9,4
Карсская	10	0,2	4,5	—	4,3	—	0,5	4,4	28,6	0,1	0,00	0,00	10,0
<b>Итого</b>	<b>127.034</b>	<b>7.015,0</b>	<b>6.501,3</b>	<b>+</b>	<b>513,7</b>	<b>—</b>	<b>1.093,9</b>	<b>107,9</b>	<b>86,5</b>	<b>6.058,6</b>	<b>0,98</b>	<b>1,16</b>	<b>9,7</b>
<b>Западно-Сибирскія.</b>													
Тобольская	208	6,0	5,7	+	0,3	—	15,1	105,3	28,4	3,3	0,00	0,01	8,0
Томская	3.503	49,5	36,8	+	12,7	+	4,6	134,5	110,2	30,5	0,01	0,01	8,0
Енисейская	—	—	0,1	—	0,1	—	—	—	—	—	—	—	—
Иркутская	109	5,1	—	+	5,1	+	5,1	—	—	3,9	0,00	—	8,0
<b>Итого</b>	<b>3.820</b>	<b>60,6</b>	<b>42,6</b>	<b>+</b>	<b>18,0</b>	<b>—</b>	<b>5,4</b>	<b>142,3</b>	<b>91,8</b>	<b>37,7</b>	<b>0,00</b>	<b>0,01</b>	<b>8,0</b>
<b>Восточно-Сибирскія.</b>													
Амурская	—	—	—	—	—	—	—	—	—	—	—	—	—
Забайкальская	—	—	0,5	—	0,5	—	—	—	—	—	—	—	—
Приморская	—	—	0,2	—	0,2	—	—	—	—	—	—	—	—
Якутская	—	—	—	—	—	—	—	—	—	—	—	—	—
Сахалинская	—	—	—	—	—	—	—	—	—	—	—	—	—
Камчатская	—	—	—	—	—	—	—	—	—	—	—	—	—
<b>Итого</b>	—	—	0,7	—	0,7	—	—	—	—	—	—	—	—
<b>Итого въ 7 губ. Сибири</b>	<b>3.820</b>	<b>60,6</b>	<b>43,3</b>	<b>+</b>	<b>17,3</b>	<b>—</b>	<b>5,4</b>	<b>140,0</b>	<b>91,8</b>	<b>37,7</b>	<b>0,00</b>	<b>0,01</b>	<b>8,0</b>
<b>Степныя.</b>													
Тургайская	—	—	0,7	—	0,7	—	0,7	—	—	—	—	0,00	—
Уральская	48	2,3	0,1	+	2,2	+	2,3	2.300,0	—	2,3	0,00	0,00	8,0
Акмолинская	—	—	6,3	—	6,3	—	1,0	—	—	—	—	0,00	—
Семипалатинская	—	—	—	—	—	—	—	—	—	—	—	—	—
<b>Итого</b>	<b>48</b>	<b>2,3</b>	<b>7,1</b>	<b>—</b>	<b>4,8</b>	<b>—</b>	<b>0,6</b>	<b>32,4</b>	<b>135,3</b>	<b>2,3</b>	<b>0,00</b>	<b>0,00</b>	<b>8,0</b>
<b>Туркестанскія.</b>													
Семирѣченская	1.201	87,9	0,8	+	87,1	+	86,2	10.987,5	5.170,6	79,0	0,06	0,00	8,0
Сырѣ-Дарьинская	22.501	967,4	717,5	+	249,9	—	129,1	134,8	88,2	798,4	0,40	0,47	8,0
Самаркандская	76.059	3.562,4	2.618,4	+	944,0	+	649,6	136,1	122,3	3.004,8	2,49	2,00	8,0
Ферганская	4.091	210,8	300,9	—	90,1	—	116,7	70,1	64,4	181,7	0,09	0,13	8,0
Закаспійская	12.768	833,6	884,9	—	51,3	—	433,0	94,2	65,8	760,2	1,38	2,17	8,0
<b>Итого</b>	<b>116.620</b>	<b>5.662,1</b>	<b>4.522,5</b>	<b>+</b>	<b>1.139,6</b>	<b>+</b>	<b>57,0</b>	<b>125,2</b>	<b>101,0</b>	<b>4.824,1</b>	<b>0,67</b>	<b>0,67</b>	<b>8,0</b>
<b>Итого въ 9 губ. Ср. Азии.</b>	<b>116.668</b>	<b>5.664,4</b>	<b>4.529,6</b>	<b>+</b>	<b>1.134,8</b>	<b>+</b>	<b>57,6</b>	<b>125,1</b>	<b>101,0</b>	<b>4.826,4</b>	<b>0,43</b>	<b>0,43</b>	<b>8,0</b>
<b>Итого въ 23 губ. и обл. Азиатской Росси</b>	<b>247.522</b>	<b>12.740,0</b>	<b>11.074,2</b>	<b>+</b>	<b>1.665,8</b>	<b>—</b>	<b>1.041,7</b>	<b>115,0</b>	<b>92,4</b>	<b>10.922,7</b>	<b>0,43</b>	<b>0,48</b>	<b>8,9</b>
<b>Всего въ 70 губ. и обл. Имперіи</b>	<b>416.195</b>	<b>23.482,0</b>	<b>18.293,4</b>	<b>+</b>	<b>5.188,6</b>	<b>—</b>	<b>308,6</b>	<b>128,4</b>	<b>98,7</b>	<b>20.335,7</b>	<b>0,14</b>	<b>0,14</b>	<b>8,9</b>



ОБЛАСТИ и ГУБЕРНИИ. Régions et gouvernements.	Сборъ съ десятины. Récolte par déciatine.			ОБЛАСТИ и ГУБЕРНИИ. Régions et gouvernements.	Сборъ съ десятины. Récolte par déciatine.		
	Озимой ржи. Du seigle d'hiver.	Озимой пшеницы. Du froment d'hiver.	Озимаго ячменя. D'orge d'hiver.		Озимой ржи. Du seigle d'hiver.	Озимой пшеницы. Du froment d'hiver.	Озимаго ячменя. D'orge d'hiver.
	Въ пудахъ. En pouds.				Въ пудахъ. En pouds.		
1	2	3	4	1	2	3	4
<b>Сѣверныя.</b>				<b>Волжско-Донскія.</b>			
Архангельская . . . . .	49,1	—	—	Тамбовская . . . . .	71,5	79,1	—
Вологодская . . . . .	55,3	47,3	—	Пензенская . . . . .	65,7	59,2	—
<b>Итого</b>	<b>55,2</b>	<b>47,3</b>	—	Саратовская . . . . .	56,2	64,6	—
<b>Озерныя.</b>				<b>Итого</b>	<b>64,5</b>	<b>70,8</b>	—
Олонецкая . . . . .	49,9	—	—	<b>Итого въ 44 губ. . . . .</b>	<b>61,5</b>	<b>83,3</b>	<b>54,3</b>
Петроградская . . . . .	64,4	77,8	—	<b>Предкавказскія.</b>			
Новгородская . . . . .	58,2	71,4	—	Кубанская . . . . .	58,8	59,3	72,9
Псковская . . . . .	69,6	63,6	—	Ставропольская . . . . .	46,1	56,6	68,3
<b>Итого</b>	<b>63,4</b>	<b>68,0</b>	—	Терская . . . . .	61,7	66,4	66,8
<b>Прибалтійскія.</b>				<b>Итого</b>	<b>59,0</b>	<b>59,3</b>	<b>68,4</b>
Эстляндская . . . . .	84,0	101,8	—	<b>Итого въ 47 губ. и обл.</b>	<b>61,4</b>	<b>72,3</b>	<b>63,7</b>
Лифляндская . . . . .	86,8	90,7	—	<b>Привислинскія.</b>			
Курляндская . . . . .	Свѣдѣ	нѣтъ	нѣтъ.	Варшавская . . . . .			
<b>Итого</b>	<b>86,0</b>	<b>95,1</b>	—	Калишская . . . . .			
<b>Сѣверо-Западныя.</b>				Кѣлецкая . . . . .			
Ковенская . . . . .				Ломжинская . . . . .			
Виленская . . . . .	Свѣдѣ	нѣтъ	нѣтъ.	Люблинская . . . . .			
Гродненская . . . . .				Петроковская . . . . .			
Витебская . . . . .	54,6	53,9	—	Плоцкая . . . . .			
Могилевская . . . . .	59,2	62,6	—	Радомская . . . . .			
Минская . . . . .	50,4	58,7	—	Сувалкская . . . . .			
<b>Итого</b>	<b>54,4</b>	<b>60,8</b>	—	<b>Итого</b>			
<b>Центральныя.</b>				<b>Итого въ 53 губ. и обл.</b>			
Московская . . . . .	58,3	77,4	—	<b>Европ. Россіи</b>			
Тверская . . . . .	57,7	116,6	—	<b>Закавказскія.</b>			
Смоленская . . . . .	62,7	49,3	—	Дагестанская . . . . .	56,8	46,9	52,0
Калужская . . . . .	51,4	60,5	—	Бакинская . . . . .	53,7	51,0	62,3
Тульская . . . . .	61,7	79,3	48,2	Елисаветпольская . . . . .	Свѣдѣ	нѣтъ	нѣтъ.
Рязанская . . . . .	66,0	85,0	—	Тифлисская . . . . .	57,1	30,2	34,1
Владимірская . . . . .	53,7	92,9	—	Черноморская . . . . .	51,5	56,6	54,9
<b>Итого</b>	<b>59,8</b>	<b>79,6</b>	<b>48,2</b>	Кутаисская . . . . .	34,0	22,7	31,2
<b>Средневожскія.</b>				Батумская . . . . .	Свѣдѣ	нѣтъ	нѣтъ.
Ярославская . . . . .	60,7	39,9	73,8	Эриванская . . . . .	46,0	62,7	106,6
Костромская . . . . .	52,7	43,7	—	Карсская . . . . .	37,2	29,1	22,5
Нижегородская . . . . .	59,7	78,5	—	<b>Итого</b>	<b>53,9</b>	<b>44,8</b>	<b>55,2</b>
Казанская . . . . .	66,0	—	60,0	<b>Западно-Сибирскія.</b>			
Симбирская . . . . .	76,2	77,5	24,0	Тобольская . . . . .	29,0	11,5	28,7
Вятская . . . . .	52,3	63,3	—	Томская . . . . .	32,5	35,4	14,1
<b>Итого</b>	<b>60,5</b>	<b>53,4</b>	<b>58,1</b>	Енисейская . . . . .	40,3	29,4	—
<b>Заволжскія.</b>				Иркутская . . . . .	49,0	47,0	47,0
Пермская . . . . .	59,1	40,3	100,0	<b>Итого</b>	<b>36,2</b>	<b>32,4</b>	<b>15,9</b>
Уфимская . . . . .	70,4	70,7	—	<b>Восточно-Сибирскія.</b>			
Оренбургская . . . . .	49,8	82,1	—	Амурская . . . . .	63,7	—	—
Самарская . . . . .	55,9	62,7	—	Забайкальская . . . . .	55,3	—	—
<b>Итого</b>	<b>61,4</b>	<b>62,8</b>	<b>100,0</b>	Приморская . . . . .	38,0	63,7	—
<b>Заднѣпровскія.</b>				Якутская . . . . .	—	—	—
Волынская . . . . .	Свѣдѣ	нѣтъ	нѣтъ.	Сахалинская . . . . .	—	—	—
Кіевская . . . . .	81,4	118,3	47,1	Камчатская . . . . .	—	—	—
Подольская . . . . .	Свѣдѣ	нѣтъ	нѣтъ.	<b>Итого</b>	<b>52,3</b>	<b>63,7</b>	—
Бессарабская . . . . .	58,5	62,7	62,7	<b>Итого въ 7 губ. Сибири.</b>	<b>36,3</b>	<b>32,8</b>	<b>15,9</b>
Херсонская . . . . .	64,0	77,0	40,8	<b>Степныя.</b>			
Холмская . . . . .	Свѣдѣ	нѣтъ	нѣтъ.	Тургайская . . . . .	35,1	57,3	—
<b>Итого</b>	<b>71,2</b>	<b>82,8</b>	<b>43,6</b>	Уральская . . . . .	34,9	40,8	53,0
<b>Южностепныя.</b>				Акмолинская . . . . .	32,7	32,4	—
Екатеринославская . . . . .	62,9	88,3	70,2	Семипалатинская . . . . .	36,9	22,2	—
Таврическая . . . . .	49,1	85,0	65,9	<b>Итого</b>	<b>34,8</b>	<b>35,3</b>	<b>53,0</b>
Донского Войска обл. . . . .	45,1	51,2	50,7	<b>Туркестанскія.</b>			
Астраханская . . . . .	36,0	33,5	—	Семирѣченская . . . . .	60,8	54,0	73,2
<b>Итого</b>	<b>48,0</b>	<b>80,8</b>	<b>64,6</b>	Сырѣ-Дарьинская . . . . .	55,8	43,4	43,0
<b>Днѣпровско-Донскія.</b>				Самаркандская . . . . .	21,9	45,2	46,8
Черниговская . . . . .	47,7	84,9	86,4	Ферганская . . . . .	27,0	56,5	51,5
Полтавская . . . . .	74,9	94,6	60,2	Закаспійская . . . . .	—	46,8	65,3
Орловская . . . . .	58,6	87,9	—	<b>Итого</b>	<b>44,1</b>	<b>46,8</b>	<b>48,6</b>
Курская . . . . .	66,8	90,7	—	<b>Итого въ 9 губ. Ср. Азіи</b>	<b>39,3</b>	<b>46,6</b>	<b>48,6</b>
Харьковская . . . . .	75,3	103,6	68,4	<b>Итого въ 23 губ. и обл.</b>	<b>36,5</b>	<b>45,7</b>	<b>51,5</b>
Воронежская . . . . .	72,0	87,7	—	<b>Азіатской Россіи</b>			
<b>Итого</b>	<b>65,5</b>	<b>94,5</b>	<b>68,5</b>	<b>Всего въ 70 губ. и обл.</b>	<b>60,6</b>	<b>68,1</b>	<b>56,4</b>
				<b>Имперіи</b>			



ГУБЕРНИИ и ОБЛАСТИ. Régions et gouvernements.	Общій. Totale.				Съ десятины. Par déciatine.		
	Озимой ржи. Du seigle d'hiver.	Озимой пше- ницы. Du froment d'hiver.	Озимаго ячменя. D'orge d'hiver.	ИТОГО. TOTAL.	Озимой ржи. Du seigle d'hiver.	Озимой пше- ницы. Du froment d'hiver.	Озимаго ячменя. D'orge d'hiver.
	Въ тысячахъ пудовъ. En milliers de pouds.				Въ пудахъ. En pouds.		
1	2	3	4	5	6	7	8
<b>Сѣверныя.</b>							
Архангельская . . . . .	1.617,7	—	—	1.617,7	99,4	—	—
Вологодская . . . . .	27.342,5	2,5	—	27.345,0	95,7	67,8	—
<b>Итого</b>	<b>28.960,2</b>	<b>2,5</b>	<b>—</b>	<b>28.962,7</b>	<b>95,9</b>	<b>67,8</b>	<b>—</b>
<b>Озерныя.</b>							
Олонекская . . . . .	5.708,3	—	—	5.708,3	95,2	—	—
Петроградская . . . . .	13.882,4	125,5	—	14.007,9	116,1	98,0	—
Новгородская . . . . .	31.520,0	2,4	—	31.522,4	109,7	160,7	—
Псковская . . . . .	41.052,9	250,0	—	41.302,9	117,5	84,6	—
<b>Итого</b>	<b>92.163,6</b>	<b>377,9</b>	<b>—</b>	<b>92.541,5</b>	<b>112,9</b>	<b>88,9</b>	<b>—</b>
<b>Прибалтійскія.</b>							
Эстляндская . . . . .	8.697,8	447,2	—	9.145,0	160,8	155,1	—
Лифляндская . . . . .	23.030,6	634,0	—	23.665,6	153,5	143,4	—
Курляндская . . . . .	С в ъ	д ъ	н и й	—	н ъ	т ъ.	—
<b>Итого</b>	<b>31.728,4</b>	<b>1.081,2</b>	<b>—</b>	<b>32.810,6</b>	<b>155,4</b>	<b>148,0</b>	<b>—</b>
<b>Сѣверо-Западныя.</b>							
Ковенская . . . . .	С в ъ	д ъ	н и й	—	н ъ	т ъ.	—
Виленская . . . . .							
Гродненская . . . . .							
Витебская . . . . .							
Могилевская . . . . .							
Минская . . . . .	43.933,5	1.411,9	—	45.345,4	74,2	80,7	—
<b>Итого</b>	<b>122.226,8</b>	<b>2.056,1</b>	<b>—</b>	<b>124.282,9</b>	<b>83,0</b>	<b>85,5</b>	<b>—</b>
<b>Центральныя.</b>							
Московская . . . . .	19.723,1	7,4	—	19.730,5	95,5	91,5	—
Тверская . . . . .	44.409,6	24,4	—	44.434,0	111,8	217,5	—
Смоленская . . . . .	48.349,0	37,6	—	48.386,6	105,9	88,9	—
Калужская . . . . .	23.809,0	77,8	—	23.886,8	78,8	74,6	—
Тульская . . . . .	45.869,7	890,0	8,0	46.767,7	90,9	103,8	54,5
Рязанская . . . . .	52.063,1	273,3	—	52.336,4	89,2	123,2	—
Владимірская . . . . .	33.262,6	145,2	—	33.407,8	85,9	105,8	—
<b>Итого</b>	<b>267.486,1</b>	<b>1.455,7</b>	<b>8,0</b>	<b>268.949,8</b>	<b>94,3</b>	<b>105,3</b>	<b>54,5</b>
<b>Средневожскія.</b>							
Ярославская . . . . .	21.572,1	12,1	39,7	21.623,9	101,5	57,3	85,0
Костромская . . . . .	37.256,5	297,1	—	37.553,6	92,3	65,9	—
Нижегородская . . . . .	45.474,9	124,2	—	45.599,1	88,5	108,8	—
Казанская . . . . .	82.182,3	—	1,6	82.183,9	88,4	—	40,0
Симбирская . . . . .	66.148,1	62,8	8,0	66.218,9	97,5	90,0	40,0
Вятская . . . . .	112.162,7	3,8	—	112.166,5	75,8	63,8	—
<b>Итого</b>	<b>364.796,6</b>	<b>500,0</b>	<b>49,3</b>	<b>365.345,9</b>	<b>86,5</b>	<b>75,0</b>	<b>69,7</b>
<b>Заволжскія.</b>							
Пермская . . . . .	52.701,2	139,1	3,5	52.843,8	87,0	55,2	176,0
Уфимская . . . . .	97.387,4	151,9	—	97.539,3	101,9	71,9	—
Оренбургская . . . . .	9.546,9	112,8	—	9.659,7	77,8	86,4	—
Самарская . . . . .	74.948,6	3.113,8	—	78.062,4	72,7	69,3	—
<b>Итого</b>	<b>234.584,1</b>	<b>3.517,6</b>	<b>3,5</b>	<b>238.105,2</b>	<b>86,4</b>	<b>69,1</b>	<b>176,0</b>
<b>Заднѣпровскія.</b>							
Волынская . . . . .	С в ъ	д ъ	н и й	—	н ъ	т ъ.	—
Кіевская . . . . .	44.005,9	45.319,6	46,4	89.371,9	91,1	124,4	52,3
Подольская . . . . .	С в ъ	д ъ	н и й	—	н ъ	т ъ.	—
Бессарабская . . . . .	10.042,9	30.752,0	198,0	40.992,9	68,0	61,9	59,6
Херсонская . . . . .	31.666,1	38.561,0	543,3	70.770,4	74,8	76,1	23,0
Холмская . . . . .	С в ъ	д ъ	н и й	—	н ъ	т ъ.	—
<b>Итого</b>	<b>85.714,9</b>	<b>114.632,6</b>	<b>787,7</b>	<b>201.135,2</b>	<b>81,3</b>	<b>83,3</b>	<b>28,3</b>
<b>Южно-Степныя.</b>							
Екатеринославская . . . . .	24.067,6	13.516,2	30,7	37.614,5	78,8	94,0	71,8
Таврическая . . . . .	10.439,4	56.410,1	1.741,1	68.590,6	51,8	78,4	73,5
Донского Войска обл. . . . .	49.202,2	8.394,3	148,0	57.744,5	62,0	62,7	61,0
Астраханская . . . . .	9.207,2	204,1	—	9.411,3	44,8	44,9	—
<b>Итого</b>	<b>92.916,4</b>	<b>78.524,7</b>	<b>1.919,8</b>	<b>173.360,9</b>	<b>61,7</b>	<b>78,4</b>	<b>72,3</b>
<b>Днѣпровско-Донскія.</b>							
Черниговская . . . . .	47.331,3	2.687,4	32,6	50.051,3	70,1	105,8	125,9
Подлавская . . . . .	54.413,1	16.162,5	45,2	70.620,8	93,4	107,0	80,0
Орловская . . . . .	55.661,4	2.470,5	—	58.131,9	82,7	109,0	—
Курская . . . . .	73.383,2	13.444,5	—	86.827,7	97,6	119,5	—
Харьковская . . . . .	46.385,8	14.028,0	5,0	60.418,8	100,3	123,9	73,7
Воронежская . . . . .	85.576,4	4.124,6	—	89.701,0	102,9	114,6	—
<b>Итого</b>	<b>362.751,2</b>	<b>52.917,5</b>	<b>82,8</b>	<b>415.751,5</b>	<b>91,2</b>	<b>114,8</b>	<b>93,8</b>



ГУБЕРНИИ и ОБЛАСТИ. Régions et gouvernements.	Общій. Totale.				Съ десятины. Par déciatine.									
	Озимой ржи. Du seigle d'hiver.	Озимой пше- ницы. Du froment d'hiver.	Озимаго ячменя. D'orge d'hiver.	ИТОГО. TOTAL.	Озимой ржи. Du seigle d'hiver.	Озимой пше- ницы. Du froment d'hiver.	Озимаго ячменя. D'orge d'hiver.							
	Въ тысячахъ пудовъ. En milliers de pouds.				Въ пудахъ. En pouds.									
1	2	3	4	5	6	7	8							
<b>Волжско-Донскія.</b>														
Тамбовская . . . . .	100.541,0	786,7	—	101.327,7	91,3	101,0	—							
Пензенская . . . . .	65.947,6	318,9	—	66.266,5	94,7	93,1	—							
Саратовская . . . . .	95.016,6	402,1	—	95.418,7	91,7	104,2	—							
<b>Итого</b> . . . . .	<b>261.505,2</b>	<b>1.507,7</b>	<b>—</b>	<b>263.012,9</b>	<b>92,2</b>	<b>100,0</b>	<b>—</b>							
<b>Итого въ 44 губ.</b> . . . . .	<b>1.944.834,5</b>	<b>256.573,5</b>	<b>2.851,1</b>	<b>2.204.259,1</b>	<b>88,7</b>	<b>86,9</b>	<b>50,6</b>							
<b>Предкавказскія.</b>														
Кубанская . . . . .	6.039,4	97.106,4	2.252,2	105.398,0	84,6	81,0	78,5							
Ставропольская . . . . .	304,6	69.016,5	123,7	69.444,8	42,3	67,3	60,4							
Терская . . . . .	3.023,2	19.470,1	5.768,2	28.261,5	75,7	73,3	70,7							
<b>Итого</b> . . . . .	<b>9.367,2</b>	<b>185.593,0</b>	<b>8.144,1</b>	<b>203.104,3</b>	<b>79,1</b>	<b>74,5</b>	<b>72,5</b>							
<b>Итого въ 47 губ. и обл.</b> . . . . .	<b>1.954.201,7</b>	<b>442.166,5</b>	<b>10.995,2</b>	<b>2.407.363,4</b>	<b>88,6</b>	<b>81,2</b>	<b>65,2</b>							
<b>Привислинскія.</b>														
Варшавская . . . . .	С	в	ѣ	д	ѣ	н	і							
Калишская . . . . .														
Кѣлецкая . . . . .														
Ломжинская . . . . .														
Люблинская . . . . .														
Петроковская . . . . .														
Плоцкая . . . . .														
Радомская . . . . .														
Сувальская . . . . .														
<b>Итого</b> . . . . .	ѣ	т	ѣ	н	ѣ	н	ѣ							
<b>Занавказскія.</b>														
Дагестанская . . . . .								182,0	2.760,4	686,8	3.629,2	39,2	45,1	40,6
Бакинская . . . . .								72,9	5.839,0	4.433,6	10.345,5	50,7	47,8	54,1
Елисаветпольская . . . . .								С	в	ѣ	д	ѣ	н	і
Тифлисская . . . . .								182,7	5.460,8	997,3	6.640,8	50,0	40,3	39,8
Черноморская . . . . .								50,7	241,7	23,0	315,4	105,2	72,2	81,5
Кутаисская . . . . .								7,8	389,7	64,3	461,8	30,3	25,3	33,2
Батумская . . . . .	С	в	ѣ	д	ѣ	н	і							
Эриванская . . . . .	53,9	6.866,2	106,5	7.026,6	65,3	86,8	114,1							
Карсская . . . . .	29,5	110,2	0,5	140,2	40,2	44,7	46,4							
<b>Итого</b> . . . . .	<b>579,5</b>	<b>21.668,0</b>	<b>6.312,0</b>	<b>28.559,5</b>	<b>48,1</b>	<b>51,7</b>	<b>49,7</b>							
<b>Западно-Сибирскія.</b>														
Тобольская . . . . .	10.217,5	19,3	4,4	10.241,2	56,3	22,3	21,3							
Томская . . . . .	10.849,3	283,4	67,0	11.199,7	57,2	37,3	19,1							
Енисейская . . . . .	12.417,2	54,8	—	12.474,0	67,5	32,9	—							
Иркутская . . . . .	7.170,8	1,5	8,2	7.180,5	74,9	47,0	75,7							
<b>Итого</b> . . . . .	<b>40.654,8</b>	<b>361,0</b>	<b>79,6</b>	<b>41.095,4</b>	<b>62,4</b>	<b>35,3</b>	<b>20,8</b>							
<b>Восточно-Сибирскія.</b>														
Амурская . . . . .	0,8	—	—	0,8	100,0	—	—							
Забайкальская . . . . .	293,5	—	—	293,5	83,2	—	—							
Приморская . . . . .	60,4	16,7	—	77,1	81,4	118,6	—							
Якутская . . . . .	—	—	—	—	—	—	—							
Сахалинская . . . . .	—	—	—	—	—	—	—							
Камчатская . . . . .	—	—	—	—	—	—	—							
<b>Итого</b> . . . . .	<b>354,7</b>	<b>16,7</b>	<b>—</b>	<b>371,4</b>	<b>82,0</b>	<b>118,6</b>	<b>—</b>							
<b>Итого въ 7 губ. Сибири.</b> . . . . .	<b>41.009,5</b>	<b>377,7</b>	<b>79,6</b>	<b>41.466,8</b>	<b>62,6</b>	<b>36,5</b>	<b>20,8</b>							
<b>Степныя.</b>														
Тургайская . . . . .	1.401,3	11,7	—	1.413,0	56,1	48,3	—							
Уральская . . . . .	3.468,9	109,8	1,0	3.579,7	48,2	27,6	20,0							
Акмолинская . . . . .	291,0	122,5	—	413,5	45,4	35,7	—							
Семипалатинская . . . . .	29,5	24,3	—	53,8	30,7	18,0	—							
<b>Итого</b> . . . . .	<b>5.190,7</b>	<b>268,3</b>	<b>1,0</b>	<b>5.460,0</b>	<b>49,8</b>	<b>29,8</b>	<b>20,0</b>							
<b>Туркестанскія.</b>														
Семирѣченская . . . . .	36,2	706,1	52,9	795,2	38,3	58,4	44,0							
Сырѣ-Дарьинская . . . . .	1.354,1	10.443,7	1.396,9	13.194,7	152,5	50,4	62,1							
Самаркандская . . . . .	158,1	9.636,3	2.841,5	12.635,9	29,4	42,0	37,3							
Ферганская . . . . .	0,2	7.565,2	288,9	7.854,3	40,0	74,8	70,6							
Закаспійская . . . . .	—	1.204,0	503,2	1.707,2	—	34,7	39,4							
<b>Итого</b> . . . . .	<b>1.548,6</b>	<b>29.555,3</b>	<b>5.083,4</b>	<b>36.187,3</b>	<b>101,8</b>	<b>50,5</b>	<b>43,6</b>							
<b>Итого въ 9 губ. Ср. Ази.</b> . . . . .	<b>6.739,3</b>	<b>29.823,6</b>	<b>5.084,4</b>	<b>41.647,3</b>	<b>61,5</b>	<b>50,2</b>	<b>43,6</b>							
<b>Итого въ 23 губ. и обл.</b> . . . . .	<b>48.328,3</b>	<b>51.869,3</b>	<b>11.476,0</b>	<b>111.673,6</b>	<b>61,4</b>	<b>50,7</b>	<b>46,4</b>							
<b>Азіатской Россіи</b> . . . . .	<b>48.328,3</b>	<b>51.869,3</b>	<b>11.476,0</b>	<b>111.673,6</b>	<b>61,4</b>	<b>50,7</b>	<b>46,4</b>							
<b>Всего въ 70 губ. и обл.</b> . . . . .	<b>2.003.530,0</b>	<b>494.035,8</b>	<b>22.471,2</b>	<b>2.519.037,0</b>	<b>87,7</b>	<b>76,4</b>	<b>54,0</b>							
<b>Имперіи</b> . . . . .	<b>2.003.530,0</b>	<b>494.035,8</b>	<b>22.471,2</b>	<b>2.519.037,0</b>	<b>87,7</b>	<b>76,4</b>	<b>54,0</b>							



ГУБЕРНИИ и ОБЛАСТИ. Régions et gouvernements.	Съ заливныхъ луговъ. Des prés inondés.			Съ незаливныхъ луговъ. Des prés non-inondés.			Всего. En général.		
	Площадь луговъ въ десяти-нахъ. Superficie des prés en déciatines.	Сборъ. Récolte.		Площадь луговъ въ десяти-нахъ. Superficie des prés en déciatines.	Сборъ. Récolte.		Площадь луговъ въ десяти-нахъ. Superficie des prés en déciatines.	Сборъ. Récolte.	
		Съ казен-ной десяти-тины. D'une déciatine.	Общій. Total.		Съ казен-ной десяти-тины. D'une déciatine.	Общій. Total.		Съ казен-ной десяти-тины. D'une déciatine.	Общій. Total.
1	2	3	4	5	6	7	8	9	10
<b>Сѣверныя.</b>									
Архангельская . . . . .	102.986	103,4	10.652,3	65.749	74,2	4.877,5	168.735	92,0	15.529,8
Вологодская . . . . .	165.128	118,9	19.645,9	580.747	86,6	50.298,5	745.875	93,8	69.944,4
<b>Итого</b> . . . . .	<b>268.114</b>	<b>113,0</b>	<b>30.298,2</b>	<b>646.496</b>	<b>85,3</b>	<b>55.176,0</b>	<b>914.610</b>	<b>93,4</b>	<b>85.474,2</b>
<b>Озерныя.</b>									
Олонецкая . . . . .	32.897	70,2	2.310,4	269.973	70,9	19.141,7	302.870	70,8	21.452,1
Петроградская . . . . .	25.677	106,6	2.738,3	262.029	84,1	22.046,6	287.706	86,1	24.784,9
Новгородская . . . . .	62.161	112,5	6.993,1	665.921	97,4	64.822,2	728.082	98,6	71.815,3
Псковская . . . . .	36.127	115,6	4.175,0	349.061	98,3	34.305,8	385.188	99,9	38.480,8
<b>Итого</b> . . . . .	<b>156.862</b>	<b>103,4</b>	<b>16.216,8</b>	<b>1.546.984</b>	<b>90,7</b>	<b>140.316,3</b>	<b>1.703.846</b>	<b>91,9</b>	<b>156.533,1</b>
<b>Прибалтійскія.</b>									
Эстляндская . . . . .	21.666	79,8	1.728,3	334.390	47,8	15.978,1	356.056	49,7	17.706,4
Лифляндская . . . . .	36.456	90,5	3.299,6	504.898	58,0	29.296,1	541.354	60,2	32.595,7
Курляндская . . . . .	С	ѳ	ѳ	і	н	ѳ	ѳ	т	ѳ
<b>Итого</b> . . . . .	<b>58.122</b>	<b>86,5</b>	<b>5.027,9</b>	<b>839.288</b>	<b>53,9</b>	<b>45.274,2</b>	<b>897.410</b>	<b>56,1</b>	<b>50.302,1</b>
<b>Сѣверозападныя.</b>									
Ковенская . . . . .	С	ѳ	ѳ	і	н	ѳ	ѳ	т	ѳ
Виленская . . . . .	С	ѳ	ѳ	і	н	ѳ	ѳ	т	ѳ
Гродненская . . . . .	С	ѳ	ѳ	і	н	ѳ	ѳ	т	ѳ
Витебская . . . . .	57.588	123,8	7.130,3	371.326	90,6	33.654,7	428.914	95,1	40.785,0
Могилевская . . . . .	112.064	123,8	13.872,6	304.057	86,5	26.288,8	416.121	96,5	40.161,4
Минская . . . . .	219.541	87,6	19.239,1	527.725	73,2	38.641,4	747.266	77,5	57.880,5
<b>Итого</b> . . . . .	<b>389.193</b>	<b>103,4</b>	<b>40.242,0</b>	<b>1.203.108</b>	<b>81,9</b>	<b>98.584,9</b>	<b>1.592.301</b>	<b>87,2</b>	<b>138.826,9</b>
<b>Центральныя.</b>									
Московская . . . . .	54.662	132,9	7.263,8	370.548	104,1	38.570,5	425.210	107,8	45.834,3
Тверская . . . . .	44.586	125,9	5.612,5	829.988	97,9	81.215,0	874.574	99,3	86.827,5
Смоленская . . . . .	83.132	126,9	10.546,2	479.652	88,4	42.377,9	562.784	94,0	52.924,1
Калужская . . . . .	42.292	129,2	5.463,6	212.619	91,9	19.552,6	254.911	98,1	25.016,2
Тульская . . . . .	27.079	131,0	3.547,6	102.833	100,4	10.326,2	129.912	106,8	13.873,8
Рязанская . . . . .	142.902	159,7	22.830,6	140.115	110,4	15.471,4	283.017	135,3	38.302,0
Владимірская . . . . .	113.478	124,6	14.143,0	234.261	95,4	22.346,0	347.739	104,9	36.489,0
<b>Итого</b> . . . . .	<b>508.131</b>	<b>136,6</b>	<b>69.407,3</b>	<b>2.370.016</b>	<b>97,0</b>	<b>229.859,6</b>	<b>2.878.147</b>	<b>104,0</b>	<b>299.266,9</b>
<b>Средневожскія.</b>									
Ярославская . . . . .	43.646	150,1	6.552,4	318.897	108,9	34.731,4	362.543	113,9	41.283,8
Костромская . . . . .	122.679	108,2	13.275,5	274.061	96,5	26.453,9	396.740	100,1	39.729,4
Нижегородская . . . . .	128.784	126,3	16.271,1	129.871	105,4	13.682,9	258.655	115,8	29.954,0
Казанская . . . . .	197.778	116,0	22.934,6	154.521	88,0	13.689,9	352.299	104,0	36.624,5
Симбирская . . . . .	84.248	133,1	11.209,3	36.057	133,4	4.812,4	120.305	133,2	16.021,7
Вятская . . . . .	358.497	84,6	30.341,9	524.289	61,2	32.095,9	882.786	70,7	62.437,8
<b>Итого</b> . . . . .	<b>935.632</b>	<b>107,5</b>	<b>100.584,8</b>	<b>1.437.696</b>	<b>87,3</b>	<b>125.466,4</b>	<b>2.373.328</b>	<b>95,3</b>	<b>226.051,2</b>
<b>Заволжскія.</b>									
Пермская . . . . .	258.806	117,1	30.310,8	1.455.299	95,5	139.033,5	1.714.105	98,8	169.344,3
Уфимская . . . . .	211.657	111,7	23.635,6	384.139	104,2	40.030,8	595.796	106,9	63.666,4
Оренбургская . . . . .	249.317	130,1	32.440,5	808.765	125,2	101.249,6	1.058.082	126,4	133.690,1
Самарская . . . . .	207.891	102,4	21.294,3	712.666	85,6	62.454,0	920.557	91,0	83.748,3
<b>Итого</b> . . . . .	<b>927.671</b>	<b>116,1</b>	<b>107.681,2</b>	<b>3.360.869</b>	<b>102,0</b>	<b>342.767,9</b>	<b>4.288.540</b>	<b>105,0</b>	<b>450.449,1</b>
<b>Заднѣпровскія.</b>									
Волынская . . . . .	45.429	120,9	5.492,1	163.069	124,4	20.280,8	208.498	123,6	25.772,9
Кіевская . . . . .	94.073	141,3	13.294,3	64.385	125,3	8.066,1	158.458	134,8	21.360,4
Подольская . . . . .	С	ѳ	ѳ	і	н	ѳ	ѳ	т	ѳ
Бессарабская . . . . .	20.122	160,5	3.229,1	37.458	109,7	4.110,5	57.580	127,5	7.339,6
Херсонская . . . . .	27.052	118,8	3.214,2	133.232	122,5	16.321,1	160.284	121,9	19.535,3
Холмокая . . . . .	С	ѳ	ѳ	і	н	ѳ	ѳ	т	ѳ
<b>Итого</b> . . . . .	<b>186.676</b>	<b>135,1</b>	<b>25.229,7</b>	<b>398.144</b>	<b>122,5</b>	<b>48.778,5</b>	<b>584.820</b>	<b>126,5</b>	<b>74.008,2</b>
<b>Южностепныя.</b>									
Екатеринославская . . . . .	38.111	134,5	5.126,0	97.837	130,0	12.715,7	135.948	131,2	17.841,7
Таврическая . . . . .	10.825	113,5	1.228,4	99.711	69,9	6.973,0	110.536	74,2	8.201,4
Донского Войска обл. . . . .	225.472	117,5	26.482,0	955.397	85,1	81.325,9	1.180.869	90,7	107.807,9
Астраханская . . . . .	362.411	104,9	38.011,3	74.222	76,4	5.671,9	436.633	100,0	43.683,2
<b>Итого</b> . . . . .	<b>636.819</b>	<b>111,3</b>	<b>70.847,7</b>	<b>1.227.167</b>	<b>86,9</b>	<b>106.686,5</b>	<b>1.863.986</b>	<b>96,2</b>	<b>177.534,2</b>
<b>Днѣпровско-Донскія.</b>									
Черниговская . . . . .	220.032	117,3	25.805,3	298.563	99,4	29.664,6	518.595	107,0	55.469,9
Полтавская . . . . .	152.635	125,2	19.107,6	120.683	122,1	14.734,1	273.318	123,8	33.841,7
Орловская . . . . .	30.608	110,0	9.968,8	135.787	85,3	11.579,1	226.395	95,2	21.547,9
Курская . . . . .	99.684	127,0	12.656,8	73.929	113,1	8.364,9	173.613	121,1	21.021,7
Харьковская . . . . .	78.641	158,9	12.493,7	86.808	133,8	11.616,6	165.449	145,7	24.110,6
Воронежская . . . . .	101.917	158,4	16.149,5	84.159	128,7	10.829,0	186.076	145,0	26.978,5
<b>Итого</b> . . . . .	<b>743.517</b>	<b>129,4</b>	<b>96.181,7</b>	<b>799.929</b>	<b>108,5</b>	<b>86.788,6</b>	<b>1.543.446</b>	<b>118,5</b>	<b>182.970,3</b>



ГУБЕРНИИ и ОБЛАСТИ. Régions et gouvernements.	Съ заливныхъ луговъ. Des prés inondés.			Съ незаливныхъ луговъ. Des prés non-inondés.			Всего. En général.		
	Площадь луговъ въ десяти-нахъ. Superficie des prés en déciatines.	Сборъ. Récolte.		Площадь луговъ въ десяти-нахъ. Superficie des prés en déciatines.	Сборъ. Récolte.		Площадь луговъ въ десяти-нахъ. Superficie des prés en déciatines.	Сборъ. Récolte.	
		Съ казен-ной деся-тины. D'une déciatine.	Общій. Total.		Съ казен-ной деся-тины. D'une déciatine.	Общій. Total.		Съ казен-ной деся-тины. D'une déciatine.	Общій. Total.
1	2	3	4	5	6	7	8	9	10
<b>Волжско-Донскія.</b>									
Тамбовская	164.946	147,4	24.319,2	73.876	127,5	9.422,3	238.822	141,3	33.741,7
Пензенская	65.555	142,6	9.346,6	66.206	143,7	9.413,3	131.761	142,4	18.759,9
Саратовская	86.506	141,2	12.210,6	67.276	134,0	9.014,4	153.782	138,0	21.225,0
<b>Итого въ 44 губ.</b>	<b>317.007</b>	<b>144,7</b>	<b>45.876,4</b>	<b>207.358</b>	<b>134,3</b>	<b>27.850,2</b>	<b>524.365</b>	<b>140,6</b>	<b>73.726,6</b>
<b>Предкавказскія.</b>									
Кубанская	34.240	146,6	5.021,2	388.085	138,8	53.865,6	422.325	139,4	58.886,8
Ставропольская	7.629	90,3	689,0	153.258	91,0	13.941,3	160.887	90,9	14.630,3
Терекская	19.125	132,9	2.541,1	420.403	162,7	68.414,2	439.528	161,4	70.955,3
<b>Итого въ 48 губ. и обл.</b>	<b>60.994</b>	<b>135,3</b>	<b>8.251,3</b>	<b>961.746</b>	<b>141,6</b>	<b>136.221,1</b>	<b>1.022.740</b>	<b>141,3</b>	<b>144.472,4</b>
<b>Привислинскія.</b>									
Варшавская									
Калишская									
Кюблецкая									
Ломжинская									
Люблинская									
Петроковская									
Плоцкая									
Радомская									
Сувальская									
<b>Итого</b>	<b>5.127.744</b>	<b>118,5</b>	<b>607.593,7</b>	<b>14.037.055</b>	<b>93,1</b>	<b>1.307.549,1</b>	<b>19.164.799</b>	<b>99,9</b>	<b>1.915.142,8</b>
<b>Закавказскія.</b>									
Дагестанская	12.314	111,2	1.368,8	52.782	116,6	6.152,8	65.096	115,5	7.521,6
Бакинская	9.811	59,1	580,2	64.936	81,5	5.289,2	74.747	78,5	5.869,4
Елисаветпольская		С в	С в	С в					
Тифлисская	8.587	109,2	937,5	89.669	112,3	10.065,7	98.256	111,9	11.003,2
Черноморская	144	10,4	14,6	5.271	97,6	514,6	5.415	97,7	529,2
Кутаисская	2.278	47,1	107,3	25.038	85,1	2.131,3	27.316	81,9	2.238,6
Батумская		С в	С в	С в					
Эриванская	14.671	138,6	2.033,9	28.179	124,6	3.512,1	42.850	129,4	5.546,0
Карсская	9.645	124,4	1.199,4	26.891	61,0	1.639,2	36.536	77,7	2.838,6
<b>Итого</b>	<b>57.450</b>	<b>108,6</b>	<b>6.241,7</b>	<b>292.766</b>	<b>100,1</b>	<b>29.304,9</b>	<b>350.216</b>	<b>101,5</b>	<b>35.546,6</b>
<b>Западно-Сибирскія.</b>									
Тобольская	270.163	128,4	34.639,5	1.010.054	89,1	89.981,5	1.280.217	97,3	124.621,0
Томская	518.671	101,5	52.638,8	2.483.667	74,1	184.084,1	3.002.338	78,8	236.722,9
Енисейская	87.572	82,1	7.188,0	393.809	66,6	26.246,7	481.381	69,5	33.434,7
Иркутская	46.572	97,9	4.559,2	181.477	74,7	13.552,3	228.049	79,4	18.111,5
<b>Итого</b>	<b>922.978</b>	<b>107,3</b>	<b>99.025,5</b>	<b>4.069.007</b>	<b>77,1</b>	<b>313.864,6</b>	<b>4.991.985</b>	<b>82,7</b>	<b>412.890,1</b>
<b>Восточно-Сибирскія.</b>									
Амурская	43.985	98,9	4.351,2	129.859	96,2	12.490,3	173.844	96,9	16.841,5
Забайкальская	121.485	101,9	12.381,8	562.604	79,2	44.564,2	684.089	83,2	56.946,0
Приморская	121.262	176,4	21.389,8	204.132	150,8	30.787,9	325.394	160,4	52.177,7
Якутская	—	—	—	—	—	—	—	—	—
Сахалинская	—	—	—	—	—	—	—	—	—
Камчатская	—	—	—	—	—	—	—	—	—
<b>Итого</b>	<b>286.732</b>	<b>133,0</b>	<b>38.122,8</b>	<b>896.595</b>	<b>98,0</b>	<b>87.842,4</b>	<b>1.183.327</b>	<b>106,5</b>	<b>125.965,2</b>
<b>Итого въ 7 губ. Сибири</b>	<b>1.209.710</b>	<b>113,4</b>	<b>137.148,3</b>	<b>4.965.602</b>	<b>80,9</b>	<b>401.707,0</b>	<b>6.175.312</b>	<b>87,3</b>	<b>538.855,3</b>
<b>Степныя.</b>									
Гургайская	300.210	154,6	46.403,0	874.388	59,7	52.210,8	1.174.598	82,3	98.613,8
Уральская	177.020	109,3	19.344,6	380.397	67,3	25.613,4	557.417	80,7	44.958,0
Акмолинская	186.353	74,0	13.797,2	1.039.066	47,7	49.606,4	1.225.419	51,7	63.403,6
Семипалатинская	103.500	96,9	10.032,4	280.793	73,7	20.696,9	384.293	80,0	30.729,3
<b>Итого</b>	<b>767.083</b>	<b>116,8</b>	<b>89.577,2</b>	<b>2.574.644</b>	<b>57,5</b>	<b>148.127,5</b>	<b>3.341.727</b>	<b>71,1</b>	<b>237.704,7</b>
<b>Туркестанскія.</b>									
Семирѣченская	93.432	127,6	11.920,1	251.523	109,0	27.421,7	344.955	114,1	39.341,8
Сырѣ-Дарьинская	74.825	149,6	11.190,7	220.838	104,4	23.054,0	295.663	115,8	34.244,7
Самаркандская	6.693	164,3	1.099,5	14.927	127,8	1.908,2	21.620	139,1	3.007,7
Ферганская	8.855	145,9	562,6	49.252	106,3	5.234,5	58.109	109,2	5.797,1
Закаспійская	2.189	106,2	232,6	2.720	95,6	260,0	4.909	100,3	492,6
<b>Итого</b>	<b>185.996</b>	<b>134,4</b>	<b>25.005,5</b>	<b>539.260</b>	<b>107,3</b>	<b>57.878,4</b>	<b>725.256</b>	<b>114,3</b>	<b>82.883,9</b>
<b>Итого въ 9 губ. Ср. Азии.</b>	<b>953.079</b>	<b>120,2</b>	<b>114.582,7</b>	<b>3.113.904</b>	<b>66,2</b>	<b>206.005,9</b>	<b>4.066.983</b>	<b>78,8</b>	<b>320.588,6</b>
<b>Итого въ 23 губ. и обл. Азіатской Россіи</b>	<b>2.220.239</b>	<b>116,2</b>	<b>257.972,7</b>	<b>8.372.272</b>	<b>76,1</b>	<b>637.017,8</b>	<b>10.592.511</b>	<b>84,5</b>	<b>894.990,5</b>
<b>Всего въ 71 губ. и обл. Имперіи</b>	<b>7.408.977</b>	<b>117,9</b>	<b>873.817,7</b>	<b>23.371.073</b>	<b>89,0</b>	<b>2.080.788,0</b>	<b>30.780.050</b>	<b>96,0</b>	<b>2.954.605,7</b>



ПОУѢЗДНЫЯ ТАБЛИЦЫ

# УРОЖАЯ ОЗИМЫХЪ ХЛѢБОВЪ

въ 1915 году.



Озимая рожь. Seigle d'hiver.

Озимая пшеница. Froment d'hiver.

УѢЗДЫ. DISTRICTS.	Озимая рожь. Seigle d'hiver.												Озимая пшеница. Froment d'hiver.											
	Посевная площадь 1915 г. въ десятинахъ. Superficie emblavée en 1915, en déciatines.		Собрано. Récolte.	Посвяно. Ensemencement.	Остат. за посѣвомъ. Produit net.		На одну десятину. Par déciatine.		Урожай самъ. Rendement à. Вѣсъ четверти въ пудахъ. Poids d'une tchetvertze en pouds.	Собрано соломы. Récolte de la paille.		Посевная площадь 1915 г. въ десятинахъ. Superficie emblavée en 1915, en déciatines.		Собрано. Récolte.	Посвяно. Ensemencement.	Остат. за посѣв. Produit net.		На одну десятину. Par déciatine.		Урожай самъ. Rendement à. Вѣсъ четверти въ пудахъ. Poids d'une tchetvertze en pouds.	Собрано соломы. Récolte de la paille.		Населеніе къ 1915 г. (приблизительно). Population en 1915 (approximativement). №№ уѣздовъ.	
	Всѣхъ. Absolu.	На одну душу насел. об. пола. Par habitant.			Всего. En général.	На одну деся- тину. Par déciatine.	Всего. En général.	На одну деся- тину. Par déciatine.		Всѣхъ. Absolu.	На одну душу насел. об. пола. Par habitant.	Всего. En général.	На одну деся- тину. Par déciatine.			Всего. En général.	На одну деся- тину. Par déciatine.							
1	2	3	4	5	6	7	8	9	10	11	12	13	14	15	16	17	18	19	20	21	22	23	24	
<b>КУРСКАЯ.</b>																								
1. Курскій. (кр. над. влад. въ уѣздѣ . . .)	54.055 2.657 56.712	3.037.891 237.270 3.275.161	470.279 22.850 493.129	2.567.612 214.420 2.782.032		56,2 89,3 57,7	8,7 8,6 8,7	6,5 10,4 6,6	8,7 8,9 8,7	4.459.538 294.130 4.753.668	82,5 110,7 83,8	294 2.167 2.461	21.844 194.380 216.224	2.675 17.986 20.661	19.169 176.394 195.563	0,66	74,3 89,7 87,9	9,1 8,3 8,4	8,2 10,8 10,5	9,6 9,3 9,3	30.282 237.937 268.219	103,0 109,8 109,0	296.300	1
2. Бѣлгородскій. (кр. над. влад. въ уѣздѣ . . .)	41.001 1.608 42.609	2.857.770 206.789 3.064.559	405.910 13.186 419.096	2.451.860 193.603 2.645.463		69,7 128,6 71,9	9,9 8,2 9,8	7,0 15,7 7,3	9,2 9,3 9,2	4.403.507 237.502 4.641.009	107,4 147,7 108,9	10.892 4.857 15.749	837.595 586.240 1.423.835	107.831 37.399 145.230	729.764 548.841 1.278.605	5,35	76,9 120,7 90,4	9,9 7,7 9,2	7,8 15,7 9,8	9,6 9,5 9,6	1.302.683 570.212 1.872.895	119,6 117,4 118,9	239.000	2
3. Грайворонскій. (кр. над. влад. въ уѣздѣ . . .)	35.579 2.723 38.302	2.583.035 250.788 2.833.823	348.674 20.423 369.097	2.234.361 230.365 2.464.726		72,6 92,1 74,0	9,8 7,5 9,6	7,4 12,3 7,7	9,1 9,2 9,1	4.098.701 289.455 4.388.156	115,2 106,3 114,6	11.744 8.041 19.785	972.403 903.808 1.876.211	116.266 55.483 171.749	856.137 848.325 1.704.462	6,76	82,8 112,4 94,8	9,9 6,9 8,7	8,4 16,3 10,9	9,4 9,8 9,6	1.388.141 928.736 2.316.877	118,2 115,5 117,1	252.000	3
4. Дмитріевскій. (кр. над. влад. въ уѣздѣ . . .)	42.279 2.131 44.410	2.168.913 160.677 2.329.590	317.093 15.769 332.862	1.851.820 144.908 1.996.728		51,3 75,4 52,5	7,5 7,4 7,5	6,8 10,2 7,0	8,8 8,8 8,8	2.917.251 241.869 3.159.120	69,0 113,5 71,1	25 2.357 2.382	1.763 222.265 224.028	188 18.620 18.808	1.575 203.645 205.220	1,19	70,5 94,3 94,1	7,5 7,9 7,9	9,4 11,9 11,9	9,9 10,0 10,0	2.678 245.835 248.513	107,1 104,3 104,3	172.300	4
5. Корочанскій. (кр. над. влад. въ уѣздѣ . . .)	46.003 1.275 47.278	3.017.797 118.320 3.136.117	423.228 11.220 434.448	2.594.569 107.100 2.701.669		65,6 92,8 66,3	9,2 8,8 9,2	4,1 10,5 7,2	8,6 9,6 8,6	5.308.746 151.725 5.460.471	115,4 119,0 115,5	7.225 1.188 8.413	589.560 132.937 722.497	64.303 11.048 75.351	525.257 121.889 647.146	2,86	81,6 111,9 85,9	8,9 9,3 9,0	9,2 12,0 9,6	9,8 9,9 9,8	843.880 156.687 1.000.567	116,8 131,9 118,9	226.200	5
6. Львовскій. (кр. над. влад. въ уѣздѣ . . .)	34.808 8.735 43.543	2.238.154 729.373 2.967.527	295.868 67.260 363.128	1.942.286 662.113 2.604.399		64,3 83,5 68,2	8,5 7,7 8,3	7,6 10,8 8,2	8,9 9,0 8,9	3.905.458 1.120.701 5.026.159	112,2 128,3 115,4	203 5.641 5.844	14.190 534.767 548.957	1.766 43.436 45.202	12.424 491.331 503.755	2,68	69,9 94,8 93,9	8,7 7,7 7,7	8,0 12,3 12,1	9,3 9,7 9,7	22.736 752.099 774.835	112,0 135,1 132,6	188.300	6
7. Новооскольскій. (кр. над. влад. въ уѣздѣ . . .)	35.981 1.379 37.360	3.004.414 152.655 3.157.069	334.623 12.135 346.758	2.669.791 140.520 2.810.311		83,5 110,7 84,5	9,3 8,8 9,3	9,0 12,6 9,1	9,1 9,2 9,1	4.159.404 196.094 4.355.498	115,6 142,2 116,6	9.079 2.073 11.152	756.281 223.677 979.958	86.251 17.621 103.872	670.030 206.056 876.086	4,17	83,3 107,9 87,9	9,5 8,5 9,3	8,8 12,7 9,4	9,9 10,1 9,9	1.083.125 248.760 1.331.885	119,3 120,0 119,4	210.200	7
8. Обоянскій. (кр. над. влад. въ уѣздѣ . . .)	64.076 3.591 67.667	4.132.902 400.756 4.533.658	634.352 30.883 665.235	3.498.550 369.873 3.868.423		64,5 111,6 67,0	9,9 8,6 9,8	6,5 13,0 6,8	9,0 9,6 9,1	6.132.073 598.206 6.730.279	95,7 163,8 99,5	1.020 3.736 4.756	78.540 428.519 507.059	10.098 29.141 39.239	68.442 399.378 467.820	1,75	77,0 114,7 106,6	9,9 7,8 8,3	7,8 14,7 12,9	9,6 9,8 9,8	113.322 706.104 819.426	111,1 189,0 172,3	267.000	8
9. Путивльскій. (кр. над. влад. въ уѣздѣ . . .)	34.489 4.950 39.439	2.048.647 442.035 2.490.682	286.259 38.610 324.869	1.762.388 403.425 2.165.813		59,4 89,3 63,2	8,3 7,8 8,2	7,2 11,4 7,7	8,6 8,3 8,5	3.297.148 588.060 3.885.208	95,6 118,8 98,5	876 4.864 5.740	63.510 464.512 528.022	6.920 37.939 44.859	56.590 426.573 483.163	2,20	72,5 95,5 92,0	7,9 7,8 7,8	9,2 12,2 11,8	9,0 9,0 9,0	79.278 533.779 613.057	90,5 130,3 106,8	219.600	9
10. Рыльскій. (кр. над. влад. въ уѣздѣ . . .)	36.490 4.124 40.614	2.207.645 355.076 2.562.721	291.920 32.580 324.500	1.915.725 322.496 2.238.221		60,5 86,1 63,1	8,0 7,9 8,0	7,6 10,9 7,9	8,7 8,5 8,7	3.273.153 442.918 3.716.071	89,7 107,4 91,5	446 5.419 5.865	32.335 425.933 458.268	3.613 42.810 46.423	28.722 383.123 411.845	1,82	72,5 78,6 78,1	8,9 7,9 7,9	8,9 9,9 9,9	9,0 8,8 8,8	36.438 571.163 607.601	81,7 105,4 103,6	226.000	10
11. Старооскольскій. (кр. над. влад. въ уѣздѣ . . .)	48.083 9.761 57.844	3.490.826 926.319 4.417.145	418.322 81.992 500.314	3.072.504 844.327 3.916.831		72,6 94,9 76,4	8,7 8,4 8,6	8,3 11,3 8,8	9,0 8,9 9,0	5.192.964 1.583.234 6.776.198	108,0 162,2 117,1	2.755 4.949 7.704	198.085 518.160 716.245	26.173 44.541 70.714	171.912 473.619 645.531	3,20	71,9 104,7 93,0	9,5 9,0 9,2	7,6 11,6 10,1	9,7 9,8 8,8	298.367 790.850 1.089.217	108,3 159,8 141,4	201.900	11
12. Суджанскій. (кр. над. влад. въ уѣздѣ . . .)	43.730 3.653 47.383	2.859.942 349.957 3.209.899	397.943 28.493 426.436	2.461.999 321.464 2.783.463		65,4 95,8 67,7	9,1 7,8 9,0	7,2 12,3 7,5	8,5 8,9 8,5	3.804.510 379.912 4.184.422	87,0 104,0 88,3	2.615 5.990 8.605	223.844 634.341 858.185	23.012 45.524 68.536	200.832 588.817 789.649	3,86	83,6 105,9 99,7	8,8 7,6 8,0	9,7 13,9 12,5	9,4 9,7 9,6	229.074 745.755 974.829	87,6 124,5 113,3	204.700	12
13. Тимскій. (кр. над. влад. въ уѣздѣ . . .)	64.067 3.338 67.405	5.118.953 256.692 5.375.645	525.349 28.373 553.722	4.593.604 228.319 4.821.923		79,9 76,9 79,8	8,2 8,5 8,2	9,7 9,0 9,7	8,7 9,0 8,7	5.663.523 378.863 6.042.386	88,4 113,3 89,6	3.430 2.671 6.101	282.632 206.201 488.833	31.556 22.971 54.527	251.076 183.230 434.306	2,23	82,4 77,2 80,1	9,2 8,6 8,9	9,0 9,0 9,0	9,7 10,1 9,9	316.932 359.784 676.716	92,4 134,7 110,9	195.100	13
14. Фатежскій. (кр. над. влад. въ уѣздѣ . . .)	47.786 7.625 55.411	2.556.551 593.225 3.149.776	453.967 68.625 522.592	2.102.584 524.600 2.627.184		53,5 77,8 56,8	9,5 9,0 9,4	5,6 8,6 6,0	9,0 9,1 9,0	3.196.883 728.950 3.925.833	66,9 95,6 70,8	— 2.530 2.530	194.051 194.051 194.051	23.529 23.529 23.529	170.522 170.522 170.522	1,03	76,7 76,7 76,7	9,3 9,3 9,3	8,2 8,2 8,2	9,5 9,5 9,5	194.051 194.051 194.051	76,7 76,7 76,7	164.800	14
15. Щигровскій. (кр. над. влад. въ уѣздѣ . . .)	57.893 8.224 66.117	3.016.225 753.318 3.769.543	532.616 68.259 600.875	2.483.609 685.059 3.168.668		52,1 91,6 57,0	9,2 8,3 9,1	5,7 11,0 6,3	9,1 9,1 9,1	5.360.892 977.834 6.338.726	92,6 118,9 95,9	2.664 2.729 5.393	177.156 287.637 464.793	26.107 22.924 49.031	151.049 264.713 415.762	1,95	66,5 105,4 86,2	9,8 8,4 9,1	6,8 12,5 9,5	9,5 9,6 9,6	277.855 377.967 655.822	104,3 138,5 121,6	212.800	15
Въ губерніи. (кр. над. влад. въ уѣздѣ . . .)	752.094 686.320 65.774	50.272.915 44.339.665 5.933.250	6.677.061 6.136.403 540.658	43.595.854 38.203.262 5.392.592	13,00	66,8 64,6 90,2	8,9 8,9 8,2	7,5 7,2 11,0	8,9 8,9 9,0	73.383.204 65.173.751 8.209.453	97,6 95,0 124,8	112.480 53.268 59.212	10.207.166 4.249.738 5.957.428	977.731 506.759 470.972	9.229.435 3.742.979 5.486.456	2,82	90,7 79,8 100,6	8,7 9,5 8,0	10,4 8,4 12,6	9,6 9,6 9,6	13.444.510 6.024.791 7.419.719	119,5 113,1 125,3	3.276.200	



УѢЗДЫ. DISTRICTS.	О з и м а я р о ж ь . S e i g l e d ' h i v e r .											О з и м а я п ш е н и ц а . F r o m e n t d ' n i v e r .															
	Посѣвная площадь 1915 г. въ десятинахъ. Superficie emblavée en 1915, en déciatines.		Собрано. Récolte.	Посѣано. Ensemencement.	Остат. за посѣвомъ. Produit net.		На одну десятину. Par déciatine.		Урожай самъ. Rendement à.	Вѣсъ четверти въ пудахъ. Poids d'une tochetverte en pouds.	Собрано соломы. Récolte de la paille.		Посѣвная площадь 1915 г. въ десятинахъ. Superficie emblavée en 1915 en déciatines.	Собрано. Récolte.	Посѣано. Ensemencement.	Остат. за посѣвъ. Produit net.		На одну десятину. Par déciatine.		Урожай самъ. Rendement à.	Вѣсъ четверти въ пудахъ. Poids d'une tochetverte en pouds.	Собрано соломы. Récolte de la paille.		Населеніе къ 1915 г. (приблизительно). Population en 1915 (approximativement).	№№ уѣздовъ.		
	П у д о в ь . P o u d s .				Вѣсь. Absolu.	На одну душу насел. об. пола. Par habitant.	Собрано. Récolte.	Посѣано. Ensemencement.			Всего. En général.	На одну деся- тину. Par déciatine.				Всего. En général.	На одну душу насел. об. пола. Par habitant.	Собрано. Récolte.	Посѣано. Ensemencement.			Всего. En général.	На одну деся- тину. Par déciatine.			Всего. En général.	На одну деся- тину. Par déciatine.
	1	2	3	4	5	6	7	8	9	10	11	12	13	14	15	16	17	18	19	20	21	22	23	24			
<b>ВЛАДИМИРСКАЯ.</b>																											
1. Владимир-скій.	32.956	1.881.788	411.950	1.469.838	57,1	12,5	4,6	8,9	2.837.512	86,1	—	—	—	—	—	—	—	—	—	—	—	—	—	—	—		
влад.	1.182	74.584	15.248	59.336	63,1	12,9	4,9	9,1	120.564	102,0	—	—	—	—	—	—	—	—	—	—	—	—	—	—	—		
въ уѣздѣ.	34.138	1.956.372	427.198	1.529.174	6,82	57,3	12,5	4,6	8,9	2.958.076	86,7	33	3.264	370	2.894	0,01	98,9	11,2	8,8	9,0	2.501	75,8	224.100	1			
2. Александровскій.	30.501	1.924.613	387.363	1.537.250	63,1	12,7	5,0	8,7	2.876.244	94,3	—	—	—	—	—	—	—	—	—	—	—	—	—	—	—		
влад.	887	63.775	9.225	54.550	71,9	10,4	6,9	8,5	106.085	119,6	—	—	—	—	—	—	—	—	—	—	—	—	—	—	—		
въ уѣздѣ.	31.388	1.988.388	396.588	1.591.800	10,70	63,3	12,6	5,0	8,7	2.982.329	95,0	—	—	—	—	—	—	—	—	—	—	—	—	—	148.800	2	
3. Вязниковскій.	23.218	1.130.717	283.260	847.457	48,7	12,2	4,0	8,8	2.384.489	102,7	—	—	—	—	—	—	—	—	—	—	—	—	—	—	—		
влад.	281	14.275	2.736	11.539	50,8	9,7	6,6	8,9	23.969	85,3	—	—	—	—	—	—	—	—	—	—	—	—	—	—	—	—	
въ уѣздѣ.	23.499	1.144.992	285.996	858.996	6,62	48,7	12,1	4,0	8,8	2.408.458	102,5	—	—	—	—	—	—	—	—	—	—	—	—	—	—	129.800	3
4. Гороховедскій.	25.355	1.343.815	276.370	1.067.445	53,0	10,9	4,9	8,5	1.901.625	75,0	—	—	—	—	—	—	—	—	—	—	—	—	—	—	—		
влад.	303	16.847	3.242	13.605	55,6	10,7	5,2	8,6	23.937	79,0	—	—	—	—	—	—	—	—	—	—	—	—	—	—	—	—	
въ уѣздѣ.	25.658	1.360.662	279.612	1.081.050	7,29	53,0	10,9	4,9	8,5	1.925.562	75,0	—	—	—	—	—	—	—	—	—	—	—	—	—	—	148.300	4
5. Ковровскій.	30.157	1.531.976	325.696	1.206.280	50,8	10,8	4,7	8,9	2.451.764	81,3	—	—	—	—	—	—	—	—	—	—	—	—	—	—	—		
влад.	238	14.328	2.213	12.115	60,2	9,2	6,5	8,8	21.515	90,4	—	—	—	—	—	—	—	—	—	—	—	—	—	—	—	—	
въ уѣздѣ.	30.395	1.546.304	327.909	1.218.395	7,32	50,9	10,8	4,7	8,9	2.473.279	81,4	—	—	—	—	—	—	—	—	—	—	—	—	—	—	166.400	5
6. Меленковскій.	43.516	1.792.859	391.644	1.401.215	41,2	9,0	4,5	8,7	2.792.859	70,7	—	—	—	—	—	—	—	—	—	—	—	—	—	—	—		
влад.	1.265	59.582	11.259	48.323	47,1	8,9	6,3	8,7	121.440	96,0	—	—	—	—	—	—	—	—	—	—	—	—	—	—	—	—	
въ уѣздѣ.	44.781	1.852.441	402.903	1.449.538	8,75	41,4	9,0	4,6	8,7	2.914.299	70,8	—	—	—	—	—	—	—	—	—	—	—	—	—	—	204.700	6
7. Муромскій.	25.596	1.307.956	276.437	1.031.519	51,1	10,8	4,7	8,8	2.001.607	78,2	—	—	—	—	—	—	—	—	—	—	—	—	—	—	—		
влад.	1.069	61.574	12.935	48.639	57,6	12,1	4,8	8,7	89.368	83,3	—	—	—	—	—	—	—	—	—	—	—	—	—	—	—	—	
въ уѣздѣ.	26.665	1.369.530	289.372	1.080.158	6,52	51,4	10,9	4,7	8,8	2.090.975	78,4	—	—	—	—	—	—	—	—	—	—	—	—	—	—	165.700	7
8. Переяславскій.	23.882	1.325.451	303.301	1.022.150	55,5	12,7	4,4	8,8	2.120.722	88,8	1.264	117.931	13.525	104.406	93,3	10,7	8,7	10,7	134.869	106,7	—	—	—	—	—		
влад.	1.166	90.598	13.875	76.723	77,7	11,9	6,5	9,0	128.260	110,0	—	—	—	—	—	—	—	—	—	—	—	—	—	—	—	—	
въ уѣздѣ.	25.048	1.416.049	317.176	1.098.873	8,92	56,5	12,7	4,4	8,8	2.248.982	89,8	1.264	117.931	13.525	104.406	0,85	93,3	10,7	8,7	10,7	134.869	106,7	123.200	8			
9. Покровскій.	23.535	1.296.779	249.471	1.047.308	55,1	10,6	5,2	8,8	2.108.736	89,6	—	—	—	—	—	—	—	—	—	—	—	—	—	—	—		
влад.	308	18.696	3.172	15.524	60,7	10,3	5,9	8,8	28.736	93,3	9	252	95	157	28,0	10,5	2,7	10,7	720	80,0	—	—	—	—	—		
въ уѣздѣ.	23.843	1.315.475	252.643	1.062.832	4,69	55,2	10,6	5,2	8,8	2.137.472	89,6	9	252	95	157	0,00	28,0	10,5	2,7	10,7	720	80,0	226.700	9			
10. Судогодскій.	33.980	1.399.976	316.014	1.083.962	41,2	9,3	4,4	8,6	3.071.792	90,4	—	—	—	—	—	—	—	—	—	—	—	—	—	—	—		
влад.	143	7.450	1.344	6.106	52,1	9,4	5,5	8,8	12.169	85,1	—	—	—	—	—	—	—	—	—	—	—	—	—	—	—	—	
въ уѣздѣ.	34.123	1.407.426	317.358	1.090.068	7,83	41,2	9,3	4,4	8,6	3.083.961	90,4	—	—	—	—	—	—	—	—	—	—	—	—	—	—	139.300	10
11. Суздальскій.	37.886	1.977.649	488.729	1.488.920	52,2	12,9	4,0	8,7	3.246.830	85,7	—	—	—	—	—	—	—	—	—	—	—	—	—	—	—		
влад.	880	59.312	11.088	48.224	67,4	12,6	5,3	8,8	105.512	119,9	—	—	—	—	—	—	—	—	—	—	—	—	—	—	—	—	
въ уѣздѣ.	38.766	2.036.961	499.817	1.537.144	10,74	52,5	12,9	4,1	8,7	3.352.342	86,5	—	—	—	—	—	—	—	—	—	—	—	—	—	—	143.100	11
12. Шуйскій.	16.415	1.007.881	187.131	820.750	61,4	11,4	5,4	8,6	1.564.350	95,3	—	—	—	—	—	—	—	—	—	—	—	—	—	—	—		
влад.	440	26.840	5.236	21.604	61,0	11,9	5,1	9,1	34.936	79,4	—	—	—	—	—	—	—	—	—	—	—	—	—	—	—	—	
въ уѣздѣ.	16.855	1.034.721	192.367	842.354	3,05	61,4	11,4	5,4	8,6	1.599.286	94,9	—	—	—	—	—	—	—	—	—	—	—	—	—	—	276.000	12
13. Юрьевскій.	29.927	2.193.649	347.153	1.846.496	73,3	11,6	6,3	8,9	2.884.963	96,4	49	4.778	480	4.298	97,5	9,8	10,0	8,8	4.900	100,0	—	—	—	—	—		
влад.	2.140	181.900	25.680	156.220	85,0	12,0	7,1	8,8	202.658	94,7	17	1.190	179	1.011	70,0	10,5	6,6	9,7	2.210	130,0	—	—	—	—	—		
въ уѣздѣ.	32.067	2.375.549	372.833	2.002.716	15,43	74,1	11,6	6,4	8,9	3.087.621	96,3	66	5.968	659	5.309	0,04	90,4	10,0	9,4	7.110	107,7	129.800	13				
Въ губерніи.	387.226	20.804.870	4.361.772	16.443.098	7,39	53,7	11,3	4,8	8,8	33.262.642	85,9	1.372	127.415	14.649	112.766	0,05	92,9	10,7	8,7	10,6	145.200	105,8	2.225.900				
кр. над.	376.924	20.115.109	4.244.519	15.870.590	53,4	11,3	4,7	8,8	32.243.493	85,5	1.313	122.709	14.005	108.704	93,5	10,7	8,8	10,6	139.769	106,5	—	—	—	—	—		
влад.	10.302	689.761	117.253	572.508	67,0	11,3	5,9	8,8	1.019.149	98,9	59	4.706	644	4.062	79,8	10,9	7,3	9,2	5.431	92,1	—	—	—	—	—		











УЪЗДЫ. DISTRICTS	Озимая рожь. Seigle d'hiver.											Озимая пшеница. Froment d'hiver.															
	Посевная площадь 1915 г. въ десятинахъ. Superficie emblavée en 1915, en décalines.	Собрано. Récolte.	Посѣяно. Ensemencement.	Остат. за посѣвомъ. Produit net.		На одну десятину. Par décaline.		Урожай самъ. Rendement à.	Вѣсъ четверти въ пудахъ. Poids d'une tobeverte en pouds.	Собрано соломы. Récolte de la paille.		Посевная площадь 1915 г. въ десятинахъ. Superficie emblavée en 1915, en décalines.	Собрано. Récolte.	Посѣяно. Ensemencement.	Остатокъ за посѣв. Produit net.		На одну десятину. Par décaline.		Урожай самъ. Rendement à.	Вѣсъ четверти въ пудахъ. Poids d'une tobeverte en pouds.	Собрано соломы. Récolte de la paille.		Населеніе къ 1915 г. (приблизительно). Population en 1915 (approximativement). №№ уѣздовъ.				
				Вѣсь. Absolu.	На одну душу насел. об. пола. Par habitant.	Собрано. Récolte.	Посѣяно. Ensemencement.			Вѣсь. Absolu.	На одну душу насел. об. пола. Par habitant.				Собрано. Récolte.	Посѣяно. Ensemencement.	Вѣсь. Absolu.	На одну душу насел. об. пола. Par habitant.			Собрано. Récolte.	Посѣяно. Ensemencement.		Вѣсь. Absolu.	На одну душу насел. об. пола. Par habitant.	Собрано. Récolte.	Посѣяно. Ensemencement.
				Пудовъ. Pouds.		Пудовъ. Pouds.				Пудовъ. Pouds.					Пудовъ. Pouds.												
1	2	3	4	5	6	7	8	9	10	11	12	13	14	15	16	17	18	19	20	21	22	23	24				
<b>ОРЛОВСКАЯ.</b>																											
1. Орловскій {кр. над. влад. . въ уѣздѣ . .	46.625 6.393 53.018	2.900.075 542.126 3.442.201	466.250 60.094 526.344	2.433.825 482.032 2.915.857		62,2 84,8 64,9	10,0 9,4 9,9	6,2 9,0 6,5	9,1 9,0 9,1	4.252.200 593.270 4.845.470	91,2 92,8 91,4	97 1.442 1.539	8.342 136.125 144.467	970 13.411 14.381	7.372 122.714 130.086	0,45	86,0 94,4 93,9	10,0 9,3 9,3	8,6 10,2 10,0	9,6 9,8 9,8	8.177 115.937 124.114	84,3 80,4 80,6	288.900	1			
2. Болхов-скій {кр. над. влад. . въ уѣздѣ . .	37.743 8.324 46.067	2.498.587 683.400 3.181.987	366.107 76.581 442.688	2.132.480 606.819 2.739.299		66,2 82,1 69,1	9,7 9,2 9,6	6,8 8,9 7,2	9,1 9,0 9,1	2.762.788 640.116 3.402.904	73,2 76,9 73,9	106 778 884	9.540 83.402 92.942	1.060 7.547 8.607	8.480 75.855 84.335	0,44	90,0 107,2 105,1	10,0 9,7 9,7	9,0 11,1 10,8	9,5 9,9 9,9	9.222 75.388 84.610	87,0 96,9 95,7	193.200	2			
3. Брянскій {кр. над. влад. . въ уѣздѣ . .	32.445 4.706 37.151	1.174.509 288.007 1.462.516	317.961 44.707 362.668	856.548 243.300 1.099.848		36,2 61,2 39,4	9,8 9,5 9,8	3,7 6,4 4,0	9,1 9,2 9,1	2.199.771 402.834 2.602.605	67,8 85,6 70,1	— 37 37	— 3.700 3.700	— 344 344	— 3.356 3.356	0,01	100,0 100,0	9,3 9,3	10,8 10,8	9,0 9,0	2.775 2.775	75,0 75,0	290.100	3			
4. Дмитров-скій {кр. над. влад. . въ уѣздѣ . .	31.144 6.813 37.957	1.417.052 528.008 1.945.060	270.953 57.911 328.864	1.146.099 470.097 1.616.196		45,5 77,5 61,2	8,7 8,5 8,7	5,2 9,1 5,9	9,0 8,4 9,1	2.139.593 730.354 2.869.947	68,7 107,2 75,6	— 804 804	— 62.792 62.792	— 7.397 7.397	— 55.395 55.395	0,38	— 78,1 78,1	— 9,2 9,2	— 8,5 8,5	— 9,5 9,5	— 85.385 85.385	106,2 106,2	144.900	4			
5. Елецкій {кр. над. влад. . въ уѣздѣ . .	84.404 12.095 96.499	5.038.919 1.098.226 6.137.145	759.636 107.646 867.282	4.279.283 990.580 5.269.863		59,7 90,8 63,6	9,0 8,9 9,0	6,6 10,2 7,1	8,7 8,9 8,7	8.305.354 1.498.571 9.803.925	98,4 123,9 101,6	— 2.914 3.581	— 50.903 258.763	— 6.170 27.683	— 44.733 231.080	0,74	— 82,5 88,8	— 10,0 9,5	— 8,3 9,3	— 10,0 9,5	— 74.040 354.925	120,0 121,8	375.000	5			
6. Карачев-скій {кр. над. влад. . въ уѣздѣ . .	28.620 3.583 32.203	1.285.038 224.296 1.509.334	243.270 31.172 274.442	1.041.768 193.124 1.234.892		44,9 62,6 46,9	8,5 8,7 8,5	5,3 7,2 5,5	9,0 9,0 9,0	1.969.056 290.940 2.259.996	68,8 81,2 70,2	— 235 235	— 14.171 14.171	— 2.139 2.139	— 12.032 12.032	0,07	— 60,3 60,3	— 9,1 9,1	— 6,6 6,6	— 9,6 9,6	— 19.928 19.928	84,8 84,8	178.100	6			
7. Кромскій {кр. над. влад. . въ уѣздѣ . .	36.040 2.998 39.038	1.751.544 209.260 1.960.804	338.776 27.282 366.058	1.412.768 181.978 1.594.746		48,6 69,8 50,2	9,4 9,1 9,4	5,2 7,7 5,4	9,0 9,1 9,0	2.411.076 268.021 2.679.097	66,9 89,4 68,6	— 288 288	— 24.624 24.624	— 2.822 2.822	— 21.802 21.802	0,13	— 85,5 85,5	— 9,8 9,8	— 8,7 8,7	— 9,8 9,8	— 26.582 26.582	92,3 92,3	163.100	7			
8. Ливенскій {кр. над. влад. . въ уѣздѣ . .	103.172 15.037 118.209	7.593.459 1.287.167 8.880.626	959.500 136.837 1.096.337	6.633.959 1.150.330 7.784.289		73,6 85,6 75,1	9,3 9,1 9,3	7,9 9,4 8,1	9,1 8,9 9,1	10.420.372 1.920.225 12.340.597	101,0 127,7 104,4	3.443 4.430 7.873	289.212 402.687 691.899	34.774 41.199 75.973	254.438 361.488 615.926	1,52	84,0 90,9 87,9	10,1 9,3 9,6	8,3 9,8 9,1	10,0 9,9 9,9	368.057 608.239 976.296	106,9 137,3 124,0	405.800	8			
9. Малоархангельск. {кр. над. влад. . въ уѣздѣ . .	62.569 10.069 72.638	3.822.966 786.389 4.609.355	575.635 89.614 665.249	3.247.331 696.775 3.944.106		61,1 78,1 63,5	9,2 8,9 9,2	6,6 8,8 6,9	9,0 9,0 9,0	5.124.401 1.017.976 6.142.377	81,9 101,1 84,6	1.083 2.040 3.123	100.719 178.296 279.015	10.938 18.360 29.298	89.781 159.936 249.717	0,97	93,0 87,4 89,3	10,1 9,0 9,4	9,2 9,7 9,5	9,8 9,9 9,9	101.802 267.240 269.042	94,0 131,0 118,2	257.500	9			
10. Мценскій {кр. над. влад. . въ уѣздѣ . .	30.915 11.079 41.994	1.471.554 732.322 2.203.876	287.510 98.603 386.113	1.184.044 633.719 1.817.763		47,6 66,1 52,5	9,3 8,9 9,2	5,1 7,4 5,7	9,0 8,9 9,0	2.266.070 871.907 3.137.977	73,3 78,7 74,7	— 1.229 1.229	— 88.611 88.611	— 11.061 11.061	— 77.550 77.550	0,56	— 72,1 72,1	— 9,0 9,0	— 8,0 8,0	— 9,9 9,9	— 95.616 95.616	77,8 77,8	137.800	10			
11. Сѣвскій {кр. над. влад. . въ уѣздѣ . .	45.805 5.800 51.605	2.262.767 411.800 2.674.567	361.860 48.720 410.580	1.900.907 363.080 2.263.987		49,4 71,0 51,8	7,9 8,4 8,0	6,3 8,5 6,5	8,6 9,0 8,7	3.023.130 426.300 3.449.430	66,0 73,5 66,8	— 2.755 3.012	21.768 251.532 273.300	2.210 21.765 23.975	19.558 229.767 349.325	1,24	84,7 91,3 90,7	8,6 7,9 8,0	9,8 11,6 11,4	9,6 10,0 10,0	24.055 223.155 247.210	93,6 81,0 82,1	201.700	11			
12. Трубчев-скій {кр. над. влад. . въ уѣздѣ . .	41.434 5.077 46.511	1.189.156 227.957 1.417.113	310.755 37.062 347.817	878.401 190.895 1.069.296		28,7 44,9 30,5	7,5 7,3 7,5	3,8 6,2 4,1	8,9 8,6 8,9	1.814.809 312.236 2.127.045	43,8 61,5 45,7	10 110 120	725 8.338 9.063	89 990 1.079	636 7.348 7.984	0,04	72,5 75,8 75,5	8,9 9,0 9,0	8,1 8,4 8,4	9,6 9,8 9,8	892 9.119 10.011	89,2 82,9 83,4	180.100	12			
Въ губерніи кр. над. влад. .	672.890 580.916 91.974	39.424.584 32.405.626 7.018.958	6.074.442 5.258.213 816.229	33.350.142 27.147.413 6.202.729	11,84	58,6 55,8 76,3	9,0 9,1 8,9	6,5 6,2 8,6	9,0 9,0 9,0	55.661.370 46.688.620 8.972.750	82,7 80,4 97,6	22.675 5.613 17.062	1.994.250 481.209 1.513.041	210.929 56.211 154.718	1.783.321 424.998 1.358.323	0,63	87,9 85,7 88,7	9,3 10,0 9,1	9,5 8,6 9,8	9,8 9,9 9,8	3.470.534 586.245 1.884.289	109,0 104,4 110,4	2.816.200				



















О з и м а я р о ж ь. Seigle d'hiver.

О з и м а я п ш е н и ц а. Froment d'hiver.

У ъ з д ы. D I S T R I C T S.	О з и м а я р о ж ь. Seigle d'hiver.												О з и м а я п ш е н и ц а. Froment d'hiver.													
	П о с ѣ в н а я п л о щ а д ь 1915 г. въ десятинахъ. Superficie emblavée en 1915, en déciatines.		С о б р а н о. Récolte.	П о с ѣ в а н о. Ensemencement.	О с т а т . з а п о с ѣ в о м ѣ . Produit net.		Н а о д н у д е с я т и н н у . Par déciatine.		У р о ж а й с а м ѣ . Rendement à.	В ѣ с ѣ ч е т в е р т и в ѣ п у д а х ѣ . Poids d'une tchetverte en pounds.	С о б р а н о с о л о м ы . Récolte de la paille.		П о с ѣ в н а я п л о щ а д ь 1915 г. въ десятинахъ. Superficie emblavée en 1915 en déciatines.		С о б р а н о. Récolte.	П о с ѣ в а н о. Ensemencement.	О с т а т . з а п о с ѣ в ѣ . Produit net.		Н а о д н у д е с я т и н н у . Par déciatine.		У р о ж а й с а м ѣ . Rendement à.	В ѣ с ѣ ч е т в е р т и в ѣ п у д а х ѣ . Poids d'une tchetverte en pounds.	С о б р а н о с о л о м ы . Récolte de la paille.		Н а с е л е н и е в ѣ 1915 г. (приблизительно). Population en 1915 (approximativement).	№ № у ѣ з д о в ѣ .
	В с ѣ й . Absolu.	Н а о д н у д у ш у н а с е л . о б . л о ж а . Par habitant.			С о б р а н о. Récolte.	П о с ѣ в а н о. Ensemencement.	В с е г о . En général.	Н а о д н у д е с я - т и н н у . Par déciatine.			В с е г о . En général.	Н а о д н у д е с я - т и н н у . Par déciatine.	В с е г о . En général.	Н а о д н у д е с я - т и н н у . Par déciatine.			В с е г о . En général.	Н а о д н у д е с я - т и н н у . Par déciatine.	В с е г о . En général.	Н а о д н у д е с я - т и н н у . Par déciatine.			В с е г о . En général.	Н а о д н у д е с я - т и н н у . Par déciatine.		
1	2	3	4	5	6	7	8	9	10	11	12	13	14	15	16	17	18	19	20	21	22	23	24			
<b>С М О Л Е Н С К А Я .</b>																										
1. Смолен- ский.	24.407	1.537.641	263.596	1.274.045	63,0	10,8	5,7	9,0	2.794.602	114,5	23	1.139	239	900	49,5	10,4	4,8	10,0	2.155	93,7						
в ѣ у ѣ з д ѣ .	1.790	132.818	18.437	114.381					207.819	116,1	23	1.150	230	920	50,0	10,0	5,0	9,5	1.484	64,5						
	26.197	1.670.459	282.033	1.388.426	5,98	63,8	10,8	5,9	3.002.421	114,6	46	2.289	469	1.820	0,01	49,7	10,2	4,9	9,8	3.639	79,1	232.300	1			
2. Б ѣ л ь с к и й .	40.140	2.821.842	429.498	2.392.344	70,3	10,7	6,6	9,0	4.864.968	121,2	16	637	170	467	39,8	10,6	3,7	10,0	1.230	76,9						
в ѣ у ѣ з д ѣ .	15.748	1.020.470	155.905	864.565					2.266.137	143,9	4	232	48	184	58,0	12,0	4,8	10,0	400	100,0						
	55.888	3.842.312	585.403	3.256.909	15,28	68,8	10,5	6,6	7.131.105	127,6	20	869	218	651	0,00	43,5	10,9	4,0	10,0	1.630	81,5	206.600	2			
3. В я з е м с к и й .	22.590	1.366.695	271.080	1.095.615	60,5	12,0	5,0	9,1	2.441.979	108,1																
в ѣ у ѣ з д ѣ .	2.931	195.498	34.000	161.498					357.875	122,1																
	25.521	1.562.193	305.080	1.257.113	7,69	61,2	12,0	5,1	2.799.854	109,7																
4. Г ж а т с к и й .	30.719	1.781.702	362.484	1.419.218	58,0	11,8	4,9	9,0	3.317.652	108,0	164	8.118	1.689	6.429	49,5	10,3	4,9	9,9	15.367	93,7						
в ѣ у ѣ з д ѣ .	1.198	90.209	13.537	76.672					162.329	135,3	4	96	40	56	24,0	10,0	2,4	9,5	80	20,0						
	31.917	1.871.911	376.021	1.495.890	8,71	58,6	11,8	5,0	3.479.981	109,0	168	8.214	1.729	6.485	0,04	48,9	10,3	4,8	9,9	15.447	91,9	171.600	4			
5. Д о р о г о - б у ж с к и й .	24.495	1.577.478	298.839	1.278.639	64,4	12,2	5,3	9,0	2.564.627	104,7	8	240	80	160	30,0	10,0	3,0	10,0	480	60,0						
в ѣ у ѣ з д ѣ .	2.725	229.990	28.885	201.105					309.560	113,3																
	27.220	1.807.468	327.724	1.479.744	10,23	66,4	12,0	5,5	2.874.187	105,6	8	240	80	160	0,00	30,0	10,0	3,0	10,0	480	60,0	144.600	5			
6. Д у х о в ш ч и - с к и й .	37.862	2.415.596	416.482	1.999.114	63,8	11,0	5,8	9,0	4.388.206	115,9																
в ѣ у ѣ з д ѣ .	1.397	98.349	14.110	84.239					160.515	114,9																
	39.259	2.513.945	430.592	2.083.353	11,90	64,0	11,0	5,8	4.548.721	115,9																
7. Е л ь н и н - с к и й .	46.780	2.937.784	566.038	2.371.746	62,8	12,1	5,2	9,0	4.818.340	103,0																
в ѣ у ѣ з д ѣ .	3.501	257.674	37.461	220.213					351.851	100,5																
	50.281	3.195.458	603.499	2.591.959	12,64	73,6	10,7	6,9	5.170.191	102,8																
8. К р а с н и н - с к и й .	30.429	2.078.301	337.762	1.740.539	68,3	11,1	6,2	8,9	3.289.375	108,1	78	2.956	874	2.082	37,9	11,2	3,4	9,7	8.666	111,1						
в ѣ у ѣ з д ѣ .	3.546	284.389	34.751	249.638					438.640	123,7	28	1.495	288	1.207	53,4	10,3	5,2	10,0	1.557	55,6						
	33.975	2.362.690	372.513	1.990.177	13,61	69,5	11,0	6,3	3.728.015	109,7	106	4.451	1.162	3.289	0,02	42,0	10,9	3,8	9,8	10.223	96,4	146.200	8			
9. П о р ѣ ч с к и й .	35.401	2.251.504	396.491	1.855.013	63,6	11,2	5,7	9,5	3.419.737	96,6																
в ѣ у ѣ з д ѣ .	3.096	197.215	31.889	165.326					186.689	60,3	5	300	53	247	60,0	10,6	5,7	9,0	300	60,0						
	38.497	2.448.719	428.380	2.020.339	11,95	63,6	11,1	5,7	3.606.426	93,7	5	300	53	247	0,00	60,0	10,6	5,7	9,0	300	60,0	169.000	9			
10. Р о с л а в ь - с к и й .	49.032	2.824.243	568.771	2.255.472	57,6	11,6	5,0	9,0	4.991.458	101,8	19	1.530	186	1.344	80,5	9,8	8,2	10,0	2.090	110,0						
в ѣ у ѣ з д ѣ .	8.785	513.923	87.850	426.073					836.333	95,2	34	1.928	357	1.571	56,7	10,5	5,4	10,0	1.965	57,8						
	57.817	3.338.166	656.621	2.681.545	10,87	57,7	11,4	5,1	5.827.790	100,8	53	3.458	543	2.915	0,01	65,2	10,2	6,4	10,0	4.055	76,5	246.800	10			
11. С ы ч о в - с к и й .	31.778	2.170.437	397.225	1.773.212	68,3	12,5	5,5	9,0	3.346.223	105,3	16	947	173	774	59,2	10,8	5,5	10,0	1.770	110,6						
в ѣ у ѣ з д ѣ .	1.715	116.620	20.580	96.040					231.354	134,9	1	75	10	65	75,0	10,2	7,5	9,0	78	78,0						
	33.493	2.287.057	417.805	1.869.252	13,11	68,3	12,5	5,5	3.577.577	106,8	17	1.022	183	839	0,01	60,1	10,8	5,6	9,9	1.848	108,7	142.500	11			
12. Ю х н о в - с к и й .	33.891	1.565.764	454.139	1.111.625	46,2	13,4	3,4	9,0	2.338.479	69,0																
в ѣ у ѣ з д ѣ .	2.716	152.096	32.592	119.504					264.269	97,3																
	36.607	1.717.860	486.731	1.231.129	5,94	46,9	13,3	3,5	2.602.748	71,1																
В ѣ г у б е р н и ю .	456.672	28.618.238	5.272.402	23.345.836	10,56	62,7	11,5	5,4	48.349.016	105,9	423	20.843	4.437	16.406	0,01	49,3	10,5	4,7	9,9	37.622	88,9	2.210.200				
к р . н а д .	407.524	25.328.987	4.762.405	20.566.582					42.575.646	104,5	324	15.567	3.411	12.156		48,0	10,5	4,6	9,7	31.758	98,0					
в л а д .	49.148	3.289.251	509.997	2.779.254					5.773.370	117,5	99	5.276	1.026	4.250		53,3	10,4	5,1	9,8	5.864	59,2					



О з и м а я р о ж ь. Seigle d'hiver.

О з и м а я п ш е н и ц а. Froment d'hiver.

У Ъ З Д Ы D I S T R I C T S.	Посевная площадь 1915 г. въ десятинахъ. Superficie emblayée en 1915, en déciatines.	Остат. за посѣвомъ. Produit net.				На одну десятину. Par déciatine.		Урожай самъ. Rendement à.	Вѣсъ четверти въ пудахъ. Poids d'une tchetvertse en pouds.	Собрано соломы. Récolte de la paille.		Посевная площадь 1915 г. въ десятинахъ. Superficie emblayée en 1915, en déciatines.	Остат. за посѣв. Produit net.				На одну десятину. Par déciatine.		Урожай самъ. Rendement à.	Вѣсъ четверти въ пудахъ. Poids d'une tchetvertse en pouds.	Собрано соломы. Récolte de la paille.		Населеніе къ 1915 г. (приблизительно). Population en 1915 (approximativement).	№№ уѣздовъ.				
		Собрано. Récolte.	Посѣано. Ensemencement.	Вѣсъ. Absolu.	На одну душу насел. об. пола. Par habitant.	Собрано. Récolte.	Посѣано. Ensemencement.			Вѣсъ. Absolu.	На одну душу насел. об. пола. Par habitant.		Собрано. Récolte.	Посѣано. Ensemencement.	Вѣсъ. Absolu.	На одну душу насел. об. пола. Par habitant.	Собрано. Récolte.	Посѣано. Ensemencement.			Вѣсъ. Absolu.	На одну душу насел. об. пола. Par habitant.			Собрано. Récolte.	Посѣано. Ensemencement.	Вѣсъ. Absolu.	На одну де- сятину. Par déciatine.
1	2	3	4	5	6	7	8	9	10	11	12	13	14	15	16	17	18	19	20	21	22	23	24					
<b>ТАМБОВСКАЯ.</b>																												
1. Тамбов-скій.	{кр. над. 139.252 влад. 41.477 въ уѣздѣ 180.729	{кр. над. 10.067.920 влад. 3.413.557 въ уѣздѣ 13.481.477	{кр. над. 1.267.193 влад. 348.407 въ уѣздѣ 1.615.600	{кр. над. 8.800.727 влад. 3.065.150 въ уѣздѣ 11.865.877	21,13	72,3 82,3 74,6	9,1 8,4 8,9	7,9 9,8 8,4	9,0 8,8 8,9	12.936.511 4.230.654 17.167.165	92,9 102,0 95,0	133 133	9.403 9.403	1.117 1.117	8.286 8.286	0,01	70,7 70,7	8,4 8,4	8,4 8,4	9,2 9,2	12.170 12.170	91,5 91,5	561.600	1				
2. Борсо-гльбскій.	{кр. над. 108.104 влад. 34.287 въ уѣздѣ 142.391	{кр. над. 8.616.699 влад. 3.102.974 въ уѣздѣ 11.729.673	{кр. над. 951.315 влад. 277.725 въ уѣздѣ 1.229.040	{кр. над. 7.675.384 влад. 2.825.249 въ уѣздѣ 10.500.633	26,29	79,8 90,5 82,4	8,8 8,1 8,6	9,1 11,2 9,6	8,9 9,0 8,9	11.199.574 3.689.281 14.888.855	103,6 107,6 104,6	222 275 497	17.760 26.235 43.995	1.776 2.173 3.949	15.984 24.062 40.046	0,10	80,0 95,4 88,5	8,0 7,9 7,9	10,0 12,1 11,2	9,0 9,3 9,2	21.312 35.255 56.567	96,0 128,2 113,8	399.400	2				
3. Елатом-скій.	{кр. над. 34.165 влад. 10.479 въ уѣздѣ 44.644	{кр. над. 1.947.405 влад. 741.913 въ уѣздѣ 2.689.318	{кр. над. 341.650 влад. 100.598 въ уѣздѣ 442.248	{кр. над. 1.605.755 влад. 641.315 въ уѣздѣ 2.247.070	11,54	57,0 70,8 60,2	10,0 9,6 9,9	5,7 7,4 6,1	8,9 9,0 8,9	2.189.977 939.966 3.129.943	64,1 89,7 70,1	140 57 197	10.080 4.024 14.104	1.400 450 1.850	8.680 3.574 12.254	0,06	72,0 70,6 71,6	10,0 7,9 9,4	7,9 8,9 7,6	9,3 9,1 9,2	12.600 4.104 16.704	90,0 72,0 84,8	194.800	3				
4. Кирсанов-скій.	{кр. над. 104.617 влад. 24.016 въ уѣздѣ 128.633	{кр. над. 7.103.494 влад. 1.873.248 въ уѣздѣ 8.976.742	{кр. над. 910.168 влад. 192.128 въ уѣздѣ 1.102.296	{кр. над. 6.193.326 влад. 1.681.120 въ уѣздѣ 7.874.446	22,21	67,9 78,0 69,8	8,7 8,0 8,6	7,8 9,8 8,1	9,0 8,7 8,9	8.181.049 2.190.259 10.371.308	78,2 91,2 80,6	4 432 436	384 21.730 22.114	32 3.715 3.747	352 18.015 18.367	0,05	96,0 50,3 50,7	8,0 8,6 8,6	12,0 5,8 5,9	10,0 9,0 9,0	480 27.389 27.869	120,0 63,4 63,9	350.000	4				
5. Козлов-скій.	{кр. над. 104.828 влад. 20.333 въ уѣздѣ 125.161	{кр. над. 7.589.547 влад. 1.829.970 въ уѣздѣ 9.419.517	{кр. над. 953.935 влад. 178.930 въ уѣздѣ 1.132.865	{кр. над. 6.635.612 влад. 1.651.040 въ уѣздѣ 8.286.652	18,83	72,4 90,0 75,3	9,1 8,8 9,1	8,0 10,2 8,3	9,0 8,7 8,9	9.507.900 2.265.096 11.772.996	90,7 111,4 94,1	7 147 154	630 11.878 12.508	70 1.176 1.246	560 10.702 11.262	0,03	90,0 80,8 81,2	10,0 8,0 8,1	9,0 10,1 10,0	10,0 9,6 9,6	933 15.259 16.192	133,3 103,8 105,1	440.000	5				
6. Лебедян-скій.	{кр. над. 56.820 влад. 16.609 въ уѣздѣ 73.429	{кр. над. 3.886.488 влад. 1.408.443 въ уѣздѣ 5.294.931	{кр. над. 517.062 влад. 149.481 въ уѣздѣ 666.543	{кр. над. 3.369.426 влад. 1.258.962 въ уѣздѣ 4.628.388	24,06	68,4 84,8 72,1	9,1 9,0 9,1	7,5 9,4 7,9	9,0 9,0 9,0	6.216.108 1.797.094 8.013.202	109,4 108,2 109,1	2.344 2.344	197.834 197.834	22.034 22.034	175.800 175.800	0,91	84,4 84,4	9,4 9,4	9,0 9,0	9,4 9,4	265.341 265.341	113,2 113,2	192.400	6				
7. Липецкій.	{кр. над. 51.234 влад. 12.659 въ уѣздѣ 63.893	{кр. над. 4.052.609 влад. 1.098.801 въ уѣздѣ 5.151.410	{кр. над. 471.353 влад. 107.602 въ уѣздѣ 578.955	{кр. над. 3.581.256 влад. 991.199 въ уѣздѣ 4.572.455	20,72	79,1 86,8 80,6	9,2 8,5 9,1	8,6 10,2 8,9	8,9 8,6 8,8	5.738.208 1.463.380 7.201.588	112,0 115,6 112,7	432 432	32.400 32.400	3.456 3.456	28.944 28.944	0,13	75,0 75,0	8,0 8,0	9,4 9,4	9,5 9,5	52.272 52.272	121,0 121,0	220.700	7				
8. Моршан-скій.	{кр. над. 83.680 влад. 17.445 въ уѣздѣ 101.125	{кр. над. 5.355.520 влад. 1.369.433 въ уѣздѣ 6.724.953	{кр. над. 761.488 влад. 155.261 въ уѣздѣ 916.749	{кр. над. 4.594.032 влад. 1.214.172 въ уѣздѣ 5.808.204	16,75	64,0 78,5 66,5	9,1 8,9 9,1	7,0 8,8 7,3	9,0 8,8 9,0	7.079.328 1.514.226 8.593.554	84,6 86,8 85,0	2.342 2.342	183.847 183.847	21.078 21.078	162.769 162.769	0,47	75,8 75,8	9,0 9,0	8,7 8,7	9,6 9,6	210.312 210.312	89,8 89,8	346.700	8				
9. Спасскій.	{кр. над. 43.220 влад. 5.497 въ уѣздѣ 48.717	{кр. над. 2.394.388 влад. 371.597 въ уѣздѣ 2.765.985	{кр. над. 410.590 влад. 49.473 въ уѣздѣ 460.063	{кр. над. 1.983.798 влад. 322.124 въ уѣздѣ 2.305.922	14,27	55,4 67,6 56,8	9,5 9,0 9,4	5,8 7,2 6,0	8,9 8,7 8,9	2.977.858 548.601 3.526.459	68,9 99,8 72,4	238 238	14.708 14.708	1.904 1.904	12.804 12.804	0,08	61,8 61,8	8,0 8,0	7,7 7,7	10,0 10,0	11.900 11.900	50,0 50,0	161.600	9				
10. Темников-скій.	{кр. над. 40.732 влад. 4.628 въ уѣздѣ 45.360	{кр. над. 1.869.599 влад. 250.375 въ уѣздѣ 2.119.974	{кр. над. 374.734 влад. 40.726 въ уѣздѣ 415.460	{кр. над. 1.494.865 влад. 209.649 въ уѣздѣ 1.704.514	9,07	45,9 54,1 46,7	9,2 8,8 9,2	5,0 6,1 5,1	9,2 9,2 9,2	2.724.971 219.830 2.944.801	66,9 47,5 64,9	30 30	1.005 1.005	300 300	705 705	0,00	33,5 33,5	10,0 10,0	3,4 3,4	9,3 9,3	1.251 1.251	41,7 41,7	188.000	10				
11. Усман-скій.	{кр. над. 77.169 влад. 14.007 въ уѣздѣ 91.176	{кр. над. 5.980.598 влад. 1.273.236 въ уѣздѣ 7.253.834	{кр. над. 709.955 влад. 130.265 въ уѣздѣ 840.220	{кр. над. 5.270.643 влад. 1.142.971 въ уѣздѣ 6.413.614	22,39	77,5 90,9 79,6	9,2 9,3 9,2	8,4 9,8 8,7	8,8 8,8 8,8	7.269.320 1.823.711 9.093.031	94,2 130,2 99,7	752 752	68.733 68.733	7.520 7.520	61.213 61.213	0,21	91,4 91,4	10,0 10,0	9,1 9,1	9,1 9,1	87.458 87.458	116,3 116,3	286.500	11				
12. Шацкій.	{кр. над. 50.210 влад. 6.140 въ уѣздѣ 56.350	{кр. над. 2.696.277 влад. 469.710 въ уѣздѣ 3.165.987	{кр. над. 461.932 влад. 52.190 въ уѣздѣ 514.122	{кр. над. 2.234.345 влад. 417.520 въ уѣздѣ 2.651.865	12,43	53,7 76,5 56,2	9,2 8,5 9,1	5,8 9,0 6,2	9,0 8,9 9,0	3.308.839 529.268 3.838.107	65,9 86,2 68,1	232 232	14.964 14.964	2.320 2.320	12.644 12.644	0,07	64,5 64,5	10,0 10,0	6,5 6,5	10,0 10,0	28.652 28.652	123,5 123,5	213.300	12				
Въ губерніи.	1.101.608	78.773.801	9.914.161	68.859.640	16,56	71,4	9,0	7,9	8,9	100.541.009	91,3	7.787	615.615	70.521	545.094	0,15	79,1	9,1	8,7	9,4	786.688	101,0	3.555.000					
кр. над.	894.031	61.570.544	8.131.375	53.439.169		68,9	9,1	7,6	9,0	79.329.643	88,7	403	29.859	3.578	26.281		74,1	8,9	8,3	9,1	36.576	90,8						
влад.	207.577	17.203.257	1.782.786	15.420.471		82,9	8,6	9,6	8,8	21.211.366	102,2	7.384	585.756	66.943	518.813		79,3	9,1	8,8	9,4	750.112	101,6						







У Ъ В Д Ы. DISTRICTS	О з и м а я р о ж ь. Seigle d'hiver.											О з и м а я п ш е н и ц а. Froment d'hiver.												
	Посевная площадь 1915 г. въ десятинахъ. Superficie emblavée en 1915, en déciatines.	Собрано. Récolte.	Посыано. Ensemencement.	Остат. за посѣвомъ. Produit net.		На одну десятину. Par déciatine.		Урожай самъ. Rendement à.	Вѣсъ четверти въ пудахъ. Poids d'une tchetvertse en pouds.	Собрано соломы. Récolte de la paille.		Посевная площадь 1915 г. въ десятинахъ. Superficie emblavée en 1915, en déciatines.	Собрано. Récolte.	Посыано. Ensemencement.	Остатокъ за посѣв. Produit net.		На одну десятину. Par déciatine.		Урожай самъ. Rendement à.	Вѣсъ четверти въ пудахъ. Poids d'une tchetvertse en pouds.	Собрано соломы. Récolte de la paille.		Населеніе къ 1915 г. (приблизительно). Population en 1915 (approximativement).	№№ уѣздовъ.
				Вѣсь. Absolu.	На одну душу насел. об. пола. Par habitant.	Собрано. Récolte.	Посыано. Ensemencement.			Вѣсь. Absolu.	На одну душу насел. об. пола. Par habitant.				Собрано. Récolte.	Посыано. Ensemencement.	Вѣсь. Absolu.	На одну душу насел. об. пола. Par habitant.			Собрано. Récolte.	Посыано. Ensemencement.		
1	2	3	4	5	6	7	8	9	10	11	12	13	14	15	16	17	18	19	20	21	22	23	24	
<b>ВИТЕБСКАЯ.</b>																								
1. Витебскій. (кр. над. влад. въ уѣздѣ)	32.016 11.107 43.123	2.430.014 908.553 3.338.567	336.168 115.513 451.681	2.093.846 793.040 2.886.886				7,2 10,5 7,9	9,4 8,9 9,2	3.304.051 1.022.955 4.327.006	103,2 92,1 100,8	42 63 105	2.352 5.040 7.392	378 693 1.071	1.974 4.347 6.321		56,0 80,0 70,4	9,0 11,0 10,2	6,2 7,3 6,9	9,0 10,0 9,7	3.360 4.410 7.770	80,0 70,0 74,0	259.700	1
2. Велижскій. (кр. над. влад. въ уѣздѣ)	21.709 2.005 23.714	1.293.856 143.558 1.437.414	219.261 18.847 238.108	1.074.595 124.711 1.199.306	11,12			7,4 10,1 6,1	9,2 9,0 9,0	4.327.006 2.655.011 2.920.273	100,8 122,3 123,1	105 156 167	7.392 5.850 6.253	1.071 1.560 1.652	6.321 4.290 4.601	0,02	70,4 37,5 37,4	10,2 10,0 9,9	6,9 3,8 3,8	9,7 9,0 9,0	7.770 12.636 13.131	74,0 81,0 78,6	136.800	2
3. Городокскій. (кр. над. влад. въ уѣздѣ)	34.115 3.006 37.121	1.620.463 162.625 1.783.088	341.150 31.262 372.412	1.279.313 131.363 1.410.676	8,72			6,1 10,0 4,8	9,0 9,1 9,1	2.920.273 2.388.050 2.695.263	123,1 70,0 72,6	167 228 232	6.253 7.866 8.246	1.652 2.098 2.134	4.601 5.768 6.112	0,03	37,4 34,5 35,5	9,9 9,2 9,2	3,8 3,8 3,9	9,0 9,0 9,0	13.131 22.663 23.159	78,6 99,4 99,8	145.700	3
4. Двинскій. (кр. над. влад. въ уѣздѣ)	37.760 8.258 46.018	2.042.816 548.331 2.591.147	347.392 78.451 425.843	1.695.424 469.880 2.165.304	9,68			4,8 5,2 7,0	9,1 9,4 8,7	2.695.263 3.072.213 3.968.576	72,6 102,2 105,1	232 4 593	8.246 380 50.405	2.134 36 5.041	6.112 344 45.364	0,04	35,5 95,0 85,0	9,2 9,0 8,5	3,9 10,6 10,0	9,0 9,0 9,5	23.159 496 88.950	99,8 124,0 150,0	145.700	3
5. Дриссенскій. (кр. над. влад. въ уѣздѣ)	22.187 4.657 26.844	1.204.754 412.145 1.616.899	201.902 46.104 248.006	1.002.852 366.041 1.368.893	6,78			6,0 8,9 6,1	8,1 8,3 8,7	4.819.150 1.437.718 4.819.150	104,7 64,8 103,0	858 152 265	64.980 5.502 14.575	7.585 1.322 2.544	57.395 4.180 12.031	0,18	75,7 36,2 55,0	8,6 8,7 8,6	8,6 4,2 5,7	9,4 8,5 9,0	132.278 7.950 16.375	154,2 52,3 122,5	319.500	4
6. Лепельскій. (кр. над. влад. въ уѣздѣ)	32.902 9.772 42.674	1.582.586 600.001 2.182.587	319.149 96.743 415.892	1.263.437 503.258 1.766.695	10,91			9,1 9,9 9,2	8,2 8,3 8,2	4.819.150 1.834.029 1.834.029	104,7 68,3 68,3	286 646 779	13.569 23.514 47.986	2.541 6.266 7.401	11.028 17.248 40.585	0,09	47,4 38,4 61,6	8,9 9,7 9,5	5,3 3,8 6,5	8,8 8,9 9,0	24.325 35.465 59.204	85,1 54,9 76,0	125.500	5
7. Людинскій. (кр. над. влад. въ уѣздѣ)	32.357 5.335 37.692	1.811.992 361.713 2.173.705	284.742 51.216 335.958	1.527.250 310.497 1.837.747	8,70			8,8 9,6 8,6	8,6 8,7 8,6	3.500.953 3.921.668 3.921.668	82,0 121,2 121,2	1.425 148 178	71.500 8.880 11.055	13.667 1.332 1.647	57.833 7.548 9.408	0,28	50,2 60,0 62,1	5,2 6,7 9,3	9,0 9,0 9,0	9,0 9,0 9,0	94.669 17.760 2.970	66,4 120,0 99,0	203.000	6
8. Невельскій. (кр. над. влад. въ уѣздѣ)	29.284 2.898 32.182	1.414.417 151.276 1.565.693	275.270 27.531 302.801	1.139.147 123.745 1.262.892	11,39			9,4 9,5 9,4	9,0 9,0 9,0	4.578.407 2.240.226 2.569.439	121,5 76,5 79,8	629 29 658	23.210 2.274 25.484	5.850 290 6.140	17.360 1.984 19.344	0,06	36,9 78,4 38,7	9,3 10,0 9,3	4,0 7,8 4,2	9,2 10,0 9,3	30.947 1.993 32.940	49,2 68,7 50,1	143.100	8
9. Полоцкій. (кр. над. влад. въ уѣздѣ)	27.930 8.583 36.513	1.100.442 391.385 1.491.827	262.542 81.539 344.081	837.900 309.846 1.147.746	8,83			9,4 9,5 9,4	9,1 8,5 8,9	2.454.821 1.935.549 2.454.821	67,2 69,3 68,2	168 56 112	9.699 2.419 7.280	1.652 532 1.120	8.047 1.887 6.160	0,04	57,7 43,2 65,0	9,8 9,5 10,0	5,9 4,5 6,5	9,0 9,0 9,0	4.760 3.405 4.760	42,5 60,8 48,6	186.100	9
10. Рѣжницскій. (кр. над. влад. въ уѣздѣ)	27.361 7.813 35.174	1.212.092 446.904 1.658.996	259.930 78.130 338.060	952.162 368.774 1.320.936	6,17			9,5 10,0 9,6	8,8 8,8 8,8	2.454.821 2.410.504 797.707	68,2 67,2 102,1	112 67 179	6.720 5.032 11.752	1.232 670 1.902	5.488 4.362 9.850	0,06	60,0 75,1 65,7	11,0 10,0 10,6	5,5 7,5 6,2	9,5 9,0 9,3	13.440 5.414 18.854	120,0 80,8 105,3	176.900	10
11. Себежскій. (кр. над. влад. въ уѣздѣ. Въ губерніи.)	27.290 7.190 34.480 395.535	1.356.313 381.070 1.737.383 21.577.306	248.339 63.991 312.330 3.785.172	1.107.974 317.079 1.425.053 17.792.134	11,21			9,1 8,9 9,6 8,8	8,8 8,7 8,8 8,8	2.729.068 548.597 35.636.620 29.047.662	91,2 76,3 90,1 89,4	112 71 4.368 2.803	5.451 4.139 235.381 138.030	1.049 639 41.040 194.341	4.402 3.500 194.341 82.332	0,03 0,10	48,7 58,3 53,9 49,2	9,4 9,0 9,4 9,3	5,2 9,3 5,7 5,3	9,0 9,0 9,2 9,2	6.297 3.784 382.318 239.089	56,2 53,3 87,5 85,3	127.100	11
11. Себежскій. (кр. над. влад. въ уѣздѣ)	324.911 70.624	17.069.745 4.507.561	3.095.845 689.327	13.973.900 3.818.234	8,96			5,5 9,5 6,5	8,8 8,7 8,7	29.047.662 6.588.958	89,4 93,3	1.565	138.030 97.351	26.021 15.019	112.009 82.332	0,10	49,2 62,2	9,3 9,6	5,3 6,5	9,2 9,1	239.089 143.229	85,3 91,5		
<b>ЭСТЛЯНДСКАЯ.</b>																								
1. Ревельскій. (кр. над. влад. въ уѣздѣ)	9.157 4.747 13.904	716.993 353.652 1.070.645	109.884 55.540 165.424	607.109 298.112 905.221	4,38			6,5 11,7 11,9	9,4 9,2 9,3	1.456.879 673.599 2.130.478	159,1 141,9 153,2	126 388 514	11.668 41.089 52.757	1.512 3.958 5.470	10.156 37.131 47.287	0,23	92,6 105,9 102,6	12,0 10,2 10,6	7,7 10,4 9,6	10,7 10,0 10,1	16.582 54.708 71.290	131,6 141,0 138,7	206.800	1
2. Везенбергскій. (кр. над. влад. въ уѣздѣ)	11.653 6.145 17.798	978.852 623.103 1.601.955	132.844 71.897 204.741	846.008 551.206 1.397.214	9,56			11,4 11,7 11,5	9,2 8,7 9,2	2.130.478 2.045.102 2.953.333	153,2 175,5 165,9	504 301 805	52.757 51.206 87.055	5.470 5.746 9.208	47.287 45.460 77.847	0,53	102,6 101,6 108,1	10,6 11,4 11,4	9,6 8,9 9,5	10,1 10,1 10,0	85.327 43.735 129.062	169,3 145,3 160,3	146.200	2
3. Вейсенштейнскій. (кр. над. влад. въ уѣздѣ)	6.427 3.964 10.391	523.801 380.940 904.741	71.982 47.964 119.946	451.819 332.976 784.795	12,09			11,8 12,1 11,5	9,2 9,5 9,3	2.953.333 1.086.806 1.797.155	165,9 169,1 173,0	266 259 625	87.055 25.935 64.563	9.208 2.740 7.299	77.847 23.195 57.264	0,88	108,1 97,5 103,3	11,4 10,3 11,7	9,5 9,5 8,8	10,0 10,4 10,0	129.062 45.300 116.310	160,3 170,3 186,1	64.900	3
4. Гапсальскій. (кр. над. влад. въ уѣздѣ. Въ губерніи.)	8.962 3.039 12.001 54.094	700.828 268.040 968.868 4.546.209	107.544 34.341 141.885 631.996	593.284 233.699 826.983 3.914.213	8,74			6,5 7,8 11,8 11,7	9,5 9,4 8,8 8,3	1.797.155 1.383.733 1.816.791 8.697.757	173,0 154,4 151,4 160,8	611 328 989 2.883	58.228 30.898 89.126 293.501	7.943 3.838 11.781 33.758	50.285 27.060 77.345 259.743	0,82 0,51	94,9 97,6 101,8 101,8	12,5 11,7 11,7 11,7	7,6 8,2 8,7 8,7	10,3 10,3 10,1 10,1	130.535 447.197 155,1 512.500	139,0 138,3 155,1 512.500	94.600	4
4. Гапсальскій. (кр. над. влад. въ уѣздѣ)	36.199 17.895	2.920.474 1.625.735	422.254 209.742	2.498.220 1.415.993	7,64			11,7 11,7	9,3 9,3	5.972.520 2.725.237	165,0 152,3	1.507 1.376	147.037 146.464	17.941 15.817	129.096 130.647	0,51	97,6 106,4	11,9 11,5	8,2 9,3	10,3 9,9	232.382 214.815	154,2 156,1		



Озимая рожь. Seigle d'hiver.

Table with 12 columns: District, Area, Harvest, Net Product, Yield per Decastere, Harvest Weight, and Straw Harvest. Rows include districts like Уфимский, Белебеевский, Барский, Златоустовский, Мензелинский, Стерлитамакский and Архангельский, Александровский, Кемский, Мезенский, Онежский, Печорский, Пинежский, Холмогорский, Шенкурский.

Озимая пшеница. Froment d'hiver.

Table with 24 columns: District, Area, Harvest, Net Product, Yield per Decastere, Harvest Weight, Straw Harvest, and Population. Rows include districts like Уфимский, Белебеевский, Барский, Златоустовский, Мензелинский, Стерлитамакский and Архангельский, Александровский, Кемский, Мезенский, Онежский, Печорский, Пинежский, Холмогорский, Шенкурский.



О з и м а я р о ж ь . Seigle d'hiver.

У Ъ З Д Ы . D I S T R I C T S .	Посевная площадь 1915 г. въ десятинахъ. Superficie emblavée en 1915, en déciatines.	Собрано. Récolte.		Посѣяно. Ensemencement.		Остат. за посѣвомъ. Produit net.		На одну десятину. Par déciatine.		Урожай самъ. Rendement à. Всѣхъ четверти въ пудахъ. Poids d'une tobtetverte en pouds.	Собрано соломы. Récolte de la paille.	
		Всѣхъ. Absolu.	На одну думу насел. об. поля. Par habitant.	Всѣхъ. Absolu.	На одну думу насел. об. поля. Par habitant.	Всего. En général.	На одну деся- тину. Par déciatine.	Всего. En général.	На одну деся- тину. Par déciatine.			
											Пудовъ. Pouds.	Р о у д с .
<b>ВОЛОГОДСКАЯ.</b>												
Вологод- ский.	35.133	2.044.741	351.330	1.693.411	58,2	10,0	5,8	9,4	3.783.824	107,7		
въ уѣздѣ . . .	1.237	75.952	12.123	63.829	61,4	9,8	6,3	9,5	111.330	90,0		
Велико- Устюжский.	20.274	950.851	194.630	756.221	7,93	58,3	10,0	5,8	3.895.154	107,1		
въ уѣздѣ . . .	2.178	138.303	19.166	119.137	46,9	9,6	4,9	8,7	1.623.947	80,1		
Вельский.	24.483	1.260.875	198.312	1.062.563	4,41	48,5	9,5	5,1	236.749	108,7		
въ уѣздѣ . . .	300	15.780	2.610	13.170	51,5	8,1	6,4	8,1	1.946.399	79,5		
Грязовец- кий.	24.541	1.582.895	225.777	1.357.118	7,98	51,5	8,1	6,4	23.160	77,2		
въ уѣздѣ . . .	1.254	82.639	11.035	71.604	64,5	9,2	7,0	9,0	2.655.336	108,2		
Кадников- ский.	30.336	1.595.674	269.990	1.325.684	10,87	64,6	9,2	7,0	131.419	104,8		
въ уѣздѣ . . .	979	51.887	8.517	43.370	52,6	8,9	5,9	8,7	3.060.902	100,9		
6. Николь- ский.	70.083	3.847.557	637.755	3.209.802	5,76	52,6	8,9	5,9	94.474	96,5		
въ уѣздѣ . . .	702	40.225	6.318	33.907	54,9	9,1	6,0	8,4	5.795.864	82,7		
7. Сольвы- чегодский.	14.718	819.793	141.293	678.500	10,58	57,3	9,0	6,4	61.495	87,6		
въ уѣздѣ . . .	419	22.626	3.478	19.148	55,7	9,6	5,8	8,3	1.870.658	127,1		
8. Тотем- ский.	46.661	2.482.365	405.951	2.076.414	4,44	55,7	9,6	5,8	49.316	117,7		
въ уѣздѣ . . .	1.361	72.814	10.888	61.926	53,2	8,7	6,1	8,1	4.614.773	98,9		
9. Устьем- ский.	7.077	490.436	63.693	426.743	11,29	53,2	8,7	6,1	109.424	80,4		
въ уѣздѣ . . .	62	4.018	552	3.466	69,3	9,0	7,7	8,3	724.685	102,4		
10. Яренский.	3.757	225.044	35.692	189.352	3,30	69,3	9,0	7,7	6.299	101,6		
въ уѣздѣ . . .	721	4.234	634	3.600	59,9	9,5	6,3	8,1	436.188	116,1		
Въ губерни. кр. над. влад.	285.627	15.808.709	2.599.744	13.208.965	2,85	59,9	9,5	6,3	6.214	86,3		
	277.063	15.300.231	2.524.423	12.775.808	7,45	55,3	9,1	6,1	442.402	115,5		
	8.564	508.478	75.321	433.157		55,2	9,1	6,1	27.342.456	95,7		
						59,4	8,8	6,8	26.512.576	95,7		
									829.880	96,9		
<b>СЕМИПАЛАТИНСКАЯ.</b>												
1. Семипала- тинский.	139	5.310	570	4.740		38,2	4,1	9,3	2.836	20,4		
въ уѣздѣ . . .	13	520	52	468		40,0	4,0	10,0	260	20,0		
2. Зайсан- ский.	117	6.318	796	5.522	0,02	38,4	4,1	9,4	3.096	20,4		
въ уѣздѣ . . .						54,0	6,8	7,9	9.068	77,5		
3. Каржара- линский.	117	6.318	796	5.522	0,04	54,0	6,8	7,9	9.068	77,5		
въ уѣздѣ . . .	5	175	30	145		35,0	6,0	5,8	250	50,0		
4. Павлодар- ский.	95	1.587	513	1.074	0,00	35,0	6,0	5,8	250	50,0		
въ уѣздѣ . . .	5	175	30	145		16,7	5,4	3,1	1.093	11,5		
5. Усть-Ка- меногорский.	376	12.859	2.218	10.641	0,01	16,7	5,4	3,1	1.093	11,5		
въ уѣздѣ . . .	218	8.720	1.308	7.412		34,2	5,9	5,8	8.573	22,8		
Въ области. кр. над. влад.	594	21.579	3.526	18.053	0,12	36,3	5,9	6,1	16.029	27,0		
	963	35.489	5.487	30.002	0,03	36,9	5,7	6,5	29.536	30,7		
	732	26.249	4.127	22.122		35,9	5,6	6,4	21.820	29,8		
	231	9.240	1.360	7.880		40,0	5,9	6,9	7.716	33,4		

О з и м а я п ш е н и ц а . Froment d'hiver.

У Ъ З Д Ы . D I S T R I C T S .	Посевная площадь 1915 г. въ десятинахъ. Superficie emblavée en 1915, en déciatines.	Собрано. Récolte.		Посѣяно. Ensemencement.		Остат. за посѣв. Produit net.		На одну десятину. Par déciatine.		Урожай самъ. Rendement à. Всѣхъ четверти въ пудахъ. Poids d'une tobtetverte en pouds.	Собрано соломы. Récolte de la paille.	
		Всѣхъ. Absolu.	На одну думу насел. об. поля. Par habitant.	Всѣхъ. Absolu.	На одну думу насел. об. поля. Par habitant.	Всего. En général.	На одну деся- тину. Par déciatine.	Всего. En général.	На одну деся- тину. Par déciatine.			
											Пудовъ. Pouds.	Р о у д с .
<b>ВОЛОГОДСКАЯ.</b>												
Вологод- ский.	35.133	2.044.741	351.330	1.693.411	58,2	10,0	5,8	9,4	3.783.824	107,7		
въ уѣздѣ . . .	1.237	75.952	12.123	63.829	61,4	9,8	6,3	9,5	111.330	90,0		
Велико- Устюжский.	20.274	950.851	194.630	756.221	7,93	58,3	10,0	5,8	3.895.154	107,1		
въ уѣздѣ . . .	2.178	138.303	19.166	119.137	46,9	9,6	4,9	8,7	1.623.947	80,1		
Вельский.	24.483	1.260.875	198.312	1.062.563	4,41	48,5	9,5	5,1	236.749	108,7		
въ уѣздѣ . . .	300	15.780	2.610	13.170	51,5	8,1	6,4	8,1	1.946.399	79,5		
Грязовец- кий.	24.541	1.582.895	225.777	1.357.118	7,98	51,5	8,1	6,4	23.160	77,2		
въ уѣздѣ . . .	1.254	82.639	11.035	71.604	64,5	9,2	7,0	9,0	2.655.336	108,2		
Кадников- ский.	30.336	1.595.674	269.990	1.325.684	10,87	64,6	9,2	7,0	131.419	104,8		
въ уѣздѣ . . .	979	51.887	8.517	43.370	52,6	8,9	5,9	8,7	3.060.902	100,9		
6. Николь- ский.	70.083	3.847.557	637.755	3.209.802	5,76	52,6	8,9	5,9	94.474	96,5		
въ уѣздѣ . . .	702	40.225	6.318	33.907	54,9	9,1	6,0	8,4	5.795.864	82,7		
7. Сольвы- чегодский.	14.718	819.793	141.293	678.500	10,58	57,3	9,0	6,4	61.495	87,6		
въ уѣздѣ . . .	419	22.626	3.478	19.148	55,7	9,6	5,8	8,3	1.870.658	127,1		
8. Тотем- ский.	46.661	2.482.365	405.951	2.076.414	4,44	55,7	9,6	5,8	49.316	117,7		
въ уѣздѣ . . .	1.361	72.814	10.888	61.926	53,2	8,7	6,1	8,1	4.614.773	98,9		
9. Устьем- ский.	7.077	490.436	63.693	426.743	11,29	53,2	8,7	6,1	109.424	80,4		
въ уѣздѣ . . .	62	4.018	552	3.466	69,3	9,0	7,7	8,3	724.685	102,4		
10. Яренский.	3.757	225.044	35.692	189.352	3,30	69,3	9,0	7,7	6.299	101,6		
въ уѣздѣ . . .	721	4.234	634	3.600	59,9	9,5	6,3	8,1	436.188	116,1		
Въ губерни. кр. над. влад.	285.627	15.808.709	2.599.744	13.208.965	2,85	59,9	9,5	6,3	6.214	86,3		
	277.063	15.300.231	2.524.423	12.775.808	7,45	55,3	9,1	6,1	442.402	115,5		
	8.564	508.478	75.321	433.157		55,2	9,1	6,1	27.342.456	95,7		
						59,4	8,8	6,8	26.512.576	95,7		
									829.880	96,9		
<b>СЕМИПАЛАТИНСКАЯ.</b>												
1. Семипала- тинский.	139	5.310	570	4.740		38,2	4,1	9,3	2.836	20,4		
въ уѣздѣ . . .	13	520	52	468		40,0	4,0	10,0	260	20,0		
2. Зайсан- ский.	117	6.318	796	5.522	0,02	38,4	4,1	9,4	3.096	20,4		
въ уѣздѣ . . .						54,0	6,8	7,9	9.068	77,5		
3. Каржара- линский.	117	6.318	796	5.522	0,04	54,0	6,8	7,9	9.068	77,5		
въ уѣздѣ . . .	5	175	30	145		35,0	6,0	5,8	250	50,0		
4. Павлодар- ский.	95	1.587	513	1.074	0,00	35,0	6,0	5,8	250	50,0		
въ уѣздѣ . . .	5	175	30	145		16,7	5,4	3,1	1.093	11,5		
5. Усть-Ка- меногорский.	376	12.859	2.218	10.641	0,01	16,7	5,4	3,1	1.093	11,5		
въ уѣздѣ . . .	218	8.720	1.308	7.412		34,2	5,9	5,8	8.573	22,8		
Въ области. кр. над. влад.	594	21.579	3.526	18.053	0,12	36,3	5,9	6,1	16.029	27,0		
	963	35.489	5.487	30.002	0,03	36,9	5,7	6,5	29.536	30,7		
	732	26.249	4.127	22.122		35,9	5,6	6,4	21.820	29,8		
	231	9.240	1.360	7.880		40,0	5,9	6,9	7.716	33,4		

Население къ 1915 г.  
(приблизительно).  
Population en 1915  
(approximativement).  
№№ уѣздовъ.

221.700	1
198.600	2
134.800	3
131.400	4
237.700	5
306.600	6
157.000	7
189.300	8
127.500	9
67.600	10
1.772.200	
256	</















О з и м а я р о ж ь . Seigle d'hiver.

Table with 12 columns: Districts, sown area, harvest, yield, etc. for winter rye. Includes sub-sections for 'Пензенская' and 'Акмолинская обл.' with detailed data for various districts like Penza, Saransk, and Omsk.

О з и м а я п ш е н и ц а . Froment d'hiver.

Table with 12 columns: Districts, sown area, harvest, yield, etc. for winter wheat. Includes sub-sections for 'Пензенская' and 'Акмолинская обл.' with detailed data for various districts like Penza, Saransk, and Omsk.



Д. Б. DISTRICTS.

Озимая рожь. Seigle d'hiver.

Озимая пшеница.

Table with 15 columns (1-15) detailing agricultural statistics for winter rye and wheat in the Kiev region, including sowing area, yield, and harvest data.

Froment d'hiver.

Озимый ячмень. Orge d'hiver.

Table with 35 columns (16-35) detailing agricultural statistics for winter wheat and winter barley, including sowing area, yield, and harvest data.







У ЪЗДЫ. DISTRICTS		О з и м а я р о ж ь . Seigle d'hiver.										
		Посѣвная площадь 1915 г. въ десятинахъ. Superficie emblavée en 1915, en déciatines.		Остат. за посѣвомъ. Produit net.			На одну десятину. Par déciatine.		Урожай самъ. Rendement à.	Вѣсъ четверги въ пудахъ. Poids d'une tobtetverte en pouds.	Собрано соломы. Récolte de la paille.	
		Собрано. Récolte.	Посѣвано. Ensemencement.	Вѣсъ. Absolu.	На одну душу насел. об. пола. Par habitant.	Собрано. Récolte.	Посѣвано. Ensemencement.	Всего. En général.			На одну деся- тину. Par déciatine.	
									Пудовъ. Pouds.	Пудовъ. Pouds.		
1	2	3	4	5	6	7	8	9	10	11	12	
<b>САМАРСКАЯ.</b>												
1. Самарскій.	кр. над. влад.	114.725 5.371	7.342.400 419.475	837.493 81.134	6.504.907 381.341	64,0 78,1	7,3 7,1	8,8 11,0	8,1 8,1	9.269.780 643.983	80,8 119,9	
въ уѣздѣ . . .		120.096	7.761.875	875.627	6.886.248	64,6	7,3	8,9	8,1	9.913.763	82,5	
2. Бугуль- минскій.	кр. над. влад.	169.578 11.733	7.054.445 718.060	1.390.540 97.384	5.663.905 620.676	13,44 41,6	8,2	5,0	8,4	11.836.544 859.856	69,8 73,2	
въ уѣздѣ . . .		181.311	7.772.505	1.487.924	6.284.581	61,2	8,3	7,4	8,8	12.696.400	70,0	
3. Бугуру- славскій.	кр. над. влад.	143.945 10.127	7.816.214 773.703	1.108.377 77.977	6.707.837 695.726	14,77 54,3	8,2	7,0	8,0	11.098.160 916.621	77,1 91,5	
въ уѣздѣ . . .		154.072	8.589.917	1.186.354	7.403.563	76,4	7,7	9,9	9,5	12.014.781	78,6	
4. Бузулук- скій.	кр. над. влад.	57.108 4.744	2.507.041 286.538	473.996 38.426	2.033.045 248.112	12,47 43,9	8,3	5,3	8,6	3.220.991 399.919	56,4 84,3	
въ уѣздѣ . . .		61.852	2.793.579	512.422	2.281.157	60,4	8,1	7,4	7,7	3.620.910	58,5	
5. Николаев- скій.	кр. над. влад.	76.161 12.366	3.495.690 864.383	456.966 80.379	3.038.724 784.004	3,30 45,9	6,0	7,7	7,1	5.384.583 859.437	70,7 69,5	
въ уѣздѣ . . .		88.527	4.360.073	537.345	3.822.728	69,9	6,5	10,8	8,5	6.244.020	70,5	
6. Новоузен- скій.	кр. над. влад.	171.366 67.934	9.082.398 3.525.774	839.693 312.496	8.242.705 3.213.278	5,65 51,9	6,1	8,1	8,1	10.778.921 3.733.378	62,9 57,9	
въ уѣздѣ . . .		239.300	12.608.172	1.152.189	11.455.983	52,7	4,8	10,9	8,1	14.512.299	60,6	
7. Ставро- польскій.	кр. над. влад.	157.749 28.516	11.247.504 2.526.518	1.167.343 199.612	10.080.161 2.326.906	18,95 88,6	7,4	9,6	8,3	12.399.071 3.547.590	78,6 124,4	
въ уѣздѣ . . .		186.265	13.774.022	1.366.955	12.407.067	73,9	7,3	10,1	8,2	15.946.461	85,6	
Въ губерніи.	кр. над. влад.	1.031.423 890.632	57.660.143 48.545.692	7.118.816 6.274.408	50.541.327 42.271.284	31,33 54,5	6,8	8,1	8,1	74.948.634 63.988.050	72,7 71,8	
		140.791	9.114.451	844.408	8.270.043	64,7	6,0	10,8	8,2	10.960.584	77,8	
<b>ОЛОНСКАЯ.</b>												
1. Петроза- водскій.	кр. над. влад.	10.141 117	551.670 6.447	96.340 1.053	455.330 5.394	54,4 55,1	9,5 9,0	5,7 6,1	8,8 9,0	942.099 13.139	92,9 112,3	
въ уѣздѣ . . .		10.258	558.117	97.393	460.724	54,4	9,5	5,7	8,8	955.238	93,1	
2. Вытегор- скій.	кр. над. влад.	10.244 175	369.808 8.225	92.196 1.488	277.612 6.737	4,31 47,0	9,0	4,0	8,9	845.130 20.458	82,5 116,9	
въ уѣздѣ . . .		10.419	378.033	93.684	284.349	36,3	9,0	4,0	8,9	865.588	83,1	
3. Каргополь- скій.	кр. над. влад.	14.523 186	743.578 9.802	140.873 1.655	602.705 8.147	51,2 52,7	9,7	5,3	9,6	1.305.618 18.414	89,9 99,0	
въ уѣздѣ . . .		14.709	753.380	142.528	610.852	51,2	9,7	5,3	9,6	1.324.032	90,0	
4. Лодейно- польскій.	кр. над. влад.	7.386 205	405.491 12.526	52.441 1.722	353.050 10.804	54,9 61,1	7,1	7,7	8,9	785.132 26.712	106,3 130,3	
въ уѣздѣ . . .		7.591	418.017	54.163	363.854	55,1	7,1	7,7	8,9	811.844	106,9	
5. Олонскій.	кр. над. влад.	7.724 117	438.723 5.452	73.378 983	365.345 4.469	56,8 46,6	9,5 8,4	6,0 5,5	9,4 9,2	857.364 12.823	111,0 109,6	
въ уѣздѣ . . .		7.841	444.175	74.361	369.814	56,6	9,5	6,0	9,4	870.187	111,0	
6. Повънец- кій.	кр. над. влад.	2.628 19	134.816 1.138	25.229 173	109.587 965	51,3 59,9	9,6 9,1	5,3 6,6	9,3 9,4	261.486 2.461	99,5 129,5	
въ уѣздѣ . . .		2.647	135.954	25.402	110.552	51,4	9,6	5,3	9,3	263.947	99,7	
7. Пудожскій.	кр. над. влад.	6.458 30	304.818 1.635	54.247 234	250.571 1.401	47,2 54,5	8,4 7,8	5,6 7,0	9,2 8,7	613.510 3.939	95,0 131,3	
въ уѣздѣ . . .		6.488	306.453	54.481	251.972	47,2	8,4	5,6	9,2	617.449	95,2	
Въ губерніи.	кр. над. влад.	59.953 59.104	2.994.129 2.948.904	542.012 534.704	2.452.117 2.414.200	5,37 49,9	5,15	9,0	5,5	5.708.285 5.610.339	95,2 94,9	
		849	45.225	7.308	37.917	53,3	8,6	6,2	9,1	97.946	115,4	

У ЪЗДЫ. DISTRICTS		О з и м а я п ш е н и ц а . Froment d'hiver.										
		Посѣвная площадь 1915 г. въ десятинахъ. Superficie emblavée en 1915, en déciatines.		Остатокъ за посѣв. Produit net.			На одну десятину. Par déciatine.		Урожай самъ. Rendement à.	Вѣсъ четверги въ пудахъ. Poids d'une tobtetverte en pouds.	Собрано соломы. Récolte de la paille.	
		Собрано. Récolte.	Посѣвано. Ensemencement.	Вѣсъ. Absolu.	На одну душу насел. об. пола. Par habitant.	Собрано. Récolte.	Посѣвано. Ensemencement.	Всего. En général.			На одну деся- тину. Par déciatine.	
									Пудовъ. Pouds.	Пудовъ. Pouds.		
13	14	15	16	17	18	19	20	21	22	23	24	
<b>САМАРСКАЯ.</b>												
1. Самарскій.	кр. над. влад.	114.725 5.371	7.342.400 419.475	837.493 81.134	6.504.907 381.341	64,0 78,1	7,3 7,1	8,8 11,0	8,1 8,1	9.269.780 643.983	80,8 119,9	
въ уѣздѣ . . .		120.096	7.761.875	875.627	6.886.248	64,6	7,3	8,9	8,1	9.913.763	82,5	
2. Бугуль- минскій.	кр. над. влад.	169.578 11.733	7.054.445 718.060	1.390.540 97.384	5.663.905 620.676	13,44 41,6	8,2	5,0	8,4	11.836.544 859.856	69,8 73,2	
въ уѣздѣ . . .		181.311	7.772.505	1.487.924	6.284.581	61,2	8,3	7,4	8,8	12.696.400	70,0	
3. Бугуру- славскій.	кр. над. влад.	143.945 10.127	7.816.214 773.703	1.108.377 77.977	6.707.837 695.726	14,77 54,3	8,2	7,0	8,0	11.098.160 916.621	77,1 91,5	
въ уѣздѣ . . .		154.072	8.589.917	1.186.354	7.403.563	76,4	7,7	9,9	9,5	12.014.781	78,6	
4. Бузулук- скій.	кр. над. влад.	57.108 4.744	2.507.041 286.538	473.996 38.426	2.033.045 248.112	12,47 43,9	8,3	5,3	8,6	3.220.991 399.919	56,4 84,3	
въ уѣздѣ . . .		61.852	2.793.579	512.422	2.281.157	60,4	8,1	7,4	7,7	3.620.910	58,5	
5. Николаев- скій.	кр. над. влад.	76.161 12.366	3.495.690 864.383	456.966 80.379	3.038.724 784.004	3,30 45,9	6,0	7,7	7,1	5.384.583 859.437	70,7 69,5	
въ уѣздѣ . . .		88.527	4.360.073	537.345	3.822.728	69,9	6,5	10,8	8,5	6.244.020	70,5	
6. Новоузен- скій.	кр. над. влад.	171.366 67.934	9.082.398 3.525.774	839.693 312.496	8.242.705 3.213.278	5,65 51,9	6,1	8,1	8,1	10.778.921 3.733.378	62,9 57,9	
въ уѣздѣ . . .		239.300	12.608.172	1.152.189	11.455.983	52,7	4,8	10,9	8,1	14.512.299	60,6	
7. Ставро- польскій.	кр. над. влад.	157.749 28.516	11.247.504 2.526.518	1.167.343 199.612	10.080.161 2.326.906	18,95 88,6	7,4	9,6	8,3	12.399.071 3.547.590	78,6 124,4	
въ уѣздѣ . . .		186.265	13.774.022	1.366.955	12.407.067	73,9	7,3	10,1	8,2	15.946.461	85,6	
Въ губерніи.	кр. над. влад.	1.031.423 890.632	57.660.143 48.545.692	7.118.816 6.274.408	50.541.327 42.271.284	31,33 54,5	6,8	8,1	8,1	74.948.634 63.988.050	72,7 71,8	
		140.791	9.114.451	844.408	8.270.043	64,7	6,0	10,8	8,2	10.960.584	77,8	
<b>ОЛОНСКАЯ.</b>												
1. Петроза- водскій.	кр. над. влад.	10.141 117	551.670 6.447	96.340 1.053	455.330 5.394	54,4 55,1	9,5 9,0	5,7 6,1	8,8 9,0	942.099 13.139	92,9 112,3	
въ уѣздѣ . . .		10.258	558.117	97.393	460.724	54,4	9,5	5,7	8,8	955.238	93,1	
2. Вытегор- скій.	кр. над. влад.	10.244 175	369.808 8.225	92.196 1.488	277.612 6.737	4,31 47,0	9,0	4,0	8,9	845.130 20.458	82,5 116,9	
въ уѣздѣ . . .		10.419	378.033	93.684	284.349	36,3	9,0	4,0	8,9	865.588	83,1	
3. Каргополь- скій.	кр. над. влад.	14.523 186	743.578 9.802	140.873 1.655	602.705 8.147	51,2 52,7	9,7	5,3	9,6	1.305.618 18.414	89,9 99,0	
въ уѣздѣ . . .		14.709	753.380	142.528	610.852	51,2	9,7	5,3	9,6	1.324.032	90,0	
4. Лодейно- польскій.	кр. над. влад.	7.386 205	405.491 12.526	52.441 1.722	353.050 10.804	54,9 61,1	7,1	7,7	8,9	785.132 26.712	106,3 130,3	
въ уѣздѣ . . .		7.591	418.017	54.163	363.854	55,1	7,1	7,7	8,9	811.844	106,9	
5. Олонскій.	кр. над. влад.	7.724 117	438.723 5.452	73.378 983	365.345 4.469	56,8 46,6	9,5 8,4	6,0 5,5	9,4 9,2	857.364 12.823	111,0 109,6	
въ уѣздѣ . . .		7.841	444.175	74.361	369.814	56,6	9,5	6,0	9,4	870.187	111,0	
6. Повънец- кій.	кр. над. влад.	2.628 19	134.816 1.138	25.229 173	109.587 965	51,3 59,9	9,6 9,1	5,3 6,6	9,3 9,4	261.486 2.461	99,5 129,5	
въ уѣздѣ . . .		2.647	135.954	25.402	110.552	51,4	9,6	5,3	9,3	263.947	99,7	
7. Пудожскій.	кр. над. влад.	6.458 30	304.818 1.635	54.247 234	250.571 1.401	47,2 54,5	8,4 7,8	5,6 7,0	9,2 8,7	613.510 3.939	95,0 131,3	
въ уѣздѣ . . .		6.488	306.453	54.481	251.972	47,2	8,4	5,6	9,2	617.449	95,2	
Въ губерніи.	кр. над. влад.	59.953 59.104	2.994.129									



УѢЗДЫ. DISTRICTS.		Озимая рожь. Seigle d'hiver.											
		Посѣвная площадь 1915 г. въ десятинахъ. Superficie emblavée en 1915, en déciatines.		Собрано. Récolte.		Посѣяно. Ensemencement.		Остат. за посѣвомъ. Produit net.		На одну десятину. Par déciatine.		Собрано соломы. Récolte de la paille.	
		Собрано. Récolte.	Посѣяно. Ensemencement.	Весь. Absolu.	На одну душу насел. об. пола. Par habitant.	Собрано. Récolte.	Посѣяно. Ensemencement.	Урожай самъ. Rendement à.	Весь четверти въ пудахъ. Poids d'une tobeverte en pouds.	Всего. En général.	На одну десятину. Par déciatine.	Всего. En général.	На одну десятину. Par déciatine.
1	2	3	4	5	6	7	8	9	10	11	12		
<b>КАЛУЖСКАЯ.</b>													
1. Калужскій.	кр. над. 14.251 влад. 1.415	843.234 85.042	169.587 15.424	673.647 69.618		59,1 60,1	11,9 10,9	4,9 5,5	9,0 9,3	1.160.031 123.105	81,4 87,0		
въ уѣздѣ.	15.666	928.276	185.011	743.265	5,21	59,2	11,7	5,0	9,0	1.283.136	81,9		
2. Боровскій.	кр. над. 10.779 влад. 418	538.950 23.492	131.504 4.514	407.446 18.978		50,0 56,2	12,2 10,8	4,1 5,2	8,9 8,9	990.590 38.080	91,9 91,1		
въ уѣздѣ.	11.197	562.442	136.018	426.424	6,29	50,2	12,1	4,1	8,9	1.028.670	91,9		
3. Жиздринскій.	кр. над. 58.326 влад. 2.519	2.980.459 149.629	664.916 27.205	2.315.543 122.424		51,1 59,4	11,4 10,8	4,5 5,5	9,0 9,0	4.479.437 223.687	76,8 88,8		
въ уѣздѣ.	60.845	3.130.088	692.121	2.437.967	7,19	51,4	10,4	4,7	9,0	4.703.124	77,3		
4. Ковельскій.	кр. над. 27.693 влад. 2.121	1.493.730 124.291	290.777 23.967	1.202.953 100.324		54,3 58,6	10,5 11,3	5,1 5,3	9,1 9,0	2.063.129 174.558	74,5 82,3		
въ уѣздѣ.	29.814	1.618.021	314.744	1.303.277	7,67	54,3	10,6	5,1	9,1	2.237.687	75,0		
5. Духовицкій.	кр. над. 21.162 влад. 1.080	1.187.188 63.288	237.014 12.204	950.174 51.084		56,1 58,6	11,2 11,3	5,1 5,3	9,0 9,0	1.464.410 82.728	69,2 76,6		
въ уѣздѣ.	22.242	1.250.476	249.218	1.001.258	8,88	56,2	11,2	5,1	9,0	1.547.138	69,6		
6. Малоярославецкій.	кр. над. 9.624 влад. 145	604.387 9.541	122.225 1.639	482.162 7.902		62,8 65,8	12,7 11,3	5,5 5,8	8,7 8,9	912.942 14.805	95,9 102,1		
въ уѣздѣ.	9.769	613.928	123.864	490.064	2,44	62,8	12,7	5,5	8,7	927.747	96,0		
7. Медыньскій.	кр. над. 35.096 влад. 733	1.589.849 43.514	393.075 8.210	1.196.774 35.304		45,3 59,5	11,2 11,2	4,0 5,4	9,0 9,0	2.888.401 80.272	82,3 109,4		
въ уѣздѣ.	35.829	1.633.363	401.285	1.232.078	9,08	45,6	11,2	4,1	9,0	2.968.673	82,8		
8. Мещовскій.	кр. над. 33.230 влад. 1.724	1.671.469 99.992	425.344 21.378	1.246.125 78.614		50,3 58,0	12,8 12,4	3,9 4,7	8,9 9,1	2.428.803 156.022	76,1 90,5		
въ уѣздѣ.	34.954	1.771.461	446.722	1.324.739	10,16	50,7	12,7	3,9	8,9	2.584.825	76,4		
9. Мосальскій.	кр. над. 43.904 влад. 1.561	2.138.125 85.387	522.458 20.761	1.615.667 64.626		48,7 54,7	11,9 13,3	4,1 4,1	9,0 9,3	3.376.218 170.617	76,9 109,3		
въ уѣздѣ.	45.465	2.223.512	543.219	1.680.293	8,27	48,9	11,9	4,1	9,0	3.546.835	78,0		
10. Перемышльскій.	кр. над. 17.510 влад. 1.984	901.765 120.617	211.871 22.816	689.894 97.801		51,5 60,8	12,1 11,5	4,2 5,3	8,8 8,9	1.540.129 189.472	87,9 95,5		
въ уѣздѣ.	19.494	1.022.382	234.687	787.695	9,29	52,4	12,0	4,4	8,8	1.729.601	88,7		
11. Тарусскій.	кр. над. 16.066 влад. 704	724.577 43.930	179.939 7.392	544.638 36.538		45,1 62,4	11,2 10,5	4,0 6,0	9,0 9,0	1.184.064 67.514	73,7 95,9		
въ уѣздѣ.	16.770	768.507	187.331	581.176	7,29	45,8	11,1	4,1	9,0	1.251.578	74,6		
Въ губерніи.	302.045	15.522.456	3.514.220	12.008.236	8,02	51,4	11,6	4,4	9,0	23.809.014	78,8		
кр. над. влад.	287.641 14.404	14.673.733 848.723	3.348.710 165.510	11.325.023 683.213		51,0 58,9	11,6 11,5	4,4 5,1	9,0 9,1	22.488.154 1.320.860	78,2 91,7		
<b>АСТРАХАНСКАЯ.</b>													
1. Астраханскій.	кр. над. 247 влад. —	5.187 —	494 —	4.693 —		21,0 —	2,0 —	10,5 —	9,0 —	8.892 —	36,0 —		
въ уѣздѣ.	247	5.187	494	4.693	0,02	21,0	2,0	10,5	9,0	8.892	36,0		
2. Енотаевскій.	кр. над. 49.422 влад. 135	1.546.909 3.510	93.902 270	1.453.007 3.240		31,3 26,0	1,9 2,0	16,5 13,0	8,6 9,0	1.364.047 4.050	27,6 30,0		
въ уѣздѣ.	49.557	1.550.419	94.172	1.456.247	12,78	31,3	1,9	16,5	8,6	1.368.097	27,6		
3. Красноярскій.	кр. над. — влад. —	— —	— —	— —		— —	— —	— —	— —	— —	— —		
въ уѣздѣ.	—	—	—	—	—	—	—	—	—	—	—		
4. Царевскій.	кр. над. 54.475 влад. 6.925	1.868.493 173.125	190.663 20.775	1.677.830 152.350		34,3 25,0	3,5 3,0	9,8 8,3	8,9 9,0	2.451.375 346.250	45,0 50,0		
въ уѣздѣ.	61.400	2.041.618	211.438	1.830.180	6,56	33,3	3,4	9,6	8,9	2.797.625	45,6		
5. Черноярскій.	кр. над. 94.008 влад. 74	3.797.923 2.627	310.226 222	3.487.697 2.405		40,4 35,5	3,3 3,0	12,2 11,8	8,8 9,0	5.029.428 3.108	53,5 42,0		
въ уѣздѣ.	94.082	3.800.550	310.448	3.490.102	21,96	40,4	3,3	12,2	8,8	5.032.536	53,5		
Въ губерніи.	205.286	7.397.774	616.552	6.781.222	4,76	36,0	3,0	12,0	8,9	9.207.150	44,8		
кр. над. влад.	198.152 7.134	7.218.512 179.262	595.285 21.267	6.623.227 157.995		36,4 25,0	3,0 3,0	12,1 8,4	8,8 9,0	8.853.742 353.408	44,7 49,5		

УѢЗДЫ. DISTRICTS.		Озимая пшеница. Froment d'hiver.											
		Посѣвная площадь 1915 г. въ десятинахъ. Superficie emblavée en 1915, en déciatines.		Собрано. Récolte.		Посѣяно. Ensemencement.		Остат. за посѣв. Produit net.		На одну десятину. Par déciatine.		Собрано соломы. Récolte de la paille.	
		Собрано. Récolte.	Посѣяно. Ensemencement.	Весь. Absolu.	На одну душу насел. об. пола. Par habitant.	Собрано. Récolte.	Посѣяно. Ensemencement.	Урожай самъ. Rendement à.	Весь четверти въ пудахъ. Poids d'une tobeverte en pouds.	Всего. En général.	На одну десятину. Par déciatine.	Всего. En général.	На одну десятину. Par déciatine.
13	14	15	16	17	18	19	20	21	22	23	24		
<b>КАЛУЖСКАЯ.</b>													
1. Калужскій.	кр. над. 41 влад. 41	2.378 2.378	390 390	1.988 1.988		58,0 58,0	9,5 9,5	6,1 6,1	9,8 9,8	3.382 3.382	82,5 82,5		
въ уѣздѣ.	41	2.378	390	1.988	0,01	58,0	9,5	6,1	9,8	3.382	82,5	142.800	
2. Боровскій.	кр. над. 3 влад. 3	243 243	41 41	202 202		81,0 81,0	13,5 13,5	5,9 5,9	9,0 9,0	540 540	180,0 180,0		
въ уѣздѣ.	8	517	89	428	0,00	64,6	11,1	5,8	8,9	960	120,0	67.700	
3. Жиздринскій.	кр. над. 23 влад. 23	1.185 1.185	248 248	937 937		51,5 51,5	10,8 10,8	4,4 4,4	9,6 9,6	1.714 1.714	74,5 74,5		
въ уѣздѣ.	27	1.482	293	1.189	0,00	54,9	10,9	5,1	9,6	2.040	75,6	324.900	
4. Ковельскій.	кр. над. 428 влад. 48	33.427 3.307	5.093 586	28.334 2.721		78,1 68,9	11,9 12,2	6,5 5,6	9,5 9,9	36.466 4.776	85,2 99,5		
въ уѣздѣ.	476	36.734	5.679	31.055	0,18	77,2	11,9	6,5	9,8	41.242	86,6	169.900	
5. Духовицкій.	кр. над. 45 влад. 4	2.430 146	473 47	1.957 96		54,0 36,5	10,5 12,5	5,1 2,9	8,0 9,5	5.040 164	112,0 41,0		
въ уѣздѣ.	49	2.576	523	2.053	0,02	52,6	10,7	4,9	8,1	5.204	106,2	112.800	
6. Малоярославецкій.	кр. над. 56 влад. 4	2.688 211	672 44	2.016 167		48,0 52,7	12,0 11,1	4,0 4,9	10,0 10,0	1.344 372	24,0 93,0		
въ уѣздѣ.	60	2.899	716	2.183	0,04	48,3	11,9	4,0	10,0	1.716	28,6	51.900	
7. Медыньскій.	кр. над. 20 влад. 2	1.150 180	202 18	948 162		57,5 90,0	10,1 9,0	5,7 10,0	9,1 9,2	1.476 189	73,8 94,5		
въ уѣздѣ.	22	1.330	220	1.110	0,01	60,5	10,0	6,0	9,2	1.665	75,7	135.600	
8. Мещовскій.	кр. над. 165 влад. 4	5.973 246	1.386 44	4.587 202		36,2 62,0	8,4 11,1	4,3 5,4	9,5 9,8	10.956 367	66,4 91,7		
въ уѣздѣ.	169	6.219	1.430	4.789	0,04	36,8	8,5	4,3	9,5	11.323	67,0	130.400	
9. Мосальскій.	кр. над. 49 влад. 1	3.518 100	529 11	2.989 89		71,8 100,0	10,8 11,0	6,7 9,1	9,1 9,0	3.651 77	74,5 76,8		
въ уѣздѣ.	50	3.618	540	3.078	0,02	72,4	10,8	6,7	9,1	3.728	74,6	203.000	
10. Перемышльскій.	кр. над. 34 влад. 34	1.717 1.717	374 374	1.343 1.343		50,4 50,4	11,0 11,0	4,6 4,6	9,0 9,0	1.214 1.214	65,4 65,4		
въ уѣздѣ.	34	1.717	374	1.343	0,02	50,4	11,0	4,6	9,0	1.214	65,4	84.800	
11. Тарусскій.	кр. над. 54 влад. 53	432 3.180	432 488	8,0 2.692		8,0 60,0	1,0 9,2	8,0 6,5	8,0 9,5	1.080 4.240	20,0 80,0		
въ уѣздѣ.	107	3.612	920	2.692	0,04	33,8	8,6	3,9	9,3	5.320	49,7	73.400	
Въ губерніи.	1.043	63.082	11.174	51.908	0,03	60,5	10,7	5,6	9,6	77.794	74,6	1.497.200	
кр. над. влад.	843 200	51.046 12.036	9.076 2.098	41.970 9.938		60,5 60,2	10,8 10,5	5,6 5,7	9,4 10,4	62.267 15.527	73,9 77,6		
<b>АСТРАХАНСКАЯ.</b>													
1. Астраханскій.	кр. над. — влад. —	— —	— —	— —		— —	— —	— —	— —	— —	— —		
въ уѣздѣ.	—	—	—	—	—	—	—	—	—	—	—		
2. Енотаевскій.	кр. над. 49.422 влад. 135	1.546.909 3.510	93.902 270	1.453.007 3.240		31,3 26,0	1,9 2,0	16,5 13,0	8,6 9,0	1.364.047 4.050	27,6 30,0		
въ уѣздѣ.	49.557	1.550.419	94.172	1.456.247	12,78	31,3	1,9	16,5	8,6	1			



Озимая рожь. Seigle d'hiver.

Озимая пшеница.

Table with 15 columns for winter rye and wheat statistics. Includes rows for Stavropol'skaya and Tobolskaya districts with sub-rows for various administrative units and their yields.

Froment d'hiver.

Озимый ячмень. Orge d'hiver.

Table with 35 columns for winter wheat and barley statistics. Includes rows for Stavropol'skaya and Tobolskaya districts with sub-rows for various administrative units and their yields.







Озимая рожь. Seigle d'hiver.

Озимая пшеница. Froment d'hiver.

Озимый ячмень. Orge d'hiver.

Table with 35 columns and multiple rows. Columns include district names (Уѣзды), area (Посевная площадь), yield (Собрано, Поевано), and population (Население). Rows list districts like Кишиневский, Аккерманский, Бендерский, Бялцкский, Измаильский, Оргѣвский, Сорокский, Хотинский, Черкасский, Донецкий, 1-й Донской, 2-й Донской, Ростовский, Садьский, Таганрогский, Усть-Медвдицкый, Хоперский.



Озимая рожь. Seigle d'hiver.

Озимая пшеница.

Table with columns for districts (Уезды), districts (Districts), and agricultural data for winter rye and wheat. Includes sub-headers for 'Собрано', 'Посвяно', 'Остат. за посев', 'На 1 десят', 'Урожай сам.', 'Весь четверг в пудах', 'Собрано соломы', 'Пудовь', 'Пондс', 'Посевная площадь', 'Всего', 'На одну десят', 'Посевная площадь', 'Всего', 'На одну десят'.

Froment d'hiver.

Озимый ячмень. Orge d'hiver.

Table with columns for districts (Уезды), districts (Districts), and agricultural data for winter wheat and rye. Includes sub-headers for 'Собрано', 'Посвяно', 'Остат. за посев', 'На 1 десят', 'Урожай сам.', 'Весь четверг в пудах', 'Собрано соломы', 'Пудовь', 'Пондс', 'Посевная площадь', 'Всего', 'На одну десят', 'Посевная площадь', 'Всего', 'На одну десят'.















Озимая рожь. Seigle d'hiver.

УѢЗДЫ. DISTRICTS.	Посевная площадь 1915 г. въ десятинахъ. Superficie employée en 1915, en déciatines.	Собрано. Récolté.		Остат. за посѣвомъ. Produit net.			На одну десятину. Par déciatine.		Урожай самъ. Rendement à.	Вѣсъ четверти въ пудахъ. Poids d'une tobeverte en pouds.	Собрано соломы. Récolté de la paille.	
		Собрано. Récolté.	Посѣвано. Ensemencement.	Весь. Absolu.	На одну душу насел. об. пола. Par habitant.	Собрано. Récolté.	Посѣвано. Ensemencement.	Всего. En général.			На одну десяти- тину. Par déciatine.	
												Пудовъ. Pouds.
<b>МОСКОВСКАЯ.</b>												
1. Москов- ский	9.007	566.540	106.283	460.257	62,9	11,8	5,3	8,7	800.611	88,9		
влад.	292	22.280	2.862	19.418	76,3	9,8	7,8	8,7	40.617	139,1		
въ уѣздѣ	9.299	588.820	109.145	479.675	0,26	63,3	11,7	5,4	841.228	90,5		
2. Богород- ский	12.703	821.884	153.706	668.178	64,7	12,1	5,3	8,8	1.303.328	102,6		
влад.	95	7.344	912	6.432	77,3	9,6	8,0	8,8	10.716	112,8		
въ уѣздѣ	12.798	829.228	154.618	674.610	2,41	64,8	12,1	5,4	1.314.044	102,7		
3. Бронниц- кий	18.921	938.482	217.592	720.890	49,6	11,5	3,0	9,0	1.553.414	82,1		
влад.	662	39.058	7.878	31.180	59,0	11,9	5,0	8,6	67.325	101,7		
въ уѣздѣ	19.583	977.540	225.470	752.070	4,42	49,9	11,5	4,3	1.620.739	82,8		
4. Верейский	9.180	671.058	111.078	559.980	73,1	12,1	6,0	8,9	918.000	100,0		
влад.	296	19.862	3.049	16.813	67,1	10,3	6,5	8,9	37.651	127,2		
въ уѣздѣ	9.476	690.920	114.127	576.793	7,97	72,9	12,0	6,1	955.651	100,8		
5. Волоколам- ский	20.606	1.256.966	234.908	1.022.058	61,0	11,4	5,4	9,0	2.156.113	104,6		
влад.	412	31.188	4.903	26.285	75,7	11,9	6,4	9,1	43.384	108,3		
въ уѣздѣ	21.018	1.288.154	239.811	1.048.343	9,36	61,3	11,4	5,4	2.199.497	104,6		
6. Дмитров- ский	20.518	1.206.458	219.543	986.915	58,8	10,7	5,5	8,7	2.047.696	99,8		
влад.	209	13.940	2.069	11.871	66,7	9,9	6,7	9,3	18.601	89,0		
въ уѣздѣ	20.727	1.220.398	221.612	998.786	6,44	58,9	10,7	5,5	2.066.297	99,7		
7. Звениго- родский	13.700	719.250	158.920	560.330	52,5	11,6	4,5	8,8	1.319.310	96,3		
влад.	671	46.635	7.046	39.589	69,5	10,5	6,6	8,4	66.496	99,1		
въ уѣздѣ	14.371	765.885	165.966	599.919	5,36	53,3	11,5	4,6	1.385.806	96,4		
8. Клинский	18.657	1.093.300	203.361	889.939	58,6	10,9	5,4	8,9	2.061.599	110,5		
влад.	398	25.472	3.940	21.532	64,0	9,9	6,5	8,9	42.546	106,9		
въ уѣздѣ	19.055	1.118.772	207.301	911.471	5,90	58,7	10,9	5,4	2.104.145	110,4		
9. Коломен- ский	19.544	1.037.786	240.391	797.395	53,1	12,3	4,3	9,0	1.618.243	82,8		
влад.	1.021	67.182	10.312	56.870	65,8	10,1	6,5	9,0	105.082	103,9		
въ уѣздѣ	20.565	1.104.968	250.703	854.265	5,72	53,7	12,2	4,4	1.723.325	83,8		
10. Можай- ский	13.731	790.906	159.280	631.626	57,6	11,6	5,0	8,9	1.143.792	83,3		
влад.	887	60.405	8.693	51.712	68,1	9,8	6,9	9,0	110.432	124,5		
въ уѣздѣ	14.618	851.311	167.973	683.338	9,41	58,2	11,5	5,1	1.254.224	85,8		
11. Подоль- ский	17.522	1.037.302	219.025	818.277	59,2	12,5	4,7	9,0	1.876.606	107,1		
влад.	816	54.346	7.997	46.349	66,6	9,8	6,8	9,1	79.070	96,9		
въ уѣздѣ	18.338	1.091.648	227.022	864.626	7,14	59,5	12,4	4,9	1.955.676	106,6		
12. Рузский	13.542	742.102	138.128	603.974	54,8	10,2	5,3	8,9	1.153.778	85,2		
влад.	48	3.082	475	2.607	64,2	9,2	6,5	8,9	6.739	140,4		
въ уѣздѣ	13.590	745.184	138.603	606.581	8,51	54,8	10,2	5,4	1.160.517	85,4		
13. Серпу- ховский	12.579	738.387	157.238	581.149	58,7	12,5	4,7	8,9	1.083.052	86,1		
влад.	530	34.185	5.406	28.779	64,5	10,2	6,3	9,0	58.936	111,2		
въ уѣздѣ	13.109	772.572	162.644	609.928	3,99	58,9	12,4	4,8	1.141.988	87,1		
Въ губерніи	206.547	12.045.400	2.384.995	9.660.405	2,76	58,3	11,5	5,0	19.723.137	95,5		
кр. над.	200.210	11.620.421	2.319.453	9.300.968		58,0	11,6	5,0	19.035.542	95,1		
влад.	6.337	424.979	65.542	359.437		67,1	10,3	6,5	687.595	108,5		

Озимая пшеница. Froment d'hiver.

УѢЗДЫ. DISTRICTS.	Посевная площадь 1915 г. въ десятинахъ. Superficie employée en 1915, en déciatines.	Собрано. Récolté.		Остат. за посѣв. Produit net.			На одну десятину. Par déciatine.		Урожай самъ. Rendement à.	Вѣсъ четверти въ пудахъ. Poids d'une tobeverte en pouds.	Собрано соломы. Récolté de la paille.		Населеніе въ 1915 г. (приблизительно). Population en 1915 (approximativement). №№ уѣздовъ.
		Собрано. Récolté.	Посѣвано. Ensemencement.	Весь. Absolu.	На одну душу насел. об. пола. Par habitant.	Собрано. Récolté.	Посѣвано. Ensemencement.	Всего. En général.			На одну десяти- тину. Par déciatine.		
												Пудовъ. Pouds.	
<b>МОСКОВСКАЯ.</b>													
1. Москов- ский	9.007	566.540	106.283	460.257	62,9	11,8	5,3	8,7	800.611	88,9			
влад.	292	22.280	2.862	19.418	76,3	9,8	7,8	8,7	40.617	139,1			
въ уѣздѣ	9.299	588.820	109.145	479.675	0,26	63,3	11,7	5,4	841.228	90,5			
2. Богород- ский	12.703	821.884	153.706	668.178	64,7	12,1	5,3	8,8	1.303.328	102,6			
влад.	95	7.344	912	6.432	77,3	9,6	8,0	8,8	10.716	112,8			
въ уѣздѣ	12.798	829.228	154.618	674.610	2,41	64,8	12,1	5,4	1.314.044	102,7			
3. Бронниц- кий	18.921	938.482	217.592	720.890	49,6	11,5	3,0	9,0	1.553.414	82,1			
влад.	662	39.058	7.878	31.180	59,0	11,9	5,0	8,6	67.325	101,7			
въ уѣздѣ	19.583	977.540	225.470	752.070	4,42	49,9	11,5	4,3	1.620.739	82,8			
4. Верейский	9.180	671.058	111.078	559.980	73,1	12,1	6,0	8,9	918.000	100,0			
влад.	296	19.862	3.049	16.813	67,1	10,3	6,5	8,9	37.651	127,2			
въ уѣздѣ	9.476	690.920	114.127	576.793	7,97	72,9	12,0	6,1	955.651	100,8			
5. Волоколам- ский	20.606	1.256.966	234.908	1.022.058	61,0	11,4	5,4	9,0	2.156.113	104,6			
влад.	412	31.188	4.903	26.285	75,7	11,9	6,4	9,1	43.384	108,3			
въ уѣздѣ	21.018	1.288.154	239.811	1.048.343	9,36	61,3	11,4	5,4	2.199.497	104,6			
6. Дмитров- ский	20.518	1.206.458	219.543	986.915	58,8	10,7	5,5	8,7	2.047.696	99,8			
влад.	209	13.940	2.069	11.871	66,7	9,9	6,7	9,3	18.601	89,0			
въ уѣздѣ	20.727	1.220.398	221.612	998.786	6,44	58,9	10,7	5,5	2.066.297	99,7			
7. Звениго- родский	13.700	719.250	158.920	560.330	52,5	11,6	4,5	8,8	1.319.310	96,3			
влад.	671	46.635	7.046	39.589	69,5	10,5	6,6	8,4	66.496	99,1			
въ уѣздѣ	14.371	765.885	165.966	599.919	5,36	53,3	11,5	4,6	1.385.806	96,4			
8. Клинский	18.657	1.093.300	203.361	889.939	58,6	10,9	5,4	8,9	2.061.599	110,5			
влад.	398	25.472	3.940	21.532	64,0	9,9	6,5	8,9	42.546	106,9			
въ уѣздѣ	19.055	1.118.772	207.301	911.471	5,90	58,7	10,9	5,4	2.104.145	110,4			
9. Коломен- ский	19.544	1.037.786	240.391	797.395	53,1	12,3	4,3	9,0	1.618.243	82,8			
влад.	1.021	67.182	10.312	56.870	65,8	10,1	6,5	9,0	105.082	103,9			
въ уѣздѣ	20.565	1.104.968	250.703	854.265	5,72	53,7	12,2	4,4	1.723.325	83,8			
10. Можай- ский	13.731	790.906	159.280	631.626	57,6	11,6	5,0	8,9	1.143.792	83,3			
влад.	887	60.405	8.693	51.712	68,1	9,8	6,9	9,0	110.432	124,5			
въ уѣздѣ	14.618	851.311	167.973	683.338	9,41	58,2	11,5	5,1	1.254.224	85,8			
11. Подоль- ский	17.522	1.037.302	219.025	818.277	59,2	12,5	4,7	9,0	1.876.606	107,1			
влад.	816	54.346	7.997	46.349	66,6	9,8	6,8	9,1	79.070	96,9			
въ уѣздѣ	18.338	1.091.648	227.022	864.626	7,14	59,5	12,4	4,9	1.955.676	106,6			
12. Рузский	13.542	742.102	138.128	603.974	54,8	10,2	5,3	8,9	1.153.778	85,2			
влад.	48	3.082	475	2.607	64,2	9,2	6,5	8,9	6.739	140,4			
въ уѣздѣ	13.590	745.184	138.6										



У Ъ В Д Ы. D I S T R I C T S.		О з и м а я р о ж ь. Seigle d'hiver.											
		Посевная площадь 1915 г. въ десятинахъ. Superficie emblavée en 1915, en déciatines.		Собрано. Récolte.		Посыано. Ensemencement.		Остат. за посѣвомъ. Produit net.		На одну десятину. Par déciatine.		Собрано соломы. Récolte de la paille.	
				Всѣхъ. Absolu.	На одну душу насел. об. пола. Par habitant.	Всѣхъ. Absolu.	На одну душу насел. об. пола. Par habitant.	Всѣхъ. Absolu.	На одну десятину. Par déciatine.	Урожай самъ. Rendement à.	Всѣхъ четверти въ пудахъ. Poids d'une tchetverte en pouds.	Всего. En général.	На одну десятину. Par déciatine.
1	2	3	4	5	6	7	8	9	10	11	12		
<b>МОГИЛЕВСКАЯ.</b>													
1. Могилев-скій. въ уѣздѣ . . .	кр. над. 27.826 влад. 5.616 33.442	1.780.864 394.243 2.175.107	322.782 61.776 384.558	1.458.082 332.467 1.790.549		64,0 70,2 65,0	11,6 11,0 11,5	5,5 6,4 5,7	9,6 10,3 9,7	2.056.341 642.118 2.698.459	73,9 114,3 80,7		
2. Быховскій. въ уѣздѣ . . .	кр. над. 36.151 влад. 5.573 41.726	1.962.999 347.323 2.310.322	379.586 60.768 440.354	1.583.413 286.555 1.869.968		54,3 62,3 55,4	10,5 10,9 10,6	5,2 5,7 5,2	9,4 9,7 9,4	3.070.450 484.468 3.560.918	85,1 86,9 85,3		
3. Гомельскій. въ уѣздѣ . . .	кр. над. 55.929 влад. 11.097 67.026	2.600.699 608.116 3.208.815	503.361 108.751 612.112	2.097.338 499.365 2.596.703		46,5 54,8 47,8	9,0 9,8 9,1	5,2 5,6 5,3	8,8 9,0 8,8	3.909.437 982.085 4.891.522	69,9 88,5 73,0		
4. Горещкій. въ уѣздѣ . . .	кр. над. 33.036 влад. 3.969 37.005	2.223.323 291.722 2.515.045	403.039 42.071 445.110	1.820.284 249.651 2.069.935		67,3 73,5 68,0	12,2 10,6 12,0	5,5 6,9 5,7	9,0 9,4 9,0	2.732.077 275.052 3.007.129	82,7 69,3 81,3		
5. Климовичскій. въ уѣздѣ . . .	кр. над. 40.667 влад. 8.284 48.951	2.468.487 496.212 2.964.699	402.603 86.982 489.585	2.065.884 209.230 2.475.114		60,7 59,9 60,6	9,9 10,5 10,0	6,1 5,7 6,1	9,0 9,0 9,0	4.209.035 748.045 4.957.080	103,5 90,3 101,2		
6. Мстиславскій. въ уѣздѣ . . .	кр. над. 21.774 влад. 9.269 31.043	1.269.324 634.000 1.903.324	226.450 96.398 322.848	1.042.874 537.602 1.580.476		58,3 68,4 61,3	10,4 10,4 10,4	5,6 6,6 5,9	9,1 9,2 9,1	2.562.800 862.944 3.425.744	117,7 93,1 110,4		
7. Оршанскій. въ уѣздѣ . . .	кр. над. 45.475 влад. 11.406 56.881	3.547.050 856.591 4.403.641	504.773 123.185 627.958	3.042.277 733.406 3.775.683		78,0 75,1 77,4	11,1 10,8 11,0	7,0 7,0 7,0	8,9 9,3 9,0	5.707.113 1.349.330 7.056.443	125,5 118,3 124,1		
8. Рогачевскій. въ уѣздѣ . . .	кр. над. 39.894 влад. 13.820 53.714	2.134.329 935.614 3.069.943	398.940 142.346 541.286	1.735.389 793.268 2.528.657		53,5 67,7 57,2	10,0 10,3 10,1	5,4 6,6 5,7	9,0 9,0 9,0	3.167.584 1.216.160 4.383.744	79,4 88,0 81,6		
9. Свинненскій. въ уѣздѣ . . .	кр. над. 35.114 влад. 7.251 42.365	1.738.143 508.295 2.246.438	344.117 73.235 417.352	1.394.026 435.060 1.829.086		49,5 70,1 53,0	9,8 10,1 9,9	5,1 6,9 5,4	8,6 8,8 8,6	2.426.377 640.263 3.066.640	69,1 88,3 72,4		
10. Чаусскій. въ уѣздѣ . . .	кр. над. 26.248 влад. 2.966 29.214	1.488.262 183.595 1.671.857	275.604 30.550 306.154	1.212.658 153.045 1.365.703		56,7 61,9 57,2	10,5 10,3 10,5	5,4 6,0 5,5	8,4 8,9 8,5	1.685.122 344.353 2.029.475	64,2 116,1 69,5		
11. Чериковскій. въ уѣздѣ . . .	кр. над. 36.076 влад. 7.317 43.393	1.800.192 430.240 2.230.432	357.152 76.097 433.249	1.443.040 354.143 1.797.183		49,9 58,8 51,4	9,9 10,4 10,0	5,0 5,7 5,1	9,0 9,7 9,1	2.850.004 729.505 3.579.509	79,0 99,7 82,5		
Въ губерніи. кр. над. 398.190 влад. 86.570	23.013.672 5.685.951	4.118.407 902.159	18.895.265 4.783.792	9,29	59,2 57,8 65,8	10,4 10,3 10,4	5,7 5,6 6,3	9,0 9,0 9,2	42.656.663 34.382.340 8.274.323	88,0 86,3 95,5			

У Ъ В Д Ы. D I S T R I C T S.		О з и м а я п ш е н и ц а. Froment d'hiver.											
		Посевная площадь 1915 г. въ десятинахъ. Superficie emblavée en 1915, en déciatines.		Собрано. Récolte.		Посыано. Ensemencement.		Остатокъ за посѣв. Produit net.		На одну десятину. Par déciatine.		Собрано соломы. Récolte de la paille.	
				Всѣхъ. Absolu.	На одну душу насел. об. пола. Par habitant.	Всѣхъ. Absolu.	На одну десятину. Par déciatine.	Урожай самъ. Rendement à.	Всѣхъ четверти въ пудахъ. Poids d'une tchetverte en pouds.	Всего. En général.	На одну десятину. Par déciatine.	Всего. En général.	На одну десятину. Par déciatine.
13	14	15	16	17	18	19	20	21	22	23	24		
1. Могилевскій. въ уѣздѣ . . .	48 64 112	4.320 6.400 10.720	576 640 1.216	3.744 5.760 9.504	0,04	90,0 100,0 95,7	12,0 10,0 10,9	7,5 10,0 8,8	10,0 11,0 10,6	5.760 6.400 12.160	120,0 100,0 108,6	243.200	1
2. Быховскій. въ уѣздѣ . . .	6 6	510 510	66 66	444 444	0,00	85,0 85,0	11,2 11,0	7,7 7,7	10,5 10,5	570 570	95,0 95,0	185.700	2
3. Гомельскій. въ уѣздѣ . . .	67 15 82	2.667 851 3.518	724 165 889	1.943 686 2.629	0,01	39,8 56,7 42,9	10,8 11,0 10,8	3,7 5,2 4,0	9,2 9,3 9,3	4.797 1.061 5.858	71,6 70,7 71,4	412.800	3
4. Горещкій. въ уѣздѣ . . .	418 80 498	31.684 6.009 37.684	4.640 864 5.504	27.044 5.136 32.180	0,12	75,8 75,0 75,6	11,1 10,8 11,1	6,8 6,9 6,8	9,5 9,5 9,5	37.327 12.000 49.327	89,3 150,0 99,0	181.100	4
5. Климовичскій. въ уѣздѣ . . .	2 2	134 134	22 22	112 112	0,00	67,0 67,0	11,1 11,1	6,0 6,0	9,4 9,4	226 226	113,0 113,0	206.500	5
6. Мстиславскій. въ уѣздѣ . . .	153 109 262	9.700 6.431 16.131	1.561 1.264 2.825	8.139 5.167 13.306	0,09	63,4 59,0 61,6	10,2 11,6 10,8	6,2 5,1 5,7	9,3 9,4 9,3	14.761 8.273 23.034	95,3 75,9 87,9	152.100	6
7. Оршанскій. въ уѣздѣ . . .	209 311 520	18.267 24.880 43.147	2.424 3.297 5.721	15.843 21.583 37.426	0,14	87,4 80,0 83,0	11,6 10,6 11,0	7,5 7,5 7,5	11,0 10,0 10,4	19.855 27.990 47.845	95,0 90,0 92,0	271.000	7
8. Рогачевскій. въ уѣздѣ . . .	9 8 17	666 610 1.276	108 85 193	558 525 1.083	0,00	74,0 76,3 75,1	12,0 10,6 11,3	6,2 7,2 6,6	10,0 10,0 10,0	1.116 786 1.902	124,0 98,2 111,9	323.500	8
9. Свинненскій. въ уѣздѣ . . .	917 406 1.323	30.353 33.820 64.173	8.070 3.735 11.805	22.283 30.085 52.368	0,23	33,1 83,3 48,5	8,8 9,2 8,9	3,8 9,1 5,4	9,0 9,4 9,2	57.863 32.155 90.018	63,1 79,2 68,0	232.300	9
10. Чаусскій. въ уѣздѣ . . .	302 43 345	16.912 3.870 20.782	3.322 430 3.752	13.590 3.440 17.030	0,13	56,0 90,0 60,2	11,0 10,0 10,9	5,1 9,0 5,5	8,5 9,2 8,6	25.972 4.300 30.272	86,0 100,0 87,7	131.600	10
11. Чериковскій. въ уѣздѣ . . .	6 6	403 403	60 60	343 343	0,05	67,2 67,2	10,0 10,0	6,7 6,7	9,4 9,4	650 108,3 650	108,3 108,3	211.600	11
Въ губерніи. кр. над. 398.190 влад. 86.570	2.123 1.050	114.569 83.909	21.425 10.628	93.144 73.281	0,07	62,6 54,0 79,9	10,1 10,1	6,2 5,3 7,9	9,5 9,4 9,7	261.862 167.451 94.411	82,5 78,9 89,9	2.551.400	



УѢЗДЫ. DISTRICTS	О з и м а я р о ж ь . S e i g l e d ' h i v e r .											
	Посѣвная площадь 1915 г. въ десятинахъ. Superficie emblavée en 1915, en déciatines.	Собрано. Récolte.	Посѣяно. Ensemencement.	Остат. за посѣвомъ. Produit net.		На одну десятину. Par déciatine.		Урожай самъ. Rendement à.	Вѣсъ четверти въ пудахъ. Poids d'une tchetvertse en pouds.	Собрано соломы. Récolte de la paille.		
				Весь. Absolu.	На одну душу насел. об. пола. Par habitant.	Собрано. Récolte.	Посѣяно. Ensemencement.			Всего. En général.	На одну десятину. Par déciatine.	
												Пудовъ. Pouds.
1	2	3	4	5	6	7	8	9	10	11	12	
<b>ВОЛИНСКАЯ.</b>												
1. Житомир- скій. въ уѣздѣ .	56.893 16.963 73.856	4.585.576 1.462.211 6.047.787	591.687 157.758 749.445	3.993.889 1.304.453 5.298.342	80,6 86,2 81,9	10,4 9,3 10,1	7,8 9,3 8,1	8,6 8,3 8,5	5.226.088 2.052.523 7.278.611	91,7 121,0 95,6		
2. Влад.-Во- лынскій. въ уѣздѣ .	—	—	—	—	—	—	—	—	—	—	—	
3. Дубен- скій. въ уѣздѣ .	—	—	—	—	—	—	—	—	—	—	—	
4. Изяслав- скій. въ уѣздѣ .	32.558 4.379 36.937	1.911.155 361.605 2.272.760	309.306 43.790 353.091	1.601.854 317.815 1.919.669	58,7 82,6 61,5	9,5 10,0 9,6	6,2 8,3 6,4	9,3 10,3 9,4	3.079.987 554.381 3.634.368	94,6 126,6 98,4		
5. Ковель- скій. въ уѣздѣ .	—	—	—	—	—	—	—	—	—	—	—	
6. Кременец- скій. въ уѣздѣ .	—	—	—	—	—	—	—	—	—	—	—	
7. Луцкій. въ уѣздѣ .	—	—	—	—	—	—	—	—	—	—	—	
8. Новогр.- Волинскій. въ уѣздѣ .	45.494 15.528 61.022	3.289.226 1.305.405 4.595.131	464.039 156.733 620.772	2.825.187 1.149.172 3.974.359	72,3 84,1 75,3	10,2 10,1 10,2	7,1 8,3 7,4	9,2 9,0 9,1	4.485.708 1.066.774 5.552.482	98,6 68,7 91,0		
9. Овруч- скій. въ уѣздѣ .	44.926 3.013 47.939	1.918.340 167.222 2.085.562	431.290 26.816 458.106	1.487.050 140.406 1.627.456	42,7 55,5 43,5	9,6 8,9 9,6	4,4 6,2 4,6	8,8 9,3 8,8	3.045.983 128.956 3.174.939	67,8 42,8 66,2		
10. Острож- скій. въ уѣздѣ .	26.233 4.769 31.002	1.807.454 510.283 2.317.737	259.707 47.690 307.397	1.547.747 462.593 2.010.340	68,9 107,0 74,8	9,9 10,0 9,9	7,0 10,7 7,5	9,9 8,4 9,5	1.694.652 739.195 2.433.847	64,6 155,0 78,3		
11. Ровен- скій. въ уѣздѣ .	—	—	—	—	—	—	—	—	—	—	—	
12. Старо- костан. въ уѣздѣ .	28.820 3.490 32.310	2.005.872 235.226 2.241.098	291.082 33.853 324.935	1.714.790 201.373 1.916.163	69,6 67,4 69,4	10,1 9,7 10,1	6,9 6,9 6,9	9,1 8,9 9,1	2.492.930 356.678 2.849.608	86,5 102,2 88,2		
Въ губерніи. кр. над. влад.	283.066 234.924 48.142	19.560.075 15.517.623 4.042.452	2.813.746 2.347.106 466.640	16.746.329 13.170.517 3.575.812	7,58	69,1 66,1 84,0	9,9 10,0 9,7	7,0 6,6 8,7	9,0 9,0 8,8	24.923.855 20.025.348 4.898.507	88,0 85,7 101,8	

УѢЗДЫ. DISTRICTS	О з и м а я п ш е н и ц а . F r o m e n t d ' h i v e r .											
	Посѣвная площадь 1915 г. въ десятинахъ. Superficie emblavée en 1915, en déciatines.	Собрано. Récolte.	Посѣяно. Ensemencement.	Остат. за посѣв. Produit net.		На одну десятину. Par déciatine.		Урожай самъ. Rendement à.	Вѣсъ четверти въ пудахъ. Poids d'une tchetvertse en pouds.	Собрано соломы. Récolte de la paille.		
				Весь. Absolu.	На одну душу насел. об. пола. Par habitant.	Собрано. Récolte.	Посѣяно. Ensemencement.			Всего. En général.	На одну десятину. Par déciatine.	
												Пудовъ. Pouds.
13	14	15	16	17	18	19	20	21	22	23	24	
1. Житомир- скій. въ уѣздѣ .	23.711 18.653 42.364	1.870.799 1.920.067 3.790.866	232.368 167.877 400.245	1.638.431 1.752.190 3.390.621	78,9 102,4 89,5	9,8 9,0 9,4	8,1 11,4 9,5	9,4 8,5 8,9	2.088.939 2.234.629 4.323.568	88,1 119,8 102,1	623.200	
2. Влад.-Во- лынскій. въ уѣздѣ .	—	—	—	—	—	—	—	—	—	—	—	
3. Дубен- скій. въ уѣздѣ .	—	—	—	—	—	—	—	—	—	—	—	
4. Изяслав- скій. въ уѣздѣ .	9.593 12.080 21.673	585.173 1.433.896 2.019.069	95.930 122.008 217.938	489.243 1.311.888 1.801.131	61,0 118,7 93,2	10,0 10,1 10,1	6,1 11,8 9,3	9,5 10,8 10,4	263.823 2.052.392 2.316.215	93,8 169,9 106,9	275.400	
5. Ковель- скій. въ уѣздѣ .	—	—	—	—	—	—	—	—	—	—	—	
6. Кременец- скій. въ уѣздѣ .	—	—	—	—	—	—	—	—	—	—	—	
7. Луцкій. въ уѣздѣ .	—	—	—	—	—	—	—	—	—	—	—	
8. Новогр.- Волинскій. въ уѣздѣ .	19.376 19.166 38.542	1.685.712 1.962.598 3.648.310	189.885 185.910 375.795	1.495.827 1.776.688 3.272.515	87,0 102,4 94,7	9,8 9,7 9,8	8,9 10,6 9,7	10,1 10,1 10,1	1.745.778 2.763.737 4.509.515	90,1 144,2 117,0	487.600	
9. Овруч- скій. въ уѣздѣ .	2.328 466 2.794	223.255 26.143 249.398	21.883 4.344 26.217	201.372 21.809 223.181	95,9 56,1 89,3	10,6 9,3 9,4	10,2 6,0 9,5	9,4 8,0 9,2	296.587 26.515 323.102	127,4 56,9 115,6	308.800	
10. Острож- скій. въ уѣздѣ .	9.539 6.345 15.884	921.467 606.582 1.528.049	100.160 62.181 162.341	821.307 544.401 1.365.708	96,6 95,6 96,2	10,5 9,8 10,2	9,2 9,8 9,4	10,3 8,7 9,6	799.368 847.058 1.646.426	83,8 133,5 103,7	247.700	
11. Ровен- скій. въ уѣздѣ .	—	—	—	—	—	—	—	—	—	—	—	
12. Старо- костан. въ уѣздѣ .	12.961 13.947 26.908	1.101.685 1.397.489 2.499.174	146.459 139.470 285.929	955.226 1.258.019 2.213.245	85,0 100,2 92,9	11,3 10,0 10,6	7,5 10,0 8,8	10,3 9,4 9,8	1.215.742 1.342.965 2.540.707	93,8 95,0 94,1	265.400	
Въ губерніи. кр. над. влад.	148.165 77.508 70.657	13.734.866 6.388.091 7.346.775	1.468.465 786.685 681.780	12.266.401 5.601.406 6.664.995	5,56	92,7 82,4 104,0	9,9 10,1 9,7	9,4 8,1 10,8	15.659.533 6.410.237 9.249.296	105,7 82,7 130,9	2.208.100	



УѢЗДЫ. DISTRICTS.		Озимая рожь. Seigle d'hiver.											Озимая пшеница. Froment d'hiver.														
		Посѣвная площадь 1915 г. въ десятинахъ, Superficie emblavée en 1915, en déciatines.		Собрано. Récolte.		Посѣвано. Ensemencement.		Остат. за посѣвомъ. Produit net.		На одну десятину. Par déciatine.		Собрано соломы. Récolte de la paille.		Посѣвная площадь 1915 г. въ десятинахъ, Superficie emblavée en 1915, en déciatines.		Собрано. Récolte.		Посѣвано. Ensemencement.		Остат. за посѣв. Produit net.		На одну десятину. Par déciatine.		Собрано соломы. Récolte de la paille.		Населеніе къ 1915 г. (приблизительно). Population en 1915 (approximativement).	
		Пудовъ. Pouds.		Пудовъ. Pouds.		Пудовъ. Pouds.		Пудовъ. Pouds.		Пудовъ. Pouds.		Пудовъ. Pouds.		Пудовъ. Pouds.		Пудовъ. Pouds.		Пудовъ. Pouds.		Пудовъ. Pouds.		Пудовъ. Pouds.		Пудовъ. Pouds.		№№ уѣздовъ.	
<b>ВОРОНЕЖСКАЯ.</b>																											
1. Воронеж-скій.	кр. над. влад. въ уѣздѣ	72.923 7.321 80.244	5.625.071 715.262 6.340.333	656.307 60.032 716.339	4.968.764 655.230 5.623.994	77,0 97,7 79,0	9,0 8,2 8,9	8,6 11,9 8,9	8,9 8,6 8,9	8.492.893 1.000.049 9.492.942	116,4 136,6 118,3	20 598 618	2.000 68.232 70.232	160 5.801 5.961	1.840 62.431 64.271	100,0 114,1 113,6	8,0 9,7 9,6	12,5 11,8 11,7	10,0 9,7 9,7	2.800 100.703 103.503	140,0 168,4 167,5	383.000	1				
2. Бирючен-скій.	кр. над. влад. въ уѣздѣ	45.185 6.773 51.958	2.824.063 549.290 3.373.353	406.665 58.925 465.590	2.417.398 490.365 2.907.763	62,5 81,1 64,9	9,0 8,7 9,0	6,9 9,3 7,2	8,9 9,4 9,0	2.968.655 782.282 3.750.937	65,7 115,5 72,2	5.354 5.302 10.656	366.749 519.066 885.815	51.308 46.658 98.056	315.351 472.408 787.759	68,5 97,9 83,1	9,6 8,8 9,2	7,1 11,1 9,1	9,6 10,0 9,8	406.904 697.213 1.104.117	76,0 131,5 103,6	291.300	2				
2. Бобров-скій.	кр. над. влад. въ уѣздѣ	108.072 10.402 118.474	9.099.662 968.426 10.068.088	983.455 89.457 1.072.912	8.116.207 878.969 8.995.176	84,2 93,1 85,0	9,1 8,6 9,1	9,3 10,8 9,4	9,2 9,1 9,2	13.325.278 1.251.361 14.576.639	123,3 120,3 123,0	2.010 1.208 3.218	160.800 113.531 274.331	18.090 10.147 28.237	142.710 103.384 246.094	80,0 93,9 85,2	9,0 8,4 8,8	8,9 11,2 9,7	10,0 9,3 9,7	201.000 165.013 366.013	100,0 136,6 113,7	420.100	3				
4. Богучар-скій.	кр. над. влад. въ уѣздѣ	76.947 4.067 81.014	4.039.718 302.992 4.342.710	561.713 30.095 591.808	3.478.005 272.897 3.750.902	52,5 74,5 53,6	7,3 7,4 7,3	7,2 10,1 7,3	9,2 9,6 9,2	5.278.564 398.973 5.677.537	68,6 98,1 70,1	147 775 922	7.629 77.965 85.594	1.397 5.735 7.132	6.232 72.230 78.462	51,9 100,6 92,8	9,5 7,4 7,7	5,5 13,6 12,0	9,5 9,4 9,4	7.203 85.018 92.221	49,0 109,7 100,0	449.400	4				
5. Валдай-скій.	кр. над. влад. въ уѣздѣ	34.482 3.008 37.490	2.299.949 253.274 2.553.223	286.200 22.861 309.061	2.013.749 230.413 2.244.162	66,7 84,2 68,1	8,3 7,6 8,2	8,0 11,1 8,3	9,0 8,8 9,0	2.675.803 307.418 2.983.221	77,6 102,2 79,6	2.156 1.589 3.745	158.897 161.760 320.657	18.326 12.076 30.402	140.571 149.684 290.255	73,7 101,8 85,6	8,5 7,6 8,1	8,7 13,4 10,6	9,1 9,7 9,4	188.003 177.491 365.494	87,2 111,7 97,6	278.400	5				
6. Задонскій.	кр. над. влад. въ уѣздѣ	41.752 5.262 47.014	2.521.821 440.429 2.962.250	359.067 42.622 401.689	2.162.754 397.807 2.560.561	60,4 83,7 63,0	8,6 8,1 8,5	7,0 10,3 7,4	9,0 8,8 9,0	3.899.637 645.121 4.544.758	93,4 122,6 96,7	— 883 883	— 86.534 86.534	— 7.329 7.329	— 79.205 79.205	— 98,0 98,0	— 8,3 8,3	— 11,8 11,8	— 9,6 9,6	— 123.267 123.267	— 139,6 139,6	172.900	6				
7. Землян-скій.	кр. над. влад. въ уѣздѣ	71.213 11.439 82.652	4.885.212 1.013.495 5.898.707	640.917 98.375 739.292	4.244.295 915.120 5.159.415	68,6 88,6 71,4	9,0 8,6 8,9	7,6 10,3 8,0	9,1 9,0 9,1	7.926.007 1.578.582 9.504.589	111,3 138,0 115,0	457 3.090 3.547	49.036 289.224 338.260	4.570 28.428 32.998	44.466 260.796 305.262	107,3 93,6 95,4	10,0 9,2 9,3	10,7 10,2 10,3	10,0 9,8 9,8	66.402 455.775 522.177	145,3 147,5 147,2	292.900	7				
8. Коротояк-скій.	кр. над. влад. въ уѣздѣ	56.446 2.254 58.700	4.526.969 192.041 4.719.010	496.725 21.638 518.363	4.030.244 170.403 4.200.647	80,2 85,2 80,4	8,8 9,6 8,8	9,1 8,9 9,1	9,2 9,4 9,2	7.637.144 303.614 7.940.758	135,3 134,7 135,3	2.987 535 3.522	243.142 49.595 292.737	28.078 4.976 33.054	215.064 44.619 259.683	81,4 92,7 83,1	9,4 9,3 9,4	8,7 10,0 8,8	9,9 10,2 9,9	345.895 63.612 409.507	115,8 118,9 116,3	235.300	8				
9. Нижнедѣ-вицкій.	кр. над. влад. въ уѣздѣ	62.817 10.961 73.778	4.629.613 869.207 5.498.820	571.635 96.457 668.092	4.057.978 772.750 4.830.728	73,7 79,3 74,5	9,1 8,8 9,1	8,1 9,0 8,2	9,2 9,1 9,2	7.142.293 1.450.140 8.592.433	113,7 132,3 116,5	39 796 835	2.399 74.665 77.064	429 7.084 7.513	1.970 67.381 69.551	61,5 93,8 92,3	11,0 8,9 9,0	5,6 10,5 10,3	10,0 10,0 10,0	3.393 118.047 121.440	87,0 148,3 145,4	250.100	9				
10. Новохо-перскій.	кр. над. влад. въ уѣздѣ	66.449 9.344 75.793	4.996.965 723.226 5.720.191	538.237 71.014 609.251	4.458.728 652.212 5.110.940	75,2 77,4 75,5	8,1 7,6 8,0	9,3 10,2 9,4	9,0 9,2 9,0	5.973.765 881.139 6.854.904	89,9 94,3 90,4	— 1.982 1.982	— 218.020 218.020	— 14.270 14.270	— 203.750 203.750	— 110,0 110,0	— 7,2 7,2	— 15,3 15,3	— 9,8 9,8	— 264.201 264.201	— 133,3 133,3	270.200	10				
11. Острогож-скій.	кр. над. влад. въ уѣздѣ	57.451 6.689 64.140	3.694.099 501.675 4.195.774	482.588 52.843 535.431	3.211.511 448.832 3.660.343	64,3 75,0 65,4	8,4 7,9 8,3	7,7 9,5 7,8	9,4 9,1 9,4	4.573.100 746.492 5.319.592	79,6 111,6 82,9	1.625 3.098 4.723	145.438 254.656 400.094	13.813 26.333 40.146	131.625 228.323 359.948	89,5 82,2 84,7	8,5 8,5 8,5	10,5 9,7 10,0	9,5 9,5 9,5	205.888 298.647 504.535	126,7 96,4 106,8	404.900	11				
12. Павлов-скій.	кр. над. влад. въ уѣздѣ	58.124 1.915 60.039	4.051.243 147.264 4.198.507	453.367 13.597 466.964	3.597.876 133.667 3.731.543	69,7 76,9 69,9	7,8 7,1 7,8	8,9 10,8 9,0	9,9 9,5 9,9	6.079.770 258.334 6.338.104	104,6 134,9 105,6	548 782 1.330	50.745 54.505 105.250	4.274 5.787 10.061	46.471 48.718 95.189	92,6 69,7 79,1	7,8 7,4 7,6	11,9 9,4 10,5	10,3 8,8 9,5	64.719 83.439 148.158	118,1 106,7 111,4	238.500	12				
Въ губерніи	кр. над. влад.	831.296 751.861 79.435	59.870.966 53.194.385 6.676.581	7.094.792 6.436.876 657.916	52.776.174 46.757.509 6.018.665	72,0 70,8 84,1	8,5 8,6 8,3	8,5 8,2 10,1	9,2 9,2 9,1	85.576.414 75.972.909 9.603.505	102,9 101,0 120,9	35.981 15.343 20.638	3.154.588 1.186.835 1.967.753	315.159 140.535 174.624	2.839.429 1.046.300 1.793.129	0,77 77,4 95,3	8,8 9,2 8,5	10,0 8,4 11,3	9,7 9,7 9,7	4.124.633 1.492.207 2.632.426	114,6 97,3 127,6	3.687.000					



УѢЗДЫ. DISTRICTS.	О з и м а я р о ж ь . Seigle d'hiver.												О з и м а я п ш е н и ц а . Froment d'hiver.													
	Посѣяная площадь 1915 г. въ десятинахъ. Superficie emblavée en 1915, en déciatines.		Собрано. Récolte.		Посѣяно. Ensemencement.		Остат. за посѣвомъ. Produit net.		На одну десятину. Par déciatine.		Собрано соломы. Récolte de la paille.		Посѣяная площадь 1915 г. въ десятинахъ. Superficie emblavée en 1915, en déciatines.		Собрано. Récolte.		Посѣяно. Ensemencement.		Остат. за посѣв. Produit net.		На одну десятину. Par déciatine.		Собрано соломы. Récolte de la paille.		Населеніе къ 1915 г. (приблизительно). Population en 1915 (approximativement). №№ уѣздовъ.	
	Пудовъ.		Р о у д с .		Урожай самъ. Rendement à.		Вѣсъ четверти въ пудахъ. Poids d'une tobeverte en pouds.		Всего. En général.		На одну деся- тину. Par déciatine.		Пудовъ. Pouds.		Р о у д с .		Урожай самъ. Rendement à.		Вѣсъ четверти въ пудахъ. Poids d'une tobeverte en pouds.		Пудовъ. Pouds.					
1	2	3	4	5	6	7	8	9	10	11	12	13	14	15	16	17	18	19	20	21	22	23	24			
<b>КОСТРОМСКАЯ.</b>																										
1. Костром- ской.	кр. над. влад.	32.236 531	1.734.297 29.099	341.702 5.576	1.392.595 23.523	53,8 54,8	10,6 10,5	5,1 5,2	8,6 8,7	3.442.804 56.392	106,8 106,2	3.122	130.500	34.654	95.846	—	41,8	11,1	3,8	9,4	210.423	67,4	—	—	—	—
въ уѣздѣ		32.767	1.763.396	347.278	1.416.118	5,49	53,8	10,6	5,1	8,6	106,8	3.122	130.500	34.654	95.846	0,37	41,8	11,1	3,8	9,4	210.423	67,4	257.800	1		
2. Буйскій.	кр. над. влад.	17.989 2.950	854.478 170.805	172.694 28.025	681.784 142.780	47,5 57,9	9,6 9,5	4,9 6,1	8,9 9,2	2.110.110 395.005	117,3 133,9	—	—	—	—	—	—	—	—	—	—	—	—	—	—	—
въ уѣздѣ		20.939	1.025.283	200.719	824.564	8,93	57,9	9,6	5,1	8,9	117,6	—	—	—	—	—	—	—	—	—	—	—	—	92.300	2	
3. Варнавин- скій.	кр. над. влад.	51.810 5.955	3.160.410 385.884	544.005 57.764	2.616.405 328.120	61,0 64,8	10,5 9,7	5,8 6,7	8,3 8,0	4.958.217 656.837	95,7 110,3	—	—	—	—	—	—	—	—	—	—	—	—	—	—	—
въ уѣздѣ		57.765	3.546.294	601.769	2.944.525	18,02	61,4	10,4	5,9	8,3	97,2	—	—	—	—	—	—	—	—	—	—	—	—	163.400	3	
4. Велуж- скій.	кр. над. влад.	38.992 779	2.015.886 48.688	335.331 6.544	1.680.555 42.144	51,7 62,5	8,6 8,4	6,0 7,4	8,1 8,3	3.103.763 69.954	79,6 89,8	—	—	—	—	—	—	—	—	—	—	—	—	—	—	—
въ уѣздѣ		39.771	2.064.574	341.875	1.722.699	10,19	51,9	8,6	6,0	8,1	79,8	—	—	—	—	—	—	—	—	—	—	—	—	169.000	4	
5. Галичскій	кр. над. влад.	29.291 1.234	1.309.308 66.759	269.477 11.600	1.039.831 55.159	44,7 54,1	9,2 9,4	4,9 5,8	9,0 8,0	2.255.407 122.660	77,0 99,4	—	5	—	—	—	—	—	—	—	—	—	—	—	—	—
въ уѣздѣ		30.525	1.376.067	281.077	1.094.990	7,52	45,1	9,2	4,9	8,9	77,9	5	200	40	160	0,00	40,0	8,0	5,0	11,0	600	120,0	—	145.600	5	
6. Кинешем- скій.	кр. над. влад.	30.131 1.091	1.434.236 60.441	319.389 10.801	1.114.847 49.640	47,6 55,4	10,6 9,9	4,5 5,6	8,3 8,8	2.814.235 112.264	93,4 102,9	—	3	—	—	—	—	—	—	—	—	—	—	—	—	—
въ уѣздѣ		31.222	1.494.677	330.190	1.164.487	6,11	47,9	10,6	4,5	8,3	93,7	3	237	27	210	0,00	79,0	9,0	8,8	9,5	495	165,0	—	190.600	6	
7. Кологрив- скій.	кр. над. влад.	27.582 857	1.359.793 50.392	237.205 7.370	1.122.588 43.022	49,3 58,8	8,6 8,6	5,7 6,8	8,5 8,6	2.777.507 83.300	100,7 97,2	—	9	—	—	—	—	—	—	—	—	—	—	—	—	—
въ уѣздѣ		28.439	1.410.185	244.575	1.165.610	7,58	49,6	8,6	5,8	8,5	100,6	9	320	99	221	0,00	35,5	11,0	3,2	9,0	657	73,0	—	153.800	7	
8. Макарьев- скій.	кр. над. влад.	46.773 3.110	2.474.292 185.978	425.634 30.789	2.048.658 155.189	52,9 59,8	9,1 9,9	5,8 6,0	8,5 8,7	3.952.319 298.871	84,5 96,1	—	25	—	—	—	—	—	—	—	—	—	—	—	—	—
въ уѣздѣ		49.883	2.660.270	456.423	2.203.847	11,65	53,3	9,1	5,8	8,5	85,2	25	1.125	225	900	0,00	45,0	9,0	5,0	8,0	1.800	72,0	—	189.200	8	
9. Нерехт- скій.	кр. над. влад.	44.405 453	2.171.405 28.811	488.455 4.938	1.682.950 23.873	48,9 63,6	11,0 10,9	4,4 5,8	8,5 8,6	4.120.784 50.600	92,8 111,7	1.345	—	—	—	—	—	—	—	—	—	—	—	—	—	—
въ уѣздѣ		44.858	2.200.216	493.393	1.706.823	9,09	49,0	11,0	4,5	8,5	93,0	1.346	64.626	14.940	49.630	0,26	48,0	11,1	4,3	9,7	82.986	61,7	—	187.800	9	
10. Солига- личскій.	кр. над. влад.	12.708 444	970.891 40.271	110.560 3.774	860.331 36.497	76,4 90,7	8,7 8,5	8,8 10,7	8,5 8,8	1.132.283 47.108	89,1 106,1	—	—	—	—	—	—	—	—	—	—	—	—	—	—	—
въ уѣздѣ		13.152	1.011.162	114.334	896.828	10,88	76,9	8,7	8,8	8,5	89,7	—	—	—	—	—	—	—	—	—	—	—	—	82.400	10	
11. Чухлом- скій.	кр. над. влад.	18.384 924	853.018 67.637	150.749 7.854	702.269 59.783	46,4 73,2	8,2 8,5	5,7 8,6	9,1 8,9	1.222.536 79.649	66,5 86,2	—	—	—	—	—	—	—	—	—	—	—	—	—	—	—
въ уѣздѣ		19.308	920.655	158.603	762.052	11,16	47,7	8,2	5,8	9,1	67,4	—	—	—	—	—	—	—	—	—	—	—	—	68.300	11	
12. Юрьевец- кій.	кр. над. влад.	34.396 498	1.757.636 28.137	337.081 5.080	1.420.555 23.057	51,1 56,5	9,8 10,2	5,2 5,5	8,5 8,5	3.343.291 50.597	97,2 101,6	—	—	—	—	—	—	—	—	—	—	—	—	—	—	—
въ уѣздѣ		34.894	1.785.773	342.161	1.443.612	9,27	51,2	9,8	5,2	8,5	97,3	—	—	—	—	—	—	—	—	—	—	—	—	155.700	12	
Въ губерніи		403.523	21.258.552	3.912.397	17.346.155	9,35	52,7	9,7	5,4	8,5	92,3	4.510	197.008	49.985	147.023	0,08	43,7	11,1	3,9	9,5	297.065	65,9	—	1.855.900		
кр. над.		384.697	20.095.650	3.732.282	16.363.368		52,2	9,7	5,4	8,5	91,6	4.476	195.380	49.683	145.697		43,7	11,1	3,9	9,5	294.066	65,7				
влад.		18.826	1.162.902	180.115	982.787		61,8	9,6	6,5	8,5	107,5	34	1.628	302	1.326		47,9	8,9	5,4	8,5	2.999	88,2				



УѢЗДЫ. DISTRICTS.		О з и м а я р о ж ь . S e i g l e d ' h i v e r .												О з и м а я п ш е н и ц а . F r o m e n t d ' h i v e r .												
		Посѣяная площадь 1915 г. въ десятинахъ. Superficie emblavée en 1915, en déciatines.		Собрано. Récolte.	Посѣяно. Ensemencement.	Остат. за посѣвомъ. Produit net.		На одну десятину. Par déciatine.		Урожай самъ. Rendement à.	Всѣхъ четверти въ пудахъ. Poids d'une toiseverte en pounds.	Собрано соломы. Récolte de la paille.		Посѣяная площадь 1915 г. въ десятинахъ. Superficie emblavée en 1915 en déciatines.		Собрано. Récolte.	Посѣяно. Ensemencement.	Остат. за посѣвъ. Produit net.		На одну десятину. Par déciatine.		Урожай самъ. Rendement à.	Всѣхъ четверти въ пудахъ. Poids d'une toiseverte en pounds.	Собрано соломы. Récolte de la paille.		Населеніе къ 1915 г. (приблизительно). Population en 1915 (approximativement).
		Всѣхъ. Absolu.	На одну душу насел. об. пола. Par habitant.			Собрано. Récolte.	Посѣяно. Ensemencement.	Всего. En général.	На одну деся- тину. Par déciatine.					Всего. En général.	На одну деся- тину. Par déciatine.					Всего. En général.	На одну деся- тину. Par déciatine.					
1	2	3	4	5	6	7	8	9	10	11	12	13	14	15	16	17	18	19	20	21	22	23	24			
<b>НИЖЕГОРОДСКАЯ.</b>																										
1. Нижегородскій въ уѣздѣ	кр. над. влад. 49.740 1.521 51.261	2.874.972 98.105 2.973.077	547.140 16.427 563.567	2.327.832 81.678 2.409.510	8,12	57,8 11,0 64,5 10,8 58,0 11,0	5,3 6,0 5,3 6,0	8,5 8,7 8,5 8,7	3.924.486 148.602 4.073.088	78,9 97,7 79,5														284.300	1	
2. Ардатовскій въ уѣздѣ	кр. над. влад. 45.610 2.517 48.127	2.289.622 141.204 2.430.826	442.417 24.667 467.084	1.847.205 116.537 1.963.742	10,65	50,2 9,7 56,1 9,8 50,5 9,7	5,2 5,7 5,2 5,7	8,7 8,7 8,7 8,7	4.118.583 229.047 4.347.630	90,3 91,0 90,3	350 40 390	19.425 2.788 22.213	3.360 348 3.708	16.065 2.440 18.505	0,10	55,5 69,7 57,0	9,6 8,7 9,5	5,8 8,0 6,0	9,2 9,0 9,2	32.655 2.732 35.387	93,3 68,3 90,7			184.400	2	
3. Арзамасскій въ уѣздѣ	кр. над. влад. 51.894 2.608 54.502	2.848.981 190.645 3.039.626	487.804 24.254 512.058	2.361.177 166.391 2.527.568	10,63	54,9 9,4 73,1 9,3 55,8 9,4	5,8 7,9 6,0 8,6	8,6 8,9 8,6	4.182.656 330.173 4.512.829	80,6 126,6 82,8	603 24 627	57.406 3.029 60.435	6.271 266 6.537	51.135 2.763 53.898	0,29	95,2 126,2 96,4	10,4 11,1 10,4	9,2 11,4 9,3	9,5 9,6 9,5	73.988 2.736 76.724	122,7 114,0 122,4			185.500	3	
4. Балахнинскій въ уѣздѣ	кр. над. влад. 23.228 230 23.458	1.382.066 17.181 1.399.247	269.445 2.254 271.699	1.112.621 14.927 1.127.548	5,83	59,5 11,6 74,7 9,8 59,6 11,6	5,1 7,6 5,1 8,8	8,8 8,5 8,8	2.566.694 39.537 2.606.231	110,5 171,9 111,1															193.400	4
5. Васильевскій въ уѣздѣ	кр. над. влад. 41.112 4.262 45.374	2.602.390 301.750 2.904.140	439.898 43.899 483.797	2.162.492 257.851 2.420.343	14,59	63,3 10,7 70,8 10,3 64,0 10,7	5,9 6,9 5,9 9,6	9,7 9,0 9,6	3.552.077 383.580 3.935.657	86,4 90,0 86,7	4 4 4	286 286 286	41 41 41	245 245 245	0,00	71,5 71,5 71,5	10,2 10,2 10,2	7,0 7,0 7,0	9,3 9,3 9,3	409 409 409	102,2 102,2 102,2			165.900	5	
6. Горбатовскій въ уѣздѣ	кр. над. влад. 34.242 865 35.107	1.558.011 41.780 1.599.791	349.268 8.131 357.399	1.208.743 33.649 1.242.392	7,42	45,5 10,2 48,3 9,4 45,6 10,2	4,5 5,1 4,5 8,4	8,4 8,4 8,4	2.674.300 58.907 2.733.207	78,1 68,1 77,9	17 17 17	1.049 1.049 1.049	173 173 173	876 876 876	0,01	61,7 61,7 61,7	10,2 10,2 10,2	6,1 6,1 6,1	9,3 9,3 9,3	1.730 1.730 1.730	102,0 102,0 102,0			167.400	6	
7. Княгининскій въ уѣздѣ	кр. над. влад. 43.561 7.904 51.465	2.927.299 699.504 3.626.803	453.034 78.250 531.284	2.474.265 621.254 3.095.519	21,65	67,2 10,4 88,5 9,9 70,5 10,3	6,5 8,9 6,8 8,8	8,8 8,8 8,8	3.536.582 815.693 4.352.275	74,3 103,2 84,6	72 14 86	3.780 700 4.480	799 130 929	2.981 570 3.551	0,02	52,5 50,0 52,1	11,1 9,3 10,8	4,7 5,4 4,8	9,5 9,5 9,5	6.530 1.400 7.930	90,7 100,0 92,2			143.000	7	
8. Лукояновскій въ уѣздѣ	кр. над. влад. 77.645 5.694 83.339	4.402.472 534.667 4.937.139	753.157 54.094 807.251	3.649.315 480.573 4.129.888	15,80	56,7 9,7 93,9 9,5 59,2 9,7	5,8 9,9 6,1 8,7	8,7 8,9 8,7	7.088.989 703.209 7.792.198	91,3 123,5 95,9	10 10 10	575 575 575	117 117 117	458 458 458	0,00	57,5 57,5 57,5	11,7 11,7 11,7	5,0 5,0 5,0	8,6 8,6 8,6	1.246 1.246 1.246	124,6 124,6 124,6			260.700	8	
9. Макарьевскій въ уѣздѣ	кр. над. влад. 32.929 746 33.675	1.992.205 46.327 2.038.532	349.047 7.087 356.134	1.643.158 39.240 1.682.398	11,67	60,5 10,6 62,1 9,5 60,5 10,6	5,7 6,5 5,7 9,2	9,2 9,2 9,2	2.436.746 60.799 2.497.545	74,0 81,5 74,2															144.200	9
10. Семеновскій въ уѣздѣ	кр. над. влад. 31.437 144 31.581	1.791.909 8.078 1.799.987	292.364 1.368 293.732	1.499.545 6.710 1.506.255	10,60	57,0 9,3 56,1 9,5 57,0 9,3	6,1 5,9 6,1 8,5	8,5 8,6 8,5	2.889.060 12.341 2.901.401	91,9 85,7 91,9															142.100	10
11. Сергачскій въ уѣздѣ	кр. над. влад. 51.465 4.336 55.801	3.607.697 342.978 3.950.675	566.115 40.758 606.873	3.041.582 302.220 3.343.802	15,90	70,1 11,0 79,1 9,4 70,8 10,9	6,4 8,4 6,4 8,6	8,6 9,0 8,6	5.254.577 468.288 5.722.865	102,1 108,0 102,6	8 8 8	600 600 600	80 80 80	520 520 520	0,00	75,0 75,0 75,0	10,0 10,0 10,0	7,5 7,5 7,5	9,7 9,7 9,7	820 820 820	102,5 102,5 102,5			210.300	11	
Въ области кр. над. влад.	482.863 30.827	30.699.843 28.277.624 2.422.219	5.250.878 4.949.689 301.189	25.448.965 23.327.935 2.121.030	12,23	59,7 10,2 58,6 10,3 78,6 9,8	5,8 5,7 5,8 8,0	8,8 8,8 8,8	45.474.926 42.224.750 3.250.176	88,5 87,4 105,4	1.142 1.025 117	89.638 80.611 9.027	11.585 10.430 1.155	78.053 70.181 7.872	0,04	78,5 78,6 77,2	10,1 10,2 9,9	7,7 7,7 7,8	9,4 9,4 9,3	124.246 113.173 11.073	108,8 110,4 90,5	2.081.200				



УѢЗДЫ. DISTRICTS.	О з и м а я р о ж ь . Seigle d'hiver.												О з и м а я п ш е н и ц а . Froment d'hiver.														
	Посѣяная площадь 1915 г. въ десятинахъ. Superficie emblavée en 1915, en déciatines.		Остат. за посѣвомъ. Produit net.			На одну десятину. Par déciatine.		Урожай самъ. Rendement à.		Всѣхъ четверти въ пудахъ. Poids d'une tobtverte en pouds.		Собрано соломы. Récolte de la paille.		Посѣяная площадь 1915 г. въ десятинахъ. Superficie emblavée en 1915, en déciatines.		Остат. за посѣв. Produit net.			На одну десятину. Par déciatine.		Урожай самъ. Rendement à.		Всѣхъ четверти въ пудахъ. Poids d'une tobtverte en pouds.		Собрано соломы. Récolte de la paille.		Населеніе къ 1915 г. (приблизительно). Population en 1915 (approximativement). №№ уѣздовъ.
	Собрано. Récolte.	Посѣяно. Ensemencement.	Весь. Absolu.	На одну думу насел. об. пола. Par habitant.	Собрано. Récolte.	Посѣяно. Ensemencement.	Урожай самъ. Rendement à.	Всѣхъ четверти въ пудахъ. Poids d'une tobtverte en pouds.	Всего. En général.	На одну деся- тину. Par déciatine.	Собрано. Récolte.	Посѣяно. Ensemencement.	Весь. Absolu.	На одну думу насел. об. пола. Par habitant.	Собрано. Récolte.	Посѣяно. Ensemencement.	Урожай самъ. Rendement à.	Всѣхъ четверти въ пудахъ. Poids d'une tobtverte en pouds.	Всего. En général.	На одну деся- тину. Par déciatine.	Всего. En général.	На одну деся- тину. Par déciatine.					
																							П у д о в ь . P o u d s .				
1	2	3	4	5	6	7	8	9	10	11	12	13	14	15	16	17	18	19	20	21	22	23	24	25			
<b>РЯЗАНСКАЯ.</b>																											
1. Рязанскій {кр. над. влад. въ уѣздѣ .	33.861 6.399 40.260	2.075.679 428.733 2.504.412	372.471 61.430 433.901	1.703.208 367.303 2.070.511		61,3 67,0 62,2	11,0 9,6 10,8	5,6 7,0 5,8	8,9 8,5 8,8	2.996.699 562.472 3.559.171	88,5 87,9 88,4																
2. Данков-скій {кр. над. влад. въ уѣздѣ .	42.900 7.539 50.439	3.041.610 531.500 3.573.110	394.680 67.851 462.531	2.646.930 463.649 3.110.579		70,9 70,5 70,8	9,2 9,0 9,2	7,7 7,8 7,7	8,9 8,8 8,9	4.075.500 790.841 4.866.341	95,0 104,9 96,5	870 870	74.124 74.124	8.526 8.526	65.598 65.598	0,37	85,2 85,2	9,8 9,8	8,7 8,7	9,9 9,9	151.989 151.989	174,7 174,7			309.300	1	
3. Егорьев-скій {кр. над. влад. въ уѣздѣ .	20.427 210 20.637	1.111.229 11.466 1.122.695	241.039 2.205 243.244	870.190 9.261 879.451		54,4 54,6 54,4	11,8 10,5 11,8	4,6 5,2 4,6	9,0 9,1 9,0	1.756.722 19.488 1.776.210	86,0 92,8 86,1																
4. Зарайскій {кр. над. влад. въ уѣздѣ .	26.154 6.160 32.314	1.482.932 361.592 1.844.524	251.078 54.824 305.902	1.231.854 306.768 1.538.622		56,7 58,7 57,1	9,6 8,9 9,5	5,9 6,6 6,0	8,9 9,2 9,0	2.233.552 530.992 2.764.544	85,4 86,2 85,6	7 7	583 583	89 89	494 494	0,00	83,3 83,3	12,7 12,7	6,6 6,6	9,0 9,0	597 597	85,3 85,3			188.100	4	
5. Касимов-скій {кр. над. влад. въ уѣздѣ .	37.650 2.369 40.019	1.671.660 110.395 1.782.055	391.560 22.269 413.829	1.280.100 88.126 1.368.226		44,4 46,6 44,5	10,4 9,4 10,3	4,3 5,0 4,3	8,8 8,8 8,8	2.774.805 187.862 2.962.667	73,7 79,3 74,0																
6. Михайлов-скій {кр. над. влад. въ уѣздѣ .	50.830 6.408 57.238	3.395.444 441.511 3.836.955	482.885 61.517 544.402	2.912.559 379.994 3.292.553		66,8 68,6 67,0	9,5 9,6 9,5	7,0 7,2 7,1	9,0 9,1 9,0	4.996.589 738.842 5.735.431	98,3 115,3 100,2	169 169	15.565 15.565	1.622 1.622	13.943 13.943	0,06	92,1 92,1	9,6 9,6	9,6 9,6	9,5 9,5	2.096 2.096	124,0 124,0			233.300	6	
7. Пронскій {кр. над. влад. въ уѣздѣ .	41.516 10.053 51.569	2.466.050 602.652 3.158.702	377.796 91.482 469.278	2.088.254 601.170 2.689.424		59,4 68,9 61,3	9,1 9,1 9,1	6,5 7,6 6,7	9,0 9,1 9,0	3.250.703 853.500 4.104.203	78,3 84,9 79,6	72 72	6.437 6.437	677 677	5.760 5.760	0,03	89,4 89,4	9,4 9,4	9,5 9,5	9,6 9,6	9.518 9.518	132,2 132,2			173.700	7	
8. Раненбург-скій {кр. над. влад. въ уѣздѣ .	52.182 9.257 61.439	3.830.159 705.383 4.535.542	485.293 82.387 567.680	3.344.866 622.996 3.967.862		73,4 76,2 73,8	9,3 8,9 9,2	7,9 8,6 8,0	8,9 9,0 8,9	5.332.564 940.877 6.273.441	102,0 103,8 102,1	564 564	40.326 40.326	5.245 5.245	35.081 35.081	0,15	71,5 71,5	9,3 9,3	7,7 7,7	9,3 9,3	50.252 50.252	89,1 89,1			240.300	8	
9. Рязанскій {кр. над. влад. въ уѣздѣ .	39.342 15.472 54.814	2.962.453 1.174.325 4.136.778	365.881 133.559 498.940	2.596.572 1.041.266 3.637.838		75,3 75,9 75,5	9,3 8,6 9,1	8,1 8,8 8,3	9,0 8,2 8,8	3.564.385 1.641.579 5.205.964	90,6 106,1 95,0	143 143	13.299 13.299	1.258 1.258	12.041 12.041	0,05	93,0 93,0	8,8 8,8	10,6 10,6	9,5 9,5	15.025 15.025	175,0 175,0			224.000	9	
10. Сапожков-скій {кр. над. влад. въ уѣздѣ .	53.889 15.842 69.731	3.513.563 1.217.250 4.730.813	485.001 139.410 624.411	3.028.562 1.077.840 4.106.402		65,2 76,9 67,8	9,0 8,8 9,0	7,2 8,7 7,5	9,0 9,0 9,0	4.429.676 1.314.886 5.744.562	82,2 83,0 82,4	120 120	12.000 12.000	1.140 1.140	10.860 10.860	0,05	100,0 100,0	9,5 9,5	10,5 10,5	9,3 9,3	8.760 8.760	73,0 73,0			247.900	10	
11. Скопин-скій {кр. над. влад. въ уѣздѣ .	52.870 7.249 60.119	3.722.048 503.081 4.225.129	528.700 76.115 604.815	3.193.348 426.966 3.620.314		70,4 69,4 70,3	10,0 10,5 10,1	7,0 6,6 7,0	8,9 9,0 8,9	4.890.475 855.382 5.745.857	92,5 118,0 95,6	274 274	26.304 26.304	3.288 3.288	23.016 23.016	0,04	96,0 96,0	12,0 12,0	8,0 8,0	10,0 10,0	35.072 35.072	128,0 128,0			274.000	11	
12. Спасскій {кр. над. влад. въ уѣздѣ .	37.017 7.652 44.669	2.494.946 524.162 3.019.108	359.065 77.285 436.350	2.135.881 446.877 2.582.758		67,4 68,5 67,6	9,7 10,1 9,8	6,9 6,8 6,9	9,0 9,0 9,0	2.713.346 611.395 3.324.741	73,3 79,9 74,4																
Въ губерніи {кр. над. влад. въ уѣздѣ .	583.248 488.638 94.610	38.469.823 31.767.773 6.702.050	5.605.283 4.735.449 869.834	32.864.540 27.032.324 5.832.216		11,76 65,0 70,8	9,6 9,7 9,2	6,9 6,7 7,7	8,9 8,9 8,8	52.063.132 43.015.016 9.048.116	89,2 88,1 95,7	2.219 2.219	188.638 188.638	21.845 21.845	166.793 166.793	0,06	85,0 85,0	9,8 9,8	8,7 8,7	9,7 9,7	273.309 273.309	123,2 123,2			2.795.000		















УѢЗДЫ. DISTRICTS.	Озимая рожь. Seigle d'hiver.										Озимая пшеница.					Озимый ячмень. Orge d'hiver.																						
	Посевная площадь 1915 г. въ десятинахъ. Superficie emblaïee en 1915, en déciatines.		Собрано. Récolte.		Посѣяно. Ensemencement.		Остатокъ за посѣв. Produit net.		На 1 десят. Par déciat.		Собрано соломы. Récolte de la paille.		Посевная площадь 1915 г. въ десятинахъ. Superficie emblaïee en 1915, en déciatines.		Собрано. Récolte.		Посѣяно. Ensemencement.		Остатокъ за посѣв. Produit net.		На 1 десят. Par déciat.		Собрано соломы. Récolte de la paille.		Посевная площадь 1915 г. въ десятинахъ. Superficie emblaïee en 1915, en déciatines.		Собрано. Récolte.		Посѣяно. Ensemencement.		Остатокъ за посѣв. Produit net.		На 1 десят. Par déciat.		Собрано соломы. Récolte de la paille.		Населеніе къ 1915 г. (приблизительно). Population en 1915 (approximativement).	
	1	2	3	4	5	6	7	8	9	10	11	12	13	14	15	16	17	18	19	20	21	22	23	24	25	26	27	28	29	30	31	32	33	34	35			
<b>КАРССКАЯ ОБЛ.</b>																																						
1. Карсскій. (кр. над. влад. въ округѣ)	263	7.890	1.578	6.312	30,0	6,0	5,0	8,0	11.835	45,0	911	26.510	6.741	19.769	29,1	7,4	3,9	9,0	27.786	30,5	10	225	117	108	22,5	11,7	1,9	10,0	464	46,4	170.600							
2. Ардаганскій. (кр. над. влад. въ округѣ)	2	81	14	67	0,04	30,0	6,0	5,0	8,0	11.835	45,0	911	26.510	6.741	5.593	30,8	7,0	4,4	8,5	7.050	30,0	—	—	—	—	—	—	—	—	—	—	—	—	93.200				
3. Кагызманскій. (кр. над. влад. въ округѣ)	189	12.172	1.323	10.849	0,12	64,4	7,0	9,2	8,0	11.983	63,4	208	6.594	1.477	5.117	31,7	7,1	4,5	9,6	8.424	40,5	—	—	—	—	—	—	—	—	—	—	—	—	92.700				
4. Ольтинскій. (кр. над. влад. въ округѣ)	279	7.115	1.674	5.441	0,12	25,5	6,0	4,3	8,0	5.580	20,0	984	23.714	6.888	16.826	24,1	7,0	3,4	9,3	60.614	61,6	—	—	—	—	—	—	—	—	—	—	—	—	46.500				
Въ области кр. над. влад.	733	27.258	4.589	22.669	0,06	37,2	6,3	5,9	8,0	29.462	42,2	5.464	71.654	17.633	54.021	0,13	29,1	7,2	4,0	9,2	110.242	44,7	10	225	117	108	0,00	22,5	11,7	1,9	10,0	464	46,4	403.000				
<b>КУТАИССКАЯ.</b>																																						
1. Кутаисскій. (кр. над. влад. въ уѣздѣ)	—	—	—	—	—	—	—	—	—	—	—	919	16.726	6.157	10.569	18,2	6,7	2,7	9,0	16.358	17,8	—	—	—	—	—	—	—	—	—	—	—	—	—	295.700			
2. Зугдидскій. (кр. над. влад. въ уѣздѣ)	3	74	24	50	0,00	24,5	8,0	3,1	8,5	84	28,0	36	904	288	616	25,1	8,0	3,1	9,4	1.102	30,6	—	—	—	—	—	—	—	—	—	—	—	—	—	144.400			
3. Лечхумскій. (кр. над. влад. въ уѣздѣ)	—	—	—	—	—	—	—	—	—	—	—	1.500	27.450	13.650	13.800	18,3	9,1	2,0	9,6	67.500	45,0	—	—	—	—	—	—	—	—	—	—	—	—	—	65.100			
4. Озургетскій. (кр. над. влад. въ уѣздѣ)	—	—	—	—	—	—	—	—	—	—	—	—	—	—	—	—	—	—	—	—	—	—	—	—	—	—	—	—	—	—	—	—	—	—	129.400			
5. Рачинскій. (кр. над. влад. въ уѣздѣ)	27	756	216	540	0,01	28,0	8,0	3,5	8,5	540	20,4	1.664	61.235	14.976	46.259	36,8	9,0	4,1	9,5	51.750	31,1	512	16.589	3.584	13.005	32,4	7,0	4,6	10,0	20.838	40,7	—	—	—	—	—		
6. Сенакскій. (кр. над. влад. въ уѣздѣ)	7	140	56	84	0,00	20,0	8,0	2,5	8,5	129	18,4	1.469	26.883	10.283	16.600	18,3	7,0	2,6	9,5	16.012	10,9	—	—	—	—	—	—	—	—	—	—	—	—	—	145.500			
7. Шаропанскій. (кр. над. влад. въ уѣздѣ)	213	7.285	1.704	5.581	0,03	34,2	8,0	4,3	8,5	6.603	31,0	3.957	83.888	28.886	31.824	21,2	7,3	2,9	9,5	113.962	28,8	395	8.927	2.765	6.162	22,6	7,0	3,2	10,0	10.705	27,1	—	—	—	—	—		
8. Сухумскій. (кр. над. влад. въ уѣздѣ)	8	514	64	450	0,00	64,3	8,0	8,0	8,5	466	58,2	52	1.966	452	1.514	37,8	8,7	4,3	9,5	2.600	50,0	—	—	—	—	—	—	—	—	—	—	—	—	—	147.600			
Въ губерніи кр. над. влад.	258	8.769	2.064	6.705	0,01	34,0	8,0	4,2	8,5	7.822	30,3	15.392	348.176	120.819	227.357	0,19	22,7	7,8	2,9	9,4	389.734	25,3	1.935	60.389	13.545	46.844	0,04	31,1	7,0	4,5	10,0	64.299	33,2	1.217.900				



УѢЗДЫ. DISTRICTS.	Озимая рожь. Seigle d'hiver.												Озимая пшеница. Froment d'hiver.						Озимый ячмень. Orge d'hiver.																				
	Пудовъ		Pouds.		Пудовъ		Pouds.		Пудовъ		Pouds.		Пудовъ		Pouds.		Пудовъ		Pouds.		Пудовъ		Pouds.		Населеніе въ 1915 г. (приблизительно). Population en 1915 (approximativement).														
	Собрано.		Посѣяно.		Собрано.		Посѣяно.		Собрано.		Посѣяно.		Собрано.		Посѣяно.		Собрано.		Посѣяно.		Собрано.		Посѣяно.																
	Рѣколте.	Ensemencement.	Рѣколте.	Ensemencement.	Рѣколте.	Ensemencement.	Рѣколте.	Ensemencement.	Рѣколте.	Ensemencement.	Рѣколте.	Ensemencement.	Рѣколте.	Ensemencement.	Рѣколте.	Ensemencement.	Рѣколте.	Ensemencement.	Рѣколте.	Ensemencement.	Рѣколте.	Ensemencement.	Рѣколте.	Ensemencement.															
Вѣсь.	На 1 думу на-селенія об. пога.	Вѣсь.	На 1 думу на-селенія об. пога.	Вѣсь.	На 1 думу на-селенія об. пога.	Вѣсь.	На 1 думу на-селенія об. пога.	Вѣсь.	На 1 думу на-селенія об. пога.	Вѣсь.	На 1 думу на-селенія об. пога.	Вѣсь.	На 1 думу на-селенія об. пога.	Вѣсь.	На 1 думу на-селенія об. пога.	Вѣсь.	На 1 думу на-селенія об. пога.	Вѣсь.	На 1 думу на-селенія об. пога.	Вѣсь.	На 1 думу на-селенія об. пога.	Вѣсь.	На 1 думу на-селенія об. пога.																
<b>ТИФЛИССКАЯ.</b>																																							
1. Тифлис-скій.	кр. над. влад.	4	133	30	103	28,2	7,5	4,4	8,5	80	20,0	9,002	244.854	75.617	169.237	27,2	8,4	3,2	9,2	279.362	31,1	1.165	58.250	8.971	49.279	50,0	7,7	6,5	9,9	47.416	40,7								
въ уѣздѣ		4	133	30	103	0,00	28,2	7,5	4,4	8,5	80	20,0	9.884	263.023	82.408	180.615	0,42	26,6	8,3	3,2	9,2	305.187	30,9	1.298	64.235	10.035	54.200	1,27	49,5	7,7	6,4	10,9	54.066	41,7	425.100				
2. Ахалка-лакскій.	кр. над. влад.	50	1.800	400	1.400	36,0	8,0	4,5	8,5	2.000	40,0	7,12	26.202	5.981	20.221	0,21	36,8	8,4	4,4	9,3	36.526	51,3													96.900				
въ уѣздѣ		50	1.800	400	1.400	0,01	36,0	8,0	4,5	8,5	2.000	40,0	7,12	26.202	5.981	20.221	0,21	36,8	8,4	4,4	9,3	36.526	51,3												96.900				
3. Ахалцих-скій.	кр. над. влад.												6.884	281.556	55.760	225.796	40,9	8,1	5,0	9,9	611.299	88,8	633	31.207	5.001	26.206										91.800			
въ уѣздѣ													6.884	281.556	55.760	225.796	40,9	8,1	5,0	9,9	611.299	88,8	633	31.207	5.001	26.206										91.800			
4. Борчалин-скій.	кр. над. влад.	537	17.614	3.759	13.855	32,8	7,0	4,7	8,3	15.197	28,3	16.714	553.233	123.684	429.549	33,1	7,4	4,5	9,3	489.720	29,3	3.939	100.445	29.149	71.296	25,5	7,4	3,4	10,0	97.687	24,8					158.400			
въ уѣздѣ		537	17.614	3.759	13.855	0,11	33,1	7,0	4,8	8,4	19.008	26,7	17.184	570.153	127.444	442.709	2,79	33,2	7,4	4,5	9,3	501.188	29,2	4.214	114.663	31.212	83.451	0,53	27,2	7,4	3,7	10,0	103.132	24,5					158.400
5. Горійскій.	кр. над. влад.	123	6.150	984	5.166	50,0	8,0	6,3	8,5	7.688	62,5	15.701	353.273	130.318	222.955	22,5	8,3	2,7	9,4	794.471	50,6	2.142	60.833	17.993	42.840	28,4	8,4	3,4	9,8	159.365	74,4					250.200			
въ уѣздѣ		123	6.150	984	5.166	0,02	50,0	8,0	6,3	8,5	7.688	62,5	15.701	353.273	130.318	222.955	22,5	8,3	2,7	9,4	794.471	50,6	2.142	60.833	17.993	42.840	28,4	8,4	3,4	9,8	159.365	74,4					250.200		
6. Душетскій.	кр. над. влад.	2.106	147.420	16.848	130.572	70,0	8,0	8,8	8,5	126.360	60,0	5.135	151.483	41.080	110.403	29,5	8,0	3,7	9,3	154.050	30,0	1.920	59.520	13.440	46.080	31,0	7,0	4,4	9,6	65.280	34,0					97.400			
въ уѣздѣ		2.106	147.420	16.848	130.572	1,34	70,0	8,0	8,8	8,5	126.360	60,0	6.653	230.419	53.224	177.195	1,82	34,6	8,0	4,3	9,2	233.080	42,5	2.045	63.520	14.440	49.080	0,50	31,1	7,1	4,4	9,6	70.280	34,4					97.400
7. Сигнах-скій.	кр. над. влад.	128	5.030	1.011	4.019	39,3	7,9	5,0	8,7	4.326	33,8	19.278	543.640	158.080	385.560	28,2	8,2	3,4	9,5	445.322	23,1	4.619	181.065	36.490	144.575	39,2	7,9	5,0	10,0	162.127	35,1					124.600			
въ уѣздѣ		128	5.030	1.011	4.019	0,03	39,3	7,9	5,0	8,7	4.326	33,8	26.855	755.796	221.727	534.069	4,29	28,1	8,3	3,4	9,6	696.878	25,9	6.119	218.415	48.790	169.625	1,36	35,7	8,0	4,5	9,9	195.427	31,9					124.600
8. Телавскій.	кр. над. влад.	366	18.300	2.745	15.555	50,0	7,5	6,7	8,5	16.470	45,0	7.988	210.883	77.484	133.399	26,4	9,7	2,7	9,8	380.229	47,6	1.383	50.894	12.447	38.447	36,8	9,0	4,1	9,9	70.671	91,1					93.800			
въ уѣздѣ		366	18.300	2.745	15.555	0,16	50,0	7,5	6,7	8,5	16.470	45,0	12.061	333.073	114.141	218.932	2,33	27,6	9,5	2,9	9,7	583.879	48,4	1.403	51.654	12.627	39.027	0,42	36,8	9,0	4,1	9,9	71.471	50,9					93.800
9. Тіонетскій.	кр. над. влад.	170	6.460	1.360	5.100	38,0	8,0	4,8	8,5	6.800	40,0	6.415	175.130	50.037	125.093	27,3	7,8	3,5	9,5	160.375	25,0	1.728	45.965	12.960	33.005	26,6	7,5	3,5	10,0	49.939	28,9					56.600			
въ уѣздѣ		170	6.460	1.360	5.100	0,09	38,0	8,0	4,8	8,5	6.800	40,0	6.442	175.538	50.237	125.301	2,21	27,2	7,4	2,0	9,5	160.915	25,0	1.728	45.965	12.960	33.005	0,58	26,6	7,5	3,5	10,0	49.939	28,9					56.600
10. Закаталь-скій окр.	кр. над. влад.												12.526	350.728	100.208	250.520	28,0	8,0	3,5	9,5	375.780	30,0	1.914	57.420	13.398	44.122	30,0	9,0	4,3	10,0	63.162	33,0					101.800		
въ округѣ													12.526	350.728	100.208	250.520	28,0	8,0	3,5	9,5	375.780	30,0	1.914	57.420	13.398	44.122	30,0	9,0	4,3	10,0	63.162	33,0					101.800		
Въ губерніи.	кр. над. влад.	3.658	208.840	28.355	180.485	0,12	57,1	7,8	7,4	8,5	182.732	50,0	135.515	4.695.816	1.124.080	2.971.736	1,99	30,2	8,3	3,6	9,3	5.460.819	40,3	25.050	854.252	194.888	659.464	0,44	34,1	7,8	4,4	10,0	997.279	39,8					1.496.600
Эриванская губернія.	кр. над. влад.	3.484	202.907	27.137	175.770	5,82	7,8	7,5	8,5	178.921	51,4	100.355	2.890.982	818.249	2.072.733	28,8	8,2	3,5	9,5	3.727.734	32,1	19.443	645.599	149.849	495.850	33,2	7,7	4,3	10,0	764.578	39,3					1.496.600			
Эриванскій уѣздъ.		174	5.933	1.218	4.715	34,1	7,0	4,8	8,5	3.811	21,9	35.160	1.204.834	305.831	899.003	34,3	8,7	4,1	9,0	1.733.085	49,3	5.607	208.653	45.039	163.614	37,2	8,3	4,6	9,8	232.701	41,5					1.496.600			
<b>ЭРИВАНСКАЯ.</b>																																							
1. Эриван-скій.	кр. над. влад.												17.450	947.535	157.050	790.485	54,3	9,0	6,0	9,5	1.486.740	85,2															160.900		
въ уѣздѣ													17.450	947.535	157.050	790.485	54,3	9,0	6,0	9,5	1.486.740	85,2															160.900		
2. Алексан-дропольскій.	кр. над. влад.												120	8.640	960	7.680	0,04	72,0	8,0	9,0	7.296	60,8															210.300		
въ уѣздѣ													120	8.640	960	7.680	0,04	72,0	8,0	9,0	7.296	60,8															210.300		
3. Нахичеван-скій.	кр. над. влад.												17.141	1.770.665	171.410	1.599.255	103,3	10,0	10,3	8,9	1.981.500	115,6	823	86.744	6.996	79.748	105,4	8,5	12,4	9,6	95.550	116,1							122.600
въ уѣздѣ													17.141	1.770.665	171.410	1.599.255	103,3	10,0	10,3	8,9	1.981.500	115,6	823	86.744	6.996	79.748	105,4	8,5	12,4	9,6	95.550	116,1							122.600
4. Новобая-зетскій.	кр. над. влад.	825	37.950	6.435	31.515	46,0	7,8	5,9	8,4	53.873	65,3	388	15.132	3.220	11.912	39,0	8,3	4,7	9,5	19.943	51,4															171.900			
въ уѣздѣ		825	37.950	6.435	31.515	0,18	46,0	7,8	5,9	8,4	53.873	65,3	401	15.629	3.324	12.305	0,07	39,0	8,3	4,7	9,5	20.498	51,1													171.900			
5. Сурмалин-скій.	кр. над. влад.																																						







У Ъ З Д Ы. D I S T R I C T S.	О з и м а я р о ж ь. Seigle d'hiver.										О з и м а я п ш е н и ц а.					F r o m e n t d ' h i v e r.										О з и м ы й я ч м е н ь. Orge d'hiver.												
	Посѣвная площадь 1915 г. въ десятинахъ. Superficie emblavée en 1915, en déciatines.		Собрано. Récolte.		Посѣяно. Ensemencement.		Остат. за посѣв. Produit net.		На 1 десят. Par déciat.		Собрано соломы. Récolte de la paille.		Посѣвная площадь 1915 г. въ десятинахъ. Superficie emblavée en 1915, en déciatines.		Собрано. Récolte.		Посѣяно. Ensemencement.		Остат. за посѣв. Produit net.		На 1 десят. Par déciat.		Собрано соломы. Récolte de la paille.		Посѣвная площадь 1915 г. въ десят. Superficie embla- vée en 1915, en déciatines.		Собрано. Récolte.		Посѣяно. Ensemencement.		Остат. за посѣв. Produit net.		На 1 десят. Par déciat.		Собрано соломы. Récolte de la paille.		Посѣвная къ 1915 г. (приблизительно). Population en 1915 (approximativement).	
	П у д о в ь.		P o u d s.		Урожай самъ. Rendement à.		Вѣсъ четверти въ пудахъ. Poids d'une tehetv. en pouds.		Всего. En général.		На одну десятину. Par déciatine.		П у д о в ь.		P o u d s.		Урожай самъ. Rendement à.		Вѣсъ четверти въ пудахъ. Poids d'une tehetv. en pouds.		Всего. En général.		На одну десят. Par déciatine.		П у д о в ь.		P o u d s.		Урожай самъ. Rendement à.		Вѣсъ четверти въ пудахъ. Poids d'une tehetv. en pouds.		Всего. En général.		На одну десят. Par déciatine.		Население къ 1915 г. (приблизительно). Population en 1915 (approximativement).	
	1	2	3	4	5	6	7	8	9	10	11	12	13	14	15	16	17	18	19	20	21	22	23	24	25	26	27	28	29	30	31	32	33	34	35			
<b>ЗАКАСПІЙСКАЯ.</b>																																						
1. Асхабад-скій. } кр. над. влад. } въ уѣздѣ . . .	—	—	—	—	—	—	—	—	—	—	—	7.370	283.008	41.272	241.736	1,66	38,4	5,6	6,9	9,8	267.531	36,3	3.293	127.768	18.112	109.656	0,75	38,8	5,5	7,1	7,3	92.204	28,0	145.700				
2. Красно-водскій. } кр. над. влад. } въ уѣздѣ . . .	—	—	—	—	—	—	—	—	—	—	—	2.486	99.440	11.187	88.253	1,01	40,4	4,5	8,9	9,0	99.440	40,0	842	45.468	4.547	40.921	0,47	54,1	5,4	10,0	8,0	25.260	30,0	87.100				
3. Мангышлагскій. } кр. над. влад. } въ уѣздѣ . . .	—	—	—	—	—	—	—	—	—	—	—	115	8.280	794	7.486	0,08	72,0	6,9	10,4	9,0	4.600	40,0	10	338	63	275	0,00	33,8	6,3	5,4	7,0	300	30,0	88.100				
4. Марвскій. } кр. над. влад. } въ уѣздѣ . . .	—	—	—	—	—	—	—	—	—	—	—	19.227	903.669	123.053	780.616	4,53	47,0	6,4	7,3	9,0	672.945	35,0	3.497	229.403	19.933	209.470	1,21	65,6	5,7	11,5	8,5	221.360	63,3	172.400				
5. Теджен-скій. } кр. над. влад. } въ уѣздѣ . . .	—	—	—	—	—	—	—	—	—	—	—	5.536	332.160	33.770	298.390	5,88	60,0	6,1	9,8	9,0	159.437	28,8	5.126	430.584	30.756	399.828	6,75	84,0	6,0	14,0	8,0	164.032	32,0	59.200				
Въ области . кр. над. влад. . .	—	—	—	—	—	—	—	—	—	—	—	34.734	1.626.557	210.076	1.416.481	2,56	46,8	6,1	7,7	9,1	1.203.953	34,7	12.768	833.561	73.411	760.150	1,38	65,3	5,8	11,4	8,0	503.156	39,4	552.500				
<b>САМАРКАНДСКАЯ.</b>																																						
1. Самарканд-скій. } кр. над. влад. } въ уѣздѣ . . .	—	—	—	—	—	—	—	—	—	—	—	87.016	4.211.574	643.918	3.567.656	7,54	48,4	7,4	6,5	9,4	4.899.001	56,3	25.698	1.143.561	177.316	966.245	2,04	44,5	6,9	6,4	8,0	1.125.572	43,8	472.900				
2. Джизак-скій. } кр. над. влад. } въ уѣздѣ . . .	2.513	62.825	13.822	49.003	0,17	25,0	5,5	4,5	9,0	90.468	36,0	57.257	2.788.416	435.153	2.353.263	7,85	48,7	7,6	6,4	10,0	1.442.876	25,2	27.499	1.490.446	203.493	1.286.953	4,29	54,2	7,4	7,3	8,0	824.970	30,0	299.900				
3. Катта-Курганскій. } кр. над. влад. } въ уѣздѣ . . .	2.045	40.900	10.225	30.675	0,17	20,0	5,0	4,0	9,0	51.125	25,0	41.554	1.674.626	328.277	1.346.349	7,43	40,3	7,9	5,1	10,0	1.462.701	35,2	15.325	631.390	118.003	513.387	2,83	41,2	7,7	5,4	8,0	559.363	36,5	181.200				
4. Ходжент-скій. } кр. над. влад. } въ уѣздѣ . . .	826	13.959	4.378	9.581	0,04	16,9	5,3	3,2	9,0	18.520	20,0	43.803	1.703.937	293.480	1.410.457	5,57	38,9	6,7	5,8	10,0	1.831.712	44,1	7.537	296.958	58.789	238.169	0,94	39,4	7,8	5,1	7,9	331.628	44,0	253.400				
Въ области . кр. над. влад. . .	5.384	117.684	28.425	89.259	0,07	21,9	5,3	4,1	9,0	158.113	29,4	229.630	10.378.553	1.700.828	8.677.725	7,19	45,2	7,4	6,1	9,8	9.636.290	42,0	76.059	3.562.355	557.601	3.004.754	2,49	46,8	7,3	6,4	8,0	2.841.533	37,3	1.207.400				











# СБОРЪ СѢНА

СЪ

## ЛУГОВЪ ЗАЛИВНЫХЪ И НЕЗАЛИВНЫХЪ.

RÉCOLTE DU FOIN

DES PRÉS INONDÉS et NON INONDÉS.



ГУБЕРНИИ И УѢЗДЫ. Gouvernements et districts.	Съ заливныхъ луговъ. Des prés inondés.			Съ незаливныхъ луговъ. Des prés non-inondés.			Всего. En général.			№№ уѣздовъ.
	Площадь луговъ въ десяти- нахъ. Superficie des prés en déciatines.	Оборъ. Récolte.		Площадь луговъ въ десяти- нахъ. Superficie des prés en déciatines.	Оборъ. Récolte.		Площадь луговъ въ десяти- нахъ. Superficie des prés en déciatines.	Оборъ. Récolte.		
		Съ казен- ной деся- тины. D'une déciatine.	Общій. Total.		Съ казен- ной деся- тины. D'une déciatine.	Общій. Total.		Съ казен- ной деся- тины. D'une déciatine.	Общій. Total.	
1	2	3	4	5	6	7	8	9	10	
<b>Акмолинская.</b>										
1. Омскій . . . . .	9.427	95,0	895.565	221.907	42,1	9.344.195	231.334	44,3	10.239.760	1
2. Акмолинскій . . . . .	45.142	62,7	2.830.638	77.177	30,5	2.353.361	122.319	42,4	5.183.999	2
3. Атбасарскій . . . . .	41.138	80,9	3.328.064	36.973	42,6	1.575.050	78.111	62,8	4.903.114	3
4. Кокчетавскій . . . . .	20.535	81,8	1.680.942	267.953	55,6	14.778.691	288.488	57,1	16.459.633	4
5. Петропавловскій . . . . .	70.111	72,2	5.062.014	435.056	49,5	21.555.119	505.167	52,7	26.617.133	5
Итого въ области . . . . .	186.353	74,0	13.797.223	1.039.066	47,7	49.606.416	1.225.419	51,7	63.403.639	
<b>Амурская обл.</b>										
1. Амурская . . . . .	43.985	98,9	4.351.196	129.859	96,2	12.490.272	173.844	96,9	16.841.468	1
Итого въ области . . . . .	43.985	98,9	4.351.196	129.859	96,2	12.490.272	173.844	96,9	16.431.948	
<b>Архангельская.</b>										
1. Архангельскій . . . . .	10.939	128,6	1.407.230	3.251	99,0	321.768	14.190	121,8	1.728.998	1
2. Александровскій . . . . .	301	97,3	29.287	1.031	73,4	75.675	1.332	78,8	104.962	2
3. Кемскій . . . . .	5.737	69,5	398.748	13.077	60,4	789.265	18.814	63,1	1.188.013	3
4. Мезенскій . . . . .	12.816	109,0	1.396.327	4.239	93,1	394.605	17.055	105,0	1.790.932	4
5. Онежскій . . . . .	5.384	109,8	591.305	14.489	83,6	1.211.092	19.873	90,7	1.802.397	5
6. Печорскій . . . . .	23.906	93,9	2.244.235	2.574	85,1	219.153	26.480	93,0	2.463.388	6
7. Пинежскій . . . . .	6.130	111,1	680.771	5.408	62,1	335.841	11.538	88,1	1.016.612	7
8. Холмогорскій . . . . .	13.858	102,9	1.425.610	3.066	76,2	233.736	16.924	98,0	1.659.346	8
9. Шенкурскій . . . . .	23.915	103,7	2.478.830	18.614	69,6	1.296.393	42.529	88,8	3.775.223	9
Итого въ губерніи . . . . .	102.986	103,4	10.652.343	65.749	74,2	4.877.528	168.735	92,0	15.529.871	
<b>Астраханская.</b>										
1. Астраханскій . . . . .	56.742	131,5	7.463.673	5.816	49,0	284.984	62.558	123,9	7.748.657	1
2. Енотаевскій . . . . .	111.665	98,7	11.018.072	110	80,8	8.888	111.775	98,7	11.026.960	2
3. Красноярскій . . . . .	57.002	93,7	5.339.084	22.896	50,0	1.145.780	79.898	81,2	6.484.864	3
4. Царевскій . . . . .	100.857	106,5	10.741.271	15.091	89,0	1.343.225	115.948	104,2	12.084.496	4
5. Черноярскій . . . . .	36.145	95,4	3.449.150	30.309	95,3	2.888.973	66.454	95,4	6.338.123	5
Итого въ губерніи . . . . .	362.411	104,9	38.011.250	74.222	76,4	5.671.850	436.633	100,0	43.683.100	
<b>Бакинская.</b>										
1. Бакинскій . . . . .	—	—	—	—	—	—	—	—	—	1
2. Геокчайскій . . . . .	1.708	120,0	204.960	19.454	82,0	1.594.843	21.162	85,0	1.799.803	2
3. Джеватскій . . . . .	1.436	60,0	86.160	4.004	66,2	265.065	5.440	64,6	351.225	3
4. Кубинскій . . . . .	5.472	37,4	204.562	12.494	42,1	525.837	17.966	40,7	730.399	4
5. Ленкоранскій . . . . .	1.195	70,7	84.500	9.569	113,3	1.084.512	10.764	108,6	1.169.012	5
6. Шемахинскій . . . . .	—	—	—	19.415	93,7	1.818.982	19.415	93,7	1.818.982	6
Итого въ губерніи . . . . .	9.811	59,1	580.182	64.936	81,5	5.289.239	74.747	78,5	5.869.421	



ГУБЕРНИИ и УѢЗДЫ. Couvernements et districts.	Съ заливныхъ луговъ. Des prés inondés.			Съ незаливныхъ луговъ. Des prés non-inondés.			Всего. En général.			
	Площадь луговъ въ десяти-нахъ. Superficie des prés en déciatines.	Сборъ. Récolte.		Площадь луговъ въ десяти-нахъ. Superficie des prés en déciatines.	Сборъ. Récolte.		Площадь луговъ въ десяти-нахъ. Superficie des prés en déciatines.	Сборъ. Récolte.		
		Съ казенной десятины. D'une déciatine.	Общій. Total.		Съ казенной десятины. D'une déciatine.	Общій. Total.		Съ казенной десятины. D'une déciatine.	Общій. Total.	
										Пудовъ. Pouds.
1	2	3	4	5	6	7	8	9	10	
<b>Бессарабская.</b>										
1. Кишиневскій . . . . .	2.902	162,7	472.342	1.990	135,7	270.045	4.892	151,8	742.387	1
2. Аккерманскій . . . . .	380	81,2	30.874	5.691	81,3	462.730	6.071	81,3	493.604	2
3. Бендерскій . . . . .	2.883	144,4	416.448	6.567	87,4	573.737	9.450	104,8	990.185	3
4. Вѣлецкій . . . . .	5.622	187,1	1.051.784	8.457	120,8	1.021.891	14.079	147,3	2.073.675	4
5. Измаильскій . . . . .	2.573	135,0	347.359	2.948	95,1	280.442	5.521	113,7	627.801	5
6. Оргѣвскій . . . . .	2.089	160,3	334.888	2.462	147,6	363.469	4.551	153,5	698.357	6
7. Сорокскій . . . . .	1.265	125,1	158.192	2.338	137,7	322.039	3.603	133,3	480.231	7
8. Хотинскій . . . . .	2.408	173,2	417.173	7.005	116,5	816.163	9.413	131,0	1.233.336	8
Итого въ губерніи.	20.122	160,5	3.229.060	37.458	109,7	4.110.516	57.580	127,5	7.339.576	
<b>Виленская.</b>										
1. Виленскій . . . . .	—	—	—	—	—	—	—	—	—	1
2. Вилейскій . . . . .	54.807	80,2	4.394.047	83.397	67,0	5.583.674	138.204	72,2	9.977.721	2
3. Дисненскій . . . . .	5.096	105,7	538.494	39.657	83,8	3.323.475	44.753	86,3	3.861.969	3
4. Лидскій . . . . .	—	—	—	—	—	—	—	—	—	6
5. Ошмянскій . . . . .	23.105	80,3	1.855.606	29.174	66,7	1.946.615	52.279	72,7	3.802.221	5
6. Свѣтцянскій . . . . .	—	—	—	—	—	—	—	—	—	6
7. Трокскій . . . . .	—	—	—	—	—	—	—	—	—	7
Итого въ губерніи.	83.008	81,8	6.788.147	152.228	71,3	10.853.764	235.236	75,0	17.641.911	
<b>Витебская.</b>										
1. Витебскій . . . . .	2.770	104,8	290.213	36.000	70,2	2.527.088	38.770	72,7	2.817.301	1
2. Велижскій . . . . .	1.998	107,0	213.735	39.707	71,0	2.817.753	41.705	72,7	3.031.488	2
3. Городокскій . . . . .	4.702	102,5	481.955	33.403	94,9	3.171.024	38.105	95,9	3.652.979	3
4. Двинскій . . . . .	7.003	124,0	868.721	43.465	114,0	4.953.881	50.468	115,4	5.822.602	4
5. Дриссенскій . . . . .	3.427	158,0	541.342	18.403	95,6	1.758.898	21.830	105,4	2.300.240	5
6. Лепельскій . . . . .	4.885	125,9	614.801	33.356	86,7	2.891.336	38.241	91,7	3.506.137	6
7. Люцинскій . . . . .	11.745	133,0	1.562.209	32.413	88,8	2.877.746	44.158	100,5	4.439.955	7
8. Невельскій . . . . .	4.720	124,5	587.810	31.683	110,0	3.486.109	36.403	111,9	4.073.919	8
9. Полоцкій . . . . .	4.466	129,5	578.270	30.077	64,6	1.942.196	34.543	73,0	2.520.466	9
10. Рѣжницкій . . . . .	7.619	105,4	802.832	46.893	89,6	4.199.782	54.512	91,8	5.002.614	10
11. Себежскій . . . . .	4.253	138,3	588.383	25.926	116,8	3.028.850	30.179	119,9	3.617.233	11
Итого въ губерніи.	57.588	123,8	7.130.271	371.326	90,6	33.654.663	428.914	95,1	40.784.934	
<b>Владимірская.</b>										
1. Владимірскій . . . . .	8.923	122,2	1.090.591	14.042	93,4	1.311.832	22.965	104,6	2.402.423	1
2. Александровскій . . . . .	2.304	114,3	263.316	37.978	90,3	3.428.845	40.282	91,7	3.692.161	2
3. Вязниковскій . . . . .	10.542	130,1	1.371.014	17.066	127,3	2.173.040	27.608	128,4	3.544.054	3
4. Гороховецкій . . . . .	15.328	116,9	1.792.114	12.641	79,6	1.006.349	27.969	100,1	2.798.463	4
5. Ковровскій . . . . .	13.874	126,8	1.759.447	7.970	111,4	887.880	21.844	121,2	2.647.327	5
6. Меленковскій . . . . .	13.979	116,8	1.632.356	9.706	77,0	747.072	23.685	99,8	2.379.428	6
7. Муромскій . . . . .	16.420	131,6	2.161.334	8.405	101,0	849.110	24.825	121,3	3.010.444	7
8. Переславскій . . . . .	2.650	137,5	364.337	40.289	88,6	3.567.603	42.939	91,6	3.931.940	8
9. Покровскій . . . . .	13.128	117,7	1.545.595	21.299	92,8	1.975.626	34.427	102,3	3.521.221	9
10. Судогодскій . . . . .	5.051	115,1	581.298	17.498	79,1	1.383.427	22.549	88,2	1.964.725	10
11. Суздальскій . . . . .	5.436	172,8	939.182	16.840	97,6	1.643.931	22.276	116,0	2.583.113	11
12. Шуйскій . . . . .	2.052	114,3	234.448	14.127	105,9	1.495.583	16.179	106,9	1.730.031	12
13. Юрьевскій . . . . .	3.791	107,6	407.947	16.400	114,4	1.875.712	20.191	113,1	2.283.659	13
Итого въ губерніи.	113.478	124,6	14.142.979	234.261	95,4	22.346.010	347.739	104,9	36.488.989	



ГУБЕРНИИ и УѢЗДЫ. Gouvernements et districts.	Съ заливныхъ луговъ. Des prés inondés.			Съ незаливныхъ луговъ. Des prés non-inondés.			Всего. En général.			
	Площадь луговъ въ десяти- нахъ. Superficie des prés en déciatines.	Сборъ. Récolte.		Площадь луговъ въ десяти- нахъ. Superficie des prés en déciatines.	Сборъ. Récolte.		Площадь луговъ въ десяти- нахъ. Superficie des prés en déciatines.	Сборъ. Récolte.		
		Съ казен- ной деся- тины. D'une déciatine.	Общій. Total.		Съ казен- ной деся- тины. D'une déciatine.	Общій. Total.		Съ казен- ной деся- тины. D'une déciatine.	Общій. Total.	
		Пудовъ. Pouds.			Пудовъ. Pouds.			Пудовъ. Pouds.		
1	2	3	4	5	6	7	8	9	11	
<b>Вологодская.</b>										
1. Вологодскій . . . . .	7.191	139,4	1.002.589	62.472	108,8	6.794.927	69.663	111,9	7.797.516	1
2. Велико-Устюжскій . . . . .	21.106	110,9	2.341.120	43.985	79,8	3.510.044	65.091	89,9	5.851.164	2
3. Вельскій . . . . .	3.294	93,6	308.248	69.564	80,2	5.581.476	72.858	80,8	5.889.724	3
4. Грязовецкій . . . . .	3.830	138,1	528.924	53.579	93,6	5.015.442	57.409	96,6	5.544.366	4
5. Кадниковскій . . . . .	11.193	117,3	1.312.510	92.198	100,8	9.297.476	103.391	102,6	10.609.986	5
6. Никольскій . . . . .	21.840	95,8	2.092.906	97.660	69,7	6.811.222	119.500	74,5	8.904.128	6
7. Сольвычегодскій . . . . .	37.273	145,5	5.422.325	29.016	82,2	2.384.041	66.289	117,8	7.806.366	7
8. Тотемскій . . . . .	15.131	107,6	1.627.893	98.932	81,0	8.016.902	114.063	84,6	9.644.795	8
9. Устьесольскій . . . . .	24.871	104,4	2.597.716	26.930	86,1	2.317.965	51.801	94,9	4.915.681	9
10. Яренскій . . . . .	19.399	124,3	2.411.661	6.411	88,7	568.975	25.810	115,5	2.980.636	10
Итого въ губерніи.	165.128	118,9	19.645.892	580.747	86,6	50.298.470	745.875	93,8	69.944.362	10
<b>Волынская.</b>										
1. Житомирскій . . . . .	9.716	93,8	911.134	32.545	106,7	3.473.413	42.261	103,7	4.384.547	1
2. Владим.-Волынскій . . . . .	—	—	—	—	—	—	—	—	—	2
3. Дубенскій . . . . .	—	—	—	—	—	—	—	—	—	3
4. Изяславскій . . . . .	3.416	107,3	366.634	19.375	125,2	2.425.623	22.791	122,5	2.792.257	4
5. Ковельскій . . . . .	—	—	—	—	—	—	—	—	—	5
6. Кременецкій . . . . .	—	—	—	—	—	—	—	—	—	6
7. Луцкій . . . . .	—	—	—	—	—	—	—	—	—	7
8. Новоград-Волынскій . . . . .	9.441	121,8	1.149.600	47.181	142,3	6.712.224	56.622	138,8	7.861.824	8
9. Овручскій . . . . .	8.932	118,8	1.061.129	46.376	118,1	5.475.698	55.308	118,2	6.536.827	9
10. Острожскій . . . . .	10.782	130,9	1.411.422	12.654	109,9	1.390.784	23.436	119,6	2.802.206	10
11. Ровенскій . . . . .	—	—	—	—	—	—	—	—	—	11
12. Староконстантинов . . . . .	3.142	188,5	592.144	4.938	162,6	803.070	8.080	172,7	1.395.214	12
Итого въ губерніи.	45.429	120,9	5.492.063	163.069	124,4	20.280.812	208.498	123,6	25.772.875	12
<b>Воронежская.</b>										
1. Воронежскій . . . . .	10.074	196,4	1.979.007	1.980	106,2	210.343	12.054	181,6	2.189.350	1
2. Бирюченскій . . . . .	3.392	183,1	621.171	1.272	206,1	262.133	4.664	189,4	883.304	2
3. Бобровскій . . . . .	10.476	178,9	1.874.375	31.780	118,1	3.753.977	42.256	133,2	5.628.352	3
4. Богучарскій . . . . .	16.734	104,0	1.740.689	13.803	89,1	1.230.467	30.537	97,3	2.971.156	4
5. Вахуйскій . . . . .	4.322	157,2	679.630	6.763	137,2	927.922	11.085	145,0	1.607.552	5
6. Задонскій . . . . .	4.583	183,8	840.246	559	117,5	65.679	5.142	176,2	905.925	6
7. Землянскій . . . . .	1.600	187,1	299.410	2.789	146,0	407.234	4.389	161,0	706.644	7
8. Коротоякскій . . . . .	8.928	203,1	1.813.541	717	194,0	139.108	9.645	202,5	1.952.649	8
9. Нижнедѣвицкій . . . . .	3.433	151,5	520.236	2.868	162,2	465.258	6.301	156,4	985.494	9
10. Новохоперскій . . . . .	17.505	133,1	2.330.575	10.125	168,8	1.709.325	27.630	146,2	4.039.900	10
11. Острогожскій . . . . .	12.240	170,4	2.085.837	9.966	148,0	1.474.844	22.206	160,3	3.560.681	11
12. Павловскій . . . . .	8.630	158,1	1.364.734	1.537	118,9	182.699	10.167	152,2	1.547.433	12
Итого въ губерніи.	101.917	158,4	16.149.451	84.159	128,7	10.828.989	186.076	145,0	26.978.440	12
<b>Вятская.</b>										
1. Вятскій . . . . .	30.328	81,4	2.467.180	48.935	54,2	2.652.059	79.263	64,6	5.119.239	1
2. Глазовскій . . . . .	47.469	72,6	3.444.698	82.466	61,0	5.032.544	129.935	65,2	8.477.242	2
3. Елабужскій . . . . .	23.851	145,0	3.459.389	11.576	96,7	1.119.218	35.427	129,3	4.578.607	3
4. Котельничскій . . . . .	45.196	79,0	3.572.324	78.074	59,1	4.613.286	123.270	66,4	8.185.610	4
5. Малмыжскій . . . . .	29.357	102,3	3.003.370	32.498	72,0	2.340.055	61.855	86,4	5.343.425	5
6. Нолинскій . . . . .	8.031	75,2	603.993	38.768	58,0	2.248.990	46.799	61,0	2.852.983	6
7. Орловскій . . . . .	49.401	67,4	3.319.716	95.219	51,2	4.875.096	144.620	56,7	8.194.812	7
8. Сарапульскій . . . . .	29.541	116,1	3.430.709	39.887	88,2	3.515.750	69.428	100,1	6.946.459	8
9. Слободской . . . . .	39.568	70,7	2.798.391	64.357	55,6	3.575.087	103.925	61,3	6.373.478	9
10. Уржумскій . . . . .	32.628	80,7	2.632.885	14.925	71,7	1.070.490	47.553	77,9	3.703.375	10
11. Яранскій . . . . .	23.127	69,6	1.609.249	17.584	59,9	1.053.335	40.711	65,4	2.662.584	11
Итого въ губерніи.	358.497	84,6	30.341.904	524.289	61,2	32.095.910	882.786	70,7	62.437.814	11



ГУБЕРНИИ и УѢЗДЫ. Gouvernements et districts.	Съ заливныхъ луговъ. Des prés inondés.			Съ незаливныхъ луговъ. Des prés non-inondés.			Всего. En général.			№№ уѣздовъ.
	Площадь луговъ въ десятинахъ. Superficie des prés en déciatines.	Сборъ. Récolte.		Площадь луговъ въ десятинахъ. Superficie des prés en déciatines.	Сборъ. Récolte.		Площадь луговъ въ десятинахъ. Superficie des prés en déciatines.	Сборъ. Récolte.		
		Съ казенной десятины. D'une déciatine.	Общій. Total.		Съ казенной десятины. D'une déciatine.	Общій. Total.		Съ казенной десятины. D'une déciatine.	Общій. Total.	
1	2	3	4	5	6	7	8	9	10	
<b>Дагестанская обл.</b>										
1. Темиръ-Ханъ-Шур.	4.592	158.8	729.333	17.497	119.1	2.084.116	22.089	127.4	2.813.449	1
2. Аварскій . . . . .	—	—	—	2.097	107,8	226.057	2.097	107,8	226.057	2
3. Андійскій . . . . .	—	—	—	2.947	103,7	305.582	2.947	103,7	305.582	3
4. Гунибскій . . . . .	—	—	—	1.354	77,4	104.800	1.354	77,4	104.800	4
5. Даргинскій . . . . .	7	80,4	563	2.631	139,2	366.200	2.638	139,0	366.763	5
6. Казикумухскій . . . . .	1	98,5	99	3.437	128,8	442.817	3.438	128,8	442.916	6
7. Кайтаго-Табасаран.	1.369	92,4	126.497	4.386	91,8	402.530	5.755	91,9	529.027	7
8. Кюринскій . . . . .	5.839	80,8	471.904	15.741	130,5	2.054.500	21.580	117,1	2.526.404	8
9. Самурскій . . . . .	506	79,8	40.378	2.692	61,7	166.180	3.198	64,6	206.558	9
Итого въ области . . . . .	12.314	111,2	1.368.774	52.782	116,6	6.152.782	65.096	115,5	7.521.556	
<b>Донского войска обл.</b>										
1. Черкасскій . . . . .	23.714	147,3	3.493.380	94.206	124,2	11.701.365	117.920	128,8	15.194.745	1
2. Донецкій . . . . .	16.827	110,7	1.863.182	145.453	92,1	13.896.176	132.280	94,0	15.259.358	2
3. Донской 1-й . . . . .	72.260	99,1	7.160.181	46.994	140,1	6.586.922	119.254	115,3	13.747.103	3
4. Донской 2-й . . . . .	39.403	110,4	4.351.848	45.698	107,2	4.898.982	85.101	108,7	9.250.830	4
5. Ростовскій . . . . .	12.438	121,9	1.516.919	6.176	125,3	773.810	18.614	123,1	2.290.729	5
6. Сальскій . . . . .	2.914	65,4	190.447	455.401	60,8	27.682.873	458.315	60,8	27.873.320	6
7. Таганрогскій . . . . .	823	121,0	99.613	17.834	104,0	1.844.750	18.657	104,2	1.944.363	7
8. Усть-Мелвѣднцкій . . . . .	25.965	117,1	3.040.530	76.870	91,9	7.065.304	102.835	98,3	10.105.834	8
9. Хоперскій . . . . .	31.128	153,1	4.765.926	66.765	110,5	7.375.718	97.893	124,0	12.141.644	9
Итого въ области . . . . .	225.472	117,5	26.482.026	955.397	85,1	81.325.900	1.180.869	90,7	107.807.926	
<b>Екатеринославская.</b>										
1. Екатеринославскій . . . . .	10.452	102,1	1.067.237	9.709	105,4	1.023.991	20.161	103,7	2.091.228	1
2. Александровскій . . . . .	2.959	160,7	475.377	13.015	94,1	1.224.461	15.974	106,4	1.699.838	2
3. Вахмутскій . . . . .	643	100,6	64.687	3.926	121,9	478.724	4.569	181,9	543.411	3
4. Верхнедѣпровскій . . . . .	5.185	178,9	927.517	17.849	134,4	2.398.352	23.034	144,4	3.325.869	4
5. Мариупольскій . . . . .	785	133,4	104.764	21.345	183,9	3.925.805	22.130	182,1	4.030.569	5
6. Новомосковскій . . . . .	9.511	151,0	1.435.537	13.698	129,9	1.779.183	23.209	138,5	3.214.720	6
7. Пачлоградскій . . . . .	8.462	122,5	1.036.576	13.053	97,3	1.269.614	21.515	107,2	2.306.190	7
8. Славяносербскій . . . . .	114	125,6	14.313	5.242	117,4	615.618	5.356	117,6	629.931	8
Итого въ губерніи . . . . .	38.111	134,5	5.126.008	97.837	130,0	12.715.748	135.948	131,2	17.841.756	
<b>Енисейская.</b>										
1. Красноярскій . . . . .	2.833	60,5	171.240	54.416	72,3	3.934.225	57.249	71,7	4.105.465	1
2. Ачинскій . . . . .	14.418	70,0	1.009.728	107.469	66,0	7.087.945	121.887	66,4	8.097.673	2
3. Енисейскій . . . . .	13.478	112,0	1.509.536	37.920	62,8	2.381.376	51.398	75,7	3.890.912	3
4. Канскій . . . . .	15.411	80,3	1.237.500	110.959	59,7	6.624.402	126.370	62,2	7.861.902	4
5. Минусинскій . . . . .	41.432	78,7	3.260.023	83.045	74,9	6.218.763	124.477	76,1	9.478.786	5
Итого въ губерніи . . . . .	87.572	82,1	7.188.027	393.809	66,6	26.246.711	481.381	69,5	33.434.738	



ГУБЕРНИИ и УѢЗДЫ. Gouvernements et districts.	Съ заливныхъ луговъ. Des prés inondés.			Съ незаливныхъ луговъ. Des prés non-inondés.			Всего. En général.			№№ уѣздовъ.
	Площадь луговъ въ десяти- нахъ. Superficie des prés en déciatines.	Сборъ. Récolte.		Площадь луговъ въ десяти- нахъ. Superficie des prés en déciatines.	Сборъ. Récolte.		Площадь луговъ въ десяти- нахъ. Superficie des prés en déciatines.	Сборъ. Récolte.		
		Съ казен- ной деся- тины. D'une déciatine.	Общій. Total.		Съ казен- ной деся- тины. D'une déciatine.	Общій. Total.		Съ казен- ной деся- тины. D'une déciatine.	Общій. Total.	
1	2	3	4	5	6	7	8	9	10	
<b>Забайкальская обл.</b>										
1. Читинскій . . . . .	30.820	94,2	2.903.244	122.934	74,0	9.094.523	153.754	78,0	11.997.767	1
2. Агшинскій . . . . .	730	94,6	69.058	68.901	87,8	6.051.281	69.631	87,9	6.120.339	2
3. Баргузинскій . . . . .	17.699	89,3	1.580.521	8.878	103,7	920.649	26.577	94,1	2.501.170	3
4. Верхнеудинскій . . . . .	42.961	118,8	5.104.223	98.861	84,1	8.311.371	141.822	94,6	13.415.594	4
5. Нерчинскій . . . . .	5.810	83,7	486.297	88.519	59,7	5.284.584	94.329	61,2	5.770.881	5
6. Нерч.-Заводскій . . . . .	2.953	91,5	270.200	93.248	71,3	6.648.582	96.201	71,9	6.918.782	6
7. Селенгинскій . . . . .	19.437	91,7	1.783.336	64.155	93,4	5.994.917	83.592	93,1	7.778.253	7
8. Троицко-Савскій . . . . .	1.075	172,0	184.900	17.108	132,0	2.258.256	18.183	134,4	2.443.156	8
Итого въ области . . . . .	121.485	101,9	12.381.779	562.604	79,2	44.564.163	684.089	83,2	56.945.942	
<b>Закаспійская обл.</b>										
1. Асхабадскій . . . . .	139	160,5	22.310	756	35,8	27.065	895	55,2	49.375	1
2. Красноводскій . . . . .	357	32,3	11.531	—	—	—	357	32,3	11.531	2
3. Мангышлакскій . . . . .	53	100,0	5.300	—	—	—	53	100,0	5.300	3
4. Мервскій . . . . .	1.302	120,0	156.240	1.964	118,6	232.930	3.266	119,2	389.170	4
5. Тедженскій . . . . .	338	110,0	37.180	—	—	—	338	110,0	37.180	5
Итого въ области . . . . .	2.189	106,2	232.561	2.720	95,6	259.995	4.909	100,3	492.556	
<b>Иркутская.</b>										
1. Иркутскій . . . . .	12.456	124,7	1.553.263	36.000	101,5	3.654.000	48.456	107,5	5.207.263	1
2. Балаганскій . . . . .	6.666	95,0	633.294	69.286	64,0	4.437.536	75.952	66,8	5.070.830	2
3. Верхоленскій . . . . .	6.451	104,0	670.904	33.474	77,7	2.600.930	39.925	81,9	3.271.834	3
4. Киренскій . . . . .	9.564	89,1	852.152	12.101	61,0	738.161	21.665	73,4	1.590.313	4
5. Нижнеудинскій . . . . .	11.435	74,3	849.621	30.616	69,3	2.121.689	42.051	70,7	2.971.310	5
Итого въ губерніи . . . . .	46.572	97,9	4.559.234	181.477	74,7	13.552.316	228.049	79,4	18.111.550	
<b>Казанская.</b>										
1. Казанскій . . . . .	17.061	130,0	2.217.328	12.678	82,1	1.040.838	29.739	109,6	3.258.166	1
2. Козьмодемьянскій . . . . .	14.975	116,1	1.738.263	19.904	85,4	1.699.029	34.879	98,5	3.437.292	2
3. Лаишевскій . . . . .	38.295	121,0	4.635.469	7.981	117,8	940.379	46.276	120,5	5.575.848	3
4. Мамадышскій . . . . .	15.680	86,7	1.358.800	18.705	79,3	1.482.485	34.385	82,6	2.841.285	4
5. Свияжскій . . . . .	10.424	111,0	1.157.237	7.778	101,5	789.238	18.202	106,9	1.946.475	5
6. Спасскій . . . . .	26.616	153,0	4.072.527	12.189	66,2	807.224	38.805	125,7	4.879.751	6
7. Тетюшскій . . . . .	8.988	139,7	1.255.972	5.091	87,1	443.368	14.079	120,7	1.699.340	7
8. Царевкокшайскій . . . . .	6.228	85,4	531.936	15.409	86,4	1.331.937	21.637	86,1	1.863.873	8
9. Цивильскій . . . . .	7.182	103,7	744.563	10.104	92,7	937.050	17.286	97,3	1.681.613	9
10. Чебоксарскій . . . . .	22.943	102,3	2.347.973	4.680	79,7	372.946	27.623	98,5	2.720.919	10
11. Чистопольскій . . . . .	24.302	90,6	2.201.941	21.375	95,5	2.040.243	45.677	92,9	4.242.184	11
12. Ядринскій . . . . .	5.084	132,3	672.618	18.627	96,9	1.805.116	23.711	104,5	2.477.734	12
Итого въ губерніи . . . . .	197.778	116,0	22.934.627	154.521	88,0	13.689.853	352.299	104,0	36.624.480	



ГУБЕРНИИ и УѢЗДЫ. Gouvernements et districts.	Съ заливныхъ луговъ. Des prés inondés.			Съ незаливныхъ луговъ. Des prés non-inondés.			Всего. En général.			№№ уѣздовъ.
	Площадь луговъ въ десяти-нахъ. Superficie des prés en déciatines.	Сборъ. Récolte.		Площадь луговъ въ десяти-нахъ. Superficie des prés en déciatines.	Сборъ. Récolte.		Площадь луговъ въ десяти-нахъ. Superficie des prés en déciatines.	Сборъ. Récolte.		
		Съ казен-ной деся-тины. D'une déciatine.	Общій. Total.		Съ казен-ной деся-тины. D'une déciatine.	Общій. Total.		Съ казен-ной деся-тины. D'une déciatine.	Общій. Total.	
1	2	3	4	5	6	7	8	9	10	
<b>Калужская.</b>										
1. Калужскій . . . . .	1.962	162,9	319.702	17.905	113,9	2.039.733	19.867	118,8	2.359.435	1
2. Боровскій . . . . .	1.954	108,2	211.474	9.500	107,5	1.021.511	11.454	107,6	1.232.985	2
3. Жиздринскій . . . . .	16.138	110,0	1.774.815	55.887	81,5	4.554.075	72.025	87,9	6.328.890	3
4. Козельскій . . . . .	3.439	127,0	436.917	10.887	118,2	1.286.507	14.326	120,3	1.723.424	4
5. Лихвинскій . . . . .	2.245	177,8	399.136	8.560	109,6	937.918	10.805	123,7	1.337.054	5
6. Малоярославецкій . . . . .	2.012	109,0	219.343	11.988	77,5	928.682	14.000	82,0	1.148.025	6
7. Медынский . . . . .	3.103	115,5	358.286	30.266	95,6	2.893.372	33.369	97,4	3.251.658	7
8. Мещовскій . . . . .	2.105	117,2	246.055	13.827	91,9	1.270.417	15.932	95,2	1.516.472	8
9. Мосальскій . . . . .	2.131	113,1	241.050	41.526	79,8	3.317.048	43.657	81,5	3.558.098	9
10. Перемышльскій . . . . .	4.620	205,1	947.483	4.549	126,7	576.585	9.169	106,2	1.524.068	10
11. Тарусскій . . . . .	2.583	119,7	309.328	7.724	94,1	726.788	10.307	100,5	1.036.116	11
Итого въ губернии.	42.292	129,2	5.463.589	212.619	91,9	19.552.636	254.911	98,1	25.016.225	
<b>Карсская обл.</b>										
1. Карскій . . . . .	4.634	120,9	560.251	12.517	56,1	702.204	17.151	73,6	1.262.455	1
2. Ардаганскій . . . . .	3.369	145,8	491.200	8.676	82,6	716.638	12.045	100,3	1.207.838	2
3. Кагызманскій . . . . .	252	116,1	29.247	929	70,4	65.377	1.181	80,1	94.624	3
4. Ольтинскій . . . . .	1.390	85,4	118.706	4.769	32,5	154.993	6.159	44,4	273.699	4
Итого въ области . . . . .	9.645	124,4	1.999.404	26.891	61,0	1.639.212	36.536	77,7	2.838.616	
<b>Кіевская.</b>										
1. Кіевскій . . . . .	21.654	152,5	3.301.652	12.199	113,2	1.380.546	33.853	138,3	4.682.198	1
2. Бердичевскій . . . . .	2.006	162,1	325.270	1.477	113,9	168.181	3.483	141,7	493.451	2
3. Васильковскій . . . . .	3.621	220,8	799.686	3.063	214,8	658.034	6.684	218,1	1.457.720	3
4. Звенигородскій . . . . .	924	149,3	137.930	554	142,5	78.944	1.478	146,7	216.874	4
5. Каневскій . . . . .	2.366	205,3	485.637	1.837	230,8	423.981	4.203	216,4	909.618	5
6. Липовецкій . . . . .	1.081	192,8	208.365	1.254	210,9	264.428	2.335	202,5	472.793	6
7. Радомысльскій . . . . .	39.796	107,9	4.295.298	29.040	89,3	2.594.295	68.836	100,1	6.889.593	7
8. Сквирскій . . . . .	3.583	126,4	452.780	4.614	190,2	877.420	8.197	162,3	1.330.200	8
9. Таращанскій . . . . .	2.270	220,3	500.041	2.032	131,0	266.092	4.302	178,1	766.133	9
10. Уманскій . . . . .	573	113,2	64.881	734	155,6	114.200	1.307	137,0	179.081	10
11. Черкасскій . . . . .	9.405	178,8	1.681.295	3.968	199,2	790.237	13.373	184,8	2.471.532	11
12. Чигиринскій . . . . .	6.794	153,3	1.041.466	3.613	124,5	449.788	10.407	143,3	1.491.254	12
Итого въ губернии.	94.073	141,3	13.294.301	64.385	125,3	8.066.146	158.458	134,8	21.360.447	
<b>Костромская.</b>										
1. Костромской . . . . .	18.443	156,3	2.882.996	18.607	96,7	1.799.186	37.050	126,4	4.682.182	1
2. Буйскій . . . . .	1.918	90,9	174.409	19.101	88,5	1.690.981	21.019	88,7	1.865.390	2
3. Варнавинскій . . . . .	28.028	97,8	2.742.467	20.250	97,8	1.980.223	48.278	97,8	4.722.690	3
4. Велужскій . . . . .	26.035	79,8	2.078.569	21.141	73,7	1.558.113	47.176	77,1	3.636.682	4
5. Галичскій . . . . .	7.437	121,8	905.816	22.280	100,5	2.239.567	29.717	105,8	3.145.383	5
6. Кинешемскій . . . . .	2.335	103,0	240.557	20.191	87,7	1.770.550	22.526	89,3	2.011.107	6
7. Кологривскій . . . . .	13.673	113,5	1.551.821	23.891	85,1	2.034.245	37.564	95,5	3.586.066	7
8. Макарьевскій . . . . .	14.056	89,1	1.251.884	36.075	82,2	2.964.541	50.131	84,1	4.216.425	8
9. Нерехтскій . . . . .	3.924	127,8	501.682	34.196	109,0	3.726.992	38.120	110,9	4.228.674	9
10. Солигаличскій . . . . .	552	124,0	68.421	20.278	115,2	2.336.682	20.830	115,5	2.405.103	10
11. Чухломскій . . . . .	3.156	172,2	543.455	19.420	141,8	2.752.841	22.576	146,0	3.296.296	11
12. Юрьевоцкій . . . . .	3.122	106,8	333.375	18.631	85,9	1.599.959	21.753	88,9	1.933.334	12
Итого въ губернии.	122.679	108,2	13.275.452	274.061	96,5	26.453.880	396.740	100,1	39.729.332	



ГУБЕРНИИ и УѢЗДЫ. Gouvernements et districts.	Съ заливныхъ луговъ. Des prés inondés.			Съ незаливныхъ луговъ. Des prés non-inondés.			Всего. En général.			
	Площадь луговъ въ десяти- нахъ. Superficie des prés en déciatines.	Сборъ. Récolte.		Площадь луговъ въ десяти- нахъ. Superficie des prés en déciatines.	Сборъ. Récolte.		Площадь луговъ въ десяти- нахъ. Superficie des prés en déciatines.	Сборъ. Récolte.		
		Съ казен- ной деся- тины. D'une déciatine.	Общій. Total.		Съ казен- ной деся- тины. D'une déciatine.	Общій. Total.		Съ казен- ной деся- тины. D'une déciatine.	Общій. Total.	
										Пудовъ. Pouds.
1	2	3	4	5	6	7	8	9	10	
<b>Кубанская обл.</b>										
1. Екатеринодарскій . . . . .	5.586	203,8	1.138.452	18.286	159,7	2.920.158	23.872	170,0	4.058.610	1
2. Баталпашинскій . . . . .	1.297	178,8	232.932	136.446	128,5	17.530.250	137.743	128,9	17.763.182	2
3. Ейскій . . . . .	12.976	122,5	1.589.676	31.610	133,3	4.213.157	44.586	130,1	5.802.833	3
4. Кавказскій . . . . .	1.155	167,9	193.948	40.590	159,7	6.482.756	41.745	159,9	6.676.704	4
5. Лабинскій . . . . .	21	135,2	2.797	57.246	151,8	8.693.244	57.267	151,9	8.696.041	5
6. Майкопскій . . . . .	1.067	176,3	188.148	67.222	133,8	8.995.266	68.289	134,5	9.183.414	6
7. Таманскій . . . . .	12.138	138,0	1.675.260	36.685	137,1	5.030.743	48.823	137,3	6.706.003	7
Итого въ области . . . . .	34.240	146,6	5.021.213	388.085	138,8	53.865.574	422.325	139,4	58.886.787	7
<b>Курская.</b>										
1. Курскій . . . . .	8.994	97,6	878.216	8.268	81,3	672.271	17.262	89,8	1.550.487	1
2. Бѣлгородскій . . . . .	5.601	195,7	1.096.326	1.630	178,3	290.620	7.231	191,8	1.386.946	2
3. Грайворонскій . . . . .	4.772	187,6	895.064	5.954	177,5	1.056.652	10.726	182,0	1.951.716	3
4. Дмитриевскій . . . . .	5.321	89,9	478.378	9.009	107,7	970.716	14.330	101,1	1.449.094	4
5. Корочанскій . . . . .	4.159	188,3	783.104	495	126,3	62.511	4.654	181,7	845.615	5
6. Львовскій . . . . .	13.085	127,3	1.665.564	7.715	106,2	819.382	20.800	119,5	2.484.946	6
7. Новооскольскій . . . . .	2.958	201,1	594.922	624	185,7	115.868	3.582	198,4	710.790	7
8. Обоянскій . . . . .	6.342	126,6	803.196	4.844	109,1	528.603	11.186	119,1	1.331.799	8
9. Путивльскій . . . . .	9.944	120,0	1.193.754	6.174	103,7	640.028	16.118	113,8	1.833.782	9
10. Рыльскій . . . . .	14.217	95,4	1.356.217	10.137	98,3	996.789	24.354	96,6	2.353.006	10
11. Старооскольскій . . . . .	2.740	182,0	498.600	4.046	202,2	818.734	6.786	194,1	1.317.334	11
12. Суджанскій . . . . .	9.305	116,2	1.081.407	4.231	111,0	469.721	13.536	114,6	1.551.128	12
13. Тимскій . . . . .	4.660	103,4	481.639	638	92,0	58.720	5.298	102,0	540.359	13
14. Фатежскій . . . . .	4.557	103,5	471.827	6.536	72,0	470.644	11.093	85,0	942.471	14
15. Шигровскій . . . . .	3.029	125,0	378.596	3.628	108,5	393.654	6.657	116,0	772.250	15
Итого въ губерніи . . . . .	99.684	127,0	12.656.810	73.929	113,1	8.364.913	173.613	121,1	21.021.723	15
<b>Кутаисская.</b>										
1. Кутаисскій . . . . .	107	34,0	3.637	500	32,4	16.218	607	32,7	19.855	1
2. Зугдидскій . . . . .	—	—	—	25	54,3	1.358	25	54,3	1.358	2
3. Лечхумскій . . . . .	18	42,6	767	120	33,7	4.041	138	34,8	4.808	3
4. Озургетскій . . . . .	—	—	—	21.000	88,7	1.862.700	21.000	88,7	1.862.700	4
5. Рачинскій . . . . .	1.262	28,1	35.523	1.749	31,5	55.052	3.011	30,1	90.575	5
6. Сенакскій . . . . .	—	—	—	11	48,3	531	11	48,3	531	6
7. Шаропанскій . . . . .	—	—	—	195	99,1	19.330	195	99,1	19.330	7
8. Сухумскій окр. . . . .	891	75,5	67.356	1.438	119,6	172.024	2.329	102,8	239.380	8
Итого въ губерніи . . . . .	2.278	47,1	107.283	25.038	85,1	2.131.254	27.316	81,9	2.238.537	8
<b>Лифляндская.</b>										
1. Рижскій . . . . .	3.607	72,7	262.399	53.741	63,7	3.424.601	57.348	64,3	3.687.000	1
2. Валкскій . . . . .	2.881	73,2	210.887	51.006	62,8	3.203.565	53.887	63,4	3.414.452	2
3. Венденскій . . . . .	4.682	92,4	432.695	56.829	75,5	4.293.129	61.511	76,8	4.725.824	3
4. Верроскій . . . . .	5.103	98,1	500.567	26.513	72,9	1.933.243	31.616	77,0	2.433.810	4
5. Вольмарскій . . . . .	1.546	72,1	111.426	56.382	42,0	2.367.022	57.928	42,8	2.478.448	5
6. Перновскій . . . . .	1.656	90,7	150.161	60.635	52,1	3.158.679	62.291	53,1	3.308.840	6
7. Феллинскій . . . . .	3.587	102,7	368.230	53.661	63,9	3.426.315	57.248	66,3	3.794.545	7
8. Эзелскій . . . . .	202	98,0	19.796	79.003	41,4	3.269.145	79.205	41,5	3.288.941	8
9. Юрьевскій . . . . .	13.192	94,3	1.243.393	67.128	62,9	4.220.364	80.320	68,0	5.463.757	9
Итого въ губерніи . . . . .	36.456	90,5	3.299.554	504.898	58,0	29.296.063	541.354	60,2	32.595.617	9



ГУБЕРНИИ и УѢЗДЫ. Gouvernements et districts.	Съ заливныхъ луговъ. Des prés inondés.			Съ незаливныхъ луговъ. Des prés non-inondés.			Всего. En général.			№№ уѣздовъ.
	Площадь луговъ въ десятинахъ. Superficie des prés en déciatines.	Сборъ. Récolte.		Площадь луговъ въ десятинахъ. Superficie des prés en déciatines.	Сборъ. Récolte.		Площадь луговъ въ десятинахъ. Superficie des prés en déciatines.	Сборъ. Récolte.		
		Съ казенной десятины. D'une déciatine.	Общій. Total.		Съ казенной десятины. D'une déciatine.	Общій. Total.		Съ казенной десятины. D'une déciatine.	Общій. Total.	
1	2	3	4	5	6	7	8	9	10	
<b>Минская.</b>										
1. Минскій . . . . .	8.962	85,9	764.743	26.784	75,1	2.010.288	35.746	77,6	2.775.031	1
2. Бобруйскій . . . . .	26.146	87,5	2.129.902	69.310	64,2	4.447.385	95.456	68,9	6.577.287	2
3. Борисовскій . . . . .	20.972	77,7	1.630.450	39.061	68,2	2.665.736	60.033	71,6	4.296.186	3
4. Игуменскій . . . . .	16.856	71,8	1.210.407	36.879	58,6	2.160.229	53.735	62,7	3.370.636	4
5. Мозырскій . . . . .	47.261	109,6	5.181.670	76.868	79,1	6.076.501	124.129	90,7	11.258.171	5
6. Новогрудскій . . . . .	11.622	86,9	1.009.925	39.327	68,1	2.677.779	50.949	72,4	3.687.704	6
7. Пинскій . . . . .	41.846	79,1	3.310.514	101.619	76,1	7.731.846	143.465	77,0	11.042.360	7
8. Рѣчицкій . . . . .	23.293	98,0	2.283.841	85.107	85,2	7.247.937	108.400	87,9	9.531.778	8
9. Слуцкій . . . . .	22.583	76,6	1.717.662	52.770	68,7	3.623.659	75.353	70,9	5.341.321	9
Итого въ губерніи.	219.541	87,6	19.239.114	527.725	73,2	38.641.360	747.266	77,5	57.880.474	
<b>Могилевская.</b>										
1. Могилевскій . . . . .	5.280	121,6	641.190	11.864	105,7	1.253.565	17.144	110,5	1.894.755	1
2. Быховскій . . . . .	15.143	132,6	2.007.431	15.627	102,5	1.601.225	30.770	117,3	3.608.656	2
3. Гомельскій . . . . .	29.865	116,6	3.481.514	51.374	89,6	4.605.197	81.239	99,5	8.086.711	3
4. Горецкій . . . . .	1.272	109,8	139.679	16.799	67,9	1.141.153	18.071	70,9	1.280.832	4
5. Климовичскій . . . . .	8.076	100,8	914.185	28.896	99,5	2.874.480	36.972	102,8	3.788.665	5
6. Мстиславскій . . . . .	4.613	153,1	706.354	21.082	111,1	2.342.416	25.695	118,7	3.048.770	6
7. Оршанскій . . . . .	2.417	104,5	252.518	52.402	79,0	4.139.461	54.819	80,1	4.391.979	7
8. Рогачевскій . . . . .	24.307	125,7	3.054.265	37.898	79,3	3.003.699	62.205	97,4	6.057.964	8
9. Сѣнненскій . . . . .	2.216	96,8	210.416	30.628	62,7	1.920.509	32.844	64,9	2.130.925	9
10. Чаусскій . . . . .	6.368	149,3	950.969	10.751	103,1	1.108.459	17.119	120,3	2.059.428	10
11. Чериковскій . . . . .	12.507	121,1	1.514.104	26.736	86,0	2.298.652	39.243	96,9	3.812.756	11
Итого въ губерніи.	112.064	123,8	13.872.625	304.057	86,5	26.288.816	416.121	96,5	40.161.441	
<b>Московская.</b>										
1. Московскій . . . . .	3.921	151,9	591.812	25.476	123,8	3.156.028	29.397	127,5	3.747.840	1
2. Богородскій . . . . .	7.095	101,1	717.505	39.143	96,8	3.787.767	46.238	97,0	4.505.272	2
3. Бронницкій . . . . .	15.046	155,7	2.343.329	20.081	83,0	1.667.584	35.127	114,2	4.010.913	3
4. Верейскій . . . . .	3.902	117,5	458.435	22.378	97,8	2.188.666	26.280	100,7	2.647.101	4
5. Волоколамскій . . . . .	2.118	118,4	250.804	34.640	119,7	4.146.944	36.758	119,6	4.397.748	5
6. Дмитровскій . . . . .	1.725	94,7	163.316	43.561	90,5	3.941.697	45.286	90,6	4.105.013	6
7. Звенигородскій . . . . .	3.513	126,0	442.475	28.430	98,7	2.806.506	31.943	101,7	3.248.981	7
8. Клинскій . . . . .	2.319	153,9	356.940	51.139	116,8	5.974.512	53.458	118,4	6.331.452	8
9. Коломенскій . . . . .	4.452	145,7	648.441	8.985	91,8	824.421	13.437	109,6	1.472.862	9
10. Можайскій . . . . .	3.338	103,1	344.018	27.239	95,1	2.589.176	30.577	95,9	2.933.194	10
11. Подольскій . . . . .	2.047	107,2	219.407	18.059	93,8	1.693.598	20.106	95,1	1.913.005	11
12. Рузскій . . . . .	2.571	147,1	378.830	37.845	125,0	4.731.235	40.416	126,4	5.110.065	12
13. Серпуховскій . . . . .	2.615	133,2	348.362	13.572	78,3	1.062.356	16.187	87,2	1.410.718	13
Итого въ губерніи.	54.662	132,9	7.263.674	370.548	104,1	38.570.490	425.210	107,8	45.834.164	
<b>Нижегородская.</b>										
1. Нижегородскій . . . . .	7.201	132,1	951.460	18.046	107,1	1.931.848	25.247	114,2	2.883.308	1
2. Ардатовскій . . . . .	6.464	127,7	825.817	11.789	119,7	1.411.347	18.253	122,6	2.237.164	2
3. Арзамасскій . . . . .	6.569	137,5	903.262	7.898	106,2	839.107	14.467	127,3	1.742.369	3
4. Балахнинскій . . . . .	16.071	130,1	2.090.229	6.293	110,0	692.249	22.364	124,4	2.782.478	4
5. Васильсурскій . . . . .	16.371	122,4	2.004.067	8.555	95,9	820.547	24.926	113,3	2.824.614	5
6. Горбатовскій . . . . .	12.734	142,3	1.812.276	11.237	96,7	1.086.644	23.971	120,9	2.898.920	6
7. Княгининскій . . . . .	7.766	135,5	1.052.306	8.977	113,0	1.014.801	16.743	123,5	2.067.107	7
8. Лукояновскій . . . . .	9.070	124,3	1.127.772	18.697	119,7	2.237.600	27.767	121,2	3.365.372	8
9. Макарьевскій . . . . .	16.778	107,4	1.801.361	9.520	83,4	793.816	26.298	98,7	2.595.177	9
10. Семеновскій . . . . .	20.053	124,8	2.502.728	21.811	89,8	1.959.038	41.864	106,6	4.461.766	10
11. Сергачскій . . . . .	9.707	123,6	1.199.808	7.048	127,1	895.906	16.755	125,0	2.095.714	11
Итого въ губерніи.	128.784	126,3	16.271.086	129.871	105,4	13.682.903	258.655	115,8	29.953.989	



ГУБЕРНИИ и УѢЗДЫ. Gouvernements et districts.	Съ заливныхъ луговъ. Des prés inondés.			Съ незаливныхъ луговъ. Des prés non-inondés.			Всего. En général.			№№ уѣздовъ.
	Площадь луговъ въ десятинахъ. Superficie des prés en déciatines.	Сборъ. Récolte.		Площадь луговъ въ десятинахъ. Superficie des prés en déciatines.	Сборъ. Récolte.		Площадь луговъ въ десятинахъ. Superficie des prés en déciatines.	Сборъ. Récolte.		
		Съ казенной десятины. D'une déciatine.	Общій. Total.		Съ казенной десятины. D'une déciatine.	Общій. Total.		Съ казенной десятины. D'une déciatine.	Общій. Total.	
1	2	3	4	5	6	7	8	9	10	
<b>Новгородская.</b>										
1. Новгородскій . . . . .	20.199	108,4	2.190.546	128.450	88,2	11.332.072	148.649	91,0	13.522.618	1
2. Боровичскій . . . . .	4.083	115,1	469.930	69.767	108,2	7.547.996	73.850	108,6	8.017.926	2
3. Бѣлозерскій . . . . .	4.696	88,7	416.463	25.814	89,3	2.305.296	30.510	89,2	2.721.759	3
4. Валдайскій . . . . .	2.643	122,8	325.727	43.982	82,7	3.635.430	46.625	85,0	3.961.157	4
5. Демянскій . . . . .	1.220	141,5	172.690	47.192	119,5	5.641.698	48.412	120,1	5.814.388	5
6. Кирилловскій . . . . .	2.766	99,2	274.461	60.003	135,0	8.102.043	62.769	133,5	8.376.504	6
7. Крестецкій . . . . .	3.203	79,8	255.602	45.715	98,1	4.483.785	48.918	96,9	4.739.387	7
8. Старорусскій . . . . .	6.412	127,0	814.171	92.326	89,0	8.219.190	98.738	91,5	9.033.361	8
9. Тихвинскій . . . . .	3.050	116,4	355.079	32.859	77,3	2.540.603	35.909	80,6	2.895.682	9
10. Устюженскій . . . . .	6.799	108,8	739.807	34.589	92,4	3.196.777	41.388	95,1	3.936.584	10
11. Череповецкій . . . . .	7.090	138,0	978.591	85.224	91,7	7.817.358	92.314	95,3	8.795.949	11
Итого въ губерніи.	62.161	112,5	6.993.067	665.921	97,4	64.822.248	728.082	98,6	71.815.315	
<b>Олонецкая.</b>										
1. Петрозаводскій . . . . .	2.388	65,7	156.896	62.410	56,5	3.527.778	64.798	56,9	3.684.674	1
2. Вытегорскій . . . . .	6.064	81,4	493.358	35.263	79,9	2.817.477	41.327	80,1	3.310.835	2
3. Каргопольскій . . . . .	7.828	73,3	573.642	83.329	69,4	5.779.646	91.157	69,7	6.353.288	3
4. Лодейнопольскій . . . . .	2.434	61,6	150.014	24.579	94,0	2.311.333	27.013	91,1	2.461.347	4
5. Олонецкій . . . . .	1.368	119,5	163.361	23.604	92,5	2.183.052	24.972	94,0	2.346.413	5
6. Повѣнецкій . . . . .	6.902	31,4	216.910	16.241	51,6	838.728	23.143	45,6	1.055.638	6
7. Пулужскій . . . . .	5.913	94,1	556.178	24.547	68,6	1.683.706	30.460	73,5	2.239.884	7
Итого въ губерніи.	32.897	70,2	2.310.359	269.973	70,9	19.141.720	302.870	70,8	21.452.079	
<b>Оренбургская.</b>										
1. Оренбургскій . . . . .	80.921	156,1	12.624.447	247.852	121,2	30.039.516	328.773	129,8	42.663.963	1
2. Верхнеуральскій . . . . .	43.623	100,2	4.372.044	171.368	175,6	30.094.662	214.991	160,3	34.466.706	2
3. Орскій . . . . .	59.844	152,4	9.118.388	208.111	121,8	25.355.066	267.955	128,7	34.473.454	3
4. Троицкій . . . . .	18.423	108,6	2.001.567	55.535	87,5	4.861.958	73.958	92,8	6.863.525	4
5. Челябинскій . . . . .	46.506	93,0	4.324.052	125.899	86,6	10.898.388	172.405	88,3	15.222.440	5
Итого въ губерніи.	249.317	130,1	32.440.498	808.765	125,2	101.249.590	1.058.082	126,4	133.690.088	
<b>Орловская.</b>										
1. Орловскій . . . . .	3.509	101,8	357.131	9.746	89,9	876.004	13.255	93,0	1.233.135	1
2. Волховской . . . . .	3.358	112,9	379.053	10.326	81,4	840.583	13.684	89,1	1.219.636	2
3. Брянскій . . . . .	18.951	105,9	2.007.829	17.291	73,5	1.271.644	36.242	90,5	3.279.473	3
4. Дмитровскій . . . . .	5.087	113,4	576.897	10.468	83,0	869.150	15.555	93,0	1.446.047	4
5. Елецкій . . . . .	1.311	124,5	163.251	4.682	120,1	562.447	5.993	121,1	725.698	5
6. Карачевскій . . . . .	5.859	139,6	818.198	14.032	100,4	1.408.244	19.891	112,1	2.226.442	6
7. Кромской . . . . .	5.653	117,1	661.708	9.190	76,9	706.960	14.843	92,2	1.368.668	7
8. Ливенскій . . . . .	1.129	84,6	95.520	8.591	102,0	876.246	9.720	100,0	971.766	8
9. Малоархангельскій . . . . .	3.061	97,8	299.471	17.269	87,1	1.503.295	20.330	88,7	1.802.766	9
10. Мценскій . . . . .	1.527	87,5	133.605	6.599	66,0	435.430	8.126	70,0	569.035	10
11. Сѣвскій . . . . .	10.851	120,1	1.303.620	15.991	77,9	1.245.754	26.842	95,0	2.549.374	11
12. Трубчевскій . . . . .	30.312	104,7	3.172.483	11.602	84,8	983.355	41.914	99,2	4.155.838	12
Итого въ губерніи.	90.608	110,0	9.968.766	135.787	85,3	11.579.112	226.395	95,2	21.547.878	



ГУБЕРНИИ и УѢЗДЫ. Gouvernements et districts.	Съ заливныхъ луговъ. Des prés inondés.			Съ незаливныхъ луговъ. Des prés non-inondés.			Всего. En général.			№№ уѣздовъ.
	Площадь луговъ въ десятинахъ. Superficie des prés en déciatines.	Сборъ. Récolte.		Площадь луговъ въ десятинахъ. Superficie des prés en déciatines.	Сборъ. Récolte.		Площадь луговъ въ десятинахъ. Superficie des prés en déciatines.	Сборъ. Récolte.		
		Съ казенной десятины. D'une déciatine.	Общій. Total.		Съ казенной десятины. D'une déciatine.	Общій. Total.		Съ казенной десятины. D'une déciatine.	Общій. Total.	
1	2	3	4	5	6	7	8	9	10	
<b>Пензенская.</b>										
1. Пензенскій . . . . .	2.568	200,8	515.734	8.746	173,2	1.525.376	11.314	180,4	2.041.110	1
2. Городищенскій . . . . .	5.413	126,7	685.892	8.994	126,0	1.133.347	14.407	133,2	1.819.239	2
3. Инсарскій . . . . .	4.114	196,4	808.993	9.068	142,4	1.291.281	13.182	159,3	2.100.274	3
4. Керенскій . . . . .	7.454	143,1	1.066.387	6.083	122,2	842.501	13.537	141,0	1.908.888	4
5. Краснослободскій . . . . .	23.071	123,7	2.854.199	4.347	119,6	519.799	27.418	123,1	3.373.998	5
6. Мокшанскій . . . . .	2.955	139,5	412.266	7.050	131,7	928.753	10.005	134,0	1.341.019	6
7. Наровчатскій . . . . .	6.441	128,2	825.761	4.539	151,2	686.412	10.980	137,7	1.512.173	7
8. Нижнеомовскій . . . . .	5.639	163,3	920.692	6.284	140,9	885.449	11.923	151,5	1.806.141	8
9. Саранскій . . . . .	3.336	132,8	443.003	4.159	115,5	480.401	7.495	123,2	923.404	9
10. Чембарскій . . . . .	4.564	178,2	813.657	6.936	161,5	1.119.983	11.500	168,1	1.933.640	10
Итого въ губерніи.	65.555	142,6	9.346.584	66.206	143,7	9.413.302	131.761	142,4	18.759.886	
<b>Пермская.</b>										
1. Пермскій . . . . .	32.325	126,5	4.089.759	104.726	20,8	10.451.121	137.051	106,1	14.540.880	1
2. Верхотурскій . . . . .	25.652	127,4	3.268.351	176.728	99,5	17.592.988	202.380	103,1	20.861.339	2
3. Екатеринбургскій . . . . .	21.856	98,8	2.159.373	189.432	89,8	17.007.507	211.288	90,7	19.166.880	3
4. Ирбитскій . . . . .	10.644	160,5	1.708.393	128.173	121,4	15.566.185	138.817	124,4	17.274.578	4
5. Камышловскій . . . . .	2.606	102,6	267.376	170.973	90,3	15.438.967	173.579	90,5	15.706.343	5
6. Красноуфимскій . . . . .	14.975	135,0	2.021.757	226.391	96,7	21.885.626	241.366	99,1	23.907.383	6
7. Кунгурскій . . . . .	4.033	79,9	322.237	59.891	98,7	5.911.242	63.924	97,5	6.233.479	7
8. Осинскій . . . . .	22.875	116,9	2.673.958	67.675	92,0	6.223.626	90.550	98,3	8.897.584	8
9. Оханскій . . . . .	22.832	113,7	2.596.684	51.782	92,7	4.798.591	74.614	99,1	7.395.275	9
10. Соликамскій . . . . .	42.546	130,8	5.566.712	85.213	108,4	9.234.516	127.759	115,9	14.801.228	10
11. Чердынскій . . . . .	24.685	120,0	2.961.411	25.164	97,6	2.456.750	49.839	108,7	5.418.161	11
12. Шадринскій . . . . .	33.777	79,0	2.674.746	169.151	73,7	12.466.338	202.928	74,4	15.141.084	12
Итого въ губерніи.	258.806	117,1	30.310.757	1.455.299	95,5	139.033.457	1.714.095	98,8	169.344.214	
<b>Петроградская.</b>										
1. Петроградскій . . . . .	561	101,8	57.132	10.207	143,3	1.463.138	10.768	141,2	1.520.270	1
2. Гдовскій . . . . .	10.246	96,0	983.425	36.425	92,7	3.375.596	46.671	93,4	4.359.021	2
3. Лужскій . . . . .	8.840	115,6	1.021.789	81.414	71,6	5.828.460	90.254	75,9	6.850.249	3
4. Новолодожскій . . . . .	1.120	102,9	115.286	52.444	77,1	4.041.465	53.564	77,6	4.156.751	4
5. Петергофскій . . . . .	263	105,1	27.638	15.294	78,1	1.194.020	15.557	78,5	1.221.658	5
6. Царскосельскій . . . . .	825	123,5	101.854	28.972	103,8	3.006.360	29.797	104,3	3.108.214	6
7. Шлиссельбургскій . . . . .	319	66,9	21.332	19.278	65,6	1.264.910	19.597	65,6	1.286.242	7
8. Ямбургскій . . . . .	3.503	117,0	409.873	17.995	104,1	1.872.673	21.498	106,2	2.282.546	8
Итого въ губерніи.	25.677	106,6	2.738.329	262.029	84,1	22.046.622	287.706	86,1	24.784.951	
<b>Полтавская.</b>										
1. Полтавскій . . . . .	7.459	127,4	950.206	8.819	122,7	1.082.244	16.278	124,9	2.032.450	1
2. Гадячскій . . . . .	4.566	129,4	590.871	3.824	117,3	448.379	8.390	123,9	1.039.250	2
3. Зеньковскій . . . . .	3.983	186,4	742.506	4.011	134,3	538.743	7.994	160,3	1.281.249	3
4. Золотоношскій . . . . .	33.204	114,0	3.784.145	14.279	108,2	1.545.639	47.483	112,2	5.329.784	4
5. Кобелякскій . . . . .	8.021	134,6	1.079.366	9.328	112,7	1.051.136	17.349	122,8	2.130.502	5
6. Константиноград . . . . .	3.560	128,7	458.234	5.876	131,9	774.800	9.436	130,7	1.233.034	6
7. Кременчугскій . . . . .	17.616	117,9	2.076.861	12.550	123,6	1.550.935	30.166	120,3	3.627.796	7
8. Лохвицкій . . . . .	7.096	157,7	1.119.288	6.569	152,4	1.000.957	13.665	155,2	2.120.245	8
9. Лубенскій . . . . .	6.491	133,1	863.661	7.755	103,2	800.386	14.246	116,5	1.664.047	9
10. Миргородскій . . . . .	7.103	130,6	927.550	5.508	129,5	713.397	12.611	130,1	1.640.947	10
11. Переяславскій . . . . .	19.830	116,3	2.305.918	10.981	117,4	1.289.249	30.811	116,7	3.595.167	11
12. Пирятинскій . . . . .	8.656	98,1	849.019	6.211	90,4	561.440	14.867	94,9	1.410.459	12
13. Прилукскій . . . . .	8.720	124,9	1.089.085	10.363	140,8	1.459.446	19.083	133,5	2.548.531	13
14. Роменскій . . . . .	5.337	172,6	921.240	6.173	165,7	1.022.624	11.510	168,9	1.943.864	14
15. Хорольскій . . . . .	10.993	122,8	1.349.684	8.436	106,1	894.702	19.429	115,5	2.244.386	15
Итого въ губерніи.	152.635	125,2	19.107.634	120.683	122,1	14.734.077	273.318	123,8	33.841.711	



ГУБЕРНИИ и УѢЗДЫ. Gouvernements et districts.	Съ заливныхъ луговъ. Des prés inondés.			Съ незаливныхъ луговъ. Des prés non-inondés.			Всего. En général.			№№ уѣздовъ.
	Площадь луговъ въ десяти- нахъ. Superficie des prés en déciatines.	Сборъ. Récolte.		Площадь луговъ въ десяти- нахъ. Superficie des prés en déciatines.	Сборъ. Récolte.		Площадь луговъ въ десяти- нахъ. Superficie des prés en déciatines.	Сборъ. Récolte.		
		Съ казен- ной деся- тины. D'une déciatine.	Общій. Total.		Съ казен- ной деся- тины. D'une déciatine.	Общій. Total.		Съ казен- ной деся- тины. D'une déciatine.	Общій. Total.	
1	2	3	4	5	6	7	8	9	10	
<b>Приморская обл.</b>										
1. Хабаровскій . . . . .	25.409	214,8	5.458.459	20.396	119,0	2.427.124	45.805	172,2	7.885.583	1
2. Иманскій . . . . .	35.130	137,7	4.838.958	41.637	100,6	4.190.172	76.767	117,6	9.029.130	2
3. Ник.-Уссурийскій . . . . .	49.393	179,5	8.864.441	62.908	135,1	8.495.731	112.301	154,6	17.360.172	3
4. Ольгинскій . . . . .	5.337	155,7	830.971	19.121	135,5	2.591.820	24.458	139,9	3.422.791	4
5. Уссурийско-Кавачій. Итого въ области . . . . .	5.993 121.262	233,1 176,4	1.396.968 21.389.797	60.070 204.132	217,8 150,8	13.083.051 30.787.898	66.063 325.394	219,2 160,4	14.480.019 52.177.695	5
<b>Псковская.</b>										
1. Псковскій . . . . .	9.267	107,8	999.327	66.194	72,0	4.766.197	75.461	76,4	5.765.524	1
2. Великолудскій . . . . .	4.339	112,2	486.877	40.693	103,0	4.192.421	45.032	103,9	4.679.298	2
3. Новоржевскій . . . . .	7.109	128,0	909.600	51.371	118,5	6.086.829	58.480	119,6	6.996.429	3
4. Опочецкій . . . . .	5.149	112,3	578.040	36.324	94,9	3.445.376	41.473	97,0	4.023.416	4
5. Островскій . . . . .	3.016	151,7	457.529	300.99	148,8	4.477.228	33.115	149,0	4.934.757	5
6. Порховской . . . . .	3.592	89,8	322.670	51.157	64,1	3.279.164	54.749	65,8	3.601.834	6
7. Торпецкій . . . . .	2.683	111,5	299.171	34.660	103,9	3.582.820	37.343	104,0	3.881.991	7
8. Холмскій . . . . .	972	125,3	121.770	38.563	116,1	4.475.810	39.535	116,3	4.597.580	8
Итого въ губерніи . . . . .	36.127	115,6	4.174.984	349.061	98,3	34.305.845	385.188	99,9	38.480.829	
<b>Рязанская.</b>										
1. Рязанскій . . . . .	30.185	162,5	4.907.502	22.237	102,4	2.276.206	52.422	137,0	7.183.708	1
2. Данковскій . . . . .	253	120,8	30.553	4.812	108,4	521.631	5.065	109,0	552.184	2
3. Егорьевскій . . . . .	1.684	102,5	172.611	33.748	76,2	2.570.924	35.432	77,4	2.743.535	3
4. Зарайскій . . . . .	18.507	167,7	3.103.159	6.879	120,7	830.012	25.386	154,9	3.933.171	4
5. Касимовскій . . . . .	17.974	160,1	2.876.773	22.204	121,4	2.694.638	40.178	138,7	5.571.411	5
6. Михайловскій . . . . .	1.755	138,5	234.263	10.791	132,5	1.430.205	12.546	132,7	1.664.468	6
7. Провскій . . . . .	4.400	135,7	597.292	6.786	119,3	809.651	11.186	125,9	1.406.943	7
8. Раненбургскій . . . . .	4.560	169,4	772.443	2.639	139,4	367.763	7.199	158,4	1.140.206	8
9. Рязскій . . . . .	4.800	155,5	746.549	6.000	118,5	710.915	10.800	140,0	1.457.464	9
10. Сапожковскій . . . . .	8.233	150,6	1.240.295	7.199	118,5	852.753	15.432	135,6	2.093.048	10
11. Скопинскій . . . . .	2.635	184,9	487.420	7.736	152,8	1.182.274	10.371	161,0	1.669.694	11
12. Спасскій . . . . .	47.916	159,9	7.661.766	9.084	134,8	1.224.435	57.000	155,9	8.886.201	12
Итого въ губерніи . . . . .	142.902	159,7	22.830.626	140.115	110,4	15.471.407	283.017	135,3	38.302.033	
<b>Самарская.</b>										
1. Самарскій . . . . .	53.870	103,5	5.576.079	80.889	102,0	8.260.314	134.759	102,7	13.836.393	1
2. Бугульминскій . . . . .	12.699	78,0	991.032	32.303	99,0	3.199.897	45.002	93,4	4.190.929	2
3. Бугурусланскій . . . . .	24.930	100,2	2.497.828	65.303	94,1	6.143.367	90.233	95,8	8.641.195	3
4. Бузулукскій . . . . .	16.035	85,6	1.372.701	78.559	85,9	6.545.065	94.594	83,7	7.917.766	4
5. Николаевскій . . . . .	30.699	99,3	3.048.486	195.976	98,7	19.344.623	226.675	98,8	22.393.109	5
6. Новоузенскій . . . . .	39.884	125,7	5.014.733	241.323	71,4	17.231.871	281.207	79,1	22.246.604	6
7. Ставропольскій . . . . .	29.774	93,8	2.793.444	18.313	94,4	1.728.821	48.087	94,1	4.522.265	7
Итого въ губерніи . . . . .	207.891	102,4	21.294.303	712.666	85,6	62.453.958	920.557	91,0	83.748.261	
<b>Самаркандская.</b>										
1. Самаркандскій . . . . .	6.174	163,2	1.017.597	3.977	120,0	477.240	10.151	147,3	1.494.837	1
2. Джизакскій . . . . .	265	213,3	56.525	4.950	180,0	891.000	5.215	181,7	947.525	2
3. Катта-Курганскій . . . . .	209	88,4	18.476	6.000	90,0	540.000	6.209	89,9	558.476	3
4. Ходжентскій . . . . .	45	153,8	6.921	—	—	—	45	153,8	6.921	4
Итого въ губерніи . . . . .	6.693	164,3	1.099.519	14.927	127,8	1.908.240	21.620	139,1	3.007.759	



ГУБЕРНИИ и УѢЗДЫ. Gouvernements et districts.	Съ заливныхъ луговъ. Des prés inondés.			Съ незаливныхъ луговъ. Des prés non-inondés.			Всего. En général.			№№ уѣздовъ.
	Площадь луговъ въ десяти-нахъ. Superficie des prés en déciatines.	Сборъ. Récolte.		Площадь луговъ въ десяти-нахъ. Superficie des prés en déciatines.	Сборъ. Récolte.		Площадь луговъ въ десяти-нахъ. Superficie des prés en déciatines.	Сборъ. Récolte.		
		Съ казен-ной деся-тины. D'une déciatine.	Общій. Total.		Съ казен-ной деся-тины. D'une déciatine.	Общій. Total.		Съ казен-ной деся-тины. D'une déciatine.	Общій. Total.	
1	2	3	4	5	6	7	8	9	10	
<b>Саратовская.</b>										
1. Саратовскій . . . . .	4.169	187,8	782.982	3.038	129,0	391.790	7.207	163,0	1.174.772	1
2. Аткарскій . . . . .	10.031	147,4	1.484.135	8.152	138,0	1.125.192	18.183	143,5	2.609.327	2
3. Балашовскій . . . . .	10.086	130,8	1.318.775	16.422	139,4	2.289.005	26.508	136,1	3.607.780	3
4. Вольскій . . . . .	6.537	172,5	1.127.897	3.784	140,9	533.209	10.321	160,9	1.661.106	4
5. Камышинскій . . . . .	21.599	138,3	2.987.936	10.094	114,5	1.155.897	31.693	130,7	4.143.833	5
6. Кузнецкій . . . . .	4.808	128,3	616.865	3.729	109,8	409.298	8.537	120,2	1.026.163	6
7. Петровскій . . . . .	5.136	172,4	885.411	10.171	140,8	1.432.429	15.307	151,4	2.317.840	7
8. Сердобскій . . . . .	4.669	125,1	584.138	7.070	152,6	1.079.224	11.739	141,7	1.663.362	8
9. Хвалынский . . . . .	9.485	109,5	1.039.047	2.963	140,4	415.979	12.448	116,9	1.455.026	9
10. Царицынскій . . . . .	9.986	138,5	1.383.370	1.853	98,4	182.380	11.839	132,3	1.565.750	10
Итого въ губернии.	86.506	141,2	12.210.556	67.276	134,0	9.014.403	153.782	138,0	21.224.959	
<b>Сахалинская обл.</b>										
1. Александровскій . . . . .	С	в	д	н	и	н	б	т	ъ.	1
2. Тымовскій . . . . .	1.115	190,7	212.590	1.088	94,5	102.767	2.203	143,1	315.357	2
3. Удскій . . . . .	7.244	174,2	1.261.905	275	86,5	23.775	7.519	171,0	1.285.680	3
Итого въ области . . . . .	8.359	176,4	1.474.495	1.363	92,8	126.542	9.722	164,7	1.601.037	
<b>Семипалатинская обл.</b>										
1. Семипалатинскій . . . . .	5.985	104,0	622.440	37.570	103,8	3.900.444	43.555	103,8	4.522.884	1
2. Зайсанскій . . . . .	9.133	115,8	1.057.601	25.659	123,2	3.161.049	34.792	121,3	4.218.650	2
3. Каркаралинскій . . . . .	5.298	102,4	542.515	10.050	70,7	710.936	15.348	81,7	1.253.451	3
4. Павлодарскій . . . . .	53.714	84,6	4.542.835	154.602	45,5	7.030.180	208.316	55,6	11.573.015	4
5. Усть-Каменногорск. . . . .	29.370	111,2	3.267.021	52.912	111,4	5.894.325	82.282	111,3	9.161.346	5
Итого въ области . . . . .	103.500	96,9	10.032.412	280.793	73,7	20.696.934	384.293	80,0	30.729.346	
<b>Семирѣченская обл.</b>										
1. Вѣрненскій . . . . .	23.196	122,0	2.829.470	47.573	112,0	5.329.193	70.769	115,1	8.158.663	1
2. Джаркентскій . . . . .	7.782	127,3	990.962	17.869	156,8	2.801.720	25.651	147,9	3.792.682	2
3. Копальскій . . . . .	16.100	140,8	2.266.197	38.825	105,3	4.088.911	54.925	115,3	6.355.108	3
4. Лепсианскій . . . . .	14.634	133,3	1.950.712	57.650	88,8	5.131.762	72.284	98,0	7.082.474	4
5. Пишпекскій . . . . .	16.948	138,8	2.352.382	55.850	120,4	6.726.975	72.798	124,7	9.079.357	5
6. Пржевальскій . . . . .	14.772	103,6	1.530.379	33.756	99,7	3.343.169	48.528	100,4	4.873.548	6
Итого въ области . . . . .	93.432	127,6	11.920.102	251.523	109,0	27.421.730	344.955	114,1	39.341.832	
<b>Симбирская.</b>										
1. Симбирскій . . . . .	16.586	133,7	2.217.061	3.390	129,4	438.565	19.976	133,0	2.655.626	1
2. Алатырскій . . . . .	11.396	125,6	1.431.671	5.228	143,2	748.835	16.624	131,1	2.180.506	2
3. Ардатовскій . . . . .	6.162	163,7	1.008.363	4.801	125,0	599.921	10.963	146,7	1.608.284	3
4. Буинскій . . . . .	2.799	135,0	377.665	5.935	121,1	718.708	8.734	125,6	1.096.373	4
5. Кореунскій . . . . .	13.941	151,0	2.104.441	4.382	129,6	567.728	18.323	145,9	2.672.169	5
6. Курмышскій . . . . .	11.467	114,1	1.308.827	4.820	176,2	849.301	16.287	133,1	2.158.128	6
7. Сенгилеевскій . . . . .	6.547	107,6	704.777	1.608	126,3	203.048	8.155	111,3	907.825	7
8. Сыранскій . . . . .	15.350	134,0	2.056.511	5.893	116,5	686.255	21.243	129,2	2.742.766	8
Итого въ губернии.	84.248	133,1	11.209.316	36.057	133,4	4.812.361	120.305	133,2	16.021.677	



ГУБЕРНИИ и УѢЗДЫ. Gouvernements et districts.	Съ заливныхъ луговъ. Des prés inondés.			Съ незаливныхъ луговъ. Des prés non-inondés.			Всего. En général.			
	Площадь луговъ въ десяти- нахъ. Superficie des prés en décia- tines.	Сборъ. Récolte.		Площадь луговъ въ десяти- нахъ. Superficie des prés en décia- tines.	Сборъ. Récolte.		Площадь луговъ въ десяти- нахъ. Superficie des prés en décia- tines.	Сборъ. Récolte.		
		Съ казен- ной деся- тины. D'une déciatine.	Общій. Total.		Съ казен- ной деся- тины. D'une déciatine.	Общій. Total.		Съ казен- ной деся- тины. D'une déciatine.	Общій. Total.	
1	2	3	4	5	6	7	8	9	10	
<b>Смоленская.</b>										
1. Смоленскій . . . . .	8.498	116,3	988.729	23.051	83,1	1.915.416	31.549	92,1	2.904.145	1
2. Бѣльскій . . . . .	10.151	145,8	1.480.371	73.120	101,7	7.435.962	83.271	107,1	8.916.333	2
3. Вяземскій . . . . .	6.299	147,4	928.531	49.462	80,5	3.983.694	55.761	88,1	4.912.225	3
4. Гжатскій . . . . .	3.843	134,4	516.328	45.913	92,1	4.228.177	49.756	95,4	4.744.505	4
5. Дорогобужскій . . . . .	10.312	103,3	1.065.605	30.489	82,8	2.524.111	40.801	88,0	3.589.716	5
6. Духовщинскій . . . . .	8.492	130,4	1.107.538	44.406	91,1	4.047.361	52.898	97,4	5.154.899	6
7. Ельнинскій . . . . .	5.233	134,5	703.711	36.822	86,0	3.165.620	42.055	92,0	3.869.331	7
8. Краснинскій . . . . .	4.067	151,3	616.470	14.055	118,5	1.665.864	18.122	125,9	2.282.334	8
9. Порѣчскій . . . . .	4.329	124,1	537.086	61.778	79,0	4.882.235	66.107	82,0	5.419.321	9
10. Рославльскій . . . . .	14.775	124,1	1.832.936	43.233	89,5	3.867.995	58.008	98,3	5.700.931	10
11. Сычевскій . . . . .	3.600	131,2	472.467	33.224	83,9	2.787.657	36.824	88,5	3.260.124	11
12. Юхновскій . . . . .	3.533	83,9	296.439	24.099	77,8	1.873.849	27.632	78,5	2.170.288	12
Итого въ губерніи.	83.132	126,9	10.546.211	479.652	88,4	42.377.941	562.784	94,0	52.924.152	
<b>Ставропольская.</b>										
1. Ставропольскій . . . . .	769	110,3	84.821	9.192	72,7	668.713	9.961	75,6	753.534	1
2. Александровскій . . . . .	730	365,0	266.450	66.371	142,0	9.427.086	67.101	144,5	9.693.536	2
3. Благодаренскій . . . . .	4.740	56,1	265.896	41.389	50,1	2.074.711	46.129	50,7	2.340.607	3
4. Медвѣженскій . . . . .	—	—	—	17.594	37,2	654.432	17.594	37,2	654.432	4
5. Святокресовскій . . . . .	1.390	51,7	71.863	18.712	59,7	1.116.400	20.102	59,1	1.188.263	5
Итого въ губерніи.	7.629	90,3	689.030	153.258	91,0	13.941.342	160.887	90,9	14.630.372	
<b>Сырѣ-Дарьинская обл.</b>										
1. Ташкентскій . . . . .	8.688	213,7	1.856.494	69.455	121,3	8.427.753	78.143	131,6	10.284.247	1
2. Аму-Дарьинскій . . . . .	2.593	159,0	412.287	1.475	100,0	147.500	4.068	137,6	559.787	2
3. Аулиеатинскій . . . . .	25.113	157,7	3.960.320	77.797	91,7	7.134.285	102.910	107,8	11.094.605	3
4. Казалинскій . . . . .	3.956	150,0	593.400	19.993	100,0	1.999.300	23.949	108,3	2.592.700	4
5. Перовскій . . . . .	8.395	155,0	1.301.225	8.132	45,0	365.940	16.527	100,9	1.667.165	5
6. Черняевскій . . . . .	26.080	117,6	3.067.008	43.986	113,2	4.979.215	70.066	114,6	8.046.223	6
Итого въ области . . . . .	74.825	149,6	11.190.734	220.838	104,4	23.053.993	295.663	115,8	34.244.727	
<b>Таврическая.</b>										
1. Симферопольскій . . . . .	296	99,5	29.464	10.373	92,0	954.382	10.669	92,2	983.846	1
2. Бердянскій . . . . .	537	129,4	69.511	2.117	117,7	249.101	2.654	120,0	318.612	2
3. Дняпровскій . . . . .	2.522	111,6	281.352	56.977	61,0	3.475.768	59.499	63,1	3.757.120	3
4. Евпаторійскій . . . . .	30	115,7	3.471	3.166	59,6	188.660	3.196	60,1	192.131	4
5. Мелитопольскій . . . . .	3.721	105,5	392.586	13.272	70,8	940.200	16.993	78,4	1.332.786	5
6. Перекопскій . . . . .	1.428	148,9	212.587	6.305	64,3	405.476	7.733	79,9	618.063	6
7. Ялтинскій . . . . .	3	93,2	280	1.284	75,7	97.219	1.287	75,8	97.499	7
8. Феодосійскій . . . . .	2.288	104,5	239.159	6.217	106,5	662.150	8.505	106,0	901.309	8
Итого въ губерніи.	10.825	113,5	1.228.410	99.711	69,9	6.972.956	110.536	74,2	8.201.366	



ГУБЕРНИИ и УѢЗДЫ. Gouvernements et districts.	Съ заливныхъ луговъ. Des prés inondés.			Съ незаливныхъ луговъ. Des prés non-inondés.			Всего. En général.			№№ уѣздовъ.
	Площадь луговъ въ десяти-нахъ. Superficie des prés en déciatines.	Сборъ. Récolte.		Площадь луговъ въ десяти-нахъ. Superficie des prés en déciatines.	Сборъ. Récolte.		Площадь луговъ въ десяти-нахъ. Superficie des prés en déciatines.	Сборъ. Récolte.		
		Съ казен-ной деся-тины. D'une déciatine.	Общій. Total.		Съ казен-ной деся-тины. D'une déciatine.	Общій. Total.		Съ казен-ной деся-тины. D'une déciatine.	Общій. Total.	
1	2	3	4	5	6	7	8	9	10	
<b>Тамбовская.</b>										
1. Тамбовскій . . . . .	10.794	131,1	1.414.753	11.718	119,6	1.401.580	22.512	125,1	2.816.333	1
2. Борисоглѣбскій . . . . .	9.956	151,5	1.508.346	11.202	124,2	1.391.117	21.158	137,0	2.899.463	2
3. Елатомскій . . . . .	40.412	155,5	6.285.143	3.949	112,1	442.674	44.361	151,7	6.727.817	3
4. Кирсановскій . . . . .	11.008	143,9	1.584.218	6.152	135,7	834.864	17.160	140,9	2.419.082	4
5. Козловскій . . . . .	9.421	138,7	1.306.611	7.405	128,9	954.482	16.826	134,4	2.261.093	5
6. Лебедевскій . . . . .	5.014	148,6	745.143	2.078	153,6	319.280	7.092	150,1	1.064.423	6
7. Липецкій . . . . .	6.644	135,3	898.958	4.533	127,2	576.820	11.177	132,0	1.475.778	7
8. Моршанскій . . . . .	22.469	147,1	3.305.359	8.247	137,6	1.134.770	30.716	144,6	4.440.129	8
9. Спасскій . . . . .	8.412	158,1	1.329.650	5.324	138,4	736.669	13.736	150,4	2.066.319	9
10. Темниковскій . . . . .	21.208	137,2	2.910.477	5.704	125,9	718.041	26.912	134,8	3.628.518	10
11. Усманскій . . . . .	2.786	160,9	448.320	3.809	89,9	342.379	6.595	119,9	790.699	11
12. Шацкій . . . . .	16.822	153,5	2.582.194	3.755	151,7	569.808	20.577	153,2	3.152.002	12
Итого въ губерніи.	164.946	147,4	24.319.172	73.876	127,5	9.422.484	238.822	141,3	33.741.656	
<b>Тверская.</b>										
1. Тверской . . . . .	3.530	—	520.155	69.811	—	8.637.263	73.341	—	9.157.418	1
2. Бѣжецкій . . . . .	13.131	—	1.710.145	99.072	—	9.884.697	112.203	—	11.594.842	2
3. Весьегонскій . . . . .	3.525	—	434.813	69.418	—	7.036.560	72.943	—	7.471.373	3
4. Вышневолоцкій . . . . .	5.609	—	467.927	81.169	—	6.698.480	86.778	—	7.166.407	4
5. Зубцовскій . . . . .	2.468	—	357.056	37.095	—	3.709.747	39.563	—	4.066.803	5
6. Каляинскій . . . . .	1.057	—	136.585	67.544	—	8.523.891	68.601	—	8.660.476	6
7. Кашинскій . . . . .	1.956	—	308.282	69.380	—	8.901.738	71.336	—	9.210.020	7
8. Корчевскій . . . . .	2.774	—	342.129	70.321	—	6.453.409	73.095	—	6.795.538	8
9. Новоторжскій . . . . .	1.191	—	122.880	81.181	—	5.274.855	82.372	—	5.397.735	9
10. Осташковскій . . . . .	901	—	81.062	57.437	—	4.932.984	58.348	—	5.014.046	10
11. Ржевскій . . . . .	5.531	—	866.647	65.906	—	6.183.905	71.437	—	7.050.552	11
12. Старицкій . . . . .	2.913	—	264.828	61.654	—	4.977.463	64.567	—	5.242.291	12
Итого въ губерніи.	44.586	125,9	5.612.509	829.988	97,9	81.214.992	874.574	99,3	86.827.501	
<b>Терская обл.</b>										
1. Владикавказскій . . . . .	552	150,2	82.909	22.743	128,2	2.916.582	23.295	128,8	2.999.491	1
2. Веденскій . . . . .	4.435	147,5	654.163	10.532	99,5	1.047.934	14.967	113,7	1.702.097	2
3. Грозненскій . . . . .	372	200,0	74.400	7.179	198,2	1.423.065	7.551	198,3	1.497.465	3
4. Кизлярскій . . . . .	2.800	194,0	543.204	189.519	174,7	33.117.853	192.319	175,0	33.661.057	4
5. Моздокскій . . . . .	—	—	—	14.130	47,7	674.615	14.130	47,7	674.615	5
6. Назаровскій . . . . .	—	—	—	6.286	298,7	1.877.360	6.286	298,7	1.877.360	6
7. Нальчикскій . . . . .	4.282	85,7	367.148	51.891	146,6	7.606.937	56.173	142,0	7.974.085	7
8. Пятигорскій . . . . .	—	—	—	57.927	207,5	12.017.429	57.927	207,5	12.017.429	8
9. Сунженскій . . . . .	—	—	—	11.676	199,8	2.333.158	11.676	199,8	2.333.158	9
10. Х.-Юртовскій . . . . .	6.684	122,6	819.305	48.520	111,3	5.399.277	55.204	112,6	6.218.582	10
Итого въ области.	19.125	132,9	2.541.129	420.403	162,7	68.414.210	439.528	161,4	70.955.339	
<b>Тифлисская.</b>										
1. Тифлисскій . . . . .	2.225	92,5	205.813	7.947	120,2	854.857	10.172	114,1	1.060.670	1
2. Ахалкалакскій . . . . .	602	165,9	99.856	5.667	99,5	563.867	6.269	105,9	663.723	2
3. Ахалцихскій . . . . .	601	105,6	63.449	966	107,3	103.688	1.567	106,7	167.137	3
4. Борчалинскій . . . . .	351	102,3	35.907	46.081	114,0	5.254.859	46.432	113,9	5.290.766	4
5. Горійскій . . . . .	1.903	77,0	146.531	3.793	99,3	376.776	5.696	91,9	523.307	5
6. Душетскій . . . . .	98	99,9	9.795	5.111	117,5	600.640	5.209	117,1	610.435	6
7. Сигнахскій . . . . .	1.890	140,4	265.416	9.797	126,5	1.239.747	11.687	128,8	1.505.163	7
8. Телавскій . . . . .	—	—	—	186	120,4	22.400	186	120,4	22.400	8
9. Тонетскій . . . . .	917	120,8	110.774	2.591	98,9	256.194	3.508	104,6	366.968	9
10. Закатальскій . . . . .	—	—	—	7.530	105,3	792.630	7.530	105,3	792.630	10
Итого въ губерніи.	8.587	109,2	937.541	89.669	112,3	10.065.658	98.256	111,9	11.003.199	



ГУБЕРНИИ и УѢЗДЫ. Gouvernements et districts.	Съ заливныхъ луговъ. Des prés inondés.			Съ незаливныхъ луговъ. Des prés non-inondés.			Всего. En général.			
	Площадь луговъ въ десяти- нахъ. Superficie des prés en décia- tines.	Сборъ. Récolte.		Площадь луговъ въ десяти- нахъ. Superficie des prés en décia- tines.	Сборъ. Récolte.		Площадь луговъ въ десяти- нахъ. Superficie des prés en décia- tines.	Сборъ. Récolte.		
		Съ казен- ной деся- тины. D'une déciatine.	Общій. Total.		Съ казен- ной деся- тины. D'une déciatine.	Общій. Total.		Съ казен- ной деся- тины. D'une déciatine.	Общій. Total.	
	Пудовъ. Pouds.			Пудовъ. Pouds.			Пудовъ. Pouds.			
1	3	4	5	6	7	8	9	10		
<b>Тобольская.</b>										
1. Тобольскій . . . . .	61.533	144,0	8.858.044	42.097	97,6	4.109.074	103.630	125,1	12.967.118	1
2. Березовскій . . . . .	—	—	—	—	—	—	—	—	—	2
3. Ишимскій . . . . .	34.824	113,4	3.949.999	195.703	81,2	15.885.740	230.527	86,0	19.835.739	3
4. Курганскій . . . . .	30.540	91,9	2.805.369	114.121	62,0	7.070.659	144.661	68,2	9.576.028	4
5. Сургутскій . . . . .	—	—	—	—	—	—	—	—	—	5
6. Тарскій . . . . .	47.095	136,4	6.423.758	115.408	114,2	13.178.963	162.503	120,6	19.602.721	6
7. Туринскій . . . . .	20.089	149,4	3.000.431	25.624	122,9	3.149.190	45.713	134,5	6.149.621	7
8. Тюкалинскій . . . . .	25.082	106,0	2.658.692	318.563	86,4	27.529.965	343.645	87,8	30.188.657	8
9. Тюменскій . . . . .	26.452	155,4	4.111.847	37.522	129,9	4.874.648	63.974	140,5	8.986.495	9
10. Ялуторовскій . . . . .	24.548	115,3	2.831.403	161.016	88,1	14.183.237	185.564	91,7	17.014.640	10
Итого въ губерніи.	270.163	128,2	34.639.543	1.010.054	89,1	89.981.476	1.280.217	97,3	124.621.019	
<b>Томская.</b>										
1. Томскій . . . . .	91.849	109,8	10.083.511	412.280	78,3	32.298.723	504.129	84,1	42.382.234	1
2. Барнаульскій . . . . .	250.933	105,0	26.344.685	766.241	60,9	46.693.846	1.017.174	71,8	73.038.531	2
3. Війскій . . . . .	41.382	100,7	4.167.096	315.951	91,1	28.782.728	357.333	92,2	32.949.824	3
4. Змѣиногорскій . . . . .	22.086	55,9	1.235.489	236.078	49,7	11.736.329	258.164	50,2	12.971.818	4
5. Каинскій . . . . .	70.419	102,2	7.196.426	352.277	102,7	36.167.508	422.696	102,6	43.363.934	5
6. Кузнецкій . . . . .	23.932	109,4	2.617.719	213.235	90,5	19.287.330	237.167	91,9	21.905.049	6
7. Маринскій . . . . .	18.070	55,0	993.850	187.605	48,6	9.117.603	205.675	49,2	10.111.453	7
Итого въ губерніи.	518.671	101,5	52.638.776	2.483.667	74,1	184.084.067	3.002.338	78,8	236.722.843	
<b>Тульская.</b>										
1. Тульскій . . . . .	3.909	117,9	460.994	12.037	101,4	1.220.884	15.946	105,5	1.681.878	1
2. Алексинскій . . . . .	2.740	137,8	377.468	11.057	91,8	1.015.386	13.797	101,0	1.392.854	2
3. Богородицкій . . . . .	1.903	125,4	238.688	9.896	131,1	1.296.473	11.799	130,1	1.535.161	3
4. Бѣлевскій . . . . .	2.238	164,2	367.462	5.480	118,1	647.129	7.718	131,5	1.014.591	4
5. Веневскій . . . . .	1.644	136,7	224.670	7.375	124,0	914.348	9.019	126,3	1.139.018	5
6. Епифанскій . . . . .	1.472	135,2	199.029	7.592	111,9	849.561	9.064	115,7	1.048.590	6
7. Ефремовскій . . . . .	2.135	151,2	322.850	9.888	104,1	1.029.717	12.023	112,2	1.352.567	7
8. Каширскій . . . . .	3.438	121,3	417.043	10.033	86,8	870.738	13.471	95,6	1.287.781	8
9. Крапивенскій . . . . .	2.000	136,5	273.064	6.895	106,2	732.424	8.895	113,0	1.005.488	9
10. Новосильскій . . . . .	1.219	101,8	124.153	8.457	67,7	572.380	9.676	72,0	696.533	10
11. Одоевскій . . . . .	3.242	135,5	439.302	6.602	102,7	677.831	9.844	113,5	1.117.133	11
12. Чернскій . . . . .	1.139	90,3	102.867	7.521	66,4	499.352	8.660	69,5	602.219	12
Итого въ губерніи.	27.079	131,0	3.547.590	102.833	100,4	10.326.223	129.912	106,8	13.873.813	
<b>Тургайская обл.</b>										
1. Кустанайскій . . . . .	41.471	134,1	5.563.051	390.570	59,8	22.897.401	432.041	65,9	28.460.452	1
2. Актюбинскій . . . . .	79.718	114,5	9.127.711	299.509	68,1	20.396.563	379.227	77,9	29.524.274	2
3. Иргизскій . . . . .	6.636	120,9	802.292	3.940	20,0	78.800	10.576	83,3	881.092	3
4. Тургайскій . . . . .	172.385	179,3	30.909.900	180.369	49,0	8.838.081	352.754	112,7	39.747.981	4
Итого въ области . . . . .	300.210	154,6	46.402.954	874.388	59,7	52.210.845	1.174.598	82,3	98.613.799	
<b>Уральская обл.</b>										
1. Уральскій . . . . .	86.933	91,8	7.980.449	165.559	61,7	10.214.990	252.492	72,1	18.195.439	1
2. Гурьевскій . . . . .	9.730	151,4	1.473.122	4.255	166,7	709.309	13.985	156,1	2.182.431	2
3. Лбищенскій . . . . .	68.272	137,0	9.353.264	143.504	86,0	12.341.344	211.776	102,4	21.694.608	3
4. Темирскій . . . . .	12.085	44,5	537.783	67.079	35,0	2.347.765	79.164	36,5	2.885.548	4
Итого въ области . . . . .	177.020	109,3	19.344.618	380.397	67,3	25.613.408	557.417	80,7	44.958.026	



ГУБЕРНИИ и УѢЗДЫ. Gouvernements et districts.	Съ заливныхъ луговъ. Des prés inondés.			Съ незаливныхъ луговъ. Des prés non-inondés.			Всего. En général.			№. № уѣздовъ.
	Площадь луговъ въ десяти-нахъ. Superficie des prés en déciatines.	Сборъ. Récolte.		Площадь луговъ въ десяти-нахъ. Superficie des prés en déciatines.	Сборъ. Récolte.		Площадь луговъ въ десяти-нахъ. Superficie des prés en déciatines.	Сборъ. Récolte.		
		Съ казен-ной десяти-тины. D'une déciatine.	Общій. Total.		Съ казен-ной десяти-тины. D'une déciatine.	Общій. Total.		Съ казен-ной десяти-тины. D'une déciatine.	Общій. Total.	
1	2	3	4	5	6	7	8	9	10	
<b>Уфимская.</b>										
1. Уфимскій . . . . .	45.434	129,2	5.870.918	49.933	129,1	6.444.953	95.367	129,1	12.315.871	1
2. Белебеевскій . . . . .	32.143	114,2	3.669.358	72.853	103,6	7.545.531	104.996	106,8	11.214.889	2
3. Бирскій . . . . .	22.886	132,6	3.034.376	85.237	110,9	9.452.290	108.123	115,5	12.486.666	3
4. Златоустовскій . . . . .	9.253	75,9	702.303	78.635	99,5	7.822.033	87.888	97,0	8.524.336	4
5. Мезелинскій . . . . .	77.548	114,4	8.873.836	20.245	83,4	1.688.499	97.793	108,0	10.562.335	5
6. Стерлитамакскій . . . . .	23.393	63,5	1.484.813	77.236	91,6	7.077.530	100.629	81,1	8.562.343	6
Итого въ губерніи.	211.657	111,7	23.635.604	384.139	104,2	40.030.836	595.796	106,9	63.666.440	
<b>Ферганская обл.</b>										
1. Скобелевскій . . . . .	—	—	—	196	106,9	20.952	196	106,9	20.952	1
2. Андижанскій . . . . .	2.167	67,7	146.706	23.220	114,0	2.647.080	25.387	110,0	2.793.786	2
3. Ковандскій . . . . .	—	—	—	7.751	46,3	358.871	7.751	46,3	358.871	3
4. Наманганскій . . . . .	841	307,8	258.860	6.124	234,5	1.436.078	6.965	243,4	1.694.938	4
5. Ошскій . . . . .	849	185,0	157.065	11.961	64,5	771.485	12.810	72,5	928.550	5
Итого въ области . . . . .	2.857	145,9	862.631	49.252	106,3	5.234.466	53.109	109,2	5.797.097	
<b>Харьковская.</b>										
1. Харьковскій . . . . .	6.350	174,1	1.105.366	5.460	175,1	955.836	11.810	174,5	2.061.202	1
2. Ахтырскій . . . . .	7.905	157,9	1.248.197	3.551	186,5	662.347	11.456	166,8	1.910.544	2
3. Богодуховскій . . . . .	4.887	180,5	882.347	1.841	139,4	256.607	6.728	169,3	1.138.954	3
4. Валковскій . . . . .	1.918	173,3	332.417	3.303	152,2	502.598	5.221	159,9	835.015	4
5. Волчанскій . . . . .	6.384	195,1	1.245.495	3.552	139,8	461.218	9.936	171,8	1.706.713	5
6. Зміевскій . . . . .	11.312	154,4	1.746.564	3.356	152,2	510.914	14.668	153,9	2.257.478	6
7. Изюмскій . . . . .	10.024	164,5	1.649.067	5.819	132,8	772.475	15.843	152,8	2.421.542	7
8. Купянскій . . . . .	7.103	151,3	1.074.597	13.073	136,4	1.783.505	20.176	141,7	2.858.102	8
9. Лебединскій . . . . .	6.089	161,7	984.347	2.593	109,6	284.277	8.682	146,1	1.268.624	9
10. Старобѣльскій . . . . .	11.188	128,5	1.437.894	38.211	124,1	4.741.590	49.399	125,1	6.179.484	10
11. Сумскій . . . . .	5.481	143,7	787.360	6.049	113,3	685.510	11.530	127,7	1.472.870	11
Итого въ губерніи . . . . .	78.641	158,9	12.493.651	86.808	133,8	11.616.877	165.449	145,7	24.110.528	
<b>Херсонская.</b>										
1. Херсонскій . . . . .	10.373	153,0	1.587.250	21.732	97,0	2.108.540	32.105	115,1	3.695.790	1
2. Александрійскій . . . . .	4.772	120,5	574.801	18.961	132,3	2.508.660	23.733	129,9	3.083.401	2
3. Аваньевскій . . . . .	3.314	119,4	395.692	18.475	127,0	2.346.337	21.789	125,8	2.742.029	3
4. Елисаветградскій . . . . .	1.068	91,1	97.278	29.585	133,0	3.935.757	30.653	131,6	4.033.035	4
5. Одесскій . . . . .	1.248	105,9	132.223	22.496	98,5	2.215.583	23.744	98,9	2.347.806	5
6. Тираспольскій . . . . .	6.277	68,0	426.995	21.983	145,9	3.206.277	28.260	128,6	3.633.272	6
Итого въ губерніи . . . . .	27.052	118,8	3.214.239	133.232	122,5	16.321.094	160.284	121,9	19.535.333	



ГУБЕРНИИ И УѢЗДЫ. Gouvernements et districts.	Съ заливныхъ луговъ. Des prés inondés.			Съ незаливныхъ луговъ. Des prés non-inondés.			Всего. En général.			№№ уѣздовъ.
	Площадь луговъ въ десяти- нахъ. Superficie des prés en déciatines.	Сборъ. Récolte.		Площадь луговъ въ десяти- нахъ. Superficie des prés en déciatines.	Сборъ. Récolte.		Площадь луговъ въ десяти- нахъ. Superficie des prés en déciatines.	Сборъ. Récolte.		
		Съ казен- ной деся- тины. D'une déciatine.	Общій. Total.		Съ казен- ной деся- тины. D'une déciatine.	Общій. Total.		Съ казен- ной деся- тины. D'une déciatine.	Общій. Total.	
1	2	3	4	5	6	7	8	9	10	
<b>Черниговская.</b>										
1. Черниговскій . . . . .	19.906	128,7	2.561.455	6.010	108,1	649.823	25.916	123,9	3.211.278	1
2. Борзнянскій . . . . .	9.713	113,5	1.102.234	10.447	118,2	1.234.341	20.160	115,9	2.336.575	2
3. Глуховскій . . . . .	6.108	111,3	679.862	11.310	108,7	1.229.819	17.418	109,6	1.909.681	3
4. Городнянскій . . . . .	12.637	99,3	1.255.430	28.725	96,1	2.759.047	41.362	97,1	4.014.477	4
5. Козелецкій . . . . .	8.055	126,7	1.020.475	17.183	127,8	2.196.571	25.238	127,4	3.217.046	5
6. Конотопскій . . . . .	17.103	121,8	2.082.751	10.559	140,2	1.480.701	27.662	128,8	3.563.452	6
7. Кролевецкій . . . . .	16.106	96,6	1.555.240	14.863	77,3	1.148.229	30.969	87,3	2.703.469	7
8. Мглинскій . . . . .	8.546	106,4	909.282	30.349	94,7	2.874.625	38.895	97,3	3.783.907	8
9. Новгородсѣверскій . . . . .	10.242	117,0	1.197.987	22.240	77,1	1.715.176	32.482	89,7	2.913.163	9
10. Новозыбковскій . . . . .	9.774	95,2	930.067	28.280	85,2	2.409.629	38.054	87,8	3.339.696	10
11. Нѣжинскій . . . . .	8.784	121,5	1.067.278	15.583	124,7	1.942.611	24.367	123,5	3.009.889	11
12. Остерскій . . . . .	46.910	128,7	6.039.402	13.185	122,3	1.612.049	60.095	127,3	7.651.451	12
13. Сосницкій . . . . .	27.100	107,6	2.916.011	20.221	101,1	2.044.035	47.321	104,8	4.960.046	13
14. Стародубскій . . . . .	4.411	88,9	392.167	24.230	83,3	2.019.354	28.641	84,2	2.411.521	14
15. Суражскій . . . . .	14.637	143,2	2.095.649	45.378	95,8	4.348.628	60.015	107,4	6.444.277	15
Итого въ губерніи.	220.032	117,3	25.805.290	298.563	93,4	29.664.638	518.595	107,0	55.469.928	
<b>Черноморская.</b>										
1. Новороссійскій . . . . .	24	110,0	2.640	1.170	93,0	108.818	1.194	93,3	111.458	1
2. Сочинскій . . . . .	30	93,4	2.802	1.490	90,0	134.066	1.520	90,0	136.868	2
3. Туапсинскій . . . . .	90	101,7	9.153	2.611	104,0	271.709	2.701	104,0	280.862	3
Итого въ губерніи.	144	101,4	14.595	5.271	97,6	514.593	5.415	97,7	529.188	
<b>Эриванская.</b>										
1. Эриванскій . . . . .	5.112	134,2	686.030	4.192	125,9	527.886	9.304	130,5	1.213.916	1
2. Александропольск. . . . .	629	41,7	26.229	7.524	78,0	586.872	8.153	75,2	613.101	2
3. Нахичеванскій . . . . .	613	194,3	119.130	1.079	204,7	220.825	1.692	200,9	339.955	3
4. Новобаязетскій . . . . .	4.508	126,1	568.527	10.907	156,0	1.701.200	15.415	147,2	2.269.727	4
5. Сурмалинскій . . . . .	1.911	125,9	240.649	1.472	61,7	90.848	3.383	98,0	331.497	5
6. Шаруро-Даралагеск. . . . .	310	274,3	85.025	857	152,6	130.749	1.167	184,9	215.774	6
7. Эчмиадзинскій . . . . .	1.588	194,2	308.344	2.148	118,1	253.674	3.736	150,4	562.018	7
Итого въ губерніи.	14.671	138,6	2.033.934	28.179	124,6	3.512.054	42.850	129,4	5.545.988	
<b>Эстляндская.</b>										
1. Ревельскій . . . . .	3.697	62,4	230.804	112.410	46,1	5.180.288	116.107	46,6	5.411.092	1
2. Везенбергскій . . . . .	7.184	71,4	512.621	73.668	68,8	5.070.811	80.852	69,1	5.583.432	2
3. Вейсенштейнскій . . . . .	2.366	79,2	187.456	37.727	55,5	2.095.573	40.093	56,9	2.283.029	3
4. Гапсальскій . . . . .	8.419	94,7	797.442	110.585	32,8	3.631.444	119.004	37,2	4.428.886	4
Итого въ губерніи.	21.666	79,8	1.728.323	334.390	47,8	15.978.116	356.056	49,7	17.706.439	
<b>Ярославская.</b>										
1. Ярославскій . . . . .	4.352	161,0	700.562	27.542	91,8	2.526.543	31.894	101,2	3.227.105	1
2. Давиловскій . . . . .	5.790	118,0	683.593	18.029	118,0	2.126.288	23.819	118,0	2.809.881	2
3. Любимскій . . . . .	2.092	137,7	288.022	21.573	124,0	2.673.795	23.665	125,2	2.961.817	3
4. Моложскій . . . . .	16.987	175,5	2.980.877	35.809	112,4	4.025.893	52.796	132,7	7.006.770	4
5. Мышкинскій . . . . .	928	134,8	125.069	34.597	88,8	3.071.899	35.525	90,0	3.196.968	5
6. Пошехонскій . . . . .	1.417	115,9	164.270	60.671	95,2	5.764.990	62.088	95,5	5.929.260	6
7. Роман.-Борисоглѣб. . . . .	924	121,3	112.018	28.343	147,2	4.170.900	29.267	146,3	4.282.918	7
8. Ростовскій . . . . .	1.749	135,5	237.008	39.256	106,6	4.186.394	41.005	107,8	4.423.402	8
9. Рыбинскій . . . . .	2.220	156,2	346.825	17.104	114,2	1.954.912	19.324	119,1	2.301.737	9
10. Угличскій . . . . .	7.187	127,2	914.185	35.973	117,5	4.229.765	43.160	119,2	5.143.950	10
Итого въ губерніи.	43.646	150,1	6.552.429	316.897	108,9	34.731.379	362.543	113,9	41.283.808	



# УКАЗАТЕЛЬ ГУБЕРНІЙ

Д Л Я

## ПОУѢЗДНЫХЪ ТАБЛИЦЪ

урожая озимыхъ хлѣбовъ и сѣна.

		СТРАНИЦЫ.				СТРАНИЦЫ.	
		Озимые				Озимые	
		хлѣба.	Сѣно.			хлѣба.	Сѣно.
1. обл.	Акмолинская . . .	38—39	94	38. губ.	Пенвенская . . .	38—39	103
2. "	Амурская . . .	86—87	94	39. "	Пермская . . .	12—13	103
3. губ.	Архангельская . . .	28—29	94	40. "	Петроградская . . .	8—9	103
4. "	Астраханская . . .	46—47	94	41. "	Полтавская . . .	14—15	103
5. "	Бакинская . . .	80—81	94	42. обл.	Приморская . . .	86—87	104
6. "	Бессарабская . . .	52—53	95	43. губ.	Псковская . . .	42—43	104
7. "	Виленская . . .	16—17	95	44. "	Рязанская . . .	74—75	104
8. "	Витебская . . .	26—27	95	45. обл.	Самаркандская . . .	88—89	104
9. "	Владимірская . . .	4—5	95	46. губ.	Самарская . . .	44—45	104
10. "	Вологодская . . .	30—31	96	47. "	Саратовская . . .	32—33	105
11. "	Волынская . . .	66—67	96	48. обл.	Сахалинская . . .	90—91	105
12. "	Воронежская . . .	68—69	96	49. "	Семипалатинск . . .	30—31	105
13. "	Вятская . . .	34—35	96	50. "	Семирѣченская . . .	42—43	105
14. обл.	Дагестанская . . .	80—81	97	51. губ.	Симбирская . . .	8—9	105
15. "	Донск. войска . . .	52—53	97	52. "	Смоленская . . .	20—21	106
16. губ.	Екатериносл. . . .	50—51	97	53. "	Ставропольская . . .	48—49	106
17. "	Енисейская . . .	56—57	97	54. обл.	Сырѣ-Дарьинск . . .	90—91	106
18. обл.	Забайкальская . . .	86—87	98	55. губ.	Таврическая . . .	50—51	106
19. "	Закаспійская . . .	88—89	98	56. "	Тамбовская . . .	22—23	107
20. губ.	Иркутская . . .	32—33	98	57. "	Тверская . . .	76—77	107
21. "	Казанская . . .	6—7	98	58. обл.	Терская . . .	56—57	107
22. "	Калужская . . .	46—47	99	59. губ.	Тифлисская . . .	84—85	107
23. обл.	Карсская . . .	82—83	99	60. "	Тобольская . . .	48—49	108
24. губ.	Кіевская . . .	40—41	99	61. "	Томская . . .	16—17	108
25. "	Костромская . . .	70—71	99	62. "	Тульская . . .	78—79	108
26. обл.	Кубанская . . .	54—55	100	63. обл.	Тургайская . . .	18—19	108
27. губ.	Курская . . .	2—3	100	64. "	Уральская . . .	36—37	108
28. "	Кутаисская . . .	82—83	100	65. губ.	Уфимская . . .	28—29	109
29. "	Лифляндская . . .	54—55	100	66. обл.	Ферганская . . .	90—91	109
30. "	Минская . . .	58—59	101	67. губ.	Харьковская . . .	60—61	109
31. "	Могилевская . . .	64—65	101	68. "	Херсонская . . .	58—59	109
32. "	Московская . . .	62—63	101	69. "	Черниговская . . .	24—25	110
33. "	Нижегородская . . .	72—73	101	70. "	Черноморская . . .	60—61	110
34. "	Новгородская . . .	18—19	102	71. "	Эриванская . . .	84—85	110
35. "	Олонецкая . . .	44—45	102	72. "	Эстляндская . . .	26—27	110
36. "	Оренбургская . . .	34—35	102	73. "	Ярославская . . .	36—37	110
37. "	Орловская . . .	10—11	102				



# INDEX

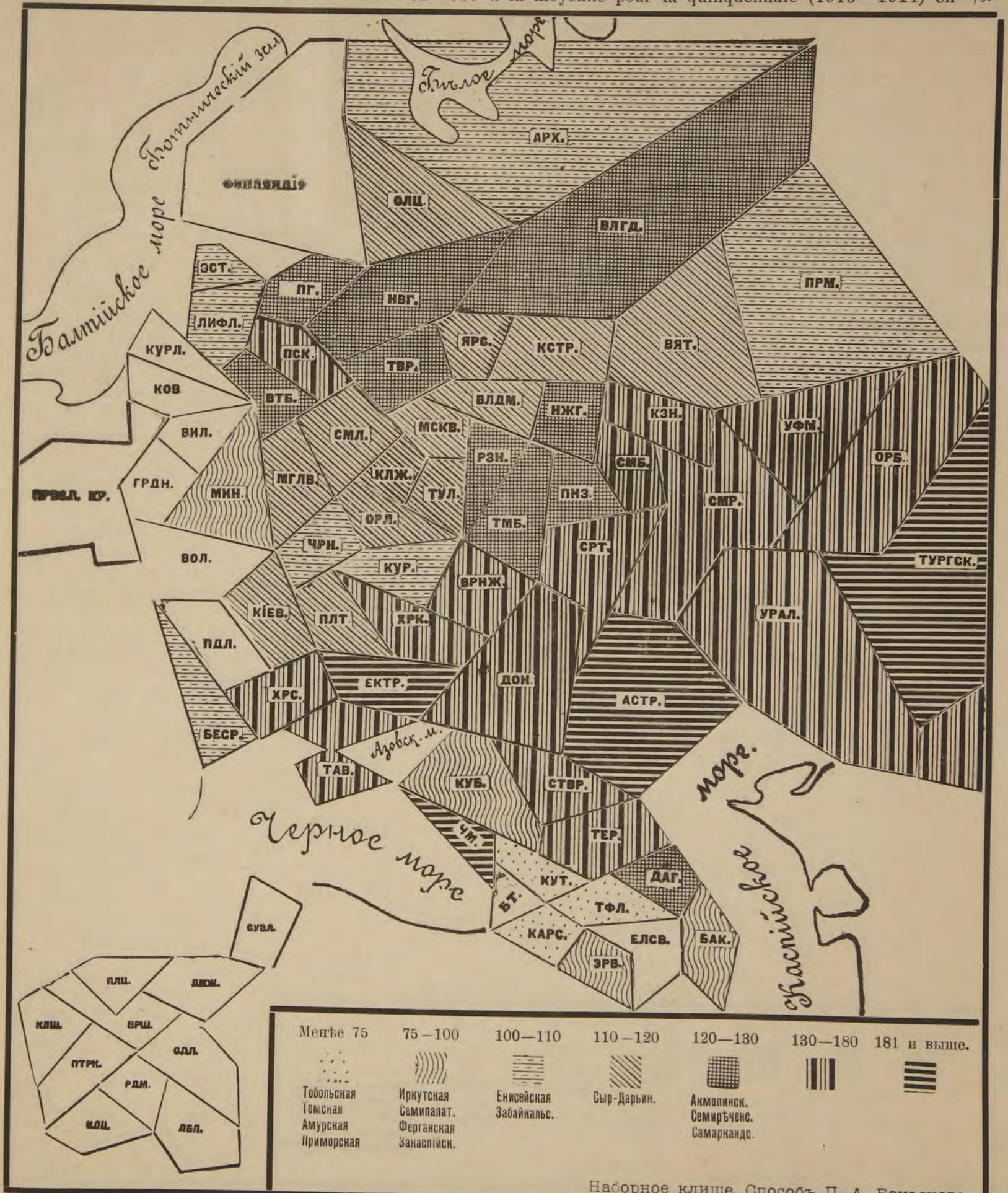
Pour les tableaux de la récolte des céréales d'hiver et du foin  
donnée par districts.

P A G E S.			P A G E S.		
	Céréales	Foin.		Céréales	Foin.
	d'hiver.			d'hiver.	
1. Akmolinsk . . . . .	38—39	94	38. Petrograd . . . . .	8—9	103
2. Amour . . . . .	86—87	94	39. Poltava . . . . .	14—15	103
3. Arkhangel . . . . .	28—29	94	40. Primorskaya . . . . .	86—87	104
4. Astrakhan . . . . .	46—47	94	41. Pskov . . . . .	42—43	104
5. Bakou . . . . .	80—81	94	42. Riasan . . . . .	74—75	104
6. Bessarabie . . . . .	52—53	95	43. Sakhaline . . . . .	90—91	165
7. Daghestan . . . . .	80—81	97	44. Samara . . . . .	44—45	104
8. Don (Territoire du) . . . . .	52—53	97	45. Samarkand . . . . .	88—89	104
9. Ekaterinoslav . . . . .	50—51	97	46. Saratov . . . . .	32—33	105
10. Erivane . . . . .	84—85	110	47. Sémipalatinsk . . . . .	30—31	105
11. Esthonie . . . . .	26—27	110	48. Sémirétchensk . . . . .	42—43	105
12. Ferghana . . . . .	90—91	109	49. Simbirsk . . . . .	8—9	105
13. Iénisseïsk . . . . .	56—57	97	50. Smolensk . . . . .	20—21	106
14. Irkoutsk . . . . .	32—33	98	51. Stavropol . . . . .	48—49	106
15. Kalouga . . . . .	46—47	99	52. Syr-Daria . . . . .	90—91	106
16. Kars . . . . .	82—83	99	53. Tambov . . . . .	22—23	107
17. Kasan . . . . .	6—7	98	54. Tauride . . . . .	50—51	106
18. Kharkov . . . . .	60—61	109	55. Tchernigov . . . . .	24—25	110
19. Kherson . . . . .	58—59	109	56. Tchernomorskaya (Mer Noire) . . . . .	60—61	110
20. Kiev . . . . .	40—41	99	57. Terskaya . . . . .	56—57	107
21. Kostroma . . . . .	70—71	99	58. Tiflis . . . . .	84—85	107
22. Kouban . . . . .	54—55	100	59. Tobolsk . . . . .	48—49	108
23. Koursk . . . . .	2—3	100	60. Tomsk . . . . .	16—17	108
24. Koutaïss . . . . .	82—83	100	61. Toula . . . . .	78—79	108
25. Livonie . . . . .	54—55	100	62. Tourgaï . . . . .	18—19	108
26. Minsk . . . . .	58—59	101	63. Transbaïkalie . . . . .	86—87	98
27. Moghilev . . . . .	64—65	101	64. Transcaspienne . . . . .	88—89	98
28. Moscou . . . . .	62—63	101	65. Tver . . . . .	76—77	107
29. Nijni-Novgorod . . . . .	72—73	101	66. Viatka . . . . .	34—35	96
30. Novgorod . . . . .	18—19	102	67. Vilno . . . . .	16—17	95
31. Olonets . . . . .	44—45	102	68. Vitebsk . . . . .	26—27	95
32. Orel . . . . .	10—11	102	69. Vladimir . . . . .	4—5	95
33. Orenbourg . . . . .	34—35	102	70. Volhynie . . . . .	66—67	96
34. Oufa . . . . .	28—29	109	71. Vologda . . . . .	30—31	96
35. Ouralsk . . . . .	36—37	108	72. Voronège . . . . .	68—69	96
36. Penza . . . . .	38—39	103	73. Yaroslavl . . . . .	36—37	110
37. Perm . . . . .	12—13	103			



КАРТОГР. 1.

Отношение сбора озимых хлебовъ въ 1915 году къ среднему за предшествующее 5-лѣтіе (1910—1914) въ ‰.  
 Rapport de la récolte des céréales d'hiver en 1915 à la moyenne pour la quinquennale (1910—1914) en ‰.

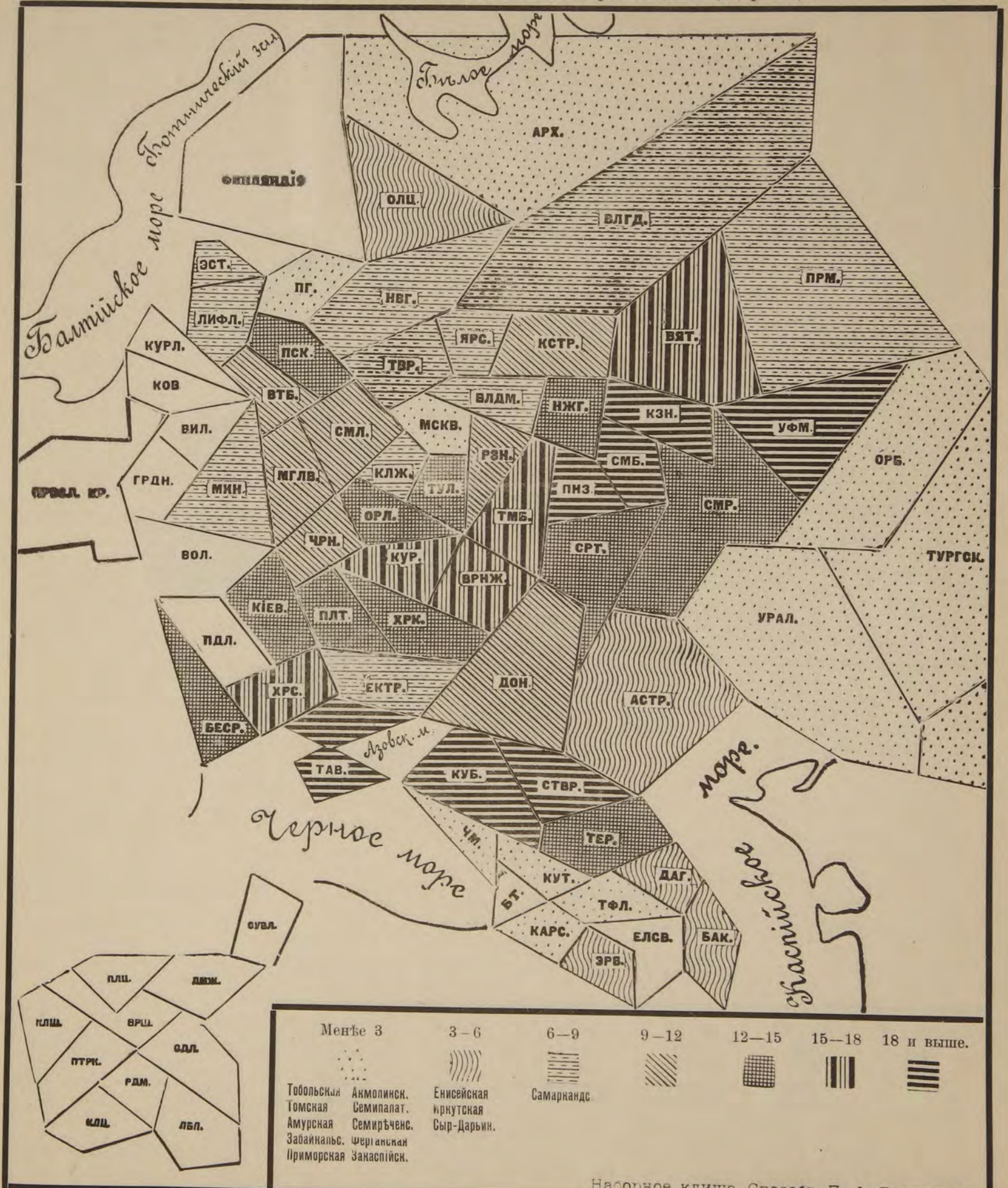









Остатокъ озимыхъ хлѣбовъ на одну душу населенія обоего пола въ 1915 г. (въ пудахъ).  
 Produit net des céréales d'hiver en 1915 an. par habitant (en pouds).

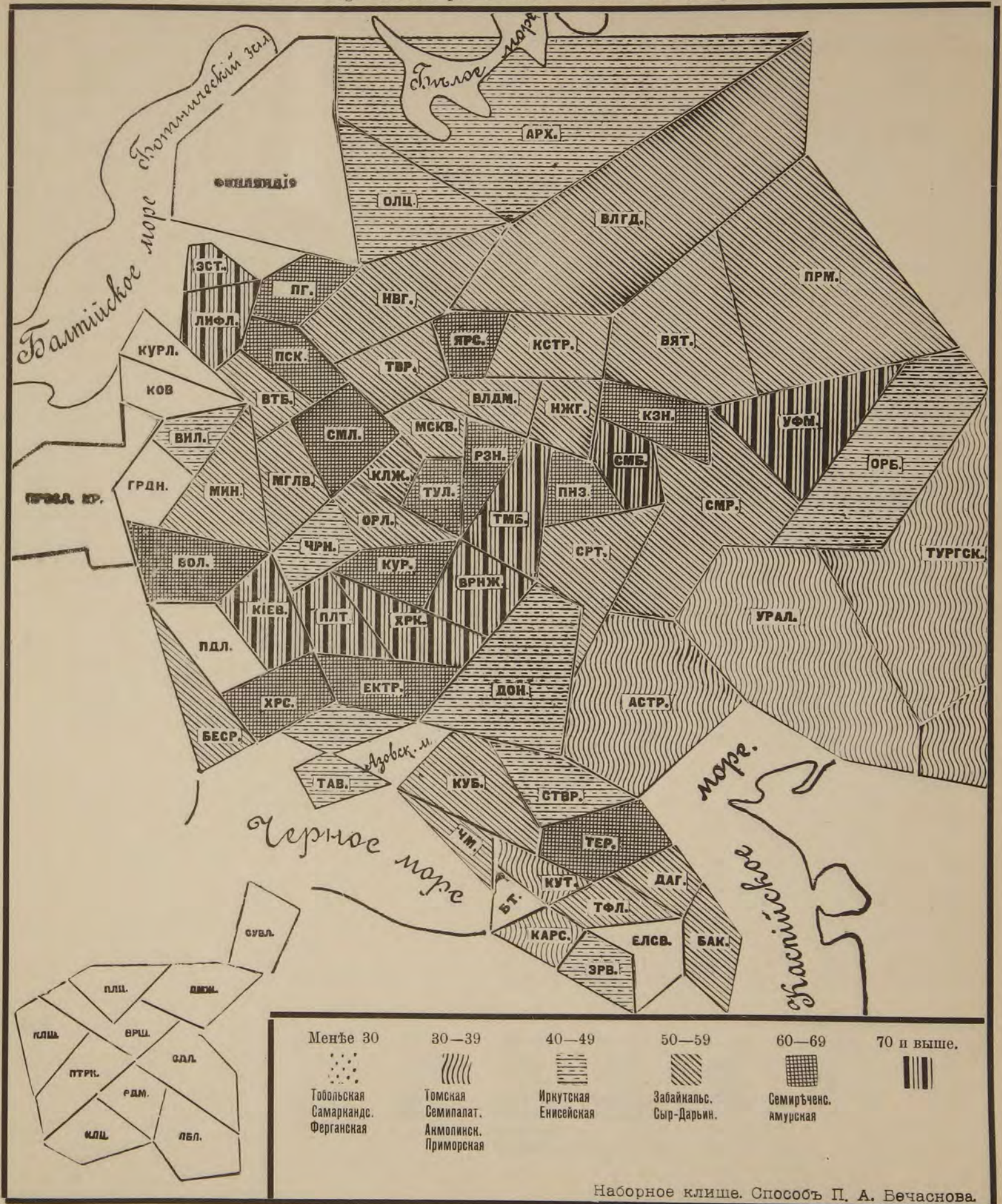










Урожай озимой ржи на одну десятину въ 1915 г. (въ пудахъ).  
 Récolte du seigle d'hiver par déciatine en 1915 an. (en pouds).





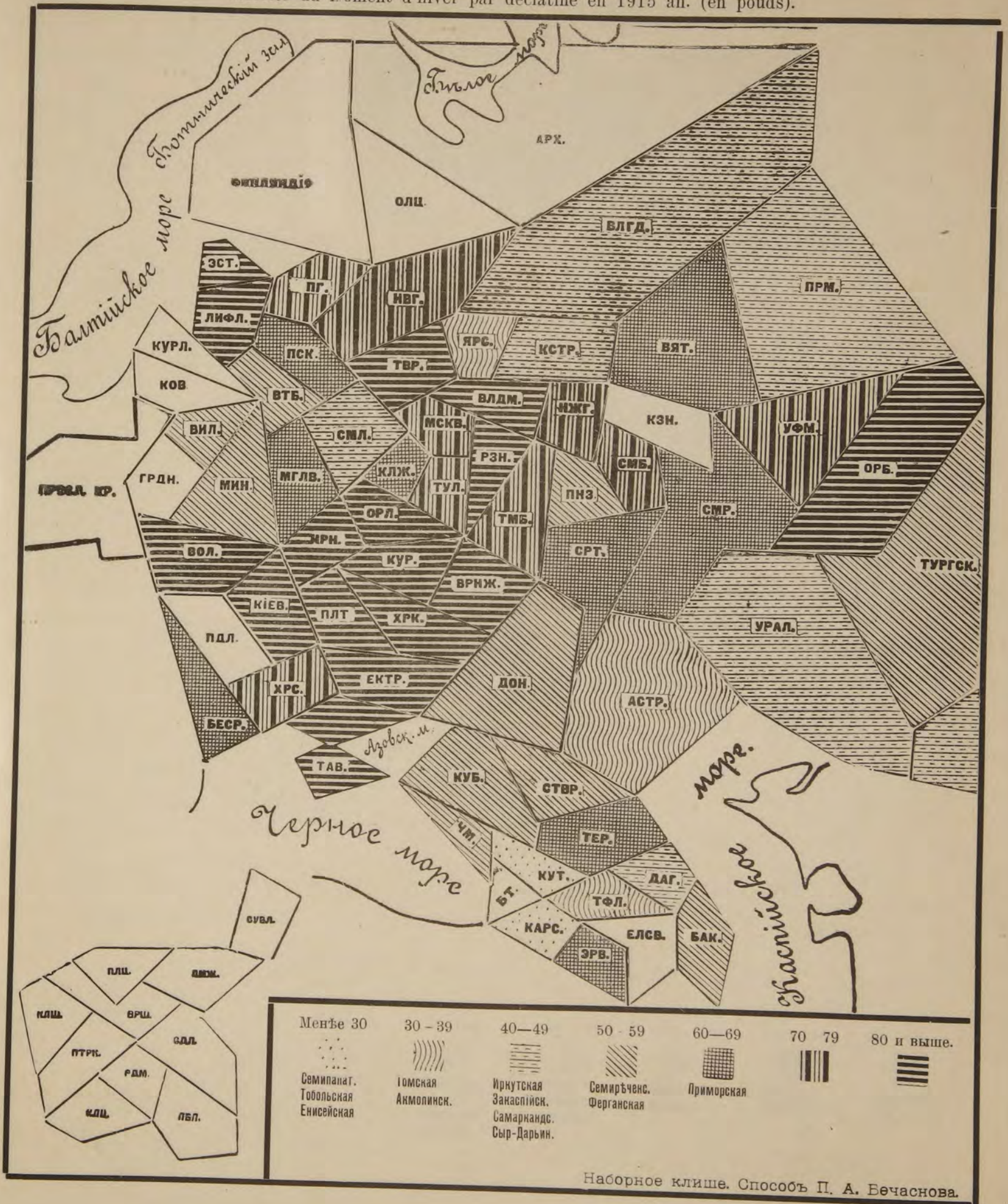


A series of faint, illegible text or labels, possibly a legend or list of items, located at the bottom of the sketch. The text is too light to read but appears to be organized into a list or table format.






Урожай озимой пшеницы на одну десятину въ 1915 г. (въ пудахъ).  
 Récolte du froment d'hiver par déciatine en 1915 an. (en pouds).

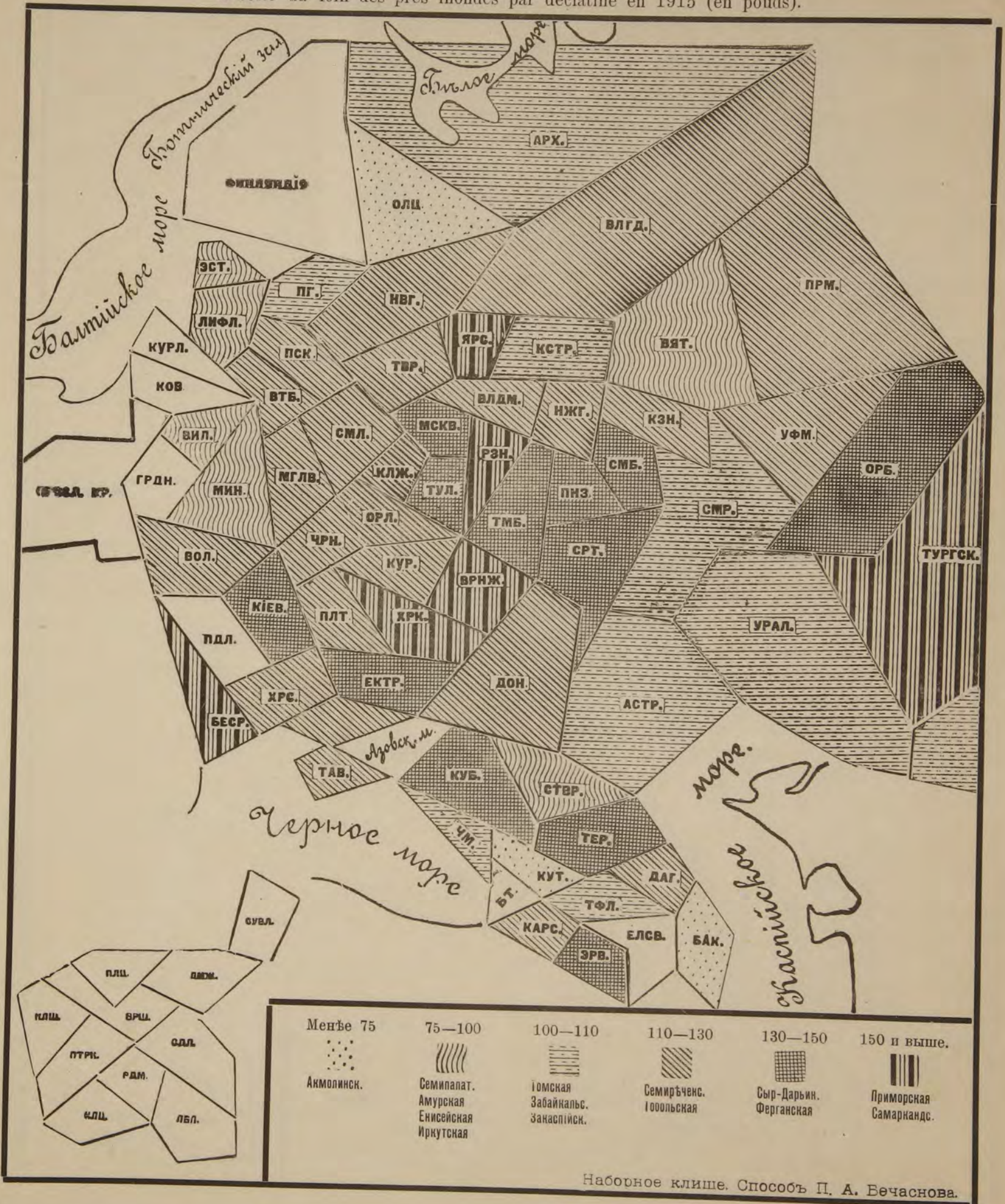









Урожай сѣна на заливныхъ лугахъ на одну десятину въ 1915 г. (въ пудахъ).  
 Récolte du foin des prés inondés par déciatine en 1915 (en pouds).

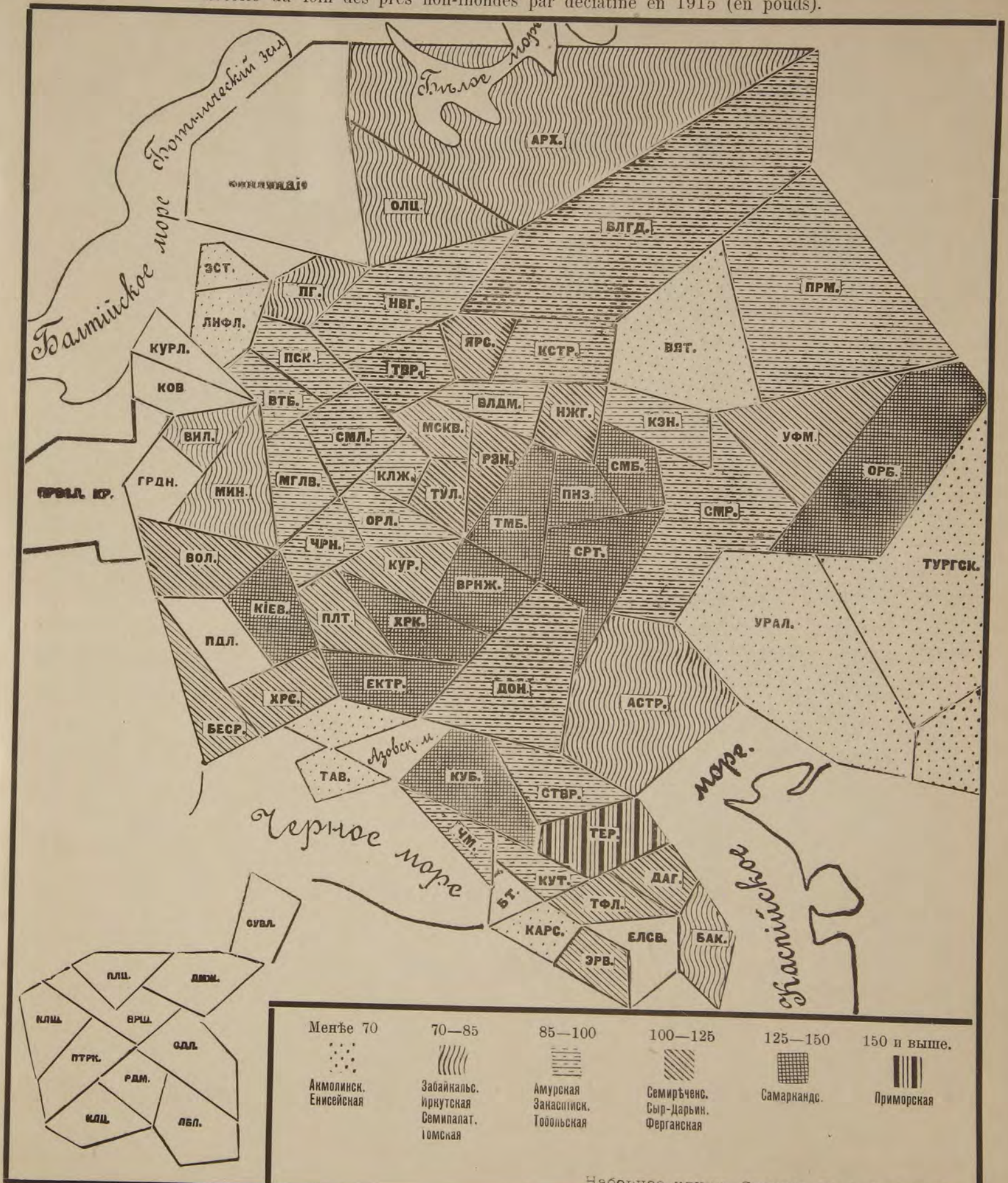









Урожай сѣна на незаливныхъ лугахъ на одну десятину въ 1915 г. (въ пудахъ).  
 Récolte du foin des prés non-inondés par déciatine en 1915 (en pouds).









## Замѣченныя опечатки

въ изданіи «Урожай 1915 г. ч. I» (озимые хлѣба и сѣно).

Страница.	Хлѣбъ.	Строки.	Графа	Напечатано	Должно быть
XIV	—	10 сверху	—	10,60	10,55
"	—	12 "	—	1,88	1,83
"	—	13 "	—	1,30	1,27
XXI	Озимые хлѣба.	15 снизу	10	2,00	1,80
"	" "	" "	13	8.969.900	9.969.900
"	" "	2 "	10	2,38	2,21
"	" "	" "	13	26.430.300	27.430.300
"	" "	1 "	10	10,60	10,55
"	" "	" "	13	147.468.300	148.468.300
6.	Озимая рожь	22 "	11	8.133.863	8.133.663
37.	Населеніе.	4 "	35	184.80	184.800
"	"	1 "	"	889.60	889.600
76	Озимая рожь	23 "	5	13.020	13.520
83	Озимая пшеница.	13 сверху	22	110.242	110.224
94	Сѣно	8 "	10	16.431.948	16.841.468
97	"	12 "	7	13.896.176	13.396.176
104	"	11 "	5	300.99	30.099







