



**Հայկ
ԲԵԶԱՆՅԱՆ**

Տնտեսագիտության
թեկնածու

2014 թ., ավարտելով ՀՊՏՀ-ն «Մակրոտնտեսական քաղաքականություն և կանխատեսում» մասնագիտությամբ, ընդունվել է ասպիրանտուրա՝ «Ֆինանսներ, հաշվապահական հաշվառում» մասնագիտությամբ: 2017 թ. ստացել է տնտեսագիտության թեկնածուի գիտական աստիճան և աշխատանքի անցել ՀՊՏՀ բանկային գործի և ապահովագրության ամբիոնում. սկզբում՝ որպես դասախոս, ապա ասիստենտ: Հեղինակ է 2 մենագրության և 10-ից ավելի գիտական հոդվածների:

**ՏՆՏԵՍԱԿԱՆ ԱՃԻ
«ԳԱՂՏՆԻՔԸ».**

**ՊԱՏՐԱՂՔ, ԹԵ՛
ԻՐԱԿԱՆՈՒԹՅՈՒՆ**

Հիմնաբառեր. տնտեսական աճ, տնտեսական ակտիվություն, համախառն ներքին արդյունք, տնտեսության չդիտարկվող հատված

Գրեթե բոլոր ժամանակներում, երբ վիճակագրական ծառայության հրապարակած տնտեսական ցուցանիշները քիչ թե շատ դրական արդյունք են արձանագրում, դառնում են երկակի մեկնաբանման հիմք, ինչին ականատես ենք լինում նաև մեր օրերում: Մասնավորապես՝ մասնագետների մի խումբ, հիմնականում՝ իշխանական շրջանակից, շտապում է հպարտանալ տնտեսական աճի բարձր տեմպերով, իսկ մյուս մասը բուռն քննադատության է ենթարկում ներկայացվող ցուցանիշները՝ դրանց վերաբերյալ հայտնելով անվստահություն ու Ազգային վիճակագրական կոմիտեին մեղադրելով «թվեր նկարելու» մեջ:

Ժամանակակից աշխարհում վիճակագրությունը բավական «թանկ հաճույք է», և Հայաստանի նման փոքր ու սահմանափակ ռեսուրսներով երկրները, հրապարակվող պաշտոնական վիճակագրությունից զատ, սովորաբար, չեն ունենում այլընտրանքային վիճակագրություն, որը հնարավորություն կտար սվյալների նույնականացմամբ փարատելու բոլոր կասկածները կամ հայտնաբերելու շեղումներ: Սակայն, մյուս կողմից, վիճակագրությունը ճշգրիտ գիտություն է, և տնտեսական շղթայում տարբեր ցուցանիշների համադրմամբ ոչ միայն կարելի է ուսումնասիրել տնտեսական աճ ապահովող հիմնական բաղադրիչները, այլև գնահատել դրանց արժանահավատությունն ու օբյեկտիվությունը:

Այսպես՝ տնտեսական զարգացումները բնութագրող հիմնական ցուցանիշներն են տնտեսական ակտիվության ցուցանիշը (այսուհետ՝ ՏԱՑ), որը հրապարակվում է ամսական պարբերականությամբ և համախառն ներքին արդյունքի ցուցանիշը (այսուհետ՝ ՀՆԱ), որը հաշվարկվում և հրապարակվում է եռամսյակային պարբե-

րականությամբ: Դրանցից առաջինը՝ ՏԱՑ-ը, ըստ Վիճակագրական կոմիտեի մեթոդաբանության, երկրի տնտեսությունում արտադրանքի թողարկման իրական ծավալի փոփոխության ամսական ագրեգացված ցուցանիշ է: Այն ընդգրկում է տնտեսական գործունեության բոլոր տեսակները և սկզբնապես հաշվարկվում է նախորդ տարվա միջին տարեկան գներով, ինչը հնարավորություն է տալիս ունենալու տվյալ ամսվա արտադրանքի թողարկման ծավալի իրական փոփոխությունը նախորդ ամսվա և նախորդ տարվա համապատասխան ամսվա նկատմամբ:

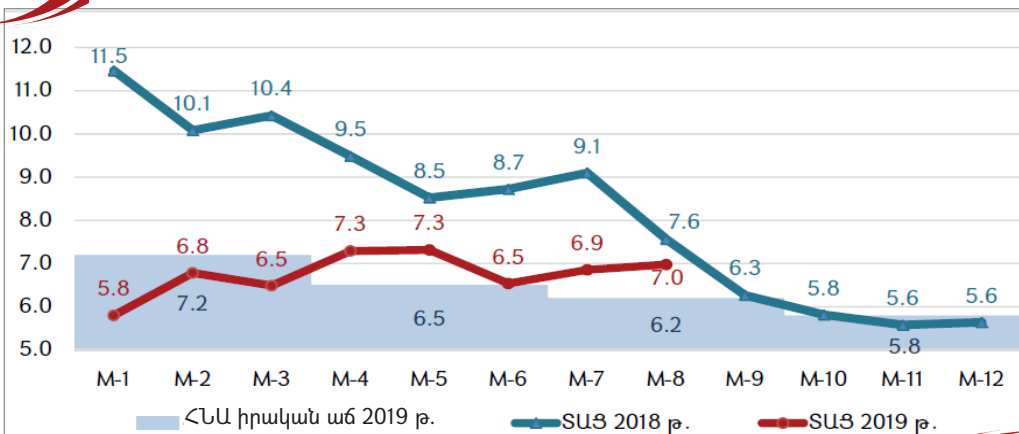
Տնտեսական աճը բնութագրող հաջորդ և հիմնական ցուցանիշը ՀՆԱ-ն է, որը, ըստ վերոնշյալ մեթոդաբանության, բնութագրում է երկրի տնտեսությունում արտադրված ապրանքների ու ծառայությունների (հանած միջանկյալ սպառումը) արժեքը՝ նախատեսված վերջնական սպառման, կուտակման և զուտ արտահանման համար: ՀՆԱ եռամսյակային և տարեկան ցուցանիշները հաշվարկվում են՝ համաձայն ՀՀ վիճակագրական կոմիտեի ամփոփ, ՀՀ կենտրոնական բանկի և ՀՀ ֆինանսների նախարարության տվյալների: Ընդ որում, ՀՆԱ-ն ներառում է նաև չդիտարկվող տնտեսության գնահատականը, որին կանդրադառնանք ավելի ուշ:

Գծապատկեր 1-ից ակնհայտ է դառնում, որ ինչպես այս, այնպես էլ նախորդ տարի (2018 թ.) ՏԱՑ-ը դրսևորել է աճի բավական բարձր միտում: Ընդ որում, եթե նախորդ տարվա ընթացքում աճը դանդաղ է եղել, ապա այս տարի այն դրսևորել է ավելի կայուն վարքագիծ և առաջին 8 ամսվա ընթացքում, նախորդ տարվա նույն ժամանակահատվածի նկատմամբ, արձանագրվել է 7 տոկոս աճ: Ի հարկե, այս ցուցանիշը չի հավակնում դառնալու մեր տնտեսական աճի ամբողջովին հավաստի ցուցիչը, որովհետև տնտեսական ակտիվության ցուցանիշի և տնտեսական աճի միջև առկա են որոշակի շեղումներ, սակայն տնտեսական զարգացումների համար, ունենալով ամսական հրապարակումներ, ՏԱՑ-ը բավական լայն հնարավորություններ է ստեղծում ուսումնասիրությունների համար: Մասնավորապես՝ դիտարկելով ոլորտային ցուցանիշների դինամիկան, կարելի է հստակ պատկերացում կազմել, թե արձանագրված 7-տոկոսանոց տնտեսական ակտիվությունը որ ոլորտների հաշվին է ապահովվել (գծապատկեր 2):

2019 թ. առաջին 8 ամսվա ընթացքում ՏԱՑ-ին ամենամեծ նպաստն են բերել ծառայությունների և առևտրի ոլորտները, արդյունաբերությունը և շինարարությունը: Գյուղատնտեսության ոլորտը, որի ցուցա-

ԳԾԱՊԱՏԿԵՐ 1

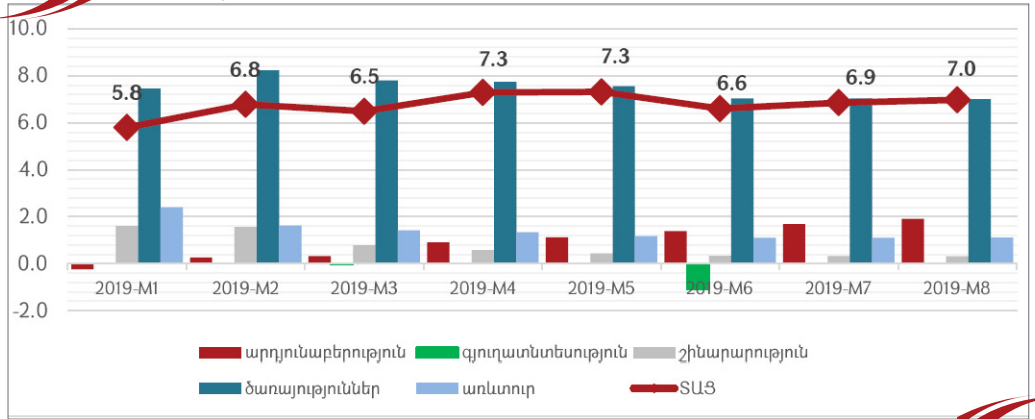
Տնտեսական ակտիվության ցուցանիշը (կուտակային՝ նախորդ տարվա նույն ժամանակահատվածի համեմատ)



Աղբյուրը՝ <https://www.armstat.am/file/doc/99514828.pdf>, <https://www.armstat.am/file/doc/99512073.pdf>
 * ՀՆԱ 3-րդ և 4-րդ եռամսյակների ցուցանիշները ներկայացրել ենք ըստ 2020 թ. պետական բյուջեի նախագծի հիման վրա կատարած մեր կանխատեսումների:

ԳԾԱՊԱՏԿԵՐ 2

Ոլորտների նպաստումները SUՑ-ին
(կուրսակային)



Աղբյուրը՝ <https://www.armstat.am/file/doc/99514828.pdf> և հեղինակի հաշվարկներ:

նիշը, այս տարվանից սկսած, հրապարակվում է եռամսյակային կտրվածքով, թե՛ առաջին և թե՛ երկրորդ եռամսյակներում ունեցել է բացասական նպաստումներ, համապատասխանաբար՝ -0.3 և 1.1 տոկոսով:

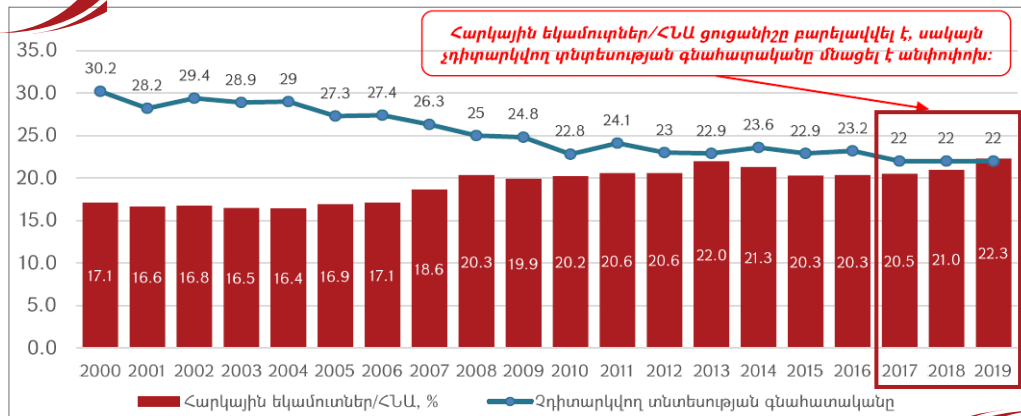
Արդեն ՀՆԱ «բացվածքի» ուսումնասիրությունից պարզ է դառնում, որ ծառայությունների ոլորտի աճը պայմանավորված է հիմնականում մշակույթի, հանգստի և զվարճությունների ճյուղի շարունակական աճով (նպաստումը՝ շուրջ 5.5 տոկոս), որի մեջ գերակշիռ մասը պատկանում է շահումով խաղերի ենթաճյուղին: Առևտրի ոլորտում ինչպես մեծածախ, այնպես էլ մանրածախ առևտրի մասով առկա են դրական զարգացումներ, իսկ նպաստումները համապատասխանաբար՝ 5.6 և 4.2 տոկոս են: Արդյունաբերության ոլորտում հիմնական աճին նպաստողը եղել են մշակող ճյուղը, որի աճը նախորդ տարվա առաջին կիսամյակի համեմատ 10.1 տոկոս է, իսկ նպաստումը՝ 6.7 տոկոս և հանքագործական ճյուղը, որը նախորդ տարվա պասիվացումից հետո այս տարվա առաջին կիսամյակում արձանագրել է 14.8 տոկոս աճ՝ նախորդ տարվա նույն ժամանակահատվածի նկատմամբ՝ իր հերթին 2.8 տոկոսային կետով նպաստելով արդյունաբերության ոլորտի աճին:

Այսպիսով՝ SUՑ-ի և կիսամյակային ՀՆԱ բաղադրիչների վերլուծությունից պարզ

դարձավ, որ թեև տնտեսական աճը համատարած չէ բոլոր ոլորտներում, սակայն, շնորհիվ մի քանի ոլորտներում արձանագրված աճի բարձր տեմպերի, միջինացված ցուցանիշը ևս բավական բարձր է: Սակայն, սա երևույթի միայն մի կողմն է, որը հնարավորություն է տալիս գնահատելու տնտեսական աճի հիմքերը: Մյուս կողմից, խոսելով այդ հիմքերի ամրության մասին, պետք է կարողանանք գնահատել դրանց հավաստիությունը: Ինչպես արդեն նշեցինք, ՀՆԱ ցուցանիշը, տնտեսության հատվածների փաստական տվյալներից զատ, ներառում է նաև տնտեսության չդիտարկվող մասը: Պարզ ասած, Վիճակագրական կոմիտեն ՀՆԱ ցուցանիշի վրա ավելացնում է տնտեսության՝ իր գնահատած ստվերը, որպեսզի ամբողջացնի տնտեսության պատկերը: Տեղին է նաև հիշատակել կառավարության պայքարը ստվերի դեմ, որն արտացոլվում է մի շարք ուղղություններով: Այս տեսանկյունից, ստվերի կրճատումը բնութագրող ամենապարզ ցուցանիշը հարկային եկամուտներ/ՀՆԱ հարաբերակցությունն է, որը վերջին տարիներին էականորեն բարելավվել է: Այդուհանդերձ, դրա արդյունքում վերջին տարիներին Վիճակագրական կոմիտեի կողմից չդիտարկվող տնտեսության գնահատականը չի փոխվել: Համադրելով հարկեր/ՀՆԱ և այդ ցուցանիշը՝ ստանում ենք ամբողջական պատկեր (գծապատկեր 3):

ԳԾԱՊԱՏԿԵՐ 3

Հարկեր/ՀՆԱ և չդիտարկվող տնտեսության գնահատականները



Աղբյուրը՝ armstat.am և minfin.am, <https://factor.am/136843.html>,
 *2017-2019 թթ. համար կիրառվել է հարկային եկամուտների ճշգրտված ցուցանիշը:

Հարկային եկամուտներ/ՀՆԱ ցուցանիշի աճը փաստում է, որ ստվերի կրճատում իսկապես եղել է, որը, սակայն, Վիճակագրական կոմիտեի հաշվարկներում հաշվի չի առնվել, արդյունքում, ստվերի կրճատումը զգալի մասով արտացոլվել է տնտեսական աճի ցուցանիշում՝ լրացուցիչ կերպով նպաստելով տնտեսական աճի բարձր ցուցանիշի արձանագրմանը: Ի դեպ, շարքերի ուսումնասիրությունից նույնպես պարզ է դառնում, որ, պատմականորեն, հարկային եկամուտներ/ՀՆԱ ցուցանիշի աճին զուգընթաց, չդիտարկվող տնտեսության գնահատականը նվազել է, ինչը ևս հիմնավորում է ասվածը:

Ամփոփելով ուսումնասիրությունը՝ կարելի է եզրակացնել, որ, մի շարք գործոններով պայմանավորված, տնտեսությունն արձանագրել է բավական բարձր աճի վելտոր, ինչի արդյունքում արդեն 3-րդ տարին շարունակ արձանագրվում է միջինից բարձր տնտեսական աճ, որը վերջին տարում հիմնականում ծառայությունների և

առևտրի ոլորտի ձեռքբերումների, ինչպես նաև նախորդ տարվա համեմատ արդյունաբերության ճյուղի ակտիվացման շնորհիվ է: Միաժամանակ, արձանագրված տնտեսական աճի «գաղտնիքներից» մեկն էլ չդիտարկվող տնտեսության գնահատականի չվերանայման հետ կապված մեթոդաբանական խնդիրն է, որը, ի հաշիվ ստվերի կրճատման, լրացուցիչ աճի պատրանք է ստեղծում, ինչը ևս վիճակագրորեն արտացոլվում է որպես տնտեսական աճ: Այս առումով, Վիճակագրական կոմիտեն պետք է քայլեր ձեռնարկի աշխատանքների թափանցիկության բարձրացման ուղղությամբ, որպեսզի տնտեսական և քաղաքական առումներով առանցքային նշանակություն ունեցող ՀՆԱ ցուցանիշի հաշվարկման հարցում «գաղտնիքներ» և «մութ կողմեր» չմնան, իսկ վիճակագրությունն օգտագործողներն էլ հաշվի առնեն այս հանգամանքն իրենց վերլուծություններում: