# РОСТ ВАЛОВОЙ ПРОДУКЦИИ СЕЛЬСКОХОЗЯЙСТВЕННЫХ КУЛЬТУР

(в процентах к 1913 г.)

Картофель

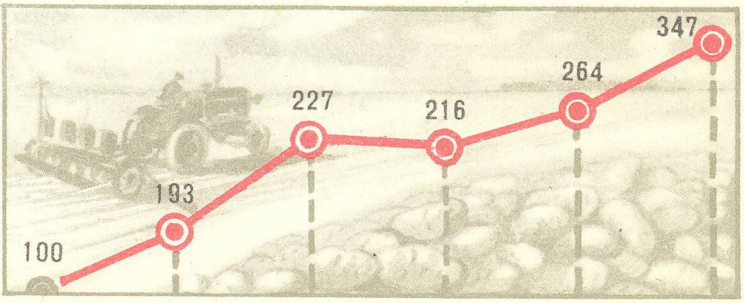


Сахарная свекла

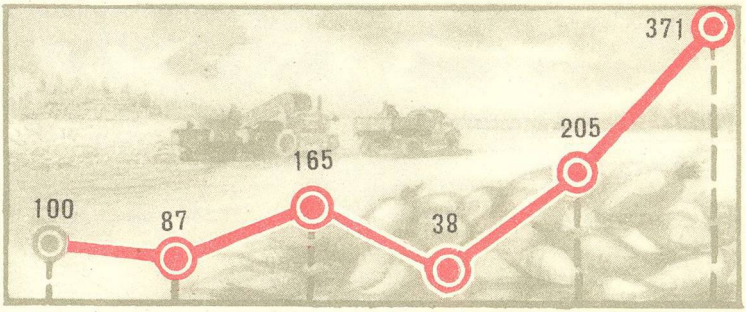


Подсолнечник

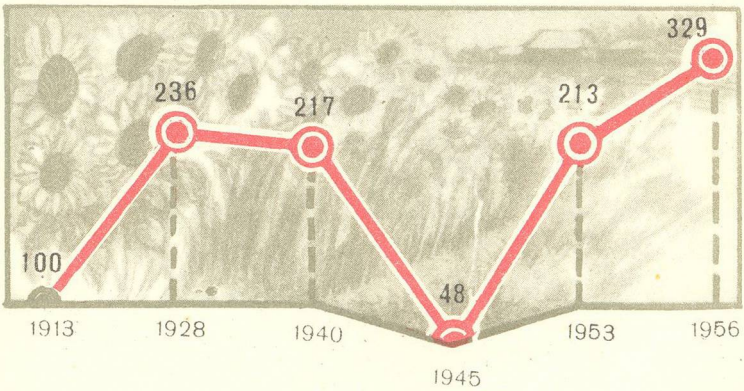

# ПОСЕВНЫЕ ПЛОЩАДИ ТЕХНИЧЕСКИХ, КОРМОВЫХ, ОВОЩЕ-БАХЧЕВЫХ КУЛЬТУР И КАРТОФЕЛЯ

(миллионов гектаров)

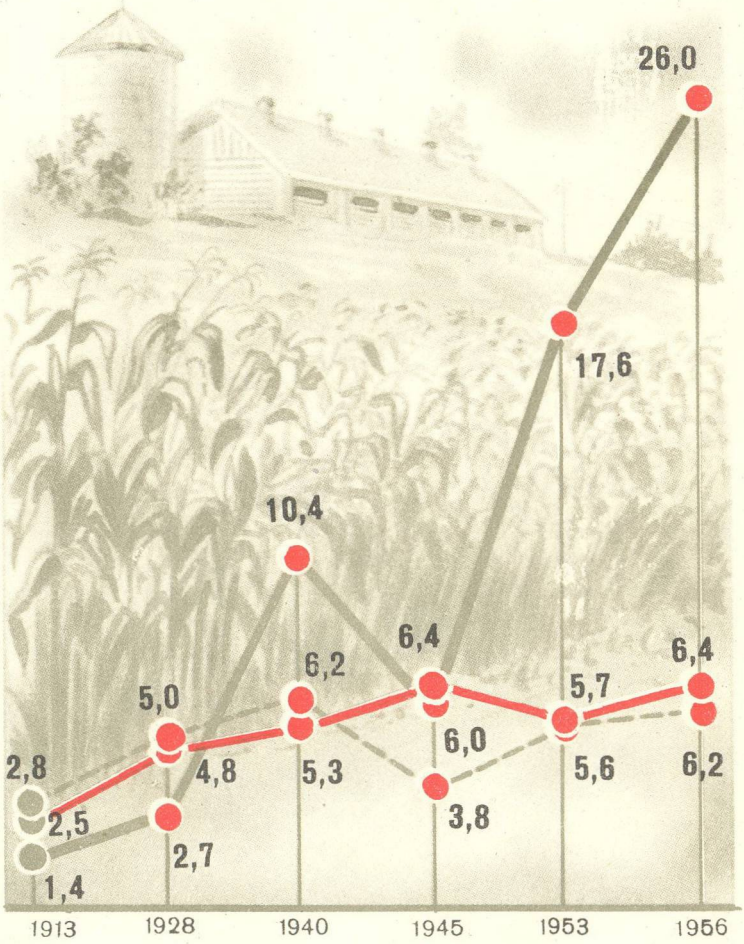

# РОСТ ВАЛОВОЙ ПРОДУКЦИИ ЖИВОТНОВОДСТВА

(в процентах к 1940 г.)

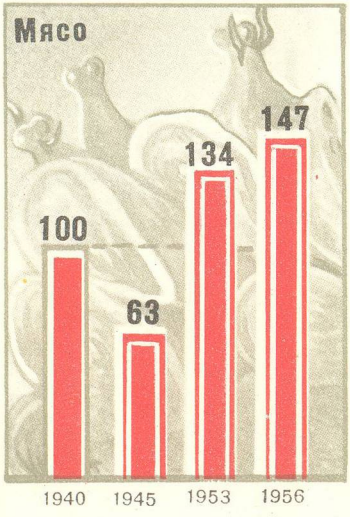


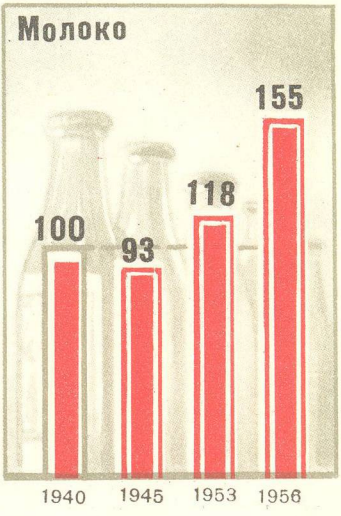


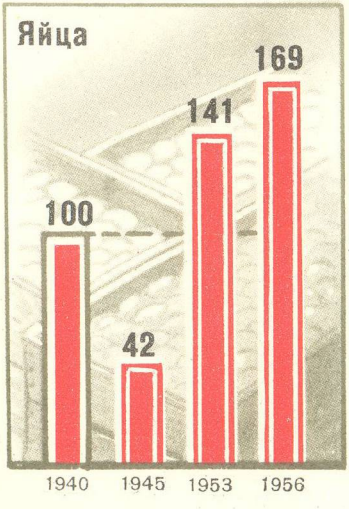


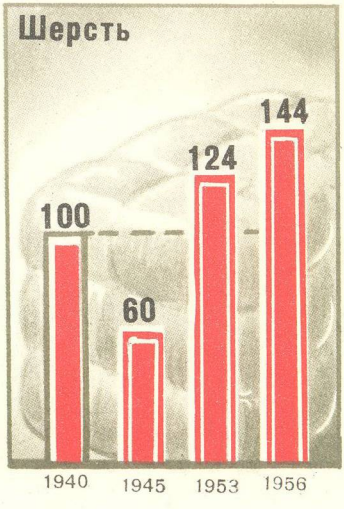

# ПРОИЗВОДСТВО ХЛОПЧАТОБУМАЖНЫХ ТКАНЕЙ

(миллиардов метров)

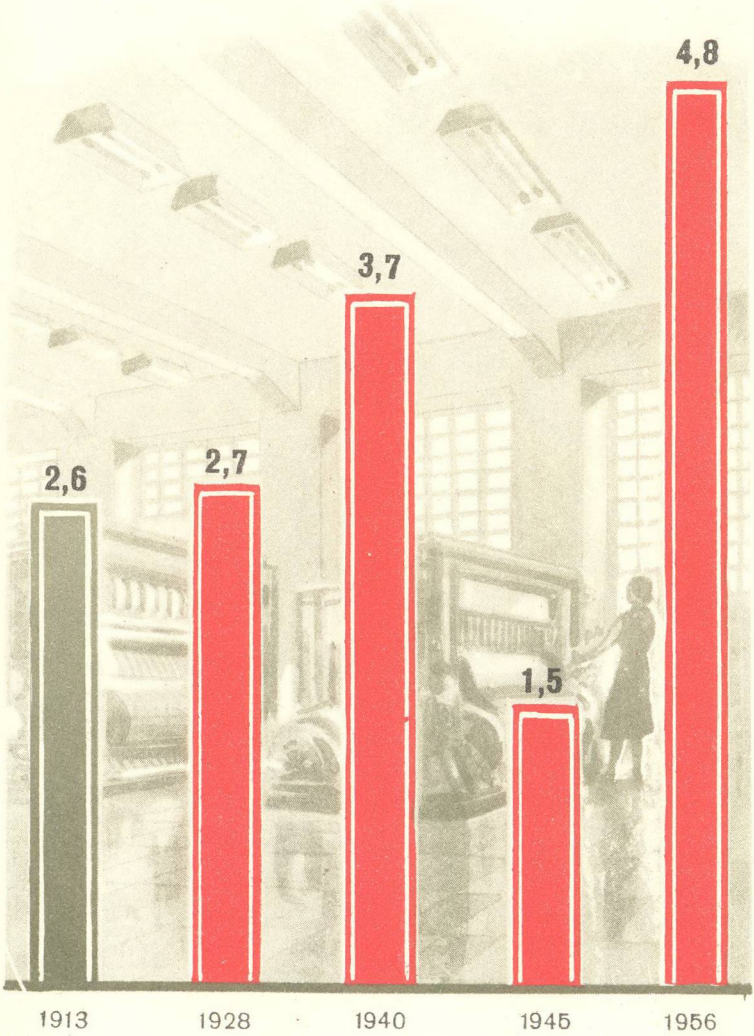

# ДОБЫЧА УГЛЯ
(миллионов тонн)




В 1957 году в РСФСР за одну декаду добывается угля больше, чем было добыто за весь 1913 год.

# ПРОИЗВОДСТВО ЦЕМЕНТА

(МИЛЛИОНОВ ТОНН)




Производство цемента в дореволюционной России было в основном сосредоточено в Краснодарском крае. За годы советской власти построены новые цементные заводы, и цемент производится теперь во всех экономических районах.

# РОСТ ВАЛОВОЙ ПРОДУКЦИИ ПРОМЫШЛЕННОСТИ ЗА 1913—1956 гг.

(в процентах к 1913 г.)




По сравнению с дореволюционным 1913 годом валовая продукция всей промышленности на территории РСФСР в современных границах возросла в 1956 году в 30 раз, крупной промышленности—в 42 раза. Таких темпов роста промышленной продукции не достигало ни одно капиталистическое государство.

# ДОБЫЧА НЕФТИ

(миллионов тонн)




Добыча нефти в 1956 году увеличилась по сравнению с 1913 годом в 47 раз.

В настоящее время за 6 дней добывается столько нефти, сколько было добыто за весь 1913 год.

Добыча нефти на территории РСФСР в современных границах повысилась в общей добыче нефти по СССР с 13 процентов в 1913 году до 73 процентов в 1956 году.

# ВЫПЛАВКА СТАЛИ

## (миллионов тонн)




По сравнению с дореволюционным периодом (1913 г.) выплавка стали в 1956 году увеличилась в 16 раз.

Удельный вес выплавки стали в РСФСР в общей выплавке по СССР возрос с 42 процентов в 1913 году до 59 процентов в 1956 году.

Прирост выплавки стали составил: за первое пятилетие—775 тыс. тонн, за второе—6,4 млн. тонн, за четвертое—7,7 млн. тонн, за пятое—8,3 млн. тонн.

Среднесуточный съём стали с 1 кв. метра площади пода мартеновских печей возрос с 5,9 тонны в 1950 году до 7,4 тонны в 1956 году.

# ПОСЕВНЫЕ ПЛОЩАДИ

(миллионов гектаров)

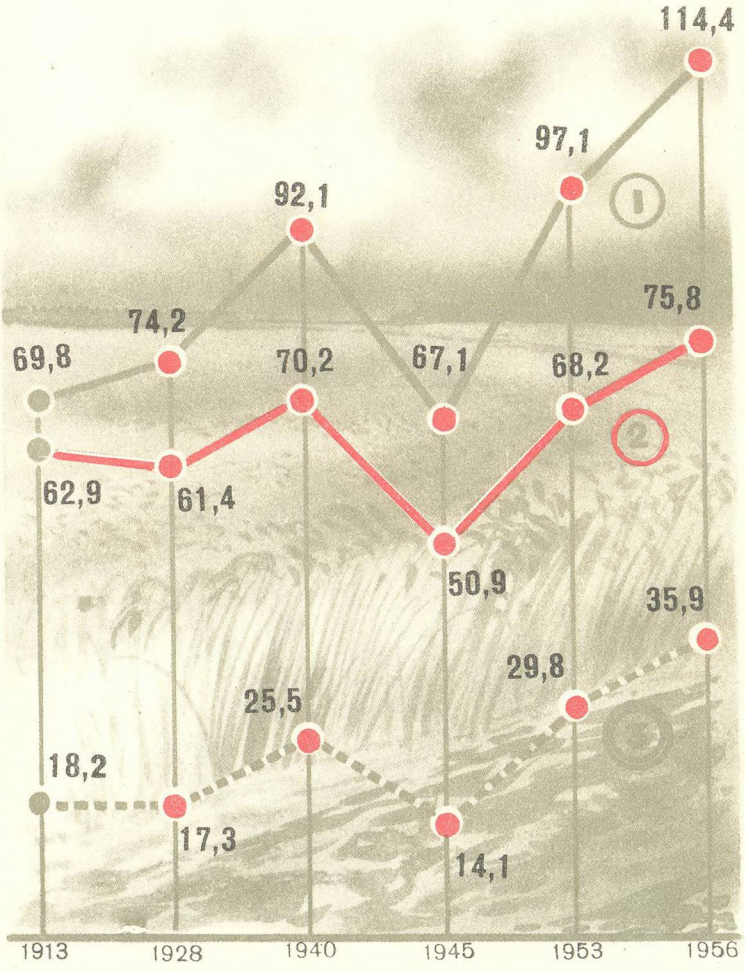


1 Вся посевная площадь

2 Зерновые культуры

3 Пшеница

# РОСТ ЧИСЛА БОЛЬНИЧНЫХ МЕСТ И ВРАЧЕЙ В РСФСР

(тысяч)

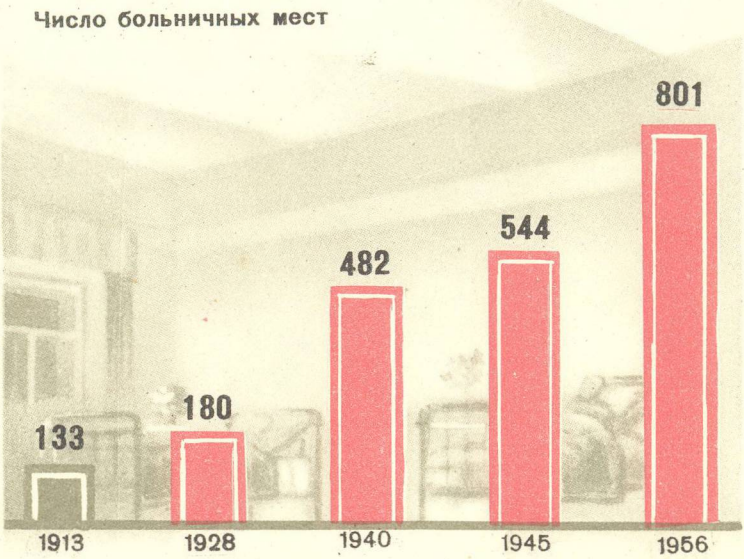


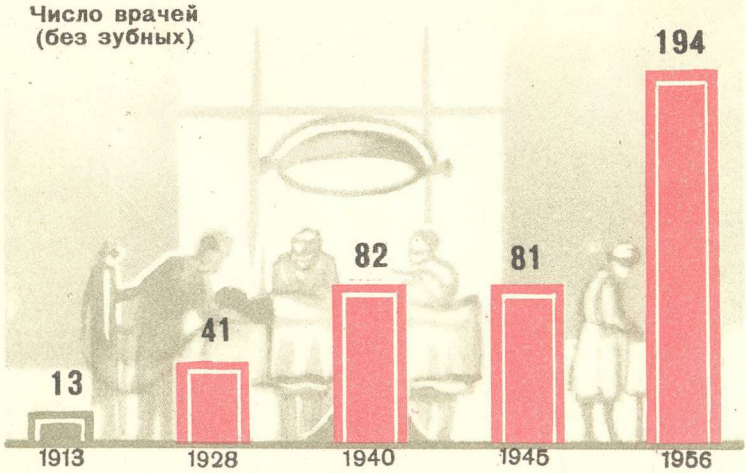

## РОСТ ЧИСЛА УЧАЩИХСЯ В ВЫСШИХ И СРЕДНИХ СПЕЦИАЛЬНЫХ УЧЕБНЫХ ЗАВЕДЕНИЯХ

(тысяч человек)

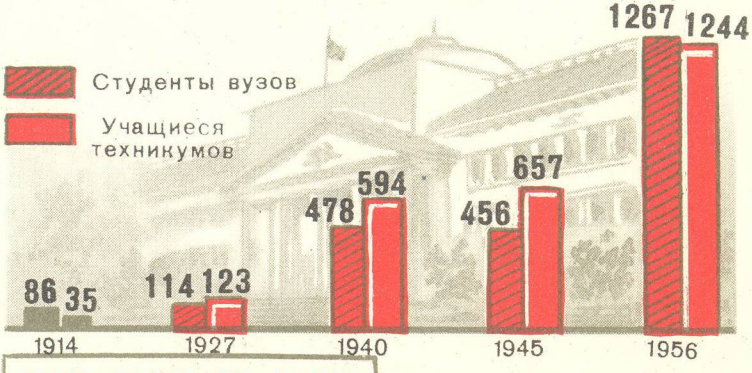


## РОСТ КНИЖНОГО ФОНДА В МАССОВЫХ БИБЛИОТЕКАХ

(миллионов экземпляров)

## РОСТ КИНОУСТАНОВОК

(тысяч)

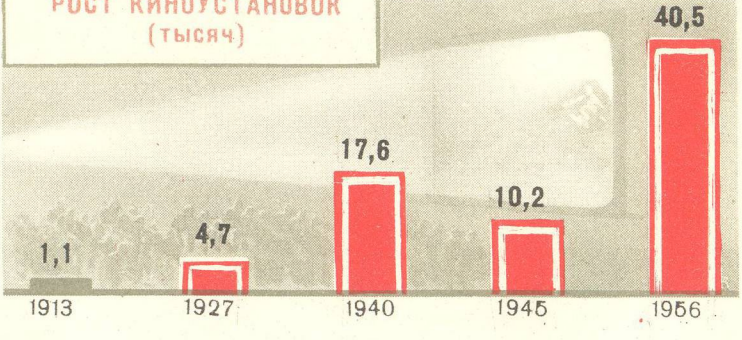

# ЧИСЛЕННОСТЬ РАБОЧИХ И СЛУЖАЩИХ В НАРОДНОМ ХОЗЯЙСТВЕ

(в среднем за год; миллионов человек)

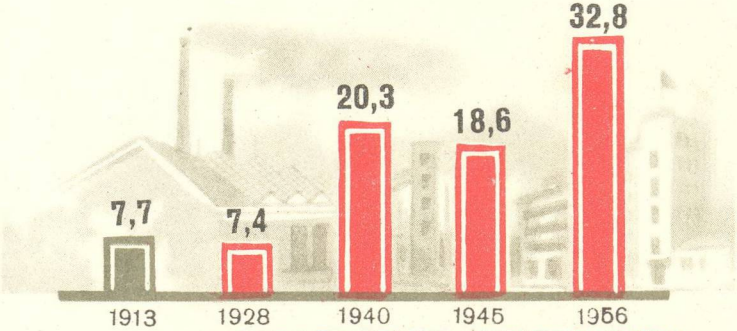


# РАСПРЕДЕЛЕНИЕ ЧИСЛЕННОСТИ РАБОЧИХ И СЛУЖАЩИХ ПО ОТРАСЛЯМ НАРОДНОГО ХОЗЯЙСТВА В СЕНТЯБРЕ 1956 ГОДА

(в процентах к общей численности)

# ВЫПЛАВКА ЧУГУНА

## (миллионов тонн)




По сравнению с дореволюционным периодом (1913 г.) выплавка чугуна в 1956 году увеличилась в 14 раз.

Удельный вес выплавленного чугуна в РСФСР в общей выплавке по СССР возрос с 31 процента в 1913 году до 50 процентов в 1956 году.

На металлургических предприятиях значительно увеличилось число доменных печей большой мощности. Если в 1913 году полезный объем доменной печи не превышал 250 куб. метров, то на 1 января 1957 года удельный вес доменных печей с полезным объемом свыше 1000 куб. метров составил 67 процентов от общего объема.

Средний коэффициент использования полезного объема доменных печей для выплавки 1 тонны чугуна в 1956 году составил 0,74 вместо 0,90 в 1950 году.