МИНИСТЕРСТВО ВНЕШНЕЙ ТОРГОВЛИ СССР
ГЛАВНОЕ ТАМОЖЕННОЕ УПРАВЛЕНИЕ

ВНЕШНЯЯ ТОРГОВЛЯ СССР

за 1918—1940 гг.

Статистический обзор

ВНЕШТОРГИЗДАТ
Москва—1960 г.

СОДЕРЖАНИЕ

Предисловие и пояснения к таблицам 7

ЧАСТЬ I

Таблица I. Товарооборот СССР по количеству и ценности 13
Таблица II. Товарооборот СССР по ценности за календарные годы 14
Таблица III. Внешняя торговля СССР в распределении по морским и сухопутным границам 16
Таблица IV. Экспорт и импорт средств производства и предметов потребления . 17
Таблица V. Экспорт и импорт изделий промышленности и продуктов сельского хозяйства 18
Таблица VI. Товарооборот СССР в распределении по странам 21
Таблица VII. Экспорт товаров из СССР 45
Таблица VIII. Импорт товаров в СССР 204

ЧАСТЬ II

Страны Европы

Экспорт в Австрию 423
Импорт из Австрии 434
Экспорт в Англию 449
Импорт из Англии 467
Экспорт в Бельго-Люксембургский Союз 484
Импорт из Бельго-Люксембургского Союза 498
Экспорт в Болгарию 509
Импорт из Болгарии 512
Экспорт в Венгрию 515
Импорт из Венгрии 518
Экспорт в Германию 520
Импорт из Германии 537
Экспорт в Голландию 563
Импорт из Голландии 580
Экспорт в Грецию 592
Импорт из Греции 603

Экспорт в Данию . . . 607
Импорт из Дании . . . 617
Экспорт в Ирландию . . . 628
Импорт из Ирландии . . . 631
Экспорт в Исландию . . . 632
Импорт из Исландии . . . 633
Экспорт в Испанию . . . 634
Импорт из Испании . . . 642
Экспорт в Италию . . . 645
Импорт из Италии . . . 659
Экспорт в Норвегию . . . 670
Импорт из Норвегии . . . 682
Экспорт в Польшу . . . 693
Импорт из Польши . . . 705
Экспорт в Португалию . . . 716
Импорт из Португалии . . . 717
Экспорт в Румынию . . . 719
Импорт из Румынии . . . 729
Экспорт в Финляндию . . . 732
Импорт из Финляндии . . . 751
Экспорт во Францию . . . 766
Импорт из Франции . . . 778
Экспорт в Чехословакию . . . 793
Импорт из Чехословакии . . . 804
Экспорт в Швейцарию . . . 815
Импорт из Швейцарии . . . 822
Экспорт в Швецию . . . 828
Импорт из Швеции . . . 839
Экспорт в Югославию . . . 854
Импорт из Югославии . . . 856

Страны Азии

Экспорт в Афганистан . . . 858
Импорт из Афганистана . . . 871
Экспорт в Йемен . . . 874
Импорт из Йемена . . . 875
Экспорт в Индию . . . 875
Импорт из Индии . . . 878
Импорт с Островов Голландской Ост-Индии (кроме Суматры и Явы) . . . 881
Экспорт в Иран . . . 882
Импорт из Ирана . . . 896
Экспорт в Ирак . . . 904
Импорт из Ирака . . . 905
Экспорт в Китай . . . 906
Импорт из Китая . . . 921
Экспорт в Корею . . . 935
Импорт из Кореи . . . 938

Экспорт в Монголию . . . 939
Импорт из Монголии . . . 957
Экспорт в Палестину . . . 964
Импорт из Палестины . . . 969
Экспорт в Сирию . . . 970
Импорт из Сирии . . . 972
Импорт из Стрейтс-Сеттльмента . . . 973
Импорт из Судана . . . 975
Импорт из Суматры . . . 975
Экспорт в Турцию . . . 977
Импорт из Турции . . . 992
Импорт из Цейлона . . . 1004
Импорт с Филиппинских островов . . . 1007
Импорт из Явы . . . 1008
Экспорт в Японию . . . 1011
Импорт из Японии . . . 1024

Страны Северной Америки

Экспорт в Канаду . . . 1039
Импорт из Канады . . . 1041
Экспорт в США . . . 1044
Импорт из США . . . 1063

Страны Центральной и Латинской Америки

Экспорт в Аргентину . . . 1082
Импорт из Аргентины . . . 1087
Экспорт в Бразилию . . . 1089
Импорт из Бразилии . . . 1090
Импорт из Венесуэлы . . . 1094
Импорт из Кубы . . . 1095
Экспорт в Мексику . . . 1096
Импорт из Мексики . . . 1098
Импорт из Парагвая . . . 1099
Экспорт в Уругвай . . . 1100
Импорт из Уругвая . . . 1102
Импорт из Чили . . . 1103
Импорт из Эквадора . . . 1104
Импорт из Ямайки . . . 1105

Страны Африки

Экспорт в Алжир . . . 1106
Импорт из Алжира . . . 1107
Экспорт в Египет . . . 1108
Импорт из Египта . . . 1115
Экспорт в Конго Бельгийское . . . 1117

Импорт из Конго Бельгийского 1118
Импорт из Мадагаскара 1119
Экспорт в Марокко Французское 1120
Импорт из Марокко Французского 1121
Экспорт в Тунис 1122
Экспорт в Южно-Африканский Союз 1123
Импорт из Южно-Африканского Союза 1125

Австралия и Новая Зеландия

Экспорт в Австралию 1127
Импорт из Австралии 1130
Экспорт в Новую Зеландию 1134
Импорт из Новой Зеландии 1135

ПРЕДИСЛОВИЕ И ПОЯСНЕНИЯ К ТАБЛИЦАМ

Статистический сборник „Внешняя торговля СССР за 1918—1940 гг." составлен по материалам Отдела статистики Главного таможенного управления Министерства внешней торговли СССР.

В довоенные годы Главным таможенным управлением были опубликованы два подобного рода сборника. Первый сборник был издан в 1931 г. и содержал в себе данные за 1918—1927/28 гг. Второй сборник был издан в 1933 г. и содержал данные лишь за 4 года и 3 месяца — октябрь — декабрь 1928 г. и 1929—1932 гг.

Данные по внешней торговле СССР за период с 1933 по 1938 г. публиковались в виде ежемесячных статистических обзоров.

Начиная с 1939 г. данные по внешней торговле не опубликовывались.

Публиковавшиеся сборники за разные годы имели неодинаковую товарную номенклатуру. До 1933 г. импорт учитывался по номенклатуре таможенного тарифа, введенного 11 февраля 1927 г. Экспорт учитывался по более краткой номенклатуре, введенной в 1927/28 г. Начиная с 1934 г. импорт и экспорт учитывались по новой номенклатуре, которая более соответствовала структуре советской внешней торговли того периода. С 1954 г. введена новая единая товарная номенклатура внешней торговли. Вследствие разнообразия товарных номенклатур данные по внешней торговле за разные периоды трудно сопоставимы.

Кроме того, за годы Советской власти неоднократно менялся курс рубля, применявшийся для расчетов по внешнеторговым операциям, вследствие чего, данные за период с 1936 по 1940 г. не сопоставимы с данными предыдущего периода.

В свою очередь, данные за весь предвоенный период являются несопоставимыми с данными текущего периода (начиная с 1950 г., когда был установлен новый курс рубля).

В связи с этим использование данных по внешней торговле СССР, опубликованных в довоенный период, значительно затруднилось. Для того, чтобы сопоставить данные за довоенный период с данными текущего периода, необходимо сделать соответствующую перегруппировку товаров, а стоимостные показатели пересчитать по новому курсу рубля, применяя для этого несколько разных коэффициентов.

Настоящий сборник содержит систематизированные данные по внешней торговле СССР за 1918—1940 гг. Номенклатура товаров по экспорту и импорту за все годы приведена в соответствие с единой товарной номенклатурой внешней торговли, действующей в настоящее время.

Стоимостные показатели всех таблиц сборника пересчитаны по курсу рубля, введенному с 1 марта 1950 г.

* * *

Сборник „Внешняя торговля СССР за 1918—1940 гг." состоит из двух частей.

Первая часть сборника содержит в себе данные, характеризующие общую структуру внешней торговли СССР, общий товарооборот, внешнеторговый оборот в распределении по странам и данные об экспорте товаров из СССР и импорте товаров в СССР.

Во второй части сборника содержатся данные по внешней торговле СССР с отдельными странами.

Все таблицы настоящего сборника составлены заново на основе материалов Отдела статистики ГТУ и ранее опубликованных обзоров, которые были подвергнуты специальной дополнительной проверке, исправлению и обработке. Вследствие этого цифры настоящего обзора в некоторых случаях могут расходиться с ранее опубликованными данными.

Данные по внешней торговле СССР, включенные в настоящий сборник, даются в сопоставлении с данными по внешней торговле России за 1913 г.

При пользовании материалами сборника необходимо принимать к сведению следующие методологические положения, которыми руководствовались его составители.

1. Статистические данные о внешней торговле России за 1913 г. относятся ко всей территории бывшей Российской империи, за исключением Финляндии, которая находилась за таможенной границей России. Торговля с Финляндией включена в общие итоги внешней торговли России.

За период 1918 и 1919 гг. даются цифры внешней торговли советских республик, включая всю европейскую территорию, на которой тогда была установлена советская власть.

За 1920—1922/23 гг. даются сведения о внешней торговле советских республик только по европейской границе, включая Новороссийск, Астрахань и Махачкалу, но без Черноморского побережья Закавказья (Батуми, Поти и т. д.).

Начиная с 1923/24 г. приводятся данные внешней торговли по всем границам Союза Советских Социалистических Республик.

2. Учет экспорта товаров за все годы производился по моменту фактического перехода грузом границы или по моменту отхода судна из порта.

Учет импорта товаров за 1913, 1918 и 1919 гг. производился по моменту выпуска товара из таможни адресату (по моменту „выпуск на внутреннее потребление").

С 1920 по 1922/23 г. включительно учет импорта велся по моменту перехода товара через границу.

С 1923/24 по 1932 г. включительно импорт снова учитывался по моменту выпуска товара таможней адресату. Начиная с 1933 г. импорт, как и экспорт, учитывался по моменту перехода товаров через границу.

3. За 1921/22—1927/28 гг. в сборнике приводятся данные за операционные годы (октябрь — сентябрь). Отдельно приведены данные за октябрь — декабрь 1928 г., как не вошедшие в цифры за 1927/28 г. По всем остальным годам приводятся данные за календарные годы (январь — декабрь). Внешнеторговый оборот СССР в ценностном выражении дается также и за календарные годы.

4. До 1919 г. включительно импорт охватывал товары, привезенные из-за границы для потребления. Не включались русские товары, ввезенные из-за границы обратно.

По экспорту учитывались все товары, вывозимые из страны, за исключением иностранных товаров, вывозимых обратно за границу с таможенных складов или проследовавших через территорию России транзитом.

В экспорт и в импорт полностью включался весь посылочный оборот с заграницей.

Начиная с 1920 г. по импорту включены в учет все товары иностранного происхождения, ввезенные для внутреннего потребления и реэкспорта. В импорт не включены данные по привозу, не имеющему коммерческого значения, как-то: грузы иностранных представительств, пассажирский багаж, потребительские посылки, обратный импорт и другие некоммерческие грузы.

В экспорт включены все вывозимые за границу товары отечественного производства и реэкспорт товаров иностранного происхождения. В экспорт не включены возврат импортных товаров (обратный экспорт), пассажирский багаж, потребительские посылки и другие некоммерческие грузы.

5. До марта 1930 г. вес товаров, облагаемых пошлинами, показан брутто или нетто в зависимости от того, с какого веса (брутто или нетто) взыскивалась пошлина по действовавшему таможенному тарифу. Беспошлинные товары до означенного срока учитывались весом нетто при отсутствии упаковки и весом брутто при наличии тары. С марта 1930 г. все товары учтены весом нетто.

6. Оценка товаров произведена: импортных — по ценам сиф или франко-граница СССР, экспортных — по ценам фоб или франко-граница СССР.

Оценка товаров приведена в текущих ценах. Лишь за период 1918—1923/24 гг. оценка товаров дана не в текущих ценах, а в средних ценах 1913 г. и носит условный характер, не отражая действительной ценности товарооборота. За календарный 1924 г. оценка также дана в средних ценах 1913 г. Все данные выражены в рублях по современному курсу. Общие обороты внешней торговли СССР и обороты по странам показываются как по современному курсу рубля, так и по курсу соответствующих лет.

Пересчет данных в современные рубли был произведен по следующим коэффициентам: за период с 1913 по 1935 г. включительно — по коэффициенту 3,4851, 1936 г. — по коэффициенту 0,7957 и за период с 1937 по 1940 г. — по коэффициенту 0,75472.

7. Импорт товаров, как общее правило, показан по стране производства товаров (где товары добыты, произведены или переработаны), а экспорт — по стране назначения товаров согласно документам. При невозможности выяснить страну производства или страну назначения — указаны страна покупки импортного товара или страна продажи экспортного товара.

8. В таблице „Общие обороты внешней торговли СССР в распределении по странам" приводятся все страны, с которыми велась торговля. Внешняя торговля СССР с другими странами по товарам дается только по тем странам, которые выделялись в статистических сборниках за соответствующие годы.

9. Номенклатура товаров в товарных таблицах по экспорту и импорту приведена в соответствие с единой товарной номенклатурой внешней торговли, действующей в настоящее время[1], с учетом всех дополнений к ней.

Перед товарными наименованиями приведены шифры по указанной номенклатуре. Первый знак шифра указывает на раздел единой товарной номенклатуры, два первых знака вместе — на товарную группу, три первых знака — на подгруппу, четвертый и пятый знаки — на товарное наименование и шестой — на субпозицию. Товарные наименования, имеющие меньшие номера, включают последующие позиции с большими номерами. При этом шифры, поставленные один под другим и отделенные знаком тире или запятой, указывают на то, что несколько товарных позиций, стоящих под этими шифрами, соединены в одну позицию. Данные по внешней торговле СССР с отдельными странами, помещенные во второй части сборника, составлены по более краткой номенклатуре, так как за довоенные годы таблицы по торговле с отдельными странами составлялись не по полной товарной номенклатуре, а по важнейшим товарам экспорта и импорта СССР. Поэтому отдельные товар-

[1] Единая товарная номенклатура внешней торговли, М., Внешторгиздат. 1954 г.

ные позиции таблиц по торговле с отдельными странами могут не совпадать с соответствующими товарными позициями товарных таблиц по экспорту и импорту. В связи с этим перед товарными наименованиями этих таблиц шифры не указаны.

10. Условные обозначения.

Знак „—“ указывает на отсутствие экспорта или импорта; знак „...“ обозначает, что показатель в учете не выделялся; знак „0“ указывает на то, что экспорт или импорт хотя и были, но в размерах ниже принятой точности.

* * *

Работа по составлению сборника выполнена сотрудниками Отдела статистики: тт. Чистовым А. Д. (руководитель группы), Базарновой Г. В., Бек Н. Д., Беликовой В. И., Блиновой М. Я., Кабановой П. Г., Макаровой М. Д., Приписцовой К. Д., Симоновой Л. Ф., Толкачевой Е. М., Тюняевой В. В.

———

Часть I

Таблица I

ТОВАРООБОРОТ СССР ПО КОЛИЧЕСТВУ И ЦЕННОСТИ

(в млн. руб.)

	Экспорт			Импорт			Оборот			Сальдо баланса	
		млн. руб.			млн. руб.			млн. руб.		млн. руб.	
	млн. т	по курсу рубля 1950 г.	по курсу рубля соответствующих лет	млн. т	по курсу рубля 1950 г.	по курсу рубля соответствующих лет	млн. т	по курсу рубля 1950 г.	по курсу рубля соответствующих лет	по курсу рубля 1950 г.	по курсу рубля соответствующих лет
1913 г.	24,1	5 298	1 520	15,3	4 792	1 375	39,4	1 0090	2 895	+506	+145
1918 г.	0	28	8	0,2	367	105	0,2	395	113	—339	—97
1919 г.	0	0,3	0	0	11	3	0	11	3	—11	—3
1920 г.	0	5	1,4	0,1	100	29	0,1	105	30	—95	—27
1921 г.	0,2	70	20	0,9	734	211	1,1	804	231	—664	—191
1921/22 г.	0,7	221	63	2,0	945	271	2,7	1 166	334	—724	—208
1922/23 г.	2,2	467	134	0,9	518	149	3,1	985	283	—51	—15
1923/24 г.	6,7	1 300	373	1,0	814	234	7,7	2 114	607	+486	+139
1924/25 г.	6,2	2 014	578	1,8	2 521	723	8,0	4 535	1 301	—507	—145
1925/26 г.	7,9	2 451	703	1,5	2 636	756	9,4	5 087	1 459	—185	—53
1926/27 г.	9,6	2 812	807	1,8	2 487	714	11,4	5 299	1 521	+325	+93
1927/28 г.	8,9	2 759	792	2,0	3 295	946	10,9	6 054	1 738	—536	—154
1928 г. (октябрь — декабрь)	2,9	754	216	0,4	708	203	3,3	1 462	419	+46	+13
1929 г.	14,1	3 219	924	2,0	3 069	881	16,1	6 288	1 805	+150	+43
1930 г.	21,5	3 612	1 036	2,8	3 690	1 059	24,3	7 302	2 095	—78	—23
1931 г.	21,8	2 827	811	3,5	3 851	1 105	25,3	6 678	1 916	—1 024	—294
1932 г.	18,0	2 004	575	2,3	2 454	704	20,3	4 458	1 279	—450	—129
1933 г.	17,9	1 727	496	1,2	1 214	348	19,1	2 941	844	+513	+148
1934 г.	17,3	1 458	418	1,0	810	232	18,3	2 268	650	+648	+186
1935 г.	17,2	1 281	367	1,2	841	241	18,4	2 122	608	+440	+126
1936 г.	14,2	1 082	1 359	1,2	1 077	1 353	15,4	2 159	2 712	+5	+6
1937 г.	13,0	1 312	1 738	1,3	1 016	1 346	14,3	2 328	3 084	+296	+392
1938 г.	9,5	1 021	1 353	1,2	1 090	1 444	10,7	2 111	2 797	—69	—91
1939 г.	4,3	462	612	0,8	745	986	5,1	1 207	1 598	—283	—374
1940 г.	4,6	1 066	1 412	4,4	1 091	1 446	9,0	2 157	2 858	—25	—34

Таблица II

ТОВАРООБОРОТ СССР ПО ЦЕННОСТИ ЗА КАЛЕНДАРНЫЕ ГОДЫ

(в млн. руб.)

	Экспорт		Импорт		Оборот		Сальдо баланса	
	по курсу рубля 1950 г.	по курсу рубля соответствующих лет	по курсу рубля 1950 г.	по курсу рубля соответствующих лет	по курсу рубля 1950 г.	по курсу рубля соответствующих лет	по курсу рубля 1950 г.	по курсу рубля соответствующих лет
1913 г.	5 298	1 520	4 792	1 375	10 090	2 895	+506	+145
1918 г.	28	8	367	105	395	113	—339	—97
1919 г.	0,3	0	11	3	11	3	—11	—3
1920 г.	5	1,4	100	29	105	30	—95	—27
1921 г.	70	20	734	211	804	231	—664	—191
1922 г.	286	82	941	270	1 227	352	—655	—188
1923 г.	760	218	498	143	1 258	361	+262	+75
1924 г.	1 174	337	906	260	2 080	597	+268	+77
1925 г.	2 119	608	2 882	827	5 001	1 435	—763	—219
1926 г.	2 527	725	2 401	689	4 928	1 414	+126	+36
1927 г.	2 600	746	2 642	758	5 242	1 504	—42	—12
1928 г.	2 799	803	3 321	953	6 120	1 756	—522	—150
1929 г.	3 219	924	3 069	881	6 288	1 805	+150	+43
1930 г.	3 612	1 036	3 690	1 059	7 302	2 095	—78	—23
1931 г.	2 827	811	3 851	1 105	6 678	1 916	—1 024	—294
1932 г.	2 004	575	2 454	704	4 458	1 279	—450	—129
1933 г.	1 727	496	1 214	348	2 941	844	+513	+148
1934 г.	1 458	418	810	232	2 268	650	+648	+186
1935 г.	1 281	367	841	241	2 122	608	+440	+126
1936 г.	1 082	1 359	1 077	1 353	2 159	2 712	+5	+6
1937 г.	1 312	1 738	1 016	1 346	2 328	3 084	+296	+392
1938 г.	1 021	1 353	1 090	1 444	2 111	2 797	—69	—91
1939 г.	462	612	745	986	1 207	1 598	—283	—374
1940 г.	1 066	1 412	1 091	1 446	2 157	2 858	—25	—34

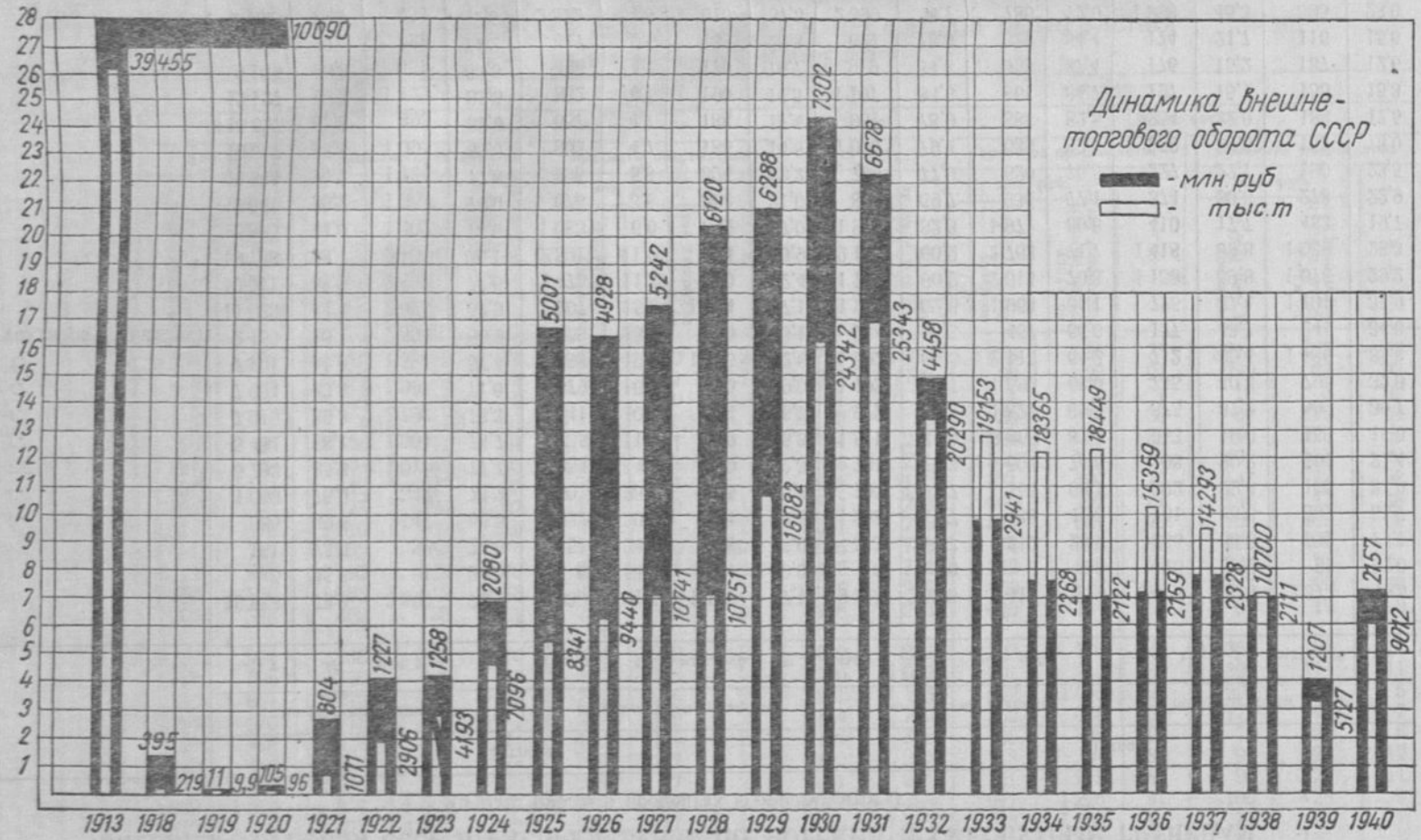
Динамика внешне-торгового оборота СССР
- млн руб
- тыс.т
28
27
26
25
24
23
22
21
20
19
18
17
16
15
14
13
12
11
10
9
8
7
6
5
4
3
2
1
10090
39455
395
219
11
9,9
10,5
9,6
804
1077
1227
2906
1258
4193
2080
7096
5001
8341
4928
9440
5242
10741
6120
10751
6288
16082
7302
24342
6678
25343
4458
20290
19153
2941
18365
2168
18449
2122
15359
2159
14293
2328
10700
2111
1207
5127
2157
9012
1913
1918
1919
1920
1921
1922
1923
1924
1925
1926
1927
1928
1929
1930
1931
1932
1933
1934
1935
1936
1937
1938
1939
1940

Таблица III

ВНЕШНЯЯ ТОРГОВЛЯ СССР В РАСПРЕДЕЛЕНИИ ПО МОРСКИМ И СУХОПУТНЫМ ГРАНИЦАМ

(в млн. руб. и в процентах к общему итогу)

	Экспорт								Импорт							
	по морским границам				по сухопутным границам				по морским границам				по сухопутным границам			
	тыс. т	%	млн. руб.	%	тыс. т	%	млн. руб.	%	тыс. т	%	млн. руб.	%	тыс. т	%	млн. руб.	%
1913 г.	18 883	78,3	3 860	72,9	5 230	21,7	1 438	27,1	9 328	60,8	2 419	50,5	6 014	39,2	2 373	49,5
1920 г.	5	45,5	1	20,0	6	54,5	4	80,0	10	11,8	9	9,0	75	88,2	91	91,0
1921 г.	161	75,9	52	74,0	51	24,1	18	26,0	573	66,7	212	28,9	286	33,3	522	71,1
1921/22 г.	505	69,5	147	66,5	222	30,5	74	33,5	1 228	61,7	438	46,3	761	38,3	507	53,7
1922/23 г.	1 660	76,9	342	73,2	501	23,1	125	26,8	705	77,7	353	68,1	202	22,3	165	31,9
1923/24 г.	5 783	85,8	1 010	77,7	954	14,2	290	22,3	781	79,8	607	74,6	198	20,2	207	25,4
1924/25 г.	5 434	88,1	1 504	74,7	735	11,9	510	25,3	1 511	81,0	2 068	82,0	353	19,0	453	18,0
1925/26 г.	7 015	89,3	1 797	73,3	841	10,7	654	26,7	972	62,8	1 827	69,3	575	37,2	809	30,7
1926/27 г.	7 994	83,5	1 997	71,0	1 579	16,5	815	29,0	1 102	59,7	1 692	68,0	745	40,3	795	32,0
1927/28 г.	7 191	81,0	1 584	57,4	1 683	19,0	1 175	42,6	1 302	64,6	2 115	64,2	712	35,4	1 180	35,8
1928 г. (октябрь — декабрь)	2 463	86,1	504	66,9	398	13,9	250	33,1	228	56,3	467	66,0	177	43,7	241	34,0
1929 г.	11 938	84,4	2 025	62,9	2 207	15,6	1 194	37,1	1 212	62,6	1 968	64,1	725	37,4	1 101	35,9
1930 г.	19 011	88,5	2 802	77,6	2 475	11,5	810	22,4	1 718	60,2	2 614	70,8	1 138	39,8	1 076	29,2
1931 г.	19 188	88,1	2 153	76,1	2 591	11,9	674	23,9	2 146	60,2	2 762	71,7	1 418	39,8	1 089	28,3
1932 г.	16 885	94,0	1 462	73,0	1 083	6,0	542	27,0	1 912	82,3	1 971	80,3	410	17,7	483	19,7
1933 г.	17 241	96,2	1 363	79,0	676	3,8	364	21,0	862	69,7	936	77,1	374	30,3	278	22,9
1934 г.	16 344	94,2	1 134	77,8	996	5,8	324	22,2	798	77,9	620	76,5	227	22,1	190	23,5
1935 г.	16 387	95,3	1 095	85,5	803	4,7	185	14,5	1 000	79,4	689	82,0	259	20,6	152	18,0
1936 г.	13 537	95,3	893	82,6	667	4,7	188	17,4	901	78,0	888	82,5	254	22,0	188	17,5
1937 г.	12 127	93,3	1 122	85,5	862	6,7	190	14,5	1 107	84,9	861	84,7	197	15,1	155	15,3
1938 г.	9 109	95,3	851	83,3	446	4,7	170	16,7	979	84,8	953	87,4	176	15,2	137	12,6
1939 г.	3 910	90,4	329	71,2	417	9,6	133	28,8	627	78,3	629	84,4	174	21,7	116	15,6
1940 г.	2 102	45,5	453	42,5	2 522	54,5	613	57,5	2 399	54,7	786	72,0	1 988	45,3	305	28,0

Таблица IV

ЭКСПОРТ И ИМПОРТ СРЕДСТВ ПРОИЗВОДСТВА И ПРЕДМЕТОВ ПОТРЕБЛЕНИЯ

(в млн. руб. и в процентах к общему итогу)

	Экспорт								Импорт							
	Всего		В том числе:						Всего		В том числе:					
	млн. руб.		средства производства			предметы потребления			млн. руб.		средства производства			предметы потребления		
			млн. руб.			млн. руб.					млн. руб.			млн. руб.		
	по курсу рубля 1950 г.	по курсу рубля соответствующих лет	по курсу рубля 1950 г.	по курсу рубля соответствующих лет	%	по курсу рубля 1950 г.	по курсу рубля соответствующих лет	%	по курсу рубля 1950 г.	по курсу рубля соответствующих лет	по курсу рубля 1950 г.	по курсу рубля соответствующих лет	%	по курсу рубля 1950 г.	по курсу рубля соответствующих лет	%
1913 г.	5 298	1 520	4 045	1 160	76	1 255	360	24	4 792	1 375	3 478	998	73	1 314	377	27
1918 г.	28	8	22	6	78	6	2	22	367	105	98	28	27	269	77	73
1919 г.	0	0	0	0	0	0	0	0	11	3	1	0	1	10	3	99
1920 г.	5	1,4	4,6	1,3	92	0,4	0,1	8	100	29	36	10	36	64	19	64
1921 г.	70	20	66	19	94	4	1	6	734	211	288	83	39	446	128	61
1921/22 г.	221	63	209	60	95	12	3	5	945	271	543	156	57	402	115	43
1922/23 г.	467	134	442	127	95	25	7	5	518	149	371	107	72	147	42	28
1923/24 г.	1 300	373	1 125	323	87	175	50	13	814	234	669	192	82	145	42	18
1924/25 г.	2 014	578	1 610	462	80	404	116	20	2 521	723	1 815	521	72	706	202	28
1925/26 г.	2 451	703	1 932	554	79	519	149	21	2 636	756	2 174	624	82	462	132	18
1926/27 г.	2 812	807	2 192	629	78	620	178	22	2 487	714	2 242	643	90	245	71	10
1927/28 г.	2 759	792	1 785	512	65	974	280	35	3 295	946	2 950	847	90	345	99	10
1928 г. (октябрь — декабрь)	754	216	462	133	61	292	83	39	708	203	640	184	90	68	19	10
1929 г.	3 219	924	2 238	642	70	981	282	30	3 069	881	2 703	776	88	366	105	12
1930 г.	3 612	1 036	2 780	798	77	832	238	23	3 690	1 059	3 291	945	89	399	114	11
1931 г.	2 827	811	2 072	595	73	755	216	27	3 851	1 105	3 642	1 045	95	209	60	5
1932 г.	2 004	575	1 415	406	71	589	169	29	2 454	704	2 282	655	93	172	49	7
1933 г.	1 727	496	1 278	367	74	449	129	26	1 214	348	1 138	326	94	78	22	6
1934 г.	1 458	418	1 068	306	73	390	112	27	810	232	713	204	88	97	28	12
1935 г.	1 281	367	1 013	290	79	268	77	21	841	241	751	215	89	90	26	11
1936 г.	1 082	1 359	837	1 052	77	245	307	23	1 077	1 353	977	1 228	91	100	125	9
1937 г.	1 312	1 738	1 073	1 421	82	239	317	18	1 016	1 346	946	1 253	93	70	93	7
1938 г.	1 021	1 353	827	1 096	81	194	257	19	1 090	1 444	1 009	1 337	93	81	107	7
1939 г.	462	612	354	469	77	108	143	23	745	986	707	936	95	38	50	5
1940 г.	1 066	1 412	826	1 094	77	240	318	23	1 091	1 446	972	1 288	89	119	158	11

Таблица V

ЭКСПОРТ И ИМПОРТ ИЗДЕЛИЙ ПРОМЫШЛЕННОСТИ И ПРОДУКТОВ СЕЛЬСКОГО ХОЗЯЙСТВА

(в млн. руб. и в процентах к общему итогу)

	Экспорт								Импорт							
	Всего в млн. руб.		В том числе:						Всего в млн. руб.		В том числе:					
			изделия промышленности			продукты сельского хозяйства					изделия промышленности			продукты сельского хозяйства		
			млн. руб.			млн. руб.					млн. руб.			млн. руб.		
	по курсу рубля 1950 г.	по курсу рубля соответствующих лет	по курсу рубля 1950 г.	по курсу рубля соответствующих лет	%	по курсу рубля 1950 г.	по курсу рубля соответствующих лет	%	по курсу рубля 1950 г.	по курсу рубля соответствующих лет	по курсу рубля 1950 г.	по курсу рубля соответствующих лет	%	по курсу рубля 1950 г.	по курсу рубля соответствующих лет	%
1913 г.	5 298	1 520	2 366	679	45	2 932	841	55	4 792	1 375	3 597	1 032	75	1 195	343	25
1918 г.	28	8	19	5	68	9	3	32	367	105	324	93	88	43	12	12
1919 г.	0	0	0	0	0	0	0	0	11	3	10,7	3	97	0,3	0	3
1920 г.	5	1,4	3	1	60	2	0,4	40	100	29	98	28	98	2	1	2
1921 г.	70	20	43	12	61	27	8	39	734	211	689	198	94	45	13	6
1921/22 г.	221	63	149	43	67	72	20	33	945	271	810	232	86	135	39	14
1922/23 г.	467	134	222	64	47	245	70	53	518	149	443	127	86	75	22	14
1923/24 г.	1 300	373	665	191	51	635	182	49	814	234	703	202	86	111	32	14
1924/25 г.	2 014	578	1 329	381	66	685	197	34	2 521	723	1 587	455	63	934	268	37
1925/26 г.	2 451	703	1 488	427	61	963	276	39	2 636	756	1 845	529	70	791	227	30
1926/27 г.	2 812	807	1 796	515	64	1 016	292	36	2 487	714	2 077	596	84	410	118	16
1927/28 г.	2 759	792	2 231	640	81	528	152	19	3 295	946	2 143	615	65	1 152	331	35
1928 г. (октябрь — декабрь)	754	216	604	173	80	150	43	20	708	203	629	180	89	79	23	11
1929 г.	3 219	924	2 654	762	82	565	162	18	3 069	881	2 164	621	71	905	260	29
1930 г.	3 612	1 036	2 556	733	71	1 059	303	29	3 690	1 059	3 088	886	84	602	173	16
1931 г.	2 827	811	2 047	588	72	780	223	28	3 851	1 105	3 393	974	88	458	131	12
1932 г.	2 004	575	1 618	464	81	386	111	19	2 454	704	2 145	615	87	309	89	13
1933 г.	1 727	496	1 439	413	83	288	83	17	1 214	348	1 019	292	84	195	56	16
1934 г.	1 458	418	1 237	355	85	221	63	15	810	232	651	187	80	159	45	20
1935 г.	1 281	367	1 010	290	79	271	77	21	841	241	620	178	74	221	63	26
1936 г.	1 082	1 359	957	1 202	88	125	157	12	1 077	1 353	899	1 130	83	178	223	17
1937 г.	1 312	1 738	995	1 318	76	317	420	24	1 016	1 346	805	1 066	79	211	280	21
1938 г.	1 021	1 353	756	1 001	74	265	352	26	1 090	1 444	905	1 199	83	185	245	17
1939 г.	462	612	375	497	81	87	115	19	745	986	589	780	79	156	206	21
1940 г.	1 066	1 412	582	771	55	484	641	45	1 091	1 446	930	1 233	85	161	213	15

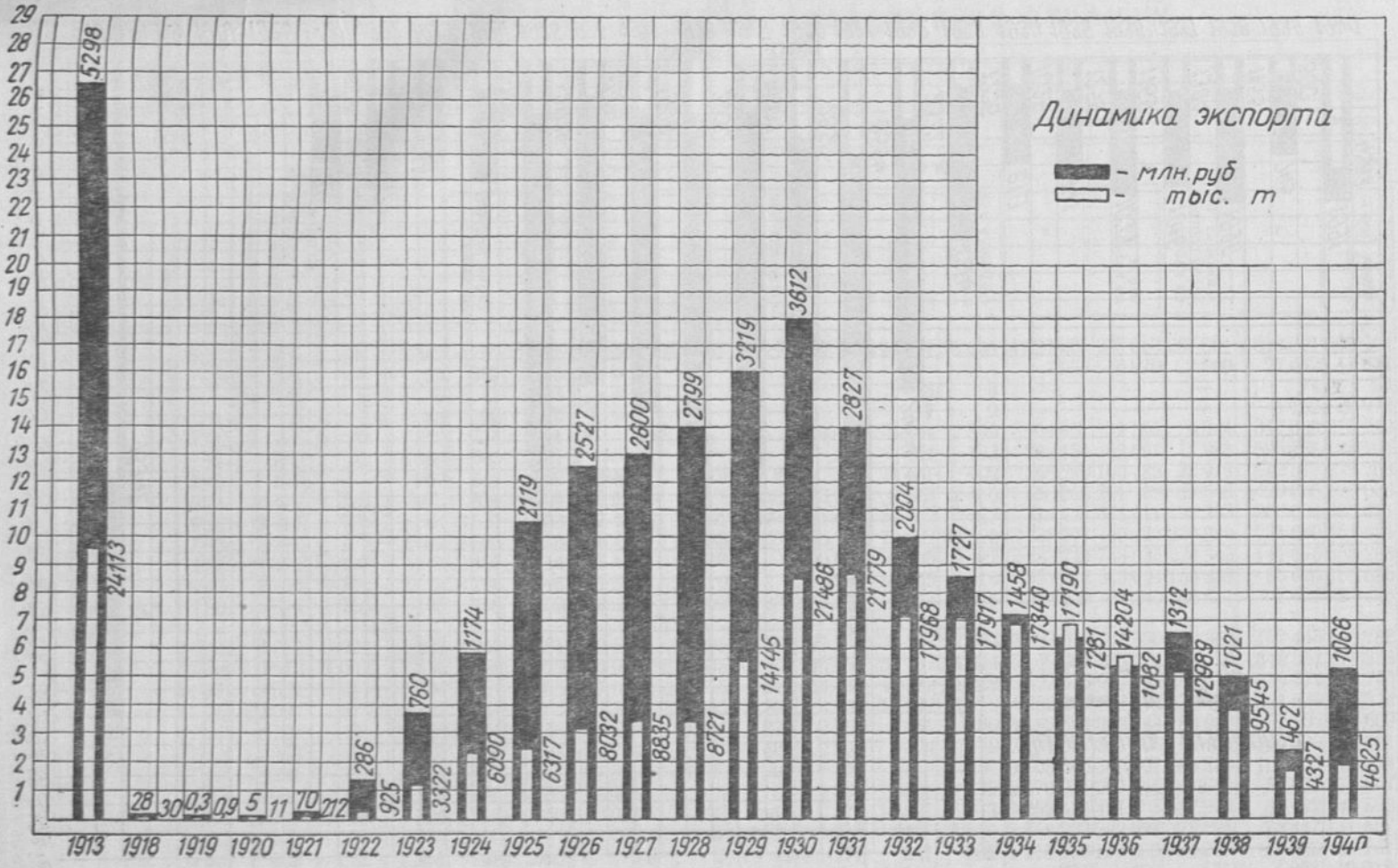
Динамика экспорта
- млн.руб
- тыс. т
1913 1918 1919 1920 1921 1922 1923 1924 1925 1926 1927 1928 1929 1930 1931 1932 1933 1934 1935 1936 1937 1938 1939 1940
5298 24113
28 30 0,3 0,9 5 11 10 212 286 925 760 3322 1174 6090 2119 6317 2527 8032 2800 8835 2799 8721 3219 14145 3612 21486 2827 21779 2004 17968 1727 17917 1458 17340 1190 1281 14204 1082 1312 12989 1021 9545 462 4327 1066 4625

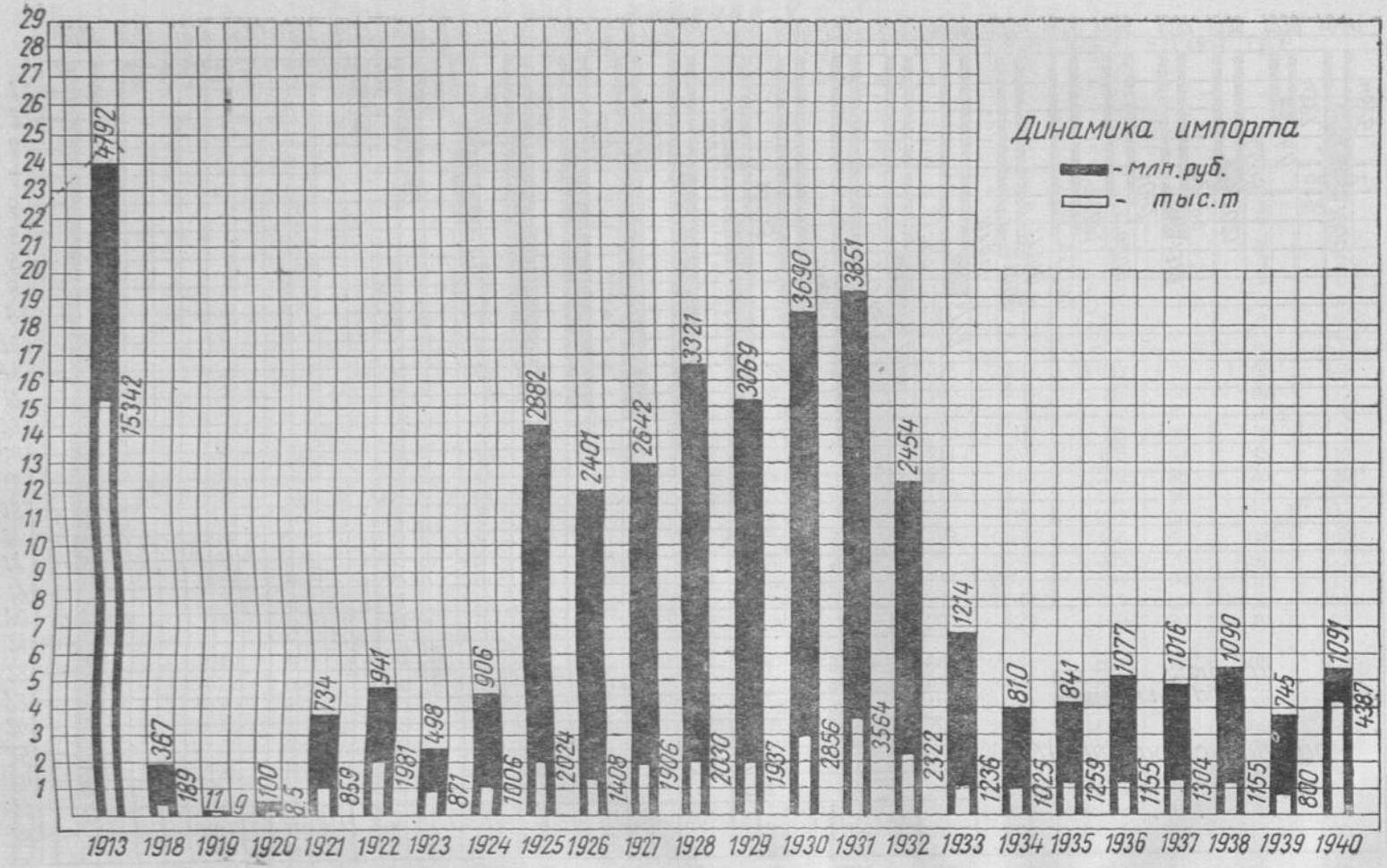
Динамика импорта
- млн.руб.
- тыс.т
29
28
27
26
25
24
23
22
21
20
19
18
17
16
15
14
13
12
11
10
9
8
7
6
5
4
3
2
1
4792
15342
367
189
11
9
100
8,5
734
859
941
1981
498
871
906
1006
2882
2024
2401
1408
2642
1906
3321
2030
3069
1937
3690
2856
3851
3564
2454
2322
1214
1236
810
1025
841
1259
1077
1155
1016
1304
1090
1155
745
800
1091
4387
1913
1918
1919
1920
1921
1922
1923
1924
1925
1926
1927
1928
1929
1930
1931
1932
1933
1934
1935
1936
1937
1938
1939
1940

Таблица VI

ТОВАРООБОРОТ СССР В РАСПРЕДЕЛЕНИИ ПО СТРАНАМ

СТРАНЫ ЕВРОПЫ

	Всего						Австрия						Англия					
	экспорт			импорт			экспорт			импорт			экспорт			импорт		
		млн. руб.			млн. руб.			тыс. руб.			тыс. руб.			тыс. руб.			тыс. руб.	
	тыс. т	по курсу рубля 1950 г.	по курсу рубля соответствующих лет	тыс. т	по курсу рубля 1950 г.	по курсу рубля соответствующих лет	т	по курсу рубля 1950 г.	по курсу рубля соответствующих лет	т	по курсу рубля 1950 г.	по курсу рубля соответствующих лет	т	по курсу рубля 1950 г.	по курсу рубля соответствующих лет	т	по курсу рубля 1950 г.	по курсу рубля соответствующих лет
1913 г.	24 113	5 298	1 520	15 342	4 792	1 375	755 960	227 567	65 297	669 438	124 411	35 698	4 624 805	933 313	267 801	4 818 291	602 964	173 012
1918 г.	30	28	8	189	367	105	—	—	—	—	—	—	7 059	6 970	2 000	27 642	41 877	12 016
1919 г.	0,9	0,3	0,1	9	11	3	—	—	—	1	28	8	—	—	—	14	94	27
1920 г.	11	5	1,4	85	100	29	—	—	—	7	7	2	—	—	—	1 152	20 973	6 018
1921 г.	212	70	20	859	734	211	—	—	—	3 812	8 884	2 549	104 051	32 565	9 344	317 390	215 212	61 752
1921/22 г.	727	221	63	1 989	945	271	—	—	—	246	464	133	282 154	62 691	17 988	596 185	185 101	53 112
1922/23 г.	2 161	467	134	907	518	149	2 440	310	89	573	1 401	402	568 289	100 782	28 918	512 317	129 708	37 218
1923/24 г.	6 737	1 300	373	979	814	234	2 962	3 077	883	6 054	8 573	2 460	1 558 288	291 169	83 548	429 068	170 606	48 953
1924/25 г.	6 169	2 014	578	1 864	2 521	723	7 434	10 361	2 975	11 619	37 942	10 887	1 712 124	673 611	193 283	206 604	385 811	110 703
1925/26 г.	7 856	2 451	703	1 547	2 636	756	10 847	10 685	3 066	26 777	79 802	22 898	2 239 771	769 123	220 689	231 640	451 491	129 549
1926/27 г.	9 573	2 812	807	1 847	2 487	714	9 838	12 536	3 597	30 040	69 430	19 922	2 483 748	768 635	220 549	141 875	352 298	101 087
1927/28 г.	8 874	2 759	792	2 014	3 295	946	31 978	26 410	7 578	19 903	58 605	16 816	1 853 812	543 034	155 833	83 694	165 615	47 521
1928 г. (октябрь—декабрь)	2 861	754	216	405	708	203	10 973	6 402	1 837	3 151	12 254	3 516	714 229	163 280	46 851	7 494	23 423	6 721
1929 г.	14 145	3 219	924	1 937	3 069	881	30 513	29 205	8 380	21 533	78 704	22 583	3 303 016	705 970	202 568	102 443	190 788	54 744
1930 г.	21 486	3 612	1 036	2 856	3 690	1 059	20 972	12 435	3 568	16 060	51 733	14 844	6 159 984	975 514	279 910	342 957	279 258	80 129
1931 г.	21 779	2 827	811	3 564	3 851	1 105	37 040	7 716	2 214	14 151	41 919	12 028	6 897 333	927 284	266 071	250 179	255 740	73 381
1932 г.	17 968	2 004	575	2 322	2 454	704	14 309	4 555	1 307	4 353	13 982	4 012	4 382 347	482 634	138 485	321 839	320 378	91 928
1933 г.	17 917	1 727	496	1 236	1 214	348	11 677	3 053	876	2 283	4 461	1 280	3 182 544	303 144	86 983	82 105	106 609	30 590
1934 г.	17 340	1 458	418	1 025	810	232	9 774	1 415	406	2 802	5 398	1 549	2 731 057	241 106	69 182	145 139	109 181	31 328
1935 г.	17 190	1 281	367	1 259	841	241	41 366	4 193	1 203	1 305	2 419	694	3 508 345	300 607	86 255	105 853	78 474	22 517
1936 г.	14 204	1 081	1 359	1 155	1 076	1 353	5 439	915	1 150	1 895	2 651	3 332	2 870 021	287 795	361 688	51 023	76 667	96 352
1937 г.	12 989	1 312	1 738	1 304	1 016	1 346	33 053	5 222	6 919	2 571	4 327	5 733	3 252 315	421 093	557 946	32 482	47 593	63 061
1938 г.	9 555	1 021	1 353	1 155	1 090	1 444	8 795	1 687	2 236	1 718	3 430	4 556	2 558 292	282 987	375 124	75 847	131 667	174 458
1939 г.	4 327	462	612	801	745	986	0,3	7	9	71	251	332	1 118 370	101 299	134 221	42 375	85 141	112 811
1940 г.	4 624	1 066	1 412	4 387	1 091	1 446	—	—	—	—	—	—	337	416	551	4 868	10 012	13 266

Товарооборот СССР в распределении по странам (*продолжение*)

	Бельго-Люксембургский Союз						Болгария						Венгрия					
	экспорт			импорт			экспорт			импорт			экспорт			импорт		
	т	тыс. руб.		т	тыс. руб.		т	тыс. руб.		т	тыс. руб.		т	тыс. руб.		т	тыс. руб.	
		по курсу рубля 1950 г.	по курсу рубля соответствующих лет		по курсу рубля 1950 г.	по курсу рубля соответствующих лет		по курсу рубля 1950 г.	по курсу рубля соответствующих лет		по курсу рубля 1950 г.	по курсу рубля соответствующих лет		по курсу рубля 1950 г.	по курсу рубля соответствующих лет		по курсу рубля 1950 г.	по курсу рубля соответствующих лет
1913 г.	987 728	225 358	64 663	55 956	30 990	8 892	26 618	8 166	2 343	1 409	112	32	—	—	—	—	—	—
1918 г.	—	—	—	—	—	—	—	—	—	—	—	—	—	—	—	—	—	—
1919 г.	—	—	—	—	—	—	—	—	—	—	—	—	—	—	—	—	—	—
1920 г.	—	—	—	3	7	2	—	—	—	—	—	—	—	—	—	—	—	—
1921 г.	—	—	—	4 370	2 405	690	—	—	—	20	3	1	—	—	—	—	—	—
1921/22 г.	4 242	397	114	3 784	2 248	645	1	3	1	14 120	3 628	1 041	—	—	—	197	404	116
1922/23 г.	13 235	5 904	1 694	6 438	2 694	773	7 879	1 046	300	82	45	13	11 139	1 833	526	—	—	—
1923/24 г.	162 565	33 053	9 484	2 501	1 338	384	10 302	1 644	472	10	7	2	—	—	—	—	—	—
1924/25 г.	163 710	67 161	19 271	20 230	11 605	3 330	10 737	1 177	338	4	122	35	66	146	42	583	2 126	610
1925/26 г.	209 267	64 847	18 607	10 676	6 806	1 953	7 121	812	233	1	35	10	0,2	1	0,3	31	80	23
1926/27 г.	226 083	48 091	13 799	1 434	572	164	4 887	530	152	0,1	70	20	—	—	—	167	1 011	290
1927/28 г.	262 106	47 478	13 623	6 172	4 416	1 267	4 978	568	163	1	10	3	1	10	3	812	4 757	1 365
1928 г. (октябрь — декабрь)	81 482	11 142	3 197	4 539	5 677	1 629	4 985	480	138	—	—	—	1 481	80	23	43	592	170
1929 г.	453 132	66 785	19 163	24 678	15 686	4 501	16 835	1 659	476	6	112	32	432	774	222	531	2 447	702
1930 г.	694 978	93 763	26 904	12 501	22 852	6 557	1 290	254	73	77	42	12	163	28	8	128	972	279
1931 г.	633 059	63 561	18 238	6 010	12 034	3 453	6 833	934	268	—	—	—	5 957	174	50	7 946	2 952	847
1932 г.	740 995	67 266	19 301	4 222	2 060	591	13 935	1 398	401	0	3	1	271	38	11	—	—	—
1933 г.	1 232 566	95 283	27 340	13 802	5 360	1 538	9 903	969	278	2	7	2	873	247	71	352	599	172
1934 г.	1 015 905	60 052	17 231	89 131	25 190	7 228	9 247	464	133	0	3	1	15 899	749	215	5 996	1 199	344
1935 г.	1 046 635	71 180	20 424	68 735	31 711	9 099	4 562	247	71	0,3	28	8	11 399	446	128	10 837	2 767	794
1936 г.	1 118 636	70 208	88 235	64 472	32 686	41 078	3 752	195	245	0	0	0	15 969	599	753	381	268	337
1937 г.	1 356 893	101 489	134 472	45 229	50 807	67 319	218	61	81	—	—	—	627	165	219	1 565	1 868	2 475
1938 г.	1 192 835	88 150	116 798	62 743	48 480	64 236	3 314	308	408	—	—	—	332	78	103	—	—	—
1939 г.	468 291	26 306	34 855	19 022	20 007	26 509	796	91	121	—	—	—	276	95	126	—	—	—
1940 г.	2 539	464	615	5 637	8 678	11 498	54 385	20 115	26 652	9 454	18 713	24 794	7 226	2 934	3 887	—	—	—

Товарооборот СССР в распределении по странам (*продолжение*)

	Германия						Голландия						Греция					
	экспорт			импорт			экспорт			импорт			экспорт			импорт		
		тыс. руб.			тыс. руб.			тыс. руб.			тыс. руб.			тыс. руб.			тыс. руб.	
	т	по курсу рубля 1950 г.	по курсу рубля соответствующих лет	т	по курсу рубля 1950 г.	по курсу рубля соответствующих лет	т	по курсу рубля 1950 г.	по курсу рубля соответствующих лет	т	по курсу рубля 1950 г.	по курсу рубля соответствующих лет	т	по курсу рубля 1950 г.	по курсу рубля соответствующих лет	т	по курсу рубля 1950 г.	по курсу рубля соответствующих лет
1913 г.	7 629 447	1 580 786	453 584	5 939 946	2 276 192	653 121	4 405 323	618 299	177 412	276 830	74 539	21 389	99 361	23 904	6 859	26 569	6 549	1 879
1918 г.	1 842	2 188	628	350	1 279	367	—	—	—	—	—	—	—	—	—	—	—	—
1919 г.	—	—	—	431	899	258	—	—	—	—	—	—	—	—	—	—	—	—
1920 г.	—	—	—	6 715	22 322	6 405	3 130	565	162	937	910	261	—	—	—	—	—	—
1921 г.	10 433	5 806	1 666	200 577	189 450	54 360	5 831	547	157	28 493	9 692	2 781	—	—	—	—	—	—
1921/22 г.	74 875	28 769	8 255	260 974	292 093	83 812	29 354	2 746	788	18 969	7 050	2 023	—	—	—	16	21	6
1922/23 г.	580 590	150 929	43 307	119 365	214 156	61 449	191 259	24 911	7 148	9 763	8 253	2 368	5 012	941	270	16	7	2
1923/24 г.	1 082 850	231 550	66 440	84 857	157 586	45 217	615 514	75 149	21 563	5 090	4 848	1 391	6 831	1 860	535	5	7	2
1924/25 г.	805 132	304 530	87 382	139 911	357 805	102 667	569 222	71 490	20 513	156 507	119 853	34 390	42 522	17 372	4 986	57	913	262
1925/26 г.	1 077 961	389 003	111 619	319 951	613 653	176 079	625 732	73 672	21 139	27 258	25 661	7 363	63 236	20 109	5 770	27	638	183
1926/27 г.	1 458 105	611 684	175 514	415 070	563 248	161 616	684 974	81 154	23 286	2 141	17 628	5 058	103 999	23 685	6 796	1146	1 429	410
1927/28 г.	1 173 348	674 684	193 591	422 902	866 065	248 505	571 129	58 884	16 896	3 239	17 105	4 908	114 744	19 022	5 458	445	551	158
1928 г. (окт декабрь)	360 188	183 497	52 652	81 550	169 313	48 582	227 909	23 699	6 800	4 157	2 481	712	36 931	4 252	1 220	0,4	38	11
1929 г.	1 653 629	749 736	215 126	394 669	678 368	194 648	1 079 072	108 913	31 251	5 208	7 050	2 023	265 999	20 214	5 800	673	843	242
1930 г.	1 548 935	716 892	205 702	510 627	874 161	250 828	1 428 977	121 438	34 845	7 720	16 422	4 712	441 098	36 499	10 473	5 387	3 098	889
1931 г.	2 948 548	450 756	129 338	1 481 944	1 431 139	410 645	1 346 546	101 992	29 265	2 911	7 458	2 140	546 804	35 133	10 081	3 921	3 642	1 045
1932 г.	1 663 491	350 249	100 499	1 134 705	1 142 067	327 700	1 050 347	74 989	21 517	841	12 407	3 560	662 926	32 917	9 435	1 115	1 676	481
1933 г.	1 034 278	298 837	85 747	409 903	515 903	148 031	1 646 243	90 229	25 890	10 766	20 820	5 974	499 199	22 810	6 545	1 751	1 802	517
1934 г.	2 873 808	343 042	98 431	67 864	100 225	28 758	1 187 427	77 453	22 224	17 522	27 717	7 953	429 563	10 839	3 110	4 099	3 182	913
1935 г.	2 875 864	230 184	66 048	57 012	75 634	21 702	938 507	55 715	15 987	29 522	54 187	15 547	451 147	21 524	6 176	2 714	3 091	887
1936 г.	2 514 588	92 798	116 624	104 574	245 444	308 463	845 233	42 854	53 856	20 863	34 119	42 878	309 046	10 465	13 152	1 736	1 945	2 445
1937 г.	929 833	80 680	106 901	99 786	151 322	200 501	949 842	84 433	111 874	15 280	22 048	29 214	169 014	8 345	11 057	2 266	1 804	2 390
1938 г.	564 180	64 809	85 872	27 367	50 736	67 225	948 718	68 142	90 287	27 573	33 138	43 907	112 540	12 899	17 094	1 422	1 110	1 474
1939 г.	201 976	46 525	61 655	22 612	42 325	56 413	329 509	15 421	20 433	20 339	29 021	38 453	42 035	3 565	4 724	704	565	748
1940 г.	3 032 830	555 862	7 365 143	3 555 457	316 301	419 097	6 173	300	397	21 650	21 962	29 100	99 528	21 252	28 160	281	162	215

Товарооборот СССР в распределении по странам (*продолжение*).

	Дания						Ирландия						Исландия					
	экспорт			импорт			экспорт			импорт			экспорт			импорт		
		тыс. руб.			тыс. руб.			тыс. руб.			тыс. руб.			тыс. руб.			тыс. руб.	
	т	по курсу рубля 1950 г.	по курсу рубля соответствующих лет	т	по курсу рубля 1950 г.	по курсу рубля соответствующих лет	т	по курсу рубля 1950 г.	по курсу рубля соответствующих лет	т	по курсу рубля 1950 г.	по курсу рубля соответствующих лет	т	по курсу рубля 1950 г.	по курсу рубля соответствующих лет	т	по курсу рубля 1950 г.	по курсу рубля соответствующих лет
1913 г.	335 741	126 945	36 425	84 540	44 843	12 867	—	—	—	—	—	—	—	—	—	—	—	—
1918 г.	4 276	2 931	841	—	—	—	—	—	—	—	—	—	—	—	—	—	—	—
1919 г.	—	—	—	2	38	11	—	—	—	—	—	—	—	—	—	—	—	—
1920 г.	—	—	—	3 815	5 489	1 575	—	—	—	—	—	—	—	—	—	—	—	—
1921 г.	—	—	—	11 473	15 449	4 433	—	—	—	—	—	—	—	—	—	—	—	—
1921/22 г.	—	—	—	4 357	2 447	702	—	—	—	—	—	—	—	—	—	—	—	—
1922/23 г.	33 449	6 252	1 794	311	98	28	—	—	—	—	—	—	—	—	—	—	—	—
1923/24 г.	198 809	37 544	10 772	2 184	788	226	—	—	—	—	—	—	—	—	—	—	—	—
1924/25 г.	163 880	47 735	13 697	5 244	6 712	1 926	—	—	—	—	—	—	—	—	—	—	—	—
1925/26 г.	158 812	36 120	10 364	3 359	6 155	1 766	7 145	2 035	584	—	—	—	—	—	—	—	—	—
1926/27 г.	136 099	34 436	9 881	1 732	3 293	945	—	—	—	—	—	—	—	—	—	—	—	—
1927/28 г.	156 149	39 891	11 446	5 146	6 960	1 997	—	—	—	—	—	—	—	—	—	—	—	—
1928 г. (октябрь—декабрь)	34 838	9 619	2 760	734	3 182	913	—	—	—	—	—	—	—	—	—	—	—	—
1929 г.	255 330	61 909	17 764	4 051	12 299	3 529	1 243	195	56	890	3 712	1 065	—	—	—	—	—	—
1930 г.	359 957	49 391	14 172	11 762	25 344	7 272	—	—	—	2 826	15 906	4 564	150	35	10	3 203	1 073	308
1931 г.	460 967	47 589	13 655	11 078	16 505	4 736	18 086	4 687	1 345	0,3	1	0,2	—	—	—	2	45	13
1932 г.	282 978	23 044	6 612	5 759	9 619	2 760	22 294	7 549	2 162	—	—	—	735	56	16	—	—	—
1933 г.	418 151	32 586	9 350	4 860	6 012	1 725	57 968	16 160	4 637	—	—	—	1 644	91	26	—	—	—
1934 г.	376 944	26 403	7 576	5 217	5 004	1 436	65 727	12 926	3 709	37	91	26	3 610	247	71	—	—	—
1935 г.	321 370	22 419	6 433	295	728	209	66 303	17 053	4 893	17	195	56	—	—	—	—	—	—
1936 г.	228 925	15 786	19 839	5 830	6 907	8 680	70 342	4 411	5 543	13	224	282	—	—	—	2 215	425	534
1937 г.	144 076	12 739	16 879	37	78	103	82 468	6 786	8 992	—	—	—	—	—	—	565	138	183
1938 г.	201 146	19 193	25 430	2 138	3 878	5 136	177	14	18	148	367	486	—	—	—	—	—	—
1939 г.	76 330	6 685	8 858	96	251	332	—	—	—	—	—	—	—	—	—	—	—	—
1940 г.	9 512	868	1 151	1 682	1 826	2 419	—	—	—	—	—	—	—	—	—	—	—	—

Товарооборот СССР в распределении по странам (*продолжение*)

	Испания						Италия						Норвегия					
	экспорт			импорт			экспорт			импорт			экспорт			импорт		
		тыс. руб.			тыс. руб.			тыс. руб.			тыс. руб.			тыс. руб.			тыс. руб.	
	т	по курсу рубля 1950 г.	по курсу рубля соответствующих лет	т	по курсу рубля 1950 г.	по курсу рубля соответствующих лет	т	по курсу рубля 1950 г.	по курсу рубля соответствующих лет	т	по курсу рубля 1950 г.	по курсу рубля соответствующих лет	т	по курсу рубля 1950 г.	по курсу рубля соответствующих лет	т	по курсу рубля 1950 г.	по курсу рубля соответствующих лет
1913 г.	136 970	31 105	8 925	33 923	19 719	5 658	1 062 112	257 066	73 761	76 323	58 637	16 825	186 770	23 336	6 696	173 289	34 049	9 770
1918 г.	—	—	—	—	—	—	—	—	—	—	—	—	—	—	—	10 604	6 639	1 905
1919 г.	—	—	—	—	—	—	—	—	—	—	—	—	—	—	—	—	—	—
1920 г.	—	—	—	—	—	—	672	101	29	144	4 294	1 232	589	118	34	8 157	2 774	796
1921 г.	—	—	—	—	—	—	108	17	5	183	279	80	27 482	5 308	1 523	21 623	13 707	3 933
1921/22 г.	—	—	—	16	42	12	8 223	244	70	2 703	7 862	2 256	32 712	3 304	948	120 790	44 648	12 811
1922/23 г.	—	—	—	—	—	—	63 572	11 717	3 362	1 081	2 579	740	15 234	2 450	703	33 629	11 490	3 297
1923/24 г.	—	—	—	2 192	359	103	275 810	53 199	15 264	4 509	4 036	1 158	45 484	8 037	2 306	43 160	14 414	4 136
1924/25 г.	—	—	—	14 637	6 054	1 737	458 313	53 784	15 433	18 721	18 272	5 243	30 985	6 313	1 812	60 142	18 419	5 285
1925/26 г.	0,3	1	0,2	3 275	5 604	1 608	692 430	116 685	33 481	15 789	81 081	23 265	81 815	23 552	6 758	48 774	23 615	6 776
1926/27 г.	63 661	11 856	3 402	1 078	3 555	1 020	887 463	131 242	37 658	13 673	11 511	3 303	165 016	54 789	15 721	31 275	10 598	3 041
1927/28 г.	220 083	38 765	11 123	3 460	8 504	2 440	731 439	90 010	25 827	28 009	32 129	9 219	41 193	8 235	2 363	55 507	17 473	5 014
1928 г. (октябрь—декабрь)	61 203	8 277	2 375	548	1 596	458	267 677	30 000	8 608	3 465	7 144	2 050	35 884	3 088	886	13 160	4 726	1 356
1929 г.	313 635	40 584	11 645	17 328	24 033	6 896	1 256 076	114 569	32 874	29 979	26 661	7 650	144 502	12 316	3 534	71 352	31 397	9 009
1930 г.	405 733	42 020	12 057	7 165	11 442	3 283	1 789 539	185 226	53 148	25 841	37 590	10 786	244 106	21 810	6 258	92 390	57 696	16 555
1931 г.	134 153	12 090	3 469	14 123	7 207	2 068	2 118 478	138 529	39 749	61 422	103 699	29 755	216 299	13 829	3 968	82 835	65 903	18 910
1932 г.	437 277	27 724	7 955	1 598	533	153	2 134 664	94 206	27 031	27 093	94 600	27 144	326 250	13 742	3 943	62 422	49 269	14 137
1933 г.	342 230	19 276	5 531	9 805	4 154	1 192	2 146 051	77 460	22 226	33 615	58 902	16 901	258 658	13 348	3 830	54 188	29 658	8 510
1934 г.	507 975	26 013	7 464	2 870	1 206	346	1 826 534	66 269	19 015	40 252	41 190	11 819	193 593	10 920	3 134	13 185	10 180	2 921
1935 г.	201 565	9 706	2 785	859	380	109	1 126 958	44 882	12 879	4 444	19 691	5 650	135 189	8 688	2 493	11 247	6 360	1 825
1936 г.	194 662	23 817	29 932	4 195	2 238	2 813	831 067	33 791	42 467	1 780	4 643	5 835	140 163	7 705	9 685	7 691	1 796	2 257
1937 г.	520 143	81 092	107 447	53 695	19 519	25 862	242 232	12 507	16 572	1 430	2 301	3 049	184 766	13 270	17 583	3 748	2 420	3 206
1938 г.	697 979	109 825	145 518	54 479	27 297	36 166	—	—	—	51	192	254	224 990	16 141	21 387	6 046	7 456	9 879
1939 г.	6 810	1 654	2 191	16 743	7 270	9 633	219 862	10 850	14 376	202	112	149	97 614	2 796	3 705	3 524	5 763	7 636
1940 г.	—	—	—	103	1 416	1 876	1 979	1 260	1 670	858	1 012	1 341	2 917	129	171	501	748	991

Товарооборот СССР в распределении по странам (*продолжение*)

	Польша						Португалия						Румыния					
	экспорт			импорт			экспорт			импорт			экспорт			импорт		
		тыс. руб.			тыс. руб.			тыс. руб.			тыс. руб.			тыс. руб.			тыс. руб.	
	т	по курсу рубля 1950 г.	по курсу рубля соответствующих лет	т	по курсу рубля 1950 г.	по курсу рубля соответствующих лет	т	по курсу рубля 1950 г.	по курсу рубля соответствующих лет	т	по курсу рубля 1950 г.	по курсу рубля соответствующих лет	т	по курсу рубля 1950 г.	по курсу рубля соответствующих лет	т	по курсу рубля 1950 г.	по курсу рубля соответствующих лет
1913 г.	—	—	—	—	—	—	3 068	612	176	8 298	5 331	1 529	394 508	75 598	21 692	27 306	4 891	1 403
1918 г.	—	—	—	—	—	—	—	—	—	—	—	—	—	—	—	—	—	—
1919 г.	—	—	—	106	10	3	—	—	—	—	—	—	—	—	—	—	—	—
1920 г.	—	—	—	—	—	—	—	—	—	—	—	—	—	—	—	—	—	—
1921 г.	237	83	24	1 498	1 418	407	—	—	—	—	—	—	—	—	—	1	1	0,3
1921/22 г.	12 613	6 228	1 787	15 480	26 295	7 545	—	—	—	33	63	18	2 359	335	96	68 208	14 230	4 083
1922/23 г.	28 911	10 926	3 135	11 892	31 279	8 975	—	—	—	—	—	—	10 156	1 276	366	0	1	0,3
1923/24 г.	26 115	10 172	2 919	7 735	9 887	2 837	7	3	1	—	—	—	56 113	6 876	1 973	—	—	—
1924/25 г.	18 891	13 113	3 762	26 940	35 788	10 269	—	—	—	2 454	2 750	789	17 753	1 844	529	—	—	—
1925/26 г.	73 281	10 922	3 134	186 573	34 074	9 777	—	—	—	1 517	1 370	393	16 598	2 548	731	...	31	9
1926/27 г.	311 353	67 876	19 476	353 838	46 397	13 313	—	—	—	3 320	3 300	947	25 704	2 851	818	—	—	—
1927/28 г.	398 185	52 044	14 934	44 639	25 682	7 369	—	—	—	2 574	2 924	839	18 955	2 471	709	...	1 234	354
1928 г. (октябрь — декабрь)	100 587	10 825	3 106	32 054	12 505	3 588	—	—	—	590	551	158	0	17	5	10	3	1
1929 г.	392 729	46 331	13 294	133 116	67 412	19 343	—	—	—	1 954	2 628	754	9 420	749	215	3 654	1 289	370
1930 г.	226 690	49 248	14 131	415 960	135 082	38 760	12 706	432	124	2 178	2 081	597	38 831	3 001	861	13	38	11
1931 г.	209 617	26 173	7 510	438 896	108 638	31 172	5 619	519	149	2 466	2 206	633	52 130	4 708	1 351	5	10	3
1932 г.	61 413	16 732	4 801	83 835	19 677	5 646	—	—	—	25	45	13	74 615	4 625	1 327	2	3	1
1933 г.	213 173	17 620	4 260	215 145	45 212	12 973	28	10	3	342	73	21	9 006	338	97	—	—	—
1934 г.	130 494	12 686	3 641	71 595	18 293	5 249	74	38	11	722	223	64	13 522	495	142	1	0,3	0,1
1935 г.	130 559	11 689	3 354	29 750	9 120	2 617	1 573	178	51	3 328	1 021	293	14 554	610	175	0,4	10	3
1936 г.	144 460	11 592	14 568	27 645	6 894	8 664	14	5	6	4 736	1 766	2 220	8 152	226	284	1	12	15
1937 г.	262 633	9 846	13 046	12 748	3 371	4 467	—	—	—	7 356	4 903	6 496	11 549	2 180	2 289	1 103	1 371	1 816
1938 г.	111 489	5 741	7 604	3 604	1 100	1 460	—	—	—	6 048	3 799	5 034	1 765	435	577	102	608	805
1939 г.	109 187	5 555	7 361	3 790	1 000	1 325	—	—	—	6 650	3 930	5 207	201	79	105	—	—	—
1940 г.	—	—	—	—	—	—	—	—	—	1 915	1 180	1 563	1 891	2 739	3 629	—	—	—

Товарооборот СССР в распределении по странам (*продолжение*)

	Финляндия						Франция						Чехословакия					
	экспорт			импорт			экспорт			импорт			экспорт			импорт		
		тыс. руб.			тыс руб.			тыс. руб.			тыс. руб.			тыс. руб.			тыс. руб.	
	т	по курсу рубля 1950 г.	по курсу рубля соответствующих лет	т	по курсу рубля 1950 г.	по курсу рубля соответствующих лет	т	по курсу рубля 1950 г.	по курсу рубля соответствующих лет	т	по курсу рубля 1950 г.	по курсу рубля соответствующих лет	т	по курсу рубля 1950 г.	по курсу рубля соответствующих лет	т	по курсу рубля 1950 г.	по курсу рубля соответствующих лет
1913 г.	508 336	192 670	55 284	1 225 933	177 597	50 959	1 430 706	351 573	100 879	169 129	198 618	56 991	—	—	—	—	—	—
1918 г.	9 522	4 649	1 334	8 007	6 615	1 898	208	216	62	2 125	6 521	1 871	—	—	—	—	—	—
1919 г.	—	—	—	77	150	43	—	—	—	5	98	28	—	—	—	—	—	—
1920 г.	—	—	—	8	132	38	—	—	—	118	338	97	—	—	—	—	—	—
1921 г.	2	7	2	15 580	14 582	4 184	—	—	—	2 260	27 295	7 832	—	—	—	0,2	1	0,4
1921/22 г.	86 079	11 623	3 335	179 907	36 701	10 531	9 943	954	274	6 257	4 165	1 195	49	195	56	14 693	5 656	1 623
1922/23 г.	100 756	17 868	5 127	116 711	19 907	5 712	13 727	2 025	581	377	568	163	16	49	14	1 638	756	217
1923/24 г.	197 206	32 818	9 417	45 660	24 040	6 898	290 383	53 240	15 276	2 174	8 110	2 327	197	659	189	12 608	9 236	2 650
1924/25 г.	70 144	8 735	2 507	139 287	64 976	18 644	256 018	77 132	22 132	7 369	32 098	9 210	308	1 314	377	70 865	76 014	21 811
1925/26 г.	98 977	15 850	4 548	108 288	51 851	14 878	600 680	138 540	39 752	25 989	67 343	19 323	617	1 784	512	30 791	65 712	18 855
1926/27 г.	230 235	36 520	10 479	151 054	62 362	17 894	814 782	188 547	54 101	24 391	77 355	22 196	2 594	7 726	2 217	67 316	39 828	11 428
1927/28 г.	202 120	26 092	7 487	154 136	57 759	16 573	609 577	141 384	40 568	50 439	124 941	35 850	19 144	13 052	3 745	94 540	60 620	17 394
1928 г. (октябрь—декабрь)	19 452	3 158	906	27 984	10 616	3 046	198 515	42 550	12 209	19 561	21 245	6 096	39 775	7 294	2 093	47 481	22 897	6 570
1929 г.	362 615	24 375	6 994	93 918	37 726	10 825	862 902	148 267	42 543	96 936	110 394	31 676	253 891	29 205	8 380	105 160	64 196	18 420
1930 г.	173 530	13 006	3 732	121 940	43 320	12 430	1 205 147	153 853	44 146	49 322	103 542	29 710	235 463	14 442	4 144	200 797	94 596	27 143
1931 г.	240 897	16 087	4 616	69 787	18 178	5 216	1 229 421	98 733	28 330	27 266	52 270	14 998	649 247	17 893	5 134	342 391	124 544	35 736
1932 г.	301 683	18 604	5 338	13 552	10 072	2 890	1 357 173	100 015	28 698	9 568	15 108	4 335	70 923	4 809	1 380	32 268	35 917	10 306
1933 г.	380 920	18 910	5 426	13 172	10 065	2 888	1 302 731	79 791	22 895	20 951	18 251	5 237	73 197	3 816	1 095	31 284	16 965	4 868
1934 г.	386 668	16 390	4 703	10 924	10 079	2 892	1 308 698	76 251	21 879	62 116	40 509	11 623	37 741	2 914	837	14 047	6 765	1 941
1935 г.	532 379	12 334	3 539	7 258	4 806	1 379	883 336	62 875	18 041	89 397	61 195	17 559	52 471	4 562	1 309	57 424	20 583	5 906
1936 г.	167 230	6 066	7 624	5 227	2 894	3 637	1 107 561	81 923	102 957	41 090	33 202	41 729	64 314	8 154	10 247	51 739	34 389	43 219
1937 г.	156 924	7 062	9 357	2 619	2 893	3 833	1 004 725	65 853	87 255	15 681	20 932	27 735	308 032	12 529	16 600	14 544	10 272	13 611
1938 г.	136 284	5 896	7 815	1 883	2 573	3 410	675 303	40 790	54 047	16 091	27 333	36 216	83 769	9 906	13 125	12 555	14 656	19 419
1939 г.	135 939	6 647	8 807	1 815	2 762	3 660	363 755	21 447	28 418	6 540	11 106	14 715	15 535	2 668	3 535	5 971	10 974	14 517
1940 г.	101 259	16 575	21 963	219	451	597	1 987	1 460	1 934	1 167	556	737	1 418	2 069	2 741	5 140	16 445	21 790

Товарооборот СССР в распределении по странам (*продолжение*)

	Швейцария						Швеция						Югославия					
	экспорт			импорт			экспорт			импорт			экспорт			импорт		
		тыс. руб.			тыс. руб.			тыс. руб.			тыс. руб.			тыс. руб.			тыс. руб.	
	т	по курсу рубля 1950 г.	по курсу рубля соответствующих лет	т	по курсу рубля 1950 г.	по курсу рубля соответствующих лет	т	по курсу рубля 1950 г.	по курсу рубля соответствующих лет	т	по курсу рубля 1950 г.	по курсу рубля соответствующих лет	т	по курсу рубля 1950 г.	по курсу рубля соответствующих лет	т	по курсу рубля 1950 г.	по курсу рубля соответствующих лет
1913 г.	940	291	83	2 326	18 262	5 240	186 454	39 807	11 422	274 029	58 989	16 926	7 305	1 717	493	85	7	2
1918 г.	—	—	—	—	—	—	4 075	8 668	2 487	5 049	7 483	2 147	—	—	—	—	—	—
1919 г.	—	—	—	1	133	38	—	—	—	67	512	147	—	—	—	—	—	—
1920 г.	—	—	—	—	—	—	—	—	—	11 652	26 131	7 498	—	—	—	—	—	—
1921 г.	—	—	—	37	174	50	1 788	2 262	649	52 594	43 944	12 609	—	—	—	—	—	—
1921/22 г.	—	—	—	180	896	257	1 802	2 366	679	48 044	37 357	10 719	—	—	—	—	—	—
1922/23 г.	—	—	—	33	119	34	18 592	2 785	799	24 538	25 448	7 302	—	—	—	—	—	—
1923/24 г.	—	—	—	18	63	18	50 190	8 653	2 483	31 283	42 867	12 300	9 036	2 425	696	—	—	—
1924/25 г.	0	1	0,4	13	199	57	17 938	3 370	967	45 603	54 186	15 548	0	3	1	10	10	3
1925/26 г.	0	0,3	0,1	41	77	22	42 792	11 466	3 290	48 119	73 076	20 968	0,4	7	2	0,1	1	0,2
1926/27 г.	0	87	25	18	293	84	75 344	21 639	6 209	24 472	42 389	12 163	1	80	23	0,2	3	1
1927/28 г.	12	35	10	482	3 631	1 042	50 778	12 111	3 475	24 581	57 696	16 555	0	3	1	535	453	130
1928 г. (октябрь — декабрь)	1	7	2	320	1 983	569	9 377	3 831	1 099	5 128	18 656	5 353	—	—	—	251	185	53
1929 г.	47 005	3 450	990	2 230	14 261	4 092	28 684	7 591	2178	19 471	59 710	17 133	23 958	457	131	1 511	1 181	339
1930 г.	7 284	526	151	1 776	19 652	5 639	148 661	17 910	5139	20 471	68 095	19 539	2 562	443	127	137	98	28
1931 г.	2 137	153	44	5 018	22 043	6 325	302 530	23 284	6681	34 490	54 361	15 598	2 628	118	34	15	7	2
1932 г.	1	10	3	1 251	17 321	4 970	370 558	21 639	6209	21 140	75 118	21 554	28	17	5	536	268	77
1933 г.	29 519	840	241	1 183	11 898	3 414	340 828	20 632	5920	10 890	16 000	4 591	8 701	115	33	0	0	0
1934 г.	38 952	1 711	491	744	7 793	2 236	326 702	19 635	5634	15 675	17 060	4 895	9 228	206	59	1 945	533	153
1935 г.	122 045	7 047	2 022	843	7 517	2 157	271 731	15 195	4360	8 087	11 163	3 203	43 775	645	185	9	3	1
1936 г.	71 708	3 534	4 442	1 051	8 779	11 033	350 047	16 793	21 105	7 653	14 311	17 985	27 535	395	496	—	—	—
1937 г.	52 186	3 919	5 192	729	5 440	7 208	234 197	14 085	18 663	7 270	13 138	17 408	8 216	550	729	906	1 078	1 428
1938 г.	87 986	9 192	12 179	1 098	8 952	11 862	178 119	9 882	13 094	11 316	20 670	27 388	5 823	81	107	—	—	—
1939 г.	32 240	1 546	2 048	2 659	14 349	19 013	137 516	14 292	18 937	4 416	8 651	11 462	2 032	40	53	2 028	1 927	2 553
1940 г.	49 513	23 323	30 903	2 497	16 728	22 164	140 253	35 395	46 898	3 506	7 186	9 522	1	22	29	3 527	866	1 147

СТРАНЫ АЗИИ

Товарооборот СССР в распределении по странам (*продолжение*)

	Афганистан						Геджас						Йемен					
	экспорт			импорт			экспорт			импорт			экспорт			импорт		
	т	тыс. руб		т	тыс. руб.		т	тыс. руб.		т	тыс. руб.		т	тыс. руб.		т	тыс. руб.	
		по курсу рубля 1950 г.	по курсу рубля соответствующих лет		по курсу рубля 1950 г.	по курсу рубля соответствующих лет		по курсу рубля 1950 г.	по курсу рубля соответствующих лет		по курсу рубля 1950 г.	по курсу рубля соответствующих лет		по курсу рубля 1950 г.	по курсу рубля соответствующих лет		по курсу рубля 1950 г.	по курсу рубля соответствующих лет
1913 г.	4 095	20 723	5 946	22 277	21 953	6 299	—	—	—	—	—	—	—	—	—	—	—	—
1918 г.	—	—	—	—	—	—	—	—	—	—	—	—	—	—	—	—	—	—
1919 г.	—	—	—	—	—	—	—	—	—	—	—	—	—	—	—	—	—	—
1920 г.	—	—	—	—	—	—	—	—	—	—	—	—	—	—	—	—	—	—
1921 г.	—	—	—	—	—	—	—	—	—	—	—	—	—	—	—	—	—	—
1921/22 г.	—	—	—	—	—	—	—	—	—	—	—	—	—	—	—	—	—	—
1922/23 г.	—	—	—	—	—	—	—	—	—	—	—	—	—	—	—	—	—	—
1923/24 г.	547	415	119	2 874	4 579	1 314	—	—	—	—	—	—	—	—	—	—	—	—
1924/25 г.	861	1 675	481	3 340	5 719	1 641	—	—	—	—	—	—	—	—	—	—	—	—
1925/26 г.	3 428	8 856	2 541	8 184	11 400	3 271	—	—	—	—	—	—	—	—	—	—	—	—
1926/27 г.	5 167	11 923	3 421	8 836	15 007	4 306	250	115	33	—	—	—	—	—	—	—	—	—
1927/28 г.	8 837	23 918	6 863	9 946	22 625	6 492	—	—	—	—	—	—	563	278	73	—	—	—
1928 г. (октябрь—декабрь)	3 390	7 918	2 272	2 709	14 543	4 173	—	—	—	9	28	8	0,2	7	2	—	—	—
1929 г.	7 368	22 448	6 441	9 154	39 211	11 251	—	—	—	120	397	114	2 864	1 690	485	—	—	—
1930 г.	7 176	27 358	7 850	12 739	33 555	9 628	149	52	15	—	—	—	4 917	1 495	429	251	721	207
1931 г.	10 337	40 159	11 523	13 555	40 479	11 615	750	80	23	—	—	—	21 717	3 834	1 100	422	875	251
1932 г.	10 978	50 792	14 579	12 002	41 061	11 782	—	—	—	—	—	—	6 666	1 718	493	51	94	27
1933 г.	10 873	24 626	7 066	5 409	19 597	5 623	—	—	—	—	—	—	3 184	1 150	330	53	94	27
1934 г.	12 017	10 814	3 103	5 079	9 594	2 753	—	—	—	—	—	—	3 892	833	239	48	70	20
1935 г.	13 319	12 090	3 469	5 331	13 710	3 934	—	—	—	—	—	—	1 770	105	30	43	49	14
1936 г.	15 746	12 952	16 277	5 912	17 533	22 034	—	—	—	—	—	—	1 720	95	119	—	—	—
1937 г.	20 142	12 843	17 017	7 441	12 826	16 995	—	—	—	—	—	—	—	—	—	—	—	—
1938 г.	21 583	10 380	13 754	6 448	10 348	13 711	—	—	—	—	—	—	—	—	—	—	—	—
1939 г.	14 253	7 626	10 104	3 998	6 289	8 333	—	—	—	—	—	—	—	—	—	5	6	8
1940 г.	6 753	5 321	7 050	4 882	7 358	9 752	—	—	—	—	—	—	—	—	—	—	—	—

Товарооборот СССР в распределении по странам (*продолжение*)

	Индия						Острова Голландской Ост-Индии, кроме Суматры и Явы						Иран					
	экспорт			импорт			экспорт			импорт			экспорт			импорт		
	т	тыс. руб.		т	тыс. руб.		т	тыс. руб.		т	тыс. руб.		т	тыс. руб.		т	тыс. руб.	
		по курсу рубля 1950 г.	по курсу рубля соответствующих лет		по курсу рубля 1950 г.	по курсу рубля соответствующих лет		по курсу рубля 1950 г.	по курсу рубля соответствующих лет		по курсу рубля 1950 г.	по курсу рубля соответствующих лет		по курсу рубля 1950 г.	по курсу рубля соответствующих лет		по курсу рубля 1950 г.	по курсу рубля соответствующих лет
1913 г.	2	142	41	82 771	120 410	34 550	—	—	—	—	—	—	228 197	201 099	57 703	225 625	152 040	43 626
1918 г.	—	—	—	—	—	—	—	—	—	—	—	—	—	—	—	—	—	—
1919 г.	—	—	—	—	—	—	—	—	—	—	—	—	—	—	—	9	795	228
1920 г.	—	—	—	—	—	—	—	—	—	—	—	—	392	140	40	1 342	627	180
1921 г.	—	—	—	—	—	—	—	—	—	—	—	—	1 629	1 464	420	4 000	3 461	993
1921/22 г.	—	—	—	33	31	9	—	—	—	—	—	—	4 275	4 990	1 432	6 880	3 227	926
1922/23 г.	—	—	—	131	181	52	—	—	—	—	—	—	2 342	1 575	452	10 565	8 044	2 308
1923/24 г.	—	—	—	530	1 739	499	—	—	—	—	—	—	42 344	25 987	7 457	99 144	77 456	22 225
1924/25 г.	11 655	1 248	358	9 713	30 955	8 882	—	—	—	—	—	—	88 914	99 767	28 627	149 930	181 814	52 169
1925/26 г.	—	—	—	21 496	46 237	13 267	—	—	—	—	—	—	115 893	122 428	35 129	102 914	153 146	43 943
1926/27 г.	18 650	2 115	607	22 100	62 153	17 834	—	—	—	—	—	—	122 935	150 825	43 277	113 728	142 934	41 013
1927/28 г.	125 738	14 557	4 177	33 741	89 334	25 633	—	—	—	—	—	—	159 170	252 440	72 434	129 845	218 188	62 606
1928 г. (октябрь — декабрь)	57 194	6 587	1 890	9 984	20 315	5 829	—	—	—	560	4 109	1 179	45 248	71 424	20 494	20 328	51 227	14 699
1929 г.	150 056	17 771	5 099	56 980	98 336	28 216	—	—	—	379	2 175	624	187 677	242 647	69 624	114 010	211 427	60 666
1930 г.	223 695	23 626	6 779	41 565	63 837	18 317	—	—	—	5 569	15 951	4 577	171 343	210 096	60 284	101 346	154 711	44 392
1931 г.	241 671	35 381	10 152	34 128	31 854	9 140	—	—	—	20 396	37 374	10 724	136 522	113 182	32 476	96 895	161 893	46 453
1932 г.	212 121	18 189	5 219	13 715	15 882	4 557	—	—	—	27 754	24 329	6 981	142 446	88 410	25 368	157 645	174 046	49 940
1933 г.	178 011 *	11 923	3 421	15 673	10 333	2 965	52	112	32	19 926	19 185	5 505	137 556	41 849	12 008	29 534	29 132	8 359
1934 г.	177 220	9 650	2 769	15 099	6 569	1 885	—	—	—	14 394	21 583	6 193	149 744	41 066	11 783	71 555	49 928	14 326
1935 г.	191 146	10 546	3 026	29 527	17 087	4 903	—	—	—	5 244	8 224	2 360	222 600	54 580	15 661	113 700	72 100	20 688
1936 г.	193 201	10 622	13 349	36 523	21 768	27 357	—	—	—	4 355	15 633	19 647	225 571	50 442	63 393	110 019	72 493	91 106
1937 г.	105 392	6 574	8 711	30 639	20 299	26 896	—	—	—	17 053	46 596	61 740	243 318	69 230	91 730	83 839	63 985	84 780
1938 г.	44 096	2 738	3 626	6 498	10 076	13 351	—	—	—	27 891	36 396	48 224	159 686	43 517	57 660	78 559	48 128	63 770
1939 г.	16 281	1 615	2 141	10 797	5 936	7 865	—	—	—	16 745	22 717	30 100	6 958	1 230	1 630	8 434	2 605	3 452
1940 г.	—	—	—	715	385	510	—	—	—	14 562	31 690	41 989	16 612	14 774	19 575	24 918	14 815	19 630

* В 1933 году Индия показана вместе с Цейлоном.

Товарооборот СССР в распределении по странам (*продолжение*)

	Ирак						Китай						Корея					
	экспорт			импорт			экспорт			импорт			экспорт			импорт		
		тыс. руб.			тыс. руб.			тыс. руб.			тыс. руб.			тыс. руб.			тыс. руб.	
	т	по курсу рубля 1950 г.	по курсу рубля соответствующих лет	т	по курсу рубля 1950 г.	по курсу рубля соответствующих лет	т	по курсу рубля 1950 г.	по курсу рубля соответствующих лет	т	по курсу рубля 1950 г.	по курсу рубля соответствующих лет	т	по курсу рубля 1950 г.	по курсу рубля соответствующих лет	т	по курсу рубля 1950 г.	по курсу рубля соответствующих лет
1913 г.	—	—	—	—	—	—	78 802	100 375	28 801	550 810	263 651	75 551	2 515	858	246	357	98	28
1918 г.	—	—	—	—	—	—	—	—	—	5 529	20 524	5 889	—	—	—	—	—	—
1919 г.	—	—	—	—	—	—	—	—	—	3	10	3	—	—	—	—	—	—
1920 г.	—	—	—	—	—	—	—	—	—	—	—	—	—	—	—	—	—	—
1921 г.	—	—	—	—	—	—	—	—	—	56	227	65	—	—	—	—	—	—
1921/22 г.	—	—	—	—	—	—	—	—	—	98	237	68	—	—	—	—	—	—
1922/23 г.	—	—	—	—	—	—	—	—	—	16	59	17	—	—	—	—	—	—
1923/24 г.	—	—	—	—	—	—	171 169	16 262	4 667	26 684	38 855	11 149	168	14	4	—	—	—
1924/25 г.	—	—	—	—	—	—	234 577	31 744	9 108	49 430	58 780	16 866	4 817	1 243	357	29	14	4
1925/26 г.	—	—	—	—	—	—	243 873	60 047	17 230	51 084	108 052	31 004	16 639	1 607	461	15	17	5
1926/27 г.	—	—	—	—	—	—	205 462	65 325	18 744	42 255	104 497	29 984	974	143	41	86	108	31
1927/28 г.	6	17	5	—	—	—	274 587	85 319	24 481	64 805	157 753	45 265	119	45	13	17	35	10
1928 г. (октябрь — декабрь)	1	3	1	23	1 499	430	89 582	28 013	8 038	9 919	25 166	7 221	—	—	—	—	—	—
1929 г.	1 185	1 865	535	8	415	119	150 898	81 371	23 348	60 403	120 442	34 559	39	216	62	—	—	—
1930 г.	479	718	206	2	7	2	514 330	99 395	28 520	49 570	85 263	24 465	6 050	582	167	—	—	—
1931 г.	752	157	45	—	—	—	387 434	87 190	25 018	44 572	59 745	17 143	1 333	80	23	—	—	—
1932 г.	1 258	1 223	351	—	—	—	299 516	82 890	23 784	61 626	63 404	18 193	3 362	349	100	—	—	—
1933 г.	7 181	2 126	610	—	—	—	306 464	62 826	18 027	46 620	74 794	21 461	11 783	314	90	—	—	—
1934 г.	11 661	2 063	592	232	809	232	105 428	23 647	6 785	45 605	32 708	9 385	—	—	—	—	—	—
1935 г.	7 987	589	169	61	17	5	46 425	22 855	6 558	41 441	28 191	8 089	—	—	—	—	—	—
1936 г.	9 493	732	920	8	106	133	26 440	29 217	36 718	37 379	30 604	38 462	3 099	50	63	—	—	—
1937 г.	12 018	1 080	1 432	11	287	380	31 424	26 699	35 376	38 872	30 741	40 732	2 558	64	85	—	—	—
1938 г.	—	—	—	—	—	—	29 672	32 762	43 409	55 926	63 552	84 206	—	—	—	—	—	—
1939 г.	272	23	30	—	—	—	27 372	25 671	34 013	62 354	78 714	104 296	—	—	—	—	—	—
1940 г.	—	—	—	—	—	—	39 647	39 175	51 907	67 536	77 265	102 376	—	—	—	—	—	—

Товарооборот СССР в распределении по странам (*продолжение*)

	Монголия						Малайя						Палестина					
	экспорт			импорт			экспорт			импорт			экспорт			импорт		
	т	тыс. руб.		т	тыс. руб.		т	тыс. руб.		т	тыс. руб.		т	тыс. руб.		т	тыс. руб.	
		по курсу рубля 1950 г.	по курсу рубля соответствующих лет		по курсу рубля 1950 г.	по курсу рубля соответствующих лет		по курсу рубля 1950 г.	по курсу рубля соответствующих лет		по курсу рубля 1950 г.	по курсу рубля соответствующих лет		по курсу рубля 1950 г.	по курсу рубля соответствующих лет		по курсу рубля 1950 г.	по курсу рубля соответствующих лет
1913 г.	4 018	9 371	2 689	79 478	29 285	8 403	—	—	—	—	—	—	—	—	—	—	—	—
1918 г.	—	—	—	—	—	—	—	—	—	—	—	—	—	—	—	—	—	—
1919 г.	—	—	—	—	—	—	—	—	—	—	—	—	—	—	—	—	—	—
1920 г.	—	—	—	—	—	—	—	—	—	—	—	—	—	—	—	—	—	—
1921 г.	—	—	—	—	—	—	—	—	—	—	—	—	—	—	—	—	—	—
1921/22 г.	—	—	—	—	—	—	—	—	—	—	—	—	—	—	—	—	—	—
1922/23 г.	—	—	—	—	—	—	—	—	—	—	—	—	—	—	—	—	—	—
1923/24 г.	5 748	5 246	1 507	10 273	6 859	1 968	—	—	—	—	—	—	459	56	16	—	—	—
1924/25 г.	6 414	9 646	2 769	14 395	12 487	3 583	—	—	—	—	—	—	6 793	1 478	424	324	112	32
1925/26 г.	9 232	12 824	3 680	9 668	13 038	3 741	—	—	—	—	—	—	3 085	885	254	—	—	—
1926/27 г.	10 993	16 146	4 633	21 357	26 511	7 607	—	—	—	—	—	—	3 025	662	190	—	—	—
1927/28 г.	18 097	26 665	7 651	22 239	42 177	12 102	—	—	—	—	—	—	4 053	1 241	356	9	17	5
1928 г. (октябрь — декабрь)	3 817	7 193	2 064	11 913	15 641	4 488	—	—	—	—	—	—	1 596	484	139	—	—	—
1929 г.	22 537	35 011	10 046	23 099	53 238	15 276	—	—	—	—	—	—	7 837	2 579	740	158	181	52
1930 г.	35 076	62 101	17 819	52 461	68 813	19 745	—	—	—	—	—	—	11 657	1 784	512	0,1	0	0
1931 г.	55 477	130 144	37 343	84 147	100 486	28 833	—	—	—	—	—	—	8 411	1 642	471	2	0,3	0,1
1932 г.	58 452	144 266	41 395	54 508	67 186	19 278	—	—	—	—	—	—	14 787	1 366	391	0	0,3	0,1
1933 г.	69 493	134 392	38 562	31 286	60 184	17 269	—	—	—	—	—	—	35 443	2 440	700	0	0	0
1934 г.	99 379	156 164	44 806	38 233	71 657	20 561	—	—	—	4 614	1 802	517	55 483	3 513	1 008	587	224	64
1935 г.	76 168	40 542	11 633	43 087	27 571	7 911	—	—	—	19 019	7 667	2 200	57 000	2 666	765	779	206	59
1936 г.	105 039	40 130	50 433	42 635	25 558	32 120	—	—	—	18 290	10 478	13 168	23 964	1 984	2 494	670	192	241
1937 г.	123 408	49 677	65 822	46 302	25 430	33 694	—	—	—	19 106	14 359	19 026	12 298	1 018	1 349	717	171	227
1938 г.	118 706	52 237	69 214	56 016	29 068	38 515	—	—	—	14 932	20 764	27 512	11 484	1 366	1 807	—	—	—
1939 г.	98 724	56 897	75 388	66 464	37 306	49 430	—	—	—	13 009	5 733	7 596	280	31	41	30	14	18
1940 г.	99 353	89 261	118 271	66 130	39 444	52 263	—	—	—	—	—	—	0,1	2	2	87	35	46

Товарооборот СССР в распределении по странам (*продолжение*)

	Сингапур						Сирия						Стрейтс-Сеттльмент					
	экспорт			импорт			экспорт			импорт			экспорт			импорт		
		тыс. руб.			тыс. руб.			тыс. руб.			тыс. руб.			тыс. руб.			тыс. руб.	
	т	по курсу рубля 1950 г.	по курсу рубля соответствующих лет	т	по курсу рубля 1950 г.	по курсу рубля соответствующих лет	т	по курсу рубля 1950 г.	по курсу рубля соответствующих лет	т	по курсу рубля 1950 г.	по курсу рубля соответствующих лет	т	по курсу рубля 1950 г.	по курсу рубля соответствующих лет	т	по курсу рубля 1950 г.	по курсу рубля соответствующих лет
1913 г.	—	—	—	7	14	4	—	—	—	—	—	—	—	—	—	—	—	—
1918 г.	—	—	—	—	—	—	—	—	—	—	—	—	—	—	—	—	—	—
1919 г.	—	—	—	—	—	—	—	—	—	—	—	—	—	—	—	—	—	—
1920 г.	—	—	—	—	—	—	—	—	—	—	—	—	—	—	—	—	—	—
1921 г.	—	—	—	—	—	—	—	—	—	—	—	—	—	—	—	—	—	—
1921/22 г.	—	—	—	—	—	—	—	—	—	—	—	—	—	—	—	—	—	—
1922/23 г.	—	—	—	—	—	—	—	—	—	—	—	—	—	—	—	—	—	—
1923/24 г.	—	—	—	17	35	10	—	—	—	—	—	—	—	—	—	—	—	—
1924/25 г.	—	—	—	157	342	98	—	—	—	0,5	3	1	—	—	—	—	—	—
1925/26 г.	—	—	—	8	10	3	—	—	—	11	17	5	—	—	—	—	—	—
1926/27 г.	—	—	—	73	317	91	349	35	11	10	17	5	—	—	—	—	—	—
1927/28 г.	—	—	—	189	962	276	8	10	3	31	49	14	—	—	—	—	—	—
1928 г. (октябрь — декабрь)	—	—	—	—	—	—	—	—	—	146	77	22	—	—	—	1 024	5 060	1 452
1929 г.	—	—	—	—	—	—	11	11	3	36	52	15	—	—	—	5 569	18 645	5 350
1930 г.	—	—	—	—	—	—	41	73	21	37	77	22	—	—	—	4 887	23 138	6 639
1931 г.	—	—	—	—	—	—	11 222	975	280	9	14	4	—	—	—	1 821	6 785	1 947
1932 г.	—	—	—	—	—	—	9 266	795	228	15	21	6	—	—	—	1 211	5 688	1 632
1933 г.	—	—	—	—	—	—	15	38	11	307	98	28	—	—	—	203	178	51
1934 г.	—	—	—	—	—	—	14 699	1 579	453	1 314	1 802	517	—	—	—	21 093	30 923	8 873
1935 г.	—	—	—	81	77	22	31 461	2 171	623	583	687	197	—	—	—	28 665	39 627	11 370
1936 г.	—	—	—	—	—	—	29 919	1 057	1 328	1 011	390	490	—	—	—	30 013	46 940	58 992
1937 г.	—	—	—	—	—	—	22 490	857	1 135	0	0	0	—	—	—	24 554	48 321	64 025
1938 г.	—	—	—	—	—	—	57	119	154	—	—	—	—	—	—	14 932	20 764	27 512
1939 г.	—	—	—	203	60	79	5	9	12	—	—	—	—	—	—	18 700	26 350	34 914
1940 г.	—	—	—	2	17	23	—	—	—	—	—	—	—	—	—	4 884	8 232	10 907

Товарооборот СССР в распределении по странам (*продолжение*)

	Судан						Суматра						Таиланд					
	экспорт			импорт			экспорт			импорт			экспорт			импорт		
	т	тыс. руб.		т	тыс. руб.		т	тыс. руб.		т	тыс. руб.		т	тыс. руб.		т	тыс. руб.	
		по курсу рубля 1950 г.	по курсу рубля соответствующих лет		по курсу рубля 1950 г.	по курсу рубля соответствующих лет		по курсу рубля 1950 г.	по курсу рубля соответствующих лет		по курсу рубля 1950 г.	по курсу рубля соответствующих лет		по курсу рубля 1950 г.	по курсу рубля соответствующих лет		по курсу рубля 1950 г.	по курсу рубля соответствующих лет
1913 г.	—	—	—	—	—	—	—	—	—	—	—	—	—	—	—	—	—	—
1918 г.	—	—	—	—	—	—	—	—	—	—	—	—	—	—	—	—	—	—
1919 г.	—	—	—	—	—	—	—	—	—	—	—	—	—	—	—	—	—	—
1920 г.	—	—	—	—	—	—	—	—	—	—	—	—	—	—	—	—	—	—
1921 г.	—	—	—	—	—	—	—	—	—	—	—	—	—	—	—	—	—	—
1921/22 г.	—	—	—	—	—	—	—	—	—	—	—	—	—	—	—	—	—	—
1922/23 г.	—	—	—	—	—	—	—	—	—	—	—	—	—	—	—	—	—	—
1923/24 г.	—	—	—	—	—	—	—	—	—	—	—	—	—	—	—	—	—	—
1924/25 г.	—	—	—	—	—	—	—	—	—	—	—	—	—	—	—	0,3	7	2
1925/26 г.	—	—	—	—	—	—	—	—	—	5	21	6	—	—	—	1	10	3
1926/27 г.	—	—	—	—	—	—	—	—	—	—	—	—	—	—	—	2	7	2
1927/28 г.	—	—	—	—	—	—	—	—	—	689	2 805	805	—	—	—	4	28	8
1928 г. (октябрь — декабрь)	—	—	—	—	—	—	—	—	—	28	87	25	—	—	—	—	—	—
1929 г.	—	—	—	1	3	1	—	—	—	7	10	3	—	—	—	—	—	—
1930 г.	—	—	—	19	52	15	—	—	—	—	—	—	—	—	—	—	—	—
1931 г.	—	—	—	47	84	24	—	—	—	24	66	19	—	—	—	—	—	—
1932 г.	—	—	—	20	45	13	—	—	—	9	14	4	—	—	—	—	—	—
1933 г.	—	—	—	0	0	0	—	—	—	—	—	—	18	38	11	—	—	—
1934 г.	—	—	—	—	—	—	—	—	—	658	209	60	16	38	11	—	—	—
1935 г.	—	—	—	—	—	—	—	—	—	21	20	6	11	38	9	2	1	3
1936 г.	—	—	—	79	65	82	—	—	—	298	213	268	—	—	—	997	64	81
1937 г.	—	—	—	—	—	—	—	—	—	485	331	439	—	—	—	1	2	3
1938 г.	—	—	—	95	76	100	—	—	—	631	382	506	—	—	—	—	—	—
1939 г.	—	—	—	—	—	—	—	—	—	1 299	470	623	—	—	—	0	1	1
1940 г.	—	—	—	—	—	—	—	—	—	5 588	1 934	2 563	—	—	—	—	—	—

Товарооборот СССР в распределении по странам (*продолжение*)

	Турция						Цейлон *						Филиппинские острова					
	экспорт			импорт			экспорт			импорт			экспорт			импорт		
	т	тыс. руб.		т	тыс. руб.		т	тыс. руб.		т	тыс. руб.		т	тыс. руб.		т	тыс. руб.	
		по курсу рубля 1950 г.	по курсу рубля соответствующих лет		по курсу рубля 1950 г.	по курсу рубля соответствующих лет		по курсу рубля 1950 г.	по курсу рубля соответствующих лет		по курсу рубля 1950 г.	по курсу рубля соответствующих лет		по курсу рубля 1950 г.	по курсу рубля соответствующих лет		по курсу рубля 1950 г.	по курсу рубля соответствующих лет
1913 г.	449 546	124 708	35 783	125 999	64 265	18 440	—	—	—	13 824	49 565	14 222	—	—	—	—	—	—
1918 г.	—	—	—	—	—	—	—	—	—	—	—	—	—	—	—	—	—	—
1919 г.	—	—	—	—	—	—	—	—	—	—	—	—	—	—	—	—	—	—
1920 г.	514	209	60	282	1 241	356	—	—	—	—	—	—	—	—	—	—	—	—
1921 г.	7 734	2 124	610	3 631	3 325	954	—	—	—	—	—	—	—	—	—	—	—	—
1921/22 г.	39 608	31 024	8 902	15 217	7 190	2 063	—	—	—	—	—	—	—	—	—	—	—	—
1922/23 г.	68 174	17 829	5 116	7 584	2 673	767	—	—	—	—	—	—	—	—	—	—	—	—
1923/24 г.	385 798	81 930	23 509	7 518	3 503	1 005	—	—	—	196	234	67	—	—	—	—	—	—
1924/25 г.	216 644	34 373	9 863	19 311	11 801	3 386	—	—	—	2 574	6 740	1 934	—	—	—	2	7	2
1925/26 г.	226 302	61 550	17 661	42 097	34 283	9 837	—	—	—	2 224	9 016	2 587	—	—	—	—	—	—
1926/27 г.	250 617	47 778	13 709	39 213	37 597	10 788	—	—	—	2 202	5 290	1 518	—	—	—	11	31	9
1927/28 г.	245 931	52 939	15 190	31 786	48 938	14 042	—	—	—	3 666	16 917	4 854	—	—	—	—	—	—
1928 г. (октябрь — декабрь)	70 374	15 202	4 362	12 528	10 724	3 077	—	—	—	859	2 405	690	—	—	—	5	10	3
1929 г.	449 628	60 251	17 288	37 478	35 377	10 151	—	—	—	4 936	16 439	4 717	—	—	—	237	335	96
1930 г.	446 575	56 431	16 192	44 769	39 667	11 382	50	7	2	4 013	14 170	4 066	—	—	—	3 908	4 447	1 276
1931 г.	392 277	43 616	12 515	24 338	24 260	6 961	—	—	—	1 795	5 534	1 588	—	—	—	3 967	3 025	868
1932 г.	195 348	19 161	5 498	34 890	20 081	5 762	—	—	—	1 082	2 185	627	—	—	—	254	167	48
1933 г.	99 298	13 236	3 798	26 164	16 230	4 657	—	—	—	—	—	—	—	—	—	195	77	22
1934 г.	53 013	18 949	5 438	20 237	10 002	2 870	—	—	—	166	432	124	—	—	—	—	—	—
1935 г.	95 204	30 927	8 874	21 967	14 596	4 188	—	—	—	1 484	4 011	1 151	—	—	—	—	—	—
1936 г.	88 558	15 576	19 575	21 025	14 370	18 059	—	—	—	1 124	3 179	3 995	—	—	—	—	—	—
1937 г.	94 647	25 297	33 517	18 821	21 608	28 630	—	—	—	1 712	3 730	4 942	—	—	—	—	—	—
1938 г.	119 308	16 628	22 046	18 173	17 162	22 740	—	—	—	2 770	3 383	4 482	—	—	—	15	11	15
1939 г.	39 053	6 928	9 179	13 902	14 850	19 676	2	2	2	628	772	1 023	—	—	—	—	—	—
1940 г.	14 682	2 817	3 732	953	2 145	2 842	—	—	—	—	—	—	—	—	—	—	—	—

* В 1933 году Цейлон взят вместе с Индией.

Товарооборот СССР в распределении по странам (*продолжение*)

	Французский Индо-Китай						Ява						Япония					
	экспорт			импорт			экспорт			импорт			экспорт			импорт		
		тыс. руб			тыс. руб.			тыс. руб.			тыс. руб.			тыс. руб.			тыс. руб.	
	т	по курсу рубля 1950 г.	по курсу рубля соответствующих лет	т	по курсу рубля 1950 г.	по курсу рубля соответствующих лет	т	по курсу рубля 1950 г.	по курсу рубля соответствующих лет	т	по курсу рубля 1950 г.	по курсу рубля соответствующих лет	т	по курсу рубля 1950 г.	по курсу рубля соответствующих лет	т	по курсу рубля 1950 г.	по курсу рубля соответствующих лет
1913 г.	—	—	—	—	—	—	—	—	—	365	1 348	387	27 338	4 911	1 409	119 610	16 882	4 844
1918 г.	—	—	—	—	—	—	—	—	—	—	—	—	—	—	—	—	—	—
1919 г.	—	—	—	—	—	—	—	—	—	—	—	—	—	—	—	8	52	15
1920 г.	—	—	—	—	—	—	—	—	—	—	—	—	—	—	—	—	—	—
1921 г.	—	—	—	—	—	—	—	—	—	—	—	—	—	—	—	—	—	—
1921/22 г.	—	—	—	—	—	—	—	—	—	—	—	—	—	—	—	7	3	1
1922/23 г.	—	—	—	—	—	—	—	—	—	16	42	12	—	—	—	—	—	—
1923/24 г.	—	—	—	—	—	—	—	—	—	61	21	6	380 042	51 514	14 782	11 677	8 852	2 540
1924/25 г.	—	—	—	—	—	—	—	—	—	204	1 174	337	342 556	43 994	12 623	15 958	9 333	2 678
1925/26 г.	—	—	—	—	—	—	—	—	—	379	1 115	320	327 560	44 362	12 729	6 514	8 964	2 572
1926/27 г.	—	—	—	—	—	—	—	—	—	513	728	209	402 193	66 921	19 202	9 590	12 606	3 617
1927/28 г.	—	—	—	—	—	—	—	—	—	2 167	1 310	379	616 567	61 254	17 576	12 110	18 886	5 419
1928 г. (октябрь — декабрь)	—	—	—	—	—	—	—	—	—	142	596	171	142 231	11 439	3 282	1 875	4 541	1 303
1929 г.	—	—	—	0	0,3	0,1	—	—	—	3 082	5 350	1 535	627 563	67 161	19 271	35 032	28 818	8 269
1930 г.	—	—	—	3	3	1	—	—	—	3 801	6 172	1 771	609 711	55 849	16 025	51 331	58 494	16 784
1931 г.	—	—	—	2	3	1	—	—	—	1 081	2 603	747	729 607	69 064	19 817	32 480	44 149	12 668
1932 г.	—	—	—	221	366	105	—	—	—	8 261	4 684	1 344	743 157	35 196	10 099	12 158	16 680	4 786
1933 г.	—	—	—	24	21	6	10	21	6	7 278	4 060	1 165	768 526	31 798	9 124	62 719	25 612	7 349
1934 г.	—	—	—	—	—	—	—	—	—	18 250	12 064	3 462	652 682	20 148	5 782	58 874	24 065	6 905
1935 г.	—	—	—	—	—	—	—	—	—	3 022	5 599	1 607	696 673	19 151	5 495	280 957	37 887	10 871
1936 г.	—	—	—	10	20	25	—	—	—	6 664	6 834	8 589	888 306	22 024	27 679	187 560	49 308	61 968
1937 г.	—	—	—	4	14	19	—	—	—	10 315	10 136	13 430	252 397	8 927	11 828	303 238	41 038	54 375
1938 г.	—	—	—	20	70	93	30	7	9	2 296	5 584	7 398	161 939	5 269	6 986	18 428	11 932	15 809
1939 г.	—	—	—	—	—	—	—	—	—	7 540	4 366	5 785	8	88	117	6 835	2 014	2 668
1940 г.	—	—	—	690	1 242	1 646	—	—	—	10	5	7	42	969	1 284	2 770	3 651	4 838

Товарооборот СССР в распределении по странам (*продолжение*)

СТРАНЫ СЕВЕРНОЙ АМЕРИКИ

СТРАНЫ ЦЕНТРАЛЬНОЙ И ЮЖНОЙ АМЕРИКИ

	Канада						Соединенные Штаты Америки						Аргентина					
	экспорт			импорт			экспорт			импорт			экспорт			импорт		
		тыс. руб.			тыс. руб.			тыс. руб.			тыс. руб.			тыс. руб.			тыс. руб.	
	т	по курсу рубля 1950 г.	по курсу рубля соответствующих лет	т	по курсу рубля 1950 г.	по курсу рубля соответствующих лет	т	по курсу рубля 1950 г.	по курсу рубля соответствующих лет	т	по курсу рубля 1950 г.	по курсу рубля соответствующих лет	т	по курсу рубля 1950 г.	по курсу рубля соответствующих лет	т	по курсу рубля 1950 г.	по курсу рубля соответствующих лет
1913 г.	—	—	—	—	—	—	185 176	49 331	14 155	164 509	275 647	79 093	0,2	1	0,2	—	—	—
1918 г.	—	—	—	—	—	—	2 878	2 585	742	19 258	49 962	14 336	—	—	—	—	—	—
1919 г.	—	—	—	—	—	—	—	—	—	8	10	3	—	—	—	—	—	—
1920 г.	—	—	—	—	—	—	—	—	—	29 470	3 405	977	—	—	—	—	—	—
1921 г.	—	—	—	8 950	4 441	1 274	0,2	1	0,4	123 674	140 917	40 434	—	—	—	5 860	2 248	645
1921/22 г.	—	—	—	9 419	4 600	1 320	1	10	3	380 273	153 309	43 990	—	—	—	52 696	15 704	4 506
1922/23 г.	—	—	—	33	14	4	5 127	1 903	546	18 969	15 435	4 429	—	—	—	98	45	13
1923/24 г.	—	—	—	1 634	422	121	185 732	25 029	7 183	107 067	177 744	51 001	—	—	—	4 192	4 674	1 341
1924/25 г.	—	—	—	13 889	8 343	2 394	214 111	98 819	28 355	569 689	703 366	201 821	—	—	—	33 409	37 099	10 645
1925/26 г.	...	14	4	1 741	2 258	648	301 839	106 874	30 666	138 486	425 747	122 162	1	3	1	16 543	36 304	10 417
1926/27 г.	1	237	68	8 279	8 894	2 552	235 130	81 652	23 429	213 506	508 361	145 867	1 450	1 157	332	39 035	89 672	25 730
1927/28 г.	—	—	—	96 579	39 699	11 391	250 847	97 450	27 962	259 044	654 376	187 764	6 906	3 046	874	193 429	169 188	48 546
1928 г. (октябрь — декабрь)	—	—	—	2 185	2 074	595	93 558	30 948	8 880	33 937	103 699	29 755	29 159	2 736	785	14 862	29 836	8 561
1929 г.	—	—	—	2 621	3 628	1 041	792 692	148 887	42 721	242 960	617 588	177 208	61 400	12 947	3 715	39 324	98 928	28 386
1930 г.	83 076	4 074	1 169	9 737	4 973	1 427	969 658	142 645	40 930	311 213	921 436	264 393	87 360	12 864	3 691	59 096	60 522	17 366
1931 г.	0,2	3	1	864	502	144	850 539	79 077	22 690	216 139	801 277	229 915	68 274	10 940	3 139	12 119	25 128	7 210
1932 г.	56 031	3 523	1 011	44 520	7 172	2 058	632 727	59 925	17 194	27 453	110 356	31 665	25 886	2 352	675	4 738	6 332	1 817
1933 г.	507	80	23	688	2 652	761	563 285	48 669	13 965	30 341	57 783	16 580	42 132	3 098	889	6 684	777	223
1934 г.	5 921	816	234	3 083	5 057	1 451	648 016	49 756	14 277	64 298	62 296	17 875	48 340	8 047	2 309	9 500	2 349	674
1935 г.	10 024	857	246	3 010	7 465	2 142	913 144	92 508	26 544	94 605	102 755	29 484	53 156	7 221	2 072	2 728	3 081	884
1936 г.	82	623	783	1 517	2 581	3 243	857 097	103 513	130 091	164 150	166 321	209 025	7 531	1 220	1 533	3 807	5 146	6 467
1937 г.	154 138	3 200	4 240	20 822	41 461	54 936	828 186	101 443	134 412	294 600	185 600	245 919	2 378	377	499	3 328	5 363	7 106
1938 г.	13 640	1 168	1 547	12 247	23 133	30 649	435 002	67 126	88 935	299 043	308 376	408 567	947	236	312	2 582	3 188	4 224
1939 г.	3 774	706	935	2 520	3 598	4 768	408 625	64 727	85 763	279 228	228 980	303 397	86	8	11	183	228	302
1940 г.	—	—	—	1 550	1 180	1 563	162 980	85 500	113 287	342 656	338 424	448 410	—	—	—	—	—	

Товарооборот СССР в распределении по странам (*продолжение*)

	Боливия						Бразилия						Венесуэла					
	экспорт			импорт			экспорт			импорт			экспорт			импорт		
	т	тыс. руб.		т	тыс. руб.		т	тыс. руб.		т	тыс. руб.		т	тыс. руб.		т	тыс. руб.	
		по курсу рубля 1950 г.	по курсу рубля соответствующих лет		по курсу рубля 1950 г.	по курсу рубля соответствующих лет		по курсу рубля 1950 г.	по курсу рубля соответствующих лет		по курсу рубля 1950 г.	по курсу рубля соответствующих лет		по курсу рубля 1950 г.	по курсу рубля соответствующих лет		по курсу рубля 1950 г.	по курсу рубля соответствующих лет
1913 г.	—	—	—	—	—	—	—	—	—	1 557	2 192	629	—	—	—	—	—	—
1918 г.	—	—	—	—	—	—	—	—	—	—	—	—	—	—	—	—	—	—
1919 г.	—	—	—	—	—	—	—	—	—	—	—	—	—	—	—	—	—	—
1920 г.	—	—	—	—	—	—	—	—	—	—	—	—	—	—	—	—	—	—
1921 г.	—	—	—	—	—	—	—	—	—	181	94	27	—	—	—	—	—	—
1921/22 г.	—	—	—	—	—	—	—	—	—	7	21	6	—	—	—	—	—	—
1922/23 г.	—	—	—	—	—	—	—	—	—	2	3	1	—	—	—	—	—	—
1923/24 г.	—	—	—	—	—	—	—	—	—	182	258	74	—	—	—	—	—	—
1924/25 г.	—	—	—	—	—	—	—	—	—	680	4 555	1 307	—	—	—	105	282	81
1925/26 г.	—	—	—	—	—	—	—	—	—	640	2 527	725	—	—	—	50	136	39
1926/27 г.	—	—	—	—	—	—	—	—	—	1 769	6 454	1 852	—	—	—	—	—	—
1927/28 г.	—	—	—	—	—	—	—	—	—	7 979	14 055	4 033	—	—	—	20	66	19
1928 г. (октябрь — декабрь)	—	—	—	—	—	—	—	—	—	246	1 380	396	—	—	—	—	—	—
1929 г.	—	—	—	—	—	—	0,3	3	1	4 150	8 957	2 570	—	—	—	—	—	—
1930 г.	—	—	—	—	—	—	1 676	248	71	1 168	4 869	1 397	—	—	—	—	—	—
1931 г.	—	—	—	—	—	—	731	216	62	1 411	2 415	693	—	—	—	—	—	—
1932 г.	—	—	—	—	—	—	2 859	163	47	291	408	117	—	—	—	—	—	—
1933 г.	—	—	—	—	—	—	—	—	—	20	56	16	—	—	—	—	—	—
1934 г.	—	—	—	—	—	—	321	14	4	355	829	238	—	—	—	—	—	—
1935 г.	—	—	—	—	—	—	—	—	—	1 450	1 673	480	—	—	—	—	—	—
1936 г.	—	—	—	—	—	—	—	—	—	2 654	4 064	4 537	—	—	—	—	—	—
1937 г.	—	—	—	—	—	—	—	—	—	2 160	6 008	7 961	—	—	—	—	—	—
1938 г.	—	—	—	69	229	303	—	—	—	3 124	3 167	4 196	—	—	—	15	20	26
1939 г.	—	—	—	—	—	—	—	—	—	868	713	945	—	—	—	—	—	—
1940 г.	—	—	—	—	—	—	—	—	—	1 260	783	1 038	—	—	—	—	—	—

Товарооборот СССР в распределении по странам (*продолжение*)

	Гватемала						Колумбия						Куба					
	экспорт			импорт			экспорт			импорт			экспорт			импорт		
		тыс. руб.			тыс. руб.			тыс. руб.			тыс. руб.			тыс. руб.			тыс. руб.	
	т	по курсу рубля 1950 г.	по курсу рубля соответствующих лет	т	по курсу рубля 1950 г.	по курсу рубля соответствующих лет	т	по курсу рубля 1950 г.	по курсу рубля соответствующих лет	т	по курсу рубля 1950 г.	по курсу рубля соответствующих лет	т	по курсу рубля 1950 г.	по курсу рубля соответствующих лет	т	по курсу рубля 1950 г.	по курсу рубля соответствующих лет
1913 г.	—	—	—	—	—	—	—	—	—	—	—	—	—	—	—	—	—	—
1918 г.	—	—	—	—	—	—	—	—	—	—	—	—	—	—	—	—	—	—
1919 г.	—	—	—	—	—	—	—	—	—	—	—	—	—	—	—	—	—	—
1920 г.	—	—	—	—	—	—	—	—	—	—	—	—	—	—	—	—	—	—
1921 г.	—	—	—	—	—	—	—	—	—	—	—	—	—	—	—	—	—	—
1921/22 г.	—	—	—	—	—	—	—	—	—	—	—	—	—	—	—	—	—	—
1922/23 г.	—	—	—	—	—	—	—	—	—	—	—	—	—	—	—	—	—	—
1923/24 г.	—	—	—	—	—	—	—	—	—	—	—	—	—	—	—	—	—	—
1924/25 г.	—	—	—	—	—	—	—	—	—	—	—	—	—	—	—	—	—	—
1925/26 г.	—	—	—	—	—	—	—	—	—	—	—	—	—	—	—	—	—	—
1926/27 г.	—	—	—	—	—	—	—	—	—	—	—	—	—	—	—	—	—	—
1927/28 г.	—	—	—	—	—	—	—	—	—	—	—	—	—	—	—	—	—	—
1928 г. (октябрь — декабрь)	—	—	—	—	—	—	—	—	—	—	—	—	—	—	—	—	—	—
1929 г.	—	—	—	—	—	—	—	—	—	—	—	—	—	—	—	20 987	9 274	2 661
1930 г.	—	—	—	—	—	—	—	—	—	—	—	—	—	—	—	87 800	38 430	11 027
1931 г.	—	—	—	—	—	—	—	—	—	—	—	—	—	—	—	302	98	28
1932 г.	—	—	—	—	—	—	—	—	—	—	—	—	—	—	—	—	—	—
1933 г.	—	—	—	—	—	—	—	—	—	—	—	—	—	—	—	—	—	—
1934 г.	—	—	—	—	—	—	—	—	—	—	—	—	315	105	30	12	7	2
1935 г.	—	—	—	—	—	—	—	—	—	—	—	—	—	—	—	37	24	7
1936 г.	—	—	—	—	—	—	—	—	—	—	—	—	—	—	—	85	64	81
1937 г.	—	—	—	—	—	—	—	—	—	—	—	—	—	—	—	94	78	103
1938 г.	—	—	—	217	206	273	—	—	—	111	105	140	—	—	—	11	9	12
1939 г.	—	—	—	—	—	—	—	—	—	922	429	558	—	—	—	4	3	4
1940 г.	—	—	—	—	—	—	—	—	—	—	—	—	—	—	—	—	—	—

Товарооборот СССР в распределении по странам (*продолжение*)

	Мексика						Парагвай						Уругвай					
	экспорт			импорт			экспорт			импорт			экспорт			импорт		
	т	тыс. руб.		т	тыс. руб.		т	тыс. руб.		т	тыс. руб.		т	тыс. руб.		т	тыс. руб.	
		по курсу рубля 1950 г.	по курсу рубля соответствующих лет		по курсу рубля 1950 г.	по курсу рубля соответствующих лет		по курсу рубля 1950 г.	по курсу рубля соответствующих лет		по курсу рубля 1950 г.	по курсу рубля соответствующих лет		по курсу рубля 1950 г.	по курсу рубля соответствующих лет		по курсу рубля 1950 г.	по курсу рубля соответствующих лет
1913 г.	—	—	—	—	—	—	—	—	—	—	—	—	—	—	—	—	—	—
1918 г.	—	—	—	—	—	—	—	—	—	—	—	—	—	—	—	—	—	—
1919 г.	—	—	—	—	—	—	—	—	—	—	—	—	—	—	—	—	—	—
1920 г.	—	—	—	—	—	—	—	—	—	—	—	—	—	—	—	—	—	—
1921 г.	—	—	—	—	—	—	—	—	—	—	—	—	—	—	—	—	—	—
1921/22 г.	—	—	—	—	—	—	—	—	—	—	—	—	—	—	—	—	—	—
1922/23 г.	—	—	—	—	—	—	—	—	—	—	—	—	—	—	—	—	—	—
1923/24 г.	—	—	—	—	—	—	—	—	—	—	—	—	—	—	—	—	—	—
1924/25 г.	—	—	—	1	1	0,4	—	—	—	—	—	—	—	—	—	—	—	—
1925/26 г.	—	—	—	1 935	1 906	547	—	—	—	—	—	—	—	—	—	—	—	—
1926/27 г.	51	105	30	2 633	2 757	791	—	—	—	—	—	—	—	—	—	—	—	—
1927/28 г.	6	29	8	1 245	1 018	292	—	—	—	—	—	—	—	—	—	—	—	—
1928 г. (октябрь — декабрь)	79	80	23	276	153	44	—	—	—	—	—	—	—	—	—	488	1 739	499
1929 г.	5 260	1 164	334	7 746	6 284	1 803	—	—	—	67	143	41	1 493	38	11	2 993	13 202	3 788
1930 г.	1 388	627	180	11 285	7 319	2 100	—	—	—	25	49	14	25 496	3 419	981	3 155	9 797	2 811
1931 г.	23	14	4	6 476	3 415	980	—	—	—	302	112	32	21 384	2 589	743	2 939	5 730	1 644
1932 г.	30	7	2	3 120	1 296	372	—	—	—	—	—	—	45 402	5 367	1 540	5 999	7 249	2 080
1933 г.	—	—	—	182	59	17	—	—	—	—	—	—	87 031	6 068	1 741	2 903	3 597	1 032
1934 г.	0,3	1	0,3	2 476	861	247	—	—	—	—	—	—	64 026	4 416	1 267	5 146	7 291	2 092
1935 г.	25	14	4	20 668	5 736	1 646	—	—	—	325	303	87	37 537	2 136	613	5 107	5 301	1 521
1936 г.	38	25	31	19 891	9 117	11 458	—	—	—	—	—	—	—	—	—	—	—	—
1937 г.	9	12	16	9 826	4 663	6 178	—	—	—	—	—	—	—	—	—	—	—	—
1938 г.	13	4	5	11 060	4 014	5 319	—	—	—	—	—	—	—	—	—	1 258	1 453	1 925
1939 г.	—	—	—	1 155	349	457	—	—	—	—	—	—	—	—	—	—	—	—
1940 г.	—	—	—	105	42	56	—	—	—	—	—	—	—	—	—	—	—	—

Товарооборот СССР в распределении по странам (*продолжение*)

	Чили						Эквадор						Ямайка					
	экспорт			импорт			экспорт			импорт			экспорт			импорт		
	т	тыс. руб.		т	тыс. руб.		т	тыс. руб.		т	тыс. руб.		т	тыс. руб.		т	тыс. руб.	
		по курсу рубля 1950 г.	по курсу рубля соответствующих лет		по курсу рубля 1950 г.	по курсу рубля соответствующих лет		по курсу рубля 1950 г.	по курсу рубля соответствующих лет		по курсу рубля 1950 г.	по курсу рубля соответствующих лет		по курсу рубля 1950 г.	по курсу рубля соответствующих лет		по курсу рубля 1950 г.	по курсу рубля соответствующих лет
1913 г.	—	—	—	1 643	645	185	—	—	—	—	—	—	—	—	—	—	—	—
1918 г.	—	—	—	—	—	—	—	—	—	—	—	—	—	—	—	—	—	—
1919 г.	—	—	—	—	—	—	—	—	—	—	—	—	—	—	—	—	—	—
1920 г.	—	—	—	—	—	—	—	—	—	—	—	—	—	—	—	—	—	—
1921 г.	—	—	—	—	—	—	—	—	—	—	—	—	—	—	—	—	—	—
1921/22 г.	—	—	—	—	—	—	—	—	—	—	—	—	—	—	—	—	—	—
1922/23 г.	—	—	—	—	—	—	—	—	—	—	—	—	—	—	—	—	—	—
1923/24 г.	—	—	—	—	—	—	—	—	—	—	—	—	—	—	—	—	—	—
1924/25 г.	—	—	—	—	—	—	—	—	—	—	—	—	—	—	—	—	—	—
1925/26 г.	—	—	—	—	—	—	—	—	—	—	—	—	—	—	—	—	—	—
1926/27 г.	—	—	—	943	429	123	—	—	—	—	—	—	—	—	—	—	—	—
1927/28 г.	—	—	—	38 136	13 662	3 920	—	—	—	196	505	145	—	—	—	—	—	—
1928 г. (октябрь — декабрь)	—	—	—	13	3	1	—	—	—	104	272	78	—	—	—	19	63	18
1929 г.	—	—	—	6 459	6 894	1 978	—	—	—	97	195	56	—	—	—	59	223	64
1930 г.	—	—	—	4 124	5 001	1 435	27	3	1	2	3	1	—	—	—	74	209	60
1931 г.	—	—	—	2 465	3 105	891	—	—	—	—	—	—	—	—	—	96	178	51
1932 г.	—	—	—	—	—	—	—	—	—	—	—	—	—	—	—	106	143	41
1933 г.	8	52	15	56	45	13	—	—	—	—	—	—	—	—	—	22	28	8
1934 г.	—	—	—	—	—	—	—	—	—	3	3	1	—	—	—	58	49	14
1935 г.	34	7	2	7 247	4 984	1 430	—	—	—	141	157	45	—	—	—	—	—	—
1936 г.	—	—	—	3 997	3 509	4 410	—	—	—	—	—	—	—	—	—	124	131	165
1937 г.	—	—	—	580	747	990	—	—	—	—	—	—	—	—	—	69	105	139
1938 г.	—	—	—	20 597	19 399	25 702	0,1	3	4	4	4	5	—	—	—	134	171	227
1939 г.	—	—	—	10 053	9 392	12 445	—	—	—	198	226	300	—	—	—	157	188	249
1940 г.	—	—	—	—	—	—	—	—	—	—	—	—	—	—	—	106	119	158

Товарооборот СССР в распределении по странам (*продолжение*)

СТРАНЫ АФРИКИ

	Алжир						Египет						Конго Бельгийское					
	экспорт			импорт			экспорт			импорт			экспорт			импорт		
	т	тыс. руб.		т	тыс. руб.		т	тыс. руб.		т	тыс. руб.		т	тыс. руб.		т	тыс. руб.	
		по курсу рубля 1950 г.	по курсу рубля соответствующих лет		по курсу рубля 1950 г.	по курсу рубля соответствующих лет		по курсу рубля 1950 г.	по курсу рубля соответствующих лет		по курсу рубля 1950 г.	по курсу рубля соответствующих лет		по курсу рубля 1950 г.	по курсу рубля соответствующих лет		по курсу рубля 1950 г.	по курсу рубля соответствующих лет
1913 г.	—	—	—	—	—	—	145 422	30 219	8 671	8 436	20 698	5 939	—	—	—	—	—	—
1918 г.	—	—	—	—	—	—	—	—	—	—	—	—	—	—	—	—	—	—
1919 г.	—	—	—	—	—	—	—	—	—	—	—	—	—	—	—	—	—	—
1920 г.	—	—	—	—	—	—	—	—	—	—	—	—	—	—	—	—	—	—
1921 г.	—	—	—	—	—	—	—	—	—	—	—	—	—	—	—	—	—	—
1921/22 г.	—	—	—	—	—	—	—	—	—	—	—	—	—	—	—	—	—	—
1922/23 г.	—	—	—	—	—	—	—	—	—	—	—	—	—	—	—	—	—	—
1923/24 г.	—	—	—	—	—	—	40 011	7 124	2 044	272	551	158	—	—	—	—	—	—
1924/25 г.	—	—	—	—	—	—	191 326	21 614	6 202	13 555	80 021	22 961	—	—	—	—	—	—
1925/26 г.	—	—	—	—	—	—	86 076	10 187	2 923	14 971	92 568	26 561	—	—	—	—	—	—
1926/27 г.	—	—	—	—	—	—	146 013	20 454	5 869	17 462	72 497	20 802	—	—	—	—	—	—
1927/28 г.	—	—	—	—	—	—	233 706	33 067	9 488	21 840	113 625	32 603	—	—	—	—	—	—
1928 г. (октябрь — декабрь)	—	—	—	480	470	135	48 153	6 210	1 782	6 509	35 126	10 079	7 157	669	192	—	—	—
1929 г.	34 592	3 168	909	84	139	40	249 893	31 493	9 038	15 549	76 655	21 995	—	—	—	—	—	—
1930 г.	13 049	1 181	339	2 195	2 196	630	277 636	31 579	9 061	17 255	64 237	18 432	5 784	558	160	22	38	11
1931 г.	42 888	1 342	385	—	—	—	243 189	12 829	3 681	26 988	69 040	19 810	12 274	662	190	119	223	64
1932 г.	114 351	4 604	1 321	—	—	—	419 294	21 486	6 165	1 048	3 297	946	9 238	470	135	—	—	—
1933 г.	65 776	2 502	718	—	—	—	306 352	14 094	4 044	0	0	0	—	—	—	—	—	—
1934 г.	109 568	3 935	1 129	—	—	—	317 020	10 828	3 107	0	0	0	—	—	—	18	17	5
1935 г.	196 234	4 705	1 350	371	52	15	437 621	15 864	4 552	5	10	3	—	—	—	23	14	4
1936 г.	93 449	2 410	3 029	490	102	128	225 814	11 163	14 029	—	—	—	—	—	—	4 093	4 758	5 980
1937 г.	—	—	—	—	—	—	183 942	9 355	12 395	—	—	—	—	—	—	1	1	1
1938 г.	34 886	1 075	1 424	1 003	544	721	136 066	9 045	11 984	8 000	211	280	—	—	—	14	7	9
1939 г.	9 136	235	311	2 800	1 454	1 927	15 343	1 103	1 461	0	1	1	—	—	—	—	—	—
1940 г.	—	—	—	—	—	—	4 873	675	894	—	—	—	—	—	—	300	1 432	1 897

Товарооборот СССР в распределении по странам (*продолжение*)

	Мадагаскар						Марокко						Тунис					
	экспорт			импорт			экспорт			импорт			экспорт			импорт		
	т	тыс. руб.		т	тыс. руб.		т	тыс. руб.		т	тыс. руб.		т	тыс. руб.		т	тыс. руб.	
		по курсу рубля 1950 г.	по курсу рубля соответствующих лет		по курсу рубля 1950 г.	по курсу рубля соответствующих лет		по курсу рубля 1950 г.	по курсу рубля соответствующих лет		по курсу рубля 1950 г.	по курсу рубля соответствующих лет		по курсу рубля 1950 г.	по курсу рубля соответствующих лет		по курсу рубля 1950 г.	по курсу рубля соответствующих лет
1913 г.	—	—	—	—	—	—	—	—	—	—	—	—	—	—	—	—	—	—
1918 г.	—	—	—	—	—	—	—	—	—	—	—	—	—	—	—	—	—	—
1919 г.	—	—	—	—	—	—	—	—	—	—	—	—	—	—	—	—	—	—
1920 г.	—	—	—	—	—	—	—	—	—	—	—	—	—	—	—	—	—	—
1921 г.	—	—	—	—	—	—	—	—	—	—	—	—	—	—	—	—	—	—
1921/22 г.	—	—	—	—	—	—	—	—	—	—	—	—	—	—	—	—	—	—
1922/23 г.	—	—	—	—	—	—	—	—	—	—	—	—	—	—	—	—	—	—
1923/24 г.	—	—	—	—	—	—	—	—	—	—	—	—	—	—	—	—	—	—
1924/25 г.	—	—	—	495	240	69	—	—	—	—	—	—	—	—	—	—	—	—
1925/26 г.	—	—	—	—	—	—	—	—	—	—	—	—	—	—	—	—	—	—
1926/27 г.	—	—	—	487	171	48	—	—	—	—	—	—	—	—	—	—	—	—
1927/28 г.	—	—	—	—	—	—	—	—	—	—	—	—	—	—	—	—	—	—
1928 г. (октябрь — декабрь)	—	—	—	0,1	3	1	—	—	—	3	14	4	—	—	—	—	—	—
1929 г.	—	—	—	570	202	58	3 887	819	235	6 863	450	129	122	139	40	—	—	—
1930 г.	—	—	—	20	24	7	9 117	1 331	382	6 164	418	120	15	7	2	—	—	—
1931 г.	—	—	—	529	310	89	13 650	1 108	318	9	28	8	2 942	84	24	—	—	—
1932 г.	—	—	—	1 100	415	119	29 554	1 875	538	15	56	16	28 605	969	278	—	—	—
1933 г.	—	—	—	—	—	—	54 297	2 453	704	17	45	13	14 496	648	186	—	—	—
1934 г.	—	—	—	3	3	1	40 201	2 247	645	9	24	7	43 882	1 495	429	—	—	—
1935 г.	—	—	—	—	—	—	30 481	2 237	642	621	163	47	11 455	638	183	—	—	—
1936 г.	—	—	—	12	14	4	24 582	1 082	1 360	470	138	173	12 613	377	474	—	—	—
1937 г.	—	—	—	51	94	125	6 384	435	577	1 683	299	396	—	—	—	—	—	—
1938 г.	—	—	—	78	106	140	2 352	319	423	1 310	388	514	1	3	4	—	—	—
1939 г.	—	—	—	41	63	83	—	—	—	21	3	4	—	—	—	—	—	—
1940 г.	—	—	—	—	—	—	—	—	—	—	—	—	—	—	—	—	—	—

Товарооборот СССР в распределении по странам (*продолжение*)

АВСТРАЛИЯ И ОКЕАНИЯ

	Южно-Африканский Союз						Австралия						Новая Зеландия					
	экспорт			импорт			экспорт			импорт			экспорт			импорт		
	т	тыс. руб.		т	тыс. руб.		т	тыс. руб.		т	тыс. руб.		т	тыс. руб.		т	тыс. руб.	
		по курсу рубля 1950 г.	по курсу рубля соответствующих лет		по курсу рубля 1950 г.	по курсу рубля соответствующих лет		по курсу рубля 1950 г.	по курсу рубля соответствующих лет		по курсу рубля 1950 г.	по курсу рубля соответствующих лет		по курсу рубля 1950 г.	по курсу рубля соответствующих лет		по курсу рубля 1950 г.	по курсу рубля соответствующих лет
1913 г.	12 121	1 256	361	—	—	—	3 931	416	119	675	1 276	366	—	—	—	—	—	—
1918 г.	—	—	—	—	—	—	—	—	—	—	—	—	—	—	—	—	—	—
1919 г.	—	—	—	—	—	—	—	—	—	—	—	—	—	—	—	—	—	—
1920 г.	—	—	—	—	—	—	—	—	—	—	—	—	—	—	—	—	—	—
1921 г.	—	—	—	—	—	—	—	—	—	—	—	—	—	—	—	—	—	—
1921/22 г.	—	—	—	—	—	—	—	—	—	66	31	9	—	—	—	—	—	—
1922/23 г.	—	—	—	—	—	—	—	—	—	229	265	76	—	—	—	—	—	—
1923/24 г.	—	—	—	—	—	—	—	—	—	3 355	7 106	2 039	—	—	—	—	—	—
1924/25 г.	—	—	—	—	—	—	0	0,3	0,1	5 625	104 103	29 871	—	—	—	6	77	22
1925/26 г.	—	—	—	—	—	—	—	—	—	4 037	58 564	16 804	—	—	—	11	45	13
1926/27 г.	—	—	—	—	—	—	1	1	0,2	4 981	54 308	15 583	8	7	2	368	2 649	760
1927/28 г.	—	—	—	—	—	—	19	46	14	15 272	101 235	29 048	9	3	1	281	1 966	564
1928 г. (октябрь — декабрь)	656	91	26	2 582	2 851	818	—	—	—	4 003	34 042	9 768	9	3	1	300	1 509	433
1929 г.	35 930	5 737	1 646	2 568	6 378	1 830	123	106	31	12 360	60 843	17 458	10	3	1	733	6 420	1 842
1930 г.	53 624	5 493	1 576	4 517	6 061	1 739	11 924	965	277	15 033	42 396	12 165	—	—	—	581	3 293	945
1931 г.	50 647	4 398	1 262	3 878	2 499	717	32	21	6	3 909	10 668	3 061	10	14	4	1 206	5 695	1 634
1932 г.	54 572	3 837	1 101	3 655	2 617	751	3 534	265	76	85 539	20 426	5 861	34	7	2	20	35	10
1933 г.	71 051	4 837	1 388	3 150	1 443	414	15	3	1	103	383	110	7 889	599	172	0,2	1	0,4
1934 г.	79 585	8 681	2 491	5 474	2 903	833	6	1	0,4	34 541	6 231	1 788	8 257	537	154	9	24	7
1935 г.	105 282	6 517	1 870	252	505	145	180	31	9	11 522	15 589	4 473	26 633	1 760	505	2 388	4 053	1 163
1936 г.	82 796	5 429	6 823	644	1 700	2 137	125	41	52	15 652	19 868	24 969	29 689	2 148	2 699	1 346	3 083	3 875
1937 г.	85 913	8 737	11 576	4 945	8 133	10 776	46	22	29	13 878	24 424	32 362	129	32	42	3 205	10 493	13 903
1938 г.	66 507	4 971	6 587	8	422	559	1	5	7	143 083	38 381	50 855	17	5	7	3 888	9 268	12 279
1939 г.	22 797	1 374	1 821	8	21	28	53	61	81	62 410	13 282	17 598	0	2	2	2 468	5 324	7 054
1940 г.	—	—	—	—	—	—	10	45	59	—	—	—	—	—	—	—	—	—

Таблица VII

ЭКСПОРТ ТОВАРОВ ИЗ СССР

	Наименование товара	Единицы измерения	1913 г.		1918 г.		1919 г.		1920 г.	
			Количество	Стоимость в тыс. руб.	Количество	Стоимость в тыс. руб.	Количество	Стоимость в тыс. руб.	Количество	Стоимость в тыс. руб.
	ВСЕГО		24 113 488	5 297 822	29 948	28 247	858	349	11 058	4 869
1	**Машины и оборудование**	т	**4 510**	**13 830**	**15**	**73**	—	—	—	—
2	**Топливо, минеральное сырье, металлы**	»	**3 066 116**	**339 572**	**5 984**	**5 353**	**13**	**3**	**85**	**38**
20	**Топливо твердое**	»	**229 114**	**7 034**	**627**	**22**	—	—	—	—
20000	Уголь каменный	»			566	18	—	—	—	—
20001	Антрацит	»			—	—	—	—	—	—
20002	Брикеты из каменного угля	»	97 488	2 806	—	—	—	—	—	—
201	Кокс каменноугольный	»			44	1	—	—	—	—
20400	Торф	»	528	11	—	—	—	—	—	—
20403	Дрова	»	127 860	3 987	17	3	—	—	—	—
21	Нефть сырая	»	739	93	39	3	—	—	—	—
22	**Нефтепродукты, синтетическое жидкое топливо**	»	**951 811**	**175 814**	**1 677**	**331**	**13**	**3**	**85**	**38**
220	Бензин	»	152 146	28 763	—	—	—	—	43	31
223	Керосин	»	439 704	76 128	7	1	13	3	41	7
224	Дизельное топливо	»	50 880	10 978	235	59	—	—	—	—
225	Мазут	»	64 987	8 352	—	—	—	—	—	—
226—227	Масла и смазки	»	238 474	50 205	1 429	268	—	—	1	0
22903	Парафин	»	98	36	6	3	—	—	—	—
22911	Асфальт и кокс нефтяные	»	5 142	1 185	—	—	—	—	—	—
22913—22925	Прочие нефтепродукты	»	380	167	—	—	—	—	—	—
24	**Руды и концентраты металлические**	»	**1 810 267**	**69 446**	**435**	**17**	—	—	—	—
240	Руды черных металлов	»	1 663 492	61 414	295	14	—	—	—	—
24000	Железная руда	»	469 690	10 620	—	—	—	—	—	—

Экспорт товаров из СССР (*продолжение*)

	Наименование товаров	Единицы измерения	1913 г.		1918 г.		1919 г.		1920 г.	
			Количество	Стоимость в тыс. руб.	Количество	Стоимость в тыс. руб.	Количество	Стоимость в тыс. руб.	Количество	Стоимость в тыс. руб.
24001	Марганцевая руда	т	1 193 802	50 794	295	14	—	—	—	—
24003	Хромовая руда	»	—	—	—	—	—	—	—	—
241	Руды цветных металлов	»	146 775	8 032	140	3	—	—	—	—
24101	Свинцовая руда	»	2 963	147	—	—	—	—	—	—
241071	Цинковая руда	»	13 445	2 825	—	—	—	—	—	—
241079	Прочие руды цветных и редких металлов	»	130 367*	5 060	140 *	3	—	—	—	—
25	**Нерудные ископаемые, глины, земли**	»	**14 186**	**6 102**	**58**	**3**	—	—	—	—
250	Нерудные ископаемые	»	12 399	6 012	—	—	—	—	—	—
25000	Асбест	»	12 399	6 012	—	—	—	—	—	—
25002	Слюда	»	—	—	—	—	—	—	—	—
25003	Песок	»	—	—	—	—	—	—	—	—
25005	Сера	»	—	—	—	—	—	—	—	—
25006	Инфузорная земля	»	—	—	—	—	—	—	—	—
25007	Пемза	»	—	—	—	—	—	—	—	—
25008	Тальк и стеатит	»	—	—	—	—	—	—	—	—
25009	Графит	»	—	—	—	—	—	—	—	—
25011	Апатитовая руда	»	—	—	—	—	—	—	—	—
251	Глины	»	1 787	90	58	3	—	—	—	—
253	Нерудные ископаемые прочие	»	—	—	—	—	—	—	—	—
25304	Магнезит	»	—	—	—	—	—	—	—	—
26	**Черные металлы**	»	**52 883**	**26 739**	**578**	**195**	—	—	—	—
260	Чугун	»	223	49	76	17	—	—	—	—
261	Ферросплавы	»	—	—	—	—	—	—	—	—
262	Лом черных металлов	»	8 790	878	398	101	—	—	—	—
263	Сталь в слитках	»	—	—	—	—	—	—	—	—

* Включая шлаки и огарки.

Экспорт товаров из СССР (*продолжение*)

	Наименование товаров	Единицы измерения	1913 г.		1918 г.		1919 г.		1920 г.	
			Количество	Стоимость в тыс. руб.	Количество	Стоимость в тыс. руб.	Количество	Стоимость в тыс. руб.	Количество	Стоимость в тыс. руб.
264	Прокат черных металлов	т	27 517	10 232	76	31	—	—	—	—
26 400—26 402	Заготовка	»	—	—	—	—	—	—	—	—
26 404—26 405	Рельсы	»	10 159	2 551	—	—	—	—	—	—
26 406	Балки, швеллеры и шпунт	»	—	—	—	—	—	—	—	—
26 407	Сталь сортовая	»	15 144	6 568	76	31	—	—	—	—
26 410—26 413	Сталь листовая	»	2 214	1 113	—	—	—	—	—	—
26 414	Бандажи	»	—	—	—	—	—	—	—	—
26 415—26 416	Колеса и колесные пары	»	—	—	—	—	—	—	—	—
26 420—26 423	Сталь конструкционная	»	—	—	—	—	—	—	—	—
26 424—26 426	Сталь инструментальная	»	—	—	—	—	—	—	—	—
26 427—26 432	Особые стали прочие	»	—	—	—	—	—	—	—	—
265	Изделия дальнейшего передела рядового и качественного проката	»	—	—	—	—	—	—	—	—
26 500	Сталь оцинкованная	»	—	—	—	—	—	—	—	—
26 503	Жесть белая	»	—	—	—	—	—	—	—	—
266	Трубы	»	—	—	—	—	—	—	—	—
268—269	Металлические изделия	»	16 353	15 580	28	46	—	—	—	—
26 800—26 805	Проволока	»	—	—	—	—	—	—	—	—
26 806—26 807	Гвозди, штифты и скобы	»	—	—	—	—	—	—	—	—
26 808—26 904	Металлические изделия прочие	»	16 353	15 580	28	46	—	—	—	—

Экспорт товаров из СССР (*продолжение*)

	Наименование товаров	Единицы измерения	1913 г.		1918 г.		1919 г.		1920 г.	
			Количество	Стоимость в тыс. руб.	Количество	Стоимость в тыс. руб.	Количество	Стоимость в тыс. руб.	Количество	Стоимость в тыс. руб.
27	**Цветные металлы**	т	**7 110**	**5 145**	**2 570**	**4 782**	—	—	—	—
270	Цветные металлы, сплавы и лом цветных металлов	»	6 623	2 843	2 062	3 593	—	—	—	—
27 000	Медь	»	350	856	2 062	3 593	—	—	—	—
27 001—27 002	Бронза и латунь	»	—	—	—	—	—	—	—	—
27 003	Цинк	»	78	43	—	—	—	—	—	—
27 004	Свинец	»	—	—	—	—	—	—	—	—
27 005	Олово	»	—	—	—	—	—	—	—	—
27 006	Никель	»	—	—	—	—	—	—	—	—
27 007	Алюминий	»	—	—	—	—	—	—	—	—
27 009	Кадмий	»	—	—	—	—	—	—	—	—
27 010	Кобальт	»	—	—	—	—	—	—	—	—
27 012	Сурьма	»	—	—	—	—	—	—	—	—
27 014	Ртуть	»	2	15	—	—	—	—	—	—
27 017	Сплавы цветных металлов	»	—	—	—	—	—	—	—	—
27 018—27 100	Цветные металлы прочие и лом цветных металлов	»	6 193	1 929	—	—	—	—	—	—
272	Прокат цветных металлов	»	487	2 302	508	1 189	—	—	—	—
27 200	Прокат медный	»	26	113	133	725	—	—	—	—
27 204	Прокат алюминиевый	»	—	—	—	—	—	—	—	—
27 206	Прокат цинковый	»	—	—	—	—	—	—	—	—
27 207	Прокат свинцовый	»	—	—	—	—	—	—	—	—
27 208	Прокат никелевый	»	—	—	—	—	—	—	—	—
27 209—27 306	Прокат цветных металлов прочий и изделия из цветных металлов	»	461	2 189	375	464	—	—	—	—

Экспорт товаров из СССР (*продолжение*)

	Наименование товаров	Единицы измерения	1913 г.		1918 г.		1919 г.		1920 г.	
			Количество	Стоимость в тыс. руб.	Количество	Стоимость в тыс. руб.	Количество	Стоимость в тыс. руб.	Количество	Стоимость в тыс. руб.
28	**Драгоценные металлы и изделия из них производственного назначения**	т	6	49 199	—	—	—	—	—	—
29	**Кабель и провод, включая голый и обмоточный провод**	»	—	—	—	—	—	—	—	—
290	Кабель	»	—	—	—	—	—	—	—	—
291	Провод	»	—	—	—	—	—	—	—	—
3	**Химические продукты, удобрения, каучук**	»	137 537	61 672	1 906	1 063	10	17	156	66
30	**Химические продукты**	»	92 399	41 651	1 848	988	10	17	156	66
300	Кислоты органические и неорганические	»	—	—	—	—	—	—	—	—
30000	Кислота серная	»	—	—	—	—	—	—	—	—
30001	Кислота соляная	»	—	—	—	—	—	—	—	—
30002	Кислота азотная	»	—	—	—	—	—	—	—	—
30009	Кислота уксусная	»	—	—	—	—	—	—	—	—
30010	Кислота муравьиная	»	—	—	—	—	—	—	—	—
300160	Кислота олеиновая	»	—	—	—	—	—	—	—	—
301	Содопродукты и другие щелочи	»	6 589	2 804	1 464	624	—	—	156	66
30100	Сода каустическая	»	—	—	—	—	—	—	—	—
30101	Сода кальцинированная	»	—	—	—	—	—	—	—	—
30103	Сода бикарбонат	»	—	—	—	—	—	—	—	—
30104	Калий едкий	»	—	—	—	—	—	—	—	—
30105	Калий углекислый (поташ)	»	6 589	2 408	1 464	624	—	—	156	66
30106	Натрий сернистый	»	—	—	—	—	—	—	—	—
302	Соли органических и неорганических кислот	»	—	—	—	—	10	17	—	—
30224	Бертолетова соль	»	—	—	—	—	—	—	—	—
30228 и 30257	Хромпик калиевый и натриевый	»	—	—	—	—	—	—	—	—
30236	Известь хлорная	»	—	—	—	—	—	—	—	—

Экспорт товаров из СССР (*продолжение*)

	Наименование товаров	Единицы измерения	1913 г.		1918 г.		1919 г.		1920 г.	
			Количество	Стоимость в тыс. руб.	Количество	Стоимость в тыс. руб.	Количество	Стоимость в тыс. руб.	Количество	Стоимость в тыс. руб.
30242	Медь сернокислая (медный купорос)	т	—	—	—	—	—	—	—	—
30258—30289	Соли органических и неорганических кислот прочие	»	—	—	—	—	10	17	—	—
303	Продукты коксохимической промышленности	»	—	—	—	—	—	—	—	—
30301	Бензол	»	—	—	—	—	—	—	—	—
30302	Толуол	»	—	—	—	—	—	—	—	—
30304	Сольвент-нафта	»	—	—	—	—	—	—	—	—
30305	Кислота карболовая	»	—	—	—	—	—	—	—	—
30307	Масло креозотовое	»	—	—	—	—	—	—	—	—
30308	Антрацен	»	—	—	—	—	—	—	—	—
30309	Нафталин	»	—	—	—	—	—	—	—	—
30315	Пек каменноугольный	»	—	—	—	—	—	—	—	—
304	Материалы для производства пластических масс	»	—	—	—	—	—	—	—	—
30425	Формальдегид	»	—	—	—	—	—	—	—	—
305	Спирты и альдегиды	»	36 097	18 740	220	119	—	—	—	—
30500	Спирт этиловый	»	33 874	17 994	220	119	—	—	—	—
306	Продукты лесохимической промышленности	»	39 172	11 243	7	1	—	—	—	—
30600	Смола древесная и деготь	»	31 555	6 332	7	1	—	—	—	—
30601	Пек древесный	»	—	—	—	—	—	—	—	—
30603—30604	Скипидар	»	7 617	4 911	—	—	—	—	—	—
30605	Канифоль	»	—	—	—	—	—	—	—	—
307	Полупродукты для анилино-красочной промышленности	»	—	—	—	—	—	—	—	—
30701	Анилин (анилиновое масло)	»	—	—	—	—	—	—	—	—
30702	Анилиновая соль	»	—	—	—	—	—	—	—	—
30709	Динитрохлорбензол	»	—	—	—	—	—	—	—	—
30744	Монохлорбензол	»	—	—	—	—	—	—	—	—

	Наименование товаров	Единицы измерения	1913 г.		1918 г.		1919 г.		1920 г.	
			Количество	Стоимость в тыс. руб.	Количество	Стоимость в тыс. руб.	Количество	Стоимость в тыс. руб.	Количество	Стоимость в тыс. руб.
308	Неорганические окиси, закиси, перекиси и гидраты	т	—	—	—	—	—	—	—	—
309	Химические продукты прочие	»	10 541	8 864	157	244	—	—	—	—
30906	Ацетон	»	—	—	—	—	—	—	—	—
30907—30999	Химические продукты разные	»	10 541	8 864	157	244	—	—	—	—
31	**Красители, лакокрасочные и дубильные материалы**	»	**1 975**	**1 519**	**10**	**9**	—	—	—	—
310	Красители каменноугольные и индиго природное	»	—	—	1	3	—	—	—	—
311	Лакокрасочные материалы	»	798	1 205	3	3	—	—	—	—
312	Дубильные и красильные материалы растительного происхождения	»	1 177	314	6	3	—	—	—	—
313	Дубильные экстракты — естественные и искусственные	»	—	—	—	—	—	—	—	—
32	**Взрывчатые вещества и пиротехнические изделия**	»	—	—	—	—	—	—	—	—
33	**Кинофотоматериалы**	»	—	—	—	—	—	—	—	—
34	**Удобрения и препараты для борьбы с вредителями в сельском хозяйстве**	»	**38 528**	**5 065**	**36**	**7**	—	—	—	—
340	Фосфатные удобрения	»	33 719	4 231	—	—	—	—	—	—
34000	Апатитовый концентрат	»	—	—	—	—	—	—	—	—
34002	Костяная мука	»	32 441	4 194	—	—	—	—	—	—
34004	Суперфосфат	»	—	—	—	—	—	—	—	—
34006	Фосфатные удобрения прочие	»	1 278	37	—	—	—	—	—	—
341	Калийные удобрения	»	—	—	—	—	—	—	—	—
34100	Калийные соли	»	—	—	—	—	—	—	—	—
34101	Калий хлористый	»	—	—	—	—	—	—	—	—
342	Азотные удобрения	»	4 809	834	36	7	—	—	—	—

Экспорт товаров из СССР (*продолжение*)

	Наименование товаров	Единицы измерения	1913 г.		1918 г.		1919 г.		1920 г.	
			Количество	Стоимость в тыс. руб.	Количество	Стоимость в тыс. руб.	Количество	Стоимость в тыс. руб.	Количество	Стоимость в тыс. руб.
34200	Сульфат аммония	т	...	...	...	...	—	—	—	—
34201	Селитра калиевая	»	...	...	...	...	—	—	—	—
34202	Селитра кальциевая	»	...	...	...	...	—	—	—	—
343	Препараты для борьбы с вредителями в сельском хозяйстве	»	—	—	—	—	—	—	—	—
35	**Каучук, резиновые и резино-асбестовые изделия**	»	**4 635**	**13 437**	**12**	**59**	—	—	—	—
35000	Каучук натуральный	»	1 840	1 642	—	—	—	—	—	—
351	Автопокрышки, камеры и флепы	»	—	—	—	—	—	—	—	—
35200—35626	Резиновые и резино-асбестовые изделия прочие	»	2 795	11 795	12	59	—	—	—	—
4	**Строительные материалы и детали**	»	**68 815**	**3 962**	**67**	**5**	—	—	**317**	**35**
40	**Строительные материалы**	»	**68 815**	**3 962**	**67**	**5**	—	—	**317**	**35**
400	Вяжущие материалы	»	12 730	1 308	36	4	—	—	317	35
40000	Цемент	»	6 926	852	36	4	—	—	317	35
40001—40002	Вяжущие материалы прочие	»	5 804	456	—	—	—	—	—	—
401	Стекло листовое	»	1 352	1 705	—	—	—	—	—	—
402	Кровельные материалы	»	222	8	—	—	—	—	—	—
403	Стеновые облицовочные и отделочные материалы	»	—	—	—	—	—	—	—	—
404	Огнеупоры	»	6 787	138	31	1	—	—	—	—
40400	Кирпич огнеупорный	»	6 787	138	31	1	—	—	—	—
40401—40407	Огнеупоры прочие	»	—	—	—	—	—	—	—	—
405	Изоляционные материалы	»	—	—	—	—	—	—	—	—
406	Строительные материалы прочие	»	47 724	803	—	—	—	—	—	—
40606	Мел	»	1 161	115	—	—	—	—	—	—
40613	Кирпич строительный	»	—	—	—	—	—	—	—	—

	Наименование товаров	Единицы измерения	1913 г.		1918 г.		1919 г.		1920 г.	
			Количество	Стоимость в тыс. руб.	Количество	Стоимость в тыс. руб.	Количество	Стоимость в тыс. руб.	Количество	Стоимость в тыс. руб.
41	**Стандартные дома, бараки, строительные детали деревянные**	т	—	—	—	—	—	—	—	—
412	Строительные детали деревянные	»	—	—	—	—	—	—	—	—
42	**Склады металлические, конструкции и тюбинги**	»	—	—	—	—	—	—	—	—
5	**Сырье растительного и животного происхождения (кроме продовольственного)**	т	**9 723 437**	**1 651 727**	**15 918**	**19 127**	—	—	**6 176**	**3 632**
50	**Лесоматериалы и целлюлозно-бумажные изделия**	»	**7 488 489**	**578 458**	**6 087**	**2 740**	—	—	**4 529**	**1 757**
500	Круглый лес	»	3 799 267	218 788	386	42	—	—	—	—
50000	Пиловочник	тыс. куб. м/т	2 029/1 217 079	68 363	—	—	—	—	—	—
50001	Стойка рудничная (пропсы)	»	1 244/746 362	36 356	—	—	—	—	—	—
50003	Балансы	»	—	—	—	—	—	—	—	—
50004—50013	Круглый лес прочий	»	3 060/1 835 826	114 069	—	—	—	—	—	—
50014—50015	Шпалы	т	—	—	—	—	—	—	—	—
501	Пиломатериалы	»	3 554 324	336 083	2 556	240	—	—	484	45
50100	Пиломатериалы хвойные	тыс. куб. м/т	5 925/3 554 324	336 083	4,3/2 556	240	—	—	0,8/484	45
50101	Пиломатериалы лиственные	»	—	—	—	—	—	—	—	—
50102—50107	Пиломатериалы прочие	»	—	—	—	—	—	—	—	—
50108	Комплекты ящичные	»	—	—	—	—	—	—	—	—
502	Фанера	т	—	—	2 513	2 136	—	—	4 045	1 712
50200	Фанера клееная	тыс. куб. м/т	—	—	3,6/2 513	2 136	—	—	5,8/4 045	1 712
50201	Фанера ножевая	т	—	—	—	—	—	—	—	—
50202—50205	Фанера прочая	»	—	—	—	—	—	—	—	—
503	Изделия из дерева производственного назначения	»	119 818	19 221	540	84	—	—	—	—

Экспорт товаров из СССР (*продолжение*)

	Наименование товаров	Единицы измерения	1913 г.		1918 г.		1919 г.		1920 г.	
			Количество	Стоимость в тыс. руб.	Количество	Стоимость в тыс. руб.	Количество	Стоимость в тыс. руб.	Количество	Стоимость в тыс. руб.
50306	Соломка спичечная	т	10 752	1 535	51	7	—	—	—	—
50307—50309	Клепка	»	101 949	14 209	456	63	—	—	—	—
504	Пробковая кора и щепа	»	—	—	—	—	—	—	—	—
505	Древесная масса и целлюлоза	»	13 318	2 931	—	—	—	—	—	—
50500	Древесная масса	»	13 318	2 931	—	—	—	—	—	—
50501—50502	Целлюлоза	»	—	—	—	—	—	—	—	—
506	Бумага	»	1 651	1 353	92	238	—	—	—	—
507	Картон	»	111	82	—	—	—	—	—	—
508	Изделия из бумаги и картона производственного назначения	»	—	—	—	—	—	—	—	—
51	**Текстильное сырье и полуфабрикаты**	»	**409 987**	**472 490**	**6 151**	**7 447**	—	—	**1 482**	**1 576**
510	Волокна растительные	»	388 816	414 134	5 910	6 624	—	—	1 471	1 552
51000	Хлопок	»	25	64	—	—	—	—	—	—
51001	Пух хлопковый	»	—	—	—	—	—	—	—	—
51003	Лен	»	272 440	302 568	3 849	4 251	—	—	1 471	1 552
51004	Кудель льняная	»	32 667	25 687	376	296	—	—	—	—
51006	Пенька	»	53 582	70 987	1 515	1 997	—	—	—	—
51008	Кудель пеньковая	»	14 373	8 717	70	42	—	—	—	—
51013	Очесы	»	—	—	—	—	—	—	—	—
51014	Тряпье	»	15 729	6 111	100	38	—	—	—	—
511	Шерсть	»	17 490	37 093	235	809	—	—	11	24
511000—511020 и 511030	Шерсть овечья	»	13 159	28 219	34	108	—	—	11	24
51100—51105	Шерсть всякая, кроме овечьей	»	4 331	8 874	201	701	—	—	—	—

	Наименование товаров	Единицы измерения	1913 г.		1918 г.		1919 г.		1920 г.	
			Количество	Стоимость в тыс. руб.	Количество	Стоимость в тыс. руб.	Количество	Стоимость в тыс. руб.	Количество	Стоимость в тыс. руб.
512	Шелк натуральный и отходы натурального шелка	т	2 074	15 412	6	14	—	—	—	—
514	Полуфабрикаты из прядильного сырья	»	1 607	5 851	—	—	—	—	—	—
514000	Пряжа хлопчатобумажная	»	629	4 090	—	—	—	—	—	—
514001	Пряжа льняная и пеньковая	»	962	1 414	—	—	—	—	—	—
52	**Пушнина и меховое сырье**	»	**2 711**	**22 597**	**122**	**4 791**	—	—	**0**	**7**
520	Пушно-меховое сырье	»	2 711	22 597	54	994	—	—	0	7
521	Пушнина выделанная натуральная некрашеная	»	—	—	68	3 797	—	—	—	—
522	Пушнина выделанная крашеная	»	—	—	—	—	—	—	—	—
53	**Кожевенное сырье и кожи**	»	**52 890**	**166 153**	—	—	—	—	**12**	**50**
530	Кожевенное сырье	»	52 391	162 749	—	—	—	—	12	50
53000	Кожевенное сырье крупное	»	24 680	53 076	—	—	—	—	12	50
530000—530002	Шкуры крупного рогатого скота	»	...	...	—	—	—	—	—	—
530003—530005	Шкуры конские и верблюжьи	»	...	...	—	—	—	—	—	—
53001	Кожевенное сырье мелкое	»	27 711	109 673	—	—	—	—	—	—
530010	Выросток	тыс. шт./т	...	...	—	—	—	—	—	—
530011	Овчина	»	.../10646	36 831	—	—	—	—	—	—
530012	Опоек	»	...	...	—	—	—	—	—	—
530013	Козлина	»	...	...	—	—	—	—	—	—
53100	Кожа подошвенная	т	374	2 455	—	—	—	—	—	—
53101	Кожа верхняя	»	125	949	—	—	—	—	—	—
54	**Табак (сырье)**	»	**12 832**	**23 070**	**339**	**613**	—	—	**12**	**25**
54000—54001	Табак листовой	»	12 832	23 070	339	613	—	—	12	25
54002	Махорка	»	—	—	—	—	—	—	—	—

Экспорт товаров из СССР (*продолжение*)

	Наименование товаров	Единицы измерения	1913 г.		1918 г.		1919 г.		1920 г.	
			Количество	Стоимость в тыс. руб.	Количество	Стоимость в тыс. руб.	Количество	Стоимость в тыс. руб.	Количество	Стоимость в тыс. руб.
55	**Семена и посадочный материал**	т	**76 478**	**49 565**	**1 928**	**2 442**	—	—	—	—
552000	Семена аниса	»	2 170	1 515	148	104	—	—	—	—
552001	Семена кориандра	»	—	—	—	—	—	—	—	—
552002	Семена тмина	»	20	18	—	—	—	—	—	—
552010	Семена сахарной свеклы	»	12 569	13 046	1 344	1 401	—	—	—	—
553	Семена овощных культур	»	—	—	—	—	—	—	—	—
554	Семена кормовых трав	»	61 719	34 986	436	937	—	—	—	—
56	**Эфирные масла, экзотические смолы и медицинское лекарственно-техническое сырье**	»	**29 095**	**10 068**	**38**	**114**	—	—	**114**	**174**
560—561	Эфирные масла и душистые вещества натуральные и синтетические	»	25	342	—	—	—	—	—	—
56024	Масло пихтовое	»	...	...	—	—	—	—	—	—
56025—56033	Эфирные масла прочие	»	25	342	—	—	—	—	—	—
562	Экзотические смолы	»	—	—	—	—	—	—	—	—
563	Медицинское и лекарственно-техническое сырье	»	29 070	9 726	38	114	—	—	114	174
56317	Жень-шень	»	...	...	—	—	—	—	—	—
56322	Корень солодковый	»	28 217	6 535	20	3	—	—	98	24
56326	Ликоподий	»	155	956	18	111	—	—	5	31
56345	Спорынья	»	98	955	—	—	—	—	—	—
57	**Жиры и масла технические**	»	**1 507**	**2 470**	—	—	—	—	—	—
57000—57001	Жиры животные технические	»	4	9	—	—	—	—	—	—
57100—57101	Жиры рыбьи технические	»	—	—	—	—	—	—	—	—
57200	Масло касторовое	»	—	—	—	—	—	—	—	—
57300	Глицерин	»	1 501	2 449	—	—	—	—	—	—

	Наименование товаров	Единицы измерения	1913 г.		1918 г.		1919 г.		1920 г.	
			Количество	Стоимость в тыс. руб.	Количество	Стоимость в тыс. руб.	Количество	Стоимость в тыс. руб.	Количество	Стоимость в тыс. руб.
57301	Олифа	т	—	—	—	—	—	—	—	—
57302	Воск	»	2	12	—	—	—	—	—	—
58	**Корма концентрированные и объемные**	»	**1 575 689**	**252 978**	**930**	**143**	—	—	—	—
580	Жмыхи и шрот	»	736 384	135 056	724	126	—	—	—	—
58100—58202	Мука кормовая, отруби и другие корма	»	839 305	117 922	206	17	—	—	—	—
59	**Сырье и материалы прочие**	»	**73 759**	**73 878**	**323**	**837**	—	—	**27**	**43**
59000	Щетина	»	2 600	30 917	37	443	—	—	—	—
59001	Волос конский (грива и хвост)	»	2 276	10 761	9	35	—	—	—	—
59002—59005	Волос животный прочий	»	526	1 109	10	21	—	—	—	—
59006—59007	Пух и перо	»	1 511	5 994	—	—	—	—	—	—
59008	Кишки	»	5 656	9 455	5	10	—	—	24	38
59009	Кость всякая	»	1 713	210	—	—	—	—	—	—
59010	Рога и копыта	»	2 042	2 358	—	—	—	—	—	—
59011	Грена	»	8	1 817	—	—	—	—	—	—
59012	Альбумин	»	...	...	137	143	—	—	—	—
59013	Казеин	»	...	...	—	—	—	—	—	—
59014	Клей	»	272	694	—	—	—	—	—	—
59099	Мездра	»	—	—	—	—	—	—	—	—
59200—59201	Канаты и веревки	»	1 341	1 501	125	185	—	—	—	—
59205	Сети рыболовные	»	59	185	—	—	—	—	—	—
59206	Мешки	»	—	—	—	—	—	—	—	—
59207—59218	Ткани технические	»	—	—	—	—	—	—	—	—

Экспорт товаров из СССР (*продолжение*)

	Наименование товаров	Единицы измерения	1913 г.		1918 г.		1919 г.		1920 г.	
			Количество	Стоимость в тыс. руб.	Количество	Стоимость в тыс. руб.	Количество	Стоимость в тыс. руб.	Количество	Стоимость в тыс. руб.
59219	Брезенты	т	—	—	—	—	—	—	—	—
59299	Рогожи и кули мочальные	»	1 841	797	—	—	—	—	1	1
60	**Живые животные (кроме убойных)**	»	**70 990**	**82 914**	—	—	—	—	—	—
60001	Верблюды	гол	...	...	—	—	—	—	—	—
60003	Лошади	»	106 820	48 391	—	—	—	—	—	—
60004—60304	Живые животные прочие	»	...	1 530	—	—	—	—	—	—
60400—60401	Птица домашняя и дикая	тыс. шт./т	9 898/33 618	32 993	—	—	—	—	—	—
7	**Сырье для производства продовольственных товаров**	т	**9 485 987**	**1 892 481**	**3 067**	**826**	**683**	**221**	**3 942**	**697**
70	**Зерно**	»	**9 181 711**	**1 765 172**	**2 343**	**471**	—	—	**3 941**	**694**
70000	Пшеница	»	3 329 430	784 873	976	230	—	—	875	192
70001	Рожь	»	646 531	114 547	86	14	—	—	—	—
70002	Ячмень	»	3 926 531	648 903	214	35	—	—	2 315	390
70003	Овес	»	599 596	111 587	873	164	—	—	—	—
70004	Кукуруза	»	581 692	87 413	194	28	—	—	751	112
701	Зерно крупяное	»	94 503	17 637	—	—	—	—	—	—
71	**Живые животные (убойные)**	»	**30 633**	**35 154**	—	—	—	—	—	—
71000	Скот крупный рогатый	гол	8 394	2 398	—	—	—	—	—	—
71001	Скот мелкий рогатый	»	129 587	2 513	—	—	—	—	—	—
71002	Свиньи убойные	»	110 119	30 243	—	—	—	—	—	—
72	**Масличное семя и плоды, продовольственное сырье прочее**	т	**273 643**	**92 155**	**724**	**355**	**683**	**221**	**1**	**3**
720	Масличное семя и плоды для промышленных целей	»	250 072	74 003	471	153	683	221	—	—
72001	Соя-бобы	»	—	—	—	—	—	—	—	—

	Наименование товаров	Единицы измерения	1913 г.		1918 г.		1919 г.		1920 г.	
			Количество	Стоимость в тыс. руб.	Количество	Стоимость в тыс. руб.	Количество	Стоимость в тыс. руб.	Количество	Стоимость в тыс. руб.
72002	Семя клещевины	т	...	...	—	—	—	—	—	—
72003	Семя льняное	»	108 939	35 095	246	80	—	—	—	—
72004	Семя подсолнечника	»	...	...	—	—	683	221	—	—
72005	Семя хлопчатника	»	...	...	—	—	—	—	—	—
720060	Семя горчичное	»	...	...	17	7	—	—	—	—
720061	Семя конопляное	»	21 662	4 938	—	—	—	—	—	—
720062	Семя мака	»	...	...	29	10	—	—	—	—
720063—720066	Семя рапсовое и сурепное	»	59 941	14 732	—	—	—	—	—	—
72100	Кофе	»	—	—	—	—	—	—	—	—
72101—72102	Какао-бобы, какао-масло	»	—	—	—	—	—	—	—	—
72103	Чай	»	488	2 664	21	115	—	—	—	—
722	Пряности	»	224	309	30	14	—	—	—	—
723	Продукты крахмало-паточной промышленности	»	14 010	3 347	110	25	—	—	—	—
723010	Картофельная мука и крахмал	»	7 295	2 670	47	18	—	—	—	—
723011	Крахмал маисовый	»	—	—	—	—	—	—	—	—
72302	Патока	»	6 714	641	63	7	—	—	—	—
724	Жиры морских млекопитающих и рыб	»	10	23	—	—	—	—	—	—
725	Продукты маргаринового производства	»	—	—	—	—	—	—	—	—
72500	Гидрожир	»	—	—	—	—	—	—	—	—
72501—72502	Продукты маргаринового производства прочие	»	—	—	—	—	—	—	—	—
726	Сырье продовольственное прочее	»	8 839	11 809	92	48	—	—	1	3
72600	Дрожжи	»	0	1	—	—	—	—	—	—
72602	Меланж (масса яичная)	»	150	212	—	—	—	—	—	—
72604	Солод	»	3 032	1 073	49	14	—	—	—	—
72609	Хмель	»	1 757	7 573	6	17	—	—	1	3

Экспорт товаров из СССР (*продолжение*)

	Наименование товаров	Единицы измерения	1913 г.		1918 г.		1919 г.		1920 г.	
			Количество	Стоимость в тыс. руб.	Количество	Стоимость в тыс. руб.	Количество	Стоимость в тыс. руб.	Количество	Стоимость в тыс. руб.
8	**Продовольственные товары**	т	1 471 170	1 003 182	2 011	629	152	108	377	390
80	**Мясные и молочные продукты, жиры животные, яйца**	»	383 770	633 119	50	75	41	88	21	28
800	Мясо и мясопродукты	»	34 427	57 928	5	10	41	88	—	—
80000	Мясо свежемороженое	»	9 332	13 498	—	—	—	—	—	—
80001	Птица домашняя битая	»	11 944	22 848	—	—	—	—	—	—
80002	Дичь битая	»	1 283	1 715	0,4	0	—	—	—	—
800030	Бекон	»	10 434	17 875	—	—	—	—	—	—
800031—800034	Мясо копченое прочее	»	1 426	1 945	5	10	41	88	—	—
80004	Колбасные изделия	»	—	—	—	—	—	—	—	—
80005	Консервы мясные	»	—	—	—	—	—	—	—	—
801	Жиры животные продовольственные	»	78 493	250 217	8	16	—	—	21	28
80100	Масло коровье	»	78 019	249 387	0	2	—	—	—	—
80101	Сало топленое	»	355	575	8	14	—	—	21	28
80102—80103	Сало сырое и шпиг	»	118	254	—	—	—	—	—	—
802	Молоко и молочные продукты (кроме масла коровьего)	»	16 837	9 064	—	—	—	—	—	—
80201	Молоко консервированное	»	—	—	—	—	—	—	—	—
80204—80207	Сыр, включая брынзу	»	1 591	3 206	—	—	—	—	—	—
803	Яйца и продукты их переработки	»	254 013	315 910	37	49	—	—	—	—
81	**Рыба и рыбопродукты**	»	26 265	30 380	12	8	—	—	5	94
810	Рыба свежая и свежемороженая	»	4 895	4 310	—	—	—	—	—	—
81000	Рыба красная	»	...	...	—	—	—	—	—	—
81001	Рыба лососевая	»	...	...	—	—	—	—	—	—
81002	Рыба частиковая	»	...	...	—	—	—	—	—	—

	Наименование товаров	Единицы измерения	1913 г.		1918 г.		1919 г.		1920 г.	
			Количество	Стоимость в тыс. руб.	Количество	Стоимость в тыс. руб.	Количество	Стоимость в тыс. руб.	Количество	Стоимость в тыс. руб.
81003	Рыба прочая	т	...	...	—	—	—	—	—	—
811—812	Рыба соленая и копченая	»	16 896	9 974	10	7	—	—	—	—
81200	Рыба красная копченая	»	...	...	...	...	—	—	—	—
81100 и 81201	Рыба лососевая соленая и копченая	»	...	...	...	...	—	—	—	—
81101 и 81202	Рыба частиковая соленая и копченая	»	...	...	...	...	—	—	—	—
811022	Сельдь	»	1 968	1 011	2	1	—	—	—	—
811023—811025	Рыба тресковая и прочая	»	...	...	...	...	—	—	—	—
813	Консервы рыбные	»	336	293	—	—	—	—	—	—
81500	Консервы крабовые	»	—	—	—	—	—	—	—	—
81600	Икра черная	»	563	10 919	—	—	—	—	5	94
81601	Икра красная	»	2 767	3 874	—	—	—	—	—	—
817—819	Продукты рыболовства прочие	»	808	1 010	—	—	—	—	—	—
81700	Вязига	»	—	—	—	—	—	—	—	—
81802	Капуста морская	»	—	—	—	—	—	—	—	—
81807	Трепанги	»	—	—	—	—	—	—	—	—
81901	Раки, крабы и крабовое мясо сырое	»	808	1 010	—	—	—	—	—	—
82	**Продукты мукомольного производства и бобовые**	»	**686 762**	**193 490**	**464**	**157**	—	—	**321**	**115**
820	Продукты мукомольного производства	»	310 273	96 583	464	157	—	—	321	115
82000	Мука пшеничная	»	163 201	59 809	186	66	—	—	321	115
82001	Мука ржаная	»	114 342	25 350	221	66	—	—	—	—
820031	Крупа гречневая	»	23 106	7 226	20	7	—	—	—	—
820035	Пшено	»	2 560	896	—	—	—	—	—	—
820036	Рис	»	3 024	2 000	22	14	—	—	—	—

Экспорт товаров из СССР (*продолжение*)

	Наименование товаров	Единицы измерения	1913 г.		1918 г.		1919 г.		1920 г.	
			Количество	Стоимость в тыс. руб.	Количество	Стоимость в тыс. руб.	Количество	Стоимость в тыс. руб.	Количество	Стоимость в тыс. руб.
82004	Макаронные изделия	т	321	245	—	—	—	—	—	—
821	Бобовые	»	376 489	96 907	0,3	0	—	—	—	—
81100	Бобы конские	»	—	—	—	—	—	—	—	—
82101	Горох	»	249 902	67 447	0,3	0	—	—	—	—
82102	Фасоль	»	126 587	29 460	—	—	—	—	—	—
82103	Чечевица	»								
83	**Овощи, фрукты, ягоды и плоды**	»	**185 641**	**19 304**	**314**	**101**	—	—	—	—
83000	Овощи свежие	»	174 284	11 208	31	7	—	—	—	—
83001	Овощи консервированные	»	...	...	7	10	—	—	—	—
83002	Овощи соленые	»	1 984	599	268	80	—	—	—	—
83003	Овощи сушеные	»	—	—	2	1	—	—	—	—
832	Фрукты свежие	»	7 094	5 472	0,1	0	—	—	—	—
83213	Ягоды свежие	»	725	369	1	0,3	—	—	—	—
833	Фрукты сухие	»	341	335	5	3	—	—	—	—
83310	Ягоды сухие	»	163	205	0,4	0,3	—	—	—	—
834	Фрукты консервированные	»	...	...	—	—	—	—	—	—
835	Орехи и миндаль	»	1 044	1 117	—	—	—	—	—	—
84	**Сахар, масла растительные, напитки, пищевые и вкусовые товары прочие**	»	**188 732**	**126 889**	**1 171**	**288**	**111**	**20**	**30**	**153**
84000—84001	Сахар	»	147 339	96 042	16	11	—	—	7	3
84002—84006	Кондитерские изделия	»	1 294	2 317	1	1	—	—	—	—

Экспорт товаров из СССР (*продолжение*)

	Наименование товаров	Единицы измерения	1913 г.		1918 г.		1919 г.		1920 г.	
			Количество	Стоимость в тыс. руб.	Количество	Стоимость в тыс. руб.	Количество	Стоимость в тыс. руб.	Количество	Стоимость в тыс. руб.
841	Масла растительные продовольственные . . .	т	7 679	7 690	158	160	—	—	—	—
84105	Масло льняное	»	433	516	32	38	—	—	—	—
84108	Масло подсолнечное	»	3 981	4 013	—	—	—	—	—	—
84113	Масло хлопковое	»	—	—	—	—	—	—	—	—
84100—84113	Масла растительные продовольственные, кроме поименованных	»	3 265	3 161	126	122	—	—	—	—
84200	Жиры пищевые прочие (маргарин)	»	2	3	—	—	—	—	—	—
843	Продукты переработки фруктов, ягод и плодов	»	—	—	—	—	—	—	—	—
844	Спирто-водочные изделия и безалкогольные напитки	»	2 457	2 919	6	14	—	—	23	150
84400—84403	Водочные изделия	»	696	1 755	—	—	—	—	—	—
84404	Вина виноградные	»	253	569	6	14	—	—	23	150
84405	Пиво	»	1 508	595	—	—	—	—	—	—
84406	Минеральные воды	»	—	—	—	—	—	—	—	—
846	Табачные изделия	»	1 518	11 566	0	11	4	13	—	—
847	Товары пищевые и вкусовые прочие	»	28 443	6 352	990	91	107	7	—	—
84700	Горчица сухая	»	64	157	18	42	—	—	—	—
84701	Грибы	»	598	1 969	—	—	—	—	—	—
84706	Мед	»	31	49	—	—	—	—	—	—
84708	Соль поваренная	»	11 495	555	972	49	107	7	—	—

Экспорт товаров из СССР (*продолжение*)

	Наименование товаров	Единицы измерения	1913 г.		1918 г.		1919 г.		1920 г.	
			Количество	Стоимость в тыс. руб.	Количество	Стоимость в тыс. руб.	Количество	Стоимость в тыс. руб.	Количество	Стоимость в тыс. руб.
9	**Промышленные товары народного потребления**	т	84 926	248 482	980	1 171	—	—	5	11
90	**Ткани хлопчатобумажные, шерстяные и другие (кроме технических)**	»	19 641	165 493	34	485	—	—	—	—
900	Ткани хлопчатобумажные	тыс. м/т	.../17202	152 977	0	0	—	—	—	—
901	Ткани шерстяные	т	534	4 740	1	35	—	—	—	—
902	Ткани шелковые	»	9	430	—	—	—	—	—	—
903	Ткани льняные	»	1 251	3 011	—	—	—	—	—	—
904	Ковровые изделия	»	645	4 335	33	450	—	—	—	—
90500	Нитки хлопчатобумажные	»	—	—	—	—	—	—	—	—
90501	Вата	»	—	—	—	—	—	—	—	—
91	**Одежда и белье**	»	579	6 024	0	10	—	—	—	—
910—913	Одежда и белье из тканей	»	477	4 652	0	10	—	—	—	—
911	Одежда кожаная	»	—	—	—	—	—	—	—	—
912	Одежда меховая	»	—	—	—	—	—	—	—	—
914 и 916	Трикотаж шерстяной	»	—	—	—	—	—	—	—	—
»	Трикотаж из натурального шелка	»	—	—	—	—	—	—	—	—
»	Трикотаж из искусственного шелка	»	—	—	—	—	—	—	—	—
»	Трикотаж хлопчатобумажный	»	—	—	—	—	—	—	—	—
»	Трикотаж прочий	»	—	—	—	—	—	—	—	—
917	Головные уборы	»	102	1 372	—	—	—	—	—	—

Экспорт товаров из СССР (*продолжение*)

	Наименование товаров	Единицы измерения	1913 г.		1918 г.		1919 г.		1920 г.	
			Количество	Стоимость в тыс. руб.	Количество	Стоимость в тыс. руб.	Количество	Стоимость в тыс. руб.	Количество	Стоимость в тыс. руб.
92	**Галантерейные товары**	т	678	3 857	2	7	—	—	—	—
93	**Обувь кожаная, резиновая, прочая**	»	1 899	13 570	33	307	—	—	—	—
930	Обувь кожаная	»	358	3 379	33	307	—	—	—	—
931	Обувь резиновая	»	1 541	10 191	—	—	—	—	—	—
932—933	Обувь прочая	»	«	—	—	—	—	—	—	—
94	**Посуда бытовая, столовые приборы**	»	4 850	10 038	8	12	—	—	5	11
940	Посуда металлическая	»	210	314	—	—	—	—	—	—
941000	Посуда фарфоровая	»	1 274	4 346	—	—	—	—	—	—
941001	Посуда фаянсовая	»	923	1 538	6	10	—	—	—	—
942	Посуда стеклянная	»	2 258	3 798	—	—	—	—	5	11
95	**Мебель**	»	41 292	16 409	—	—	—	—	—	—
96	**Медикаменты, предметы санитарии и гигиены и парфюмерно-косметические изделия**	»	1 189	4 171	54	42	—	—	—	—
960—964	Медикаменты и медицинские материалы	»	5	408	—	—	—	—	—	—
962003	Сантонин	»	5	408	—	—	—	—	—	—
965000	Мыло туалетное	»	—	—	—	—	—	—	—	—
965001	Мыло хозяйственное	»	664	530	54	42	—	—	—	—
96501	Парфюмерно-косметические изделия	»	499	3 206	—	—	—	—	—	—
97	**Товары культурно-бытового назначения**	»	1 150	5 551	2	8	—	—	—	—
970	Машины и приборы бытовые	»	...	183	—	—	—	—	—	—
97000—97002	Швейные машины бытовые и части к ним	шт./т	—	—	—	—	—	—	—	—

Экспорт товаров из СССР (*продолжение*)

	Наименование товаров	Единицы измерения	1913 г.		1918 г.		1919 г.		1920 г.	
			Количество	Стоимость в тыс. руб.	Количество	Стоимость в тыс. руб.	Количество	Стоимость в тыс. руб.	Количество	Стоимость в тыс. руб.
97005—97007	Велосипеды и части к ним	шт./т	345/...	121	—	—	—	—	—	—
97011	Часы бытовые	тыс. шт./т	0,5/...	62	—	—	—	—	—	—
97012—97013	Фотоаппараты и принадлежности	т	—	—	—	—	—	—	—	—
97100	Электролампы	»	—	—	—	—	—	—	—	—
972	Предметы домашнего обихода прочие	»	...	...	—	—	—	—	—	—
974	Печатные произведения	»	871	3 389	0	1	—	—	—	—
975	Музыкальные инструменты и принадлежности	»	154	1 473	2	7	—	—	—	—
976	Спортивные и охотничьи принадлежности	»	64	271	—	—	—	—	—	—
977	Кустарно-художественные изделия и игрушки	»	61	235	—	—	—	—	—	—
978	Кинофильмы	»	—	—	—	—	—	—	—	—
979	Товары культурно-бытового назначения прочие	»	—	—	—	—	—	—	—	—
98	**Промышленные товары народного потребления, не вошедшие в предыдущие группы**	»	**13 648**	**23 369**	**847**	**300**	—	—	—	—
980	Чертежные и канцелярские принадлежности	»	107	402	—	—	—	—	—	—
98100	Ювелирные изделия	»	...	649	—	—	—	—	—	—
98101—98105	Драгоценные и полудрагоценные камни, янтарь	»	...	2 493	—	—	—	—	—	—
98200—98201	Картины и другие предметы искусства	»	...	1 311	—	—	—	—	—	—
982050—982051	Свечи парафиновые и стеариновые	»	242	492	0,3	1	—	—	—	—
98207	Спички	тыс. акц. ящ./т	.../4 914	4 566	—	—	—	—	—	—
98208—983	Товары прочие	т	8 385	13 456	847	299	—	—	—	—

Экспорт товаров из СССР (*продолжение*)

	Наименование товаров	Единицы измерения	1921 г.		1921/22 г.		1922/23 г.		1923/24 г.		1924/25 г.	
			Количество	Стоимость в тыс. руб.	Количество	Стоимость в тыс. руб.	Количество	Стоимость в тыс. руб.	Количество	Стоимость в тыс. руб.	Количество	Стоимость в тыс. руб.
	ВСЕГО .	т	212 289	70 317	726 670	221 120	2 160 804	466 527	6 736 891	1 300 458	6 168 956	2 013 555
1	**Машины и оборудование**	т	**3**	**7**	**120**	**301**	**525**	**923**	**353**	**1 314**	**2 538**	**5 681**
2	**Топливо, минеральное сырье, металлы** . . .	»	**16 979**	**7 710**	**138 150**	**53 258**	**220 641**	**58 925**	**1 395 580**	**209 374**	**2 543 298**	**403 992**
20	**Топливо твердое** . . .	»	**201**	**7**	**8 486**	**254**	**65**	**1**	**87 996**	**3 544**	**407 853**	**15 927**
20000	Уголь каменный . . .	»	—	—	8 371	251	49	1	78 310	3 164	314 334	11 414
20001	Антрацит	»	—	—	—	—	—	—	—	—	52 601	3 074
20002	Брикеты из каменного угля	»	—	—	—	—	—	—	—	—	—	—
201	Кокс каменноугольный .	»	—	—	—	—	—	—	—	—	38	3
20400	Торф	»	—	—	—	—	—	—	—	—	—	—
20403	Дрова	»	201	7	115	3	16	0,3	9 686	380	40 880	1 436
21	**Нефть сырая**	»	**3**	**0,3**	**1 491**	**195**	**35 431**	**4 813**	**74 441**	**9 075**	**63 471**	**6 960**
22	**Нефтепродукты, синтетическое жидкое топливо**	»	**7 391**	**4 995**	**50 763**	**35 030**	**48 863**	**31 794**	**637 223**	**145 496**	**1 309 024**	**225 471**
220	Бензин	»	6 488	4 820	45 243	33 681	40 640	30 146	134 298	48 903	277 454	90 225
223	Керосин	»	487	84	1 671	289	2 670	467	335 249	57 689	453 912	57 668
224	Дизельное топливо . .	»	—	—	—	—	—	—	40 603	10 358	78 145	14 100
225	Мазут	»	—	—	—	—	16	3	36 741	4 687	399 032	32 662
226—227	Масла и смазки . . .	»	416	91	3 849	1 060	5 537	1 178	90 272	23 845	100 305	30 530
22903	Парафин	»	—	—	—	—	—	—	—	—	—	—
22911	Асфальт и кокс нефтяные	»	—	—	—	—	—	—	—	—	3	1
22913—22925	Прочие нефтепродукты .	»	—	—	—	—	—	—	60	14	173	285

Экспорт товаров из СССР (*продолжение*)

	Наименование товаров	Единицы измерения	1921 г.		1921/22 г.		1922/23 г.		1923/24 г.		1924/25 г.	
			Количество	Стоимость в тыс. руб.	Количество	Стоимость в тыс. руб.	Количество	Стоимость в тыс. руб.	Количество	Стоимость в тыс. руб.	Количество	Стоимость в тыс. руб.
24	**Руды и концентраты металлические** . . .	т	**3 250**	**136**	**37 576**	**1 728**	**57 594**	**2 321**	**511 250**	**23 054**	**723 904**	**68 985**
240	Руды черных металлов	»	3 054	129	34 972	1 387	57 594	2 321	500 904	20 865	716 259	68 427
24000	Железная руда	»	—	—	7 191	244	15 201	519	7 076	164	189 349	6 075
24001	Марганцевая руда . .	»	3 054	129	27 781	1 143	42 393	1 802	493 828	20 701	526 910	62 352
24003	Хромовая руда	»	—	—	—	—	—	—	—	—	—	—
241	Руды цветных металлов	»	196	7	2 604	341	—	—	10 346	2 189	7 645	558
24101	Свинцовая руда . . .	»	—	—	—	—	—	—	—	—	—	—
241071	Цинковая руда	»	—	—	—	—	—	—	10 346	2 189	—	—
241079	Прочие руды цветных и редких металлов .	»	196*	7	2604*	341	—	—	—	—	7 645	558
25	**Нерудные ископаемые, глины, земли**	»	**4 543**	**2 150**	**1 524**	**666**	**3 172**	**1 629**	**6 750**	**3 102**	**7 997**	**6 311**
250	Нерудные ископаемые .	»	4 543	2 150	1 360	659	3 161	1 628	5 634	2 750	5 936	5 088
25000	Асбест	»	3 390	1 659	1 360	659	3 145	1 614	5 634	2 750	5 936	5 088
25002	Слюда	»	—	—	—	—	16	14	—	—	—	—
25003	Песок	»	—	—	—	—	—	—	—	—	—	—
25005	Сера	»	—	—	—	—	—	—	—	—	—	—
25006	Инфузорная земля . .	»	—	—	—	—	—	—	—	—	—	—
25007	Пемза	»	—	—	—	—	—	—	—	—	—	—
25008	Тальк и стеатит . . .	»	—	—	—	—	—	—	—	—	—	—
25009	Графит	»	1 153	491	—	—	—	—	—	—	—	—
25011	Апатитовая руда . . .	»	—	—	—	—	—	—	—	—	—	—
251	Глины	»	—	—	—	—	—	—	—	—	19	3
253	Нерудные ископаемые прочие	»	—	—	164	7	11	1	1 116	352	2 042	1 220
25304	Магнезит	»	—	—	—	—	—	—	—	—	—	—

* Включая шлаки и огарки.

	Наименование товаров	Единицы измерения	1921 г.		1921/22 г.		1922/23 г.		1923/24 г.		1924/25 г.	
			Количество	Стоимость в тыс. руб.	Количество	Стоимость в тыс. руб.	Количество	Стоимость в тыс. руб.	Количество	Стоимость в тыс. руб.	Количество	Стоимость в тыс. руб.
26	**Черные металлы** . . .	т	**1 589**	**418**	**38 251**	**15 236**	**75 302**	**14 779**	**77 794**	**18 139**	**30 794**	**13 166**
260	Чугун	»	—	—	—	—	—	—	—	—	—	—
261	Ферросплавы	»	—	—	—	—	—	—	—	—	—	—
262	Лом черных металлов .	»	215	24	35 873	14 435	71 271	13 551	63 893	10 232	17 676	1 889
263	Сталь в слитках . . .	»	1 363	376	1 376	390	3 816	1 056	6	3	5 703	3 722
264	Прокат черных металлов	»	—	—	819	251	68	25	4 051	1 945	4 463	3 610
26400—26402	Заготовка	т	—	—	—	—	—	—	—	—	—	—
26404—26405	Рельсы	»	—	—	—	—	—	—	—	—	—	—
26406	Балки, швеллеры и шпунт	»	—	—	—	—	—	—	—	—	—	—
26407	Сталь сортовая	»	—	—	—	—	—	—	2 069	931	2 828	2 028
26410—26413	Сталь листовая	»	—	—	426	129	65	24	1 982	1 014	1 635	1 582
26414	Бандажи	»	—	—	—	—	—	—	—	—	—	—
26415—26416	Колеса и колесные пары	»	—	—	—	—	—	—	—	—	—	—
26420—26423	Сталь конструкционная	»	—	—	—	—	—	—	—	—	—	—
26424—26426	Сталь инструментальная	»	—	—	—	—	—	—	—	—	—	—
26427—26432	Особые стали прочие .	»	—	—	393	122	3	1	—	—	—	—
265	Изделия дальнейшего передела рядового и качественного проката	»	—	—	—	—	—	—	—	—	—	—
26500	Сталь оцинкованная . .	»	—	—	—	—	—	—	—	—	—	—

Экспорт товаров из СССР (*продолжение*)

	Наименование товаров	Единицы измерения	1921 г.		1921/22 г.		1922/23 г.		1923/34 г.		1924/25 г.	
			Количество	Стоимость в тыс. руб	Количество	Стоимость в тыс. руб.	Количество	Стоимость в тыс. руб.	Количество	Стоимость в тыс. руб.	Количество	Стоимость в тыс. руб.
26503	Жесть белая	т	—	—	—	—	—	—	—	—	—	—
266	Трубы	»	—	—	—	—	—	—	—	—	—	—
268—269	Металлические изделия	»	11	18	183	160	147	147	9 844	5 959	2 952	3 945
26800—26805	Проволока	»	—	—	—	—	—	—	—	—	—	—
26806—26807	Гвозди, штифты и скобы	»	—	—	—	—	—	—	—	—	—	—
26808—26904	Металлические изделия прочие	»	11	18	183	160	147	147	9 844	5 959	2 952	3 945
27	**Цветные металлы** . . .	т	**2**	**4**	**59**	**149**	**215**	**1 231**	**125**	**356**	**252**	**920**
270	Цветные металлы, сплавы и лом цветных металлов	»	0,4	1	50	97	2	0,3	96	220	199	558
27000	Медь	»	0,4	1	17	59	0,1	0,3	27	91	12	42
27001—27002	Бронза и латунь . . .	»	—	—	—	—	—	—	—	—	—	—
27003	Цинк	»	—	—	—	—	—	—	—	—	—	—
27004	Свинец	»	—	—	—	—	—	—	—	—	—	—
27005	Олово	»	—	—	—	—	—	—	—	—	—	—
27006	Никель	»	—	—	—	—	—	—	—	—	—	—
27007	Алюминий	»	—	—	—	—	—	—	—	—	—	—
27009	Кадмий	»	—	—	—	—	—	—	—	—	—	—
27010	Кобальт	»	—	—	—	—	—	—	—	—	—	—
27012	Сурьма	»	—	—	—	—	—	—	—	—	—	—
27014	Ртуть	»	—	—	—	—	—	—	—	—	—	—
27017	Сплавы цветных металлов	»	—	—	—	—	1	0	—	—	—	—

	Наименование товаров	Единицы измерения	1921 г.		1921/22 г.		1922/23 г.		1923/24 г.		1924/25 г.	
			Количество	Стоимость в тыс. руб.	Количество	Стоимость в тыс. руб.	Количество	Стоимость в тыс. руб.	Количество	Стоимость в тыс. руб.	Количество	Стоимость в тыс. руб.
27018—27100	Цветные металлы прочие и лом цветных металлов	т	—	—	33	38	0,5	0,3	69	129	187	516
272	Прокат цветных металлов	»	2	3	9	52	213	1 231	29	136	53	362
27200	Прокат медный . . .	»	—	—	9	52	213	1 231	29	136	53	362
27204	Прокат алюминиевый .	»	—	—	—	—	—	—	—	—	—	—
27206	Прокат цинковый . . .	»	—	—	—	—	—	—	—	—	—	—
27207	Прокат свинцовый . .	»	—	—	—	—	—	—	—	—	—	—
27208	Прокат никелевый . .	»	—	—	—	—	—	—	—	—	—	—
27209—27306	Прокат цветных металлов прочий и изделия из цветных металлов	»	2	3	—	—	—	—	—	—	—	—
28	**Драгоценные металлы и изделия из них производственного назначения . . . . . .**	»	—	—	—	—	**0,3**	**2 357**	**1**	**6 608**	**3**	**66 252**
29	**Кабель и провод, включая голый и обмоточный провод . . . .**	»	—	—	—	—	—	—	—	—	—	—
290	Кабель	»	—	—	—	—	—	—	—	—	—	—
291	Провод	»	—	—	—	—	—	—	—	—	—	—
3	**Химические продукты, удобрения, каучук . .**	»	**7 721**	**1 936**	**8 700**	**3 274**	**18 866**	**7 737**	**19 945**	**12 642**	**28 121**	**12 625**
30	**Химические продукты .**	»	**7 457**	**1 697**	**8 135**	**2 443**	**13 913**	**7 041**	**17 470**	**11 798**	**25 324**	**11 544**
300	Кислоты органические и неорганические . . .	»	—	—	—	—	—	—	—	—	—	—
30000	Кислота серная . . .	»	—	—	—	—	—	—	—	—	—	—

Экспорт товаров из СССР (*продолжение*)

	Наименование товаров	Единицы измерения	1921 г.		1921/22 г.		1922/23 г.		1923/24 г.		1924/25 г.	
			Количество	Стоимость в тыс. руб.	Количество	Стоимость в тыс. руб.	Количество	Стоимость в тыс. руб.	Количество	Стоимость в тыс. руб.	Количество	Стоимость в тыс. руб.
30001	Кислота соляная . . .	т	—	—	—	—	—	—	—	—	—	—
30002	Кислота азотная . . .	»	—	—	—	—	—	—	—	—	—	—
30009	Кислота уксусная . . .	»	—	—	—	—	—	—	—	—	—	—
30010	Кислота муравьиная . .	»	—	—	—	—	—	—	—	—	—	—
300160	Кислота олеиновая . .	»	—	—	—	—	—	—	—	—	—	—
301	Содопродукты и другие щелочи	»	1 055	453	1 900	896	2 113	896	3 874	4 430	11 961	4 026
30100	Сода каустическая . .	»	—	—	—	—	—	—	2 663	3 740	9 224	3 252
30101	Сода кальцинированная	»	—	—	—	—	—	—	730	484	1 997	342
30103	Сода бикарбонат . . .	»	—	—	—	—	—	—	—	—	—	—
30104	Калий едкий	»	—	—	—	—	—	—	—	—	—	—
30105	Калий углекислый (поташ)	»	1 055	453	1 900	896	2 113	896	481	206	740	432
30106	Натрий сернистый . .	»	—	—	—	—	—	—	—	—	—	—
302	Соли органических и неорганических кислот .	»	—	—	—	—	—	—	207	422	354	321
30224	Бертолетова соль . . .	»	—	—	—	—	—	—	—	—	—	—
30228 и 30257	Хромпик калиевый и натриевый	»	—	—	—	—	—	—	207	422	354	321
30286	Известь хлорная . . .	»	—	—	—	—	—	—	—	—	—	—
30242	Медь сернокислая (медный купорос) . . .	»	—	—	—	—	—	—	—	—	—	—
30258—30289	Соли органических и неорганических кислот прочие	»	—	—	—	—	—	—	—	—	—	—
303	Продукты коксохимической промышленности	»	—	—	—	—	—	—	—	—	—	—
30301	Бензол	»	—	—	—	—	—	—	—	—	—	—
30302	Толуол	»	—	—	—	—	—	—	—	—	—	—

	Наименование товаров	Единицы измерения	1921 г.		1921/22 г.		1922/23 г.		1923/24 г.		1924/25 г.	
			Количество	Стоимость в тыс. руб.	Количество	Стоимость в тыс. руб.	Количество	Стоимость в тыс. руб.	Количество	Стоимость в тыс. руб.	Количество	Стоимость в тыс. руб.
30304	Сольвент-нафта . . .	т	—	—	—	—	—	—	—	—	—	—
30305	Кислота карболовая . .	»	—	—	—	—	—	—	—	—	—	—
30307	Масло креозотовое . .	»	—	—	—	—	—	—	—	—	—	—
30308	Антрацен	»	—	—	—	—	—	—	—	—	—	—
30309	Нафталин	»	—	—	—	—	—	—	—	—	—	—
30315	Пек каменноугольный .	»	—	—	—	—	—	—	—	—	—	—
304	Материалы для производства пластических масс	»	—	—	—	—	—	—	—	—	—	—
30425	Формальдегид	»	—	—	—	—	—	—	—	—	—	—
305	Спирты и альдегиды .	»	1	1	73	34	6	3	1 705	917	536	1 722
30500	Спирт этиловый . . .	»	1	1	65	31	—	—	1 669	903	533	1 715
306	Продукты лесохимической промышленности	»	6 395	1 236	5 569	1 199	7 797	1 894	9 040	1 983	10 332	3 039
30600	Смола древесная и деготь	»	6 153	1 076	5 143	899	6 765	1 206	8 215	1 439	9 512	2 335
30601	Пек древесный	»	—	—	—	—	—	—	—	—	—	—
30603—30604	Скипидар	»	242	160	426	300	1 032	687	825	544	820	704
30605	Канифоль	»	—	—	—	—	—	—	—	—	—	—
307	Полупродукты для анилино-красочной промышленности	»	—	—	—	—	—	—	—	—	—	—
30701	Анилин (анилиновое масло)	»	—	—	—	—	—	—	—	—	—	—

Экспорт товаров из СССР (*продолжение*)

	Наименование товаров	Единицы измерения	1921 г.		1921/22 г.		1922/23 г.		1923/24 г.		1924/25 г.	
			Количество	Стоимость в тыс. руб.	Количество	Стоимость в тыс. руб	Количество	Стоимость в тыс. руб.	Количество	Стоимость в тыс. руб.	Количество	Стоимость в тыс. руб.
30702	Анилиновая соль . . .	т	—	—	—	—	—	—	—	—	—	—
30709	Динитрохлорбензол . .	»	—	—	—	—	—	—	—	—	—	—
30744	Монохлорбензол . . .	»	—	—	—	—	—	—	—	—	—	—
308	Неорганические окиси, закиси, перекиси и гидраты	»	—	—	—	—	—	—	—	—	—	—
309	Химические продукты прочие *	»	6	7	593	314	3 997	4 248	2 644	4 046	2 141	2 436
30906	Ацетон	»	—	—	—	—	—	—	—	—	—	—
30907—30999	Химические продукты разные	»	6	7	593	314	3 997	4 248	2 644	4 046	2 141	2 436
31	**Красители, лакокрасочные и дубильные материалы**	»	**2**	**5**	**8**	**8**	**2**	**3**	**349**	**439**	**463**	**328**
310	Красители каменноугольные и индиго природное	»	0,5	1	1	1	2	3	40	94	63	185
311	Лакокрасочные материалы	»	—	—	—	—	—	—	—	—	—	—
312	Дубильные и красильные материалы растительного происхождения	»	—	—	—	—	—	—	—	—	—	—
313	Дубильные экстракты — естественные и искусственные	»	2	4	7	7	—	—	309	345	400	143

* В том числе фармацевтические продукты.

	Наименование товаров	Единицы измерения	1921 г.		1921/22 г.		1922/23 г.		1923/24 г.		1924/25 г.	
			Количество	Стоимость в тыс. руб.	Количество	Стоимость в тыс. руб.	Количество	Стоимость в тыс. руб.	Количество	Стоимость в тыс. руб.	Количество	Стоимость в тыс. руб.
32	**Взрывчатые вещества и пиротехнические изделия**	т	—	—	—	—	—	—	—	—	—	—
33	**Кинофотоматериалы** . .	»	—	—	—	—	—	—	—	—	—	—
34	**Удобрения и препараты для борьбы с вредителями в сельском хозяйстве**	»	—	—	**33**	**7**	**4 930**	**645**	**2 113**	**279**	**2 285**	**471**
340	Фосфатные удобрения .	»	—	—	33	7	4 930	645	2 113	279	1 963	363
34000	Апатитовый концентрат	»	—	—	—	—	—	—	—	—	—	—
34002	Костяная мука	»	—	—	33	7	4 734	603	2 020	258	1 393	220
34004	Суперфосфат	»	—	—	—	—	—	—	—	—	—	—
34006	Фосфатные удобрения прочие	»	—	—	—	—	196	42	93	21	570	143
341	Калийные удобрения .	»	—	—	—	—	—	—	—	—	—	—
34100	Калийные соли	»	—	—	—	—	—	—	—	—	—	—
34101	Калий хлористый . . .	»	—	—	—	—	—	—	—	—	—	—
342	Азотные удобрения . .	»	—	—	—	—	—	—	—	—	322	108
34200	Сульфат аммония . . .	»	—	—	—	—	—	—	—	—	—	—
34201	Селитра калиевая . .	»	—	—	—	—	—	—	—	—	322	108
34202	Селитра кальциевая . .	»	—	—	—	—	—	—	—	—	—	—
343	Препараты для борьбы с вредителями в сельском хозяйстве . . .	»	—	—	—	—	—	—	—	—	—	—

Экспорт товаров из СССР (*продолжение*)

	Наименование товаров	Единицы измерения	1921 г.		1921/22 г.		1922/23 г.		1923/24 г.		1924/25 г.	
			Количество	Стоимость в тыс. руб.	Количество	Стоимость в тыс. руб.	Количество	Стоимость в тыс. руб.	Количество	Стоимость в тыс. руб.	Количество	Стоимость в тыс. руб.
35	**Каучук, резиновые и резино-асбестовые изделия**	т	**262**	**234**	**524**	**816**	**21**	**48**	**13**	**126**	**49**	**282**
35000	Каучук натуральный	»	262	234	442	408	16	17	0,4	1	4	10
351	Автопокрышки, камеры и флепы	»	—	—	—	—	—	—	—	—	—	—
35200—35626	Резиновые и резино-асбестовые изделия прочие	»	—	—	82	408	5	31	13	125	45	272
4	**Строительные материалы и детали**	»	**1 018**	**118**	**3 079**	**502**	**3 135**	**415**	**2 554**	**804**	**32 507**	**3 273**
40	**Строительные материалы**	»	**1 018**	**118**	**3 079**	**502**	**3 020**	**366**	**2 355**	**724**	**32 161**	**3 123**
400	Вяжущие материалы	»	1 018	118	2 883	321	2 899	359	1 785	226	31 773	2 562
40000	Цемент	»	1 018	118	2 883	321	2 899	359	1 785	226	31 773	2 562
40001—40002	Вяжущие материалы прочие	»	—	—	—	—	—	—	—	—	—	—
401	Стекло листовое	»	—	—	180	181	3	3	567	498	388	561
402	Кровельные материалы	»	—	—	—	—	—	—	—	—	—	—
403	Стеновые облицовочные и отделочные материалы	»	—	—	—	—	—	—	—	—	—	—
404	Огнеупоры	»	—	—	16	0	115	3	3	0	—	—
40400	Кирпич огнеупорный	»	—	—	16	0,3	115	3	3	0	—	—
40401—40407	Огнеупоры прочие	»	—	—	—	—	—	—	—	—	—	—
405	Изоляционные материалы	»	—	—	—	—	—	—	—	—	—	—

	Наименование товаров	Единицы измерения	1921 г.		1921/22 г.		1922/23 г.		1923/24 г.		1924/25 г.	
			Количество	Стоимость в тыс. руб.	Количество	Стоимость в тыс. руб.	Количество	Стоимость в тыс. руб.	Количество	Стоимость в тыс. руб.	Количество	Стоимость в тыс. руб.
406	Строительные материалы прочие	т	—	—	—	—	3	1	—	—	—	—
40606	Мел	»	—	—	—	—	3	1	—	—	—	—
40613	Кирпич строительный .	»	—	—	—	—	—	—	—	—	—	—
41	**Стандартные дома, бараки, строительные детали деревянные .**	»	—	—	—	—	**115**	**49**	**199**	**80**	**346**	**150**
412	Строительные детали деревянные	»	—	—	—	—	115	49	199	80	346	150
42	**Склады металлические, конструкции и тюбинги . . . . . .**	»	—	—	—	—	—	—	—	—	—	—
5	**Сырье растительного и животного происхождения (кроме продовольственного) . . .**	»	**177 975**	**55 788**	**569 162**	**150 908**	**1 155 238**	**237 597**	**2 434 480**	**377 599**	**2 558 541**	**928 068**
50	**Лесоматериалы и целлюлозно-бумажные изделия . . . . . .**	»	**157 022**	**13 429**	**507 079**	**43 652**	**925 302**	**76 985**	**2 041 259**	**168 208**	**2 126 898**	**253 639**
500	Круглый лес	»	38 972	2 295	169 588	9 977	387 563	21 967	1 105 606	71 296	1 174 414	88 347
50000	Пиловочник	тыс. куб. м/т	65/38 972	2 295	281/168 703	9 894	367/220 039	12 160	909/545 440	36 761	945/566 908	42 933
50001	Стойка рудничная (пропсы)	»	—	—	—	—	—	—	228/136 900	6 733	173/103 877	6 545
50003	Балансы	»	—	—	0,9/524	24	135/81 247	3 976	297/178 181	8 695	495/297 011	17 488
50004—50013	Круглый лес прочий . .	»	—	—	0,6/361	59	87/51 943	2 618	257/154 257	10 066	176/105 639	9 887
50014—50015	Шпалы	т	—	—	—	—	34 334	3 213	90 828	9 041	100 979	11 494

Экспорт товаров из СССР (*продолжение*)

	Наименование товаров	Единицы измерения	1921 г.		1921/22 г.		1922/23 г.		1923/24 г.		1924/25 г.	
			Количество	Стоимость в тыс. руб.	Количество	Стоимость в тыс. руб.	Количество	Стоимость в тыс. руб.	Количество	Стоимость в тыс. руб.	Количество	Стоимость в тыс. руб.
501	Пиломатериалы . . .	т	117 817	11 057	334 522	32 373	531 400	51 360	903 498	85 731	912 144	146 396
50100	Пиломатериалы хвойные	тыс. куб. м/т	195/117 273	11 005	540/324 023	30 787	807/484 092	45 707	1 409/845 024	79 966	1 467/879 749	142 032
50101	Пиломатериалы лиственные	»	—	—	—	—	—	—	4,1/3 301	328	6,2/4 964	833
50102—50107	Пиломатериалы прочие	»	1/544	52	15/10 499	1 586	68/47 308	5 653	92/55 173	5 437	46/27 431	3 531
50108	Комплекты ящичные . .	»	—	—	—	—	—	—	—	—	—	—
502	Фанера	т	133	70	2 539	1 120	4 128	3 273	8 763	7 552	8 920	4 977
50200	Фанера клееная . . .	тыс. куб. м/т	0,2/133	70	3,6/2 539	1 120	5,9/4 128	3 273	12,5/8 763	7 552	12,7/8 920	4 977
50201	Фанера ножевая . . .	т	—	—	—	—	—	—	—	—	—	—
50202—50205	Фанера прочая	»	—	—	—	—	—	—	—	—	—	—
503	Изделия из дерева производственного назначения	»	100	7	328	84	2 162	346	22 968	3 268	30 508	12 594
50306	Соломка спичечная . .	»	99	7	115	14	1 998	286	294	42	584	178
50307—50309	Клепка	»	—	—	—	—	—	—	22 238	3 095	29 473	12 302
504	Пробковая кора и щепа	»	—	—	—	—	—	—	—	—	—	—
505	Древесная масса и целлюлоза	»	—	—	—	—	—	—	—	—	—	—
50500	Древесная масса . . .	»	—	—	—	—	—	—	—	—	—	—
50501—50502	Целлюлоза	»	—	—	—	—	—	—	—	—	—	—
506	Бумага	»	—	—	99	96	49	39	396	349	842	1 237
507	Картон	»	—	—	3	2	—	—	28	10	70	87
508	Изделия из бумаги и картона производственного назначения	»	—	—	—	—	—	—	—	—	—	—

	Наименование товаров	Единицы измерения	1921 г.		1921/22 г.		1922/23 г.		1923/24г.		1924/25 г.	
			Количество	Стоимость в тыс. руб.	Количество	Стоимость в тыс. руб.	Количество	Стоимость в тыс. руб.	Количество	Стоимость в тыс. руб.	Количество	Стоимость в тыс. руб.
51	**Текстильное сырье и полуфабрикаты**	т	**14 575**	**17 277**	**47 509**	**55 732**	**56 523**	**63 165**	**45 362**	**50 410**	**87 093**	**236 373**
510	Волокна растительные .	»	13 734	15 544	43 817	47 866	55 071	58 495	43 328	41 680	79 118	205 320
51000	Хлопок	»	—	—	—	—	—	—	—	—	—	—
51001	Пух хлопковый	»	—	—	—	—	—	—	—	—	—	—
51003	Лен	»	9 822	10 876	28 731	31 886	34 579	38 239	24 679	27 226	44 546	157 160
51004	Кудель льняная . . .	»	944	741	7 355	5 748	10 107	7 956	10 859	8 584	11 082	25 619
51006	Пенька	»	2 968	3 927	7 633	10 100	8 813	11 616	3 162	3 868	5 575	11 138
51008	Кудель пеньковая . .	»	—	—	—	—	360	220	1 195	739	2 002	2 356
51013	Очесы	»	—	—	—	—	—	—	—	—	—	—
51014	Тряпье	»	—	—	98	132	1 212	464	3 433	1 263	15 913	9 047
511	Шерсть	»	797	1 694	3 686	7 841	1 327	4 346	977	2 865	6 999	17 348
511000—511020 и 511030	Шерсть овечья	»	797	1 694	—	—	—	—	304	530	—	—
51100—51105	Шерсть всякая, кроме овечьей	»	—	—	3 686	7 841	1 327	4 346	673	2 335	6 999	17 348
512	Шелк натуральный и отходы натурального шелка	»	44	39	—	—	121	314	761	5 235	970	13 482
514	Полуфабрикаты из прядильного сырья . . .	»	—	—	6	25	4	10	296	630	6	223
514000	Пряжа хлопчатобумажная	»	—	—	1	1	2	7	5	91	5	220
514001	Пряжа льняная и пеньковая	»	—	—	5	24	2	3	291	539	1	3

Экспорт товаров из СССР (*продолжение*)

	Наименование товаров	Единицы измерения	1921 г.		1921/22 г.		1922/23 г.		1923/24 г.		1924/25 г.	
			Количество	Стоимость в тыс. руб.	Количество	Стоимость в тыс. руб.	Количество	Стоимость в тыс. руб.	Количество	Стоимость в тыс. руб.	Количество	Стоимость в тыс. руб.
52	**Пушнина и меховое сырье**	т	**835**	**9 757**	**770**	**7 709**	**1 868**	**17 702**	**1 609**	**64 621**	**1 808**	**234 600**
520	Пушно-меховое сырье	»	835	9 757	770	7 709	1 868	17 702	1 451	61 686	1 587	220 011
521	Пушнина выделанная натуральная некрашеная	»	—	—	—	—	—	—	158	2 914	221	14 561
522	Пушнина выделанная крашеная	»	—	—	—	—	—	—	0,1	21	0,1	28
53	**Кожевенное сырье и кожи**	»	**1 116**	**4 189**	**5 013**	**17 614**	**2 734**	**10 197**	**1 098**	**4 056**	**1 237**	**8 353**
530	Кожевенное сырье	»	1 104	4 161	4 980	17 467	2 702	9 995	1 003	3 429	1 158	5 450
53000	Кожевенное сырье крупное	»	379	1 690	2 768	9 807	1 851	7 137	772	2 656	584	2 432
530000—530002	Шкуры крупного рогатого скота	тыс. шт./т	...	...	...	...	...	...	.../721	2 544	.../582	2 422
530003—530005	Шкуры конские и верблюжьи	»	...	...	...	...	...	...	.../51	112	.../2	10
53001	Кожевенное сырье мелкое	т	725	2 471	2 212	7 660	851	2 858	231	773	574	3 018
530010	Выросток	тыс. шт./т	—	—	—	—	—	—	—	—	—	—
530011	Овчина	»	—	—	—	—	—	—	.../227	756	.../469	1 973
530012	Опоек	»	—	—	—	—	—	—	.../4	17	.../105	1 045
530013	Козлина	»	—	—	—	—	—	—				
53100	Кожа подошвенная	т	—	—	—	—	—	—	66	397	20	261
53101	Кожа верхняя	»	13	28	33	146	32	202	29	230	59	2 642

Экспорт товаров из СССР (*продолжение*)

	Наименование товаров	Единицы измерения	1921 г.		1921/22 г.		1922/23 г.		1923/24 г.		1924/25 г.	
			Количество	Стоимость в тыс. руб.	Количество	Стоимость в тыс. руб.	Количество	Стоимость в тыс. руб.	Количество	Стоимость в тыс. руб.	Количество	Стоимость в тыс. руб.
54	**Табак (сырье)**	т	1 186	2 390	2 621	4 939	5 045	9 312	2 617	4 729	1 552	4 018
54000—54001	Табак листовой . . .	»	1 186	2 390	2 621	4 939	5 045	9 312	2 615	4 722	1 152	4 018
54002	Махорка	»	—	—	—	—	—	—	2	7	—	—
55	**Семена и посадочный материал**	»	—	—	16	7	8 153	1 928	24 306	5 442	674	644
552000	Семена аниса	»	—	—	—	—	295	206	26	17	16	17
552001	Семена кориандра . .	»	—	—	—	—	—	—	—	—	—	—
552002	Семена тмина	»	—	—	—	—	5	3	71	59	23	38
552010	Семена сахарной свеклы	»	—	—	—	—	1	1	120	125	0	0
553	Семена овощных культур	»	—	—	—	—	—	—	—	—	—	—
554	Семена кормовых трав	»	—	—	—	—	7 852	1 718	24 089	5 241	635	589
56	**Эфирные масла, экзотические смолы и медицинское лекарственно-техническое сырье** . .	»	270	62	1 786	1 752	1 048	1 516	3 970	3 126	3 538	4 980
560—561	Эфирные масла и душистые вещества натуральные и синтетические	»	—	—	—	—	—	—	156	150	211	488
56024	Масло пихтовое . . .	»	—	—	—	—	—	—	156	150	211	488
56025—56033	Эфирные масла прочие	»	—	—	—	—	—	—	—	—	—	—
562	Экзотические смолы . .	»	—	—	—	—	—	—	—	—	—	—
563	Медицинское и лекарственно-техническое сырье	»	270	62	1 786	1 752	1 048	1 516	3 814	2 976	3 327	4 492

Экспорт товаров из СССР (*продолжение*)

	Наименование товаров	Единицы измерения	1921 г.		1921/22 г.		1922/23 г.		1923/24 г.		1924/25 г.	
			Количество	Стоимость в тыс. руб.	Количество	Стоимость в тыс. руб.	Количество	Стоимость в тыс. руб.	Количество	Стоимость в тыс. руо.	Количество	Стоимость в тыс. руб.
56317	Жень-шень	т	—	—	—	—	—	—	—	—	—	—
56322	Корень солодковый . .	»	270	62	672	160	508	118	3 359	784	2 160	694
56326	Ликоподий	»	—	—	33	192	65	408	14	87	28	199
56345	Спорынья	»	—	—	—	—	—	—	3	31	0,2	0,3
57	**Жиры и масла технические**	»	—	—	—	—	**82**	**136**	**1**	**3**	—	—
57000—57001	Жиры животные технические	»	—	—	—	—	—	—	—	—	—	—
57100—57101	Жиры рыбьи технические	»	—	—	—	—	—	—	—	—	—	—
57200	Масло касторовое . .	»	—	—	—	—	—	—	—	—	—	—
57300	Глицерин	»	—	—	—	—	82	136	1	3	—	—
57301	Олифа	»	—	—	—	—	—	—	—	—	—	—
57302	Воск	»	—	—	—	—	—	—	—	—	—	—
58	**Корма концентрированные и объемные** . .	»	**1 100**	**191**	**120**	**7**	**145 458**	**25 452**	**309 176**	**54 778**	**328 338**	**92 999**
580	Жмыхи и шрот . . .	»	1 016	184	—	—	135 712	23 981	291 591	52 161	324 603	92 180
58100—58202	Мука кормовая, отруби и другие корма . .	»	84	7	120	7	9 746	1 471	17 585	2 617	3 735	819
59	**Сырье и материалы прочие**	»	**1 871**	**8 493**	**4 248**	**19 496**	**9 025**	**31 204**	**5 032**	**22 226**	**7 403**	**92 462**
59000	Щетина	»	647	3 632	1 425	10 166	1 114	11 355	771	9 190	1 687	53 242
59001	Волос конский (грива и хвост)	»	794	3 178	1 327	5 580	2 457	9 967	1 544	6 200	1 070	6 618
59002—59005	Волос животный прочий	»	—	—	—	—	426	829	586	1 122	252	847
59006—59007	Пух и перо	»	10	35	410	1 840	1 032	4 203	456	2 258	488	3 422

Экспорт товаров из СССР (*продолжение*)

	Наименование товаров	Единицы измерения	1921 г.		1921/22 г.		1922/23 г.		1923/24 г.		1924/25 г.	
			Количество	Стоимость в тыс. руб.	Количество	Стоимость в тыс. руб.	Количество	Стоимость в тыс. руб.	Количество	Стоимость в тыс. руб.	Количество	Стоимость в тыс. руб.
59008	Кишки	т	266	404	688	955	2 326	3 903	1 428	2 454	2 836	25 598
59009	Кость всякая	»	—	—	3	7	2	1	97	56	—	—
59010	Рога и копыта	»	—	—	16	24	33	38	8	14	86	122
59011	Грена	»	—	—	—	—	—	—	—	—	—	—
59012	Альбумин	»	—	—	—	—	147	24	—	—	—	—
59013	Казеин	»	—	—	—	—	—	—	—	—	—	—
59014	Клей	»	—	—	3	14	32	52	11	33	25	602
59099	Мездра	»	—	—	—	—	—	—	—	—	—	—
59200—59201	Канаты и веревки . .	»	31	45	147	178	180	261	123	160	849	1 039
59205	Сети рыболовные . . .	»	—	—	16	42	5	17	0	0	38	143
59206	Мешки	»	22	45	197	687	—8	14	—	—	—	—
59207—59218	Ткани технические . .	»	—	—	—	—	—	—	—	—	—	—
59219	Брезенты	»	—	—	—	—	2	3	—	—	—	—
59299	Рогожи и кули мочальные	»	—	—	16	3	1 261	537	32	14	24	17
60	**Живые животные (кроме убойных) . . . .**	»	**4**	**4**	**16**	**188**	**2**	**3**	**14**	**17**	**1 210**	**1 784**
60001	Верблюды	гол.	—	—	—	—	—	—	3	0	40	31
60003	Лошади	»	10	4	...	188	...	3	—	—	—	—
60004—60304	Живые животные прочие	»	—	—	—	—	—	—	7	14	13	146
60400—60401	Птица домашняя и дикая	тыс. шт./т	—	—	—	—	—	—	0,9/4	3	539/1 186	1 607

Экспорт товаров из СССР (*продолжение*)

	Наименование товаров	Единицы измерения	1921 г.		1921/22 г.		1922/23 г.		1923/24 г.		1924/25 г.	
			Количество	Стоимость в тыс. руб.	Количество	Стоимость в тыс. руб.	Количество	Стоимость в тыс. руб.	Количество	Стоимость в тыс. руб.	Количество	Стоимость в тыс. руб.
7	**Сырье для производства продовольственных товаров**	т	**405**	**133**	**347**	**758**	**731 930**	**130 919**	**2 658 146**	**508 240**	**766 034**	**257 985**
70	**Зерно**	»	**316**	**62**	**115**	**24**	**727 654**	**129 300**	**2 576 399**	**480 947**	**569 310**	**165 533**
70000	Пшеница	»	174	41	49	10	27 060	6 332	554 609	129 667	167 408	57 281
70001	Рожь	»	—	—	—	—	518 263	91 519	1 316 059	233 136	72 103	17 771
70002	Ячмень	»	48	7	—	—	88 635	14 899	327 072	54 821	199 151	54 291
70003	Овес	»	—	—	66	14	26 520	4 966	138 858	26 204	3 314	767
70004	Кукуруза	»	94	14	—	—	24 800	3 715	202 519	30 341	118 259	32 418
701	Зерно крупяное	»	—	—	—	—	42 376	7 869	37 282	6 778	9 075	3 005
71	**Живые животные убойные**	т	**89**	**70**	**98**	**118**	—	—	**6**	**3**	**4 951**	**6 492**
71000	Скот крупный рогатый	гол.	235	66	...	115	—	—	20	3	7 638	3 171
71001	Скот мелкий рогатый	»	202	4	...	3	—	—	—	—	10 618	321
71002	Свиньи убойные	»	—	—	—	—	—	—	—	—	20 073	3 000
72	**Масличное семя и плоды, продовольственное сырье прочее**	т	**0,3**	**1**	**134**	**616**	**4 276**	**1 619**	**81 741**	**27 290**	**191 773**	**85 960**
720	Масличное семя и плоды для промышленных целей	»	—	—	—	—	4 210	1 349	78 959	25 106	190 881	83 496
72001	Соя-бобы	»	—	—	—	—	—	—	—	—	—	—
72002	Семя клещевины	»	—	—	—	—	—	—	—	—	—	—
72003	Семя льняное	»	—	—	—	—	1 802	579	22 359	7 019	44 370	26 870
72004	Семя подсолнечника	»	—	—	—	—	—	—	56 498	18 063	143 911	55 382
72005	Семя хлопчатника	»	—	—	—	—	—	—	—	—	—	—
720060	Семя горчичное	»	—	—	—	—	—	—	20	7	—	—

	Наименование товаров	Единицы измерения	1921 г.		1921/22 г.		1922/23 г.		1923/24 г.		1924/25 г.	
			Количество	Стоимость в тыс. руб.	Количество	Стоимость в тыс. руб.	Количество	Стоимость в тыс. руб.	Количество	Стоимость в тыс. руб.	Количество	Стоимость в тыс. руб.
720061	Семя конопляное . . .	т	—	—	—	—	—	—	82	17	2 600	1 244
720062	Семя мака	»	—	—	—	—	—	—	—	—	—	—
720063 и 720066	Семя рапсовое и сурепное	»	—	—	—	—	—	—	—	—	—	—
72100	Кофе	»	—	—	—	—	—	—	—	—	—	—
72101—72102	Какао-бобы, какао-масло	»	—	—	—	—	—	—	—	—	—	—
72103	Чай	»	0,3	1	—	—	0,5	2	224	1 094	884	2 443
722	Пряности	»	—	—	—	—	—	—	—	—	—	—
723	Продукты крахмало-паточной промышленности	»	—	—	—	—	0,5	0,3	1	3	1	1
723010	Картофельная мука и крахмал	»	—	—	—	—	0,5	0,3	1	3	1	1
723011	Крахмал маисовый . .	»	—	—	—	—	—	—	—	—	—	—
72302	Патока	»	—	—	—	—	—	—	—	—	—	—
724	Жиры морских млекопитающих и рыб . .	»	—	—	3	24	1	3	—	—	—	—
725	Продукты маргаринового производства .	»	—	—	—	—	—	—	—	—	—	—
72500	Гидрожир	»	—	—	—	—	—	—	—	—	—	—
72501—72502	Продукты маргаринового производства прочие	»	—	—	—	—	—	—	—	—	—	—
726	Сырье продовольственное прочее	»	—	—	131	592	64	265	2 557	1 087	7	20
72600	Дрожжи	»	—	—	—	—	—	—	—	—	—	—
72602	Меланж (масса яичная)	»	—	—	—	—	—	—	—	—	—	—
72604	Солод	»	—	—	—	—	—	—	7	3	—	—
72609	Хмель	»	—	—	131	592	49	223	1	3	1	3

Экспорт товаров из СССР (*продолжение*)

	Наименование товаров	Единицы измерения	1921 г.		1921/22 г.		1922/23 г.		1923/24 г.		1924/25 г.	
			Количество	Стоимость в тыс. руб.	Количество	Стоимость в тыс. руб.	Количество	Стоимость в тыс. руб.	Количество	Стоимость в тыс. руб.	Количество	Стоимость в тыс. руб.
8	**Продовольственные товары**	т	**8 037**	**2 493**	**5 954**	**4 313**	**29 488**	**24 570**	**222 172**	**176 419**	**228 067**	**346 938**
80	**Мясные и молочные продукты, жиры животные, яйца**	»	**110**	**280**	**3**	**10**	**6 034**	**13 709**	**46 763**	**105 416**	**81 831**	**207 304**
800	Мясо и мясопродукты .	»	110	279	—	—	39	67	757	1 404	8 269	21 489
80000	Мясо свежемороженое	»	—	—	—	—	5	7	—	—	—	—
80001	Птица домашняя битая	»	—	—	—	—	—	—	668	1 279	5 803	15 753
80002	Дичь битая	»	—	—	—	—	33	59	83	115	567	1 760
800030	Бекон	»	—	—	—	—	—	—	5	10	1 644	3 523
800031—800034	Мясо копченое прочее .	»	—	—	—	—	—	—	—	—	—	—
80004	Колбасные изделия . .	»	—	—	—	—	—	—	—	—	—	—
80005	Консервы мясные . . .	»	110	279	—	—	—	—	0	0	10	0
801	Жиры животные продовольственные	»	0,4	1	3	10	2 834	9 042	22 532	71 925	24 492	96 119
80100	Масло коровье	»	0,4	1	3	10	2 834	9 042	22 530	71 922	24 490	96 116
80101	Сало топленое	»	—	—	—	—	—	—	2	3	2	3
80102—80103	Сало сырое и шпиг . .	»	—	—	—	—	—	—	—	—	—	—
802	Молоко и молочные продукты (кроме масла коровьего) . . .	»	—	—	—	—	16	24	147	303	97	279
80201	Молоко консервированное	»	—	—	—	—	—	—	—	—	—	—
80204—80207	Сыр, включая брынзу .	»	—	—	—	—	16	24	147	303	97	279
803	Яйца и продукты их переработки	»	—	—	—	—	3 145	4 576	23 327	31 784	48 973	89 417

	Наименование товаров	Единицы измерения	1921 г.		1921/22 г.		1922/23 г.		1923/24 г.		1924/25 г.	
			Количество	Стоимость в тыс. руб.	Количество	Стоимость в тыс. руб.	Количество	Стоимость в тыс. руб.	Количество	Стоимость в тыс. руб.	Количество	Стоимость в тыс. руб.
81	**Рыба и рыбопродукты** .	т	**159**	**1 277**	**346**	**3 138**	**221**	**3 481**	**40 257**	**23 955**	**57 726**	**60 551**
810	Рыба свежая и свежемороженая	»	8	7	17	7	—	—	25 435	9 357	30 321	13 787
81000	Рыба красная	»	—	—	—	—	—	—	—	—	—	—
81001	Рыба лососевая . . .	»	—	—	—	—	—	—	—	—	—	—
81002	Рыба частиковая . . .	»	—	—	17	7	—	—	—	—	—	—
81003	Рыба прочая	»	—	—	—	—	—	—	—	—	—	—
811—812	Рыба соленая и копченая	»	3	2	67	36	16	14	11 068	4 907	15 299	9 504
81200	Рыба красная копченая	»	—	—	1	1	—	—	—	—	—	—
81100 и 81201	Рыба лососевая соленая и копченая	»	—	—	—	—	—	—	—	—	—	—
81101 и 81202	Рыба частиковая соленая копченая	»	—	—	66	35	16	14	—	—	—	—
811022	Сельдь	»	—	—	—	—	—	—	—	—	—	—
811023—811025	Рыба тресковая и прочая	»	—	—	—	—	—	—	—	—	—	—
813	Консервы рыбные . .	»	—	—	—	—	8	7	6	3	6 863	13 209
81500	Консервы крабовые . .	»	—	—	—	—	—	—	—	—	—	—
81600	Икра черная	»	58	1 143	131	2 893	164	3 422	361	7 604	419	11 396
81601	Икра красная	»	90	125	131	202	33	38	1 206	1 704	2 321	12 104
81700	Вязига	»	—	—	—	—	—	—	—	—	—	—
817—819	Продукты рыболовства прочие	»	—	—	—	—	—	—	2 181	380	2 503	551
81802	Капуста морская . .	»	—	—	—	—	—	—	2 181	380	2 503	551
81807	Трепанги	»	—	—	—	—	—	—	—	—	—	—
81901	Раки, крабы и мясо крабовое сырое	»	—	—	—	—	—	—	—	—	—	—

Экспорт товаров из СССР (*продолжение*)

	Наименование товаров	Единицы измерения	1921 г.		1921/22 г.		1922/23 г.		1923/24 г.		1924/25 г.	
			Количество	Стоимость в тыс. руб.	Количество	Стоимость в тыс. руб.	Количество	Стоимость в тыс. руб.	Количество	Стоимость в тыс. руб.	Количество	Стоимость в тыс. руб.
82	**Продукты мукомольного производства и бобовые**	т	**546**	**160**	**17**	**7**	**22 246**	**6 318**	**97 734**	**29 702**	**33 232**	**16 523**
820	Продукты мукомольного производства	»	546	160	17	7	3 097	1 024	34 046	12 235	4 463	3 349
82000	Мука пшеничная	»	78	28	16	7	704	250	5 174	1 871	3 262	2 809
82001	Мука ржаная	»	460	129	—	—	672	202	7 616	2 244	414	150
820031	Крупа гречневая	»	—	—	1	0,3	737	237	1 525	488	572	257
820035	Пшено	»	—	—	—	—	983	335	407	185	18	7
820036	Рис	»	—	—	—	—	—	—	1 499	990	54	59
82004	Макаронные изделия	»	—	—	—	—	—	—	10	7	13	14
821	Бобовые	»	—	—	—	—	19 149	5 294	63 688	17 467	28 769	13 174
82100	Бобы конские	»	—	—	—	—	—	—	—	—	—	—
82101	Горох	»	—	—	—	—	2 031	561	17 292	4 764	4 001	1 154
82102	Фасоль	»	—	—	—	—	17 118	4 733	46 396	12 703	24 768	12 020
82103	Чечевица	»	—	—	—	—						
83	**Овощи, фрукты, ягоды и плоды**	»	**13**	**8**	**56**	**35**	**132**	**130**	**2 416**	**839**	**2 385**	**1 932**
83000	Овощи свежие	»	4	0,3	32	12	0,5	1	1 822	157	468	174
83001	Овощи консервированные	»	—	—	—	—	—	—	35	59	2	3
83002	Овощи соленые	»	—	—	—	—	—	—	—	—	22	17
83003	Овощи сушеные	»	—	—	—	—	—	—	18	10	179	157
832	Фрукты свежие	»	—	—	8	7	16	7	28	21	1 227	1 028
83213	Ягоды свежие	»	8	7	—	—	—	—	0	0	89	73
833	Фрукты сухие	»	—	—	—	—	82	94	151	150	121	199

	Наименование товаров	Единицы измерения	1921 г.		1921/22 г.		1922/23 г.		1923/24 г.		1924/25 г.	
			Количество	Стоимость в тыс. руб.	Количество	Стоимость в тыс. руб.	Количество	Стоимость в тыс. руб.	Количество	Стоимость в тыс. руб.	Количество	Стоимость в тыс. руб.
83310	Ягоды сухие	т	1	1	16	16	33	28	—	—	2	3
834	Фрукты консервированные	»	—	—	—	—	—	—	0,3	3	3	31
835	Орехи и миндаль . .	»	0,4	0,3	0,5	0,3	—	—	362	439	272	247
84	**Сахар, масла растительные, напитки, пищевые и вкусовые товары прочие . . . . .**	»	**7 209**	**768**	**5 532**	**1 123**	**855**	**932**	**35 002**	**16 507**	**52 893**	**60 628**
84000—84001	Сахар	»	192	121	1 065	660	33	28	15 423	11 055	26 165	48 750
84002—84006	Кондитерские изделия .	»	—	—	—	—	5	14	38	129	142	481
841	Масла растительные продовольственные .	»	12	10	21	13	377	330	3 690	3 374	5 227	7 239
84105	Масло льняное . . .	»	—	—	—	—	82	94	182	216	—	—
84108	Масло подсолнечное .	»	4	3	5	3	164	142	3 324	2 966	4 711	6 507
84113	Масло хлопковое . . .	»	—	—	—	—	—	—	—	—	—	—
84100—84113	Масла растительные продовольственные, кроме поименованных	»	8	7	16	10	131	94	184	192	516	732
84200	Жиры пищевые прочие (маргарин)	»	—	—	—	—	—	—	—	—	—	—
843	Продукты переработки фруктов, ягод и плодов	»	—	—	—	—	—	—	—	—	—	—
844	Спирто-водочные изделия и безалкогольные напитки	»	56	202	76	161	33	69	21	21	191	631

Экспорт товаров из СССР (*продолжение*)

	Наименование товаров	Единицы измерения	1921 г.		1921/22 г.		1922/23 г.		1923/24 г.		1924/25 г.	
			Количество	Стоимость в тыс. руб.	Количество	Стоимость в тыс. руб.	Количество	Стоимость в тыс. руб.	Количество	Стоимость в тыс. руб.	Количество	Стоимость в тыс. руб.
84400—84403	Водочные изделия . .	т	1	3	—2	—3	—	—	—	—	—	—
84404	Вина виноградные . .	»	55	199	74	158	33	69	6	14	140	603
84405	Пиво	»	—	—	—	—	—	—	15	7	51	28
84406	Минеральные воды . .	»	—	—	—	—	—	—	—	—	—	—
846	Табачные изделия . .	»	5	63	5	63	1	10	41	627	98	435
847	Товары пищевые и вкусовые прочие . . .	»	6 944	372	4 365	226	406	481	15 789	1 300	21 070	3 092
84700	Горчица сухая . . .	»	—	—	16	10	16	49	67	153	48	143
84701	Грибы	»	—	—	—	—	16	35	51	174	93	1 122
84706	Мед	»	—	—	—	—	—	—	5	7	14	28
84708	Соль поваренная . . .	»	6 939	369	4 341	209	98	3	15 420	753	20 296	910
9	**Промышленные товары народного потребления . . . . . .**	»	**146**	**2 128**	**1 142**	**7 618**	**979**	**5 438**	**3 647**	**14 049**	**8 640**	**53 209**
90	**Ткани хлопчатобумажные, шерстяные и другие (кроме технических) . . . . .**	»	**52**	**1 488**	**345**	**5 248**	**196**	**1 638**	**1 167**	**8 016**	**2 843**	**28 710**
900	Ткани хлопчатобумажные	тыс. м/т	10,1	7	1 970/197	2 593	980/98	805	2 570/257	2 269	11 400/1 142	18 241
901	Ткани шерстяные . .	т	—	—	1	8	—	—	12	328	23	599
902	Ткани шелковые . . .	»	16	1 070	16	1 157	—	—	1	28	1	105
903	Ткани льняные . . .	»	—	—	16	84	65	387	712	2 868	1 457	5 109
904	Ковровые изделия . .	»	35	411	115	1 411	33	446	185	2 520	220	4 656
90500	Нитки хлопчатобумажные	»	—	—	—	—	—	—	0,1	3	—	—
90501	Вата	»	—	—	—	—	—	—	—	—	—	—

	Наименование товаров	Единицы измерения	1921 г.		1921/22 г.		1922/23 г.		1923/24 г.		1924/25 г.	
			Количество	Стоимость в тыс. руб.	Количество	Стоимость в тыс. руб.	Количество	Стоимость в тыс. руб.	Количество	Стоимость в тыс. руб.	Количество	Стоимость в тыс. руб.
91	**Одежда и белье . . .**	т	—	—	—	—	—	—	—	—	—	—
910—913	Одежда и белье из тканей	»	—	—	—	—	—	—	—	—	—	—
911	Одежда кожаная . .	»	—	—	—	—	—	—	—	—	—	—
912	Одежда меховая . .	»	—	—	—	—	—	—	—	—	—	—
914 и 916	Трикотаж шерстяной .	»	—	—	—	—	—	—	—	—	—	—
»	Трикотаж из натурального шелка	»	—	—	—	—	—	—	—	—	—	—
»	Трикотаж из искусственного шелка	»	—	—	—	—	—	—	—	—	—	—
»	Трикотаж хлопчатобумажный	»	—	—	—	—	—	—	—	—	—	—
»	Трикотаж прочий . .	»	—	—	—	—	—	—	—	—	—	—
917	Головные уборы . . .	»	—	—	—	—	—	—	—	—	—	—
92	**Галантерейные товары**	»	1	7	8	185	2	11	7	46	27	168
93	**Обувь кожаная, резиновая, прочая**	»	—	—	1	7	298	1 875	194	1 338	310	4 740
930	Обувь кожаная . . .	»	—	—	1	7	3	24	3	31	7	143
931	Обувь резиновая . . .	»	—	—	—	—	295	1 851	191	1 307	303	4 597
932—933	Обувь прочая	»	—	—	—	—	—	—	—	—	—	—
94	**Посуда бытовая, столовые приборы . . . .**	»	83	486	296	784	33	46	1 130	1 858	1 627	3 374
940	Посуда металлическая	»	—	—	—	—	—	—	—	—	—	—
941000	Посуда фарфоровая .	»	0,5	2	1	3	1	1	319	816	412	1 063
941001	Посуда фаянсовая . .	»	83	484	98	502	—	—	16	42	83	220
942	Посуда стеклянная . .	»	—	—	197	279	32	45	794	1 000	1 132	2 091

Экспорт товаров из СССР (*продолжение*)

Наименование товаров		Единицы измерения	1921 г.		1921/22 г.		1922/23 г.		1923/24 г.		1924/25 г.	
			Количество	Стоимость в тыс. руб.	Количество	Стоимость в тыс. руб.	Количество	Стоимость в тыс. руб.	Количество	Стоимость в тыс. руб.	Количество	Стоимость в тыс. руб.
95	**Мебель**	т	—	—	**180**	**63**	**19**	**6**	**9**	**10**	**24**	**63**
96	**Медикаменты, предметы санитарии и гигиены и парфюмерно-косметические изделия** . .	»	**1**	**1**	**23**	**401**	**8**	**463**	**78**	**80**	**195**	**8 040**
960—964	Медикаменты и медицинские материалы .	»	—	—	3	206	6	460	—	—	4	7 716
962003	Сантонин	»	—	—	3	206	6	460	—	—	4	7 716
965000	Мыло туалетное . . .	»	—	—	—	—	—	—	—	—	—	—
965001	Мыло хозяйственное .	»	1	1	2	3	2	2	71	52	176	223
96501	Парфюмерно-косметические изделия . . .	»	—	—	18	192	0	1	7	28	15	101
97	**Товары культурно-бытового назначения** . .	»	**9**	**146**	**65**	**572**	**119**	**607**	**118**	**603**	**167**	**1 899**
970	Машины и приборы бытовые	»	—	—	—	—	—	—	—	—	—	—
97000—97002	Швейные машины бытовые и части к ним	шт./т	—	—	—	—	—	—	—	—	—	—
97005—97007	Велосипеды и части к ним	»	—	—	—	—	—	—	—	—	—	—
97011	Часы бытовые	тыс. шт./т	—	—	—	—	—	—	—	—	—	—
97012—97013	Фотоаппараты и принадлежности . . .	т	—	—	—	—	—	—	—	—	—	—
97100	Электролампы	»	—	—	—	—	—	—	—	—	—	—
972	Предметы домашнего обихода прочие . .	»	—	—	—	—	—	—	15	21	52	105
974	Печатные произведения	»	2	7	49	143	49	164	68	268	55	244

	Наименование товаров	Единицы измерения	1921 г.		1921/22 г.		1922/23 г.		1923/24 г.		1924/25 г.	
			Количество	Стоимость в тыс. руб.	Количество	Стоимость в тыс. руб.	Количество	Стоимость в тыс. руб.	Количество	Стоимость в тыс. руб.	Количество	Стоимость в тыс. руб.
975	Музыкальные инструменты и принадлежности	т	—	—	—	—	—	—	—	—	—	—
976	Спортивные и охотничьи принадлежности	»	—	—	—	—	—	—	—	—	—	—
977	Кустарно-художественные изделия и игрушки	»	7	139	16	429	70	443	35	307	55	721
978	Кинофильмы	»	—	—	—	—	—	—	0	7	5	829
979	Товары культурно-бытового назначения прочие	»	—	—	—	—	—	—	—	—	—	—
98	**Промышленные товары народного потребления, не вошедшие в предыдущие группы**	»	—	—	**224**	**358**	**304**	**792**	**944**	**2 098**	**3 447**	**6 215**
980	Чертежи и канцелярские принадлежности . .	»	—	—	1	1	—	—	41	115	17	91
98100	Ювелирные изделия .	»	—	—	1	49	0	28	—	—	—	—
98101—98105	Драгоценные и полудрагоценные камни, янтарь	»	—	—	—	—	—	—	0	70	0,4	129
98200—98201	Картины и другие предметы искусства . .	»	—	—	5	91	17	362	11	307	14	450
982050—982051	Свечи парафиновые и стеариновые	»	—	—	—	—	16	21	2	3	12	63
98207	Спички	тыс. акц. ящ./т	—	—	2,1/33	28	10,3/164	160	28,6/457	631	161,1/2578	3 112
98208—983	Товары прочие , , .	т	—	—	184	189	107	221	433	972	825	2 370

Экспорт товаров из СССР (*продолжение*)

Наименование товаров	Единицы измерения	1925/26 г.		1926/27 г.		1927/28 г.		1928 г. (октябрь — декабрь)		1929 г.	
		Количество	Стоимость в тыс. руб.	Количество	Стоимость в тыс. руб.	Количество	Стоимость в тыс. руб.	Количество	Стоимость в тыс. руб.	Количество	Стоимость в тыс. руб.
ВСЕГО . .	т	7 855 819	2 450 924	9 573 011	2 811 786	8 873 651	2 758 708	2 861 318	754 472	14 145 009	3 219 190
1 **Машины и оборудование**	»	**2 069**	**3 531**	**1 273**	**2 475**	**1 060**	**3 199**	**279**	**1 133**	**2 811**	**8 695**
2 **Топливо, минеральное сырье, металлы** . . .	»	**2 850 954**	**485 350**	**3 837 409**	**562 672**	**4 368 754**	**532 601**	**1 322 552**	**142 254**	**7 025 668**	**674 501**
20 **Топливо твердое** . . .	»	**481 172**	**19 899**	**435 590**	**17 466**	**512 177**	**15 874**	**217 316**	**6 104**	**1 396 475**	**44 431**
20000 Уголь каменный . . .	»	329 166	11 083	347 472	13 274	388 680	11 097	169 263	4 448	726 668	18 565
20001 Антрацит	»	143 114	8 514	85 614	4 112	114 202	4 297	47 556	1 628	611 289	24 601
20002 Брикеты из каменного угля	»	—	—	—	—	—	—	—	—	—	—
201 Кокс каменноугольный	»	146	24	16	3	186	10	80	7	632	38
20400 Торф	»	—	—	—	—	—	—	—	—	—	—
20403 Дрова	»	8 746	278	2 488	77	9 109	470	417	21	57 886	1 227
21 **Нефть сырая**	»	**116 759**	**12 340**	**161 276**	**15 826**	**248 466**	**20 684**	**42 541**	**3 605**	**310 264**	**28 174**
22 **Нефтепродукты, синтетическое жидкое топливо**	»	**1 356 728**	**252 437**	**1 924 868**	**295 537**	**2 534 375**	**352 365**	**753 360**	**101 820**	**3 548 329**	**453 145**
220 Бензин	»	388 030	124 365	612 684	139 724	760 322	162 096	214 851	49 712	1 097 440	235 868
223 Керосин	»	343 774	50 231	473 968	60 982	691 277	87 849	204 039	26 818	787 828	100 068
224 Дизельное топливо . .	»	141 596	16 787	152 606	16 443	248 367	23 723	67 879	6 591	330 357	30 748
225 Мазут	»	358 354	29 382	519 884	40 859	647 537	40 141	226 218	10 445	1 119 140	45 261
226—227 Масла и смазки . . .	»	124 814	31 638	165 387	37 000	184 006	37 392	39 583	8 047	212 355	40 029
22903 Парафин	»	—	—	—	—	—	—	—	—	—	—
22911 Асфальт и кокс нефтяные	»	132	17	29	7	59	10	18	1	131	14
22913—22925 Прочие нефтепродукты	»	28	17	310	522	2 807	1 154	772	206	1 078	1 157

	Наименование товаров	Единицы измерения	1925/26 г.		1926/27 г.		1927/28 г.		1928 г. (октябрь — декабрь)		1929 г.	
			Количество	Стоимость в тыс. руб.	Количество	Стоимость в тыс. руб.	Количество	Стоимость в тыс. руб.	Количество	Стоимость в тыс. руб.	Количество	Стоимость в тыс. руб.
24	**Руды и концентраты металлические . . .**	т	**836 400**	**81 944**	**1 224 114**	**102 705**	**987 478**	**72 522**	**288 158**	**19 555**	**1 668 226**	**100 157**
240	Руды черных металлов	»	822 738	79 000	1 194 700	99 004	930 313	64 133	257 686	16 386	1 590 965	91 337
24000	Железная руда . . .	»	149 746	4 820	407 685	14 690	428 426	15 777	124 681	4 685	545 204	19 109
24001	Марганцевая руда . .	»	672 992	74 180	784 686	83 956	498 882	47 927	132 284	11 624	1 037 122	71 235
24003	Хромовая руда . . .	»	—	—	2 329	358	3 005	429	721	77	8 639	993
241	Руды цветных металлов	»	13 662 *	2 944	29 414 *	3 701	57 165 *	8 389	30 472 *	3 169	77 261 *	8 820
24101	Свинцовая руда . . .	»	—	—	—	—	—	—	2 415	547	8 883	2 310
241071	Цинковая руда . . .	»	811	139	8 185	2 126	22 747	4 559	9 678	2 092	34 880	6 012
241079	Прочие руды цветных и редких металлов	»	12 851	2 805	21 229	1 575	34 418	3 830	18 379	530	33 498	498
25	**Нерудные ископаемые, глины, земли . . .**	»	**13 333**	**7 437**	**16 500**	**9 881**	**33 601**	**14 466**	**8 495**	**3 914**	**56 714**	**21 164**
250	Нерудные ископаемые	»	7 274	5 994	10 696	9 178	11 275	11 769	3 495	3 255	13 671	16 146
25000	Асбест	»	7 215	5 941	9 945	8 842	11 164	11 184	3 453	3 220	12 603	15 930
25002	Слюда	»	—	—	33	166	107	582	7	32	22	77
25003	Песок	»	—	—	—	—	—	—	—	—	—	—
25005	Сера	»	—	—	—	—	—	—	—	—	—	—
25006	Инфузорная земля . .	»	—	—	—	—	—	—	35	3	1 005	125
25007	Пемза	»	—	—	—	—	—	—	—	—	—	—
25008	Тальк и стеатит . . .	»	—	—	—	—	—	—	—	—	—	—
25009	Графит	»	59	53	718	170	4	3	—	—	41	14
25011	Апатитовая руда . . .	»	—	—	—	—	—	—	—	—	—	—
251	Глины	»	187	14	2 088	143	5 898	331	1 560	84	17 554	798
253	Нерудные ископаемые прочие	»	5 872	1 429	3 716	560	16 428	2 366	3 440	575	25 489	4 220
25304	Магнезит	»	1 059	209	2 448	432	8 371	1 422	2 016	453	21 328	3 422

* Включая шлаки и огарки.

Экспорт товаров из СССР (*продолжение*)

	Наименование товаров	Единицы измерения	1925/26 г.		1926/27 г.		1927/28 г.		1928 г. (октябрь — декабрь)		1929 г.	
			Количество	Стоимость в тыс. руб.	Количество	Стоимость в тыс. руб.	Количество	Стоимость в тыс. руб.	Количество	Стоимость в тыс. руб.	Количество	Стоимость в тыс. руб.
26	**Черные металлы** . . .	т	**46 193**	**16 558**	**72 421**	**22 445**	**50 944**	**18 786**	**12 537**	**6 364**	**45 108**	**23 182**
260	Чугун	»	—	—	—	—	1 678	579	413	112	349	66
261	Ферросплавы	»	—	—	—	—	—	—	—	—	—	—
262	Лом черных металлов	»	23 681	2 638	44 023	5 308	36 626	4 437	5 553	613	18 954	2 373
263	Сталь в слитках . . .	»	2	3	40	28	18	28	33	24	1 780	223
264	Прокат черных металлов	»	2 744	2 492	25 120	10 927	7 323	6 455	5 242	3 374	17 660	10 180
26400—26402	Заготовка	»	—	—	—	—	—	—	—	—	—	—
26404—26405	Рельсы	»	—	—	19 084	6 113	640	457	2 522	795	8 335	2 893
26406	Балки, швеллеры и шпунт	»	—	—	—	—	—	—	—	—	—	—
26407	Сталь сортовая . . .	»	913	816	2 459	1 888	3 229	2 530	1 590	1 453	5 941	4 534
26410—26413	Сталь листовая . . .	»	1 831	1 676	3 577	2 926	3 454	3 468	1 130	1 126	3 384	2 753
26414	Бандажи	»	—	—	—	—	—	—	—	—	—	—
26415—26416	Колеса и колесные пары	»	—	—	—	—	—	—	—	—	—	—
26420—26423	Сталь конструкционная	»	—	—	—	—	—	—	—	—	—	—
26424—26426	Сталь инструментальная	»	—	—	—	—	—	—	—	—	—	—
26427—26432	Особые стали прочие	»	—	—	—	—	—	—	—	—	—	—
265	Изделия дальнейшего передела рядового и качественного проката	»	—	—	—	—	—	—	—	—	109	188

Экспорт товаров из СССР (*продолжение*)

	Наименование товаров	Единицы измерения	1925/26 г.		1926/27 г.		1927/28 г.		1928 г. (октябрь—декабрь)		1929 г.	
			Количество	Стоимость в тыс. руб.	Количество	Стоимость в тыс. руб.	Количество	Стоимость в тыс. руб.	Количество	Стоимость в тыс. руб.	Количество	Стоимость в тыс. руб.
26500	Сталь оцинкованная	т	—	—	—	—	—	—	—	—	—	—
26503	Жесть белая	»	—	—	—	—	—	—	—	—	109	188
266	Трубы	»	—	—	—	—	—	—	—	—	—	—
268—269	Металлические изделия	»	19 766	11 425	3 238	6 182	5 299	7 287	1 296	2 241	6 256	10 152
26800—26805	Проволока	»	—	—	—	—	—	—	—	—	—	—
26806—26807	Гвозди, штифты и скобы	»	—	—	—	—	—	—	—	—	—	—
26808—26904	Металлические изделия прочие	»	19 766	11 425	3 238	6 182	5 299	7 287	1 296	2 241	6 256	10 152
27	**Цветные металлы . .**	»	**365**	**1 895**	**2 635**	**6 216**	**1 711**	**3 680**	**145**	**892**	**552**	**4 248**
270	Цветные металлы, сплавы и лом цветных металлов	»	276	1 408	2 486	5 080	1 385	1 363	50	150	48	111
27000	Медь	»	15	59	1 719	2 860	76	443	6	35	5	21
27001—27002	Бронза и латунь . . .	»	—	—	—	—	—	—	—	—	—	—
27003	Цинк	»	—	—	—	—	—	—	—	—	—	—
27004	Свинец	»	—	—	—	—	—	—	—	—	—	—
27005	Олово	»	—	—	—	—	—	—	—	—	—	—
27006	Никель	»	—	—	—	—	—	—	—	—	—	—
27007	Алюминий	»	—	—	—	—	—	—	—	—	—	—
27009	Кадмий	»	—	—	—	—	—	—	—	—	—	—
27010	Кобальт	»	—	—	—	—	—	—	—	—	—	—
27012	Сурьма	»	—	—	—	—	—	—	—	—	—	—
27014	Ртуть	»	—	—	—	—	—	—	—	—	—	—
27017	Сплавы цветных металлов	»	—	—	—	—	—	—	—	—	—	—

Экспорт товаров из СССР (*продолжение*)

	Наименование товаров	Единицы измерения	1925/26 г.		1926/27 г.		1927/28 г.		1928 г. (октябрь — декабрь)		1929 г.	
			Количество	Стоимость в тыс. руб.	Количество	Стоимость в тыс. руб.	Количество	Стоимость в тыс. руб.	Количество	Стоимость в тыс. руб.	Количество	Стоимость в тыс. руб.
27018—27100	Цветные металлы прочие и лом цветных металлов	т	261	1 349	767	2 220	1 309	920	44	115	43	90
272	Прокат цветных металлов	»	89	487	149	1 136	326	2 317	95	742	504	4 137
27200	Прокат медный . . .	»	89	487	149	1 136	326	2 317	95	742	504	4 137
27204	Прокат алюминиевый	»	—	—	—	—	—	—	—	—	—	—
27206	Прокат цинковый . .	»	—	—	—	—	—	—	—	—	—	—
27207	Прокат свинцовый . .	»	—	—	—	—	—	—	—	—	—	—
27208	Прокат никелевый . .	»	—	—	—	—	—	—	—	—	—	—
27209—27306	Прокат цветных металлов прочий и изделия из цветных металлов	»	—	—	—	—	—	—	—	—	—	—
28	**Драгоценные металлы и изделия из них производственного назначения . . . . . .**	»	4	92 840	5	92 596	2	34 224	—	—	—	—
29	Кабель и провод, включая голый и обмоточный провод	»	—	—	—	—	—	—	—	—	—	—
290	Кабель	»	—	—	—	—	—	—	—	—	—	—
291	Провод	»	—	—	—	—	—	—	—	—	—	—
3	**Химические продукты, удобрения, каучук .**	»	27 639	8 039	57 721	14 036	63 537	25 316	26 595	6 488	81 710	28 696
30	**Химические продукты**	»	26 267	6 791	50 584	11 585	50 030	18 890	23 530	4 822	66 630	19 816
300	Кислоты органические и неорганические . . .	»	—	—	54	77	7	14	—	—	—	—
30000	Кислота серная	»	—	—	—	—	—	—	—	—	—	—
30001	Кислота соляная . . .	»	—	—	—	—	—	—	—	—	—	—

	Наименование товаров	Единицы измерения	1925/26 г.		1926/27 г.		1927/28 г.		1928 г. (октябрь — декабрь)		1929 г.	
			Количество	Стоимость в тыс. руб.	Количество	Стоимость в тыс. руб.	Количество	Стоимость в тыс. руб.	Количество	Стоимость в тыс. руб.	Количество	Стоимость в тыс. руб.
30002	Кислота азотная . . .	т	—	—	—	—	—	—	—	—	—	—
30009	Кислота уксусная . .	»	—	—	—	—	—	—	—	—	—	—
30010	Кислота муравьиная .	»	—	—	—	—	—	—	—	—	—	—
300160	Кислота олеиновая . .	»	—	—	54	77	7	14	—	—	—	—
301	Содопродукты и другие щелочи	»	5 204	2 398	5 814	2 510	8 534	3 981	695	481	11 095	5 210
30100	Сода каустическая . .	»	4 789	2 049	5 663	2 363	7 429	3 144	18	35	6 896	2 886
30101	Сода кальцинированная	»	114	35	149	146	74	112	—	—	586	223
30103	Сода бикарбонат . . .	»	—	—	—	—	—	—	—	—	—	—
30104	Калий едкий	»	—	—	—	—	—	—	—	—	—	—
30105	Калий углекислый (поташ)	»	301	314	2	1	1 031	725	677	446	3 613	2 101
30106	Натрий сернистый . .	»	—	—	—	—	—	—	—	—	—	—
302	Соли органических и неорганических кислот	»	—	—	—	—	25	42	68	59	514	470
30224	Бертолетова соль . .	»	—	—	—	—	—	—	—	—	—	—
30228 и 30257	Хромпик калиевый и натриевый	»	—	—	—	—	25	42	68	59	514	470
30236	Известь хлорная . . .	»	—	—	—	—	—	—	—	—	—	—
30242	Медь сернокислая (медный купорос) . . .	»	—	—	—	—	—	—	—	—	—	—
30258—30289	Соли органических и неорганических кислот прочие	»	—	—	—	—	—	—	—	—	—	—
303	Продукты коксохимической промышленности	»	14 953	1 554	34 649	5 008	22 028	2 955	15 537	972	27 890	2 297

Экспорт товаров из СССР (*продолжение*)

	Наименование товаров	Единицы измерения	1925/26 г.		1926/27 г.		1927/28 г.		1928 г. (октябрь — декабрь)		1929 г.	
			Количество	Стоимость в тыс. руб.	Количество	Стоимость в тыс. руб.	Количество	Стоимость в тыс. руб.	Количество	Стоимость в тыс. руб.	Количество	Стоимость в тыс. руб.
30301	Бензол	т	—	—	—	—	—	—				
30302	Толуол	»	—	—	—	—	—	—				
30304	Сольвент-нафта . . .	»	—	—	—	—	—	—	140	45	1 833	798
30305	Кислота карболовая	»	—	—	—	—	—	—				
30307	Масло креозотовое . .	»	—	—	—	—	—	—				
30308	Антрацен	»	—	—	—	—	—	—				
30309	Нафталин	»	—	—	—	—	—	—				
30315	Пек каменноугольный	»	14 953	1 554	34 649	5 008	22 028	2 955	15 397	927	26 057	1 499
304	Материалы для производства пластических масс	»	—	—	—	—	—	—	—	—	—	—
30425	Формальдегид	»	—	—	—	—	—	—	—	—	—	—
305	Спирты и альдегиды	»	123	303	148	376	2 900	3 597	1 494	836	3 214	1 830
30500	Спирт этиловый . . .	»	86	286	86	268	2 614	3 032	1 494	836	3 214	1 830
306	Продукты лесохимической промышленности	»	5 627	1 703	6 073	2 039	12 975	5 684	3 862	1 282	12 481	4 527
30600	Смола древесная и деготь	»	5 309	1 361	5 889	1 826	11 063	3 848	3 462	1 046	9 078	2 778
30601	Пек древесный . . .	»	—	—	—	—	—	—	—	—	—	—
30603—30604	Скипидар	»	318	342	184	213	1 286	997	267	171	2 626	1 506
30605	Канифоль	»	—	—	—	—	—	—	—	—	—	—
307	Полупродукты для анилино-красочной промышленности	»	—	—	—	—	3	3	—	—	—	—

	Наименование товаров	Единицы измерения	1925/26 г.		1926/27 г.		1927/28 г.		1928 г. (октябрь — декабрь)		1929 г.	
			Количество	Стоимость в тыс. руб.	Количество	Стоимость в тыс. руб.	Количество	Стоимость в тыс. руб.	Количество	Стоимость в тыс. руб.	Количество	Стоимость в тыс. руб.
30701	Анилин (анилиновое масло)	т	—	—	—	—	—	—	—	—	—	—
30702	Анилиновая соль . . .	»	—	—	—	—	—	—	—	—	—	—
30709	Динитрохлорбензол . .	»	—	—	—	—	3	3	—	—	—	—
30744	Монохлорбензол . . .	»	—	—	—	—	—	—	—	—	—	—
308	Неорганические окиси, закиси, перекиси и гидраты	»	—	—	—	—	—	—	—	—	—	—
309	Химические продукты прочие	»	360	833	3 846	1 575	3 558	2 614	1 874	1 192	11 436	5 482
30906	Ацетон	»	—	—	—	—	—	—	—	—	—	—
30907—30999	Химические продукты разные	»	360	833	3 846	1 575	3 558	2 614	1 874	1 192	11 436	5 482
31	**Красители, лакокрасочные и дубильные материалы . . . . .**	»	**758**	662	**498**	**651**	**1 596**	892	**1 248**	**662**	**1 757**	**1 694**
310	Красители каменноугольные и индиго природное	»	105	265	170	505	298	547	—	—	921	1 443
311	Лакокрасочные материалы	»	—	—	—	—	—	—	219	331	—	—
312	Дубильные и красильные материалы растительного происхождения	»	—	—	—	—	—	—	—	—	—	—
313	Дубильные экстракты — естественные и искусственные	»	653	397	328	146	1 298	345	1 029	331	836	251

Экспорт товаров из СССР (*продолжение*)

	Наименование товаров	Единицы измерения	1925/26 г.		1926/27 г.		1927/28 г.		1928 г. (октябрь — декабрь)		1929 г.	
			Количество	Стоимость в тыс. руб.	Количество	Стоимость в тыс. руб.	Количество	Стоимость в тыс. руб.	Количество	Стоимость в тыс. руб.	Количество	Стоимость в тыс. руб.
82	**Взрывчатые вещества и пиротехнические изделия**	т	—	—	—	—	—	—	—	—	—	—
83	**Кинофотоматериалы**	»	—	—	—	—	—	—	—	—	—	—
34	**Удобрения и препараты для борьбы с вредителями в сельском хозяйстве**	»	**577**	**220**	**6 556**	**902**	**11 677**	**1 868**	**1 749**	**418**	**12 711**	**1 704**
340	Фосфатные удобрения	»	—	—	6 555	899	11 677	1 868	1 749	418	12 711	1 704
34000	Апатитовый концентрат	»	—	—	—	—	—	—	—	—	—	—
34002	Костяная мука	»	—	—	6 415	836	8 759	1 485	1 465	366	11 861	1 565
34004	Суперфосфат	»	—	—	—	—	—	—	—	—	—	—
34006	Фосфатные удобрения прочие	»	577	220	140	63	2 918	383	284	52	850	139
341	Калийные удобрения	»	—	—	—	—	—	—	—	—	—	—
34100	Калийные соли	»	—	—	—	—	—	—	—	—	—	—
34101	Калий хлористый	»	—	—	—	—	—	—	—	—	—	—
342	Азотные удобрения	»	—	—	1	3	—	—	—	—	—	—
34200	Сульфат аммония	»	—	—	—	—	—	—	—	—	—	—
34201	Селитра калиевая	»	—	—	1	3	—	—	—	—	—	—
34202	Селитра кальциевая	»	—	—	—	—	—	—	—	—	—	—
343	Препараты для борьбы с вредителями в сельском хозяйстве	»	—	—	—	—	—	—	—	—	—	—

	Наименование товаров	Единицы измерения	1925/26 г.		1926/27 г.		1927/28 г.		1928 г. (октябрь — декабрь)		1929 г.	
			Количество	Стоимость в тыс. руб.	Количество	Стоимость в тыс. руб.	Количество	Стоимость в тыс. руб.	Количество	Стоимость в тыс. руб.	Количество	Стоимость в тыс. руб.
35	**Каучук, резиновые и резино-асбестовые изделия**	т	**37**	**366**	**83**	**958**	**234**	**3 666**	**68**	**586**	**612**	**5 482**
35000	Каучук натуральный	»	—	—	3	3	5	10	13	7	—	—
351	Автопокрышки, камеры и флепы	»	—	—	—	—	—	—	41	436	542	5 015
35200—35626	Резиновые и резино-асбестовые изделия прочие	»	37	366	80	955	229	3 656	14	143	70	467
4	**Строительные материалы и детали**	»	**40 073**	**4 554**	**85 931**	**6 072**	**98 194**	**6 886**	**28 232**	**1 863**	**102 874**	**8 612**
40	**Строительные материалы**	»	**39 303**	**4 210**	**85 555**	**5 670**	**97 943**	**6 332**	**28 014**	**1 537**	**102 081**	**7 612**
400	Вяжущие материалы	»	38 612	3 346	48 527	3 196	60 619	4 224	16 708	1 063	78 716	5 221
40000	Цемент	»	38 612	3 346	48 527	3 196	60 619	4 224	16 297	1 032	78 494	5 207
40001—40002	Вяжущие материалы прочие	»	—	—	—	—	—	—	411	31	222	14
401	Стекло листовое	»	691	864	1 554	1 823	1 149	1 157	108	94	1 143	1 150
402	Кровельные материалы	»	—	—	—	—	—	—	—	—	—	—
403	Стеновые облицовочные и отделочные материалы	»	—	—	—	—	—	—	—	—	—	—
404	Огнеупоры	»	—	—	35 474	651	34 947	777	9 505	202	17 135	1 025
40400	Кирпич огнеупорный	»	—	—	35 474	651	34 947	777	9 505	202	17 135	1 025
40401—40407	Огнеупоры прочие	»	—	—	—	—	—	—	—	—	—	—
405	Изоляционные материалы	»	—	—	—	—	—	—	—	—	—	—

Экспорт товаров из СССР (*продолжение*)

	Наименование товаров	Единицы измерения	1925/26 г.		1926/27 г.		1927/28 г.		1928 г. (октябрь — декабрь)		1929 г.	
			Количество	Стоимость в тыс. руб.	Количество	Стоимость в тыс. руб.	Количество	Стоимость в тыс. руб.	Количество	Стоимость в тыс. руб.	Количество	Стоимость в тыс. руб.
406	Строительные материалы прочие	т	—	—	—	—	1 228	174	1 693	178	5 087	216
40606	Мел	»	—	—	—	—	1 228	174	191	38	715	52
40613	Кирпич строительный	»	—	—	—	—	—	—	—	—	—	—
1	**Стандартные дома, бараки, строительные детали деревянные**	»	**770**	**344**	**376**	**402**	**251**	**554**	**218**	**331**	**793**	**1 000**
412	Строительные детали деревянные	»	770	344	376	402	251	554	218	331	793	1 000
42	**Склады металлические, конструкции и тюбинги**	»	—	—	—	—	—	—	—	—	—	—
5	**Сырье растительного и животного происхождения (кроме продовольственного)**	»	**2 446 436**	**839 934**	**3 013 080**	**903 790**	**3 364 089**	**1 119 534**	**1 214 542**	**290 577**	**6 065 736**	**1 474 418**
50	**Лесоматериалы и целлюлозно-бумажные изделия**	»	**1 913 473**	**203 707**	**2 483 626**	**280 146**	**2 979 915**	**330 271**	**1 119 698**	**123 203**	**5 487 870**	**533 333**
500	Круглый лес	»	1 030 765	70 850	1 196 498	80 937	1 583 714	113 133	491 151	32 122	3 069 789	193 717
50000	Пиловочник	тыс. куб. м/т	792/475 129	31 558	958/574 912	41 385	1 060/635 677	50 513	168/100 597	8 549	1 221/732 407	54 511
50001	Стойка рудничная (пропсы)	»	174/104 098	7 462	227/136 212	7 097	369/221 619	10 591	186/111 874	5 127	869/521 292	20 287
50003	Балансы	»	504/302 315	17 579	521/312 666	17 021	851/510 210	28 512	347/208 318	12 194	2 462/1 477 026	83 388
50004—50013	Круглый лес прочий	»	152/90 884	8 543	164/98 429	10 981	288/172 852	20 332	76/45 368	4 422	270/162 019	17 977
50014—50015	Шпалы	т	58 339	5 708	74 279	4 513	43 356	3 185	24 994	1 830	177 045	17 554
501	Пиломатериалы	»	841 730	115 529	1 232 568	174 934	1 329 172	186 647	606 910	81 516	2 306 978	290 347
50100	Пиломатериалы хвойные	тыс. куб. м/т	1 381/828 260	113 025	2 039/1 223 282	173 083	2 185/1 311 033	182 187	1 004/602 478	80 346	3 789/2 273 174	283 231
50101	Пиломатериалы лиственные	»	2,2/1 750	498	5,3/4 262	659	12,8/10 202	2 108	3/1 894	383	19/11 148	2 272
50102—50107	Пиломатериалы прочие	»	20,1/11 720	2 006	8,1/5 024	1 192	5/3 100	777	1,1/587	181	30/17 711	3 436
50108	Комплекты ящичные	»	—	—	—	—	8/4 837	1 575	3,1/1 951	606	8/4 945	1 408
502	Фанера	т	8 725	5 056	18 282	10 126	30 328	16 188	9 136	5 333	53 270	30 119
50200	Фанера клееная	тыс. куб. м/т	12,3/8 648	4 871	26/18 223	9 959	43/30 275	16 014	13/9 106	5 228	76/53 092	29 561
50201	Фанера ножевая	т	77	185	59	167	53	174	30	105	178	558
50202—50205	Фанера прочая	»	—	—	—	—	—	—	—	—	—	—

	Наименование товаров	Единицы измерения	1925/26 г.		1926/27 г.		1927/28 г.		1928 г. (октябрь — декабрь)		1929 г.	
			Количество	Стоимость в тыс. руб.	Количество	Стоимость в тыс. руб.	Количество	Стоимость в тыс. руб.	Количество	Стоимость в тыс. руб.	Количество	Стоимость в тыс. руб.
503	Изделия из дерева производственного назначения	т	31 887	11 355	35 050	11 946	34 563	11 010	12 142	3 678	56 284	16 467
50306	Соломка спичечная . .	»	1 156	314	1 099	296	805	240	—	—	—	—
50307—50309	Клепка	»	30 663	10 957	33 863	11 581	33 541	10 581	9 201	3 255	54 424	15 805
504	Пробковая кора и щепа	»	—	—	—	—	—	—	—	—	—	—
505	Древесная масса и целлюлоза	»	—	—	—	—	—	—	—	—	—	—
50500	Древесная масса . . .	»	—	—	—	—	—	—	—	—	—	—
50501—50502	Целлюлоза	»	—	—	—	—	—	—	—	—	—	—
506	Бумага	»	304	774	1 118	1 892	1 936	3 035	315	495	1 042	2 056
507	Картон	»	62	143	110	251	202	258	44	59	507	627
508	Изделия из бумаги и картона производственного назначения	»	—	—	—	—	—	—	—	—	—	—
51	**Текстильное сырье и полуфабрикаты . . .**	»	**94 710**	**194 055**	**76 853**	**104 256**	**86 465**	**138 209**	**20 583**	**34 748**	**151 753**	**249 906**
510	Волокна растительные	»	91 520	174 038	74 557	91 616	83 950	128 910	19 579	28 438	144 158	222 179
51000	Хлопок	»	—	—	—	—	—	—	—	—	2 718	8 890
51001	Пух хлопковый . . .	»	—	—	—	—	—	—	—	—	—	—
51003	Лен	»	57 041	134 691	31 539	56 563	23 106	70 514	7 578	20 374	54 167	131 186
51004	Кудель льняная . . .	»	13 876	23 954	12 186	16 035	16 462	23 145	786	633	16 357	20 715
51006	Пенька	»	4 946	6 405	3 967	4 412	8 165	9 834	1 085	1 241	11 875	13 972
51008	Кудель пеньковая . .	»	1 623	1 119	4 044	2 234	5 421	2 970	998	574	6 940	6 079
51013	Очесы	»	—	—	—	—	2 976	6 907	440	932	10 528	19 290
51014	Тряпье	»	14 034	7 869	22 821	12 372	27 820	15 540	8 692	4 684	41 572	22 047

Экспорт товаров из СССР (*продолжение*)

	Наименование товаров	Единицы измерения	1925/26 г.		1926/27 г.		1927/28 г.		1928 г. (октябрь — декабрь)		1929 г.	
			Количество	Стоимость в тыс. руб	Количество	Стоимость в тыс. руб	Количество	Стоимость в тыс. руб.	Количество	Стоимость в тыс. руб.	Количество	Стоимость в тыс. руб.
511	Шерсть	т	2 185	4 827	1 587	2 596	1 824	3 207	430	839	3 618	7 298
511000—511020 и 511030	Шерсть овечья . . .	»	—	—	—	—	66	178	15	42	51	129
51100—51105	Шерсть всякая, кроме овечьей	»	2 185	4 827	1 587	2 596	1 758	3 029	415	797	3 567	7 169
512	Шелк натуральный и отходы натурального шелка	»	776	12 599	599	8 789	604	5 904	460	5 315	971	10 002
514	Полуфабрикаты из прядильного сырья . . .	»	229	2 590	110	1 255	87	188	114	156	3 006	10 427
514000	Пряжа хлопчатобумажная	»	10	136	71	805	38	59	114	156	661	2 049
514001	Пряжа льняная и пеньковая	»	219	2 454	39	450	49	129	—	—	2 345	8 378
52	**Пушнина и меховое сырье . . . . . .**	»	**2 054**	**241 493**	**2 783**	**300 078**	**3 423**	**415 852**	**721**	**60 867**	**3 683**	**371 592**
520	Пушно-меховое сырье	»	1 826	223 155	2 225	269 315	2 663	368 117	437	43 916	2 430	307 891
521	Пушнина выделанная, натуральная, некрашеная	»	227	18 178	556	30 603	753	46 390	271	15 226	1 223	59 982
522	Пушнина выделанная крашеная	»	1	160	2	160	7	1 345	13	1 725	30	3 719
53	**Кожевенное сырье и кожи . . . . . .**	»	**2 214**	**17 883**	**2 702**	**20 213**	**2 385**	**17 143**	**989**	**7 490**	**7 432**	**37 036**
530	Кожевенное сырье . .	»	2 186	17 489	2 672	19 799	/...	15 756	/...	7 204	/...	35 569
53000	Кожевенное сырье крупное	»	272	1 616	228	773	...	1 000	...	652	....	1 356
530000—530002	Шкуры крупного рогатого скота	тыс. шт./т	.../223	585	.../143	355	20/...	606	44/...	429	31/...	321

	Наименование товаров	Единицы измерения	1925/26 г.		1926/27 г.		1927/28 г.		1928 г. (октябрь — декабрь)		1929 г.	
			Количество	Стоимость в тыс. руб.	Количество	Стоимость в тыс. руб.	Количество	Стоимость в тыс. руб.	Количество	Стоимость в тыс. руб.	Количество	Стоимость в тыс. руб.
530 003—530 005	Шкуры конские и верблюжьи	тыс. шт./т	.../49	1 031	.../85	418	28/...	394	14/...	223	69/...	1 035
53 001	Кожевенное сырье мелкое	т	1 914	15 873	2 444	18 956	...	14 756	...	6 552	...	34 213
530 010	Выросток	тыс. шт./т	—	—	—	—	—	—	—	—	—	—
530 011	Овчина	»	.../678	5 065	.../784	5 817	834/...	4 935	334/...	1 927	2 466/...	13 519
530 012	Опоек	»	.../454	4 482	.../693	6 249	642/...	4 468	330/...	2 516	1 659/...	12 330
530 013	Козлина	»	.../774	5 384	.../959	6 054	437/...	2 314	203/...	976	838/...	3 945
53 100	Кожа подошвенная	т	28	394	20	341	286	1 007	4	59	70	934
53 101	Кожа верхняя	»	—	—	10	143	28	380	15	227	39	533
54	**Табак (сырье)**	»	**1 428**	**3 342**	**3 930**	**15 275**	**5 063**	**16 893**	**1 973**	**8 507**	**9 139**	**33 920**
54 000—54 001	Табак листовой	»	**1 420**	3 318	3 930	15 275	4 925	16 694	1 973	8 507	9 139	33 920
54 002	Махорка	»	8	24	—	—	138	199	—	—	—	—
55	**Семена и посадочный материал**	»	**1 812**	**1 359**	**1 076**	**1 467**	**15 552**	**18 896**	**3 988**	**2 926**	**16 523**	**8 916**
552 000	Семена аниса	»	115	160	120	143	949	1 091	121	87	594	439
552 001	Семена кориандра	»	—	—	—	—	—	—	—	—	—	—
552 002	Семена тмина	»	—	—	1	3	77	122	73	112	98	105
552 010	Семена сахарной свеклы	»	11	17	46	63	163	234	86	108	574	624
553	Семена овощных культур	»	—	—	—	—	—	—	116	464	551	655
554	Семена кормовых трав	»	1 686	1 182	909	1 258	14 333	17 449	3 592	2 155	14 706	7 093

Экспорт товаров из СССР (*продолжение*)

	Наименование товаров	Единицы измерения	1925/26 г.		1926/27 г.		1927/28 г.		1928 г. (октябрь — декабрь)		1929 г.	
			Количество	Стоимость в тыс. руб.	Количество	Стоимость в тыс. руб.	Количество	Стоимость в тыс. руб.	Количество	Стоимость в тыс. руб.	Количество	Стоимость в тыс. руб.
56	**Эфирные масла, экзотические смолы и медицинское лекарственно-техническое сырье**	т	**14 652**	**7 571**	**13 988**	**11 234**	**13 983**	**17 928**	**9 521**	**8 619**	**15 355**	**19 550**
560—561	Эфирные масла и душистые вещества натуральные и синтетические	»	15	21	219	1 150	318	1 715	213	1 244	843	3 659
56 024	Масло пихтовое	»	15	21	219	1 150	318	1 715	26	150	157	847
560 025—56 033	Прочие эфирные масла	»	—	—	—	—	—	—	187	1 094	686	2 812
562	Экзотические смолы	»	—	—	—	—	—	—	—	—	—	—
563	Медицинское и лекарственно-техническое сырье	»	14 637	7 550	13 769	10 084	13 665	16 213	9 308	7 375	14 512	15 891
56 317	Жень-шень	»	—	—	—	—	0,1	195	0,1	160	0,2	453
56 322	Корнь солодковый	»	13 526	4 475	12 568	4 705	10 838	4 935	7 296	2 973	9 863	3 949
56 326	Ликоподий	»	30	209	46	415	44	358	14	112	92	690
56 345	Спорынья	»	32	300	162	1 704	247	1 959	124	484	89	300
57	**Жиры и масла технические**	»	**1**	**3**	**1 978**	**4 105**	**3 824**	**4 844**	**1 275**	**1 202**	**6 211**	**6 636**
57 000—57 001	Жиры животные технические	»	—	—	—	—	—	—	—	—	—	—
57 100—57 101	Жиры рыбьи технические	»	—	—	—	—	—	—	—	—	—	—
57 200	Масло касторовое	»	—	—	—	—	944	1 143	75	94	1 698	2 377
57 300	Глицерин	»	1	3	1 978	4 105	2 880	3 701	1 200	1 108	4 531	4 259
57 301	Олифа	»	—	—	—	—	—	—	—	—	—	—
57 302	Воск	»	—	—	—	—	—	—	—	—	—	—

	Наименование товаров	Единицы измерения	1925/26 г.		1926/27 г.		1927/28 г.		1928 г. (октябрь — декабрь)		1929 г.	
			Количество	Стоимость в тыс. руб.	Количество	Стоимость в тыс. руб.	Количество	Стоимость в тыс. руб.	Количество	Стоимость в тыс. руб.	Количество	Стоимость в тыс. руб.
58	**Корма концентрированные и объемные** . .	т	**408 126**	**84 217**	**417 019**	**89 100**	**225 253**	**64 176**	**39 792**	**12 815**	**312 915**	**89 269**
580	Жмыхи и шрот . . .	»	405 405	83 803	352 384	79 108	193 570	58 959	39 030	12 725	304 939	88 310
58 100—58 202	Мука кормовая, отруби и другие корма . .	»	2 721	414	64 635	9 992	31 683	5 217	762	90	7 976	959
59	**Сырье и материалы прочие**	»	**7 966**	**86 304**	**9 125**	**77 916**	**28 256**	**95 322**	**16 002**	**30 200**	**54 855**	**124 260**
59 000	Щетина	»	1 546	35 823	1 192	23 389	1 362	22 967	286	4 281	1 271	23 169
59 001	Волос конский (грива и хвост)	»	957	6 573	1 106	7 873	1 303	8 483	508	3 555	1 384	8 643
59 002—59 005	Волос животный прочий	»	386	1 084	239	892	173	795	65	331	402	2 248
59 006—59 007	Пух и перо	»	642	5 827	622	5 858	858	7 925	164	1 422	1 550	12 128
59 008	Кишки	»	2 454	32 342	2 760	33 687	4 364	37 148	2 313	13 348	8 628	53 300
59 009	Кость всякая	»	97	7	578	164	6 832	1 087	7 918	1 143	24 445	3 855
59 010	Рога и копыта . . .	»	166	209	178	213	330	366	198	150	1 348	833
59 011	Грена	»	—	—	—	—	—	—	6	227	12	436
59 012	Альбумин	»	—	—	112	150	328	394	178	132	122	118
59 013	Казеин	»	—	—	—	—	58	153	95	237	572	1 073
59 014	Клей	»	18	300	93	533	3 712	4 342	1 452	1 645	5 741	6 210
59 099	Мездра	»	—	—	—	—	—	—	1 066	443	4 795	2 031
59 200—59 201	Канаты и веревки . .	»	559 *	1 523	334 *	648	800 *	1 819	172 *	380	1 179 *	2 513
59 205	Сети рыболовные . .	»	2	7	25	17	100	355	18	21	56	112
59 206	Мешки	»	527	1 136	480	2 070	786	3 332	226	951	975	4 416

* Включая шпагат.

Экспорт товаров из СССР (*продолжение*)

Наименование товаров		Единицы измерения	1925/26 г.		1926/27 г.		1927/28 г.		1928 г. (октябрь — декабрь)		1929 г.	
			Количество	Стоимость в тыс. руб.	Количество	Стоимость в тыс. руб.	Количество	Стоимость в тыс. руб.	Количество	Стоимость в тыс. руб.	Количество	Стоимость в тыс. руб.
59 207—59 218	Ткани технические . .	т	—	—	—	—	—	—	—	—	—	—
59 219	Брезенты	»	—	—	15	143	17	84	10	66	56	300
59 299	Рогожи и кули мочальные	»	40	52	292	362	1 348	1 283	40	31	400	258
60	**Живые животные (кроме убойных) . . .**	»	**315**	**582**	**954**	**2 004**	**1 202**	**2 607**	**179**	**522**	**1 510**	**2 450**
60 001	Верблюды	гол.	135	35	254	362	28	35	—	—	24	45
60 003	Лошади	»	2	3	1	7	17	63	1	7	71	59
60 004—60 304	Живые животные прочие	»	47	206	6	192	18	139	3	24	23	185
60 400—60 401	Птица домашняя и дикая	тыс. шт./т	68/255	338	387/840	1 443	556/1 171	2 370	118/176	491	423/1 447	2 161
7	**Сырье для производства продовольственных товаров . . . . . .**	т	**2 165 428**	**592 918**	**2 142 316**	**695 263**	**356 048**	**119 156**	**18 634**	**10 272**	**234 378**	**60 767**
70	**Зерно . . . . . .**	»	**2 016 486**	**533 821**	**2 099 318**	**669 844**	**288 614**	**91 003**	**139**	**33**	**178 123**	**34 390**
70 000	Пшеница	»	737 151	266 258	1 198 539	439 750	111 339	40 009	0	0	1	0
70 001	Рожь	»	158 305	37 765	417 403	123 400	114 934	35 266	62	14	1 133	369
70 002	Ячмень	»	836 069	175 740	262 295	61 195	4 937	1 373	—	—	158 512	30 582
70 003	Овес	»	22 894	5 385	66 091	16 213	36 704	9 570	73	18	7 854	1 362
70 004	Кукуруза	»	229 444	42 689	153 211	28 872	20 620	4 733	4	1	10 623	2 077
701	Зерно крупяное . . .	»	32 623	5 984	1 779	414	80	52	—	—	—	—
71	**Живые животные убойные . . . . . .**	»	**7 635**	**9 354**	**9 026**	**9 092**	**11 347**	**8 552**	**2 864**	**2 106**	**11 456**	**8 640**
71 000	Скот крупный рогатый	гол.	15 503	2 558	19 658	3 004	21 156	4 848	5 360	1 429	26 188	7 528
71 001	Скот мелкий рогатый .	»	81 108	2 143	61 961	1 753	67 191	2 112	16 376	572	30 379	1 070
71 002	Свиньи убойные . . .	»	29 636	4 653	25 026	4 335	9 413	1 593	670	105	271	42

	Наименование товаров	Единицы измерения	1925/26 г.		1926/27 г.		1927/28 г.		1928 г. (октябрь — декабрь)		1929 г.	
			Количество	Стоимость в тыс. руб.	Количество	Стоимость в тыс. руб.	Количество	Стоимость в тыс. руб.	Количество	Стоимость в тыс. руб.	Количество	Стоимость в тыс. руб.
72	**Масличное семя и плоды, продовольственное сырье прочее . .**	т	**141 307**	**49 743**	**33 972**	**16 327**	**56 087**	**19 601**	**15 631**	**8 133**	**44 799**	**17 737**
720	Масличное семя и плоды для промышленных целей	»	140 673	48 502	30 366	13 260	9 773	5 221	7 421	5 446	23 677	12 204
72 001	Соя-бобы	»	—	—	—	—	414	307	—	—	1	0,3
72 002	Семя клещевины . . .	»	—	—	—	—	4 255	2 488	3 522	1 871	7 563	4 074
72 003	Семя льняное	»	42 675	20 189	28 660	12 543	67	35	—	—	—	—
72 004	Семя подсолнечника .	»	81 075	23 301	1 036	331	3 520	1 345	360	230	6 907	2 426
72 005	Семя хлопчатника . .	»	4 143	864	9	3	63	14	—	—	—	—
720 060	Семя горчичное . . .	»	2 577	1 195	270	122	11	17	—	—	0,2	0,3
720 061	Семя конопляное . . .	»	7 898	2 293	—	—	151	70	—	—	22	10
720 062	Семя мака	»	—	—	166	188	748	774	3 482	3 314	5 368	4 426
720 063 и 720 066	Семя рапсовое и сурепное	»	1 757	502	225	73	514	136	57	31	3 755	1 244
72 100	Кофе	»	—	—	—	—	—	—	—	—	—	—
72 101— 72 102	Какао-бобы, какаомасло	»	—	—	—	—	—	—	—	—	—	—
72 103	Чай	»	573	1 202	190	307	13	136	0	3	3	42
722	Пряности	»	—	—	—	—	46	132	—	—	—	—
723	Продукты крахмало-патоточной промышленности	»	1	1	1 929	1 261	44 195	10 839	7 227	1 297	20 037	4 886
723 010	Картофельная мука и крахмал	»	1	1	1 329	972	7 725	5 161	1 481	603	6 383	2 133
723 011	Крахмал маисовый . .	»	—	—	—	—	—	—	—	—	—	—
72 302	Патока	»	—	—	600	289	36 470	5 678	5 746	694	13 654	2 753

Экспорт товаров из СССР (*продолжение*)

	Наименование товаров	Единицы измерения	1925/26 г.		1926/27 г.		1927/28 г.		1928 г. (октябрь — декабрь)		1929 г.	
			Количество	Стоимость в тыс. руб.	Количество	Стоимость в тыс. руб.	Количество	Стоимость в тыс. руб.	Количество	Стоимость в тыс. руб.	Количество	Стоимость в тыс. руб.
724	Жиры морских млекопитающих и рыб . .	т	51	28	77	77	46	24	182	296	102	220
725	Продукты маргаринового производства .	»	—	—	—	—	—	—	—	—	—	—
72 500	Гидрожир	»	—	—	—	—	—	—	—	—	—	—
72 501—72 502	Продукты маргаринового производства прочие	»	—	—	—	—	—	—	—	—	—	—
726	Сырье продовольственное прочее	»	9	10	1 410	1 426	2 014	3 249	801	1 091	980	385
72 600	Дрожжи	»	—	—	—	—	6	31	1	3	7	17
72 602	Меланж (масса яичная)	»	—	—	—	—	5	7	0,1	0,3	5	31
72 604	Солод	»	—	—	—	—	403	112	33	14	25	7
72 609	Хмель	»	—	—	38	206	617	2 600	471	983	73	108
8	**Продовольственные товары . . . . . .**	»	**313 371**	**412 837**	**420 272**	**509 079**	**587 288**	**659 535**	**235 892**	**200 352**	**559 100**	**648 515**
80	**Мясные и молочные продукты, жиры животные, яйца . . .**	»	**76 549**	**208 323**	**109 410**	**263 044**	**168 774**	**364 330**	**45 802**	**95 669**	**114 290**	**288 421**
800	Мясо и мясопродукты	»	7 857	18 306	16 811	41 783	40 533	84 580	21 157	37 329	43 101	94 407
80 000	Мясо свежемороженое	»	—	—	—	—	8 388	13 044	4 394	6 548	7 666	11 368
80 001	Птица домашняя битая	»	3 654	8 789	8 713	23 437	15 148	33 847	10 029	15 359	19 256	44 536
80 002	Дичь битая	»	524	1 443	567	1 391	1 226	3 443	44	87	1 981	4 928
800 030	Бекон	»	2 844	6 461	7 503	16 861	15 471	33 579	6 566	15 188	12 881	31 592
800 031—800 034	Мясо копченое прочее	»	—	—	—	—	54	188	1	3	131	335
80 004	Колбасные изделия .	»	—	—	—	—	—	—	—	—	—	—
80 005	Консервы мясные . .	»	—	—	2	3	0,2	1	1	3	1	7

Экспорт товаров из СССР (*продолжение*)

	Наименование товаров	Единицы измерения	1925/26 г.		1926/27 г.		1927/28 г.		1928 г. (октябрь — декабрь)		1929 г.	
			Количество	Стоимость в тыс. руб.	Количество	Стоимость в тыс. руб.	Количество	Стоимость в тыс. руб.	Количество	Стоимость в тыс. руб.	Количество	Стоимость в тыс. руб.
801	Жиры животные продовольственные . . .	т	27 267	107 623	30 299	119 323	32 973	136 735	4 559	19 271	25 411	108 168
80100	Масло коровье . . .	»	27 251	107 595	30 295	119 316	32 854	136 470	4 559	19 270	25 371	108 052
80101	Сало топленое	»	16	28	4	7	66	160	0,3	1	40	115
80102—80103	Сало сырое и шпиг . .	»	—	—	—	—	53	105	0,1	0,3	0,2	1
802	Молоко и молочные продукты (кроме масла коровьего) . . .	»	20	45	470	1 027	857	1 994	222	387	1 402	2 360
80201	Молоко консервированное	»	—	—	—	—	—	—	—	—	—	—
80 204—80207	Сыр, включая брынзу	»	20	45	470	1 027	857	1 994	222	387	1 402	2 360
803	Яйца и продукты их переработки	»	41 405	82 349	61 830	100 911	94 411	141 021	19 864	38 682	44 376	83 486
81	**Рыба и рыбопродукты**	»	**69 859**	**71 690**	**46 555**	**63 917**	**44 139**	**67 611**	**14 060**	**22 286**	**50 238**	**85 754**
810	Рыба свежая и свежемороженая	»	32 797	15 854	18 612	12 341	9 593	11 138	1 488	2 784	14 685	13 992
81000	Рыба красная	»	—	—	—	—	1 068	2 725	808	1 906	2 574	4 391
81001	Рыба лососевая . . .	»	—	—	—	—	—	—	—	—	—	—
81002	Рыба частиковая . . .	»	—	—	—	—	8 525	8 413	680	878	12 111	9 601
81003	Рыба прочая	»	—	—	—	—	—	—	—	—	—	—
811—812	Рыба соленая и копченая	»	16 294	8 497	12 736	8 110	21 037	13 351	6 978	3 871	21 004	14 616
81200	Рыба красная копченая	»	—	—	—	—	83	275	118	345	347	1 049
81100 и 81201	Рыба лососевая соленая и копченая	»	—	—	—	—	—	—	—	—	—	—
81101 и 81202	Рыба частиковая соленая и копченая . . .	»	—	—	—	—	20 954	13 076	6 854	3 523	19 428	13 121

Экспорт товаров из СССР (*продолжение*)

	Наименование товаров	Единицы измерения	1925/26 г.		1926/27 г.		1927/28 г.		1928 г. (октябрь — декабрь)		1929 г.	
			Количество	Стоимость в тыс. руб.	Количество	Стоимость в тыс. руб.	Количество	Стоимость в тыс. руб.	Количество	Стоимость в тыс. руб.	Количество	Стоимость в тыс. руб.
811022	Сельдь	т	—	—	—	—	—	—	6	3	1 229	446
811023—811025	Рыба тресковая и прочая	»	—	—	—	—	—	—	—	—	—	—
813	Консервы рыбные . .	»	14 590	26 142	10 813	28 533	8 404	19 949	2 231	5 102	8 925	16 554
81500	Консервы крабовые . .	»	—	—	—	—	—	—	1	3	1 852	10 361
81600	Икра черная	»	521	14 606	414	10 027	870	17 997	316	6 834	780	25 647
81601	Икра красная	»	3 192	5 834	1 805	3 572	1 391	3 436	831	2 339	1 422	3 468
817—819	Продукты рыболовства прочие	»	2 465	757	2 175	1 334	2 844	1 740	2 216	1 353	1 570	1 116
81700	Вязига	»	—	—	—	—	—	—	8	164	2	35
81802	Капуста морская . . .	»	2 464	742	1 851	425	2 500	690	2 050	819	835	192
81807	Трепанги	»	—	—	52	481	73	516	20	160	44	359
81901	Раки, крабы и крабовое мясо сырое . . .	»	—	—	125	258	232	362	94	181	198	328
82	**Продукты мукомольного производства и бобовые . . . . . .**	»	**63 050**	**23 813**	**91 636**	**45 250**	**90 076**	**45 100**	**45 969**	**28 196**	**97 566**	**57 306**
820	Продукты мукомольного производства . . .	»	12 862	8 141	13 775	9 295	35 198	22 457	2 886	2 412	15 601	13 474
82000	Мука пшеничная . . .	»	8 991	6 367	9 796	6 329	24 835	16 317	2 203	2 086	12 787	10 968
82001	Мука ржаная	»	1 738	763	1 656	795	1 908	617	—	—	53	31
820031	Крупа гречневая . .	»	1 247	519	168	73	—	—	4	3	1	0
820035	Пшено	»	606	261	209	125	674	453	1	0	1 748	1 370
820036	Рис	»	111	143	74	101	183	244	11	14	335	544
82004	Макаронные изделия .	»	30	49	1 738	1 841	5 522	4 185	278	209	677	561
821	Бобовые	»	50 188	15 672	77 861	35 955	54 878	22 643	43 083	25 784	81 965	43 832
82100	Бобы конские	»	—	—	—	—	—	—	3 213	763	2 355	652

	Наименование товаров	Единицы измерения	1925/26 г.		1926/27 г.		1927/28 г.		1928 г. (октябрь — декабрь)		1929 г.	
			Количество	Стоимость в тыс. руб.	Количество	Стоимость в тыс. руб.	Количество	Стоимость в тыс. руб.	Количество	Стоимость в тыс. руб.	Количество	Стоимость в тыс. руб.
82101	Горох	т	7 077	1 833	15 615	4 917	16 836	6 329	14 718	6 165	31 998	10 173
82102	Фасоль	»	43 111	13 839	62 245	31 038	38 042	16 314	500	359	7 102	4 938
82103	Чечевица	»							24 652	18 497	40 510	28 069
83	**Овощи, фрукты, ягоды и плоды**	»	**6 092**	**6 838**	**14 868**	**13 916**	**90 731**	**28 092**	**54 557**	**19 461**	**53 087**	**38 130**
83000	Овощи свежие	»	1 028	355	4 959	934	72 858	7 103	36 175	3 213	12 776	1 959
83001	Овощи консервированные	»	7	17	38	66	163	251	27	59	923	934
83002	Овощи соленые	»	92	122	19	10	1 113	394	910	311	1 177	596
83003	Овощи сушеные	»	54	429	45	401	72	474	36	192	59	380
832	Фрукты свежие	»	3 702	3 771	6 024	6 123	7 016	4 649	10 725	7 559	16 386	10 159
83213	Ягоды свежие	»	97	77	135	115	1 628	1 063	101	66	4 673	2 715
833	Фрукты сухие	»	214	533	2 871	4 782	2 668	5 137	4 425	4 802	9 850	10 783
83310	Ягоды сухие	»	187	509	10	38	249	526	62	87	531	760
834	Фрукты консервированные	»	10	21	75	129	255	350	89	115	1 367	1 375
835	Орехи, миндаль	»	701	1 004	692	1 317	4 709	8 145	2 007	3 056	5 345	8 469
84	**Сахар, масла растительные, напитки, пищевые и вкусовые товары прочие**		**97 821**	**102 173**	**157 803**	**122 952**	**193 568**	**154 402**	**75 504**	**34 740**	**243 919**	**178 904**
84000—84001	Сахар	»	45 477	66 084	121 983	108 718	133 098	119 078	25 964	25 125	126 753	119 734
84002—84006	Кондитерские изделия	»	125	437	266	826	590	2 579	248	927	1 800	3 753

Экспорт товаров из СССР (*продолжение*)

Наименование товаров		Единицы измерения	1925/26 г.		1926/27 г.		1927/28 г.		1928 г. (октябрь — декабрь)		1929 г.	
			Количество	Стоимость в тыс. руб.	Количество	Стоимость в тыс. руб.	Количество	Стоимость в тыс. руб.	Количество	Стоимость в тыс. руб.	Количество	Стоимость в тыс. руб.
841	Масла растительные продовольственные .	т	24 089	27 320	4 195	4 757	15 554	18 316	3 587	3 851	32 748	32 377
84105	Масло льняное . . .	»	—	—	675	613	—	—	—	—	4	7
84108	Масло подсолнечное .	»	19 262	21 569	—	—	10 839	12 842	2 139	2 084	27 938	27 379
84113	Масло хлопковое . .	»	2 490	2 803	3 413	3 708	4 709	5 468	1 442	1 753	4 746	4 897
84100—84113	Масла растительные продовольственные, кроме поименованных	»	2 337	2 948	107	436	6	6	6	14	60	94
84200	Жиры пищевые прочие (маргарин)	»	—	—	—	—	—	—	—	—	—	—
843	Продукты переработки фруктов, ягод и плодов	»	—	—	—	—	—	—	3	10	14	38
844	Спирто-водочные изделия и безалкогольные напитки	»	55	134	148	255	1 650	2 241	195	442	6 355	6 217
84400—84403	Водочные изделия . .	»	—	—	9	21	110	446	31	108	178	878
84404	Вина виноградные . .	»	31	112	44	178	701	1 174	116	296	5 432	4 792
84405	Пиво	»	24	22	77	49	116	112	7	7	113	129
84406	Минеральные воды . .	»	—	—	18	7	723	509	41	31	632	418
846	Табачные изделия . .	»	308	992	235	2 387	404	2 715	497	819	2 061	5 298
847	Товары пищевые и вкусовые прочие . . .	»	27 767	7 206	30 976	6 009	42 272	9 473	45 010	3 566	74 188	11 487
84700	Горчица сухая . . .	»	77	502	60	132	154	244	52	101	185	247

	Наименование товаров	Единицы измерения	1925/26 г.		1926/27 г.		1927/28 г.		1928 г. (октябрь — декабрь)		1929 г.	
			Количество	Стоимость в тыс. руб.	Количество	Стоимость в тыс. руб.	Количество	Стоимость в тыс. руб.	Количество	Стоимость в тыс. руб.	Количество	Стоимость в тыс. руб.
84701	Грибы	т	456	3 492	278	2 223	585	4 625	197	1 586	531	4 872
84706	Мед	»	39	105	639	1 359	1 132	1 765	459	551	1 758	3 074
84708	Соль поваренная . . .	»	26 330	1 457	29 488	1 147	38 146	1 621	43 457	1 077	67 926	1 931
9.	**Промышленные товары народного потребления . . . . . .**	»	**9 534**	**103 179**	**14 055**	**116 335**	**33 479**	**289 874**	**14 413**	**101 006**	**71 222**	**312 536**
90	**Ткани хлопчатобумажные, шерстяные и другие (кроме технических) . . . . . .**	»	**4 101**	**65 102**	**6 179**	**86 350**	**14 363**	**204 352**	**4 339**	**58 814**	**14 542**	**176 973**
900	Ткани хлопчатобумажные	тыс. м/т	31 660/3 166	51 321	53 610/5 361	72 904	124 840/12 484	173 422	37 630/3 763	48 638	132 310/13 231	153 181
901	Ткани шерстяные . .	т	15	439	14	457	27	847	49	1 077	47	1 356
902	Ткани шелковые . . .	»	2	255	2	342	5	446	1	87	3	153
903	Ткани льняные . . .	»	655	5 099	514	3 202	1 071	5 544	362	2 140	671	4 133
904	Ковровые изделия . .	»	263	7 988	288	9 445	346	15 178	132	6 280	312	13 696
90500	Нитки хлопчатобумажные	»	—	—	—	—	430	8 915	32	592	278	4 454
90501	Вата	»	—	—	—	—	—	—	—	—	—	—
91	**Одежда и белье . . .**	»	—	—	—	—	—	—	451	7 124	71	1 477
910 — 913	Одежда и белье из тканей	»	—	—	—	—	—	—	451	7 082	57	1 383
911	Одежда кожаная . .	»	—	—	—	—	—	—	—	—	—	—
912	Одежда меховая . .	»	—	—	—	—	—	—	0,3	42	14	94

Экспорт товаров из СССР (*продолжение*)

Наименование товаров		Единицы измерения	1925/26 г.		1926/27 г.		1927/28 г.		1928 г. (октябрь — декабрь)		1929 г.	
			Количество	Стоимость в тыс. руб.	Количество	Стоимость в тыс. руб.	Количество	Стоимость в тыс. руб.	Количество	Стоимость в тыс. руб.	Количество	Стоимость в тыс. руб.
914 и 916	Трикотаж шерстяной .	т	—	—	—	—	—	—	—	—	—	—
»	Трикотаж из натурального шелка	»	—	—	—	—	—	—	—	—	—	—
»	Трикотаж из искусственного шелка . .	»	—	—	—	—	—	—	—	—	—	—
»	Трикотаж хлопчатобумажный	»	—	—	—	—	—	—	—	—	—	—
»	Трикотаж прочий . .	»	—	—	—	—	—	—	—	—	—	—
917	Головные уборы . . .	»	—	—	—	—	—	—	—	—	—	—
92	**Галантерейные товары**	»	24	324	41	244	28	421	19	163	58	648
93	**Обувь кожаная, резиновая, прочая . . . .**	»	379	5 172	609	7 577	1 525	19 412	1 324	12 602	3 880	27 944
930	Обувь кожаная . . .	»	1	31	4	105	12	275	12	139	42	955
931	Обувь резиновая . .	»	378	5 141	605	7 472	1 513	19 137	1 312	12 463	3 838	26 989
932—933	Обувь прочая	»	—	—	—	—	—	—	—	—	—	—
94	**Посуда бытовая, столовые приборы . . .**	»	1 580	4 353	3 187	7 692	5 052	10 267	956	3 108	9 255	15 185
940	Посуда металлическая	»	—	—	—	—	—	—	—	—	—	—
941000	Посуда фарфоровая .	»	562	2 077	1 068	3 736	1 094	3 823	454	1 976	1 476	5 817
941001	Посуда фаянсовая . .	»	51	178	96	293	204	554	52	150	344	1 265
942	Посуда стеклянная . .	»	967	2 098	1 991	3 635	3 092	5 796	447	972	6 319	7 786

	Наименование товаров	Единицы измерения	1925/26 г.		1926/27 г.		1927/28 г.		1928 г. (октябрь — декабрь)		1929 г.	
			Количество	Стоимость в тыс. руб.	Количество	Стоимость в тыс. руб.	Количество	Стоимость в тыс. руб.	Количество	Стоимость в тыс. руб.	Количество	Стоимость в тыс. руб
95	**Мебель**	т	**30**	**98**	**33**	**98**	**125**	**491**	**78**	**321**	**606**	**2 311**
96	**Медикаменты, предметы санитарии и гигиены и парфюмерно-косметические изделия** . .	»	**323**	**18 848**	**577**	**1 568**	**1 218**	**12 734**	**494**	**5 988**	**2 837**	**19 199**
960—964	Медикаменты и медицинские материалы .	»	9	18 161	—	—	6	10 110	3	4 904	9	14 010
962003	Сантонин	»	9	18 161	—	—	6	10 110	3	4 904	9	14 010
965000	Мыло туалетное . . .	»	—	—	—	—	—	—	—	—	—	—
965001	Мыло хозяйственное .	»	274	429	428	746	998	1 359	402	572	2 624	4 067
96501	Парфюмерно-косметические изделия . . .	»	39	258	149	822	214	1 265	89	512	204	1 122
97	**Товары культурно-бытового назначения** . .	»	**228**	**2 631**	**304**	**3 398**	**443**	**5 269**	**148**	**1 889**	**686**	**6 151**
970	Машины и приборы бытовые	»	—	—	—	—	—	—	—	—	—	—
97000—97002	Швейные машины бытовые и части к ним	шт./т	—	—	—	—	—	—	—	—	—	—
97005—97007	Велосипеды и части к ним	шт./т	—	—	—	—	—	—	—	—	—	—
97011	Часы бытовые . . .	тыс. шт./т	—	—	—	—	—	—	—	—	—	—
97012—97013	Фотоаппараты и принадлежности . . .	т	—	—	—	—	—	—	—	—	—	—
97100	Электролампы	»	—	—	—	—	—	—	—	—	—	—
972	Предметы домашнего обихода прочие . .	»	—	—	—	—	—	—	—	—	—	—
974	Печатные произведения	»	85	596	107	485	108	575	30	359	94	826

Экспорт товаров из СССР (*продолжение*)

	Наименование товаров	Единицы измерения	1925/26 г.		1926/27 г.		1927/28 г.		1928 г. (октябрь — декабрь)		1928 г.	
			Количество	Стоимость в тыс. руб.	Количество	Стоимость в тыс. руб.	Количество	Стоимость в тыс. руб.	Количество	Стоимость в тыс. руб.	Количество	Стоимость в тыс. руб.
975	Музыкальные инструменты и принадлежности	т	—	—	—	—	—	—	—	—	—	—
976	Спортивные и охотничьи принадлежности	»	—	—	—	—	—	—	30	139	151	1 007
977	Кустарно-художественные изделия и игрушки	»	32	657	22	258	168	1 910	46	774	290	2 463
978	Кинофильмы	»	7	1 126	6	2 279	7	2 387	2	551	9	1 509
979	Товары культурно-бытового назначения прочие	»	104	252	169	376	160	397	40	66	142	345
98	**Промышленные товары народного потребления, не вошедшие в предыдущие группы** .	»	**2 869**	**6 651**	**3 125**	**9 408**	**10 725**	**36 928**	**6 604**	**10 997**	**39 287**	**62 648**
980	Чертежные и канцелярские принадлежности	»	24	164	74	296	125	2 429	55	788	123	1 150
98100	Ювелирные изделия .	»	—	—	—	—	4	3 638	1	101	1	342
98101—98105	Драгоценные и полудрагоценные камни, янтарь	»	0	1	2	234	2	3 694	1	516	3	683
98200—98201	Картины и другие предметы искусства	»	19	843	51	1 283	138	8 566	49	2 279	219	19 422
982050—982051	Свечи парафиновые и стеариновые	»	16	49	72	188	148	418	79	178	828	1 962
98207	Спички	тыс. акц. ящ./т	76/1 220	1 910	84/1349	2 276	573/9 184	11 947	.../4 450 x/	5 966	.../23 481 x/	26 253
98208—983	Товары прочие . . .	т	1 590	3 684	1 577	5 131	1 124	6 236	1 969	1 169	14 632	12 836

* Включая спичечную соломку.

	Наименование товаров	Единицы измерения	1930 г.		1931 г.		1932 г.		1933 г.		1934 г.	
			Количество	Стоимость в тыс. руб.	Количество	Стоимость в тыс. руб.	Количество	Стоимость в тыс. руб.	Количество	Стоимость в тыс. руб.	Количество	Стоимость в тыс. руб.
	ВСЕГО .	т	21 486 395	3 611 857	21 778 906	2 827 148	17 967 892	2 003 730	17 916 525	1 727 418	17 340 173	1 457 902
1	**Машины и оборудование . . . . . .**	»	**3 254**	**8 319**	**7 198**	**16 359**	**6 362**	**17 470**	**3 833**	**16 327**	**8 389**	**21 577**
10	**Металлообрабатывающее оборудование . .**	»	—	—	—	—	—	—	—	—	139	514
100	Станки металлорежущие	шт./т	—	—	—	—	—	—	—	—	393/127	467
101	Кузнечно-прессовое оборудование	т	—	—	—	—	—	—	—	—	12	47
10100—10102	Молоты	шт./т	—	—	—	—	—	—	—	—	1/8	38
10103—10123	Прессы	»	—	—	—	—	—	—	—	—	8/4	9
10125	Машины гибочные и правильные	»	—	—	—	—	—	—	—	—	—	—
10128—10139	Кузнечно-прессовое оборудование прочее . .	т	—	—	—	—	—	—	—	—	—	—
11	**Энергетическое и электротехническое оборудование . . . .**	»	—	—	—	—	—	—	—	—	1 098	2 413
110	Энергетическое оборудование	»	—	—	—	—	—	—	—	—	843	1 390
11000—11002	Котлы паровые и котельное оборудование	шт./т	—	—	—	—	—	—	—	—	.../656	854
11003—11004	Локомобили и паросиловые установки локомобильного типа . . .	»	—	—	—	—	—	—	—	—	9/49	101
11005	Машины паровые . .	«	—	—	—	—	—	—	—	—	.../0,3	1

Экспорт товаров из СССР (*продолжение*)

Наименование товаров		Единицы измерения	1930 г.		1931 г.		1932 г.		1933 г.		1934 г.	
			Количество	Стоимость в тыс. руб.	Количество	Стоимость в тыс. руб.	Количество	Стоимость в тыс. руб.	Количество	Стоимость в тыс. руб.	Количество	Стоимость в тыс. руб.
11006—11008	Турбины паровые и вспомогательное оборудование к ним	т	—	—	—	—	—	—	—	—	.../28	80
11012	Гидротурбины	»	—	—	—	—	—	—	—	—	2/65	184
11016	Дизели стационарные	»	—	—	—	—	—	—	—	—	—	—
11017	Дизели судовые	»	—	—	—	—	—	—	—	—	—	—
11018—11019	Дизельные силовые агрегаты и дизель-генераторы	шт./т	—	—	—	—	—	—	—	—	3/25	108
11020	Двигатели	»	—	—	—	—	—	—	—	—	7/20	62
111	Электротехническое оборудование	т	—	—	—	—	—	—	—	—	254	1 023
11100—11108	Электромоторы	шт./т	—	—	—	—	—	—	—	—	626/78	345
11109—11114	Генераторы и мотор-генераторы	»	—	—	—	—	—	—	—	—	4/26	96
11119	Электропечи промышленные	т	—	—	—	—	—	—	—	—	1	3
11128—11137	Трансформаторы	шт./т	—	—	—	—	—	—	—	—	134/28	112
11139—11172	Электротехническое оборудование, кроме поименованного	т	—	—	—	—	—	—	—	—	121	467
11173	Электроды	»	—	—	—	—	—	—	—	—	—	—
12	**Горное, металлургическое и нефтяное оборудование**	»	—	—	—	—	—	—	—	—	88	244
120	Горношахтное оборудование	»	—	—	—	—	—	—	—	—	26	115
12000	Машины врубовые	шт./т	—	—	—	—	—	—	—	—	—	—

	Наименование товаров	Единицы измерения	1930 г.		1931 г.		1932 г.		1933 г.		1934 г.	
			Количество	Стоимость в тыс. руб.	Количество	Стоимость в тыс. руб.	Количество	Стоимость в тыс. руб.	Количество	Стоимость в тыс. руб.	Количество	Стоимость в тыс. руб.
12001—12027	Горношахтное оборудование прочее . . .	т	—	—	—	—	—	—	—	—	26	115
121	Дробильно-размольное и обогатительное оборудование	»	—	—	—	—	—	—	—	—	28	66
12100	Дробилки	шт./т	—	—	—	—	—	—	—	—	13/27	62
12102	Мельницы	»	—	—	—	—	—	—	—	—	—	—
12103—12123	Дробильно-размольное и обогатительное оборудование прочее .	т	—	—	—	—	—	—	—	—	1	4
123	Доменное оборудование	»	—	—	—	—	—	—	—	—	—	—
125	Прокатное оборудование	»	—	—	—	—	—	—	—	—	33	59
127	Литейное оборудование	»	—	—	—	—	—	—	—	—	1	3
128	Нефтебуровое оборудование	»	—	—	—	—	—	—	—	—	0,3	1
13	**Подъемно-транспортное оборудование** .	»	—	—	—	—	—	—	—	—	**118**	312
130	Краны	шт./т	—	—	—	—	—	—	—	—	—	—
132	Лебедки	»	—	—	—	—	—	—	—	—	21/10	28
13305	Элеваторы	»	—	—	—	—	—	—	—	—	—	—
13306—13515	Подъемно-траспортное оборудование прочее	т	—	—	—	—	—	—	—	—	108	284
14	**Оборудование пищевкусовой и легкой промышленности . . .**	»	—	—	—	—	—	—	—	—	**1 079**	**3 196**
140	Оборудование пищевой промышленности . .	»	—	—	—	—	—	—	—	—	105	149
14001—14002	Мукомольное и крупяное оборудование . .	»	—	—	—	—	—	—	—	—	30	23

Экспорт товаров из СССР (*продолжение*)

Наименование товаров		Единицы измерения	1930 г.		1931 г.		1932 г.		1933 г.		1934 г.	
			Количество	Стоимость в тыс. руб.	Количество	Стоимость в тыс. руб.	Количество	Стоимость в тыс. руб.	Количество	Стоимость в тыс. руб.	Количество	Стоимость в тыс. руб.
14003—14004	Оборудование для хлебозаводов и кондитерских фабрик . .	т	—	—	—	—	—	—	—	—	—	—
140271	Сепараторы молочные	шт./т	—	—	—	—	—	—	—	—	918/34	94
144	Оборудование легкой промышленности . .	т	—	—	—	—	—	—	—	—	974	3 047
14400—14402	Приготовительные текстильные машины .	шт./т	—	—	—	—	—	—	—	—	123/455	1 478
14403	Машины прядильные .	»	—	—	—	—	—	—	—	—	71/347	1 115
14405	Станки ткацкие . . .	»	—	—	—	—	—	—	—	—	5/19	52
14406—14408	Текстильное и трикотажное оборудование прочее	т	—	—	—	—	—	—	—	—	102	206
14410	Машины швейные промышленные	шт./т	—	—	—	—	—	—	—	—	1 000/13	42
14411	Машины для кожевенной промышленности	т	—	—	—	—	—	—	—	—	1	3
15	**Оборудование химической, лесобумажной, строительной и других отраслей промышленности . . . . .**	»	—	—	—	—	—	—	—	—	289	**1 853**
150	Оборудование химической промышленности	»	—	—	—	—	—	—	—	—	44	73
151	Оборудование лесобумажной промышленности	»	—	—	—	—	—	—	—	—	12	66
15100	Рамы лесопильные . .	шт./т	—	—	—	—	—	—	—	—	2/11	63
15101—15160	Оборудование лесобумажной промышленности прочее . . .	т	—	—	—	—	—	—	—	—	1	3

	Наименование товаров	Единицы измерения	1930 г.		1931 г.		1932 г.		1933 г.		1934 г.	
			Количество	Стоимость в тыс. руб.	Количество	Стоимость в тыс. руб.	Количество	Стоимость в тыс. руб.	Количество	Стоимость в тыс. руб.	Количество	Стоимость в тыс. руб.
152	Станки деревообрабатывающие	шт./т	—	—	—	—	—	—	—	—	1/0,3	1
153	Оборудование строительной промышленности	т	—	—	—	—	—	—	—	—	—	—
154	Экскаваторы и дорожно-строительное оборудование	»	—	—	—	—	—	—	—	—	35	66
15400	Экскаваторы	шт./т	—	—	—	—	—	—	—	—	.../0,1	0
15404—15425	Дорожно-строительное оборудование прочее	т	—	—	—	—	—	—	—	—	35	66
155	Насосно-компрессорное оборудование . . .	т	—	—	—	—	—	—	—	—	48	176
15500	Насосы	шт./т	—	—	—	—	—	—	—	—	210/36	104
15501—15502	Компрессоры	»	—	—	—	—	—	—	—	—	2/2	10
15503	Воздуходувки и газодувки	»	—	—	—	—	—	—	—	—	1/1	0
15505	Эксгаустеры	»	—	—	—	—	—	—	—	—	1/2	34
15508	Насосно-компрессорное оборудование разное	т	—	—	—	—	—	—	—	—	7	28
157	Оборудование полиграфической промышленности	»	—	—	—	—	—	—	—	—	1	2
158	Оборудование связи .	»	—	—	—	—	—	—	—	—	24	1 056
159	Оборудование прочих отраслей промышленности	»	—	—	—	—	—	—	—	—	125	413
15905	Арматура	»	—	—	—	—	—	—	—	—	70	135

Экспорт товаров из СССР (*продолжение*)

	Наименование товаров	Единицы измерения	1930 г.		1931 г.		1932 г.		1933 г.		1934 г.	
			Количество	Стоимость в тыс. руб.	Количество	Стоимость в тыс. руб.	Количество	Стоимость в тыс. руб.	Количество	Стоимость в тыс. руб.	Количество	Стоимость в тыс. руб.
15906	Киноаппаратура и принадлежности . . .	т	—	—	—	—	—	—	—	—	1	25
15907	Машины счетно-аналитические и счетные .	шт./т	—	—	—	—	—	—	—	—	.../1	41
15909	Пишущие машинки . .	»	—	—	—	—	—	—	—	—	48/1	66
15900—15922	Машины и оборудование, кроме поименованных	»	—	—	—	—	—	—	—	—	52	146
17	**Приборы, лабораторное и медицинское оборудование, подшипники, инструмент, абразивы**	»	—	—	—	—	—	—	—	—	**344**	**4 083**
170	Приборы	»	—	—	—	—	—	—	—	—	80	690
171	Лабораторное оборудование	»	—	—	—	—	—	—	—	—	9	20
172	Медицинское оборудование	»	—	—	—	—	—	—	—	—	7	155
173	Подшипники	»	—	—	—	—	—	—	—	—	12	108
174	Инструмент	»	—	—	—	—	—	—	—	—	229	3 073
175	Алмазы технические .	»	—	—	—	—	—	—	—	—	—	—
177	Абразивы	»	—	—	—	—	—	—	—	—	7	37
18	**Тракторы, сельскохозяйственные машины**	»	—	—	—	—	—	—	—	—	**2 579**	**1 914**
18000—18005	Тракторы	шт./т	—	—	—	—	—	—	—	—	24/26	78
18007	Запасные части к тракторам	т	—	—	—	—	—	—	—	—	1	3
181	Сельскохозяйственные машины	»	—	—	—	—	—	—	—	—	2 145	1 258

Наименование товаров		Единицы измерения	1930 г.		1931 г.		1932 г.		1933 г.		1934 г.	
			Количество	Стоимость в тыс. руб.	Количество	Стоимость в тыс. руб.	Количество	Стоимость в тыс. руб.	Количество	Стоимость в тыс. руб.	Количество	Стоимость в тыс. руб.
18100—18109	Почвообрабатывающие машины	шт./т	—	—	—	—	—	—	—	—	6 808/339	143
18110—18114	Сеялки и сажалки . .	»	—	—	—	—	—	—	—	—	400/185	105
18115—18130	Уборочные машины . .	»	—	—	—	—	—	—	—	—	4394/1392	756
18131—18132	Молотилки	»	—	—	—	—	—	—	—	—	215/140	115
18136—18138	Сортировочные машины	»	—	—	—	—	—	—	—	—	234/47	31
182	Мелкий сельскохозяйственный инвентарь .	т	—	—	—	—	—	—	—	—	407	575
19	**Средства транспорта .**	»	—	—	—	—	—	—	—	—	**2 655**	**7 048**
190	Железнодорожный подвижной состав . .	»	—	—	—	—	—	—	—	—	—	—
19001—19004	Паровозы и мотовозы	шт./т	—	—	—	—	—	—	—	—	—	—
19014—19021	Вагоны товарные . .	»	—	—	—	—	—	—	—	—	—	—
19022—19030	Железнодорожное оборудование разное .	т	—	—	—	—	—	—	—	—	—	—
191	Автотранспорт и гаражное оборудование .	»	—	—	—	—	—	—	—	—	1 268	3 869
19100	Автомашины грузовые	шт./т	—	—	—	—	—	—	—	—	243/656	2 028
19101	Автомашины легковые	»	—	—	—	—	—	—	—	—	17/35	129
19102	Автобусы	»	—	—	—	—	—	—	—	—	16/73	307
19104—19110	Автомашины специальные	»	—	—	—	—	—	—	—	—	31/141	562
19112	Прицепы к автомашинам	»	—	—	—	—	—	—	—	—	—	—

Экспорт товаров из СССР (*продолжение*)

	Наименование товаров	Единицы измерения	1930 г.		1931 г.		1932 г.		1933 г.		1934 г.	
			Количество	Стоимость в тыс. руб.	Количество	Стоимость в тыс. руб.	Количество	Стоимость в тыс. руб.	Количество	Стоимость в тыс. руб.	Количество	Стоимость в тыс. руб.
19113	Запчасти к автомашинам	т	—	—	—	—	—	—	—	—	363	843
19114—19115	Мотоциклы и запчасти к ним	шт./т	—	—	—	—	—	—	—	—	—/0,2	0
192	Суда, судовое, судоподъемное и водолазное оборудование, оборудование портов	т	—	—	—	—	—	—	—	—	—	—
19227—19249	Судовое оборудование и оборудование портов	»	—	—	—	—	—	—	—	—	—	—
193	Средства воздушного сообщения	»	—	—	—	—	—	—	—	—	1	11
19497	Транспортные средства прочие	»	—	—	—	—	—	—	—	—	1 386	3 168
2	**Топливо, минеральное сырье, металлы . .**	»	**8 049 367**	**729 877**	**9 012 051**	**556 516**	**8 889 422**	**505 361**	**8 371 381**	**504 434**	**8 156 491**	**314 750**
20	**Топливо твердое . . .**	»	**1 920 433**	**60 205**	**1 740 182**	**50 174**	**1 800 043**	**43 387**	**1 818 048**	**36 217**	**2 210 721**	**35 316**
20000	Уголь каменный . . .	»	1 042 768	24 706	1 000 303	22 845	937 643	15 338	1 011 211	14 871	1 169 339	14 519
20001	Антрацит	»	814 390	33 774	674 288	26 577	857 465	27 999	806 310	21 343	997 240	19 928
20002	Брикеты из каменного угля	»	—	—	—	—	—	—	—	—	40 618	574
201	Кокс каменноугольный	»	596	31	219	3	76	1	15	0	—	—
20400	Торф	»	—	—	—	—	—	—	—	—	628	17
20403	Дрова	»	62 679	1 694	65 372	749	4 859	49	512	3	2 896	278

Экспорт товаров из СССР (*продолжение*)

	Наименование товаров	Единицы измерения	1930 г.		1931 г.		1932 г.		1933 г.		1934 г.	
			Количество	Стоимость в тыс. руб.	Количество	Стоимость в тыс. руб.	Количество	Стоимость в тыс. руб.	Количество	Стоимость в тыс. руб.	Количество	Стоимость в тыс. руб.
21	**Нефть сырая**	т	**293 659**	**27 818**	**382 175**	**23 378**	**525 915**	**26 483**	**525 518**	**17 304**	**458 519**	**10 570**
22	**Нефтепродукты, синтетическое жидкое топливо**	»	**4 419 374**	**520 469**	**4 843 276**	**380 500**	**5 591 749**	**348 569**	**4 404 609**	**251 008**	**3 856 712**	**197 906**
220	Бензин	»	1 453 586	279 167	1 656 074	175 078	2 017 554	172 739	1 295 966	115 096	1 119 938	77 955
223	Керосин	»	781 158	96 454	700 854	78 331	828 776	74 139	570 328	41 612	435 573	24 239
224	Дизельное топливо . .	»	500 647	42 330	530 494	32 607	672 140	33 199	715 537	32 248	650 571	25 556
225	Мазут	»	1 447 927	62 094	1 718 602	56 232	1 870 180	42 358	1 533 816	31 484	1 300 864	33 440
226—227	Масла и смазки . . .	»	228 880	38 803	228 633	36 161	187 211	23 800	252 600	25 835	305 372	29 536
22903	Парафин	»	—	—	—	—	—	—	5 532	1 767	14 138	4 931
22911	Асфальт и кокс нефтяные	»	128	27	740	56	11 268	742	29 459	1 871	28 903	1 624
22913—22925	Прочие нефтепродукты	»	7 048	1 594	7 879	2 035	4 620	1 592	1 371	1 095	1 353	625
24	**Руды и концентраты металлические** . . .	»	**1 290 403**	**68 685**	**1 932 691**	**66 651**	**808 846**	**23 622**	**1 223 802**	**28 012**	**1 209 488**	**38 110**
240	Руды черных металлов	»	1 235 866	60 487	1 884 624	59 027	799 410	22 880	1 205 104	25 954	1 115 800	22 102
24000	Железная руда . . .	»	451 836	13 254	1 119 108	22 876	342 273	5 688	509 058	8 169	342 427	3 721
24001	Марганцевая руда . .	»	768 984	46 031	741 705	34 063	415 610	13 139	655 008	15 725	736 874	16 875
24003	Хромовая руда . . .	»	15 046	1 202	23 811	2 088	41 527	4 053	41 038	2 060	36 499	1 506
241	Руды цветных металлов	»	54 542	8 198	48 067	7 624	9 436	742	18 698	2 058	93 688	16 008
24101	Свинцовая руда . . .	»	9 173	4 482	—	—	—	—	—	—	—	—
241071	Цинковая руда . . .	»	23 624	3 269	46 759	7 516	6 344	669	13 230	1 212	11 727	1 115
241079	Прочие руды цветных и редких металлов . .	»	21 745*	447	1 308*	108	3 092*	73	5 468*	846	81 961*	14 893

* Включая шлаки и огарки

Экспорт товаров из СССР (*продолжение*)

	Наименование товаров	Единицы измерения	1930 г.		1931 г.		1932 г.		1933 г.		1934 г.	
			Количество	Стоимость в тыс. руб.	Количество	Стоимость в тыс. руб.	Количество	Стоимость в тыс. руб.	Количество	Стоимость в тыс. руб.	Количество	Стоимость в тыс. руб.
25	**Нерудные ископаемые, глины, земли . . .**	т	**78 688**	**20 862**	**74 864**	**13 100**	**133 139**	**12 253**	**345 311**	**17 587**	**268 891**	**15 546**
250	Нерудные ископаемые	»	29 845	15 903	21 675	8 866	61 780	9 336	306 147	14 480	229 774	14 039
25000	Асбест	»	15 749	15 394	13 239	8 660	16 552	8 298	21 458	9 239	33 716	11 320
25002	Слюда	»	224	24	—	—	—	—	597	28	2 816	80
25003	Песок	»	—	—	—	—	—	—	—	—	2 343	28
25005	Сера	»	—	—	—	—	—	—	—	—	1	1
25006	Инфузорная земля . .	»	231	28	1 069	94	52	7	18	3	1 327	31
25007	Пемза	»	—	—	—	—	—	—	—	—	—	—
25008	Тальк и стеатит . . .	»	—	—	—	—	—	—	—	—	964	59
25009	Графит	»	2	7	—	—	51	52	122	24	0,1	0
25011	Апатитовая руда . .	»	13 639	450	7 367	112	45 125	979	283 952	5 186	188 607	2 520
251	Глины	»	17 522	718	15 210	641	11 858	366	16 337	391	26 182	523
253	Нерудные ископаемые прочие	»	31 321	4 241	37 979	3 593	59 501	2 551	22 827	2 716	12 935	984
25304	Магнезит	»	18 819	3 304	15 185	1 962	2 685	296	7 053	732	11 093	920
26	**Черные металлы . . .**	»	**43 754**	**24 941**	**38 013**	**19 820**	**28 194**	**19 670**	**47 477**	**18 674**	**151 901**	**16 407**
260	Чугун	»	2 133	331	1 700	216	87	17	5	1	115 400	4 012
261	Ферросплавы	»	—	—	—	—	—	—	—	—	—	—
262	Лом черных металлов	»	20 327	2 481	20 248	2 098	12 740	735	4 138	380	3 306	70
263	Сталь в слитках . . .	»	602	125	14	21	16	7	21	31	—	—
264	Прокат черных металлов	»	13 724	10 797	9 059	5 889	8 041	4 064	36 991	11 613	22 699	5 656
26400—26402	Заготовка	»	—	—	—	—	—	—	—	—	—	—
26404—26405	Рельсы	»	260	105	156	132	3 307	1 105	32 450	8 699	13 742	2 903

Экспорт товаров из СССР (*продолжение*)

	Наименование товаров	Единицы измерения	1930 г.		1931 г.		1932 г.		1933 г.		1934 г.	
			Количество	Стоимость в тыс. руб.	Количество	Стоимость в тыс. руб.	Количество	Стоимость в тыс. руб.	Количество	Стоимость в тыс. руб.	Количество	Стоимость в тыс. руб.
26406	Балки, швеллеры и шпунт	т	—	—	—	—	—	—	—	—	2 163	515
26407	Сталь сортовая . . .	»	5 741	3 565	4 419	2 593	2 483	1 520	2 756	1 795	4 737	1 345
26410—26413	Сталь листовая . . .	»	7 723	7 127	4 484	3 164	2 251	1 439	1 785	1 119	2 037	864
26414	Бандажи	»	—	—	—	—	—	—	—	—	1	1
26415—26416	Колеса и колесные пары	»	—	—	—	—	—	—	—	—	—	—
26420—26423	Сталь конструкционная	»	—	—	—	—	—	—	—	—	—	—
26424—26426	Сталь инструментальная	»	—	—	—	—	—	—	—	—	19	28
26427—26432	Особые стали прочие .	»	—	—	—	—	—	—	—	—	—	—
265	Изделия дальнейшего передела рядового и качественного проката	»	425	526	801	1 185	218	359	99	77	1 673	717
26500	Сталь оцинкованная .	»	—	—	—	—	—	—	—	—	1 550	658
26503	Жесть белая	»	425	526	801	1 185	218	359	99	77	123	59
266	Трубы	»	—	—	—	—	—	—	—	—	2 415	2 210
268—269	Металлические изделия	»	6 543	10 681	6 191	10 411	7 092	14 488	6 223	6 572	6 408	3 742
26800—26805	Проволока	»	—	—	—	—	—	—	—	—	1 543	508
26806—26807	Гвозди, штифты и скобы	»	—	—	—	—	—	—	682	652	1 391	561
26808—26904	Металлические изделия прочие	»	6 543	10 681	6 191	10 411	7 092	14 488	5 541	5 920	3 474	2 673

Экспорт товаров из СССР (*продолжение*)

	Наименование товаров	Единицы измерения	1930 г.		1931 г.		1932 г.		1933 г.		1934 г.	
			Количество	Стоимость в тыс. руб.	Количество	Стоимость в тыс. руб.	Количество	Стоимость в тыс. руб.	Количество	Стоимость в тыс. руб.	Количество	Стоимость в тыс. руб.
27	**Цветные металлы** . .	т	**3 051**	**6 897**	**850**	**2 893**	**1 536**	**31 377**	**5 080**	**44 946**	**165**	**539**
270	Цветные металлы, сплавы и лом цветных металлов	»	2 594	2 938	368	262	1 221	30 056	4 699	43 824	90	226
27000	Медь	»	43	24	8	49	13	192	45	240	2	8
27001—27002	Бронза и латунь . .	»	—	—	—	—	—	—	—	—	8	32
27003	Цинк	»	—	—	—	—	—	—	—	—	0,2	0
27004	Свинец	»	—	—	—	—	—	—	—	—	—	—
27005	Олово	»	—	—	—	—	—	—	—	—	1	3
27006	Никель	»	—	—	—	—	—	—	—	—	—	—
27007	Алюминий	»	—	—	—	—	—	—	—	—	—	—
27009	Кадмий	»	—	—	—	—	—	—	—	—	—	—
27010	Кобальт	»	—	—	—	—	—	—	—	—	—	—
27012	Сурьма	»	—	—	—	—	—	—	—	—	—	—
27014	Ртуть	»	—	—	—	—	—	—	—	—	0,1	2
27017	Сплавы цветных металлов	»	—	—	—	—	—	—	—	—	79	181
27018—27100	Цветные металлы прочие и лом цветных металлов	»	2 551	2 914	360	213	1 208	29 864	4 654	43 584	—	—
272	Прокат цветных металлов	»	457	3 959	482	2 631	315	1 321	381	1 122	75	313
27200	Прокат медный . . .	»	457	3 959	482	2 631	315	1 321	155	617	23	114
27204	Прокат алюминиевый .	»	—	—	—	—	—	—	—	—	1	3

	Наименование товаров	Единицы измерения	1930 г.		1931 г.		1932 г.		1933 г.		1934 г.	
			Количество	Стоимость в тыс. руб.	Количество	Стоимость в тыс. руб.	Количество	Стоимость в тыс. руб.	Количество	Стоимость в тыс. руб.	Количество	Стоимость в тыс. руб.
27206	Прокат цинковый . .	т	—	—	—	—	—	—	—	—	1	3
27207	Прокат свинцовый . .	»	—	—	—	—	—	—	—	—	50	193
27208	Прокат никелевый . .	»	—	—	—	—	—	—	—	—	—	—
27209—27306	Прокат цветных металлов прочий и изделия из цветных металлов	»	—	—	—	—	—	—	226	505	—	—
28	**Драгоценные металлы и изделия из них производственного назначения . . . . . .**	»	—	—	—	—	—	—	1 536	90 686	—	—
29	**Кабель и провод, включая голый и обмоточный провод . . . .**	»	—	—	—	—	—	—	—	—	94	356
290	Кабель	»	—	—	—	—	—	—	—	—	72	230
291	Провод	»	—	—	—	—	—	—	—	—	22	126
3	**Химические продукты, удобрения, каучук .**	»	111 610	39 377	133 897	40 189	142 746	31 338	242 496	41 756	611 242	52 264
30	**Химические продукты .**	»	98 380	32 093	130 047	34 794	136 084	25 988	184 399	34 974	190 015	28 981
300	Кислоты органические и неорганические . .	»	682	697	596	540	334	240	—	—	2 826	1 334
30000	Кислота серная . . .	»	—	—	—	—	—	—	—	—	618	179
30001	Кислота соляная . . .	»	—	—	—	—	—	—	—	—	87	24
30002	Кислота азотная . . .	»	—	—	—	—	—	—	—	—	0,1	0
30009	Кислота уксусная . .	»	—	—	—	—	—	—	—	—	953	467
30010	Кислота муравьиная .	»	—	—	—	—	—	—	—	—	184	125
300160	Кислота олеиновая . .	»	682	697	596	540	334	240	—	—	968	523
301	Содопродукты и другие щелочи	»	36 575	12 989	58 855	15 704	42 917	8 181	79 867	12 050	58 690	8 123

Экспорт товаров из СССР (*продолжение*)

	Наименование товаров	Единицы измерения	1930 г.		1931 г.		1932 г.		1933 г.		1934 г.	
			Количество	Стоимость в тыс. руб.	Количество	Стоимость в тыс. руб.	Количество	Стоимость в тыс. руб.	Количество	Стоимость в тыс. руб.	Количество	Стоимость в тыс. руб.
30100	Сода каустическая . .	т	18 454	7 207	27 753	9 915	12 629	3 758	20 869	5 161	13 820	2 747
30101	Сода кальцинированная	»	9 563	2 063	25 678	4 482	23 321	3 221	38 077	4 032	31 536	3 009
30103	Сода бикарбонат . .	»	3 471	1 032	4 907	1 039	6 967	1 202	7 475	1 133	3 520	491
30104	Калий едкий	»	—	—	—	—	—	—	—	—	1 659	829
30105	Калий углекислый (поташ)	»	5 087	2 687	517	268	—	—	4 612	581	—	—
30106	Натрий сернистый . .	»	—	—	—	—	—	—	8 834	1 143	7 701	817
302	Соли органических и неорганических кислот	»	1 090	1 011	1 950	1 460	1 855	1 314	11 418	2 374	17 394	3 595
30224	Бертолетова соль . .	»	—	—	—	—	—	—	—	—	454	227
30228 и 30257	Хромпик калиевый и натриевый	»	1 090	1 011	1 950	1 460	1 855	1 314	2 595	1 607	3 749	1 928
30236	Известь хлорная . .	»	—	—	—	—	—	—	8 823	767	8 835	540
30242	Медь сернокислая (медный купорос) . . .	»	—	—	—	—	—	—	—	—	3	7
30258—30289	Соли органических и неорганических кислот прочие	»	—	—	—	—	—	—	—	—	4 353	893
303	Продукты коксохимической промышленности	»	28 956	3 565	30 098	2 370	47 550	3 405	56 120	6 015	81 640	6 432
30301	Бензол	»									4 011	1 411
30302	Толуол	»									16	7
30304	Сольвент-нафта . . .	»									1 251	345
30305	Кислота карболовая .	»	1 754	770	2 082	812	1 589	425	6 562	2 147	12	17
30307	Масло креозотовое . .	»									—	—
30308	Антрацен	»									510	17
30309	Нафталин	»	...	...	...	...	...	...	...	...	3 283	411

	Наименование товаров	Единицы измерения	1930 г.		1931 г.		1932 г.		1933 г.		1934 г.	
			Количество	Стоимость в тыс. руб.	Количество	Стоимость в тыс. руб.	Количество	Стоимость в тыс. руб.	Количество	Стоимость в тыс. руб.	Количество	Стоимость в тыс. руб.
30315	Пек каменноугольный	т	27 202	2 795	28 016	1 558	45 961	2 980	49 558	3 868	67 964	3 903
304	Материалы для производства пластических масс	»	—	—	—	—	—	—	—	—	7	34
30425	Формальдегид	»	—	—	—	—	—	—	—	—	7	34
305	Спирты и альдегиды .	»	327	746	410	1 192	323	638	146	442	290	989
30500	Спирт этиловый . . .	»	327	746	410	1 192	323	638	146	442	289	986
306	Продукты лесохимической промышленности	»	8 979	4 275	16 174	5 593	20 629	5 732	27 172	7 544	23 679	6 494
30600	Смола древесная и деготь	»	4 357	1 094	3 550	749	8 946	972	4 454	871	5 783	673
30601	Пек древесный . . .	»	—	—	—	—	—	—	—	—	788	104
30603—30604	Скипидар	»	3 867	3 007	4 952	2 910	3 737	1 798	7 757	3 962	9 713	4 482
30605	Канифоль	»	—	—	—	—	—	—	12 358	2 457	7 395	1 234
307	Полупродукты для анилино-красочной промышленности . . .	»	—	—	—	—	—	—	—	—	725	574
30701	Анилин (анилиновое масло)	»	—	—	—	—	—	—	—	—	96	73
30702	Анилиновая соль . . .	»	—	—	—	—	—	—	—	—	255	220
30709	Динитрохлорбензол .	»	—	—	—	—	—	—	—	—	301	185
30744	Монохлорбензол . . .	»	—	—	—	—	—	—	—	—	53	24
308	Неорганические окиси, закиси, перекиси и гидраты	»	—	—	—	—	—	—	—	—	2	3
309	Химические продукты прочие	»	21 771	8 810	21 964	7 935	22 476	6 478	9 676	6 549	4 762	1 403
30906	Ацетон	»	—	—	—	—	—	—	—	—	—	—

Экспорт товаров из СССР (*продолжение*)

	Наименование товаров	Единицы измерения	1930 г.		1931 г.		1932 г.		1933 г.		1934 г.	
			Количество	Стоимость в тыс. руб.	Количество	Стоимость в тыс. руб.	Количество	Стоимость в тыс. руб.	Количество	Стоимость в тыс. руб.	Количество	Стоимость в тыс. руб.
30907—30999	Химические продукты разные	т	21 771	8 810	21 964	7 935	22 476	6 478	9 676	6 549	4 762	1 403
31	**Красители, лакокрасочные и дубильные материалы . . . . .**	»	**1 105**	**1 154**	**1 700**	**1 736**	**2 084**	**1 694**	**1 032**	**1 095**	**1 154**	**1 165**
310	Красители каменноугольные и индиго природное	»	864	1 105	659	1 269	1 006	1 474	732	809	206	300
311	Лакокрасочные материалы	»	—	—	—	—	—	—	—	—	479	622
312	Дубильные и красильные материалы растительного происхождения	»	—	—	—	—	—	—	—	—	98	31
313	Дубильные экстракты — естественные и искусственные	»	241	49	1 041	467	1 078	220	300	286	371	212
32	**Взрывчатые вещества и пиротехнические изделия . . . . . .**	»	—	—	—	—	—	—	—	—	**175**	**2 195**
33	**Кинофотоматериалы . .**	»	—	—	—	—	—	—	—	—	**1**	**21**
34	**Удобрения и препараты для борьбы с вредителями в сельском хозяйстве . . . . .**	»	**11 540**	**1 334**	**1 516**	**212**	**4 188**	**917**	**56 223**	**2 708**	**418 985**	**15 477**
340	Фосфатные удобрения	»	10 544	1 209	1 381	195	713	105	4 298	694	269 684	7 194
34000	Апатитовый концентрат	»	—	—	—	—	—	—	—	—	225 976	6 155
34002	Костяная мука . . .	»	10 544	1 209	1 381	195	713	105	230	49	21	3
34004	Суперфосфат	»	—	—	—	—	—	—	—	—	18 847	460

	Наименование товаров	Единицы измерения	1930 г.		1931 г.		1932 г.		1933 г.		1934 г.	
			Количество	Стоимость в тыс. руб.	Количество	Стоимость в тыс. руб.	Количество	Стоимость в тыс. руб.	Количество	Стоимость в тыс. руб.	Количество	Стоимость в тыс. руб.
34006	Фосфатные удобрения прочие	т	—	—	—	—	—	—	4 068	645	24 840	576
341	Калийные удобрения .	»	—	—	—	—	—	—	—	—	146 793	8 082
34100	Калийные соли . . .	»	—	—	—	—	—	—	—	—	109 982	4 618
34101	Калий хлористый . .	»	—	—	—	—	—	—	—	—	36 811	3 464
342	Азотные удобрения . .	»	996	125	135	17	3 475	812	51 926	2 014	2 508	201
34200	Сульфат аммония . .	»	...	...	...	...	...	...	...	...	2 379	188
34201	Селитра калиевая . .	»	...	...	...	...	...	...	...	...	—	—
34202	Селитра кальциевая .	»	...	...	...	...	...	...	...	...	129	13
343	Препараты для борьбы с вредителями в сельском хозяйстве . .	»	—	—	—	—	—	—	—	—	—	—
35	**Каучук, резиновые и резино-асбестовые изделия . . . . . .**	»	**585**	**4 796**	**634**	**3 447**	**390**	**2 739**	**842**	**2 979**	**912**	**4 425**
35000	Каучук натуральный .	»	—	—	—	—	—	—	—	—	—	—
351	Автопокрышки, камеры и флепы	»	501	4 102	415	3 126	257	1 948	521	2 129	631	3 523
35200—35626	Резиновые и резино-асбестовые изделия прочие	»	84	694	219	321	133	791	321	850	281	902
4	**Строительные материалы и детали . . .**	»	**82 400**	**9 727**	**63 899**	**9 002**	**55 629**	**7 495**	**103 394**	**11 152**	**89 992**	**6 213**
40	**Строительные материалы . . . . . .**	»	**80 638**	**8 040**	**56 231**	**5 259**	**50 885**	**6 223**	**101 313**	**10 277**	**89 564**	**6 108**
400	Вяжущие материалы .	»	71 226	4 318	47 032	2 276	38 699	1 923	88 057	6 638	66 879	2 774
40000	Цемент	»	71 054	4 304	46 732	2 255	38 448	1 920	87 454	6 618	66 311	2 746
40001—40002	Вяжущие материалы прочие	»	172	14	300	21	251	3	603	20	568	28

Экспорт товаров из СССР (*продолжение*)

	Наименование товаров	Единицы измерения	1930 г.		1931 г.		1932 г.		1933 г.		1934 г.	
			Количество	Стоимость в тыс. руб.	Количество	Стоимость в тыс. руб.	Количество	Стоимость в тыс. руб.	Количество	Стоимость в тыс. руб.	Количество	Стоимость в тыс. руб.
401	Стекло листовое . .	т	4 199	3 164	5 355	2 722	10 915	3 436	11 896	3 527	12 783	1 980
402	Кровельные материалы	»	—	—	—	—	—	—	—	—	—	—
403	Стеновые облицовочные и отделочные материалы	»	—	—	—	—	—	—	—	—	134	19
404	Огнеупоры	»	1 670	136	653	101	730	829	83	42	1 130	204
40400	Кирпич огнеупорный .	»	1 670	136	653	101	730	829	83	42	1 130	204
40401—40407	Огнеупоры прочие . .	»	—	—	—	—	—	—	—	—	—	—
405	Изоляционные материалы	»	—	—	—	—	—	—	—	—	668	768
406	Строительные материалы прочие	»	3 543	422	3 191	160	541	35	1 277	70	7 970	363
40606	Мел	»	2 536	342	3 191	160	541	35	1 277	70	3 405	35
40613	Кирпич строительный .	»	—	—	—	—	—	—	—	—	173	10
41	**Стандартные дома, бараки, строительные детали деревянные**	»	**1 762**	**1 687**	**7 668**	**3 743**	**4 744**	**1 272**	**2 081**	**875**	**428**	**105**
412	Строительные детали деревянные	»	1 762	1 687	7 668	3 743	4 744	1 272	2 081	875	428	105
42	**Склады металлические, конструкции и тюбинги . . . . . .**	»	—	—	—	—	—	—	—	—	—	—
5	**Сырье растительного и животного происхождения (кроме продовольственного) . .**	»	**7 922 769**	**1 331 296**	**6 567 792**	**905 549**	**6 340 551**	**673 288**	**6 887 879**	**608 311**	**7 136 073**	**632 615**

	Наименование товаров	Единицы измерения	1930 г.		1931 г.		1932 г.		1933 г.		1934 г.	
			Количество	Стоимость в тыс. руб	Количество	Стоимость в тыс. руб.	Количество	Стоимость в тыс. руб.	Количество	Стоимость в тыс. руб.	Количество	Стоимость в тыс. руб.
50	**Лесоматериалы и целлюлозно-бумажные изделия**	т	**7 363 094**	**596 290**	**6 020 031**	**397 298**	**5 686 307**	**283 233**	**6 284 422**	**269 210**	**6 486 366**	**314 217**
500	Круглый лес	»	4 503 903	251 854	3 139 234	124 901	2 841 142	84 252	3 177 010	78 726	3 396 626	93 077
50000	Пиловочник	тыс. куб. м/т	1 469/881 155	49 564	1 222/732 919	27 069	1 010/605 985	16 739	753/451 842	9 922	600/360 125	7 347
50001	Стойка рудничная (пропсы)	»	1 607/964 037	36 733	957/574 276	12 853	1 334/663 028	14 184	1 302/678 166	12 728	1 534/796 334	15 390
50003	Балансы	»	3 334/1 999 242	109 805	2 440/1 463 482	62 352	2 565/1 274 808	36 729	3 332/1 735 347	44 428	3 539/1 837 407	54 615
50004—50013	Круглый лес прочий	»	515/308 868	26 268	323/193 779	12 343	211/126 482	9 044	241/144 718	6 239	311/186 704	7 040
50014—50015	Шпалы	т	350 601	29 484	174 778	10 284	170 839	7 556	166 937	5 409	216 056	8 685
501	Пиломатериалы	»	2 725 875	295 902	2 775 335	236 506	2 705 003	157 916	2 938 685	158 377	2 926 864	192 865
50100	Пиломатериалы хвойные	тыс. куб. м/т	4 475/2 684 183	289 141	4 538/2 722 268	228 285	4 307/2 583 215	144 220	4 647/2 787 397	145 349	4 586/2 750 812	178 618
50101	Пиломатериалы лиственные	»	—	—	—	—	80/63 067	6 273	121/96 903	6 762	51/40 884	3 579
50102—50107	Пиломатериалы прочие	»	64/37 636	6 102	76/45 595	7 580	89/53 238	6 998	73/43 228	5 224	161/96 407	7 723
50108	Комплекты ящичные	»	6/4 056	659	12/7 472	641	9/5 483	425	18/11 157	1 042	62/38 761	2 945
502	Фанера	т	53 558	26 434	61 153	24 253	102 240	31 484	99 050	21 602	125 983	21 892
50200	Фанера клееная	тыс. куб. м/т	76/53 066	25 922	87/60 911	24 061	146/102 000	31 184	141/98 874	21 306	178/125 185	21 591
50201	Фанера ножевая	т	492	512	242	192	240	300	176	296	178	81
50202—50205	Фанера прочая	»	—	—	—	—	—	—	—	—	620	220
503	Изделия из дерева производственного назначения	»	76 175	16 147	43 234	10 007	35 769	6 985	65 941	8 752	25 963	3 261
50306	Соломка спичечная	»	—	—	—	—	—	—	—	—	32	45
50307—50309	Клепка	»	50 188	13 933	33 214	8 709	27 707	6 085	56 480	7 831	22 295	3 032
504	Пробковая кора и щепа	»	—	—	—	—	—	—	—	—	4	3
505	Древесная масса и целлюлоза	»	—	—	—	—	—	—	—	—	—	—
50500	Древесная масса	»	—	—	—	—	—	—	—	—	—	—
50501—50502	Целлюлоза	»	—	—	—	—	—	—	—	—	—	—
506	Бумага	»	3 137	5 500	875	1 457	1 783	2 331	3 284	1 537	10 175	2 149
507	Картон	»	446	453	200	174	370	265	452	216	539	187
508	Изделия из бумаги и картона производственного назначения	»	—	—	—	—	—	—	—	—	212	783
51	**Текстильное сырье и полуфабрикаты**	»	**162 517**	**194 187**	**149 546**	**150 489**	**127 859**	**111 600**	**121 459**	**93 055**	**131 982**	**95 288**
510	Волокна растительные	«	152 685	166 054	139 787	132 778	119 713	100 078	112 142	78 735	122 049	78 845
51000	Хлопок	»	10 134	24 329	40 180	62 749	17 859	19 151	588	634	6 973	8 044
51001	Пух хлопковый	«	—	—	—	—	—	—	4 791	1 136	3 971	1 380

Экспорт товаров из СССР (*продолжение*)

	Наименование товаров	Единицы измерения	1930 г.		1931 г.		1932 г.		1933 г.		1934 г.	
			Количество	Стоимость в тыс. руб.	Количество	Стоимость в тыс. руб.	Количество	Стоимость в тыс. руб.	Количество	Стоимость в тыс. руб.	Количество	Стоимость в тыс. руб.
51003	Лен	т	50 420	80 303	53 818	47 238	53 960	52 510	49 445	46 592	45 168	40 646
51004	Кудель льняная . .	»	13 869	16 328	10 880	8 374	9 595	7 070	14 892	10 071	15 713	7 504
51006	Пенька	»	5 937	5 562	9	10	977	405	—	—	13	17
51008	Кудель пеньковая . .	»	5 936	3 645	163	73	280	70	42	27	—	—
51013	Очесы	»	14 002	13 659	15 069	7 165	18 880	14 745	23 681	14 866	30 462	14 998
51014	Тряпье	»	52 387	22 228	19 668	7 169	18 162	6 127	18 703	5 409	19 749	6 256
511	Шерсть	»	5 153	8 026	7 528	4 886	5 272	2 676	5 983	3 637	4 023	3 885
511000—511020 и 511030	Шерсть овечья . . .	»	39	146	—	—	—	—	6	3	—	—
51100—51105	Шерсть всякая, кроме овечьей	»	5 114	7 880	7 528	4 886	5 272	2 676	5 977	3 634	4 023	3 885
512	Шелк натуральный и отходы натурального шелка	»	1 036	7 652	916	10 299	430	4 047	616	5 772	711	2 939
514	Полуфабрикаты из прядильного сырья . .	»	3 643	12 455	1 315	2 526	2 444	4 799	2 718	4 911	5 199	9 619
514000	Пряжа хлопчатобумажная	»	315	923	9	17	98	275	2	14	13	143
514001	Пряжа льняная и пеньковая	»	3 328	11 532	1 306	2 509	2 346	4 524	2 716	4 897	5 186	9 476
52	**Пушнина и меховое сырье . . . . . .**	»	**3 155**	**267 795**	**2 963**	**195 862**	**3 107**	**147 423**	**3 500**	**134 373**	**3 237**	**111 423**
520	Пушно-меховое сырье	»	1 839	195 988	1 646	121 553	1 450	84 092	1 244	58 573	1 769	61 558
521	Пушнина выделанная натуральная некрашеная	»	1 152	53 427	1 084	54 308	1 515	54 036	2 001	56 483	1 053	29 484
522	Пушнина выделанная крашеная	»	164	18 380	233	20 001	142	9 295	255	19 317	415	20 381

	Наименование товаров	Единицы измерения	1930 г.		1931 г.		1932 г.		1933 г.		1934 г.	
			Количество	Стоимость в тыс. руб.	Количество	Стоимость в тыс. руб.	Количество	Стоимость в тыс. руб.	Количество	Стоимость в тыс. руб.	Количество	Стоимость в тыс. руб.
53	**Кожевенное сырье и кожи**	т	**8 891**	**29 630**	**12 880**	**28 772**	**15 217**	**18 435**	**9 112**	**18 767**	**4 700**	**15 732**
530	Кожевенное сырье	»	8 635	26 730	12 460	21 984	14 616	11 483	8 254	9 720	4 185	7 925
53000	Кожевенное сырье крупное	»	...	6 583	...	5 110	...	3 817	...	1 206	...	145
530000—530002	Шкуры крупного рогатого скота	тыс. шт./т	573/...	5 984	196/...	2 318	321/...	1 837	70/...	648	2/...	10
530003—530005	Шкуры конские и верблюжьи	»	54/...	599	335/...	2 792	396/...	1 980	95/...	558	15/...	132
53001	Кожевенное сырье мелкое	т	...	20 144	...	16 868	...	7 666	...	8 514	...	7 780
530010	Выросток	тыс. шт./т	—	—	225/...	2 481	37/...	112	33/...	178	5/...	10
530011	Овчина	»	1 767/...	8 009	2 227/...	5 904	2 911/...	4 144	2 267/...	5 179	1 542/...	5 263
530012	Опоек	»	975/...	5 782	1 247/...	4 593	925/...	1 523	560/...	1 628	35/...	45
530013	Козлина	»	974/...	4 036	1 324/...	3 262	1 463/...	1 715	706/...	1 384	876/...	2 440
53100	Кожа подошвенная	т	198	2 377	290	4 917	408	4 471	655	5 625	179	1 049
53101	Кожа верхняя	»	58	523	130	1 871	193	2 481	203	3 422	336	6 758
54	**Табак (сырье)**	»	**9 113**	**39 897**	**2 898**	**10 006**	**3 171**	**6 949**	**5 268**	**8 423**	**7 399**	**7 925**
54000—54001	Табак листовой	»	9 113	39 897	2 898	10 006	3 171	6 949	5 268	8 423	4 451	7 350
54002	Махорка	»	—	—	—	—	—	—	—	—	2 948	575
55	**Семена и посадочный материал**	»	**8 978**	**3 069**	**12 111**	**2 210**	**20 027**	**3 223**	**7 108**	**1 122**	**35 083**	**11 318**
552000	Семена аниса	»	29	25	41	28	22	17	7	3	4	1
552001	Семена кориандра	»	—	—	—	—	—	—	—	—	2 241	342
552002	Семена тмина	»	26	21	4	3	41	31	116	66	97	49
552010	Семена сахарной свеклы	»	161	143	161	42	13	7	—	—	3 617	5 032

Экспорт товаров из СССР (*продолжение*)

	Наименование товаров	Единицы измерения	1930 г.		1931 г.		1932 г.		1933 г.		1934 г.	
			Количество	Стоимость в тыс. руб.	Количество	Стоимость в тыс. руб.	Количество	Стоимость в тыс. руб.	Количество	Стоимость в тыс. руб.	Количество	Стоимость в тыс. руб
553	Семена овощных культур	т	638	585	165	188	39	118	16	73	217	105
554	Семена кормовых трав	»	8 124	2 295	11 740	1 949	19 912	3 050	6 969	980	28 895	5 747
56	**Эфирные масла, экзотические смолы и медицинское лекарственно-техническое сырье .**	»	**11 626**	**9 464**	**10 737**	**11 947**	**10 353**	**6 686**	**12 441**	**6 156**	**9 059**	**5 429**
560—561	Эфирные масла и душистые вещества натуральные и синтетические	»	120	349	76	167	387	502	236	697	88	408
56024	Масло пихтовое . . .	»	16	70	2	10	—	—	221	390	62	178
56025—56033	Эфирные масла прочие	»	104	279	74	157	387	502	15	307	26	230
562	Экзотические смолы .	»	—	—	—	—	—	—	—	—	401	625
563	Медицинское и лекарственно-техническое сырье	»	11 506	9 115	10 661	11 780	9 966	6 184	12 205	5 459	8 570	4 396
56317	Жень-шень	»	0,5	488	0,5	805	0,6	139	0,2	35	0,2	291
56322	Корень солодковый . .	»	9 385	3 820	6 474	2 467	5 932	1 816	6 640	1 830	5 874	2 210
56326	Ликоподий	»	28	234	11	52	44	164	52	125	70	157
56345	Спорынья	»	26	118	76	338	63	209	137	289	19	38
57	**Жиры и масла технические . . . . . .**	»	**3 454**	**3 060**	**1 632**	**1 268**	**4 683**	**2 861**	**2 051**	**1 021**	**1 121**	**981**
57000—57001	Жиры животные технические	»	—	—	—	—	—	—	—	—	—	—
57100—57101	Жиры рыбьи технические	»	—	—	—	—	—	—	—	—	69	35
57200	Масло касторовое . .	»	203	268	44	24	1 970	1 380	108	56	3	8

	Наименование товаров	Единицы измерения	1930 г.		1931 г.		1932 г.		1933 г.		1934 г.	
			Количество	Стоимость в тыс. руб.	Количество	Стоимость в тыс. руб.	Количество	Стоимость в тыс. руб.	Количество	Стоимость в тыс. руб.	Количество	Стоимость в тыс. руб.
57300	Глицерин	т	3 251	2 792	1 588	1 244	2 713	1 481	1 943	965	787	592
57301	Олифа	»	—	—	—	—	—	—	—	—	45	77
57302	Воск	»	—	—	—	—	—	—	—	—	127	240
58	**Корма концентрированные и объемные**	»	**287 095**	**55 887**	**330 982**	**49 554**	**450 312**	**50 705**	**426 059**	**45 613**	**444 342**	**39 754**
580	Жмыхи и шрот	»	286 759	55 845	328 639	49 310	432 030	49 384	418 648	45 139	389 687	36 224
58100—58202	Мука кормовая, отруби и другие корма	»	336	42	2 343	244	18 282	1 821	7 411	474	54 655	3 530
59	**Сырье и материалы прочие**	»	**64 846**	**132 017**	**24 012**	**58 143**	**19 515**	**42 173**	**16 459**	**30 571**	**12 784**	**30 548**
59000	Щетина	»	1 065	21 081	593	7 465	703	7 190	409	3 440	681	5 094
59001	Волос конский (грива и хвост)	»	2 598	15 662	2 536	7 263	1 636	4 168	2 432	4 328	2 064	3 997
59002—59005	Волос животный прочий	»	457	1 021	237	300	169	342	325	669	90	108
59006—59007	Пух и перо	»	1 967	11 738	1 338	5 071	910	1 955	1 455	1 948	1 345	2 007
59008	Кишки	»	10 316	55 999	6 852	24 663	6 465	19 263	4 735	12 905	4 831	13 207
59009	Кость всякая	»	18 965	2 645	1 273	125	581	49	12	3	22	56
59010	Рога и копыта	»	2 656	1 398	1 888	380	641	91	831	125	644	453
59011	Грена	»	18	1 844	16	1 206	14	944	3	645	6	174
59012	Альбумин	»	172	66	—	—	152	24	40	7	81	18
59013	Казеин	»	76	125	—	—	—	—	—	—	—	—
59014	Клей	»	5 829	6 639	7 058	6 019	6 176	3 219	4 726	1 938	339	342
59099	Мездра	»	3 402	951	40	17	—	—	—	—	—	—
59200—59201	Канаты и веревки	»	1 117 *	2 227	502 *	1 310	688 *	1 212	699 *	1 669	949	1 948
59205	Сети рыболовные	»	56	112	29	70	88	185	8	73	18	101

* Включая шпагат.

Экспорт товаров из СССР (*продолжение*)

	Наименование товаров	Единицы измерения	1930 г.		1931 г.		1932 г.		1933 г.		1934 г.	
			Количество	Стоимость в тыс. руб.	Количество	Стоимость в тыс. руб.	Количество	Стоимость в тыс. руб.	Количество	Стоимость в тыс. руб.	Количество	Стоимость в тыс. руб.
59206	Мешки	т	577	3 151	440	1 896	463	1 220	176	680	271	701
59207—59218	Ткани технические	»	—	—	—	—	—	—	—	—	123	359
59219	Брезенты	»	85	725	182	795	224	854	103	481	127	784
59299	Рогожи и кули мочальные	»	172	80	523	394	139	143	153	188	—	—
60	**Живые животные (кроме убойных)**	»	**64**	**281**	**63**	**90**	**290**	**568**	**2**	**112**	**9**	**154**
60001	Верблюды	гол.	26	59	—	—	20	10	—	—	—	—
60003	Лошади	»	43	24	160	52	854	359	—	—	—	—
60004—60304	Живые животные прочие	»	11	168	1	7	...	199	...	112	101	129
60400—60401	Птица домашняя и дикая	тыс. шт./т	7/24	31	4/6	31	—	—	—	—	8/3	25
7	**Сырье для производства продовольственных товаров**	т	**4 813 192**	**719 359**	**5 170 248**	**546 427**	**1 987 045**	**222 361**	**1 785 466**	**155 876**	**834 834**	**79 557**
70	**Зерно**	»	**4 764 323**	**701 518**	**5 055 688**	**523 293**	**1 727 407**	**180 688**	**1 683 880**	**139 081**	**768 668**	**64 269**
70000	Пшеница	»	2 530 935	454 171	2 498 958	268 743	550 917	66 938	748 248	71 635	211 766	20 676
70001	Рожь	»	645 632	73 218	1 108 825	111 453	421 051	46 237	157 226	12 818	99 797	5 951
70002	Ячмень	»	1 181 407	127 952	963 879	93 627	422 080	41 675	567 094	38 956	181 731	16 408
70003	Овес	»	352 520	39 183	387 053	41 947	17 230	2 227	83 588	6 719	141 408	11 904
70004	Кукуруза	»	53 633	6 956	96 964	7 521	311 115	23 203	123 673	8 643	125 745	8 054
701	Зерно крупяное	»	196	38	9	2	5 014	408	4 051	310	8 221	1 276
71	**Живые животные убойные**	»	**215**	**1 249**	**99**	**1 206**	**55**	**379**	—	—	**14**	**24**
71000	Скот крупный рогатый	гол.	469	87	262	317	41	10	—	—	—	—

Экспорт товаров из СССР (*продолжение*)

	Наименование товаров	Единицы измерения	1930 г.		1931 г.		1932 г.		1933 г.		1934 г.	
			Количество	Стоимость в тыс. руб.	Количество	Стоимость в тыс. руб.	Количество	Стоимость в тыс. руб.	Количество	Стоимость в тыс. руб.	Количество	Стоимость в тыс. руб.
71001	Скот мелкий рогатый	гол.	1 597	1 161	833	889	813	355	—	—	232	24
71002	Свиньи убойные . .	»	—	—	—	—	45	14	—	—	—	—
72	**Масличное семя и плоды, продовольственное сырье прочее**	т	**48 654**	**16 592**	**114 461**	**21 928**	**259 582**	**41 291**	**101 586**	**16 795**	**66 152**	**15 264**
720	Масличное семя и плоды для промышленных целей	»	17 854	8 237	75 056	10 968	228 810	33 583	64 925	8 938	23 857	2 900
72001	Соя-бобы	»	75	10	34 318	5 632	176 534	26 671	6 589	885	—	—
72002	Семя клещевины . .	»	7 206	3 523	—	—	8 133	2 105	3 205	739	—	—
72003	Семя льняное . . .	»	701	125	826	202	4 196	728	2 004	366	0,3	0,3
72004	Семя подсолнечника .	»	4 691	1 105	27	7	1	1	—	—	0,3	1
72005	Семя хлопчатника . .	»	...	...	...	...	2 018	192	42 179	3 746	14 868	962
720060	Семя горчичное . . .	»	303	101	18	3	135	45	1 553	362	3 930	802
720061	Семя конопляное . .	»	0,2	0,3	—	—	780	108	1	7	—	—
720062	Семя мака	»	3 905	3 008	2 125	1 425	1 311	725	1 118	958	1 260	464
720063 и 720066	Семя рапсовое и сурепное	»	480	181	—	—	900	261	5 199	1 234	2 033	394
72100	Кофе	»	—	—	—	—	—	—	—	—	—	—
72101—72102	Какао-бобы, какао-масло	»	—	—	—	—	—	—	—	—	0,3	1
72 103	Чай	»	61	181	1 121	1 715	351	554	103	199	7 189	7 004
722	Пряности	»	0,2	1	0,4	3	1	3	0,4	3	3	18
723	Продукты крахмало-паточной промышленности	»	27 076	7 757	37 074	8 882	29 772	6 635	33 405	5 729	34 065	4 515
723010	Картофельная мука и крахмал	»	15 944	3 938	19 868	4 112	17 204	3 703	13 713	2 227	22 210	3 005
723011	Крахмал маисовый . .	»	2 270	613	5 234	1 310	2 991	669	8 402	1 439	6 345	858

Экспорт товаров из СССР (*продолжение*)

	Наименование товаров	Единицы измерения	1930 г.		1931 г.		1932 г.		1933 г.		1934 г.	
			Количество	Стоимость в тыс. руб.	Количество	Стоимость в тыс. руб.	Количество	Стоимость в тыс. руб.	Количество	Стоимость в тыс. руб.	Количество	Стоимость в тыс. руб.
72302	Патока	т	8 862	3 206	11 972	3 461	9 577	2 263	11 290	2 063	5 510	652
724	Жиры морских млекопитающих и рыб . .	»	128	139	131	122	2	3	194	66	2	1
725	Продукты маргаринового производства .	»	—	—	—	—	—	—	—	—	26	10
72500	Гидрожир	»	—	—	—	—	—	—	—	—	26	10
72501—72502	Продукты маргаринового производства прочие	»	—	—	—	—	—	—	—	—	—	—
726	Сырье продовольственное прочее	»	3 535	278	1 079	238	648	519	2 959	1 860	1 010	815
72600	Дрожжи	»	1	3	2	14	2	7	4	10	0	0
72602	Меланж (масса яичная)	»	—	—	8	10	54	59	696	502	810	596
72604	Солод	»	226	66	52	42	42	35	47	31	61	56
72609	Хмель	»	4	21	6	52	21	115	98	251	26	122
8	**Продовольственные товары . . . . . .**	»	**459 968**	**439 583**	**777 286**	**474 818**	**484 781**	**264 548**	**472 071**	**189 453**	**448 880**	**168 109**
80	**Мясные и молочные продукты, жиры животные, яйца . . .**	»	**43 230**	**106 520**	**72 331**	**142 422**	**51 071**	**79 243**	**47 092**	**53 489**	**45 269**	**44 027**
800	Мясо и мясопродукты	»	22 461	56 267	20 986	37 765	12 890	18 097	7 871	9 863	6 095	7 724
80000	Мясо свежемороженое	»	1 500	2 223	80	118	106	125	—	—	3	3
80001	Птица домашняя битая	»	16 100	43 072	17 399	31 669	9 197	12 672	3 518	4 130	2 116	2 516
80002	Дичь битая	»	1 172	2 474	1 047	1 885	865	1 763	1 487	2 175	421	425
800030	Бекон	»	2 717	6 751	1 849	2 558	1 813	1 324	2 207	2 213	2 683	3 450
800031—800034	Мясо копченое прочее	»	68	153	1	17	2	10	0,3	7	0,1	0
80004	Колбасные изделия . .	»	—	—	—	—	—	—	—	—	0	0
80005	Консервы мясные . .	»	21	98	307	1 279	508	1 931	556	1 276	872	1 330

Экспорт товаров из СССР (*продолжение*)

	Наименование товаров	Единицы измерения	1930 г.		1931 г.		1932 г.		1933 г.		1934 г.	
			Количество	Стоимость в тыс. руб.	Количество	Стоимость в тыс. руб.	Количество	Стоимость в тыс. руб.	Количество	Стоимость в тыс. руб.	Количество	Стоимость в тыс. руб.
801	Жиры животные продовольственные . . .	т	10 537	36 671	30 855	84 625	30 934	55 316	37 205	42 591	37 904	35 428
80100	Масло коровье . . .	»	10 522	36 639	30 855	84 625	30 934	55 316	37 205	42 591	37 904	35 428
80101	Сало топленое . . .	»	15	31	—	—	—	—	—	—	—	—
80102—80103	Сало сырое и шпиг .	»	0,2	1	—	—	—	—	—	—	—	—
802	Молоко и молочные продукты (кроме масла коровьего) . . .	»	316	548	55	198	61	139	46	181	65	222
80201	Молоко консервированное	»	—	—	5	10	5	10	18	66	8	36
80204—80207	Сыр, включая брынзу	»	316	548	50	188	56	129	28	115	57	186
803	Яйца и продукты их переработки	»	9 916	13 034	20 435	19 834	7 186	5 691	1 970	854	1 205	653
81	**Рыба и рыбопродукты**	»	**85 417**	**149 664**	**79 597**	**107 609**	**48 446**	**49 683**	**54 056**	**38 711**	**32 330**	**24 531**
810	Рыба свежая и свежемороженая	»	16 053	18 133	12 409	13 927	5 514	5 308	3 892	3 047	3 553	2 272
81000	Рыба красная	»	1 693	4 639	1 618	3 914	1 246	2 652	718	1 039	690	861
81001	Рыба лососевая . . .	»	—	—	—	—	—	—	1 726	806	1 948	774
81002	Рыба частиковая . .	»	14 360	13 494	10 791	10 013	4 268	2 656	1 448	1 202	868	603
81003	Рыба прочая	»	—	—	—	—	—	—	—	—	—	—
811 и 812	Рыба соленая и копченая	»	21 989	12 951	36 125	22 263	21 426	7 611	25 274	7 626	15 459	3 851
81200	Рыба красная копченая	»	266	784	132	488	214	641	39	115	13	45
81100 и 81201	Рыба лососевая соленая и копченая	»	—	—	—	—	—	—	21 330	6 054	12 976	2 917
81101 и 81202	Рыба частиковая соленая и копченая . .	»	21 603	12 045	35 148	21 221	20 688	6 548	1 167	565	373	286

Экспорт товаров из СССР (*продолжение*)

	Наименование товаров	Единицы измерения	1930 г.		1931 г.		1932 г.		1933 г.		1934 г.	
			Количество	Стоимость в тыс. руб.	Количество	Стоимость в тыс. руб.	Количество	Стоимость в тыс. руб	Количество	Стоимость в тыс. руб.	Количество	Стоимость в тыс. руб.
811022	Сельдь	т	120	122	845	554	524	422	188	153	—	—
811023—811025	Рыба тресковая и прочая	»	—	—	—	—	...	...	2 550	739	2 017	533
813	Консервы рыбные	»	35 048	76 665	23 110	41 215	14 561	17 216	17 268	12 662	9 203	6 416
81500	Консервы крабовые	»	5 310	16 505	3 784	11 560	2 751	9 424	4 688	6 440	2 182	3 572
81600	Икра черная	»	457	16 582	375	15 139	297	7 932	293	6 803	312	7 124
81601	Икра красная	»	2 264	6 026	1 094	2 063	386	833	1 031	1 310	606	826
817—819	Продукты рыболовства прочие	»	4 295	2 802	2 700	1 442	3 511	1 359	1 610	823	1 015	470
81700	Вязига	»	18	345	16	206	9	84	6	42	12	70
81802	Капуста морская	»	3 202	986	169	31	165	24	502	56	854	73
81807	Трепанги	»	89	599	32	129	37	167	929	565	98	261
81901	Раки, крабы и крабовое мясо сырое	»	154	248	237	382	211	290	115	150	42	59
82	**Продукты мукомольного производства и бобовые**	»	**98 288**	**31 710**	**158 725**	**45 142**	**123 929**	**39 176**	**119 149**	**36 896**	**142 350**	**42 977**
820	Продукты мукомольного производства	»	21 122	14 843	36 522	22 813	38 192	20 859	39 311	17 937	61 748	25 336
82000	Мука пшеничная	»	15 462	10 731	30 071	18 210	30 793	15 829	31 378	13 648	51 546	19 593
82001	Мука ржаная	»	714	296	1 293	429	574	157	135	42	53	17
820031	Крупа гречневая	»	279	105	86	70	409	164	416	70	148	84
820035	Пшено	»	3 629	2 474	3 435	2 443	4 604	2 994	5 274	2 227	6 558	2 715
820036	Рис	»	444	596	1 100	958	772	798	1 755	1 669	2 427	2 248
82004	Макаронные изделия	»	292	505	208	460	288	662	150	132	438	432
821	Бобовые	»	77 166	16 867	122 203	22 329	85 737	18 317	79 838	18 959	80 602	17 641
82100	Бобы конские	»	1 238	240	1 718	286	30	3	56	7	—	—
82101	Горох	»	34 752	4 917	60 683	9 016	40 721	5 597	21 575	2 743	19 039	4 197

	Наименование товаров	Единицы измерения	1930 г.		1931 г.		1932 г.		1933 г.		1934 г.	
			Количество	Стоимость в тыс. руб.	Количество	Стоимость в тыс. руб.	Количество	Стоимость в тыс. руб.	Количество	Стоимость в тыс. руб.	Количество	Стоимость в тыс. руб.
82102	Фасоль	т	1 875	554	1 032	240	283	59	—	—	—	—
82103	Чечевица	»	39 301	11 156	58 770	12 787	44 703	12 658	58 207	16 209	61 563	13 444
83	**Овощи, фрукты, ягоды и плоды . . . . .**	»	**22 333**	**18 848**	**23 149**	**19 811**	**23 407**	**16 548**	**13 776**	**8 024**	**11 975**	**8 186**
83000	Овощи свежие . . .	»	595	188	1 245	206	187	56	11	7	14	3
83001	Овощи консервированные	»	515	617	659	738	382	310	803	457	787	303
83002	Овощи соленые . . .	»	343	153	266	105	399	178	93	28	331	80
83003	Овощи сушеные . . .	»	44	171	81	321	59	251	53	227	35	132
832	Фрукты свежие . . .	»	7 269	3 721	6 162	3 084	4 868	2 056	1 845	1 070	3 346	1 133
83213	Ягоды свежие	»	2 226	1 554	3 517	1 816	454	254	167	38	51	91
833	Фрукты сухие	»	6 729	5 510	4 632	3 672	12 661	8 399	7 151	3 423	3 476	3 178
83310	Ягоды сухие	»	38	49	537	394	170	206	5	7	126	112
834	Фрукты консервированные	»	593	652	519	746	495	533	238	317	1 609	948
835	Орехи и миндаль . .	»	3 979	6 233	5 531	8 729	3 732	4 304	3 410	2 450	2 200	2 206
84	**Сахар, масла растительные, напитки, пищевые и вкусовые товары прочие . . . .**	»	**210 700**	**132 841**	**443 484**	**159 834**	**237 928**	**79 898**	**237 998**	**52 333**	**216 956**	**48 388**
84000—84001	Сахар	»	101 871	94 115	319 788	113 921	76 122	44 602	38 389	19 321	48 701	15 921
84002—84006	Кондитерские изделия	»	3 412	7 152	5 312	9 284	2 017	5 043	2 703	5 562	2 781	6 715
841	Масла растительные, продовольственные .	»	8 549	8 388	26 992	16 819	37 904	15 345	26 087	11 274	35 355	11 659
84105	Масло льняное . . .	»	754	798	59	21	—	—	803	275	749	226
84108	Масло подсолнечное .	»	2 690	2 506	22 151	13 676	34 951	14 101	13 356	6 386	21 665	7 503

Экспорт товаров из СССР (*продолжение*)

	Наименование товаров	Единицы измерения	1930 г.		1931 г.		1932 г.		1933 г.		1934 г.	
			Количество	Стоимость в тыс. руб.	Количество	Стоимость в тыс. руб.	Количество	Стоимость в тыс. руб.	Количество	Стоимость в тыс. руб.	Количество	Стоимость в тыс. руб.
84113	Масло хлопковое . .	т	4 856	4 792	4 755	3 056	2 692	1 080	11 896	4 571	12 746	3 599
84100—84113	Масла растительные продовольственные, кроме поименованных	»	249	292	27	66	261	164	32	42	195	331
84200	Жиры пищевые прочие (маргарин)	»	—	—	—	—	—	—	—	—	—	—
843	Продукты переработки фруктов, ягод и плодов	»	19	24	94	49	343	178	299	150	744	1 035
844	Спирто-водочные изделия и безалкогольные напитки	»	8 992	6 158	10 567	4 259	7 909	2 415	6 050	1 704	2 151	2 105
84400—84403	Водочные изделия . .	»	444	558	211	610	101	251	96	258	471	1 376
84404	Вина виноградные . .	»	7 625	4 973	8 396	2 750	6 068	1 547	5 676	1 293	927	568
84405	Пиво	»	111	115	17	14	15	21	19	31	1	1
84406	Минеральные воды . .	»	812	512	1 943	885	1 725	596	259	122	752	160
846	Табачные изделия . .	»	1 451	6 723	1 787	7 727	3 484	7 726	4 595	8 482	1 882	8 134
847	Товары пищевые и вкусовые прочие . . .	»	86 406	10 281	78 944	7 775	110 149	4 589	159 875	5 840	125 342	2 819
84700	Горчица сухая . . .	»	113	181	196	328	81	125	495	289	41	49
84701	Грибы	»	518	3 976	361	2 108	132	498	135	519	117	481
84706	Мед	»	1 141	1 607	730	721	779	592	1 966	1 171	360	237
84708	Соль поваренная . .	»	74 918	2 373	64 300	2 265	107 152	2 774	155 511	2 952	124 343	1 906

	Наименование товаров	Единицы измерения	1930 г.		1931 г.		1932 г.		1933 г.		1934 г.	
			Количество	Стоимость в тыс. руб.	Количество	Стоимость в тыс. руб.	Количество	Стоимость в тыс. руб.	Количество	Стоимость в тыс. руб.	Количество	Стоимость в тыс. руб.
9	**Промышленные товары народного потребления**	т	**43 771**	**334 038**	**46 472**	**278 198**	**61 066**	**281 301**	**50 003**	**199 997**	**54 263**	**182 663**
90	**Ткани хлопчатобумажные, шерстяные и другие (кроме технических)**	»	**15 558**	**196 023**	**17 624**	**186 314**	**20 560**	**193 500**	**18 896**	**121 936**	**24 397**	**101 141**
900	Ткани хлопчатобумажные	тыс. м/т	134 960/13 395	162 562	159 070/15 862	161 601	188 370/18 837	173 774	152 960/15 296	103 947	211 959/20 821	81 029
901	Ткани шерстяные . .	т	53	1 241	35	1 028	31	1 638	62	920	151	805
902	Ткани шелковые . . .	»	9	450	4	561	27	509	31	1 777	62	5 050
903	Ткани льняные . . .	»	1 143	6 719	696	4 298	403	2 279	853	3 129	1 741	4 590
904	Ковровые изделия . .	»	274	12 125	529	12 832	619	8 901	491	6 486	405	4 621
90500	Нитки хлопчатобумажные	»	684	12 926	498	5 994	643	6 399	846	4 917	1 135	4 768
90501	Вата	»	—	—	—	—	—	—	1 317	760	74	258
91	**Одежда и белье** . . .	»	**128**	**2 666**	**86**	**1 495**	**163**	**2 028**	**1 230**	**23 618**	**1 411**	**17 598**
910 и 913	Одежда и белье из тканей	»	127	2 610	82	1 188	127	1 369	1 007	17 188	1 145	12 113
911	Одежда кожаная . .	»	—	—	—	—	—	—	—	—	28	791
912	Одежда меховая . . .	»	0,5	56	4	307	36	659	12	376	42	1 063
914 и 916	Трикотаж шерстяной .	»	—	—	—	—	—	—			2	42
916	Трикотаж из натурального шелка	»	—	—	—	—	—	—			5	66
916	Трикотаж из искусственного шелка	»	—	—	—	—	—	—	211	6 054	0	1
916	Трикотаж хлопчатобумажный	»	—	—	—	—	—	—			98	1 727
916	Трикотаж прочий . .	»	—	—	—	—	—	—	—	—	71	1 380

Экспорт товаров из СССР (*продолжение*)

	Наименование товаров	Единицы измерения	1930 г.		1931 г.		1932 г.		1933 г.		1934 г.	
			Количество	Стоимость в тыс. руб.	Количество	Стоимость в тыс. руб.	Количество	Стоимость в тыс. руб.	Количество	Стоимость в тыс. руб.	Количество	Стоимость в тыс. руб.
917	Головные уборы . . .	т	—	—	—	—	—	—	—	—	20	415
92	**Галантерейные товары**	»	114	1 234	114	2 244	302	1 907	161	2 172	249	3 717
93	**Обувь кожаная, резиновая, прочая . . . .**	»	2 413	24 396	1 359	15 871	1 480	10 208	789	10 521	808	12 342
930	Обувь кожаная . . .	»	67	1 917	275	7 423	291	4 552	418	8 026	373	8 905
931	Обувь резиновая . .	»	2 346	22 479	1 084	8 448	1 189	5 656	371	2 495	282	1 293
932—933	Обувь прочая	»	—	—	—	—	—	—	—	—	153	2 144
94	**Посуда бытовая, столовые приборы . . .**	»	5 361	11 619	9 197	12 661	9 993	11 923	8 764	7 580	9 824	8 030
940	Посуда металлическая	»	—	—	—	—	...	...	88	293	990	3 140
941000	Посуда фарфоровая .	»	1 164	4 904	1 348	4 007	1 423	3 910	1 278	2 582	1 638	1 349
941001	Посуда фаянсовая . .	»	330	871	2 321	2 297	2 903	1 868	2 599	1 300	1 663	484
942	Посуда стеклянная . .	»	3 315	5 433	4 451	6 019	5 500	5 973	4 768	3 398	4 705	2 098
95	**Мебель . . . . . .**	»	798	1 401	124	310	146	300	77	105	1 396	710
96	**Медикаменты, предметы санитарии и гигиены и парфюмерно-косметические изделия . .**	»	2 780	19 207	2 190	9 048	1 313	6 360	1 620	2 569	1 348	8 575
960—964	Медикаменты и медицинские материалы	»	9	15 122	4	5 695	3	4 112	—	—	8	2 014
962003	Сантонин	»	9	15 122	4	5 695	3	4 112	—	—	8	2 014
965000	Мыло туалетное . . .	»	—	—	—	—	—	—	—	—	262	1 007

	Наименование товаров	Единицы измерения	1930 г.		1931 г.		1932 г.		1933 г.		1934 г.	
			Количество	Стоимость в тыс. руб.	Количество	Стоимость в тыс. руб.	Количество	Стоимость в тыс. руб.	Количество	Стоимость в тыс. руб.	Количество	Стоимость в тыс. руб.
965001	Мыло хозяйственное .	т	2 552	2 663	1 710	1 572	914	903	1 212	955	467	495
96501	Парфюмерно-косметические изделия . . .	»	219	1 422	476	1 781	396	1 345	408	1 614	147	1 042
97	**Товары культурно-бытового назначения . .**	»	**646**	**9 187**	**489**	**5 966**	**1 617**	**8 025**	**3 698**	**10 411**	**2 130**	**8 033**
970	Машины и приборы бытовые	»	—	—	—	—	—	—	—	—	444	2 930
97000—97002	Швейные машины бытовые и части к ним	шт./т	—	—	—	—	—	—	—	—	12 468/341	1 213
97005—97007	Велосипеды и части к ним	»	—	—	—	—	—	—	—	—	4 560/87	965
97011	Часы бытовые	тыс. шт./т	—	—	—	—	—	—	.../3	98	10,6/10	505
97012—97013	Фотоаппараты и принадлежности . . .	т	—	—	—	—	—	—	—	—	6	247
97100	Электролампы	»	—	—	—	—	—	—	98	439	172	728
972	Предметы домашнего обихода прочие . .	»	—	—	—	—	—	—	—	—	480	659
974	Печатные произведения	»	156	2 903	94	1 464	165	721	144	777	101	613
975	Музыкальные инструменты и принадлежности	»	—	—	—	—	—	—	—	—	20	366
976	Спортивные и охотничьи принадлежности	»	55	418	34	272	19	42	66	303	65	1 108
977	Кустарно-художественные изделия и игрушки	»	319	5 364	324	3 997	1 417	6 792	3 177	6 796	375	840

Экспорт товаров из СССР (*продолжение*)

	Наименование товаров	Единицы измерения	1930 г.		1931 г.		1932 г.		1933 г.		1934 г.	
			Количество	Стоимость в тыс. руб.	Количество	Стоимость в тыс. руб.	Количество	Стоимость в тыс. руб.	Количество	Стоимость в тыс. руб.	Количество	Стоимость в тыс. руб.
978	Кинофильмы	т	5	331	1	153	4	439	1	98	4	281
979	Товары культурно-бытового назначения прочие	»	111	171	36	80	12	31	209	1 900	469	508
98	**Промышленные товары народного потребления, не вошедшие в предыдущие группы .**	»	**15 973**	**68 305**	**15 289**	**44 289**	**25 492**	**47 050**	**14 768**	**21 085**	**12 700**	**22 517**
980	Чертежные и канцелярские принадлежности	»	118	690	210	1 150	176	857	104	491	69	192
98100	Ювелирные изделия .	»	2	509	0,2	240	4	355	2	181	—	—
98101—98105	Драгоценные и полудрагоценные камни, янтарь	»	57	6 458	0,1	404	1	498	4	1 952	6	10 386
98200—98201	Картины и другие предметы искусства	»	577	27 306	113	11 257	74	4 018	55	2 948	38	1 697
982050—982051	Свечи парафиновые и стеариновые	»	1 661	3 084	2 183	2 690	2 297	2 398	1 611	1 980	760	1 774
98207	Спички *	тыс. акц. ящ./т	1 058/13 018	13 351	482/5 925	4 830	696/8 563	5 364	700/10 646	6 880	1008,9/11 785	6 758
98208—983	Товары прочие . . .	т	540	16 907	6 858	23 718	14 377	33 560	2 346	6 653	42	1 710

* С 1930 по 1933 г. — включая спичечную соломку.

	Наименование товаров	Единицы измерения	1935 г.		1936 г.		1937 г.		1938 г.		1939 г.	
			Количество	Стоимость в тыс. руб.	Количество	Стоимость в тыс. руб.	Количество	Стоимость в тыс. руб.	Количество	Стоимость в тыс. руб.	Количество	Стоимость в тыс. руб.
	ВСЕГО . . .	т	17 190 462	1 280 464	14 204 038	1 081 438	12 988 885	1 311 528	9 544 564	1 021 382	4 327 136	461 575
1	**Машины и оборудование . . . . . .**	т	**14 202**	**27 281**	**17 146**	**23 362**	**29 109**	**41 807**	**34 019**	**51 188**	**13 445**	**14 612**
10	**Металлообрабатывающее оборудование .**	»	**92**	**143**	**238**	**403**	**628**	**1 087**	**315**	**619**	**54**	**103**
100	Станки металлорежущие	шт./т	640/76	118	1 087/197	366	4 931/566	1 010	1 788/314	617	792/52	100
101	Кузнечно-прессовое оборудование	т	16	25	41	37	62	77	1	2	2	3
10100—10102	Молоты	шт./т	—	—	1/11	21	—	—	—	—	—	—
10103—10123	Прессы	»	40/16	25	20/29	15	21/62	77	—	—	2/2	3
10125	Машины гибочные и правильные	»	—	—	8/0,5	1	—	—	—	—	—	—
10128—10139	Кузнечно-прессовое оборудование прочее .	т	—	—	—	—	—	—	1	2	—	—
11	**Энергетическое и электротехническое оборудование . . . . .**	»	**886**	**2 504**	**1 560**	**1 628**	**1 715**	**2 910**	**796**	**1 446**	**363**	**683**
110	Энергетическое оборудование	»	480	1 145	1 182	744	929	975	298	470	152	147
11000—11002	Котлы паровые и котельное оборудование	шт./т	3/305	571	38/975	567	129/382	176	.../155	101	32/106	38
11003—11004	Локомобили и паросиловые установки локомобильного типа .	»	—	—	11/132	92	8/207	196	.../23	19	.../2	3
11005	Машины паровые . .	»	—	—	1/1	0	.../16	24	—	—	—	—

Экспорт товаров из СССР (*продолжение*)

	Наименование товаров	Единицы измерения	1935 г.		1936 г.		1937 г.		1938 г.		1939 г.	
			Количество	Стоимость в тыс. руб.	Количество	Стоимость в тыс. руб.	Количество	Стоимость в тыс. руб.	Количество	Стоимость в тыс. руб.	Количество	Стоимость в тыс. руб.
11006—11008	Турбины паровые и вспомогательное оборудование к ним	шт./т	2/137	463	.../6	5	.../9	8	.../8	24	.../10	41
11012	Гидротурбины	»	—	—	—	—	1/13	12	—	—	—	—
11016	Дизели стационарные	»	3/3	10	3/2	8	2/11	24	5/97	262	1/15	27
11017	Дизели судовые	»	—	—	—	—	1/70	115	—	—	—	—
11018—11019	Дизельные силовые агрегаты и дизель-генераторы	»	2/3	7	1/18	35	1/1	2	—	—	4/0,2	2
11020	Двигатели	»	33/32	94	26/48	37	87/220	418	.../15	64	60/19	36
111	Электротехническое оборудование	т	406	1 359	378	884	786	1 935	498	976	212	536
11100—11108	Электромоторы	шт./т	1 093/110	355	1 902/115	248	2 241/199	321	.../97	169	82/20	58
11109—11114	Генераторы и мотор-генераторы	»	27/13	27	21/13	40	38/78	199	.../44	114	72/23	56
11119	Электропечи промышленные	т	23	84	3	18	12	20	0,2	1	7	17
11128—11137	Трансформаторы	шт./т	97/40	164	311/47	81	51/9	22	.../68	108	13/16	22
11139—11172	Электротехническое оборудование, кроме поименованного	т	220	729	200	497	488	1 373	289	584	143	379
11173	Электроды	»	—	—	0,1	0	—	—	—	—	3	4
12	**Горное, металлургическое и нефтяное оборудование**	»	33	35	44	66	51	68	107	168	82	95
120	Горношахтное оборудование	»	26	27	31	40	2	6	13	50	14	29
12000	Машины врубовые	шт./т	—	—	3/5	8	—	—	.../1	1	83/5	15

	Наименование товаров	Единицы измерения	1935 г.		1936 г.		1937 г.		1938 г.		1939 г.	
			Количество	Стоимость в тыс. руб.	Количество	Стоимость в тыс. руб.	Количество	Стоимость в тыс. руб.	Количество	Стоимость в тыс. руб.	Количество	Стоимость в тыс. руб.
12001—12027	Горношахтное оборудование прочее . . .	т	26	27	26	32	2	6	12	49	9	14
121	Дробильно-размольное и обогатительное оборудование	»	—	—	—	—	30	32	28	43	25	31
12100	Дробилки	шт./т	—	—	—	—	5/29	29	.../24	30	3/16	23
12102	Мельницы	»	—	—	—	—	1/1	3	—	—	—	—
12103—12123	Дробильно-размольное и обогатительное оборудование прочее . .	т	—	—	—	—	—	—	4	13	9	8
123	Доменное оборудование	»	0,1	0,3	0	1	—	—	—	—	—	—
125	Прокатное оборудование	»	5	7	10	18	5	6	—	—	10	7
127	Литейное оборудование	»	1	1	—	—	9	18	—	—	—	—
128	Нефтебуровое оборудование	»	—	—	3	7	5	6	66	75	33	28
13	**Подъемно-транспортное оборудование . . .**	»	**184**	**330**	**113**	**148**	**411**	**471**	446	**527**	**143**	**130**
130	Краны	шт./т	.../84	125	12/11	29	2/13	24	.../32	48	—	—
132	Лебедки	»	14/6	10	16/29	17	15/19	23	.../12	14	73/44	56
13305	Элеваторы	»	—	—	1/35	37	.../293	346	.../303	345	30	45
13306—13515	Подъемно-транспортное оборудование прочее	т	94	195	38	65	86	78	99	120	69	29
14	**Оборудование пищевкусовой и легкой промышленности . . .**	»	**2 932**	**6 990**	**874**	**1 291**	**2 670**	**4 262**	**327**	**643**	**157**	**247**
140	Оборудование пищевой промышленности . .	»	102	195	368	530	220	453	171	324	109	147
14001—14002	Мукомольное и крупяное оборудование . .	»	50	24	229	269	126	207	131	208	33	34

Экспорт товаров из СССР (*продолжение*)

	Наименование товаров	Единицы измерения	1935 г.		1936 г.		1937 г.		1938 г.		1939 г.	
			Количество	Стоимость в тыс. руб.	Количество	Стоимость в тыс. руб.	Количество	Стоимость в тыс. руб.	Количество	Стоимость в тыс. руб.	Количество	Стоимость в тыс. руб.
14003—14004	Оборудование для хлебозаводов и кондитерских фабрик . . .	т	0,3	0	7	2	—	—	4	14	6	17
140271	Сепараторы молочные	шт./т	1 437/40	132	2 330/123	226	1 612/82	167	1 296/36	102	601/63	47
144	Оборудование легкой промышленности . .	т	2 830	6 795	506	761	2 450	3 809	156	319	48	100
14400—14402	Приготовительные текстильные машины .	шт./т	119/352	847	—	—	89/413	507	28/59	80	3/29	50
14403	Машины прядильные .	»	99/599	1 091	10/42	91	79/607	770	—	—	—	—
14405	Станки ткацкие . . .	»	329/1 328	3 482	338/424	582	433/515	718	.../1	3	—	—
14406—14408	Текстильное и трикотажное оборудование прочее	т	499	1 264	15	38	899	1 782	79	202	12	31
14410	Машины швейные промышленные	шт./т	512/19	42	630/12	36	26/2	7	34/1	2	76/6	15
14411	Машины для кожевенной промышленности	т	8	28	10	13	14	26	15	31	0,5	4
15	**Оборудование химической, лесобумажной, строительной и других отраслей промышленности . . .**	»	**443**	**2 014**	**342**	**1 162**	**750**	**1 775**	**1 116**	**2 290**	**413**	**1 206**
150	Оборудование химической промышленности	»	7	21	6	11	19	25	2	5	11	20
151	Оборудование лесобумажной промышленности	»	—	—	14	15	23	29	31	33	27	39
15100	Рамы лесопильные . .	шт./т	—	—	3/14	15	.../13	12	.../28	29	2/23	23
15101—15160	Оборудование лесобумажной промышленности прочее	т	—	—	0,3	0	10	17	3	4	4	16

	Наименование товаров	Единицы измерения	1935 г.		1936 г.		1937 г.		1938 г.		1939 г.	
			Количество	Стоимость в тыс. руб.	Количество	Стоимость в тыс. руб.	Количество	Стоимость в тыс. руб.	Количество	Стоимость в тыс. руб.	Количество	Стоимость в тыс. руб.
152	Станки деревообрабатывающие	шт./т	7/6	20	6/5	8	.../8	9	.../21	30	21/12	16
153	Оборудование строительной промышленности	т	0,3	1	1	2	0	1	2	4	12	17
154	Экскаваторы и дорожно-строительное оборудование	»	34	21	46	43	44	29	40	41	—	—
15400	Экскаваторы	шт./т	—	—	—	—	—	—	14	16	—	—
15404—15425	Дорожно-строительное оборудование прочее	т	34	21	46	43	44	29	26	25	—	—
155	Насосно-компрессорное оборудование . . .	»	165	483	48	67	160	306	186	305	65	147
15500	Насосы	шт./т	257/106	297	262/34	35	145/81	136	239/140	236	470/53	124
15501—15502	Компрессоры	»	2/2	10	5/0	1	2/17	39	8/11	16	2/8	17
15503	Воздуходувки и газодувки	»	146/1	2	1/0,3	2	3/2	4	2/0,4	1	—	—
15505	Эксгаустеры	»	—	—	—	—	15/2	5	.../1	2	—	—
15508	Насосно-компрессорное оборудование разное	т	56	174	14	29	58	122	34	50	4	6
157	Оборудование полиграфической промышленности	»	26	77	7	14	64	225	62	160	10	19
158	Оборудование связи .	»	56	941	23	226	79	424	110	674	67	408
159	Оборудование прочих отраслей промышленности	»	149	450	192	776	353	727	661	1 038	209	540
15905	Арматура	»	84	182	52	72	169	233	115	170	46	62

Экспорт товаров из СССР (*продолжение*)

	Наименование товаров	Единицы измерения	1935 г.		1936 г.		1937 г.		1938 г.		1939 г.	
			Количество	Стоимость в тыс. руб.	Количество	Стоимость в тыс. руб.	Количество	Стоимость в тыс. руб.	Количество	Стоимость в тыс. руб.	Количество	Стоимость в тыс. руб.
15906	Киноаппаратура и принадлежности . . .	т	2	116	7	104	5	63	6	40	29	213
15907	Машины счетно-аналитические и счетные .	шт./т	321/1	13	81/1	10	351/2	21	.../3	56	375/5	81
15909	Пишущие машинки . .	»	17/1	21	74/2	37	70/2	29	181/12	48	95/3	32
15900—15922	Машины и оборудование, кроме поименованных	т	61	118	130	553	175	381	525	724	126	152
17	**Приборы, лабораторное и медицинское оборудование, подшипники, инструмент, абразивы**	»	**373**	**4 243**	**641**	**4 609**	**834**	**5 628**	**778**	**3 999**	**344**	**1 053**
170	Приборы	»	109	197	199	378	235	590	322	559	153	282
171	Лабораторное оборудование	»	3	7	5	6	6	7	5	3	28	10
172	Медицинское оборудование	»	12	164	14	129	13	190	11	111	20	257
173	Подшипники	»	8	59	12	86	113	326	24	150	23	150
174	Инструмент	»	226	699	354	668	445	946	373	699	86	220
175	Алмазы технические .	»	0	3 109	0	3 308	0	3 549	0	2 456	0	76
177	Абразивы	»	15	8	57	34	22	20	43	21	34	58
18	**Тракторы, сельскохозяйственные машины**	»	**4 200**	**2 052**	**5 324**	**2 693**	**7 619**	**3 859**	**7 676**	**3 644**	**5 806**	**2 694**
18000—18005	Тракторы	шт./т	35/132	122	83/311	262	215/899	769	180/906	495	50/219	134
18007	Запасные части к тракторам	т	10	35	22	87	47	117	71	220	103	233
181	Сельскохозяйственные машины	»	3 478	1 554	4 454	2 086	6 035	2 666	6 066	2 645	5 354	2 251

Экспорт товаров из СССР (*продолжение*)

	Наименование товаров	Единицы измерения	1935 г.		1936 г.		1937 г.		1938 г.		1939 г.	
			Количество	Стоимость в тыс. руб.	Количество	Стоимость в тыс. руб.	Количество	Стоимость в тыс. руб.	Количество	Стоимость в тыс. руб.	Количество	Стоимость в тыс. руб.
18100—18109	Почвообрабатывающие машины	шт./т	11 446/896	293	12 020/1 051	319	12 447/828	302	7 070/799	296	8 266/663	205
18110—18114	Сеялки и сажалки	»	205/80	38	423/149	64	556/188	83	491/210	70	869/303	96
18115—18130	Уборочные машины	»	5 789/2 022	899	8 754/2 584	1 202	17 151/4 300	1 803	12 841/4 220	1 813	9 841/3 898	1 706
18131—18132	Молотилки	»	260/161	164	272/273	271	373/300	276	242/247	235	233/185	79
18136—18138	Сортировочные машины	»	443/106	56	531/134	64	357/79	40	262/64	35	136/35	18
182	Мелкий сельскохозяйственный инвентарь	т	580	341	537	258	638	307	633	284	130	76
19	**Средства транспорта**	»	**5 059**	**8 970**	**8 010**	**11 362**	**14 431**	**21 747**	**22 458**	**37 852**	**6 083**	**8 401**
190	Железнодорожный подвижной состав	»	—	—	17	18	1 333	919	14	28	50	31
19001—19004	Паровозы и мотовозы	шт./т	—	—	.../17	18	2/281	270	.../10	11	50	31
19014—19021	Вагоны товарные	»	—	—	—	—	100/1 033	645	—	—	—	—
19022—19030	Железнодорожное оборудование разное	т	—	—	—	—	19	4	4	17	—	—
191	Автотранспорт и гаражное оборудование	»	3 230	8 252	6 293	10 719	11 910	20 435	20 630	37 167	2 844	6 871
19100	Автомашины грузовые	шт./т	720/2 023	5 191	1 809/5 789	9 132	3 372/10 437	15 775	6 544/17 260	29 066	390/1 202	1 845
19101	Автомашины легковые	»	24/50	170	17/20	81	57/83	308	215/352	687	208/210	445
19102	Автобусы	»	100/522	1 059	22/110	224	—	—	17/178	117	20/81	221
19104—19110	Автомашины специальные	»	14/61	118	6/12	37	20/104	130	304/1 321	2 354	57/240	574
19112	Прицепы к автомашинам	»	1/1	3	7/7	4	12/7	14	168/44	14	77/93	88

Экспорт товаров из СССР (*продолжение*)

	Наименование товаров	Единицы измерения	1935 г.		1936 г.		1937 г.		1938 г.		1939 г.	
			Количество	Стоимость в тыс. руб.	Количество	Стоимость в тыс. руб.	Количество	Стоимость в тыс. руб.	Количество	Стоимость в тыс. руб.	Количество	Стоимость в тыс. руб.
19113	Запчасти к автомашинам	т	573	1 704	355	1 239	1 272	4 166	1 466	4 885	1 014	3 663
19114—19115	Мотоциклы и запчасти к ним	шт /т	0,2	7	0,3	2	31/6	42	35/9	44	25/4	35
192	Суда, судовое, судоподъемное и водолазное оборудование, оборудование портов	т	2	3	—	—	2	5	1	1	1	1
19227—19249	Судовое оборудование и оборудование портов	»	2	3	—	—	2	5	1	1	1	1
193	Средства воздушного сообщения	»	0,1	14	7	36	—	—	1	41	—	—
19497	Транспортные средства прочие	»	1 827	701	1 693	589	1 186	388	1 812	615	3 188	1 498
2	**Топливо, минеральное сырье, металлы . .**	»	**7 213 885**	**276 291**	**6 268 029**	**245 125**	**5 046 393**	**226 509**	**2 491 972**	**137 363**	**1 183 814**	**62 170**
20	**Топливо твердое . . .**	»	**2 251 281**	**33 965**	**1 876 248**	**34 110**	**1 313 714**	**23 405**	**428 103**	**10 558**	**181 833**	**4 521**
20000	Уголь каменный . . .	»	1 092 858	12 511	798 573	11 005	469 695	7 114	52 177	1 205	19 147	540
20001	Антрацит	»	1 089 529	20 406	1 003 626	21 894	803 510	15 618	371 340	9 229	162 141	3 956
20002	Брикеты из каменного угля	»	66 034	958	63 620	1 156	38 978	626	3 410	73	—	—
201	Кокс каменноугольный	»	—	—	—	—	—	—	—	—	—	—
20400	Торф	»	275	10	367	17	1 529	47	1 176	51	528	23
20403	Дрова	»	2 585	80	14	0,4	2	0,1	—	—	17	2

Экспорт товаров из СССР (*продолжение*)

	Наименование товаров	Единицы измерения	1935 г.		1936 г.		1937 г.		1938 г.		1939 г.	
			Количество	Стоимость в тыс. руб.	Количество	Стоимость в тыс. руб.	Количество	Стоимость в тыс. руб.	Количество	Стоимость в тыс. руб.	Количество	Стоимость в тыс. руб.
21	**Нефть сырая**	т	**206 688**	**5 730**	**166 555**	**4 593**	**68 553**	**1 989**	**167 794**	**5 310**	**244**	**21**
22	**Нефтепродукты, синтетическое жидкое топливо**	»	**3 161 931**	**148 289**	**2 499 041**	**123 732**	**1 860 778**	**111 432**	**1 220 565**	**74 530**	**473 977**	**31 589**
220	Бензин	»	658 256	43 264	419 204	32 403	415 414	34 160	308 483	24 286	117 230	11 410
223	Керосин	»	416 203	24 023	382 844	20 243	243 590	15 466	210 596	12 778	53 979	4 351
224	Дизельное топливо . .	»	611 365	21 768	595 901	22 763	388 758	18 368	212 625	10 017	46 209	2 826
225	Мазут	»	1 133 680	26 260	824 970	20 494	576 001	16 577	323 967	9 477	201 736	5 752
226—227	Масла и смазки . . .	»	308 049	26 986	253 258	22 788	219 982	22 066	154 874	16 074	50 191	5 136
22903	Парафин	»	14 498	4 851	12 027	4 206	11 708	4 331	5 012	1 549	4 516	2 100
22911	Асфальт и кокс нефтяные	»	18 614	739	10 604	508	5 143	310	4 995	346	84	11
22913—22925	Прочие нефтепродукты	»	1 266	398	233	327	182	154	13	3	32	3
24	**Руды и концентраты металлические** . . .	»	**974 418**	**53 875**	**763 798**	**42 259**	**1 352 295**	**45 368**	**453 452**	**23 272**	**446 758**	**17 756**
240	Руды черных металлов	»	814 550	20 289	631 627	17 035	1 352 295	45 368	453 452	23 272	446 758	17 756
24000	Железная руда . . .	»	158 195	2 192	25 894	212	351 489	6 985	7 200	116	—	—
24001	Марганцевая руда . .	»	644 875	17 498	605 733	16 823	1 000 806	38 383	446 252	23 156	446 758	17 756
24003	Хромовая руда . . .	»	11 480	599	—	—	—	—	—	—	—	—
241	Руды цветных металлов	»	159 868	33 586	132 171	25 224	—	—	—	—	—	—
24101	Свинцовая руда . . .	»	—	—	—	—	—	—	—	—	—	—
241071	Цинковая руда . . .	»	—	—	—	—	—	—	—	—	—	—
241079	Прочие руды цветных и редких металлов .	»	159 868 *	33 586	132 171	25 224	—	—	—	—	—	—

* Включая шлаки и огарки.

Экспорт товаров из СССР (*продолжение*)

	Наименование товаров	Единицы измерения	1935 г.		1936 г.		1937 г.		1938 г.		1939 г.	
			Количество	Стоимость в тыс. руб.	Количество	Стоимость в тыс. руб.	Количество	Стоимость в тыс. руб	Количество	Стоимость в тыс. руб.	Количество	Стоимость в тыс. руб.
25	**Нерудные ископаемые, глины, земли . . .**	т	**238 171**	**12 560**	**178 358**	**9 834**	**204 345**	**9 691**	**147 537**	**6 745**	**66 487**	**4 048**
250	Нерудные ископаемые	»	184 351	10 298	149 153	9 063	184 532	9 002	135 632	6 009	56 793	3 627
25000	Асбест	»	25 089	7 925	26 147	7 255	27 616	6 982	14 692	3 906	10 155	2 937
25002	Слюда	»	1 283	42	—	—	—	—	—	—	—	—
25003	Песок	»	2 852	28	1 738	54	6 183	50	9 407	75	6 707	50
25005	Сера	»	9	3	13	4	20	4	20	5	169	35
25006	Инфузорная земля . .	»	1 289	28	13	1	29	0,4	19	1	15	3
25007	Пемза	»	101	7	—	—	0,3	0,2	0	0	0,3	0,2
25008	Тальк и стеатит . . .	»	844	35	4	2	0,2	0,2	—	—	0,4	0,2
25009	Графит	»	92	10	17	0	0,3	1	—	—	—	—
25011	Апатитовая руда . .	»	152 792	2 220	121 221	1 747	150 684	1 965	111 494	2 022	39 747	602
251	Глины	»	35 357	694	26 035	509	15 866	329	7 183	193	6 285	171
253	Нерудные ископаемые прочие	»	18 463	1 568	3 170	262	3 947	360	4 721	543	3 409	250
25304	Магнезит	»	15 595	1 499	3 110	257	3 882	358	4 721	543	3 409	250
26	**Черные металлы . . .**	»	**381 098**	**21 444**	**783 722**	**30 217**	**246 288**	**34 096**	**74 000**	**16 119**	**14 153**	**3 684**
260	Чугун	»	331 193	12 742	710 661	19 416	147 952	13 483	6 101	653	69	6
261	Ферросплавы	»	98	17	960	143	211	64	0,2	0,2	—	—
262	Лом черных металлов	»	12 242	160	12 191	192	18	1	—	—	—	—
263	Сталь в слитках . . .	»	22	3	—	—	0,5	0	—	—	—	—
264	Прокат черных металлов	»	27 700	4 786	46 499	7 124	80 976	15 520	53 013	11 099	9 467	1 878
26400—26402	Заготовка	»	945	63	4	2	4 392	704	2 850	379	—	—
26404—26405	Рельсы	»	1 574	269	10 457	2 131	18 186	3 820	14 724	2 885	346	38

	Наименование товаров	Единицы измерения	1935 г.		1936 г.		1937 г.		1938 г.		1939 г.	
			Количество	Стоимость в тыс. руб.	Количество	Стоимость в тыс. руб.	Количество	Стоимость в тыс. руб.	Количество	Стоимость в тыс. руб.	Количество	Стоимость в тыс. руб.
26406	Балки, швеллеры и шпунт	т	3 474	739	3 606	690	12 267	2 249	4 542	965	790	159
26407	Сталь сортовая . . .	»	18 978	3 039	29 475	3 729	40 950	7 382	23 508	4 840	6 345	1 263
26410—26413	Сталь листовая . . .	»	2 700	669	2 838	547	4 965	1 233	6 679	1 665	1 952	398
26414	Бандажи	»	—	—	—	—	1	1	—	—	18	5
26415—26416	Колеса и колесные пары	»	1	0,3	3	2	24	17	—	—	5	4
26420—26423	Сталь конструкционная	»	20	3	—	—	—	—	256	97	2	2
26424—26426	Сталь инструментальная	»	8	4	116	23	191	114	454	268	9	9
26427—26432	Особые стали прочие .	»	—	—	—	—	—	—	—	—	—	—
265	Изделия дальнейшего передела рядового и качественного проката	»	1 403	439	1 693	604	847	281	403	129	338	113
26500	Сталь оцинкованная .	»	1 375	425	1 679	598	759	244	325	94	312	100
26503	Жесть белая	»	12	7	14	6	88	37	78	35	26	13
266	Трубы	»	3 323	1 025	2 615	709	5 941	1 618	2 974	855	1 162	380
268—269	Металлические изделия	»	5 117	2 272	9 103	2 029	10 342	3 129	11 509	3 383	3 116	1 307
26800—26805	Проволока	»	3 004	722	5 448	816	3 672	800	4 707	947	1 531	384
26806—26807	Гвозди, штифты и скобы	»	1 050	317	1 244	292	1 986	681	1 567	504	516	240
26808—26904	Металлические изделия прочие	»	1 063	1 233	2411	921	4 684	1 648	5 235	1 932	1 069	683

Экспорт товаров из СССР (*продолжение*)

	Наименование товаров	Единицы измерения	1935 г.		1936 г.		1937 г.		1938 г.		1939 г.	
			Количество	Стоимость в тыс. руб.	Количество	Стоимость в тыс. руб.	Количество	Стоимость в тыс. руб.	Количество	Стоимость в тыс. руб.	Количество	Стоимость в тыс. руб.
27	**Цветные металлы** . .	т	**235**	**292**	**126**	**156**	**122**	**174**	**184**	**324**	**155**	**245**
270	Цветные металлы, сплавы и лом цветных металлов	»	119	129	31	78	29	88	72	150	53	128
27000	Медь	»	0,4	0,3	1	2	1	2	1	1	2	2
27001—27002	Бронза и латунь . . .	»	1	8	3	2	11	17	18	45	23	35
27003	Цинк	»	0,1	0	—	—	—	—	10	8	2	2
27004	Свинец	»	99	38	18	23	4	1	24	15	7	4
27005	Олово	»	2	12	3	14	7	25	7	34	6	23
27006	Никель	»	—	—	—	—	—	—	—	—	—	—
27007	Алюминий	»	0,5	1	—	—	—	—	—	—	0,3	1
27009	Кадмий	»	—	—	—	—	—	—	—	—	—	—
27010	Кобальт	»	—	—	—	—	—	—	—	—	—	—
27012	Сурьма	»	—	—	—	—	—	—	—	—	—	—
27014	Ртуть	»	5	67	4	29	3	27	3	14	0,4	2
27017	Сплавы цветных металлов	»	11	3	—	—	3	16	9	33	0	2
27018—27100	Цветные металлы прочие и лом цветных металлов	»	—	—	2	8	—	—	—	—	12	57
272	Прокат цветных металлов	»	116	163	95	78	93	86	112	174	102	117
27200	Прокат медный . . .	»	23	86	27	49	49	53	47	65	42	60
27204	Прокат алюминиевый .	»	5	12	0,1	0	0,5	1	1	2	0,2	1
27206	Прокат цинковый . .	»	0,1	0	—	—	0,2	0	2	2	—	—
27207	Прокат свинцовый . .	»	88	62	68	29	43	32	62	105	60	54
27208	Прокат никелевый . .	»	0	1	—	—	—	—	—	—	—	—

	Наименование товаров	Единицы измерения	1935 г.		1936 г.		1937 г.		1938 г.		1939 г.	
			Количество	Стоимость в тыс. руб.	Количество	Стоимость в тыс. руб.	Количество	Стоимость в тыс. руб.	Количество	Стоимость в тыс. руб.	Количество	Стоимость в тыс. руб.
27209—27306	Прокат цветных металлов прочий и изделия из цветных металлов	т	0	2	—	—	0,1	0	—	—	0,3	2
28	**Драгоценные металлы и изделия из них производственного назначения**	»	**0**	**1**	—	—	**0**	**5**	—	—	—	—
29	**Кабель и провод, включая голый и обмоточный провод**	»	**63**	**135**	**181**	**224**	**298**	**349**	**337**	**505**	**207**	**306**
290	Кабель	»	30	63	125	134	219	253	246	372	159	216
291	Провод	»	33	72	56	90	79	96	91	133	48	90
3	**Химические продукты, удобрения, каучук** .	»	**540 460**	**33 037**	**621 522**	**34 438**	**721 630**	**38 916**	**853 080**	**40 988**	**625 581**	**28 557**
30	**Химические продукты**	»	**141 414**	**16 493**	**134 682**	**14 703**	**162 782**	**13 350**	**188 223**	**12 141**	**94 017**	**7 934**
300	Кислоты органические и неорганические . .	»	2 413	931	1 236	337	1 456	234	1 345	197	1 305	136
30000	Кислота серная . . .	»	818	71	761	76	986	77	1 099	118	1 148	105
30001	Кислота соляная . .	»	276	67	196	53	287	44	188	35	132	14
30002	Кислота азотная . . .	»	17	0	1	1	—	—	—	—	6	3
30009	Кислота уксусная . .	»	107	59	12	14	0,3	1	26	20	9	7
30010	Кислота муравьиная .	»	317	254	227	166	146	90	13	10	6	5
300160	Кислота олеиновая . .	»	859	460	—	—	—	—	—	—	—	—
301	Содопродукты и другие щелочи	»	7 989	2 164	7 465	1 846	5 281	1 231	1 562	404	288	55
30100	Сода каустическая . .	»	312	84	388	102	263	72	122	44	67	11
30101	Сода кальцинированная	»	1 176	129	16	4	75	16	30	11	24	4
30103	Сода бикарбонат . .	»	227	42	185	41	143	35	86	29	29	9

Экспорт товаров из СССР (*продолжение*)

	Наименование товаров	Единицы измерения	1935 г.		1936 г.		1937 г.		1938 г.		1939 г.	
			Количество	Стоимость в тыс. руб.	Количество	Стоимость в тыс. руб.	Количество	Стоимость в тыс. руб.	Количество	Стоимость в тыс. руб.	Количество	Стоимость в тыс. руб.
30104	Калий едкий	т	3 394	1 585	3 351	1 345	1 804	745	384	168	1	1
30105	Калий углекислый (поташ)	»	—	—	15	7	—	—	4	1	0,1	0,1
30106	Натрий сернистый . .	»	2 880	324	3 510	347	2 959	340	936	151	165	30
302	Соли органических и неорганических кислот	»	17 934	2 720	8 291	2 226	5 886	1 924	5 529	1 193	3 036	621
30224	Бертолетова соль . .	»	491	192	665	237	471	173	154	63	139	54
30228 и 30257	Хромпик калиевый и натриевый	»	2 678	1 234	3 128	1 276	2 356	1 004	959	425	152	71
30236	Известь хлорная . . .	»	9 167	544	2 110	122	—	—	2 997	214	1 494	106
30242	Медь сернокислая (медный купорос). . . .	»	5	1	4	2	14	8	59	40	2	2
30258— 30289	Соли органических и неорганических кислот прочие	»	5 593	749	2 384	589	3 045	739	1 360	451	1 249	388
303	Продукты коксохимической промышленности	»	95 750	4 620	104 654	5 336	135 778	5 027	167 269	6 960	83 473	4 719
30301	Бензол	»	3 252	769	6 673	1 076	8 962	1 314	15 125	2 557	9 225	1 800
30302	Толуол	»	—	—	—	—	—	—	—	—	—	—
30304	Сольвент-нафта . . .	»	848	178	244	49	—	—	15	5	—	—
30305	Кислота карболовая .	»	144	129	827	700	296	236	5	4	6	5
30307	Масло креозотовое .	»	—	—	—	—	—	—	9 480	595	15 172	1 023
30308	Антрацен	»	691	21	2 738	81	2 475	83	1 065	30	765	23
30309	Нафталин	»	5 051	585	4 959	948	3 813	749	3 537	509	5 211	534
30315	Пек каменноугольный	»	85 636	2 866	89 122	2 413	120 137	2 583	137 955	3 202	53 043	1 293
304	Материалы для производства пластических масс	»	5	15	0,3	1	1	4	8	10	250	100
30425	Формальдегид	»	2	3	0,3	1	0,7	0,7	8	7	250	97

	Наименование товаров	Единицы измерения	1935 г.		1936 г.		1937 г.		1938 г.		1939 г.	
			Количество	Стоимость в тыс. руб.	Количество	Стоимость в тыс. руб.	Количество	Стоимость в тыс. руб.	Количество	Стоимость в тыс. руб.	Количество	Стоимость в тыс. руб.
305	Спирты и альдегиды .	т	427	365	415	366	466	358	924	615	731	591
30500	Спирт этиловый . . .	»	424	362	412	356	401	329	505	419	308	417
306	Продукты лесохимической промышленности	»	13 924	4 754	11 663	4 047	10 993	3 495	9 785	2 117	3 886	1 002
30600	Смола древесная и деготь	»	2 377	314	1 493	247	1 369	74	2 135	107	1 413	376
30601	Пек древесный . . .	»	83	10	213	30	768	136	505	77	294	55
30603—30604	Скипидар	»	9 551	4 106	9 710	3 699	8 361	3 133	6 761	1 847	1 996	529
30605	Канифоль	»	1 913	324	247	71	495	152	384	86	183	42
307	Полупродукты для анилино-красочной промышленности . . .	»	366	299	293	228	354	323	278	228	129	116
30701	Анилин (анилиновое масло)	»	61	52	45	31	110	75	70	49	31	20
30702	Анилиновая соль . . .	»	199	150	133	97	108	82	109	72	56	33
30709	Динитрохлорбензол .	»	61	49	66	36	71	55	38	26	2	2
30744	Монохлорбензол . . .	»	32	10	15	5	—	—	—	—	—	—
308	Неорганические окиси, закиси, перекиси и гидраты	»	91	39	37	20	30	28	1	5	12	7
309	Химические продукты прочие	»	2 515	586	628	296	2 536	726	1 522	412	907	587
30906	Ацетон	»	1	1	1	1	—	—	0,2	1	1	15
30907—30999	Химические продукты разные	»	2 514	585	627	295	2 536	726	1 522	411	906	572

Экспорт товаров из СССР (*продолжение*)

	Наименование товаров	Единицы измерения	1935 г.		1936 г.		1937 г.		1938 г.		1939 г.	
			Количество	Стоимость в тыс. руб.	Количество	Стоимость в тыс. руб.	Количество	Стоимость в тыс. руб.	Количество	Стоимость в тыс. руб.	Количество	Стоимость в тыс. руб.
31	**Красители, лакокрасочные и дубильные материалы**	т	**2 453**	**1 217**	**1 187**	**907**	**1 232**	**1 270**	**1 404**	**1 109**	**835**	**621**
310	Красители каменноугольные и индиго природное	»	150	227	314	433	339	503	124	220	57	113
311	Лакокрасочные материалы	»	713	357	775	441	519	609	994	777	514	386
312	Дубильные и красильные материалы растительного происхождения	»	21	7	—	—	0,1	0	5	1	6	2
313	Дубильные экстракты — естественные и искусственные	»	1 569	626	98	33	374	158	281	111	258	120
32	**Взрывчатые вещества и пиротехнические изделия**	»	**1 570**	**1 423**	**723**	**933**	**129**	**169**	**156**	**130**	**57**	**43**
33	**Кинофотоматериалы** .	»	**3**	**10**	**4**	**11**	**10**	**34**	**11**	**65**	**7**	**58**
34	**Удобрения и препараты для борьбы с вредителями в сельском хозяйстве**	»	**394 760**	**13 091**	**484 555**	**17 044**	**556 301**	**20 169**	**662 622**	**25 668**	**530 314**	**18 877**
340	Фосфатные удобрения .	»	300 843	8 070	424 755	11 909	480 320	13 565	577 668	17 142	479 251	13 951
34000	Апатитовый концентрат	»	232 891	6 104	385 387	10 523	434 631	11 749	527 622	15 028	415 691	11 320
34002	Костяная мука . . .	»	—	—	3 019	232	8 901	655	5 751	382	7 610	493
34004	Суперфосфат	»	27 645	809	32 762	1 044	36 788	1 161	44 295	1 732	55 937	2 137
34006	Фосфатные удобрения прочие	»	40 307	1 157	3 587	110	—	—	—	—	13	1

	Наименование товаров	Единицы измерения	1935 г.		1936 г.		1937 г.		1938 г.		1939 г.	
			Количество	Стоимость в тыс. руб.	Количество	Стоимость в тыс. руб.	Количество	Стоимость в тыс. руб.	Количество	Стоимость в тыс. руб.	Количество	Стоимость в тыс. руб.
341	Калийные удобрения .	т	80 186	3 885	33 696	2 888	29 401	2 258	27 660	2 811	24 138	2 242
34100	Калийные соли . . .	»	62 421	2 596	10 173	621	1 238	69	27 660	2 811	24 138	2 242
34101	Калий хлористый . .	»	17 765	1 289	23 523	2 267	28 163	2 189	—	—	—	—
342	Азотные удобрения . .	»	13 697	1 133	26 048	2 222	46 580	4 346	57 294	5 714	26 925	2 684
34200	Сульфат аммония . .	»	13 578	1 117	26 048	2 222	46 455	4 320	57 146	5 685	26 605	2 636
34201	Селитра калиевая . .	»	119	16	—	—	125	26	146	29	320	48
34202	Селитра кальциевая . .	»	—	—	—	—	—	—	—	—	—	—
343	Препараты для борьбы с вредителями в сельском хозяйстве . .	»	—	—	56	25	—	—	1	1	—	—
35	**Каучук, резиновые и резино-асбестовые изделия . . . . . .**	»	260	803	371	840	1 176	3 924	664	1 875	351	1 024
35000	Каучук натуральный .	»	—	—	—	—	0,4	0	4	7	0,2	1
351	Автопокрышки, камеры и флепы	»	219	728	335	745	1 053	3 720	593	1 775	267	788
35200—35626	Резиновые и резино-асбестовые изделия прочие	»	41	74	36	95	122	204	67	93	84	235
4	**Строительные материалы и детали . . . .**	»	159 791	7 880	106 237	6 825	90 083	6 448	48 638	3 700	10 496	1 098
40	**Строительные материалы . . . . . .**	»	159 466	7 839	106 236	6 824	89 739	5 993	48 593	3 698	10 493	1 098
400	Вяжущие материалы .	»	133 735	5 096	90 522	4 630	75 716	3 686	36 235	2 017	5 054	347
40000	Цемент	»	133 403	5 092	90 505	4 629	75 669	3 672	35 549	1 955	5 048	346
40001—40002	Вяжущие материалы прочие	»	332	4	17	1	47	14	686	62	6	1
401	Стекло листовое . . .	»	15 224	2 018	9 491	1 551	9 190	1 431	7 340	1 271	2 183	340

Экспорт товаров из СССР (*продолжение*)

	Наименование товаров	Единицы измерения	1935 г.		1936 г.		1937 г.		1938 г.		1939 г.	
			Количество	Стоимость в тыс. руб.	Количество	Стоимость в тыс. руб.	Количество	Стоимость в тыс. руб.	Количество	Стоимость в тыс. руб.	Количество	Стоимость в тыс. руб.
402	Кровельные материалы	т	94	52	208	46	292	73	411	65	217	40
403	Стеновые облицовочные и отделочные материалы	»	33	6	28	11	130	40	13	2	71	6
404	Огнеупоры	»	555	13	648	52	413	42	426	44	100	6
40400	Кирпич огнеупорный	»	554	10	647	52	378	33	424	41	100	6
40401—40407	Огнеупоры прочие	»	1	3	1	0	35	9	2	3	—	—
405	Изоляционные материалы	»	229	271	161	185	197	251	151	163	311	306
406	Строительные материалы прочие	»	9 596	383	5 178	349	3 801	470	4 022	136	2 557	53
40606	Мел	»	5 435	75	1 145	13	1 894	22	3 867	60	1 762	19
40613	Кирпич строительный	»	15	7	17	1	45	13	—	—	—	—
41	**Стандартные дома, бараки, строительные детали деревянные**	»	**325**	**41**	**0,5**	**1**	**316**	**418**	**39**	**2**	**3**	**0,3**
412	Строительные детали деревянные	»	325	41	0,5	1	316	418	39	2	3	0,3
42	**Склады металлические, конструкции и тюбинги**	»	—	—	—	—	28	37	1	0,2	—	—
5	**Сырье растительного и животного происхождения (кроме продовольственного)**	»	7 259 983	575 276	6 302 125	530 805	5 289 823	592 835	3 485 352	405 849	1 879 568	239 495

	Наименование товаров	Единицы измерения	1935 г.		1936 г.		1937 г.		1938 г.		1939 г.	
			Количество	Стоимость в тыс. руб.	Количество	Стоимость в тыс. руб.	Количество	Стоимость в тыс. руб.	Количество	Стоимость в тыс. руб.	Количество	Стоимость в тыс. руб.
50	**Лесоматериалы и целлюлозно-бумажные изделия**	**т**	**6 774 169**	**293 175**	**6 042 276**	**286 358**	**5 105 591**	**331 085**	**3 232 494**	**207 191**	**1 723 525**	**82 942**
500	Круглый лес	»	3 524 678	91 390	3 074 125	75 978	2 503 419	76 478	1 243 763	42 884	845 406	24 335
50000	Пиловочник	тыс. куб. м/т	1 116/669 176	11 347	623/373 650	6 491	478/286 954	8 055	143/85 590	2 663	0,8/471	19
50001	Стойка рудничная (пропсы)	»	1 862/933 976	18 338	1 411/903 397	17 501	1 362/866 815	26 295	807/598 998	15 094	449/312 000	9 981
50003	Балансы	»	3 687/1 628 790	49 112	2 404/1 591 382	41 392	1 554/1 112 929	33 285	723/489 898	20 673	743/514 492	13 114
50004—50013	Круглый лес прочий	»	241/144 389	5 997	95/57 022	3 532	37/22 228	1 475	17/10 283	914	6/3 711	319
50014—50015	Шпалы	т	148 347	6 596	148 674	7 062	114 493	7 368	58 994	3 540	14 732	902
501	Пиломатериалы	»	3 081 142	170 607	2 814 235	178 411	2 490 927	229 169	1 907 953	143 919	870 188	56 277
50100	Пиломатериалы хвойные	тыс. куб. м/т	4 921/2 897 703	157 899	4 536/2 664 754	167 808	4 162/2 413 827	222 118	3 060/1 835 949	137 795	1 410/841 284	54 407
50101	Пиломатериалы лиственные	»	23/18 106	1 515	2,2/1 769	316	0/2	0	—	—	0/0,4	0
50102—50107	Пиломатериалы прочие	»	210/124 387	8 164	188/111 589	7 748	71/40 904	3 940	77/45 452	3 476	32/19 725	1 203
50108	Комплекты ящичные	»	66/40 946	3 029	58/36 123	2 539	58/36 194	3 110	43/26 552	2 648	16/9 179	667
502	Фанера	т	126 921	24 954	128 958	27 771	106 440	23 653	75 885	18 683	3 487	652
50200	Фанера клееная	тыс. куб. м/т	183/124 829	23 988	186/127 613	27 022	145/104 675	22 916	120/75 054	18 316	4,6/3 483	650
50201	Фанера ножевая	т	189	275	78	268	—	—	97	17	—	—
50202—50205	Фанера прочая	»	1 903	691	1 267	481	1 765	737	734	351	4	2
503	Изделия из дерева производственного назначения	»	33 951	4 241	22 003	3 058	1 234	307	1 736	352	2 348	654
50306	Соломка спичечная	»	537	167	778	233	1 097	198	1 631	289	1 160	294
50307—50309	Клепка	»	25 420	3 617	20 603	2 752	56	8	—	—	379	50
504	Пробковая кора и шепа	»	—	—	—	—	—	—	—	—	—	—
505	Древесная масса и целлюлоза	»	—	—	—	—	—	—	—	—	—	—
50500	Древесная масса	»	—	—	—	—	—	—	—	—	—	—
50501—50502	Целлюлоза	»	—	—	—	—	—	—	—	—	—	—
506	Бумага	»	6 685	1 657	2 475	893	3 062	1 064	2 723	1 005	1 720	674
507	Картон	»	637	162	364	96	252	70	148	45	51	19
508	Изделия из бумаги и картона производственного назначения	»	155	164	116	151	257	341	286	303	323	331

Экспорт товаров из СССР (*продолжение*)

Наименование товаров		Единицы измерения	1935 г.		1936 г.		1937 г.		1938 г.		1939 г.	
			Количество	Стоимость в тыс. руб.	Количество	Стоимость в тыс. руб.	Количество	Стоимость в тыс. руб.	Количество	Стоимость в тыс. руб.	Количество	Стоимость в тыс. руб.
51	**Текстильное сырье и полуфабрикаты** . . .	т	**95 032**	**86 505**	**85 599**	**72 895**	**106 028**	**91 139**	**67 189**	**43 605**	**51 805**	**27 303**
510	Волокна растительные	»	90 927	81 730	83 999	71 273	104 758	89 190	66 216	42 532	50 577	25 634
51000	Хлопок	»	—	—	—	—	41 617	41 205	20 224	17 414	4 473	4 683
51001	Пух хлопковый . .	»	6 398	3 576	6 817	2 651	7 352	3 128	10 324	2 159	15 652	4 265
51003	Лен	»	31 308	41 493	32 464	37 967	21 483	23 179	16 027	13 060	1 779	3 184
51004	Кудель льняная . . .	»	6 652	6 531	3 309	3 070	3 731	3 251	4 156	2 349	14 524	7 836
51006	Пенька	»	7	3	930	457	336	227	6	3	2	1
51008	Кудель пеньковая . .	»	39	17	0,4	0	17	3	110	27	655	109
51013	Очесы	»	21 105	20 766	21 334	20 989	9 386	10 111	2 908	2 420	2 318	1 706
51014	Тряпье	»	25 418	9 344	19 145	6 139	20 836	8 086	12 461	5 100	11 174	3 850
511	Шерсть	»	3 339	2 976	1 491	1 340	1 128	1 665	831	778	1 139	1 500
511000—511020 и 511030	Шерсть овечья . . .	»	—	—	—	—	—	—	—	—	—	—
51100—51105	Шерсть всякая, кроме овечьей	»	3 339	2 976	1 491	1 340	1 128	1 665	831	778	1 139	1 500
512	Шелк натуральный и отходы натурального шелка	»	137	377	72	112	109	192	108	195	39	70
514	Полуфабрикаты из прядильного сырья . .	»	629	1 422	37	183	33	92	34	100	50	99
514000	Пряжа хлопчатобумажная	»	16	49	32	126	23	51	21	59	14	42
514001	Пряжа льняная и пеньковая	»	612	1 359	1	14	9	27	12	33	34	36

	Наименование товаров	Единицы измерения	1935 г.		1936 г.		1937 г.		1938 г.		1939 г.	
			Количество	Стоимость в тыс. руб.	Количество	Стоимость в тыс. руб.	Количество	Стоимость в тыс. руб.	Количество	Стоимость в тыс. руб.	Количество	Стоимость в тыс. руб.
52	**Пушнина и меховое сырье**	т	**2 783**	**104 526**	**2 580**	**123 261**	**1 756**	**115 404**	**1 586**	**96 114**	**1 390**	**81 431**
520	Пушно-меховое сырье .	»	1 637	54 200	1 843	81 917	1 319	80 251	1 196	66 943	1 133	57 380
521	Пушнина выделанная натуральная некрашеная	»	804	28 648	517	23 480	319	22 262	232	16 289	172	17 006
522	Пушнина выделанная крашеная	»	342	21 678	220	17 864	118	12 891	158	12 882	85	7 045
53	**Кожевенное сырье и кожи**	»	**4 790**	**7 943**	**4 652**	**7 525**	**4 863**	**10 071**	**3 742**	**5 752**	**2 984**	**4 266**
530	Кожевенное сырье . .	»	4 419	6 579	4 268	5 955	4 428	8 208	3 372	4 384	2 708	3 146
53000	Кожевенное сырье крупное	»	—	—	—	—	—	—	—	—	—	—
530000—530002	Шкуры рогатого скота	тыс. шт./т	—	—	—	—	—	—	—	—	—	—
530003—530005	Шкуры конские и верблюжьи	»	—	—	—	—	—	—	—	—	—	—
53001	Кожевенное сырье мелкое	т	4 419	6 579	4 268	5 955	4 428	8 208	3 372	4 384	2 708	3 146
530010	Выросток	тыс. шт./т	—	—	—	—	—	—	—	—	—	—
530011	Овчина	»	1 646/...	4 186	1 537/...	3 784	1 342/...	4 082	1 313/...	2 500	1 006/...	1 728
530012	Опоек	»	—	—	—	—	—	—	—	—	—	—
530013	Козлина	»	1 011/...	2 086	1 040/...	2 171	2 345/...	4 126	928/...	1 884	696/...	1 418
53100	Кожа подошвенная ,	т	62	185	143	319	93	186	58	127	77	170
53101	Кожа верхняя . . .	»	309	1 179	241	1 250	342	1 677	312	1 241	199	950

Экспорт товаров из СССР (*продолжение*)

	Наименование товаров	Единицы измерения	1935 г.		1936 г.		1937 г.		1938 г.		1939 г.	
			Количество	Стоимость в тыс. руб.	Количество	Стоимость в тыс. руб.	Количество	Стоимость в тыс. руб.	Количество	Стоимость в тыс. руб.	Количество	Стоимость в тыс. руб.
54	**Табак (сырье)**	т	**6 167**	**7 326**	**1 966**	**4 457**	**2 600**	**6 285**	**4 939**	**14 651**	**2 122**	**6 143**
54000—54001	Табак листовой . . .	»	4 463	7 200	1 699	4 329	2 164	6 099	4 655	14 527	1 746	5 976
54002	Махорка	»	1 704	126	267	128	436	186	284	124	376	167
55	**Семена и посадочный материал**	»	**27 838**	**10 978**	**5 137**	**825**	**7 306**	**962**	**1 095**	**464**	**2 413**	**1 533**
552000	Семена аниса . . .	»	—	—	—	—	—	—	—	—	633	397
552001	Семена кориандра . .	»	667	84	—	—	—	—	—	—	—	—
552002	Семена тмина . . .	»	172	77	121	63	97	176	589	258	677	369
552010	Семена сахарной свеклы	»	5 114	5 479	341	208	94	62	150	82	15	12
553	Семена овощных культур	»	0,2	1	1	1	2	2	5	3	34	180
554	Семена кормовых трав	»	21 839	5 318	4 667	551	7 113	722	5	6	915	538
56	**Эфирные масла, экзотические смолы и медицинское лекарственно-техническое сырье** .	»	**12 060**	**5 344**	**6 715**	**3 099**	**12 198**	**5 106**	**7 338**	**4 197**	**10 760**	**6 805**
560—561	Эфирные масла и душистые вещества натуральные и синтетические	»	110	396	54	253	62	372	98	811	301	3 536
56024	Масло пихтовое . . .	»	97	310	45	185	59	309	79	476	112	663
56025—56033	Эфирные масла прочие	»	13	86	9	68	3	63	19	335	189	2 871
562	Экзотические смолы .	»	626	1 228	82	126	622	1 423	451	1 062	6	9
563	Медицинское и лекарственно-техническое сырье	»	11 324	3 720	6 579	2 720	11 514	3 311	6 789	2 324	10 453	3 260

Экспорт товаров из СССР (*продолжение*)

	Наименование товаров	Единицы измерения	1935 г.		1936 г.		1937 г.		1938 г.		1939 г.	
			Количество	Стоимость в тыс. руб.	Количество	Стоимость в тыс. руб.	Количество	Стоимость в тыс. руб.	Количество	Стоимость в тыс. руб.	Количество	Стоимость в тыс. руб.
56317	Женьшень	т	0,2	146	0,2	135	0,1	127	0,001	12	0,02	69
56322	Корень солодковый .	»	8 655	1 774	5 016	1 138	9 954	2 122	5 693	980	9 362	1 835
56326	Ликоподий	»	9	14	4	18	2	14	2	14	0	0,1
56345	Спорынья	»	25	49	28	172	6	49	3	29	7	83
57	**Жиры и масла технические**	»	**2 704**	**2 351**	**5 894**	**4 572**	**7 900**	**7 316**	**11 284**	**6 217**	**2 592**	**1 558**
57000—57001	Жиры животные технические	»	16	8	8	13	0,2	1	3	5	13	25
57100—57101	Жиры рыбьи технические	»	10	14	22	25	9	15	—	—	2	2
57200	Масло касторовое . .	»	8	10	1 786	834	4 164	1 886	6 788	3 082	3	5
57300	Глицерин	»	2 580	2 242	3 982	3 640	3 625	5 360	4 278	3 025	2 402	1 397
57301	Олифа	»	67	35	96	56	102	53	215	105	158	88
57302	Воск	»	23	42	0	4	0	1	—	—	14	41
58	**Корма концентрированные и объемные** . .	»	**325 820**	**33 100**	**143 977**	**13 278**	**38 144**	**4 423**	**151 507**	**14 568**	**76 680**	**7 602**
580	Жмыхи и шрот . . .	»	323 136	32 680	143 976	13 278	37 911	4 418	97 903	10 857	69 710	7 196
58100—58202	Мука кормовая, отруби и другие корма . .	»	2 684	420	1	0	233	5	53 604	3 711	6 970	406
59	**Сырье и материалы прочие**	»	**8 620**	**24 028**	**3 329**	**14 535**	**3 437**	**21 042**	**4 178**	**13 090**	**5 297**	**19 912**
59000	Щетина	»	570	5 972	430	6 178	444	9 296	415	4 091	537	6 339
59001	Волос конский (грива и хвост)	»	1 455	3 917	1 019	1 646	1 070	2 811	827	1 688	584	1 210
59002—59005	Волос животный прочий	»	41	223	11	571	7	481	2	110	309	2 269
59006—59007	Пух и перо	»	1 212	1 805	375	789	443	1 861	294	1 452	442	1 900

Экспорт товаров из СССР (*продолжение*)

	Наименование товаров	Единицы измерения	1935 г.		1936 г.		1937 г.		1938 г.		1939 г.	
			Количество	Стоимость в тыс. руб.	Количество	Стоимость в тыс. руб.	Количество	Стоимость в тыс. руб.	Количество	Стоимость в тыс. руб.	Количество	Стоимость в тыс. руб.
59008	Кишки	т	2 623	9 395	692	4 010	173	4 557	152	3 228	437	5 975
59009	Кость всякая	»	0	0	0	0	0	0	21	2	—	—
59010	Рога и копыта	»	752	265	1	2	72	10	961	103	1 329	198
59011	Грена	»	6	125	7	56	8	34	7	72	2	111
59012	Альбумин	»	—	—	—	—	—	—	—	—	—	—
59013	Казеин	»	0,2	0	—	—	—	—	0	0	—	—
59014	Клей	»	32	234	34	181	30	196	33	162	9	64
59099	Мездра	»	—	—	—	—	—	—	—	—	—	—
59200—59201	Канаты и веревки	»	755	770	170	146	313	244	536	443	1 139	635
59205	Сети рыболовные	»	26	73	0	2	4	6	7	8	30	96
59206	Мешки	»	69	84	7	8	293	69	15	14	4	2
59207—59218	Ткани технические	»	99	117	120	123	65	137	207	359	152	247
59219	Брезенты	»	173	457	164	430	324	845	374	992	196	512
59299	Рогожи и кули мочальные	»	190	59	—	—	—	—	—	—	—	—
60	**Живые животные (кроме убойных)**	»	**18**	**87**	**10**	**71**	**13**	**64**	**6**	**53**	**0,4**	**5**
60001	Верблюды	гол.	1	1	—	—	7	10	—	—	—	—
60003	Лошади	»	7	28	31	69	14	52	—	—	1	5
60004—60304	Живые животные прочие	»	50	55	...	2	38	2	46	51	—	—
60400—60401	Птица домашняя и дикая	тыс. шт./т	32/6	3	—	—	—	—	0/0	2	—	—

Экспорт товаров из СССР (продолжение)

	Наименование товаров	Единицы измерения	1935 г.		1936 г.		1937 г.		1938 г.		1939 г.	
			Количество	Стоимость в тыс. руб.	Количество	Стоимость в тыс. руб.	Количество	Стоимость в тыс. руб.	Количество	Стоимость в тыс. руб.	Количество	Стоимость в тыс. руб.
7	**Сырье для производства продовольственных товаров**	т	1 558 098	138 403	348 022	35 643	1 325 624	202 722	2 058 623	218 840	280 829	28 076
70	**Зерно**	»	1 516 791	128 071	321 314	28 313	1 276 754	194 230	2 053 623	216 728	277 300	23 287
70 000	Пшеница	»	719 352	72 633	57 935	7 537	845 738	140 414	1 250 194	138 731	75 673	6 532
70 001	Рожь	»	42 568	3 283	105 849	8 124	204 266	26 756	356 527	38 218	31 693	2 516
70 002	Ячмень	»	587 725	36 443	105 132	6 915	220 580	26 571	406 160	36 543	84 203	7 162
70 003	Овес	»	156 450	14 980	52 395	5 737	6 170	489	2 804	228	4 616	375
70 004	Кукуруза	»	10 216	655	—	—	—	—	37 938	3 008	81 115	6 702
701	Зерно крупяное	»	480	77	3	0	—	—	—	—	—	—
71	**Живые животные убойные**	»	46	49	24	40	9	33	14	12	—	—
71 000	Скот крупный рогатый	гол.	92	24	34	10	23	20	26	5	—	—
71 001	Скот мелкий рогатый	»	281	21	203	30	67	13	86	5	1	0
71 002	Свиньи убойные	»	—	—	—	—	—	—	16	2	—	—
72	**Масличное семя и плоды, продовольственное сырье прочее**	т	41 261	10 288	26 684	7 290	48 861	8 459	4 986	2 100	3 529	4 789
720	Масличное семя и плоды для промышленных целей	»	4 214	777	4 485	543	40 606	3 919	3 698	827	514	106
72 001	Соя-бобы	»	25	7	32	5	65	15	45	11	47	25
72 002	Семя клещевины	»	—	—	—	—	—	—	—	—	—	—
72 003	Семя льняное	»	0,5	0	0	0,1	15	1	7	2	—	—
72 004	Семя подсолнечника	»	—	—	—	—	—	—	—	—	—	—
72 005	Семя хлопчатника	»	416	45	1 840	63	—	—	150	8	103	5
720 060	Семя горчичное	»	3 376	613	1 894	291	38 081	3 383	2 478	566	—	—

Экспорт товаров из СССР (*продолжение*)

Наименование товаров		Единицы измерения	1935 г.		1936 г.		1937 г.		1938 г.		1939 г.	
			Количество	Стоимость в тыс. руб.	Количество	Стоимость в тыс. руб	Количество	Стоимость в тыс. руб.	Количество	Стоимость в тыс. руб.	Количество	Стоимость в тыс. руб.
720 061	Семя конопляное . .	т	—	—	—	—	1 603	293	—	—	—	—
720 062	Семя мака	»	316	94	719	184	842	227	1 018	240	364	76
720 063 и 720 066	Семя рапсовое и сурепное	»	33	10	—	—	—	—	—	—	—	—
72 100	Кофе	»	—	—	1	1	—	—	—	—	—	—
72 101—72 102	Какао-бобы, какое-масло	»	2	4	—	—	0,1	0	—	—	0,1	0,2
72 103	Чай	»	7 747	5 632	6 062	4 675	5 569	4 051	774	1 088	2 261	3 413
722	Пряности	»	4	9	5	20	5	9	3	10	4	19
723	Продукты крахмало-паточной промышленности	»	29 006	3 698	16 000	2 014	2 594	440	404	125	94	48
723 010	Картофельная мука и крахмал	»	17 410	2 237	116	39	305	100	383	121	32	11
723 011	Крахмал маисовый . .	»	5 679	707	9 153	1 276	436	56	16	2	—	—
72 302	Патока	»	5 916	753	6 730	698	1 851	281	5	1	62	37
724	Жиры морских млекопитающих и рыб . .	»	6	18	10	6	—	—	13	11	2	3
725	Продукты маргаринового производства . .	»	—	—	—	—	—	—	—	—	—	—
72 500	Гидрожир	»	—	—	—	—	—	—	—	—	—	—
72 501—72 502	Продукты маргаринового производства прочие	»	—	—	—	—	—	—	—	—	—	—
726	Сырье продовольственное прочее	»	284	154	121	31	87	40	94	39	654	1 200
72 600	Дрожжи	»	0	0	1	1	0	0	0	0	0	0

	Наименование товаров	Единицы измерения	1935 г.		1936 г.		1937 г.		1938 г.		1939 г.	
			Количество	Стоимость в тыс. руб.	Количество	Стоимость в тыс. руб.	Количество	Стоимость в тыс. руб.	Количество	Стоимость в тыс. руб.	Количество	Стоимость в тыс. руб.
72 602	Меланж (масса яичная)	т	159	115	—	—	—	—	—	—	—	—
72 604	Солод	»	43	10	115	23	72	14	79	14	94	18
72 609	Хмель	»	10	17	4	6	8	13	10	14	560	1 182
8	**Продовольственные товары**	»	**396 671**	**109 220**	**500 560**	**112 035**	**443 886**	**98 966**	**538 059**	**82 272**	**316 733**	**38 345**
80	**Мясные и молочные продукты, жиры животные, яйца** . . .	»	**34 917**	**41 814**	**29 234**	**42 229**	**20 013**	**30 810**	**3 031**	**3 193**	**1 292**	**1 711**
800	Мясо и мясопродукты .	»	5 474	7 570	5 162	7 819	4 907	6 419	1 814	2 190	580	935
80 000	Мясо свежемороженое	»	—	—	—	—	—	—	—	—	—	—
80 001	Птица домашняя битая	»	1 484	1 878	716	746	1 518	1 426	294	350	24	36
80 002	Дичь битая	»	596	606	520	520	324	463	393	640	232	393
800 030	Бекон	»	2 181	2 753	2 629	3 546	2 195	3 238	562	813	6	6
800 031—800 034	Мясо копченое прочее	»	1	1	205	287	97	146	0,3	0,2	116	228
80 004	Колбасные изделия . .	»	—	—	16	26	71	107	16	35	70	143
80 005	Консервы мясные . .	»	1 212	2 332	1 076	2 694	701	1 038	548	351	132	129
801	Жиры животные продовольственные . . .	»	29 393	34 199	23 595	34 054	14 622	24 022	337	483	298	446
80 100	Масло коровье . . .	»	29 393	34 199	23 177	33 514	14 622	24 021	336	477	277	398
80 101	Сало топленое	»	—	—	418	540	0,1	1	1	6	0,2	1
80 102—80 103	Сало сырое и шпиг .	»	—	—	—	—	—	—	—	—	21	47
802	Молоко и молочные продукты (кроме масла коровьего) . . .	»	41	35	377	304	267	184	880	520	414	330
80 201	Молоко консервированное	»	14	14	336	272	235	154	848	490	282	211

Экспорт товаров из СССР (*продолжение*)

Наименование товаров		Единицы измерения	1935 г.		1936 г.		1937 г.		1938 г.		1939 г.	
			Количество	Стоимость в тыс. руб.	Количество	Стоимость в тыс. руб.	Количество	Стоимость в тыс. руб.	Количество	Стоимость в тыс. руб.	Количество	Стоимость в тыс. руб.
80 204—80 207	Сыр, включая брынзу	т	26	21	41	32	32	30	32	29	132	119
803	Яйца и продукты их переработки	»	9	10	100	52	217	185	—	—	—	—
81	**Рыба и рыбопродукты**	»	**8 210**	**12 791**	**10 164**	**17 119**	**9 223**	**18 271**	**10 711**	**18 819**	**786**	**3 902**
810	Рыба свежая и свежемороженая	»	1 567	1 502	665	818	870	878	559	894	238	384
81 000	Рыба красная	»	568	829	491	627	442	631	404	723	106	215
81 001	Рыба лососевая	»	78	129	89	141	54	98	77	117	46	77
81 002	Рыба частиковая	»	751	474	61	37	84	43	78	54	84	89
81 003	Рыба прочая	»	170	70	24	13	290	106	—	—	2	3
811—812	Рыба соленая и копченая	»	2 512	941	1 007	554	693	308	2 395	1 437	153	137
81 200	Рыба красная копченая	»	18	28	6	16	3	6	0	1	1	3
81 100 и 81 201	Рыба лососевая соленая и копченая	»	700	199	9	18	6	4	13	13	16	11
81 101 и 81 202	Рыба частиковая соленая и копченая	»	38	14	37	37	37	23	86	85	105	100
811 022	Сельдь	»	—	—	—	—	—	—	—	—	—	—
811 023—811 025	Рыба тресковая и прочая	»	1 756	700	955	483	647	275	2 296	1 338	31	23
813	Консервы рыбные	»	325	416	2 736	3 544	2 851	3 273	3 772	3 725	281	385
81 500	Консервы крабовые	»	1 493	2 457	3 769	7 003	4 056	6 978	3 504	6 271	9	38
81 600	Икра черная	»	280	6 364	275	4 309	261	6 343	194	5 832	77	2 909
81 601	Икра красная	»	517	875	301	524	170	294	252	544	23	35
817—819	Продукты рыболовства прочие	»	1 516	236	1 411	367	322	197	35	116	5	14
81 700	Вязига		9	56	12	90	2	6	12	78	—	—

	Наименование товаров	Единицы измерения	1935 г.		1936 г.		1937 г.		1938 г.		1939 г.	
			Количество	Стоимость в тыс. руб.	Количество	Стоимость в тыс. руб.	Количество	Стоимость в тыс. руб.	Количество	Стоимость в тыс. руб.	Количество	Стоимость в тыс. руб.
81 802	Капуста морская . .	т	1 446	73	1 326	94	253	17	13	3	0	0
81 807	Трепанги	»	49	91	49	155	36	133	6	20	5	14
81 901	Раки, крабы и крабовое мясо сырое . . .	»	—	—	—	—	1	1	—	—	—	—
82	**Продукты мукомольного производства и бобовые**	»	**119 014**	**18 010**	**136 280**	**15 072**	**91 997**	**12 816**	**189 784**	**24 904**	**71 162**	**13 181**
820	Продукты мукомольного производства . . .	»	40 675	5 736	65 640	8 658	65 836	8 357	58 319	7 549	29 377	4 009
82 000	Мука пшеничная . . .	»	30 193	3 893	56 091	7 250	57 233	7 032	50 738	6 289	24 400	2 885
82 001	Мука ржаная	»	137	14	178	22	396	38	568	70	132	15
820 031	Крупа гречневая . .	»	92	14	16	2	1	0	2	0	16	3
820 035	Пшено	»	7 200	896	7 981	1 001	6 736	805	5 038	607	2 177	262
820 036	Рис	»	2 560	735	959	248	778	208	1 530	411	1 921	518
82 004	Макаронные изделия .	»	393	167	265	111	685	273	441	172	692	318
821	Бобовые	»	78 339	12 274	70 640	6 414	26 161	4 459	131 465	17 355	41 785	9 172
82 100	Бобы конские	»	—	—	—	—	—	—	—	—	—	—
82 101	Горох	»	22 063	3 044	32 732	2 454	8 926	944	58 579	5 166	23 817	2 905
82 102	Фасоль	»	—	—	—	—	—	—	—	—	1	0
82 103	Чечевица	»	56 276	9 230	37 908	3 960	17 235	3 515	72 886	12 189	17 967	6 267
83	**Овощи, фрукты, ягоды и плоды**	»	**10 037**	**5 476**	**4 411**	**2 080**	**6 580**	**2 625**	**4 262**	**2 051**	**2 191**	**1 357**
83 000	Овощи свежие . . .	»	32	14	—	—	10	2	10	2	1	0,2
83 001	Овощи консервированные	»	584	397	341	134	74	51	176	106	410	227
83 002	Овощи соленые . . .	»	323	112	6	3	14	5	11	4	29	11
83 003	Овощи сушеные . . .	»	5	10	2	1	64	32	0,3	1	66	37
832	Фрукты свежие . . .	»	1 103	376	157	68	209	101	215	115	583	386

Экспорт товаров из СССР (*продолжение*)

	Наименование товаров	Единицы измерения	1935 г.		1936 г.		1937 г.		1938 г.		1939 г.	
			Количество	Стоимость в тыс. руб.	Количество	Стоимость в тыс. руб.	Количество	Стоимость в тыс. руб.	Количество	Стоимость в тыс. руб.	Количество	Стоимость в тыс. руб.
83 213	Ягоды свежие	т	6	3	—	—	—	—	2	1	2	2
833	Фрукты сухие	»	6 308	2 934	3 598	1 674	5 989	2 290	3 602	1 672	639	382
83 310	Ягоды сухие	»	—	—	—	—	—	—	—	—	—	—
834	Фрукты консервированные	»	156	70	181	144	176	125	148	106	256	215
835	Орехи, миндаль . . .	»	1 520	1 560	125	56	44	19	95	37	205	97
84	**Сахар, масла растительные, напитки, пищевые и вкусовые товары прочие . . . . .**	»	**224 493**	**31 129**	**320 471**	**35 535**	**316 073**	**34 444**	**330 271**	**33 305**	**241 302**	**18 194**
84 000—84 001	Сахар	»	76 473	19 015	162 848	26 370	134 023	26 520	113 113	25 392	25 065	6 732
84 002—84 006	Кондитерские изделия	»	1 060	1 163	2 158	2 519	2 339	2 648	1 887	2 119	2 526	3 257
841	Масла растительные продовольственные .	»	11 260	4 655	138	82	506	253	121	59	230	124
84 105	Масло льняное . . .	»	0,3	0	—	—	0,1	0	11	5	1	5
84 108	Масло подсолнечное .	»	2 812	1 048	111	53	192	93	94	45	226	117
84 113	Масло хлопковое . .	»	8 414	3 575	—	—	300	152	—	—	—	—
84 100—84 113	Масла растительные продовольственные, кроме поименованных	»	34	32	27	29	14	8	16	9	3	2
84 200	Жиры пищевые прочие (маргарин)	»	—	—	—	—	—	—	—	—	—	—
843	Продукты переработки фруктов, ягод и плодов	»	154	237	481	556	140	276	378	568	255	525
844	Спирто-водочные изделия и безалкогольные напитки	»	832	1 004	573	671	398	467	643	621	678	784
84 400—84 403	Водочные изделия . .	»	276	515	105	213	137	164	108	138	138	150

	Наименование товаров	Единицы измерения	1935 г.		1936 г.		1937 г.		1938 г.		1939 г.	
			Количество	Стоимость в тыс. руб.	Количество	Стоимость в тыс. руб.	Количество	Стоимость в тыс руб.	Количество	Стоимость в тыс. руб.	Количество	Стоимость в тыс. руб.
84 404	Вина виноградные . .	т	282	448	195	341	169	272	272	408	372	581
84 405	Пиво	»	5	3	24	12	17	10	39	16	21	13
84 406	Минеральные воды . .	»	267	38	138	21	67	16	115	26	146	40
846	Табачные изделия . .	»	1 452	2 566	1 366	2 798	1 114	1 964	955	1 688	1 982	3 662
847	Товары пищевые и вкусовые прочие . . .	»	133 262	2 489	152 907	2 539	177 553	2 316	213 174	2 858	210 566	3 110
84 700	Горчица сухая . . .	»	41	30	15	12	5	5	3	2	5	3
84 701	Грибы	»	123	466	63	361	20	100	28	73	12	69
84 706	Мед	»	3	3	39	49	13	13	21	19	11	14
84 708	Соль поваренная . .	»	133 082	1 983	152 778	2 086	177 482	2 140	213 096	2 731	210 509	2 986
9	**Промышленные товары народного потребления . . . . . .**	»	**47 354**	**112 984**	**40 387**	**93 134**	**42 324**	**103 261**	**34 815**	**81 129**	**16 669**	**49 217**
90	**Ткани хлопчатобумажные, шерстяные и другие (кроме технических) . . . . . .**	»	**22 513**	**69 356**	**19 798**	**59 192**	**23 065**	**66 760**	**16 786**	**48 940**	**6 711**	**23 415**
900	Ткани хлопчатобумажные	тыс. м/т	223 581/19 172	56 152	187 755/17 389	48 880	211 591/20 005	54 196	156 529/14 854	39 801	60 798/6 062	17 143
901	Ткани шерстяные . .	т	298	1 324	295	1 206	135	771	157	1 045	190	1 700
902	Ткани шелковые . .	»	73	1 488	150	1 779	173	1 794	95	1 133	104	2 058
903	Ткани льняные . . .	»	1 501	3 513	888	2 242	1 644	4 624	844	1 851	77	263
904	Ковровые изделия . .	»	297	3 001	230	2 935	143	2 825	145	2 682	97	1 755
90 500	Нитки хлопчатобумажные	»	998	3 638	573	1 991	664	2 270	506	2 236	127	442
90 501	Вата	»	157	167	255	126	288	251	151	144	53	51

Экспорт товаров из СССР (*продолжение*)

	Наименование товаров	Единицы измерения	1935 г.		1936 г.		1937 г.		1938 г.		1939 г.	
			Количество	Стоимость в тыс. руб.	Количество	Стоимость в тыс. руб.	Количество	Стоимость в тыс. руб.	Количество	Стоимость в тыс. руб.	Количество	Стоимость в тыс. руб.
91	**Одежда и белье** . . .	т	**1 092**	**8 866**	**1 885**	**9 852**	**1 711**	**10 954**	**1 036**	**8 637**	**762**	**8 752**
910 и 913	Одежда и белье из тканей	»	922	6 942	1 312	7 018	1 429	8 231	723	5 615	516	6 156
911	Одежда кожаная . .	»	31	376	12	202	55	774	59	811	36	628
912	Одежда меховая . .	»	28	516	17	178	22	553	17	394	4	246
914 и 916	Трикотаж шерстяной .	»	6	66	19	124	22	136	11	102	25	213
»	Трикотаж из натурального шелка	»	6	84	10	90	6	55	11	59	0,5	4
»	Трикотаж из искусственного шелка . .	»	4	56	3	45	0,4	5	18	123	1	7
»	Трикотаж хлопчатобумажный	»	79	610	488	1 844	140	918	128	915	89	500
»	Трикотаж прочий . .	»	6	42	7	82	19	116	49	349	50	332
917	Головные уборы . . .	»	10	174	17	269	18	164	20	269	39	665
92	**Галантерейные товары**	»	**216**	**2 118**	**78**	**518**	**128**	**905**	**151**	**983**	**181**	**1 294**
93	**Обувь кожаная, резиновая, прочая**	»	**837**	**4 827**	**756**	**3 901**	**552**	**2 849**	**478**	**2 609**	**472**	**2 925**
930	Обувь кожаная . . .	»	277	2 618	263	1 942	189	1 400	242	1 698	290	2 139
931	Обувь резиновая . .	»	338	1 338	347	1 306	308	1 238	225	817	164	635
932—933	Обувь прочая	»	222	871	146	653	55	211	11	94	18	151
94	**Посуда бытовая, столовые приборы**	»	**9 134**	**5 806**	**5 759**	**4 426**	**6 231**	**4 336**	**4 962**	**3 247**	**2 452**	**1 923**
940	Посуда металлическая	»	1 192	1 464	1 606	1 529	1 904	1 507	1 593	1 113	957	626
941 000	Посуда фарфоровая .	»	1 473	1 293	1 084	1 116	1 332	1 343	1 113	935	664	698
941 001	Посуда фаянсовая . .	»	1 958	694	502	204	374	177	199	118	29	23
942	Посуда стеклянная .	»	3 751	1 635	2 177	1 018	2 350	986	2 034	879	730	251
95	**Мебель**	»	**1 557**	**710**	**1 416**	**651**	**626**	**399**	**990**	**839**	**781**	**498**

	Наименование товаров	Единицы измерения	1935 г.		1936 г.		1937 г.		1938 г.		1939 г.	
			Количество	Стоимость в тыс. руб.	Количество	Стоимость в тыс. руб.	Количество	Стоимость в тыс. руб.	Количество	Стоимость в тыс. руб	Количество	Стоимость в тыс. руб.
96	**Медикаменты, предметы санитарии и гигиены и парфюмерно-косметические изделия** . .	т	**1 116**	**4 053**	**1 325**	**4 534**	**1 072**	**4 188**	**1 026**	**2 790**	**1 149**	**3 321**
960—964	Медикаменты и медицинские материалы .	»	486	3 451	560	3 741	388	3 575	274	1 968	313	2 220
962 003	Сантонин	»	5	910	2	568	5	774	3	396	3	463
965 000	Мыло туалетное . . .	»	106	146	200	282	174	219	149	197	143	238
965 001	Мыло хозяйственное .	»	440	243	455	253	387	190	397	223	335	185
96 501	Парфюмерно-косметические изделия . . .	»	84	213	108	256	114	196	192	359	348	659
97	**Товары культурно-бытового назначения** . .	»	**1 675**	**4 748**	**1 438**	**3 899**	**2 011**	**5 158**	**2 048**	**4 445**	**1 485**	**3 934**
970	Машины и приборы бытовые	»	455	1 202	449	1 156	715	1 987	483	1 504	375	1 286
97 000—97 002	Швейные машины бытовые и части к ним .	шт./т	18 947/429	1 039	18 727/383	929	27 005/553	1 428	16 380/340	965	9 053/231	608
97 005—97 007	Велосипеды и части к ним	»	3	9	57	131	5 858/146	340	6 277/128	334	5 317/119	368
97 011	Часы бытовые	тыс. шт./т	7,7/6	80	8,6/7	83	12,3/10	112	11,9/7	121	11,5/8	127
97 012—97 013	Фотоаппараты и принадлежности к ним	т	3	57	2	13	6	107	8	84	13	165
97 100	Электролампы . . .	»	201	641	145	444	124	331	133	316	60	118
972	Предметы домашнего обихода прочие . .	»	521	489	533	122	702	699	785	554	567	412
974	Печатные произведения	»	137	739	67	304	59	157	44	153	127	329
975	Музыкальные инструменты и принадлежности	»	86	502	112	578	143	749	74	399	82	414

Экспорт товаров из СССР (*продолжение*)

	Наименование товаров	Единицы измерения	1935 г.		1936 г.		1937 г.		1938 г.		1939 г.	
			Количество	Стоимость в тыс. руб.	Количество	Стоимость в тыс. руб.	Количество	Стоимость в тыс. руб.	Количество	Стоимость в тыс. руб.	Количество	Стоимость в тыс. руб.
976	Спортивные и охотничьи принадлежности . .	т	22	187	21	142	32	20	18	47	49	116
977	Кустарно-художественные изделия и игрушки	»	236	570	80	317	175	475	185	523	168	663
978	Кинофильмы	»	8	394	13	574	12	608	14	588	33	553
979	Товары культурно-бытового назначения прочие	»	9	24	18	262	49	132	312	361	23	41
98	**Промышленные товары народного потребления, не вошедшие в предыдущие группы**	»	9 214	12 500	**7 932**	**6 161**	**6 928**	**7 708**	**7 338**	**8 639**	**2 676**	**3 155**
980	Чертежные и канцелярские принадлежности	»	51	111	20	45	36	109	105	268	109	249
98 100	Ювелирные изделия .	»	1,2	75	0,1	9	0,1	19	0,3	40	0,6	37
98 101—98 105	Драгоценные и полудрагоценные камни, янтарь	»	4,3	6 925	0,6	2 439	0,5	3 865	0,4	4 657	0,1	1 416
98 200—98 201	Картины и другие предметы искусства . .	»	45	1 324	28	586	15	392	5	105	2	17
982 050—982 051	Свечи парафиновые и стеариновые	»	551	415	831	609	1 000	708	710	499	359	265
98 207	Спички	тыс. акц. ящ./т	739,4/8 553	3 489	578,5/7 027	2 287	459,0/5 840	2 205	567,0/6 503	3 002	177,4/2 151	992
98 208—983	Товары прочие . . .	т	9	161	26	182	37	410	14	68	54	179

	Наименование товаров	Единицы измерения	1940 г.	
			Количество	Стоимость в тыс. руб.
	ВСЕГО:	т	4 624 500	1 065 530
1	**Машины и оборудование**	»	**15 633**	**21 075**
10	**Металлообрабатывающее оборудование** . .	»	**144**	**349**
100	Станки металлорежущие	шт./т	766/107	289
101	Кузнечно-прессовое оборудование	т	37	58
10100—10102	Молоты	шт./т	2/13	19
10103—10123	Прессы	»	11/24	39
10125	Машины гибочные и правильные	»	—	—
10128—10139	Кузнечно-прессовое оборудование прочее	т	—	—
11	**Энергетическое и электротехническое оборудование**	»	**648**	**1 113**
110	Энергетическое оборудование	»	264	382
11000—11002	Котлы паровые и котельное оборудование	шт./т	11/115	94
11003—11004	Локомобили и паросиловые установки локомобильного типа	»	3/84	144
11005	Машины паровые	»	—	—
11006—11008	Турбины паровые и вспомогательное оборудование к ним	»	.../0	1
11012	Гидротурбины	»	—	—
11016	Дизели стационарные	»	—	—
11017	Дизели судовые	»	—	—
11018—11019	Дизельные силовые агрегаты и дизель-генераторы	»	—	—
11020	Двигатели	»	135/65	143
111	Электротехническое оборудование	т	384	731
11100—11108	Электромоторы	шт./т	167/108	195
11109—11114	Генераторы и моторгенераторы	»	8/6	11
11119	Электропечи промышленные	т	1	9
11128—11137	Трансформаторы	шт./т	.../29	54
11139—11172	Электротехническое оборудование, кроме поименованного	т	240	462
11173	Электроды	»	—	—
12	**Горное, металлургическое и нефтяное оборудование**	»	**201**	**356**
120	Горношахтное оборудование	«	15	64
12000	Машины врубовые	шт./т	4/9	35
12001—12027	Горношахтное оборудование прочее . . .	т	6	29
121	Дробильно-размольное и обогатительное оборудование	»	4	33
12100	Дробилки	шт./т	1/2	8
12102	Мельницы	»	2/2	25
12103—12123	Дробильно-размольное и обогатительное оборудование прочее	т	—	—

	Наименование товаров	Единицы измерения	1940 г.	
			Количество	Стоимость в тыс. руб.
123	Доменное оборудование	т	—	—
125	Прокатное оборудование	»	0,1	0
127	Литейное оборудование	»	—	—
128	Нефтебуровое оборудование	»	182	259
13	**Подъемно-транспортное оборудование**	»	**207**	**233**
130	Краны	шт./т	—	—
132	Лебедки	»	32/36	45
13305	Элеваторы	»	.../1	2
13306—13515	Подъемно-транспортное оборудование прочее	т	170	186
14	**Оборудование пищевкусовой и легкой промышленности**	»	68	158
140	Оборудование пищевой промышленности	»	20	27
14001—14002	Мукомольное и крупяное оборудование	»	3	11
14003—14004	Оборудование для хлебозаводов и кондитерских фабрик	»	2	2
140271	Сепараторы молочные	шт./т	305/15	14
144	Оборудование легкой промышленности	т	48	131
14400—14402	Приготовительные текстильные машины	шт./т	.../1	2
14403	Машины прядильные	»	—	—
14405	Станки ткацкие	»	—	—
14406—14408	Текстильное и трикотажное оборудование прочее	т	11	34
14410	Машины швейные промышленные	шт./т	225/11	26
14411	Машины для кожевенной промышленности	т	25	69
15	**Оборудование химической, лесобумажной, строительной и других отраслей промышленности**	»	**771**	**2 778**
150	Оборудование химической промышленности	»	17	35
151	Оборудование лесобумажной промышленности	»	—	—
15100	Рамы лесопильные	шт./т	—	—
15101—15160	Оборудование лесобумажной промышленности прочее	т	—	—
152	Станки деревообрабатывающие	шт./т	10/9	25
153	Оборудование строительной промышленности	т	15	15
154	Экскаваторы и дорожно-строительное оборудование	»	29	32
15400	Экскаваторы	шт./т	.../29	32
15404—15425	Дорожно-строительное оборудование прочее	т	—	—
155	Насосно-компрессорное оборудование	»	165	301
15500	Насосы	шт./т	844/114	199
15501—15502	Компрессоры	»	7/17	41
15503	Воздуходувки и газодувки	»	.../19	29
15505	Эксгаустеры	»	—	—
15508	Насосно-компрессорное оборудование разное	т	15	32

Экспорт товаров из СССР (*продолжение*)

	Наименование товаров	Единицы измерения	1940 г.	
			Количество	Стоимость в тыс. руб.
157	Оборудование полиграфической промышленности	т	3	18
158	Оборудование связи	»	83	928
159	Оборудование прочих отраслей промышленности	»	450	1 424
15905	Арматура	»	66	104
15906	Киноаппаратура и принадлежности	»	10	104
15907	Машины счетно-аналитические и счетные	шт./т	.../5	60
15909	Пишущие машинки	»	625/18	435
15900—15922	Машины и оборудование, кроме поименованных	т	351	721
17	**Приборы, лабораторное и медицинское оборудование, подшипники, инструмент, абразивы**	»	264	**1 120**
170	Приборы	»	156	541
171	Лабораторное оборудование	»	12	10
172	Медицинское оборудование	»	21	256
173	Подшипники	»	22	154
174	Инструмент	»	50	146
175	Алмазы технические	»	0	4
177	Абразивы	»	3	9
18	**Тракторы, сельскохозяйственные машины**	»	7 272	**5 057**
18000—18005	Тракторы	шт./т	99/461	1 047
18007	Запасные части к тракторам	т	118	375
181	Сельскохозяйственные машины	»	6 502	3 436
18100—18109	Почвообрабатывающие машины	шт./т	10703/951	468
18110—18114	Сеялки и сажалки	»	866/346	164
18115—18130	Уборочные машины	»	16703/4645	2 411
18131—18132	Молотилки	»	171/97	79
18136—18138	Сортировочные машины	»	256/65	64
182	Мелкий сельскохозяйственный инвентарь	т	191	199
19	**Средства транспорта**	»	**6 058**	**9 911**
190	Железнодорожный подвижной состав	»	16	32
19001—19004	Паровозы и мотовозы	шт./т	—	—
19014—19021	Вагоны товарные	»	—	—
19022—19030	Железнодорожное оборудование разное	т	16	32
191	Автотранспорт и гаражное оборудование	»	4 344	9 091
19100	Автомашины грузовые	шт./т	1155/2720	4 851
19101	Автомашины легковые	»	92/133	354
19102	Автобусы	»	58/156	326
19104—19110	Автомашины специальные	»	53/225	462

	Наименование товаров	Единицы измерения	1940 г.	
			Количество	Стоимость в тыс. руб.
19112	Прицепы к автомашинам	шт./т	82/97	125
19113	Запчасти к автомашинам	т	999	2 891
19114—19115	Мотоциклы и запчасти к ним	шт./т	60/14	82
192	Суда, судовое, судоподъемное и водолазное оборудование, оборудование портов	т	1	4
19227—19249	Судовое оборудование и оборудование портов	»	1	4
193	Средства воздушного сообщения	»	—	—
19497	Транспортные средства прочие	»	1 697	784
2	**Топливо, минеральное сырье, металлы**	»	**1 404 881**	**198 202**
20	**Топливо твердое**	»	**30 943**	**1 470**
20000	Уголь каменный	»	15 618	685
20001	Антрацит	»	15 325	785
20002	Брикеты из каменного угля	»	—	—
201	Кокс каменноугольный	»	—	—
20400	Торф	»	—	—
20403	Дрова	»	—	—
21	**Нефть сырая**	»	—	—
22	**Нефтепродукты, синтетическое жидкое топливо**	»	**874 301**	**139 476**
220	Бензин	»	259 993	55 201
223	Керосин	»	80 161	12 447
224	Дизельное топливо	»	262 390	34 162
225	Мазут	»	169 509	16 115
226—227	Масла и смазки	»	93 155	15 970
22903	Парафин	»	6 864	5 224
22911	Асфальт и кокс нефтяные	»	2 197	347
22913—22925	Прочие нефтепродукты	»	32	10
24	**Руды и концентраты металлические**	»	**329 940**	**23 218**
240	Руды черных металлов	»	300 554	22 304
24000	Железная руда	»	—	—
24001	Марганцевая руда	»	263 092	16 787
24003	Хромовая руда	»	37 462	5 517
241	Руды цветных металлов	»	29 386	914
24101	Свинцовая руда	»	—	—
241071	Цинковая руда	»	—	—
241079	Прочие руды цветных и редких металлов	»	29 386	914
25	**Нерудные ископаемые, глины, земли**	»	**108 879**	**13 362**
250	Нерудные ископаемые	»	98 173	12 698
25000	Асбест	»	17 489	8 866
25002	Слюда	»	—	—
25003	Песок	»	3 427	28
25005	Сера	»	7 162	1 347
25006	Инфузорная земля	»	33	2
25007	Пемза	»	1	0,2
25008	Тальк и стеатит	»	1	1
25009	Графит	»	—	—

Экспорт товаров из СССР (*продолжение*)

	Наименование товаров	Единицы измерения	1940 г.	
			Количество	Стоимость в тыс. руб.
25011	Апатитовая руда	т	70 060	2 454
251	Глины	»	9 535	586
253	Нерудные ископаемые прочие	»	—	—
25304	Магнезит	»	1 160	69
26	**Черные металлы**	»	**60 309**	**19 354**
260	Чугун	»	12 438	2 148
261	Ферросплавы	»	—	—
262	Лом черных металлов	»	—	—
263	Сталь в слитках	»	—	—
264	Прокат черных металлов	»	32 076	9 588
26400—26402	Заготовка	»	50	13
26404—26405	Рельсы	»	719	172
26406	Балки, швеллеры и шпунт	»	5 079	1 352
26407	Сталь сортовая	»	23 453	7 324
26410—26413	Сталь листовая	»	2 761	712
26414	Бандажи	»	—	—
26415—26416	Колеса и колесные пары	»	14	14
26420—26423	Сталь конструкционная	»	—	—
26424—26426	Сталь инструментальная	»	0,4	1
26427—26432	Особые стали прочие	»	—	—
265	Изделия дальнейшего передела рядового и качественного проката	»	485	556
26500	Сталь оцинкованная	»	200	74
26503	Жесть белая	»	285	482
266	Трубы	»	4 534	2 187
268—269	Металлические изделия	»	10 776	4 875
26800—26805	Проволока	»	7 782	2 741
26806—26807	Гвозди, штифты и скобы	»	1 188	595
26808—26904	Металлические изделия прочие	»	1 806	1 539
27				
270	**Цветные металлы**	»	**352**	**1 023**
27000	Цветные металлы, сплавы и лом цветных металлов	»	262	851
27001—27002	Медь	»	28	109
27003	Бронза и латунь	»	8	45
27004	Цинк	»	122	174
27005	Свинец	»	69	97
27006	Олово	»	21	233
27007	Никель	»	—	—
27009	Алюминий	»	0	0
	Кадмий	»	—	—

Экспорт товаров из СССР (*продолжение*)

	Наименование товаров	Единицы измерения	1940 г.	
			Количество	Стоимость в тыс. руб.
27010	Кобальт	т	—	—
27012	Сурьма	»	0,2	2
27014	Ртуть	»	0,3	2
27017	Сплавы цветных металлов	»	13	189
27018—27100	Цветные металлы прочие и лом цветных металлов	»	—	—
272	Прокат цветных металлов	»	90	172
27200	Прокат медный	»	16	58
27204	Прокат алюминиевый	»	25	56
27206	Прокат цинковый	»	2	2
27207	Прокат свинцовый	»	47	54
27208	Прокат никелевый	»	—	—
27209—27306	Прокат цветных металлов прочий и изделия из цветных металлов	»	0,2	2
28	**Драгоценные металлы и изделия из них производственного назначения**	»	—	—
29	**Кабель и провод, включая голый и обмоточный провод**	»	**157**	299
290	Кабель	»	136	226
291	Провод	»	21	73
3.	**Химические продукты, удобрения, каучук**	»	**356 778**	**32 269**
30	**Химические продукты**	»	**27 377**	**8 828**
300	Кислоты органические и неорганические	»	1 958	386
30000	Кислота серная	»	1 781	150
30001	Кислота соляная	»	108	14
30002	Кислота азотная	»	0,3	1
30009	Кислота уксусная	»	31	69
30010	Кислота муравьиная	»	—	—
300160	Кислота олеиновая	»	19	89
301	Содопродукты и другие щелочи	»	525	225
30100	Сода каустическая	»	204	97
30101	Сода кальцинированная	»	138	27
30103	Сода бикарбонат	»	66	56
30104	Калий едкий	»	0	2
30105	Калий углекислый (поташ)	»	—	—
30106	Натрий сернистый	»	112	42
302	Соли органических и неорганических кислот	»	1 265	502
30224	Бертолетова соль	»	—	—
30228 и 30257	Хромпик калиевый и натриевый	»	79	81
30236	Известь хлорная	»	475	75
30242	Медь сернокислая (медный купорос)	»	296	168
30258—30289	Соли органических и неорганических кислот прочие	»	415	178
303	Продукты коксохимической промышленности	»	19 005	1 948
30301	Бензол	»	2 369	496
30302	Толуол	»	—	—
30304	Сольвент-нафта	»	—	—

	Наименование товаров	Единицы измерения	1940 г.	
			Количество	Стоимость в тыс. руб.
30305	Кислота карболовая	т	4	7
30307	Масло креозотовое	»	3 612	404
30308	Антрацен	»	—	—
30309	Нафталин	»	2 270	405
30315	Пек каменноугольный	»	10 482	573
304	Материалы для производства пластических масс	»	63	29
30425	Формальдегид	»	49	18
305	Спирты и альдегиды	»	431	718
30500	Спирт этиловый	»	421	711
306	Продукты лесохимической промышленности	»	3 223	2 074
30600	Смола древесная и деготь	»	18	22
30601	Пек древесный	»	167	75
30603—30604	Скипидар	»	2 478	1 834
30605	Канифоль	»	560	143
307	Полупродукты для анилино-красочной промышленности	»	19	43
30701	Анилин (анилиновое масло)	»	—	—
30702	Анилиновая соль	»	—	—
30709	Динитрохлорбензол	»	—	—
30744	Монохлорбензол	»	16	12
308	Неорганические окиси, закиси, перекиси, гидраты	»	3	9
309	Химические продукты прочие	»	885	2 894
30906	Ацетон	»	0,3	2
30907—30999	Химические продукты разные	»	885	2 892
31	**Красители, лакокрасочные и дубильные материалы**	»	**932**	**1 122**
310	Красители каменноугольные и индиго природное	»	46	252
311	Лакокрасочные материалы	»	476	678
312	Дубильные и красильные материалы растительного происхождения	»	—	—
313	Дубильные экстракты — естественные и искусственные	»	410	192
32	**Взрывчатые вещества и пиротехнические изделия**	»	**226**	**173**
33	**Кинофотоматериалы**	»	**3**	**47**
34	**Удобрения и препараты для борьбы с вредителями в сельском хозяйстве**	»	**327 627**	**19 728**
340	Фосфатные удобрения	»	290 491	15 388
34000	Апатитовый концентрат	»	180 301	9 604
34002	Костяная мука	»	4 095	411
34004	Суперфосфат	»	106 095	5 373
34006	Фосфатные удобрения прочие	»	—	—
341	Калийные удобрения	»	21 493	2 401
34100	Калийные соли	»	21 493	2 401
34101	Калий хлористый	»	—	—
342	Азотные удобрения	»	15 643	1 939

	Наименование товаров	Единицы измерения	1940 г.	
			Количество	Стоимость в тыс. руб.
34200	Сульфат аммония	т	15 287	1 851
34201	Селитра калиевая	»	356	88
34202	Селитра кальциевая	»	—	—
343	Препараты для борьбы с вредителями в сельском хозяйстве	»	—	—
35	**Каучук, резиновые и резино-асбестовые изделия**	»	**613**	**2 371**
35000	Каучук натуральный	»	1	8
351	Автопокрышки, камеры и флепы	»	394	1 686
35200—35626	Резиновые и резино-асбестовые изделия прочие	»	218	677
4	**Строительные материалы и детали**	»	**52 479**	**4 151**
40	**Строительные материалы**	»	**51 672**	**3 839**
400	Вяжущие материалы	»	27 819	1 659
40000	Цемент	»	27 816	1 658
40001—40002	Вяжущие материалы прочие	»	3	1
401	Стекло листовое	»	2 445	745
402	Кровельные материалы	»	683	253
403	Стеновые, облицовочные и отделочные материалы	»	185	101
404	Огнеупоры	»	4 685	250
40400	Кирпич огнеупорный	»	4 685	250
40401—40407	Огнеупоры прочие	»	—	—
405	Изоляционные материалы	»	131	159
406	Строительные материалы прочие	»	15 724	672
40606	Мел	»	6 199	75
40613	Кирпич строительный	»	8 639	343
41	**Стандартные дома, бараки, строительные детали деревянные**	»	**141**	**89**
412	Строительные детали деревянные	»	141	89
42	**Склады металлические, конструкции и тюбинги**	»	**666**	**223**
5	**Сырье растительного и животного происхождения (кроме продовольственного)**	»	**1 350 066**	**431 830**
50	**Лесоматериалы и целлюлозно-бумажные изделия**	»	**1 020 267**	**68 619**
500	Круглый лес	»	783 783	35 572
50000	Пиловочник	тыс. куб. м/т	56/33 446	2 076
50001	Стойка рудничная (пропсы)	»	444/317 581	12 397
50003	Балансы	»	582/415 020	19 300
50004—50013	Круглый лес прочий	»	0,5/272	59
50014—50015	Шпалы	т	17 464 223 082	1 740 28 130
501	Пиломатериалы	»		
50100	Пиломатериалы хвойные	тыс. куб. м/т	377/214 633	26 963
50101	Пиломатериалы лиственные	»	0/73	17
50102—50107	Пиломатериалы прочие	»	14/8376	1 150

	Наименование товаров	Единицы измерения	1940 г.	
			Количество	Стоимость в тыс. руб.
50108	Комплекты ящичные	тыс. куб. м/т	—	—
502	Фанера	т	11 252	3 835
50200	Фанера клееная	тыс. куб. м/т	17/11 252	3 835
50201	Фанера ножевая	т	—	—
50202—50205	Фанера прочая	»	—	—
503	Изделия из дерева производственного назначения	»	233	68
50306	Соломка спичечная	»	66	19
50307—50309	Клепка	»	72	17
504	Пробковая кора и щепа	»	—	—
505	Древесная масса и целлюлоза	»	—	—
50500	Древесная масса	»	—	—
50501—50502	Целлюлоза	»	—	—
506	Бумага	»	1 450	537
507	Картон	»	80	49
508	Изделия из бумаги и картона производственного назначения	»	387	428
51	**Текстильное сырье и полуфабрикаты**	»	**158 166**	**192 597**
510	Волокна растительные	»	156 785	188 685
51000	Хлопок	»	99 256	144 582
51001	Пух хлопковый	»	20 183	9 608
51003	Лен	»	4 599	11 755
51004	Кудель льняная	»	19 883	14 726
51006	Пенька	»	126	407
51008	Кудель пеньковая	»	873	917
51013	Очесы	»	2 889	2 888
51014	Тряпье	»	8 448	3 321
511	Шерсть	»	837	2 108
511000—51 1020 и 511030	Шерсть овечья	»	306	1 226
51100—51105	Шерсть всякая, кроме овечьей	»	531	882
512	Шелк натуральный и отходы натурального шелка	»	182	706
514	Полуфабрикаты из прядильного сырья	»	362	1 098
514000	Пряжа хлопчатобумажная	»	218	555
514001	Пряжа льняная и пеньковая	»	18	36
52	**Пушнина и меховое сырье**	»	**1 266**	**82 315**
520	Пушно-меховое сырье	»	1 119	65 892
521	Пушнина выделанная натуральная некрашеная	»	85	10 096
522	Пушнина выделанная крашеная	»	62	6 327
53	**Кожевенное сырье и кожи**	»	**5 231**	**10 617**
530	Кожевенное сырье	»	4 990	9 464
53000	Кожевенное сырье крупное	»	...	2 528
530000—530002	Шкуры крупного рогатого скота	тыс. шт./т	125/...	2 528

Экспорт товаров из СССР (*продолжение*)

	Наименование товаров	Единицы измерения	1940 г.	
			Количество	Стоимость в тыс. руб.
530003—530005	Шкуры конские и верблюжьи	тыс. шт./т	—	—
53001	Кожевенное сырье мелкое	т	...	6 936
530010	Выросток	тыс. шт./т	—	—
530011	Овчина	»	1421/...	5 394
530012	Опоек	»	—	—
530013	Козлина	»	361/...	1 180
53100	Кожа подошвенная	т	98	249
53101	Кожа верхняя	»	143	904
54	**Табак (сырье)**	»	**4 828**	**10 165**
54000—54001	Табак листовой	»	3 204	9 811
54002	Махорка	»	1 624	354
55	**Семена и посадочный материал**	»	**1 564**	**960**
552000	Семена аниса	»	—	—
552001	Семена кориандра	»	265	173
552002	Семена тмина	»	355	232
552010	Семена сахарной свеклы	»	731	292
553	Семена овощных культур	»	44	182
554	Семена кормовых трав	»	2	3
56	**Эфирные масла, экзотические смолы и медицинское лекарственно-техническое сырье**	»	**4 468**	**3 747**
560—561	Эфирные масла и душистые вещества натуральные и синтетические	»	181	1 996
56024	Масло пихтовое	»	87	610
56025—56033	Эфирные масла прочие	»	94	1 386
562	Экзотические смолы	»	—	—
563	Медицинское и лекарственно-техническое сырье	»	4 287	1 751
56317	Женьшень	»	—	—
56322	Корень солодковый	»	3 526	853
56326	Ликоподий	»	—	—
56345	Спорынья	»	7	81
57	**Жиры и масла технические**	»	**13 455**	**14 179**
57000—57101	Жиры животные технические	»	5	3
57100—57101	Жиры рыбьи технические	»	57	65
57200	Масло касторовое	»	9 342	8 245
57300	Глицерин	»	3 766	5 454
57301	Олифа	»	215	170
57302	Воск	»	69	242
58	**Корма концентрированные и объемные**	»	**130 403**	**16 994**
580	Жмыхи и шрот	»	113 821	14 696
58100—58202	Мука кормовая, отруби и другие корма	»	16 582	2 298
59	**Сырье и материалы прочие**	»	**10 419**	**31 637**
59000	Щетина	»	274	3 963

Экспорт товаров из СССР (*продолжение*)

	Наименование товаров	Единицы измерения	1940 г.	
			Количество	Стоимость в тыс. руб.
59001	Волос конский (грива и хвост)	т	808	2 916
59002—59005	Волос животный прочий	»	1 475	8 222
59006—59007	Пух и перо	»	262	1 064
59008	Кишки	»	4 429	12 502
59009	Кость всякая	»	—	—
59010	Рога и копыта	»	1 981	361
59011	Грена	»	6	146
59012	Альбумин	»	112	83
59013	Казеин	»	0	0
59014	Клей	»	24	75
59099	Мездра	»	—	—
59200—59201	Канаты и веревки	»	451	432
59205	Сети рыболовные	»	10	38
59206	Мешки	»	47	86
59207—59218	Ткани технические	»	221	338
59219	Брезенты	»	27	85
59299	Рогожи и кули мочальные	»	15	8
60	**Живые животные (кроме убойных)**	»	—	—
60001	Верблюды	гол.	—	—
60003	Лошади	»	—	—
60004—60304	Живые животные прочие	»	—	—
60400—60401	Птица домашняя и дикая	тыс. шт./т	—	—
7	**Сырье для производства продовольственных товаров**	т	1 160 357	238 511
70	**Зерно**	»	1 154 827	227 636
70000	Пшеница	»	156 111	36 266
70001	Рожь	»	45 313	12 120
70002	Ячмень	»	739 424	139 053
70003	Овес	»	198 177	37 024
70004	Кукуруза	»	15 801	3 172
701	Зерно крупяное	»	1	1
71	**Живые животные убойные**	»	34	150
71000	Скот крупный рогатый	гол.	21	19
71001	Скот мелкий рогатый	»	476	102
71002	Свиньи убойные	»	49	29
72	**Масличное семя и плоды, продовольственное сырье прочее**	т	5 496	10 725
720	Масличное семя и плоды для промышленных целей	»	2 038	733
72001	Соя-бобы	»	—	—
72002	Семя клещевины	»	—	—
72003	Семя льняное	»	1 231	467
72004	Семя подсолнечника	»	—	—

Экспорт товаров из СССР (*продолжение*)

	Наименование товаров	Единицы измерения	1940 г.	
			Количество	Стоимость в тыс. руб.
72005	Семя хлопчатника	т	30	11
720060	Семя горчичное	»	—	—
720061	Семя конопляное	»	—	—
720062	Семя мака	»	777	255
720063—720066	Семя рапсовое и сурепное	»	—	—
72100	Кофе	»	—	—
72101—72102	Какао-бобы, какао-масло	»	—	—
72103	Чай	»	2 254	6 920
722	Пряности	»	3	102
723	Продукты крахмало-паточной промышленности	»	78	31
723010	Картофельная мука и крахмал	»	57	19
723011	Крахмал маисовый	»	—	—
72302	Патока	»	6	8
724	Жиры морских млекопитающих и рыб	»	47	68
725	Продукты маргаринового производства	»	—	—
72500	Гидрожир	»	—	—
72501—72502	Продукты маргаринового производства прочие	»	—	—
726	Сырье продовольственное прочее	»	1 076	2 871
72600	Дрожжи	»	0	0
72602	Меланж (масса яичная)	»	—	—
72604	Солод	»	158	35
72609	Хмель	»	912	2 821
8	**Продовольственные товары**	»	**262 167**	**56 858**
80	**Мясные и молочные продукты, жиры животные, яйца**	»	**1 623**	**3 102**
800	Мясо и мясопродукты	»	410	1 396
80000	Мясо свежемороженое	»	—	—
80001	Птица домашняя битая	»	—	—
80002	Дичь битая	»	26	35
800030	Бекон	»	0,2	1
800031—800034	Мясо копченое прочее	»	73	298
80004	Колбасные изделия	»	249	930
80005	Консервы мясные	»	62	133
801	Жиры животные продовольственные	»	533	867
80100	Масло коровье	»	513	794
80101	Сало топленое	»	2	4
80102—80103	Сало сырое и шпиг	»	18	68
802	Молоко и молочные продукты (кроме масла коровьего)	»	652	744
80201	Молоко консервированное	»	507	590
80204—80207	Сыр, включая брынзу	»	145	154
803	Яйца и продукты их переработки	»	28	95
81	**Рыба и рыбопродукты**	»	**1 710**	**2 752**
810	Рыба свежая и свежемороженая	»	442	537

Экспорт товаров из СССР (*продолжение*)

	Наименование товаров	Единицы измерения	1940 г.	
			Количество	Стоимость в тыс. руб.
81000	Рыба красная	т	10	8
81001	Рыба лососевая	»	55	85
81002	Рыба частиковая	»	259	252
81003	Рыба прочая	»	119	192
811—812	Рыба соленая и копченая	»	712	666
81200	Рыба красная копченая	»	5	21
81100—81201	Рыба лососевая соленая и копченая	»	33	107
81101—81202	Рыба частиковая соленая и копченая	»	582	463
811022	Сельдь	»	—	—
811023—811025	Рыба тресковая и прочая	»	—	—
813	Консервы рыбные	»	368	623
81500	Консервы крабовые	»	17	47
81600	Икра черная	»	14	343
81601	Икра красная	»	152	508
817—819	Продукты рыболовства прочие	»	5	29
81700	Вязига	»	—	—
81802	Капуста морская	»	—	—
81807	Трепанги	»	5	29
81901	Раки, крабы и крабовое мясо сырое	»	—	—
82	**Продукты мукомольного производства и бобовые**	»	**65 467**	**21 894**
820	Продукты мукомольного производства	»	27 676	4 742
82000	Мука пшеничная	»	23 227	3 198
82001	Мука ржаная	»	—	—
820031	Крупа гречневая	»	157	47
820035	Пшено	»	1 022	266
820036	Рис	»	1 742	488
82004	Макаронные изделия	»	1 402	704
821	Бобовые	»	37 791	17 152
82100	Бобы конские	»	2	0
82101	Горох	»	17 946	6 080
82102	Фасоль	»	—	—
82103	Чечевица	»	19 843	11 072
83	**Овощи, фрукты, ягоды и плоды**	»	**2 502**	**1 755**
83000	Овощи свежие	»	459	162
83001	Овощи консервированные	»	412	262
83002	Овощи соленые	»	39	48
83003	Овощи сушеные	»	96	59
832	Фрукты свежие	»	369	222
83213	Ягоды свежие	»	—	—
833	Фрукты сухие	»	622	526
83310	Ягоды сухие	»	—	—
834	Фрукты консервированные	»	356	338
835	Орехи, миндаль	»	148	138

Экспорт товаров из СССР (*продолжение*)

	Наименование товаров	Единицы измерения	1940 г.	
			Количество	Стоимость в тыс. руб
84	**Сахар, масла растительные, напитки, пищевые и вкусовые товары прочие**	т	**190 865**	**27 355**
84000—84001	Сахар	»	33 623	10 505
84002—84006	Кондитерские изделия	»	3 339	5 615
841	Масла растительные продовольственные	»	223	160
84105	Масло льняное	»	0,3	0
84108	Масло подсолнечное	»	215	146
84113	Масло хлопковое	»	—	—
84100—84113	Масла растительные продовольственные, кроме поименованных	»	8	14
84200	Жиры пищевые прочие (маргарин)	»	—	—
843	Продукты переработки фруктов, ягод и плодов	»	196	533
844	Спирто-водочные изделия и безалкогольные напитки	»	916	951
84400—84403	Водочные изделия	»	169	170
84404	Вина виноградные	»	402	691
84405	Пиво	»	41	14
84406	Минеральные воды	»	292	74
846	Табачные изделия	»	2 131	5 573
847	Товары пищевые и вкусовые прочие	»	150 437	4 018
84700	Горчица сухая	»	66	56
84701	Грибы	»	47	114
84706	Мед	»	6	14
84708	Соль поваренная	»	150 299	3 820
9	**Промышленные товары народного потребления**	»	**22 139**	**82 634**
90	**Ткани хлопчатобумажные, шерстяные и другие (кроме технических)**	»	**102 12**	**41 981**
900	Ткани хлопчатобумажные	тыс. м/т	98099/9228	31 896
901	Ткани шерстяные	т	225	3 276
902	Ткани шелковые	»	111	4 213
903	Ткани льняные	»	49	250
904	Ковровые изделия	»	76	1 082
90500	Нитки хлопчатобумажные	»	232	921
90501	Вата	»	143	168
91	**Одежда и белье**	»	**1 096**	**15 228**
910 и 913	Одежда и белье из тканей	»	727	11 223
911	Одежда кожаная	»	24	482
912	Одежда меховая	»	10	314
914 и 916	Трикотаж шерстяной	»	4	52
»	Трикотаж из натурального шелка	»	0,3	8
»	Трикотаж из искусственного шелка	»	3	20
»	Трикотаж хлопчатобумажный	»	258	2 012
»	Трикотаж прочий	»	—	—
917	Головные уборы	»	70	1 117
92	**Галантерейные товары**	»	**224**	**2 237**
93	**Обувь кожаная, резиновая, прочая**	»	**735**	**7 025**
930	Обувь кожаная	»	452	5 686

Экспорт товаров из СССР (*продолжение*)

	Наименование товаров	Единицы измерения	1940 г.	
			Количество	Стоимость в тыс. руб.
931	Обувь резиновая	т	244	997
932—933	Обувь прочая	»	39	342
94	**Посуда бытовая, столовые приборы**	»	**2 570**	**2 429**
940	Посуда металлическая	»	516	423
941000	Посуда фарфоровая	»	902	1 130
941001	Посуда фаянсовая	»	94	83
942	Посуда стеклянная	»	998	535
95	**Мебель**	»	**1 369**	**947**
96	**Медикаменты, предметы санитарии и гигиены и парфюмерно-косметические изделия**	»	**1 741**	**5 537**
960—964	Медикаменты и медицинские материалы	»	336	3 403
962003	Сантонин	»	2	991
965000	Мыло туалетное	»	366	546
965001	Мыло хозяйственное	»	447	225
96501	Парфюмерно-косметические изделия	»	541	1 223
97	**Товары культурно-бытового назначения**	»	**1 469**	**4 433**
970	Машины и приборы бытовые	»	462	2 182
97000—97002	Швейные машины бытовые и части к ним	шт./т	8 852/292	937
97005—97007	Велосипеды и части к ним	»	5 443/104	593
97011	Часы бытовые	тыс. шт./т	31/16	398
97012—97013	Фотоаппараты и принадлежности	т	6	159
97100	Электролампы	»	24	107
972	Предметы домашнего обихода	»	628	447
974	Печатные произведения	»	155	627
975	Музыкальные инструменты и принадлежности	»	78	395
976	Спортивные и охотничьи принадлежности	»	28	123
977	Кустарно-художественные изделия и игрушки	»	73	300
978	Кинофильмы	»	6	216
979	Товары культурно-бытового назначения прочие	»	10	36
98	**Промышленные товары народного потребления, не вошедшие в предыдущие группы**	»	**2 723**	**2 817**
980	Чертежные и канцелярские принадлежности	»	123	380
98100	Ювелирные изделия	»	0	4
98101—98105	Драгоценные и полудрагоценные камни, янтарь	»	0	681
98200—98201	Картины и другие предметы искусства	»	—	—
982050—982051	Свечи парафиновые и стеариновые	»	598	480
98207	Спички	тыс. акц. ящ./т	164/1 914	955
98208—983	Товары прочие	т	87	316

Таблица VIII

ИМПОРТ ТОВАРОВ В СССР

	Наименование товаров	Единицы измерения	1913 г.		1918 г.		1919 г.		1920 г.	
			Количество	Стоимость в тыс. руб.	Количество	Стоимость в тыс. руб.	Количество	Стоимость в тыс. руб.	Количество	Стоимость в тыс. руб.
	ВСЕГО:	т	15 342 451	4 791 946	188 917	366 573	8 518	11 069	85 301	100 109
1	**Машины и оборудование**	»	**401 223**	**796 827**	**8 049**	**18 153**	**62**	**131**	**10 726**	**15 113**
10	**Металлообрабатывающее оборудование**	»	**18 758**	**44 706**	—	—	—	—	—	—
100	Станки металлорежущие	шт./т	.../18 689	44 567	—	—	—	—	—	—
101	Кузнечно-прессовое оборудование	т	69	139	—	—	—	—	—	—
10100—10102	Молоты	шт./т	.../69	139	—	—	—	—	—	—
10103—10123	Прессы	»	—	—	—	—	—	—	—	—
10124	Машины ковочные	»	—	—	—	—	—	—	—	—
10125	Машины гибочные и правильные	»	—	—	—	—	—	—	—	—
10126	Ножницы для резки металла	»	—	—	—	—	—	—	—	—
10127—10139	Кузнечно-прессовое оборудование прочее . . .	т	—	—	—	—	—	—	—	—
11	**Энергетическое и электротехническое оборудование**	»	**45 450**	**130 029**	**14**	**21**	**0**	**2**	**247**	**418**
110	Энергетическое оборудование	»	33 677	65 606	14	21	—	—	236	394
11000—11002	Котлы паровые и котельное оборудование . .	»	8 507	11 877	—	—	—	—	—	—
11003—11004	Локомобили и паросиловые установки локомобильного типа	шт./т	.../2 199	3 945	.../14	21	—	—	.../208	335
11005	Машины паровые	»	.../6 522	13 574	—	—	—	—	—	—
11006—11008	Турбины паровые и вспомогательное оборудование	»	—	—	—	—	—	—	—	—

	Наименование товаров	Единицы измерения	1913 г.		1918 г.		1919 г.		1920 г.	
			Количество	Стоимость в тыс. руб.	Количество	Стоимость в тыс. руб.	Количество	Стоимость в тыс. руб.	Количество	Стоимость в тыс. руб.
11012	Гидротурбины	шт./т	—	—	—	—	—	—	—	—
11016	Дизели стационарные	»	—	—	—	—	—	—	—	—
11017	Дизели судовые	»	—	—	—	—	—	—	—	—
11018—11019	Дизельные силовые агрегаты, дизель-генераторы и дизели разные	»	—	—	—	—	—	—	—	—
11020	Двигатели	»	.../16 449	36 210	—	—	—	—	.../28	59
11021—11024	Энергетическое оборудование прочее	т	—	—	—	—	—	—	—	—
111	Электротехническое оборудование	»	11 773	64 423	—	—	0	2	11	24
11100—11108	Электромоторы	шт./т	.../6 373	33 893	—	—	—	—	—	—
11109—11118	Генераторы	»	—	—	—	—	—	—	—	—
11119—11121	Электропечи	»	—	—	—	—	—	—	—	—
11122	Сварочное оборудование	т	—	—	—	—	—	—	—	—
11126	Рентгеновское оборудование промышленное	»	—	—	—	—	—	—	—	—
11127	Установки испытательные	»	—	—	—	—	—	—	—	—
11128—11137	Трансформаторы	шт./т	.../594	2 767	—	—	—	—	—	—
11139—11171	Электротехническое оборудование, кроме поименованного	т	4 806	27 763	—	—	—	—	11	24
11173	Электроды	»	—	—	—	—	0	2	—	—
12	**Горное, металлургическое и нефтяное оборудование**	»	1256	1 854	—	—	—	—	—	—
120	Горношахтное оборудование	»	—	—	—	—	—	—	—	—
12000	Машины врубовые	шт./т	—	—	—	—	—	—	—	—
12001—12027	Горношахтное оборудование прочее	т	—	—	—	—	—	—	—	—

Импорт товаров в СССР (*продолжение*)

	Наименование товаров	Единицы измерения	1913 г.		1918 г.		1919 г.		1920 г.	
			Количество	Стоимость в тыс. руб.	Количество	Стоимость в тыс. руб.	Количество	Стоимость в тыс. руб.	Количество	Стоимость в тыс. руб.
121	Дробильно-размольное и обогатительное оборудование	т	—	—	—	—	—	—	—	—
12100—12101	Дробилки	шт./т	—	—	—	—	—	—	—	—
12102	Мельницы	»	—	—	—	—	—	—	—	—
12103—12123	Дробильно-размольное и обогатительное оборудование прочее	т	—	—	—	—	—	—	—	—
122	Коксовое оборудование	»	—	—	—	—	—	—	—	—
123	Доменное оборудование	»	—	—	—	—	—	—	—	—
124	Сталеплавильное оборудование	»	—	—	—	—	—	—	—	—
125	Прокатное оборудование	»	1 256	1 854	—	—	—	—	—	—
12500—12514	Станы прокатные	»	1 256	1 854	—	—	—	—	—	—
12516—12527	Прокатное оборудование прочее	»	—	—	—	—	—	—	—	—
126	Волочильное оборудование	»	—	—	—	—	—	—	—	—
127	Литейное оборудование	»	—	—	—	—	—	—	—	—
128	Нефтебуровое оборудование	»	—	—	—	—	—	—	—	—
12800—12802	Станки буровые	шт./т	—	—	—	—	—	—	—	—
12803—12842	Нефтебуровое оборудование прочее	т	—	—	—	—	—	—	—	—
13	**Подъемно-транспортное оборудование**	»	—	**1 743**	—	—	—	—	**136**	**216**
130	Краны	шт./т	3/...	1 743	—	—	—	—	—	—
132	Лебедки	»	—	—	—	—	—	—	136	216
13305	Элеваторы	»	—	—	—	—	—	—	—	—
13306—13516	Подъемно-транспортное оборудование прочее	т	—	—	—	—	—	—	—	—

	Наименование товаров	Единицы измерения	1913 г.		1918 г.		1919 г.		1920 г.	
			Количество	Стоимость в тыс. руб.	Количество	Стоимость в тыс. руб.	Количество	Стоимость в тыс. руб.	Количество	Стоимость в тыс. руб.
14	**Оборудование пищевкусовой и легкой промышленности**	т	**25 967**	**50 613**	**749**	**1 753**	—	—	**3**	**0,3**
140—142	Оборудование пищевкусовой промышленности	»	10 283	8 576	—	—	—	—	3	0,3
14001—14002	Мукомольное и крупяное оборудование	»	8 629	4 429	—	—	—	—	3	0,3
14003—14004	Оборудование для хлебозаводов и кондитерских фабрик	»	—	—	—	—	—	—	—	—
14007	Оборудование для производства масла и сыра	»	1 563	3 984	—	—	—	—	—	—
14008—14026	Оборудование пищевой промышленности прочее	»	17	10	—	—	—	—	—	—
142	Холодильное оборудование	»	74	153	—	—	—	—	—	—
144	Оборудование легкой промышленности	»	15 684	42 037	749	1 753	—	—	—	—
14400	Текстильные приготовительные машины	шт./т	—	—	—	—	—	—	—	—
144020	Лента игольчатая барабанная	т	421	1 635	—	—	—	—	—	—
144028	Шишки ворсовальные	»	967	359	—	—	—	—	—	—
14403—14404	Машины прядильные и мотальные	шт./т	—	—	—	—	—	—	—	—
14405	Станки ткацкие	»	—	—	—	—	—	—	—	—
14406—14407	Текстильное оборудование прочее	т	—	—	—	—	—	—	—	—
14408	Трикотажное оборудование	»	—	—	—	—	—	—	—	—
14410	Машины швейные промышленные	шт./т	11 907	34 645	—	—	—	—	—	—
14411	Машины для кожевенной промышленности	т	—	—	—	—	—	—	—	—
14412—14413	Оборудование легкой промышленности прочее	»	2 389	5 398	—	—	—	—	—	—
14414	Запасные части к оборудованию легкой промышленности	»	—	—	749	1 753	—	—	—	—

Импорт товаров в СССР (*продолжение*)

	Наименование товаров	Единицы измерения	1913 г.		1918 г.		1919 г.		1920 г.	
			Количество	Стоимость в тыс. руб.	Количество	Стоимость в тыс. руб.	Количество	Стоимость в тыс. руб.	Количество	Стоимость в тыс. руб.
15	**Оборудование химической, лесобумажной, строительной и других отраслей промышленности**	т	**126 435**	**247 330**	**4 121**	**9 636**	**5**	**45**	**266**	**1 149**
150	Оборудование химической промышленности . .	»	1 013	407	—	—	—	—	—	—
151	Оборудование лесобумажной промышленности	»	924	1 795	—	—	—	—	—	—
15100	Рамы лесопильные	шт./т	.../379	582	—	—	—	—	—	—
15101—15160	Оборудование лесобумажной промышленности прочее	т	545	1 213	—	—	—	—	—	—
152	Станки деревообрабатывающие	шт./т	.../2 215	5 419	—	—	—	—	—	—
153	Оборудование строительной промышленности	т	—	—	—	—	—	—	—	—
154	Экскаваторы и дорожно-строительное оборудование	»	—	—	—	—	—	—	—	—
15400	Экскаваторы	шт./т	—	—	—	—	—	—	—	—
15402—15403	Копры и молоты для забивки свай	»	—	—	—	—	—	—	—	—
15404—15425	Дорожно-строительное оборудование прочее . .	т	—	—	—	—	—	—	—	—
155	Насосно-компрессорное оборудование	»	13 908	30 222	—	—	—	—	22	45
15500	Насосы	шт./т	.../12 419	26 821	—	—	—	—	22	45
15501	Компрессоры	»	.../1 489	3 401	—	—	—	—	—	—
15503	Воздуходувки и газодувки	»	—	—	—	—	—	—	—	—
15505	Эксгаустеры	»	—	—	—	—	—	—	—	—
15506—15509	Насосно-компрессорное оборудование прочее . .	т	—	—	—	—	—	—	—	—
157	Оборудование полиграфической промышленности	»	2 087	5 256	—	—	—	—	—	—
158	Оборудование связи	»	140	1 279	—	—	5	45	—	—
159	Оборудование прочих отраслей промышленности	»	106 148	202 952	4 121	9 636	—	—	244	1 104
15905	Арматура	»	—	—	—	—	—	—	—	—
15906	Киноаппаратура и принадлежности	»	90	5 064	—	—	—	—	—	—

	Наименование товаров	Единицы измерения	1913 г.		1918 г.		1919 г.		1920 г.	
			Количество	Стоимость в тыс. руб.	Количество	Стоимость в тыс. руб.	Количество	Стоимость в тыс. руб.	Количество	Стоимость в тыс. руб.
15907—15908	Машины счетно-аналитические и счетные	шт./т	—	—	—	—	—	—	—	—
15909—15910	Пишущие машинки	»	.../419	6 207	—	—	—	—	.../34	512
15912—15922	Оборудование разное	т	105 639	191 681	4 121	9 636	—	—	210	592
17	**Приборы, лабораторное и медицинское оборудование, подшипники, инструмент, абразивы**	»	**30 394**	**56 539**	**888**	**4 342**	**11**	**24**	**2 364**	**4 862**
170	Приборы	»	4 112	26 832	—	—	—	—	5	31
171	Лабораторное оборудование	»	227	568	376	3 276	0,2	2	—	—
172	Медицинское оборудование	»	113	2 032	—	—	0,1	4	15	129
173	Подшипники	»	—	—	—	—	—	—	—	—
174	Инструмент	»	10 703	20 813	512	1 066	9	18	2 040	3 778
175	Алмазы технические	»	—	—	—	—	—	—	—	—
177	Абразивы	»	15 239	6 294	—	—	2	0,3	304	924
18	**Тракторы, сельскохозяйственные машины**	»	**139 265**	**169 062**	**2 277**	**2 401**	**39**	**46**	**7 432**	**7 434**
18000—18005	Тракторы	шт./т	—	—	—	—	—	—	—	—
18006—18007	Запасные части к тракторам	т	—	—	—	—	—	—	—	—
181	Сельскохозяйственные машины	»	132 597	160 206	2 176	2 251	38	45	7 432	7 434
18100—18109	Почвообрабатывающие машины	шт./т	.../23 426	20 028	—	—	—	—	—	—
18110—18114	Сеялки и сажалки	»	.../8 996	12 090	—	—	.../6	7	—	—
18115—18130	Уборочные машины	»	.../34 607	46 770	—	—	—	—	—	—
18131—18132	Молотилки	»	.../17 509	22 709	—	—	.../10	14	—	—

Импорт товаров в СССР (*продолжение*)

	Наименование товаров	Единицы измерения	1913 г.		1918 г.		1919 г.		1920 г.	
			Количество	Стоимость в тыс. руб.	Количество	Стоимость в тыс. руб.	Количество	Стоимость в тыс. руб.	Количество	Стоимость в тыс. руб.
18135—18137	Сортировочные машины	шт./т	.../2 034	3 234	—	—	—	—	—	—
18138—18167	Сельскохозяйственные машины прочие	т	43 169	51 489	2 176	2 551	22	24	7 432	7 434
18168	Запасные части к сельскохозяйственным машинам	»	2 856	3 886	—	—	—	—	—	—
182	Мелкий сельскохозяйственный инвентарь	»	6 668	8 856	101	150	1	1	—	—
19	Средства транспорта	»	—	94 951	—	—	7	14	278	1 034
190	Железнодорожный подвижной состав	»	...	4 855	—	—	—	—	.../183	418
19001—19003	Паровозы	шт./т	.../1 164	2 203	—	—	—	—	.../183	418
19004—19005	Мотовозы	»	—	—	—	—	—	—	—	—
19006—19008	Электровозы	»	.../57	132	—	—	—	—	—	—
19009	Тепловозы	»	—	—	—	—	—	—	—	—
19014—19021	Вагоны товарные	»	109/...	602	—	—	—	—	—	—
19022—19030	Прочее железнодорожное оборудование	т	...	1 918	—	—	—	—	—	—
191	Автотранспорт и гаражное оборудование	»	...	62 617	—	—	—	—	95	616
19100	Автомашины грузовые	шт./т	972/...	5 067	—	—	—	—	.../7	17
19101	Автомашины легковые	»	4 444/...	55 504	—	—	—	—	.../88	599
19102	Автобусы	»	—	—	—	—	—	—	—	—
19104—19109	Автомашины специальные	»	—	—	—	—	—	—	—	—
19112	Прицепы к автомашинам	»	—	—	—	—	—	—	—	—
19113	Запасные части к автомашинам	т	—	—	—	—	—	—	—	—

Импорт товаров в СССР (*продолжение*)

	Наименование товаров	Единицы измерения	1913 г.		1918 г.		1919 г.		1920 г.	
			Количество	Стоимость в тыс. руб.	Количество	Стоимость в тыс. руб.	Количество	Стоимость в тыс. руб.	Количество	Стоимость в тыс. руб.
19114—19115	Мотоциклы и запасные части к ним	шт./т	1 849/...	2 046	—	—	—	—	—	—
192	Суда, судовое, судоподъемное и водолазное оборудование, оборудование портов	т	...	18 982	—	—	—	—	—	—
19200—19226	Суда	ед./т	398/...	18 982	—	—	—	—	—	—
19227—19249	Судовое оборудование и оборудование портов	т	—	—	—	—	—	—	—	—
193	Средства воздушного транспорта	»	22	690	—	—	—	—	—	—
19497	Прочие транспортные средства	»	...	7 807	—	—	7	14	—	—
2	**Топливо, минеральное сырье, металлы**	»	**10 092 973**	**687 275**	**38 945**	**50 005**	**2 317**	**183**	**39 438**	**3 992**
20	**Топливо твердое**	»	**9 293 484**	**317 967**	**16 555**	**565**	**2 211**	**77**	**37 233**	**1 266**
20000	Уголь каменный	»	7 758 007	265 349	16 555	565	2 211	77	37 151	1 262
20001	Антрацит	»	—	—	—	—	—	—	—	—
201	Кокс каменноугольный	»	973 121	39 538	—	—	—	—	—	—
20300—20400	Уголь древесный и торф	»	14 471	997	—	—	—	—	—	—
20403	Дрова	»	547 885	12 083	—	—	—	—	82	4
21	**Нефть сырая**	»	**4 371**	**160**	—	—	—	—	—	—
22	**Нефтепродукты, синтетическое жидкое топливо**	»	**35 001**	**20 657**	266	453	—	—	**30**	**25**
220	Бензин	»	1 346	1 645	—	—	—	—	6	7
223	Керосин	»	33	10	—	—	—	—	7	3
224	Дизельное топливо	»	—	—	—	—	—	—	—	—
225	Мазут	»	—	—	—	—	—	—	—	—
226—227	Масла и смазки	»	7 331	8 085	—	—	—	—	2	1
22900	Битум	»	18 442	3 769	—	—	—	—	—	—
22903	Парафин	»	6 683	5 562	—	—	—	—	15	14

Импорт товаров в СССР (*продолжение*)

	Наименование товаров	Единицы измерения	1913 г.		1918 г.		1919 г.		1920 г.	
			Количество	Стоимость в тыс. руб.	Количество	Стоимость в тыс. руб.	Количество	Стоимость в тыс. руб.	Количество	Стоимость в тыс. руб.
22904	Озокерит	т	423	321	—	—	—	—	—	—
22905	Церезин	»	743	1 265	266	453	—	—	—	—
24	**Руды и концентраты металлические**	»	**147 957**	**5 012**	—	—	—	—	—	—
240	Руды черных металлов	»	147 025	4 695	—	—	—	—	—	—
24000	Железная руда	»	147 025	4 695	—	—	—	—	—	—
24001	Марганцевая руда	»	—	—	—	—	—	—	—	—
24003	Хромовая руда	»	—	—	—	—	—	—	—	—
241—243	Руды и концентраты прочие	»	932	317	—	—	—	—	—	—
24204	Вольфрамовый концентрат	»	—	—	—	—	—	—	—	—
24205	Молибденовый концентрат	»	—	—	—	—	—	—	—	—
24302	Баратовая руда	»	—	—	—	—	—	—	—	—
25	**Нерудные ископаемые, глины, земли**	»	**293 242**	**19 879**	—	—	—	—	**19**	**4**
25000	Асбест	»	251	213	—	—	—	—	—	—
25001	Барит (тяжелый шпат)	»	17 950	1 268	—	—	—	—	—	—
25002	Слюда	»	81	101	—	—	—	—	—	—
25003	Песок	»	58 494	641	—	—	—	—	—	—
25004	Плавиковый шпат (флюорит)	»	—	—	—	—	—	—	—	—
25005	Сера	»	25 804	4 614	—	—	—	—	19	4
25006	Инфузорная земля	»	936	136	—	—	—	—	—	—
25007	Пемза	»	1 521	530	—	—	—	—	—	—
25008	Тальк	»	6 158	1 683	—	—	—	—	—	—
25009	Графит	»	4 193	1 658	—	—	—	—	—	—
25010	Криолит	»	—	—	—	—	—	—	—	—
251	Глины	»	97 054	5 106	—	—	—	—	—	—
25304	Магнезит	»	6 998	1 161	—	—	—	—	—	—
25399	Камни для фабрично-заводского производства	»	73 297	2 660	—	—	—	—	—	—
	Камни литографские	»	505	108	—	—	—	—	—	—

	Наименование товаров	Единицы измерения	1913 г.		1918 г.		1919 г.		1920 г.	
			Количество	Стоимость в тыс. руб.	Количество	Стоимость в тыс. руб.	Количество	Стоимость в тыс. руб.	Количество	Стоимость в тыс. руб.
26	**Черные металлы**	т	**199 439**	**125 540**	**7 810**	**17 248**	**102**	**88**	**306**	**317**
26000—26001	Чугун и отливки чугунные	»	14 473	4 489	—	—	2	1	—	—
261	Ферросплавы	»	21 868	9 619	—	—	—	—	—	—
26101	Ферросилиций	»	—	—	—	—	—	—	—	—
26102	Феррохром	»	—	—	—	—	—	—	—	—
26103	Феррованадий	»	—	—	—	—	—	—	—	—
26104	Ферровольфрам	»	—	—	—	—	—	—	—	—
26105	Ферромолибден	»	—	—	—	—	—	—	—	—
26106—26115	Ферросплавы прочие	»	21 868	9 619	—	—	—	—	—	—
26200	Лом черных металлов	»	—	—	—	—	—	—	—	—
26300	Сталь в слитках	»	—	—	—	—	—	—	—	—
264	Прокат черных металлов	»	97 709	25 773	1 537	443	20	7	80	21
26400—26402	Заготовка	»	—	—	—	—	—	—	—	—
26404—26405	Рельсы	»	1 798	453	—	—	—	—	—	—
26406	Балки, швеллеры, шпунт	»	—	—	—	—	—	—	—	—
26407	Сталь сортовая	»	95 911	25 320	1 308	377	19	7	80	21
26410	Сталь листовая	»	—	—	229	66	1	0	—	—
26414	Бандажи	»	—	—	—	—	—	—	—	—
26416	Колесные пары	»	—	—	—	—	—	—	—	—
26420—26423	Сталь конструкционная	»	—	—	—	—	—	—	—	—
26424—26426	Сталь инструментальная	»	—	—	—	—	—	—	—	—
26432	Особые стали прочие	»	—	—	—	—	—	—	—	—
26433	Крестовины	»	—	—	—	—	—	—	—	—

Импорт товаров в СССР (*продолжение*)

	Наименование товаров	Единицы измерения	1913 г.		1918 г.		1919 г.		1920 г.	
			Количество	Стоимость в тыс. руб.	Количество	Стоимость в тыс. руб.	Количество	Стоимость в тыс. руб.	Количество	Стоимость в тыс. руб.
265	Изделия дальнейшего передела рядового и качественного проката	т	14 972	7 869	—	—	—	—	—	—
26500	Сталь оцинкованная	»	12 827	6 008	—	—	—	—	—	—
26503	Жесть белая	»	2 145	1 861	—	—	—	—	—	—
266	Трубы	»	13 130	19 310	—	—	—	—	178	223
267	Баллоны	»	—	—	—	—	—	—	—	—
268—269	Металлические изделия (метизы)	»	37 287	58 480	6 273	16 805	80	80	48	73
26800—26803	Проволока	»	6 156	6 562	—	—	42	45	—	—
26806	Гвозди	»	24 290	38 474	—	—	28	17	25	21
26808	Сетка железная звероводная	»	—	—	3 170	10 793	1	3	—	—
26812	Трос	»	734	1 593	—	—	—	—	—	—
26815	Болты	»	—	—	—	—	—	—	—	—
26818	Шурупы	»	—	—	—	—	—	—	—	—
26819	Заклепки	»	—	—	—	—	—	—	—	—
26827	Цепи	»	190	178	—	—	—	—	—	—
26900	Стрелочные переводы	»	—	—	—	—	—	—	—	—
26902	Резервуары металлические	»	—	—	—	—	—	—	—	—
26903	Прочие изделия из черных металлов	»	5 917	11 673	3 103	6 012	9	15	23	52
27	**Цветные металлы**	»	**118 990**	**195 518**	**14 314**	**31 739**	**1**	**11**	**1 850**	**2 380**
270	Цветные металлы и сплавы	»	103 857	143 470	14 146	30 669	0	2	1 838	2 283
27000	Медь	»	6 162	15 014	—	—	—	—	—	—
27003	Цинк	»	25 664	19 698	637	488	—	—	—	—
27004	Свинец	»	58 054	38 835	3 415	2 248	—	—	1 399	924
27005	Олово	»	6 035	42 083	—	—	0,2	2	87	610
27006	Никель	»	2 898	18 500	—	—	—	—	—	—
27007	Алюминий	»	1 638	4 527	—	—	—	—	—	—

	Наименование товаров	Единицы измерения	1913 г.		1918 г.		1919 г.		1920 г.	
			Количество	Стоимость в тыс. руб.	Количество	Стоимость в тыс. руб.	Количество	Стоимость в тыс. руб.	Количество	Стоимость в тыс. руб.
27009	Кадмий	т	—	—	—	—	—	—	—	—
27010	Кобальт	»	—	—	—	—	—	—	—	—
27012	Сурьма (металлическая)	»	1 501	1 579	—	—	—	—	—	—
27014	Ртуть (металлическая)	»	169	1 401	—	—	—	—	—	—
27017	Сплавы цветных металлов	»	1 374	1 084	—	—	—	—	—	—
27099	Прочие цветные металлы	»	362	749	10 094	27 933	—	—	352	749
27100	Лом и отходы цветных металлов	»	326	1 199	—	—	—	—	—	—
272—273	Прокат цветных металлов и изделий из них	»	14 807	50 849	168	1 070	1	9	12	97
27200	Прокат медный	»	1 147	3 673	—	—	0	1	—	—
27204	Прокат алюминиевый	»	210	676	—	—	—	—	—	—
27206	Прокат цинковый	»	2 552	2 293	—	—	—	—	—	—
27207	Прокат свинцовый	»	1 986	1 666	—	—	—	—	—	—
27208	Прокат никелевый	»	109	732	—	—	—	—	—	—
27211—27303	Прокат прочий из цветных металлов и изделия из них	»	8 803	41 809	168	1 070	1	8	12	97
280—281	Драгоценные металлы и изделия из них производственного назначения	»	—	—	—	—	—	—	—	—
29	**Кабель и провод, включая голый и обмоточный провод**	»	489	2 542	—	—	3	7	—	—
290	Кабель	»	271	760	—	—	—	—	—	—
291	Провод	»	218	1 782	—	—	3	7	—	—
3	**Химические продукты, удобрения, каучук**	»	913 504	378 530	3 458	8 892	609	229	1 493	985
30	**Химические продукты**	»	140 818	93 430	949	2 222	582	125	310	200
300	Кислоты органические и неорганические	»	3 899	3 994	—	—	6	7	3	21
30000	Кислота серная	»	1 994	299	—	—	—	—	—	—
30001	Кислота соляная	»	171	17	—	—	—	—	—	—
30002	Кислота азотная	»	66	35	—	—	—	—	—	—

Импорт товаров в СССР (*продолжение*)

	Наименование товаров	Единицы измерения	1913 г.		1918 г.		1919 г.		1920 г.	
			Количество	Стоимость в тыс. руб.	Количество	Стоимость в тыс. руб.	Количество	Стоимость в тыс. руб.	Количество	Стоимость в тыс. руб.
30008	Кислота борная	т	228	241	—	—	—	—	—	—
30009	Кислота уксусная	»	71	91	—	—	6	7	—	—
30010	Кислота муравьиная	»	—	—	—	—	—	—	—	—
30011	Кислота щавелевая	»	30	24	—	—	—	—	—	—
30012	Кислота виннокаменная	»	96	376	—	—	—	—	—	—
30013	Кислота лимонная	»	246	1 453	—	—	—	—	3	21
30014	Кислота молочная	»	67	143	—	—	—	—	—	—
300160	Кислота олеиновая	»	509	723	—	—	—	—	—	—
30020	Кислоты прочие	»	421	592	—	—	—	—	—	—
301	Содопродукты и другие щелочи	»	2 813	742	—	—	560	98	193	57
30100	Сода каустическая	»	430	191	—	—	560	98	3	1
30101	Сода кальцинированная	»	1 745	240	—	—	—	—	—	—
30102	Сода кристаллическая	»	—	—	—	—	—	—	1	0
30103	Сода бикарбонат (питьевая)	»	—	—	—	—	—	—	135	21
30104	Калий едкий	»	59	77	—	—	—	—	—	—
30105	Калий углекислый (поташ)	»	258	164	—	—	—	—	54	35
30106	Натрий сернистый	»	—	—	—	—	—	—	—	—
30199	Прочие щелочи	»	321	70	—	—	—	—	—	—
302	Соли органических и неорганических кислот	»	25 842	16 230	—	—	6	8	22	14
30200	Алюминий сернокислый	»	508	101	—	—	—	—	—	—
30206	Аммоний сернокислый	»	7	5	—	—	—	—	—	—
30207	Аммоний азотнокислый	»	682	715	—	—	—	—	—	—
30212	Барий хлористый	»	9	14	—	—	—	—	—	—
30226	Калий железистосинеродистый	»	403	687	—	—	—	—	—	—
30228и	Хромпик калиевый и натриевый	»	17	38	—	—	—	—	—	—
30257 30233	Ацетат кальция	»	—	—	—	—	—	—	—	—

	Наименование товаров	Единицы измерения	1913 г.		1918 г.		1919 г.		1920 г.	
			Количество	Стоимость в тыс. руб.	Количество	Стоимость в тыс. руб.	Количество	Стоимость в тыс. руб.	Количество	Стоимость в тыс. руб.
30236	Известь хлорная	т	55	10	—	—	6	1	—	—
30240	Магний хлористый	»	5 311	1 492	—	—	—	—	—	—
30242	Медь сернокислая (медный купорос)	»	642	502	—	—	—	—	17	14
30247	Натрий бромистый	»	—	—	—	—	—	—	—	—
30254	Натрий цианистый	»	—	—	—	—	—	—	—	—
30264	Хлорат натрия	»	761	582	—	—	—	—	—	—
30265	Бура	»	3 948	565	—	—	—	—	—	—
30276	Серебро азотнокислое	»	—	—	—	—	0,2	7	—	—
30277	Соли и другие соединения золота, платины	»	18	816	—	—	—	—	—	—
30279	Сурьма трехсернистая	»	17	49	—	—	—	—	—	—
30284	Соли виннокаменной кислоты	»	2 635	2 281	—	—	—	—	—	—
30286	Гидросульфит цинка	»	—	—	—	—	—	—	—	—
30294	Прочие соли органических и неорганических кислот	»	10 829	8 373	—	—	—	—	5	0,3
303	Продукты коксохимической промышленности	»	49 604	7 388	—	—	—	—	—	—
30300	Деготь каменноугольный	»	40 526	4 262	—	—	—	—	—	—
30301	Бензол	»	3 643	1 725	—	—	—	—	—	—
30302	Толуол	»	—	—	—	—	—	—	—	—
30305	Кислота карболовая	»	1 587	694	—	—	—	—	—	—
30307	Масло креозотовое	»	—	—	—	—	—	—	—	—
30309	Нафталин	»	3 248	582	—	—	—	—	—	—
30315	Пек каменноугольный	»	—	—	—	—	—	—	—	—
30399	Прочие продукты коксохимической промышленности	»	600	125	—	—	—	—	—	—
304	Материалы для производства пластических масс	»	1 688	8 066	—	—	—	—	—	—
30407	Камфара, кроме употребляемой в медицине	»	171	1 089	—	—	—	—	—	—
30409	Крезол кристаллический	»	—	—	—	—	—	—	—	—
30415	Пластические массы искусственные не в деле	»	—	—	—	—	—	—	—	—

Импорт товаров в СССР (*продолжение*)

	Наименование товаров	Единицы измерения	1913 г.		1918 г.		1919 г.		1920 г.	
			Количество	Стоимость в тыс. руб.	Количество	Стоимость в тыс. руб.	Количество	Стоимость в тыс. руб.	Количество	Стоимость в тыс. руб.
30425	Формальдегид (формалин)	т	77	199	—	—	—	—	—	—
30426	Целлулоид	»	1 407	6 677	—	—	—	—	—	—
304281	Масло ализариновое	»	33	101	—	—	—	—	—	—
30429	Этилксантат (ксантогенат калия этиловый)	»	—	—	—	—	—	—	—	—
305	Спирты и альдегиды	»	88	157	27	177	—	—	—	—
30500	Спирт этиловый	»	46	101	27	177	—	—	—	—
30501	Спирт метиловый	»	42	56	—	—	—	—	—	—
306	Продукты лесохимической промышленности	»	39 928	19 389	147	66	—	—	—	—
30600	Смола древесная	»	1 493	613	—	—	—	—	—	—
30601	Пек древесный	»	—	—	—	—	—	—	—	—
30603	Бальзам, скипидар (терпентинное масло)	»	1 683	2 147	—	—	—	—	—	—
30605	Канифоль	»	36 752	16 629	147	66	—	—	—	—
30608	Масла смоляные	»	—	—	—	—	—	—	—	—
307	Полупродукты для анилино-красочной промышленности	»	2 431	4 890	—	—	—	—	1	3
30701	Анилин (анилиновое масло)	»	258	425	—	—	—	—	—	—
30704	Бетанафтол	»	—	—	—	—	—	—	—	—
30706	Диметиланилин	»	—	—	—	—	—	—	—	—
307162	Кислота бензойная	»	17	108	—	—	—	—	—	—
307164	Нафтолсульфокислоты	»	—	—	—	—	—	—	—	—
30739	Резорцин, кроме употребляемого в медицине	»	—	—	—	—	—	—	—	—
30754	Прочие полупродукты для анилино-красочной промышленности	»	2 156	4 357	—	—	—	—	1	3
308	Неорганические окиси, закиси, перекиси и гидраты	»	3 079	3 335	—	—	—	—	25	28
30801	Окись бария	»	132	129	—	—	—	—	—	—
308020	Плавленый глинозем (искусственный корунд)	»	—	—	—	—	—	—	—	—
30803	Окись свинца	»	2 744	2 481	—	—	—	—	—	—

	Наименование товаров	Единицы измерения	1913 г.		1918 г.		1919 г.		1920 г.	
			Количество	Стоимость в тыс. руб.	Количество	Стоимость в тыс. руб.	Количество	Стоимость в тыс. руб.	Количество	Стоимость в тыс. руб.
30805	Окись олова	т	—	—	—	—	—	—	—	—
30807	Окись кобальта	»	—	—	—	—	—	—	—	—
30817	Перекись водорода	»	—	—	—	—	—	—	—	—
30818	Перекись бария	»	—	—	—	—	—	—	—	—
30822	Гидроокись аммония (нашатырный спирт)	»	—	—	—	—	—	—	25	28
30823	Гидроокись алюминия	»	—	—	—	—	—	—	—	—
30831	Прочие окиси, закиси, перекиси и гидраты	»	203	725	—	—	—	—	—	—
309	Химические продукты прочие	»	11 446	29 239	775	1 979	10	12	66	77
30906	Ацетон	»	93	188	—	—	—	—	—	—
309101	Иод	»	—	—	—	—	—	—	—	—
30920	Желатина	»	98	697	—	—	—	—	—	—
30923	Карбид кальция	»	198	307	—	—	1	1	—	—
30924	Карбид вольфрама	»	—	—	—	—	—	—	—	—
30926	Коллодий	»	7	59	—	—	—	—	—	—
30927	Металлы щелочные и щелочно-земельные	»	—	—	—	—	—	—	—	—
30934	Сероуглерод	»	497	213	—	—	—	—	—	—
30937	Тетрахлорэтилен	»	—	—	—	—	—	—	—	—
30944	Фосфор	»	92	561	—	—	—	—	—	—
30950	Эфир этиловый	»	2	21	—	—	—	—	—	—
30957	Прочие химические продукты	»	10 459	27 193	775	1 979	9	11	66	77
31	**Красители, лакокрасочные и дубильные материалы**	»	**192 413**	**78 915**	**1 997**	**1 059**	**27**	**101**	**1 183**	**781**
310	Красители каменноугольные и индиго природное	»	2 194	25 047	—	—	8	80	—	—
311	Лакокрасочные материалы	»	25 838	22 100	34	101	3	17	84	244
312	Дубильные и красильные материалы растительного происхождения	»	149 060	23 760	—	—	15	4	—	—
31200	Деревья красильные и дубильные	»	114 090	19 045	—	—	—	—	—	—

Импорт товаров в СССР (*продолжение*)

	Наименование товаров	Единицы измерения	1913 г.		1918 г.		1919 г.		1920 г.	
			Количество	Стоимость в тыс. руб.	Количество	Стоимость в тыс. руб.	Количество	Стоимость в тыс. руб.	Количество	Стоимость в тыс. руб.
31201	Кора дубильная и красильная	т	34 970	4 715	—	—	15	4	—	—
312020	Кампеш	»	—	—	—	—	—	—	—	—
312021	Гематин	»	—	—	—	—	—	—	—	—
312029	Красильные экстракты прочие	»	—	—	—	—	—	—	—	—
312032	Орешки чернильные	»	—	—	—	—	—	—	—	—
312039	Материалы для дубления и крашения растительного происхождения прочие	»	—	—	—	—	—	—	—	—
313	Дубильные экстракты — естественные и искусственные	»	15 321	8 008	1 963	958	1	0	1 099	537
32	**Взрывчатые вещества и пиротехнические изделия**	»	**1 290**	**3 304**	—	—	—	—	—	—
32000	Аммонал	»	—	—	—	—	—	—	—	—
32003	Динамит	»	841	2 307	—	—	—	—	—	—
32006	Порох	»	210	174	—	—	—	—	—	—
32100	Детонаторы	»	—	—	—	—	—	—	—	—
32105	Пиротехнические изделия прочие	»	239	823	—	—	—	—	—	—
33	**Кинофотоматериалы**	»	—	—	—	—	—	—	—	—
34	**Удобрения и препараты для борьбы с вредителями в сельском хозяйстве**	»	**564 968**	**54 147**	—	—	—	—	—	—
340	Фосфатные удобрения	»	437 367	32 599	—	—	—	—	—	—
34002	Костяная мука	»	299	56	—	—	—	—	—	—
34004	Суперфосфат	»	196 738	16 742	—	—	—	—	—	—
34005	Фосфориты, включая томасовый шлак	»	240 330	15 801	—	—	—	—	—	—
341	Калийные удобрения	»	80 387	3 255	—	—	—	—	—	—
342	Азотные удобрения	»	45 999	17 677	—	—	—	—	—	—
34201	Селитра калиевая	»	295	171	—	—	—	—	—	—
34202	Селитра кальциевая	»	2 322	495	—	—	—	—	—	—
34203	Селитра натриевая	»	43 382	17 011	—	—	—	—	—	—

	Наименование товаров	Единицы измерения	1913 г.		1918 г.		1919 г.		1920 г.	
			Количество	Стоимость в тыс. руб.	Количество	Стоимость в тыс. руб.	Количество	Стоимость в тыс. руб.	Количество	Стоимость в тыс. руб.
343	Препараты для борьбы с вредителями в сельском хозяйстве	т	1 215	616	—	—	—	—	—	—
35	Каучук, резиновые и резино-асбестовые изделия	»	14 015	148 734	512	5 611	0	3	0,1	4
35000	Каучук натуральный	»	12 762	139 949	512	5 611	—	—	—	—
351	Автопокрышки, камеры, флепы	»	—	—	—	—	—	—	0,1	4
352	Лента транспортерная и приводные ремни	»	—	—	—	—	—	—	—	—
353	Рукава и шланги резиновые	»	—	—	—	—	—	—	—	—
354	Пластины резиновые	»	158	1 366	—	—	—	—	—	—
355000	Бумага и картон асбестовые	»	—	—	—	—	—	—	—	—
355001	Набивка асбестовая	»	—	—	—	—	—	—	—	—
355002	Нить и шнур асбестовые	»	485	1 105	—	—	—	—	—	—
35602	Трубки резиновые изоляционные	»	—	—	—	—	—	—	—	—
35608	Клей резиновый	»	—	—	—	—	—	—	—	—
35609	Эбонитовые изделия	»	74	746	—	—	—	—	—	—
35628	Резино-технические изделия, кроме поименованных	»	536	5 568	—	—	0	3	—	—
4	**Строительные материалы и детали**	»	**933 002**	**48 644**	**111**	**1**	**0**	**1**	**6**	**4**
40	Строительные материалы	»	933 002	48 644	111	1	0	1	6	4
400	Вяжущие материалы	»	215 404	11 502	—	—	—	—	—	—
40000	Цемент	»	187 972	9 466	—	—	—	—	—	—
40001	Гипс	»	911	143	—	—	—	—	—	—
40002	Известь	»	26 051	1 816	—	—	—	—	—	—
401	Стекло листовое	»	5 865	5 196	—	—	—	—	3	1
402	Кровельные материалы	»	15 459	829	—	—	—	—	—	—
40203	Шифер	»	—	—	—	—	—	—	—	—
40204	Черепица	»	15 459	829	—	—	—	—	—	—
403	Стеновые облицовочные и отделочные материалы	»	19 611	6 468	—	—	—	—	—	—

Импорт товаров в СССР (*продолжение*)

	Наименование товаров	Единицы измерения	1913 г.		1918 г.		1919 г.		1920 г.	
			Количество	Стоимость в тыс. руб.	Количество	Стоимость в тыс. руб.	Количество	Стоимость в тыс. руб.	Количество	Стоимость в тыс. руб.
40300	Плитки облицовочные	т	16 181	5 388	—	—	—	—	—	—
40302	Изразцы	»	3 430	1 080	—	—	—	—	—	—
404	Огнеупоры (кирпич и другие огнеупорные изделия)	»	153 095	6 277	111	1	—	—	—	—
405	Изоляционные материалы	»	—	—	—	—	0	1	3	3
406	Строительные материалы прочие	»	523 568	18 372	—	—	—	—	—	—
40600	Трубы асбоцементные	»	82	7	—	—	—	—	—	—
40602	Трубы керамические	»	11 220	1 645	—	—	—	—	—	—
40604—40605	Камень	»	472 448	14 588	—	—	—	—	—	—
40608—40609	Изоляторы	»	—	—	—	—	—	—	—	—
40610	Электроустановочные материалы из фарфора	»	—	—	—	—	—	—	—	—
40611	Изделия из цемента, гипса, камня и железобетона	»	1 660	679	—	—	—	—	—	—
40613	Кирпич строительный	»	38 158	1 453	—	—	—	—	—	—
41	**Стандартные дома, бараки, строительные детали деревянные**	»	—	—	—	—	—	—	—	—
410	Стандартные дома	»	—	—	—	—	—	—	—	—
411	Стандартные бараки	»	—	—	—	—	—	—	—	—
412	Строительные детали деревянные	»	—	—	—	—	—	—	—	—
42	**Склады металлические, конструкции и тюбинги**	»	—	—	—	—	—	—	—	—
5	**Сырье растительного и животного происхождения (кроме продовольственного)**	»	**1 173 655**	**1 359 892**	**12 021**	**19 465**	**585**	**254**	**11 248**	**17 601**
50	**Лесоматериалы и целлюлозно-бумажные изделия**	»	**609 552**	**156 793**	**8 600**	**6 413**	**50**	**22**	**8 640**	**8 017**
500	Круглый лес	»	278 309	7 772	—	—	—	—	—	—
50000	Пиловочник	т. куб. м/т	...	...	—	—	—	—	—	—

	Наименование товаров	Единицы измерения	1913 г.		1918 г.		1919 г.		1920 г.	
			Количество	Стоимость в тыс. руб.	Количество	Стоимость в тыс. руб.	Количество	Стоимость в тыс. руб.	Количество	Стоимость в тыс. руб.
50001	Стойка рудничная (пропсы)	т. куб. м/т	...	...	—	—	—	—	—	—
50003	Балансы	»	...	...	—	—	—	—	—	—
50004—50013	Круглый лес прочий	»	...	...	—	—	—	—	—	—
50014—50015	Шпалы	т	...	...	—	—	—	—	—	—
501	Пиломатериалы	»	124 328	10 929	—	—	—	—	—	—
50100	Пиломатериалы хвойные	т куб. м/т	...	...	—	—	—	—	—	—
50101	Пиломатериалы лиственные	»	...	...	—	—	—	—	—	—
50104	Брусья пиленые	»	...	...	—	—	—	—	—	—
50105	Бруски	»	...	...	—	—	—	—	—	—
50108	Комплекты ящичные	»	...	...	—	—	—	—	—	—
502	Фанера	т	525	627	—	—	—	—	—	—
50200	Фанера клееная	т. куб. м/т	0,9/525	627	—	—	—	—	—	—
50201	Фанера ножевая	т	—	—	—	—	—	—	—	—
503	Изделия из дерева производственного назначения	»	14 101	11 372	—	—	42	14	2	1
50300—50303	Бочки и бочечные комплекты	»	831	268	—	—	2	0	2	1
50304	Катушки ниточные	»	—	—	—	—	—	—	—	—
50307—50309	Клепка	»	6 732	2 147	—	—	—	—	—	—
50313	Прочие изделия из дерева	»	6 538	8 957	—	—	40	14	—	—
504	Пробковая кора и щепа	»	20 980	16 376	—	—	—	—	—	—
505	Древесная масса и целлюлоза	»	26 803	7 653	—	—	—	—	—	—
50500	Древесная масса	»	18 803	5 098	—	—	—	—	—	—
50501—50502	Целлюлоза	»	8 000	2 555	—	—	—	—	—	—
506	Бумага	»	125 593	87 335	8 600	6 413	8	8	8 638	8 016

Импорт товаров в СССР (*продолжение*)

	Наименование товаров	Единицы измерения	1913 г.		1918 г.		1919 г.		1920 г.	
			Количество	Стоимость в тыс. руб.	Количество	Стоимость в тыс. руб.	Количество	Стоимость в тыс. руб.	Количество	Стоимость в тыс. руб.
507	Картон	т	17 992	9 247	—	—	—	—	—	—
508	Изделия из бумаги и картона производственного назначения	»	921	5 482	—	—	—	—	—	—
51	**Текстильное сырье и полуфабрикаты**	»	336 141	878 499	2 578	7 368	2	19	134	520
510	Волокна растительные	»	263 762	445 570	1 975	3 990	—	—	0,3	1
51000	Хлопок	»	197 170	398 029	1 975	3 990	—	—	0,3	1
51003	Лен	»	—	—	—	—	—	—	—	—
51004	Кудель льняная	»	530	575	—	—	—	—	—	—
51006	Пенька	»	—	—	—	—	—	—	—	—
51008	Кудель пеньковая	»	1 119	1 370	—	—	—	—	—	—
51009	Джут	»	44 761	38 615	—	—	—	—	—	—
51010	Сизаль	»	—	—	—	—	—	—	—	—
510121	Кенаф	»	—	—	—	—	—	—	—	—
510123	Рами	»	1 281	470	—	—	—	—	—	—
510126	Волокна растительные прочие	»	11	49	—	—	—	—	—	—
51014	Тряпье	»	18 890	6 462	—	—	—	—	—	—
511	Шерсть	»	55 491	210 497	385	1 478	—	—	131	502
511000—511020 и 511030	Шерсть овечья	»	55 491	210 497	385	1 478	—	—	131	502
511021—51105	Шерсть прочая	»	—	—	—	—	—	—	—	—
51200—51202	Шелк натуральный и отходы натурального шелка	»	3 665	108 787	—	—	—	—	—	—
514	Полуфабрикаты из прядильного сырья	»	13 223	113 645	218	1 900	2	19	3	17
514000	Пряжа хлопчатобумажная	»	4 721	34 283	108	990	2	14	3	17
514001	Пряжа льняная	»	359	1 665*	—	—	—	—	—	—

* Включая пряжу пеньковую и джутовую.

Импорт товаров в СССР (*продолжение*)

	Наименование товаров	Единицы измерения	1913 г.		1918 г.		1919 г.		1920 г.	
			Количество	Стоимость в тыс. руб.	Количество	Стоимость в тыс. руб.	Количество	Стоимость в тыс. руб.	Количество	Стоимость в тыс. руб.
514002	Пряжа натурального шелка	т	92	4 265	—	—	0	1	—	—
514003	Пряжа искусственного шелка	»	192	7 330	—	—	—	—	—	—
514004	Пряжа шерстяная	»	6 437	58 459	101	861	0,4	4	—	—
51401	Топс шерстяной	»	1 422	7 643	9	49	—	—	—	—
52	**Пушнина и меховое сырье**	»	**8 003**	**56 899**	**4**	**139**	—	—	—	—
520	Пушно-меховое сырье	»	6 590	23 529	4	139	—	—	—	—
521	Пушнина выделанная натуральная некрашеная	»	183	3 443	—	—	—	—	—	—
522	Пушнина выделанная крашеная	»	1 230	29 927	—	—	—	—	—	—
53	**Кожевенное сырье и кожи**	»	**66 781**	**149 769**	**779**	**5 127**	**1**	**7**	**1 371**	**8 458**
53000	Кожевенное сырье крупное	»	52 984	71 069	—	—	—	—	—	—
530000—530002	Шкуры рогатого скота	»	52 984	71 069	—	—	—	—	—	—
530004	Шкуры конские	»	—	—	—	—	—	—	—	—
53001	Кожевенное сырье мелкое	»	6 354	4 722	1	1	—	—	55	125
530011	Овчина	»	—	—	—	—	—	—	55	125
530012	Опоек	»	—	—	—	—	—	—	—	—
530013	Козлина	»	—	—	—	—	—	—	—	—
530019	Прочее кожевенное сырье мелкое	»	6 354	4 722	1	1	—	—	—	—
53100	Кожа подошвенная	»	—	—	717	4 726	1	7	—	—
53101	Кожа верхняя	»	7 443	73 978	61	400	—	—	1 316	8 333
54	**Табак (сырье)**	»	**378**	**2 325**	**26**	**178**	**16**	**98**	—	—
540	Табак листовой	»	378	2 325	26	178	16	98	—	—
55	**Семена и посадочный материал**	»	**45 854**	**18 970**	—	—	**113**	**59**	**690**	**220**
550	Семена зерновых, крупяных и бобовых культур	»	—	—	—	—	—	—	—	—
552010	Семена сахарной свеклы	»	1 025	1 094	—	—	—	—	—	—

Импорт товаров в СССР (*продолжение*)

	Наименование товаров	Единицы измерения	1913 г.		1918 г.		1919 г.		1920 г.	
			Количество	Стоимость в тыс. руб.	Количество	Стоимость в тыс. руб.	Количество	Стоимость в тыс. руб.	Количество	Стоимость в тыс. руб.
553	Семена овощных культур	т	—	—	—	—	—	—	—	—
55400	Семена вики	»	—	—	—	—	—	—	—	—
55402—55412	Семена клевера и прочих кормовых трав	»	—	—	—	—	—	—	—	—
55502	Семена прочие	»	40 138	13 094	—	—	113	59	690	220
55503	Посадочный материал	»	4 691	4 782	—	—	—	—	—	—
56	**Эфирные масла, экзотические смолы и медицинское лекарственно-техническое сырье**	»	**10 099**	**18 011**	—	—	—	—	—	—
560	Эфирные масла и душистые вещества натуральные	»	233	4 098	—	—	—	—	—	—
56000	Амбра	»	—	—	—	—	—	—	—	—
56001	Бальзам толуонский	»	—	—	—	—	—	—	—	—
56002—56039	Эфирные масла натуральные всякие	»	233	4 098	—	—	—	—	—	—
561	Душистые вещества синтетические	»	26	97	—	—	—	—	—	—
562	Экзотические смолы	»	7 889	11 613	—	—	—	—	—	—
56200	Гуммиарабик	»	—	—	—	—	—	—	—	—
56202	Гуммидрагант	»	—	—	—	—	—	—	—	—
56205	Камедь	»	—	—	—	—	—	—	—	—
56206	Копалы	»	—	—	—	—	—	—	—	—
56207	Шеллак	»	—	—	—	—	—	—	—	—
56208	Воск карнаубский	»	619	924	—	—	—	—	—	—
56209	Прочие экзотические смолы	»	7 270	10 689	—	—	—	—	—	—
563	Медицинское и лекарственно-техническое сырье	»	1 951	2 203	—	—	—	—	—	—
56300	Агар-агар	»	112	157	—	—	—	—	—	—
56301—56359	Прочее медицинское и лекарственно-техническое сырье	»	1 839	2 046	—	—	—	—	—	—

	Наименование товаров	Единицы измерения	1913 г.		1918 г.		1919 г.		1920 г.	
			Количество	Стоимость в тыс. руб.	Количество	Стоимость в тыс. руб.	Количество	Стоимость в тыс. руб.	Количество	Стоимость в тыс. руб.
57	**Жиры и масла технические**	т	**4 943**	**22 256**	—	—	—	—	**4**	**7**
570	Жиры животные технические	»	508	742	—	—	—	—	—	—
571	Жиры рыбьи технические	»	—	—	—	—	—	—	—	—
57200	Масло касторовое	»	98	115	—	—	—	—	2	4
57300	Глицерин	»	1	1	—	—	—	—	—	—
57301	Олифа	»	73	153	—	—	—	—	2	3
57302	Воск	»	4 263	21 245	—	—	—	—	—	—
58	**Корма концентрированные и объемные**	»	**60 036**	**5 015**	—	—	**398**	**42**	—	—
58000	Жмыхи	»	—	—	—	—	—	—	—	—
58102	Отруби	»	—	—	—	—	—	—	—	—
58200	Сено	»	27 991	2 112	—	—	—	—	—	—
58201	Солома	»	3 662	153	—	—	—	—	—	—
584	Прочие корма	»	28 383	2 750	—	—	398	42	—	—
59	**Сырье и материалы прочие**	»	**31 868**	**51 355**	**34**	**240**	**5**	**7**	**403**	**379**
59000	Щетина	»	—	—	—	—	—	—	—	—
59001—59005	Волос животный	»	557	1 959	—	—	—	—	—	—
59006—59007	Пух, перо	»	696	1 192	—	—	—	—	—	—
59008	Кишки	»	1 754	2 352	—	—	—	—	—	—
59009	Кость полевая	»	0	1	—	—	—	—	—	—
59010	Рога и копыта	»	642	314	—	—	—	—	—	—
59011	Грена (яйца шелковичных червей)	»	22	1 457	—	—	—	—	—	—
59012	Альбумин	»	107	237	—	—	—	—	—	—
59013	Казеин	»	—	—	—	—	—	—	—	—
59014	Клей	»	848	871	—	—	0,4	1	—	—

Импорт товаров в СССР (*продолжение*)

	Наименование товаров	Единицы измерения	1913 г.		1918 г.		1919 г.		1920 г.	
			Количество	Стоимость в тыс. руб.	Количество	Стоимость в тыс. руб.	Количество	Стоимость в тыс. руб.	Количество	Стоимость в тыс. руб.
59099	Сырье и материалы животного происхождения прочие	т	571	2 359	—	—	—	—	—	—
59200	Канаты	»	1 941	1 920	—	—	—	—	398	345
59201	Веревка	»	—	—	—	—	—	—	—	—
59202	Шпагат	»	4 792	5 088	—	—	3	4	—	—
59203	Рукава пожарные	»	19	122	—	—	—	—	—	—
59205	Сети рыболовные	»	1 124	4 158	—	—	—	—	10	31
59206	Мешки	»	200	453	—	—	—	—	1	3
59208	Сукна технические	»	1 553	6 545	34	240	—	—	—	—
59214	Ткани для шелковых сит	»	—	—	—	—	—	—	—	—
59219	Брезенты готовые	»	156	1 150	—	—	—	—	—	—
59221	Ремни приводные кожаные	»	1 516	9 665	—	—	—	—	—	—
59222	Шорно-седельные изделия	»	99	934	—	—	—	—	—	—
59299	Ремни приводные пеньковые, бумажные и шерстяные	»	924	6 582	—	—	—	—	—	—
59299	Машинные прокладки всякие	»	22	105	—	—	—	—	—	—
59299	Вощанка и клеенка	»	—	—	—	—	—	—	—	—
59299	Полотнища для сноповязалок и сортировок	»	3	3	—	—	—	—	—	—
59299	Рогожи и кули	»	61	24	—	—	—	—	—	—
59299	Корзины всякие	»	498	342	—	—	2	2	—	—
59299	Каменный орех	»	2 449	1 770	—	—	—	—	—	—
59299	Раковины перламутровые сырые	»	17	10	—	—	—	—	—	—
59299	Прочее сырье и материалы	»	11 297	1 742	—	—	—	—	—	—
60	**Живые животные**	»	**9 334**	**10 170**	—	—	1	1	—	—
60001	Верблюды	гол.	4 202	610	—	—	—	—	—	—
60003	Лошади	т. гол.	22	9 026	—	—	—	—	—	—
60004—60005	Мулы, ослы	гол.	1 624	87	—	—	—	—	—	—

	Наименование товаров	Единицы измерения	1913 г.		1918 г.		1919 г.		1920 г.	
			Количество	Стоимость в тыс. руб.	Количество	Стоимость в тыс. руб.	Количество	Стоимость в тыс. руб.	Количество	Стоимость в тыс. руб.
603	Живые животные прочие	т	52	69	—	—	—	—	—	—
60400—60401	Птица домашняя	т. шт.	156	378	—	—	0,3	1	—	—
7	**Сырье для производства продовольственных товаров**	т	**831 360**	**546 084**	**10 321**	**37 548**	**234**	**146**	**82**	**149**
70	**Зерно**	»	**465 556**	**93 341**	—	—	**85**	**15**	—	—
70000	Пшеница	»	130 276	27 999	—	—	—	—	—	—
70001	Рожь	»	197 340	38 706	—	—	—	—	—	—
70002	Ячмень	»	24 070	4 576	—	—	—	—	—	—
70003	Овес	»	37 858	6 897	—	—	—	—	—	—
70004	Кукуруза	»	16 826	3 091	—	—	—	—	—	—
70104	Рис	»	31 364	6 639	—	—	—	—	—	—
71	**Живые животные убойные**	»	**138 391**	**50 631**	—	—	**126**	**59**	—	—
71000	Скот крупный рогатый	т. гол.	177	27 529	—	—	0,4	59	—	—
71001	Скот мелкий рогатый	»	952	20 642	—	—	—	—	—	—
71002	Свиньи убойные	»	35	2 460	—	—	—	—	—	—
72	**Масличное семя и плоды, продовольственное сырье прочее**	т	**227 413**	**402 112**	**10 321**	**37 548**	**23**	**72**	**82**	**149**
720	Масличное семя и плоды для промышленных целей	»	80 617	71 518	—	—	—	—	—	—
72001	Соя-бобы	»	—	—	—	—	—	—	—	—
72002	Семя клещевины	»	9 389	2 419	—	—	—	—	—	—
72003—720067	Семя масличное, кроме поименованного	»	—	—	—	—	—	—	—	—
720068	Семя кунжутное	»	3 498	1 756	—	—	—	—	—	—
72007	Копра	»	67 730	67 343	—	—	—	—	—	—
72100	Кофе натуральный	»	12 652	31 471	543	1 387	0	1	5	1

Импорт товаров в СССР (*продолжение*)

	Наименование товаров	Единицы измерения	1913 г.		1918 г.		1919 г.		1920 г.	
			Количество	Стоимость в тыс. руб.	Количество	Стоимость в тыс. руб.	Количество	Стоимость в тыс. руб.	Количество	Стоимость в тыс. руб.
72101—72102	Какао-бобы, какао-масло	т	6 429	14 105	14	31	—	—	—	—
72103	Чай	»	75 813	216 664	9 640	35 879	14	52	28	105
722	Пряности	»	6 298	15 521	124	251	0,2	7	—	—
72201	Ваниль	»	55	2 136	—	—	0,2	7	—	—
72203	Гвоздика	»	1 722	4 684	124	251	—	—	—	—
72205—72210 и 72211	Кардамон, мускатный орех, мускатный цвет	»	—	—	—	—	—	—	—	—
72212—72215	Перец	»	4 004	8 071	—	—	—	—	—	—
72219	Прочие пряности	»	517	630	—	—	—	—	—	—
723	Продукты крахмало-паточной промышленности	»	1 319	1 419	—	—	9	7	—	—
72301	Крахмал	»	769	676	—	—	9	7	—	—
72302	Патока	»	61	28	—	—	—	—	—	—
72303	Декстрин, включая мальтозу, виноградный сахар	»	489	715	—	—	—	—	—	—
724	Жиры морских млекопитающих и рыб.	»	1 483	1 764	—	—	—	—	39	35
72500	Гидрожир	»	41 186	45 917	—	—	—	—	—	—
726	Сырье продовольственное прочее	»	1 616	3 733	—	—	0	5	10	8
8	**Продовольственные товары**	»	**921 811**	**468 516**	**12 547**	**16 571**	**4 455**	**7 516**	**18 986**	**3 844**
80	**Мясные и молочные продукты, жиры животные, яйца**	»	**48 645**	**35 701**	—	—	**230**	**397**	**195**	**760**
800	Мясо и мясопродукты	»	14 711	16 311	—	—	178	240	24	42
80000	Мясо свежемороженое	»	12 733	13 728	—	—	157	213	—	—
80001	Птица домашняя битая свежемороженая	»	—	—	—	—	8	10	—	—
80002	Дичь битая свежемороженая	»	1 448	1 349	—	—	—	—	—	—
80003	Мясо свиное копченое	»	92	115	—	—	13	17	23	38
80004	Колбасные изделия	»	—	—	—	—	—	—	—	—

	Наименование товаров	Единицы измерения	1913 г.		1918 г.		1919 г.		1920 г.	
			Количество	Стоимость в тыс. руб.	Количество	Стоимость в тыс. руб.	Количество	Стоимость в тыс. руб.	Количество	Стоимость в тыс. руб.
80005	Консервы мясные	т	438	1 119	—	—	—	—	1	4
801	Жиры животные продовольственные (включая масло коровье)	»	1 534	4 618	—	—	52	157	49	146
80100	Масло коровье	»	1 534	4 618	—	—	52	157	49	146
80101	Сало топленое	»	—	—	—	—	—	—	—	—
80102	Сало сырое	»	—	—	—	—	—	—	—	—
802	Молоко и молочные продукты (кроме масла коровьего)	»	25 245	10 106	—	—	—	—	122	572
803	Яйца и продукты их переработки	»	7 155	4 666	—	—	—	—	—	—
81	**Рыба и рыбопродукты**	»	**361 985**	**133 831**	**9 487**	**2 857**	—	—	**2 262**	**827**
810	Рыба свежая и свежемороженая	»	27 117 *	17 547	—	—	—	—	—	—
811—812	Рыба соленая и копченая	»	329 719	102 162	9 451	2 798	—	—	2 239	789
811022	Сельди соленые	»	...	...	9 451	2 798	—	—	1 268	377
813	Консервы рыбные	»	4 786	11 393	—	—	—	—	—	—
81400	Рыба маринованная	»	—	—	36	59	—	—	—	—
81500	Консервы крабовые	»	—	—	—	—	—	—	—	—
816	Икра	»	234	2 255	—	—	—	—	23	38
817	Вязига	»	—	—	—	—	—	—	—	—
818	Продукты морского промысла	»	129	474	—	—	—	—	—	—
82	**Продукты мукомольного производства и бобовые**	»	**118 549**	**44 243**	**117**	**49**	**38**	**14**	**1 138**	**475**
820	Продукты мукомольного производства	»	110 108	42 072	117	49	36	14	1 100	465
82000	Мука	»	3 673	1 331	—	—	31	10	92	35
82003	Крупа	»	106 052	40 274	117	49	5	4	1 008	430
82004	Макаронные изделия	»	383	467	—	—	—	—	—	—
821	Бобовые	»	8 441	2 171	—	—	2	0	38	10
82100	Бобы конские	»	...	...	—	—	—	—	—	—

* Включая раки живые.

Импорт товаров в СССР (*продолжение*)

	Наименование товаров	Единицы измерения	1913 г.		1918 г.		1919 г.		1920 г.	
			Количество	Стоимость в тыс. руб.	Количество	Стоимость в тыс. руб.	Количество	Стоимость в тыс. руб.	Количество	Стоимость в тыс. руб.
82101	Горох	т	8 441 *	2 171	—	—	—	—	—	—
82102	Фасоль	»	—	—	—	—	2	0	38	10
83	**Овощи, фрукты, ягоды и плоды**	»	**277 573**	**135 003**	**154**	**66**	**116**	**45**	**14 854**	**1 402**
83000	Овощи свежие	»	60 926	12 515	—	—	58	7	14 702	1 294
83001	Овощи консервированные	»	—	—	—	—	—	—	—	—
83002	Овощи соленые, квашеные и маринованные	»	586	118	—	—	—	—	2	3
83003	Овощи сушеные	»	323	178	—	—	41	28	—	—
832	Фрукты, ягоды, плоды свежие	»	132 575	52 689	127	49	17	10	1	0
833	Фрукты, ягоды, плоды сухие	»	53 488	40 178	6	3	—	—	149	105
834	Фрукты, ягоды, плоды консервированные	»	3 711	2 800	—	—	—	—	—	—
83500	Грецкие орехи	»	—	—	—	—	—	—	—	—
83501—83502	Миндаль	»	2 748	8 263	—	—	—	—	—	—
83503	Косточки абрикосовые	»	1 083	1 105	—	—	—	—	—	—
83505—83507	Орехи разные	»	22 133	17 157	21	14	—	—	—	—
84	**Сахар, масла растительные, напитки, пищевые и вкусовые товары прочие**	»	**115 059**	**119 738**	**2 789**	**13 599**	**4 071**	**7 060**	**537**	**380**
84000	Сахар	»	235	115	—	—	2 566	927	2	1
84002—84006	Кондитерские изделия	»	3 049	8 273	2 517	13 160	65	338	2	7
841	Масла растительные продовольственные	»	12 708	17 031	250	430	304	296	12	17
84102	Масло кокосовое	»	404	620	1	1	—	—	12	17
84104	Масло кунжутное	»	97	101	—	—	—	—	—	—
84105	Масло льняное	»	—	—	—	—	—	—	—	—
84107	Масло оливковое	»	4 951	9 842	—	—	—	—	—	—
84108	Масло подсолнечное	»	—	—	—	—	—	—	—	—

* Включая бобы.

	Наименование товаров	Единицы измерения	1913 г.		1918 г.		1919 г.		1920 г.	
			Количество	Стоимость в тыс. руб.	Количество	Стоимость в тыс. руб.	Количество	Стоимость в тыс. руб.	Количество	Стоимость в тыс. руб.
84111	Масло соевое	т	3 861	2 335	—	—	—	—	—	—
84113	Масло хлопковое	»	42	80	—	—	—	—	—	—
84100—84114	Масла растительные, кроме поименованных	»	3 353	4 053	249	429	304	296	—	—
842	Жиры пищевые прочие (маргарин)	»	—	—	—	—	—	—	—	—
843	Продукты переработки фруктов, ягод и плодов	»	—	—	—	—	—	—	—	—
844	Спирто-водочные изделия и безалкогольные напитки	»	23 098	77 364	22	9	3	11	—	—
84400	Водка	»	1 915	13 133	—	—	—	—	—	—
84402	Коньяк	»	1 696	12 062	—	—	1	7	—	—
84404	Вина виноградные	»	8 765	45 620	22	9	2	4	—	—
84405	Пиво	»	839	296	—	—	—	—	—	—
84406	Минеральные воды	»	9 879	6 245	—	—	—	—	—	—
84407	Напитки безалкогольные прочие	»	4	8	—	—	—	—	—	—
845	Витамины	»	—	—	—	—	—	—	—	—
84600—84602	Табак (кроме листового) и табачные изделия	»	40	2 886	—	—	786	5 367	1	35
847	Товары пищевые и вкусовые прочие	»	75 929	14 069	—	—	347	121	520	320
84700	Горчица сухая	»	35	63	—	—	—	—	—	—
84701	Грибы сушеные	»	51	161	—	—	7	10	—	—
84703	Какао в порошке	»	1 021	6 391	—	—	—	—	20	122
84704	Кофе молотый	»	—	—	—	—	—	—	—	—
84706	Мед пчелиный	»	64	56	—	—	5	3	—	—

Импорт товаров в СССР (*продолжение*)

	Наименование товаров	Единицы измерения	1913 г.		1918 г.		1919 г.		1920 г.	
			Количество	Стоимость в тыс. руб.	Количество	Стоимость в тыс. руб.	Количество	Стоимость в тыс. руб.	Количество	Стоимость в тыс. руб.
84708	Соль поваренная	т	72 867	4 680	—	—	203	14	242	17
84709	Уксус столовый	»	60	80	—	—	—	—	—	—
84710	Прочие пищевые и вкусовые товары	»	1 831	2 638	—	—	132	94	258	181
9	**Промышленные товары народного потребления**	»	**65 589**	**496 008**	**103 465**	**215 938**	**255**	**2 608**	**3 322**	**58 421**
90	**Ткани хлопчатобумажные, шерстяные и другие, кроме технических**	»	**6 866**	**129 295**	**88**	**1 457**	**2**	**80**	**1 154**	**26 912**
900	Ткани хлопчатобумажные	тыс. м/т	37 470/3 747	54 292	810/81	303	10/1	21	1 630/163	1 638
901	Ткани шерстяные	т	1 193	40 758	—	—	1	21	991	25 274
902	Ткани шелковые	»	129	21 325	7	1 154	0,2	38	—	—
903	Ткани льняные	»	233	2 304	—	—	—	—	—	—
904	Ковровые изделия	»	624	6 664	—	—	—	—	—	—
905000—905002	Нитки хлопчатобумажные	»	—	—	—	—	—	—	—	—
90501	Вата	»	629	2 419	—	—	—	—	—	—
91	**Одежда и белье**	»	**1 681**	**56 734**	**34**	**836**	**1**	**21**	**311**	**17 547**
910	Пальто и платье верхнее (кроме кожаного и мехового)	»	108 *	9 896	—	—	0,4	10	290	16 648
912	Одежда меховая	»	26	784	—	—	—	—	—	—
913	Белье верхнее и нижнее (кроме трикотажного)	»	—	—	—	—	—	—	17	819

* Включая белье верхнее и нижнее.

	Наименование товаров	Единицы измерения	1913 г.		1918 г.		1919 г.		1920 г.	
			Количество	Стоимость в тыс. руб.	Количество	Стоимость в тыс. руб.	Количество	Стоимость в тыс. руб.	Количество	Стоимость в тыс. руб.
914	Трикотаж верхний и нижний	т	1 298	31 488	34	836	1	4	4	80
915	Белье столовое, постельное, полотенца	»	185	8 321	—	—	—	—	—	—
917	Головные уборы	»	64	6 245	—	—	0,1	7	—	—
92	**Галантерейные товары**	»	**2 220**	**64 854**	**8**	**213**	**5**	**79**	**51**	**911**
93	**Обувь кожаная, резиновая, прочая**	»	**244**	**8 795**	**547**	**18 272**	**1**	**21**	**290**	**8 846**
930	Обувь кожаная	»	218	7 385	547	18 272	1	21	272	8 494
931	Обувь резиновая	»	1	16	—	—	—	—	18	352
933	Обувь прочая	»	25	1 394	—	—	—	—	—	—
94	**Посуда бытовая, столовые приборы**	»	**7 540**	**13 958**	**—**	**—**	**18**	**45**	**2**	**21**
95	**Мебель**	»	**18 216**	**21 561**	**—**	**—**	**—**	**—**	**—**	**—**
96	**Медикаменты, предметы санитарии и гигиены и парфюмерно-косметические изделия**	»	**2 254**	**23 541**	**19**	**516**	**61**	**918**	**547**	**1 752**
96000—96212	Медикаменты разные	»	867	12 197	—	—	9	817	304	1 428
964033	Губки натуральные	»	38	202	—	—	—	—	—	—
965000	Мыло туалетное	»	159	1 046	—	—	51	66	241	307
965001	Мыло хозяйственное	»	632	791	—	—	—	—	—	—
96501	Парфюмерно-косметические изделия	»	558	9 305	19	516	1	35	2	17

Импорт товаров в СССР (*продолжение*)

	Наименование товаров	Единицы измерения	1913 г.		1918 г.		1919 г.		1920 г.	
			Количество	Стоимость в тыс. руб.	Количество	Стоимость в тыс. руб.	Количество	Стоимость в тыс. руб.	Количество	Стоимость в тыс. руб.
97	**Товары культурно-бытового назначения**	т	**19 880**	**120 394**	**194**	**540**	**12**	**297**	**105**	**1 310**
97000	Швейные машины бытовые	»	—	—	—	—	—	—	—	—
97005—97007	Велосипеды и части к ним	шт./т	20 169/464	8 858	—	—	—	—	.../1	14
97011	Часы бытовые	тыс. шт./т	381/571	7 322	—	—	.../1	167	—	—
97012—97013	Фотоаппараты и принадлежности к ним	т	52	1 115	—	—	—	—	—	—
97100	Электролампы накаливания	»	453	16 882	—	—	0,3	14	91	1 248
972	Предметы домашнего обихода прочие	»	1 431	4 931	—	—	0,3	1	—	—
974	Печатные произведения	»	2 484	10 215	—	—	4	44	11	31
975	Музыкальные инструменты и принадлежности	»	3 693	22 974	—	—	0,1	7	—	—
976	Спортивные и охотничьи принадлежности	»	258	8 159	—	—	—	—	—	—
978	Кинофильмы	»	—	—	—	—	—	—	—	—
979	Товары культурно-бытового назначения прочие	»	10 474	39 938	194	540	7	64	2	17
98	**Промышленные товары народного потребления, не вошедшие в предыдущие группы**	»	**6 688**	**56 876**	**102 575**	**194 104**	**155**	**1 147**	**862**	**1 122**
980	Чертежные и канцелярские принадлежности	»	1 057	8 688	34	464	3	7	16	202
981	Ювелирные изделия, драгоценные камни, янтарь	»	15	11 706	—	—	0,1	70	—	—
98205	Свечи	»	132	261	—	—	0,4	1	—	—
98207	Спички	аки. ящ./т	.../11	80	—	—	.../143	1 067	.../0,4	4
98210	Товары прочие	т	5 473	36 141	102 541	193 640	9	2	846	916

	Наименование товаров	Единицы измерения	1921 г.		1921/22 г.		1922/23 г.		1923/24 г.	
			Количество	Стоимость в тыс. руб.	Количество	Стоимость в тыс. руб.	Количество	Стоимость в тыс. руб.	Количество	Стоимость в тыс. руб.
	ВСЕГО:	т	859 285	734 398	1 989 133	944 807	907 480	517 994	979 221	813 882
1	**Машины и оборудование**	»	**59 537**	**93 668**	**104 574**	**203 402**	**51 545**	**110 887**	**51 753**	**108 059**
10	**Металлообрабатывающее оборудование** . . .	»	**16**	**31**	**33**	**66**	**393**	**917**	**1 206**	**2 802**
100	Станки металлорежущие	шт./т	.../16	31	.../33	66	.../393	917	.../1 193	2 781
101	Кузнечно-прессовое оборудование	т	—	—	—	—	—	—	13	21
10100—10102	Молоты	шт./т	—	—	—	—	—	—	13	21
10103—10123	Прессы	»	—	—	—	—	—	—	—	—
10124	Машины ковочные	»	—	—	—	—	—	—	—	—
10125	Машины гибочные и правильные	»	—	—	—	—	—	—	—	—
10126	Ножницы для резки металла	»	—	—	—	—	—	—	—	—
10127—10139	Кузнечно-прессовое оборудование прочее . . .	т	—	—	—	—	—	—	—	—
11	**Энергетическое и электротехническое оборудование**	»	**2 351**	**8 438**	**8 002**	**21 023**	**2 755**	**11 327**	**3 628**	**12 097**
110	Энергетическое оборудование	»	1 009	1 750	6 166	11 442	1 132	2 370	2 051	4 196
11000—11002	Котлы паровые и котельное оборудование . . .	»	—	—	—	—	—	—	—	—
11003—11004	Локомобили и паросиловые установки локомобильного типа	шт./т	.../638	962	.../6 126	11 337	.../180	342	.../314	561
11005	Машины паровые	»	—	—	.../7	14	.../84	174	.../54	112
11006—11008	Турбины паровые и вспомогательное оборудование	»	—	—	—	—	—	—	.../1 368	2 851
11012	Гидротурбины	»	—	—	—	—	—	—	—	—
11016	Дизели стационарные	»	—	—	—	—	—	—	—	—
11017	Дизели судовые	»	—	—	—	—	—	—	—	—

Импорт товаров в СССР (*продолжение*)

	Наименование товаров	Единицы измерения	1921 г.		1921/22 г.		1922/23 г.		1923/24 г.	
			Количество	Стоимость в тыс. руб.	Количество	Стоимость в тыс. руб.	Количество	Стоимость в тыс. руб.	Количество	Стоимость в тыс. руб.
11018—11019	Дизельные силовые агрегаты, дизель-генераторы и дизели разные	шт./т	—	—	—	—	—	—	—	—
11020	Двигатели	»	.../371	788	.../33	91	.../868	1 854	.../315	672
11021—11024	Энергетическое оборудование прочее	т	—	—	—	—	—	—	—	—
111	Электротехническое оборудование	»	1 342	6 688	1 836	9 581	1 623	8 957	1 577	7 901
11100—11108	Электромоторы	шт./т	.../276	819	—	—	—	—	.../4	21
11109—11118	Генераторы	»	—	—	—	—	—	—	.../590	3 141
11119—11121	Электропечи	»	—	—	—	—	—	—	—	—
11122	Сварочное оборудование	т	—	—	—	—	—	—	21	49
11126	Рентгеновское оборудование промышленное	»	—	—	—	—	—	—	—	—
11127	Установки испытательные	»	—	—	—	—	—	—	—	—
11128—11137	Трансформаторы	шт./т	.../199	931	.../475	2 217	.../409	1 903	.../200	937
11139—11171	Электротехническое оборудование, кроме поименованного	т	838	4 823	1 359	7 357	1 149	6 814	634	3 611
11173	Электроды	»	29	115	2	7	65	240	128	142
12	**Горное, металлургическое и нефтяное оборудование**	»	—	—	—	—	—	—	**609**	**972**
120	Горношахтное оборудование	»	—	—	—	—	—	—	19	31
12000	Машины врубовые	шт./т	—	—	—	—	—	—	.../19	31
12001—12027	Горношахтное оборудование прочее	т	—	—	—	—	—	—	—	—
121	Дробильно-размольное и обогатительное оборудование	»	—	—	—	—	—	—	—	—

	Наименование товаров	Единицы измерения	1921 г.		1921/22 г.		1922/23 г.		1923/24 г.	
			Количество	Стоимость в тыс. руб.	Количество	Стоимость в тыс. руб.	Количество	Стоимость в тыс. руб.	Количество	Стоимость в тыс. руб.
12100—12101	Дробилки	шт./т	—	—	—	—	—	—	—	—
12102	Мельницы	»	—	—	—	—	—	—	—	—
12103—12123	Дробильно-размольное и обогатительное оборудование прочее	т	—	—	—	—	—	—	—	—
122	Коксовое оборудование	»	—	—	—	—	—	—	—	—
123	Доменное оборудование	»	—	—	—	—	—	—	—	—
124	Сталеплавильное оборудование	»	—	—	—	—	—	—	—	—
125	Прокатное оборудование	»	—	—	—	—	—	—	—	—
12500—12514	Станы прокатные	»	—	—	—	—	—	—	—	—
12516—12527	Прокатное оборудование прочее	»	—	—	—	—	—	—	—	—
126	Волочильное оборудование	»	—	—	—	—	—	—	—	—
127	Литейное оборудование	»	—	—	—	—	—	—	—	—
128	Нефтебуровое оборудование	»	—	—	—	—	—	—	590	941
12800—12802	Станки буровые	шт./т	—	—	—	—	—	—	—	—
12803—12842	Нефтебуровое оборудование прочее	т	—	—	—	—	—	—	590	941
13	**Подъемно-транспортное оборудование**	»	499	819	—	—	—	—	127	202
130	Краны	шт./т	—	—	—	—	—	—	—	—
132	Лебедки	»	.../499	819	—	—	—	—	.../127	202
13305	Элеваторы	»	—	—	—	—	—	—	—	—
13306—13516	Подъемно-транспортное оборудование прочее	т	—	—	—	—	—	—	—	—

Импорт товаров в СССР (*продолжение*)

	Наименование товаров	Единицы измерения	1921 г.		1921/22 г.		1922/23 г.		1923/24 г.	
			Количество	Стоимость в тыс. руб.	Количество	Стоимость в тыс. руб.	Количество	Стоимость в тыс. руб.	Количество	Стоимость в тыс. руб.
14	**Оборудование пищевкусовой и легкой промышленности**	т	**750**	**1 703**	**359**	**547**	**186**	**222**	**1 342**	**2 787**
140—142	Оборудование пищевкусовой промышленности	»	612	1 188	229	171	147	150	576	923
14001—14002	Мукомольное и крупяное оборудование	»	58	10	147	28	98	17	197	118
14003—14004	Оборудование для хлебозаводов и кондитерских фабрик	»	—	—	—	—	—	—	—	—
14007	Оборудование для производства масла и сыра	»	554	1 178	82	143	49	133	379	805
14008—14026	Оборудование пищевой промышленности прочее	»	—	—	—	—	—	—	—	—
142	Холодильное оборудование	»	—	—	—	—	—	—	—	—
144	Оборудование легкой промышленности	»	138	515	130	376	39	72	766	1 864
14400	Текстильные приготовительные машины	шт./т	—	—	—	—	—	—	—	—
144020	Лента игольчатая барабанная	т	125	477	66	254	16	45	263	1 008
144028	Шишки ворсовальные	»	—	—	—	—	15	7	109	43
14403—14404	Машины прядильные и мотальные	шт./т	—	—	.../49	91	.../5	10	.../308	491
14405	Станки ткацкие	»	—	—	—	—	—	—	—	—
14406—14407	Текстильное оборудование прочее	т	—	—	—	—	—	—	4	10
14408	Трикотажное оборудование	»	—	—	—	—	—	—	—	—
14410	Машины швейные промышленные	шт./т	.../13	38	.../15	31	.../3	10	.../56	213
14411	Машины для кожевенной промышленности	т	—	—	—	—	—	—	—	—
14412—14413	Оборудование легкой промышленности прочее	»	—	—	—	—	—	—	—	—
14414	Запасные части к оборудованию легкой промышленности	»	—	—	—	—	—	—	26	99

	Наименование товаров	Единицы измерения	1921 г.		1921/22 г.		1922/23 г.		1923/24 г.	
			Количество	Стоимость в тыс. руб.	Количество	Стоимость в тыс. руб.	Количество	Стоимость в тыс. руб.	Количество	Стоимость в тыс. руб.
15	**Оборудование химической, лесобумажной, строительной и других отраслей промышленности**	т	**3 028**	**7 493**	**4 415**	**12 300**	**8 653**	**19 577**	**6 314**	**14 767**
150	Оборудование химической промышленности . .	»	—	—	33	11	18	3	—	—
151	Оборудование лесобумажной промышленности .	»	—	—	—	—	49	66	224	317
15100	Рамы лесопильные	шт./т	—	—	—	—	.../49	66	.../210	296
15101—15160	Оборудование лесобумажной промышленности прочее	т	—	—	—	—	—	—	14	21
152	Станки деревообрабатывающие	шт./т	—	—	.../16	35	.../33	63	.../120	279
153	Оборудование строительной промышленности .	т	—	—	—	—	—	—	—	—
154	Экскаваторы и дорожно-строительное оборудование	»	—	—	—	—	—	—	40	45
15400	Экскаваторы	шт./т	—	—	—	—	—	—	.../39	42
15402—15403	Копры и молоты для забивки свай	»	—	—	—	—	—	—	—	—
15404—15425	Дорожно-строительное оборудование прочее . .	т	—	—	—	—	—	—	1	3
155	Насосно-компрессорное оборудование	»	879	1 871	367	889	328	707	392	833
15500	Насосы	шт./т	.../879	1 871	.../367	889	.../328	707	.../392	833
15501	Компрессоры	»	—	—	—	—	—	—	—	—
15503	Воздуходувки и газодувки	»	—	—	—	—	—	—	—	—
15505	Эксгаустеры	»	—	—	—	—	—	—	—	—
15506—15509	Насосно-компрессорное оборудование прочее . .	т	—	—	—	—	—	—	—	—
157	Оборудование полиграфической промышленности	»	1	4	16	31	4	10	159	326
158	Оборудование связи	»	126	1 119	295	2 677	180	1 387	33	296
159	Оборудование прочих отраслей промышленности	»	2 022	4 499	3 688	8 657	8 041	17 341	5 346	12 671
15905	Арматура	»	—	—	—	—	—	—	—	—
15906	Киноаппаратура и принадлежности	»	3	94	2	45	5	345	13	826

Импорт товаров в СССР (*продолжение*)

	Наименование товаров	Единицы измерения	1921 г.		1921/22 г.		1922/23 г.		1923/24 г.	
			Количество	Стоимость в тыс. руб.	Количество	Стоимость в тыс. руб.	Количество	Стоимость в тыс. руб.	Количество	Стоимость в тыс. руб.
15907—15908	Машины счетно-аналитические и счетные . . .	шт./т	.../1	7	—	—	—	—	.../2	17
15909—15910	Пишущие машинки	»	.../11	167	.../17	251	.../33	464	.../63	934
15912—15922	Оборудование разное	т	2 007	4 231	3 669	8 361	8 003	16 532	5 268	10 894
17	**Приборы, лабораторное и медицинское оборудование, подшипники, инструмент, абразивы** . .	»	**5 553**	**12 174**	**3 118**	**10 669**	**2 788**	**12 341**	**2 914**	**12 764**
170	Приборы	»	608	1 304	301	1 387	313	2 852	603	5 124
171	Лабораторное оборудование	»	84	732	212	1 969	491	4 273	183	1 607
172	Медицинское оборудование	»	12	209	131	1 990	82	1 439	119	2 140
173	Подшипники	»	—	—	—	—	—	—	—	—
174	Инструмент	»	4 539	8 667	2 097	4 088	1 622	3 258	1 383	3 112
175	Алмазы технические	»	—	—	—	—	—	—	—	—
177	Абразивы	»	310	1 262	377	1 235	280	519	626	781
18	**Тракторы, сельскохозяйственные машины** . . .	»	**40 660**	**49 464**	**14 775**	**16 530**	**5 914**	**8 489**	**12 357**	**14 496**
18000—18005	Тракторы	шт./т	.../118	174	.../295	432	.../1 230	2 614	.../1 067	2 269
18006—18007	Запасные части к тракторам	т	—	—	—	—	—	—	—	—
181	Сельскохозяйственные машины	»	36 286	43 609	11 286	11 835	3 668	4 383	10 091	10 614
18100—18109	Почвообрабатывающие машины	шт./т	.../15447	12 689	.../3 440	2 813	.../983	843	.../5 087	4 636
18110—18114	Сеялки и сажалки	»	.../1 297	1 788	.../576	781	.../33	45	.../174	213
18115—18130	Уборочные машины	»	.../8 792	16 471	.../213	380	.../49	101	.../2 266	2 777
18131—18132	Молотилки	»	.../1 110	1 676	.../213	324	.../171	310	.../582	826

Импорт товаров в СССР (*продолжение*)

	Наименование товаров	Единицы измерения	1921 г.		1921/22 г.		1922/23 г.		1923/24 г.	
			Количество	Стоимость в тыс. руб.	Количество	Стоимость в тыс. руб.	Количество	Стоимость в тыс. руб.	Количество	Стоимость в тыс. руб.
18135—18137	Сортировочные машины	шт./т	.../100	108	.../574	840	.../2	3	.../1 584	1 718
18138—18167	Сельскохозяйственные машины прочие	т	6 649	7 144	4 829	4 913	1 644	2 105	268	197
18168	Запасные части к сельскохозяйственным машинам	»	2 891	3 733	1 441	1 784	786	976	130	247
182	Мелкий сельскохозяйственный инвентарь	»	4 256	5 681	3 194	4 263	1 016	1 492	1 199	1 613
19	**Средства транспорта**	»	**6 680**	**13 546**	**73 872**	**142 267**	**30 856**	**58 014**	**23 256**	**47 172**
190	Железнодорожный подвижной состав	»	6 465	12 379	72 877	136 595	28 340	47 502	21 838	40 008
19001—19003	Паровозы	шт./т	.../6 465	12 379	.../62688	124 341	.../18 150	34 482	.../21 790	39 946
19004—19005	Мотовозы	»	—	—	—	—	—	—	—	—
19006—19008	Электровозы	»	—	—	—	—	—	—	—	—
19009	Тепловозы	»	—	—	—	—	—	—	—	—
19014—19021	Вагоны товарные	»	—	—	.../10189	12 254	.../10190	13 020	.../48	62
19022—19030	Прочее железнодорожное оборудование	т	—	—	—	—	—	—	—	—
191	Автотранспорт и гаражное оборудование	»	200	1 045	950	5 586	2 054	9 582	916	6 779
19100	Автомашины грузовые	шт./т	.../13	14	.../229	627	.../999	1 499	151/319	948
19101	Автомашины легковые	»	.../108	512	.../426	2 938	.../770	5 364	157/260	2 067
19102	Автобусы	»	—	—	—	—	—	—	20/85	258
19104—19109	Автомашины специальные	»	—	—	—	—	—	—	—	—
19112	Прицепы к автомашинам	»	—	—	—	—	—	—	—	—
19113	Запасные части к автомашинам	т	79	519	295	2 021	278	2 614	214	2 035

Импорт товаров в СССР (*продолжение*)

	Наименование товаров	Единицы измерения	1921 г.		1921/22 г.		1922/23 г.		1923/24 г.	
			Количество	Стоимость в тыс. руб.	Количество	Стоимость в тыс. руб.	Количество	Стоимость в тыс. руб.	Количество	Стоимость в тыс. руб.
19114—19115	Мотоциклы и запасные части к ним	шт./т	—	—	—	—	.../7	105	.../38	1 471
192	Суда, судовое, судоподъемное и водолазное оборудование, оборудование портов	т	7	112	23	45	85	230	452	302
19200—19226	Суда	ед./т	.../7	112	.../23	45	.../85	230	86/452	302
19227—19249	Судовое оборудование и оборудование портов	т	—	—	—	—	—	—	—	—
193	Средства воздушного транспорта	»	—	—	—	—	—	—	—	—
19497	Прочие транспортные средства	»	8	10	22	41	377	700	50	83
2	**Топливо, минеральное сырье, металлы**	»	**392 758**	**109 110**	**736 427**	**90 382**	**588 624**	**66 088**	**393 386**	**87 245**
20	**Топливо твердое**	»	**267 683**	**9 187**	**664 315**	**20 855**	**553 350**	**17 638**	**329 428**	**11 354**
20000	Уголь каменный	»	251 371	8 556	499 720	17 067	451 709	15 376	318 740	10 884
20001	Антрацит	»	—	—	—	—	—	—	—	—
201	Кокс каменноугольный	»	14 847	600	14 939	606	5 356	216	8 767	355
20300—20400	Уголь древесный и торф	»	—	—	—	—	—	—	1 501	105
20403	Дрова	»	1 465	31	149 656	3 182	96 285	2 046	420	10
21	**Нефть сырая**	»	—	—	—	—	—	—	**13**	**3**
22	**Нефтепродукты, синтетическое жидкое топливо**	»	**1 321**	**896**	**1 573**	**944**	**2 451**	**2 049**	**3 971**	**3 323**
220	Бензин	»	17	21	16	14	5	7	8	7
223	Керосин	»	1 271	823	66	10	2	0	306	157
224	Дизельное топливо	»	—	—	—	—	—	—	—	—
225	Мазут	»	—	—	—	—	—	—	—	—
226—227	Масла и смазки	»	—	—	852	387	262	237	262	212
22900	Битум	»	8	31	—	—	18	3	14	3
22903	Парафин	»	25	21	639	533	2 164	1 802	3 183	2 638

	Наименование товаров	Единицы измерения	1921 г.		1921/22 г.		1922/23 г.		1923/24 г.	
			Количество	Стоимость в тыс. руб.	Количество	Стоимость в тыс. руб.	Количество	Стоимость в тыс. руб.	Количество	Стоимость в тыс. руб.
22904	Озокерит	т	—	—	—	—	—	—	32	24
22905	Церезин	»	—	—	—	—	—	—	166	282
24	**Руды и концентраты металлические**	»	**115**	**14**	**115**	**14**	—	—	**5 081**	**551**
240	Руды черных металлов	»	115	14	115	14	—	—	5 081	551
24000	Железная руда	»	115	14	115	14	—	—	5 081	551
24001	Марганцевая руда	»	—	—	—	—	—	—	—	—
24003	Хромовая руда	»	—	—	—	—	—	—	—	—
241—243	Руды и концентраты прочие	»	—	—	—	—	—	—	—	—
24204	Вольфрамовый концентрат	»	—	—	—	—	—	—	—	—
24205	Молибденовый концентрат	»	—	—	—	—	—	—	—	—
24302	Баратовая руда	»	—	—	—	—	—	—	—	—
25	**Нерудные ископаемые, глины, земли**	»	**732**	**135**	**1 861**	**332**	**4 014**	**589**	**8 738**	**1 770**
25000	Асбест	»	14	14	15	10	16	17	34	46
25001	Барит (тяжелый шпат)	»	—	—	—	—	—	—	66	10
25002	Слюда	»	—	—	17	17	0,3	0,3	7	11
25003	Песок	»	58	2	180	7	50	1	418	11
25004	Плавиковый шпат (флюорит)	»	—	—	—	—	—	—	2	0
25005	Сера	»	491	84	1 294	234	2 342	446	7 240	1 467
25006	Инфузорная земля	»	—	—	—	—	—	—	4	1
25007	Пемза	»	—	—	3	0,3	17	7	89	19
25008	Тальк	»	—	—	66	17	82	21	566	157
25009	Графит	»	—	—	16	3	33	17	62	26
25010	Криолит	»	—	—	—	—	—	—	—	—
251	Глины	»	—	—	131	7	1 294	17	184	11
25304	Магнезит	»	35	7	131	35	180	63	29	7
25399	Камни для фабрично-заводского производства	»	—	—	—	—	—	—	37	4
	Камни литографские	»	134	28	8	2	—	—	—	—

Импорт товаров в СССР (*продолжение*)

	Наименование товаров	Единицы измерения	1921 г.		1921/22 г.		1922/23 г.		1923/24 г.	
			Количество	Стоимость в тыс. руб.	Количество	Стоимость в тыс. руб.	Количество	Стоимость в тыс. руб.	Количество	Стоимость в тыс. руб.
26	**Черные металлы**	т	**116 324**	**81 760**	**63 034**	**56 494**	**18 465**	**28 467**	**23 933**	**32 521**
26000—26001	Чугун и отливки чугунные	»	3	4	180	185	196	139	461	325
261	Ферросплавы	»	—	—	—	—	—	—	216	91
26101	Ферросилиций	»	—	—	—	—	—	—	216	91
26102	Феррохром	»	—	—	—	—	—	—	—	—
26103	Феррованадий	»	—	—	—	—	—	—	—	—
26104	Ферровольфрам	»	—	—	—	—	—	—	—	—
26105	Ферромолибден	»	—	—	—	—	—	—	—	—
26106—26115	Ферросплавы прочие	»	—	—	—	—	—	—	—	—
26200	Лом черных металлов	»	—	—	—	—	—	—	—	—
26300	Сталь в слитках	»	—	—	—	—	—	—	—	—
264	Прокат черных металлов	»	74 962	31 320	25 079	9 671	2 211	1 059	5 975	1 930
26400—26402	Заготовка	»	—	—	—	—	—	—	—	—
26404—26405	Рельсы	»	68 651	29 414	14 808	5 217	541	164	367	101
26406	Балки, швеллеры, шпунт	»	—	—	—	—	—	—	—	—
26407	Сталь сортовая	»	6 311	1 906	10 271	4 454	1 130	641	4 165	1 244
26410	Сталь листовая	»	—	—	—	—	540	254	1 293	603
26414	Бандажи	»	—	—	—	—	—	—	—	—
26416	Колесные пары	»	—	—	—	—	—	—	—	—
26420—26423	Сталь конструкционная	»	—	—	—	—	—	—	—	—
26424—26426	Сталь инструментальная	»	—	—	—	—	—	—	—	—
26432	Особые стали прочие	»	—	—	—	—	—	—	—	—
36433	Крестовины	»	—	—	—	—	—	—	150	42

	Наименование товаров	Единицы измерения	1921 г.		1921/22 г.		1922/23 г.		1923/24 г.	
			Количество	Стоимость в тыс. руб.	Количество	Стоимость в тыс. руб.	Количество	Стоимость в тыс. руб.	Количество	Стоимость в тыс. руб.
265	Изделия дальнейшего передела рядового и качественного проката	т	—	—	—	—	—	—	—	—
26500	Сталь оцинкованная	»	—	—	—	—	—	—	—	—
26503	Жесть белая	»	—	—	—	—	—	—	—	—
266	Трубы	»	7 338	9 424	5 275	7 145	5 504	9 974	7 787	14 038
267	Баллоны	»	—	—	—	—	—	—	—	—
268—269	Металлические изделия (метизы)	»	34 021	41 012	32 500	39 493	10 554	17 295	9 494	16 077
26800—26803	Проволока	»	87	91	2 342	2 426	2 162	2 672	1 727	1 830
26806	Гвозди	»	3 470	2 966	5 258	7 608	475	310	94	56
26808	Сетка железная звероводная	»	312	335	180	651	33	101	—	—
26812	Трос	»	1 107	2 994	508	1 314	1 261	2 447	1 448	3 836
26815	Болты	»	—	—	—	—	—	—	—	—
26818	Шурупы	»	—	—	—	—	—	—	—	—
26819	Заклепки	»	—	—	—	—	—	—	—	—
26827	Цепи	»	—	—	—	—	—	—	—	—
26900	Стрелочные переводы	»	—	—	—	—	—	—	—	—
26902	Резервуары металлические	»	137	314	115	139	3 080	4 370	2 719	3 956
26903	Прочие изделия из черных металлов	»	28 908	34 312	24 097	27 355	3 543	7 395	3 506	6 339
27	**Цветные металлы**	»	**6 469**	**16 748**	**5 116**	**10 053**	**10 031**	**15 713**	**21 929**	**36 613**
270	Цветные металлы и сплавы	»	1 932	4 104	3 620	5 147	9 111	12 749	20 987	32 742
27000	Медь	»	—	—	—	—	—	—	550	1 369
27003	Цинк	»	2	3	—	—	491	373	3 709	2 844
27004	Свинец	»	1 231	836	3 014	2 046	7 535	4 998	13 428	8 849
27005	Олово	»	380	2 680	377	2 610	1 032	7 266	2 539	17 830
27006	Никель	»	—	—	—	—	3	21	1	8
27007	Алюминий	»	—	—	—	—	—	—	614	1 697
27009	Кадмий	»	—	—	—	—	—	—	—	—

Импорт товаров в СССР (*продолжение*)

	Наименование товаров	Единицы измерения	1921 г.		1921/22 г.		1922/23 г.		1923/24 г.	
			Количество	Стоимость в тыс. руб.	Количество	Стоимость в тыс. руб.	Количество	Стоимость в тыс. руб.	Количество	Стоимость в тыс. руб.
27010	Кобальт	т	—	—	—	—	—	—	—	—
27012	Сурьма (металлическая)	»	108	115	—	—	—	—	16	17
27014	Ртуть (металлическая)	»	—	—	—	—	—	—	1	10
27017	Сплавы цветных металлов	»	—	—	—	—	—	—	—	—
27099	Прочие цветные металлы	»	211	470	229	491	50	91	130	118
27100	Лом и отходы цветных металлов	»	—	—	—	—	—	—	24	87
272—273	Прокат цветных металлов и изделия	»	4 537	12 644	1 496	4 906	920	2 964	918	3 784
27200	Прокат медный	»	3 769	8 842	16	17	—	—	22	63
27204	Прокат алюминиевый	»	—	—	—	—	—	—	18	56
27206	Прокат цинковый	»	—	—	557	509	328	300	83	66
27207	Прокат свинцовый	»	12	17	33	31	147	125	122	101
27208	Прокат никелевый	»	—	—	—	—	—	—	—	—
27211—27303	Прокат прочий из цветных металлов и изделия из них	»	756	3 785	890	4 349	445	2 539	673	3 498
280—281	Драгоценные металлы и изделия из них производственного назначения	»	—	—	—	—	2	317	0,3	188
29	**Кабель и провод, включая голый и обмоточный провод**	»	**114**	**370**	**413**	**1 690**	**311**	**1 315**	**293**	**922**
290	Кабель	»	106	293	295	1 164	65	195	32	87
291	Провод	»	8	77	118	526	246	1 120	261	835
3	**Химические продукты, удобрения, каучук**	»	**9 051**	**13 240**	**23 564**	**37 256**	**53 837**	**76 454**	**82 022**	**105 018**
30	**Химические продукты**	»	**3 507**	**4 700**	**6 119**	**8 739**	**11 136**	**10 674**	**19 616**	**20 311**
300	Кислоты органические и неорганические	»	4	7	70	104	165	544	783	2 378
30000	Кислота серная	»	—	—	—	—	—	—	2	0,3
30001	Кислота соляная	»	—	—	—	—	—	—	—	—
30002	Кислота азотная	»	—	—	—	—	—	—	1	0,3
30008	Кислота борная	»	—	—	—	—	65	80	216	408

	Наименование товаров	Единицы измерения	1921 г.		1921/22 г.		1922/23 г.		1923/24 г.	
			Количество	Стоимость в тыс. руб.	Количество	Стоимость в тыс. руб.	Количество	Стоимость в тыс. руб.	Количество	Стоимость в тыс. руб.
30009	Кислота уксусная	т	3	4	49	14	—	—	3	4
30010	Кислота муравьиная	»	—	—	—	—	—	—	17	21
30011	Кислота щавелевая	»	—	—	—	—	—	—	138	118
30012	Кислота виннокаменная	»	—	—	5	17	16	84	107	411
30013	Кислота лимонная	»	1	3	16	73	66	352	209	1 248
30014	Кислота молочная	»	—	—	—	—	—	—	11	21
300160	Кислота олеиновая	»	—	—	—	—	16	21	44	38
30020	Кислоты прочие	»	—	—	—	—	2	7	35	108
301	Содопродукты и другие щелочи	»	415	78	360	501	147	37	28	40
30100	Сода каустическая	»	410	77	295	491	—	—	5	17
30101	Сода кальцинированная	»	—	—	16	3	98	17	12	4
30102	Сода кристаллическая	»	—	—	—	—	—	—	—	—
30103	Сода бикарбонат (питьевая)	»	5	1	49	7	16	3	4	1
30104	Калий едкий	»	—	—	—	—	—	—	3	14
30105	Калий углекислый (поташ)	»	—	—	—	—	33	17	4	4
30106	Натрий сернистый	»	—	—	—	—	—	—	—	—
30199	Прочие щелочи	»	—	—	—	—	—	—	—	—
302	Соли органических и неорганических кислот	»	552	300	2 166	2 441	2 834	1 829	2 669	3 583
30200	Алюминий сернокислый	»	—	—	—	—	—	—	8	1
30206	Аммоний сернокислый	»	—	—	—	—	—	—	—	—
30207	Аммоний азотнокислый	»	—	—	—	—	—	—	43	42
30212	Барий хлористый	»	—	—	623	1 230	66	94	331	330
30226	Калий железистосинеродистый	»	—	—	—	—	—	—	302	516
30228 и 30257	Хромпик калиевый и натриевый	»	—	—	—	—	16	42	10	18
30233	Ацетат кальция	»	—	—	—	—	—	—	—	—
30236	Известь хлорная	»	11	4	16	3	426	84	1	0,3

Импорт товаров в СССР (*продолжение*)

	Наименование товаров	Единицы измерения	1921 г.		1921/22 г.		1922/23 г.		1923/24 г.	
			Количество	Стоимость в тыс. руб.	Количество	Стоимость в тыс. руб.	Количество	Стоимость в тыс. руб.	Количество	Стоимость в тыс. руб.
30240	Магний хлористый	т	516	209	180	52	410	105	143	38
30242	Медь сернокислая (медный купорос)	»	7	7	1 016	791	1 212	938	478	369
30247	Натрий бромистый	»	—	—	—	—	—	—	—	—
30254	Натрий цианистый	»	—	—	—	—	—	—	42	118
30264	Хлорат натрия	»	—	—	—	—	—	—	208	240
30265	Бура	»	—	—	82	45	251	143	658	230
30276	Серебро азотнокислое	»	—	—	—	—	—	—	6	188
30277	Соли и другие соединения золота, платины	»	—	—	—	—	—	—	1	63
30279	Сурьма трехсернистая	»	—	—	—	—	66	42	71	35
30284	Соли виннокаменной кислоты	»	—	—	—	—	16	10	—	—
30286	Гидросульфит цинка	»	—	—	—	—	—	—	126	321
30294	Прочие соли органических и неорганических кислот	»	18	80	249	320	371	371	242	1 074
303	Продукты коксохимической промышленности	»	134	97	662	166	2 131	1 191	1 703	3 479
30300	Деготь каменноугольный	»	73	7	410	45	1 868	1 133	15	2
30301	Бензол	»	—	—	5	3	17	10	1	2
30302	Толуол	»	—	—	—	—	—	—	1 095	2 799
30305	Кислота карболовая	»	42	41	82	87	98	24	504	627
30307	Масло креозотовое	»	—	—	—	—	—	—	—	—
30309	Нафталин	»	19	49	165	31	148	24	65	42
30315	Пек каменноугольный	»	—	—	—	—	—	—	23	7
30399	Прочие продукты коксохимической промышленности	»	—	—	—	—	—	—	—	—
304	Материалы для производства пластических масс	»	107	307	16	56	23	84	53	240
30407	Камфора, кроме употребляемой в медицине	»	7	49	16	56	8	49	5	34
30409	Крезол кристаллический	»	—	—	—	—	—	—	—	—
30415	Пластические массы искусственные не в деле	»	—	—	—	—	—	—	—	—
30425	Формальдегид (формалин)	»	100	258	—	—	—	—	9	21

	Наименование товаров	Единицы измерения	1921 г.		1921/22 г.		1922/23 г.		1923/24 г.	
			Количество	Стоимость в тыс. руб.	Количество	Стоимость в тыс. руб.	Количество	Стоимость в тыс. руб.	Количество	Стоимость в тыс. руб.
30426	Целлулоид	т	—	—	—	—	15	35	39	185
304281	Масло ализариновое	»	—	—	—	—	—	—	—	—
30429	Этилксантат (ксантогенат калия этиловый)	»	—	—	—	—	—	—	—	—
305	Спирты и альдегиды	»	11	70	74	707	17	59	15	10
30500	Спирт этиловый	»	11	70	74	707	17	59	15	10
30501	Спирт метиловый	»	—	—	—	—	—	—	0,2	0,3
306	Продукты лесохимической промышленности	»	172	77	983	523	3 097	1 383	10 424	4 695
30600	Смола древесная	»	—	—	—	—	67	45	27	21
30601	Пек древесный	»	—	—	—	—	—	—	—	—
30603	Бальзам-скипидар (терпентинное масло)	»	—	—	131	136	—	—	42	52
30605	Канифоль	»	172	77	852	387	3 030	1 338	10 355	4 622
30608	Масла смоляные	»	—	—	—	—	—	—	—	—
307	Полупродукты для анилино-красочной промышленности	»	24	136	37	181	327	721	773	1 487
30701	Анилин (анилиновое масло)	»	—	—	—	—	—	—	—	—
30704	Бетанафтол	»	—	—	—	—	—	—	109	185
30706	Диметиланилин	»	—	—	—	—	—	—	—	—
307162	Кислота бензойная	»	—	—	—	—	—	—	—	—
307164	Нафтолсульфокислоты	»	—	—	—	—	—	—	—	—
30739	Резорцин, кроме употребляемого в медицине	»	—	—	—	—	—	—	11	28
30754	Прочие полупродукты для анилино-красочной промышленности	»	24	136	37	181	327	721	653	1 274
308	Неорганические окиси, закиси, перекиси и гидраты	»	11	10	16	42	66	63	403	364
30801	Окись бария	»	—	—	16	42	—	—	28	28
308020	Плавленный глинозем (искусственный корунд)	»	—	—	—	—	—	—	—	—
30803	Окись свинца	»	—	—	—	—	66	63	374	335
30805	Окись олова	»	—	—	—	—	—	—	—	—

Импорт товаров в СССР (*продолжение*)

	Наименование товаров	Единицы измерения	1921 г.		1921/22 г.		1922/23 г.		1923/24 г.	
			Количество	Стоимость в тыс. руб.	Количество	Стоимость в тыс. руб.	Количество	Стоимость в тыс. руб.	Количество	Стоимость в тыс. руб.
30807	Окись кобальта	т	—	—	—	—	—	—	—	—
30817	Перекись водорода	»	—	—	—	—	—	—	—	—
30818	Перекись бария	»	—	—	—	—	—	—	—	—
30822	Гидроокись аммония (нашатырный спирт)	»	11	10	—	—	—	—	1	1
30823	Гидроокись алюминия	»	—	—	—	—	—	—	—	—
30831	Прочие окиси, закиси, перекиси и гидраты	»	—	—	—	—	—	—	—	—
309	Химические продукты прочие	»	2 077	3 618	1 735	4 018	2 329	4 763	2 765	4 036
30906	Ацетон	»	—	—	—	—	—	—	1	4
309101	Иод	»	7	31	16	108	3	14	33	146
30920	Желатин	»	—	—	—	—	—	—	—	—
30923	Карбид кальция	»	1 055	1 792	98	178	3	3	397	617
30924	Карбид вольфрама	»	—	—	—	—	—	—	—	—
30926	Коллодий	»	—	—	—	—	8	80	1	7
30927	Металлы щелочные и щелочно-земельные	»	—	—	—	—	—	—	3	7
30934	Сероуглерод	»	—	—	115	45	—	—	631	268
30937	Тетрахлорэтилен	»	—	—	—	—	—	—	—	—
30944	Фосфор	»	—	—	5	31	3	17	1	3
30950	Эфир этиловый	»	—	—	0,3	3	2	21	4	45
30957	Прочие химические продукты	»	1 015	1 795	1 501	3 653	2 310	4 628	1 694	2 939
31	**Красители, лакокрасочные и дубильные материалы**	»	**3 117**	**2 618**	**5 240**	**7 280**	**25 575**	**30 348**	**35 011**	**43 058**
310	Красители каменноугольные и индиго природное	»	—	—	279	3 099	1 296	15 223	2 597	26 392
311	Лакокрасочные материалы	»	323	1 220	652	2 087	1 674	4 321	1 677	2 280
312	Дубильные и красильные материалы растительного происхождения	»	41	21	1 098	491	7 502	2 983	13 557	6 011
31200	Деревья красильные и дубильные	»	—	—	33	21	1 392	220	257	701
31201	Кора дубильная и красильная	»	—	—	—	—	—	—	—	—
312020	Кампеш	»	—	—	—	—	—	—	—	—

	Наименование товаров	Единицы измерения	1921 г.		1921/22 г.		1922/23 г.		1923/24 г.	
			Количество	Стоимость в тыс. руб.	Количество	Стоимость в тыс. руб.	Количество	Стоимость в тыс. руб.	Количество	Стоимость в тыс. руб.
312021	Гематин	т	—	—	—	—	262	1 600	268	1 710
312029	Красильные экстракты прочие	»	41	21	49	167	82	170	596	1 429
312032	Орешки чернильные	»	—	—	—	—	—	—	—	—
312039	Материалы для дубления и крашения растительного происхождения прочие	»	—	—	1 016	303	5 766	993	12 436	2 171
313	Дубильные экстракты — естественные и искусственные	»	2 753	1 377	3 211	1 603	15 103	7 821	17 180	8 375
32	Взрывчатые вещества и пиротехнические изделия	»	—	—	3	66	6	52	—	—
32000	Аммонал	»	—	—	—	—	—	—	—	—
32003	Динамит	»	—	—	3	66	6	52	—	—
32006	Порох	»	—	—	—	—	—	—	—	—
32100	Детонаторы	»	—	—	—	—	—	—	—	—
32105	Пиротехнические изделия прочие	»	—	—	—	—	—	—	—	—
33	**Кинофотоматериалы**	»	—	—	—	—	—	—	—	—
34	**Удобрения и препараты для борьбы с вредителями в сельском хозяйстве**	»	**1 777**	**296**	**10 369**	**5 267**	**14 154**	**5 680**	**24 279**	**8 801**
340	Фосфатные удобрения	»	1 641	122	3 751	321	35	7	1 769	151
34002	Костяная мука	»	—	—	—	—	33	7	0	1
34004	Суперфосфат	»	1 641	122	3 751	321	2	0	1 769	150
34005	Фосфориты, включая томасовый шлак	»	—	—	—	—	—	—	—	—
341	Калийные удобрения	»	—	—	—	—	—	—	—	—
342	Азотные удобрения	»	—	—	5 668	3 569	14 119	5 673	22 506	8 633
34201	Селитра калиевая	»	—	—	5 668	3 569	1 392	798	3	1
34202	Селитра кальциевая	»	—	—	—	—	—	—	—	—
34203	Селитра натриевая	»	—	—	—	—	12 727	4 875	22 503	8 632
343	Препараты для борьбы с вредителями в сельском хозяйстве	»	136	174	950	1 377	—	—	4	17

Импорт товаров в СССР (*продолжение*)

	Наименование товаров	Единицы измерения	1921 г.		1921/22 г.		1922/23 г.		1923/24 г.	
			Количество	Стоимость в тыс. руб.	Количество	Стоимость в тыс. руб.	Количество	Стоимость в тыс. руб.	Количество	Стоимость в тыс. руб.
35	**Каучук, резиновые и резино-асбестовые изделия**	т	**650**	**5 626**	**1 833**	**15 904**	**2 966**	**29 700**	**3 116**	**32 848**
35000	Автопокрышки, камеры, флепы	»	172	1 502	1 392	12 191	2 703	27 456	2 787	30 540
351	Каучук натуральный	»	429	3 698	393	3 318	131	1 126	50	432
352	Лента транспортерная, приводные ремни	»	—	—	—	—	—	—	122	1 067
353	Рукава и шланги резиновые	»	—	—	—	—	—	—	2	14
354	Пластины резиновые	»	—	—	—	—	—	—	6	52
355000	Бумага и картон асбестовые	»	—	—	—	—	—	—	—	—
355001	Набивка асбестовая	»	—	—	—	—	—	—	—	—
355002	Нить и шнур асбестовые	»	—	—	0,4	1	16	42	58	136
35602	Трубки резиновые изоляционные	»	—	—	—	—	—	—	70	432
35608	Клей резиновый	»	—	—	—	—	—	—	—	—
35609	Эбонитовые изделия	»	12	105	15	150	18	212	2	8
35628	Резино-технические изделия, кроме поименованных	»	37	321	33	244	98	864	19	167
4	**Строительные материалы и детали**	»	**633**	**44**	**5 128**	**474**	**766**	**131**	**2 596**	**2 868**
40	**Строительные материалы**	»	**633**	**44**	**5 128**	**474**	**766**	**131**	**2 596**	**2 868**
400	Вяжущие материалы	»	118	3	557	42	66	6	238	15
40000	Цемент	»	118	3	508	35	33	3	238	15
40001	Гипс	»	—	—	49	7	33	3	—	—
40002	Известь	»	—	—	—	—	—	—	—	—
401	Стекло листовое	»	18	10	65	38	19	21	24	8
402	Кровельные материалы	»	—	—	—	—	—	—	4	4
40203	Шифер	»	—	—	—	—	—	—	4	4
40204	Черепица	»	—	—	—	—	—	—	—	—
403	Стеновые облицовочные и отделочные материалы	»	—	—	—	—	—	—	4	1
40300	Плитки облицовочные	»	—	—	—	—	—	—	4	1

	Наименование товаров	Единицы измерения	1921 г.		1921/22 г.		1922/23 г.		1923/24 г.	
			Количество	Стоимость в тыс. руб.	Количество	Стоимость в тыс. руб.	Количество	Стоимость в тыс. руб.	Количество	Стоимость в тыс. руб.
40302	Изразцы	т	—	—	—	—	—	—	—	—
404	Огнеупоры (кирпич и другие огнеупорные изделия)	»	404	14	4 341	227	295	45	705	113
405	Изоляционные материалы	»	—	—	—	—	—	—	—	—
406	Строительные материалы прочие	»	93	17	165	167	386	59	1 621	2 727
40600	Трубы асбоцементные	»	—	—	—	—	—	—	—	—
40602	Трубы керамические	»	—	—	—	—	—	—	—	—
40604—40605	Камень	»	1	0	33	0	36	3	179	19
40608—40609	Изоляторы	»	—	—	—	—	—	—	—	—
40610	Электроустановочные материалы из фарфора	»	—	—	16	98	—	—	434	2 680
40611	Изделия из цемента, гипса, камня и железобетона	»	92	17	116	69	284	56	56	16
40613	Кирпич строительный	»	—	—	—	—	66	0	952	12
41	**Стандартные дома, бараки, строительные детали деревянные**	»	—	—	—	—	—	—	—	—
410	Стандартные дома	»	—	—	—	—	—	—	—	—
411	Стандартные бараки	»	—	—	—	—	—	—	—	—
412	Строительные детали деревянные	»	—	—	—	—	—	—	—	—
42	**Склады металлические, конструкции и тюбинги**	»	—	—	—	—	—	—	—	—
5	**Сырье растительного и животного происхождения (кроме продовольственного)**	»	**48 381**	**46 209**	**73 826**	**73 053**	**73 729**	**115 551**	**228 952**	**350 021**
50	**Лесоматериалы и целлюлозно-бумажные изделия**	»	**28 733**	**20 662**	**58 339**	**43 932**	**32 439**	**22 417**	**86 190**	**54 550**
500	Круглый лес	»	53	4	231	21	426	35	1 990	453
50000	Пиловочник	т. куб. м/т	0,1/53	4	0,4/231	21	0,7/426	35	3,3/1 990	453

Импорт товаров в СССР (*продолжение*)

	Наименование товаров	Единицы измерения	1921 г.		1921/22 г.		1922/23 г.		1923/24 г.	
			Количество	Стоимость в тыс. руб.	Количество	Стоимость в тыс. руб.	Количество	Стоимость в тыс. руб.	Количество	Стоимость в тыс. руб.
50001	Стойка рудничная (пропсы)	т. куб. м/т	—	—	—	—	—	—	—	—
50003	Балансы	»	—	—	—	—	—	—	—	—
50004—50013	Круглый лес прочий	»	—	—	—	—	—	—	—	—
50014—50015	Шпалы	т	—	—	—	—	—	—	—	—
501	Пиломатериалы	»	—	—	—	—	328	38	384	35
50100	Пиломатериалы хвойные	т. куб. м/т	—	—	—	—	0,5/328	38	0,6/384	35
50101	Пиломатериалы лиственные	»	—	—	—	—	—	—	—	—
50104	Брусья пиленые	»	—	—	—	—	—	—	—	—
50105	Бруски	»	—	—	—	—	—	—	—	—
50108	Комплекты ящичные	»	—	—	—	—	—	—	—	—
502	Фанера	т	—	—	3	3	15	7	1	0
50200	Фанера клееная	т. куб. м/т	—	—	—	—	—	—	—	—
50201	Фанера ножевая	т	—	—	3	3	15	7	1	0
503	Изделия из дерева производственного назначения	»	64	55	542	986	1 572	1 045	3 215	1 730
50300—50303	Бочки и бочечные комплекты	»	5	2	67	17	655	213	989	317
50304	Катушки ниточные	»	—	—	—	—	—	—	702	687
50307—50309	Клепка	»	—	—	—	—	—	—	1 032	330
50313	Прочие изделия из дерева	»	59	53	475	969	917	832	492	396
504	Пробковая кора и щепа	»	8	24	16	42	949	1 108	3 493	2 690
505	Древесная масса и целлюлоза	»	1 120	338	1 245	383	7 453	2 443	29 274	8 650
50500	Древесная масса	»	1 120	338	—	—	1 245	345	9 715	2 111
50501—50502	Целлюлоза	»	—	—	1 245	383	6 208	2 098	19 559	6 539
506	Бумага	»	26 456	19 792	54 908	41 845	19 684	16 446	45 854	38 796

Импорт товаров в СССР (*продолжение*)

	Наименование товаров	Единицы измерения	1921 г.		1921/22 г.		1922/23 г.		1923/24 г.	
			Количество	Стоимость в тыс. руб.	Количество	Стоимость в тыс. уб.	Количество	Стоимость в тыс. руб.	Количество	Стоимость в тыс. руб.
507	Картон	т	1 031	439	1 391	617	2 006	1 232	1 859	1 292
508	Изделия из бумаги и картона производственного назначения	»	1	10	3	35	6	63	120	904
51	**Текстильное сырье и полуфабрикаты**	»	**776**	**2 742**	**277**	**1 134**	**31 640**	**67 657**	**118 682**	**241 586**
510	Волокна растительные	»	483	1 031	81	157	29 895	60 412	103 610	201 443
51000	Хлопок	»	483	1 031	65	140	29 861	60 384	100 312	198 689
51003	Лен	»	—	—	16	17	1	0,3	107	115
51004	Кудель льняная	»	—	—	—	—	—	—	—	—
51006	Пенька	»	—	—	—	—	—	—	—	—
51008	Кудель пеньковая	»	—	—	—	—	—	—	—	—
51009	Джут	»	—	—	—	—	33	28	2 878	2 507
51010	Сизаль	»	—	—	—	—	—	—	—	—
510121	Кенаф	»	—	—	—	—	—	—	—	—
510123	Рами		—	—	—	—	—	—	—	—
510126	Волокна растительные прочие		—	—	—	—	—	—	—	—
51014	Тряпье	»	—	—	—	—	—	—	313	132
511	Шерсть	»	54	181	16	59	1 474	5 639	14 498	36 114
511000—511020 и 511030	Шерсть овечья	»	54	181	16	59	1 474	5 639	14 284	35 114
511021—51105	Шерсть прочая	»	—	—	—	—	—	—	214	1 000
51200—51202	Шелк натуральный и отходы натурального шелка	»	—	—	0	1	1	28	13	303
514	Полуфабрикаты из прядильного сырья	»	239	1 530	180	917	270	1 578	561	3 726
514000	Пряжа хлопчатобумажная	»	239	1 530	180	917	246	1 310	93	704
514001	Пряжа льняная	»	—	—	—	—	1	7	16	73
514002	Пряжа натурального шелка	»	—	—	—	—	2	35	2	70

Импорт товаров в СССР (*продолжение*)

	Наименование товаров	Единицы измерения	1921 г.		1921/22 г.		1922/23 г.		1923/24 г.	
			Количество	Стоимость в тыс. руб.	Количество	Стоимость в тыс. руб.	Количество	Стоимость в тыс. руб.	Количество	Стоимость в тыс. руб.
514003	Пряжа искусственного шелка	т	—	—	—	—	3	136	0	7
514004	Пряжа шерстяная	»	—	—	—	—	18	90	137	1 206
51401	Топс шерстяной	»	—	—	—	—	—	—	313	1 666
52	**Пушнина и меховое сырье**	»	—	—	5	42	21	209	682	7 228
520	Пушно-меховое сырье	»	—	—	5	42	21	209	554	6 911
521	Пушнина выделанная натуральная некрашеная	»	—	—	—	—	—	—	128	307
522	Пушнина выделанная крашеная	»	—	—	—	—	—	—	0	10
53	**Кожевенное сырье и кожи**	»	1 385	9 131	1 151	7 694	2 938	10 818	10 878	22 772
53000	Кожевенное сырье крупное	»	—	—	—	—	1 720	2 300	9 411	12 466
530000—530002	Шкуры рогатого скота	»	—	—	—	—	1 720	2 300	9 411	12 466
530004	Шкуры конские	»	—	—	—	—	—	—	—	—
53001	Кожевенное сырье мелкое	»	1	3	1	3	3	14	38	49
530011	Овчина	»	1	3	1	3	3	14	—	—
530012	Опоек	»	—	—	—	—	—	—	—	—
530013	Козлина	»	—	—	—	—	—	—	—	—
530019	Прочее кожевенное сырье мелкое	»	—	—	—	—	—	—	38	49
53100	Кожа подошвенная	»	1 384	9 128	1 130	7 503	1 179	8 037	486	3 067
53101	Кожа верхняя	»	—	—	20	188	36	467	943	7 190
54	**Табак (сырье)**	»	2	14	3	45	1	7	115	87
540	Табак листовой	»	2	14	3	45	1	7	115	87
55	**Семена и посадочный материал**	»	11 356	4 047	8 801	7 869	50	16	1 699	634
550	Семена зерновых, крупяных и бобовых культур	»	—	—	—	—	—	—	—	—
552010	Семена сахарной свеклы	»	—	—	—	—	—	—	—	—
553	Семена овощных культур	»	—	—	—	—	—	—	—	—
55400	Семена вики	»	—	—	—	—	—	—	—	—

Импорт товаров в СССР (продолжение)

	Наименование товаров	Единицы измерения	1921 г.		1921/22 г.		1922/23 г.		1923/24 г.	
			Количество	Стоимость в тыс. руб.	Количество	Стоимость в тыс. руб.	Количество	Стоимость в тыс. руб.	Количество	Стоимость в тыс. руб.
55402—55412	Семена клевера и прочих кормовых трав . . .	т	—	—	—	—	1	1	—	—
55502	Семена прочие	»	11 351	4 040	8 796	7 862	49	14	1 686	624
55503	Посадочный материал	»	5	7	5	7	0,4	1	13	10
56	**Эфирные масла, экзотические смолы и медицинское лекарственно-техническое сырье**	»	**46**	**203**	**50**	**54**	**350**	**662**	**1 205**	**3 980**
560	Эфирные масла и душистые вещества натуральные	»	0,3	1	1	4	7	87	148	1 883
56000	Амбра	»	—	—	—	—	—	—	0,1	43
56001	Бальзам толуонский	»	0,3	1	1	4	4	21	62	345
56002—56039	Эфирные масла натуральные всякие	»	—	—	—	—	3	66	86	1 495
561	Душистые вещества синтетические	»	—	—	—	—	—	—	—	—
562	Экзотические смолы	»	21	178	16	21	294	425	762	1 216
56200	Гуммиарабик	»	—	—	—	—	—	—	—	—
56202	Гуммидрагант	»	—	—	—	—	—	—	762	1 216
56205	Камедь	»	21	178	16	21	278	401	—	—
56206	Копалы	»	—	—	—	—	—	—	—	—
56207	Шеллак	»	—	—	—	—	—	—	—	—
56208	Воск карнаубский	»	—	—	—	—	16	24	—	—
56209	Прочие экзотические смолы	»	—	—	—	—	—	—	—	—
563	Медицинское и лекарственно-техническое сырье	»	25	24	33	29	49	150	295	881
56300	Агар-агар	»	—	—	0,2	1	17	77	58	108
56301—56359	Прочее медицинское и лекарственно-техническое сырье	»	25	24	33	28	32	73	237	773
57	**Жиры и масла технические**	»	**788**	**940**	**493**	**1 023**	**524**	**676**	**530**	**1 101**
570	Жиры животные технические	»	—	—	—	—	16	38	48	132
571	Жиры рыбьи технические	»	—	—	65	105	—	—	—	—

Импорт товаров в СССР (*продолжение*)

	Наименование товаров	Единицы измерения	1921 г.		1921/22 г.		1922/23 г.		1923/24 г.	
			Количество	Стоимость в тыс. руб.	Количество	Стоимость в тыс. руб.	Количество	Стоимость в тыс. руб.	Количество	Стоимость в тыс. руб.
57200	Масло касторовое	т	762	892	197	244	475	554	368	433
57300	Глицерин	»	—	—	1	1	16	24	—	—
57301	Олифа	»	15	31	164	460	1	1	4	7
57302	Воск	»	11	17	66	213	16	59	110	529
58	Корма концентрированные и объемные	»	—	—	149	45	121	78	1 431	139
58000	Жмыхи	»	—	—	—	—	—	—	—	—
58102	Отруби	»	—	—	—	—	—	—	—	—
58200	Сено	»	—	—	—	—	—	—	1 326	80
58201	Солома	»	—	—	—	—	—	—	—	—
584	Прочие корма	»	—	—	149	45	121	78	105	59
59	**Сырье и материалы прочие**	»	**5 295**	**8 470**	**4 558**	**11 215**	**5 645**	**13 011**	**7 540**	**17 944**
59000	Щетина	»	—	—	—	—	—	—	—	—
59001—59005	Волос животный	»	—	—	5	10	—	—	5	14
59006—59007	Пух, перо	»	—	—	—	—	—	—	—	—
59008	Кишки	»	—	—	—	—	—	—	8	24
59009	Кость полевая	»	—	—	—	—	—	—	—	—
59010	Рога и копыта	»	—	—	—	—	—	—	17	24
59011	Грена (яйца шелковичных червей)	»	—	—	—	—	—	—	18	2 189
59012	Альбумин	»	—	—	—	—	—	—	—	—
59013	Казеин	»	—	—	—	—	—	—	2	3
59014	Клей	»	41	291	16	119	20	59	55	304
59099	Сырье и материалы животного происхождения прочие	»	—	—	—	—	3	3	—	—
59200	Канаты	»	91	84	295	265	622	610	519	659
59201	Веревка	»	—	—	—	—	16	129	—	—
59202	Шпагат	»	3 402	3 178	410	439	1 327	1 408	1 883	2 003

	Наименование товаров	Единицы измерения	1921 г.		1921/22 г.		1922/23 г.		1923/24 г.	
			Количество	Стоимость в тыс. руб.	Количество	Стоимость в тыс. руб.	Количество	Стоимость в тыс. руб.	Количество	Стоимость в тыс. руб.
59203	Рукава пожарные	т	1	3	33	223	66	408	1	3
59205	Сети рыболовные	»	31	112	33	150	8	28	47	136
59206	Мешки	»	1 541	3 607	3 520	7 915	2 899	6 681	3 870	8 814
59208	Сукна технические	»	23	188	23	177	180	1 339	254	1 743
59214	Ткани для шелковых сит	»	0,3	59	—	—	—	—	1	101
59219	Брезенты готовые	»	16	101	16	84	16	192	14	101
59221	Ремни приводные кожаные	»	117	718	148	920	197	1 237	44	282
59222	Шорно-седельные изделия	»	9	112	16	216	8	112	5	49
59299	Ремни приводные пеньковые, бумажные и шерстяные	»	2	10	16	122	68	494	125	927
59299	Машинные прокладки всякие	»	—	—	—	—	—	—	1	7
59299	Вощанка и клеенка	»	—	—	3	21	33	202	28	199
59299	Полотнища для сноповязалок и сортировок	»	—	—	—	—	—	—	8	11
59299	Рогожи и кули	»	—	—	2	0,3	2	1	91	21
59299	Корзины всякие	»	21	7	17	14	65	21	162	51
59299	Каменный орех	»	—	—	—	—	115	87	356	258
59299	Раковины перламутровые сырые	»	—	—	—	—	—	—	1	0,3
59299	Прочее сырье и материалы	»	—	—	5	540	—	—	25	21
60	**Живые животные**	»	—	—	**16**	**80**	**16**	**28**	**3 141**	**1 673**
60001	Верблюды	гол.	—	—	—	—	—	—	—	—
60003	Лошади	т. гол.	—	—	...	80	...	28	9	1 652
60004—60005	Мулы, ослы	гол.	—	—	—	—	—	—	—	—
603	Живые животные прочие	т	—	—	—	—	—	—	82	21
60400—60401	Птица домашняя	тыс. шт./т	—	—	—	—	—	—	—	—

Импорт товаров в СССР (*продолжение*)

	Наименование товаров	Единицы измерения	1921 г.		1921/22 г.		1922/23 г.		1923/24 г.	
			Количество	Стоимость в тыс. руб.	Количество	Стоимость в тыс. руб.	Количество	Стоимость в тыс. руб.	Количество	Стоимость в тыс. руб.
7	**Сырье для производства продовольственных товаров**	т	**142 642**	**31 805**	**584 623**	**126 193**	**19 302**	**12 645**	**76 946**	**58 841**
70	**Зерно**	»	**141 887**	**29 119**	**582 916**	**122 343**	**13 438**	**2 642**	**41 270**	**11 846**
70000	Пшеница	»	81 151	17 265	250 540	57 177	3 587	763	9 032	1 927
70001	Рожь	»	58 253	11 404	190 423	37 312	6 323	1 237	481	94
70002	Ячмень	»	26	4	21 409	3 918	491	91	481	95
70003	Овес	»	2 431	439	27 880	5 141	2 981	540	21	3
70004	Кукуруза	»	—	—	80 477	15 941	7	1	—	—
70104	Рис	»	—	—	—	—	—	—	31 212	9 720
71	**Живые животные убойные**	»	—	—	22	27	**34**	**25**	**16 256**	**6 067**
71000	Скот крупный рогатый	т. гол.	—	—	...	3	...	7	30	4 335
71001	Скот мелкий рогатый	»	—	—	—	—	...	1	80	1 722
71002	Свиньи убойные	»	—	—	...	24	...	17	0,1	10
72	**Масличное семя и плоды, продовольственное сырье прочее**	т	**755**	**2 686**	**1 685**	**3 823**	**5 830**	**9 978**	**19 420**	**40 928**
720	Масличное семя и плоды для промышленных целей	»	—	—	16	24	375	341	2 220	1 856
72001	Соя-бобы	»	—	—	—	—	—	—	—	—
72002	Семя клещевины	»	—	—	—	—	16	7	72	23
72003—720067	Семя масличное, кроме поименованного	»	—	—	—	—	—	—	—	—
720068	Семя кунжутное	»	—	—	—	—	65	31	618	303
72007	Копра	»	—	—	16	24	294	303	1 530	1 530
72100	Кофе натуральный	»	46	115	131	404	229	599	761	1 948
72101—72102	Какао-бобы, какао-масло	»	6	14	52	77	360	749	1 653	3 527
72103	Чай	»	629	2 402	606	2 279	858	3 286	7 055	23 134

	Наименование товаров	Единицы измерения	1921 г.		1921/22 г.		1922/23 г.		1923/24 г.	
			Количество	Стоимость в тыс. руб.	Количество	Стоимость в тыс. руб.	Количество	Стоимость в тыс. руб.	Количество	Стоимость в тыс. руб.
722	Пряности	т	37	35	185	300	378	857	896	2 002
72201	Ваниль	»	0	1	0	10	2	63	2	98
72203	Гвоздика	»	1	3	5	14	32	108	172	441
72205, 72210 и 72211	Кардамон, мускатный орех, мускатный цвет	»	—	—	—	—	0	3	5	31
72212—72215	Перец	»	11	21	131	262	344	683	712	1 425
72219	Прочие пряности	»	25	10	49	14	—	—	5	7
723	Продукты крахмало-паточной промышленности	»	1	1	8	5	87	38	39	29
72301	Крахмал	»	1	1	8	5	87	38	39	29
72302	Патока	»	—	—	—	—	—	—	—	—
72303	Декстрин, включая мальтозу, виноградный сахар	»	—	—	—	—	—	—	—	—
724	Жиры морских млекопитающих и рыб	»	29	55	166	320	148	237	104	196
72500	Гидрожир	»	1	59	229	265	3 342	3 785	6 490	7 256
726	Сырье продовольственное прочее	»	6	5	292	149	53	86	202	980
8	**Продовольственные товары**	»	**182 653**	**86 140**	**444 647**	**201 170**	**112 314**	**62 488**	**137 763**	**65 387**
80	**Мясные и молочные продукты, жиры животные, яйца**	»	**9 863**	**19 602**	**17 281**	**32 667**	**7 620**	**12 584**	**6 361**	**7 909**
800	Мясо и мясопродукты	»	9 701	18 901	16 151	27 833	7 093	10 222	5 628	6 991
80000	Мясо свежемороженое	»	—	—	4 242	5 336	1 769	2 056	5 402	6 664
80001	Птица домашняя битая свежемороженая	»	—	—	—	—	—	—	—	—
80002	Дичь битая свежемороженая	»	—	—	—	—	—	—	—	—
80003	Мясо свиное копченое	»	6 189	9 926	7 273	10 647	5 291	8 058	195	251
80004	Колбасные изделия	»	—	—	—	—	—	—	—	—
80005	Консервы мясные	»	3 512	8 975	4 636	11 850	33	108	31	76
801	Жиры животные продовольственные (включая масло коровье)	»	16	49	131	397	3	10	147	342

Импорт товаров в СССР (*продолжение*)

	Наименование товаров	Единицы измерения	1921 г.		1921/22 г.		1922/23 г.		1923/24 г.	
			Количество	Стоимость в тыс. руб.	Количество	Стоимость в тыс. руб.	Количество	Стоимость в тыс. руб.	Количество	Стоимость в тыс. руб.
80100	Масло коровье	т	16	49	131	307	3	10	147	342
80101	Сало топленое	»	—	—	—	—	—	—	—	—
80102	Сало сырое	»	—	—	—	—	—	—	—	—
802	Молоко и молочные продукты (кроме масла коровьего)	»	146	652	999	4 437	524	2 352	325	405
803	Яйца и продукты их переработки	»	—	—	—	—	—	—	261	171
81	**Рыба и рыбопродукты**	»	**41 809**	**15 088**	**119 922**	**38 781**	**52 499**	**20 112**	**49 663**	**15 424**
810	Рыба свежая и свежемороженая	»	539	331	344	125	770	477	13	7
811—812	Рыба соленая и копченая	»	41 090	12 976	119 267	38 012	51 123	16 976	49 500	15 163
811022	Сельди соленые	»	32 653	9 727	111 011	34 593	38 281	11 588	45 869	13 588
813	Консервы рыбные	»	63	129	213	477	426	1 028	149	247
81400	Рыба маринованная	»	—	—	—	—	—	—	—	—
81500	Консервы крабовые	»	—	—	—	—	—	—	—	—
816	Икра	»	117	1 652	98	167	180	1 631	1	7
817	Вязига	»	—	—	—	—	—	—	—	—
818	Продукты морского промысла	»	—	—	—	—	—	—	—	—
82	**Продукты мукомольного производства и бобовые**	»	**108 369**	**38 966**	**251 145**	**95 003**	**23 855**	**9 521**	**15 449**	**6 298**
820	Продукты мукомольного производства	»	85 776	32 157	243 479	92 654	23 675	9 476	14 328	6 057
82000	Мука	»	70 702	25 734	223 545	83 810	9 501	3 426	395	143
82003	Крупа	»	15 064	6 413	19 754	8 677	14 169	6 043	13 929	5 911
82004	Макаронные изделия	»	10	10	180	167	5	7	4	3
821	Бобовые	»	22 593	6 809	7 666	2 349	180	45	1 121	241
82100	Бобы конские	»	—	—	—	—	—	—	—	—
82101	Горох	»	—	—	—	—	—		81	21
82102	Фасоль	»	22 593 *	6 809	7 666 *	2 349	180 *	45	1 040	220

* Включая горох, бобы.

	Наименование товаров	Единицы измерения	1921 г.		1921/22 г.		1922/23 г.		1923/24 г.	
			Количество	Стоимость в тыс. руб.	Количество	Стоимость в тыс. руб.	Количество	Стоимость в тыс. руб.	Количество	Стоимость в тыс. руб.
83	**Овощи, фрукты, ягоды и плоды**	т	**13 413**	**1 437**	**6 912**	**2 101**	**1 162**	**767**	**35 141**	**24 063**
83000	Овощи свежие	»	12 894	1 112	4 849	485	16	2	304	45
83001	Овощи консервированные	»	—	—	—	—	—	—	—	—
83002	Овощи соленые, квашеные и маринованные	»	—	—	—	—	—	—	—	—
83003	Овощи сушеные	»	153	105	622	603	5	3	6	3
832	Фрукты, ягоды, плоды свежие	»	261	150	900	446	521	292	19 924	11 655
833	Фрукты, ягоды, плоды сухие	»	19	14	245	275	475	345	13 659	9 385
834	Фрукты, ягоды, плоды консервированные	»	52	32	230	240	49	38	44	38
83500	Грецкие орехи	»	—	—	—	—	—	—	—	—
83501—83502	Миндаль	»	—	—	1	3	6	21	951	2 718
83503	Косточки абрикосовые	»	—	—	—	—	8	7	101	129
83505—83507	Орехи разные	»	34	24	65	49	82	59	152	90
84	**Сахар, масла растительные, напитки, пищевые и вкусовые товары прочие**	»	**9 199**	**11 047**	**49 387**	**32 618**	**27 178**	**19 504**	**31 149**	**11 693**
84000	Сахар	»	6 942	2 956	42 344	20 848	21 524	8 500	25 858	8 396
84002—84006	Кондитерские изделия	»	314	1 684	376	1 938	81	349	26	122
841	Масла растительные продовольственные	»	5	7	2 129	3 354	4 652	7 162	1 872	2 336
84102	Масло кокосовое	»	3	4	1 638	2 534	4 292	6 677	1 205	1 590
84104	Масло кунжутное	»	—	—	—	—	—	—	—	—
84105	Масло льняное	»	—	—	—	—	—	—	—	—
84107	Масло оливковое	»	—	—	278	544	16	28	70	139
84108	Масло подсолнечное	»	—	—	—	—	—	—	—	—
84111	Масло соевое	»	—	—	—	—	—	—	242	150
84113	Масло хлопковое	»	—	—	—	—	—	—	—	—

Импорт товаров в СССР (*продолжение*)

	Наименование товаров	Единицы измерения	1921 г.		1921/22 г.		1922/23 г.		1923/24 г.	
			Количество	Стоимость в тыс. руб.	Количество	Стоимость в тыс. руб.	Количество	Стоимость в тыс. руб.	Количество	Стоимость в тыс. руб.
84100—84114	Масла растительные, кроме поименованных	т	2	3	213	276	344	457	355	457
842	Жиры пищевые прочие (маргарин)	»	—	—	—	—	—	—	15	38
843	Продукты переработки фруктов, ягод и плодов	»	—	—	—	—	—	—	3	10
844	Спирто-водочные изделия и безалкогольные напитки	»	10	31	42	105	35	262	6	12
84400	Водка	»	—	—	—	—	—	—	—	—
84402	Коньяк	»	—	—	—	—	—	—	—	—
84404	Вина виноградные	»	10	31	33	101	34	261	2	10
84405	Пиво	»	—	—	7	1	—	—	3	1
84406	Минеральные воды	»	—	—	2	3	1	1	1	1
84407	Напитки безалкогольные прочие	»	—	—	—	—	—	—	—	—
845	Витамины	»	—	—	—	—	—	—	—	—
84600—84602	Табак (кроме листового) и табачные изделия	»	—	—	5	338	1	36	2	205
847	Товары пищевые и вкусовые прочие	»	1 928	6 369	4 491	6 035	885	3 195	3 367	574
84700	Горчица сухая	»	1	4	1	3	16	28	0,4	1
84701	Грибы сушеные	»	—	—	—	—	—	—	0,3	1
84703	Какао в порошке	»	987	6 089	770	4 628	508	3 018	55	338
84704	Кофе молотый	»	—	—	—	—	—	—	—	—
84706	Мед пчелиный	»	29	24	33	24	0,1	0,3	7	7
84708	Соль поваренная	»	622	38	1 818	115	164	10	3 265	209
84709	Уксус столовый	»	1	1	2	3	—	—	1	1
84710	Прочие пищевые и вкусовые товары	»	288	213	1 867	1 262	197	139	39	17
9	**Промышленные товары народного потребления**	»	**23 630**	**354 182**	**16 328**	**212 797**	**7 347**	**73 722**	**2 662**	**34 770**
90	**Ткани хлопчатобумажные, шерстяные и другие, кроме технических**	»	**3 757**	**92 167**	**1 844**	**41 260**	**1 367**	**16 822**	**487**	**5 752**
900	Ткани хлопчатобумажные	тыс. м/т	10 420/1 042	21 879	12 770/1 277	26 414	11 810/1 181	12 947	3210/321	1 486

	Наименование товаров	Единицы измерения	1921 г.		1921/22 г.		1922/23 г.		1923/24 г.	
			Количество	Стоимость в тыс. руб.	Количество	Стоимость в тыс. руб.	Количество	Стоимость в тыс. руб.	Количество	Стоимость в тыс. руб.
901	Ткани шерстяные	т	2 659	69 887	514	14 313	115	3 217	107	3 360
902	Ткани шелковые	»	—	—	2	129	3	275	6	610
903	Ткани льняные	»	56	401	51	404	52	345	1	10
904	Ковровые изделия	»	—	—	—	—	—	—	15	150
905000—905002	Нитки хлопчатобумажные	»	—	—	—	—	—	—	—	—
90501	Вата	»	—	—	—	—	16	38	37	136
91	**Одежда и белье**	»	**1 124**	**57 654**	**1 274**	**70 290**	**336**	**11 977**	**36**	**1 233**
910	Пальто и платье верхнее (кроме кожаного и мехового)	»	580	33 300	1 147	65 767	284	10 824	9	552
912	Одежда меховая	»	—	—	2	31	—	—	—	—
913	Белье верхнее и нижнее (кроме трикотажного)	»	519	23 800	66	3 084	15	610	3	115
914	Трикотаж верхний и нижний	»	21	429	49	1 014	20	467	21	450
915	Белье столовое, постельное, полотенца	»	—	—	—	—	—	—	1	28
917	Головные уборы	»	4	125	10	394	0,4	17	2	84
92	**Галантерейные товары**	»	**28**	**529**	**270**	**5 382**	**118**	**2 122**	**226**	**1 767**
93	**Обувь кожаная, резиновая, прочая**	»	**7 849**	**180 623**	**1 786**	**52 573**	**164**	**4 168**	**37**	**1 216**
930	Обувь кожаная	»	7 671	179 107	1 785	52 538	164	4 161	33	1 139
931	Обувь резиновая	»	178	1 516	1	35	0,4	7	4	77
933	Обувь прочая	»	—	—	—	—	—	—	—	—
94	**Посуда бытовая, столовые приборы**	»	**40**	**198**	**351**	**1 228**	**592**	**1 421**	**99**	**636**
95	**Мебель**	»	—	—	—	—	—	—	**10**	**66**
96	**Медикаменты, предметы санитарии и гигиены и парфюмерно-косметические изделия**	»	**2 056**	**8 159**	**3 126**	**18 219**	**836**	**8 937**	**291**	**4 119**
96000—96212	Медикаменты разные	»	297	5 907	402	14 661	326	8 268	254	3 931

Импорт товаров в СССР (*продолжение*)

	Наименование товаров	Единицы измерения	1921 г.		1921/22 г.		1922/23 г.		1923/24 г.	
			Количество	Стоимость в тыс. руб.	Количество	Стоимость в тыс. руб.	Количество	Стоимость в тыс. руб.	Количество	Стоимость в тыс. руб.
964033	Губки натуральные	т	—	—	1	3	—	—	2	7
965000	Мыло туалетное	»	—	—	—	—	—	—	8	52
965001	Мыло хозяйственное	»	1 758	2 251	2 719	3 510	508	645	19	24
96501	Парфюмерно-косметич. изделия	»	1	1	4	45	2	24	8	105
97	**Товары культурно-бытового назначения**	»	**824**	**5 641**	**1 534**	**13 168**	**1 414**	**14 419**	**949**	**14 541**
97000	Швейные машины бытовые	»	—	—	—	—	—	—	—	—
97005—97007	Велосипеды и части к ним	шт./т	.../9	139	.../7	105	.../10	188	7 134/168	2 492
97011	Часы бытовые	тыс. шт./т	.../2	56	.../2	52	.../2	191	2/3	34
97012—97013	Фотоаппараты и принадлежности к ним	т	2	31	7	132	16	268	8	178
97100	Электролампы накаливания	»	236	3 214	393	5 569	557	7 503	142	5 559
972	Предметы домашнего обихода прочие	»	274	875	294	1 032	114	623	45	195
974	Печатные произведения	»	264	728	622	1 736	508	1 562	293	1 920
975	Музыкальные инструменты и принадлежности	»	—	—	—	—	3	14	6	35
976	Спортивные и охотничьи принадлежности	»	1	28	98	2 924	131	3 164	18	450
978	Кинофильмы	»	2	70	5	251	8	345	40	1 920
979	Товары культурно-бытового назначения прочие	»	34	500	106	1 367	65	561	226	1 758
98	**Промышленные товары народного потребления, не вошедшие в предыдущие группы**	»	**7 952**	**9 211**	**6 143**	**10 677**	**2 520**	**13 856**	**527**	**5 440**
980	Чертежные и канцелярские принадлежности	»	51	634	249	2 962	803	10 511	414	5 144
981	Ювелирные изделия, драгоценные камни, янтарь	»	—	—	—	—	—	—	0	24
98205	Свечи	»	5	7	116	153	196	275	4	7
98207	Спички	акц. ящ./т	.../24	181	.../131	1 534	—	—	.../96	201
98210	Товары прочие	т	7 872	8 389	5 647	6 028	1 521	3 070	13	64

	Наименование товаров	Единицы измерения	1924/25 г.		1925/26 г.		1926/27 г.		1927/28 г.	
			Количество	Стоимость в тыс. руб.	Количество	Стоимость в тыс. руб.	Количество	Стоимость в тыс. руб.	Количество	Стоимость в тыс. руб.
	ВСЕГО:	т	1 863 686	2 521 149	1 547 324	2 635 895	1 846 508	2 486 838	2 014 303	3 295 267
1	**Машины и оборудование**	»	**97 391**	**344 256**	**155 171**	**542 145**	**150 269**	**547 176**	**205 179**	**787 975**
10	**Металлообрабатывающее оборудование**	»	**3 011**	**15 597**	**5 765**	**24 211**	**17 973**	**71 187**	**18 573**	**76 410**
100	Станки металлорежущие	шт./т	.../2 826	15 029	.../4 863	22 057	.../16 471	67 712	.../16 358	69 861
101	Кузнечно-прессовое оборудование	т	185	568	902	2 154	1 502	3 475	2 215	6 549
10100—10102	Молоты	шт./т	.../185	568	.../902	2 154	.../1 502	3 475	.../2 215	6 549
10103—10123	Прессы	»	—	—	—	—	—	—	—	—
10124	Машины ковочные	»	—	—	—	—	—	—	—	—
10125	Машины гибочные и правильные	»	—	—	—	—	—	—	—	—
10126	Ножницы для резки металла	»	—	—	—	—	—	—	—	—
10127—10139	Кузнечно-прессовое оборудование прочее . . .	т	—	—	—	—	—	—	—	—
11	**Энергетическое и электротехническое оборудование**	»	**3 876**	**25 122**	**6 991**	**35 809**	**15 371**	**74 763**	**30 489**	**150 615**
110	Энергетическое оборудование	»	1 894	11 823	1 665	5 723	3 480	12 300	6 748	30 935
11000—11002	Котлы паровые и котельное оборудование . .	»	—	—	—	—	—	—	—	—
11003—11004	Локомобили и паросиловые установки локомобильного типа	шт./т	.../519	1 189	.../351	826	.../577	1 175	.../746	1 955
11005	Машины паровые	»	.../105	408	.../435	1 164	.../676	1 596	.../457	1 798
11006—11008	Турбины паровые и вспомогательное оборудование	»	.../754	2 844	.../257	1 025	.../801	3 165	.../3 394	16 641
11012	Гидротурбины	»	—	—	—	—	—	—	—	—
11016	Дизели стационарные	»	—	—	—	—	—	—	—	—
11017	Дизели судовые	»	—	—	—	—	—	—	—	—

Импорт товаров в СССР (*продолжение*)

	Наименование товаров	Единицы измерения	1924/25 г.		1925/26 г.		1926/27 г.		1927/28 г.	
			Количество	Стоимость в тыс. руб.	Количество	Стоимость в тыс. руб.	Количество	Стоимость в тыс. руб.	Количество	Стоимость в тыс. руб.
11018—11019	Дизельные силовые агрегаты, дизель-генераторы и дизели разные	шт./т	—	—	—	—	—	—	—	—
11020	Двигатели	»	.../516	7 382	.../622	2 708	.../1 426	6 364	.../2 151	10 541
11021—11024	Энергетическое оборудование прочее	т	—	—	—	—	—	—	—	—
111	Электротехническое оборудование	»	1 982	13 299	5 326	30 086	11 891	62 463	23 741	119 680
11100—11108	Электромоторы	шт./т	.../9	118	.../32	387	.../13	254	.../29	795
11109—11118	Генераторы	»	/217	1 174	/577	1 178	/361	1 906	/2 323	11 660
11119—11121	Электропечи	»	—	—	—	—	—	—	—	—
11122	Сварочное оборудование	т	61	610	167	903	244	1 652	807	4 517
11126	Рентгеновское оборудование промышленное	»	—	—	—	—	—	—	—	—
11127	Установки испытательные	»	—	—	—	—	—	—	—	—
11128—11137	Трансформаторы	шт./т	.../331	2 750	.../1 252	6 915	.../2 012	10 553	.../4 246	20 158
11139—11171	Электротехническое оборудование, кроме поименованного	т	1 090	7 922	2 845	20 145	8 774	47 352	15 390	80 696
11173	Электроды	»	274	725	453	558	487	746	946	1 854
12	**Горное, металлургическое и нефтяное оборудование**	»	**1 650**	**4 952**	**2 665**	**9 776**	**4 082**	**17 238**	**3 318**	**13 867**
120	Горношахтное оборудование	»	33	275	112	1 161	530	5 043	548	5 228
12000	Машины врубовые	шт./т	.../33	275	.../112	1 161	.../529	4 966	.../548	5 227
12001—12027	Горношахтное оборудование прочее	т	—	—	—	—	1	77	0,2	1
121	Дробильно-размольное и обогатительное оборудование	»	—	—	—	—	—	—	—	—

	Наименование товаров	Единицы измерения	1924/25 г.		1925/26 г.		1926/27 г.		1927/28 г.	
			Количество	Стоимость в тыс. руб.	Количество	Стоимость в тыс. руб.	Количество	Стоимость в тыс. руб.	Количество	Стоимость в тыс. руб.
12100—12101	Дробилки	шт./т	—	—	—	—	—	—	—	—
12102	Мельницы	»	—	—	—	—	—	—	—	—
12103—12123	Дробильно-размольное и обогатительное оборудование прочее	т	—	—	—	—	—	—	—	—
122	Коксовое оборудование	»	—	—	—	—	—	—	—	—
123	Доменное оборудование	»	—	—	—	—	—	—	—	—
124	Сталеплавильное оборудование	»	—	—	—	—	—	—	—	—
125	Прокатное оборудование	»	—	—	134	355	667	1 656	1 168	2 216
12500—12514	Станы прокатные	»	—	—	134	355	667	1 656	1 168	2 216
12516—12527	Прокатное оборудование прочее	»	—	—	—	—	—	—	—	—
126	Волочильное оборудование	»	—	—	—	—	—	—	—	—
127	Литейное оборудование	»	—	—	—	—	—	—	—	—
128	Нефтебуровое оборудование	»	1 617	4 677	2 419	8 260	2 885	10 539	1 602	6 423
12800—12802	Станки буровые	шт./т	.../1	7	.../34	178	.../12	73	.../5	28
12803—12842	Нефтебуровое оборудование прочее	т	1 616	4 670	2 385	8 082	2 873	10 466	1 597	6 395
13	**Подъемно-транспортное оборудование**	»	**258**	**662**	**643**	**1 568**	**3 554**	**8 253**	**4 300**	**10 246**
130	Краны	шт./т	—	—	—	—	—	—	—	—
132	Лебедки	»	.../258	662	.../643	1 568	.../3 554	8 253	.../4 300	10 246
13305	Элеваторы	»	—	—	—	—	—	—	—	—
13306—13516	Подъемно-транспортное оборудование прочее	т	—	—	—	—	—	—	—	—

Импорт товаров в СССР (*продолжение*)

	Наименование товаров	Единицы измерения	1924/25 г.		1925/26 г.		1926/27 г.		1927/28 г.	
			Количество	Стоимость в тыс. руб.	Количество	Стоимость в тыс. руб.	Количество	Стоимость в тыс. руб.	Количество	Стоимость в тыс. руб.
14	**Оборудование пищевкусовой и легкой промышленности**	т	**4 032**	**27 722**	**12 042**	**55 546**	**14 161**	**55 563**	**14 676**	**59 907**
140—142	Оборудование пищевкусовой промышленности	»	2 243	12 756	2 997	18 227	1 799	7 489	1 341	4 547
14001—14002	Мукомольное и крупяное оборудование	»	202	122	170	56	525	216	566	313
14003—14004	Оборудование для хлебозаводов и кондитерских фабрик	»	4	21	4	21	16	73	80	544
14007	Оборудование для производства масла и сыра	»	2 037	12 613	2 646	17 742	1 249	7 162	645	3 554
14008—14026	Оборудование пищевой промышленности прочее	»	—	—	177	408	9	38	50	136
142	Холодильное оборудование	»	—	—	—	—	—	—	—	—
144	Оборудование легкой промышленности	»	1 789	14 966	9 045	37 319	12 362	48 074	13 335	55 360
14400	Текстильные приготовительные машины	шт./т	—	—	—	—	.../9	10	.../17	14
144020	Лента игольчатая барабанная	т	381	6 388	183	3 283	223	3 987	63	1 171
144028	Шишки ворсовальные	»	102	662	227	882	149	979	175	1 115
14403—14404	Машины прядильные и мотальные	шт./т	.../1 013	4 109	.../8 113	25 047	.../11 229	35 904	.../12 094	40 761
14405	Станки ткацкие	»	—	—	—	—	.../363	882	.../185	617
14406—14407	Текстильное оборудование прочее	т	7	45	6	112	94	338	7	17
14408	Трикотажное оборудование	»	—	—	—	—	—	—	—	—
14410	Машины швейные промышленные	шт./т	.../135	2 301	.../454	7 092	.../186	4 611	.../731	10 522
14411	Машины для кожевенной промышленности	т	—	—	—	—	—	—	—	—
14412—14413	Оборудование легкой промышленности прочее	»	—	—	—	—	—	—	—	—
14414	Запасные части к оборудованию легкой промышленности	»	151	1 461	62	903	109	1 363	63	1 143

Импорт товаров в СССР (*продолжение*)

	Наименование товаров	Единицы измерения	1924/25 г.		1925/26 г.		1926/27 г.		1927/28 г.	
			Количество	Стоимость в тыс. руб.	Количество	Стоимость в тыс. руб.	Количество	Стоимость в тыс. руб.	Количество	Стоимость в тыс. руб.
15	**Оборудование химической, лесобумажной, строительной и других отраслей промышленности**	т	**12 313**	**77 124**	**25 859**	**143 017**	**36 380**	**147 320**	**54 866**	**233 869**
150	Оборудование химической промышленности . .	»	—	—	—	—	—	—	—	—
151	Оборудование лесобумажной промышленности	»	212	986	676	3 225	2 339	7 225	5 113	14 654
15100	Рамы лесопильные	шт./т	.../46	94	.../171	474	.../401	1 122	.../288	760
15101—15160	Оборудование лесобумажной промышленности прочее	т	166	892	505	2 751	1 938	6 103	4 825	13 894
152	Станки деревообрабатывающие	шт./т	.../170	645	.../738	2 830	.../1 160	3 980	.../1 352	5 029
153	Оборудование строительной промышленности . .	т	—	—	—	—	—	—	—	—
154	Экскаваторы и дорожно-строительное оборудование	»	59	195	1 851	5 200	2 925	7 493	1 332	3 370
15400	Экскаваторы	шт./т	.../7	14	.../1 812	5 113	.../2 621	6 430	.../840	1 809
15402—15403	Копры и молоты для забивки свай	»	—	—	—	—	—	—	—	—
15404—15425	Дорожно-строительное оборудование прочее . .	т	52	181	39	87	304	1 063	492	1 561
155	Насосно-компрессорное оборудование	»	473	1 847	504	2 192	2 642	11 996	4 384	18 589
15500	Насосы	шт./т	.../473	1 847	.../504	2 192	.../2 642	11 996	.../4 384	18 589
15501	Компрессоры	»	—	—	—	—	—	—	—	—
15503	Воздуходувки и газодувки	»	—	—	—	—	—	—	—	—
15505	Эксгаустеры	»	—	—	—	—	—	—	—	—
15506—15509	Насосно-компрессорное оборудование прочее . .	т	—	—	—	—	—	—	—	—
157	Оборудование полиграфической промышленности	»	1 254	8 632	1 254	8 824	649	3 592	786	4 830
158	Оборудование связи	»	11	568	23	966	24	1 432	181	8 476
159	Оборудование прочих отраслей промышленности	»	10 134	64 251	20 813	119 780	26 641	111 602	41 718	178 921
15905	Арматура	»	—	—	—	—	—	—	—	—
15906	Киноаппаратура и принадлежности	»	34	1 140	54	1 484	8	261	4	139

Импорт товаров в СССР (*продолжение*)

	Наименование товаров	Единицы измерения	1924/25 г.		1925/26 г.		1926/27 г.		1927/28 г.	
			Количество	Стоимость в тыс. руб.	Количество	Стоимость в тыс. руб.	Количество	Стоимость в тыс. руб.	Количество	Стоимость в тыс. руб.
15907—15908	Машины счетно-аналитические и счетные	шт./т	.../6	537	.../12	959	.../10	1 087	.../24	2 816
15909—15910	Пишущие машинки	»	.../84	2 710	.../204	5 290	.../62	1 694	.../98	2 736
15912—15922	Оборудование разное	т	10 010	59 864	20 543	112 047	26 561	108 560	41 592	173 230
17	**Приборы, лабораторное и медицинское оборудование, подшипники, инструмент, абразивы**	»	**4 590**	**40 008**	**6 906**	**66 441**	**5 249**	**53 175**	**6 604**	**91 029**
170	Приборы	»	699	10 520	1 007	18 367	1 200	21 820	2 047	42 223
171	Лабораторное оборудование	»	175	6 531	348	10 842	339	12 679	534	22 670
172	Медицинское оборудование	»	162	5 301	225	10 961	96	3 555	244	9 789
173	Подшипники	»	—	—	—	—	—	—	—	—
174	Инструмент	»	1 987	13 958	3 703	22 754	1 990	11 540	1 464	11 511
175	Алмазы технические	»	—	—	—	—	0,1	407	0,4	764
177	Абразивы	»	1 567	3 698	1 623	3 517	1 624	3 174	2 315	4 072
18	**Тракторы; сельскохозяйственные машины**	»	**57 711**	**102 705**	**87 036**	**155 053**	**44 991**	**88 414**	**36 003**	**85 208**
18000—18005	Тракторы	шт./т	.../12 582	30 812	.../16 678	42 700	.../10 028	28 742	.../10 471	36 454
18006—18007	Запасные части к тракторам	т	—	—	—	—	—	—	—	—
181	Сельскохозяйственные машины	»	41 430	62 277	63 792	94 037	33 022	51 192	24 927	46 029
18100—18109	Почвообрабатывающие машины	шт./т	.../13 582	19 380	.../25 749	32 632	.../10 952	14 440	.../3 854	6 057
18110—18114	Сеялки и сажалки	»	.../1 206	2 126	.../2 656	5 106	.../728	1 446	.../1 471	2 589
18115—18130	Уборочные машины	»	.../18 705	25 085	.../19 143	24 560	.../6 175	8 177	.../6 510	8 520
18131—18132	Молотилки	»	.../1 583	2 366	.../5 681	10 863	.../4 036	6 848	.../1 512	2 902

	Наименование товаров	Единицы измерения	1924/25 г.		1925/26 г.		1926/27 г.		1927/28 г.	
			Количество	Стоимость в тыс. руб.	Количество	Стоимость в тыс. руб.	Количество	Стоимость в тыс. руб.	Количество	Стоимость в тыс. руб.
18135—18137	Сортировочные машины	шт./т	.../4 762	9 187	.../4 785	9 612	.../1 450	1 860	.../3 772	8 385
18138—18167	Сельскохозяйственные машины прочие	т	627	1 729	4 538	8 703	4 513	6 366	2 172	4 249
18168	Запасные части к сельскохозяйственным машинам	»	965	2 404	1 240	2 561	5 168	12 055	5 636	13 327
182	Мелкий сельскохозяйственный инвентарь	»	3 699	9 616	6 566	18 316	1 941	8 480	605	2 725
19	**Средства транспорта**	»	**9 950**	**50 364**	**7 264**	**50 724**	**8 508**	**31 263**	**36 350**	**66 824**
190	Железнодорожный подвижной состав	»	6 671	28 136	202	320	2 674	2 963	12 573	15 473
19001—19003	Паровозы	шт./т	.../6 667	28 073	.../51	129	.../320	875	.../1 057	2 826
19004—19005	Мотовозы	»	.../4	63	.../10	38	.../31	115	.../432	1 450
19006—19008	Электровозы	»	—	—	—	—	—	—	—	—
19009	Тепловозы	»	—	—	—	—	—	—	—	—
19014—19021	Вагоны товарные	»	—	—	45/138	132	.../2 323	1 973	.../10 826	9 828
19022—19030	Прочее железнодорожное оборудование	т	—	—	3	21	—	—	258	1 369
191	Автотранспорт и гаражное оборудование	»	2 749	21 535	6 617	49 558	5 025	26 777	4 737	30 976
19100	Автомашины грузовые	шт./т	698/1 067	6 493	1 087/3 649	20 015	678/2 450	11 731	799/2 331	13 752
19101	Автомашины легковые	»	418/543	5 841	1 008/1 530	16 693	302/505	2 659	559/1 104	7 124
19102	Автобусы	»	142/675	5 848	290/822	6 545	128/776	4 789	114/372	2 680
19104—19109	Автомашины специальные	»	—	—	33/147	1 816	162/738	2 868	15/88	854
19112	Прицепы к автомашинам	»	—	—	—	—	—	—	—	—
19113	Запасные части к автомашинам	т	387	2 339	357	3 325	417	3 482	601	4 492

Импорт товаров в СССР (*продолжение*)

	Наименование товаров	Единицы измерения	1924/25 г.		1925/26 г.		1926/27 г.		1927/28 г.	
			Количество	Стоимость в тыс. руб.	Количество	Стоимость в тыс. руб.	Количество	Стоимость в тыс. руб.	Количество	Стоимость в тыс. руб.
19114—19115	Мотоциклы и запасные части к ним	шт./т	.../77	1 014	.../112	1 164	.../139	1 248	.../241	2 074
192	Суда, судовое, судоподъемное и водолазное оборудование, оборудование портов	т	528	505	171	254	454	844	18 790	19 866
19200—19226	Суда	ед./т	57/528	505	.../171	254	.../454	844	95/18766	19 782
19227—19249	Судовое оборудование и оборудование портов	т	—	—	—	—	—	—	24	84
193	Средства воздушного транспорта	»	—	—	—	—	—	—	—	—
19497	Прочие транспортные средства	»	2	188	274	592	355	679	250	509
2	**Топливо, минеральное сырье, металлы**	»	**151 589**	**132 934**	**498 470**	**230 161**	**766 922**	**329 247**	**482 553**	**467 348**
20	**Топливо твердое**	»	**48 657**	**3 084**	**332 962**	**13 443**	**508 166**	**19 941**	**62 394**	**2 290**
20000	Уголь каменный	»	47 585	2 876	306 146	11 762	471 561	18 164	61 376	2 165
20001	Антрацит	»	—	—	—	—	—	—	—	—
201	Кокс каменноугольный	»	31	17	22 584	1 168	19 803	892	62	3
20300—20400	Уголь древесный и торф	»	64	24	16	11	59	14	117	63
20403	Дрова	»	977	167	4 216	502	16 743	871	839	59
21	**Нефть сырая**	»	**141**	**129**	**4**	**2**	**1**	**0,3**	**1**	**0,3**
22	**Нефтепродукты, синтетическое жидкое топливо**	»	**4 841**	**5 179**	**5 190**	**5 560**	**5 141**	**4 911**	**2 086**	**1 675**
220	Бензин	»	108	105	5	7	2	1	118	42
223	Керосин	»	98	56	37	17	49	24	6	
224	Дизельное топливо	»	—	—	—	—	—	—	—	—
225	Мазут	»	—	—	—	—	—	—	—	—
226—227	Масла и смазки	»	725	1 059	855	1 115	757	908	942	941
22900	Битум	»	204	160	262	308	323	228	620	272
22903	Парафин	»	3 538	3 538	3 861	3 914	3 875	3 537	174	172

	Наименование товаров	Единицы измерения	1924/25 г.		1925/26 г.		1926/27 г.		1927/28 г.	
			Количество	Стоимость в тыс. руб.	Количество	Стоимость в тыс. руб.	Количество	Стоимость в тыс. руб.	Количество	Стоимость в тыс. руб.
22904	Озокерит	т	56	73	152	143	126	185	211	196
22905	Церезин	»	112	188	18	56	9	28	15	49
24	**Руды и концентраты металлические**	»	**14 066**	**944**	**38**	**7**	**0**	**1**	—	—
240	Руды черных металлов	»	14 066	944	38	7	0	1	—	—
24000	Железная руда	»	14 066	944	38	7	0	1	—	—
24001	Марганцевая руда	»	—	—	—	—	—	—	—	—
24003	Хромовая руда	»	—	—	—	—	—	—	—	—
241—243	Руды и концентраты прочие	»	—	—	—	—	—	—	—	—
24204	Вольфрамовый концентрат	»	—	—	—	—	—	—	—	—
24205	Молибденовый концентрат	»	—	—	—	—	—	—	—	—
24302	Баратовая руда	»	—	—	—	—	—	—	—	—
25	**Нерудные ископаемые, глины, земли**	»	**14 444**	**4 491**	**12 060**	**5 120**	**16 337**	**5 373**	**21 763**	**6 336**
25000	Асбест	»	19	97	43	202	116	499	63	268
25001	Барит (тяжелый шпат)	»	386	84	153	35	—	—	37	10
25002	Слюда	»	29	317	76	924	7	122	5	102
25003	Песок	»	2 052	143	613	49	824	73	987	91
25004	Плавиковый шпат (флюорит)	»	413	52	—	—	—	—	—	—
25005	Сера	»	9 234	2 258	8 894	2 237	11 556	3 113	17 828	4 591
25006	Инфузорная земля	»	—	—	—	—	554	24	286	14
25007	Пемза	»	166	153	0,5	1	20	10	4	4
25008	Тальк	»	888	345	818	289	322	105	3	1
25009	Графит	»	220	307	508	631	713	858	556	825
25010	Криолит	»	—	—	—	—	—	—	—	—
251	Глины	»	703	122	719	105	1 940	412	1 382	227
25304	Магнезит	»	0,2	1	0,4	1	0,4	0,3	3	1
25399	Камни для фабрично-заводского производства	»	203	103	119	106	271	91	598	153
	Камни литографские	»	131	503	117	540	14	66	11	49

Импорт товаров в СССР (*продолжение*)

	Наименование товаров	Единицы измерения	1924/25 г.		1925/26 г.		1926/27 г.		1927/28 г.	
			Количество	Стоимость в тыс. руб.	Количество	Стоимость в тыс. руб.	Количество	Стоимость в тыс. руб.	Количество	Стоимость в тыс. руб.
26	**Черные металлы**	т	**34 795**	**44 679**	**92 123**	**89 539**	**147 989**	**131 121**	**271 789**	**238 780**
26000—26001	Чугун и отливки чугунные	»	2 632	1 091	6 167	3 509	26 232	7 305	3 152	3 670
261	Ферросплавы	»	540	1 401	849	2 534	4 600	6 332	6 158	6 698
26101	Ферросилиций	»	540	1 401	849	2 534	4 600	6 332	6 158	6 698
26102	Феррохром	»	—	—	—	—	—	—	—	—
26103	Феррованадий	»	—	—	—	—	—	—	—	—
26104	Ферровольфрам	»	—	—	—	—	—	—	—	—
26105	Ферромолибден	»	—	—	—	—	—	—	—	—
26106—26115	Ферросплавы прочие	»	—	—	—	—	—	—	—	—
26200	Лом черных металлов	»	68	59	18	10	3 526	910	97	63
26300	Сталь в слитках	»	—	—	—	—	—	—	—	—
264	Прокат черных металлов	»	10 273	10 912	49 205	30 177	46 963	26 449	106 383	50 194
26400—26402	Заготовка	»	—	—	—	—	—	—	—	—
26404—26405	Рельсы	»	98	115	187	240	98	87	618	230
26406	Балки, швеллеры, шпунт	»	—	—	—	—	—	—	—	—
26407	Сталь сортовая	»	6 819	7 012	46 522	27 111	43 079	22 852	100 171	45 096
26410	Сталь листовая	»	3 126	3 119	2 249	2 007	3 728	3 311	5 415	4 251
26414	Бандажи	»	—	—	—	—	—	—	—	—
26416	Колесные пары	»	—	—	—	—	—	—	—	—
26420—26423	Сталь конструкционная	»	—	—	—	—	—	—	—	—
26424—26426	Сталь инструментальная	»	—	—	—	—	—	—	—	—
26432	Особые стали прочие	»	—	—	—	—	—	—	—	—
26433	Крестовины	»	230	666	247	819	58	199	179	617

	Наименование товаров	Единицы измерения	1924/25 г.		1925/26 г.		1926/27 г.		1927/28 г.	
			Количество	Стоимость в тыс. руб.	Количество	Стоимость в тыс. руб.	Количество	Стоимость в тыс. руб.	Количество	Стоимость в тыс. руб.
265	Изделия дальнейшего передела рядового и качественного проката	т	—	—	—	—	—	—	—	—
26500	Сталь оцинкованная	»	—	—	—	—	—	—	—	—
26503	Жесть белая	»	—	—	—	—	—	—	—	—
266	Трубы	»	5 586	5 419	14 842	16 042	30 124	30 913	73 227	57 396
267	Баллоны	»	—	—	—	—	—	—	—	—
268—269	Металлические изделия (метизы)	»	15 696	25 797	21 042	37 267	36 544	59 212	82 772	120 759
26800—26803	Проволока	»	4 035	4 807	7 360	8 682	7 170	8 347	5 149	6 444
26806	Гвозди	»	126	244	178	321	154	213	96	105
26808	Сетка железная звероводная	»	—	—	199	1 150	151	817	207	680
26812	Трос	»	761	1 791	544	819	746	1 492	1 075	1 802
26815	Болты	»	—	—	—	—	—	—	—	—
26818	Шурупы	»	—	—	1 107	2 171	275	579	155	254
26819	Заклепки	»	—	—	—	—	—	—	—	—
26827	Цепи	»	—	—	—	—	—	—	—	—
26900	Стрелочные переводы	»	—	—	—	—	—	—	—	—
26902	Резервуары металлические	»	1 987	2 638	2 811	5 339	9 189	14 209	29 524	46 094
26903	Прочие изделия из черных металлов	»	8 787	16 317	8 843	18 785	18 859	33 555	46 566	65 380
27	**Цветные металлы**	»	**34 108**	**71 494**	**54 739**	**111 202**	**88 219**	**163 373**	**122 148**	**210 672**
270	Цветные металлы и сплавы	»	31 530	61 856	51 604	98 232	84 926	152 315	119 592	198 764
27000	Медь	»	1 523	3 328	10 924	24 459	18 215	39 420	27 640	59 667
27003	Цинк	»	11 090	14 125	14 007	17 865	28 280	31 526	30 186	29 296
27004	Свинец	»	14 837	18 969	22 667	27 062	31 482	31 282	49 344	35 879
27005	Олово	»	2 177	17 673	2 234	21 144	3 748	37 402	4 704	42 710
27006	Никель	»	2	10	22	129	350	1 910	1 721	9 073
27007	Алюминий	»	1 871	7 535	1 656	6 852	2 765	9 723	5 731	20 383
27009	Кадмий	»	—	—	—	—	—	—	—	—

Импорт товаров в СССР (*продолжение*)

	Наименование товаров	Единицы измерения	1924/25 г.		1925/26 г.		1926/27 г.		1927/28 г.	
			Количество	Стоимость в тыс. руб.	Количество	Стоимость в тыс. руб.	Количество	Стоимость в тыс. руб.	Количество	Стоимость в тыс. руб.
27010	Кобальт	т	—	—	—	—	—	—	—	—
27012	Сурьма (металлическая)	»	2	3	13	35	4	10	88	195
27014	Ртуть (металлическая)	»	3	28	20	275	2	35	7	122
27017	Сплавы цветных металлов	»	—	—	—	—	—	—	—	—
27099	Прочие цветные металлы	»	25	185	61	411	80	1 007	171	1 439
27100	Лом и отходы цветных металлов	»	62	380	66	352	20	101	26	136
272—273	Прокат цветных металлов и изделия из них	»	2 516	9 258	3 069	12 618	3 273	10 957	2 530	11 772
27200	Прокат медный	»	113	296	386	1 028	257	655	151	429
27204	Прокат алюминиевый	»	149	767	140	645	75	338	62	425
27206	Прокат цинковый	»	1 153	1 870	1 233	1 945	1 547	2 328	806	1 387
27207	Прокат свинцовый	»	18	49	47	94	130	247	423	645
27208	Прокат никелевый	»	4	28	1	17	11	105	11	101
27211—27303	Прокат прочий из цветных металлов и изделия из них	»	1 079	6 248	1 262	8 889	1 253	7 284	1 077	8 785
280—281	**Драгоценные металлы и изделия из них производственного назначения**	»	**0,1**	**112**	**0,1**	**190**	**0,3**	**261**	**0,1**	**203**
29	**Кабель и провод, включая голый и обмоточный провод**	»	**537**	**2 822**	**1 354**	**5 098**	**1 068**	**4 265**	**2 372**	**7 392**
290	Кабель	»	35	362	203	728	162	481	726	1 847
291	Провод	»	502	2 460	1 151	4 370	906	3 784	1 646	5 545
3	**Химические продукты, удобрения, каучук**	»	**116 206**	**184 107**	**166 997**	**264 371**	**144 049**	**228 013**	**265 089**	**281 761**
30	**Химические продукты**	»	**30 606**	**46 195**	**39 626**	**58 663**	**31 759**	**50 263**	**25 674**	**59 313**
300	Кислоты органические и неорганические	»	1 339	4 477	1 254	3 763	765	2 421	733	3 863
30000	Кислота серная	»	1	1	2	3	11	8	33	18
30001	Кислота соляная	»	2	3	0,2	0,3	1	2	2	1
30002	Кислота азотная	»	2	4	1	1	2	21	1	2
30008	Кислота борная	»	87	133	144	174	271	317	1	3
30009	Кислота уксусная	»	15	31	48	84	2	3	1	3

	Наименование товаров	Единицы измерения	1924/25 г.		1925/26 г.		1926/27 г.		1927/28 г.	
			Количество	Стоимость в тыс. руб.	Количество	Стоимость в тыс. руб.	Количество	Стоимость в тыс. руб.	Количество	Стоимость в тыс. руб.
30010	Кислота муравьиная	т	52	77	181	206	79	91	2	7
30011	Кислота щавелевая	»	206	188	36	24	61	52	70	66
30012	Кислота виннокаменная	»	290	906	315	1 053	74	265	40	167
30013	Кислота лимонная	»	529	2 405	332	1 554	206	1 067	520	2 834
30014	Кислота молочная	»	20	80	5	24	2	10	9	59
300160	Кислота олеиновая	»	108	265	167	342	1	3	2	7
30020	Кислоты прочие	»	27	384	23	298	55	582	52	696
301	Содопродукты и другие щелочи	»	60	73	6 075	1 600	132	240	369	482
30100	Сода каустическая	»	7	10	10	20	61	83	127	150
30101	Сода кальцинированная	»	2	3	5 943	1 429	3	2	12	10
30102	Сода кристаллическая	»	—	—	—	—	—	—	—	—
30103	Сода бикарбонат (питьевая)	»	1	1	0,3	0,3	0,4	0,3	1	1
30104	Калий едкий	»	2	7	43	56	45	122	82	167
30105	Калий углекислый (поташ)	»	48	52	78	94	21	31	146	153
30106	Натрий сернистый	»	—	—	1	1	0,2	0,3	1	1
30199	Прочие щелочи	»	—	—	—	—	—	—	—	—
302	Соли органических и неорганических кислот	»	6 346	9 602	11 873	13 393	7 872	9 766	6 519	8 979
30200	Алюминий сернокислый	»	14	18	46	52	36	10	36	42
30206	Аммоний сернокислый	»	—	—	—	—	—	—	—	—
30207	Аммоний азотнокислый	»	166	209	—	—	—	—	1	3
30212	Барий хлористый	»	532	164	172	45	16	3	1	0,3
30226	Калий железистосинеродистый	»	275	530	445	847	284	613	473	704
30228 и 30257	Хромпик калиевый и натриевый	»	2	7	469	630	236	293	0,4	2
30233	Ацетат кальция	»	—	—	503	307	—	—	73	77
30236	Известь хлорная	»	1	1	697	164	744	164	13	3
30240	Магний хлористый	»	131	21	1 195	199	—	—	17	10
30242	Медь сернокислая (медный купорос)	»	2 246	1 635	2 336	1 987	1 907	1 506	338	268

Импорт товаров в СССР (*продолжение*)

	Наименование товаров	Единицы измерения	1924/25 г.		1925/26 г.		1926/27 г.		1927/28 г.	
			Количество	Стоимость в тыс. руб.	Количество	Стоимость в тыс. руб.	Количество	Стоимость в тыс. руб.	Количество	Стоимость в тыс. руб.
30247	Натрий бромистый	т	—	—	—	—	—	—	—	—
30254	Натрий цианистый	»	42	105	132	314	57	146	299	652
30264	Хлорат натрия	»	414	275	465	376	238	181	610	474
30275	Бура	»	1 807	1 162	3 891	1 976	2 909	1 485	2 748	1 122
30276	Серебро азотнокислое	»	11	582	5	342	2	126	3	136
30277	Соли и другие соединения золота, платины	»	2	885	2	526	1	816	1	275
30279	Сурьма трехсернистая	»	72	77	132	223	122	146	173	213
30284	Соли виннокаменной кислоты	»	—	—	63	73	208	279	481	868
30286	Гидросульфит цинка	»	190	683	311	958	544	1 465	303	951
30294	Прочие соли органических и неорганических кислот	»	441	3 248	1 009	4 374	568	2 533	949	3 179
303	Продукты коксохимической промышленности	»	1 134	731	677	401	102	79	107	90
30300	Деготь каменноугольный	»	19	42	16	17	15	7	2	1
30301	Бензол	»	0,4	1	0,2	1	3	7	1	3
30302	Толуол	»	284	156	0,2	0,3	0,2	0,3	—	—
30305	Кислота карболовая	»	116	139	231	195	83	63	92	74
30307	Масло креозотовое	»	—	—	—	—	—	—	—	—
30309	Нафталин	»	708	386	430	188	—	—	3	3
30315	Пек каменноугольный	»	7	7	0,2	0,3	—	—	8	3
30399	Прочие продукты коксохимической промышленности	»	—	—	—	—	1	1	1	6
304	Материалы для производства пластических масс	»	913	3 221	1 012	3 676	597	4 582	1 168	8 414
30407	Камфора, кроме употребляемой в медицине	»	33	328	67	673	75	725	302	2 127
30409	Крезол кристаллический	»	—	—	—	—	63	45	144	139
30415	Пластические массы искусственные не в деле	»	—	—	—	—	—	—	—	—
30425	Формальдегид (формалин)	»	656	913	719	976	3	3	7	10
30426	Целлулоид	»	220	1 945	226	2 025	454	3 806	714	6 135
304281	Масло ализариновое	»	4	35	0,1	2	2	3	1	3

	Наименование товаров	Единицы измерения	1924/25 г.		1925/26 г.		1926/27 г.		1927/28 г.	
			Количество	Стоимость в тыс. руб.	Количество	Стоимость в тыс. руб.	Количество	Стоимость в тыс. руб.	Количество	Стоимость в тыс. руб.
30429	Этилксантат (ксантогенат калия этиловый)	т	—	—	—	—	—	—	—	—
305	Спирты и альдегиды	»	13	51	26	30	5	21	7	20
30500	Спирт этиловый	»	12	49	9	6	2	14	6	17
30501	Спирт метиловый	»	1	2	17	24	3	7	1	3
306	Продукты лесохимической промышленности	»	14 501	6 842	10 814	8 712	14 236	10 165	10 070	5 249
30600	Смола древесная	»	0,4	1	3	3	120	125	49	56
30601	Пек древесный	»	—	—	—	—	—	—	—	—
30603	Бальзам-скипидар (терпентинное масло)	»	86	164	136	303	41	84	131	251
30605	Канифоль	»	14 403	6 660	10 645	8 354	14 074	9 954	9 886	4 939
30608	Масла смоляные	»	12	17	30	52	1	2	4	3
307	Полупродукты для анилино-красочной промышленности	»	1 246	8 520	1 432	10 458	1 299	9 126	1 150	10 015
30701	Анилин (анилиновое масло)	»	—	—	—	—	—	—	—	—
30704	Бетанафтол	»	64	645	169	596	106	244	1	7
30706	Диметиланилин	»	0,1	1	22	80	8	31	0,2	3
307162	Кислота бензойная	»	—	—	—	—	1	3	39	143
307164	Нафтосульфокислоты	»	14	91	26	192	58	331	76	293
30739	Резорцин, кроме употребляемого в медицине	»	12	178	12	118	14	139	32	303
30754	Прочие полупродукты для анилино-красочной промышленности	»	1 156	7 605	1 203	9 472	1 112	8 378	1 002	9 266
308	Неорганические окиси, закиси, перекиси и гидраты	»	18	22	94	120	63	101	645	725
30801	Окись бария	»	13	14	47	49	7	7	111	112
308020	Плавленный глинозем (искусственный корунд)	»	—	—	—	—	—	—	—	—
30803	Окись свинца	»	5	7	47	70	42	56	459	415
30805	Окись олова	»	—	—	—	—	—	—	—	—
30807	Окись кобальта	»	—	—	—	—	—	—	—	—
30817	Перекись водорода	»	—	—	—	—	13	35	61	188

Импорт товаров в СССР (*продолжение*)

	Наименование товаров	Единицы измерения	1924/25 г.		1925/26 г.		1926/27 г.		1927/28 г.	
			Количество	Стоимость в тыс. руб.	Количество	Стоимость в тыс. руб.	Количество	Стоимость в тыс. руб.	Количество	Стоимость в тыс. руб.
30818	Перекись бария	т	—	—	—	—	—	—	—	—
30822	Гидроокись аммония (нашатырный спирт)	»	0	1	0	1	1	3	14	10
30823	Гидроокись алюминия	»	—	—	—	—	—	—	—	—
30831	Прочие окиси, закиси, перекиси и гидраты	»	—	—	—	—	—	—	—	—
309	Химические продукты прочие	»	5 036	12 656	6 369	16 510	6 688	13 765	4 906	21 476
30906	Ацетон	»	0,3	1	14	28	14	35	38	80
309101	Иод	»	91	4 942	112	5 865	120	6 266	236	12 816
30920	Желатина	»	—	—	—	—	—	—	—	—
30923	Карбид кальция	»	605	289	887	401	2 676	1 352	283	129
30924	Карбид вольфрама	»	—	—	—	—	—	—	—	—
30926	Коллодий	»	0,3	3	1	7	0,1	1	0,2	1
30927	Металлы щелочные и щелочно-земельные	»	7	21	4	14	2	14	14	49
30934	Сероуглерод	»	1 119	502	1 729	819	851	411	913	425
30937	Тетрахлорэтилен	»	1	1	2	3	3	3	32	31
30944	Фосфор	»	81	429	121	690	119	554	54	164
30950	Эфир этиловый	»	7	115	3	21	2	10	1	3
30957	Прочие химические продукты	»	3 125	6 353	3 496	8 662	2 901	5 119	3 335	7 778
31	**Красители, лакокрасочные и дубильные материалы**	»	**64 478**	**99 184**	**74 448**	**98 852**	**76 576**	**81 935**	**79 829**	**96 185**
310	Красители каменноугольные и индиго природное	»	3 587	56 745	2 645	49 346	1 850	31 970	1 765	31 937
311	Лакокрасочные материалы	»	2 220	6 168	2 195	5 780	1 185	3 094	1 716	4 442
312	Дубильные и красильные материалы растительного происхождения	»	25 976	13 816	22 772	11 325	32 069	15 651	23 189	15 452
31200	Деревья красильные и дубильные	»	511	1 537	519	1 642	208	1 355	527	1 244
31201	Кора красильная и дубильная	»	—	—	—	—	—	—	—	—
312020	Кампеш	»	—	—	—	—	—	—	—	—
312021	Гематин	»	507	1 478	382	910	452	1 227	470	990

	Наименование товаров	Единицы измерения	1924/25 г.		1925/26 г.		1926/27 г.		1927/28 г.	
			Количество	Стоимость в тыс. руб.	Количество	Стоимость в тыс. руб.	Количество	Стоимость в тыс. руб.	Количество	Стоимость в тыс. руб.
312029	Красильные экстракты прочие	т	1 003	2 517	540	1 266	786	1 593	1 606	2 784
312032	Орешки чернильные	»	—	—	—	—	—	—	—	—
312039	Материалы для дубления и крашения растительного происхождения прочие	»	23 955	8 284	21 331	7 507	30 623	11 476	20 586	10 434
313	Дубильные экстракты — естественные и искусственные	»	32 695	22 455	46 836	32 401	41 472	31 220	53 159	44 354
32	**Взрывчатые вещества и пиротехнические изделия**	»	—	—	—	—	**112**	**653**	**114**	**568**
32000	Аммонал	»	—	—	—	—	—	—	—	—
32003	Динамит	»	—	—	—	—	68	370	71	345
32006	Порох	»	—	—	—	—	—	—	—	—
32100	Детонаторы	»	—	—	—	—	17	220	16	174
32105	Пиротехнические изделия прочие	»	—	—	—	—	27	63	27	49
33	**Кинофотоматериалы**	»	—	—	—	—	—	—	—	—
34	**Удобрения и препараты для борьбы с вредителями в сельском хозяйстве**	»	**15 512**	**4 881**	**44 941**	**9 496**	**24 315**	**10 494**	**144 268**	**36 800**
340	Фосфатные удобрения	»	6 617	638	31 819	3 746	2 387	603	69 875	9 555
34002	Костяная мука	»	—	—	—	—	—	—	4	7
34004	Суперфосфат	»	4 941	481	13 935	1 680	1 066	401	62 466	9 046
34005	Фосфориты, включая томасовый шлак	»	1 676	157	17 884	2 066	1 321	202	7 405	502
341	Калийные удобрения	»	651	122	2 041	366	1 508	501	4 517	927
342	Азотные удобрения	»	8 077	3 762	10 959	5 085	19 969	8 794	68 426	24 588
34201	Селитра калиевая	»	1 222	791	1 537	1 077	233	126	2 210	997
34202	Селитра кальциевая	»	3	2	—	—	28	10	738	328
34203	Селитра натриевая	»	6 852	2 969	9 422	4 008	19 708	8 658	65 478	23 263
343	Препараты для борьбы с вредителями в сельском хозяйстве	»	167	359	122	299	451	596	1 450	1 730

Импорт товаров в СССР (*продолжение*)

	Наименование товаров	Единицы измерения	1924/25 г.		1925/26 г.		1926/27 г.		1927/28 г.	
			Количество	Стоимость в тыс. руб.	Количество	Стоимость в тыс. руб.	Количество	Стоимость в тыс. руб.	Количество	Стоимость в тыс. руб.
35	**Каучук, резиновые и резино-асбестовые изделия**	т	**5 610**	**33 847**	**7 982**	**97 360**	**11 287**	**84 665**	**15 204**	**88 895**
35000	Каучук натуральный	»	4 894	29 303	7 264	91 435	10 963	82 091	14 707	83 988
351	Автопокрышки, камеры, флепы	»	122	1 081	72	822	57	620	143	808
352	Лента транспортерная и приводные ремни	»	15	317	18	223	8	83	92	892
353	Рукава и шланги резиновые	»	—	—	—	—	56	519	56	625
354	Пластины резиновые	»	13	160	25	356	1	7	1	14
355000	Бумага и картон асбестовые	»	—	—	—	—	—	—	—	—
355001	Набивка асбестовая	»	—	—	—	—	—	—	—	—
355002	Нить и шнур асбестовые	»	34	275	71	397	74	453	39	331
35602	Трубки резиновые изоляционные	»	452	1 126	401	983	86	251	23	52
35608	Клей резиновый	»	—	—	—	—	1	7	23	56
35609	Эбонитовые изделия	»	3	31	4	49	3	17	5	62
35628	Резино-технические изделия, кроме поименованных	»	77	1 554	127	3 095	38	617	115	2 067
4	**Строительные материалы и детали**	»	**3 851**	**9 710**	**19 177**	**11 608**	**54 380**	**15 110**	**66 913**	**19 026**
40	**Строительные материалы**	»	**3 851**	**9 710**	**19 177**	**11 608**	**54 380**	**15 110**	**66 913**	**19 026**
400	Вяжущие материалы	»	459	102	861	102	1 742	155	1 196	118
40000	Цемент	»	442	94	861	102	1 741	154	1 166	101
40001	Гипс	»	17	8	0,2	0,3	1	1	30	17
40002	Известь	»	—	—	—	—	—	—	—	—
401	Стекло листовое	»	437	397	3 264	2 121	118	118	361	279
402	Кровельные материалы	»	—	—	1 934	167	2 856	285	4 696	343
40203	Шифер	»	—	—	—	—	—	—	—	—
40204	Черепица	»	—	—	1 934	167	2 856	285	4 696	343
403	Стеновые облицовочные и отделочные материалы	»	—	—	8	13	22	38	85	79
40300	Плитки облицовочные	»	—	—	7	12	1	3	73	69
40302	Изразцы	»	—	—	1	1	21	35	12	10

	Наименование товаров	Единицы измерения	1924/25 г.		1925/26 г.		1926/27 г.		1927/28 г.	
			Количество	Стоимость в тыс. руб.	Количество	Стоимость в тыс. руб.	Количество	Стоимость в тыс. руб.	Количество	Стоимость в тыс. руб.
404	Огнеупоры (кирпич и другие огнеупорные изделия)	т	512	255	11 299	3 053	47 305	11 403	57 806	13 086
405	Изоляционные материалы	»	1	10	0,2	3	102	206	314	243
406	Строительные материалы прочие	»	2 442	8 946	1 811	6 149	2 235	2 905	2 455	4 878
40600	Трубы асбоцементные	»	—	—	—	—	—	—	—	—
40602	Трубы керамические	»	—	—	—	—	21	24	11	10
40604—40605	Камень	»	119	31	274	126	179	65	408	138
40608—40609	Изоляторы	»	—	—	—	—	723	1 945	597	1 697
40610	Электроустановочные материалы из фарфора	»	1 961	8 835	1 359	5 966	215	645	893	2 729
40611	Изделия из цемента, гипса, камня и железобетона	»	81	52	78	53	272	205	455	282
40613	Кирпич строительный	»	281	28	100	4	825	21	91	22
41	**Стандартные дома, бараки, строительные детали деревянные**	»	—	—	—	—	—	—	—	—
410	Стандартные дома	»	—	—	—	—	—	—	—	—
411	Стандартные бараки	»	—	—	—	—	—	—	—	—
412	Строительные детали деревянные	»	—	—	—	—	—	—	—	—
42	**Склады металлические, конструкции и тюбинги**	»	—	—	—	—	—	—	—	—
5	**Сырье растительного и животного происхождения (кроме продовольственного)**	»	**396 912**	**999 875**	**446 579**	**1 074 054**	**509 438**	**1 079 641**	**499 662**	**1 253 160**
50	**Лесоматериалы и целлюлозно-бумажные изделия**	»	**218 088**	**115 839**	**237 151**	**140 390**	**206 818**	**105 380**	**213 158**	**88 191**
500	Круглый лес	»	805	125	298	283	1 007	506	31 058	1 404
50000	Пиловочник	т. куб./т	1,3/805	125	0,4/262	234	1,1/648	56	51/30 868	1 223
50001	Стойка рудничная (пропсы)	»	—	—	—	—	—	—	—	—
50003	Балансы	»	—	—	—	—	—	—	—	—

Импорт товаров в СССР (*продолжение*)

	Наименование товаров	Единицы измерения	1924/25 г.		1925/26 г.		1926/27 г.		1927/28 г.	
			Количество	Стоимость в тыс. руб.	Количество	Стоимость в тыс. руб.	Количество	Стоимость в тыс. руб.	Количество	Стоимость в тыс. руб.
50004—50013	Круглый лес прочий	т. куб./т	—	—	0,1/36	49	0,7/359	450	0,4/190	181
50014—50015	Шпалы	т	—	—	—	—	—	—	—	—
501	Пиломатериалы	»	271	209	22	7	528	523	1 075	1 196
50100	Пиломатериалы хвойные	т. куб. м/т	0,5/271	209	0/22	7	0,9/528	523	1,2/1 075	1 196
50101	Пиломатериалы лиственные	»	—	—	—	—	—	—	—	—
50104	Брусья пиленые	»	—	—	—	—	—	—	—	—
50105	Бруски	»	—	—	—	—	—	—	—	—
50108	Комплекты ящичные	»	—	—	—	—	—	—	—	—
502	Фанера	т	204	144	8	11	80	184	—	—
50200	Фанера клееная	т. куб. м/т	—	—	—	—	—	—	—	—
50201	Фанера ножевая	т	204	144	8	11	80	184	—	—
503	Изделия из дерева производственного назначения	»	8 149	7 458	5 877	6 336	3 939	4 140	9 197	6 041
50300—50303	Бочки и бочечные комплекты	»	638	185	4	3	41	35	2 896	1 607
50304	Катушки ниточные	»	904	2 492	1 061	2 771	563	1 474	270	735
50307—50309	Клепка	»	3 850	3 147	3 662	2 433	3 010	1 662	—	—
50313	Прочие изделия из дерева	»	2 757	1 634	1 150	1 129	325	969	6 031	3 699
504	Пробковая кора и щепа	»	6 499	5 876	4 997	3 981	6 996	6 639	7 733	8 246
505	Древесная масса и целлюлоза	»	86 438	25 926	79 286	28 348	86 486	29 721	73 203	21 446
50500	Древесная масса	»	42 483	6 385	32 344	5 646	33 625	6 559	34 446	5 215
50501—50502	Целлюлоза	»	43 955	19 541	46 942	22 702	52 861	23 162	38 757	16 231
506	Бумага	»	107 502	68 636	138 473	94 934	104 662	60 994	90 015	45 857
507	Картон	»	7 937	4 642	7 809	3 252	2 979	1 641	541	844

Импорт товаров в СССР (продолжение)

	Наименование товаров	Единицы измерения	1924/25 г.		1925/26 г.		1926/27 г.		1927/28 г.	
			Количество	Стоимость в тыс. руб.	Количество	Стоимость в тыс. руб.	Количество	Стоимость в тыс. руб.	Количество	Стоимость в тыс. руб.
508	Изделия из бумаги и картона производственного назначения	т	283	2 823	381	3 238	141	1 032	336	3 157
51	**Текстильное сырье и полуфабрикаты**	»	**137 611**	**696 121**	**149 465**	**693 256**	**223 490**	**736 996**	**213 083**	**891 020**
51000	Волокна растительные	»	117 575	487 538	118 088	442 475	189 843	501 766	173 005	577 202
51000	Хлопок	»	107 089	466 428	103 160	410 580	162 680	458 806	145 180	537 549
51003	Лен	»	743	1 659	4	3	32	70	55	21
51004	Кудель льняная	»	—	—	—	—	—	—	—	—
51006	Пенька	»	—	—	—	—	—	—	—	—
51008	Кудель пеньковая	»	—	—	—	—	—	—	—	—
51009	Джут	»	7 654	11 888	10 987	17 624	19 860	22 963	21 731	25 416
51010	Сизаль	»	—	—	—	—	—	—	—	—
510121	Кенаф	»	—	—	—	—	—	—	—	—
510122	Рами	»	—	—	12	24	707	1 408	634	875
510126	Волокна растительные прочие	»	44	94	5	31	1	3	14	84
51014	Тряпье	»	2 045	7 469	3 920	142 13	6 563	18 516	5 391	13 257
511	Шерсть	»	17 756	165 459	21 592	144 309	29 791	178 360	34 712	216 463
511000—511020 и 511030	Шерсть овечья	»	17 536	163 692	21 576	144 182	29 781	178 259	34 706	216 379
511021—51105	Шерсть прочая	»	220	1 767	16	127	10	101	6	84
51200—51202	Шелк натуральный и отходы натурального шелка	»	18	1 136	84	878	168	2 722	251	6 566
514	Полуфабрикаты из прядильного сырья	»	2 262	41 988	9 701	105 594	3 688	54 148	5 115	90 789
514000	Пряжа хлопчатобумажная	»	1 140	12 135	7 678	65 068	775	7 336	335	6 081
514001	Пряжа льняная	»	46	1 119	24	488	23	432	42	850
514002	Пряжа натурального шелка	»	2	237	0	22	2	185	4	516

Импорт товаров в СССР (*продолжение*)

	Наименование товаров	Единицы измерения	1924/25 г.		1925/26 г.		1926/27 г.		1927/28 г.	
			Количество	Стоимость в тыс. руб.	Количество	Стоимость в тыс. руб.	Количество	Стоимость в тыс. руб.	Количество	Стоимость в тыс. руб.
514003	Пряжа искусственного шелка	т	1	17	5	101	1	17	26	725
514004	Пряжа шерстяная	»	634	18 168	962	21 037	570	11 376	1 750	38 918
51401	Топс шерстяной	»	439	10 312	1 032	18 878	2 317	34 802	2 958	43 699
52	**Пушнина и меховое сырье**	»	**653** *	**4 754** *	**48**	**874**	**778**	**10 141**	**541**	**19 189**
520	Пушно-меховое сырье	»	644	4 357	33	744	756	10 016	538	18 858
521	Пушнина выделанная натуральная некрашеная	»	9	362	12	80	22	122	1	143
522	Пушнина выделанная крашеная	»	0,3	35	3	50	0,1	3	2	188
53	**Кожевенное сырье и кожи**	»	**21 158**	**118 563**	**41 705**	**179 977**	**55 785**	**169 923**	**47 485**	**183 483**
53000	Кожевенное сырье крупное	»	18 504	58 355	33 318	86 534	51 469	134 531	39 581	137 414
530000—530002	Шкуры рогатого скота	»	18 504	58 355	33 318	86 534	51 469	134 531	39 581	137 414
530004	Шкуры конские	»	—	—	—	—	—	—	—	—
53001	Кожевенное сырье мелкое	»	18	66	3 357	17 300	2 934	9 191	6 458	20 541
530011	Овчина	»	—	—	3 344	17 258	2 898	9 093	5 912	18 262
530012	Опоек	»	—	—	—	—	—	—	—	—
530013	Козлина	»	—	—	—	—	—	—	—	—
530019	Прочее кожевенное сырье мелкое	»	18	66	13	42	36	98	546	2 279
53100	Кожа подошвенная	»	766	6 172	3 546	26 121	241	1 920	340	2 994
53101	Кожа верхняя	»	1 870	53 970	1 484	50 022	1 141	24 281	1 106	22 534
54	**Табак (сырье)**	»	**23**	**87**	**62**	**143**	**22**	**55**	—	—
540	Табак листовой	»	23	87	62	143	22	55	—	—
55	**Семена и посадочный материал**	»	**5 973**	**12 755**	**4 720**	**11 401**	**4 523**	**9 280**	**4 601**	**7 912**
550	Семена зерновых, крупяных и бобовых культур	»	—	—	—	—	—	—	—	—
552010	Семена сахарной свеклы	»	2 125	2 240	129	234	794	1 404	1	1
55400	Семена вики	»	—	—	—	—	—	—	—	—

* Включая шкуры козьи и овечьи невыделанные

Импорт товаров в СССР (продолжение)

	Наименование товаров	Единицы измерения	1924/25 г.		1925/26 г.		1926/27 г.		1927/28 г.	
			Количество	Стоимость в тыс. руб.	Количество	Стоимость в тыс. руб.	Количество	Стоимость в тыс. руб.	Количество	Стоимость в тыс. руб.
55402—55412	Семена клевера и прочих кормовых трав	т	—	—	—	—	1 371	4 064	1 631	3 834
55502	Семена прочие	»	3 700	10 270	4 163	10 648	1 820	2 969	2 664	3 412
55503	Посадочный материал	»	148	245	428	519	538	843	305	665
56	**Эфирные масла, экзотические смолы и медицинское лекарственно-техническое сырье**	»	**2 838**	**22 631**	**2 845**	**21 012**	**2 523**	**15 957**	**3 467**	**25 171**
560	Эфирные масла и душистые вещества натуральные	»	290	9 361	265	9 291	49	1 467	76	3 273
56000	Амбра	»	0,2	275	0,1	181	0,2	38	0,2	42
56001	Бальзам толуонский	»	108	889	79	376	30	227	30	206
56002—56039	Эфирные масла натуральные всякие	»	182	8 197	186	8 734	19	1 202	46	3 025
561	Душистые вещества синтетические	»	—	—	1	49	94	4 166	167	6 353
562	Экзотические смолы	»	2 066	8 224	2 193	8 615	2 244	9 536	2 921	13 637
56200	Гуммиарабик	»	—	—	—	—	—	—	—	—
56202	Гуммидрагант	»	—	—	448	1 582	132	798	573	2 897
56205	Камедь	»	2 066	8 224	1 745	7 033	1 943	7 992	2 144	9 777
56206	Копалы	»	—	—	—	—	—	—	—	—
56207	Шеллак	»	—	—	—	—	—	—	—	—
56208	Воск карнаубский	»	—	—	—	—	159	711	203	956
56209	Прочие экзотические смолы	»	—	—	—	—	10	35	1	7
563	Медицинское и лекарственно-техническое сырье	»	482	5 046	386	3 057	136	788	303	1 908
56300	Агар агар	»	86	1 098	15	119	3	14	26	296
56301—56359	Прочее медицинское и лекарственно-техническое сырье	»	396	3 948	371	2 938	133	774	277	1 612
57	**Жиры и масла технические**	»	**790**	**1 961**	**826**	**2 593**	**329**	**943**	**335**	**742**
570	Жиры животные технические	»	64	121	65	126	34	63	115	213
571	Жиры рыбьи технические	»	—	—	1	0,3	11	21	13	14

Импорт товаров в СССР (*продолжение*)

	Наименование товаров	Единицы измерения	1924/25 г.		1925/26 г.		1926/27 г.		1927/28 г.	
			Количество	Стоимость в тыс. руб.	Количество	Стоимость в тыс. руб.	Количество	Стоимость в тыс. руб.	Количество	Стоимость в тыс. руб.
57200	Масло касторовое	т	484	1 014	463	871	146	251	119	195
57300	Глицерин	»	—	—	—	—	0,3	1	4	10
57301	Олифа	»	11	24	1	3	22	28	32	38
57302	Воск	»	231	802	296	1 593	116	579	52	272
58	**Корма концентрированные и объемные**	»	**3 833**	**488**	**3 639**	**418**	**2 661**	**202**	**2 417**	**301**
58000	Жмыхи	»	—	—	—	—	—	—	—	—
58102	Отруби	»	—	—	—	—	—	—	—	—
58200	Сено	»	3 623	422	3 301	352	2 657	199	2 177	244
58201	Солома	»	—	—	—	—	—	—	—	—
584	Прочие корма	»	210	66	338	66	4	3	240	57
59	**Сырье и материалы прочие**	»	**5 945**	**26 676**	**6 118**	**23 990**	**12 509**	**30 764**	**14 575**	**37 151**
59000	Щетина	»	—	—	—	—	—	—	—	—
59001—59005	Волос животный	»	21	52	29	122	40	202	57	146
59006—59007	Пух, перо	»	5	14	1	1	—	—	—	—
59008	Кишки	»	52	335	67	1 304	37	554	81	585
59009	Кость полевая	»	—	—	—	—	—	—	—	—
59010	Рога и копыта	»	56	94	40	49	21	38	40	167
59011	Грена (яйца шелковичных червей)	»	37	1 184	7	439	1	105	1	112
59012	Альбумин	»	—	—	—	—	5	7	32	28
59013	Казеин	»	2	56	18	45	3	10	77	195
59014	Клей	»	112	676	71	687	56	495	112	1 053
59099	Сырье и материалы животного происхождения прочие	»	0	1	3	46	5	42	6	48
59200	Канаты	»	464	1 729	207	464	1 132	2 502	2 244	4 238
59201	Веревка	»	—	—	—	—	—	—	—	—

	Наименование товаров	Единицы измерения	1924/25 г.		1925/26 г.		1926/27 г.		1927/28 г.	
			Количество	Стоимость в тыс. руб.	Количество	Стоимость в тыс. руб.	Количество	Стоимость в тыс. руб.	Количество	Стоимость в тыс. руб.
59202	Шпагат	т	1 959	4 157	2 549	4 806	6 544	11 763	4 556	7 977
59203	Рукава пожарные	»	4	21	1	3	1	10	4	35
59205	Сети рыболовные	»	96	1 209	172	3 171	204	1 906	456	4 582
59206	Мешки	»	1 204	2 042	1 162	1 753	1 076	2 039	598	1 147
59208	Сукна технические	»	319	6 377	305	5 998	287	5 290	384	6 810
59214	Ткани для шелковых сит	»	1	495	2	589	2	955	3	1 342
59219	Брезенты готовые	»	25	268	55	439	44	307	72	436
59221	Ремни приводные кожаные	»	148	3 950	51	1 028	18	342	11	237
59222	Шорно-седельные изделия	»	6	254	3	52	6	136	8	94
59299	Ремни приводные пеньковые, бумажные и шерстяные	»	71	1 014	11	129	15	146	2	24
59299	Машинные прокладки всякие	»	1	7	1	7	6	70	9	66
59299	Вощанка и клеенка	»	97	465	97	457	88	350	352	1 021
59299	Полотнища для сноповязалок и сортировок	»	43	349	54	390	29	202	80	505
59299	Рогожи и кули	»	272	91	37	7	402	352	18	7
59299	Корзины всякие	»	83	135	54	56	46	101	406	225
59299	Каменный орех	»	697	1 105	984	1 453	2 087	2 095	4 014	3 412
59299	Раковины перламутровые сырые	»	3	3	75	310	171	359	534	1 289
59299	Прочее сырье и материалы	»	167	593	62	185	183	386	418	1 370
60	**Живые животные**	»	**4 228**	**5 918**	**4 671**	**10 685**	**2 984**	**9 410**	**3 292**	**11 686**
60001	Верблюды	гол.	—	—	—	—	—	—	—	—
60003	Лошади	тыс. гол.	13	5 725	14	10 483	8	9 110	9	10 487
60004—60005	Мулы, ослы	гол.	—	—	—	—	—	—	—	—
603	Живые животные прочие	т	27	192	96	195	148	188	353	1 070
60400—60401	Птица домашняя	тыс. шт.	0,3	1	0,3	7	3	112	5	129

Импорт товаров в СССР (*продолжение*)

	Наименование товаров	Единицы измерения	1924/25 г.		1925/26 г.		1926/27 г.		1927/28 г.	
			Количество	Стоимость в тыс. руб.	Количество	Стоимость в тыс. руб.	Количество	Стоимость в тыс. руб.	Количество	Стоимость в тыс. руб.
7	**Сырье для производства продовольственных товаров**	т	**337 898**	**238 382**	**102 895**	**157 170**	**111 550**	**164 583**	**355 569**	**303 568**
70	**Зерно**	»	**281 254**	**128 484**	**31 822**	**18 789**	**43 555**	**25 444**	**277 026**	**117 703**
70000	Пшеница	»	72 555	38 057	3 310	1 158	529	136	245 168	95 270
70001	Рожь	»	165 645	66 325	—	—	1	0,3	25	17
70002	Ячмень	»	5 282	2 910	556	139	9	3	995	157
70003	Овес	»	2 522	1 467	166	101	112	45	141	66
70004	Кукуруза	»	—	—	—	—	—	—	—	—
70104	Рис	»	29 115	16 289	27 771	17 381	42 899	25 257	30 690	22 190
71	**Живые животные убойные**	»	**28 013**	**11 981**	**33 890**	**19 674**	**34 887**	**20 713**	**36 266**	**24 720**
71000	Скот крупный рогатый	тыс. гол.	47	7 370	35	7 113	65	13 076	49	11 661
71001	Скот мелкий рогатый	»	166	4 503	278	12 543	189	7 636	256	13 045
71002	Свиньи убойные	»	0,2	108	0,2	18	0	1	0	14
72	**Масличное семя и плоды, продовольственное сырье прочее**	т	**28 631**	**97 917**	**37 183**	**118 707**	**33 108**	**118 426**	**42 277**	**161 145**
720	Масличное семя и плоды промышленных целей	»	5 250	5 073	7 083	7 323	4 046	4 075	4 468	4 597
72001	Соя-бобы	»	—	—	—	—	—	—	—	—
72002	Семя клещевины	»	422	330	802	802	627	600	181	174
72003—720067	Семя масличное, кроме поименованного	»	—	—	—	—	—	—	—	—
720068	Семя кунжутное	»	1 071	849	2 038	2 269	980	1 112	1 655	1 882
72007	Копра	»	3 757	3 894	4 243	4 252	2 439	2 363	2 632	2 541
72100	Кофе натуральный	»	1 416	5 680	564	2 882	525	1 990	711	2 642
72101—72102	Какао-бобы, какао-масло	»	3 247	9 908	2 973	7 198	2 908	8 190	5 177	14 024
72103	Чай	»	11 922	60 282	22 068	90 862	22 545	97 463	28 134	128 809
722	Пряности	»	2 198	5 775	2 293	6 056	815	3 022	1 327	6 921

	Наименование товаров	Единицы измерения	1924/25 г.		1925/26 г.		1926/27 г.		1927/28 г.	
			Количество	Стоимость в тыс. руб.	Количество	Стоимость в тыс. руб.	Количество	Стоимость в тыс. руб.	Количество	Стоимость в тыс. руб.
72201	Ваниль	т	5	906	2	261	2	94	3	164
72203	Гвоздика	»	291	836	301	774	246	760	238	540
72205—72210 и 72211	Кардамон, мускатный орех, мускатный цвет	»	21	272	4	38	2	14	16	125
72212—72215	Перец	»	1 863	3 722	1 969	4 956	562	2 150	1 039	6 033
72219	Прочие пряности	»	18	39	17	27	3	4	31	59
723	Продукты крахмало-паточной промышленности	»	54	158	69	125	15	36	17	25
72301	Крахмал	»	9	14	31	27	1	1	14	10
72302	Патока	»	0,1	1	—	—	—	—	1	1
72303	Декстрин, включая мальтозу, виноградный сахар	»	45	143	38	98	14	35	2	14
724	Жиры морских млекопитающих и рыб	»	511	704	36	98	97	212	161	387
72500	Гидрожир	»	3 734	5 663	2 017	3 018	2 135	3 374	2 192	3 509
726	Сырье продовольственное прочее	»	299	4 674	80	1 145	22	64	90	231
8	**Продовольственные товары**	»	**748 456**	**497 888**	**133 569**	**103 537**	**104 443**	**68 741**	**133 120**	**110 454**
80	**Мясные и молочные продукты, жиры животные, яйца**	»	**1 980**	**2 340**	**564**	**1 297**	**479**	**976**	**581**	**1 252**
800	Мясо и мясопродукты	»	281	292	77	90	185	181	201	316
80000	Мясо свежемороженое	»	1	3	—	—	0,3	0,3	183	268
80001	Птица домашняя битая свежемороженая	»	—	—	—	—	—	—	—	—
80002	Дичь битая свежемороженая	»	—	—	—	—	—	—	—	—
80003	Мясо свиное копченое	»	262	247	72	77	176	157	1	3
80004	Колбасные изделия	»	—	—	—	—	—	—	—	—
80005	Консервы мясные	»	18	42	5	13	9	24	17	45
801	Жиры животные продовольственные (включая масло коровье)	»	74	276	118	380	198	596	153	484
80100	Масло коровье	»	74	276	118	380	198	596	153	484

Импорт товаров в СССР (*продолжение*)

	Наименование товаров	Единицы измерения	1924/25 г.		1925/26 г.		1926/27 г.		1927/28 г.	
			Количество	Стоимость в тыс. руб.	Количество	Стоимость в тыс. руб.	Количество	Стоимость в тыс. руб.	Количество	Стоимость в тыс. руб.
80101	Сало топленое	т	—	—	—	—	—	—	—	—
80102	Сало сырое	»	—	—	—	—	—	—	—	—
802	Молоко и молочные продукты (кроме масла коровьего)	»	1 013	883	160	461	51	108	156	278
803	Яйца и продукты их переработки	»	612	889	209	366	45	91	71	174
81	**Рыба и рыбопродукты**	»	**81 365**	**37 123**	**23 295**	**12 196**	**43 141**	**15 336**	**44 384**	**13 015**
810	Рыба свежая и свежемороженая	»	636	1 408	3 923	4 967	6 323	4 283	5 452	3 311
811—812	Рыба соленая и копченая	»	80 424	35 542	19 360	7 176	36 809	11 030	38 571	9 480
811022	Сельди соленые	»	78 027	34 416	19 285	7 131	36 755	11 009	37 251	8 699
813	Консервы рыбные	»	305	171	11	52	8	21	359	220
81400	Рыба маринованная	»	—	—	—	—	—	—	—	—
81500	Консервы крабовые	»	—	—	—	—	—	—	—	—
816	Икра	»	—	—	—	—	0,1	1	0,3	1
817	Вязига	»	—	—	—	—	—	—	—	—
818	Продукты морского промысла	»	0,3	2	1	1	1	1	2	3
82	**Продукты мукомольного производства и бобовые**	»	**373 455**	**261 983**	**27 808**	**20 158**	**16 738**	**13 351**	**32 927**	**33 057**
820	Продукты мукомольного производства	»	372 822	261 757	27 738	20 099	16 151	13 194	31 081	32 465
82000	Мука	»	310 301	214 180	3 760	2 586	291	199	498	321
82003	Крупа	»	62 515	47 570	23 970	17 496	15 849	12 985	30 578	32 141
82004	Макаронные изделия	»	6	7	8	17	11	10	5	3
821	Бобовые	»	633	226	70	59	587	157	1 846	592
82100	Бобы конские	»	—	—	—	—	—	—	—	—
82101	Горох	»	146	90	61	56	46	28	240	216
82102	Фасоль	»	487	136	9	3	541	129	1 606	376

	Наименование товаров	Единицы измерения	1924/25 г.		1925/26 г.		1926/27 г.		1927/28 г.	
			Количество	Стоимость в тыс. руб.	Количество	Стоимость в тыс. руб.	Количество	Стоимость в тыс. руб.	Количество	Стоимость в тыс. руб.
83	**Овощи, фрукты, ягоды и плоды**	т	**57 355**	**50 965**	**42 334**	**46 628**	**37 117**	**35 129**	**49 223**	**57 746**
83000	Овощи свежие	»	701	247	651	258	278	101	481	125
83001	Овощи консервированные	»	—	—	—	—	—	—	—	—
83002	Овощи соленые, квашеные и маринованные	»	—	—	—	—	—	—	—	—
83003	Овощи сушеные	»	17	17	9	14	34	26	10	14
832	Фрукты, ягоды, плоды свежие	»	42 191	34 127	32 288	33 764	32 680	28 574	41 148	38 919
833	Фрукты, ягоды и плоды сухие	»	11 194	11 284	5 351	5 493	2 069	2 527	4 191	6 312
834	Фрукты, ягоды и плоды консервированные	»	656	1 052	1 068	1 668	817	998	539	781
83500	Грецкие орехи	»	—	—	—	—	—	—	—	—
83501—83502	Миндаль	»	1 266	2 862	828	2 949	362	1 777	1 699	9 675
83503	Косточки абрикосовые	»	214	240	168	293	25	45	360	847
83505—83507	Орехи разные	»	1 116	1 136	1 971	2 189	852	1 081	795	1 073
84	**Сахар, масла растительные, напитки, пищевые и вкусовые товары прочие**	»	**234 301**	**145 477**	**39 568**	**23 258**	**6 968**	**3 949**	**6 005**	**5 384**
84000	Сахар	»	227 794	140 745	38 127	21 431	4 270	2 328	3 661	2 010
84002—84006	Кондитерские изделия	»	84	216	42	143	62	160	22	69
841	Масла растительные продовольственные	»	1 488	2 404	926	1 269	866	1 039	2 123	2 945
84102	Масло кокосовое	»	368	488	62	91	85	122	—	—
84104	Масло кунжутное	»	—	—	—	—	0,2	1	3	7
84105	Масло льняное	»	—	—	—	—	—	—	—	—
84107	Масло оливковое	»	252	634	106	247	58	199	154	606
84108	Масло подсолнечное	»	—	—	—	—	—	—	—	—
84111	Масло соевое	»	379	397	472	425	465	331	481	568
84113	Масло хлопковое	»	—	—	—	—	—	—	—	—

Импорт товаров в СССР (*продолжение*)

	Наименование товаров	Единицы измерения	1924/25 г.		1925/26 г.		1926/27 г.		1927/28 г.	
			Количество	Стоимость в тыс. руб	Количество	Стоимость в тыс. руб.	Количество	Стоимость в тыс. руб.	Количество	Стоимость в тыс. руб.
84100—84114	Масла растительные, кроме поименованных	т	489	885	286	506	258	446	1 485	1 764
842	Жиры пищевые прочие (маргарин)	»	1	3	—	—	—	—	1	1
843	Продукты переработки фруктов, ягод и плодов	»	12	10	14	14	12	14	87	181
844	Спирто-водочные изделия и безалкогольные напитки	»	5	4	1	1	5	6	1	1
84400	Водка	»	—	—	—	—	—	—	—	—
84402	Коньяк	»	—	—	—	—	—	—	—	—
84404	Вина виноградные	»	1	2	—	—	1	3	—	—
84405	Пиво	»	2	1	1	1	0,3	0,3	—	—
84406	Минеральные воды	»	2	1	0,3	0,3	4	3	1	1
84407	Напитки безалкогольные прочие	»	—	—	—	—	—	—	—	—
845	Витамины	»	—	—	—	—	—	—	—	—
84600—84602	Табак (кроме листового), табачные изделия	»	42	305	31	244	7	87	3	69
847	Товары пищевые и вкусовые прочие	»	4 875	1 790	427	156	1 746	255	107	108
84700	Горчица сухая	»	0,4	1	0,3	1	0,1	0,3	—	—
84701	Грибы сушеные	»	1	1	0,4	3	0,2	1	0,1	2
84703	Какао в порошке	»	724	886	4	24	3	14	8	31
84704	Кофе молотый	»	—	—	—	—	—	—	—	—
84706	Мед пчелиный	»	16	28	9	17	—	—	—	—
84708	Соль поваренная	»	4 113	847	399	98	1 717	214	64	21
84709	Уксус столовый	»	1	3	2	3	1	1	1	2
84710	Прочие пищевые и вкусовые товары	»	20	24	13	10	25	24	34	52
9	**Промышленные товары народного потребления**	»	7 155	108 079	19 795	242 164	2 473	44 917	2 926	60 289
90	**Ткани хлопчатобумажные, шерстяные и другие, кроме технических**	»	3 691	42 132	11 398	143 027	356	5 243	212	2 651
900	Ткани хлопчатобумажные	тыс. м/т	36 340/3 634	39 449	110 640/11 113	136 533	3 040/304	3 293	1730/173	1 487

	Наименование товаров	Единицы измерения	1924/25 г.		1925/26 г.		1926/27 г.		1927/28 г.	
			Количество	Стоимость в тыс. руб.	Количество	Стоимость в тыс. руб.	Количество	Стоимость в тыс. руб.	Количество	Стоимость в тыс. руб.
901	Ткани шерстяные	т	27	809	260	4 462	42	1 131	32	536
902	Ткани шелковые	»	12	1 714	9	1 864	5	715	2	553
903	Ткани льняные	»	2	28	6	77	3	56	2	6
904	Ковровые изделия	»	1	14	2	35	2	45	2	52
905000—905002	Нитки хлопчатобумажные	»	—	—	—	—	—	—	—	—
90501	Вата	»	15	118	8	56	0,2	3	1	17
91	**Одежда и белье**	»	59	1 607	176	9 032	82	2 157	128	3 968
910	Пальто и платье верхнее (кроме кожаного и мехового)	»	34	910	51	1 921	38	875	43	631
912	Одежда меховая	»	—	—	0	1	—	—	1	14
913	Белье верхнее и нижнее (кроме трикотажа)	»	5	94	3	115	9	171	1	28
914	Трикотаж верхний и нижний	»	14	579	120	6 852	31	1 025	80	3 220
915	Белье столовое, постельное, полотенца	»	5	10	0,3	10	3	30	2	19
917	Головные уборы	»	1	14	2	133	1	56	1	56
92	**Галантерейные товары**	»	530	7 736	763	16 123	78	1 977	51	2 247
93	**Обувь кожаная, резиновая, прочая**	»	33	868	45	1 147	22	484	51	788
930	Обувь кожаная	»	24	739	36	1 039	13	390	24	572
931	Обувь резиновая	»	9	129	9	108	9	94	27	216
933	Обувь прочая	»	—	—	—	—	—	—	—	—
94	**Посуда бытовая, столовые приборы**	»	501	1 892	3 336	11 073	303	1 688	366	2 351
95	**Мебель**	»	25	310	38	394	8	96	10	56
96	**Медикаменты, предметы санитарии и гигиены и парфюмерно-косметические изделия**	»	391	17 065	369	15 216	263	8 935	303	13 551
96000—96212	Медикаменты разные	»	360	15 980	349	14 713	223	8 156	285	13 221

Импорт товаров в СССР (*продолжение*)

	Наименование товаров	Единицы измерения	1924/25 г.		1925/26 г.		1926/27 г.		1927/28 г.	
			Количество	Стоимость в тыс. руб.	Количество	Стоимость в тыс. руб.	Количество	Стоимость в тыс. руб.	Количество	Стоимость в тыс. руб.
964033	Губки натуральные	т	5	443	5	352	9	683	2	268
965000	Мыло туалетное	»	4	14	8	28	5	35	9	21
965001	Мыло хозяйственное	»	14	21	4	7	24	28	5	7
96501	Парфюмерно-косметические изделия	»	8	607	3	116	2	33	2	34
97	**Товары культурно-бытового назначения**	»	**1 463**	**29 149**	**2 898**	**34 586**	**1 192**	**17 989**	**1 655**	**28 946**
97000	Швейные машины бытовые	»	—	—	—	—	—	—	—	—
97005—97007	Велосипеды и части к ним	шт./т	8 348/296	2 603	1 989/49	694	1 153/33	344	14 838/291	2 945
97011	Часы бытовые	тыс. шт./т	24/16	264	152/69	1 502	8/5	474	50/41	2 407
97012—97013	Фотоаппараты и принадлежности к ним	т	26	1 230	20	934	15	683	33	1 878
97100	Электролампы накаливания	»	258	9 919	152	6 779	21	788	18	638
972	Предметы домашнего обихода прочие	»	191	1 087	1 670	6 681	187	592	330	1 004
974	Печатные произведения	»	189	1 220	197	1 234	167	868	208	1 211
975	Музыкальные инструменты и принадлежности	»	15	237	17	244	11	247	16	464
976	Спортивные и охотничьи принадлежности	»	30	613	111	2 523	72	2 007	189	3 597
978	Кинофильмы	»	142	8 800	171	7 137	209	7 186	286	9 563
979	Товары культурно-бытового назначения прочие	»	300	3 176	442	6 858	472	4 800	243	5 239
98	**Промышленные товары народного потребления, не вошедшие в предыдущие группы**	»	**462**	**7 320**	**772**	**11 566**	**169**	**6 348**	**150**	**5 731**
980	Чертежные и канцелярские принадлежности	»	416	7 141	665	10 828	118	2 164	128	2 203
981	Ювелирные изделия, драгоценные камни, янтарь	»	0	7	0	321	0,1	4 018	0,2	3 419
98205	Свечи	»	8	24	76	167	29	49	2	3
98207	Спички	акц. ящ./т	.../29	66	.../10	42	.../2	3	.../2	3
98210	Товары прочие	т	8	82	21	208	20	114	18	103

	Наименование товаров	Единицы измерения	1928 г. (октябрь — декабрь)		1929 г.		1930 г.		1931 г.	
			Количество	Стоимость в тыс. руб.	Количество	Стоимость в тыс. руб.	Количество	Стоимость в тыс. руб.	Количество	Стоимость в тыс. руб.
	ВСЕГО:	т	405 130	708 399	1 936 698	3 069 091	2 855 900	3 690 111	3 564 352	3 851 154
1	**Машины и оборудование**	»	**39 918**	**172 114**	**254 012**	**923 255**	**489 169**	**1 726 561**	**607 364**	**2 076 197**
10	**Металлообрабатывающее оборудование** . . .	»	**3 921**	**15 580**	**16 598**	**79 566**	**44 575**	**222 623**	**93 921**	**434 129**
100	Станки металлорежущие	шт./т	.../2 299	12 035	.../12491	67 250	.../29603	182 111	.../72363	373 321
101	Кузнечно-прессовое оборудование	т	1 622	3 545	4 107	12 316	14 972	40 512	21 558	60 808
10100—10102	Молоты	шт./т	.../253	463	.../781	1 621	.../3 565	5 626	.../3 721	7 605
10103—10123	Прессы	»	.../1 209	2 569	.../2 122	6 029	.../8 162	22 078	.../10598	27 644
10124	Машины ковочные	»	—	—	.../244	753	.../848	2 370	.../2 429	9 250
10125	Машины гибочные и правильные	»	.../21	91	.../103	449	.../631	1 976	.../1 202	3 237
10126	Ножницы для резки металла	»	.../95	265	.../728	3 018	.../1 410	5 813	.../3 214	10 849
10127—10139	Кузнечно-прессовое оборудование прочее . . .	т	44	157	129	446	356	2 649	394	2 223
11	**Энергетическое и электротехническое оборудование**	»	**11 161**	**45 202**	**37 408**	**169 874**	**72 970**	**297 058**	**117 876**	**377 935**
110	Энергетическое оборудование	»	6 570	19 855	24 727	84 219	46 187	143 531	80 968	207 074
11000—11002	Котлы паровые и котельное оборудование . .	»	4 340	7 221	17 445	29 394	30 572	66 949	57 433	97 053
11003—11004	Локомобили и паросиловые установки локомобильного типа	шт./т	.../768	2 112	.../623	2 102	.../4 674	11 930	.../3 598	7 657
11005	Машины паровые	»	.../68	247	.../208	742	.../958	4 938	.../172	324
11006—11008	Турбины паровые и вспомогательное оборудование	»	.../753	4 848	.../3 750	24 930	.../4 613	25 253	.../9 584	47 108
11012	Гидротурбины	»	—	—	—	—	.../187	1 412	.../3 466	8 556
11016	Дизели стационарные	»	.../...	...	.../...	...	.../...	...	.../...	...
11017	Дизели судовые	»	.../...	...	.../...	...	.../...	...	.../...	...

Импорт товаров в СССР (*продолжение*)

	Наименование товаров	Единицы измерения	1928 г. (октябрь — декабрь)		1929 г.		1930 г.		1931 г.	
			Количество	Стоимость в тыс. руб.	Количество	Стоимость в тыс. руб.	Количество	Стоимость в тыс. руб.	Количество	Стоимость в тыс. руб.
11018—11019	Дизельные силовые агрегаты, дизель-генераторы и дизели разные	шт./т	.../65	272	.../386	2 345	.../1 466	7 329	.../3 502	17 464
11020	Двигатели	»	.../576	5 155	.../2 315	24 706	.../3 717	25 720	.../3 213	28 912
11021—11024	Энергетическое оборудование прочее	т	—	—	—	—	—	—	—	—
111	Электротехническое оборудование	»	4 591	25 347	12 681	85 655	26 783	153 527	36 908	170 861
11100—11108	Электромоторы	шт./т	.../7	199	.../40	1 206	.../28	913	.../106	2 394
11109—11118	Генераторы	»	.../318	1 258	.../1 292	6 674	.../914	4 370	.../3 040	12 135
11119—11121	Электропечи	»	.../8	115	.../55	816	.../678	4 416	.../1 368	6 789
11122	Сварочное оборудование	т	105	680	306	2 182	630	4 335	2 132	12 916
11126	Рентгеновское оборудование промышленное	»	—	—	—	—	—	—	—	—
11127	Установки испытательные	»	—	—	—	—	—	—	—	—
11128—11137	Трансформаторы	шт./т	.../855	4 475	.../1 291	8 106	.../4 955	25 202	.../3 944	15 582
11139—11171	Электротехническое оборудование, кроме поименованного	т	2 998	18 223	8 597	64 489	16 129	107 927	18 694	112 656
11173	Электроды	»	300	397	1 100	2 182	3 449	6 364	7 624	8 389
12	**Горное, металлургическое и нефтяное оборудование**	»	2 207	5 489	8 587	29 280	30 421	107 419	41 983	110 453
120	Горношахтное оборудование	»	198	1 179	2 700	12 310	5 289	24 339	15 250	41 113
12000	Машины врубовые	шт./т	.../66	701	.../498	4 520	.../847	7 043	.../602	5 039
12001—12027	Горношахтное оборудование прочее	т	132	478	2 202	7 790	4 442	17 296	14 648	36 074
121	Дробильно-размольное и обогатительное оборудование	»	497	1 294	2 227	5 737	7 537	17 736	13 287	29 443

	Наименование товаров	Единицы измерения	1928 г. (октябрь — декабрь)		1929 г.		1930 г.		1931 г.	
			Количество	Стоимость в тыс. руб.	Количество	Стоимость в тыс. руб.	Количество	Стоимость в тыс. руб.	Количество	Стоимость в тыс. руб.
12100—12101	Дробилки	шт./т	.../205	478	.../1 098	3 039	.../6 222	14 268	.../10761	22 278
12102	Мельницы	»	.../292	816	.../1 040	2 433	.../1 100	2 708	.../1 065	2 478
12103—12123	Дробильно-размольное и обогатительное оборудование прочее	т	—	—	89	265	215	760	1 461	4 687
122	Коксовое оборудование	»	69	227	68	118	88	223	3 081	6 953
123	Доменное оборудование	»	—	—	—	—	101	519	93	679
124	Сталеплавильное оборудование	»	—	—	—	—	1	3	61	174
125	Прокатное оборудование	»	1 427	2 709	2 639	5 866	1 031	3 757	2 666	6 263
12500—12514	Станы прокатные	»	1 224	2 040	1 848	3 503	119	244	1 268	2 203
12516—12527	Прокатное оборудование прочее	»	203	669	791	2 363	912	3 513	1 398	4 060
126	Волочильное оборудование	»	—	—	—	—	—	—	—	—
127	Литейное оборудование	»	3	14	163	1 440	858	5 332	872	4 524
128	Нефтебуровое оборудование	»	13	66	790	3 809	15 516	55 510	6 673	21 304
12800—12802	Станки буровые	шт./т	.../10	45	.../644	3 049	.../3 634	15 857	.../2 412	11 337
12803—12842	Нефтебуровое оборудование прочее	т	3	21	146	760	11 882	39 653	4 261	9 967
13	**Подъемно-транспортное оборудование**	»	**1 493**	**3 244**	**5 694**	**13 857**	**8 441**	**27 411**	**23 449**	**59 819**
130	Краны	шт./т	.../313	669	.../2 695	6 590	.../4 796	14 317	.../11 036	27 829
132	Лебедки	»	.../748	1 781	.../1 561	3 813	.../972	3 436	.../2 171	6 106
13305	Элеваторы	»	.../89	139	.../682	1 478	.../515	1 976	.../888	2 091
13306—13516	Подъемно-транспортное оборудование прочее	т	343	655	756	1 976	2 158	7 682	9 354	23 793

Импорт товаров в СССР (*продолжение*)

	Наименование товаров	Единицы измерения	1928 г. (октябрь — декабрь)		1929 г.		1930 г.		1931 г.	
			Количество	Стоимость в тыс. руб.	Количество	Стоимость в тыс. руб.	Количество	Стоимость в тыс. руб.	Количество	Стоимость в тыс. руб.
14	**Оборудование пищевкусовой и легкой промышленности**	т	**3 172**	**14 944**	**15 398**	**70 773**	**16 554**	**70 915**	**4 025**	**17 016**
140—142	Оборудование пищевкусовой промышленности	»	836	3 356	3 378	16 316	3 239	12 497	1 428	6 344
14001—14002	Мукомольное и крупяное оборудование	»	168	101	585	356	853	478	472	331
14003—14004	Оборудование для хлебозаводов и кондитерских фабрик	»	34	87	165	1 011	41	265	—	—
14007	Оборудование для производства масла и сыра	»	446	2 468	1 799	10 444	272	1 620	48	141
14008—14026	Оборудование пищевой промышленности прочее	»	89	400	751	4 038	895	5 185	476	2 307
142	Холодильное оборудование	»	99	300	78	467	1 178	4 949	432	3 565
144	Оборудование легкой промышленности	»	2 336	11 588	12 020	54 457	13 315	58 418	2 597	10 672
14400	Текстильные приготовительные машины	шт./т	.../1 544	5 506	.../7 405	24 893	.../3 937	13 003	.../551	2 073
144020	Лента игольчатая барабанная	т	24	387	63	1 310	55	429	0,1	3
144028	Шишки ворсовальные	»	12	77	65	579	79	812	1	0
14403—14404	Машины прядильные и мотальные	шт./т	—	—	.../838	2 753	.../5 344	19 764	.../552	1 806
14405	Станки ткацкие	»	—	—	.../13	42	.../63	220	.../49	115
14406—14407	Текстильное оборудование прочее	т	460	1 971	2 321	10 649	3 302	16 619	1 214	4 147
14408	Трикотажное оборудование	»	—	—	743	6 144	87	1 039	16	365
14410	Машины швейные промышленные	шт./т	.../146	2 263	.../118	3 509	.../151	3 767	.../47	1 137
14411	Машины для кожевенной промышленности	т	35	136	107	537	118	554	102	338
14412—14413	Оборудование легкой промышленности прочее	»	112	1 203	299	3 774	173	2 164	64	677
14414	Запасные части к оборудованию легкой промышленности	»	3	45	48	267	6	47	1	11

Импорт товаров в СССР (продолжение)

	Наименование товаров	Единицы измерения	1928 г. (октябрь — декабрь)		1929 г.		1930 г.		1931 г.	
			Количество	Стоимость в тыс. руб.	Количество	Стоимость в тыс. руб.	Количество	Стоимость в тыс. руб.	Количество	Стоимость в тыс. руб.
15	**Оборудование химической, лесобумажной, строительной и других отраслей промышленности**	т	8 579	37 116	36 230	149 589	87 732	323 104	102 490	332 990
150	Оборудование химической промышленности . .	»	346	1 535	4 303	11 879	11 545	40 077	13 451	45 594
151	Оборудование лесобумажной промышленности	т	733	2 208	4 289	12 545	7 781	24 448	2 002	6 593
15100	Рамы лесопильные	шт./т	.../60	174	.../592	1 969	.../2 199	6 845	.../214	498
15101—15160	Оборудование лесобумажной промышленности прочее	т	673	2 034	3 697	10 576	5 582	17 603	1 788	6 095
152	Станки деревообрабатывающие	шт./т	.../372	1 517	.../754	3 440	.../2 094	9 686	.../1 750	6 489
153	Оборудование строительной промышленности	т	218	652	921	2 774	1 825	4 729	542	1 510
154	Экскаваторы и дорожно-строительное оборудование	»	220	658	1 360	3 820	4 217	11 978	15 343	41 187
15400	Экскаваторы	шт./т	.../142	331	.../1 104	2 757	.../3 616	9 974	.../15 167	40 783
15402—15403	Копры и молоты для забивки свай	»	—	—	—	—	—	—	—	—
15404—15425	Дорожно-строительное оборудование прочее . .	т	78	327	256	1 063	601	2 004	176	404
155	Насосно-компрессорное оборудование	»	1 997	5 763	5 511	21 227	7 914	39 403	14 436	55 068
15500	Насосы	шт./т	.../713	2 907	.../1 969	8 685	.../3 830	19 415	.../5 479	22 280
15501	Компрессоры	»	.../211	1 011	.../1 408	7 524	.../3 082	15 763	.../4 152	20 123
15503	Воздуходувки и газодувки	»	.../1 024	1 646	.../1 595	3 000	.../333	1 398	.../3 965	9 211
15505	Эксгаустеры	»	—	—	14	70	170	680	175	613
15506—15509	Насосно-компрессорное оборудование прочее . .	т	49	199	525	1 948	499	2 147	665	2 841
157	Оборудование полиграфической промышленности	»	101	955	573	5 628	679	6 135	600	4 085
158	Оборудование связи	»	53	3 255	294	10 594	123	3 457	47	1 624
159	Оборудование прочих отраслей промышленности	»	4 539	20 573	18 225	77 682	51 554	183 191	54 319	170 840
15905	Арматура	»	458	1 314	1 905	6 200	2 716	10 958	6 130	15 541
15906	Киноаппаратура и принадлежности	»	1	63	9	314	11	342	3	180

Импорт товаров в СССР (*продолжение*)

	Наименование товаров	Единицы измерения	1928 г. (октябрь — декабрь)		1929 г.		1930 г.		1931 г.	
			Количество	Стоимость в тыс. руб.	Количество	Стоимость в тыс. руб.	Количество	Стоимость в тыс. руб.	Количество	Стоимость в тыс. руб.
15907—15908	Машины счетно-аналитические и счетные	шт./т	.../6	680	.../25	2 795	.../15	840	.../31	1 185
15909—15910	Пишущие машинки	»	.../15	432	.../82	2 067	.../44	788	.../38	662
15912—15922	Оборудование разное	т	4 059	18 084	16 204	66 306	48 768	170 263	48 117	153 272
17	**Приборы, лабораторное и медицинское оборудование, подшипники, инструмент, абразивы**	»	**1 880**	**27 187**	**7 076**	**95 055**	**9 161**	**130 237**	**12 875**	**155 946**
170	Приборы	»	510	9 628	1 513	36 608	1 483	33 270	1 896	39 996
171	Лабораторное оборудование	»	80	3 537	302	12 933	332	13 080	364	13 853
172	Медицинское оборудование	»	60	2 415	149	6 533	102	2 928	37	1 205
173	Подшипники	»	287	5 569	1 039	16 310	3 638	53 162	5 873	68 998
174	Инструмент	»	613	4 081	2 792	14 673	1 160	15 216	1 649	26 486
175	Алмазы технические	»	0	1 314	0,5	5 543	0,6	8 957	0,2	581
177	Абразивы	»	330	643	1 281	2 455	2 446	3 624	3 056	4 827
18	**Тракторы, сельскохозяйственные машины**	»	**5 703**	**14 140**	**86 171**	**212 771**	**140 880**	**382 033**	**122 680**	**369 156**
18000—18005	Тракторы	шт./т	.../287	1 080	.../30954	96 245	.../63446	197 880	.../76134	240 636
18006—18007	Запасные части к тракторам	т	908	5 691	3 968	25 204	11 000	51 499	6 213	36 872
181	Сельскохозяйственные машины	»	4 492	7 295	51 096	90 556	66 367	132 224	40 329	91 631
18100—18109	Почвообрабатывающие машины	шт./т	.../377	506	.../15574	23 967	.../22101	36 970	.../5 933	10 951
18110—18114	Сеялки и сажалки	»	.../105	139	.../6 192	10 650	.../6 045	11 005	.../3 000	5 650
18115—18130	Уборочные машины	»	.../1 723	1 677	.../13244	17 702	.../11159	27 899	.../13506	42 923
18131—18132	Молотилки	»	.../152	282	.../1 986	4 924	.../9 548	19 196	.../308	704

Импорт товаров в СССР (продолжение)

	Наименование товаров	Единицы измерения	1928 г. (октябрь — декабрь)		1929 г.		1930 г.		1931 г.	
			Количество	Стоимость в тыс. руб.	Количество	Стоимость в тыс. руб.	Количество	Стоимость в тыс. руб.	Количество	Стоимость в тыс. руб.
18135—18137	Сортировочные машины	шт./т	.../458	1 056	.../3 533	10 107	.../1 320	3 311	.../233	910
18138—18167	Сельскохозяйственные машины прочие	т	351	812	2 647	5 523	1 711	5 366	472	1 288
18168	Запасные части к сельскохозяйственным машинам	»	1 326	2 823	7 920	17 683	14 483	28 477	16 877	29 205
182	Мелкий сельскохозяйственный инвентарь	»	16	74	153	766	67	430	4	17
19	**Средства транспорта**	»	**1 802**	**9 212**	**40 850**	**102 490**	**78 435**	**165 761**	**88 065**	**218 753**
190	Железнодорожный подвижной состав	»	464	1 289	6 564	12 413	12 487	19 762	26 493	47 251
19001—19003	Паровозы	шт./т	.../122	380	.../606	1 756	.../67	258	.../4 261	13 296
19004—19005	Мотовозы	»	—	—	—	—	—	—	—	—
19006—19008	Электровозы	»	—	—	—	—	—	—	—	—
19009	Тепловозы	»	—	—	.../44	136	.../223	830	.../975	3 415
19014—19021	Вагоны товарные	»	.../256	254	.../5 795	9 995	445/12179	18 541	713/21236	30 397
19022—19030	Прочее железнодорожное оборудование	т	86	655	119	526	18	133	21	143
191	Автотранспорт и гаражное оборудование	»	1 305	7 767	11 286	52 978	21 067	92 170	34 835	130 305
19100	Автомашины грузовые	шт./т	256/617	4 004	2352/5329	26 909	4737/8427	38 629	2551/7787	40 044
19101	Автомашины легковые	»	196/308	1 202	2669/3846	11 529	1917/2629	10 741	328/433	2 297
19102	Автобусы	»	36/88	613	129/700	4 283	15/84	599	1/4	56
19104—19109	Автомашины специальные	»	5/41	349	9/51	457	2/17	174	12/61	540
19112	Прицепы к автомашинам	»	—	—	—	—	—	—	—	—
19113	Запасные части к автомашинам	т	204	1 216	1 169	8 535	9 799	40 926	26 511	87 065

Импорт товаров в СССР (*продолжение*)

	Наименование товаров	Единицы измерения	1928 г. (октябрь — декабрь)		1929 г.		1930 г.		1931 г.	
			Количество	Стоимость в тыс. руб.	Количество	Стоимость в тыс. руб.	Количество	Стоимость в тыс. руб.	Количество	Стоимость в тыс. руб.
19114—19115	Мотоциклы и запасные части к ним	шт./т	.../47	383	.../191	1 265	.../111	1 101	.../39	303
192	Суда, судовое, судоподъемное и водолазное оборудование, оборудование портов	т	31	153	22 842	36 775	44 401	52 666	25 931	40 434
19200—19226	Суда	ед./т	6/31	153	380/22 842	36 775	685/44 401	52 666	345/25 931	40 434
19227—19249	Судовое оборудование и оборудование портов	т	—	—	—	—	—	—	—	—
193	Средства воздушного транспорта	»	—	—	—	—	—	—	—	—
19497	Прочие транспортные средства	»	2	3	158	324	480	1 163	806	763
2	**Топливо, минеральное сырье, металлы**	»	**142 262**	**99 397**	**556 386**	**409 007**	**935 830**	**593 600**	**1 889 387**	**858 122**
20	**Гопливо твердое**	»	**8 005**	**240**	**66 881**	**2 171**	**64 075**	**2 179**	**106 670**	**4 246**
20000	Уголь каменный	»	7 700	220	65 980	2 088	63 618	2 091	106 603	4 238
20001	Антрацит	»	—	—	—	—	—	—	—	—
201	Кокс каменноугольный	»	—	—	66	7	13	1	20	2
20300—20400	Уголь древесный и торф	»	15	3	95	24	73	35	11	3
20403	Дрова	»	290	17	740	52	371	52	36	3
21	**Нефть сырая**	»	—	—	**110**	**10**	**11 270**	**1 181**	—	—
22	**Нефтепродукты, синтетическое жидкое топливо**	»	**457**	**385**	**1 659**	**1 431**	**1 516**	**996**	**619**	**410**
220	Бензин	»	0	0	46	14	8	3	16	10
223	Керосин	»	1	0,3	27	17	18	3	0	0
224	Дизельное топливо	»	—	—	—	—	—	—	—	—
225	Мазут	»	—	—	—	—	—	—	—	—
226—227	Масла и смазки	»	230	199	779	667	573	464	184	184
22900	Битум	»	86	45	429	251	724	335	394	195
22903	Парафин	»	57	63	302	360	48	45	—	—

	Наименование товаров	Единицы измерения	1928 г. (октябрь — декабрь)		1929 г.		1930 г.		1931 г.	
			Количество	Стоимость в тыс. руб.	Количество	Стоимость в тыс. руб.	Количество	Стоимость в тыс. руб.	Количество	Стоимость в тыс. руб.
22904	Озокерит	т	83	77	63	70	121	115	25	21
22905	Церезин	»	0,2	1	13	52	24	31	—	—
24	**Руды и концентраты металлические**	»	**515**	**223**	**2 889**	**1 227**	**4 198**	**1 335**	**4 306**	**1 153**
240	Руды черных металлов	»	2	3	23	31	183	98	32	3
24000	Железная руда	»	2	3	23	31	183	98	32	3
24001	Марганцевая руда	»	...	...	...	...	...	...	...	...
24003	Хромовая руда	»	...	...	...	...	...	...	...	...
241—243	Руды и концентраты прочие	»	513	220	2 866	1 196	4 015	1 237	4 274	1 150
24204	Вольфрамовый концентрат	»	—	—	—	—	—	—	—	—
24205	Молибденовый концентрат	»	—	—	—	—	—	—	—	—
24302	Баратовая руда	»	513	220	2 862	1 195	4 015	1 237	4 274	1 150
25	**Нерудные ископаемые, глины, земли**	»	**2 653**	**936**	**23 178**	**7 797**	**23 757**	**7 755**	**26 870**	**7 490**
25000	Асбест	»	31	80	179	757	266	1 359	87	126
25001	Барит (тяжелый шпат)	»	—	—	2	1	20	4	24	8
25002	Слюда	»	0,5	63	13	366	30	422	28	422
25003	Песок	»	10	3	813	172	949	77	12	94
25004	Плавиковый шпат (флюорит)	»	—	—	2	0,3	—	—	—	—
25005	Сера	»	2 400	519	19 070	4 708	20 637	4 754	22 346	4 521
25006	Инфузорная земля	»	—	—	22	7	937	237	88	59
25007	Пемза	»	3	4	42	14	—	—	—	—
25008	Тальк	»	0	0	0,4	0,3	—	—	—	—
25009	Графит	»	198	261	790	973	673	787	1 689	1 036
25010	Криолит	»	—	—	276	315	60	66	1 045	1 039
251	Глины	»	6	1	1 850	439	185	49	1 551	185
25304	Магнезит	»	1	0,3	1	0,3	—	—	—	—

Импорт товаров в СССР (*продолжение*)

	Наименование товаров	Единицы измерения	1928 г. (октябрь — декабрь)		1929 г.		1930 г.		1931 г.	
			Количество	Стоимость в тыс. руб.	Количество	Стоимость в тыс. руб.	Количество	Стоимость в тыс. руб.	Количество	Стоимость в тыс. руб.
25399	Камни для фабрично-заводского производства	т	2	1	117	45	—	—	0,4	0
	Камни литографские	»	1	3	—	—	—	—	—	—
26	**Черные металлы**	»	**105 862**	**56 791**	**341 048**	**177 675**	**698 941**	**380 588**	**1 624 100**	**656 322**
26000—26001	Чугун и отливки чугунные	»	277	269	893	711	603	923	72 463	10 149
261	Ферросплавы	»	2 098	2 621	12 044	15 809	17 727	34 273	30 656	55 922
26101	Ферросилиций	»	1 683	1 230	9 995	6 535	12 597	7 814	21 762	12 107
26102	Феррохром	»	208	279	608	1 182	2 222	3 335	4 154	5 116
26103	Феррованадий	»	13	324	51	1 335	202	5 360	344	12 515
26104	Ферровольфрам	»	169	694	1 069	6 158	1 643	13 878	3 681	19 910
26105	Ферромолибден	»	9	84	22	216	307	3 307	660	6 197
26106—26115	Ферросплавы прочие	»	16	10	299	383	756	579	55	77
26200	Лом черных металлов	»	205	14	62	7	162	94	—	—
26300	Сталь в слитках	»	—	—	4 739	1 394	5 946	1 959	14 859	3 025
264	Прокат черных металлов	»	70 830	24 567	275 042	99 268	585 049	209 815	1 288 744	354 520
26400—26402	Заготовка	»	—	—	—	—	—	—	—	—
26404—26405	Рельсы	»	155	52	1 399	429	3 288	833	125 898	21 632
26406	Балки, швеллеры, шпунт	»	2 881	1 307	21 630	7 204	124 678	40 535	359 086	82 116
26407	Сталь сортовая	»	40 248	11 731	140 660	48 794	277 077	99 448	434 826	147 799
26410	Сталь листовая	»	26 268	10 386	103 774	38 335	174 146	65 580	365 342	101 330
26414	Бандажи	»	1 105	512	7 094	3 649	5 755	3 231	3 521	1 586
26416	Колесные пары	»	—	—	—	—	—	—	—	—
26420—26423	Сталь конструкционная	»	—	—	—	—	—	—	—	—

	Наименование товаров	Единицы измерения	1928 г. (октябрь — декабрь)		1929 г.		1930 г.		1931 г.	
			Количество	Стоимость в тыс. руб.	Количество	Стоимость в тыс. руб.	Количество	Стоимость в тыс. руб.	Количество	Стоимость в тыс. руб.
26424—26426	Сталь инструментальная	т	—	—	—	—	—	—	—	—
26432	Особые стали прочие	»	—	—	—	—	—	—	—	—
26433	Крестовины	»	174	579	485	857	105	188	71	57
265	Изделия дальнейшего передела рядового и качественного проката	»	591	495	5 026	4 182	4 101	3 726	15 013	12 449
26500	Сталь оцинкованная	»	—	—	—	—	—	—	—	—
26503	Жесть белая	»	591	495	5 026	4 182	4 101	3 726	15 013	12 449
266	Трубы	»	24 168	17 210	17 328	20 718	39 636	54 809	114 265	122 390
267	Баллоны	»	66	101	1 249	2 129	1 225	1 446	206	380
268—269	Металлические изделия (метизы)	»	7 627	11 514	24 665	33 457	44 492	73 543	87 894	97 487
26800—26803	Проволока	»	2 482	3 670	10 887	10 047	15 824	14 801	37 580	27 498
26806	Гвозди	»	3	3	214	188	373	213	920	488
26808	Сетка железная звероводная	»	25	84	130	502	93	328	238	812
26812	Трос	»	128	237	525	955	1 140	1 819	1 733	2 370
26815	Болты	»	371	502	980	1 666	519	694	366	631
26818	Шурупы	»	49	77	86	125	9	10	6	3
26819	Заклепки	»	—	—	—	—	—	—	—	—
26827	Цепи	»	...	...	...	...	828	1 662	276	613
26900	Стрелочные переводы	»	—	—	—	—	—	—	—	—
26902	Резервуары металлические	»	855	1 230	3 578	5 109	9 004	10 501	6 789	10 752
26903	Прочие изделия из черных металлов	»	3 714	5 711	8 265	14 865	16 697	43 515	39 986	54 320
27	**Цветные металлы**	»	**24 198**	**39 479**	**119 876**	**216 141**	**131 631**	**197 447**	**124 754**	**184 011**
270	Цветные металлы и сплавы	»	23 665	36 537	116 960	204 812	128 855	185 709	122 075	169 239
27000	Медь	»	3 637	8 483	25 122	69 333	20 633	44 863	25 111	36 520
27003	Цинк	»	8 111	7 043	34 124	31 614	38 362	27 243	23 654	13 209

Импорт товаров в СССР (*продолжение*)

	Наименование товаров	Единицы измерения	1928 г. (октябрь — декабрь)		1929 г.		1930 г.		1931 г.	
			Количество	Стоимость в тыс. руб.	Количество	Стоимость в тыс. руб.	Количество	Стоимость в тыс. руб.	Количество	Стоимость в тыс. руб.
27004	Свинец	т	9 766	7 306	44 283	36 265	50 175	34 868	41 878	20 237
27005	Олово	»	1 417	10 480	5 050	37 105	4 906	27 487	4 486	17 851
27006	Никель	»	196	1 143	950	5 489	2 883	15 121	3 806	21 447
27007	Алюминий	»	511	1 740	6 544	21 862	9 990	31 397	20 264	53 883
27009	Кадмий	»	—	—	—	—	—	—	—	—
27010	Кобальт	»	—	—	—	—	—	—	—	—
27012	Сурьма (металлическая)	»	11	21	649	798	1 210	1 168	959	903
27014	Ртуть (металлическая)	»	1	28	17	335	25	530	35	704
27017	Сплавы цветных металлов	»	—	—	—	—	—	—	—	—
27099	Прочие цветные металлы	»	15	293	221	2 011	671	3 032	1 882	4 485
27100	Лом и отходы цветных металлов	»	1	3	12	66	11	63	11	45
272—273	Прокат цветных металлов и изделия из них	»	532	2 939	2 904	11 263	2 765	11 675	2 668	14 727
27200	Прокат медный	»	245	1 256	397	3 268	453	4 408	1 443	7 744
27204	Прокат алюминиевый	»	6	59	16	105	26	220	107	701
27206	Прокат цинковый	»	157	269	1 518	1 868	1 666	1 590	6	10
27207	Прокат свинцовый	»	22	61	250	355	28	45	69	62
27208	Прокат никелевый	»	3	28	11	105	24	171	35	237
27211—27303	Прокат прочий из цветных металлов и изделия из них	»	99	1 266	712	5 562	568	5 241	1 008	5 973
280—281	Драгоценные металлы и изделия из них производственного назначения	»	0	12	0,1	98	0,1	119	0	4
29	**Кабель и провод, включая голый и обмоточный провод**	»	**572**	**1 331**	**745**	**2 457**	**442**	**2 000**	**2 068**	**4 486**
290	Кабель	»	519	1 014	579	1 373	375	1 359	1 762	3 102
291	Провод	»	53	317	166	1 084	67	641	306	1 384

	Наименование товаров	Единицы измерения	1928 г. (октябрь — декабрь)		1929 г.		1930 г.		1931 г.	
			Количество	Стоимость в тыс. руб.	Количество	Стоимость в тыс. руб.	Количество	Стоимость в тыс. руб.	Количество	Стоимость в тыс. руб.
3	**Химические продукты, удобрения, каучук**	т	49 901	48 590	336 829	213 008	312 095	203 579	159 935	122 684
30	**Химические продукты**	»	7 113	11 244	74 537	66 072	95 026	64 387	80 627	44 119
300	Кислоты органические и неорганические	»	72	404	5 015	4 169	400	1 563	113	630
30000	**Кислота серная**	»	0,1	0	4 485	888	134	70	—	—
30001	Кислота соляная	»	—	—	1	1	3	2	0,3	0
30002	Кислота азотная	»	0,1	0	1	1	0,1	14	—	—
30008	Кислота борная	»	—	—	0,2	0,3	0,2	0,3	—	—
30009	Кислота уксусная	»	0,1	0	1	1	5	14	—	—
30010	Кислота муравьиная	»	0,5	1	1	3	0,1	0	0	3
30011	Кислота щавелевая	»	8	7	67	84	52	56	29	31
30012	Кислота виннокаменная	»	1	3	105	432	16	73	0,1	0
30013	Кислота лимонная	»	32	188	203	1 336	88	537	27	122
30014	Кислота молочная	»	3	17	8	45	2	14	—	—
300160	Кислота олеиновая	»	1	3	0,4	7	0	1	—	—
30020	Кислоты прочие	»	26	185	142	1 371	100	782	56	474
301	Содопродукты и другие щелочи	»	92	70	137	135	158	133	47	32
30100	Сода каустическая	»	2	7	23	20	44	17	39	10
30101	Сода кальцинированная	»	0	0	22	7	7	7	0,1	0
30102	Сода кристаллическая	»	—	—	—	—	—	—	—	—
30103	Сода бикарбонат (питьевая)	»	66	21	0,2	0	1	1	—	—
30104	Калий едкий	»	4	21	14	27	—	—	8	22
30105	Калий углекислый (поташ)	»	20	21	78	80	106	108	—	—
30106	Натрий сернистый	»	0	0	0,3	1	—	—	0	0
30199	Прочие щелочи	»	—	—	—	—	—	—	—	—
302	Соли органических и неорганических кислот	»	609	1 441	35 162	17 641	68 090	23 451	68 701	23 212
30200	Алюминий сернокислый	»	119	42	3	3	9	3	628	150
30206	Аммоний сернокислый	»	1	0	28 586	9 835	55 628	14 087	54 655	13 833

Импорт товаров в СССР (*продолжение*)

	Наименование товаров	Единицы измерения	1928 г. (октябрь — декабрь)		1929 г.		1930 г.		1931 г.	
			Количество	Стоимость в тыс. руб.	Количество	Стоимость в тыс. руб.	Количество	Стоимость в тыс. руб.	Количество	Стоимость в тыс. руб.
30207	Аммоний азотнокислый	т	—	—	3 957	2 767	6 682	3 290	3 902	1 722
30212	Барий хлористый	»	—	—	119	52	0,3	0	6	14
30226	Калий железистосинеродистый	»	12	24	267	533	196	356	20	35
30228 и 30257	Хромпик калиевый и натриевый	»	—	—	—	—	—	—	1	3
30233	Ацетат кальция	»	—	—	115	73	797	495	4 101	2 440
30236	Известь хлорная	»	0,1	0	5	1	1	0	—	—
30240	Магний хлористый	»	—	—	18	3	2	24	0,1	0
30242	Медь сернокислая (медный купорос)	»	—	—	—	—	—	—	—	—
30247	Натрий бромистый	»	—	—	—	—	—	—	—	—
30254	Натрий цианистый	»	23	59	343	781	499	1 324	862	2 178
30264	Хлорат натрия	»	69	52	298	216	184	132	15	10
30265	Бура	»	0	0	4	3	1	2	0,3	1
30276	Серебро азотнокислое	»	1	21	1	49	0	1	—	—
30277	Соли и другие соединения золота, платины	»	0	3	0,1	28	0	1	—	—
30279	Сурьма трехсернистая	»	36	38	212	192	259	178	217	126
30284	Соли виннокаменной кислоты	»	74	132	308	600	321	485	205	282
30286	Гидросульфит цинка	»	111	255	132	349	99	303	10	28
30294	Прочие соли органических и неорганических кислот	»	163	815	794	2 156	3 412	2 770	4 079	2 390
303	Продукты коксохимической промышленности	»	16	4	46	16	57	32	193	128
30300	Деготь каменноугольный	»	1	1	16	3	10	3	0,1	0
30301	Бензол	»	0,1	0,3	1	3	10	7	19	10
30302	Толуол	»	0	0	0,2	0	0,2	1	—	—
30305	Кислота карболовая	»	15	3	29	10	37	21	174	118
30307	Масло креозотовое	»	—	—	—	—	—	—	—	—
30309	Нафталин	»	—	—	—	—	—	—	—	—
30315	Пек каменноугольный	»	—	—	—	—	—	—	—	—

	Наименование товаров	Единицы измерения	1928 г. (октябрь — декабрь)		1929 г.		1930 г.		1931 г.	
			Количество	Стоимость в тыс. руб.	Количество	Стоимость в тыс. руб.	Количество	Стоимость в тыс. руб.	Количество	Стоимость в тыс. руб.
30399	Прочие продукты коксохимической промышленности	т	—	—	0,2	0	—	—	—	—
304	Материалы для производства пластических масс	»	145	895	1 145	3 738	1 404	3 346	489	1 941
30407	Камфора, кроме употребляемой в медицине	»	9	73	96	784	179	1 359	235	1 416
30409	Крезол кристаллический	»	50	38	54	73	54	49	1	3
30415	Пластические массы искусственные не в деле	»	—	—	—	—	—	—	—	—
30425	Формальдегид (формалин)	»	—	—	685	882	991	1 520	—	—
30426	Целлулоид	»	84	781	213	1 856	15	157	6	125
304281	Масло ализариновое	»	2	3	3	7	—	—	—	—
30429	Этилксантат (ксантогенат калия этиловый)	»	—	—	94	136	165	261	247	397
305	Спирты и альдегиды	»	28	46	750	965	1 737	1 973	3 015	3 031
30500	Спирт этиловый	»	1	1	19	48	7	17	3	6
30501	Спирт метиловый	»	27	45	729	910	1 730	1 956	3 012	3 025
306	Продукты лесохимической промышленности	»	4 886	2 230	22 162	9 902	6 092	2 595	48	94
30600	Смола древесная	»	—	—	—	—	—	—	—	—
30601	Пек древесный	»	—	—	—	—	—	—	—	—
30603	Бальзам, скипидар (терпентинное масло)	»	4	28	21	80	26	77	2	28
30605	Канифоль	»	4 876	2 199	22 137	9 815	6 065	2 515	23	7
30608	Масла смоляные	»	6	3	4	7	1	3	23	59
307	Полупродукты для анилино-красочной промышленности	»	262	3 240	1 471	13 243	1 027	6 908	532	3 584
30701	Анилин (анилиновое масло)	»	—	—	—	—	—	—	—	—
30704	Бетанафтол	»	0,3	3	1	0	4	66	0	3
30706	Диметиланилин	»	—	—	2	22	4	63	2	10
307162	Кислота бензойная	»	—	—	—	—	—	—	—	—
307164	Нафтолсульфокислоты	»	—	—	—	—	—	—	—	—
30739	Резорцин, кроме употребляемого в медицине	»	5	56	22	261	16	185	12	105

Импорт товаров в СССР (*продолжение*)

	Наименование товаров	Единицы измерения	1928 г. (октябрь — декабрь)		1929 г.		1930 г.		1931 г.	
			Количество	Стоимость в тыс. руб.	Количество	Стоимость в тыс. руб.	Количество	Стоимость в тыс. руб.	Количество	Стоимость в тыс. руб.
30 754	Прочие полупродукты для анилино-красочной промышленности	т	257	3 181	1 446	12 960	1 003	6 594	518	3 466
308	Неорганические окиси, закиси, перекиси и гидраты	»	68	114	698	773	339	386	355	536
30 801	Окись бария	»	27	24	225	213	204	202	218	202
308 020	Плавленный глинозем (искусственный корунд)	»	—	—	—	—	—	—	—	—
30 803	Окись свинца	»	10	10	423	439	37	42	16	17
30 805	Окись олова	»	—	—	—	—	—	—	—	—
30 807	Окись кобальта	»	—	—	—	—	—	—	—	—
30 817	Перекись водорода	»	31	80	48	118	96	139	121	317
30 818	Перекись бария	»	—	—	—	—	—	—	—	—
30 822	Гидроокись аммония (нашатырный спирт)	»	0,1	0	2	3	2	3	0	0
30 823	Гидроокись алюминия	»	—	—	—	—	—	—	—	—
30 831	Прочие окиси, закиси, перекиси и гидраты	»	—	—	—	—	—	—	—	—
309	Химические продукты прочие	»	935	2 800	7 951	15 490	15 722	24 000	7 134	10 931
30 906	Ацетон	»	2	7	41	87	127	192	—	—
309 101	Йод	»	22	1 175	109	5 531	148	7 061	17	966
30 920	Желатина	»	—	—	—	—	—	—	—	—
30 923	Карбид кальция	»	13	7	638	261	134	70	26	21
30 924	Карбид вольфрама	»	—	—	—	—	—	—	—	—
30 926	Коллодий	»	—	—	1	7	0,1	0,3	—	—
30 927	Металлы щелочные и щелочно-земельные	»	1	3	7	31	46	143	85	269
30 934	Сероуглерод	»	0,3	0	1 069	568	43	21	—	—
30 937	Тетрахлорэтилен	»	3	7	14	17	37	49	91	98
30 944	Фосфор	»	49	153	96	303	84	216	9	38
30 950	Эфир этиловый	»	0,1	0,3	0,3	3	—	—	—	—
30 957	Прочие химические продукты	»	844	1 447	5 976	8 682	15 103	16 248	6 906	9 539

	Наименование товаров	Единицы измерения	1928 г. (октябрь — декабрь)		1929 г.		1930 г.		1931 г.	
			Количество	Стоимость в тыс. руб.	Количество	Стоимость в тыс. руб.	Количество	Стоимость в тыс. руб.	Количество	Стоимость в тыс. руб.
31	**Красители, лакокрасочные и дубильные материалы**	т	16 807	16 543	43 407	47 571	42 099	37 745	2 760	5 636
310	Красители каменноугольные и индиго природное	»	290	4 493	978	17 698	397	7 106	67	1 488
311	Лакокрасочные материалы	»	207	570	1 836	4 391	3 855	5 743	1 746	2 551
312	Дубильные и красильные материалы растительного происхождения	»	5 727	2 745	15 791	6 860	3 594	2 335	443	1 245
31 200	Деревья красильные и дубильные	»	28	49	191	272	132	101	6	8
31 201	Кора дубильная и красильная	»	—	—	—	—	—	—	—	—
312 020	Кампеш	»	—	—	—	—	—	—	—	—
312 021	Гематин	»	28	56	300	599	138	300	65	136
312 029	Красильные экстракты прочие	»	293	538	889	1 436	367	617	109	159
312 032	Орешки чернильные	»	—	—	—	—	—	—	—	—
312 039	Материалы для дубления и крашения растительного происхождения прочие	»	5 378	2 102	14 411	4 553	2 957	1 317	263	942
313	Дубильные экстракты — естественные и искусственные	»	10 583	8 735	24 802	18 622	34 253	22 561	504	352
32	**Взрывчатые вещества и пиротехнические изделия**	»	6	40	22	174	3	28	—	—
32 000	Аммонал	»	—	—	—	—	—	—	—	—
32 003	Динамит	»	6	38	18	101	0,2	0,3	—	—
32 006	Порох	»	—	—	—	—	—	—	—	—
32 100	Детонаторы	»	0	1	3	63	3	28	—	—
32 105	Пиротехнические изделия прочие	»	0,1	1	1	10	—	—	—	—
33	**Кинофотоматериалы**	»	99	2 896	448	14 604	385	11 968	303	8 748
34	**Удобрения и препараты для борьбы с вредителями в сельском хозяйстве**	»	23 548	9 435	205 234	41 409	157 727	38 299	47 403	12 707
340	Фосфатные удобрения	»	19 937	8 110	177 415	30 635	111 140	20 709	43 561	9 587
34 002	Костяная мука	»	0,3	1	0,2	1	0,1	0	—	—

Импорт товаров в СССР (*продолжение*)

	Наименование товаров	Единицы измерения	1928 г. (октябрь — декабрь)		1929 г.		1930 г.		1931 г.	
			Количество	Стоимость в тыс. руб.	Количество	Стоимость в тыс. руб.	Количество	Стоимость в тыс. руб.	Количество	Стоимость в тыс. руб.
34 004	Суперфосфат	т	13 942	7 614	116 500	25 870	68 947	17 565	43 561	9 587
34 005	Фосфориты, включая томасовый шлак	»	5 995	495	60 915	4 764	42 193	3 144	0,1	0
341	Калийные удобрения	»	453	161	6 569	1 297	502	234	13	3
342	Азотные удобрения	»	3 131	1 109	20 822	8 441	44 752	15 725	2 330	1 523
34 201	Селитра калиевая	»	9	7	2 203	1 366	3 103	2 021	2 205	1 464
34 202	Селитра кальциевая	»	—	—	35	17	20	7	—	—
34 203	Селитра натриевая	»	3 122	1 102	18 584	7 058	41 629	13 697	125	59
343	Препараты для борьбы с вредителями в сельском хозяйстве	»	27	55	428	1 036	1 333	1 631	1 499	1 594
35	**Каучук, резиновые и резино-асбестовые изделия**	»	**2 328**	**8 432**	**13 182**	**43 178**	**16 855**	**51 152**	**28 842**	**51 474**
35 000	Каучук натуральный	»	2 232	7 343	12 827	39 919	16 408	47 715	28 210	48 363
351	Автопокрышки, камеры, флепы	»	10	70	20	192	11	129	412	1 766
352	Лента транспортерная и приводные ремни	»	24	255	74	658	13	126	129	690
353	Рукава и шланги резиновые	»	5	56	39	359	67	544	36	258
354	Пластины резиновые	»	0,3	3	1	3	1	3	0,1	1
355 000	Бумага и картон асбестовые	»	...	...	...	...	...	...	...	...
355 001	Набивка асбестовая	»	...	...	...	...	...	...	...	...
355 002	Нить и шнур асбестовые *	»	15	136	47	332	241	1 952	39	289
35 602	Трубки резиновые изоляционные	»	3	14	42	122	1	14	0,2	17
35 608	Клей резиновый	»	—	—	4	14	91	230	9	31
35 609	Эбонитовые изделия	»	0,4	3	4	49	2	35	5	41
35 628	Резино-технические изделия, кроме поименованных	»	38	552	124	1 530	20	404	2	17

* Включая изделия из асбеста всякие.

	Наименование товаров	Единицы измерения	1928 г. (октябрь — декабрь)		1929 г.		1930 г.		1931 г.	
			Количество	Стоимость в тыс. руб.	Количество	Стоимость в тыс. руб.	Количество	Стоимость в тыс. руб.	Количество	Стоимость в тыс. руб.
4	**Строительные материалы и детали**	т	**13 647**	**6 260**	**36 204**	**20 743**	**119 951**	**35 826**	**325 790**	**50 067**
40	**Строительные материалы**	»	**11 530**	**3 751**	**25 192**	**8 876**	**101 287**	**20 269**	**318 137**	**40 483**
400	Вяжущие материалы	»	305	31	1 197	142	1 811	265	2 892	390
40 000	Цемент	»	299	28	1 112	129	1 804	265	2 100	331
40 001	Гипс	»	6	3	55	10	0,4	0	523	42
40 002	Известь	»	—	—	—	—	—	—	—	—
401	Стекло листовое	»	276	220	1 427	1 028	63	56	39	216
402	Кровельные материалы	»	3	3	2 548	202	48	94	1 001	104
40 203	Шифер	»	3	3	46	28	17	38	998	104
40 204	Черепица	»	—	—	2 502	174	—	—	—	—
403	Стеновые облицовочные и отделочные материалы	»	42	59	12	3	161	80	30	73
40 300	Плитки облицовочные	»	27	28	—	—	128	59	—	—
40 302	Изразцы	»	15	31	12	3	33	21	30	73
404	Огнеупоры (кирпич и другие огнеупорные изделия)	»	10 294	2 280	18 464	4 987	93 512	15 230	267 963	30 118
405	Изоляционные материалы	»	55	32	276	247	961	1 174	645	554
406	Строительные материалы прочие	»	555	1 126	1 268	2 267	4 731	3 370	45 567	9 028
40 600	Трубы асбоцементные	»	—	—	—	—	—	—	—	—
40 602	Трубы керамические	»	—	—	3	3	87	84	58	87
40 604—40 605	Камень	»	5	4	44	38	179	11	743	8
40 608—40 609	Изоляторы	»	5	38	29	174	80	878	70	582
40 610	Электроустановочные материалы из фарфора	»	368	1 028	527	1 767	335	1 307	952	2 677
40 611	Изделия из цемента, гипса, камня и железобетона	»	116	42	385	250	3 215	1 006	41 872	5 468
40 613	Кирпич строительный	»	61	14	280	35	835	84	1 872	206

Импорт товаров в СССР (*продолжение*)

	Наименование товаров	Единицы измерения	1928 г. (октябрь — декабрь)		1929 г.		1930 г.		1931 г.	
			Количество	Стоимость в тыс. руб.	Количество	Стоимость в тыс. руб.	Количество	Стоимость в тыс. руб.	Количество	Стоимость в тыс. руб.
41	**Стандартные дома, бараки, строительные детали деревянные**	т	—	—	—	—	—	—	—	—
410	Стандартные дома	»	—	—	—	—	—	—	—	—
411	Стандартные бараки	»	—	—	—	—	—	—	—	—
412	Строительные детали деревянные	»	—	—	—	—	—	—	—	—
42	**Склады металлические, конструкции и тюбинги**	»	2 117	2 509	11 012	11 867	18 664	15 557	7 653	9 584
5	**Сырье растительного и животного происхождения (кроме продовольственного)**	»	101 493	294 803	425 804	1 109 356	362 559	665 590	295 513	453 514
50	**Лесоматериалы и целлюлозно-бумажные изделия**	»	38 881	17 064	144 014	69 766	155 522	60 701	103 793	24 445
500	Круглый лес	»	44	28	281	66	236	153	504	159
50000	Пиловочник	тыс. куб. м/т	.../13	1	0,4/257	45	0,3/193	73	0,6/399	100
50001	Стойка рудничная (пропсы)	»	—	—	—	—	—	—	—	—
50003	Балансы	»	—	—	—	—	—	—	—	—
50004—50013	Круглый лес прочий	»	0,1/31	27	0,1/24	21	0,1/43	80	0,2/105	59
50014—50015	Шпалы	т	—	—	—	—	—	—	—	—
501	Пиломатериалы	»	135	115	1 282	641	1 707	572	2 268	330
50100	Пиломатериалы хвойные	тыс. куб. м/т	0,2/135	115	2/1 282	641	3/1 707	572	4/2 268	330
50101	Пиломатериалы лиственные	»	—	—	—	—	—	—	—	—
50104	Брусья пиленые	»	—	—	—	—	—	—	—	—
50105	Бруски	»	—	—	—	—	—	—	—	—
50108	Комплекты ящичные	»	—	—	—	—	—	—	—	—
502	Фанера	т	0,1	0,3	6	31	—	—	—	—
50200	Фанера клееная	тыс. куб. м/т	—	—	—	—	—	—	—	—
50201	Фанера ножевая	т	0,1	0,3	6	31	—	—	—	—
503	Изделия из дерева производственного назначения	»	104	216	1 654	1 302	868	997	388	97

	Наименование товаров	Единицы измерения	1928 г. (октябрь — декабрь)		1929 г.		1930 г.		1931 г.	
			Количество	Стоимость в тыс. руб.	Количество	Стоимость в тыс. руб.	Количество	Стоимость в тыс. руб.	Количество	Стоимость в тыс. руб.
50 300— 50 303	Бочки и бочечные комплекты	т	2	3	8	3	89	101	—	—
50 304	Катушки ниточные	»	4	17	1	0	2	3	—	—
50 307— 50 309	Клепка	»	0,2	0	25	10	—	—	—	—
50 313	Прочие изделия из дерева	»	98	196	1 620	1 289	777	893	388	97
504	Пробковая кора и щепа	»	1 793	1 715	8 440	9 623	6 646	6 706	3 242	2 868
505	Древесная масса и целлюлоза	»	18 517	5 661	57 113	19 654	75 948	19 911	68 382	8 657
50 500	Древесная масса	»	7 896	1 371	18 534	3 705	21 384	3 820	54 425	5 381
50 501— 50 502	Целлюлоза	»	10 621	4 290	38 579	15 949	54 564	16 091	13 957	3 276
506	Бумага	»	18 186	8 984	74 720	37 216	69 675	31 153	28 631	11 487
507	Картон	»	77	125	423	599	235	522	343	718
508	Изделия из бумаги и картона производственного назначения	»	25	220	95	634	207	687	35	129
51	**Текстильное сырье и полуфабрикаты**	»	**48 163**	**214 803**	**208 920**	**781 476**	**142 486**	**431 169**	**131 961**	**291 286**
510	Волокна растительные	»	35 222	123 340	164 663	468 983	106 419	246 466	100 648	173 396
51 000	Хлопок	»	27 855	114 173	115 037	408 706	57 876	195 139	53 749	141 380
51 003	Лен	»	—	—	2	3	89	101	123	98
51 004	Кудель льняная	»	—	—	—	—	—	—	—	—
51 006	Пенька	»	—	—	...	...	...	...	...	...
51 008	Кудель пеньковая	»	—	—	—	—	—	—	—	—
51 009	Джут	»	6 638	7 874	40 977	44 261	28 992	25 564	23 385	12 135
51 010	Сизаль	»	128	174	455	582	3 965	4 315	4 115	3 133
510 121	Кенаф	»	...	...	...	...	935	1 366	1 117	721
510 123	Рами	»	0,1	0	2 199	2 819	4 829	5 486	5 993	4 036
510 126	Волокна растительные прочие	»	—	—	7	7	—	—	3	10
51 014	Тряпье	»	541	1 119	5 986	12 605	9 733	14 495	12 163	11 883

Импорт товаров в СССР (*продолжение*)

	Наименование товаров	Единицы измерения	1928 г. (октябрь — декабрь)		1929 г.		1930 г.		1931 г.	
			Количество	Стоимость в тыс. руб.	Количество	Стоимость в тыс. руб.	Количество	Стоимость в тыс. руб.	Количество	Стоимость в тыс. руб.
511	Шерсть	т	11 771	68 317	39 204	238 881	32 723	146 951	30 730	112 219
511 000—511 020 и 511 030	Шерсть овечья	»	11 771	68 316	39 199	238 850	32 684	146 676	30 730	112 219
511 021—51 105	Шерсть прочая	»	0,1	1	5	31	39	275	—	—
51 200—51 202	Шелк натуральный и отходы натурального шелка	»	188	7 079	349	10 978	134	5 380	139	3 161
514	Полуфабрикаты из прядильного сырья	»	982	16 067	4 704	62 634	3 210	32 372	444	2 510
514 000	Пряжа хлопчатобумажная	»	105	1 746	663	6 886	541	4 952	408	2 217
514 001	Пряжа льняная	»	16	328	31	279	18	132	1	3
514 002	Пряжа натурального шелка	»	0	0,3	44	429	5	352	0	0
514 003	Пряжа искусственного шелка	»	2	49	89	1 248	61	812	0	1
514 004	Пряжа шерстяная	»	210	4 628	264	5 385	133	2 199	1	14
51 401	Топс шерстяной	»	649	9 315	3 613	48 407	2 452	23 925	34	275
52	**Пушнина и меховое сырье**	»	**246**	**13 822**	**413**	**33 011**	**559**	**17 419**	**528**	**15 331**
520	Пушно-меховое сырье	»	246	13 822	413	32 998	517	16 126	509	15 220
521	Пушнина выделанная натуральная некрашеная	»	0	0	0,1	3	41	1 147	3	52
522	Пушнина выделанная крашеная	»	0,1	0	0	10	1	146	16	59
53	**Кожевенное сырье и кожи**	»	8 458	**38 437**	45 669	**163 995**	**29 715**	**93 659**	**30 929**	**77 777**
53 000	Кожевенное сырье крупное	»	7 212	26 616	37 027	108 408	21 725	54 399	18 742	35 067
530 000—530 002	Шкуры рогатого скота *	»	7 212	26 616	37 027	108 408	21 725	54 399	18 742	35 067
530 004	Шкуры конские	»	...	...	...	...	...	...	...	...
53 001	Кожевенное сырье мелкое	»	706	3 844	6 055	24 894	6 373	20 600	10 228	28 860
530 011	Овчина	»	566	2 987	4 462	17 338	3 798	11 469	6 746	17 537

* Включая шкуры конские.

	Наименование товаров	Единицы измерения	1928 г. (октябрь — декабрь)		1929 г.		1930 г.		1931 г.	
			Количество	Стоимость в тыс. руб.	Количество	Стоимость в тыс. руб.	Количество	Стоимость в тыс. руб.	Количество	Стоимость в тыс. руб.
530 012	Опоек	т	—	—	—	—	—	—	—	—
530 013	Козлина	»	140	857	1 593	7 556	2 575	9 131	3 482	11 323
530 019	Прочее кожевенное сырье мелкое	»	—	—	—	—	—	—	—	—
53 100	Кожа подошвенная	»	257	2 223	1 586	12 111	999	6 489	1 702	9 005
53 101	Кожа верхняя	»	283	5 754	1 001	18 582	618	12 171	257	4 845
54	**Табак (сырье)**	»	**0**	**0**	**1**	**7**	**0,4**	**3**	**2 187**	**1 854**
540	Табак листовой	»	0	0	1	7	0,4	3	2 187	1 854
55	**Семена и посадочный материал**	»	**30**	**108**	**2 505**	**7 120**	**11 913**	**17 958**	**3 550**	**8 415**
550	Семена зерновых, крупяных и бобовых культур	»	—	—	—	—	—	—	—	—
552 010	Семена сахарной свеклы	»	—	—	18	84	1 775	2 551	1	1
553	Семена овощных культур	»	—	—	—	—	—	—	—	—
55 400	Семена вики	»	—	—	—	—	—	—	—	—
55 402—55 412	Семена клевера и прочих кормовых трав	»	22	17	993	2 157	1 382	3 826	689	1 258
55 502	Семена прочие	»	6	85	1 082	3 729	8 427	10 560	2 708	6 473
55 503	Посадочный материал	»	1	6	412	1 150	329	1 021	152	683
56	**Эфирные масла, экзотические смолы, медицинское и лекарственно-техническое сырье**	»	**479**	**3 405**	**1 936**	**13 961**	**1 916**	**12 483**	**1 785**	**7 167**
560	Эфирные масла и душистые вещества натуральные	»	6	132	17	710	49	2 036	14	621
56 000	Амбра	»	—	—	0,1	38	0	3	0	1
56 001	Бальзам толуонский	»	5	28	10	80	5	31	0,5	3
56 002—56 039	Эфирные масла натуральные всякие	»	1	104	7	592	44	2 002	14	617
561	Душистые вещества синтетические	»	23	945	82	4 281	21	2 144	3	105
562	Экзотические смолы	»	374	1 890	1 651	7 482	1 625	7 197	1 674	5 824
56 200	Гуммиарабик	»	—	—	—	—	—	—	—	—

Импорт товаров в СССР (*продолжение*)

	Наименование товаров	Единицы измерения	1928 г. (октябрь — декабрь)		1929 г.		1930 г.		1931 г.	
			Количество	Стоимость в тыс. руб.	Количество	Стоимость в тыс. руб.	Количество	Стоимость в тыс. руб.	Количество	Стоимость в тыс. руб.
56202	Гуммидрагант	т	59	342	466	2 928	696	3 732	725	3 482
56205	Камедь	»	163	547	892	2 765	634	2 004	618	1 485
56206	Копалы	»	—	—	—	—	—	—	—	—
56207	Шеллак	»	109	816	203	1 437	267	1 370	331	857
56208	Воск карнаубский	»	43	185	89	349	28	91	0,2	0,3
56209	Прочие экзотические смолы	»	—	—	1	3	—	—	—	—
563	Медицинское и лекарственно-техническое сырье	»	76	438	186	1 488	221	1 106	94	617
56300	Агар-агар	»	4	45	24	335	55	362	25	317
56301—56359	Прочее медицинское и лекарственно-техническое сырье	»	72	393	162	1 153	166	744	69	300
57	**Жиры и масла технические**	»	38	100	159	271	133	381	7 993	4 720
570	Жиры животные технические	»	32	63	123	213	48	91	34	112
571	Жиры рыбьи технические	»	1	1	2	2	77	272	7 914	4 440
57200	Масло касторовое	»	0,2	0	1	1	0,3	1	38	115
57300	Глицерин	»	4	35	1	7	1	3	0,1	0,3
57301	Олифа	»	1	1	30	38	7	14	0,1	1
57302	Воск	»	0	0,3	2	10	0	0	7	52
58	**Корма концентрированные и объемные**	»	2 996	259	7 029	827	9 045	1 115	1 724	195
58000	Жмыхи	»	—	—	—	—	—	—	—	—
58102	Отруби	»	—	—	—	—	—	—	—	—
58200	Сено	»	2 990	258	6 793	777	8 977	1 101	1 677	185
58201	Солома	»	—	—	—	—	—	—	—	—
584	Прочие корма	»	6	1	236	50	68	14	47	10
59	**Сырье и материалы прочие**	»	2 202	6 805	15 158	38 922	11 270	30 702	11 063	22 324
59000	Щетина	»	—	—	—	—	—	—	—	—

	Наименование товаров	Единицы измерения	1928 г. (октябрь — декабрь)		1929 г.		1930 г.		1931 г.	
			Количество	Стоимость в тыс. руб.	Количество	Стоимость в тыс. руб.	Количество	Стоимость в тыс. руб.	Количество	Стоимость в тыс. руб.
59001—59005	Волос животный	т	29	213	89	537	113	502	167	694
59006—59007	Пух, перо	»	—	—	0	0	22	227	—	—
59008	Кишки	»	45	279	107	1 018	51	1 126	40	777
59009	Кость полевая	»	—	—	—	—	—	—	—	—
59010	Рога и копыта	»	4	3	26	38	7	310	23	94
59011	Грена (яйца шелковичных червей)	»	1	21	0	77	1	105	0	63
59012	Альбумин	»	0	0	18	14	1	3	—	—
59013	Казеин	»	18	35	34	94	1 218	1 317	1 224	781
59014	Клей	»	7	84	29	338	12	188	205	1 432
59099	Сырье и материалы животного происхождения прочие	»	0,1	10	1	15	29	59	50	62
59200	Канаты	»	820	1 258	3 477	5 698	2 759	4 485	5 781	7 692
59201	Веревка	»	...	...	...	...	...	...	...	...
59202	Шпагат	»	...	...	...	...	...	...	...	...
59203	Рукава пожарные	»	1	7	2	10	2	24	1	14
59205	Сети рыболовные	»	78	673	1 108	11 135	1 590	14 864	1 194	6 883
59206	Мешки	»	25	49	4 177	5 534	27	35	11	31
59208	Сукна технические	»	117	1 823	319	6 245	182	3 443	193	1 958
59214	Ткани для шелковых сит	»	1	439	1	227	0	3	0	14
59219	Брезенты готовые	»	5	35	100	613	71	418	127	669
59221	Ремни приводные кожаные	»	1	28	15	359	15	143	7	84
59222	Шорно-седельные изделия	»	1	20	3	41	1	17	4	18
59299	Ремни приводные пеньковые, бумажные и шерстяные	»	0,1	1	2	28	6	111	1	14
59299	Машинные прокладки всякие	»	1	10	4	14	11	98	6	66
59299	Вощанка и клеенка	»	184	478	338	920	17	153	38	366

Импорт товаров в СССР (*продолжение*)

	Наименование товаров	Единицы измерения	1928 г. (октябрь — декабрь)		1929 г.		1930 г.		1931 г.	
			Количество	Стоимость в тыс. руб.	Количество	Стоимость в тыс. руб.	Количество	Стоимость в тыс. руб.	Количество	Стоимость в тыс. руб.
59299	Полотнища для сноповязалок и сортировок	т	1	10	63	481	64	481	—	—
59299	Рогожи и кули	»	—	—	249	77	576	195	585	139
59299	Корзины всякие	»	0,3	0,3	843	418	2 742	1 080	1 378	425
59299	Каменный орех	»	710	673	3 522	3 241	1 611	1 025	—	—
59299	Раковины перламутровые сырые	»	101	387	300	889	46	31	—	—
59299	Прочее сырье и материалы	»	51	268	331	861	96	259	28	48
60	**Живые животные**	»	**1 210**	**2 899**	**1 690**	**8 062**	**2 284**	**3 861**	**4 550**	**3 702**
60001	Верблюды	гол.	13	3	52	14	37	10	1	0
60003	Лошади	тыс. гол.	3	2 534	5	4 709	7	3 203	13	3 597
60004—60005	Мулы, ослы	гол.	—	—	68	24	—	—	—	—
603	Живые животные прочие	т	32	247	46	3 238	20	631	9	105
60400—60401	Птица домашняя	тыс. шт.	2	115	3	77	1	17	—	—
7	**Сырье для производства продовольственных товаров**	т	**25 189**	**41 655**	**125 952**	**179 417**	**168 708**	**190 668**	**176 090**	**166 357**
70	**Зерно**	»	**1 043**	**767**	**45 675**	**18 416**	**48 210**	**33 614**	**37 061**	**25 747**
70000	Пшеница	»	208	80	21 391	4 656	6 887	1 966	—	—
70001	Рожь	»	—	—	8	3	4	3	—	—
70002	Ячмень	»	22	7	141	105	36	21	0,1	0
70003	Овес	»	84	17	221	77	219	70	—	—
70004	Кукуруза	»	—	—	—	—	—	—	—	—
70104	Рис	»	726	662	16 266	11 372	40 903	31 439	36 889	25 716
71	**Живые животные убойные**	»	**15 743**	**11 878**	**35 856**	**35 977**	**89 450**	**74 988**	**110 727**	**87 389**
71000	Скот крупный рогатый	тыс. гол.	30	7 476	55	14 115	137	36 715	142	37 277
71001	Скот мелкий рогатый	»	109	4 367	324	21 841	750	31 641	713	35 419
71002	Свиньи убойные	»	0	35	0	21	32	6 632	83	14 693

	Наименование товаров	Единицы измерения	1928 г. (октябрь — декабрь)		1929 г.		1930 г.		1931 г.	
			Количество	Стоимость в тыс. руб.	Количество	Стоимость в тыс. руб.	Количество	Стоимость в тыс. руб.	Количество	Стоимость в тыс. руб.
72	**Масличное семя и плоды, продовольственное сырье прочее**	т	**8 403**	**29 010**	**44 421**	**125 024**	**31 048**	**82 066**	**28 302**	**53 221**
720	Масличное семя и плоды для промышленных целей	»	939	1 046	7 945	7 374	2 822	2 293	1 078	847
72001	Соя-бобы	»	—	—	—	—	—	—	—	—
72002	Семя клещевины	»	53	31	230	150	110	66	360	251
72003—720067	Семя масличное, кроме поименованного	»	—	—	—	—	—	—	—	—
720068	Семя кунжутное	»	533	673	1 111	1 676	814	781	703	589
72007	Копра	»	353	342	6 604	5 548	1 898	1 446	15	7
72100	Кофе натуральный	»	25	133	1 480	4 402	508	1 335	1 178	2 202
72101—72102	Какао-бобы, какао-масло	»	1 041	2 427	4 859	8 901	2 707	4 143	4 198	3 907
72103	Чай	»	6 024	24 219	28 591	100 410	24 227	71 832	20 709	44 020
722	Пряности	»	175	832	376	1 840	436	1 595	398	1 121
72201	Ваниль	»	0,2	10	1	31	0,1	3	0,1	3
72203	Гвоздика	»	26	49	57	164	42	108	105	199
72205—72210	Кардамон, мускатный орех, мускатный цвет	»	1	7	8	63	12	73	5	24
72211 72212—72215	Перец	»	146	763	302	1 561	359	1 373	280	885
72219	Прочие пряности	»	2	3	8	21	23	38	8	10
723	Продукты крахмало-паточной промышленности	»	1	3	12	35	4	6	0,4	2
72301	Крахмал	»	0,3	0,3	9	11	4	3	0,4	1
72302	Патока	»	—	—	—	—	—	—	—	—
72303	Декстрин, включая мальтозу, виноградный сахар	»	0,3	3	3	24	0,2	3	0	1
724	Жиры морских млекопитающих и рыб	»	80	160	98	149	17	41	10	17
72500	Гидрожир	»	108	167	1 054	1 899	321	809	729	1 105
726	Сырье продовольственное прочее	»	10	23	6	14	6	12	1	0

Импорт товаров в СССР (*продолжение*)

	Наименование товаров	Единицы измерения	1928 г. (октябрь — декабрь)		1929 г.		1930 г.		1931 г.	
			Количество	Стоимость в тыс. руб.	Количество	Стоимость в тыс. руб.	Количество	Стоимость в тыс. руб.	Количество	Стоимость в тыс. руб.
8	**Продовольственные товары**	т	30 619	26 322	195 165	122 122	462 649	217 655	103 304	87 184
80	**Мясные и молочные продукты, жиры животные, яйца**	»	132	320	734	1 529	2 380	6 107	3 110	6 489
800	Мясо и мясопродукты	»	17	14	283	407	1 350	2 047	1 966	2 335
80000	Мясо свежемороженое	»	15	11	190	247	1 092	1 583	1 896	2 216
80001	Птица домашняя битая свежемороженая	»	—	—	—	—	—	—	—	—
80002	Дичь битая свежемороженая	»	—	—	—	—	—	—	—	—
80003	Мясо свиное копченое	»	—	—	—	—	—	—	—	—
80004	Колбасные изделия	»	—	—	—	—	—	—	—	—
80005	Консервы мясные	»	2	3	93	160	258	464	70	119
801	Жиры животные продовольственные (включая масло коровье)	»	21	84	134	537	554	2 854	641	3 036
80100	Масло коровье	»	21	84	134	537	554	2 854	641	3 036
80101	Сало топленое	»	—	—	—	—	—	—	—	—
80102	Сало сырое	»	—	—	—	—	—	—	—	—
802	Молоко и молочные продукты (кроме масла коровьего)	»	77	177	292	515	367	945	435	818
803	Яйца и продукты их переработки	»	17	45	25	70	109	261	68	300
81	**Рыба и рыбопродукты**	»	10 231	2 250	61 908	17 572	83 563	36 514	48 076	26 253
810	Рыба свежая и свежемороженая	»	0,3	3	2 993	1 216	4 474	2 467	2 832	2 457
811—812	Рыба соленая и копченая	»	9 956	2 064	57 673	13 586	78 411	28 230	44 898	18 958
811022	Сельди соленые	»	9 687	1 952	52 598	10 696	74 835	25 954	38 083	12 752
813	Консервы рыбные	»	98	66	100	136	129	251	8	24
81400	Рыба маринованная	»	176	115	869	533	306	192	1	1
81500	Консервы крабовые	»	—	—	—	—	—	—	—	—
816	Икра	»	—	—	270	2 077	242	5 371	337	4 813

	Наименование товаров	Единицы измерения	1928 г. (октябрь — декабрь)		1929 г.		1930 г.		1931 г.	
			Количество	Стоимость в тыс. руб.	Количество	Стоимость в тыс. руб.	Количество	Стоимость в тыс. руб.	Количество	Стоимость в тыс. руб.
817	Вязига	т	—	—	—	—	—	—	—	—
818	Продукты морского промысла	»	0,1	1	3	24	1	3	—	—
82	**Продукты мукомольного производства и бобовые**	»	**7 795**	**7 504**	**47 788**	**35 837**	**30 427**	**19 803**	**19 237**	**11 781**
820	Продукты мукомольного производства	»	7 548	7 455	40 488	33 613	27 748	19 207	13 615	10 331
82000	Мука	»	56	28	7 822	3 844	11 271	4 618	535	279
82003	Крупа	»	7 490	7 424	32 511	29 609	16 412	14 512	13 079	10 051
82004	Макаронные изделия	»	2	3	155	160	65	77	1	1
821	Бобовые	»	247	49	7 300	2 224	2 679	596	5 622	1 450
82100	Бобы конские	»	...	...	...	...	...	...	...	...
82101	Горох	»	25	7	167	220	16	24	—	—
82102	Фасоль *	»	222	42	7 133	2 004	2 663	572	5 622	1 450
83	**Овощи, фрукты, ягоды и плоды**	»	**12 182**	**15 895**	**45 332**	**50 854**	**25 718**	**20 555**	**10 336**	**9 592**
83000	Овощи свежие **	»	24	8	774	240	1 431	777	544	170
83001	Овощи консервированные	»	...	...	...	...	...	...	...	...
83002	Овощи соленые, квашеные и маринованные	»	—	—	—	—	—	—	—	—
83003	Овощи сушеные	»	1	1	19	17	19	17	—	—
832	Фрукты, ягоды, плоды свежие	»	2 774	2 119	13 600	11 595	7 437	4 197	3 152	1 428
833	Фрукты, ягоды, плоды сухие	»	8 825	12 599	28 934	32 146	15 634	13 734	5 451	3 903
834	Фрукты, ягоды, плоды консервированные	»	245	558	540	934	857	770	—	—
83500	Грецкие орехи	»	—	—	—	—	—	—	—	—
83501—83502	Миндаль	»	15	66	730	4 144	159	795	1 059	3 907
83503	Косточки абрикосовые	»	52	160	332	1 216	76	153	8	31
83505—83507	Орехи разные	»	246	383	403	561	105	111	122	153

* Включая бобы, чечевицу.
** Включая овощи соленые, моченые.

Импорт товаров в СССР (*продолжение*)

	Наименование товаров	Единицы измерения	1928 г. (октябрь — декабрь)		1929 г.		1930 г.		1931 г.	
			Количество	Стоимость в тыс. руб.	Количество	Стоимость в тыс. руб.	Количество	Стоимость в тыс. руб.	Количество	Стоимость в тыс. руб.
84	**Сахар, масла растительные, напитки, пищевые и вкусовые товары прочие**	т	**279**	**353**	**39 403**	**16 330**	**320 561**	**134 676**	**22 545**	**33 069**
84000	Сахар	»	1	1	36 396	13 354	310 862	116 946	72	32
84002—84006	Кондитерские изделия	»	1	4	182	258	59	104	27	63
841	Масла растительные продовольственные	»	264	306	1 686	2 340	2 241	2 865	4 241	3 071
84102	Масло кокосовое	»	0,1	0,3	3	3	—	—	620	474
84104	Масло кунжутное	»	—	—	0,2	1	—	—	—	—
84105	Масло льняное	»	—	—	—	—	—	—	—	—
84107	Масло оливковое	»	11	31	123	505	493	1 181	142	189
84108	Масло подсолнечное	»	—	—	—	—	—	—	—	—
84111	Масло соевое	»	2	3	1 224	1 227	1 645	1 346	2 160	1 502
84113	Масло хлопковое	»	—	—	0,3	1	—	—	—	—
84100—84114	Масла растительные, кроме поименованных	»	251	272	336	603	103	338	1 319	906
842	Жиры пищевые прочие (маргарин)	»	—	—	1	1	7 124	14 296	17 219	27 961
843	Продукты переработки фруктов, ягод и плодов	»	7	14	2	4	—	—	—	—
844	Спирто-водочные изделия и безалкогольные напитки	»	0,1	0,3	1	1	3	5	—	—
84400	Водка	»	—	—	—	—	—	—	—	—
84402	Коньяк	»	—	—	—	—	—	—	—	—
84404	Вина виноградные	»	—	—	0,1	0,3	1	3	—	—
84405	Пиво	»	0	0	0,5	1	1	1	—	—
84406	Минеральные воды	»	0,1	0,3	0,2	0	1	1	—	—
84407	Напитки безалкогольные прочие	»	—	—	—	—	—	—	—	—
845	Витамины	»	—	—	—	—	—	—	—	—
84600—84602	Табак (кроме листового) и табачные изделия	»	0,4	17	10	104	19	108	3	45
847	Товары пищевые и вкусовые прочие	»	5	11	1 125	268	253	352	983	1 897

	Наименование товаров	Единицы измерения	1928 г. (октябрь — декабрь)		1929 г.		1930 г.		1931 г.	
			Количество	Стоимость в тыс. руб.	Количество	Стоимость в тыс. руб.	Количество	Стоимость в тыс. руб.	Количество	Стоимость в тыс. руб.
84700	Горчица сухая	т	—	—	0	0,3	0,4	1	—	—
84701	Грибы сушеные	»	0	0,3	0,1	0,3	0,1	0,3	—	—
84703	Какао в порошке	»	0,2	1	2	14	3	14	0,1	1
84704	Кофе молотый	»	0,4	3	9	45	1	7	0	0
84706	Мед пчелиный	»	—	—	0,1	0	—	—	—	—
84708	Соль поваренная	»	2	0,3	1 061	122	88	17	20	7
84709	Уксус столовый	»	0,1	0	0,3	0,3	1	0,3	0	0
84710	Прочие пищевые и вкусовые товары	»	2	6	52	86	159	312	962	1 889
9	**Промышленные товары народного потребления**	»	**891**	**16 359**	**4 656**	**84 121**	**2 655**	**52 771**	**2 419**	**33 327**
90	**Ткани хлопчатобумажные, шерстяные и другие, кроме технических**	»	**196**	**3 627**	**1 850**	**36 225**	**679**	**14 811**	**392**	**8 495**
900	Ткани хлопчатобумажные	тыс. м/т	1420/142	1 643	10570/1057	12 058	3340/334	4 074	970/97	1 676
901	Ткани шерстяные	т	52	1 924	770	23 625	289	9 999	75	1 586
902	Ткани шелковые	»	1	49	1	125	0	10	0	2
903	Ткани льняные	»	0,1	1	6	52	17	38	—	—
904	Ковровые изделия	»	0,5	10	15	355	39	690	220	5 231
905000—905002	Нитки хлопчатобумажные	»	—	—	1	10	—	—	—	—
90501	Вата	»	—	—	—	—	—	—	—	—
91	**Одежда и белье**	»	**33**	**1 866**	**171**	**6 992**	**150**	**3 329**	**34**	**614**
910	Пальто и платье верхнее (кроме кожаного и мехового)	»	1	45	41	512	81	1 080	24	209

Импорт товаров в СССР (*продолжение*)

	Наименование товаров	Единицы измерения	1928 г. (октябрь — декабрь)		1929 г.		1930 г.		1931 г.	
			Количество	Стоимость в тыс. руб.	Количество	Стоимость в тыс. руб.	Количество	Стоимость в тыс. руб.	Количество	Стоимость в тыс. руб.
912	Одежда меховая	т	0	0	0	1	1	21	—	—
913	Белье верхнее и нижнее (кроме трикотажного)	»	0,1	3	1	14	4	63	0,4	7
914	Трикотаж верхний и нижний	»	32	1 815	127	6 441	61	2 127	10	397
915	Белье столовое, постельное, полотенца	»	0	0,3	1	10	2	21	0,1	1
917	Головные уборы	»	0	3	1	14	1	17	—	—
92	**Галантерейные товары**	»	**11**	**279**	**36**	**1 762**	**30**	**1 494**	**1**	**44**
93	**Обувь кожаная, резиновая, прочая**	»	**1**	**31**	**22**	**193**	**55**	**415**	**22**	**641**
930	Обувь кожаная	»	1	28	3	74	12	171	18	606
931	Обувь резиновая	»	0,3	3	19	119	43	244	4	35
933	Обувь прочая	»	—	—	—	—	—	—	—	—
94	**Посуда бытовая, столовые приборы**	»	27	276	189	1 289	132	804	463	854
95	**Мебель**	»	69	181	185	436	22	152	54	592
96	**Медикаменты, предметы санитарии и гигиены и парфюмерно-косметические изделия**	»	**73**	**2 317**	**224**	**8 236**	**221**	**10 366**	**94**	**5 172**
96000—96212	Медикаменты разные	»	69	2 273	209	7 979	186	9 826	88	4 967
964033	Губки натуральные	»	0,3	38	2	216	7	481	3	202
965000	Мыло туалетное	»	0,1	0,3	3	10	2	10	0,1	0
965001	Мыло хозяйственное	»	4	3	10	14	22	24	3	3
96501	Парфюмерно-косметические изделия	»	0,1	3	0,4	17	3	25	0	0

	Наименование товаров	Единицы измерения	1928 г. (октябрь — декабрь)		1929 г.		1930 г.		1931 г.	
			Количество	Стоимость в тыс. руб.	Количество	Стоимость в тыс. руб.	Количество	Стоимость в тыс. руб.	Количество	Стоимость в тыс. руб.
97	**Товары культурно-бытового назначения** . . .	т	**470**	**7 598**	**1 941**	**28 206**	**1 280**	**20 599**	**1 301**	**16 679**
97000	Швейные машины бытовые	»	—	—	—	—	—	—	—	—
97005—97007	Велосипеды и части к ним	шт./т	8 873/185	1 882	14 545/366	3 245	8 356/335	2 777	4 213/101	582
97011	Часы бытовые	тыс. шт./т	12/19	692	90/75	3 493	18/9	1 881	11/6	1 369
97012—97013	Фотоаппараты и принадлежности	т	6	425	38	2 969	20	2 569	17	1 300
97100	Электролампы накаливания	»	3	132	8	502	5	328	8	118
972	Предметы домашнего обихода прочие	»	40	98	223	1 018	27	118	7	17
974	Печатные произведения	»	41	356	199	1 987	295	2 701	331	1 366
975	Музыкальные инструменты и принадлежности	»	14	474	7	265	3	45	1	21
976	Спортивные и охотничьи принадлежности . . .	»	44	1 216	117	3 607	118	2 799	60	1 244
978	Кинофильмы	»	—	—	—	—	—	—	—	—
979	Товары культурно-бытового назначения прочие	»	118	2 323	908	11 120	468	7 381	770	10 662
98	**Промышленные товары народного потребления, не вошедшие в предыдущие группы**	»	**11**	**184**	**38**	**782**	**86**	**801**	**58**	**236**
980	Чертежные и канцелярские принадлежности . .	»	3	66	2	84	4	91	2	35
981	Ювелирные изделия, драгоценные камни, янтарь	»	0	2	0	17	0	3	—	—
98205	Свечи	»	0,1	0	9	24	1	3	0,3	1
98207	Спички	акц. ящ./т	—	—	.../7	10	.../0,4	1	—	—
98210	Товары прочие	т	8	116	20	647	81	703	56	200

Импорт товаров в СССР (*продолжение*)

	Наименование товаров	Единицы измерения	1932 г.		1933 г.		1934 г.		1935 г.	
			Количество	Стоимость в тыс. руб.	Количество	Стоимость в тыс. руб.	Количество	Стоимость в тыс. руб.	Количество	Стоимость в тыс. руб.
	ВСЕГО:	т	2 322 109	2 453 650	1 236 118	1 213 568	1 025 160	810 028	1 259 078	841 213
1	**Машины и оборудование**	»	**435 211**	**1 366 946**	**213 898**	**521 891**	**68 025**	**202 900**	**72 539**	**198 052**
10	**Металлообрабатывающее оборудование**	»	**106 134**	**400 091**	**56 871**	**165 394**	**15 134**	**54 837**	**18 028**	**54 295**
100	Станки металлорежущие	шт./т	.../76 649	338 245	7 746/39 500	134 645	4 398/11 455	49 434	3 374/13 560	47 630
101	Кузнечно-прессовое оборудование . . .	т	29 485	61 846	17 371	30 749	3 678	5 403	4 468	6 665
10100—10102	Молоты	шт./т	308/4 795	6 922	41/661	822	34/396	505	46/539	620
10103—10123	Прессы	»	1 248/14 721	29 483	450/10 400	16 960	127/1 222	1 764	220/2 575	2 923
10124	Машины ковочные	»	127/2 606	6 186	66/3 050	5 322	18/343	551	16/254	411
10125	Машины гибочные и правильные	»	250/1 462	3 227	123/1 480	3 052	27/437	519	43/297	1 133
10126	Ножницы для резки металла	»	.../4 948	12 985	136/1 581	3 572	33/1 128	1 660	74/378	745
10127—10139	Кузнечно-прессовое оборудование прочее	т	953	3 043	199	1 021	152	404	425	833
11	**Энергетическое и электротехническое оборудование**	»	**85 314**	**295 668**	**29 709**	**68 610**	**14 963**	**44 122**	**8 187**	**42 638**
110	Энергетическое оборудование	»	38 972	99 137	11 017	19 227	3 753	23 554	2 724	32 847
11000—11002	Котлы паровые и котельное оборудование	»	25 728	40 835	6 760	7 881	1 335	1 610	561	1 118
11003—11004	Локомобили и паросиловые установки локомобильного типа	шт./т	.../1 741	3 321	7/516	795	—	—	3/25	42
11005	Машины паровые	»	.../27	80	5/5	38	.../9	24	7/67	271
11006—11008	Турбины паровые и вспомогательное оборудование	»	.../6 228	27 282	14/1 150	3 327	7/165	759	10/629	2 838
11012	Гидротурбины	»	.../1 034	2 889	—	—	—	—	—	—
11016	Дизели стационарные	»	—	—	13/106	540	4/5	42	.../2	7
11017	Дизели судовые	»	.../2 213	11 550	132/443	1 760	104/556	4 321	7/192	2 049

	Наименование товаров	Единицы измерения	1932 г.		1933 г.		1934 г.		1935 г.	
			Количество	Стоимость в тыс. руб.	Количество	Стоимость в тыс. руб.	Количество	Стоимость в тыс. руб.	Количество	Стоимость в тыс. руб.
11018—11019	Дизельные силовые агрегаты, дизель-генераторы и дизели разные	шт./т	—	—	—	—	46/121	1 119	13/182	2 896
11020	Двигатели	»	.../2 001	13 180	2 577/2 029	4 621	1 208/1 481	14 714	498/1 066	23 626
11021—11024	Энергетическое оборудование прочее	т	—	—	8	265	81	965	—	—
111	Электротехническое оборудование	»	46 342	196 531	18 692	49 383	11 210	20 568	5 463	9 791
11100—11108	Электромоторы	шт./т	919/75	694	3 722/4 493	15 578	1 014/1 580	5 406	606/95	285
11109—11118	Генераторы	»	.../1 387	4 437	991/1 702	5 281	204/153	750	269/79	468
11119—11121	Электропечи	»	.../3 871	15 160	.../1 468	4 893	.../278	1 241	.../184	1 084
11122	Сварочное оборудование	т	2 632	13 700	261	652	—	—	—	—
11126	Рентгеновское оборудование промышленное	»	—	—	—	—	—	—	—	—
11127	Установки испытательные	»	—	—	—	—	—	—	—	—
11128—11137	Трансформаторы	шт./т	.../8 905	37 918	803/492	2 195	118/110	364	237/8	18
11139—11171	Электротехническое оборудование, кроме поименованного	т	20 999	115 658	1 445	11 044	545	4 436	233	2 496
11173	Электроды	»	8 473	8 964	8 831	9 740	8 544	8 371	4 864	5 440
12	**Горное, металлургическое и нефтяное оборудование**	»	**41 841**	**88 545**	**37 122**	**64 561**	**10 617**	**16 059**	**2 414**	**4 257**
120	Горношахтное оборудование	»	9 446	23 531	1 312	2 461	109	1 121	9	160
12000	Машины врубовые	шт./т	380/184	1 600	10/1	21	1 136/104	1 073	77/7	112
12001—12027	Горношахтное оборудование прочее	т	9 262	21 931	1 311	2 440	5	48	2	48
121	Дробильно-размольное и обогатительное оборудование	»	12 585	26 748	4 512	7 741	622	1 103	600	677

Импорт товаров в СССР (*продолжение*)

	Наименование товаров	Единицы измерения	1932 г.		1933 г.		1934 г.		1935 г.	
			Количество	Стоимость в тыс. руб.	Количество	Стоимость в тыс. руб.	Количество	Стоимость в тыс. руб.	Количество	Стоимость в тыс. руб.
12100—12101	Дробилки	шт./т	.../545	934	8/219	313	20/380	592	20/228	306
12102	Мельницы	»	.../1 996	5 562	65/1 979	2 927	15/110	250	9/331	194
12103—12123	Дробильно-размольное и обогатительное оборудование прочее	т	10 044	20 252	2 314	4 501	132	261	41	177
122	Коксовое оборудование	»	8 549	8 002	198	247	—	—	—	—
123	Доменное оборудование	»	85	317	657	1 864	101	195	19	60
124	Сталеплавильное оборудование	»	—	—	418	1 245	—	—	—	—
125	Прокатное оборудование	»	7 835	19 677	21 845	36 893	6 481	10 744	569	1 612
12500—12514	Станы прокатные	»	6 577	17 098	20 006	33 318	5 385	8 845	341	1 156
12516—12527	Прокатное оборудование прочее	»	1 258	2 579	1 839	3 575	1 096	1 899	228	456
126	Волочильное оборудование	»	—	—	383	788	13	73	19	125
127	Литейное оборудование	»	482	1 718	2 077	5 814	306	892	298	1 090
128	Нефтебуровое оборудование	»	2 859	8 552	5 720	7 508	2 985	1 931	900	533
12800—12802	Станки буровые	шт./т	137/1 064	4 743	51/374	857	.../2 985	1 931	15/900	533
12803—12842	Нефтебуровое оборудование прочее	т	1 795	3 809	5 346	6 651	—	—	—	—
13	**Подъемно-транспортное оборудование**	»	**33 602**	**72 073**	**15 416**	**23 540**	**465**	**783**	**932**	**1 599**
130	Краны	шт./т	.../23 598	50 562	128/7 853	13 170	7/22	45	10/555	613
132	Лебедки	»	.../4 768	10 292	24/110	247	3/3	7	5/24	59
13305	Элеваторы	»	37/347	1 042	5/58	146	1/1	3	7/22	31
13306—13516	Подъемно-транспортное оборудование прочее	т	4 889	10 177	7 395	9 977	439	728	331	896

Импорт товаров в СССР (продолжение)

	Наименование товаров	Единицы измерения	1932 г.		1933 г.		1934 г.		1935 г.	
			Количество	Стоимость в тыс. руб.	Количество	Стоимость в тыс. руб.	Количество	Стоимость в тыс. руб.	Количество	Стоимость в тыс. руб.
14	**Оборудование пищевкусовой и легкой промышленности**	т	**3 671**	**11 921**	**5 626**	**14 590**	**482**	**2 968**	**912**	**3 887**
140—142	Оборудование пищевкусовой промышленности	»	2 354	7 165	1 822	3 800	108	497	275	1 061
14001—14002	Мукомольное и крупяное оборудование	»	727	303	1 018	370	—	—	1	1
14003—14004	Оборудование для хлебозаводов и кондитерских фабрик	»	—	—	—	—	—	—	73	464
14007	Оборудование для производства масла и сыра	»	44	345	27	181	1	7	10	31
14008—14026	Оборудование пищевой промышленности прочее	»	1 445	6 137	564	2 643	27	201	20	108
142	Холодильное оборудование	»	138	380	213	606	80	289	171	457
144	Оборудование легкой промышленности	»	1 317	4 756	3 804	10 790	374	2 471	637	2 826
14400	Текстильные приготовительные машины	шт./т	.../192	593	11/346	760	8/24	132	4/30	168
144020	Лента игольчатая барабанная	т	—	—	14	160	33	261	—	—
144028	Шишки ворсовальные	»	—	—	—	—	—	—	—	—
14403—14404	Машины прядильные и мотальные	»	.../104	380	18/54	185	6/40	159	8/50	240
14405	Станки ткацкие	»	.../47	118	2/3	10	5/26	56	133/221	724
14406—14407	Текстильное оборудование прочее	»	615	1 828	217	776	165	637	148	568
14408	Трикотажное оборудование	»	10	174	2	77	3	21	50	146
14410	Машины швейные промышленные	шт./т	.../18	509	230/32	765	479/24	735	673/114	774
14411	Машины для кожевенной промышленности	т	3	14	11	118	59	470	24	206
14412—14413	Оборудование легкой промышленности	»	8	73	3 087	7 605	—	—	—	—
14414	Запасные части к оборудованию легкой промышленности	»	320	1 067	38	334	—	—	—	—

Импорт товаров в СССР (*продолжение*)

	Наименование товаров	Единицы измерения	1932 г.		1933 г.		1934 г.		1935 г.	
			Количество	Стоимость в тыс. руб.	Количество	Стоимость в тыс. руб.	Количество	Стоимость в тыс. руб.	Количество	Стоимость в тыс. руб.
15	Оборудование химической, лесобумажной, строительной и других отраслей промышленности	т	89 412	251 312	26 392	71 298	6 569	25 319	6 445	23 237
150	Оборудование химической промышленности	»	10 188	27 814	3 720	9 123	242	688	249	1 114
151	Оборудование лесобумажной промышленности	»	4 302	10 002	5 291	9 222	722	1 341	1 321	1 699
15100	Рамы лесопильные	шт./т	17/195	627	8/54	94	.../1	3	2/31	52
15101—15160	Оборудование лесобумажной промышленности прочее	т	4 107	9 375	5 237	9 128	721	1 338	1 290	1 647
152	Станки деревообрабатывающие	шт./т	.../1 201	6 880	131/500	1 410	66/634	1 178	54/492	769
153	Оборудование строительной промышленности	т	1 169	2 363	176	432	152	268	71	241
154	Экскаваторы и дорожно-строительное оборудование	»	14 573	21 001	5 699	10 783	1 636	2 843	153	292
15400	Экскаваторы	шт./т	.../14 534	20 921	77/5 684	10 752	11/1 562	2 708	4/129	237
15402—15403	Копры и молоты для забивки свай	»	—	—	—	—	3/4	10	1/6	10
15404—15425	Дорожно-строительное оборудование прочее	т	39	80	15	31	70	125	18	45
155	Насосно-компрессорное оборудование	»	19 550	73 515	7 699	23 144	1 497	7 059	2 598	8 096
15500	Насосы	шт./т	.../6 504	23 716	.../2 578	8 430	559/571	2 876	332/326	2 040
15501	Компрессоры	»	.../7 634	34 433	600/2 636	10 148	358/709	3 576	444/1 045	4 307
15503	Воздуходувки и газодувки	»	.../4 210	12 128	98/2 074	3 541	27/153	394	11/1 075	1 171
15505	Эксгаустеры	»	.../259	592	49/327	739	13/16	60	2/120	174
15506—15509	Насосно-компрессорное оборудование прочее	т	943	2 646	84	286	48	153	32	404
157	Оборудование полиграфической промышленности	»	686	2 797	544	2 392	104	1 011	124	838
158	Оборудование связи	»	65	1 686	25	899	38	1 548	26	942

Импорт товаров в СССР (продолжение)

	Наименование товаров	Единицы измерения	1932 г.		1933 г.		1934 г.		1935 г.	
			Количество	Стоимость в тыс. руб.	Количество	Стоимость в тыс. руб.	Количество	Стоимость в тыс. руб.	Количество	Стоимость в тыс. руб.
159	Оборудование прочих отраслей промышленности	т	37 678	105 254	2 738	13 893	1 544	9 383	1 411	9 246
15905	Арматура	»	3 953	12 666	1 597	4 398	366	1 474	258	1 214
15906	Киноаппаратура и принадлежности	»	2	31	1	153	3	373	6	555
15907—15908	Машины счетно-аналитические и счетные	шт./т	.../27	1 007	.../6	327	55/15	334	326/50	1 105
15909—15910	Пишущие машинки	»	.../14	300	914/19	349	874/20	275	1 285/29	404
15912—15922	Оборудование разное	т	33 682	91 250	1 115	8 666	1 140	6 927	1 068	5 968
17	**Приборы, лабораторное и медицинское оборудование, подшипники, инструмент, абразивы**	»	**15 085**	**162 968**	**7 323**	**60 629**	**5 328**	**38 707**	**3 578**	**29 644**
170	Приборы	»	4 149	47 258	806	10 375	475	14 839	451	12 129
171	Лабораторное оборудование	»	534	19 994	317	13 227	0,1	2	1	1
172	Медицинское оборудование	»	25	648	9	256	6	172	21	494
173	Подшипники	»	7 972	71 086	4 105	24 897	3 227	14 407	1 106	5 147
174	Инструмент	»	824	18 562	427	7 385	292	2 617	513	4 090
175	Алмазы технические	»	0,1	188	0,3	697	0,3	2 843	1	4 081
177	Абразивы	»	1 581	5 232	1 659	3 792	1 328	3 827	1 485	3 702
18	**Тракторы, сельскохозяйственные машины**	»	**1 992**	**4 028**	**2 851**	**8 576**	**123**	**480**	**149**	**509**
18000—18005	Тракторы	шт./т	.../246	1 021	22/134	512	14/38	144	8/37	203
18006—18007	Запасные части к тракторам	т	82	282	2 592	7 810	18	160	33	122
181	Сельскохозяйственные машины	»	1 664	2 718	124	251	57	138	63	144
18100—18109	Почвообрабатывающие машины	шт./т	.../96	232	.../52	101	9/7	17	41/25	38

Импорт товаров в СССР (*продолжение*)

	Наименование товаров	Единицы измерения	1932 г.		1933 г.		1934 г.		1935 г.	
			Количество	Стоимость в тыс. руб.	Количество	Стоимость в тыс. руб.	Количество	Стоимость в тыс. руб.	Количество	Стоимость в тыс. руб.
18110—18114	Сеялки и сажалки	шт./т	.../27	64	.../8	10	10/7	10	3/3	3
18115—18130	Уборочные машины	»	.../4	1	—	—	6/8	17	3/1	2
18131—18132	Молотилки	»	.../1	3	—	—	4/30	70	13/19	73
18135—18137	Сортировочные машины	»	—	—	—	—	—	—	—	—
18138—18167	Сельскохозяйственные машины прочие	т	164	285	4	11	5	24	15	28
18168	Запасные части к сельскохозяйственным машинам	»	1 372	2 133	60	129	—	—	—	—
182	Мелкий сельскохозяйственный инвентарь	»	0,4	7	1	3	10	38	16	40
19	**Средства транспорта**	»	**58 160**	**80 340**	**32 588**	**44 693**	**14 344**	**19 625**	**31 894**	**37 986**
190	Железнодорожный подвижной состав	»	15 797	23 180	7 173	14 917	775	2 792	476	1 142
19001—19003	Паровозы	шт./т	.../715	1 844	53/2 124	4 305	.../4	11	3/133	324
19004—19005	Мотовозы	»	—	—	30/627	2 088	2/2	66	—	—
19006—19008	Электровозы	»	—	—	.../1 789	6 287	4/598	2 573	4/233	756
19009	Тепловозы	»	109/770	2 189	—	—	2	21	—	—
19014—19021	Вагоны товарные	»	575/14 312	19 147	178/2 633	2 237	49/152	107	4/110	62
19022—19030	Прочее железнодорожное оборудование	т	—	—	—	—	17	14	—	—
191	Автотранспорт и гаражное оборудование	»	12 456	28 855	5 588	10 518	1 617	6 119	1 350	4 683
19100	Автомашины грузовые	шт./т	602/870	2 952	80/338	1 122	37/126	331	17/48	118
19101	Автомашины легковые	»	364/627	4 774	349/543	2 684	285/390	1 108	234/382	1 063
19102	Автобусы	»	—	—	2/4	21	4/22	115	8/44	260

	Наименование товаров	Единицы измерения	1932 г.		1933 г.		1934 г.		1935 г.	
			Количество	Стоимость в тыс. руб.	Количество	Стоимость в тыс. руб.	Количество	Стоимость в тыс. руб.	Количество	Стоимость в тыс. руб.
19104—19109	Автомашины специальные	шт./т	11/90	697	17/104	718	102/503	1 192	12/32	91
19112	Прицепы к автомашинам	»	—	—	—	—	1/4	7	—	—
19113	Запасные части к автомашинам	т	10 865	20 390	4 597	5 949	545	3 234	832	3 077
19114—19115	Мотоциклы и запасные части к ним	шт./т	.../4	42	.../2	24	103/27	132	32/12	74
192	Суда, судовое, судоподъемное и водолазное оборудование, оборудование портов	т	29 896	28 263	19 818	19 226	11 927	10 602	30 033	32 070
19200—19226	Суда	ед./т	77/29 896	28 263	126/19423	14 041	100/11 707	9 919	168/29 881	31 304
19227—19249	Судовое оборудование и оборудование портов	т	—	—	—	—	220	683	152	766
193	Средства воздушного транспорта	»	—	—	395	5 185	—	—	—	—
19497	Прочие транспортные средства	»	11	42	9	32	25	112	35	91
2	**Топливо, минеральное сырье, металлы**	»	**1 145 754**	**500 580**	**690 793**	**343 714**	**490 404**	**230 505**	**480 507**	**231 824**
20	**Топливо твердое**	»	**52 511**	**1 621**	**15 655**	**295**	**26 490**	**470**	**136**	**7**
20000	Уголь каменный	»	52 511	1 621	15 403	282	26 340	447	36	1
20001	Антрацит	»	—	—	—	—	—	—	—	—
201	Кокс каменноугольный	»	—	—	34	3	38	3	29	1
20300—20400	Уголь древесный и торф	»	—	—	29	3	49	10	27	2
20403	Дрова	»	—	—	189	7	63	10	44	3
21	**Нефть сырая**	»	—	—	**769**	**118**	**216**	**24**	—	—
22	**Нефтепродукты, синтетическое жидкое топливо**	»	**423**	**254**	**514**	**277**	**1 059**	**344**	**1 200**	**231**
220	Бензин	»	—	—	290	216	74	38	43	21
223	Керосин	»	—	—	142	35	38	21	40	7
224	Дизельное топливо	»	—	—	—	—	16	7	8	1

Импорт товаров в СССР (*продолжение*)

	Наименование товаров	Единицы измерения	1932 г.		1933 г.		1934 г.		1935 г.	
			Количество	Стоимость в тыс. руб.	Количество	Стоимость в тыс. руб.	Количество	Стоимость в тыс. руб.	Количество	Стоимость в тыс. руб.
225	Мазут	т	—	—	—	—	666	146	655	35
226—227	Масла и смазки	»	8	28	2	2	186	91	192	59
22900	Битум	»	413	223	76	21	67	27	214	63
22903	Парафин	»	—	—	—	—	0,1	0	0,1	0
22904	Озокерит	»	2	3	4	3	12	14	48	45
22905	Церезин	»	—	—	—	—	—	—	—	—
24	**Руды и концентраты металлические**	»	**2 832**	**2 122**	**2 551**	**1 345**	**3 243**	**2 847**	**3 786**	**3 116**
240	Руды черных металлов	»	899	1 394	539	836	—	—	—	—
24000	Железная руда	»	899	1 394	539	836	—	—	—	—
24001	Марганцевая руда	»	—	—	—	—	—	—	—	—
24003	Хромовая руда	»	—	—	—	—	—	—	—	—
241—243	Руды и концентраты прочие	»	1 933	728	2 012	509	3 243	2 847	3 786	3 116
24204	Вольфрамовый концентрат	»	—	—	—	—	839	2 188	1 057	2 588
24205	Молибденовый концентрат	»	—	—	—	—	30	136	—	—
24302	Баратовая руда	»	1 734	662	2 012	509	2 373	509	2 727	523
25	**Нерудные ископаемые, глины, земли**	»	**5 830**	**2 244**	**4 011**	**1 444**	**6 787**	**2 334**	**2 050**	**264**
25000	Асбест	»	13	31	3	1	93	66	3	2
25001	Барит (тяжелый шпат)	»	—	—	34	38	—	—	5	0
25002	Слюда	»	38	331	3	17	0	0	—	—
25003	Песок	»	5	35	3	73	—	—	0	1
25004	Плавиковый шпат (флюорит)	»	—	—	—	—	—	—	—	—
25005	Сера	»	3 012	677	3 078	615	4 233	477	21	3
25006	Инфузорная земля	»	2	7	—	—	—	—	—	—
25007	Пемза	»	—	—	—	—	5	0	—	—
25008	Тальк	»	—	—	—	—	—	—	—	—
25009	Графит	»	1 229	446	—	—	0,1	0	—	—

	Наименование товаров	Единицы измерения	1932 г.		1933 г.		1934 г.		1935 г.	
			Количество	Стоимость в тыс. руб.	Количество	Стоимость в тыс. руб.	Количество	Стоимость в тыс. руб.	Количество	Стоимость в тыс. руб.
25010	Криолит	т	238	238	663	620	1 996	1 750	1	1
251	Глины	»	1 282	478	—	—	458	38	2 004	215
25304	Магнезит	»	11	1	—	—	—	—	—	—
25399	Камни для фабрично-заводского производства	»	—	—	225	80	—	—	—	—
	Камни литографские	»	—	—	—	—	—	—	16	42
26	**Черные металлы**	»	**1 004 723**	**376 679**	**615 936**	**255 978**	**401 025**	**147 676**	**390 858**	**129 210**
26000—26001	Чугун и отливки чугунные	»	—	—	55	529	—	—	—	—
261	Ферросплавы	»	12 645	30 407	31 254	30 192	10 713	16 790	6 361	19 625
26101	Ферросилиций	»	5 833	2 882	13 923	4 569	2 474	829	—	—
26102	Феррохром	»	3 869	5 454	9 621	6 730	5 273	3 882	2 945	2 412
26103	Феррованадий	»	209	7 639	145	3 921	130	2 149	295	2 894
26104	Ферровольфрам	»	2 143	8 734	2 427	8 350	1 709	8 068	1 908	8 908
26105	Ферромолибден	»	591	5 698	622	5 200	234	1 534	1 047	5 179
26106—26115	Ферросплавы прочие	»	—	—	4 516	1 422	893	328	166	232
26200	Лом черных металлов	»	—	—	7	2	—	—	—	—
26300	Сталь в слитках	»	2 095	1 934	7 769	2 523	1 603	216	—	—
264	Прокат черных металлов	»	885 229	234 559	457 019	127 206	310 522	69 411	318 249	74 143
26400—26402	Заготовка	»	—	—	6 960	1 586	238	42	461	109
26404—26405	Рельсы	»	25 637	5 534	29 853	5 067	14 811	2 823	128	48
26406	Балки, швеллеры, шпунт	»	174 977	36 851	—	—	15 979	2 081	2 407	338
26407	Сталь сортовая	»	345 464	101 760	230 146	58 282	96 758	25 163	68 858	18 081
26410	Сталь листовая	»	337 234	89 456	175 951	43 943	174 037	33 937	153 301	26 062

Импорт товаров в СССР (*продолжение*)

	Наименование товаров	Единицы измерения	1932 г.		1933 г.		1934 г.		1935 г.	
			Количество	Стоимость в тыс. руб.	Количество	Стоимость в тыс. руб.	Количество	Стоимость в тыс. руб.	Количество	Стоимость в тыс. руб.
26414	Бандажи	т	1 538	714	1 776	624	353	115	16 067	4 039
26416	Колесные пары	»	—	—	38	42	—	—	73 956	22 789
26420—26423	Сталь конструкционная	»	—	—	—	—	6 848	2 959	1 631	631
26424—26426	Сталь инструментальная	»	—	—	12 295	17 662	1 496	2 289	1 440	2 046
26432	Особые стали прочие	»	—	—	—	—	—	—	—	—
26433	Крестовины	»	379	244	—	—	2	2	—	—
265	Изделия дальнейшего передела рядового и качественного проката	»	9 724	5 492	12 081	6 287	6 228	2 743	10 254	4 143
26500	Сталь оцинкованная	»	1 039	411	622	185	883	418	950	261
26503	Жесть белая	»	8 685	5 081	11 459	6 102	5 345	2 325	9 304	3 882
266	Трубы	»	59 673	71 125	90 199	73 406	60 095	47 086	38 790	24 059
267	Баллоны	»	65	185	68	153	—	—	—	—
268—269	Металлические изделия (метизы)	»	35 292	32 977	17 484	15 680	11 864	11 430	17 204	7 240
26800—26803	Проволока	»	19 963	12 009	7 300	3 342	9 390	4 350	9 089	4 001
26806	Гвозди	»	108	35	251	91	112	70	345	63
26808	Сетка железная звероводная	»	13	55	28	73	43	87	123	150
26812	Трос	»	472	662	180	213	101	209	558	558
26815	Болты	»	85	185	65	98	—	—	—	—
26818	Шурупы	»	—	—	—	—	—	—	—	—
26819	Заклепки	»	—	—	—	—	77	105	82	56
26827	Цепи	»	287	495	68	185	21	59	47	52
26900	Стрелочные переводы	»	—	—	—	—	10	10	2	1
26902	Резервуары металлические	»	2 549	3 753	1 869	2 509	109	174	337	167
26903	Прочие изделия из черных металлов	»	11 815	15 783	7 723	9 169	2 001	6 366	6 621	2 192

	Наименование товаров	Единицы измерения	1932 г.		1933 г.		1934 г.		1935 г.	
			Количество	Стоимость в тыс. руб.	Количество	Стоимость в тыс. руб.	Количество	Стоимость в тыс. руб.	Количество	Стоимость в тыс. руб.
27	**Цветные металлы**	т	**78 848**	**116 050**	**51 333**	**84 058**	**51 542**	**76 624**	**81 607**	**98 017**
270	Цветные металлы и сплавы	»	75 512	101 049	48 724	75 525	51 418	75 897	78 749	94 373
27000	Медь	»	11 960	15 303	7 874	7 474	11 487	8 560	29 590	21 036
27003	Цинк	»	10 603	4 935	5 804	2 345	4 316	1 631	1 474	477
27004	Свинец	»	33 778	13 600	16 405	4 799	18 729	4 680	30 899	9 114
27005	Олово	»	3 910	16 791	4 117	18 854	5 895	30 411	7 428	36 012
27006	Никель	»	3 958	22 848	3 498	17 021	4 253	18 072	5 581	21 026
27007	Алюминий	»	10 498	25 843	10 564	23 831	5 059	10 550	538	1 171
27009	Кадмий	»	—	—	35	146	83	207	108	599
27010	Кобальт	»	—	—	9	132	21	251	39	474
27012	Сурьма (металлическая)	»	643	561	240	157	1 280	828	2 378	2 502
27014	Ртуть (металлическая)	»	1	7	—	—	0,1	0	—	—
27017	Сплавы цветных металлов	»	—	—	—	—	33	104	230	321
27099	Прочие цветные металлы	»	161	1 161	178	766	262	603	484	1 641
27100	Лом и отходы цветных металлов	»	—	—	—	—	—	—	—	—
272—273	Прокат цветных металлов и изделия из них	»	3 336	15 001	2 609	8 533	124	727	2 858	3 644
27200	Прокат медный	»	2 972	11 824	13	35	40	208	2 629	2 616
27204	Прокат алюминиевый	»	105	673	2 263	5 904	32	143	80	297
27206	Прокат цинковый	»	4	3	5	7	—	—	25	17
27207	Прокат свинцовый	»	—	—	0,3	0	1	0	10	3
27208	Прокат никелевый	»	1	10	0,4	7	7	17	—	—
27211—27303	Прокат прочий из цветных металлов и изделия из них	»	254	2 491	327	2 580	44	359	114	711
280—281	Драгоценные металлы и изделия из них производственного назначения	»	—	—	0	28	—	—	—	—

Импорт товаров в СССР (*продолжение*)

	Наименование товаров	Единицы измерения	1932 г.		1933 г.		1934 г.		1935 г.	
			Количество	Стоимость в тыс. руб.	Количество	Стоимость в тыс. руб.	Количество	Стоимость в тыс. руб.	Количество	Стоимость в тыс. руб.
29	**Кабель и провод, включая голый и обмоточный провод**	т	**587**	**1 610**	**24**	**171**	**41**	**186**	**870**	**979**
290	Кабель	»	569	896	14	42	28	59	845	791
291	Провод	»	18	714	10	129	13	127	25	188
3	**Химические продукты, удобрения, каучук**	»	**46 181**	**47 179**	**40 697**	**33 411**	**60 870**	**76 516**	**49 038**	**69 205**
30	**Химические продукты**	»	**8 293**	**11 012**	**6 130**	**6 312**	**11 578**	**10 968**	**9 119**	**10 335**
300	Кислоты органические и неорганические	»	87	300	23	74	60	131	206	388
30000	Кислота серная	»	2	3	2	7	0,2	0	—	—
30001	Кислота соляная	»	—	—	—	—	—	—	1	0
30002	Кислота азотная	»	—	—	—	—	0,1	0	—	—
30008	Кислота борная	»	—	—	—	—	0,4	0	—	—
30009	Кислота уксусная	»	—	—	—	—	0,1	1	1	3
30010	Кислота муравьиная	»	—	—	—	—	—	—	—	—
30011	Кислота щавелевая	»	22	24	—	—	—	—	—	—
30012	Кислота виннокаменная	»	0,1	0	—	—	—	—	—	—
30013	Кислота лимонная	»	45	136	20	49	43	85	192	342
30014	Кислота молочная	»	—	—	—	—	—	—	—	—
300160	Кислота олеиновая	»	0,1	1	—	—	—	—	—	—
30020	Кислоты прочие	»	18	136	1	18	17	45	12	43
301	Содопродукты и другие щелочи	»	50	115	—	—	48	38	16	20
30100	Сода каустическая	»	17	10	—	—	22	7	—	—
30101	Сода кальцинированная	»	—	—	—	—	—	—	—	—
30102	Сода кристаллическая	»	—	—	—	—	15	17	0,2	0
30103	Сода бикарбонат (питьевая)	»	—	—	—	—	6	7	13	7
30104	Калий едкий	»	33	104	—	—	5	7	—	—
30105	Калий углекислый (поташ)	»	—	—	—	—	—	—	—	—
30106	Натрий сернистый	»	0,2	1	—	—	—	—	—	—

	Наименование товаров	Единицы измерения	1932 г.		1933 г.		1934 г.		1935 г.	
			Количество	Стоимость в тыс. руб.	Количество	Стоимость в тыс. руб.	Количество	Стоимость в тыс. руб.	Количество	Стоимость в тыс. руб.
30199	Прочие щелочи	т	—	—	—	—	—	—	3	13
302	Соли органических и неорганических кислот	»	4 226	3 933	3 501	2 430	1 237	2 114	2 410	2 796
30200	Алюминий сернокислый	»	2 151	983	2 858	1 206	—	—	—	—
30206	Аммоний сернокислый	»	—	—	—	—	—	—	—	—
30207	Аммоний азотнокислый	»	—	—	—	—	—	—	—	—
30212	Барий хлористый	»	8	10	—	—	—	—	24	31
30226	Калий железистосинеродистый	»	—	—	—	—	0,1	0	—	—
30228 и 30257	Хромпик калиевый и натриевый	»	—	—	—	—	—	—	—	—
30233	Ацетат кальция	»	996	467	—	—	—	—	15	3
30236	Известь хлорная	»	—	—	—	—	—	—	—	—
30240	Магний хлористый	»	—	—	—	—	—	—	—	—
30242	Медь сернокислая (медный купорос)	»	—	—	0,1	0	—	—	46	21
30247	Натрий бромистый	»	—	—	—	—	410	875	50	88
30254	Натрий цианистый	»	730	1 795	17	38	24	49	5	10
30264	Хлорат натрия	»	60	42	20	14	—	—	36	45
30265	Бура	»	—	—	2	3	—	—	—	—
30276	Серебро азотнокислое	»	—	—	0	1	—	—	—	—
30277	Соли и другие соединения золота, платины	»	—	—	—	—	—	—	—	—
30279	Сурьма трехсернистая	»	105	59	57	35	—	—	—	—
30284	Соли виннокаменной кислоты	»	—	—	—	—	0,3	3	—	—
30286	Гидросульфит цинка	»	10	28	—	—	—	—	—	—
30294	Прочие соли органических и неорганических кислот	»	166	549	547	1 133	802	1 187	2 234	2 598
303	Продукты коксохимической промышленности	»	—	—	9	1	4	4	4	14
30300	Деготь каменноугольный	»	—	—	9	1	3	1	—	—

Импорт товаров в СССР (*продолжение*)

	Наименование товаров	Единицы измерения	1932 г.		1933 г.		1934 г.		1935 г.	
			Количество	Стоимость в тыс. руб.	Количество	Стоимость в тыс. руб.	Количество	Стоимость в тыс. руб.	Количество	Стоимость в тыс. руб.
30301	Бензол	т	—	—	0,4	0	—	—	2	1
30302	Толуол	»	—	—	—	—	—	—	—	—
30305	Кислота карболовая	»	—	—	—	—	—	—	—	—
30307	Масло креозотовое	»	—	—	—	—	—	—	—	—
30309	Нафталин	»	—	—	—	—	—	—	2	13
30315	Пек каменноугольный	»	—	—	—	—	—	—	—	—
30399	Прочие продукты коксохимической промышленности	»	—	—	—	—	1	3	—	—
304	Материалы для производства пластических масс	»	204	641	37	167	93	355	168	649
30407	Камфара, кроме употребляемой в медицине	»	76	401	37	167	87	317	157	603
30409	Крезол кристаллический	»	—	—	—	—	—	—	—	—
30415	Пластические массы искусственные не в деле	»	—	—	—	—	4	21	4	10
30425	Формальдегид (формалин)	»	—	—	—	—	—	—	—	—
30426	Целлулоид	»	1	24	—	—	2	17	6	35
304281	Масло ализариновое	»	—	—	—	—	—	—	—	—
30429	Этилксантат (ксантогенат калия этиловый)	»	127	216	—	—	—	—	—	—
305	Спирты и альдегиды	»	1 007	990	876	624	1 476	756	437	198
30500	Спирт этиловый	»	—	—	—	—	—	—	—	—
30501	Спирт метиловый	»	1 007	990	876	624	1 476	756	437	195
306	Продукты лесохимической промышленности	»	0,3	7	—	—	0	0	2	1
30600	Смола древесная	»	—	—	—	—	—	—	—	—
30601	Пек древесный	»	—	—	—	—	—	—	—	—
30603	Бальзам, скипидар (терпентинное масло)	»	0,3	7	—	—	0	0	2	1
30605	Канифоль	»	—	—	—	—	0	0	—	—

	Наименование товаров	Единицы измерения	1932 г.		1933 г.		1934 г.		1935 г.	
			Количество	Стоимость в тыс. руб.	Количество	Стоимость в тыс. руб.	Количество	Стоимость в тыс. руб.	Количество	Стоимость в тыс. ру .
30608	Масла смоляные	т	—	—	—	—	—	—	—	—
307	Полупродукты для анилино-красочной промышленности	»	84	662	54	526	114	491	224	1 210
30701	Анилин (анилиновое масло)	»	—	—	—	—	0	0	—	—
30704	Бетанафтол	»	—	—	—	—	—	—	—	—
30706	Диметиланилин	»	2	21	—	—	—	—	—	—
307162	Кислота бензойная	»	—	—	—	—	9	28	14	42
307164	Нафтолсульфокислоты	»	—	—	—	—	—	—	—	—
30739	Резорцин, кроме употребляемого в медицине	»	8	98	21	174	4	28	15	112
30754	Прочие полупродукты для анилино-красочной промышленности	»	74	543	33	352	101	435	195	1 056
308	Неорганические окиси, закиси, перекиси и гидраты	»	249	313	271	348	7 218	3 471	4 763	2 793
30801	Окись бария	»	148	122	138	98	0	0	1	1
308020	Плавленый глинозем (искусственный корунд)	»	—	—	—	—	284	249	279	247
30803	Окись свинца	»	1	3	5	3	6	3	272	7
30805	Окись олова	»	—	—	—	—	47	242	77	390
30807	Окись кобальта	»	—	—	—	—	13	120	26	227
30817	Перекись водорода	»	100	188	128	247	121	258	178	369
30818	Перекись бария	»	—	—	—	—	177	129	205	146
30822	Гидроокись аммония (нашатырный спирт)	»	—	—	—	—	—	—	—	—
30823	Гидроокись алюминия	»	—	—	—	—	6 557	2 425	3 700	1 314
30831	Прочие окиси, закиси, перекиси и гидраты	»	—	—	—	—	13	45	25	92
309	Химические продукты прочие	»	2 391	4 051	1 359	2 142	1 328	3 608	889	2 266
30906	Ацетон	»	—	—	—	—	—	—	—	—
309101	Иод	»	—	—	—	—	0,1	0	—	—
30920	Желатина	»	—	—	—	—	24	164	56	258

Импорт товаров в СССР (*продолжение*)

	Наименование товаров	Единицы измерения	1932 г.		1933 г.		1934 г.		1935 г.	
			Количество	Стоимость в тыс. руб.	Количество	Стоимость в тыс. руб.	Количество	Стоимость в тыс. руб.	Количество	Стоимость в тыс. руб.
30923	Карбид кальция	т	1	3	16	3	0,4	2	0,4	1
30924	Карбид вольфрама	»	—	—	—	—	0,1	1	14	3
30926	Коллодий	»	—	—	—	—	—	—	—	—
30927	Металлы щелочные и щелочно-земельные	»	85	391	129	376	238	553	214	282
30934	Сероуглерод	»	—	—	—	—	—	—	—	—
30937	Тетрахлорэтилен	»	54	63	—	—	—	—	—	—
30944	Фосфор	»	6	31	—	—	—	—	—	—
30950	Эфир этиловый	»	—	—	—	—	—	—	—	—
30957	Прочие химические продукты	»	2 245	3 563	1 214	1 763	1 065	2 888	605	1 722
31	**Красители, лакокрасочные и дубильные материалы**	»	**3 536**	**4 580**	**2 721**	**4 006**	**1 093**	**7 306**	**793**	**7 981**
310	Красители каменноугольные и индиго природное	»	64	1 698	83	2 223	233	6 415	272	7 274
311	Лакокрасочные материалы	»	2 213	1 870	1 350	824	535	518	207	397
312	Дубильные и красильные материалы растительного происхождения	»	540	628	338	454	281	363	200	275
31200	Деревья красильные и дубильные	»	37	56	13	14	50	22	1	0
31201	Кора дубильная и красильная	»	—	—	—	—	—	—	—	—
312020	Кампеш	»	—	—	—	—	78	95	24	28
312021	Гематин	»	64	140	50	87	112	200	136	192
312029	Красильные экстракты прочие	»	82	129	163	241	31	38	30	45
312032	Орешки чернильные	»	—	—	—	—	10	8	—	—
312039	Материалы для дубления и крашения растительного происхождения прочие	»	357	303	112	112	—	—	9	10
313	Дубильные экстракты естественные и искусственные	»	718	383	950	505	44	10	114	35

	Наименование товаров	Единицы измерения	1932 г.		1933 г.		1934 г.		1935 г.	
			Количество	Стоимость в тыс. руб.	Количество	Стоимость в тыс. руб.	Количество	Стоимость в тыс. руб.	Количество	Стоимость в тыс. руб.
32	**Взрывчатые вещества и пиротехнические изделия**	т	**62**	**366**	—	—	1	**5**	**1**	**8**
32000	Аммонал	»	—	—	—	—	0,2	1	1	8
32003	Динамит	»	57	356	—	—	—	—	—	—
32006	Порох	»	—	—	—	—	0,3	2	—	—
32100	Детонаторы	»	—	—	—	—	—	—	—	—
32105	Пиротехнические изделия прочие	»	5	10	—	—	0,1	2	—	—
33	**Кинофотоматериалы**	»	**25**	**1 387**	**10**	**418**	**20**	**612**	**22**	**782**
34	**Удобрения и препараты для борьбы с вредителями в сельском хозяйстве**	»	**3 331**	**1 923**	**501**	**226**	**13**	**16**	**755**	**393**
340	Фосфатные удобрения	»	1	2	—	—	1	5	—	—
34002	Костяная мука	»	—	—	—	—	—	—	—	—
34004	Суперфосфат	»	1	2	—	—	—	—	—	—
34005	Фосфориты, включая томасовый шлак	»	—	—	—	—	—	—	—	—
341	Калийные удобрения	»	—	—	—	—	0	0	2	3
342	Азотные удобрения	»	2 166	1 078	501	226	12	11	—	—
34201	Селитра калиевая	»	1 374	886	303	181	0,3	0	—	—
34202	Селитра кальциевая	»	—	—	—	—	—	—	—	—
34203	Селитра натриевая	»	792	192	198	45	12	11	—	—
343	Препараты для борьбы с вредителями в сельском хозяйстве	»	1 164	843	—	—	—	—	753	390
35	**Каучук, резиновые и резино-асбестовые изделия**	»	**30 929**	**27 911**	**31 335**	**22 449**	**48 165**	**57 609**	**38 348**	**49 706**
35000	Каучук натуральный	»	30 738	26 826	31 270	22 252	48 108	57 463	38 272	49 570
351	Автопокрышки, камеры, флепы	»	13	113	13	59	7	23	7	27
352	Лента транспортерная и приводные ремни	»	98	439	0,1	1	2	14	5	17
353	Рукава и шланги резиновые	»	16	66	1	7	29	52	4	14

Импорт товаров в СССР (*продолжение*)

	Наименование товаров	Единицы измерения	1932 г.		1933 г.		1934 г.		1935 г.	
			Количество	Стоимость в тыс. руб.	Количество	Стоимость в тыс. руб.	Количество	Стоимость в тыс. руб.	Количество	Стоимость в тыс. руб.
354	Пластины резиновые	т	0,2	0	—	—	0,4	0	—	—
355000	Бумага и картон асбестовые	»	—	—	—	—	2	2	—	—
355001	Набивка асбестовая	»	—	—	—	—	7	24	0,2	1
355002	Нить и шнур асбестовые	»	62	443	23	44	9	28	32	24
35602	Трубки резиновые изоляционные	»	1	10	—	—	—	—	—	—
35608	Клей резиновый	»	—	—	1	3	—	—	—	—
35609	Эбонитовые изделия	»	—	—	—	—	0	0	1	14
35628	Резино-технические изделия, кроме поименованных	»	1	14	27	83	1	3	27	39
4	**Строительные материалы и детали**	»	**75 127**	**13 966**	**11 711**	**4 151**	**4 205**	**642**	**186 226**	**3 242**
40	**Строительные материалы**	»	**72 233**	**11 969**	**6 653**	**1 039**	**3 830**	**503**	**185 287**	**3 146**
400	Вяжущие материалы	»	93	35	743	51	744	66	184 620	3 028
40000	Цемент	»	93	35	532	41	687	63	184 564	3 025
40001	Гипс	»	—	—	—	—	—	—	—	—
40002	Известь	»	—	—	211	10	57	3	56	3
401	Стекло листовое	»	5	35	7	17	15	12	81	17
402	Кровельные материалы	»	14	21	—	—	—	—	—	—
40203	Шифер	»	14	21	—	—	—	—	—	—
40204	Черепица	»	—	—	—	—	—	—	—	—
403	Стеновые облицовочные и отделочные материалы	»	—	—	—	—	0,1	1	—	—
40300	Плитки облицовочные	»	—	—	—	—	—	—	—	—
40302	Изразцы	»	—	—	—	—	—	—	—	—
404	Огнеупоры (кирпич и другие огнеупорные изделия)	»	64 673	9 041	3 320	652	432	232	150	28
405	Изоляционные материалы	»	226	299	—	—	5	55	70	41
406	Строительные материалы прочие	»	7 222	2 538	2 583	319	2 634	137	366	32
40600	Трубы асбоцементные	»	—	—	—	—	3	2	2	3

	Наименование товаров	Единицы измерения	1932 г.		1933 г.		1934 г.		1935 г.	
			Количество	Стоимость в тыс. руб.	Количество	Стоимость в тыс. руб.	Количество	Стоимость в тыс. руб.	Количество	Стоимость в тыс. руб.
40602	Трубы керамические	т	33	45	2	3	—	—	—	—
40604—40605	Камень	»	1	1	980	14	1 734	36	27	3
40608—40609	Изоляторы	»	365	1 369	25	87	34	54	17	10
40610	Электроустановочные материалы из фарфора	»	—	—	—	—	—	—	—	—
40611	Изделия из цемента, гипса, камня и железобетона	»	6 823	1 123	674	163	145	7	45	13
40613	Кирпич строительный	»	—	—	902	52	718	38	275	3
41	**Стандартные дома, бараки, строительные детали деревянные**	»	—	—	—	—	**375**	**139**	**937**	**95**
410	Стандартные дома	»	—	—	—	—	0,1	0	6	7
411	Стандартные бараки	»	—	—	—	—	—	—	—	—
412	Строительные детали деревянные	»	—	—	—	—	375	139	931	88
42	**Склады металлические, конструкции и тюбинги**	»	**2 894**	**1 997**	**5 058**	**3 112**	—	—	**2**	**1**
5	**Сырье растительного и животного происхождения (кроме продовольственного)**	»	**103 171**	**240 914**	**113 127**	**187 496**	**125 087**	**162 441**	**185 765**	**211 100**
50	**Лесоматериалы и целлюлозно-бумажные изделия**	»	**5 523**	**2 558**	**13 986**	**3 305**	**11 332**	**2 988**	**10 394**	**2 595**
500	Круглый лес	»	21	13	40	8	221	51	294	42
50000	Пиловочник	тыс. куб. м/т	—	—	.../24	1	.../85	8	.../210	3
50001	Стойка рудничная (пропсы)	»	—	—	—	—	—	—	—	—
50003	Балансы	»	—	—	—	—	—	—	—	—
50004—50013	Круглый лес прочий	»	.../21	13	.../16	7	.../49	21	.../84	39

Импорт товаров в СССР (*продолжение*)

	Наименование товаров	Единицы измерения	1932 г.		1933 г.		1934 г.		1935 г.	
			Количество	Стоимость в тыс. руб.	Количество	Стоимость в тыс. руб.	Количество	Стоимость в тыс. руб.	Количество	Стоимость в тыс. руб.
50014—50015	Шпалы	т	—	—	—	—	87	22	—	—
501	Пиломатериалы	»	—	—	5 224	910	5 308	1 125	649	53
50100	Пиломатериалы хвойные	тыс. куб. м/т	—	—	9/5 224	910	7/4 156	1 021	1/586	50
50101	Пиломатериалы лиственные	»	—	—	—	—	0/27	7	—	—
50104	Брусья пиленые	»	—	—	—	—	0,6/343	66	0,1/54	3
50105	Бруски	»	—	—	—	—	—	—	9	0
50108	Комплекты ящичные	»	—	—	—	—	1,5/782	31	—	—
502	Фанера	т	0,5	3	0,3	1	1	0	1	0
50200	Фанера клееная	тыс. куб. м/т	—	—	—	—	—	—	.../1	0
50201	Фанера ножевая	т	0,5	3	0,3	1	0,3	0	—	—
503	Изделия из дерева производственного назначения	»	106	36	4 110	766	145	55	138	42
50300—50303	Бочки и бочечные комплекты	»	—	—	—	—	23	3	—	—
50304	Катушки ниточные	»	—	—	—	—	—	—	—	—
50307—50309	Клепка	»	—	—	—	—	—	—	—	—
50313	Прочие изделия из дерева	»	106	36	4 110	766	122	52	138	42
504	Пробковая кора и щепа	»	1 591	519	1 885	432	2 219	555	4 048	1 119
505	Древесная масса и целлюлоза	»	3 230	721	2 246	303	2 982	419	4 853	635
50500	Древесная масса	»	—	—	—	—	—	—	—	—
50501—50502	Целлюлоза	»	3 230	721	2 246	303	2 982	419	4 853	635
506	Бумага	»	274	384	150	278	28	75	23	41
507	Картон	»	120	241	170	221	21	64	31	48
508	Изделия из бумаги и картона производственного назначения	»	180	641	161	386	407	644	357	615

Импорт товаров в СССР (продолжение)

	Наименование товаров	Единицы измерения	1932 г.		1933 г.		1934 г.		1935 г.	
			Количество	Стоимость в тыс. руб.	Количество	Стоимость в тыс. руб.	Количество	Стоимость в тыс. руб.	Количество	Стоимость в тыс. руб.
51	**Текстильное сырье и полуфабрикаты**	т	**67 408**	**162 160**	**82 460**	**126 572**	**89 189**	**91 487**	**135 378**	**142 469**
510	Волокна растительные	»	41 177	72 200	53 554	48 976	62 054	39 141	99 574	81 243
51000	Хлопок	»	24 299	62 209	22 552	34 545	24 873	22 535	44 219	56 629
51003	Лен	»	—	—	—	—	0,1	1	—	—
51004	Кудель льняная	»	—	—	—	—	—	—	—	—
51006	Пенька	»	—	—	—	—	—	—	—	—
51008	Кудель пеньковая	»	—	—	—	—	0,4	0	—	—
51009	Джут	»	4 025	1 861	10 294	4 210	8 035	2 544	25 883	9 054
51010	Сизаль	»	255	167	13 067	5 304	19 204	6 653	20 278	6 963
510121	Кенаф	»	2 405	1 401	195	80	1 861	491	674	317
510123	Рами	»	5 305	2 070	—	—	—	—	—	—
510126	Волокна растительные прочие	»	—	—	1	3	—	—	—	—
51014	Тряпье	»	4 888	4 492	7 445	4 834	8 080	6 917	8 520	8 280
511	Шерсть	»	25 920	83 663	28 534	74 874	26 803	51 205	34 311	54 701
511000—511020 и 511030	Шерсть овечья	»	25 394	79 774	28 381	73 909	24 859	41 266	31 939	49 966
511021—51105	Шерсть прочая	»	526	3 889	153	965	1 944	9 939	2 372	4 735
51200—51202	Шелк натуральный и отходы натурального шелка	»	206	5 632	277	1 785	254	764	61	80
514	Полуфабрикаты из прядильного сырья	»	105	665	95	937	78	377	1 432	6 445
514000	Пряжа хлопчатобумажная	»	57	233	48	299	37	91	421	746
514001	Пряжа льняная	»	—	—	—	—	—	—	—	—
514002	Пряжа натурального шелка	»	—	—	1	14	—	—	0	1
514003	Пряжа искусственного шелка	»	—	—	—	—	0	0	196	416
514004	Пряжа шерстяная	»	—	—	23	443	30	220	116	1 026
51401	Топс шерстяной	»	48	432	23	181	9	63	699	4 256

Импорт товаров в СССР (*продолжение*)

	Наименование товаров	Единицы измерения	1932 г.		1933 г.		1934 г.		1935 г.	
			Количество	Стоимость в тыс. руб.	Количество	Стоимость в тыс. руб.	Количество	Стоимость в тыс. руб.	Количество	Стоимость в тыс. руб.
52	**Пушнина и меховое сырье**	т	**562**	**21 158**	**533**	**23 912**	**874**	**28 171**	**641**	**19 115**
520	Пушно-меховое сырье	»	562	21 095	532	23 908	869	28 103	641	19 115
521	Пушнина выделанная натуральная некрашеная	»	0,4	63	0,3	1	3	8	—	—
522	Пушнина выделанная крашеная	»	—	—	0,2	3	2	60	—	—
53	**Кожевенное сырье и кожи**	»	**20 850**	**37 135**	**9 509**	**24 601**	**15 330**	**27 241**	**21 728**	**28 272**
53000	Кожевенное сырье крупное	»	16 186	21 946	3 084	4 073	5 470	7 180	9 417	10 611
530000—530002	Шкуры рогатого скота	»	16 186	21 946	2 869	3 725	4 990	6 692	9 017	10 178
530004	Шкуры конские	»	...	...	215	348	480	488	400	433
53001	Кожевенное сырье мелкое	»	3 918	11 537	5 468	17 092	8 760	15 425	10 918	12 356
530011	Овчина	»	2 400	6 538	2 194	7 441	4 895	9 581	4 600	5 318
530012	Опоек	»	—	—	—	—	21	52	2 700	3 238
530013	Козлина	»	1 518	4 999	1 070	4 325	3 809	5 709	3 500	3 705
530019	Прочее кожевенное сырье мелкое	»	—	—	2 204	5 326	35	83	118	95
53100	Кожа подошвенная	»	542	1 877	951	3 182	1 049	3 381	1 160	3 702
53101	Кожа верхняя	»	204	1 775	6	254	51	1 255	233	1 603
54	**Табак (сырье)**	»	**395**	**335**	—	—	**3 287**	**2 351**	**2 217**	**2 678**
540	Табак листовой	»	395	335	—	—	3 287	2 351	2 217	2 678
55	**Семена и посадочный материал**	»	**1 452**	**2 827**	**2 139**	**1 387**	**612**	**593**	**1 954**	**2 481**
550	Семена зерновых, крупяных и бобовых культур	»	—	—	18	7	366	73	—	—
552010	Семена сахарной свеклы	»	—	—	1 500	1 115	0	0	—	—
553	Семена овощных культур	»	—	—	0,5	3	—	—	—	—
55400	Семена вики	»	—	—	—	—	—	—	—	—
55402—55412	Семена клевера и прочих кормовых трав	»	47	73	1	1	53	105	1 544	2 098

	Наименование товаров	Единицы измерения	1932 г.		1933 г.		1934 г.		1935 г.	
			Количество	Стоимость в тыс. руб.	Количество	Стоимость в тыс. руб.	Количество	Стоимость в тыс. руб.	Количество	Стоимость в тыс. руб.
55502	Семена прочие	т	1 383	2 684	589	205	110	300	388	352
55503	Посадочный материал	»	22	70	30	56	83	115	21	31
56	**Эфирные масла, экзотические смолы и медицинское лекарственно-техническое сырье**	»	**1 440**	**6 072**	**468**	**1 161**	**1 759**	**3 720**	**2 581**	**4 366**
560	Эфирные масла и душистые вещества натуральные	»	5	195	6	168	12	254	26	341
56000	Амбра	»	—	—	0	1	—	—	0	10
56001	Бальзам толуонский	»	—	—	—	—	—	—	—	—
56002—56039	Эфирные масла натуральные всякие	»	5	195	6	167	12	254	26	331
561	Душистые вещества синтетические	»	3	115	—	—	14	334	16	313
562	Экзотические смолы	»	1 405	5 566	456	955	1 715	3 044	2 518	3 652
56200	Гуммиарабик	»	—	—	—	—	153	105	107	85
56202	Гуммидрагант	»	878	4 607	196	597	959	1 812	752	1 540
56205	Камедь	»	276	481	68	101	—	—	—	—
56206	Копалы	»	—	—	—	—	56	91	114	166
56207	Шеллак	»	251	478	184	247	495	963	1 437	1 687
56208	Воск карнаубский	»	—	—	8	10	—	—	—	—
56209	Прочие экзотические смолы	»	—	—	—	—	52	73	108	174
563	Медицинское лекарственно-техническое сырье	»	27	196	6	38	18	88	21	60
56300	Агар-агар	»	8	105	—	—	9	38	3	14
56301—56359	Прочее медицинское и лекарственно-техническое сырье	»	19	91	6	38	9	50	18	46
57	**Жиры и масла технические**	»	**428**	**962**	**133**	**443**	**527**	**1 669**	**1 403**	**960**
570	Жиры животные технические	»	261	777	133	443	383	1 540	266	304
571	Жиры рыбьи технические	»	162	153	—	—	16	28	271	53

Импорт товаров в СССР (*продолжение*)

	Наименование товаров	Единицы измерения	1932 г.		1933 г.		1934 г.		1935 г.	
			Количество	Стоимость в тыс. руб.	Количество	Стоимость в тыс. руб.	Количество	Стоимость в тыс. руб.	Количество	Стоимость в тыс. руб.
57200	Масло касторовое	т	—	—	—	—	110	63	838	547
57300	Глицерин	»	1	1	—	—	2	10	1	1
57301	Олифа	»	—	—	—	—	—	—	7	3
57302	Воск	»	4	31	—	—	16	28	20	52
58	**Корма концентрированные и объемные**	»	**1 158**	**108**	**247**	**21**	**1 198**	**136**	**673**	**98**
58000	Жмыхи	»	—	—	—	—	42	10	29	7
58102	Отруби	»	—	—	—	—	65	14	146	21
58200	Сено	»	1 004	91	247	21	—	—	—	—
58201	Солома	»	—	—	—	—	—	—	—	—
584	Прочие корма	»	154	17	—	—	1 091	112	498	70
59	**Сырье и материалы прочие**	»	**3 955**	**7 599**	**3 652**	**6 094**	**979**	**4 085**	**8 796**	**8 066**
59000	Щетина	»	—	—	—	—	0,1	1	0,2	1
59001—59005	Волос животный	»	131	592	91	592	106	425	118	202
59006—59007	Пух, перо	»	—	—	—	—	—	—	—	—
59008	Кишки	»	57	1 168	115	1 366	69	1 839	148	2 128
59009	Кость полевая	»	—	—	—	—	7	26	55	36
59010	Рога и копыта	»	15	56	17	365	13	690	35	52
59011	Грена (яйца шелковичных червей)	»	0	7	0,1	3	—	—	—	—
59012	Альбумин	»	—	—	201	178	65	71	—	—
59013	Казеин	»	—	—	—	—	—	—	—	—
59014	Клей	»	3	8	0,2	3	0,1	3	93	84
59099	Сырье и материалы животного происхождения прочие	»	8	16	23	73	65	126	—	—
59200	Канаты	»	1 853	3 551	1 936	1 338	—	—	—	—
59201	Веревка	»	—	—	—	—	344	286	6 227	3 374

	Наименование товаров	Единицы измерения	1932 г.		1933 г.		1934 г.		1935 г.	
			Количество	Стоимость в тыс. руб.	Количество	Стоимость в тыс. руб.	Количество	Стоимость в тыс. руб.	Количество	Стоимость в тыс. руб.
59202	Шпагат	т	—	—	—	—	—	—	—	—
59203	Рукава пожарные	»	—	—	—	—	—	—	—	—
59205	Сети рыболовные	»	282	1 289	679	1 338	39	49	399	805
59206	Мешки	»	—	—	58	66	2	0	3	1
59208	Сукна технические	»	41	422	29	390	14	94	1	31
59214	Ткани для шелковых сит	»	—	—	0	24	—	—	0	24
59219	Брезенты готовые	»	1	3	17	118	29	227	334	498
59221	Ремни приводные кожаные	»	3	42	1	3	5	38	0,4	14
59222	Шорно-седельные изделия	»	0,2	0	0	1	—	—	2	8
59299	Ремни приводные пеньковые, бумажные и шерстяные	»	—	—	0	1	—	—	0,1	0
59299	Машинные прокладки всякие	»	3	10	2	21	0	3	0	1
59299	Вощанка и клеенка	»	5	66	3	50	1	17	12	63
59299	Полотнища для сноповязалок и сортировок	»	—	—	—	—	—	—	—	—
59299	Рогожи и кули	»	206	52	478	157	58	7	68	45
59299	Корзины всякие	»	1 346	310	—	—	—	—	—	—
59299	Каменный орех	»	—	—	—	—	—	—	203	56
59299	Раковины перламутровые сырые	»	—	—	—	—	—	—	—	—
59299	Прочее сырье и материалы	»	1	7	1	7	162	183	1 098	643
60	**Живые животные**	»	**7 763**	**6 514**	**5 890**	**3 716**	**4 011**	**1 149**	**2 350**	**1 210**
60001	Верблюды	гол.	176	73	104	56	17	3	75	17
60003	Лошади	тыс. гол.	27	5 925	15	3 618	7	1 096	5	1 091
60004—60005	Мулы, ослы	гол.	36	7	—	—	—	—	—	—
603	Живые животные прочие	т	9	509	3	42	3	49	12	95
60400—60401	Птица домашняя	тыс. шт.	—	—	—	—	0,1	1	1	7

Импорт товаров в СССР (*продолжение*)

	Наименование товаров	Единицы измерения	1932 г.		1933 г.		1934 г.		1935 г.	
			Количество	Стоимость в тыс. руб.	Количество	Стоимость в тыс. руб.	Количество	Стоимость в тыс. руб.	Количество	Стоимость в тыс. руб.
7	**Сырье для производства продовольственных товаров**	т	**294 799**	**142 168**	**98 130**	**66 742**	**136 737**	**65 864**	**158 834**	**65 146**
70	**Зерно**	»	**184 797**	**55 854**	**12 833**	**2 043**	**32 655**	**3 624**	**15 338**	**2 115**
70000	Пшеница	»	131 082	21 614	6 789	809	32 158	3 470	14 912	2 018
70001	Рожь	»	150	10	—	—	—	—	—	—
70002	Ячмень	»	4 294	457	—	—	34	17	—	—
70003	Овес	»	1 925	202	—	—	460	136	399	84
70004	Кукуруза	»	—	—	—	—	2	1	10	3
70104	Рис	»	46 473	33 453	6 027	1 227	—	—	—	—
71	**Живые животные убойные**	»	**92 894**	**57 811**	**64 538**	**43 645**	**70 872**	**36 690**	**92 844**	**31 498**
71000	Скот крупный рогатый	тыс. гол.	147	24 194	87	13 296	94	17 005	116	11 525
71001	Скот мелкий рогатый	»	1 045	33 589	853	30 334	827	16 883	911	12 947
71002	Свиньи убойные	»	0,2	28	0,3	15	48	2 802	126	7 026
72	**Масличное семя и плоды, продовольственное сырье прочее**	т	**17 103**	**28 503**	**20 759**	**21 054**	**33 210**	**25 550**	**50 652**	**31 533**
720	Масличное семя и плоды для промышленных целей	»	399	460	427	184	5 369	1 199	17 785	2 239
72001	Соя-бобы	»	—	—	—	—	—	—	17 715	2 217
72002	Семя клещевины	»	154	98	3	3	5 344	1 191	—	—
72003—720067	Семя масличное, кроме поименованного	»	—	—	—	—	4	1	15	4
720068	Семя кунжутное	»	245	362	424	181	21	7	55	18
72007	Копра	»	—	—	—	—	—	—	—	—
72100	Кофе натуральный	»	237	366	58	101	381	519	514	498
72101—72102	Какао-бобы, какао-масло	»	308	261	898	522	1 409	771	4 640	2 447
72103	Чай	»	15 948	27 015	19 308	20 087	25 813	22 542	23 638	24 023

	Наименование товаров	Единицы измерения	1932 г.		1933 г.		1934 г.		1935 г.	
			Количество	Стоимость в тыс. руб.	Количество	Стоимость в тыс. руб.	Количество	Стоимость в тыс. руб.	Количество	Стоимость в тыс. руб.
722	Пряности	т	196	321	15	28	215	444	532	1 017
72201	Ваниль	»	—	—	0,3	3	1	10	1	17
72203	Гвоздика	»	47	73	—	—	—	—	—	—
72205, 72210, 72211	Кардамон, мускатный орех, мускатный цвет	»	5	21	0,2	1	4	17	31	84
72212—72215	Перец	»	144	227	12	21	133	119	329	275
72219	Прочие пряности	»	—	—	3	3	77	298	171	641
723	Продукты крахмало-паточной промышленности	»	0,1	7	34	80	5	14	5	10
72301	Крахмал	»	—	—	34	80	4	3	5	3
72302	Патока	»	—	—	—	—	—	—	—	—
72303	Декстрин, включая мальтозу, виноградный сахар	»	0,1	7	—	—	1	11	0,4	7
724	Жиры морских млекопитающих и рыб	»	20	73	18	38	—	—	3 521	1 235
72500	Гидрожир	»	—	—	—	—	—	—	—	—
726	Сырье продовольственное прочее	»	—	—	1	14	18	61	17	64
8	**Продовольственные товары**	»	**211 225**	**102 270**	**60 797**	**32 397**	**134 601**	**48 117**	**122 475**	**43 367**
80	**Мясные и молочные продукты, жиры животные, яйца**	»	**11 316**	**12 889**	**8 650**	**10 738**	**13 922**	**14 492**	**6 909**	**5 386**
800	Мясо и мясопродукты	»	9 343	10 572	6 090	6 691	9 594	10 938	5 991	4 268
80000	Мясо свежемороженое	»	9 234	10 407	5 901	6 318	9 118	10 282	5 717	3 871
80001	Птица домашняя битая свежемороженая	»	—	—	—	—	1	3	—	—
80002	Дичь битая свежемороженая	»	—	—	—	—	52	153	73	181
80003	Мясо свиное копченое	»	—	—	—	—	339	214	122	82
80004	Колбасные изделия	»	—	—	—	—	9	115	7	32
80035	Консервы мясные	»	109	165	189	373	75	171	72	102

Импорт товаров в СССР (*продолжение*)

	Наименование товаров	Единицы измерения	1932 г.		1933 г.		1934 г.		1935 г.	
			Количество	Стоимость в тыс. руб.	Количество	Стоимость в тыс. руб.	Количество	Стоимость в тыс. руб.	Количество	Стоимость в тыс. руб.
801	Жиры животные продовольственные (включая масло коровье)	т	431	1 314	1 083	1 830	1 210	1 614	372	556
80100	Масло коровье	»	431	1 314	—	—	89	585	239	445
80101	Сало топленое	»	—	—	—	—	109	237	52	45
80102	Сало сырое	»	—	—	1 083	1 830	1 012	792	81	66
802	Молоко и молочные продукты (кроме масла коровьего)	»	1 416	711	1 395*	2 095	2 926	1 678	508	509
803	Яйца и продукты их переработки	»	126	292	82	122	192	262	37	52
81	**Рыба и рыбопродукты**	»	**71 661**	**27 425**	**25 110**	**12 383**	**27 489**	**18 583**	**23 546**	**17 092**
810	Рыба свежая и свежемороженая	»	5 538	5 263	5 971	4 785	3 076	3 920	4 510	5 673
811—812	Рыба соленая и копченая	»	65 584	18 370	18 511	2 767	23 381	7 835	18 263	6 042
811022	Сельди соленые	»	60 249	15 432	18 508	2 764	18 951	4 250	14 769	3 094
813	Консервы рыбные	»	187	234	246	443	535	847	286	272
81400	Рыба маринованная	»	15	35	—	—	—	—	—	—
81500	Консервы крабовые	»	—	—	—	—	1	7	4	6
816	Икра	»	337	3 523	382	4 388	492	5 970	480	5 091
817	Вязига	»	—	—	—	—	0,1	1	—	—
818	Продукты морского промысла	»	—	—	—	—	4	3	3	8
82	**Продукты мукомольного производства и бобовые**	»	**63 437**	**28 018**	**5 394**	**2 408**	**38 194**	**7 380**	**52 558**	**10 493**
820	Продукты мукомольного производства	»	63 428	28 017	5 363	2 391	38 149	7 362	52 516	10 484
82000	Мука	»	41 330	11 037	—	—	9 261	1 970	13 302	2 144
82003	Крупа	»	22 098	16 980	5 363	2 391	28 831	5 249	39 148	8 263
82004	Макаронные изделия	»	—	—	—	—	57	143	66	77
821	Бобовые	»	9	1	31	17	45	18	43	10

* Включая масло коровье.

	Наименование товаров	Единицы измерения	1932 г.		1933 г.		1934 г.		1935 г.	
			Количество	Стоимость в тыс. руб.	Количество	Стоимость в тыс. руб.	Количество	Стоимость в тыс. руб.	Количество	Стоимость в тыс. руб.
82100	Бобы конские	т	...	...	—	—	44	17	43	10
82101	Горох	»	—	—	—	—	—	—	—	—
81102	Фасоль *	»	9	1	31	17	1	1	—	—
83	**Овощи, фрукты, ягоды и плоды**	»	**13 723**	**13 354**	**5 655**	**2 675**	**10 624**	**3 949**	**19 798**	**5 776**
83000	Овощи свежие	»	392	105	1 770	342	3 612	633	5 936	535
83001	Овощи консервированные	»	—	—	—	—	37	124	19	8
83002	Овощи соленые, квашеные и маринованные	»	—	—	—	—	823	508	208	63
83003	Овощи сушеные	»	—	—	—	—	5	3	2	0
832	Фрукты, ягоды, плоды свежие	»	1 251	529	1 834	655	4 532	1 326	2 826	783
833	Фрукты, ягоды, плоды сухие	»	11 101	9 664	1 461	847	1 189	571	9 571	3 000
834	Фрукты, ягоды, плоды консервированные	»	275	240	442	307	83	194	576	371
83500	Грецкие орехи	»	—	—	—	—	25	31	52	59
83501—83502	Миндаль	»	540	2 331	105	453	316	558	605	955
83503	Косточки абрикосовые	»	39	112	0,4	1	—	—	3	2
83505—83507	Орехи разные	»	125	373	42	70	1	1	—	—
84	**Сахар, масла растительные, напитки, пищевые и вкусовые товары прочие**	»	**51 038**	**20 584**	**15 988**	**4 193**	**44 372**	**3 713**	**19 664**	**4 620**
84000	Сахар	»	41 507	9 194	6 943	1 679	11 371	1 860	256	80
84002—84006	Кондитерские изделия	»	—	—	50	136	77	234	81	207
841	Масла растительные продовольственные	»	6 314	6 204	846	752	643	645	8 222	3 815
84102	Масло кокосовое	»	3 493	3 597	270	125	56	28	3 444	1 335
84104	Масло кунжутное	»	—	—	—	—	—	—	—	—

* Включая бобы, чечевицу.

Импорт товаров в СССР (*продолжение*)

	Наименование товаров	Единицы измерения	1932 г.		1933 г.		1934 г.		1935 г.	
			Количество	Стоимость в тыс. руб.	Количество	Стоимость в тыс. руб.	Количество	Стоимость в тыс. руб.	Количество	Стоимость в тыс. руб.
84105	Масло льняное	т	—	—	—	—	—	—	—	—
84107	Масло оливковое	»	443	784	471	505	409	380	118	118
84108	Масло подсолнечное	»	—	—	—	—	—	—	—	—
84111	Масло соевое	»	2 289	1 722	20	17	—	—	4 003	1 652
84113	Масло хлопковое	»	5	3	—	—	—	—	—	—
84100—84114	Масла растительные, кроме поименованных	»	84	98	85	105	178	237	657	710
842	Жиры пищевые прочие (маргарин)	»	2 018	2 732	—	—	—	—	—	—
843	Продукты переработки фруктов, ягод и плодов	»	—	—	—	—	13	20	6	10
844	Спирто-водочные изделия и безалкогольные напитки	»	—	—	1	1	22	34	13	12
84400	Водка	»	—	—	—	—	7	17	1	2
84402	Коньяк	»	—	—	—	—	—	—	—	—
84404	Вина виноградные	»	—	—	1	1	0,1	0,3	—	—
84405	Пиво	»	—	—	0,1	0	0,3	0	—	—
84406	Минеральные воды	»	—	—	—	—	—	—	—	—
84407	Напитки безалкогольные прочие	»	—	—	—	—	15	17	12	10
845	Витамины	»	—	—	—	—	—	—	—	—
84600—84602	Табак (кроме листового) и табачные изделия	»	68	14	1 058	917	18	225	29	188
847	Товары пищевые и вкусовые прочие	»	1 181	2 440	7 090	708	32 228	695	11 057	308
84700	Горчица сухая	»	—	—	—	—	—	—	0,1	3
84701	Грибы сушеные	»	13	56	—	—	0	0	—	—
84703	Какао в порошке	»	7	28	8	56	51	132	13	66
84704	Кофе молотый	»	—	—	—	—	1	7	1	7
84706	Мед пчелиный	»	—	—	—	—	0	0	—	—
84708	Соль поваренная	»	2	1	6 555	307	32 108	474	10 989	206

	Наименование товаров	Единицы измерения	1932 г.		1933 г.		1934 г.		1935 г.	
			Количество	Стоимость в тыс. руб.	Количество	Стоимость в тыс. руб.	Количество	Стоимость в тыс. руб.	Количество	Стоимость в тыс. руб.
84709	Уксус столовый	т	—	—	—	—	5	14	3	4
84710	Прочие пищевые и вкусовые товары	»	1 159	2 355	527	345	63	68	51	22
9	**Промышленные товары народного потребления**	»	**2 878**	**33 113**	**1 075**	**20 050**	**1 220**	**21 894**	**1 344**	**18 067**
90	Ткани хлопчатобумажные, шерстяные и другие, кроме технических	»	647	12 446	103	1 981	120	1 679	404	3 075
900	Ткани хлопчатобумажные	тыс. м/т	810/81	1 157	10/1	56	201/18	310	1 111/129	474
901	Ткани шерстяные	т	288	6 305	57	1 366	51	1 049	161	1 624
902	Ткани шелковые	»	—	—	0,1	1	—	—	37	527
903	Ткани льняные	»	—	—	—	—	—	—	—	—
904	Ковровые изделия	»	278	4 984	45	558	43	261	73	443
905000—905002	Нитки хлопчатобумажные	»	—	—	—	—	1	21	—	—
90501	Вата	»	—	—	—	—	7	38	4	7
91	**Одежда и белье**	»	**29**	**944**	**206**	**3 595**	**167**	**2 932**	**156**	**1 257**
910	Пальто и платье верхнее (кроме кожаного и мехового)	»	1	14	126	1 825	92	1 777	111	850
912	Одежда меховая	»	0,1	3	—	—	0,4	10	8	70
913	Белье верхнее и нижнее (кроме трикотажного)	»	3	80	1	38	0,4	10	—	—
914	Трикотаж верхний и нижний	»	24	805	73	1 543	62	832	30	236
915	Белье столовое, постельное, полотенца	»	—	—	—	—	—	—	—	—
917	Головные уборы	»	1	42	6	189	12	303	7	101

Импорт товаров в СССР (*продолжение*)

	Наименование товаров	Единицы измерения	1932 г.		1933 г.		1934 г.		1935 г.	
			Количество	Стоимость в тыс. руб.	Количество	Стоимость в тыс. руб.	Количество	Стоимость в тыс. руб.	Количество	Стоимость в тыс руб.
92	**Галантерейные товары**	т	—	—	13	243	13	152	16	200
93	**Обувь кожаная, резиновая, прочая**	»	49	1 003	44	721	67	778	132	549
930	Обувь кожаная	»	49	1 003	30	662	20	432	67	358
931	Обувь резиновая	»	—	—	14	59	30	213	53	146
933	Обувь прочая	»	—	—	—	—	17	133	12	45
94	**Посуда бытовая, столовые приборы**	»	829	534	183	42	17	25	15	30
95	**Мебель**	»	13	31	—	—	43	50	29	38
96	**Медикаменты, предметы санитарии и гигиены и парфюмерно-косметические изделия**	»	51	2 846	136	6 951	242	9 282	226	8 261
96000—96212	Медикаменты разные	»	50	2 818	115	6 871	185	9 077	167	8 135
964033	Губки натуральные	»	0,3	28	1	35	2	52	1	59
965000	Мыло туалетное	»	—	—	20	31	8	21	8	16
965001	Мыло хозяйственное	»	—	—	—	—	39	52	39	16
96501	Парфюмерно-косметические изделия	»	—	—	0,4	14	8	80	11	35
97	**Товары культурно-бытового назначения**	»	1 231	15 239	365	6 439	540	6 873	333	4 292
97000	Швейные машины бытовые	»	—	—	—	—	—	—	—	—
97005—97007	Велосипеды и части к ним	шт./т	754/86	421	955/13	70	—	—	84/1	10

	Наименование товаров	Единицы измерения	1932 г.		1933 г.		1934 г.		1935 г.	
			Количество	Стоимость в тыс. руб.	Количество	Стоимость в тыс. руб.	Количество	Стоимость в тыс. руб.	Количество	Стоимость в тыс. руб.
97011	Часы бытовые	тыс. шт./т	10/11	1 104	26/3	890	11,5/1	245	7/1	132
97012—97013	Фотоаппараты и принадлежности к ним	т	13	735	3	328	9	443	3	255
97100	Электролампы накаливания	»	7	174	0,2	31	1	52	2	45
972	Предметы домашнего обихода прочие . .	»	—	—	0,3	3	15	52	2	3
974	Печатные произведения	»	364	2 460	156	1 717	203	1 418	107	1 119
975	Музыкальные инструменты и принадлежности	»	1	35	6	31	59	422	28	247
976	Спортивные и охотничьи принадлежности	»	39	1 324	2	108	3	31	1	28
978	Кинофильмы	»	—	—	0,1	17	1	82	0,2	163
979	Товары культурно-бытового назначения прочие	»	710	8 986	181	3 244	248	4 128	188	2 299
98	**Промышленные товары народного потребления, не вошедшие в предыдущие группы	»	**29**	**70**	**25**	**78**	**10**	**122**	**33**	**365**
980	Чертежные и канцелярские принадлежности	»	0,2	3	3	14	3	28	19	174
981	Ювелирные изделия, драгоценные камни, янтарь	»	—	—	0	10	0,1	10	0	1
98205	Свечи	»	—	—	—	—	0,1	0	4	3
98207	Спички	акц. ящ./т	—	—	350/5	10	270/4	7	163/4	4
98210	Товары прочие	т	29	67	17	44	3	77	6	183

Импорт товаров в СССР (*продолжение*)

	Наименование товаров	Единицы измерения	1936 г.		1937 г.		1938 г.		1939 г.	
			Количество	Стоимость в тыс. руб.	Количество	Стоимость в тыс. руб.	Количество	Стоимость в тыс. руб.	Количество	Стоимость в тыс. руб.
	ВСЕГО:	т	1 155 257	1 076212	1 304 341	1 015 855	1 155 051	1 090 024	799 730	744 505
1	**Машины и оборудование**	»	**139 238**	**419 459**	**113 336**	**278 464**	**120 366**	**376 420**	**111 527**	**288 321**
10	**Металлообрабатывающее оборудование**	»	**50 828**	**170 892**	**30 505**	**90 370**	**49 697**	**184 908**	**50 844**	**153 441**
100	Станки металлорежущие	шт./т	8 157/35 321	140 584	3 916/25 375	82 114	6 078/33 830	152 542	3 458/40 197	136 598
101	Кузнечно-прессовое оборудование	т	15 507	30 308	5 130	8 256	15 867	32 366	10 647	16 843
10100—10102	Молоты	шт./т	136/763	1 142	64/585	768	69/1 031	1 715	12/732	1 004
10103—10123	Прессы	»	767/11 304	20 600	282/3 402	4 988	465/9 910	16 175	130/6 683	10 055
10124	Машины ковочные	»	68/1 351	2 598	14/189	388	28/448	1 354	23/1 044	2 781
10125	Машины гибочные и правильные	»	87/461	1 440	14/315	354	96/1 347	2 246	35/1 715	2 244
10126	Ножницы для резки металла	»	224/1 473	3 723	.../439	912	335/1 043	2 338	11/469	712
10127—10139	Кузнечно-прессовое оборудование прочее	т	155	805	200	846	2 088	8 538	4	47
11	**Энергетическое и электротехническое оборудование**	»	**17 016**	**42 011**	**10 917**	**23 702**	**10 623**	**33 270**	**9 888**	**32 220**
110	Энергетическое оборудование	»	7 816	22 085	3 539	10 916	3 300	13 221	3 247	14 236
11000—11002	Котлы паровые и котельное оборудование	»	570	479	277	360	1 170	1 260	103	137
11003—11004	Локомобили и паросиловые установки локомобильного типа	шт./т	32/1 654	1 831	13/722	697	.../6	7	9/522	565
11005	Машины паровые	»	20/40	41	23/36	35	10/23	56	—	—
11006—11008	Турбины паровые и вспомогательное оборудование	»	28/1 027	3 395	.../820	2 695	.../753	5 632	.../1 542	9 137
11012	Гидротурбины	»	—	—	—	—	—	—	—	—
11016	Дизели стационарные	»	112/764	1 808	133/825	1 968	97/698	2 760	55/797	1 952
11017	Дизели судовые	»	328/1 187	2 571	92/694	1 365	28/121	174	—	—

	Наименование товаров	Единицы измерения	1936 г.		1937 г.		1938 г.		1939 г.	
			Количество	Стоимость в тыс. руб.	Количество	Стоимость в тыс. руб.	Количество	Стоимость в тыс. руб.	Количество	Стоимость в тыс. руб.
11018—11019	Дизельные силовые агрегаты, дизель-генераторы и дизели разные	шт./т	166/1 559	4 478	3/7	68	—	—	1/1	7
11020	Двигатели	»	657/715	5 381	619/158	3 728	85/529	3 325	69/282	2 438
11021—11024	Энергетическое оборудование прочее	т	300	2 101	—	—	0,1	7	—	—
111	Электротехническое оборудование	»	9 200	19 926	7 378	12 786	7 322	20 049	6 641	17 984
11100—11108	Электромоторы	шт./т	1 694/591	1 649	1 916/857	2 002	1 413/343	1 021	1 836/762	2 177
11109—11118	Генераторы	»	3 066/1 424	4 926	474/568	1 244	255/704	2 849	127/430	1 505
11119—11121	Электропечи	»	.../782	3 723	.../178	743	.../1 362	4 392	.../1 897	6 468
11122	Сварочное оборудование	т	—	—	—	—	—	—	—	—
11126	Рентгеновское оборудование промышленное	»	—	—	—	—	—	—	—	—
11127	Установки испытательные	»	—	—	—	—	—	—	—	—
11128—11137	Трансформаторы	шт./т	490/460	415	4 787/105	359	43/127	305	29/399	825
11139—11171	Электротехническое оборудование, кроме поименованного	т	408	2 103	216	1 597	793	6 241	463	3 628
11173	Электроды	»	5 535	7 110	5 454	6 836	3 994	5 241	2 690	3 381
12	Горное, металлургическое и нефтяное оборудование	»	10 237	24 453	4 186	9 409	5 622	17 126	5 886	14 184
120	Горношахтное оборудование	»	30	252	35	295	88	2 164	5	34
12000	Машины врубовые	шт./т	57/13	142	2/29	229	.../32	204	3/3	26
12001—12027	Горношахтное оборудование прочее	т	17	110	6	66	56	1 960	2	8
121	Дробильно-размольное и обогатительное оборудование	»	426	1 051	495	805	1 028	2 045	1 362	2 114

Импорт товаров в СССР (*продолжение*)

	Наименование товаров	Единицы измерения	1936 г.		1937 г.		1938 г.		1939 г.	
			Количество	Стоимость в тыс. руб.	Количество	Стоимость в тыс. руб.	Количество	Стоимость в тыс. руб.	Количество	Стоимость в тыс. руб.
12100—12101	Дробилки	шт./т	19/196	381	26/202	223	14/250	574	3/209	505
12102	Мельницы	»	62/159	477	54/227	502	83/155	239	15/1 147	1 590
12103—12123	Дробильно-размольное и обогатительное оборудование прочее	т	71	193	66	80	623	1 232	6	19
122	Коксовое оборудование	»	—	—	—	—	—	—	—	—
123	Доменное оборудование	»	87	419	0,4	18	—	—	175	534
124	Сталеплавильное оборудование	»	—	—	—	—	—	—	—	—
125	Прокатное оборудование	»	7 415	15 666	1 383	3 911	4 264	12 150	3 917	10 487
12500—12514	Станы прокатные	»	6 594	13 549	911	2 359	4 018	11 778	3 616	9 671
12516—12527	Прокатное оборудование прочее	»	821	2 117	472	1 552	246	372	301	816
126	Волочильное оборудование	»	694	2 650	1 126	3 141	64	262	285	632
127	Литейное оборудование	»	1 281	4 032	235	745	55	285	36	99
128	Нефтебуровое оборудование	»	304	383	912	494	123	220	106	283
12800—12802	Станки буровые	шт./т	115/304	383	5/912	494	.../123	220	6/106	283
12803—12842	Нефтебуровое оборудование прочее	т	—	—	—	—	—	—	—	—
13	**Подъемно-транспортное оборудование**	»	**1 493**	**2 545**	**3 114**	**1 316**	**184**	**643**	**360**	**1 302**
130	Краны	шт./т	17/244	306	3/2 939	977	10/123	311	17/144	412
132	Лебедки	»	108/297	301	6/20	22	63/21	103	—	—
13305	Элеваторы	»	2/26	26	1/2	4	1/0,1	0,3	2/3	17
13306—13516	Подъемно-транспортное оборудование прочее	т	926	1 912	153	313	40	229	213	873

	Наименование товаров	Единицы измерения	1936 г.		1937 г.		1938 г.		1939 г.	
			Количество	Стоимость в тыс. руб.	Количество	Стоимость в тыс. руб.	Количество	Стоимость в тыс. руб.	Количество	Стоимость в тыс. руб.
14	**Оборудование пищевкусовой и легкой промышленности**	т	**7 722**	**26 270**	**5 014**	**18 497**	**742**	**3 943**	**612**	**2 844**
140—142	Оборудование пищевкусовой промышленности	»	2 393	11 078	1 895	9 494	314	1 217	355	1 402
14001—14002	Мукомольное и крупяное оборудование	»	3	6	5	26	—	—	0,1	2
14003—14004	Оборудование для хлебозаводов и кондитерских фабрик	»	—	—	—	—	—	—	—	—
14007	Оборудование для производства масла и сыра	»	14	126	11	74	33	212	2	41
14008—14026	Оборудование пищевой промышленности прочее	»	950	4 800	945	5 408	126	539	282	1 047
142	Холодильное оборудование	»	1 426	6 146	934	3 986	155	466	71	312
144	Оборудование легкой промышленности	»	5 329	15 192	3 119	9 003	428	2 724	257	1 442
14400	Текстильные приготовительные машины	шт./т	520/847	1 691	182/1 219	3 320	.../1	5	.../4	35
144020	Лента игольчатая барабанная	т	—	—	—	—	—	—	—	—
144028	Шишки ворсовальные	»	—	—	—	—	—	—	—	—
14403—14404	Машины прядильные и мотальные	шт./т	687/1 738	4 647	154/928	1 965	.../127	501	15/86	201
14405	Станки ткацкие	»	570/1 074	1 666	56/114	252	.../43	104	2/6	25
14406—14407	Текстильное оборудование прочее	т	1 014	3 413	528	1 879	160	873	151	940
14408	Трикотажное оборудование	»	207	1 350	35	325	7	135	2	43
14410	Машины швейные промышленные	шт./т	1 282/51	1 175	123/10	360	.../16	478	5/1	94
14411	Машины для кожевенной промышленности	т	281	640	158	308	11	130	7	104
14412—14413	Оборудование легкой промышленности прочее	»	77	338	13	55	10	30	—	—
14414	Запасные части к оборудованию легкой промышленности	»	40	272	114	539	53	468	—	—

Импорт товаров в СССР (*продолжение*)

	Наименование товаров	Единицы измерения	1936 г.		1937 г.		1938 г.		1939 г.	
			Количество	Стоимость в тыс. руб.	Количество	Стоимость в тыс. руб.	Количество	Стоимость в тыс. руб.	Количество	Стоимость в тыс. руб.
15	**Оборудование химической, лесобумажной, строительной и других отраслей промышленности**	т	**21 511**	**69 328**	**27 697**	**79 222**	**11 221**	**41 976**	**6 343**	**25 847**
150	Оборудование химической промышленности	»	4 626	13 416	9 008	23 294	1 438	5 223	361	1 150
151	Оборудование лесобумажной промышленности	»	6 249	10 068	10 347	12 809	3 675	5 802	1 079	2 462
15100	Рамы лесопильные	шт./т	—	—	—	—	1/16	30	—	—
15101—15160	Оборудование лесобумажной промышленности прочее	т	6 249	10 068	10 347	12 809	3 659	5 772	1 079	2 462
152	Станки деревообрабатывающие	шт./т	166/1085	2 081	74/1 080	1 471	123/572	1 797	31/135	593
153	Оборудование строительной промышленности	т	615	1 554	398	661	131	362	1	12
154	Экскаваторы и дорожно-строительное оборудование	»	552	1 591	340	374	589	798	726	1 606
15400	Экскаваторы	шт./т	1/14	22	.../331	363	2/195	339	5/726	1 606
15402—15403	Копры и молоты для забивки свай	»	31/59	182	5/9	11	0,1	2	—	—
15404—15425	Дорожно-строительное оборудование прочее	т	479	1 387	—	—	394	457	—	—
155	Насосно-компрессорное оборудование	»	1 991	8 268	2 719	7 322	2 799	11 473	2 151	8 174
15500	Насосы	шт./т	1 822/681	2 583	2 232/1 284	3 763	484/488	3 991	152/539	2 354
15501	Компрессоры	»	409/899	3 659	182/1 274	2 886	260/1 990	6 157	89/1 246	4 281
15503	Воздуходувки и газодувки	»	108/262	1 273	39/82	290	2/10	40	18/140	560
15505	Эксгаустеры	»	64/97	291	9/46	192	3/1	1	11/73	165
15506—15509	Насосно-компрессорное оборудование прочее	т	52	462	33	190	310	1 284	153	814
157	Оборудование полиграфической промышленности	»	1 456	6 503	759	3 339	158	1 053	272	1 278
158	Оборудование связи	»	229	5 196	681	13 232	241	8 081	76	3 217

	Наименование товаров	Единицы измерения	1936 г.		1937 г.		1938 г.		1939 г.	
			Количество	Стоимость в тыс. руб.	Количество	Стоимость в тыс. руб.	Количество	Стоимость в тыс. руб.	Количество	Стоимость в тыс. руб.
159	Оборудование прочих отраслей промышленности	т	4 708	20 651	2 365	16 720	1 618	7 387	1 542	7 355
15905	Арматура	»	465	2 810	288	1 940	621	3 023	660	2 375
15906	Киноаппаратура и принадлежности	»	31	724	25	789	24	698	6	146
15907—15908	Машины счетно-аналитические и счетные	шт./т	1 671/123	4 879	617/58	1 319	18/2	50	.../0,1	14
15909—15910	Пишущие машинки	»	450/9	163	181/4	57	159/3	54	71/1	26
15912—15922	Оборудование разное	т	4 080	12 075	1 990	12 615	968	3 562	875	4 794
17	**Приборы, лабораторное и медицинское оборудование, подшипники, инструмент, абразивы**	»	**6 279**	**53 906**	**4 705**	**36 656**	**5 908**	**41 169**	**2 220**	**18 397**
170	Приборы	»	1 302	28 483	661	15 959	646	16 990	406	9 343
171	Лабораторное оборудование	»	1	10	—	—	11	502	—	—
172	Медицинское оборудование	»	41	964	24	515	23	495	5	159
173	Подшипники	»	1 670	8 533	1 291	6 664	1 553	10 306	744	4 414
174	Инструмент	»	635	5 802	378	3 657	428	5 649	78	2 077
175	Алмазы технические	»	0,2	3 940	0,3	4 340	0	736	0,2	69
177	Абразивы	»	2 630	6 174	2 351	5 521	3 247	6 491	987	2 335
18	**Тракторы, сельскохозяйственные машины**	»	**196**	**580**	**74**	**220**	**11**	**22**	**7**	**13**
18000—18005	Тракторы	шт./т	11/41	115	17/46	152	—	—	2/3	8
18006—18007	Запасные части к тракторам	т	13	52	2	17	1	12	—	—
181	Сельскохозяйственные машины	»	132	395	12	21	10	10	3	3
18100—18109	Почвообрабатывающие машины	шт./т	30/16	61	13/8	13	—	—	—	—

Импорт товаров в СССР (*продолжение*)

	Наименование товаров	Единицы измерения	1936 г.		1937 г.		1938 г.		1939 г.	
			Количество	Стоимость в тыс. руб.	Количество	Стоимость в тыс. руб.	Количество	Стоимость в тыс. руб.	Количество	Стоимость в тыс. руб.
18110—18114	Сеялки и сажалки	шт./т	4/2	5	1/0,1	1	—	—	—	—
18115—18130	Уборочные машины	»	2/1	2	5/3	5	—	—	—	—
18131—18132	Молотилки	»	16/46	177	1/0,4	2	—	—	—	—
18135—18137	Сортировочные машины	»	3/7	25	—	—	—	—	—	—
18138—18167	Сельскохозяйственные машины прочие	т	60	125	—	—	10	10	3	3
18168	Запасные части к сельскохозяйственным машинам	»	—	—	—	—	—	—	—	—
182	Мелкий сельскохозяйственный инвентарь	»	10	18	14	30	—	—	1	2
19	**Средства транспорта**	»	**23 956**	**29 473**	**27 124**	**19 072**	**36 358**	**53 363**	**35 367**	**40 073**
190	Железнодорожный подвижной состав	»	253	469	267	479	43	209	99	317
19001—19003	Паровозы	шт./т	9/200	298	.../6	25	.../7	55	.../15	105
19004—19005	Мотовозы	»	—	—	1/7	11	—	—	—	—
19006—19008	Электровозы	»	2/33	99	.../25	32	15/36	154	11/40	181
19009	Тепловозы	»	—	—	2/85	137	—	—	0,1	1
19014—19021	Вагоны товарные	»	22/13	13	.../105	84	—	—	—	—
19022—19030	Прочее железнодорожное оборудование	т	7	59	38	190	—	—	44	30
191	Автотранспорт и гаражное оборудование	»	965	4 094	320	1 361	259	1 406	158	766
19100	Автомашины грузовые	шт./т	44/136	556	9/30	73	48/103	598	—	—
19101	Автомашины легковые	»	105/199	797	34/72	178	11/21	42	24/39	99

	Наименование товаров	Единицы измерения	1936 г.		1937 г.		1938 г.		1939 г.	
			Количество	Стоимость в тыс. руб.	Количество	Стоимость в тыс. руб.	Количество	Стоимость в тыс. руб.	Количество	Стоимость в тыс. руб.
19102	Автобусы	шт./т	11/40	29	3/22	151	1/6	40	—	—
19104—19109	Автомашины специальные	»	41/201	217	8/84	318	6/31	123	7/60	259
19112	Прицепы к автомашинам	»	—	—	—	—	—	—	—	—
19113	Запасные части к автомашинам	т	387	2 485	107	614	95	585	59	408
19114—19115	Мотоциклы и запасные части к ним	шт./т	.../2	10	13/5	27	6/3	18	—	—
192	Суда, судовое, судоподъемное и водолазное оборудование, оборудование портов	т	22 688	24 871	26 519	15 872	35 006	28 475	34 904	31 333
19200—19226	Суда	ед./т	165/21 814	23 913	168/26 190	15 304	86/34 652	27 833	18/33 700	29 768
19227—19249	Судовое оборудование и оборудование портов	т	874	958	329	568	354	642	1 204	1 565
193	Средства воздушного транспорта	»	—	—	13	1 352	1 049	23 272	204	7 655
19497	Прочие транспортные средства	»	50	39	5	8	1	1	2	2
2	**Топливо, минеральное сырье, металлы**	»	**444 666**	**245 806**	**534 644**	**341 705**	**466 372**	**337 305**	**227 788**	**184 934**
20	**Топливо твердое**	»	**2 040**	**26**	**13 526**	**345**	**59**	**11**	**720**	**24**
20000	Уголь каменный	»	1 991	25	12 046	311	—	—	200	7
20001	Антрацит	»	—	—	—	—	—	—	—	—
201	Кокс каменноугольный	»	15	0	13	0	—	—	—	—
20300—20400	Уголь древесный и торф	»	34	1	20	1	18	2	—	—
20403	Дрова	»	—	—	1 447	33	41	9	520	17
21	Нефть сырая	»	—	—	—	—	—	—	—	—
22	Нефтепродукты, синтетическое жидкое топливо	»	47 496	4 849	147 292	12 706	141 525	13 027	76 251	7 142
220	Бензин	»	46 949	4 624	146 719	12 441	140 993	12 828	76 207	7 126
223	Керосин	»	24	7	32	11	—	—	1	0

Импорт товаров в СССР (*продолжение*)

	Наименование товаров	Единицы измерения	1936 г.		1937 г.		1938 г.		1939 г.	
			Количество	Стоимость в тыс. руб.	Количество	Стоимость в тыс. руб.	Количество	Стоимость в тыс. руб.	Количество	Стоимость в тыс. руб.
224	Дизельное топливо	т	—	—	54	20	—	—	—	—
225	Мазут	»	39	13	—	—	—	—	—	—
226—227	Масла и смазки	»	306	100	291	99	115	56	43	16
22900	Битум	»	68	21	48	14	311	66	—	—
22903	Парафин	»	—	—	—	—	—	—	—	—
22904	Озокерит	»	110	84	147	118	105	75	—	—
22905	Церезин	»	—	—	1	3	1	2	—	—
24	**Руды и концентраты металлические**	»	**1 643**	**3 523**	6 905	19 485	6 866	28 864	13 115	45 436
240	Руды черных металлов	»	—	—	—	—	—	—	—	—
24000	Железная руда	»	—	—	—	—	—	—	—	—
24001	Марганцевая руда	»	—	—	—	—	—	—	—	—
24003	Хромовая руда	»	—	—	—	—	—	—	—	—
241—243	Руды и концентраты прочие	»	1 643	3 523	6 905	19 485	6 866	28 864	13 115	45 436
24204	Вольфрамовый концентрат	»	1 523	3 392	2 214	6 099	4 378	19 038	5 099	17 233
24205	Молибденовый концентрат	»	36	57	3 567	13 067	2 294	9 759	8 007	28 171
24302	Баратовая руда	»	72	14	1 009	211	191	43	—	—
25	**Нерудные ископаемые, глины, земли**	»	**3 908**	**583**	266	189	**70**	**36**	—	—
25000	Асбест	»	1	2	33	51	0,3	1	—	—
25001	Барит (тяжелый шпат)	»	54	3	99	7	5	2	—	—
25002	Слюда	»	—	—	4	18	—	—	—	—
25003	Песок	»	—	—	2	51	0	1	—	—
25004	Плавиковый шпат (флюорит)	»	—	—	—	—	—	—	—	—
25005	Сера	»	3 003	447	77	34	59	29	—	—
25006	Инфузорная земля	»	—	—	—	—	—	—	—	—
25007	Пемза	»	2	2	1	0	—	—	—	—
25008	Тальк	»	—	—	—	—	—	—	—	—
25009	Графит	»	1	0	0,3	0	0,2	0,2	—	—

	Наименование товаров	Единицы измерения	1936 г.		1937 г.		1938 г.		1939 г.	
			Количество	Стоимость в тыс. руб.	Количество	Стоимость в тыс. руб.	Количество	Стоимость в тыс. руб.	Количество	Стоимость в тыс. руб.
25010	Криолит	т	—	—	4	2	4	3	—	—
251	Глины	»	845	124	38	4	1	0,2	—	—
25304	Магнезит	»	—	—	—	—	—	—	—	—
25399	Камни для фабрично-заводского производства	»	—	—	—	—	—	—	—	—
	Камни литографские	»	2	5	8	22	—	—	—	—
26	**Черные металлы**	»	**284 996**	**102 247**	**221 342**	**86 982**	**145 957**	**78 830**	**60 089**	**24 677**
26000—26001	Чугун и отливки чугунные	»	—	—	2	1	—	—	—	—
261	Ферросплавы	»	2 619	14 570	223	1 180	1 827	4 573	23	333
26101	Ферросилиций	»	—	—	—	—	—	—	—	—
26102	Феррохром	»	—	—	—	—	1 450	1 219	—	—
26103	Феррованадий	»	130	2 489	—	—	—	—	23	333
26104	Ферровольфрам	»	862	4 231	—	—	377	3 354	—	—
26105	Ферромолибден	»	1 409	7 502	219	1 173	—	—	—	—
26106—26115	Ферросплавы прочие	»	218	348	4	7	—	—	—	—
26200	Лом черных металлов	»	—	—	—	—	1	1	—	—
26300	Сталь в слитках	»	—	—	—	—	6	7	—	—
264	Прокат черных металлов	»	217 136	55 231	165 941	53 560	88 494	36 151	45 781	15 266
26400—26402	Заготовка	»	—	—	7 068	2 391	4 270	1 936	—	—
26404—26405	Рельсы	»	335	63	1 083	260	—	—	2	1
26406	Балки, швеллеры, шпунт	»	10 362	1 577	3 545	645	—	—	—	—
26407	Сталь сортовая	»	52 362	20 536	29 715	14 402	19 739	12 469	10 389	4 265
26410	Сталь листовая	»	145 841	29 734	119 993	32 488	61 516	18 020	34 317	9 515
26414	Бандажи	»	1 217	244	1 905	680	496	149	—	—

Импорт товаров в СССР (*продолжение*)

	Наименование товаров	Единицы измерения	1936 г.		1937 г.		1938 г.		1939 г.	
			Количество	Стоимость в тыс. руб.	Количество	Стоимость в тыс. руб.	Количество	Стоимость в тыс. руб.	Количество	Стоимость в тыс. руб.
26416	Колесные пары	т	3 764	731	24	24	8	1	—	—
26420—26423	Сталь конструкционная	»	2 570	1 016	1 890	1 290	—	—	893	542
26424—26426	Сталь инструментальная	»	679	1 328	712	1 378	—	—	180	943
26432	Особые стали прочие	»	—	—	—	—	2 465	3 576	—	—
26433	Крестовины	»	6	2	6	2	—	—	—	—
265	Изделия дальнейшего передела рядового и качественного проката	»	11 138	5 076	9 506	4 039	10 651	5 722	458	274
26500	Сталь оцинкованная	»	978	225	1 357	414	7	20	440	199
26503	Жесть белая	»	10 160	4 851	8 149	3 625	10 644	5 702	18	75
266	Трубы	»	36 833	18 714	29 095	18 926	24 056	19 280	2 547	3 711
267	Баллоны	»	—	—	—	—	—	—	—	—
268—269	Металлические изделия (метизы)	»	17 270	8 656	16 575	9 274	20 922	13 096	11 280	5 093
26800—26803	Проволока	»	10 849	4 774	12 641	6 893	13 971	7 184	10 666	4 241
26806	Гвозди	»	221	41	655	149	14	4	33	5
26808	Сетка железная звероводная	»	84	89	18	45	—	—	8	22
26812	Трос	»	1 515	1 397	1 452	708	1 774	1 273	424	291
26815	Болты	»	—	—	—	—	—	—	—	—
26818	Шурупы	»	—	—	—	—	—	—	—	—
26819	Заклепки	»	135	99	74	66	5	19	17	60
26827	Цепи	»	96	111	103	81	89	105	26	49
26900	Стрелочные переводы	»	3	1	—	—	—	—	1	0
26902	Резервуары металлические	»	982	803	1 361	967	—	—	1	2
26903	Прочие изделия из черных металлов	»	3 385	1 341	271	365	5 069	4 511	104	423

	Наименование товаров	Единицы измерения	1936 г.		1937 г.		1938 г.		1939 г.	
			Количество	Стоимость в тыс. руб.	Количество	Стоимость в тыс. руб.	Количество	Стоимость в тыс. руб.	Количество	Стоимость в тыс. руб.
27	**Цветные металлы**	т	**96 483**	**128 103**	**138 237**	**215 172**	**160 072**	**203 218**	**74 764**	**105 300**
270	Цветные металлы и сплавы	»	95 043	124 851	136 933	211 961	159 139	197 243	73 040	101 181
27000	Медь	»	45 260	40 730	65 294	84 326	82 222	77 664	35 707	35 504
27003	Цинк	»	86	29	2 887	1 362	593	328	350	98
27004	Свинец	»	29 662	12 164	43 117	21 560	41 762	16 587	14 995	5 497
27005	Олово	»	9 819	41 623	12 507	62 444	11 057	42 064	8 206	34 676
27006	Никель	»	7 215	25 689	9 056	30 468	10 565	34 934	2 893	9 440
27007	Алюминий	»	17	72	1 962	4 680	7 652	15 576	5 313	9 742
27009	Кадмий	»	112	829	348	3 612	248	2 078	98	349
27010	Кобальт	»	42	498	73	869	97	1 131	46	539
27012	Сурьма (металлическая)	»	2 375	2 420	1 304	1 633	4 306	4 053	5 209	4 463
27014	Ртуть (металлическая)	»	20	27	—	—	—	—	—	—
27017	Сплавы цветных металлов	»	92	233	29	41	136	1 086	0,2	2
27099	Прочие цветные металлы	»	342	534	356	966	501	1 742	223	871
27100	Лом и отходы цветных металлов	»	53	170	130	459	287	1 151	18	88
272, 273	Прокат цветных металлов и изделия из них	»	1 388	3 085	1 174	2 752	646	4 824	1 706	4 031
27200	Прокат медный	»	921	1 280	485	577	106	353	1 495	2 718
27204	Прокат алюминиевый	»	85	313	586	1 605	412	3 304	76	470
27206	Прокат цинковый	»	16	6	52	29	—	—	—	—
27207	Прокат свинцовый	»	25	17	1	4	—	—	—	—
27208	Прокат никелевый	»	323	1 295	19	173	2	108	116	645
27211—27303	Прокат прочий из цветных металлов и изделия из них	»	18	174	31	364	126	1 059	19	198
280—281	Драгоценные металлы и изделия из них производственного назначения	»	0	0	—	—	—	—	—	—

Импорт товаров в СССР (*продолжение*)

	Наименование товаров	Единицы измерения	1936 г.		1937 г.		1938 г.		1939 г.	
			Количество	Стоимость в тыс. руб.	Количество	Стоимость в тыс. руб.	Количество	Стоимость в тыс. руб.	Количество	Стоимость в тыс. руб.
29	**Кабель и провод, включая голый и обмоточный провод**	т	**8 100**	**6 475**	**7 076**	**6 826**	**11 823**	**13 319**	**2 849**	**2 355**
290	Кабель	»	8 044	6 245	7 050	6 571	11 422	12 885	2 840	2 318
291	Провод	»	56	230	26	255	401	434	9	37
3	**Химические продукты, удобрения, каучук**	»	**41 443**	**70 631**	**39 312**	**73 662**	**36 536**	**56 887**	**33 542**	**55 905**
30	**Химические продукты**	»	**6 887**	**11 975**	**6 690**	**10 000**	**8 332**	**12 551**	**2 542**	**3 915**
300	Кислоты органические и неорганические	»	406	732	413	539	239	411	343	452
30000	Кислота серная	»	—	—	—	—	—	—	—	—
30001	Кислота соляная	»	—	—	1	0	—	—	—	—
30002	Кислота азотная	»	—	—	—	—	—	—	—	—
30008	Кислота борная	»	—	—	153	95	—	—	—	—
30009	Кислота уксусная	»	6	10	6	3	1	1	—	—
30010	Кислота муравьиная	»	—	—	—	—	—	—	—	—
30011	Кислота щавелевая	»	0,4	1	—	—	—	—	—	—
30012	Кислота виннокаменная	»	25	45	75	135	104	183	0,1	0
30013	Кислота лимонная	»	365	667	176	300	132	219	242	373
30014	Кислота молочная	»	—	—	—	—	—	—	—	—
300160	Кислота олеиновая	»	—	—	—	—	0,2	0,2	—	—
30020	Прочие кислоты	»	10	9	2	6	2	8	100	79
301	Содопродукты и другие щелочи	»	37	68	38	83	8	11	3	36
30100	Сода каустическая	»	9	2	—	—	0,1	0,2	—	—
30101	Сода кальцинированная	»	—	—	—	—	—	—	—	—
30102	Сода кристаллическая	»	15	7	21	11	—	—	—	—
30103	Сода бикарбонат (питьевая)	»	5	2	7	3	2	1	—	—
30104	Калий едкий	»	—	—	—	—	3	8	—	—
30105	Калий углекислый (поташ)	»	—	—	—	—	3	2	—	—
30106	Натрий сернистый	»	2	6	—	—	—	—	—	—

	Наименование товаров	Единицы измерения	1936 г.		1937 г.		1938 г.		1939 г.	
			Количество	Стоимость в тыс. руб.	Количество	Стоимость в тыс. руб.	Количество	Стоимость в тыс. руб.	Количество	Стоимость в тыс. руб.
30199	Прочие щелочи	т	6	51	10	69	—	—	3	36
302	Соли органических и неорганических кислот	»	1747	2571	2060	2650	2714	3803	1220	1372
30200	Алюминий сернокислый	»	—	—	—	—	—	—	—	—
30206	Аммоний сернокислый	»	—	—	—	—	—	—	—	—
30207	Аммоний азотнокислый	»	—	—	—	—	—	—	—	—
30212	Барий хлористый	»	—	—	—	—	—	—	—	—
30226	Калий железистосинеродистый	»	—	—	—	—	—	—	—	—
30228 и 30257	Хромпик калиевый и натриевый	»	—	—	—	—	—	—	—	—
30233	Ацетат кальция	»	0,3	2	—	—	—	—	—	—
30236	Известь хлорная	»	—	—	—	—	—	—	—	—
30240	Магний хлористый	»	—	—	—	—	—	—	—	—
30242	Медь сернокислая (медный купорос)	»	—	—	1	4	—	—	—	—
30247	Натрий бромистый	»	501	997	674	1544	1131	2400	449	887
30254	Натрий цианистый	»	3	3	—	—	—	—	—	—
30264	Хлорат натрия	»	9	11	—	—	—	—	—	—
30265	Бура	»	—	—	0	0	—	—	—	—
30276	Серебро азотнокислое	»	—	—	—	—	—	—	—	—
30277	Соли и другие соединения золота, платины	»	0	0	—	—	—	—	—	—
30279	Сурьма трехсернистая	»	—	—	—	—	—	—	—	—
30284	Соли виннокаменной кислоты	»	307	145	4	7	841	434	3	4
30286	Гидросульфит цинка	»	—	—	—	—	—	—	—	—
30294	Прочие соли органических и неорганических кислот	»	927	1413	1381	1095	742	969	768	481
303	Продукты коксохимической промышленности	»	13	1	3	11	8	27	34	39
30300	Деготь каменноугольный	»	13	1	—	—	—	—	—	—
30301	Бензол	»	—	—	—	—	—	—	—	—

Импорт товаров в СССР (*продолжение*)

	Наименование товаров	Единицы измерения	1936 г.		1937 г.		1938 г.		1939 г.	
			Количество	Стоимость в тыс. руб.	Количество	Стоимость в тыс. руб.	Количество	Стоимость в тыс. руб.	Количество	Стоимость в тыс. руб.
30302	Толуол	т	0,4	0	—	—	—	—	—	—
30305	Кислота карболовая	»	—	—	—	—	—	—	30	28
30307	Масло креозотовое	»	—	—	—	—	8	27	—	—
30309	Нафталин	»	—	—	—	—	—	—	—	—
30315	Пек каменноугольный	»	—	—	—	—	—	—	—	—
30399	Прочие продукты коксохимической промышленности	»	—	—	3	11	—	—	4	11
304	Материалы для производства пластических масс	»	253	888	178	885	434	1436	96	438
30407	Камфара, кроме употребляемой в медицине	»	76	424	76	276	40	151	—	—
30409	Крезол кристаллический	»	—	—	—	—	—	—	—	—
30415	Пластические массы искусственные не в деле	»	6	22	16	244	144	628	16	212
30425	Формальдегид (формалин)	»	0,2	0	—	—	—	—	—	—
30426	Целлулоид	»	171	442	86	365	250	657	80	226
304281	Масло ализариновое	»	—	—	—	—	—	—	—	—
30429	Этилксантат (ксантогенат калия этиловый)	»	—	—	—	—	—	—	—	—
305	Спирты и альдегиды	»	1229	537	2281	865	3184	1150	300	101
30500	Спирт этиловый	»	12	10	—	—	—	—	—	—
30501	Спирт метиловый	»	1217	527	2279	863	3184	1150	300	101
306	Продукты лесохимической промышленности	»	1	2	18	26	14	30	—	—
30600	Смола древесная	»	—	—	18	26	13	29	—	—
30601	Пек древесный	»	1	2	—	—	1	1	—	—
30603	Бальзам скипидар (терпентинное масло)	»	—	—	—	—	—	—	—	—
30605	Канифоль	»	—	—	—	—	—	—	—	—
30608	Масла смоляные	»	—	—	—	—	—	—	—	—

	Наименование товаров	Единицы измерения	1936 г.		1937 г.		1938 г.		1939 г.	
			Количество	Стоимость в тыс. руб.	Количество	Стоимость в тыс. руб.	Количество	Стоимость в тыс. руб.	Количество	Стоимость в тыс. руб.
307	Полупродукты для анило-красочной промышленности	т	552	2159	509	1669	591	1970	141	489
30701	Анилин (анилиновое масло)	»	—	—	—	—	—	—	—	—
30704	Бетанафтол	»	—	—	—	—	—	—	—	—
30706	Диметиланилин	»	—	—	—	—	—	—	—	—
307162	Кислота бензойная	»	35	97	10	27	53	111	19	42
307164	Нафтолсульфокислоты	»	—	—	—	—	—	—	—	—
30739	Резорцин, кроме употребляемого в медицине	»	19	109	31	176	15	87	—	—
30754	Прочие полупродукты для анило-красочной промышленности	»	498	1953	468	1466	523	1772	122	447
308	Неорганические окиси, закиси, перекиси и гидраты	»	1478	1896	355	1304	502	1426	134	120
30801	Окись бария	»	5	3	—	—	0,5	2	—	—
308020	Плавленый глинозем (искусственный корунд)	»	0,4	13	4	7	223	207	—	—
30803	Окись свинца	»	—	—	—	—	—	—	—	—
30805	Окись олова	»	70	313	78	363	152	534	—	—
30807	Окись кобальта	»	30	300	32	387	24	302	—	—
30817	Перекись водорода	»	279	572	83	167	2	4	—	—
30818	Перекись бария	»	300	217	87	42	24	25	60	42
30822	Гидроокись аммония (нашатырный спирт)	»	—	—	—	—	—	—	—	—
30823	Гидроокись алюминия	»	756	285	2	13	—	—	44	61
30831	Прочие окиси, закиси, перекиси и гидраты	»	38	193	69	325	76	352	30	17
309	Химические продукты прочие	»	1171	3121	835	1968	638	2287	271	868
30906	Ацетон	»	0	0	—	—	—	—	3	0
309101	Иод	»	—	—	—	—	—	—	—	—
30920	Желатина	»	71	367	92	379	161	659	55	220
30923	Карбид кальция	»	16	3	15	3	—	—	0,2	0

Импорт товаров в СССР (*продолжение*)

	Наименование товаров	Единицы измерения	1936 г.		1937 г.		1938 г.		1939 г.	
			Количество	Стоимость в тыс. руб.	Количество	Стоимость в тыс. руб.	Количество	Стоимость в тыс. руб.	Количество	Стоимость в тыс. руб.
30924	Карбид вольфрама	т	—	—	—	—	—	—	—	—
30926	Коллодий	»	223	482	102	194	207	405	—	—
30927	Металлы щелочные и щелочно-земельные	»	177	216	150	160	—	—	—	—
30934	Сероуглерод	»	60	29	238	88	—	—	—	—
30937	Тетрахлорэтилен	»	—	—	—	—	—	—	—	—
30944	Фосфор	»	—	—	—	—	0,2	5	—	—
30950	Эфир этиловый	»	—	—	—	—	—	—	—	—
30957	Прочие химические продукты	»	624	2024	238	1144	270	1218	213	648
31	**Красители, лакокрасочные и дубильные материалы**	»	**1396**	**9253**	**719**	**3772**	**893**	**5739**	**132**	**675**
310	Красители каменноугольные и индиго природное	»	269	7761	93	2759	160	4423	10	366
311	Лакокрасочные материалы	»	829	1142	395	772	292	879	89	275
312	Дубильные и красильные материалы растительного происхождения	»	285	345	231	241	441	437	33	34
31200	Деревья красильные и дубильные	»	—	—	—	—	—	—	—	—
31201	Кора дубильная и красильная	»	—	—	—	—	—	—	—	—
312020	Кампеш	»	57	65	31	26	105	89	—	—
312021	Гематин	»	169	220	161	173	276	285	33	34
312029	Красильные экстракты прочие	»	8	18	15	23	16	16	—	—
312032	Орешки чернильные	»	16	14	4	4	13	16	—	—
312039	Материалы для дубления и крашения растительного происхождения прочие	»	35	28	20	15	31	31	—	—
313	Дубильные экстракты естественные и искусственные	»	13	5	—	—	—	—	—	—

	Наименование товаров	Единицы измерения	1936 г.		1937 г.		1938 г.		1939 г.	
			Количество	Стоимость в тыс. руб.	Количество	Стоимость в тыс. руб	Количество	Стоимость в тыс. руб.	Количество	Стоимость в тыс. руб.
32	**Взрывчатые вещества и пиротехнические изделия**	т	**3**	**13**	**1**	**12**	—	—	—	—
32000	Аммонал	»	3	13	—	—	—	—	—	—
32003	Динамит	»	—	—	—	—	—	—	—	—
32006	Порох	»	—	—	—	—	—	—	—	—
32100	Детонаторы	»	—	—	—	—	—	—	—	—
32105	Пиротехнические изделия прочие	»	—	—	1	12	—	—	—	—
33	**Кинофотоматериалы**	»	**16**	**486**	**23**	**794**	19	524	**105**	**1 133**
34	**Удобрения и препараты для борьбы с вредителями в сельском хозяйстве**	»	**1 593**	**646**	**822**	**370**	—	—	—	—
340	Фосфатные удобрения	»	—	—	—	—	—	—	—	—
34002	Костяная мука	»	—	—	—	—	—	—	—	—
34004	Суперфосфат	»	—	—	—	—	—	—	—	—
34005	Фосфориты, включая томасовый шлак	»	—	—	—	—	—	—	—	—
341	Калийные удобрения	»	—	—	—	—	—	—	—	—
342	Азотные удобрения	»	41	44	29	54	—	—	—	—
34201	Селитра калиевая	»	0,1	2	—	—	—	—	—	—
34202	Селитра кальциевая	»	—	—	—	—	—	—	—	—
34203	Селитра натриевая	»	25	36	—	—	—	—	—	—
343	Препараты для борьбы с вредителями в сельском хозяйстве	»	1 552	602	786	313	—	—	—	—
35	**Каучук, резиновые и резино-асбестовые изделия**	»	**31 548**	**48 258**	**31 057**	**58 714**	**27 292**	**38 073**	**30 762**	**50 182**
35000	Каучук натуральный	»	31 492	48 130	30 951	58 430	27 256	37 911	30 727	50 036
351	Автопокрышки, камеры, флепы	»	2	8	2	7	4	17	28	100
352	Лента транспортерная и приводные ремни	»	8	35	—	—	3	29	1	22
353	Рукава и шланги резиновые	»	16	41	23	53	—	—	2	5

Импорт товаров в СССР (*продолжение*)

	Наименование товаров	Единицы измерения	1936 г.		1937 г.		1938 г.		1939 г.	
			Количество	Стоимость в тыс. руб.	Количество	Стоимость в тыс. руб.	Количество	Стоимость в тыс. руб.	Количество	Стоимость в тыс. руб.
354	Пластины резиновые	т	—	—	—	—	—	—	—	—
355000	Бумага и картон асбестовые	»	2	1	17	13	4	3	—	—
355001	Набивка асбестовая	»	1	3	5	24	1	9	0,4	1
355002	Нить и шнур асбестовые	»	24	26	43	99	10	26	1	1
35602	Трубки резиновые изоляционные	»	—	—	—	—	—	—	—	—
35608	Клей резиновый	»	—	—	—	—	—	—	—	—
35609	Эбонитовые изделия	»	1	3	—	—	1	4	2	16
35628	Резино-технические изделия, кроме поименованных	»	2	11	16	88	13	69	0,1	1
4	**Строительные материалы и детали**	»	**107 995**	**2 453**	**237 649**	**4 355**	**1 292**	**284**	**323**	**78**
40	**Строительные материалы**	»	**102 576**	**2 173**	**230 765**	**3 689**	**474**	**109**	**321**	**77**
400	Вяжущие материалы	»	100 360	1 585	228 473	2 904	126	3	—	—
40000	Цемент	»	100 233	1 582	228 375	2 903	95	2	—	—
40001	Гипс	»	—	—	—	—	—	—	—	—
40002	Известь	»	127	3	98	1	31	1	—	—
401	Стекло листовое	»	21	7	33	360	16	4	7	1
402	Кровельные материалы	»	—	—	—	—	—	—	—	—
40203	Шифер	»	—	—	—	—	—	—	—	—
40204	Черепица	»	—	—	—	—	—	—	—	—
403	Стеновые облицовочные и отделочные материалы	»	99	192	—	—	—	—	45	11
40300	Плитки облицовочные	»	—	—	—	—	—	—	—	—
40302	Изразцы	»	—	—	—	—	—	—	—	—
404	Огнеупоры (кирпич и другие огнеупорные изделия)	»	678	145	219	35	92	42	51	9
405	Изоляционные материалы	»	71	109	132	347	23	53	4	37
406	Строительные материалы прочие	»	1 347	135	1 908	43	217	7	213	21
40600	Трубы асбоцементные	»	—	—	—	—	—	—	—	—

	Наименование товаров	Единицы измерения	1936 г.		1937 г.		1938 г.		1939 г.	
			Количество	Стоимость в тыс. руб.	Количество	Стоимость в тыс. руб.	Количество	Стоимость в тыс. руб.	Количество	Стоимость в тыс. руб.
40602	Трубы керамические	т	—	—	—	—	7	0	—	—
40604—40605	Камень	»	482	12	785	6	203	2	—	—
40608—40609	Изоляторы	»	54	87	11	11	—	—	3	16
40610	Электроустановочные материалы из фарфора	»	—	—	—	—	7	5	—	—
40611	Изделия из цемента, гипса, камня и железобетона	»	36	26	6	2	—	—	—	—
40613	Кирпич строительный	»	775	10	1 106	24	—	—	210	5
41	**Стандартные дома, бараки, строительные детали деревянные**	»	**5 419**	**280**	**6 884**	**666**	818	175	2	1
410	Стандартные дома	»	—	—	—	—	—	—	—	—
411	Стандартные бараки	»	—	—	—	—	—	—	—	—
412	Строительные детали деревянные	»	5 419	280	6 884	666	818	175	2	1
42	**Склады металлические, конструкции и тюбинги**	»	—	—	—	—	—	—	—	—
5	**Сырье растительного и животного происхождения (кроме продовольственного)**	»	**147 243**	**194 847**	**154 294**	**207 967**	**138 671**	**168 843**	**95 125**	**99 968**
50	**Лесоматериалы и целлюлозно-бумажные изделия**	»	**14 913**	**4 068**	**14 617**	**7 857**	**13 060**	**8 183**	**22 247**	**8 536**
500	Круглый лес	»	778	82	971	121	176	78	1 566	92
50000	Пиловочник	тыс. куб. м/т	0/26	4	0,6/342	10	—	—	0,7/434	42
50001	Стойка рудничная (пропсы)	»	—	—	—	—	—	—	—	—
50003	Балансы	»	—	—	—	—	—	—	—	—
50004—50013	Круглый лес прочий	»	0,2/94	66	0,6/374	97	0,2/126	75	1,9/1132	50

Импорт товаров в СССР (*продолжение*)

	Наименование товаров	Единицы измерения	1936 г.		1937 г.		1938 г.		1939 г.	
			Количество	Стоимость в тыс. руб.	Количество	Стоимость в тыс. руб.	Количество	Стоимость в тыс. руб.	Количество	Стоимость в тыс. руб.
50014—50015	Шпалы	т	658	12	255	14	50	3	—	—
501	Пиломатериалы	»	2 633	117	3 578	252	1 241	43	1 031	73
50100	Пиломатериалы хвойные	тыс. куб. м/т	3,6/2 164	92	5/2 973	204	2/1241	43	0,7/392	39
50101	Пиломатериалы лиственные	»	—	—	—	—	—	—	—	—
50104	Брусья пиленые	»	0,8/469	25	1/605	48	—	—	1,1/639	34
50105	Бруски	»	—	—	—	—	—	—	—	—
50108	Комплекты ящичные	»	—	—	—	—	—	—	—	—
502	Фанера	т	2	1	3	3	—	—	—	—
50200	Фанера клееная	тыс. куб. м/т	—	—	.../3	3	—	—	—	—
50201	Фанера ножевая	т	2	1	—	—	—	—	—	—
503	Изделия из дерева производственного назначения	»	663	36	150	23	0,2	1	174	109
50300—50303	Бочки и бочечные комплекты	»	—	—	—	—	—	—	—	—
50304	Катушки ниточные	»	—	—	—	—	—	—	—	—
50307—50309	Клепка	»	—	—	—	—	—	—	—	—
50313	Прочие изделия из дерева	»	663	36	150	23	0,2	1	174	109
504	Пробковая кора и щепа	»	6 428	1 925	7 576	5 000	7 700	4 501	8 982	4 947
505	Древесная масса и целлюлоза	»	2 699	373	—	—	—	—	4 665	643
50500	Древесная масса	»	—	—	—	—	—	—	—	—
50501—50502	Целлюлоза	»	2 699	373	—	—	—	—	4 665	643
506	Бумага	»	205	99	572	525	1 361	1 331	1 579	676
507	Картон	»	475	111	522	258	1 069	518	1 509	438
508	Изделия из бумаги и картона производственного назначения	»	1 030	1 324	1 245	1 675	1 513	1 711	2 741	1 558

	Наименование товаров	Единицы измерения	1936 г.		1937 г.		1938 г.		1939 г.	
			Количество	Стоимость в тыс. руб.	Количество	Стоимость в тыс. руб.	Количество	Стоимость в тыс. руб.	Количество	Стоимость в тыс. руб.
51	**Текстильное сырье и полуфабрикаты**	т	**96 039**	**111 528**	**105 262**	**129 468**	**97 899**	**108 785**	**56 182**	**60 713**
510	Волокна растительные	»	65 495	47 580	73 825	58 682	66 685	47 263	31 121	16 469
51000	Хлопок	»	16 664	18 996	22 054	25 612	16 507	19 289	3 988	3 318
51003	Лен	»	2	1	—	—	—	—	—	—
51004	Кудель льняная	»	—	—	—	—	—	—	—	—
51006	Пенька	»	—	—	—	—	—	—	—	—
51008	Кудель пеньковая	»	—	—	—	—	—	—	—	—
51009	Джут	»	21 729	8 801	23 695	9 063	27 586	10 421	6 988	2 773
51010	Сизаль	»	18 165	10 211	18 586	10 454	12 500	4 741	14 757	5 191
510121	Кенаф	»	54	14	—	—	—	—	—	—
510123	Рами	»	—	—	—	—	—	—	—	—
510126	Волокна растительные прочие	»	—	—	—	—	—	—	—	—
51014	Тряпье	»	8 881	9 557	9 492	13 553	10 092	12 812	5 386	5 188
511	Шерсть	»	28 185	52 878	31 130	69 005	30 959	59 785	24 864	41 911
511000—511020 и 511030	Шерсть овечья	»	25 894	48 564	29 068	65 197	28 922	56 082	21 908	36 989
511021—51105	Шерсть прочая	»	2 291	4 314	2 062	3 808	2 037	3 703	2 956	4 922
51200—51202	Шелк натуральный и отходы натурального шелка	»	196	789	266	1 471	175	1 390	186	2 298
514	Полуфабрикаты из прядильного сырья	»	2 163	10 281	41	310	80	347	11	35
514000	Пряжа хлопчатобумажная	»	—	—	—	—	51	195	—	—
514001	Пряжа льняная	»	—	—	—	—	—	—	—	—
514002	Пряжа натурального шелка	»	13	203	1	20	—	—	—	—
514003	Пряжа искусственного шелка	»	994	1 991	0	1	—	—	11	35
514004	Пряжа шерстяная	»	352	3 211	33	238	—	—	—	—
51401	Топс шерстяной	»	804	4 876	7	51	29	152	—	—

Импорт товаров в СССР (*продолжение*)

	Наименование товаров	Единицы измерения	1936 г.		1937 г.		1938 г.		1939 г.	
			Количество	Стоимость в тыс. руб.	Количество	Стоимость в тыс. руб.	Количество	Стоимость в тыс. руб.	Количество	Стоимость в тыс. руб.
52	**Пушнина и меховое сырье**	т	**784**	**24 328**	**709**	**17 757**	**501**	**9 589**	**679**	**10 098**
520	Пушно-меховое сырье	»	784	24 328	709	17 757	501	9 589	679	10 098
521	Пушнина выделанная натуральная некрашеная	»	—	—	—	—	—	—	—	—
522	Пушнина выделанная крашеная	»	—	—	—	—	—	—	—	—
53	**Кожевенное сырье и кожи**	»	**21 693**	**33 180**	**17 542**	**26 777**	**18 950**	**25 876**	**10 554**	**12 559**
53000	Кожевенное сырье крупное	»	7 504	10 434	5 980	9 966	7 995	9 782	932	2 013
530000—530002	Шкуры рогатого скота	»	7 110	9 960	5 800	9 715	7 515	9 364	531	1 621
530004	Шкуры конские	»	394	474	180	251	480	418	401	392
53001	Кожевенное сырье мелкое	»	11 632	12 261	10 324	11 628	9 476	11 294	8 985	8 867
530011	Овчина	»	4 147	4 854	4 100	4 342	1 500	2 315	4 930	4 761
530012	Опоек	»	2 778	2 748	1 950	2 666	4 390	4 541	400	530
530013	Козлина	»	4 476	4 414	4 150	4 443	3 485	4 323	3 565	3 451
530019	Прочее кожевенное сырье мелкое	»	231	245	124	177	101	115	90	125
53100	Кожа подошвенная	»	2 458	8 156	1 124	3 565	1 471	4 605	632	1 608
53101	Кожа верхняя	»	99	2 329	114	1 618	8	195	5	71
54	**Табак (сырье)**	»	**1 289**	**1 587**	**1 329**	**1 508**	**128**	**223**	**116**	**196**
540	Табак листовой	»	1 289	1 587	1 329	1 508	128	223	116	196
55	**Семена и посадочный материал**	»	**4 723**	**6 753**	**7 140**	**10 564**	**60**	**74**	**3**	**12**
550	Семена зерновых, крупяных и бобовых культур	»	175	50	81	25	—	—	—	—
552010	Семена сахарной свеклы	»	—	—	4	4	1	1	1	1
553	Семена овощных культур	»	—	—	—	—	—	—	—	—
55400	Семена вики	»	—	—	—	—	—	—	—	—
55402—55412	Семена клевера и прочих кормовых трав	»	4 474	6 482	6 909	10 374	—	—	—	—

	Наименование товаров	Единицы измерения	1936 г.		1937 г.		1938 г.		1939 г.	
			Количество	Стоимость в тыс. руб.	Количество	Стоимость в тыс. руб.	Количество	Стоимость в тыс. руб.	Количество	Стоимость в тыс. руб.
55502	Семена прочие	т	33	104	41	37	55	60	2	11
55503	Посадочный материал	»	41	117	105	124	4	13	—	—
56	**Эфирные масла, экзотические смолы, медицинское и лекарственно-техническое сырье**	»	**5 392**	**8 222**	**4 241**	**7 223**	**5 753**	**9 411**	**3 386**	**2 820**
560	Эфирные масла и душистые вещества натуральные	»	52	655	121	1 388	187	1 598	24	228
56000	Амбра	»	—	—	—	—	—	—	—	—
56001	Бальзам толуонский	»	—	—	—	—	—	—	—	—
56002—56039	Эфирные масла натуральные всякие	»	52	655	121	1 388	187	1 598	24	228
561	Душистые вещества синтетические	»	31	708	36	498	15	345	7	86
562	Экзотические смолы	»	5 274	6 744	4 025	5 146	5 455	7 147	3 336	2 434
56200	Гуммиарабик	»	112	92	178	187	139	109	9	12
56202	Гуммидрагант	»	1 014	2 003	606	1 682	792	3 116	36	144
56205	Камедь	»	—	—	—	—	—	—	—	—
56206	Копалы	»	75	57	73	63	91	74	2	1
56207	Шеллак	»	3 911	4 424	3 044	2 997	4 228	3 593	3 285	2 269
56208	Воск карнаубский	»	—	—	—	—	—	—	—	—
56209	Прочие экзотические смолы	»	162	169	124	217	205	255	4	8
563	Медицинское и лекарственно-техническое сырье	»	35	115	59	191	96	321	19	72
56300	Агар-агар	»	1	2	1	8	—	—	—	—
56301—56359	Прочее медицинское и лекарственно-техническое сырье	»	34	113	58	183	96	321	19	72
57	**Жиры и масла технические**	»	**393**	**427**	**212**	**244**	**401**	**403**	**667**	**532**
570	Жиры животные технические	»	195	216	162	157	335	291	664	524
571	Жиры рыбьи технические	»	1	1	0,5	1	1	0,4	—	—

Импорт товаров в СССР (*продолжение*)

	Наименование товаров	Единицы измерения	1936 г.		1937 г.		1938 г.		1939 г.	
			Количество	Стоимость в тыс. руб.	Количество	Стоимость в тыс. руб.	Количество	Стоимость в тыс. руб.	Количество	Стоимость в тыс. руб.
57200	Масло касторовое	т	127	73	—	—	—	—	—	—
57300	Глицерин	»	1	2	—	—	—	—	—	—
57301	Олифа	»	—	—	—	—	—	—	—	—
57302	Воск	»	69	135	50	86	65	112	3	8
58	**Корма концентрированные и объемные**	»	**484**	**107**	**290**	**26**	**135**	**10**	**144**	**12**
58000	Жмыхи	»	12	4	7	1	7	1	3	2
58102	Отруби	»	193	21	41	6	79	7	7	2
58200	Сено	»	—	—	—	—	—	—	—	—
58201	Солома	»	—	—	—	—	—	—	—	—
584	Прочие корма	»	279	82	242	19	49	2	134	8
59	**Сырье и материалы прочие**	»	**1 533**	**4 647**	**2 952**	**6 543**	**1 784**	**6 289**	**1 147**	**4 490**
59000	Щетина	»	0	0,1	—	—	57	644	51	568
59001—59005	Волос животный	»	101	204	92	235	142	342	172	349
59006—59007	Пух, перо	»	—	—	—	—	—	—	—	—
59008	Кишки	»	261	3 651	353	5 042	304	4 383	389	3 123
59009	Кость полевая	»	30	24	33	27	37	26	81	63
59010	Рога и копыта	»	43	43	46	46	58	39	68	54
59011	Грена (яйца шелковичных червей)	»	—	—	—	—	—	—	—	—
59012	Альбумин	»	—	—	—	—	—	—	—	—
59013	Казеин	»	—	—	—	—	—	—	—	—
59014	Клей	»	1	1	4	2	4	2	0,4	3
59099	Сырье и материалы животного происхождения прочие	»	59	7	78	21	22	16	63	36
59200	Канаты	»	—	—	—	—	—	—	—	—
59201	Веревка	»	233	141	87	74	3	7	8	8

	Наименование товаров	Единицы измерения	1936 г.		1937 г.		1938 г.		1939 г.	
			Количество	Стоимость в тыс. руб.	Количество	Стоимость в тыс. руб.	Количество	Стоимость в тыс. руб.	Количество	Стоимость в тыс. руб.
59202	Шпагат	т	2	3	—	—	—	—	—	—
59203	Рукава пожарные	»	—	—	—	—	—	—	—	—
59205	Сети рыболовные	»	—	—	—	—	97	335	—	—
59206	Мешки	»	—	—	—	—	—	—	7	2
59208	Сукна технические	»	3	10	1	14	15	57	0,1	2
59214	Ткани для шелковых сит	»	—	—	0	10	0	1	—	—
59219	Брезенты готовые	»	14	41	52	150	13	63	32	107
59221	Ремни приводные кожаные	»	—	—	1	4	1	9	2	8
59222	Шорно-седельные изделия	»	8	32	0,3	3	1	3	—	—
59299	Ремни приводные пеньковые, бумажные и шерстяные	»	3	21	2	32	0,2	2	—	—
59299	Машинные прокладки всякие	»	—	—	—	—	719	125	—	—
59299	Вощанка и клеенка	»	8	63	3	23	—	—	3	15
59299	Полотнища для сноповязалок и сортировок	»	—	—	—	—	—	—	—	—
59299	Рогожи и кули	»	—	—	—	—	—	—	—	—
59299	Корзины всякие	»	87	20	—	—	—	—	—	—
59299	Каменный орех	»	—	—	—	—	—	—	—	—
59299	Раковины перламутровые сырые	»	—	—	—	—	—	—	—	—
59299	Прочее сырье и материалы	»	680	386	2 200	860	311	232	271	152
60	**Живые животные**	»	**3 277**	**3 958**	**3 995**	**1 835**	**547**	**214**	**223**	**37**
60001	Верблюды	гол.	2 118	270	5 228	1 200	459	105	—	—
60003	Лошади	тыс. гол.	7	3 436	5	463	1	65	0,5	34
60004—60005	Мулы, ослы	гол.	443	112	1 031	73	—	—	—	—
603	Живые животные прочие	т	7	120	8	99	2	44	0,1	3
60400—60401	Птица домашняя	тыс. шт.	7	20	—	—	—	—	—	—

Импорт товаров в СССР (*продолжение*)

	Наименование товаров	Единицы измерения	1936 г.		1937 г.		1938 г.		1939 г.	
			Количество	Стоимость в тыс. руб.	Количество	Стоимость в тыс. руб.	Количество	Стоимость в тыс. руб.	Количество	Стоимость в тыс. руб.
7	**Сырье для производства продовольственных товаров**	т	**142 850**	**67 355**	**114 409**	**66 863**	**264 437**	**98 356**	**291 730**	**90 005**
70	**Зерно**	»	**6 342**	**744**	**60**	**13**	**128 699**	**20 034**	**154 467**	**22 721**
70000	Пшеница	»	6 088	660	—	—	128 699	20 034	154 339	22 698
70001	Рожь	»	—	—	—	—	—	—	—	—
70002	Ячмень	»	—	—	3	0	—	—	—	—
70003	Овес	»	220	75	16	5	—	—	128	23
70004	Кукуруза	»	34	9	41	8	—	—	—	—
70104	Рис	»	—	—	—	—	—	—	—	—
71	**Живые животные убойные**	»	**100 134**	**39 735**	**85 054**	**32 961**	**98 179**	**40 200**	**109 070**	**42 610**
71000	Скот крупный рогатый	тыс. гол.	132	13 270	142	12 280	136	13 149	110	11 757
71001	Скот мелкий рогатый	»	972	15 906	750	11 159	955	14 483	748	15 291
71002	Свиньи убойные	»	131	10 559	129	9 522	149	12 568	165	15 562
72	**Масличное семя и плоды, продовольственное сырье прочее**	т	**36 374**	**26 876**	**29 295**	**33 889**	**37 559**	**38 122**	**28 193**	**24 674**
720	Масличное семя и плоды для промышленных целей	»	15 690	1 956	1 635	693	3 373	1 203	2 459	884
72001	Соя-бобы	»	14 889	1 649	—	—	—	—	—	—
72002	Семя клещевины	»	—	—	—	—	—	—	—	—
72003—720067	Семя масличное, кроме поименованного	»	10	8	584	128	2 245	546	1 648	408
720068	Семя кунжутное	»	791	299	1 051	565	1 128	657	811	476
72007	Копра	»	—	—	—	—	—	—	—	—
72100	Кофе натуральный	»	324	307	343	383	1 170	900	758	515
72101—72102	Какао-бобы, какао-масло	»	7 104	4 232	11 143	9 492	14 747	7 753	13 685	5 993
72103	Чай	»	12 258	18 429	15 191	21 402	16 742	26 223	9 500	16 240

	Наименование товаров	Единицы измерения	1936 г.		1937 г.		1938 г.		1939 г.	
			Количество	Стоимость в тыс. руб.	Количество	Стоимость в тыс. руб.	Количество	Стоимость в тыс. руб.	Количество	Стоимость в тыс. руб.
722	Пряности	т	935	1 709	979	1 914	1 526	2 038	1 785	1 007
72201	Ваниль	»	3	72	2	68	1	17	3	21
72203	Гвоздика	»	—	—	—	—	—	—	—	—
72205, 72210, 72211	Кардамон, мускатный орех, мускатный цвет	»	28	111	43	174	73	230	44	95
72212—72215	Перец	»	744	593	673	570	1 189	910	1 563	718
72219	Прочие пряности	»	160	933	261	1 102	263	881	175	173
723	Продукты крахмало-паточной промышленности	»	5	2	—	—	—	—	—	—
72301	Крахмал	»	5	2	—	—	—	—	—	—
72302	Патока	»	—	—	—	—	—	—	—	—
72303	Декстрин, включая мальтозу, виноградный сахар	»	—	—	—	—	—	—	—	—
724	Жиры морских млекопитающих и рыб	»	—	—	—	—	0,1	1	—	—
72500	Гидрожир	»	—	—	—	—	—	—	—	—
726	Сырье продовольственное прочее	»	58	242	4	5	1	4	6	35
8	**Продовольственные товары**	»	**126 140**	**45 647**	**105 735**	**32 501**	**125 523**	**40 461**	**38 105**	**16 300**
80	**Мясные и молочные продукты, жиры животные, яйца**	»	**3 694**	**3 806**	**6 529**	**3 335**	**7 705**	**2 898**	**8 728**	**5 232**
800	Мясо и мясопродукты	»	2 862	2 400	2 874	2 036	2 694	1 448	2 431	1 708
80000	Мясо свежемороженое	»	874	687	897	689	1 497	755	1 400	995
80001	Птица домашняя битая свежемороженая	»	1	2	1	1	3	2	—	—
80002	Дичь битая свежемороженая	»	1 496	1 420	1 465	1 103	973	610	989	654
80003	Мясо свиное копченое	»	440	201	463	165	219	78	21	8
80004	Колбасные изделия	»	1	2	0,2	1	2	3	—	—
80005	Консервы мясные	»	50	88	48	77	—	—	21	51

Импорт товаров в СССР (*продолжение*)

	Наименование товаров	Единицы измерения	1936 г.		1937 г.		1938 г.		1939 г.	
			Количество	Стоимость в тыс. руб.	Количество	Стоимость в тыс. руб.	Количество	Стоимость в тыс. руб.	Количество	Стоимость в тыс. руб.
801	Жиры животные продовольственные (включая масло коровье)	т	272	731	97	159	355	493	1 411	2 712
80100	Масло коровье	»	215	690	46	115	321	466	1 406	2 707
80101	Сало топленое	»	57	41	48	38	—	—	5	5
80102	Сало сырое	»	—	—	3	6	34	27	—	—
802	Молоко и молочные продукты (кроме масла коровьего)	»	534	618	3 544	1 097	4 654	955	4 883	804
803	Яйца и продукты их переработки	»	26	57	14	43	2	2	3	8
81	**Рыба и рыбопродукты**	»	**30 690**	**15 886**	**14 993**	**5 798**	**13 694**	**3 611**	**8 658**	**2 749**
810	Рыба свежая и свежемороженая	»	4 199	4 818	3 949	2 218	3 566	848	4 217	1 127
811—812	Рыба соленая и копченая	»	26 060	6 717	10 644	2 394	9 711	1 831	4 091	815
811022	Сельди соленые	»	24 072	5 224	7 736	1 624	6 899	1 341	65	13
813	Консервы рыбные	»	103	93	117	86	124	75	8	8
81400	Рыба маринованная	»	—	—	—	—	—	—	—	—
81500	Консервы крабовые	»	—	—	—	—	1	2	—	—
816	Икра	»	322	4 252	281	1 100	292	854	339	790
817	Вязига	»	—	—	—	—	0,1	0,1	2	8
818	Продукты морского промысла	»	6	6	2	0	0,2	1	0,4	1
82	**Продукты мукомольного производства и бобовые**	»	60 870	**11 130**	**37 518**	**5 617**	**40 680**	**8 883**	**595**	**152**
820	Продукты мукомольного производства	»	60 795	11 109	37 418	5 599	40 678	8 882	593	151
82000	Мука	»	8 095	1 370	1 550	336	687	136	433	96
82003	Крупа	»	52 627	9 670	35 807	5 217	39 966	8 721	154	45
82004	Макаронные изделия	»	73	69	61	46	25	25	6	10
821	Бобовые	»	75	21	100	18	2	1	2	1
82100	Бобы конские	»	37	13	100	18	—	—	2	1
82101	Горох	»	13	4	—	—	—	—	—	—
82102	Фасоль	»	25	4	—	—	2	1	—	—

	Наименование товаров	Единицы измерения	1936 г.		1937 г.		1938 г.		1939 г.	
			Количество	Стоимость в тыс. руб.	Количество	Стоимость в тыс. руб.	Количество	Стоимость в тыс. руб.	Количество	Стоимость в тыс. руб.
83	**Овощи, фрукты, ягоды и плоды**	т	**21 759**	**12 345**	**42 877**	**14 674**	**49 597**	**21 151**	**15 161**	**5 297**
83000	Овощи свежие	»	2 871	303	1 261	134	572	51	542	56
83001	Овощи консервированные	»	24	30	16	18	1	2	3	2
83002	Овощи соленые, квашеные и маринованные	»	872	605	620	478	400	264	204	128
83003	Овощи сушеные	»	6	2	2	2	0,4	0,2	—	—
832	Фрукты, ягоды, плоды свежие	»	4 266	1 775	29 390	7 377	34 097	11 525	13 696	4 621
833	Фрукты, ягоды, плоды сухие	»	11 373	5 079	6 864	2 796	12 800	5 276	433	204
834	Фрукты, ягоды, плоды консервированные	»	324	261	59	49	41	34	5	4
83500	Грецкие орехи	»	343	163	3 101	223	25	32	69	37
83501—83502	Миндаль	»	1 580	3 970	1 318	3 289	1 272	3 248	—	—
83503	Косточки абрикосовые	»	99	157	169	250	353	695	209	245
83505—83507	Орехи разные	»	0,4	0	77	58	36	24	—	—
84	**Сахар, масла растительные, напитки, пищевые и вкусовые товары прочие**	»	**9 127**	**2 480**	**3 818**	**3 077**	**13 847**	**3 918**	**4 963**	**2 870**
84000	Сахар	»	307	140	177	40	72	23	10	5
84002—84006	Кондитерские изделия	»	80	127	37	63	52	37	3	5
841	Масла растительные продовольственные	»	2 178	1 699	3 436	2 727	5 675	3 587	3 511	2 709
84102	Масло кокосовое	»	1 083	533	1 990	1 046	3 865	1 450	2 282	705
84104	Масло кунжутное	»	—	—	—	—	—	—	—	—
84105	Масло льняное	»	—	—	431	262	—	—	—	—
84107	Масло оливковое	»	249	301	383	653	592	954	—	—
84108	Масло подсолнечное	»	—	—	—	—	—	—	—	—
84111	Масло соевое	»	363	173	7	14	1	0,4	—	—
84113	Масло хлопковое	»	—	—	—	—	—	—	—	—

Импорт товаров в СССР (*продолжение*)

	Наименование товаров	Единицы измерения	1936 г.		1937 г.		1938 г.		1939 г.	
			Количество	Стоимость в тыс. руб.	Количество	Стоимость в тыс. руб.	Количество	Стоимость в тыс. руб.	Количество	Стоимость в тыс. руб.
84100—84114	Масла растительные, кроме поименованных	т	483	692	625	752	1 217	1 182	1 229	2 004
842	Жиры пищевые прочие (маргарин)	»	3	2	—	—	—	—	—	—
843	Продукты переработки фруктов, ягод и плодов	»	7	7	0,1	4	0,3	0,3	0,1	1
844	Спирто-водочные изделия и безалкогольные напитки	»	104	68	19	20	—	—	4	3
84400	Водка	»	4	7	—	—	—	—	—	—
84402	Коньяк	»	—	—	—	—	—	—	—	—
84404	Вина виноградные	»	79	46	7	12	—	—	—	—
84405	Пиво	»	8	5	—	—	—	—	0,5	1
84406	Минеральные воды	»	—	—	—	—	—	—	—	—
84407	Напитки безалкогольные прочие	»	13	10	12	8	—	—	3	2
845	Витамины	»	—	—	—	—	—	—	—	—
84600—84602	Табак (кроме листового) и табачные изделия	»	33	229	80	181	8	44	29	126
847	Товары пищевые и вкусовые прочие	»	6 415	208	69	42	8 040	227	1 406	21
84700	Горчица сухая	»	—	—	—	—	1	2	—	—
84701	Грибы сушеные	»	0,2	2	0,2	1	0,1	1	—	—
84703	Какао в порошке	»	13	41	6	12	5	8	—	—
84704	Кофе молотый	»	0,2	0	0,2	0	—	—	—	—
84706	Мед пчелиный	»	—	—	—	—	—	—	—	—
84708	Соль поваренная	»	6 334	128	22	3	8 017	212	1 403	20

	Наименование товаров	Единицы измерения	1936 г.		1937 г.		1938 г.		1939 г.	
			Количество	Стоимость в тыс. руб.	Количество	Стоимость в тыс. руб.	Количество	Стоимость в тыс. руб.	Количество	Стоимость в тыс. руб.
84709	Уксус столовый	т	—	—	—	—	—	—	—	—
84710	Прочие пищевые и вкусовые товары	»	68	37	41	26	17	4	3	1
9	**Промышленные товары народного потребления**	»	**2 405**	**26 056**	**967**	**8 503**	**1 307**	**11 254**	**1 367**	**8 957**
90	**Ткани хлопчатобумажные, шерстяные и другие, кроме технических**	»	**685**	**6 834**	**187**	**895**	**1 029**	**4 916**	**691**	**2 401**
900	Ткани хлопчатобумажные	тыс. м/т	2 439/209	620	2 281/159	547	10600/969	4 367	4 945/603	1 790
901	Ткани шерстяные	т	331	4 787	12	205	26	252	21	60
902	Ткани шелковые	»	108	1 194	3	31	14	199	34	296
903	Ткани льняные	»	—	—	—	—	—	—	—	—
904	Ковровые изделия	»	36	228	13	111	20	98	32	253
905000—905002	Нитки хлопчатобумажные	»	1	5	—	—	—	—	—	—
90501	Вата	»	0,3	0	0,2	1	—	—	1	2
91	**Одежда и белье**	»	**130**	**816**	**78**	**420**	**81**	**483**	**83**	**318**
910	Пальто и платье верхнее (кроме кожаного и мехового)	»	88	551	60	285	40 *	228	50	181
912	Одежда меховая	»	7	48	—	—	—	—	3	24
913	Белье верхнее и нижнее (кроме трикотажного)	»	—	—	—	—	—	—	—	—
914	Трикотаж верхний и нижний	»	35	217	16	103	40	248	30	105

* Включая белье верхнее и нижнее.

Импорт товаров в СССР (*продолжение*)

	Наименование товаров	Единицы измерения	1936 г.		1937 г.		1938 г.		1939 г.	
			Количество	Стоимость в тыс. руб.	Количество	Стоимость в тыс. руб.	Количество	Стоимость в тыс. руб.	Количество	Стоимость в тыс. руб.
915	Белье столовое, постельное, полотенца . .	т	—	—	—	—	—	—	—	—
917	Головные уборы	»	—	—	2	32	1	7	0,4	8
92	**Галантерейные товары . . . . . .**	»	**54**	**369**	**25**	**146**	**2**	**29**	**1**	**11**
93	**Обувь кожаная, резиновая, прочая . . .**	»	**62**	**295**	**46**	**206**	**20**	**109**	**21**	**98**
930	Обувь кожаная	»	20	149	25	171	9	71	10	68
931	Обувь резиновая	»	32	95	21	35	7	18	7	11
933	Обувь прочая	»	10	51	—	—	4	20	4	19
94	**Посуда бытовая, столовые приборы . .**	»	**73**	**156**	**61**	**85**	**5**	**15**	**1**	**3**
95	**Мебель . . . . . .**	»	**29**	**29**	**92**	**39**	**18**	**7**	**31**	**13**
96	**Медикаменты, предметы санитарии и гигиены и парфюмерно-косметические изделия . . . . . .**	»	**331**	**8 027**	**99**	**1 653**	**99**	**3 579**	**60**	**1 921**
96000—96212	Медикаменты разные	»	234	7 864	57	1 541	77	3 371	55	1 884
964033	Губки натуральные	»	2	84	3	84	3	174	1	34
965000	Мыло туалетное	»	37	14	—	—	3	3	0,1	0
965001	Мыло хозяйственное	»	40	15	28	8	14	7	2	1
96501	Парфюмерно-косметические изделия . . .	»	18	50	11	20	2	24	2	2
97	**Товары культурно-бытового назначения**	»	**985**	**9 241**	**357**	**4 861**	**52**	**2 066**	**475**	**4 106**
97000	Швейные машины бытовые	»	5	145	—	—	—	—	2	17
97005—97007	Велосипеды и части к ним	шт./т	1 002/24	39	240/4	19	4/0,1	2	—	—

Импорт товаров в СССР (продолжение)

	Наименование товаров	Единицы измерения	1936 г.		1937 г.		1938 г.		1939 г.	
			Количество	Стоимость в тыс. руб.	Количество	Стоимость в тыс. руб.	Количество	Стоимость в тыс. руб.	Количество	Стоимость в тыс. руб.
97011	Часы бытовые	тыс. шт./т	27/2	385	17/1	192	17/7	431	46/2	396
97012—97013	Фотоаппараты и принадлежности к ним	т	8	495	10	712	5	291	6	206
97100	Электролампы накаливания	»	1	28	2	23	1	21	1	35
972	Предметы домашнего обихода прочие	»	4	8	1	2	0	0,1	4	2
974	Печатные произведения	»	54	976	29	584	16	277	16	318
975	Музыкальные инструменты и принадлежности	»	103	341	24	215	6	176	10	39
976	Спортивные и охотничьи принадлежности	»	6	99	0,4	7	1	39	0	1
978	Кинофильмы	»	0,4	258	0,3	14	0,3	17	1	58
979	Товары культурно-бытового назначения прочие	»	778	6 467	285	3 093	16	812	433	3 034
98	**Промышленные товары народного потребления, не вошедшие в предыдущие группы**	»	56	288	22	198	1	50	4	86
980	Чертежные и канцелярские принадлежности	»	28	124	2	13	1	35	1	7
981	Ювелирные изделия, драгоценные камни, янтарь	»	0	4	1	8	0,3	14	0	2
98205	Свечи	»	15	2	2	1	0,1	0,1	—	—
98207	Спички	акц. ящ./т	293/8	5	530/6	4	—	—	5/1	0
98210	Товары прочие	т	5	153	11	172	0	1	2	77

	Наименование товаров	Единицы измерения	1940 г.	
			Количество	Стоимость в тыс. руб.
	ВСЕГО:	т	4 386 930	1 091 125
1	**Машины и оборудование**	»	102 112	353 590
10	**Металлообрабатывающее оборудование** . . .	»	32 104	134 726
100	Станки металлорежущие	шт./т	4 589/22 201	114 374
101	Кузнечно-прессовое оборудование	т	9 903	20 352
10100—10102	Молоты	шт./т	30/515	1 118
10103—10123	Прессы	»	241/7 570	13 375
10124	Машины ковочные	»	91/1 159	3 692
10125	Машины гибочные и правильные	»	34/231	762
10126	Ножницы для резки металла	»	30/297	793
10127—10139	Кузнечно-прессовое оборудование прочее . . .	т	131	612
11	**Энергетическое и электротехническое оборудование**	»	14 210	57 375
110	Энергетическое оборудование	»	7 813	32 783
11000—11002	Котлы паровые и котельное оборудование . . .	»	45	207
11003—11004	Локомобили и паросиловые установки локомобильного типа	шт./т	66/1 686	2 382
11005	Машины паровые	»	—	—
11006—11008	Турбины паровые и вспомогательное оборудование	»	21/2 566	17 986
11012	Гидротурбины	»	—	—
11016	Дизели стационарные	»	28/746	2 346
11017	Дизели судовые	»	23/564	1 749
11018—11019	Дизельные силовые агрегаты, дизель-генераторы и дизели разные	»	3/2	22
11020	Двигатели	»	178/2 203	8 090
11021—11024	Энергетическое оборудование прочее	т	0,5	1
111	Электротехническое оборудование	»	6 397	24 592
11100—11108	Электромоторы	шт./т	13 351/3 717	10 654
11109—11118	Генераторы	»	75/210	1 416
11119—11121	Электропечи	»	.../910	4 709
11122	Сварочное оборудование	т	—	—
11126	Рентгеновское оборудование промышленное . .	»	—	—
11127	Установки испытательные	»	—	—
11128—11137	Трансформаторы	шт./т	24/575	3 180
11139—11171	Электротехническое оборудование, кроме поименованного	т	937	4 564
11173	Электроды	»	48	69
12	**Горное, металлургическое и нефтяное оборудование**	»	7 808	26 684
120	Горношахтное оборудование	»	43	392
12000	Машины врубовые	шт./т	95/36	280

	Наименование товаров	Единицы измерения	1940 г.	
			Количество	Стоимость в тыс. руб.
12001—12027	Горношахтное оборудование прочее	т	7	112
121	Дробильно-размольное и обогатительное оборудование	»	108	408
12100—12101	Дробилки	шт./т	2/58	123
12102	Мельницы	»	16/32	205
12103—12123	Дробильно-размольное и обогатительное оборудование прочее	т	18	80
122	Коксовое оборудование	»	—	—
123	Доменное оборудование	»	44	144
124	Сталеплавильное оборудование	»	—	—
125	Прокатное оборудование	»	5 784	18 267
12500—12514	Станы прокатные	»	5 459	16 898
12516—12527	Прокатное оборудование прочее	»	325	1 369
126	Волочильное оборудование	»	442	1 478
127	Литейное оборудование	»	25	117
128	Нефтебуровое оборудование	»	1 362	5 878
12800—12802	Станки буровые	шт./т	55/1 362	5 878
12803—12842	Нефтебуровое оборудование прочее	т	—	—
13	**Подъемно-транспортное оборудование**	»	**597**	**2 144**
130	Краны	шт./т	2/124	309
132	Лебедки	»	—	—
13305	Элеваторы	»	—	—
13306—13516	Подъемно-транспортное оборудование прочее	т	473	1 835
14	**Оборудование пищевкусовой и легкой промышленности**	»	**499**	**2 387**
140—142	Оборудование пищевкусовой промышленности	»	375	1 766
14001—14002	Мукомольное и крупяное оборудование	»	—	—
14003—14004 14007	Оборудование для хлебозаводов и кондитерских фабрик	»	—	—
14008—14026	Оборудование для производства масла и сыра	»	43	146
142	Оборудование пищевой промышленности прочее	»	310	1 471
144	Холодильное оборудование	»	22	149
14400	Оборудование легкой промышленности	»	124	621
144020	Текстильные приготовительные машины	шт./т	—	—
144028	Лента игольчатая барабанная	т	—	—
14403—14404	Шишки ворсовальные	»	—	—
14405	Машины прядильные и мотальные	шт./т	1/6	17
14406—14407	Станки ткацкие	»	—	—
14408 14410	Текстильное оборудование прочее	т	29	124
	Трикотажное оборудование	»	—	—
	Машины швейные промышленные	шт./т	129/9	284

	Наименование товаров	Единицы измерения	1940 г.	
			Количество	Стоимость в тыс. руб.
14411	Машины для кожевенной промышленности	т	2	41
14412—14413	Оборудование легкой промышленности прочее	»	76	117
14414	Запасные части к оборудованию легкой промышленности	»	2	38
15	**Оборудование химической, лесобумажной, строительной и других отраслей промышленности**	»	**10 778**	**47 640**
150	Оборудование химической промышленности	»	237	956
151	Оборудование лесобумажной промышленности	»	133	941
15100	Рамы лесопильные	шт./т	2/9	17
15101—15160	Оборудование лесобумажной промышленности прочее	т	124	924
152	Станки деревообрабатывающие	шт./т	19/91	435
153	Оборудование строительной промышленности	т	108	269
154	Экскаваторы и дорожно-строительное оборудование	»	5 318	12 022
15400	Экскаваторы	шт./т	49/5 318	12 022
15402—15403	Копры и молоты для забивки свай	»	—	—
15404—15425	Дорожно-строительное оборудование прочее	т	—	—
155	Насосно-компрессорное оборудование	»	1 555	7 077
15500	Насосы	шт./т	168/371	1 979
15501	Компрессоры	»	175/1 140	4 390
15503	Воздуходувки и газодувки	»	4/27	377
15505	Эксгаустеры	»	3/4	17
15506—15509	Насосно-компрессорное оборудование прочее	т	13	314
157	Оборудование полиграфической промышленности	»	118	483
158	Оборудование связи	»	63	3 046
159	Оборудование прочих отраслей промышленности	»	3 155	22 411
15905	Арматура	»	345	1 893
15906	Киноаппаратура и принадлежности	»	7	261
15907—15908	Машины счетно-аналитические и счетные	шт./т	22/3	76
15909—15910	Пишущие машинки	»	104/4	40
15912—15922	Оборудование разное	т	2 796	20 141
17	**Приборы, лабораторное и медицинское оборудование, подшипники, инструмент, абразивы**	»	**1 873**	**27 352**
170	Приборы	»	647	19 412
171	Лабораторное оборудование	»	4	267
172	Медицинское оборудование	»	8	321
173	Подшипники	»	705	3 417
174	Инструмент	»	169	2 799
175	Алмазы технические	»	0	98
177	Абразивы	»	340	1 038
18	**Тракторы, сельскохозяйственные машины**	т	**37**	**311**
18000—18005	Тракторы	шт./т	2/36	302
18006—18007	Запасные части к тракторам	т	0,3	2

Импорт товаров в СССР (*продолжение*)

	Наименование товаров	Единицы измерения	1940 г.	
			Количество	Стоимость в тыс. руб.
181	Сельскохозяйственные машины	т	0,3	2
18100—18109	Почвообрабатывающие машины	шт./т	—	—
18110—18114	Сеялки и сажалки	»	—	—
18115—18130	Уборочные машины	»	—	—
18131—18132	Молотилки	»	.../0,3	2
18135—18137	Сортировочные машины	»	—	—
18138—18167	Сельскохозяйственные машины прочие	т	—	—
18168	Запасные части к сельскохозяйственным машинам	»	—	—
182	Мелкий сельскохозяйственный инвентарь	»	0,2	5
19	**Средства транспорта**	»	**34 206**	**54 971**
190	Железнодорожный подвижной состав	»	25	268
19001—19003	Паровозы	шт./т	—	—
19004—19005	Мотовозы	»	.../25	268
19006—19008	Электровозы	»	—	—
19009	Тепловозы	»	—	—
19014—19021	Вагоны товарные	»	—	—
19022—19030	Прочее железнодорожное оборудование	т	—	—
191	Автотранспорт и гаражное оборудование	»	269	2 067
19100	Автомашины грузовые	шт./т	6/34	184
19101	Автомашины легковые	»	2/4	9
19102	Автобусы	»	3/25	150
19104—19109	Автомашины специальные	»	32/148	1 385
19112	Прицепы к автомашинам	»	—	—
19113	Запасные части к автомашинам	т	57	318
19114—19115	Мотоциклы и запасные части к ним	шт./т	13/1	21
192	Суда, судовое, судоподъемное и водолазное оборудование, оборудование портов	т	33 905	52 154
19200—19226	Суда	ед./т	.../32513	33 694
19227—19249	Судовое оборудование и оборудование портов	т	1 392	18 460
193	Средства воздушного транспорта	»	5	411
19497	Прочие транспортные средства	»	2	71
2	**Топливо, минеральное сырье, металлы**	»	**3 734 883**	**361 125**
20	**Топливо твердое**	»	**3 414 318**	**64 014**
20000	Уголь каменный	»	3 414 318	64 014
20001	Антрацит	»	—	—
201	Кокс каменноугольный	»	—	—
20300—20400	Уголь древесный и торф	»	—	—

	Наименование товаров	Единицы измерения	1940 г.	
			Количество	Стоимость в тыс. руб.
20403	Дрова	т	—	—
21	**Нефть сырая**	»	—	—
22	**Нефтепродукты, синтетическое жидкое топливо**	»	68 473	6 348
220	Бензин	»	66 485	6 146
223	Керосин	»	—	—
224	Дизельное топливо	»	1 664	163
225	Мазут	»	—	—
226—227	Масла и смазки	»	278	31
22900	Битум	»	45	5
22903	Парафин	»	—	—
22904	Озокерит	»	—	—
22905	Церезин	»	1	3
24	**Руды и концентраты металлические**	»	6 823	13 110
240	Руды черных металлов	»	—	—
24000	Железная руда	»	—	—
24001	Марганцевая руда	»	—	—
24003	Хромовая руда	»	—	—
241—243	Руды и концентраты прочие	»	6 823	13 110
24204	Вольфрамовый концентрат	»	1 381	4 553
24205	Молибденовый концентрат	»	2 272	7 803
24302	Баратовая руда	»	—	—
25	**Нерудные ископаемые, глины, земли**	»	0,2	1
25000	Асбест	»	—	—
25001	Барит (тяжелый шпат)	»	—	—
25002	Слюда	»	0,2	1
25003	Песок	»	—	—
25004	Плавиковый шпат (флюорит)	»	—	—
25005	Сера	»	—	—
25006	Инфузорная земля	»	—	—
25007	Пемза	»	—	—
25008	Тальк	»	—	—
25009	Графит	»	—	—
25010	Криолит	»	—	—
251	Глины	»	—	—
25304	Магнезит	»	—	—
25399	Камни для фабрично-заводского производства	»	—	—
	Камни литографские	»	—	—
26	**Черные металлы**	»	125 606	92 641
26000—26001	Чугун и отливки чугунные	»	—	—
261	Ферросплавы	»	131	2 105
26101	Ферросилиций	»	—	—
26102	Феррохром	»	—	—
26103	Феррованадий	»	131	2 105
26104	Ферровольфрам	»	—	—
26105	Ферромолибден	»	—	—
26106—26115	Ферросплавы прочие	»	—	—

Импорт товаров в СССР (*продолжение*)

	Наименование товаров	Единицы измерения	1940 г.	
			Количество	Стоимость в тыс. руб.
26200	Лом черных металлов	т	—	—
26300	Сталь в слитках	»	—	—
264	Прокат черных металлов	»	42 301	30 075
26400—26402	Заготовка	»	—	—
26404—26405	Рельсы	»	—	—
26406	Балки, швеллеры, шпунт	»	—	—
26407	Сталь сортовая	»	21 389	14 476
26410	Сталь листовая	»	17 442	7 396
26414	Бандажи	»	—	—
26416	Колесные пары	»	—	—
26420—26423	Сталь конструкционная	»	2 188	1 567
26424—26426	Сталь инструментальная	»	675	2 180
26432	Особые стали прочие	»	607	4 456
26433	Крестовины	»	—	—
265	Изделия дальнейшего передела рядового и качественного проката	»	4 459	2 532
26500	Сталь оцинкованная	»	1 389	596
26503	Жесть белая	»	3 070	1 936
266	Трубы	»	41 666	30 414
267	Баллоны	»	—	—
268—269	Металлические изделия (метизы)	»	37 049	27 515
26800—26803	Проволока	»	30 322	11 904
26806	Гвозди	»	18	26
26808	Сетка железная звероводная	»	—	—
26812	Трос	»	5 099	3 719
26815	Болты	»	—	—
26818	Шурупы	»	—	—
26819	Заклепки	»	1	32
26827	Цепи	»	21	32
26900	Стрелочные переводы	»	—	—
26902	Резервуары металлические	»	3	13
26903	Прочие изделия из черных металлов	»	1 585	11 788
27	**Цветные металлы**	»	**113 033**	**176 197**
270	Цветные металлы и сплавы	»	89 968	126 209
27000	Медь	»	69 985	83 390
27003	Цинк	»	—	—
27004	Свинец	»	10 265	4 062
27005	Олово	»	6 610	30 715
27006	Никель	»	15	69
27007	Алюминий	»	513	823
27009	Кадмий	»	0,2	1
27010	Кобальт	»	—	—
27012	Сурьма (металлическая)	»	971	1 214
27014	Ртуть (металлическая)	»	153	2 531
27017	Сплавы цветных металлов	»	1 190	1 746

	Наименование товаров	Единицы измерения	1940 г.	
			Количество	Стоимость в тыс. руб.
27099	Прочие цветные металлы	т	266	1 658
27100	Лом и отходы цветных металлов	»	9	58
272—273	Прокат цветных металлов и изделия из них	»	23 056	49 930
27200	Прокат медный	»	19 022	33 759
27204	Прокат алюминиевый	»	4 013	15 926
27206	Прокат цинковый	»	—	—
27207	Прокат свинцовый	»	—	—
27208	Прокат никелевый	»	—	—
27211—27303	Прокат прочий из цветных металлов и изделия из них	»	21	245
280—281	Драгоценные металлы и изделия из них производственного назначения	»	—	—
29	**Кабель и провод, включая голый и обмоточный провод**	»	**6 630**	8 814
290	Кабель	»	6 611	8 556
291	Провод	»	19	258
3	**Химические продукты, удобрения, каучук**	»	**24 390**	46 686
30	**Химические продукты**	»	**4 729**	9 500
300	Кислоты органические и неорганические	»	235	496
30000	Кислота серная	»	—	—
30001	Кислота соляная	»	—	—
30002	Кислота азотная	»	—	—
30008	Кислота борная	»	—	—
30009	Кислота уксусная	»	112	295
30010	Кислота муравьиная	»	—	—
30011	Кислота щавелевая	»	—	—
30012	Кислота виннокаменная	»	—	—
30013	Кислота лимонная	»	122	192
30014	Кислота молочная	»	—	—
300160	Кислота олеиновая	»	—	—
30020	Кислоты прочие	»	1	9
301	Содопродукты и другие щелочи	»	—	—
30100	Сода каустическая	»	—	—
30101	Сода кальцинированная	»	—	—
30102	Сода кристаллическая	»	—	—
30103	Сода бикарбонат (питьевая)	»	—	—
30104	Калий едкий	»	—	—
30105	Калий углекислый (поташ)	»	—	—
30106	Натрий сернистый	»	—	—
30199	Прочие щелочи	»	—	—
302	Соли органических и неорганических кислот	»	714	1 596
30200	Алюминий сернокислый	»	—	—
30206	Аммоний сернокислый	»	—	—
30207	Аммоний азотнокислый	»	—	—
30212	Барий хлористый	»	—	—
30226	Калий железистосинеродистый	»	—	—
30228 и 30257	Хромпик калиевый и натриевый	»	—	—
30233	Ацетат кальция	»	—	—

	Наименование товаров	Единицы измерения	1940 г.	
			Количество	Стоимость в тыс. руб.
30236	Известь хлорная	т	—	—
30240	Магний хлористый	»	—	—
30242	Медь сернокислая (медный купорос)	»	—	—
30247	Натрий бромистый	»	—	—
30254	Натрий цианистый	»	—	—
30264	Хлорат натрия	»	—	—
30265	Бура	»	—	—
30276	Серебро азотнокислое	»	—	—
30277	Соли и другие соединения золота, платины	»	—	—
30279	Сурьма трехсернистая	»	—	—
30284	Соли виннокаменной кислоты	»	—	—
30286	Гидросульфит цинка	»	—	—
30294	Прочие соли органических и неорганических кислот	»	714	1 596
303	Продукты коксохимической промышленности	»	4	14
30300	Деготь каменноугольный	»	—	—
30301	Бензол	»	—	—
30302	Толуол	»	—	—
30305	Кислота карболовая	»	—	—
30307	Масло креозотовое	»	—	—
30309	Нафталин	»	—	—
30315	Пек каменноугольный	»	—	—
30399	Прочие продукты коксохимической промышленности	»	4	14
304	Материалы для производства пластических масс	»	409	1 403
30407	Камфара, кроме употребляемой в медицине	»	—	—
30409	Крезол кристаллический	»	—	—
30415	Пластические массы искусственные не в деле	»	358	1 064
30425	Формальдегид (формалин)	»	—	—
30426	Целлулоид	»	46	326
304281	Масло ализариновое	»	—	—
30429	Этилксантат (ксантогенат калия этиловый)	»	—	—
305	Спирты и альдегиды	»	2 011	1 614
30500	Спирт этиловый	»	2 011	1 614
30501	Спирт метиловый	»	—	—
306	Продукты лесохимической промышленности	»	—	—
30600	Смола древесная	»	—	—
30601	Пек древесный	»	—	—
30603	Бальзам, скипидар (терпентинное масло)	»	—	—
30605	Канифоль	»	—	—
30608	Масла смоляные	»	—	—
307	Полупродукты для анило-красочной промышленности	»	593	2 376
30701	Анилин (анилиновое масло)	»	—	—
30704	Бетанафтол	»	—	—
30706	Диметиланилин	»	—	—
307162	Кислота бензойная	»	—	—
307164	Нафтолсульфокислоты	»	—	—
30739	Резорцин, кроме употребляемого в медицине	»	—	—
30754	Прочие полупродукты для анило-красочной промышленности	»	593	2 376

	Наименование товаров	Единицы измерения	1940 г.	
			Количество	Стоимость в тыс. руб.
308	Неорганические окиси, закиси, перекиси и гидраты	т	133	193
30801	Окись бария	»	—	—
308020	Плавленый глинозем (искусственный корунд)	»	63	92
30803	Окись свинца	»	—	—
30805	Окись олова	»	—	—
30807	Окись кобальта	»	—	—
30817	Перекись водорода	»	—	—
30818	Перекись бария	»	—	—
30822	Гидроокись аммония (нашатырный спирт)	»	—	—
30823	Гидроокись алюминия	»	60	84
30831	Прочие окиси, закиси, перекиси и гидраты	»	10	17
309	Химические продукты прочие	»	630	1 808
30906	Ацетон	»	—	—
309101	Йод	»	—	—
30920	Желатина	»	57	380
30923	Карбид кальция	»	—	—
30924	Карбид вольфрама	»	—	—
30926	Коллодий	»	—	—
30927	Металлы щелочные и щелочно-земельные	»	—	—
30934	Сероуглерод	»	—	—
30937	Тетрахлорэтилен	»	—	—
30944	Фосфор	»	—	—
30950	Эфир этиловый	»	29	113
30957	Прочие химические продукты	»	544	1 315
31	**Красители, лакокрасочные и дубильные материалы**	»	**1 300**	**5 030**
310	Красители каменноугольные и индиго природное	»	81	3 652
311	Лакокрасочные материалы	»	619	829
312	Дубильные и красильные материалы растительного происхождения	»	—	—
31200	Деревья красильные и дубильные	»	—	—
31201	Кора дубильная и красильная	»	—	—
312020	Кампеш	»	—	—
312021	Гематин	»	—	—
312029	Красильные экстракты прочие	»	—	—
312032	Орешки чернильные	»	—	—
312039	Материалы для дубления и крашения растительного происхождения прочие	»	—	—
313	Дубильные экстракты — естественные и искусственные	»	600	549
32	**Взрывчатые вещества и пиротехнические изделия**	»	—	—
32000	Аммонал	»	—	—
32003	Динамит	»	—	—
32006	Порох	»	—	—
32100	Детонаторы	»	—	—
32105	Пиротехнические изделия прочие	»	—	—

	Наименование товаров	Единицы измерения	1940 г.	
			Количество	Стоимость в тыс. руб.
33	**Кинофотоматериалы**	т	1	28
34	**Удобрения и препараты для борьбы с вредителями в сельском хозяйстве**	»	—	—
340	Фосфатные удобрения	»	—	—
34002	Костяная мука	»	—	—
34004	Суперфосфат	»	—	—
34005	Фосфориты, включая томасовый шлак	»	—	—
341	Калийные удобрения	»	—	—
342	Азотные удобрения	»	—	—
34201	Селитра калиевая	»	—	—
34202	Селитра кальциевая	»	—	—
34203	Селитра натриевая	»	—	—
343	Препараты для борьбы с вредителями в сельском хозяйстве	»	—	—
35	**Каучук, резиновые и резино-асбестовые изделия**	»	18 360	32 128
35000	Каучук натуральный	»	18 203	31 630
351	Автопокрышки, камеры и флепы	»	151	434
352	Лента транспортерная и приводные ремни	»	—	—
353	Рукава и шланги резиновые	»	1	2
354	Пластины резиновые	»	—	—
355000	Бумага и картон асбестовые	»	—	—
355001	Набивка асбестовая	»	—	—
355002	Нить и шнур асбестовые	»	—	—
35602	Трубки резиновые изоляционные	»	—	—
35608	Клей резиновый	»	—	—
35609	Эбонитовые изделия	»	2	48
35628	Резино-технические изделия, кроме поименованных	»	3	14
4	**Строительные материалы и детали**	»	10 982	1 845
40	**Строительные материалы**	»	10 690	868
400	Вяжущие материалы	»	9 436	279
40000	Цемент	»	—	—
40001	Гипс	»	7 291	193
40002	Известь	»	2 144	85
401	Стекло листовое	»	1 011	522
402	Кровельные материалы	»	—	—
40203	Шифер	»	—	—
40204	Черепица	»	—	—
403	Стеновые облицовочные и отделочные материалы	»	—	—
40300	Плитки облицовочные	»	—	—
40302	Изразцы	»	—	—
404	Огнеупоры (кирпич и другие огнеупорные изделия)	»	0,3	5
405	Изоляционные материалы	»	6	42
406	Строительные материалы прочие	»	237	20
40600	Трубы асбоцементные	»	—	—
40602	Трубы керамические	»	0	1
40604	Камень	»	224	6
40605				

	Наименование товаров	Единицы измерения	1940 г.	
			Количество	Стоимость в тыс. руб.
40608—40609	Изоляторы	т	1	6
40610	Электроустановочные материалы из фарфора	»	—	—
40611	Изделия из цемента, гипса, камня и железобетона	»	1	2
40613	Кирпич строительный	»	—	—
41	**Стандартные дома, бараки, строительные детали деревянные**	»	—	—
410	Стандартные дома	»	—	—
411	Стандартные бараки	»	—	—
412	Строительные детали деревянные	»	—	—
42	**Склады металлические, конструкции и тюбинги**	»	292	977
5	**Сырье растительного и животного происхождения (кроме продовольственного)**	»	200 331	149 616
50	**Лесоматериалы и целлюлозно-бумажные изделия**	»	114 784	28 398
500	Круглый лес	»	81	70
50000	Пиловочник	тыс. куб. м/т	—	—
50001	Стойка рудничная (пропсы)	»	—	—
50003	Балансы	»	—	—
50004—50013	Круглый лес прочий	»	0,1/81	70
50014—50015	Шпалы	т	—	—
501	Пиломатериалы	»	3 156	1 075
50100	Пиломатериалы хвойные	тыс. куб. м/т	—	—
50101	Пиломатериалы лиственные	»	—	—
50104	Брусья пиленые	»	—	—
50105	Бруски	»	—	—
50108	Комплекты ящичные	»	6,3/3 156	1 075
502	Фанера	т	—	—
50200	Фанера клееная	тыс. куб. м/т	—	—
50201	Фанера ножевая	т	—	—
503	Изделия из дерева производственного назначения	»	—	—
50300—50303	Бочки и бочечные комплекты	»	—	—
50304	Катушки ниточные	»	—	—
50307—50309	Клепка	»	—	—
50313	Прочие изделия из дерева	»	—	—
504	Пробковая кора и щепа	»	3 061	1 635
505	Древесная масса и целлюлоза	»	92 741	15 703
50500	Древесная масса	»	6 385	524
50501—50502	Целлюлоза	»	86 356	15 179
506	Бумага	»	8 323	5 650
507	Картон	»	3 469	1 728
508	Изделия из бумаги и картона производственного назначения	»	3 953	2 537

	Наименование товаров	Единицы измерения	1940 г.	
			Количество	Стоимость в тыс. руб.
51	**Текстильное сырье и полуфабрикаты**	т	**48 838**	**73 325**
510	Волокна растительные	»	20 705	19 028
51000	Хлопок	»	9 832	9 673
51003	Лен	»	2 070	4 586
51004	Кудель льняная	»	152	283
51006	Пенька	»	—	—
51008	Кудель пеньковая	»	—	—
51009	Джут	»	705	354
51010	Сизаль	»	5 588	1 934
510121	Кенаф	»	—	—
510123	Рами	»	—	—
510126	Волокна растительные прочие	»	—	—
51014	Тряпье	»	2 358	2 198
511	Шерсть	»	23 390	38 622
511000—511020 и 511030	Шерсть овечья	»	20 920	33 710
511021—51105	Шерсть прочая	»	2 470	4 912
51200—51202	Шелк натуральный и отходы натурального шелка	»	147	1 905
514	Полуфабрикаты из прядильного сырья	»	4 596	13 770
514000	Пряжа хлопчатобумажная	»	3 367	9 112
514001	Пряжа льняная	»	537	2 782
514002	Пряжа натурального шелка	»	—	—
514003	Пряжа искусственного шелка	»	692	1 876
514004	Пряжа шерстяная	»	—	—
51401	Топс шерстяной	»	—	—
52	**Пушнина и меховое сырье**	»	**854**	**10 611**
520	Пушно-меховое сырье	»	854	10 611
521	Пушнина выделанная натуральная некрашеная	»	—	—
522	Пушнина выделанная крашеная	»	—	—
53	**Кожевенное сырье и кожи**	»	**14 078**	**19 381**
53000	Кожевенное сырье крупное	»	2 411	2 720
530000—530002	Шкуры рогатого скота	»	2 061	2 347
530004	Шкуры конские	»	350	373
53001	Кожевенное сырье мелкое	»	11 623	16 138
530011	Овчина	»	6 307	7 962
530012	Опоек	»	1 510	3 159
530013	Козлина	»	3 712	4 905
530019	Прочее кожевенное сырье мелкое	»	94	112
53100	Кожа подошвенная	»	25	64
53101	Кожа верхняя	»	19	459
54	**Табак (сырье)**	»	**1 862**	**5 687**
540	Табак листовой	»	1 862	5 687
55	**Семена и посадочный материал**	»	**592**	**876**
550	Семена зерновых, крупяных и бобовых культур	»	5	5
552010	Семена сахарной свеклы	»	1	4

	Наименование товаров	Единицы измерения	1940 г.	
			Количество	Стоимость в тыс. руб.
553	Семена овощных культур	т	—	—
55400	Семена вики	»	—	—
55402—55412	Семена клевера и прочих кормовых трав	»	585	863
55502	Семена прочие	»	0,4	4
55503	Посадочный материал	»	0,2	0
56	**Эфирные масла, экзотические смолы и медицинское лекарственно-техническое сырье**	»	896	2 393
560	Эфирные масла и душистые вещества натуральные	»	37	814
56000	Амбра	»	—	—
56001	Бальзам толуонский	»	—	—
56002—56039	Эфирные масла натуральные всякие	»	37	814
561	Душистые вещества синтетические	»	15	422
562	Экзотические смолы	»	788	1 017
56200	Гуммиарабик	»	3	4
56202	Гуммидрагант	»	4	10
56205	Камедь	»	—	—
56206	Копалы	»	14	20
56207	Шеллак	»	766	975
56208	Воск карнаубский	»	—	—
56209	Прочие экзотические смолы	»	1	8
563	Медицинское и лекарственно-техническое сырье	»	56	140
56300	Агар-агар	»	—	—
56301—56359	Прочее медицинское и лекарственно-техническое сырье	»	56	140
57	**Жиры и масла технические**	»	873	569
570	Жиры животные технические	»	869	566
571	Жиры рыбьи технические	»	1	1
57200	Масло касторовое	»	3	2
57300	Глицерин	»	—	—
57301	Олифа	»	—	—
57302	Воск	»	—	—
58	**Корма концентрированные и объемные**	»	—	—
58000	Жмыхи	»	—	—
58102	Отруби	»	—	—
58200	Сено	»	—	—
58201	Солома	»	—	—
584	Прочие корма	»	—	—
59	**Сырье и материалы прочие**	»	17 554	8 376
59000	Щетина	»	60	1 091
59001—59005	Волос животный	»	194	383
59006—59007	Пух, перо	»	31	27
59008	Кишки	»	389	2 663
59009	Кость полевая	»	64	51
59010	Рога и копыта	»	93	56

	Наименование товаров	Единицы измерения	1940 г.	
			Количество	Стоимость в тыс. руб.
59011	Грена (яйца шелковичных червей)	т	0	18
59012	Альбумин	»	—	—
59013	Казеин	»	—	—
59014	Клей	»	150	245
59099	Сырье и материалы животного происхождения прочие	»	—	—
59200	Канаты	»	—	—
59201	Веревка	»	1 299	892
59202	Шпагат	»	—	—
59203	Рукава пожарные	»	—	—
59205	Сети рыболовные	»	—	—
59206	Мешки	»	18	71
59208	Сукна технические	»	0,2	5
59214	Ткани для шелковых сит	»	—	—
59219	Брезенты готовые	»	78	548
59221	Ремни приводные кожаные	»	—	—
59222	Шорно-седельные изделия	»	—	—
59299	Ремни приводные пеньковые, бумажные и шерстяные	»	—	—
59299	Машинные прокладки всякие	»	—	—
59299	Вощанка и клеенка	»	—	—
59299	Полотнища для сноповязалок и сортировок	»	—	—
59299	Рогожи и кули	»	—	—
59299	Корзины всякие	»	—	—
59299	Каменный орех	»	—	—
59299	Раковины перламутровые сырые	»	—	—
60	Прочее сырье и материалы	»	15 178	2 326
60001	**Живые животные**	»	**465**	**800**
60003	Верблюды	гол.	—	—
60004	Лошади	тыс. гол.	1	800
60005	Мулы, ослы	гол.	—	—
603				
60400	Живые животные прочие	т	—	—
60401	Птица домашняя	тыс. шт.	—	—
7				
70	**Сырье для производства продовольственных товаров**	т	**221 478**	**84 885**
70000	**Зерно**	»	**85 839**	**11 144**
70001	Пшеница	»	85 839	11 144
70002	Рожь	»	—	—
70003	Ячмень	»	—	—
70004	Овес	»	—	—
70104	Кукуруза	»	—	—
71	Рис	»	—	—
71000	**Живые животные убойные**	»	**109 351**	**50 548**
71001	Скот крупный рогатый	тыс. гол.	140	12 337
71002	Скот мелкий рогатый	»	1 126	17 083
	Свиньи убойные	»	179	21 128

	Наименование товаров	Единицы измерения	1940 г.	
			Количество	Стоимость в тыс. руб.
72	**Масличное семя и плоды, продовольственное сырье прочее**	т	**26 288**	**23 193**
720	Масличное семя и плоды для промышленных целей	»	3 866	1 140
72001	Соя-бобы	»	—	—
72002	Семя клещевины	»	—	—
72003—720067	Семя масличное, кроме поименованного	»	2 315	535
720068	Семя кунжутное	»	1 551	605
72007	Копра	»	—	—
72100	Кофе натуральный	»	1 280	818
72101—72102	Какао-бобы, какао-масло	»	7 210	3 207
72103	Чай	»	13 135	17 090
722	Пряности	»	797	938
72201	Ваниль	»	—	—
72203	Гвоздика	»	—	—
72205, 72210 и 72211	Кардамон, мускатный орех и мускатный цвет	»	60	117
72212—72215	Перец	»	574	360
72219	Прочие пряности	»	163	461
723	Продукты крахмало-паточной промышленности	»	—	—
72301	Крахмал	»	—	—
72302	Патока	»	—	—
72303	Декстрин, включая мальтозу, виноградный сахар	»	—	—
724	Жиры морских млекопитающих и рыб	»	—	—
72500	Гидрожир	»	—	—
726	Сырье продовольственное прочее	»	—	—
8	**Продовольственные товары**	»	**88 933**	**77 196**
80	**Мясные и молочные продукты, жиры животные, яйца**	»	**37 956**	**56 704**
800	Мясо и мясопродукты	»	5 565	5 423
80000	Мясо свежемороженое	»	3 248	1 802
80001	Птица домашняя битая свежемороженая	»	978	2 089
80002	Дичь битая свежемороженая	»	837	556
80003	Мясо свиное копченое	»	409	810
80004	Колбасные изделия	»	—	—
80005	Консервы мясные	»	93	166
801	Жиры животные продовольственные (включая масло коровье)	»	20 674	45 678
80100	Масло коровье	»	20 572	45 520
80101	Сало топленое	»	102	158
80102	Сало сырое	»	—	—
802	Молоко и молочные продукты (кроме масла коровьего)	»	10 362	3 239
803	Яйца и продукты их переработки	»	1 355	2 364
81	**Рыба и рыбопродукты**	»	**9 487**	**6 297**
810	Рыба свежая и свежемороженая	»	5 414	3 522
811—812	Рыба соленая и копченая	»	3 933	1 269

	Наименование товаров	Единицы измерения	1940 г.	
			Количество	Стоимость в тыс. руб.
811022	Сельди соленые	т	—	—
813	Консервы рыбные	»	—	—
81400	Рыба маринованная	»	—	—
81500	Консервы крабовые	»	—	—
816	Икра	»	135	1 500
817	Вязига	»	2	6
818	Продукты морского промысла	»	3	0
82	**Продукты мукомольного производства и бобовые**	»	**11 215**	**1 996**
820	Продукты мукомольного производства	»	11 215	1 996
82000	Мука	»	—	—
82003	Крупа	»	11 215	1 996
82004	Макаронные изделия	»	—	—
821	Бобовые	»	—	—
82100	Бобы конские	»	—	—
82101	Горох	»	—	—
82102	Фасоль	»	—	—
83	**Овощи, фрукты, ягоды и плоды**	»	**1 852**	**1 002**
83000	Овощи свежие	»	—	—
83001	Овощи консервированные	»	—	—
83002	Овощи соленые, квашеные и маринованные	»	—	—
83003	Овощи сушеные	»	—	—
832	Фрукты, ягоды, плоды свежие	»	1 006	496
833	Фрукты, ягоды, плоды сухие	»	504	258
834	Фрукты, ягоды, плоды консервированные	»	—	—
83500	Грецкие орехи	»	173	98
83501—83502	Миндаль	»	—	—
83503	Косточки абрикосовые	»	90	107
83505—83507	Орехи разные	»	79	43
84	**Сахар, масла растительные, напитки, пищевые и вкусовые товары прочие**	»	**28 423**	**11 198**
84000	Сахар	»	25 297	4 687
84002—84006	Кондитерские изделия	»	58	278
841	Масла растительные продовольственные	»	2 896	5 499
84102	Масло кокосовое	»	483	119
84104	Масло кунжутное	»	—	—
84105	Масло льняное	»	376	433
84107	Масло оливковое	»	—	—

	Наименование товаров	Единицы измерения	1940 г.	
			Количество	Стоимость в тыс. руб.
84108	Масло подсолнечное	т	—	—
84111	Масло соевое	»	—	—
84113	Масло хлопковое	»	—	—
84100—84114	Масла растительные, кроме поименованных	»	2 035	4 947
842	Жиры пищевые прочие (маргарин)	»	—	—
843	Продукты переработки фруктов, ягод и плодов	»	—	—
844	Спирто-водочные изделия и безалкогольные напитки	»	—	—
84400	Водка	»	—	—
84402	Коньяк	»	—	—
84404	Вина виноградные	»	—	—
84405	Пиво	»	—	—
84406	Минеральные воды	»	—	—
84407	Напитки безалкогольные прочие	»	—	—
845	Витамины	»	—	—
84600—84602	Табак (кроме листового) и табачные изделия	»	96	507
847	Товары пищевые и вкусовые прочие	»	76	227
84700	Горчица сухая	»	—	—
84701	Грибы сушеные	»	—	—
84703	Какао в порошке	»	—	—
84704	Кофе молотый	»	—	—
84706	Мед пчелиный	»	—	—
84708	Соль поваренная	»	—	—
84709	Уксус столовый	»	—	—
84710	Прочие пищевые и вкусовые товары	»	76	227
9	**Промышленные товары народного потребления**	»	**3 356**	**15 382**
90	**Ткани хлопчатобумажные, шерстяные и другие, кроме технических**	»	**318**	**1 631**
900	Ткани хлопчатобумажные	тыс. м/т	2 407/287	1 328
901	Ткани шерстяные	т	—	—
902	Ткани шелковые	»	—	—
903	Ткани льняные	»	—	—
904	Ковровые изделия	»	31	303
905000—905002	Нитки хлопчатобумажные	»	—	—
90501	Вата	»	—	—
91	**Одежда и белье**	»	—	—
910	Пальто и платье верхнее (кроме кожаного и мехового)	»	—	—
912	Одежда меховая	»	—	

	Наименование товаров	Единицы измерения	1940 г.	
			Количество	Стоимость в тыс. руб.
913	Белье верхнее и нижнее (кроме трикотажного)	т	—	—
914	Трикотаж верхний и нижний	»	—	—
915	Белье столовое, постельное, полотенца	»	—	—
917	Головные уборы	»	—	—
92	**Галантерейные товары**	»	22	427
93	**Обувь кожаная, резиновая, прочая**	»	—	—
930	Обувь кожаная	»	—	—
931	Обувь резиновая	»	—	—
933	Обувь прочая	»	—	—
94	**Посуда бытовая, столовые приборы**	»	1 355	838
95	**Мебель**	»	785	2 034
96	**Медикаменты, предметы санитарии и гигиены и парфюмерно-косметические изделия**	»	71	1 585
96000—96212	Медикаменты разные	»	25	1 466
964033	Губки натуральные	»	1	39
965000	Мыло туалетное	»	—	—
965001	Мыло хозяйственное	»	45	78
96501	Парфюмерно-косметические изделия	»	0,2	2
97	**Товары культурно-бытового назначения**	»	438	8 250
97000	Швейные машины бытовые	»	0	8
97005—97007	Велосипеды и части к ним	шт./т	—	—
97011	Часы бытовые	тыс. шт/т	1/0,1	54
97012—97013	Фотоаппараты и принадлежности к ним	т	11	282
97100	Электролампы накаливания	»	0,2	21
972	Предметы домашнего обихода прочие	»	2	5
974	Печатные произведения	»	15	942
975	Музыкальные инструменты и принадлежности	»	1	17
976	Спортивные и охотничьи принадлежности	»	0	1
978	Кинофильмы	»	0,2	11
979	Товары культурно-бытового назначения прочие	»	408	6 909
98	**Промышленные товары народного потребления, не вошедшие в предыдущие группы**	»	367	617
980	Чертежные и канцелярские принадлежности	»	5	97
981	Ювелирные изделия, драгоценные камни, янтарь	»	—	—
98205	Свечи	»	—	—
98207	Спички	акц. ящ./т	.../351	500
98210	Товары прочие	т	11	18

Часть II

ЭКСПОРТ В АВСТРИЮ

Наименование товаров	1913 г. *		1922/23 г. **	
	т	тыс. руб.	т	тыс. руб.
ВСЕГО	755 960	227 567	2 440	310
В том числе:				
Машины и оборудование	**297**	**796**	—	—
Топливо, минеральное сырье, металлы	**125 148**	**5 758**	**2 434**	**307**
Уголь каменный, антрацит и кокс	64 937	1 424	—	—
Прочее твердое топливо	3 700	84	—	—
Нефтепродукты	3 938	728	2 434	307
Руды черных металлов	42 546	1 949	—	—
Асбест	4 812	1 120	—	—
Чугун	—	—	—	—
Прокат черных металлов	68	24	—	—
Изделия из черных металлов производственного назначения	41	82	—	—
Цветные металлы и изделия из них	6	44	—	—
Химические продукты, удобрения, каучук	**7 964**	**3 623**	**6**	**3**
Содопродукты	4	3	—	—
Продукты коксохимической промышленности	—	—	—	—
Продукты лесохимической промышленности	4 552	2 925	6	3
Прочие химические и фармацевтические продукты	1 141	272	—	—
Красители, лакокрасочные и дубильные материалы	0,9	4	—	—
Удобрения	2 202	160	—	—
Резина и резиновые изделия	64	259	—	—
Цемент	**30**	**3**	—	—
Камень строительный	**33 545**	**368**	—	—
Сырье растительного и животного происхождения (кроме продовольственного)	**278 902**	**89 576**	—	—
Лесоматериалы	166 519	13 454	—	—
Лен, пенька	29 982	29 442	—	—
Тряпье и лоскут	1 272	262	—	—
Шерсть	1 225	2 547	—	—
Шелк и шелковые отходы	495	5 074	—	—

* Данные за 1913 г. относятся к Австро-Венгрии.
** С 1918 по 1921/22 г. экспорта в Австрию не было.

Экспорт в Австрию (*продолжение*)

Наименование товаров	1913 г. *		1922/23 г. **	
	т	тыс. руб.	т	тыс. руб.
Пушнина	274	857	—	—
Кожевенное сырье	1 517	3 162	—	—
Табак листовой	460	1 012	—	—
Семена и посадочный материал	14 391	12 838	—	—
Щетина	392	5 360	—	—
Волос животный	634	2 715	—	—
Кишки и желудки скотские	927	1 446	—	—
Пух и перо	804	3 569	—	—
Сырье для производства продовольственных товаров	**151 113**	**38 395**	—	—
Зерно	116 969	19 357	—	—
Живые животные	3 880	3 724	—	—
Масличные семена	27 620	8 870	—	—
Крахмал и патока	17	13	—	—
Прочее продовольственное сырье	2 627	6 431	—	—
Продовольственные товары	**158 050**	**85 007**	—	—
Мясопродукты	435	902	—	—
Яйца	56 492	65 663	—	—
Рыба и рыбопродукты	1 585	4 510	—	—
Мука	381	128	—	—
Бобовые	27 620	6 675	—	—
Овощи и фрукты	38 416	1 941	—	—
Сахар и кондитерские изделия	141	81	—	—
Масла растительные продовольственные	379	373	—	—
Спирто-водочные изделия	3	12	—	—
Табачные изделия	...	34	—	—
Прочие продовольственные товары	206	836	—	—
Промышленные товары народного потребления	**865**	**3 921**	—	—
Ткани	2	20	—	—
Ковры	20	118	—	—
Прочие промышленные товары народного потребления	659	3 153	—	—

* Данные за 1913 г. относятся к Австро-Венгрии.
** С 1918 по 1921/22 г. экспорта в Австрию не было.

Наименование товаров	1923/24 г.		1924/25 г.		1925/26 г.		1926/27 г.		1927/28 г.		1928 г. (октябрь — декабрь)		1929 г.	
	т	тыс. руб.	т	тыс. руб.	т	тыс. руб.	т	тыс. руб.	т	тыс. руб.	т	тыс. руб.	т	тыс. руб.
ВСЕГО . . .	2 962	3 077	7 434	10 361	10 847	10 685	9 838	12 536	31 978	26 410	10 973	6 402	30 513	29 205
В том числе:														
Машины и оборудование . .	—	—	—	—	—	—	—	—	—	—	**0,4**	**1**	**6**	**31**
Топливо, минеральное сырье, металлы	**222**	**103**	**1 251**	**80**	—	—	**823**	**103**	**2 033**	**87**	**377**	**59**	**85**	**4**
Уголь каменный, антрацит и кокс	—	—	1 251	80	—	—	—	—	2 006	73	0,2	0	8	3
Прочее твердое топливо . .	—	—	—	—	—	—	—	—	—	—	—	—	-	—
Нефтепродукты	—	—	—	—	—	—	823	108	27	14	377	59	—	—
Руды черных металлов . . .	0	0	—	—	—	—	—	—	—	—	—	—	17	1
Асбест	222	108	—	—	—	—	—	—	—	—	—	—	—	—
Чугун	—	—	—	—	—	—	—	—	—	—	—	—	—	—
Прокат черных металлов . .	—	—	—	—	—	—	—	—	—	—	—	—	—	—
Изделия из черных металлов производственного назначения	—	—	—	—	—	—	—	—	—	—	—	—	—	—
Цветные металлы и изделия из них	—	—	—	—	—	—	—	—	—	—	—	—	—	—
Химические продукты, удобрения, каучук	**121**	**798**	**73**	**1 673**	**80**	**1 474**	**39**	**488**	**33**	**634**	**386**	**1 237**	**3 330**	**1 287**
Содопродукты	—	—	—	—	—	—	—	—	—	—	—	—	557	247
Продукты коксохимической промышленности	—	—	—	—	—	—	—	—	—	—	24	3	220	63
Продукты лесохимической промышленности	—	—	—	—	—	—	—	—	—	—	207	143	1 342	763

Экспорт в Австрию (*продолжение*)

Наименование товаров	1923/24 г.		1924/25 г.		1925/26 г.		1926/27 г.		1927/28 г.		1928 г. (октябрь — декабрь)		1929 г.	
	т	тыс. руб.	т	тыс. руб.	т	тыс. руб.	т	тыс. руб.	т	тыс. руб.	т	тыс. руб.	т	тыс. руб.
Прочие химические и фармацевтические продукты . .	—	—	—	—	—	—	—	—	—	—	17	3	1 207	186
Красители, лакокрасочные и дубильные материалы . .	—	—	—	—	—	—	—	—	—	—	—	—	—	—
Удобрения	—	—	—	—	—	—	—	—	—	—	—	—	—	—
Резина и резиновые изделия	121	798	73	1 673	80	1 474	39	488	33	634	138	1 088	4	28
Цемент	—	—	—	—	—	—	—	—	—	—	—	—	—	—
Камень строительный . . .	—	—	—	—	—	—	—	—	—	—	—	—	—	—
Сырье растительного и животного происхождения (кроме продовольственного)	**43**	**822**	**217**	**1 249**	**790**	**2 324**	**3 457**	**6 008**	**7 865**	**8 344**	**1 372**	**2 125**	**7 02**	**12 681**
Лесоматериалы	16	3	—	—	161	119	123	91	491	199	535	108	1 941	1 373
Лен, пенька	—	—	1	3	81	101	14	14	14	14	—	—	68	73
Тряпье и лоскут	—	—	75	52	205	107	1 814	753	5 959	3 077	425	202	3 543	1 847
Шерсть	0	0	14	31	60	132	113	220	111	206	32	38	43	91
Шелк и шелковые отходы . .	—	—	—	—	—	—	—	—	—	—	—	—	—	—
Пушнина	17	798	1	10	3	234	20	355	36	777	5	220	1	122
Кожевенное сырье	0,1	0,3	2	10	6	118	—	—	4	10	0,2	3	4	115
Табак листовой	0	0	0	0	—	—	1 025	2 262	—	—	0,5	3	—	—
Семена и посадочный материал	0	0	—	—	—	—	—	—	141	77	82	52	104	166
Щетина	0	0	10	209	12	38	26	519	28	401	4	56	36	561
Волос животный	0	0	62	349	191	1 039	230	1 411	395	2 241	138	850	595	3 252
Кишки и желудки скотские .	9	17	15	516	44	268	49	349	81	460	101	551	424	2 234
Пух и перо	1	3	4	38	11	105	8	10	17	209	—	—	26	216

Наименование товаров	1923/24 г.		1924/25 г.		1925/26 г.		1926/27 г.		1927/28 г.		1928 г. (октябрь — декабрь)		1929 г.	
	т	тыс. руб.	т	тыс. руб.	т	тыс. руб.	т	тыс. руб.	т	тыс. руб.	т	тыс. руб.	т	тыс. руб.
Сырье для производства продовольственных товаров	**1 983**	**634**	**150**	**296**	**6 941**	**2 081**	**2 968**	**1 432**	**1 144**	**696**	**4 816**	**694**	**10 231**	**1 768**
Зерно	—	—	—	—	6 800	1 882	2 519	784	907	289	0,5	0	—	—
Живые животные	—	—	150	296	141	199	434	627	195	362	—	—	6	17
Масличные семена	1 983	634	—	—	—	—	15	21	42	45	108	112	411	231
Крахмал и патока	—	—	—	—	—	—	—	—	—	—	4 707	582	9 814	1 520
Прочее продовольственное сырье	—	—	—	—	—	—	—	—	—	—	—	—	—	—
Продовольственные товары	**392**	**522**	**3 215**	**5 862**	**1 779**	**3 733**	**2 385**	**3 623**	**7 247**	**11 031**	**3 133**	**1 706**	**6 689**	**9 864**
Мясопродукты	0	0	—	—	9	28	2	3	514	1 070	44	136	859	1 296
Яйца	367	498	3 119	5 716	1 622	3 471	2 195	3 419	5 958	9 298	572	1 136	3 987	7 319
Рыба и рыбопродукты	25	24	80	132	87	178	100	129	214	331	17	24	84	128
Мука	—	—	—	—	—	—	17	10	—	—	—	—	—	—
Бобовые	0,1	0	16	10	33	21	65	21	226	91	15	7	303	169
Овощи и фрукты	—	—	0,3	3	—	—	—	—	313	108	2 390	337	1 185	519
Сахар и кондитерские изделия	—	—	—	—	—	—	1	3	14	49	—	—	19	24
Масла растительные продовольственные	0	0	0	0,3	27	28	—	—	—	—	—	—	—	—
Спирто-водочные изделия	—	—	—	—	—	—	—	—	—	—	38	35	12	28
Табачные изделия	—	—	—	—	—	—	—	—	—	—	—	—	0,2	3
Прочие продовольственные товары	—	—	—	—	1	7	5	38	8	84	57	31	240	378
Промышленные товары народного потребления	**3**	**35**	**6**	**135**	**8**	**255**	**3**	**35**	**109**	**729**	**5**	**192**	**39**	**1 370**
Ткани	—	—	—	—	—	—	—	—	84	349	—	—	0,5	14
Ковры	3	35	6	125	6	185	—	—	—	—	2	108	17	753
Прочие промышленные товары народного потребления	—	—	0,4	10	2	70	3	35	25	383	3	84	22	603

Экспорт в Австрию (*продолжение*)

Наименование товаров	1930 г.		1931 г.		1932 г.		1933 г.		1934 г.		1935 г.		1936 г.	
	т	тыс. руб.	т	тыс. руб.	т	тыс. руб.	т	тыс. руб.	т	тыс. руб.	т	тыс. руб.	т	тыс. руб.
ВСЕГО . . .	20 972	12 435	37 040	7 716	14 309	4 555	11 677	3 053	9 774	1 415	41 366	4 193	5 439	915
В том числе:														
Машины и оборудование . .	**5**	**35**	**0**	**0**	**4**	**3**	**0,1**	**0,3**	—	—	—	—	**0,1**	**2**
Топливо, минеральное сырье, металлы	**3 489**	**139**	—	—	**2 378**	**234**	—	—	**3 138**	**107**	**18 377**	**341**	**3 645**	**259**
Уголь каменный, антрацит и кокс	3 484	139	—	—	2 032	70	—	—	2 968	38	16 793	261	1 064	25
Прочее твердое топливо . .	—	—	—	—	—	—	—	—	—	—	—	—	—	—
Нефтепродукты	—	—	—	—	—	—	—	—	—	—	—	—	—	—
Руды черных металлов . . .	5	0	—	—	—	—	—	—	—	—	—	—	150	8
Асбест	—	—	—	—	346	164	—	—	136	66	44	21	586	172
Чугун	—	—	—	—	—	—	—	—	34	3	1 540	59	1 845	54
Прокат черных металлов . .	—	—	—	—	—	—	—	—	—	—	—	—	—	—
Изделия из черных металлов производственного назначения	—	—	—	—	—	—	—	—	—	—	—	—	—	—
Цветные металлы и изделия из них	—	—	—	—	—	—	—	—	—	—	—	—	—	—
Химические продукты, удобрения, каучук	**1 600**	**460**	**560**	**234**	**1 163**	**676**	**2 096**	**1 045**	**3 597**	**417**	**528**	**159**	**381**	**116**
Содопродукты	562	209	—	—	—	—	—	—	60	10	13	10	32	3
Продукты коксохимической промышленности	—	—	26	8	—	—	—	—	—	—	0	3	—	—
Продукты лесохимической промышленности	89	87	517	216	1 134	540	2 066	1 021	578	181	429	101	347	107
Прочие химические и фармацевтические продукты . .	949	164	17	10	—	—	30	24	167	136	86	45	2	6

Наименование товаров	1930 г.		1931 г.		1932 г.		1933 г.		1934 г.		1935 г.		1936 г.	
	т	тыс. руб.	т	тыс. руб.	т	тыс. руб.	т	тыс. руб.	т	тыс. руб.	т	тыс. руб.	т	тыс. руб.
Красители, лакокрасочные и дубильные материалы	—	—	—	—	—	—	—	—	10	3	—	—	—	—
Удобрения	—	—	—	—	—	—	—	—	2 782	87	—	—	—	—
Резина и резиновые изделия	—	—	—	—	29	136	—	—	—	—	—	—	—	—
Цемент	—	—	—	—	—	—	—	—	—	—	—	—	—	—
Камень строительный	—	—	—	—	—	—	—	—	—	—	—	—	—	—
Сырье растительного и животного происхождения (кроме продовольственного)	**8 352**	**5 152**	**8 966**	**2 195**	**9 313**	**2 356**	**9 391**	**1 862**	**575**	**383**	**2 439**	**1 142**	**1 399**	**343**
Лесоматериалы	3 600	1 816	6 598	1 227	5 541	906	6 504	781	—	—	—	—	—	—
Лен, пенька	6	7	—	—	—	—	—	—	—	—	—	—	—	—
Тряпье и лоскут	4 380	1 485	2 145	749	3 209	1 053	2 873	840	478	136	2 275	610	1 389	317
Шерсть	8	14	—	—	—	—	—	—	—	—	—	—	—	—
Шелк и шелковые отходы	—	—	—	—	—	—	—	—	—	—	—	—	—	—
Пушнина	4	213	5	185	7	296	12	238	1	91	4	279	0,4	20
Кожевенное сырье	10	1	0,1	3	—	—	0,2	3	0,1	1	—	—	—	—
Табак листовой	—	—	—	—	—	—	—	—	—	—	—	—	—	—
Семена и посадочный материал	83	80	151	24	536	84	—	—	35	21	11	17	10	4
Щетина	8	77	—	—	—	—	—	—	—	—	—	—	—	—
Волос животный	70	408	—	—	0,4	3	—	—	—	—	—	—	—	—
Кишки и желудки скотские	62	432	—	—	—	—	—	—	39	94	142	226	—	—
Пух и перо	5	45	—	—	—	—	—	—	—	—	—	—	—	—
Сырье для производства продовольственных товаров	**3 675**	**1 083**	**24 421**	**2 495**	**449**	**314**	**101**	**59**	**2 250**	**163**	**19 950**	**2 303**	—	—
Зерно	3 429	836	24 314	2 418	141	28	—	—	22 50	163	19 950	2 303	—	—
Живые животные	—	—	—	—	—	—	—	—	—	—	—	—	—	—

Экспорт в Австрию (*продолжение*)

Наименование товаров	1930 г.		1931 г.		1932 г.		1933 г.		1934 г.		1935 г.		1936 г.	
	т	тыс. руб.	т	тыс. руб.	т	тыс. руб.	т	тыс. руб.	т	тыс. руб.	т	тыс. руб.	т	тыс. руб.
Масличные семена	185	223	107	77	—	—	—	—	—	—	—	—	—	—
Крахмал и патока	61	24	—	—	—	—	—	—	—	—	—	—	—	—
Прочее продовольственное сырье	—	—	—	—	308	286	101	59	—	—	—	—	—	—
Продовольственные товары	**2 153**	**2 504**	**1 755**	**1 094**	**955**	**419**	**81**	**58**	**166**	**122**	**54**	**56**	—	—
Мясопродукты	221	446	104	220	—	—	—	—	50	28	—	—	—	—
Яйца	244	310	350	418	7	10	—	—	—	—	—	—	—	—
Рыба и рыбопродукты	269	342	103	122	78	84	23	24	116	94	39	35	—	—
Мука	—	—	51	11	—	—	—	—	—	—	—	—	—	—
Бобовые	—	—	944	166	539	98	—	—	—	—	—	—	—	—
Овощи и фрукты	114	97	121	105	213	142	15	3	—	—	—	—	—	—
Сахар и кондитерские изделия	1	0	12	6	—	—	—	—	—	—	—	—	—	—
Масла растительные продовольственные	—	—	—	—	—	—	—	—	—	—	—	—	—	—
Спирто-водочные изделия	1 294	1 293	—	—	—	—	—	—	—	—	—	—	—	—
Табачные изделия	0,3	2	0,1	1	0,2	1	0,3	1	—	—	—	—	—	—
Прочие продовольственные товары	10	14	70	45	118	85	43	30	—	—	15	21	—	—
Промышленные товары народного потребления	**24**	**1 271**	**37**	**781**	**33**	**462**	**4**	**8**	**20**	**206**	**18**	**192**	**12**	**123**
Ткани	9	3	—	—	9	56	—	—	—	—	—	—	—	—
Ковры	—	—	33	718	15	321	—	—	19	202	16	139	12	121
Прочие промышленные товары народного потребления	15	1 268	4	63	9	85	4	8	1	4	2	53	12	122

Наименование товаров	1937 г.		1938 г.		1939 г.	
	т	тыс. руб.	т	тыс. руб.	т	тыс. руб.
ВСЕГО	33 053	5 222	8 795	1 687	0,3	7
В том числе:						
Машины и оборудование	**3**	**7**	—	—	—	—
Топливо, минеральное сырье, металлы	**2 357**	**123**	**648**	**200**	—	—
Уголь каменный, антрацит и кокс	1 974	48	—	—	—	—
Прочее твердое топливо	—	—	—	—	—	—
Нефтепродукты	—	—	—	—	—	—
Руды черных металлов	—	—	—	—	—	—
Асбест	383	75	648	200	—	—
Чугун	—	—	—	—	—	—
Прокат черных металлов	—	—	—	—	—	—
Изделия из черных металлов производственного назначения	—	—	—	—	—	—
Цветные металлы и изделия из них	—	—	—	—	—	—
Химические продукты, удобрения, каучук	**257**	**95**	—	—	—	—
Содопродукты	—	—	—	—	—	—
Продукты коксохимической промышленности	—	—	—	—	—	—
Продукты лесохимической промышленности	257	95	—	—	—	—
Прочие химические и фармацевтические продукты	—	—	—	—	—	—
Красители, лакокрасочные и дубильные материалы	—	—	—	—	—	—

Экспорт в Австрию (*продолжение*)

Наименование товаров	1937 г.		1938 г.		1939 г.	
	т	тыс. руб.	т	тыс. руб.	т	тыс. руб.
Удобрения	—	—	—	—	—	—
Резина и резиновые изделия	—	—	—	—	—	—
Цемент	—	—	—	—	—	—
Камень строительный	—	—	—	—	—	—
Сырье растительного и животного происхождения (кроме продовольственного)	**2 454**	**833**	**840**	**341**	—	—
Лесоматериалы	—	—	—	—	—	—
Лен, пенька	—	—	—	—	—	—
Тряпье и лоскут	2 442	728	840	315	—	—
Шерсть	—	—	—	—	—	—
Шелк и шелковые отходы	—	—	—	—	—	—
Пушнина	1	97	0,1	26	—	—
Кожевенное сырье	—	—	—	—	—	—
Табак листовой	—	—	—	—	—	—
Семена и посадочный материал	—	—	—	—	—	—
Щетина	—	—	—	—	—	—
Волос животный	—	—	—	—	—	—
Кишки и желудки скотские	—	—	—	—	—	—
Пух и перо	—	—	—	—	—	—
Сырье для производства продовольственных товаров	**27 969**	**3 922**	**7 300**	**1 046**	—	—
Зерно	27 969	3 922	7 300	1 046	—	—
Живые животные	—	—	—	—	—	—

Экспорт в Австрию (продолжение)

Наименование товаров	1937 г.		1938 г.		1939 г.	
	т	тыс. руб.	т	тыс. руб.	т	тыс. руб.
Масличные семена	—	—	—	—	—	—
Крахмал и патока	—	—	—	—	—	—
Прочее продовольственное сырье	—	—	—	—	—	—
Продовольственные товары	—	—	—	—	—	—
Мясопродукты	—	—	—	—	—	—
Яйца	—	—	—	—	—	—
Рыба и рыбопродукты	—	—	—	—	—	—
Мука	—	—	—	—	—	—
Бобовые	—	—	—	—	—	—
Овощи и фрукты	—	—	—	—	—	—
Сахар и кондитерские изделия	—	—	—	—	—	—
Масла растительные продовольственные	—	—	—	—	—	—
Спирто-водочные изделия	—	—	—	—	—	—
Табачные изделия	—	—	—	—	—	—
Прочие продовольственные товары	—	—	—	—	—	—
Промышленные товары народного потребления	13	149	7	100	0,3	7
Ткани	—	—	0	1	—	—
Ковры	12	144	7	96	0,3	7
Прочие промышленные товары народного потребления	1	5	0	3	—	—

ИМПОРТ ИЗ АВСТРИИ

Наименование товаров	1913 г. *		1918 г.		1919 г.		1920 г.		1921 г.		1921/22 г.		1922/23 г.	
	т	тыс. руб.	т	тыс. руб.	т	тыс. руб.	т	тыс. руб.	т	тыс. руб.	т	тыс. руб.	т	тыс. руб.
ВСЕГО . . .	669 438	124 411	—	—	1	28	7	7	3 812	8 884	246	464	573	1 401
В том числе:														
Машины и оборудование . .	19 653	30 304	—	—	—	—	—	—	—	—	5	10	350	711
Станки металлорежущие . .	258	586	—	—	—	—	—	—	—	—	—	—	—	—
Кузнечно-прессовое оборудование	18	28	—	—	—	—	—	—	—	—	—	—	—	—
Энергетическое оборудование .	415	777	—	—	—	—	—	—	—	—	—	—	—	—
Электротехническое оборудование	316	1 542	—	—	—	—	—	—	—	—	—	—	18	234
Подъемно-транспортное оборудование	—	—	—	—	—	—	—	—	—	—	—	—	—	—
Оборудование пищевкусовой и легкой промышленности .	1 948	1 367	—	—	—	—	—	—	—	—	—	—	—	—
Оборудование лесобумажной и деревообрабатывающей промышленности	29	35	—	—	—	—	—	—	—	—	—	—	—	—
Экскаваторы и дорожно-строительное оборудование . . .	—	—	—	—	—	—	—	—	—	—	—	—	—	—
Оборудование прочих отраслей промышленности . . .	2 195	5 264	—	—	—	—	—	—	—	—	—	—	16	24
Приборы, лабораторное и медицинское оборудование, подшипники, инструмент, абразивы	2 082	1 840	—	—	—	—	—	—	—	—	5	10	21	59
Тракторы и части их . . .	—	—	—	—	—	—	—	—	—	—	—	—	—	—

* Данные за 1913 г. относятся к Австро-Венгрии.

Импорт из Австрии *(продолжение)*

Наименование товаров	1913 г.		1918 г.		1919 г.		1920 г.		1921 г.		1921/22 г.		1922/23 г.	
	т	тыс. руб.	т	тыс. руб.	т	тыс. руб.	т	тыс. руб.	т	тыс. руб.	т	тыс. руб.	т	тыс. руб.
Сельскохозяйственные машины и части их (включая сельскохозяйственный инвентарь)	12 171	17 225	—	—	—	—	—	—	—	—	—	—	295	394
Железнодорожный подвижной состав	...	16	—	—	—	—	—	—	—	—	—	—	—	—
Автотранспорт и гаражное оборудование	...	1 624	—	—	—	—	—	—	—	—	—	—	—	—
Суда	...	0	—	—	—	—	—	—	—	—	—	—	—	—
Топливо, минеральное сырье, металлы	**460 515**	**26 802**	—	—	—	—	—	—	**3 692**	**8 640**	**2**	**7**	—	—
Уголь каменный, кокс	430 995	16 958	—	—	—	—	—	—	—	—	—	—	—	—
Нефтепродукты	2 316	1 794	—	—	—	—	—	—	—	—	—	—	—	—
Нерудные ископаемые *	18 286	1 657	—	—	—	—	—	—	—	—	—	—	—	—
Черные металлы	7 527	2 046	—	—	—	—	—	—	—	—	—	—	—	—
Металлические изделия (метизы)	583	1 101	—	—	—	—	—	—	—	—	2	7	—	—
Медь	105	254	—	—	—	—	—	—	3 692	8 640	—	—	—	—
Цинк	120	94	—	—	—	—	—	—	—	—	—	—	—	—
Свинец	11	7	—	—	—	—	—	—	—	—	—	—	—	—
Олово	137	948	—	—	—	—	—	—	—	—	—	—	—	—
Никель	—	—	—	—	—	—	—	—	—	—	—	—	—	—
Алюминий	—	—	—	—	—	—	—	—	—	—	—	—	—	—
Прочие цветные металлы	84	125	—	—	—	—	—	—	—	—	—	—	—	—
Прокат цветных металлов	51	132	—	—	—	—	—	—	—	—	—	—	—	—
Изделия из цветных металлов	292	1 629	—	—	—	—	—	—	—	—	—	—	—	—

* Включая асбест и изделия из него.

Импорт из Австрии (*продолжение*)

Наименование товаров	1913 г.		1918 г.		1919 г.		1920 г.		1921 г.		1921/22 г.		1922/23 г.	
	т	тыс. руб.	т	тыс. руб.	т	тыс. руб.	т	тыс. руб.	т	тыс. руб.	т	тыс. руб.	т	тыс. руб.
Химические продукты, удобрения, каучук	**12 803**	**3 697**	—	—	—	—	—	—	—	—	**38**	**31**	**33**	**21**
Химические продукты	2 470	1 224	—	—	—	—	—	—	—	—	0	14	—	—
Красители, лакокрасочные и дубильные материалы	3 544	1 518	—	—	—	—	—	—	—	—	38	17	33	21
Удобрения и препараты для борьбы с вредителями в сельском хозяйстве	6 759	593	—	—	—	—	—	—	—	—	—	—	—	—
Каучук и резиновые изделия	30	362	—	—	—	—	—	—	—	—	—	—	—	—
Строительные материалы	**35 041**	**3 056**	—	—	—	—	—	—	—	—	—	—	—	—
Сырье растительного и животного происхождения (кроме продовольственного)	**109 506**	**22 992**	—	—	—	—	—	—	—	—	**98**	**185**	**16**	**28**
Лесоматериалы и изделия из них	99 511	5 481	—	—	—	—	—	—	—	—	—	—	—	—
Древесная масса и целлюлоза	2 020	560	—	—	—	—	—	—	—	—	—	—	—	—
Бумага и картон	491	425	—	—	—	—	—	—	—	—	16	14	—	—
Волокна растительные	1 541	2 219	—	—	—	—	—	—	—	—	—	—	—	—
Шерсть	683	3 200	—	—	—	—	—	—	—	—	—	—	—	—
Шелк-сырец натуральный (грежа)	76	565	—	—	—	—	—	—	—	—	—	—	—	—
Тряпье и лоскут	33	14	—	—	—	—	—	—	—	—	—	—	—	—

Наименование товаров	1913 г.		1918 г.		1919 г.		1920 г.		1921 г.		1921/22 г.		1922/23 г.	
	т	тыс. руб.	т	тыс. руб.	т	тыс. руб.	т	тыс. руб.	т	тыс. руб.	т	тыс. руб.	т	тыс. руб.
Полуфабрикаты из прядильного сырья	727	5 196	—	—	—	—	—	—	—	—	—	—	—	—
Льняные, пеньковые и джутовые изделия	52	50	—	—	—	—	—	—	—	—	82	171	16	28
Живые животные	61	142	—	—	—	—	—	—	—	—	—	—	—	—
Продовольственные товары	29 957	16 742	—	—	—	—	—	—	—	—	73	66	7	14
Промышленные товары народного потребления	1 902	20 676	—	—	1	28	—	—	—	—	2	24	15	129
Ткани хлопчатобумажные	28	724	—	—	0	0,3	—	—	—	—	2	24	—	—
Ткани шерстяные	38	1 299	—	—	—	—	—	—	—	—	—	—	—	—
Ткани шелковые	2	486	—	—	—	—	—	—	—	—	—	—	—	—
Одежда и белье	38	1 973	—	—	—	—	—	—	—	—	—	—	—	—
Обувь	43	1 980	—	—	0	2	—	—	—	—	—	—	15	129
Печатные произведения	61	407	—	—	1	17	—	—	—	—	—	—	—	—
Прочие товары народного потребления	1 692	13 807	—	—	0	8	—	—	—	—	—	—	—	—

Импорт из Австрии (*продолжение*)

Наименование товаров	1923/24 г.		1924/25 г.		1925/26 г.		1926/27 г.		1927/28 г.		1928 г. (октябрь — декабрь)		1929 г.	
	т	тыс. руб.	т	тыс. руб.	т	тыс. руб.	т	тыс. руб.	т	тыс. руб.	т	тыс. руб.	т	тыс. руб.
ВСЕГО . . .	6 054	8 573	11 619	37 942	26 777	79 802	30 040	69 430	19 903	58 605	3 151	12 254	21 533	78 704
В том числе:														
Машины и оборудование . .	4 346	5 788	6 383	19 972	8 546	29 457	5 111	20 012	7 358	28 402	1 605	8 330	10 194	53 025
Станки металлорежущие . .	—	—	36	150	356	1 405	270	1 304	491	2 290	—	—	—	—
Кузнечно-прессовое оборудование	—	—	—	—	—	—	—	—	—	—	—	—	—	—
Энергетическое оборудование .	—	—	0,4	2	7	45	10	87	2	17	—	—	—	—
Электротехническое оборудование	37	355	489	3 280	266	1 680	371	1 791	371	2 394	118	913	1 257	10 644
Подъемно-транспортное оборудование	—	—	—	—	—	—	—	—	—	—	—	—	—	—
Оборудование пищевкусовой и легкой промышленности .	—	—	—	—	—	—	—	—	—	—	—	—	—	—
Оборудование лесобумажной и деревообрабатывающей промышленности	—	—	—	—	—	—	—	—	—	—	—	—	—	—
Экскаваторы и дорожно-строительное оборудование . .	—	—	—	—	—	—	—	—	—	—	—	—	—	—
Оборудование прочих отраслей промышленности . . .	270	506	377	837	521	1 613	782	2 384	1 473	4 913	721	3 284	3 914	15 750
Приборы, лабораторное и медицинское оборудование, подшипники, инструмент, абразивы	148	449	205	1 720	348	2 237	640	3 513	422	3 652	215	2 104	749	5 806
Тракторы и части их . . .	—	—	—	—	59	202	—	—	—	—	—	—	—	—

Наименование товаров	1923/24 г.		1924/25 г.		1925/26 г.		1926/27 г.		1927/28 г.		1928 г. (октябрь — декабрь)		1929 г.	
	т	тыс. руб.	т	тыс. руб.	т	тыс. руб.	т	тыс. руб.	т	тыс. руб.	т	тыс. руб.	т	тыс. руб.
Сельскохозяйственные машины и части их (включая сельскохозяйственный инвентарь)	3 838	4 022	5 152	13 056	6 603	18 591	2 787	9 803	3 610	10 288	414	1 127	2 984	9 407
Железнодорожный подвижной состав	—	—	—	—	—	—	56	136	352	840	—	—	8	14
Автотранспорт и гаражное оборудование	53	456	123	927	386	3 684	195	994	637	4 008	137	952	1 277	11 401
Суда	—	—	—	—	—	—	—	—	—	—	—	—	—	—
Топливо, минеральное сырье, металлы	**800**	**1 026**	**1 729**	**2 814**	**10 963**	**18 879**	**18 883**	**26 294**	**10 480**	**15 054**	**1 271**	**1 854**	**8 668**	**14 165**
Уголь каменный, кокс	—	—	—	—	—	—	—	—	—	—	—	—	—	—
Нефтепродукты	153	157	147	185	337	356	451	430	8	11	15	17	13	11
Нерудные ископаемые	—	—	—	—	2 046	561	227	59	—	—	—	—	10	73
Черные металлы	199	59	543	715	2 276	4 133	4 435	4 963	4 619	6 183	783	865	4 359	6 577
Металлические изделия (метизы)	350	636	966	1 541	2 470	6 291	2 792	3 799	2 264	3 363	71	404	4 152	7 160
Медь	—	—	—	—	—	—	2 950	6 245	—	—	—	—	2	7
Цинк	—	—	58	185	2 387	3 039	3 687	4 105	2 547	2 461	41	35	115	108
Свинец	—	—	—	—	994	1 066	3 867	3 905	613	460	326	258	—	—
Олово	—	—	—	—	152	1 460	178	1 770	166	1 568	34	258	1	0
Никель	—	—	—	—	—	—	3	21	—	—	—	—	—	—
Алюминий	—	—	—	—	204	871	268	934	256	899	—	—	—	—
Прочие цветные металлы	76	59	3	17	3	22	—	—	3	64	—	—	1	6

Импорт из Австрии (*продолжение*)

Наименование товаров	1923/24 г.		1924/25 г.		1925/26 г.		1926/27 г.		1927/28 г.		1928 г. (октябрь — декабрь)		1929 г.	
	т	тыс. руб.	т	тыс. руб.	т	тыс. руб.	т	тыс. руб.	т	тыс. руб.	т	тыс. руб.	т	тыс. руб.
Прокат цветных металлов . .	—	—	—	—	—	—	—	—	—	—	—	—	—	—
Изделия из цветных металлов	22	115	12	171	94	1 080	25	63	4	45	1	17	15	223
Химические продукты, удобрения, каучук	**223**	**202**	**457**	**945**	**1 250**	**1 460**	**209**	**424**	**134**	**291**	**0,1**	**2**	**227**	**213**
Химические продукты . . .	210	122	378	362	673	456	129	303	19	156	—	—	7	14
Красители, лакокрасочные и дубильные материалы . .	12	77	78	572	457	721	79	90	89	76	0	1	219	185
Удобрения и препараты для борьбы с вредителями в сельском хозяйстве	—	—	—	—	109	56	—	—	22	14	—	—	—	—
Каучук и резиновые изделия	1	3	1	11	11	227	1	31	4	45	0,1	1	1	14
Строительные материалы . .	**—**	**—**	**17**	**91**	**49**	**31**	**100**	**289**	**403**	**77**	**7**	**7**	**104**	**28**
Сырье растительного и животного происхождения (кроме продовольственного) . . .	**234**	**200**	**2 296**	**9 555**	**3 816**	**18 357**	**4 826**	**17 084**	**1 205**	**12 548**	**242**	**1 700**	**2 197**	**9 068**
Лесоматериалы и изделия из них	1	1	95	48	10	42	18	56	16	38	2	3	14	24
Древесная масса и целлюлоза	170	45	—	—	—	—	59	31	75	21	—	—	—	—
Бумага и картон	35	91	322	327	69	140	232	530	80	343	0	0,3	0,2	3
Волокна растительные . . .	—	—	—	—	—	—	—	—	—	—	—	—	—	—
Шерсть	8	35	118	819	68	990	—	—	—	—	—	—	—	—

Наименование товаров	1923/24 г.		1924/25 г.		1925/26 г.		1926/27 г.		1927/28 г.		1928 г. (октябрь — декабрь)		1929 г.	
	т	тыс. руб.	т	тыс. руб.	т	тыс. руб.	т	тыс. руб.	т	тыс. руб.	т	тыс. руб.	т	тыс. руб.
Шелк-сырец натуральный (грежа)	—	—	—	—	—	—	—	—	—	—	—	—	—	—
Тряпье и лоскут	...	...	1 322	6 472	3 421	12 825	4 228	11 818	546	1 485	174	408	1 954	4 162
Полуфабрикаты из прядильного сырья	—	—	12	174	60	1 042	49	1 222	195	5 977	—	—	4	101
Льняные, пеньковые и джутовые изделия	1	7	50	1 108	132	3 036	181	3 015	247	4 228	64	1 275	225	4 778
Живые животные	**—**	**—**	**354**	**951**	**962**	**4 095**	**806**	**4 269**	**222**	**1 266**	**—**	**—**	**40**	**596**
Продовольственные товары .	**9**	**10**	**38**	**229**	**62**	**131**	**15**	**27**	**18**	**10**	**—**	**—**	**21**	**14**
Промышленные товары народного потребления . . .	**102**	**887**	**294**	**3 124**	**578**	**6 761**	**33**	**592**	**65**	**661**	**22**	**301**	**81**	**1 592**
Ткани хлопчатобумажные . .	1	3	240	2 590	486	5 273	—	—	—	—	18	237	60	865
Ткани шерстяные	58	421	0	1	14	118	2	59	0	17	—	—	11	565
Ткани шелковые	—	—	0,1	31	0,3	91	0,2	52	—	—	—	—	—	—
Одежда и белье	0	1	0	1	0,3	21	—	—	—	—	—	—	—	—
Обувь	1	3	0,2	7	0,5	10	—	—	0,1	3	1	10	0,1	17
Печатные произведения . . .	1	3	2	7	1	14	6	21	5	35	2	14	1	7
Прочие товары народного потребления	41	456	52	487	76	1 234	25	460	60	606	1	40	9	138

Импорт из Австрии (*продолжение*)

Наименование товаров	1930 г.		1931 г.		1932 г.		1933 г.		1934 г.		1935 г.		1936 г.	
	т	тыс. руб.	т	тыс. руб.	т	тыс. руб.	т	тыс. руб.	т	тыс. руб.	т	тыс. руб.	т	тыс. руб.
ВСЕГО . . .	16 060	51 733	14 151	41 919	4 353	13 982	2 283	4 461	2 802	5 398	1 305	2 419	1 895	2 651
В том числе:														
Машины и оборудование . .	**5 427**	**30 229**	**4 581**	**24 830**	**2 868**	**11 119**	**286**	**2 980**	**759**	**3 810**	**210**	**1 423**	**350**	**1 132**
Станки металлорежущие . .	—	—	—	—	—	—	—	—	—	—	78	471	14	118
Кузнечно-прессовое оборудование	—	—	—	—	—	—	—	—	—	—	—	—	3	4
Энергетическое оборудование .	—	—	—	—	—	—	—	—	—	—	0,4	10	0	0,4
Электротехническое оборудование	1 712	11 529	739	5 130	1 181	4 179	116	645	258	924	4	24	236	224
Подъемно-транспортное оборудование	—	—	—	—	—	—	—	—	—	—	—	—	—	—
Оборудование пищевкусовой и легкой промышленности .	—	—	—	—	—	—	—	—	—	—	—	—	—	—
Оборудование лесобумажной и деревообрабатывающей промышленности	—	—	—	—	—	—	—	—	—	—	0	1	3	10
Экскаваторы и дорожно-строительное оборудование . .	—	—	—	—	—	—	—	—	—	—	—	—	—	—
Оборудование прочих отраслей промышленности . . .	1 756	9 543	3 345	14 960	1 668	6 277	152	1 237	458	1 924	12	92	4	15
Приборы, лабораторное и медицинское оборудование, подшипники, инструмент, абразивы	51	2 155	112	2 516	11	611	14	1 021	9	307	110	751	77	685
Тракторы и части их . . .	—	—	—	—	—	—	—	—	—	—	—	—	—	—

Наименование товаров	1930 г.		1931 г.		1932 г.		1933 г.		1934 г.		1935 г.		1936 г.	
	т	тыс. руб.	т	тыс. руб.	т	тыс. руб.	т	тыс. руб.	т	тыс. руб.	т	тыс. руб.	т	тыс. руб.
Сельскохозяйственные машины и части их (включая сельскохозяйственный инвентарь)	1 680	4 507	98	338	—	—	—	—	1	1	—	—	—	—
Железнодорожный подвижной состав	—	—	—	—	—	—	—	—	—	—	—	—	—	—
Автотранспорт и гаражное оборудование	228	2 495	287	1 886	8	52	4	77	33	654	5	73	13	76
Суда	—	—	—	—	—	—	—	—	—	—	—	—	—	—
Топливо, минеральное сырье, металлы	**9 777**	**17 485**	**8 148**	**14 356**	**721**	**1 798**	**1 663**	**1 122**	**1 694**	**1 233**	**697**	**543**	**1 071**	**817**
Уголь каменный, кокс	—	—	—	—	—	—	—	—	—	—	—	—	—	—
Нефтепродукты	—	—	—	—	—	—	—	—	—	—	—	—	—	—
Нерудные ископаемые	—	—	—	—	—	—	—	—	—	—	—	—	—	—
Черные металлы	9 243	15 481	7 627	12 847	600	1 111	1 158	857	1 121	690	697	542	1 070	815
Металлические изделия (метизы)	532	1 879	458	1 258	41	213	4	27	573	516	0,2	1	1	2
Медь	—	—	—	—	—	—	—	—	—	—	—	—	—	—
Цинк	—	—	—	—	—	—	—	—	—	—	—	—	—	—
Свинец	—	—	—	—	—	—	500	150	—	—	—	—	—	—
Олово	—	—	—	—	—	—	—	—	—	—	—	—	—	—
Никель	—	—	—	—	80	474	—	—	—	—	—	—	—	—
Алюминий	—	—	61	157	—	—	—	—	—	—	—	—	—	—
Прочие цветные металлы	0,1	45	2	84	—	—	0,4	87	0	10	—	—	—	—

Импорт из Австрии (*продолжение*)

Наименование товаров	1930 г.		1931 г.		1932 г.		1933 г.		1934 г.		1935 г.		1936 г.	
	т	тыс. руб.	т	тыс. руб.	т	тыс. руб.	т	тыс. руб.	т	тыс. руб.	т	тыс. руб.	т	тыс. руб.
Прокат цветных металлов . .	—	—	—	—	—	—	—	—	—	—	—	—	—	—
Изделия из цветных металлов	2	80	0,1	10	—	—	0	1	0,2	17	—	—	—	—
Химические продукты, удобрения, каучук	**10**	**28**	**79**	**212**	**19**	**38**	**—**	**—**	**0,1**	**0**	**64**	**125**	**96**	**196**
Химические продукты . . .	10	28	79	209	19	38	—	—	0,1	0	64	125	95	194
Красители, лакокрасочные и дубильные материалы . .	—	—	—	—	0,1	0	—	—	—	—	—	—	1	2
Удобрения и препараты для борьбы с вредителями в сельском хозяйстве	—	—	—	—	—	—	—	—	—	—	—	—	—	—
Каучук и резиновые изделия	—	—	0,3	3	—	—	—	—	—	—	—	—	—	—
Строительные материалы . .	**—**	**—**	**59**	**7**	**—**	**—**	**—**	**—**	**—**	**—**	**—**	**—**	**—**	**—**
Сырье растительного и животного происхождения (кроме продовольственного) . . .	**838**	**3 890**	**1 198**	**2 229**	**742**	**1 024**	**305**	**297**	**349**	**352**	**334**	**321**	**360**	**383**
Лесоматериалы и изделия из них	0,1	0,3	0,1	0	—	—	—	—	—	—	—	—	—	—
Древесная масса и целлюлоза	—	—	—	—	—	—	—	—	—	—	—	—	—	—
Бумага и картон	—	—	—	—	2	3	1	1	—	—	—	—	0	0,3
Волокна растительные . . .	—	—	—	—	—	—	—	—	—	—	—	—	—	—

Наименование товаров	1930 г.		1931 г.		1932 г.		1933 г.		1934 г.		1935 г.		1936 г.	
	т	тыс. руб.	т	тыс. руб.	т	тыс. руб.	т	тыс. руб.	т	тыс. руб.	т	тыс. руб.	т	тыс. руб.
Шерсть	—	—	—	—	—	—	—	—	—	—	—	—	—	—
Шелк-сырец натуральный (грежа)	—	—	—	—	—	—	—	—	—	—	—	—	—	—
Тряпье и лоскут	717	1 350	889	993	724	861	303	272	348	345	334	321	354	376
Полуфабрикаты из прядильного сырья	—	—	13	108	—	—	—	—	—	—	—	—	—	—
Льняные, пеньковые и джутовые изделия	119	2 537	47	707	16	160	1	24	0,4	7	—	—	0,2	5
Живые животные	**2**	**59**	**83**	**251**	—	—	—	—	—	—	—	—	**0,4**	**5**
Продовольственные товары	—	—	—	—	—	—	—	—	—	—	—	—	—	—
Промышленные товары народного потребления	**1**	**32**	**1**	**20**	**1**	**0**	—	—	**0,2**	**3**	**0,2**	**4**	**3**	**17**
Ткани хлопчатобумажные	—	—	—	—	—	—	—	—	—	—	—	—	—	—
Ткани шерстяные	0,4	3	—	—	—	—	—	—	—	—	—	—	—	—
Ткани шелковые	—	—	—	—	—	—	—	—	—	—	—	—	—	—
Одежда и белье	—	—	—	—	—	—	—	—	—	—	0,1	1	—	—
Обувь	—	—	—	—	—	—	—	—	—	—	—	—	—	—
Печатные произведения	0,4	3	—	—	—	—	—	—	0,2	3	0,1	3	0,1	4
Прочие товары народного потребления	0,4	26	1	20	1	0	—	—	—	—	—	—	1	10

Импорт из Австрии (*продолжение*)

Наименование товаров	1937 г.		1938 г.		1939 г.	
	т	тыс. руб.	т	тыс. руб.	т	тыс. руб.
ВСЕГО	2 571	4 327	1 718	3 430	71	251
В том числе:						
Машины и оборудование	**1 194**	**2 459**	**1 298**	**2 715**	**71**	**249**
Станки металлорежущие	4	31	180	625	71	249
Кузнечно-прессовое оборудование	—	—	—	—	—	—
Энергетическое оборудование	—	—	—	—	—	—
Электротехническое оборудование	1 028	1 340	1 043	1 300	—	—
Подъемно-транспортное оборудование	—	—	—	—	—	—
Оборудование пищевкусовой и легкой промышленности	—	—	0,1	1	—	—
Оборудование лесобумажной и деревообрабатывающей промышленности	4	12	1	9	—	—
Экскаваторы и дорожно-строительное оборудование	—	—	—	—	—	—
Оборудование прочих отраслей промышленности	10	63	4	33	—	—
Приборы, лабораторное и медицинское оборудование, подшипники, инструмент, абразивы	148	1 012	70	747	—	—
Тракторы и части их	—	—	—	—	—	—
Сельскохозяйственные машины и части их (включая сельскохозяйственный инвентарь)	0,2	1	—	—	—	—
Железнодорожный подвижной состав	—	—	—	—	—	—
Автотранспорт и гаражное оборудование	—	—	—	—	—	—
Суда	—	—	—	—	—	—

Импорт из Австрии (продолжение)

Наименование товаров	1937 г.		1938 г.		1939 г.	
	т	тыс. руб.	т	тыс. руб.	т	тыс. руб.
Топливо, минеральное сырье, металлы	**1 064**	**1 158**	**420**	**711**	**—**	**—**
Уголь каменный, кокс	—	—	—	—	—	—
Нефтепродукты	—	—	—	—	—	—
Нерудные ископаемые	—	—	—	—	—	—
Черные металлы	1 064	1 158	412	632	—	—
Металлические изделия (метизы)	—	—	—	—	—	—
Медь	—	—	—	—	—	—
Цинк	—	—	—	—	—	—
Свинец	—	—	—	—	—	—
Олово	—	—	—	—	—	—
Никель	—	—	—	—	—	—
Алюминий	—	—	—	—	—	—
Прочие цветные металлы	—	—	—	—	—	—
Прокат цветных металлов	—	—	8	79	—	—
Изделия из цветных металлов	—	—	—	—	—	—
Химические продукты, удобрения, каучук	**34**	**70**	—	—	—	—
Химические продукты	33	70	—	—	—	—
Красители, лакокрасочные и дубильные материалы	0,4	0,2	—	—	—	—
Удобрения и препараты для борьбы с вредителями в сельском хозяйстве	—	—	—	—	—	—
Каучук и резиновые изделия	—	—	—	—	—	—

Импорт из Австрии (*продолжение*)

Наименование товаров	1937 г.		1938 г.		1939 г.	
	т	тыс. руб.	т	тыс руб.	т	тыс. руб.
Строительные материалы	—	—	—	—	—	—
Сырье растительного и животного происхождения (кроме продовольственного)	273	560	—	—	—	—
Лесоматериалы и изделия из них	—	—	—	—	—	—
Древесная масса и целлюлоза	—	—	—	—	—	—
Бумага и картон	—	—	—	—	—	—
Волокна растительные	—	—	—	—	—	—
Шерсть	—	—	—	—	—	—
Шелк-сырец натуральный (грежа)	—	—	—	—	—	—
Тряпье и лоскут	252	531	—	—	—	—
Полуфабрикаты из прядильного сырья	—	—	—	—	—	—
Льняные, пеньковые и джутовые изделия	0,3	4	—	—	—	—
Живые животные	—	—	—	—	—	—
Продовольственные товары	—	—	—	—	—	—
Промышленные товары народного потребления	2	40	0,1	4	0	2
Ткани хлопчатобумажные	—	—	—	—	—	—
Ткани шерстяные	—	—	—	—	—	—
Ткани шелковые	—	—	—	—	—	—
Одежда и белье	1	20	—	—	—	—
Обувь	—	—	—	—	—	—
Печатные произведения	0	5	—	—	0	2
Прочие товары народного потребления	1	15	0,1	4	—	—

ЭКСПОРТ В АНГЛИЮ

Наименование товаров	1913 г.		1918 г.		1919 г.		1920 г.		1921 г.		1921/22 г.		1922/23 г.	
	т	тыс. руб.	т	тыс. руб.	т	тыс. руб.	т	тыс. руб.	т	тыс. руб.	г	тыс. руб.	г	тыс. руб.
ВСЕГО . . .	4 624 805	933 313	7 059	6 970	—	—	—	—	104 051	32 565	282 154	62 691	568 289	100 782
В том числе:														
Машины и оборудование . .	**296**	**714**	—	—	—	—	—	—	—	—	—	—	—	—
Машины и оборудование . .	296	714	—	—	—	—	—	—	—	—	—	—	—	—
Алмазы технические	—	—	—	—	—	—	—	—	—	—	—	—	—	—
Топливо, минеральное сырье, металлы	**519 875**	**46 306**	**296**	**14**	—	—	—	—	**6 086**	**4 531**	**27 536**	**20 496**	**16 558**	**11 306**
Уголь каменный (включая антрацит и кокс)	34	1	—	—	—	—	—	—	—	—	—	—	—	—
Нефтепродукты	179 129	28 237	—	—	—	—	—	—	6 086	4 531	27 536	20 496	15 149	11 156
Руда железная	59 902	1 339	—	—	—	—	—	—	—	—	—	—	—	—
Руда марганцевая	276 819	11 671	295	14	—	—	—	—	—	—	—	—	—	—
Асбест и изделия из него . .	1 618	1 034	—	—	—	—	—	—	—	—	—	—	—	—
Магнезит	—	—	—	—	—	—	—	—	—	—	—	—	—	—
Черные металлы и изделия из них	793	388	0,2	0	—	—	—	—	—	—	—	—	1 409	150
Драгоценные металлы . . .	0	418	—	—	—	—	—	—	—	—	—	—	—	—
Химические продукты, удобрения, каучук	**25 089**	**10 315**	**356**	**177**	—	—	—	—	4 984	**958**	4 636	**812**	**294**	**449**
Сода и содопродукты . . .	2 483	1 056	134	56	—	—	—	—	352	150	—	—	—	—
Продукты сухой перегонки дерева	17 672	3 472	—	—	—	—	—	—	4 632	808	4 636	812	16	10
Прочие химические и фармацевтические продукты . .	656	983	222	121	—	—	—	—	—	—	—	—	278	439
Красители и дубильные материалы	150	30	—	—	—	—	—	—	—	—	—	—	—	—

Экспорт в Англию (*продолжение*)

Наименование товаров	1913 г.		1918 г.		1919 г.		1920 г.		1921 г.		1921/22 г.		1922/23 г.	
	т	тыс. руб.	т	тыс. руб.	т	тыс. руб.	т	тыс. руб.	т	тыс. руб.	т	тыс. руб.	т	тыс. руб.
Удобрения	2 456	318	—	—	—	—	—	—	—	—	—	—	—	—
Резина и резиновые изделия	1 672	4 456	—	—	—	—	—	—	—	—	—	—	—	—
Цемент	—	—	—	—	—	—	—	—	491	52	—	—	—	—
Стекло и изделия из него	—	—	—	—	—	—	—	—	—	—	—	—	—	—
Сырье растительного и животного происхождения (кроме продовольственного)	**2 909 532**	**407 220**	**6 161**	**6 699**	—	—	—	—	**82 817**	**19 922**	**235 321**	**30 409**	**525 856**	**75 679**
Пиломатериалы	1 877 004	180 530	—	—	—	—	—	—	79 259	7 441	231 817	21 733	391 510	36 625
Фанера	—	—	2 513	2 136	—	—	—	—	—	—	—	—	1 704	1 450
Прочие лесоматериалы	828 561	52 934	507	70	—	—	—	—	—	—	—	—	95 678	7 054
Хлопок и хлопковые отходы	1	2	—	—	—	—	—	—	—	—	—	—	—	—
Лен, кудель льняная	81 787	87 011	1 443	1 521	—	—	—	—	618	683	622	684	12 040	12 473
Пенька и пеньковые отходы	11 739	15 072	1 079	1 381	—	—	—	—	2	3	2	3	1 376	1 802
Тряпье и лоскут	2 066	601	—	—	—	—	—	—	—	—	—	—	328	125
Шерсть	4 724	11 591	—	—	—	—	—	—	762	1 621	1 019	2 154	803	3 217
Пушнина	2 196	8 683	46	763	—	—	—	—	251	6 221	66	742	102	1 917
Кожевенное сырье	7 472	27 289	—	—	—	—	—	—	286	1 401	1 048	3 802	152	798
Табак листовой	245	589	—	—	—	—	—	—	249	530	737	1 276	16	38
Семена	2 217	1 105	529	519	—	—	—	—	—	—	—	—	—	—
Эфирные масла	1	19	—	—	—	—	—	—	—	—	—	—	—	—
Лекарственно-техническое сырье	170	427	18	112	—	—	—	—	—	—	—	—	118	105
Глицерин	441	844	—	—	—	—	—	—	—	—	—	—	—	—
Жмыхи	73 459	12 093	—	—	—	—	—	—	983	181	—	—	20 312	3 457
Щетина	120	1 474	13	157	—	—	—	—	164	910	2	7	373	3 321
Волос животный	552	2 361	7	27	—	—	—	—	228	924	0,1	1	721	2 962

Наименование товаров	1913 г.		1918 г.		1919 г.		1920 г.		1921 г.		1921/22 г.		1922/23 г.	
	т	тыс. руб.	т	тыс. руб.	т	тыс. руб.	т	тыс. руб.	т	тыс. руб.	т	тыс. руб.	т	тыс. руб.
Пух, перо	314	680	—	—	—	—	—	—	—	—	—	—	49	178
Кишки и желудки скотские	93	191	—	—	—	—	—	—	15	7	8	7	66	80
Клей	2	22	—	—	—	—	—	—	—	—	—	—	—	—
Льно-пеньковые и джутовые изделия	1 162	716	—	—	—	—	—	—	—	—	—	—	—	—
Сырье для производства продовольственных товаров	**990 770**	**194 982**	**246**	**80**	—	—	—	—	—	—	—	—	**17 641**	**3 269**
Пшеница	313 552	73 491	—	—	—	—	—	—	—	—	—	—	999	233
Рожь	27 084	4 608	—	—	—	—	—	—	—	—	—	—	10 762	1 903
Ячмень	358 408	56 992	—	—	—	—	—	—	—	—	—	—	4 914	826
Овес	147 203	26 563	—	—	—	—	—	—	—	—	—	—	—	—
Кукуруза	75 678	11 742	—	—	—	—	—	—	—	—	—	—	—	—
Прочие зерновые	2 606	514	—	—	—	—	—	—	—	—	—	—	—	—
Клещевина	—	—	—	—	—	—	—	—	—	—	—	—	—	—
Масличные семена, кроме клещевины	62 851	15 691	246	80	—	—	—	—	—	—	—	—	966	307
Крахмалопродукты	253	98	—	—	—	—	—	—	—	—	—	—	—	—
Прочее сырье для производства продовольственных товаров	—	—	—	—	—	—	—	—	—	—	—	—	—	—
Продовольственные товары	**146 495**	**260 733**	—	—	—	—	—	—	**54**	**195**	—	—	**2 817**	**7 068**
Мясо и мясопродукты *	15 176	25 635	—	—	—	—	—	—	—	—	—	—	—	—
Масло коровье	34 829	111 288	—	—	—	—	—	—	—	—	—	—	1 605	5 123
Яйца	59 657	117 542	—	—	—	—	—	—	—	—	—	—	1 212	1 945
Рыба и рыбные консервы	628	130	—	—	—	—	—	—	—	—	—	—	—	—

* По 1927/28 г., включая птицу живую.

Экспорт в Англию (*продолжение*)

Наименование товаров	1913 г.		1918 г.		1919 г.		1920 г.		1921 г.		1921/22 г.		1922/23 г.	
	т	тыс. руб.	т	тыс. руб.	т	тыс. руб.	т	тыс. руб.	т	тыс. руб.	т	тыс. руб.	т	тыс. руб.
Консервы прочие	99	82	—	—	—	—	—	—	—	—	—	—	—	—
Икра	30	799	—	—	—	—	—	—	—	—	—	—	—	—
Бобовые	14 137	4 014	—	—	—	—	—	—	—	—	—	—	—	—
Овощи и грибы	39	68	—	—	—	—	—	—	—	—	—	—	—	—
Фрукты свежие	35	11	—	—	—	—	—	—	—	—	—	—	—	—
Фрукты сухие	18	15	—	—	—	—	—	—	—	—	—	—	—	—
Сахар	145	54	—	—	—	—	—	—	—	—	—	—	—	—
Кондитерские изделия	36	74	—	—	—	—	—	—	—	—	—	—	—	—
Масла растительные	62	68	—	—	—	—	—	—	—	—	—	—	—	—
Прочие продовольственные товары	21 604	952	—	—	—	—	—	—	54	195	—	—	—	—
Промышленные товары народного потребления	**32 403**	**12 340**	—	—	—	—	—	—	**20**	**268**	**36**	**397**	**24**	**223**
Ткани	104	248	—	—	—	—	—	—	—	—	—	—	—	—
Ковры	2	46	—	—	—	—	—	—	20	268	36	397	22	216
Сантонин	...	...	...	...	...	...	...	...	...	...	...	...	...	...
Печатные произведения	34	188	—	—	—	—	—	—	—	—	—	—	—	—
Кустарно-художественные изделия	—	—	—	—	—	—	—	—	—	—	—	—	—	—
Драгоценные и полудрагоценные камни	0	53	—	—	—	—	—	—	—	—	—	—	2	7
Антикварные и ювелирные изделия	0	78	—	—	—	—	—	—	—	—	—	—	—	—
Спички	1 068	835	—	—	—	—	—	—	—	—	—	—	—	—
Прочие промышленные товары народного потребления	31 195	10 892	—	—	—	—	—	—	—	—	—	—	—	—

Наименование товаров	1923/24 г.		1924/25 г.		1925/26 г.		1926/27 г.		1927/28 г.		1928 г. (октябрь — декабрь)		1929 г.	
	т	тыс. руб.	т	тыс. руб.	т	тыс. руб.	т	тыс. руб.	т	тыс. руб.	т	тыс. руб.	т	тыс. руб.
ВСЕГО . .	1 558 288	291 169	1 712 124	673 611	2 239 771	769 123	2 483 748	768 635	1 853 812	543 094	714 229	163 280	3 303 016	705 970
В том числе:														
Машины и оборудование	—	—	**0**	**0,3**	**1**	**24**	**4**	**146**	**0,5**	**3**	**0,1**	**1**	**0,2**	**3**
Машины и оборудование	—	—	0	0,3	1	24	4	146	0,5	3	0,1	1	0,2	3
Алмазы технические . .	—	—	—	—	—	—	—	—	—	—	—	—	—	—
Топливо, минеральное сырье, металлы . . .	**243 172**	**56 358**	**409 159**	**136 526**	**438 467**	**167 446**	**428 354**	**134 516**	**446 194**	**64 822**	**131 891**	**21 769**	**916 235**	**120 288**
Уголь каменный (включая антрацит и кокс) .	0,1	0	—	—	—	—	514	31	554	17	—	—	28 137	1 028
Нефтепродукты . . .	166 307	44 923	349 396	62 990	361 606	68 608	392 081	65 000	432 387	59 731	130 344	21 308	822 661	116 019
Руда железная . . .	—	—	—	—	7 008	244	9 601	268	—	—	—	—	—	—
Руда марганцевая . .	59 977	2 513	59 760	7 284	69 849	5 754	26 154	2 603	13 174	965	1 527	453	65 425	3 227
Асбест и изделия из него	10	3	—	—	—	—	—	—	50	70	17	7	12	14
Магнезит	—	—	—	—	—	—	—	—	—	—	3	1	—	—
Черные металлы и изделия из них	16 877	2 311	—	—	—	—	—	—	29	52	—	—	—	—
Драгоценные металлы .	1	6 608	3	66 252	4	92 840	4	66 614	0,3	3 987	—	—	—	—
Химические продукты, удобрения, каучук . .	**1 030**	**132**	**1**	**14**	**—**	**—**	**13**	**18**	**802**	**969**	**712**	**763**	**7 829**	**3 334**
Сода и содопродукты .	—	—	—	—	—	—	—	—	—	—	520	342	1 377	529
Продукты сухой перегонки дерева	—	—	—	—	—	—	—	—	—	—	13	3	4 292	1 206

Экспорт в Англию (*продолжение*)

Наименование товаров	1923/24 г.		1924/25 г.		1925/26 г.		1926/27 г.		1927/28 г.		1928 г. (октябрь — декабрь)		1929 г.	
	т	тыс. руб.	т	тыс. руб.	т	тыс. руб.	т	тыс. руб.	т	тыс. руб.	т	тыс. руб.	т	тыс. руб.
Прочие химические и фармацевтические продукты	—	—	—	—	—	—	—	—	—	—	11	261	1 082	491
Красители и дубильные материалы	—	—	—	—	—	—	—	—	—	—	—	—	—	—
Удобрения	1 030	132	—	—	—	—	13	17	796	805	168	157	1 054	979
Резина и резиновые изделия	0,1	0,3	1	14	—	—	0	1	6	164	—	—	24	129
Цемент	—	—	—	—	—	—	—	—	—	—	—	—	—	—
Стекло и изделия из него	—	—	—	—	—	—	**1**	**7**	**0,5**	**21**	—	—	**0,1**	**1**
Сырье растительного и животного происхождения (кроме продовольственного)	**1 083 337**	**128 257**	**991 009**	**334 631**	**919 652**	**255 453**	**1 249 570**	**281 286**	**1 266 478**	**268 433**	**556 790**	**81 510**	**2 175 400**	**359 018**
Пиломатериалы	707 182	66 454	642 725	102 330	573 761	77 286	953 889	134 595	897 450	125 314	394 173	52 712	1 402 279	175 370
Фанера	3 031	2 673	3 015	1 711	3 492	2 014	6 050	3 286	8 425	4 876	3 056	1 833	16 243	8 782
Прочие лесоматериалы	329 310	20 349	248 912	19 632	243 238	21 538	211 864	13 365	303 898	16 655	157 101	8 507	701 975	37 291
Хлопок и хлопковые отходы	—	—	—	—	—	—	—	—	—	—	—	—	174	603
Лен, кудель льняная	1 921	2 055	5 181	17 843	1 843	3 900	56	105	—	—	—	—	—	—
Пенька и пеньковые отходы	806	763	1 344	2 725	151	199	—	—	—	—	—	—	98	112

Наименование товаров	1923/24 г.		1924/25 г.		1925/26 г.		1926/27 г.		1927/28 г.		1928 г. (октябрь — декабрь)		1929 г.	
	т	тыс. руб.	т	тыс. руб.	т	тыс. руб.	т	тыс. руб.	т	тыс. руб.	т	тыс. руб.	т	тыс. руб.
Тряпье и лоскут . . .	846	268	4 243	2 736	3 219	1 899	4 140	2 460	3 638	2 039	2 084	1 094	7 114	3 523
Шерсть	308	537	2 357	8 465	662	1 767	11	17	23	42	0	0	264	512
Пушнина	432	20 928	844	121 261	854	109 042	758	103 079	728	96 527	192	16 230	1 020	105 449
Кожевенное сырье . .	307	917	88	2 394	144	1 572	16	160	7	66	1	35	48	1 188
Табак листовой . . .	477	861	315	697	3	10	5	35	—	—	—	—	—	—
Семена	208	45	5	3	532	282	2	7	65	150	—	—	53	56
Эфирные масла . . .	—	—	—	—	—	—	—	—	—	—	0,1	1	0,3	0,3
Лекарственно - техническое сырье	516	146	81	314	53	70	2	24	384	662	117	227	398	279
Глицерин	—	—	—	—	—	—	491	1 140	97	118	—	—	40	35
Жмыхи	36 926	6 859	80 342	22 956	90 772	19 105	71 944	16 673	51 063	15 763	—	—	42 763	12 508
Щетина	243	2 896	659	24 162	340	9 880	124	4 095	259	4 743	38	666	480	9 047
Волос животный . . .	373	1 530	261	1 516	222	1 554	17	150	6	31	13	108	117	903
Пух, перо	84	362	128	533	122	1 129	13	251	28	328	—	—	0,3	10
Кишки и желудки скотские	354	596	371	5 235	132	4 088	81	1 750	69	770	2	84	59	1 077
Клей	—	—	—	—	—	—	—	—	—	—	11	10	459	488
Льно-пеньковые и джутовые изделия . . .	13	17	138	118	112	118	107	94	338	349	2	3	138	164
Сырье для производства продовольственных товаров	**188 044**	**36 304**	**259 799**	**83 325**	**820 202**	**206 883**	**744 345**	**225 793**	**42 869**	**12 913**	**137**	**101**	**122 970**	**24 542**
Пшеница	41 727	9 748	46 580	15 965	155 409	55 246	346 953	126 980	22 440	7 761	—	—	—	—
Рожь	2 265	404	159 27	3 924	55 019	13 282	111 580	31 401	7 296	1 976	—	—	—	—

Экспорт в Англию (*продолжение*)

Наименование товаров	1923/24 г.		1924/25 г.		1925/26 г.		1926/27 г.		1927/28 г.		1928 г. (октябрь — декабрь)		1929 г.	
	т	тыс. руб.	т	тыс. руб.	т	тыс. руб.	т	тыс. руб.	т	тыс. руб.	т	тыс. руб.	т	тыс. руб.
Ячмень	52 666	8 810	71 543	19 095	462 250	97 426	175 745	40 873	—	—	—	—	117 152	22 451
Овес	1 523	289	—	—	1 630	369	5 281	1 272	6 774	1 750	—	—	2 183	366
Кукуруза	68 876	10 323	60 739	16 627	75 190	14 181	82 356	15 484	6 298	1 377	—	—	—	—
Прочие зерновые	—	—	—	—	—	—	—	—	—	—	—	—	—	—
Клещевина	—	—	—	—	—	—	—	—	—	—	—	—	1 564	875
Масличные семена, кроме клещевины	20 987	6 730	65 010	27 714	70 704	26 379	22 430	9 783	61	49	82	80	145	115
Крахмалопродукты	—	—	—	—	—	—	—	—	—	—	55	21	1 779	630
Прочее сырье для производства продовольственных товаров	—	—	—	—	—	—	—	—	—	—	—	—	147	105
Продовольственные товары	**28 123**	**60 435**	**41 870**	**104 260**	**51 017**	**111 831**	**50 920**	**112 541**	**75 544**	**160 490**	**23 160**	**46 709**	**64 321**	**161 186**
Мясо и мясопродукты	31	42	568	1 387	1 608	4 022	7 989	19 391	15 928	35 034	8 667	18 461	17 863	43 456
Масло коровье	14 683	46 871	15 401	59 620	14 597	57 299	16 087	62 439	15 801	65 571	2 590	10 772	16 005	68 088
Яйца	8 376	11 414	14 053	24 870	11 137	22 667	8 123	14 575	14 933	23 862	4 383	8 281	5 474	10 661
Рыба и рыбные консервы	—	—	71	24	20	45	2	3	804	725	45	139	539	951
Консервы прочие	11	14	6 417	12 700	10 541	18 468	3 309	9 926	6 773	16 589	1 469	3 760	6 712	18 921
Икра	1	14	1	21	5	157	15	268	53	889	13	328	53	2 617
Бобовые	132	35	2 023	1 035	2 994	732	13 082	3 980	1 847	847	—	—	524	171
Овощи и грибы	—	—	1	6	15	80	555	129	934	370	1 099	334	917	443

Наименование товаров	1923/24 г.		1924/25 г.		1925/26 г.		1926/27 г.		1927/28 г.		1928 г. (октябрь — декабрь)		1929 г.	
	т	тыс. руб.	т	тыс. руб.	т	тыс. руб.	т	тыс. руб.	т	тыс. руб.	т	тыс. руб.	т	тыс. руб.
Фрукты свежие	—	—	205	108	1 760	1 715	1 659	1 635	1 524	1 063	1 689	1 359	1 148	735
Фрукты сухие	—	—	2	7	—	—	99	195	33	77	433	376	1 626	1 314
Сахар	—	—	—	—	—	—	—	—	6 008	2 520	—	—	—	—
Кондитерские изделия	—	—	—	—	—	—	—	—	52	132	1	3	232	432
Масла растительные	1 346	1 202	3 036	4 224	4 992	6 008	—	—	10 838	12 762	2 662	2 770	12 790	12 532
Прочие продовольственные товары	3 543	843	92	258	3 348	638	—	—	16	49	109	126	438	859
Промышленные товары народного потребления	**56**	**311**	**33**	**281**	**197**	**2 701**	**405**	**7 618**	**3 781**	**16 066**	**536**	**4 977**	**2 401**	**11 767**
Ткани	37	150	31	254	131	979	20	129	182	920	63	289	279	1 399
Ковры	11	150	1	24	52	1 439	217	7 308	273	11 546	79	4 116	164	7 287
Сантонин	—	—	—	—	—	—	—	—	—	—	—	—	—	—
Печатные произведения	—	—	—	—	—	—	—	—	—	—	—	—	—	—
Кустарно-художественные изделия	—	—	—	—	—	—	—	—	—	—	—	—	—	—
Драгоценные и полудрагоценные камни	—	—	—	—	—	—	—	—	—	—	—	—	—	—
Антикварные и ювелирные изделия	0,1	1	0	3	4	273	4	52	1	52	6	112	16	1 165
Спички	8	10	1	0,3	10	10	164	129	3 325	3 548	388	460	1 942	1 906
Прочие промышленные товары народного потребления	—	—	—	—	—	—	—	—	—	—	—	—	0,4	10

Экспорт в Англию (*продолжение*)

Наименование товаров	1930 г.		1931 г.		1932 г.		1933 г.		1934 г.		1935 г.		1936 г.	
	т	тыс. руб.	т	тыс. руб.	т	тыс. руб.	т	тыс. руб.	т	тыс. руб.	т	тыс. руб.	т	тыс. руб.
ВСЕГО .	6 159 984	975 514	6 897 333	927 284	4 382 347	482 634	3 182 544	303 144	2 731 057	241 106	3 508 345	300 607	2 870 021	287 795
В том числе:														
Машины и оборудование	**62**	**115**	**5**	**10**	**40**	**24**	**105**	**258**	**25**	**77**	**161**	**304**	**166**	**1 497**
Машины и оборудование	62	115	5	10	40	24	105	258	25	77	161	130	166	363
Алмазы технические . .	—	—	—	—	—	—	—	—	—	—	0	174	0	1 134
Топливо, минеральное сырье, металлы . . .	**1 101 585**	**138 446**	**1 120 354**	**96 358**	**665 593**	**51 193**	**354 071**	**27 913**	**264 199**	**18 533**	**352 490**	**22 186**	**380 184**	**22 927**
Уголь каменный (включая антрацит и кокс)	65 919	2 663	15 391	561	19 604	394	3 096	56	—	—	—	—	—	—
Нефтепродукты . . .	1 020 338	134 082	1 084 377	95 094	621 606	40 218	312 398	26 121	240 706	17 463	328 869	20 767	273 517	19 701
Руда железная	—	—	18 848	289	14 526	279	32 004	349	12 700	129	—	—	7 315	53
Руда марганцевая . .	14 792	1 070	1 727	411	—	—	732	31	5 420	223	14 690	474	6 757	219
Асбест и изделия из него	536	631	—	—	219	112	1 254	568	1 652	520	1 453	516	2 020	584
Магнезит	—	—	—	—	—	—	505	52	1 321	118	3 471	328	1 306	105
Черные металлы и изделия из них . . .	—	—	11	3	178	9 601	156	112	—	—	3 862	98	89 269	2 265
Драгоценные металлы .	—	—	—	—	—	—	—	—	—	—	—	—	—	—

Экспорт в Англию (продолжение)

Наименование товаров	1930 г.		1931 г.		1932 г.		1933 г.		1934 г.		1935 г.		1936 г.	
	т	тыс. руб.	т	тыс. руб.	т	тыс. руб.	т	тыс. руб.	т	тыс. руб.	т	тыс. руб.	т	тыс. руб.
Химические продукты, удобрения, каучук	**10 545**	**3 854**	**11 157**	**3 993**	**15 199**	**3 472**	**22 130**	**4 559**	**22 635**	**4 497**	**16 657**	**3 503**	**19 822**	**3 169**
Сода и содопродукты	1 374	484	3 902	1 066	3 906	620	8 236	1 422	6 280	554	856	80	848	83
Продукты сухой перегонки дерева	1 487	572	4 127	1 028	8 763	1 781	4 271	1 018	7 345	1 941	2 041	240	1 336	207
Прочие химические и фармацевтические продукты	6 738	1 725	1 206	491	1 660	579	8 151	1 401	1 489	1 510	7 468	2 897	5 623	2 298
Красители и дубильные материалы	—	—	—	—	—	—	—	—	—	—	144	112	239	306
Удобрения	921	857	1 864	1 366	846	380	1 277	415	7 358	362	6 148	174	11 776	275
Резина и резиновые изделия	25	216	58	42	24	112	195	303	163	130	—	—	—	—
Цемент	**0,3**	**0**	**0,3**	**0**	—	—	—	—	—	—	**6 313**	**63**	—	—
Стекло и изделия из него	**1 328**	**558**	**3 326**	**1 868**	**9 047**	**3 349**	**3 471**	**826**	**8 805**	**1 370**	**11 315**	**1 565**	**6 475**	**838**
Сырье растительного и животного происхождения (кроме продовольственного)	**2 786 906**	**351 183**	**2 280 368**	**314 928**	**2 396 144**	**220 858**	**1 887 437**	**127 039**	**2 194 336**	**162 137**	**2 296 143**	**165 050**	**2 303 178**	**203 619**
Пиломатериалы	1 448 789	155 742	1 442 057	122 229	1 249 872	70 089	978 159	49 969	1 095 015	73 356	1 191 336	69 800	1 243 793	79 891
Фанера	16 730	8 124	20 478	7 667	41 838	11 727	56 903	11 870	72 454	12 209	83 343	15 993	84 098	17 038

Экспорт в Англию (*продолжение*)

Наименование товаров	1930 г.		1931 г.		1932 г.		1933 г.		1934 г.		1935 г.		1936 г.	
	т	тыс. руб.	т	тыс. руб.	т	тыс. руб.	т	тыс. руб.	т	тыс. руб.	т	тыс. руб.	т	тыс. руб.
Прочие лесоматериалы	1 244 614	62 443	663 809	22 984	792 535	25 027	730 095	16 467	981 252	25 224	966 106	25 107	947 805	22 938
Хлопок и хлопковые отходы	7 519	17 450	36 004	56 995	14 438	15 474	—	—	1 162	362	2 345	788	731	317
Лен, кудель льняная	632	969	2 797	2 125	10 701	10 044	7 226	5 468	16 265	12 100	8 133	8 807	24 772	26 611
Пенька и пеньковые отходы	—	—	—	—	82	25	—	—	—	—	—	—	—	—
Тряпье и лоскут	8 605	3 691	5 447	1 966	6 067	2 255	3 987	1 258	3 058	941	4 146	1 147	3 409	796
Шерсть	770	1 307	1 415	868	812	439	2 122	1 293	—	—	—	—	—	—
Пушнина	784	78 178	831	79 690	705	49 833	765	25 072	1 187	31 561	966	35 607	873	48 707
Кожевенное сырье	202	1 739	12	70	28	28	5	24	28	240	—	—	0,3	1
Табак листовой	—	—	—	—	4	7	—	—	—	—	101	3	—	—
Семена	96	73	2 862	429	8 198	1 195	2	3	—	—	1 206	136	6	4
Эфирные масла	0,1	3	72	80	25	24	58	38	1	3	5	24	15	65
Лекарственно-техническое сырье	560	150	10	7	182	126	166	52	29	35	64	56	93	94
Глицерин	59	45	—	—	442	237	260	118	37	17	—	—	—	—
Жмыхи	56 358	10 553	103 633	15 352	258 940	28 958	101 583	11 361	22 521	2 039	34 745	3 008	—	—
Щетина	400	7 183	234	2 812	379	3 896	288	2 436	472	3 496	156	1 774	252	5 067
Волос животный	328	2 363	71	328	13	28	18	143	549	397	2 564	2 021	1 484	1 533
Пух, перо	22	160	11	42	—	—	—	—	258	112	142	70	29	42
Кишки и желудки скотские	10	418	35	617	32	80	—	—	—	—	42	185	3	60
Клей	406	568	590	667	401	310	254	160	47	45	—	—	—	—
Льно-пеньковые и джутовые изделия	22	24	—	—	54	28	—	—	1	0	1	1	—	—

Наименование товаров	1930 г.		1931 г.		1932 г.		1933 г.		1934 г.		1935 г.		1936 г.	
	т	тыс. руб.	т	тыс. руб.	т	тыс. руб.	т	тыс. руб.	т	тыс. руб.	т	тыс. руб.	т	тыс. руб.
Сырье для производства продовольственных товаров	**2 179 944**	**301 615**	**3 320 127**	**343 991**	**1 194 636**	**126 400**	**839 336**	**73 136**	**154 139**	**10 934**	**742 381**	**60 218**	**66 998**	**5 100**
Пшеница	887 135	156 857	1 768 274	185 460	220 056	26 668	371 984	34 209	38 101	2 778	376 572	36 681	—	—
Рожь	224 207	24 675	569 478	60 059	259 481	29 034	25 837	2 106	—	—	—	—	—	—
Ячмень	903 849	98 196	721 466	71 539	357 743	35 506	233 821	16 388	15 794	941	335 910	20 188	51 125	3 133
Овес	106 790	11 445	118 605	12 327	8 299	1 018	56 607	4 705	15 696	878	—	—	—	—
Кукуруза	36 952	3 827	84 097	6 381	241 562	18 150	74 014	5 245	59 858	3 844	6 096	383	—	—
Прочие зерновые	—	—	—	—	—	—	—	—	—	—	—	—	—	—
Клещевина	2 683	1 373	—	—	3 027	802	718	164	—	—	—	—	—	—
Масличные семена, кроме клещевины	—	—	43 539	4 782	86 694	10 706	46 163	4 600	12 113	809	—	—	—	—
Крахмалопродукты	18 328	5 242	14 668	3 443	17 186	3 882	28 538	4 837	12 577	1 684	19 401	2 394	9 134	1 268
Прочее сырье для производства продовольственных товаров	—	—	—	—	588	634	1 654	882	—	—	4 402	572	6 739	699
Продовольственные товары	**64 574**	**138 247**	**139 961**	**138 476**	**93 550**	**64 473**	**64 451**	**55 825**	**41 978**	**34 516**	**70 292**	**41 881**	**83 354**	**47 503**
Мясо и мясопродукты	7 334	20 259	6 226	11 083	5 312	6 593	4 286	4 883	3 250	3 987	2 850	3 513	3 218	4 049
Масло коровье	8 350	29 237	19 594	53 151	16 081	28 090	27 350	30 815	24 340	19 325	25 545	28 763	20 957	30 346
Яйца	679	899	2 348	2 377	699	585	438	181	832	432	—	—	—	—
Рыба и рыбные консервы	1 292	1 798	1 636	1 589	460	561	719	484	201	335	22	31	2 348	3 077
Консервы прочие	32 384	77 014	21 493	42 208	11 795	18 244	14 457	14 118	10 794	8 999	1 961	3 346	1 657	3 214
Икра	38	1 547	4	35	11	380	4	80	16	565	46	1 499	97	1 795
Бобовые	10 011	1 464	44 283	7 388	38 950	5 757	7 475	1 788	149	14	36 279	2 990	41 393	2 870

Экспорт в Англию (*продолжение*)

Наименование товаров	1930 г.		1931 г.		1932 г.		1933 г.		1934 г.		1935 г.		1936 г.	
	т	тыс. руб.	т	тыс. руб.	т	тыс. руб.	т	тыс. руб.	т	тыс. руб.	т	тыс. руб.	т	тыс. руб.
Овощи и грибы	190	154	311	87	278	139	21	9	269	66	313	108	—	—
Фрукты свежие	252	164	394	188	810	363	226	129	509	125	8	3	—	—
Фрукты сухие	345	244	55	42	1 468	924	867	369	29	10	2 636	962	2 274	1 063
Сахар	43	17	27 927	9 016	—	—	—	—	—	—	—	—	10 953	863
Кондитерские изделия	1 679	3 321	2 639	3 461	239	258	727	575	1 034	613	158	101	—	—
Масла растительные	1 778	1 794	11 519	7 301	2 928	1 157	2 333	846	—	—	8	7	457	226
Прочие продовольственные товары	199	335	1 532	550	14 519	1 422	5 548	1 548	555	45	466	558	0,2	0,3
Промышленные товары народного потребления	**2 891**	**13 170**	**2 370**	**11 456**	**3 401**	**7 420**	**7 359**	**9 127**	**4 178**	**3 256**	**4 576**	**4 560**	**3 256**	**2 580**
Ткани	425	2 422	934	4 705	1 068	3 768	2 806	4 447	101	76	116	227	43	97
Ковры	171	7 078	195	4 433	163	2 499	209	2 286	57	572	109	1 018	85	1 031
Сантонин	—	—	—	—	—	—	—	—	—	—	0,3	59	1	138
Печатные произведения	—	—	—	—	—	—	—	—	—	—	24	49	5	14
Кустарно-художественные изделия	—	—	—	—	—	—	—	—	405	714	435	1 370	21	85
Драгоценные и полудрагоценные камни	—	—	—	—	—	—	—	—	—	—	5	547	0,1	37
Антикварные и ювелирные изделия	28	1 582	13	1 378	1	3	0,5	108	—	—	—	—	—	—
Спички	2 267	2 088	1 228	937	2 169	1 136	4 344	2 279	3 614	1 882	3 881	1 262	2 969	455
Прочие промышленные товары народного потребления	—	—	0	3	0,1	14	0	7	1	12	6	28	132	723

Наименование товаров	1937 г.		1938 г.		1939 г.		1940 г.	
	т	тыс. руб.	т	тыс. руб.	т	тыс. руб.	т	тыс. руб.
ВСЕГО	3 252 315	421 093	2 558 292	282 987	1 118 370	101 299	337	416
В том числе:								
Машины и оборудование	**236**	**1 981**	**0**	**920**	**38**	**92**	—	—
Машины и оборудование	236	327	—	—	38	92	—	—
Алмазы технические	0	1 654	0	920	—	—	—	—
Топливо, минеральное сырье, металлы	**350 762**	**27 031**	**303 897**	**22 972**	**126 297**	**9 425**	—	—
Уголь каменный (включая антрацит и кокс)	—	—	—	—	—	—	—	—
Нефтепродукты	330 132	25 840	300 033	22 168	116 617	8 602	—	—
Руда железная	—	—	—	—	—	—	—	—
Руда марганцевая	14 072	494	1 534	136	7 955	371	—	—
Асбест и изделия из него	1 688	462	2 108	646	1 326	427	—	—
Магнезит	49	5	216	15	399	25	—	—
Черные металлы и изделия из них	4 821	230	—	—	—	—	—	—
Драгоценные металлы	—	—	—	—	—	—	—	—
Химические продукты, удобрения, каучук	**17 808**	**2 878**	**7 289**	**1 444**	**5 230**	**1 144**	—	—
Сода и содопродукты	92	8	25	10	—	—	—	—
Продукты сухой перегонки дерева	1 780	174	5 712	1 029	—	—	—	—
Прочие химические и фармацевтические продукты	6 155	2 266	1 478	369	5 103	1 124	—	—
Красители и дубильные материалы	144	172	63	33	—	—	—	—

Экспорт в Англию (*продолжение*)

Наименование товаров	1937 г.		1938 г.		1939 г.		1940 г.	
	т	тыс. руб.	т	тыс. руб.	т	тыс. руб.	т	тыс. руб.
Удобрения	9 637	258	11	2	127	20	—	—
Резина и резиновые изделия	—	—	0,4	1	—	—	—	—
Цемент	—	—	—	—	—	—	—	—
Стекло и изделия из него	5 989	594	5 091	488	139	15	—	—
Сырье растительного и животного происхождения (кроме продовольственного)	**2 247 780**	**253 787**	**1 504 683**	**166 428**	**908 132**	**80 444**	**337**	**416**
Пиломатериалы	1 257 678	118 619	1 023 631	76 687	567 676	38 218	—	—
Фанера	82 719	17 933	50 292	12 279	2 444	457	—	—
Прочие лесоматериалы	880 112	31 079	372 956	11 928	325 073	8 140	—	—
Хлопок и хлопковые отходы	13 720	11 291	870	198	1 253	309	—	—
Лен, кудель льняная	8 202	9 322	5 290	5 180	3 050	1 500	—	—
Пенька и пеньковые отходы	—	—	—	—	—	—	—	—
Тряпье и лоскут	2 933	792	1 637	562	1 492	334	292	150
Шерсть	—	—	713	676	—	—	—	—
Пушнина	647	56 270	660	52 565	399	29 922	2	162
Кожевенное сырье	—	—	—	—	—	—	—	—
Табак листовой	—	—	3	14	—	—	—	—
Семена	—	—	11	4	515	288	—	—
Эфирные масла	12	63	84	324	17	128	—	—
Лекарственно-техническое сырье	224	93	66	61	79	24	3	5
Глицерин	—	—	—	—	—	—	—	—
Жмыхи	—	—	0,3	0	—	—	—	—

Экспорт в Англию *(продолжение)*

Наименование товаров	1937 г.		1938 г.		1939 г.		1940 г.	
	т	тыс. руб.	т	тыс. руб.	т	тыс. руб.	т	тыс. руб.
Щетина	147	6 097	187	2 285	80	598	—	—
Волос животный	1 054	1 588	1	20	29	137	40	99
Пух, перо	82	202	77	164	2	5	—	—
Кишки и желудки скотские	0,1	2	1	35	—	—	—	—
Клей	—	—	10	115	—	—	—	—
Льно-пеньковые и джутовые изделия	—	—	1	1	—	—	—	—
Сырье для производства продовольственных товаров	**588 503**	**91 187**	**686 382**	**70 719**	**66 728**	**5 497**	—	—
Пшеница	464 168	76 951	467 615	52 129	—	—	—	—
Рожь	—	—	254	23	—	—	—	—
Ячмень	84 615	10 399	197 328	16 883	14 189	1 084	—	—
Овес	—	—	—	—	—	—	—	—
Кукуруза	—	—	21 185	1 684	52 539	4 413	—	—
Прочие зерновые	—	—	—	—	—	—	—	—
Клещевина	—	—	—	—	—	—	—	—
Масличные семена, кроме клещевины	37 433	3 495	—	—	—	—	—	—
Крахмалопродукты	436	56	—	—	—	—	—	—
Прочее сырье для производства продовольственных товаров	1 851	287	—	—	—	—	—	—
Продовольственные товары	**38 482**	**38 294**	**47 778**	**15 498**	**10 722**	**3 234**	—	—
Мясо и мясопродукты	3 018	3 722	1 157	1 677	90	188	—	—
Масло коровье	13 626	22 658	—	—	—	—	—	—

Экспорт в Англию (*продолжение*)

Наименование товаров	1937 г.		1938 г.		1939 г.		1940 г.	
	т	тыс. руб.	т	тыс. руб.	т	тыс. руб.	т	тыс. руб.
Яйца	—	—	—	—	—	—	—	—
Рыба и рыбные консервы	2 742	3 177	4 403	5 380	—	—	—	—
Консервы прочие	1 673	2 886	—	—	—	—	—	—
Икра	117	4 022	122	4 378	47	2 285	—	—
Бобовые	10 494	870	41 343	3 788	10 343	746	—	—
Овощи и грибы	—	—	—	—	—	—	—	—
Фрукты свежие	—	—	—	—	—	—	—	—
Фрукты сухие	1 538	549	600	259	—	—	—	—
Сахар	5 274	410	—	—	—	—	—	—
Кондитерские изделия	—	—	—	—	—	—	—	—
Масла растительные	—	—	—	—	—	—	—	—
Прочие продовольственные товары	—	—	153	16	242	15	—	—
Промышленные товары народного потребления	**2 269**	**5 021**	**3 172**	**4 518**	**954**	**1 368**	—	—
Ткани	15	42	276	498	17	60	—	—
Ковры	59	943	69	935	22	470	—	—
Сантонин	1	140	1	136	1	101	—	—
Печатные произведения	10	17	8	22	4	11	—	—
Кустарно-художественные изделия	17	58	34	85	3	14	—	—
Драгоценные и полудрагоценные камни	0	2 772	0,2	989	0,2	218	—	—
Антикварные и ювелирные изделия	—	—	—	—	—	—	—	—
Спички	2 108	659	2 651	1 512	901	474	—	—
Прочие промышленные товары народного потребления	59	390	132	341	6	20	—	—

ИМПОРТ ИЗ АНГЛИИ *

Наименование товаров	1913 г.		1918 г.		1919 г.		1920 г.		1921 г.		1921/22 г.		1922/23 г.	
	т	тыс. руб.	т	тыс. руб.	т	тыс. руб.	т	тыс. руб.	т	тыс. руб.	т	тыс. руб.	т	тыс. руб.
ВСЕГО . . .	4 818 291	602 964	27 642	41 877	14	94	1 152	20 973	317 390	215 212	596 185	185 101	512 317	129 708
В том числе:														
Машины и оборудование . .	**63 830**	**121 064**	**2 457**	**6 975**	—	—	—	—	—	—	**4 931**	**7 820**	**10 471**	**16 593**
Станки металлорежущие . .	2 154	4 203	—	—	—	—	—	—	—	—	—	—	—	—
Кузнечно-прессовое оборудование	55	73	—	—	—	—	—	—	—	—	—	—	—	—
Энергетическое и электротехническое оборудование . .	8 990	19 321	—	—	—	—	—	—	—	—	88	791	19	143
Горношахтное оборудование .	—	—	—	—	—	—	—	—	—	—	—	—	—	—
Подъемно-транспортное оборудование	—	—	—	—	—	—	—	—	—	—	—	—	—	—
Оборудование пищевой и легкой промышленности . . .	4 134	10 628	—	—	—	—	—	—	—	—	—	—	—	—
Прочие машины и оборудование	14 617	28 966	2 109	4 926	—	—	—	—	—	—	657	1 300	2 592	5 461
Приборы, лабораторное и медицинское оборудование, подшипники, инструмент, абразивы	4 745	4 840	348	2 049	0	0	—	—	—	—	368	791	329	837
Тракторы и части их	—	—	—	—	—	—	—	—	—	—	—	—	—	—
Сельскохозяйственные машины	28 470	36 978	—	—	—	—	—	—	—	—	197	234	247	397
Средства железнодорожного транспорта	17	41	—	—	—	—	—	—	—	—	3 391	3 457	7 207	9 194
Автомототранспорт	605	5 632	—	—	—	—	—	—	—	—	230	1 247	77	561

* В импорт из Англии включены некоторые товары, закупленные в английских колониях через английские фирмы.

Импорт из Англии (*продолжение*)

Наименование товаров	1913 г.		1918 г.		1919 г.		1920 г.		1921 г.		1921/22 г.		1922/23 г.	
	т	тыс. руб.	т	тыс. руб.	т	тыс. руб.	т	тыс. руб.	т	тыс. руб.	т	тыс. руб.	т	тыс. руб.
Суда, судовое оборудование	19 408 *	10 043	—	—	—	—	—	—	—	—	—	—	—	—
Топливо, минеральное сырье, металлы	**4 400 341**	**197 671**	**21 308**	**8 628**	**0,4**	**3**	—	—	**169207**	**5 848**	**446495**	**17 691**	**447669**	**29 027**
Уголь каменный и кокс	4 311 519 **	148 506	16 291	554	—	—	—	—	169207	5 848	443043	15 139	437834	14 903
Нефть и нефтепродукты	3 736	2 186	203	345	—	—	—	—	—	—	16	14	131	105
Нерудные ископаемые	23 905	1 782	—	—	—	—	—	—	—	—	—	—	33	3
Черные металлы	27 588	14 353	2 450	4 288	—	—	—	—	—	—	2 246	1 656	3 245	5 147
Медь и изделия из меди	923	2 588	75	477	0,2	1	—	—	—	—	2	14	3	24
Цинк и изделия из цинка	1 389	1 067	184	139	—	—	—	—	—	—	320	275	796	645
Свинец и изделия из свинца	12 418	8 324	1 423	937	—	—	—	—	—	—	868	593	4 923	3 279
Олово и изделия из олова	1 790	12 251	—	—	0,2	2	—	—	—	—	0	0,3	704	4 921
Никель и изделия из никеля	516	3 297	—	—	—	—	—	—	—	—	—	—	—	—
Прочие цветные металлы и изделия из них	1 412	2 830	682	1 888	—	—	—	—	—	—	—	—	—	—
Химические продукты, удобрения, каучук	**78 489**	**60 263**	**2 095**	**5 495**	**0,5**	**8**	—	—	**240**	**1 133**	**3 339**	**15 506**	**8 145**	**29 539**
Химические продукты	9 098	6 028	476	1 216	0,4	7	—	—	7	7	1 104	1 485	1 336	1 324
Красители, лакокрасочные и дубильные материалы	9 068	3 263	1 287	637	—	—	—	—	—	—	690	589	2 769	1 021
Удобрения	56 104	6 490	—	—	—	—	—	—	—	—	—	—	1 409	544
Каучук	4 079	43 581	332	3 642	—	—	—	—	—	—	1 332	11 616	2 506	25 469
Резиновые изделия	140	901	—	—	0,1	1	—	—	233	1 126	213	1 816	125	1 181

* В регистровых тоннах.
** Включая уголь древесный и торф.

Наименование товаров	1913 г.		1918 г.		1919 г.		1920 г.		1921 г.		1921/22 г.		1922/23 г.	
	т	тыс. руб.	т	тыс. руб.	т	тыс. руб.	т	тыс. руб.	т	тыс. руб.	т	тыс. руб.	т	тыс. руб.
Строительные материалы	85 783	4 499	24	0,3	—	—	—	—	—	—	—	—	—	—
Сырье растительного и животного происхождения (кроме продовольственного)	44 413	118 258	852	4 890	0,2	2	—	—	1 816	1 784	2 861	5 448	12 189	25 640
Лесоматериалы	2 539	3 408	—	—	—	—	—	—	—	—	3	3	7	3
Бумага и картон	255	954	14	10	—	—	—	—	—	—	87	74	3	3
Хлопок-сырец	15 881	33 119	29	59	—	—	—	—	—	—	—	—	7 486	15 139
Джут, сизаль и кенаф	1 919	1 693	—	—	—	—	—	—	—	—	—	—	—	—
Шерсть	4 181	19 642	378	1 450	—	—	—	—	—	—	7	31	27	105
Тряпье и лоскут	2 297	909	—	—	—	—	—	—	—	—	—	—	—	—
Пряжа хлопчатобумажная	1 872	12 480	54	495	0,2	2	—	—	—	—	33	185	10	73
Топс шерстяной и пряжа шерстяная	3 081	25 776	104	863	—	—	—	—	—	—	—	—	—	—
Кожевенное сырье	1 064	1 164	—	—	—	—	—	—	—	—	—	—	—	—
Кожи выделанные	158	1 421	270	1 780	0	0	—	—	46	300	116	742	640	3 239
Семена и посадочный материал	5 759	1 742	—	—	0	0	—	—	1 313	418	1 251	1 384	20	10
Эфирные масла	12	171	—	—	—	—	—	—	—	—	—	—	—	—
Экзотические смолы	1 325	2 380	—	—	—	—	—	—	—	—	—	—	16	28
Медицинское и лекарственно-техническое сырье	115	160	—	—	—	—	—	—	—	—	—	—	—	—
Технические ткани	176	1 309	33	234	—	—	—	—	457	1 066	1 364	3 029	3 980	7 040
Сырье для производства продовольственных товаров	34 247	39 180	51	118	11	43	—	—	45 694	14 271	58 722	14 149	6 161	4 915
Зерно (включая крупяное)	1 638	302	—	—	—	—	—	—	44 882	9 479	58 380	12 477	4 652	955
Живые животные	10	40	—	—	—	—	—	—	—	—	—	—	—	—
Копра	7 467	7 399	—	—	—	—	—	—	—	—	—	—	—	—

Импорт из Англии (*продолжение*)

Наименование товаров	1913 г.		1918 г.		1919 г.		1920 г.		1921 г.		1921/22 г.		1922/23 г.	
	т	тыс. руб.	т	тыс. руб.	т	тыс. руб.	т	тыс. руб.	т	тыс. руб.	т	тыс. руб.	т	тыс. руб.
Кофе, какао, чай	2 282	6 687	21	59	11	42	—	—	812	4 792	309	1 602	869	3 127
Жиры животного происхождения	19 387	21 642	—	—	—	—	—	—	—	—	—	—	573	662
Продовольственные товары	**107 875**	**38 424**	**303**	**399**	**0,1**	**0**	—	—	**73 888**	**36 273**	**57 448**	**28 742**	**18 673**	**13 005**
Мясные и молочные продукты	36	48	—	—	—	—	—	—	6 585	12 714	4 751	7 542	2 580	3 781
Рыба и рыбопродукты	96 912	32 136	0	0	—	—	—	—	21 593	6 430	1 425	429	3 540	1 056
Мука	1	1	—	—	—	—	—	—	38 632	14 115	44 342	16 510	410	150
Крупа	4 329	2 004	96	42	—	—	—	—	7 006	2 983	2 162	1 004	5 045	2 136
Сахар и кондитерские изделия	105	283	0,3	1	—	—	—	—	72	31	3 949	2 017	4 407	1 826
Масла растительные	193	362	207	356	—	—	—	—	—	—	819	1 220	2 691	4 057
Прочие продовольственные товары	6 299	3 591	—	—	0,1	0	—	—	—	—	—	—	—	—
Промышленные товары народного потребления	**3 313**	**23 605**	**522**	**15 372**	**2**	**38**	—	—	**4 828**	**100 912**	**1 798**	**64 403**	**441**	**7 238**
Ткани шерстяные и изделия из них	203	6 398	—	—	0,5	7	—	—	2 084	28 031	365	9 943	64	603
Ткани прочие	247	5 736	19	167	0,5	10	—	—	701	14 690	673	14 094	138	2 394
Галантерейные товары	38	1 172	9	272	0,4	4	—	—	—	—	3	83	7	152
Обувь и кожаные изделия	8	188	438	14 623	0	1	—	—	1 643	38 197	111	3 304	165	2 729
Посуда бытовая, столовые приборы	762	857	—	—	0	0,3	—	—	—	—	0	0,3	—	—
Медикаменты и парфюмерно-косметические изделия	85	1 063	4	115	0,1	9	—	—	—	—	15	268	7	98
Велосипеды и части к ним	69	1 172	—	—	—	—	—	—	—	—	—	—	—	—
Часы бытовые и части к ним	...	31	—	—	0	1	—	—	—	—	—	—	—	—
Печатные произведения	35	211	—	—	0,1	1	—	—	—	—	—	—	—	—

Наименование товаров	1923/24 г.		1924/25 г.		1925/26 г.		1926/27 г.		1927/28 г.		1928 г. (октябрь — декабрь)		1929 г.	
	т	тыс. руб.	т	тыс. руб.	т	тыс. руб.	т	тыс. руб.	т	тыс. руб.	т	тыс. руб.	т	тыс. руб.
ВСЕГО .	429 068	170 606	206 604	385 811	231 640	451 491	141 875	352 298	83 694	165 615	7 494	23 423	102 443	190 788
В том числе:														
Машины и оборудование	**3 034**	**6 326**	**8 190**	**53 203**	**15 672**	**65 206**	**20 211**	**84 079**	**16 093**	**58 384**	**1 556**	**8 173**	**17 232**	**65 845**
Станки металлорежущие	—	—	1 021	5 416	863	3 799	306	1 701	143	411	—	—	—	—
Кузнечно-прессовое оборудование	—	—	—	—	—	—	—	—	—	—	—	—	—	—
Энергетическое и электротехническое оборудование	222	1 241	1 000	11 243	1 003	8 364	1 307	10 166	1 929	10 532	135	1 296	1 380	11 616
Горношахтное оборудование	—	—	—	—	—	—	—	—	—	—	—	—	—	—
Подъемно-транспортное оборудование	—	—	—	—	—	—	—	—	—	—	—	—	—	—
Оборудование пищевой и легкой промышленности	—	—	—	—	—	—	—	—	—	—	—	—	—	—
Прочие машины и оборудование	1 256	2 621	3 965	20 447	10 975	38 229	17 074	61 512	10 464	39 999	1 302	5 945	9 506	43 292
Приборы, лабораторное и медицинское оборудование, подшипники, инструмент, абразивы	571	1 028	1 374	9 344	1 440	8 838	718	5 270	198	4 352	62	672	225	4 324
Тракторы и части их .	...	...	—	—	5	24	7	28	63	195	4	31	271	798
Сельскохозяйственные машины	892	1 118	111	299	1 075	2 216	221	645	90	282	7	13	75	234

Импорт из Англии (*продолжение*)

Наименование товаров	1923/24 г.		1924/25 г.		1925/26 г.		1926/27 г.		1927/28 г.		1928 г. (октябрь — декабрь)		1929 г.	
	т	тыс. руб.	т	тыс. руб.	т	тыс. руб.	т	тыс. руб.	т	тыс. руб.	т	тыс. руб.	т	тыс. руб.
Средства железнодорожного транспорта	—	—	—	—	—	—	—	—	—	—	—	—	—	—
Автомототранспорт . .	92	317	717	6 454	307	3 684	573	4 750	118	867	46	216	368	2 315
Суда и судовое оборудование	1	1	2	0,3	4	52	5	7	3 088	1 746	—	—	5 407	3 266
Топливо, минеральное сырье, металлы . . .	**351 209**	**46 241**	**48 412**	**67 673**	**110 042**	**63 855**	**33 106**	**36 290**	**51 000**	**53 112**	**4 668**	**7 159**	**65 623**	**55 517**
Уголь каменный и кокс	327 393 *	11 292	15 280	1 018	78 564 *	3 816	17 342	669	25 626	673	260	7	33 601	1 000
Нефть и нефтепродукты	297	399	569	965	216	630	306	358	55	48	6	8	10	11
Нерудные ископаемые .	83	17	2	42	0,5	45	2	49	—	—	17	38	10	118
Черные металлы . . .	7 135	10 364	12 823	23 008	12 772	22 963	9 046	14 298	12 471	19 185	2 554	3 450	21 048	27 886
Медь и изделия из меди	6	31	1 118	3 725	1 907	5 026	355	952	379	1 160	80	199	502	1 443
Цинк и изделия из цинка	—	—	5 823	7 385	6 246	8 127	1 104	1 289	1 248	1 234	125	118	3 581	3 360
Свинец и изделия из свинца	—	—	9 803	12 240	8 894	10 846	3 295	3 429	8 088	6 137	1 310	979	4 393	3 506
Олово и изделия из олова	—	—	1 788	14 362	1 235	11 501	1 556	14 770	2 636	22 806	313	2 336	2 137	16 105
Никель и изделия из никеля	—	—	5	31	12	73	4	31	44	247	—	—	304	1 722
Прочие цветные металлы и изделия из них .	16 295	24 138	1 201	4 897	196	828	96	450	453	1 622	3	24	37	366

* Включая торфяной уголь.

Наименование товаров	1923/24 г.		1924/25 г.		1925/26 г.		1926/27 г.		1927/28 г.		1928 г. (октябрь — декабрь)		1929 г.	
	т	тыс. руб.	т	тыс. руб.	т	тыс. руб.	т	тыс. руб.	т	тыс. руб.	т	тыс. руб.	т	тыс. руб.
Химические продукты, удобрения, каучук	**24 459**	**36 421**	**42 806**	**63 608**	**55 627**	**123 812**	**46 175**	**103 312**	**6 246**	**17 835**	**423**	**843**	**3 472**	**8 107**
Химические продукты	3 236	2 495	6 642	12 113	7 048	7 664	4 497	4 249	273	1 585	239	153	942	934
Красители, лакокрасочные и дубильные материалы	9 679	5 506	29 116	20 405	37 211	22 527	31 420	21 939	3 719	3 478	2	35	468	491
Удобрения	9 263	3 551	2 145	941	4 064	1 175	56	34	8	3	—	—	—	—
Каучук	2 234	24 479	4 816	28 595	7 207	90 675	10 190	76 902	2 221	12 466	179	631	2 052	6 583
Резиновые изделия	47	390	87	1 554	97	1 771	12	188	25	303	3	24	10	99
Строительные материалы	**—**	**—**	**300**	**105**	**1 505**	**523**	**1 341**	**760**	**1 331**	**202**	**81**	**15**	**639**	**380**
Сырье растительного и животного происхождения (кроме продовольственного)	**31 276**	**62 816**	**21 109**	**124 152**	**28 484**	**145 269**	**30 054**	**116 010**	**1 611**	**18 049**	**456**	**5 405**	**6 514**	**43 353**
Лесоматериалы	72	53	1 274	2 011	226	697	454	1 461	29	394	2	28	170	331
Бумага и картон	123	303	683	3 272	292	1 279	726	952	45	123	0,4	3	32	115
Хлопок-сырец	19 597	39 612	2 994	16 860	—	—	463	1 411	3	10	—	—	453	1 533
Джут, сизаль и кенаф	1 507	1 310	1 463	2 621	1 515	2 391	10 008	12 529	—	—	2	3	1 261	1 321
Шерсть	1 896	7 277	805	16 753	2 660	36 730	3 881	40 187	370	3 520	167	1 537	1 468	12 069
Тряпье и лоскут	—	—	55	98	—	—	127	547	—	—	—	—	696	2 436
Пряжа хлопчатобумажная	25	206	1 031	10 518	3 525	31 724	161	2 446	72	2 098	20	617	68	1 680
Топс шерстяной и пряжа шерстяная	279	1 753	673	18 304	731	14 167	1 423	23 050	688	9 863	217	2 725	1 388	18 060
Кожевенное сырье	5 196	6 845	9 082	29 895	17 216	45 338	10 740	26 776	185	833	—	—	0,4	1
Кожи выделанные	38	397	185	6 914	262	2 900	12	457	3	87	0	0	495	4 343

Импорт из Англии (*продолжение*)

Наименование товаров	1923/24 г.		1924/25 г.		1925/26 г.		1926/27 г.		1927/28 г.		1928 г. (октябрь — декабрь)		1929 г.	
	т	тыс. руб.	т	тыс. руб.	т	тыс. руб.	т	тыс. руб.	т	тыс. руб.	т	тыс. руб.	т	тыс. руб.
Семена и посадочный материал	—	—	148	200	48	130	20	87	—	—	—	—	11	28
Эфирные масла	—	—	24	1 209	10	627	3	192	—	—	—	—	0,1	3
Экзотические смолы	—	—	735	4 112	499	2 523	102	477	25	74	20	129	126	230
Медицинское и лекарственно-техническое сырье	—	—	122	1 241	66	767	34	101	12	7	—	—	0	1
Технические ткани	2 543	5 060	1 443	6 461	1 328	5 137	1 263	4 339	116	906	28	363	303	1 108
Сырье для производства продовольственных товаров	**4 214**	**6 956**	**19 624**	**24 083**	**5 326**	**11 370**	**842**	**1 752**	**3 734**	**13 788**	**191**	**1 139**	**4 102**	**10 589**
Зерно (включая крупяное)	45	17	14 117	7 542	67	38	—	—	34	14	—	—	1	1
Живые животные	—	—	5	66	0,2	7	10	157	59	272	58	516	189	470
Копра	1 241	1 241	1 012	983	1 902	1 872	528	551	1 479	1 453	—	—	2 065	1 698
Кофе, какао, чай	1 038	2 983	2 960	11 700	1 604	5 082	142	397	2 014	11 453	131	613	1 815	8 277
Жиры животного происхождения	1 388	1 572	98	178	7	25	0,5	3	2	7	—	—	1	0
Продовольственные товары	**11 933**	**4 409**	**64 656**	**41 491**	**11 833**	**6 473**	**9 639**	**5 361**	**3 390**	**1 832**	**5**	**9**	**4 637**	**1 579**
Мясные и молочные продукты	29	35	—	—	3	17	2	3	1	3	2	3	—	—
Рыба и рыбопродукты	7 139	2 119	44 794	26 344	9 341	4 799	9 420	5 020	3 373	1 784	—	—	0	0
Мука	—	—	14 534 *	10 173	10 *	7	0,3 *	0,3	—	—	—	—	2 *	14

* Включая крупу и солод.

Наименование товаров	1923/24 г.		1924/25 г.		1925/26 г.		1926/27 г.		1927/28 г.		1928 г. (октябрь — декабрь)		1929 г.	
	т	тыс. руб.	т	тыс. руб.	т	тыс. руб.	т	тыс. руб.	т	тыс. руб.	т	тыс. руб.	т	тыс. руб.
Крупа	—	—	—	—	—	—	—	—	—	—	—	—	—	—
Сахар и кондитерские изделия	4 147	1 370	4 331	2 976	2 240	1 251	48	118	10	31	1	3	4 386	1 520
Масла растительные .	618	885	997	1 997	228	397	162	206	5	10	0,4	0	2	7
Прочие продовольственные товары	—	—	0,3	1	11	2	7	14	1	4	0,1	0	248	38
Промышленные товары народного потребления	**470**	**3 634**	**512**	**8 115**	**2 734**	**32 540**	**140**	**2 984**	**80**	**1 396**	**65**	**529**	**135**	**5 035**
Ткани шерстяные и изделия из них . . .	148	1 234	64	1 084	14	439	16	516	16	237	5	77	59	3 997
Ткани прочие	167	641	152	2 391	2 527	27 860	64	1 217	20	338	2	31	37	603
Галантерейные товары .	9	201	8	275	19	572	2	80	0,4	34	0,3	7	1	31
Обувь и кожаные изделия.	27	240	12	171	22	613	4	122	16	362	2	31	6	160
Посуда бытовая, столовые приборы	4	17	31	198	25	170	13	80	8	31	5	7	5	18
Медикаменты и парфюмерно-косметические изделия	2	77	5	329	1	92	1	66	0,4	36	—	—	0,1	3
Велосипеды и части к ним	67	763	158	1 834	34	439	8	84	7	87	49	342	11	66
Часы бытовые и части к ним	0,2	3	1	35	1	31	1	164	1	108	0,3	17	0	31
Печатные произведения	18	84	22	178	9	129	10	45	7	52	1	14	13	91

Импорт из Англии (*продолжение*)

Наименование товаров	1930 г.		1931 г.		1932 г.		1933 г.		1934 г.		1935 г.		1936 г.	
	т	тыс. руб.	т	тыс. руб.	т	тыс. руб.	т	тыс. руб.	т	тыс. руб.	т	тыс. руб.	т	тыс. руб.
ВСЕГО .	342 957	279 258	250 179	255 740	321 839	320 378	82 105	106 609	145 139	109 181	105 853	78 474	51 023	76 667
В том числе:														
Машины и оборудование	**31 266**	**100 215**	**28 653**	**132 323**	**60 221**	**209 824**	**16 196**	**49 729**	**14 408**	**29 024**	**13 516**	**28 145**	**14 004**	**26 259**
Станки металлорежущие	—	—	—	—	—	—	—	—	—	—	4 615	12 187	1 799	5 300
Кузнечно-прессовое оборудование	—	—	—	—	—	—	—	—	—	—	797	1 694	1 590	2 097
Энергетическое и электротехническое оборудование	2 097	12 721	1 482	10 591	5 198	25 246	2 505	9 898	205	1 652	610	1 985	185	1 107
Горношахтное оборудование	—	—	—	—	—	—	—	—	—	—	—	—	—	—
Подъемно-транспортное оборудование . . .	—	—	—	—	—	—	—	—	—	—	588	721	6	60
Оборудование пищевой и легкой промышленности	—	—	—	—	—	—	—	—	—	—	206	676	250	813
Прочие машины и оборудование	17 936	72 585	24 605	110 172	53 339	178 612	12 071	35 363	7 852	22 088	1 251	3 817	1 233	4 074
Приборы, лабораторное и медицинское оборудование, подшипники, инструмент, абразивы	77	5 723	87	1 873	271	2 618	37	681	30	397	695	3 268	405	2 807
Тракторы и части их .	442	2 488	69	816	0,3	0,4	397	2 000	0	0	21	149	1	11
Сельскохозяйственные машины	171	435	264	693	9	24	26	174	—	—	14	56	31	121

Наименование товаров	1930 г.		1931 г.		1932 г.		1933 г.		1934 г.		1935 г.		1936 г.	
	т	тыс. руб.	т	тыс. руб.	т	тыс. руб.	т	тыс. руб.	т	тыс. руб.	т	тыс. руб.	т	тыс. руб.
Средства железнодорожного транспорта .	—	—	173	401	836	1 840	—	—	113	136	110	63	—	—
Автомототранспорт . .	169	2 310	369	5 991	168	1 181	110	181	377 *	335	6 *	22	172 *	103
Суда и судовое оборудование	10 374	3 953	1 604	1 791	400	303	1 050	1 432	5 831	4 416	4 603	3 507	8 332	9 766
Топливо, минеральное сырье, металлы . . .	**59 260**	**48 654**	**106 720**	**77 779**	**198 145**	**80 358**	**42 446**	**39 760**	**98 972**	**54 285**	**75 191**	**38 430**	**24 866**	**32 980**
Уголь каменный и кокс.	31 994	875	26 753	1 213	52 511	1 621	—	—	—	—	—	—	—	—
Нефть и нефтепродукты	184	108	1	24	0,5	17	—	—	0,1	0	0	0,3	—	—
Нерудные ископаемые .	2	14	14	35	58	414	—	—	—	—	3	3	0,2	2
Черные металлы . . .	15 443	31 952	63 622	52 056	126 342	53 564	28 193	14 703	82 262	32 115	72 799	29 213	12 163	7 569
Медь и изделия из меди	349	886	1 182	2 168	2 774	2 935	1 798	1 589	—	—	77	52	5 388	4 874
Цинк и изделия из цинка	1 217	1 011	4 437	2 182	203	118	—	—	—	—	—	—	0,1	0
Свинец и изделия из свинца	8 679	5 747	7 256	3 049	12 783	4 597	7 926	2 230	—	—	—	—	1 934	724
Олово и изделия из олова	681	3 977	1 849	7 667	1 382	5 406	1 870	8 228	—	—	336	1 663	5	25
Никель и изделия из никеля	604	3 437	1 496	8 465	1 897	10 309	2 656	12 961	—	—	1 923	7 333	5 358	19 690
Прочие цветные металлы и изделия из них .	97	626	110	920	70	1 213	3	49	16 700	22 120	53	166	14	59

* Включая велосипеды.

Импорт из Англии (*продолжение*)

Наименование товаров	1930 г.		1931 г.		1932 г.		1933 г.		1934 г.		1935 г.		1936 г.	
	т	тыс. руб.	т	тыс. руб.	т	тыс. руб.	т	тыс. руб.	т	тыс. руб.	т	тыс. руб.	т	тыс. руб.
Химические продукты, удобрения, каучук	**66 107**	**23 703**	**42 421**	**14 149**	**2 842**	**2 412**	**6 568**	**5 350**	**14 840**	**15 574**	**1 113**	**1 746**	**1 264**	**2 120**
Химические продукты	50 262	14 411	41 741	11 849	1 762	1 067	498	265	587	1 043	1 109	1 725	977	1 884
Красители, лакокрасочные и дубильные материалы	4 045	2 851	195	404	698	770	267	181	43	42	3	20	282	213
Удобрения	10 106	1 561	—	—	—	—	—	—	—	—	—	—	—	—
Каучук	1 691	4 823	248	889	293	157	5 803	4 904	14 209	14 487	—	—	2	6
Резиновые изделия	3	57	237	1 007	89	418	0,2	0,4	1	2	1	1	3	17
Строительные материалы	**1 445**	**533**	**52 938**	**5 660**	**3 882**	**533**	**—**	**—**	**4**	**1**	**1**	**0**	**—**	**—**
Сырье растительного и животного происхождения (кроме продовольственного)	**8 856**	**30 687**	**8 412**	**9 781**	**2 852**	**2 962**	**15 026**	**7 399**	**7 719**	**5 522**	**4 802**	**5 272**	**5 204**	**6 956**
Лесоматериалы	263	310	48	50	8	3	—	—	10	7	—	—	—	—
Бумага и картон	20	73	24	62	158	324	117	198	118 *	282	76	87	54	63
Хлопок-сырец	145	554	—	—	—	—	—	—	—	—	—	—	—	—
Джут, сизаль и кенаф	2 593	2 234	719	488	—	—	9 578	3 754	2 819	944	—	—	152	82
Шерсть	704	4 576	320	1 638	10	42	39	265	13	94	20	56	—	—
Тряпье и лоскут	3 194	4 889	6 749	6 476	2 555	2 116	5 199	3 001	4 694	3 959	4 339	4 349	4 204	5 097
Пряжа хлопчатобумажная	85	1 565	8	125	—	—	—	—	—	—	—	—	—	—
Топс шерстяной и пряжа шерстяная	1 569	15 223	9	70	30	272	—	—	—	—	—	—	—	—
Кожевенное сырье	158	425	20	21	19	28	—	—	—	—	178	227	294	475
Кожи выделанные	0	0,3	—	—	—	—	—	—	61	146	155	450	300	967

* Включая произведения печати.

Наименование товаров	1930 г.		1931 г.		1932 г.		1933 г.		1934 г.		1935 г.		1936 г.	
	т	тыс. руб.	т	тыс. руб.	т	тыс. руб.	т	тыс. руб.	т	тыс. руб.	т	тыс. руб.	т	тыс. руб.
Семена и посадочный материал	1	3	25	80	44	63	—	—	—	—	0	1	—	—
Эфирные масла	0	3	0	1	0	3	0,2	10	1	28	0,2	10	0,3	5
Экзотические смолы	1	3	98	132	16	24	87	122	—	—	—	—	26	16
Медицинское и лекарственно-техническое сырье	0,1	3	—	—	—	—	—	—	1	5	—	—	2	8
Технические ткани	66	683	347	533	12	87	6	49	0,2	1	0,3	3	3	18
Сырье для производства продовольственных товаров	**1 577**	**4 799**	**1 294**	**2 090**	**311**	**937**	**1 164**	**1 750**	**548**	**324**	**78**	**56**	**167**	**2 429**
Зерно (включая крупяное)	—	—	—	—	—	—	—	—	—	—	—	—	—	—
Живые животные	8	178	377	1 320	149	784	—	—	2	31	1	4	151	2 396
Копра	395	240	15	7	—	—	—	—	—	—	—	—	—	—
Кофе, какао, чай	1 161	4 332	495	495	—	—	1 158	1 740	546	293	—	—	3	19
Жиры животного происхождения	2	7	407	268	162	153	—	—	—	—	—	—	—	—
Продовольственные товары	**162 894**	**64 786**	**9 633**	**13 436**	**52 812**	**15 900**	**186**	**106**	**8 061**	**2 118**	**10 785**	**2 685**	**4 451**	**1 317**
Мясные и молочные продукты	3 668	8 208	7 837	12 431	2 017	2 732	—	—	0,4	2	—	—	—	—
Рыба и рыбопродукты	7 804	4 234	1 380	687	16 115	4 953	—	—	8 050	2 108	10 431	2 447	4 451	1 317
Мука	53	21	—	—	—	—	—	—	—	—	—	—	—	—
Крупа	—	—	—	—	—	—	—	—	—	—	—	—	—	—

Импорт из Англии (*продолжение*)

Наименование товаров	1930 г.		1931 г.		1932 г.		1933 г.		1934 г.		1935 г.		1936 г.	
	т	тыс. руб.	т	тыс. руб.	т	тыс. руб.	т	тыс. руб.	т	тыс. руб.	т	тыс. руб.	т	тыс. руб.
Сахар и кондитерские изделия	151 354	52 273	—	—	34 139	7 699	1	1	—	—	—	—	—	—
Масла растительные	1	1	380	234	541	516	185	105	11	8	354	238	—	—
Прочие продовольственные товары	14	49	36	84	—	—	—	—	—	—	0,4	0,3	—	—
Промышленные товары народного потребления	**284**	**3 820**	**83**	**502**	**408**	**7 207**	**96**	**1 763**	**28**	**445**	**47**	**693**	**266**	**153**
Ткани шерстяные и изделия из них	49	1 349	5	84	229	4 542	49	972	26	404	35	544	1	18
Ткани прочие	1	10	0,4	10	—	—	—	—	—	—	5	90	2	70
Галантерейные товары	17	990	0,1	3	24	805	23	495	0	1	—	—	—	—
Обувь, кожаные изделия	4	35	—	—	50	1 003	13	213	—	—	—	—	—	—
Посуда бытовая, столовые приборы	4	20	1	35	7	63	0,4	3	—	—	—	—	262	49
Медикаменты и парфюмерно-косметические изделия	—	—	—	—	—	—	—	—	—	—	—	—	—	—
Велосипеды и части к ним	202	1 311	61	262	85	418	10	45	—	—	—	—	—	—
Часы бытовые и части к ним	0,2	21	0,1	31	2	251	0,3	35	0,3	28	—	—	—	—
Печатные произведения	7	84	15	77	8	59	—	—	—	—	6	31	1	16

Импорт из Англии (продолжение)

Наименование товаров	1937 г.		1938 г.		1939 г.		1940 г.	
	т	тыс. руб.	т	тыс. руб.	т	тыс. руб.	т	тыс. руб.
ВСЕГО	32 482	47 593	75 847	131 667	42 375	85 141	4 868	10 012
В том числе:								
Машины и оборудование	**7 113**	**21 389**	**23 438**	**82 130**	**36 877**	**72 660**	**4 643**	**9 213**
Станки металлорежущие	897	3 839	9 035	34 898	11 006	32 033	135	305
Кузнечно-прессовое оборудование	939	1 519	3 061	5 301	3 843	6 151	2 989	3 819
Энергетическое и электротехническое оборудование	1 201	2 885	4 081	11 653	1 103	6 837	1 410	4 811
Горношахтное оборудование	—	—	20	225	—	—	—	—
Подъемно-транспортное оборудование	19	39	114	273	76	238	7	19
Оборудование пищевой и легкой промышленности	1 233	3 046	355	1 573	106	363	—	—
Прочие машины и оборудование	1 112	6 331	6 302	22 435	2 624	11 220	98	193
Приборы, лабораторное и медицинское оборудование, подшипники, инструмент, абразивы	151	2 356	418	5 520	46	1 037	4	66
Тракторы и части их	—	—	—	—	—	—	—	—
Сельскохозяйственные машины	—	—	—	—	—	—	—	—
Средства железнодорожного транспорта	—	—	36	154	40	181	—	—
Автомототранспорт	38	197	16	98	22	67	—	—
Суда и судовое оборудование	1 523	1 177	—	—	18 011	14 533	—	—
Топливо, минеральное сырье, металлы	**17 833**	**15 010**	**12 309**	**25 455**	**2 418**	**8 452**	**203**	**772**
Уголь каменный и кокс	11 116	291	—	—	—	—	—	—
Нефть и нефтепродукты	—	—	—	—	0,4	0,3	—	—
Нерудные ископаемые	49	71	216	68	—	—	—	—
Черные металлы	4 223	4 071	4 218	5 011	109	186	0,1	1
Медь и изделия из меди	53	74	2 847	2 543	—	—	—	—
Цинк и изделия из цинка	—	—	—	—	—	—	—	—

Импорт из Англии (*продолжение*)

Наименование товаров	1937 г.		1938 г.		1939 г.		1940 г.	
	т	тыс. руб.	т	тыс. руб.	т	тыс. руб.	т	тыс. руб.
Свинец и изделия из свинца	16	12	—	—	—	—	—	—
Олово и изделия из олова	1 170	6 362	2 094	7 916	1 276	5 077	203	771
Никель и изделия из никеля	1 124	3 851	2 654	8 813	990	3 109	—	—
Прочие цветные металлы и изделия из них	56	190	279	1 098	43	80	—	—
Химические продукты, удобрения, каучук	**948**	**1 914**	**916**	**1 922**	**299**	**363**	**3**	**9**
Химические продукты	800	1 667	889	1 730	299	359	3	9
Красители, лакокрасочные и дубильные материалы	144	228	9	49	0,2	2	—	—
Удобрения	—	—	—	—	—	—	—	—
Каучук	—	—	4	23	—	—	—	—
Резиновые изделия	4	19	11	49	0,3	2	—	—
Строительные материалы	—	—	**18**	**28**	—	—	—	—
Сырье растительного и животного происхождения (кроме продовольственного)	**6 461**	**8 530**	**35 675**	**21 123**	**2 577**	**2 891**	**19**	**14**
Лесоматериалы	—	—	10	9	10	7	—	—
Бумага и картон	8	21	275	330	72	63	17	12
Хлопок-сырец	—	—	—	—	—	—	—	—
Джут, сизаль и кенаф	—	—	28 604	10 746	—	—	—	—
Шерсть	16	76	317	860	1	3	—	—
Тряпье и лоскут	5 575	7 802	6 402	8 983	2 479	2 752	—	—
Пряжа хлопчатобумажная	—	—	—	—	—	—	—	—
Топс шерстяной и пряжа шерстяная	43	102	11	60	—	—	—	—
Кожевенное сырье	—	—	—	—	—	—	—	—
Кожи выделанные	9	42	—	—	—	—	—	—
Семена и посадочный материал	0	1	0,1	1	0	2	—	—
Эфирные масла	2	16	10	53	4	47	—	—
Экзотические смолы	231	253	31	24	11	13	2	2

Импорт из Англии (продолжение)

Наименование товаров	1937 г.		1938 г.		1939 г.		1940 г.	
	т	тыс. руб.	т	тыс. руб.	т	тыс. руб.	т	тыс. руб.
Медицинское и лекарственно-техническое сырье	4	10	3	36	—	—	—	—
Технические ткани	6	56	12	21	0,1	4	—	—
Сырье для производства продовольственных товаров	**5**	**28**	**33**	**37**	**122**	**292**	—	—
Зерно (включая крупяное)	—	—	—	—	—	—	—	—
Живые животные	5	28	—	—	119	291	—	—
Копра	—	—	—	—	—	—	—	—
Кофе, какао, чай	—	—	25	26	—	—	—	—
Жиры животного происхождения	—	—	—	—	—	—	—	—
Продовольственные товары	—	—	**3 447**	**704**	—	—	—	—
Мясные и молочные продукты	—	—	—	—	—	—	—	—
Рыба и рыбопродукты	—	—	3 441	696	—	—	—	—
Мука	—	—	—	—	—	—	—	—
Крупа	—	—	—	—	—	—	—	—
Сахар и кондитерские изделия	—	—	—	—	—	—	—	—
Масла растительные	—	—	—	—	—	—	—	—
Прочие продовольственные товары	—	—	6	8	—	—	—	—
Промышленные товары народного потребления	**23**	**240**	**11**	**268**	**7**	**76**	**0**	**3**
Ткани шерстяные и изделия из них	11	190	1	13	—	—	—	—
Ткани прочие	—	—	—	—	—	—	—	—
Галантерейные товары	—	—	—	—	—	—	—	—
Обувь и кожаные изделия	—	—	—	—	—	—	—	—
Посуда бытовая, столовые приборы	0,2	5	—	—	0,2	2	—	—
Медикаменты и парфюмерно-косметические изделия	4	2	1	19	—	—	—	—
Велосипеды и части к ним	—	—	—	—	—	—	—	—
Часы бытовые и части к ним	...	...	6	141	...	...	...	...
Печатные произведения	4	43	3	85	6	71	0	3

ЭКСПОРТ В БЕЛЬГО-ЛЮКСЕМБУРГСКИЙ СОЮЗ

Наименование товаров	1913 г.		1921/22 г. *		1922/23 г.	
	т	тыс. руб.	т	тыс. руб.	т	тыс. руб.
ВСЕГО	987 728	225 358	4 242	397	13 235	5 904
В том числе:						
Машины и оборудование	**5**	**23**	—	—	—	—
Топливо, минеральное сырье, металлы	**290 756**	**23 296**	—	—	—	—
Каменный уголь, антрацит, кокс	2 846	130	—	—	—	—
Нефть и нефтепродукты	83 781	13 827	—	—	—	—
Руда железная	—	—	—	—	—	—
Руда марганцевая	202 659	8 502	—	—	—	—
Руда цинковая	4	1	—	—	—	—
Руды прочих металлов	—	—	—	—	—	—
Асбест	1 234	805	—	—	—	—
Магнезит	0	0	—	—	—	—
Черные металлы	232	31	—	—	—	—
Сурьма	—	—	—	—	—	—
Химические продукты, удобрения, каучук	**1 578**	**1 732**	—	—	—	—
Содопродукты	654	278	—	—	—	—
Соли органических и неорганических кислот	—	—	—	—	—	—
Пек каменноугольный	—	—	—	—	—	—
Прочие продукты коксохимической промышленности	—	—	—	—	—	—
Скипидар	12	8	—	—	—	—
Прочие химические и фармацевтические продукты	1	2	—	—	—	—
Красители, лакокрасочные и дубильные материалы	0	0	—	—	—	—
Удобрения	366	106	—	—	—	—
Резиновые изделия	282	1 284	—	—	—	—

* С 1918 по 1921 г. экспорта в Бельго-Люксембургский Союз не было.

Экспорт в Бельго-Люксембургский Союз (продолжение)

Наименование товаров	1913 г.		1921/22 г. *		1922/23 г.	
	т	тыс. руб.	т	тыс. руб.	т	тыс. руб.
Сырье растительного и животного происхождения (кроме продовольственного)	**422 199**	**136 616**	**4 242**	**397**	**12 991**	**5 646**
Пиломатериалы	204 166	19 603	4 242	397	8 190	774
Фанера	—	—	—	—	—	—
Лесоматериалы прочие	94 308	6 457	—	—	—	—
Хлопок и хлопковые отходы	—	—	—	—	—	—
Лен, кудель льняная, очесы	87 023	95 000	—	—	4 799	4 869
Пенька и отходы	5 203	6 719	—	—	2	3
Тряпье и лоскут	12	7	—	—	—	—
Шерсть	368	777	—	—	—	—
Шелк	—	—	—	—	—	—
Пряжа льняная	5	14	—	—	—	—
Пушнина	71	274	—	—	—	—
Кожевенное сырье	153	414	—	—	—	—
Табак листовой	119	197	—	—	—	—
Семена и посадочный материал	661	178	—	—	—	—
Эфирные масла и парфюмерия	—	—	—	—	—	—
Лекарственное сырье	190	78	—	—	—	—
Жмыхи	25 177	5 102	—	—	—	—
Щетина	29	161	—	—	—	—
Волос животный	113	615	—	—	—	—
Кишки и желудки скотские	—	—	—	—	—	—
Живые животные	410	421	—	—	—	—
Сырье для производства продовольственных товаров	**262 830**	**53 369**	—	—	—	—
Пшеница	129 558	29 133	—	—	—	—
Рожь	12 823	2 091	—	—	—	—

* С 1918 по 1921 г. экспорта в Бельго-Люксембургский Союз не было.

Экспорт в Бельго-Люксембургский Союз (*продолжение*)

Наименование товаров	1913 г.		1921/22 г. *		1922/23 г.	
	т	тыс. руб.	т	тыс. руб.	т	тыс. руб.
Ячмень	52 799	8 210	—	—	—	—
Овес	31 596	6 158	—	—	—	—
Кукуруза	16 734	2 620	—	—	—	—
Прочие зерновые	2 618	517	—	—	—	—
Продукты крахмало-паточной промышленности	—	—	—	—	—	—
Масличные семена	16 702	4 640	—	—	—	—
Продовольственные товары	**9 692**	**9 381**	—	—	—	—
Мясопродукты	22	49	—	—	—	—
Масло коровье	132	502	—	—	—	—
Консервы	—	—	—	—	—	—
Икра	1	43	—	—	—	—
Бобовые	1 342	299	—	—	—	—
Овощи, фрукты свежие и сухие, орехи	3	4	—	—	—	—
Сахар и кондитерские изделия	1	3	—	—	—	—
Спирто-водочные изделия	5	9	—	—	—	—
Табачные изделия	3	12	—	—	—	—
Соль	—	—	—	—	—	—
Товары пищевые и вкусовые прочие	8 183	8 460	—	—	—	—
Промышленные товары народного потребления	**206**	**412**	—	—	—	—
Ткани	0	1	—	—	—	—
Ковры	0	0,2	—	—	—	—
Прочие товары народного потребления	206	411	—	—	—	—

* С 1918 по 1921 г. экспорта в Бельго-Люксембургский Союз не было.

Наименование товаров	1923/24 г.		1924/25 г.		1925/26 г.		1926/27 г.		1927/28 г.		1928 г. (октябрь — декабрь)		1929 г.	
	т	тыс. руб.	т	тыс. руб.	т	тыс. руб.	т	тыс. руб.	т	тыс. руб.	т	тыс. руб.	т	тыс. руб.
ВСЕГО .	162 565	33 053	163 710	67 161	209 267	64 847	226 083	48 091	262 106	47 478	81 482	11 142	453 132	66 785
В том числе:														
Машины и оборудование	—	—	—	—	—	—	—	—	—	—	—	—	—	—
Топливо, минеральное сырье, металлы . .	63 720	11 040	109 079	21 161	124 030	16 659	159 182	22 516	172 912	23 536	61 246	7 751	263 923	34 018
Каменный уголь, антрацит, кокс	—	—	—	—	—	—	—	—	—	—	—	—	—	—
Нефть и нефтепродукты	37 013	9 925	62 390	15 759	41 118	9 846	87 118	16 934	107 004	18 392	28 515	5 221	163 964	26 536
Руда железная . . .	—	—	—	—	—	—	—	—	—	—	—	—	—	—
Руда марганцевая . .	26 677	1 115	46 689	5 402	82 912	6 813	72 064	5 582	65 908	5 144	29 121	2 028	75 958	3 973
Руда цинковая	—	—	—	—	—	—	—	—	—	—	3 610	502	22 031	3 234
Руды прочих металлов	—	—	—	—	—	—	—	—	—	—	—	—	—	—
Асбест	—	—	—	—	—	—	—	—	—	—	—	—	—	—
Магнезит	—	—	—	—	—	—	—	—	—	—	—	—	1 970	275
Черные металлы . . .	—	—	—	—	—	—	—	—	—	—	—	—	—	—
Сурьма	—	—	—	—	—	—	—	—	—	—	—	—	—	—
Химические продукты, удобрения, каучук .	—	—	—	—	—	—	121	21	2 695	638	30	17	705	258
Содопродукты	—	—	—	—	—	—	—	—	—	—	—	—	336	195
Соли органических и неорганических кислот	—	—	—	—	—	—	—	—	—	—	—	—	—	—
Пек каменноугольный .	—	—	—	—	—	—	—	—	—	—	—	—	—	—

Экспорт в Бельго-Люксембургский Союз (*продолжение*)

Наименование товаров	1923/24 г.		1924/25 г.		1925/26 г.		1926/27 г.		1927/28 г.		1928 г. (октябрь — декабрь)		1929 г.	
	т	тыс. руб.	т	тыс. руб.	т	тыс. руб.	т	тыс. руб.	т	тыс. руб.	т	тыс. руб.	т	тыс. руб.
Прочие продукты коксохимической промышленности	—	—	—	—	—	—	—	—	—	—	—	—	—	—
Скипидар	—	—	—	—	—	—	—	—	—	—	12	10	—	—
Прочие химические и фармацевтические продукты	—	—	—	—	—	—	—	—	—	—	18	7	369	63
Красители, лакокрасочные и дубильные материалы	—	—	—	—	—	—	—	—	—	—	—	—	—	—
Удобрения	—	—	—	—	—	—	121	21	2 695	638	—	—	—	—
Резиновые изделия	—	—	—	—	—	—	—	—	—	—	—	—	—	—
Сырье растительного и животного происхождения (кроме продовольственного)	**23 324**	**5 899**	**38 949**	**38 677**	**27 053**	**27 466**	**23 473**	**11 333**	**45 597**	**12 579**	**16 216**	**2 377**	**174 520**	**26 811**
Пиломатериалы	14 880	1 398	28 681	4 339	16 590	2 018	16 795	2 443	38 829	5 534	4 724	617	83 697	10 877
Фанера	—	—	—	—	—	—	—	—	159	94	120	70	1 771	1 272
Лесоматериалы прочие	1 768	150	482	56	207	14	784	49	1 456	223	10 590	690	79 859	4 896
Хлопок и хлопковые отходы	—	—	—	—	—	—	—	—	—	—	—	—	—	—
Лен, кудель, льняные очесы	3 278	3 625	9 685	34 022	10 055	25 233	3 024	5 775	1 239	3 321	279	662	2 591	4 311
Пенька и отходы	—	—	3	7	100	132	—	—	—	—	—	—	734	746
Тряпье и лоскут	—	—	55	38	89	42	2 350	1 411	2 294	1 554	488	317	3 085	2 336
Шерсть	—	—	38	45	—	—	—	—	—	—	—	—	—	—
Шелк	—	—	—	—	—	—	—	—	—	—	—	—	—	—
Пряжа льняная	—	—	—	—	—	—	—	—	—	—	—	—	937	1 481

Экспорт в Бельго-Люксембургский Союз (продолжение)

Наименование товаров	1923/24 г.		1924/25 г.		1925/26 г.		1926/27 г.		1927/28 г.		1928 г. (октябрь — декабрь)		1929 г.	
	т	тыс. руб.	т	тыс. руб.	т	тыс. руб.	т	тыс. руб.	т	тыс. руб.	т	тыс. руб.	т	тыс. руб.
Пушнина	0	1	0	3	0	0,3	0,3	0	0	1	—	—	—	—
Кожевенное сырье	—	—	—	—	—	—	—	—	—	—	—	—	—	—
Табак листовой	—	—	5	167	7	24	329	1 551	267	1 370	—	—	0,2	0,3
Семена и посадочный материал	2 291	488	—	—	—	—	—	—	—	—	15	21	—	—
Эфирные масла и парфюмерия	—	—	—	—	—	—	—	—	—	—	—	—	—	—
Лекарственное сырье	—	—	—	—	5	3	143	80	162	91	—	—	160	62
Жмыхи	1 107	237	—	—	—	—	—	—	921	282	—	—	919	178
Щетина	—	—	—	—	—	—	—	—	0,1	1	—	—	—	—
Волос	—	—	—	—	—	—	—	—	4	24	—	—	—	—
Кишки и желудки скотские	—	—	—	—	—	—	—	—	—	—	—	—	13	122
Живые животные	—	—	—	—	—	—	—	—	—	—	—	—	—	—
Сырье для производства продовольственных товаров	**73 713**	**15 086**	**9 339**	**2 638**	**54 359**	**18 415**	**27 467**	**8 761**	**2 482**	**659**	**465**	**230**	**1 638**	**642**
Пшеница	41 444	9 689	1 032	355	41 241	15 551	17 741	6 555	1	0,3	—	—	—	—
Рожь	4 069	721	966	237	2 245	477	1 964	561	495	150	—	—	—	—
Ячмень	14 986	2 509	—	—	6 981	1 526	—	—	—	—	—	—	—	—
Овес	3 271	613	—	—	3 131	715	3 670	829	1 986	509	—	—	—	—
Кукуруза	9 562	1 432	7 341	2 046	761	146	4 092	816	—	—	—	—	—	—
Прочие зерновые	—	—	—	—	—	—	—	—	—	—	—	—	—	—
Продукты крахмало-патоточной промышленности	—	—	—	—	—	—	—	—	—	—	165	66	259	84
Масличные семена	381	122	—	—	—	—	—	—	—	—	300	164	1 379	558

Экспорт в Бельго-Люксембургский Союз (*продолжение*)

Наименование товаров	1923/24 г.		1924/25 г.		1925/26 г.		1926/27 г.		1927/28 г.		1928 г. (октябрь—декабрь)		1929 г.	
	т	тыс. руб.	т	тыс. руб.	т	тыс. руб.	т	тыс. руб.	т	тыс. руб.	т	тыс. руб.	т	тыс. руб.
Продовольственные товары	**653**	**150**	**3 046**	**1 562**	**1 571**	**535**	**1 112**	**373**	**2 366**	**795**	**95**	**76**	**940**	**963**
Мясопродукты	—	—	—	—	—	—	—	—	—	—	—	—	108	243
Масло коровье	—	—	—	—	—	—	23	87	—	—	—	—	—	—
Консервы	—	—	—	—	—	—	—	—	—	—	1	3	126	275
Икра	—	—	0	1	0,1	2	0	0,3	—	—	—	—	—	—
Бобовые	372	101	3 046	1 561	1 300	460	1 089	286	2 337	739	—	—	502	181
Овощи, фрукты свежие и сухие, орехи	—	—	—	—	—	—	—	—	—	—	94	73	154	230
Сахар и кондитерские изделия	—	—	—	—	—	—	—	—	—	—	0,4	0	50	31
Спирто-водочные изделия	—	—	—	—	—	—	—	—	—	—	—	—	—	—
Табачные изделия	—	—	—	—	—	—	—	—	—	—	—	—	0,2	3
Соль	—	—	—	—	—	—	—	—	—	—	—	—	—	—
Товары пищевые и вкусовые прочие	281	49	—	—	271	73	—	—	29	56	—	—	—	—
Промышленные товары народного потребления	—	—	—	—	—	—	—	—	—	—	**2**	**17**	**1**	**0**
Ткани	—	—	—	—	—	—	—	—	—	—	—	—	—	—
Ковры	—	—	—	—	—	—	—	—	—	—	—	—	—	—
Прочие товары народного потребления	—	—	—	—	—	—	—	—	—	—	2	17	1	0

Наименование товаров	1930 г.		1931 г.		1932 г.		1933 г.		1934 г.		1935 г.		1936 г.	
	т	тыс. руб.	т	тыс. руб.	т	тыс. руб.	т	тыс. руб.	т	тыс. руб.	т	тыс. руб.	т	тыс. руб.
ВСЕГО	694 978	93 763	633 059	63 561	740 995	67 266	1 232 566	95 283	1 015 905	60 052	1 046 635	71 180	1 118 636	70 208
В том числе:														
Машины и оборудование	—	—	**51**	**84**	**1 002**	**161**	**827**	**129**	**1**	**7**	**0**	**2 903**	**0,4**	**2 015**
Топливо, минеральное сырье, металлы	**197 396**	**27 890**	**324 435**	**28 858**	**323 218**	**22 783**	**406 634**	**23 276**	**295 655**	**13 867**	**211 458**	**9 332**	**237 103**	**10 026**
Каменный уголь, антрацит, кокс	49	1	3 048	98	13 134	300	4 516	98	10 679	199	31 288	575	23 402	693
Нефть и нефтепродукты	167 373	24 749	272 460	24 222	277 879	19 342	259 652	15 327	148 144	8 525	119 367	6 210	62 898	3 923
Руда железная	—	—	—	—	—	—	2 591	98	—	—	5 392	38	—	—
Руда марганцевая	14 224	721	24 138	655	7 112	143	21 542	383	123 420	2 122	24 257	488	60 228	1 419
Руда цинковая	15 119	2 283	23 934	3 712	4 900	579	8 279	774	9 259	1 819	—	—	—	—
Руды прочих металлов	—	—	—	—	—	—	—	—	—	—	5 810	547	3 949	879
Асбест	180	52	855	171	2 452	1 363	5 605	2 262	3 565	1 171	1 881	484	1 795	476
Магнезит	451	84	—	—	—	—	430	59	276	17	975	115	—	—
Черные металлы	—	—	—	—	—	—	1 745	975	312	14	22 488	875	84 831	2 636
Сурьма	—	—	—	—	—	—	—	—	—	—	—	—	—	—
Химические продукты, удобрения, каучук	**10 109**	**2 238**	**173**	**49**	**1 449**	**1 091**	**17 043**	**2 195**	**212 220**	**7 597**	**195 808**	**7 803**	**176 449**	**10 054**
Содопродукты	4 344	1 613	0,1	0	—	—	—	—	1 905	247	766	77	281	28
Соли органических и неорганических кислот	—	—	—	—	—	—	—	—	—	—	216	97	1 149	558
Пек каменноугольный	4 543	286	—	—	—	—	15 230	1 192	11 988	732	22 034	871	—	—

Экспорт в Бельго-Люксембургский Союз (*продолжение*)

Наименование товаров	1930 г.		1931 г.		1932 г.		1933 г.		1934 г.		1935 г.		1936 г.	
	т	тыс. руб.	т	тыс. руб.	т	тыс. руб.	т	тыс. руб.	т	тыс. руб.	т	тыс. руб.	т	тыс. руб.
Прочие продукты коксохимической промышленности	—	—	—	—	—	—	—	—	478	17	1 764	132	9 095	1 550
Скипидар	—	—	—	—	1 372	868	1 689	940	1 550	756	2 724	1 175	3 215	1 283
Прочие химические и фармацевтические продукты	1 222	339	173	49	—	—	124	63	1 101	401	1 649	795	3 306	1 264
Красители, лакокрасочные и дубильные материалы	—	—	—	—	—	—	—	—	20	7	202	84	19	24
Удобрения	—	—	—	—	—	—	—	—	195 178	5 437	166 453	4 572	159 383	5 347
Резиновые изделия	—	—	—	—	77	223	0,1	0,3	—	—	—	—	—	—
Сырье растительного и животного происхождения (кроме продовольственного)	**406 205**	**47 069**	**272 973**	**29 438**	**386 971**	**39 405**	**611 207**	**54 966**	**454 888**	**33 688**	**429 169**	**30 746**	**608 627**	**39 536**
Пиломатериалы	235 722	25 368	144 395	13 344	153 583	9 354	258 380	13 418	173 108	10 354	131 676	6 775	159 713	10 533
Фанера	1 398	690	1 819	722	2 667	739	1 991	429	4 647	753	6 390	1 213	7 294	1 984
Лесоматериалы прочие	158 710	8 992	112 511	3 949	202 294	5 976	279 622	7 388	236 392	5 611	248 136	5 932	393 388	6 715
Хлопок и хлопковые отходы	1	3	354	369	1 252	1 345	—	—	—	—	—	—	—	—
Лен, кудель льняная, очесы	4 775	6 217	13 541	10 804	23 494	20 607	32 465	28 428	18 576	14 247	8 706	10 455	10 088	11 237
Пенька и отходы	578	407	—	—	—	—	—	—	—	—	—	—	—	—
Тряпье и лоскут	3 245	1 913	131	45	146	49	435	108	253	66	5 285	1 767	4 896	1 308
Шерсть	—	—	42	38	—	—	—	—	—	—	—	—	—	—
Шелк	—	—	—	—	—	—	—	—	—	—	—	—	—	—
Пряжа льняная	663	2 242	27	49	319	610	224	464	—	—	238	516	—	—

Наименование товаров	1930 г.		1931 г.		1932 г.		1933 г.		1934 г.		1935 г.		1936 г.	
	т	тыс. руб.	т	тыс. руб.	т	тыс. руб.	т	тыс. руб.	т	тыс. руб.	т	тыс. руб.	т	тыс. руб.
Пушнина	—	—	—	—	1	70	1	84	—	—	129	366	211	1 038
Кожевенное сырье	10	77	—	—	149	63	13	21	—	—	95	115	913	1 351
Табак листовой	210	899	—	—	41	77	73	94	82	115	298	373	99	213
Семена и посадочный материал	162	52	—	—	50	7	—	—	403	70	1 508	195	1 100	118
Эфирные масла и парфюмерия	—	—	—	—	—	—	—	—	—	—	10	14	2	3
Лекарственное сырье	4	7	—	—	220	132	1	1	99	59	321	112	443	325
Жмыхи	495	77	—	—	2 742	366	38 002	4 531	21 328	2 412	3 977	362	17 765	1 729
Щетина	—	—	—	—	—	—	—	—	—	—	—	—	—	—
Волос	4	21	—	—	—	—	—	—	—	—	169	178	320	470
Кишки и желудки скотские	—	—	—	—	—	—	—	—	—	—	169	380	67	135
Живые животные	—	—	—	—	—	—	—	—	—	—	—	—	—	—
Сырье для производства продовольственных товаров	**72 516**	**11 747**	**28 955**	**2 770**	**17 211**	**1 949**	**153 827**	**13 118**	**29 705**	**1 817**	**194 134**	**16 510**	**69 057**	**5 400**
Пшеница	44 484	6 904	4 748	477	10 575	1 314	88 650	8 357	12 934	976	115 179	11 763	9 045	1 054
Рожь	4 628	432	18 721	1 725	5 700	551	15 662	1 209	14 072	680	1 135	70	26 527	1 964
Ячмень	4 825	533	2 831	261	936	84	37 743	2 670	1 647	91	74 500	4 430	33 485	2 382
Овес	16 675	3 513	2 655	307	—	—	10 657	778	1 052	70	1 820	160	—	—
Кукуруза	1 500	240	—	—	—	—	959	66	—	—	1 500	87	—	—
Прочие зерновые	—	—	—	—	—	—	—	—	—	—	—	—	—	—
Продукты крахмало-паточной промышленности	404	125	—	—	—	—	—	—	—	—	—	—	—	—
Масличные семена	—	—	153	118	—	—	156	38	—	—	—	—	—	—

Экспорт в Бельго-Люксембургский Союз (*продолжение*)

Наименование товаров	1930 г.		1931 г.		1932 г.		1933 г.		1934 г.		1935 г.		1936 г.	
	т	тыс. руб.	т	тыс. руб.	т	тыс. руб.	т	тыс. руб.	т	тыс. руб.	т	тыс. руб	т	тыс. руб.
Продовольственные товары	**3 158**	**2 812**	**4 833**	**2 174**	**11 142**	**1 876**	**40 947**	**1 229**	**15 875**	**1 704**	**15 731**	**2 419**	**27 355**	**2 156**
Мясопродукты	102	257	—	—	—	—	—	—	—	—	—	—	—	—
Масло коровье	—	—	—	—	—	—	—	—	1 350	1 077	401	505	—	—
Консервы	2 190	2 248	1 271	1 405	262	213	—	—	106	38	—	—	—	—
Икра	—	—	—	—	—	—	—	—	—	—	—	—	—	—
Бобовые	619	195	3 546	756	3 745	1 328	2 031	310	2 950	516	14 178	1 230	17 492	1 292
Овощи, фрукты свежие и сухие, орехи	—	—	15	7	429	250	313	139	—	—	1 151	683	497	230
Сахар и кондитерские изделия	—	—	1	3	—	—	—	—	8	3	1	1	7 823	622
Спирто-водочные изделия	246	105	—	—	—	—	—	—	—	—	—	—	—	—
Табачные изделия	1	7	0,3	3	0,2	1	43	59	—	—	—	—	—	—
Соль	—	—	—	—	6 706	84	38 416	620	11 461	70	—	—	1 543	14
Товары пищевые и вкусовые прочие	—	—	—	—	—	—	145	101	—	—	—	—	—	—
Промышленные товары народного потребления	**200**	**726**	**1**	**28**	**—**	**—**	**2**	**0,3**	**5**	**17**	**10**	**1 429**	**4**	**945**
Ткани	200	726	—	—	—	—	—	—	4	10	—	—	0,1	0,2
Ковры	—	—	—	—	—	—	—	—	—	—	—	—	1	9
Прочие товары народного потребления	—	—	1	28	—	—	2	0,3	1	7	10	1 429	3	936

Наименование товаров	1937 г.		1938 г.		1939 г.		1940 г.	
	т	тыс. руб.	т	тыс. руб.	т	тыс. руб.	т	тыс. руб.
ВСЕГО	1 356 893	101 489	1 192 835	88 150	468 291	26 306	2 539	464
В том числе:								
Машины и оборудование	**97**	**1 255**	**21**	**1 260**	**13**	**37**	—	—
Топливо, минеральное сырье, металлы	**223 481**	**9 272**	**204 515**	**8 496**	**27 071**	**1 430**	**1 676**	**40**
Каменный уголь, антрацит, кокс	30 497	489	32 602	854	—	—	—	—
Нефть и нефтепродукты	40 116	3 630	62 930	4 519	11 721	1 009	—	—
Руда железная	—	—	—	—	—	—	—	—
Руда марганцевая	128 084	2 770	63 338	1 689	14 599	251	1 627	26
Руда цинковая	—	—	—	—	—	—	—	—
Руды прочих металлов	—	—	—	—	—	—	—	—
Асбест	2 666	526	1 950	429	751	170	49	14
Магнезит	—	—	298	35	—	—	—	—
Черные металлы	22 118	1 857	—	—	—	—	—	—
Сурьма	—	—	—	—	—	—	—	—
Химические продукты, удобрения, каучук	**244 672**	**8 704**	**183 811**	**6 800**	**159 586**	**5 121**	**1**	**21**
Содопродукты	384	40	503	127	—	—	—	—
Соли органических и неорганических кислот	356	158	438	189	—	—	—	—
Пек каменноугольный	—	—	—	—	6 604	162	—	—
Прочие продукты коксохимической промышленности	4 562	539	1 017	29	765	23	—	—
Скипидар	2 786	1 041	2 523	628	404	97	—	—
Прочие химические и фармацевтические продукты	3 296	1 517	310	175	419	234	1	21
Красители, лакокрасочные и дубильные материалы	43	62	16	32	4	7	—	—
Удобрения	233 245	5 347	179 004	5 620	151 390	4 598	—	—
Резиновые изделия	—	—	—	—	—	—	—	—

Экспорт в Бельго-Люксембургский Союз (*продолжение*)

Наименование товаров	1937 г.		1938 г.		1939 г.		1940 г.	
	т	тыс. руб.	т	тыс. руб.	т	тыс. руб.	т	тыс. руб.
Сырье растительного и животного происхождения (кроме продовольственного)	**648 294**	**44 550**	**440 797**	**29 493**	**221 338**	**14 140**	**862**	**219**
Пиломатериалы	181 441	16 168	121 676	7 037	69 784	3 326	804	97
Фанера	5 149	1 321	6 495	1 699	—	—	—	—
Лесоматериалы прочие	442 572	9 045	292 876	7 986	132 909	3 824	—	—
Хлопок и хлопковые отходы	2 518	1 645	3 115	2 201	1 015	401	—	—
Лен, кудель льняная, очесы	9 231	10 127	7 113	6 033	2 383	1 084	—	—
Пенька и отходы	—	—	97	23	—	—	—	—
Тряпье и лоскут	2 010	635	2 068	666	1 333	405	—	—
Шерсть	—	—	62	51	—	—	—	—
Шелк	—	—	—	—	—	—	—	—
Пряжа льняная	—	—	—	—	—	—	—	—
Пушнина	117	895	105	592	232	1 490	—	—
Кожевенное сырье	721	1 134	432	403	126	131	—	—
Табак листовой	31	111	330	1 168	300	982	5	16
Семена и посадочный материал	15	7	50	17	344	219	—	—
Эфирные масла и парфюмерия	1	2	—	—	0,3	2	—	—
Лекарственное сырье	363	121	63	49	27	18	11	9
Жмыхи	2 446	306	1 815	236	8 976	1 110	—	—
Щетина	5	137	60	206	—	—	—	—
Волос животный	478	1 192	240	530	261	288	—	—
Кишки и желудки скотские	—	—	6	140	6	98	—	—
Живые животные	**2**	**6**	**6**	**52**	**—**	**—**	—	—
Сырье для производства продовольственных товаров	**225 165**	**33 151**	**340 395**	**35 202**	**50 382**	**3 868**	—	—
Пшеница	131 288	21 618	178 210	20 825	—	—	—	—
Рожь	8 284	1 159	74 620	6 439	3 280	195	—	—

Экспорт в Бельго-Люксембургский Союз (продолжение)

Наименование товаров	1937 г.		1938 г.		1939 г.		1940 г.	
	т	тыс. руб.	т	тыс. руб.	т	тыс. руб.	т	тыс. руб.
Ячмень	85 593	10 374	85 065	7 742	30 619	2 343	—	—
Овес	—	—	—	—	—	—	—	—
Кукуруза	—	—	2 500	196	16 483	1 330	—	—
Прочие зерновые	—	—	—	—	—	—	—	—
Продукты крахмало-паточной промышленности	—	—	—	—	—	—	—	—
Масличные семена	—	—	—	—	—	—	—	—
Продовольственные товары	**15 142**	**3 765**	**23 281**	**3 364**	**9 898**	**795**	—	—
Мясопродукты	—	—	—	—	—	—	—	—
Масло коровье	—	—	—	—	—	—	—	—
Консервы	—	—	—	—	—	—	—	—
Икра	—	—	—	—	—	—	—	—
Бобовые	14 312	3 453	22 581	3 064	9 898	795	—	—
Овощи, фрукты свежие и сухие, орехи	830	312	700	300	—	—	—	—
Сахар и кондитерские изделия	—	—	—	—	—	—	—	—
Спирто-водочные изделия	—	—	—	—	—	—	—	—
Табачные изделия	—	—	—	—	—	—	—	—
Соль	—	—	—	—	—	—	—	—
Товары пищевые и вкусовые прочие	—	—	—	—	—	—	—	—
Промышленные товары народного потребления	**2**	**733**	**9**	**3 483**	**2**	**915**	**0**	**184**
Ткани	—	—	—	—	—	—	—	—
Ковры	0,3	5	0,1	2	—	—	—	—
Прочие товары народного потребления	2	728	9	3 481	2	915	0	184

ИМПОРТ ИЗ БЕЛЬГО-ЛЮКСЕМБУРГСКОГО СОЮЗА

Наименование товаров	1913 г.		1918 г.		1919 г.		1920 г.		1921 г.		1921/22 г.		1922/23 г.	
	т	тыс. руб.	т	тыс. руб.	т	тыс. руб.	т	тыс. руб.	т	тыс. руб.	т	тыс. руб.	т	тыс. руб.
ВСЕГО . . .	55 956	30 990	—	—	—	—	3	7	4 370	2 405	3 784	2 248	6 438	2 694
В том числе:														
Машины и оборудование . .	**1 356**	**2 907**	—	—	—	—	—	—	—	—	—	—	**17**	**38**
Станки металлорежущие . .	2	3	—	—	—	—	—	—	—	—	—	—	—	—
Кузнечно-прессовое оборудование	—	—	—	—	—	—	—	—	—	—	—	—	—	—
Энергетическое и электротехническое оборудование . .	256	732	—	—	—	—	—	—	—	—	—	—	—	—
Экскаваторы и дорожно-строительное оборудование . .	—	—	—	—	—	—	—	—	—	—	—	—	—	—
Прочие машины и оборудование	368	705	—	—	—	—	—	—	—	—	—	—	17	38
Приборы, лабораторное и медицинское оборудование, инструмент, абразивы . .	84	43	—	—	—	—	—	—	—	—	—	—	—	—
Алмазы технические	—	—	—	—	—	—	—	—	—	—	—	—	—	—
Автомобили и части их . . .	16	240	—	—	—	—	—	—	—	—	—	—	—	—
Суда	—	—	—	—	—	—	—	—	—	—	—	—	—	—
Средства железнодорожного транспорта	625	1 174	—	—	—	—	—	—	—	—	—	—	—	—
Топливо, минеральное сырье, металлы	**5 712**	**5 711**	—	—	—	—	—	—	—	—	**197**	**178**	—	—
Уголь каменный	500	17	—	—	—	—	—	—	—	—	—	—	—	—
Нефтепродукты	33	26	—	—	—	—	—	—	—	—	—	—	—	—
Руды металлические	10	11	—	—	—	—	—	—	—	—	—	—	—	—
Нерудные ископаемые . . .	2 073	128	—	—	—	—	—	—	—	—	—	—	—	—

Импорт из Бельго-Люксембургского Союза (*продолжение*)

Наименование товаров	1913 г.		1918 г.		1919 г.		1920 г.		1921 г.		1921/22 г.		1922/23 г.	
	т	тыс. руб.	т	тыс. руб.	т	тыс. руб.	т	тыс. руб.	т	тыс. руб.	т	тыс. руб.	т	тыс. руб.
Прокат черных металлов . .	1 120	711*	—	—	—	—	—	—	—	—	—	—	—	—
Трубы	17	7	—	—	—	—	—	—	—	—	—	—	—	—
Металлические изделия производственного назначения .	298	239	—	—	—	—	—	—	—	—	—	—	—	—
Медь	39	98	—	—	—	—	—	—	—	—	—	—	—	—
Свинец	480	293	—	—	—	—	—	—	—	—	—	—	—	—
Цинк	179	140	—	—	—	—	—	—	—	—	197	178	—	—
Олово	97	701	—	—	—	—	—	—	—	—	—	—	—	—
Прочие цветные металлы . .	866	3 340	—	—	—	—	—	—	—	—	—	—	—	—
Химические продукты, удобрения, каучук	**28 114**	**4 811**	—	—	—	—	—	—	—	—	**138**	**87**	**6 421**	**2 656**
Химические продукты . . .	46	49	—	—	—	—	—	—	—	—	23	31	—	—
Красители, лакокрасочные и дубильные материалы . .	4 145	733	—	—	—	—	—	—	—	—	115	56	—	—
Взрывчатые вещества . . .	44	63	—	—	—	—	—	—	—	—	—	—	—	—
Кинофотоматериалы	—	—	—	—	—	—	—	—	—	—	—	—	—	—
Удобрения	23 720	1 989	—	—	—	—	—	—	—	—	—	—	6 421	2 656
Каучук	159	1 977	—	—	—	—	—	—	—	—	—	—	—	—
Строительные материалы . .	**12 936**	**807**	—	—	—	—	—	—	—	—	—	—	—	—
Сырье растительного и животного происхождения (кроме продовольственного)	**4 706**	**13 661**	—	—	—	—	—	—	**300**	**352**	**16**	**87**	—	—
Шерсть	1 560	7 301	—	—	—	—	—	—	—	—	—	—	—	—
Тряпье и лоскут	7	3	—	—	—	—	—	—	—	—	—	—	—	—

* Включая чугун.

Импорт из Бельго-Люксембургского Союза (*продолжение*)

Наименование товаров	1913 г.		1918 г.		1919 г.		1920 г.		1921 г.		1921/22 г.		1922/23 г.	
	т	тыс. руб.	т	тыс. руб.	т	тыс. руб.	т	тыс. руб.	т	тыс. руб.	т	тыс. руб.	т	тыс. руб.
Пряжа искусственного шелка	0,1	7	—	—	—	—	—	—	—	—	—	—	—	—
Кожевенное сырье	2 624	5 629	—	—	—	—	—	—	—	—	16*	87	—	—
Кожи выделанные	16	112	—	—	—	—	—	—	—	—	...	...	—	—
Эфирные масла и экзотические смолы	4	3	—	—	—	—	—	—	—	—	—	—	—	—
Прочее сырье и материалы	—	—	—	—	—	—	—	—	—	—	—	—	—	—
Сырье для производства продовольственных товаров	**2 833**	**1 077**	—	—	—	—	—	—	—	—	**2 228**	**436**	—	—
Живые животные	—	—	—	—	—	—	—	—	—	—	—	—	—	—
Зерно	2 222	491	—	—	—	—	—	—	—	—	2 228	436	—	—
Сырье продовольственное прочее	611	586	—	—	—	—	—	—	—	—	—	—	—	—
Продовольственные товары	**209**	**805**	—	—	—	—	—	—	—	—	**943**	**926**	—	—
Промышленные товары народного потребления	**90**	**1 211**	—	—	—	—	—	—	—	—	**13**	**217**	—	—
Ткани хлопчатобумажные	0,2	3	—	—	—	—	—	—	—	—	3	56	—	—
Ткани шерстяные	0,2	16	—	—	—	—	—	—	—	—	3	77	—	—
Прочие товары народного потребления	90	1 192	—	—	—	—	—	—	—	—	7	84	—	—

* Включая кожи выделанные.

Наименование товаров	1923/24 г.		1924/25 г.		1925/26 г.		1926/27 г.		1927/28 г.		1928 г. (октябрь — декабрь)		1929 г.	
	т	тыс. руб.	т	тыс. руб.	т	тыс. руб.	т	тыс. руб.	т	тыс. руб.	т	тыс. руб.	т	тыс. руб.
ВСЕГО . .	2 501	1 338	20 230	11 605	10 676	6 806	1 434	572	6 172	4 416	4 539	5 677	24 678	15 686
В том числе:														
Машины и оборудование .	—	—	**12**	**117**	**74**	**102**	**4**	**31**	**6**	**45**	**209**	**646**	**434**	**1 256**
Станки металлорежущие .	—	—	—	—	—	—	—	—	—	—	—	—	—	—
Кузнечно-прессовое оборудование	—	—	—	—	—	—	—	—	—	—	—	—	—	—
Энергетическое и электротехническое оборудование . .	—	—	0,4	59	—	—	—	—	1	7	4	14	151	676
Экскаваторы и дорожно-строительное оборудование . .	—	—	—	—	—	—	—	—	—	—	—	—	—	—
Прочие машины и оборудование	—	—	10	45	74	102	4	7	4	17	205	632	270	505
Приборы, лабораторное и медицинское оборудование, инструмент, абразивы . .	—	—	0	3	—	—	0	24	1	21	—	—	4	30
Алмазы технические	—	—	—	—	—	—	—	—	—	—	—	—	—	—
Автомобили и части их . . .	—	—	2	10	—	—	—	—	—	—	—	—	9	45
Суда	—	—	—	—	—	—	—	—	—	—	—	—	—	—
Средства железнодорожного транспорта	—	—	—	—	—	—	—	—	—	—	—	—	—	—
Топливо, минеральное сырье, металлы	**27**	**28**	**44**	**70**	**36**	**156**	**2**	**62**	**3 660**	**3 688**	**1 691**	**3 234**	**4 274**	**3 632**
Уголь каменный	—	—	—	—	—	—	—	—	—	—	—	—	—	—
Нефтепродукты	—	—	—	—	—	—	—	—	—	—	—	—	—	—
Руды металлические	—	—	—	—	—	—	—	—	—	—	—	—	—	—
Нерудные ископаемые . . .	—	—	—	—	—	—	—	—	—	—	—	—	—	—
Прокат черных металлов . .	—	—	—	—	—	—	—	—	28	7	—	—	176	42

Импорт из Бельго-Люксембургского Союза (*продолжение*)

Наименование товаров	1923/24 г.		1924/25 г.		1925/26 г.		1926/27 г.		1927/28 г.		1928 г. (октябрь — декабрь)		1929 г.	
	т	тыс. руб.	т	тыс. руб.	т	тыс. руб.	т	тыс. руб.	т	тыс. руб.	т	тыс. руб.	т	тыс. руб.
Трубы	—	—	—	—	—	—	—	—	—	—	—	—	—	—
Металлические изделия производственного назначения	27	28	11	28	10	122	1	24	2 954	3 054	1 102	1 823	2 265	1 216
Медь	—	—	—	—	—	—	—	—	—	—	567	1 370	373	1 021
Свинец	—	—	—	—	—	—	—	—	—	—	13	31	16	17
Цинк	—	—	—	—	—	—	—	—	—	—	9	10	1 434	1 248
Олово	—	—	—	—	—	—	—	—	—	—	—	—	—	—
Прочие цветные металлы	—	—	33	42	26	34	1	38	678	627	—	—	10	87
Химические продукты, удобрения, каучук	**2 178**	**850**	**2 013**	**498**	**92**	**163**	**1 051**	**391**	**1 186**	**206**	**2 501**	**853**	**18 303**	**5 228**
Химические продукты	—	—	3	24	—	—	42	21	47	42	5	31	4 960	1 834
Красители, лакокрасочные и дубильные материалы	2	17	48	129	27	160	—	—	—	—	—	—	—	—
Взрывчатые вещества	—	—	—	—	—	—	—	—	—	—	—	—	—	—
Кинофотоматериалы	—	—	—	—	—	—	—	—	—	—	—	—	—	—
Удобрения	2 176	833	1 962	345	65	3	1 009	370	1 139	164	2 496	822	13 342	3 391
Каучук	—	—	—	—	—	—	—	—	—	—	—	—	1	3
Строительные материалы	—	—	—	—	6	2	339	31	1 247	244	56	10	3	0
Сырье растительного и животного происхождения (кроме продовольственного)	**292**	**443**	**18**	**449**	**1**	**11**	**10**	**31**	**16**	**178**	—	—	**1 454**	**2 793**
Шерсть	23	87	—	—	—	—	—	—	8	87	—	—	7	77
Тряпье и лоскут	—	—	—	—	—	—	—	—	—	—	—	—	171	317

Наименование товаров	1923/24 г.		1924/25 г.		1925/26 г.		1926/27 г.		1927/28 г.		1928 г. (октябрь — декабрь)		1929 г.	
	т	тыс. руб.	т	тыс. руб.	т	тыс. руб.	т	тыс. руб.	т	тыс. руб.	т	тыс. руб.	т	тыс. руб.
Пряжа искусственного шелка	—	—	—	—	—	—	—	—	—	—	—	—	—	—
Кожевенное сырье	269	356	—	—	—	—	—	—	—	—	—	—	—	—
Кожи выделанные	—	—	5	293	—	—	—	—	—	—	—	—	—	—
Эфирные масла и экзотические смолы	—	—	2	73	—	—	—	—	—	—	—	—	3	14
Прочее сырье и материалы .	—	—	11	83	1	11	10	31	8	91	—	—	1 273	2 385
Сырье для производства продовольственных товаров . .	—	—	**6 407**	**2 458**	—	—	—	—	—	—	—	—	—	—
Живые животные	—	—	—	—	—	—	—	—	—	—	—	—	—	—
Зерно	—	—	6 407	2 458	—	—	—	—	—	—	—	—	—	—
Сырье продовольственное прочее	—	—	—	—	—	—	—	—	—	—	—	—	—	—
Продовольственные товары .	—	—	**11 731**	**7 992**	**10 401**	**5 542**	—	—	—	—	—	—	—	—
Промышленные товары народного потребления . . .	—	—	—	—	**58**	**799**	**8**	**3**	**57**	**24**	**81**	**920**	**210**	**2 774**
Ткани хлопчатобумажные . .	—	—	—	—	58	799	—	—	—	—	81	920	195	2 603
Ткани шерстяные	—	—	—	—	—	—	—	—	—	—	—	—	13	171
Прочие товары народного потребления	—	—	—	—	—	—	8	3	57	24	—	—	2	0

Импорт из Бельго-Люксембургского Союза (*продолжение*)

Наименование товаров	1930 г.		1931 г.		1932 г.		1933 г.		1934 г.		1935 г.		1936 г.	
	т	тыс. руб.	т	тыс. руб.	т	тыс. руб.	т	тыс. руб.	т	тыс. руб.	т	тыс. руб.	т	тыс. руб.
ВСЕГО . . .	12 501	22 852	6 010	12 034	4 222	2 060	13 802 *	5 360	89 131	25 190	68 735	31 711	64 472	32 686
В том числе:														
Машины и оборудование . .	**1 211**	**5 549**	**2 249**	**8 775**	**1 884**	**1 189**	—	—	**17**	**54**	**840**	**3 304**	**943**	**2 371**
Станки металлорежущие . .	—	—	—	—	—	—	—	—	—	—	115	323	126	254
Кузнечно-прессовое оборудование	—	—	—	—	—	—	—	—	—	—	65	46	16	45
Энергетическое и электротехническое оборудование . .	470	2 265	13	164	0,2	1	—	—	17	53	6	66	565	378
Экскаваторы и дорожно-строительное оборудование . . .	—	—	—	—	—	—	—	—	—	—	—	—	—	—
Прочие машины и оборудование	677	1 283	2 189	7 263	1 884	1 188	—	—	—	—	73	476	36	65
Приборы, лабораторное и медицинское оборудование, инструмент, абразивы . .	64	2 001	38	1 296	—	—	—	—	0	0	1	8	0	6
Алмазы технические	—	—	—	—	—	—	—	—	—	—	0	1 723	0	1 325
Автомобили и части их . . .	—	—	9	52	—	—	—	—	—	—	—	—	—	—
Суда	—	—	—	—	—	—	—	—	—	—	521	603	0,3	1
Средства железнодорожного транспорта	—	—	—	—	—	—	—	—	—	—	59	59	200	297
Топливо, минеральное сырье, металлы	**5 563**	**12 142**	**2 156**	**2 387**	**1 976**	**547**	—	—	**87 868**	**21 908**	**65 964**	**24 924**	**61 533**	**26 173**
Уголь каменный	—	—	—	—	—	—	—	—	—	—	—	—	—	—
Нефтепродукты	—	—	—	—	—	—	—	—	—	—	—	—	22	14
Руды металлические	—	—	—	—	—	—	—	—	—	—	—	—	—	—
Нерудные ископаемые . . .	—	—	25	10	—	—	—	—	—	—	—	—	—	—

* В 1933 г. Бельго-Люксембургский Союз по товарам не выделялся.

Наименование товаров	1930 г.		1931 г.		1932 г.		1933 г.		1934 г.		1935 г.		1936 г.	
	т	тыс. руб.	т	тыс. руб.	т	тыс. руб.	т	тыс. руб.	т	тыс. руб.	т	тыс. руб.	т	тыс. руб.
Прокат черных металлов	1 020	289	1 130	178	696	118	—	—	79 888	12 355	53 125	9 093	45 506	8 409
Трубы	—	—	—	—	—	—	—	—	—	—	1 536	828	2 819	1 420
Металлические изделия производственного назначения	775	722	712	589	10	7	—	—	1 742	1 338	413	153	555	142
Медь	3 122	7 413	—	—	—	—	—	—	6 238	8 215	6 832	5 043	9 500	8 439
Свинец	—	—	—	—	1 270	422	—	—	—	—	1 626	533	1 426	497
Цинк	—	—	—	—	—	—	—	—	—	—	571	181	80	28
Олово	—	—	—	—	—	—	—	—	—	—	1 762	8 434	1 372	6 013
Прочие цветные металлы	645	3 708	289	1 610	—	—	—	—	—	—	99	659	253	1 211
Химические продукты, удобрения, каучук	**3 894**	**1 966**	**1 269**	**750**	**361**	**310**	—	—	**199**	**178**	**81**	**365**	**64**	**240**
Химические продукты	713	530	1 189	694	361	310	—	—	199	178	81	362	64	240
Красители, лакокрасочные и дубильные материалы	18	17	—	—	—	—	—	—	—	—	0,3	3	—	—
Взрывчатые вещества	—	—	—	—	—	—	—	—	—	—	—	—	—	—
Кинофотоматериалы	—	—	—	—	—	—	—	—	—	—	—	—	—	—
Удобрения	3 163	1 419	80	56	—	—	—	—	—	—	—	—	—	—
Каучук	—	—	—	—	—	—	—	—	—	—	—	—	—	—
Строительные материалы	—	—	**336**	**122**	—	—	—	—	—	—	—	—	—	—
Сырье растительного и животного происхождения (кроме продовольственного)	**1 794**	**2 844**	—	—	—	—	—	—	**895**	**961**	**1 635**	**2 703**	**1 922**	**3 783**
Шерсть	82	491	—	—	—	—	—	—	10	52	397	1 614	400	2 048
Тряпье и лоскут	753	1 150	—	—	—	—	—	—	815	718	898	756	1 326	1 384

Импорт из Бельго-Люксембургского Союза (*продолжение*)

Наименование товаров	1930 г.		1931 г.		1932 г.		1933 г.		1934 г.		1935 г.		1936 г.	
	т	тыс. руб.	т	тыс. руб.	т	тыс. руб.	т	тыс. руб.	т	тыс. руб.	т	тыс. руб.	т	тыс. руб.
Пряжа искусственного шелка	—	—	—	—	—	—	—	—	—	—	—	—	—	—
Кожевенное сырье	—	—	—	—	—	—	—	—	—	—	188	293	184	211
Кожи выделанные	—	—	—	—	—	—	—	—	69	188	—	—	6	119
Эфирные масла и экзотические смолы	—	—	—	—	—	—	—	—	—	—	—	—	—	—
Прочее сырье и материалы	959	1 203	—	—	—	—	—	—	0,5	3	152	40	6	21
Сырье для производства продовольственных товаров	—	—	—	—	—	—	—	—	—	—	—	—	**2**	**100**
Живые животные	—	—	—	—	—	—	—	—	—	—	—	—	2	100
Зерно	—	—	—	—	—	—	—	—	—	—	—	—	—	—
Сырье продовольственное прочее	—	—	—	—	—	—	—	—	—	—	—	—	—	—
Продовольственные товары	—	—	—	—	—	—	—	—	**110**	**63**	**156**	**101**	**5**	**3**
Промышленные товары народного потребления	**39**	**341**	—	—	—	—	—	—	**2**	**45**	**0,2**	**1**	**0,1**	**2**
Ткани хлопчатобумажные	20	275	—	—	—	—	—	—	—	—	—	—	—	—
Ткани шерстяные	4	52	—	—	—	—	—	—	2	42	—	—	—	—
Прочие товары народного потребления	15	14	—	—	—	—	—	—	0,1	3	0,2	1	0,1	2

Наименование товаров	1937 г.		1938 г.		1939 г.		1940 г.	
	т	тыс. руб.	т	тыс. руб.	т	тыс. руб.	т	тыс. руб.
ВСЕГО	45 229	50 807	62 743	48 480	19 022	20 007	5 637	8 678
В том числе:								
Машины и оборудование	**2 609**	**3 459**	**2 599**	**3 110**	**710**	**1 615**	**5 073**	**7 766**
Станки металлорежущие	30	94	139	462	293	1 131	17	19
Кузнечно-прессовое оборудование	18	44	50	132	18	66	—	—
Энергетическое и электротехническое оборудование	2 487	1 873	2 348	2 410	351	293	5 018	7 693
Экскаваторы и дорожно-строительное оборудование	—	—	—	—	—	—	—	—
Прочие машины и оборудование	62	823	10	69	48	115	38	53
Приборы, лабораторное и медицинское оборудование, инструмент, абразивы	—	—	0,4	9	0,1	2	0	1
Алмазы технические	0	602	—	—	0	8	—	—
Автомобили и части их	11	22	0	1	—	—	—	—
Суда	—	—	52	26	—	—	—	—
Средства железнодорожного транспорта	1	1	—	—	—	—	—	—
Топливо, минеральное сырье, металлы	**41 518**	**45 133**	**57 810**	**42 798**	**17 113**	**16 671**	—	—
Уголь каменный	—	—	—	—	—	—	—	—
Нефтепродукты	31	9	19	9	—	—	—	—
Руды металлические	2	8	—	—	—	—	—	—
Нерудные ископаемые	—	—	—	—	—	—	—	—
Прокат черных металлов	14 492	4 323	23 976	5 911	2 321	550	—	—
Трубы	1 632	1 046	324	312	—	—	—	—
Металлические изделия производственного назначения	2	2	—	—	0,3	1	—	—
Медь	21 169	27 271	28 154	26 917	12 573	12 083	—	—
Свинец	1 121	487	3 200	980	1 321	370	—	—
Цинк	847	441	—	—	—	—	—	—
Олово	1 628	7 953	1 641	6 392	736	3 082	—	—
Прочие цветные металлы	594	3 593	495	2 279	162	585	—	—

Импорт из Бельго-Люксембургского Союза (*продолжение*)

Наименование товаров	1937 г.		1938 г.		1939 г.		1940 г.	
	т	тыс. руб.	т	тыс. руб.	т	тыс. руб.	т	тыс. руб.
Химические продукты, удобрения, каучук	42	228	992	428	69	102	122	192
Химические продукты	41	226	989	375	69	102	122	192
Красители, лакокрасочные и дубильные материалы	1	2	—	—	—	—	—	—
Взрывчатые вещества	—	—	—	—	—	—	—	—
Кинофотоматериалы	—	—	3	53	—	—	—	—
Удобрения	—	—	—	—	—	—	—	—
Каучук	—	—	—	—	—	—	—	—
Строительные материалы	—	—	—	—	—	—	—	—
Сырье растительного и животного происхождения (кроме продовольственного)	1 046	1 954	1 339	1 980	1 098	1 572	422	654
Шерсть	60	395	170	561	153	626	—	—
Тряпье и лоскут	944	1 488	755	963	945	946	421	635
Пряжа искусственного шелка	—	—	—	—	—	—	—	—
Кожевенное сырье	41	69	410	441	—	—	—	—
Кожи выделанные	—	—	—	—	—	—	—	—
Эфирные масла и экзотические смолы	—	—	—	—	—	—	—	—
Прочее сырье и материалы	1	2	4	15	—	—	1	19
Сырье для производства продовольственных товаров	0,5	10	2	44	—	—	—	—
Живые животные	0,5	10	2	44	—	—	—	—
Зерно	—	—	—	—	—	—	—	—
Сырье продовольственное прочее	—	—	—	—	—	—	—	—
Продовольственные товары	—	—	—	—	—	—	—	—
Промышленные товары народного потребления	10	19	1	120	—	—	—	—
Ткани хлопчатобумажные	—	—	—	—	—	—	—	—
Ткани шерстяные	—	—	—	—	—	—	—	—
Прочие товары народного потребления	10	19	1	120	—	—	—	—

ЭКСПОРТ В БОЛГАРИЮ

Наименование товаров	1913 г.		1921/22 г. *		1922/23 г.		1923/24 г.	
	т	тыс. руб.	т	тыс. руб.	т	тыс. руб.	т	тыс. руб.
ВСЕГО	26 618	8 166	1	3	7 879	1 046	10 302	1 644
В том числе:								
Машины и оборудование . .	22	66	—	—	—	—	—	—
Уголь каменный, антрацит и кокс	5 287	192	—	—	—	—	—	—
Нефть и нефтепродукты . . .	3 725	836	—	—	7 830	983	10 286	1 620
Руда марганцевая	—	—	—	—	—	—	—	—
Черные металлы	—	—	—	—	—	—	—	—
Содопродукты	—	—	—	—	—	—	—	—
Пек каменноугольный . . .	—	—	—	—	—	—	—	—
Удобрения	553	328	—	—	—	—	—	—
Стекло и изделия из него . .	3	1	—	—	—	—	—	—
Лесоматериалы	1 908	269	—	—	—	—	—	—
Хлопок	—	—	—	—	—	—	—	—
Рыба и рыбопродукты . . .	203	244	—	—	2	35	16	24
Соль поваренная	—	—	—	—	—	—	—	—
Прочие продовольственные товары	3 534	3 027	—	—	—	—	—	—

* С 1918 по 1921 г. экспорта в Болгарию не было.

Экспорт в Болгарию (*продолжение*)

Наименование товаров	1924/25 г.		1925/26 г.		1926/27 г.		1927/28 г.	
	т	тыс. руб.	т	тыс. руб.	т	тыс. руб.	т	тыс. руб.
ВСЕГО	10 737	1 177	7 121	812	4 887	530	4 978	568
В том числе:								
Машины и оборудование . .	—	—	—	—	—	—	—	—
Уголь каменный, антрацит и кокс	—	—	—	—	—	—	—	—
Нефть и нефтепродукты . . .	10 737	1 177	7 121	810	4 887	530	4 977	565
Руда марганцевая	—	—	—	—	—	—	—	—
Черные металлы	—	—	—	—	—	—	—	—
Содопродукты	—	—	—	—	—	—	—	—
Пек каменноугольный . . .	—	—	—	—	—	—	—	—
Удобрения	—	—	—	—	—	—	—	—
Стекло и изделия из него . .	—	—	—	—	—	—	—	—
Лесоматериалы	—	—	—	—	—	—	—	—
Хлопок	—	—	—	—	—	—	—	—
Рыба и рыбопродукты . . .	—	—	—	—	—	—	—	—
Соль поваренная	—	—	—	—	—	—	—	—
Прочие продовольственные товары	—	—	—	—	—	—	—	—

Экспорт в Болгарию (*продолжение*)

Наименование товаров	1928 г. (октябрь — декабрь)		1929 г.		1930 г.		1931 г.	
	т	тыс. руб.	т	тыс. руб.	т	тыс. руб.	т	тыс. руб.
ВСЕГО	4 985	480	16 835	1 659	1 290	254	6 833	934
В том числе:								
Машины и оборудование . .	—	—	—	—	—	—	—	—
Уголь каменный, антрацит и кокс	—	—	—	—	—	—	200	7
Нефть и нефтепродукты . . .	4 895	456	14 058	1 499	1 218	227	5 064	457
Руда марганцевая	—	—	—	—	—	—	—	—
Черные металлы	—	—	—	—	—	—	—	—
Содопродукты	—	—	103	42	70	24	1 296	373
Пек каменноугольный . . .	—	—	—	—	—	—	—	—
Удобрения	—	—	—	—	—	—	—	—
Стекло и изделия из него . .	—	—	—	—	—	—	50	17
Лесоматериалы	—	—	—	—	—	—	—	—
Хлопок	—	—	—	—	—	—	—	—
Рыба и рыбопродукты . . .	—	—	—	—	—	—	—	—
Соль поваренная	—	—	2 673	118	—	—	—	—
Прочие продовольственные товары	90	17	—	—	—	—	—	—

Экспорт в Болгарию (*продолжение*)

Наименование товаров	1932 г.		1933 г.		1934 г.	
	т	тыс. руб.	т	тыс. руб.	т	тыс. руб.
ВСЕГО	13 935	1 398	9 903 *	969	9 247	464
В том числе:						
Машины и оборудование . .	—	—	—	—	—	—
Уголь каменный, антрацит и кокс	—	—	—	—	—	—
Нефть и нефтепродукты . . .	11 382	739	—	—	2 031	231
Руда марганцевая	—	—	—	—	—	—
Черные металлы	—	—	—	—	1 156	56
Содопродукты	2 078	446	—	—	495	87
Пек каменноугольный . . .	—	—	—	—	—	—
Удобрения	—	—	—	—	—	—
Стекло и изделия из него . .	369	185	—	—	—	—
Лесоматериалы	—	—	—	—	—	—
Хлопок	—	—	—	—	—	—
Рыба и рыбопродукты . . .	—	—	—	—	85	42
Соль поваренная	—	—	—	—	5 472	45
Прочие продовольственные товары	—	—	—	—	2	2

* В 1933 г. Болгария по товарам не выделялась.

Экспорт в Болгарию (*продолжение*)

Наименование товаров	1935 г.		1936 г.		1937 г.	
	т	тыс. руб.	т	тыс. руб.	т	тыс. руб.
ВСЕГО	4 562	247	3 752	195	218	61
В том числе:						
Машины и оборудование . .	0	3	0	2	—	—
Уголь каменный, антрацит и кокс	—	—	—	—	—	—
Нефть и нефтепродукты . . .	50	17	—	—	—	—
Руда марганцевая	—	—	—	—	—	—
Черные металлы	1 940	104	2 141	84	121	4
Содопродукты	—	—	—	—	—	—
Пек каменноугольный . . .	2 500	94	1 524	42	—	—
Удобрения	—	—	—	—	—	—
Стекло и изделия из него . .	—	—	—	—	—	—
Лесоматериалы	—	—	—	—	—	—
Хлопок	—	—	—	—	—	—
Рыба и рыбопродукты . . .	69	27	73	47	97	57
Соль поваренная	—	—	—	—	—	—
Прочие продовольственные товары	3	2	4	3	—	—

Экспорт в Болгарию (*продолжение*)

Наименование товаров	1938 г.		1939 г.		1940 г.	
	т	тыс. руб.	т	тыс. руб.	т	тыс. руб.
ВСЕГО	3 314	308	796	91	54 385	20 115
В том числе:						
Машины и оборудование . .	62	93	13	28	80	211
Уголь каменный, антрацит и кокс	—	—	—	—	—	—
Нефть и нефтепродукты . . .	—	—	—	—	124	106
Руда марганцевая	—	—	—	—	4 031	600
Черные металлы	—	—	—	—	4 627	2 081
Содопродукты	—	—	—	—	—	—
Пек каменноугольный . . .	3 048	71	—	—	10 050	544
Удобрения	—	—	—	—	196	23
Стекло и изделия из него . .	—	—	783	63	—	—
Лесоматериалы	—	—	—	—	—	—
Хлопок	—	—	—	—	11 037	15 534
Рыба и рыбопродукты . . .	10	16	—	—	177	228
Соль поваренная	—	—	—	—	23 515	273
Прочие продовольственные товары	193	115	—	—	—	—

ИМПОРТ ИЗ БОЛГАРИИ

Наименование товаров	1913 г.		1921 г.*		1921/22 г.		1922/23 г.	
	т	тыс. руб.	т	тыс. руб.	т	тыс. руб.	т	тыс. руб.
ВСЕГО	1 409	112	20	3	14 120	3 628	82	45
В том числе:								
Уголь каменный	1 270	47	—	—	—	—	—	—
Нерудные ископаемые . . .	24	3	—	—	—	—	—	—
Черные металлы и изделия из них	2	1	—	—	—	—	—	—
Красильные и дубильные материалы	55	15	—	—	—	—	—	—
Бумага и картон	—	—	—	—	—	—	—	—
Пряжа хлопчатобумажная . .	—	—	—	—	—	—	—	—
Кожевенное сырье	—	—	—	—	—	—	—	—
Табак	—	—	—	—	—	—	—	—
Семена и посадочный материал	2	3	—	—	16	7	49	28
Эфирные масла	0	0,3	—	—	—	—	—	—
Грена	—	—	—	—	—	—	—	—
Зерно	—	—	—	—	13 137	2 854	—	—
Живые животные	—	—	—	—	—	—	—	—
Сало свиное топленое	—	—	—	—	0	1	—	—
Мука	—	—	—	—	426	160	8	3
Ткани хлопчатобумажные . .	—	—	—	—	0	14	—	—
Одежда и белье	0,4	6	—	—	3	220	—	—

* С 1918 по 1920 г. импорта из Болгарии не было.

Импорт из Болгарии (*продолжение*)

Наименование товаров	1923/24 г.		1924/25 г.		1925/26 г.		1926/27 г.	
	т	тыс. руб.	т	тыс. руб.	т	тыс. руб.	т	тыс. руб.
ВСЕГО	10	7	4	122	1	35	0,1	70
В том числе:								
Уголь каменный	—	—	—	—	—	—	—	—
Нерудные ископаемые . . .	—	—	—	—	—	—	—	—
Черные металлы и изделия из них	—	—	—	—	—	—	—	—
Красители и дубильные материалы	3	7	—	—	—	—	—	—
Бумага и картон	—	—	2	20	—	—	—	—
Пряжа хлопчатобумажная . .	—	—	—	—	—	—	—	—
Кожевенное сырье	—	—	2	102	1	35	—	—
Табак	—	—	—	—	—	—	—	—
Семена и посадочный материал	—	—	—	—	—	—	—	70
Эфирные масла	—	—	—	—	—	—	0,1	—
Грена	—	—	—	—	—	—	—	—
Зерно	—	—	—	—	—	—	—	—
Живые животные	—	—	—	—	—	—	—	—
Сало свиное топленое	—	—	—	—	—	—	—	—
Мука	—	—	—	—	—	—	—	—
Ткани хлопчатобумажные . .	—	—	—	—	—	—	—	—
Одежда и белье	—	—	—	—	—	—	—	—

Импорт из Болгарии (*продолжение*)

Наименование товаров	1927/28 г.		1928 г. (октябрь—декабрь)		1929 г.		1930 г.	
	т	тыс. руб.	т	тыс. руб.	т	тыс. руб.	т	тыс. руб.
ВСЕГО	1	10	—	—	6	112	77	42
В том числе:								
Уголь каменный	—	—	—	—	—	—	—	—
Нерудные ископаемые . . .	—	—	—	—	—	—	—	—
Черные металлы и изделия из них	—	—	—	—	—	—	65	14
Красильные и дубильные материалы	—	—	—	—	—	—	—	—
Бумага и картон	1	10	—	—	—	—	—	—
Пряжа хлопчатобумажная . .	—	—	—	—	—	—	—	—
Кожевенное сырье	—	—	—	—	—	—	—	—
Табак	—	—	—	—	—	—	—	—
Семена и посадочный материал	—	—	—	—	—	—	—	—
Эфирные масла	—	—	—	—	0	94	0	10
Грена	—	—	—	—	—	—	—	—
Зерно	—	—	—	—	—	—	—	—
Живые животные	—	—	—	—	—	—	—	—
Сало свиное топленое	—	—	—	—	—	—	—	—
Мука	—	—	—	—	—	—	—	—
Ткани хлопчатобумажные . .	—	—	—	—	—	—	—	—
Одежда и белье	—	—	—	—	—	—	—	—

Импорт из Болгарии (*продолжение*)

Наименование товаров	1931 г.		1932 г.		1933 г.		1934 г.	
	т	тыс. руб.	т	тыс. руб.	т	тыс. руб.	т	тыс. руб.
ВСЕГО	—	—	0	3	2	7	0	3
В том числе:								
Уголь каменный	—	—	—	—	—	—	—	—
Нерудные ископаемые . . .	—	—	—	—	—	—	—	—
Черные металлы и изделия из них	—	—	—	—	—	—	—	—
Красильные и дубильные материалы	—	—	—	—	—	—	—	—
Бумага и картон	—	—	—	—	—	—	—	—
Пряжа хлопчатобумажная . .	—	—	—	—	—	—	—	—
Кожевенное сырье	—	—	—	—	—	—	—	—
Табак	—	—	—	—	—	—	—	—
Семена и посадочный материал	—	—	—	—	—	—	—	—
Эфирные масла	—	—	0	3	—	—	0	3
Грена	—	—	—	—	—	—	—	—
Зерно	—	—	—	—	—	—	—	—
Живые животные	—	—	—	—	—	—	—	—
Сало свиное топленое	—	—	—	—	—	—	—	—
Мука	—	—	—	—	—	—	—	—
Ткани хлопчатобумажные . .	—	—	—	—	—	—	—	—
Одежда и белье	—	—	—	—	—	—	—	—

Импорт из Болгарии (*продолжение*)

Наименование товаров	1935 г.		1936 г.		1937 г.	
	т	тыс. руб.	т	тыс. руб.	т	тыс. руб.
ВСЕГО	0,3	28	0	0	—	—
В том числе:						
Уголь каменный	—	—	—	—	—	—
Нерудные ископаемые . . .	—	—	—	—	—	—
Черные металлы и изделия из них	—	—	—	—	—	—
Красильные и дубильные материалы	—	—	—	—	—	—
Бумага и картон	—	—	—	—	—	—
Пряжа хлопчатобумажная . .	—	—	—	—	—	—
Кожевенное сырье	—	—	—	—	—	—
Табак	—	—	—	—	—	—
Семена и посадочный материал	—	—	—	—	—	—
Эфирные масла	0	24	—	—	—	—
Грена	—	—	—	—	—	—
Зерно	—	—	—	—	—	—
Живые животные	—	—	—	—	—	—
Сало свиное топленое	—	—	—	—	—	—
Мука	—	—	—	—	—	—
Ткани хлопчатобумажные . .	—	—	—	—	—	—
Одежда и белье	—	—	—	—	—	—

Импорт из Болгарии (*продолжение*)

Наименование товаров	1938 г.		1939 г.		1940 г.	
	т	тыс. руб.	т	тыс. руб.	т	тыс. руб.
ВСЕГО	—	—	—	—	9 454	18 713
В том числе:						
Уголь каменный	—	—	—	—	—	—
Нерудные ископаемые . . .	—	—	—	—	—	—
Черные металлы и изделия из них	—	—	—	—	—	—
Красильные и дубильные материалы	—	—	—	—	—	—
Бумага и картон	—	—	—	—	—	6 637
Пряжа хлопчатобумажная . .	—	—	—	—	2 663	2 595
Кожевенное сырье	—	—	—	—	786	5 687
Табак	—	—	—	—	1 863	—
Семена и посадочный материал	—	—	—	—	—	189
Эфирные масла	—	—	—	—	0,2	2
Грена	—	—	—	—	0	454
Зерно	—	—	—	—	1 140 *	2 933
Живые животные	—	—	—	—	2 903	155
Сало свиное топленое	—	—	—	—	100	—
Мука	—	—	—	—	—	—
Ткани хлопчатобумажные . .	—	—	—	—	—	—
Одежда и белье	—	—	—	—	—	

* Включая рис всякий.

ЭКСПОРТ В ВЕНГРИЮ

Наименование товаров	1922/23 г. *		1924/25 г.		1925/26 г.		1926/27 г.		1927/28 г.		1928 г. (октябрь—декабрь)		1929 г.	
	т	тыс. руб.	т	тыс. руб.	т	тыс. руб.	т	тыс. руб.	т	тыс. руб.	т	тыс. руб.	т	тыс. руб.
ВСЕГО	11 139	1 833	66	146	0,2	1	—	—	1	10	1 481	89	432	774
В том числе:														
Руда железная	—	—	—	—	—	—	—	—	—	—	—	—	—	—
Асбест	—	—	—	—	—	—	—	—	—	—	—	—	—	—
Чугун не в деле	—	—	—	—	—	—	—	—	—	—	—	—	—	—
Химические продукты	—	—	—	—	—	—	—	—	—	—	34	7	49	7
Удобрения	—	—	—	—	—	—	—	—	—	—	—	—	—	—
Резиновые изделия	—	—	—	—	—	—	—	—	1	10	—	—	—	—
Лесоматериалы	—	—	—	—	—	—	—	—	—	—	—	—	—	—
Хлопок и хлопковые отходы	—	—	—	—	—	—	—	—	—	—	—	—	—	—
Тряпье	—	—	—	—	—	—	—	—	—	—	—	—	239	129
Шерсть	—	—	66	146	—	—	—	—	—	—	—	—	—	—
Пушнина	—	—	—	—	—	—	—	—	—	—	—	—	0	21
Семена и посадочный материал	—	—	—	—	—	—	—	—	—	—	—	—	3	3
Волос животный	—	—	—	—	—	—	—	—	—	—	—	—	85	484
Жмыхи	1 474	251	—	—	—	—	—	—	—	—	—	—	—	—
Отруби	2 146	320	—	—	—	—	—	—	—	—	—	—	—	—
Рожь	426	767	—	—	—	—	—	—	—	—	—	—	—	—
Ячмень	6 814	1 143	—	—	—	—	—	—	—	—	—	—	—	—
Кукуруза	279	42	—	—	—	—	—	—	—	—	—	—	—	—
Картофель	—	—	—	—	—	—	—	—	—	—	1 447	73	—	—
Табачные изделия	—	—	—	—	—	—	—	—	—	—	—	—	—	—

* С 1918 по 1921/22 г. экспорта в Венгрию не было.

Экспорт в Венгрию (*продолжение*)

Наименование товаров	1930 г.		1931 г.		1932 г.		1933 г.		1934 г.		1935 г.		1936 г.	
	т	тыс. руб.	т	тыс. руб.	т	тыс. руб.	т	тыс. руб.	т	тыс. руб.	т	тыс. руб.	т	тыс. руб.
ВСЕГО	163	28	5 957	174	271	38	873	247 *	15 899	749	11 399	446	15 969	599
В том числе:														
Руда железная	—	—	5 953	98	—	—	—	—	305	3	—	—	—	—
Асбест	—	—	—	—	—	—	—	—	—	—	—	—	507	121
Чугун не в деле	—	—	—	—	—	—	—	—	15 593	704	11 399	438	15 462	478
Химические продукты	163	28	—	—	—	—	—	—	—	—	—	—	—	—
Удобрения	—	—	—	—	—	—	—	—	—	—	—	—	—	—
Резиновые изделия	—	—	—	—	—	—	—	—	—	—	—	—	—	—
Лесоматериалы	—	—	—	—	269	35	—	—	—	—	—	—	—	—
Хлопок и хлопковые отходы	—	—	—	—	—	—	—	—	—	—	—	—	—	—
Тряпье	—	—	—	—	—	—	—	—	—	—	—	—	—	—
Шерсть	—	—	—	—	—	—	—	—	—	—	—	—	—	—
Пушнина	—	—	0,2	49	—	—	—	—	1	42	—	—	—	—
Семена и посадочный материал	—	—	—	—	—	—	—	—	—	—	—	—	—	—
Волос животный	—	—	—	—	—	—	—	—	—	—	—	—	—	—
Жмыхи	—	—	—	—	—	—	—	—	—	—	—	—	—	—
Отруби	—	—	—	—	—	—	—	—	—	—	—	—	—	—
Рожь	—	—	—	—	—	—	—	—	—	—	—	—	—	—
Ячмень	—	—	—	—	—	—	—	—	—	—	—	—	—	—
Кукуруза	—	—	—	—	—	—	—	—	—	—	—	—	—	—
Картофель	—	—	—	—	—	—	—	—	—	—	—	—	—	—
Табачные изделия	—	—	4	27	—	—	—	—	—	—	—	—	—	—

* В 1933 г. Венгрия по товарам не выделялась.

Наименование товаров	1937 г.		1938 г.		1939 г.		1940 г.	
	т	тыс. руб.	т	тыс. руб.	т	тыс. руб.	т	тыс. руб.
ВСЕГО	627	165	332	78	276	95	7 226	2 934
В том числе:								
Руда железная	—	—	—	—	—	—	—	—
Асбест	627	165	332	78	276	95	35	13
Чугун не в деле	—	—	—	—	—	—	—	—
Химические продукты	—	—	—	—	—	—	—	—
Удобрения	—	—	—	—	—	—	5 600	385
Резиновые изделия	—	—	—	—	—	—	—	—
Лесоматериалы	—	—	—	—	—	—	—	—
Хлопок и хлопковые отходы	—	—	—	—	—	—	1 591	2 536
Тряпье	—	—	—	—	—	—	—	—
Шерсть	—	—	—	—	—	—	—	—
Пушнина	—	—	—	—	—	—	—	—
Семена и посадочный материал	—	—	—	—	—	—	—	—
Волос животный	—	—	—	—	—	—	—	—
Жмыхи	—	—	—	—	—	—	—	—
Отруби	—	—	—	—	—	—	—	—
Рожь	—	—	—	—	—	—	—	—
Ячмень	—	—	—	—	—	—	—	—
Кукуруза	—	—	—	—	—	—	—	—
Картофель	—	—	—	—	—	—	—	—
Табачные изделия	—	—	—	—	—	—	—	—

ИМПОРТ ИЗ ВЕНГРИИ

Наименование товаров	1921/22 г. *		1922/23 г.		1923/24 г.		1924/25 г.		1925/26 г.	
	т	тыс. руб.	т	тыс. руб.	т	тыс. руб.	т	тыс. руб.	т	тыс. руб.
ВСЕГО	197	404	—	—	—	—	583	2 126	31	80
В том числе:										
Машины и оборудование	—	—	—	—	—	—	—	—	20	34
Прокат черных металлов	—	—	—	—	—	—	—	—	—	—
Металлические изделия	—	—	—	—	—	—	—	—	—	—
Шерсть	—	—	—	—	—	—	9	240	—	—
Кожсырье	—	—	—	—	—	—	—	—	—	—
Семена и посадочный материал	—	—	—	—	—	—	—	—	—	—
Ткани технические	197	404	—	—	—	—	—	—	—	—
Живые животные	—	—	—	—	—	—	571	1 882	10	45
Медикаменты	—	—	—	—	—	—	—	—	—	—

* С 1918 по 1921/22 г. импорта из Венгрии не было.

Импорт из Венгрии (*продолжение*)

Наименование товаров	1926/27 г.		1927/28 г.		1928 г. (октябрь — декабрь)		1929 г.		1930 г.	
	т	тыс. руб.	т	тыс. руб.	т	тыс. руб.	т	тыс. руб.	т	тыс. руб.
ВСЕГО	167	1 011	812	4 757	43	592	531	2 407	128	972
В том числе:										
Машины и оборудование	—	—	12	48	—	—	84	282	93	404
Прокат черных металлов	—	—	—	—	—	—	—	—	—	—
Металлические изделия	—	—	—	—	—	—	2	0	—	—
Шерсть	13	178	39	587	43	592	54	686	11	80
Кожсырье	—	—	—	—	—	—	22	59	—	—
Семена и посадочный материал	—	—	—	—	—	—	—	—	20	63
Ткани технические	—	—	—	—	—	—	—	—	—	—
Живые животные	154	819	760	4 119	—	—	369	1 415	—	—
Медикаменты	—	—	—	—	—	—	—	—	4	421

Импорт из Венгрии *(продолжение)*

Наименование товаров	1931 г.		1932 г.		1933 г.		1934 г.		1935 г.	
	т	тыс. руб.	т	тыс. руб.	т	тыс. руб.	т	тыс. руб.	т	тыс. руб.
ВСЕГО	7 946	2 952	—	—	352	599	5 996	1 199	10 837	2 767
В том числе:										
Машины и оборудование	2	27	—	—	—	—	36	90	4	7
Прокат черных металлов	6 176	990	—	—	—	—	5 924	1 025	10 811	2 541
Металлические изделия	1 685	1 673	—	—	—	—	—	—	—	—
Шерсть	—	—	—	—	—	—	—	—	—	—
Кожсырье	—	—	—	—	—	—	—	—	—	—
Семена и посадочный материал	81	258	—	—	—	—	36	84	—	—
Ткани технические	—	—	—	—	—	—	—	—	—	—
Живые животные	—	—	—	—	—	—	—	—	22	219
Медикаменты	—	—	—	—	—	—	—	—	—	—

Импорт из Венгрии *(продолжение)*

Наименование товаров	1936 г.		1937 г.		1938 г.		1939 г.		1940 г.	
	т	тыс. руб.	т	тыс. руб.	т	тыс. руб.	т	тыс. руб.	т	тыс. руб.
ВСЕГО	381	268	1 565	1 868	—	—	—	—	—	—
В том числе:										
Машины и оборудование	—	—	—	—	—	—	—	—	—	—
Прокат черных металлов	381	268	—	—	—	—	—	—	—	—
Металлические изделия	—	—	—	—	—	—	—	—	—	—
Шерсть	—	—	—	—	—	—	—	—	—	—
Кожсырье	—	—	—	—	—	—	—	—	—	—
Семена и посадочный материал	—	—	1 565	1 868	—	—	—	—	—	—
Ткани технические	—	—	—	—	—	—	—	—	—	—
Живые животные	—	—	—	—	—	—	—	—	—	—
Медикаменты	—	—	—	—	—	—	—	—	—	—

ЭКСПОРТ В ГЕРМАНИЮ

Наименование товаров	1913 г.		1918 г.		1919 г.		1920 г.		1921 г.		1921/22 г.		1922/23 г.	
	т	тыс. руб.	т	тыс. руб.	т	тыс. руб	т	тыс. руб.	т	тыс. руб.	т	тыс. руб.	т	тыс. руб.
ВСЕГО . . .	7 629 447	1 580 786	1 842	2 188	—	—	—	—	10 433	5 806	74 875	28 769	580 590	150 929
В том числе:														
Машины и оборудование . .	**1 174**	**3 062**	—	—	—	—	—	—	—	—	—	—	—	—
Топливо, минеральное сырье, металлы	**396 728**	**61 136**	**998**	**1 227**	—	—	—	—	**455**	**143**	**4 833**	**3 394**	**97 038**	**28 233**
Уголь каменный, антрацит и кокс	1 836	45	—	—	—	—	—	—	—	—	—	—	—	—
Нефть и нефтепродукты . . .	129 429	32 293	16	3	—	—	—	—	—	—	4 374	3 252	24 325	12 122
Железная руда	27 035	585	—	—	—	—	—	—	—	—	—	—	6 225	310
Марганцевая руда	88 800	4 067	—	—	—	—	—	—	—	—	—	—	5 946	254
Хромовая руда	—	—	—	—	—	—	—	—	—	—	—	—	—	—
Руды и концентраты цветных металлов	135 385 *	5 179	—	—	—	—	—	—	—	—	—	—	—	—
Асбест	2 571	1 635	—	—	—	—	—	—	240	119	246	118	2 932	1 432
Магнезит	236	17	—	—	—	—	—	—	—	—	—	—	—	—
Черные металлы	3 197	1 034	328	84	—	—	—	—	215	24	213	24	57 610	11 759
Лом цветных металлов . . .	4 403	1 725	654	1 140	—	—	—	—	—	—	—	—	—	—
Платина	2	14 334	—	—	—	—	—	—	—	—	—	—	0,3	2 356
Химические продукты, удобрения, каучук	**36 778**	**14 616**	—	—	—	—	—	—	—	—	—	—	**1 884**	**739**
Содопродукты	227	108	—	—	—	—	—	—	—	—	—	—	—	—
Продукты коксохимической промышленности	—	—	—	—	—	—	—	—	—	—	—	—	—	—
Продукты лесохимической промышленности	20 222	7 325	—	—	—	—	—	—	—	—	—	—	1 851	547

* Включая шлаки.

Наименование товаров	1913 г.		1918 г.		1919 г.		1920 г.		1921 г.		1921/22 г.		1922/23 г.	
	т	тыс. руб.	т	тыс. руб.	т	тыс. руб.	т	тыс. руб.	т	тыс. руб.	т	тыс. руб.	т	тыс. руб.
Химические продукты прочие	4 811	1 969	—	—	—	—	—	—	—	—	—	—	—	—
Красители, лакокрасочные и дубильные материалы	107	38	—	—	—	—	—	—	—	—	—	—	—	—
Удобрения	10 447	1 611	—	—	—	—	—	—	—	—	—	—	—	—
Резиновые изделия	768	3 373	—	—	—	—	—	—	—	—	—	—	33	192
Строительные материалы	**18 275**	**697**	—	—	—	—	—	—	—	—	—	—	—	—
Стекло и изделия из него	31	100	—	—	—	—	—	—	—	—	—	—	—	—
Сырье растительного и животного происхождения (кроме продовольственного)	**3 712 952**	**606 605**	**819**	**937**	—	—	—	—	**2 459**	**3 112**	**1 687**	**2 234**	**126 946**	**53 645**
Пиломатериалы	565 657	45 522	—	—	—	—	—	—	—	—	—	—	4 062	446
Фанера	—	—	—	—	—	—	—	—	—	—	—	—	—	—
Прочие лесоматериалы	1 914 265	102 908	—	—	—	—	—	—	—	—	—	—	40 345	2 436
Хлопок и хлопковые отходы	6	,14	—	—	—	—	—	—	—	—	—	—	—	—
Лен, кудель льняная	71 800	75 195	672	742	—	—	—	—	2 093	2 314	1 310	1 436	4 357	4 388
Пенька и пеньковые отходы	35 440	42 675	147	195	—	—	—	—	289	380	295	380	1 998	2 624
Тряпье и лоскут	10 011	2 847	—	—	—	—	—	—	—	—	—	—	606	233
Шерсть	4 336	8 604	—	—	—	—	—	—	—	—	—	—	—	—
Пряжа и нитки	118	355	—	—	—	—	—	—	—	—	—	—	—	—
Пушнина и меховое сырье	2 092	18 422	—	—	—	—	—	—	—	—	—	—	595	5 252
Кожевенное сырье	23 770	71 169	—	—	—	—	—	—	—	—	—	—	1 245	4 680
Табак листовой	3 088	4 168	—	—	—	—	—	—	—	—	—	—	4 842	8 925
Семена и посадочный материал	48 801	29 167	—	—	—	—	—	—	—	—	—	—	1 081	230
Эфирные масла	3	52	—	—	—	—	—	—	—	—	—	—	—	—
Гумми, смолы и растительные экстракты	—	—	—	—	—	—	—	—	—	—	—	—	—	—

Экспорт в Германию (*продолжение*)

Наименование товаров	1913 г.		1918 г.		1919 г.		1920 г.		1921 г.		1921/22 г.		1922/23 г.	
	т	тыс. руб.	т	тыс. руб.	т	тыс. руб.	т	тыс. руб.	т	тыс. руб.	т	тыс. руб.	т	тыс. руб.
Медицинское и лекарственно-техническое сырье	934	2 019	—	—	—	—	—	—	—	—	—	—	213	687
Глицерин	643	955	—	—	—	—	—	—	—	—	—	—	—	—
Жмыхи и шрот	310 651	59 828	—	—	—	—	—	—	—	—	—	—	60 575	10 379
Отруби	666 847	98 492	—	—	—	—	—	—	—	—	—	—	3 325	495
Щетина	1 945	23 225	—	—	—	—	—	—	77	418	82	418	365	3 928
Волос животный	1 183	4 423	—	—	—	—	—	—	—	—	—	—	1 163	3 945
Пух, перо	677	2 294	—	—	—	—	—	—	—	—	—	—	615	2 380
Кишки и желудки скотские	4 420	7 427	—	—	—	—	—	—	—	—	—	—	1 556	2 610
Сырье и материалы прочие	46 217	6 783	—	—	—	—	—	—	—	—	—	—	3	7
Сырье для производства продовольственных товаров	**2 972 624**	**605 270**	—	—	—	—	—	—	—	—	—	—	**321 991**	**57 780**
Пшеница	193 105	44 233	—	—	—	—	—	—	—	—	—	—	16 282	3 809
Рожь	98 775	16 561	—	—	—	—	—	—	—	—	—	—	222 480	39 292
Ячмень	2 383 935	398 901	—	—	—	—	—	—	—	—	—	—	41 574	6 995
Овес	38 375	7 291	—	—	—	—	—	—	—	—	—	—	3 800	711
Кукуруза	61 393	9 263	—	—	—	—	—	—	—	—	—	—	15 889	2 387
Прочие зерновые	33 702	6 221	—	—	—	—	—	—	—	—	—	—	18 870	3 600
Живые животные	70 873	91 648	—	—	—	—	—	—	—	—	—	—	—	—
Масличное семя	80 266	26 800	—	—	—	—	—	—	—	—	—	—	3 096	986
Крахмалопродукты	10 461	1 868	—	—	—	—	—	—	—	—	—	—	—	—
Продовольственные товары	**480 325**	**276 256**	**25**	**24**	—	—	—	—	—	—	—	—	**14 464**	**4 269**
Мясо и мясопродукты	13 599	24 299	—	—	—	—	—	—	—	—	—	—	—	—
Масло коровье	27 097	87 162	—	—	—	—	—	—	—	—	—	—	—	—

Наименование товаров	1913 г.		1918 г.		1919 г.		1920 г.		1921 г.		1921/22 г.		1922/23 г.	
	т	тыс. руб.	т	тыс. руб.	т	тыс. руб.	т	тыс. руб.	т	тыс. руб.	т	тыс. руб.	т	тыс. руб.
Яйца	61 450	82 398	—	—	—	—	—	—	—	—	—	—	66	101
Рыба и рыбопродукты	3 120	10 145	—	—	—	—	—	—	—	—	—	—	16	195
Бобовые	236 299	57 064	—	—	—	—	—	—	—	—	—	—	14 332	3 973
Овощи и грибы	119 089	6 577	—	—	—	—	—	—	—	—	—	—	—	—
Фрукты	1 433	774	—	—	—	—	—	—	—	—	—	—	—	—
Сахар и кондитерские изделия	2 825	1 313	—	—	—	—	—	—	—	—	—	—	—	—
Масла растительные продовольственные	66	97	25	24	—	—	—	—	—	—	—	—	—	—
Товары пищевые и вкусовые прочие	15 347	6 427	—	—	—	—	—	—	—	—	—	—	—	—
Промышленные товары народного потребления	**9 775**	**12 180**	—	—	—	—	—	—	—	—	—	—	**8**	**150**
Ткани	30	166	—	—	—	—	—	—	—	—	—	—	—	—
Ковровые изделия	26	213	—	—	—	—	—	—	—	—	—	—	6	122
Одежда и белье	21	272	—	—	—	—	—	—	—	—	—	—	—	—
Печатные произведения	305	1 087	—	—	—	—	—	—	—	—	—	—	—	—
Кустарно-художественные изделия	—	—	—	—	—	—	—	—	—	—	—	—	2	28
Кинопленка и кинофильмы	—	—	—	—	—	—	—	—	—	—	—	—	—	—
Антикварные и ювелирные изделия	2	513	—	—	—	—	—	—	—	—	—	—	—	—
Спички	10	66	—	—	—	—	—	—	—	—	—	—	—	—
Прочие промышленные товары народного потребления	9 381	9 863	—	—	—	—	—	—	—	—	—	—	—	—

Экспорт в Германию (*продолжение*)

Наименование товаров	1923/24 г.		1924/25 г.		1925/26 г.		1926/27 г.		1927/28 г.		1928 г. (октябрь — декабрь)		1929 г.	
	т	тыс. руб.	т	тыс. руб.	т	тыс. руб.	т	тыс. руб.	т	тыс. руб.	т	тыс. руб.	т	тыс. руб.
ВСЕГО . . .	1 082 850	231 550	805 132	304 530	1 077 961	389 003	1 458 105	611 684	1 173 348	674 684	360 188	183 497	1 653 629	749 736
В том числе:														
Машины и оборудование . .	—	—	4	216	4	49	22	1 056	481	227	18	21	60	317
Топливо, минеральное сырье, металлы	129 001	31 150	347 872	51 538	313 808	56 145	632 203	92 818	531 835	99 063	131 908	23 034	563 299	92 935
Уголь каменный, антрацит и кокс	—	—	113	3	259	21	1 075	63	247	17	0,1	0	10 291	373
Нефть и нефтепродукты . . .	73 378	21 482	182 786	38 051	213 320	43 630	234 051	41 458	341 313	51 834	104 161	16 091	449 350	64 283
Железная руда	—	—	109 325	3 433	50 519	1 746	279 050	10 110	113 528	4 011	4 472	171	7 751	289
Марганцевая руда	8 055	338	45 395	4 656	42 267	4 447	72 955	7 796	44 062	4 478	9 416	1 321	48 137	6 308
Хромовая руда	—	—	—	—	—	—	—	—	—	—	—	—	—	—
Руды и концентраты цветных металлов	—	—	—	—	—	—	—	—	—	—	6 050	1 586	12 749	2 757
Асбест	4 308	2 105	5 936	5 088	6 951	5 677	8 441	7 486	10 452	10 309	3 402	3 196	12 566	15 896
Магнезит	—	—	—	—	—	—	—	—	—	—	1 396	342	15 592	2 485
Черные металлы	43 260	7 225	4 317	307	492	624	36 630	3 600	22 231	2 488	3 011	327	6 863	544
Лом цветных металлов . . .	—	—	—	—	—	—	—	—	—	—	—	—	—	—
Платина	—	—	—	—	—	—	1	22 305	2	25 926	—	—	—	—
Химические продукты, удобрения, каучук	—	—	21	3	1	1	744	156	4 356	1 781	4 550	22 02	12 654	8 723
Содопродукты	—	—	—	—	—	—	—	—	—	—	141	94	1 456	742
Продукты коксохимической промышленности	—	—	—	—	—	—	—	—	—	—	11	4	24	28
Продукты лесохимической промышленности	—	—	—	—	—	—	—	—	—	—	2 389	805	4 772	2 488
Химические продукты прочие	—	—	—	—	—	—	—	—	—	—	117	170	1 282	1 524

Наименование товаров	1923/24 г.		1924/25 г.		1925/26 г.		1926/27 г.		1927/28 г.		1928 г. (октябрь — декабрь)		1929 г.	
	т	тыс. руб.	т	тыс. руб.	т	тыс. руб.	т	тыс. руб.	т	тыс. руб.	т	тыс. руб.	т	тыс. руб.
Красители, лакокрасочные и дубильные материалы	—	—	—	—	—	—	—	—	—	—	—	—	—	—
Удобрения	—	—	—	—	1	1	743	139	4 352	1 687	1 890	1 115	4 937	2 509
Резиновые изделия	—	—	21	3	—	—	1	17	4	94	2	14	183	1 432
Строительные материалы	—	—	—	—	—	—	—	—	—	—	**5**	**24**	**26**	**118**
Стекло и изделия из него	—	—	—	—	—	—	—	—	—	—	3	24	25	118
Сырье растительного и животного происхождения (кроме продовольственного)	**126 389**	**35 124**	**252 557**	**119 173**	**239 856**	**128 269**	**355 722**	**248 608**	**346 600**	**333 028**	**113 403**	**75 650**	**875 039**	**408 093**
Пиломатериалы	17 249	1 701	75 380	13 759	51 220	7 807	85 952	12 668	131 195	18 297	56 652	7 922	187 402	23 099
Фанера	99	84	263	178	42	35	2 789	1 718	8 573	4 593	1 798	1 066	9 463	5 778
Прочие лесоматериалы	60 360	3 067	91 721	7 113	54 025	4 482	118 440	10 211	149 747	12 846	39 723	2 997	602 725	43 658
Хлопок и хлопковые отходы	—	—	—	—	—	—	—	—	—	—	—	—	86	303
Лен, кудель льняная	476	526	4 470	16 143	854	1 927	2 902	6 253	891	2 694	308	129	3 178	4 308
Пенька и пеньковые отходы	1 235	1 628	554	1 126	1 246	1 593	1 938	2 154	4 193	5 008	1 309	1 181	11 388	12 389
Тряпье и лоскут	68	28	1 050	645	1 655	1 066	2 124	1 004	1 514	763	952	453	5 473	3 061
Шерсть	173	603	1 363	2 753	1 253	2 506	1 049	1 551	1 278	2 154	352	694	3 052	6 064
Пряжа и нитки	—	—	—	—	—	—	—	—	—	—	—	—	0	0,2
Пушнина и меховое сырье	354	12 459	395	29 156	455	42 320	1 305	126 743	1 810	211 124	330	31 003	1 833	185 338
Кожевенное сырье	191	802	603	3 353	1 176	9 204	1 849	14 076	952	7 336	825	5 614	6 745	31 213
Табак листовой	237	429	1 011	2 614	318	1 307	1 839	9 905	2 907	11 020	1 820	7 695	6 780	28 407
Семена и посадочный материал	2 949	624	37	63	201	94	345	603	3 211	5 200	410	216	2 835	1 380
Эфирные масла	—	—	—	—	—	—	—	—	—	—	—	—	—	—
Гумми, смолы и растительные экстракты	—	—	—	—	—	—	—	—	—	—	—	—	—	—
Медицинское и лекарственно-техническое сырье	348	275	702	1 164	822	1 398	1 420	2 914	4 312	6 719	1 587	2 722	4 525	7 720

Экспорт в Германию (*продолжение*)

Наименование товаров	1923/24 г.		1924/25 г.		1925/26 г.		1926/27 г.		1927/28 г.		1928 г. (октябрь — декабрь)		1929 г.	
	т	тыс. руб.	т	тыс. руб.	т	тыс. руб.	т	тыс. руб.	т	тыс. руб.	т	тыс. руб.	т	тыс. руб.
Глицерин	—	—	—	—	—	—	1 056	2 126	1 761	2 223	790	735	1 877	1 777
Жмыхи и шрот	32 525	5 632	70 850	19 823	123 081	24 744	106 495	22 865	18 113	5 412	3 363	1 140	18 133	5 099
Отруби	8 239	1 234	981	192	181	21	21 682	3 429	7 645	1 604	—	—	—	—
Щетина	51	606	330	9 626	507	10 110	418	7 124	541	7 416	123	1 669	396	6 364
Волос животный	582	2 241	455	2 659	564	2 924	453	3 300	608	3 987	311	2 178	521	3 489
Пух, перо	301	1 530	304	2 488	302	2 596	345	3 443	699	6 392	160	1 348	1 456	11 323
Кишки и желудки скотские	952	1 652	2 078	6 308	1 935	14 118	1 979	15 387	3 343	17 314	1 616	6 461	6 355	26 403
Сырье и материалы прочие	0,3	3	10	10	19	17	1 432	1 133	3 307	927	974	391	816	920
Сырье для производства продовольственных товаров	**790 192**	**142 214**	**159 395**	**57 260**	**435 942**	**100 447**	**328 875**	**105 647**	**48 292**	**15 722**	**1 615**	**1 474**	**36 943**	**9 455**
Пшеница	45 718	10 682	15 623	5 343	43 383	15 624	199 480	73 187	18 980	6 911	—	—	—	—
Рожь	540 152	95 642	—	—	5 713	1 398	29 804	8 727	16 637	5 217	—	—	—	—
Ячмень	86 195	14 442	49 971	13 477	275 421	57 354	72 686	16 948	2 317	655	—	—	31 842	6 315
Овес	30 324	5 681	—	—	276	59	8 191	1 889	6 348	1 655	—	—	192	35
Кукуруза	58 364	8 748	16 699	4 771	56 444	10 340	13 374	2 509	3 235	753	—	—	—	—
Прочие зерновые	17 077	3 056	3 251	1 080	12 952	2 454	—	—	—	—	—	—	—	—
Живые животные	—	—	96	164	3	3	8	14	1	1	12	24	113	188
Масличное семя	12 362	3 963	73 755	32 425	41 750	13 215	5 332	2 373	774	530	1 570	1 436	4 152	2 666
Крахмалопродукты	—	—	—	—	—	—	—	—	—	—	33	14	642	251
Продовольственные товары	**22 056**	**15 765**	**36 397**	**69 297**	**66 112**	**95 460**	**107 570**	**149 789**	**184 553**	**184 785**	**84 925**	**70 179**	**126 533**	**187 109**
Мясо и мясопродукты	—	—	540	1 066	821	1 959	1 148	2 645	4 063	8 772	4 719	6 573	9 727	21 765
Масло коровье	1 09[illegible]	3 478	6 697	26 835	4 883	18 506	9 396	37 005	10 135	42 135	1 492	6 451	7 328	31 206
Яйца	4 035	5 499	19 826	34 746	21 448	43 024	41 267	67 311	60 750	91 139	12 901	25 131	34 364	64 492
Рыба и рыбопродукты	112	1 906	4[illegible]5	1 572	1 509	10 152	1 3[illegible]4	9 455	1 703	13 808	851	4 113	3 655	19 758

Наименование товаров	1923/24 г.		1924/25 г.		1925/26 г.		1926/27 г.		1927/28 г.		1928 г. (октябрь — декабрь)		1929 г.	
	т	тыс. руб.	т	тыс. руб.	т	тыс. руб.	т	тыс. руб.	т	тыс. руб.	т	тыс. руб.	т	тыс. руб.
Бобовые	16 407	4 527	7 968	3 729	26 457	8 406	48 640	26 389	28 948	12 348	28 730	18 666	39 936	24 389
Овощи и грибы	—	—	12	9	81	125	93	67	67 227	4 980	27 801	2 304	5 697	1 823
Фрукты	—	—	25	12	332	533	1 760	2 244	2 310	2 300	6 872	5 203	10 860	7 862
Сахар и кондитерские изделия	—	—	—	—	—	—	39	84	4 052	1 938	21	38	830	1 258
Масла растительные продовольственные	298	268	905	1 276	10 473	11 936	3 785	4 269	4 644	5 468	789	937	8 579	8 287
Товары пищевые и вкусовые прочие	124	87	19	52	108	819	88	320	721	1 897	749	763	5 557	6 269
Промышленные товары народного потребления	**1**	**17**	**30**	**794**	**38**	**411**	**23**	**386**	**1 055**	**9 473**	**2 830**	**5 892**	**12 617**	**25 451**
Ткани	—	—	0,3	38	23	14	3	21	15	101	—	—	2	105
Ковровые изделия	1	7	26	627	10	317	5	118	45	2 377	1	63	23	951
Одежда и белье	—	—	—	—	—	—	—	—	—	—	—	—	—	—
Печатные произведения	—	—	—	—	—	—	—	—	—	—	—	—	—	—
Кустарно-художественные изделия	—	—	—	—	—	—	—	—	—	—	60	355	83	634
Кинопленка и кинофильмы	—	—	—	—	—	—	—	—	—	—	1	272	2	1 057
Антикварные и ювелирные изделия	0,4	10	4	129	5	80	11	199	68	5 883	12	1 331	111	9 697
Спички *	—	—	—	—	—	—	3	3	924	1 098	2 755	3 861	12 393	12 979
Прочие промышленные товары народного потребления	—	—	—	—	—	—	1	45	3	14	1	10	3	28

* С 1928 по 1933 г., включая спичечную соломку.

Экспорт в Германию (*продолжение*)

Наименование товаров	1930 г.		1931 г.		1932 г.		1933 г.		1934 г.		1935 г.		1936 г.	
	т	тыс. руб.	т	тыс. руб.	т	тыс. руб.	т	тыс. руб.	т	тыс. руб.	т	тыс. руб.	т	тыс. руб.
ВСЕГО . . .	2 548 935	716 892	1 948 548	450 756	1 663 491	350 249	2 034 278	298 837	2 873 808	343 042	2 875 864	230 184	1 514 588	92 798
В том числе:														
Машины и оборудование	**43**	**112**	**948**	**2 115**	**1 901**	**7 559**	**138**	**184**	**27**	**66**	**1**	**15**	**0,5**	**5**
Топливо, минеральное сырье, металлы . . .	**612 686**	**86 454**	**473 340**	**49 090**	**670 347**	**66 140**	**733 599**	**47 537**	**702 859**	**43 891**	**756 987**	**43 781**	**359 747**	**21 958**
Уголь каменный, антрацит и кокс	3 448	118	4 338	129	18 768	498	14 991	296	—	—	—	—	—	—
Нефть и нефтепродукты	448 939	61 087	399 302	38 674	540 369	37 461	505 500	34 520	458 630	29 773	491 891	30 212	347 977	19 764
Железная руда	23 719	735	20 122	324	4 860	84	24 531	310	1 860	17	2 749	21	—	—
Марганцевая руда . .	92 716	5 855	24 289	2 161	29 222	1 321	65 132	2 189	200 360	5 092	235 880	6 789	2 232	220
Хромовая руда	—	—	—	—	—	—	—	—	—	—	928	35	—	—
Руды и концентраты цветных металлов . .	6 604	721	7 126	1 216	1 443	91	4 951	439	23 618	3 471	5 843	1 610	7 087	1 387
Асбест	13 804	13 080	7 409	5 398	4 715	2 363	5 127	2 366	14 741	5 200	12 018	4 403	2 451	587
Магнезит	12 483	2 171	5 645	659	1 076	115	485	56	3 649	335	7 658	704	—	—
Черные металлы . . .	10 973	2 687	5 109	529	6 784	20 227	4 263	2 621	0,1	0,3	20	1	—	—
Лом цветных металлов	—	—	—	—	—	—	—	—	1	3	—	—	—	—
Платина	—	—	—	—	—	—	—	—	—	—	—	—	—	—
Химические продукты, удобрения, каучук . .	**26 339**	**20 398**	**33 153**	**14 349**	**27 651**	**8 953**	**35 491**	**9 995**	**135 782**	**8 973**	**122 187**	**4 787**	**56 847**	**3 159**
Содопродукты	8 203	3 032	15 562	4 081	10 752	2 213	16 977	2 711	1 692	108	948	105	1 767	177
Продукты коксохимической промышленности	464	185	817	362	888	192	3 572	965	3 599	690	2 724	802	837	240
Продукты лесохимической промышленности	2 776	1 854	4 258	2 129	2 980	1 300	2 844	854	5 557	1 474	1 350	540	346	135
Химические продукты прочие	8 878	2 767	8 242	2 301	8 208	2 251	9 703	4 092	11 294	3 865	812	842	1 320	1 334

Экспорт в Германию *(продолжение)*

Наименование товаров	1930 г.		1931 г.		1932 г.		1933 г.		1934 г.		1935 г.		1936 г.	
	т	тыс. руб.	т	тыс. руб.	т	тыс. руб.	т	тыс. руб.	т	тыс. руб.	т	тыс. руб.	т	тыс. руб.
Красители, лакокрасочные и дубильные материалы	—	—	—	—	—	—	—	—	435	362	705	240	22	29
Удобрения	4 958	2 673	3 893	2 649	4 547	2 035	2 145	631	113 205	2 474	115 648	2 258	52 555	1 244
Резиновые изделия	1 060	9 887	381	2 827	276	962	250	742	—	—	—	—	—	—
Строительные материалы	**223**	**115**	**1 495**	**1 199**	**2 633**	**1 115**	**2 788**	**1 161**	**1 826**	**579**	**389**	**115**	**5**	**2**
Стекло и изделия из него	223	115	1 467	1 199	2 633	1 115	2 788	1 161	1 826	579	389	115	5	2
Сырье растительного и животного происхождения (кроме продовольственного)	**946 428**	**348 413**	**795 836**	**206 001**	**713 297**	**155 811**	**971 635**	**167 232**	**1 576 827**	**195 693**	**1 902 061**	**152 033**	**1 097 785**	**65 944**
Пиломатериалы	173 426	18 997	145 846	11 916	255 685	15 143	281 745	16 878	459 849	32 174	428 098	27 435	345 208	26 074
Фанера	6 548	3 279	5 221	2 084	6 859	2 060	12 109	2 774	14 108	3 077	8 988	2 025	12 713	3 335
Прочие лесоматериалы	683 103	43 693	550 675	29 331	330 292	10 804	560 402	15 314	879 347	27 501	1 304 256	40 350	731 769	23 765
Хлопок и хлопковые отходы	2 288	6 228	—	—	347	376	—	—	5 890	5 151	3 422	2 649	575	285
Лен, кудель льняная	3 927	3 573	2 721	1 930	15 326	12 268	21 712	17 073	42 244	32 551	15 797	20 037	1 500	1 853
Пенька и пеньковые отходы	7 798	5 928	—	—	1 157	446	4	3	—	—	—	—	—	—
Тряпье и лоскут	8 483	3 973	1 602	453	1 912	561	1 921	606	6 037	2 331	5 164	3 112	1 287	847
Шерсть	4 124	6 172	5 725	3 684	4 462	2 241	3 798	2 307	—	—	—	—	—	—
Пряжа и нитки	1 303	4 339	882	1 816	854	1 680	1 631	3 047	19	98	285	665	—	—

Экспорт в Германию (*продолжение*)

Наименование товаров	1930 г.		1931 г.		1932 г.		1933 г.		1934 г.		1935 г.		1936 г.	
	т	тыс. руб.	т	тыс. руб.	т	тыс. руб.	т	тыс. руб.	т	тыс. руб.	т	тыс. руб.	т	тыс. руб.
Пушнина и меховое сырье	1 699	137 888	1 571	85 029	1 337	63 394	1 642	70 626	1 194	44 540	631	21 642	108	5 564
Кожевенное сырье	7 732	22 998	10 947	19 492	11 981	9 155	7 093	7 897	3 743	7 242	820	1 628	48	85
Табак листовой	4 989	22 005	2 220	7 444	1 854	3 903	2 899	4 454	5 399	4 367	2 253	1 408	8	26
Семена и посадочный материал	1 115	468	3 842	620	772	244	3 502	516	—	—	—	—	324	88
Эфирные масла	—	—	—	—	—	—	—	—	78	275	97	314	31	128
Гумми, смолы и растительные экстракты	—	—	—	—	—	—	—	—	—	—	168	432	11	286
Медицинское и лекарственно-техническое сырье	1 479	3 391	3 341	3 297	2 125	2 854	3 770	1 889	2 607	1 394	1 783	861	453	358
Глицерин	1 073	965	195	150	351	209	273	150	369	345	—	—	—	—
Жмыхи и шрот	21 220	4 656	50 479	7 758	67 131	8 117	57 677	6 956	144 642	14 181	119 369	14 731	—	—
Отруби	—	—	—	—	72	7	100	7	—	—	—	—	—	—
Щетина	328	6 134	161	1 819	192	1 865	115	944	207	1 589	340	3 485	77	296
Волос животный	2 233	11 243	2 452	5 628	1 390	3 276	2 467	4 419	5 529	7 395	1 538	4 126	340	606
Пух, перо	1 822	11 009	1 311	5 001	832	1 770	888	1 303	1 074	1 899	1 020	1 704	346	746
Кишки и желудки скотские	9 236	29 871	6 268	18 140	5 518	13 466	4 314	8 622	4 119	8 936	1 813	4 039	402	791
Сырье и материалы прочие	2 502	1 603	377	409	2 842	1 969	3 573	1 447	367	594	6 219	1 390	2 585	811

Экспорт в Германию *(продолжение)*

Наименование товаров	1930 г.		1931 г.		1932 г.		1933 г.		1934 г.		1935 г.		1936 г.	
	т	тыс. руб.	т	тыс. руб.	т	тыс. руб.	т	тыс. руб.	т	тыс. руб.	т	тыс. руб.	т	тыс. руб.
Сырье для производства продовольственных товаров	**827 138**	**119 637**	**522 949**	**55 431**	**153 189**	**24 069**	**190 920**	**16 847**	**301 811**	**39 364**	**74 546**	**13 624**	—	—
Пшеница	362 305	67 391	79 245	9 389	3 725	443	19 900	1 875	33 502	5 085	175	28	—	—
Рожь	175 074	18 562	160 306	15 411	17 514	2 074	10 970	924	—	—	—	—	—	—
Ячмень	142 587	15 662	133 443	11 797	2 927	289	145 595	9 849	156 890	14 867	12 069	1 566	—	—
Овес	127 990	12 390	117 143	12 456	1 743	213	1 454	115	65 221	6 305	41 504	4 095	—	—
Кукуруза	8 281	1 579	5 874	533	12 506	843	1 589	94	2 463	146	—	—	—	—
Прочие зерновые	—	—	—	—	—	—	—	—	8 079	1 262	—	—	—	—
Живые животные	—	—	—	—	—	—	—	—	9	160	4	52	—	—
Масличное семя	6 722	2 861	9 508	1 774	105 654	16 349	7 367	1 502	35 592	11 532	20 794	7 883	—	—
Крахмалопродукты	4 179	1 192	17 430	4 071	7 086	1 464	597	104	55	7	—	—	—	—
Продовольственные товары	**81 744**	**82 698**	**101 337**	**90 655**	**78 837**	**58 494**	**82 572**	**37 211**	**96 123**	**40 451**	**19 165**	**13 871**	**25**	**55**
Мясо и мясопродукты	9 444	23 921	8 813	15 812	4 720	6 517	2 765	3 353	1 728	2 098	1 187	1 481	—	—
Масло коровье	1 610	5 350	9 117	24 943	12 791	22 719	8 116	9 319	9 996	12 578	2 981	4 335	—	—
Яйца	8 829	11 605	17 714	17 011	6 284	4 991	1 314	592	996	721	—	—	—	—
Рыба и рыбопродукты	2 523	15 188	1 795	13 501	1 011	5 932	512	5 036	458	4 366	138	1 861	—	—
Бобовые	39 934	10 316	40 653	8 302	27 594	8 260	51 355	13 634	64 913	14 066	11 893	4 325	—	—
Овощи и грибы	210	715	388	916	95	94	27	113	23	84	52	146	7	42
Фрукты	7 662	4 220	5 868	3 234	9 363	5 419	4 698	2 007	4 281	2 112	1 589	924	15	6

Экспорт в Германию (*продолжение*)

Наименование товаров	1930 г.		1931 г.		1932 г.		1933 г.		1934 г.		1935 г.		1936 г.	
	т	тыс. руб.	т	тыс. руб.	т	тыс. руб.	т	тыс. руб.	т	тыс. руб.	т	тыс. руб.	т	тыс. руб.
Сахар и кондитерские изделия	141	84	6 612	2 185	22	21	107	94	1 153	540	115	35	—	—
Масла растительные продовольственные	6 282	6 082	4 207	2 662	3 319	1 244	—	—	11 814	3 555	—	—	—	—
Товары пищевые и вкусовые прочие	5 109	5 217	6 170	2 088	13 637	3 297	13 678	3 063	761	331	1 210	764	0,1	4
Промышленные товары народного потребления	**5 489**	**28 215**	**2 238**	**14 985**	**4 065**	**18 530**	**3 619**	**14 373**	**1 045**	**4 735**	**247**	**1 543**	**157**	**1 621**
Ткани	254	2 244	417	2 666	1 539	6 646	2 526	7 385	573	1 227	161	571	31	89
Ковровые изделия	44	2 328	165	4 095	310	4 851	213	3 412	242	2 816	77	885	110	1 470
Одежда и белье	—	—	—	—	—	—	—	—	23	167	—	—	1	7
Печатные произведения	—	—	—	—	—	—	—	—	—	—	2	38	3	19
Кустарно-художественные изделия	72	2 025	50	1 199	118	2 143	132	2 328	32	324	1	31	—	—
Кинопленка и кинофильмы	1	87	0,1	3	1	101	0,3	14	—	—	—	—	—	—
Антикварные и ювелирные изделия	446	17 189	36	5 806	46	3 688	44	875	—	—	—	—	—	—
Спички	4 670	4 342	1 570	1 216	2 051	1 101	704	359	149	125	6	3	12	3
Прочие промышленные товары народного потребления	2	10	—	—	—		—	—	26	74	0,4	15	0,5	33

Наименование товаров	1937 г.		1938 г.		1939 г.		1940 г.	
	т	тыс. руб.	т	тыс. руб.	т	тыс. руб.	т	тыс. руб.
ВСЕГО	929 833	80 680	564 180	64 809	201 976	46 525	3 032 830	555 862
В том числе:								
Машины и оборудование	**30**	**57**	**0,1**	**2**	**3**	**6**	**0,3**	**5**
Топливо, минеральное сырье, металлы	**339 436**	**19 209**	**110 729**	**7 238**	**14 947**	**3 596**	**801 430**	**122 366**
Уголь каменный, антрацит и кокс	—	—	—	—	—	—	—	—
Нефть и нефтепродукты	277 607	16 000	26 378	2 935	3 160	1 589	657 398	102 893
Железная руда	—	—	—	—	—	—	—	—
Марганцевая руда	59 406	2 989	61 176	3 668	9 031	1 261	107 064	9 239
Хромовая руда	—	—	—	—	—	—	23 382	3 180
Руды и концентраты цветных металлов	—	—	—	—	—	—	—	—
Асбест	—	—	286	81	2 756	746	13 586	7 054
Магнезит	2 423	220	2 721	293	—	—	—	—
Черные металлы	—	—	—	—	—	—	—	—
Лом цветных металлов	—	—	—	—	0,2	0,1	—	—
Платина	—	—	—	—	—	—	—	—
Химические продукты, удобрения, каучук	**87 371**	**3 057**	**62 597**	**2 014**	**11 111**	**670**	**168 347**	**11 369**
Содопродукты	1 633	180	99	12	—	—	—	—
Продукты коксохимической промышленности	121	66	—	—	—	—	1 978	383
Продукты лесохимической промышленности	629	233	411	131	719	200	2 142	1 572
Химические продукты прочие	401	819	58	42	57	306	610	1 218

Экспорт в Германию (*продолжение*)

Наименование товаров	1937 г.		1938 г.		1939 г.		1940 г.	
	т	тыс. руб.	т	тыс. руб.	т	тыс. руб.	т	тыс. руб.
Красители, лакокрасочные и дубильные материалы	20	26	17	9	—	—	—	—
Удобрения	84 567	1 733	62 012	1 820	10 335	164	163 617	8 196
Резиновые изделия	—	—	—	—	—	—	—	—
Строительные материалы	—	—	—	—	—	—	—	—
Стекло и изделия из него	—	—	—	—	—	—	—	—
Сырье растительного и животного происхождения (кроме продовольственного)	**501 239**	**56 096**	**386 427**	**53 054**	**151 744**	**33 832**	**1 120 710**	**229 982**
Пиломатериалы	146 062	17 857	251 261	23 471	56 254	4 130	207 076	26 020
Фанера	3 011	737	10 198	2 572	—	—	10 325	3 217
Прочие лесоматериалы	335 722	11 380	103 339	3 381	75 151	1 845	758 397	34 645
Хлопок и хлопковые отходы	2 896	2 228	1 707	334	3 817	2 123	78 981	99 014
Лен, кудель льняная	8 571	9 887	7 352	5 087	6 320	4 027	15 668	18 729
Пенька и пеньковые отходы	—	—	—	—	—	—	459	368
Тряпье и лоскут	1 763	1 020	1 900	651	3 960	1 359	6 016	2 025
Шерсть	—	—	—	—	—	—	3	12
Пряжа и нитки	—	—	—	—	—	—	—	—
Пушнина и меховое сырье	28	4 393	90	3 047	41	3 545	117	10 756
Кожевенное сырье	—	—	378	663	551	471	1 044	2 691
Табак листовой	—	—	1 800	5 137	—	—	988	76
Семена и посадочный материал	60	19	133	59	598	340	1 640	709

Наименование товаров	1937 г.		1938 г.		1939 г.		1940 г.	
	т	тыс. руб.	т	тыс. руб.	т	тыс. руб.	т	тыс. руб.
Эфирные масла	38	200	51	307	182	2 437	63	902
Гумми, смолы и растительные экстракты	102	192	124	358	12	185	4	200
Медицинское и лекарственно-техническое сырье	857	484	559	391	1 818	914	1 411	862
Глицерин	—	—	411	345	—	—	—	—
Жмыхи и шрот	—	—	—	—	—	—	26 188	2 985
Отруби	—	—	—	—	—	—	—	—
Щетина	188	1 158	121	1 414	307	4 046	144	2 497
Волос животный	374	1 124	8	33	820	2 905	1 285	5 512
Пух, перо	352	1 615	207	1 255	421	1 807	245	1 024
Кишки и желудки скотские	87	2 359	59	1 509	281	2 977	3 781	10 509
Сырье и материалы прочие	1 128	1 443	6 722	3 040	1 211	721	6 875	7 229
Сырье для производства продовольственных товаров	—	—	**772**	**193**	**5 688**	**1 048**	**896 118**	**168 115**
Пшеница	—	—	—	—	—	—	5 069	1 056
Рожь	—	—	—	—	—	—	—	—
Ячмень	—	—	—	—	5 688	1 048	732 536	137 622
Овес	—	—	—	—	—	—	143 683	26 460
Кукуруза	—	—	—	—	—	—	14 830	2 977
Прочие зерновые	—	—	—	—	—	—	—	—
Живые животные	—	—	0,2	1	—	—	—	—
Масличное семя	—	—	772	192	—	—	—	—
Крахмалопродукты	—	—	—	—	—	—	—	—

Экспорт в Германию (*продолжение*)

Наименование товаров	1937 г.		1938 г.		1939 г.		1940 г.	
	т	тыс. руб.	т	тыс. руб.	т	тыс. руб.	т	тыс. руб.
Продовольственные товары	**1 697**	**795**	**3 583**	**652**	**18 437**	**6 275**	**46 197**	**23 753**
Мясо и мясопродукты	—	—	—	—	—	—	—	—
Масло коровье	—	—	—	—	—	—	—	—
Яйца	—	—	—	—	—	—	—	—
Рыба и рыбопродукты	—	—	—	—	—	—	—	—
Бобовые	—	—	3 583	652	18 437	6 275	35 888	16 032
Овощи и грибы	—	—	—	—	—	—	—	—
Фрукты	—	—	—	—	—	—	—	—
Сахар и кондитерские изделия	—	—	—	—	—	—	—	—
Масла растительные продовольственные	1 697	795	—	—	—	—	8 851	7 683
Товары пищевые и вкусовые прочие	—	—	—	—	—	—	1 458	38
Промышленные товары народного потребления	**60**	**1 465**	**72**	**1 656**	**45**	**1 085**	**26**	**272**
Ткани	—	—	1	2	1	2	7	32
Ковровые изделия	55	1 438	53	1 408	43	1 028	8	187
Одежда и белье	0,1	1	—	—	—	—	—	—
Печатные произведения	4	11	1	4	0	1	0,1	0,3
Кустарно-художественные изделия	1	13	—	—	1	43	0,1	3
Кинопленка и кинофильмы	—	—	0	3	—	—	—	—
Антикварные и ювелирные изделия	—	—	—	—	—	—	—	—
Спички	—	—	—	—	—	—	—	—
Прочие промышленные товары народного потребления	0,1	2	17	239	0,3	11	11	50

ИМПОРТ ИЗ ГЕРМАНИИ

Наименование товаров	1913 г.		1918 г.		1919 г.		1920 г.		1921 г.		1921/22 г.		1922/23 г.	
	т	тыс. руб.	т	тыс. руб.	т	тыс. руб.	т	тыс. руб.	т	тыс. руб.	т	тыс. руб.	т	тыс. руб.
ВСЕГО	5 939 946	2 276 192	350	1 279	431	899	6 715	22 322	200 577	189 450	260 974	292 093	119 365	214 156
В том числе:														
Машины и оборудование . .	**249 707**	**518 960**	**46**	**116**	**32**	**77**	...	...	**37 570**	**46 161**	**71 886**	**143 918**	**21 721**	**59 124**
Станки металлорежущие . .	**15 012**	**37 143**	—	—	—	—	...	...	—	—	—	—	—	—
Кузнечно-прессовое оборудование	**38**	**77**	—	—	—	—	...	...	—	—	—	—	—	—
Молоты	38	77	—	—	—	—	...	...	—	—	—	—	—	—
Прессы	—	—	—	—	—	—	...	...	—	—	—	—	—	—
Ножницы для резки металла	—	—	—	—	—	—	...	...	—	—	—	—	—	—
Энергетическое и электротехническое оборудование . .	**31 369**	**97 688**	—	—	—	—	...	...	—	—	—	—	—	—
Котлы паровые и вспомогательное оборудование к ним	5 145	6 928	—	—	—	—	...	...	—	—	—	—	—	—
Дизели и двигатели	9 222	19 924	—	—	—	—	...	...	—	—	—	—	—	—
Электромоторы, генераторы и моторгенераторы	5 572	29 989	—	—	—	—	...	...	—	—	—	—	—	—
Трансформаторы	498	2 394	—	—	—	—	...	...	—	—	—	—	—	—
Пускорегулирующая аппаратура	3 549	21 628	—	—	—	—	...	...	—	—	—	—	—	—
Аккумуляторы	22	143	—	—	—	—	...	....	—	—	—	—	—	—
Прочее энергетическое и электротехническое оборудование	7 361	16 682	—	—	0	0,3	...	...	—	—	1 107	9 051	1 995	15 404

Импорт из Германии (*продолжение*)

Наименование товаров	1913 г.		1918 г.		1919 г.		1920 г.		1921 г.		1921/22 г.		1922/23 г.	
	т	тыс. руб.	т	тыс. руб.	т	тыс. руб.	т	тыс. руб.	т	тыс. руб.	т	тыс. руб.	т	тыс. руб.
Дробильно-размольное и обогатительное оборудование	—	—	—	—	—	—	...	...	—	—	—	—	—	—
Прокатное оборудование	1 235	1 847	—	—	—	—	...	...	—	—	—	—	—	—
Подъемно-транспортное оборудование	...	1 743	—	—	—	—	...	...	—	—	—	—	—	—
Оборудование пищевкусовой промышленности	6 355	4 457	—	—	—	—	...	...	—	—	—	—	—	—
Оборудование легкой промышленности	7 504	21 150	—	—	—	—	...	...	—	—	—	—	—	—
Оборудование химической промышленности	583	267	—	—	—	—	...	...	—	—	—	—	—	—
Оборудование лесобумажной промышленности	732	1 460	—	—	—	—	...	...	—	—	—	—	—	—
Станки деревообрабатывающие	1 835	4 552	—	—	—	—	...	...	—	—	—	—	—	—
Экскаваторы и дорожно-строительное оборудование (включая землечерпалки)	—	—	—	—	—	—	...	...	—	—	—	—	—	—
Насосы	10 937	23 465	—	—	—	—	...	...	—	—	—	—	—	—
Компрессоры	822	1 757	—	—	—	—	...	...	—	—	—	—	—	—
Вентиляторы и воздуходувки	—	—	—	—	—	—	...	...	—	—	—	—	—	—
Оборудование полиграфической промышленности	1 875	4 734	—	—	—	—	...	...	—	—	—	—	—	—
Оборудование связи	96	805	—	—	5	46	...	...	—	—	—	—	—	—
Пишущие, счетные и счетно-аналитические машины	284	3 959	—	—	—	—	...	...	—	—	—	—	—	—

Наименование товаров	1913 г.		1918 г.		1919 г.		1920 г.		1921 г.		1921/22 г.		1922/23 г.	
	т	тыс. руб.	т	тыс. руб.	т	тыс. руб.	т	тыс. руб.	т	тыс. руб.	т	тыс. руб.	т	тыс. руб.
Прочие машины и оборудование	82 634	156 197	12	28	—	—	...	...	43	101	7 695	15 934	4 861	10 594
Приборы, лабораторное и медицинское оборудование, подшипники, инструмент, абразивы	19 346	44 155	8	49	4	5	...	...	446	917	1 142	4 786	1 348	7 960
Электроизмерительные приборы	542	5 074	...	...	...	...	...	...	...	...	...	...	...	...
Приборы для испытания материалов	—	—	...	...	...	...	...	...	...	...	...	...	...	...
Оптические приборы	16	282	5	42	0,2	1	...	...	—	—	241	3 057	537	6 308
Подшипники	—	—	—	—	—	—	...	...	—	—	—	—	—	—
Инструмент	7 458	14 271	3	7	2	3	...	...	446	917	901	1 729	811	1 652
Абразивы	8 792	4 482	—	—	2	0,3	...	...	—	—	—	—	—	—
Тракторы и части их	—	—	—	—	—	—	...	...	—	—	—	—	—	—
Сельскохозяйственные машины и сельскохозяйственный инвентарь	59 486	57 183	26	39	23	26	...	...	32 339	35 907	11 597	12 602	3 555	4 938
Средства железнодорожного транспорта	2 218	3 509	—	—	—	—	...	...	4 699	8 999	50 117	100 339	8 534	14 965
Автотранспорт и гаражное оборудование	7 346	49 599	—	—	—	—	...	...	43	237	228	1 206	1 428	5 263
Суда и судовое оборудование	3 534 *	3 213	—	—	—	—	...	...	—	—	—	—	—	—
Топливо, минеральное сырье, металлы	3 971 353	362 872	38	83	42	40	...	...	93 341	69 911	47 389	51 953	18 758	25 247
Уголь каменный, кокс, брикеты	3 560 616	124 804	—	—	—	—	...	...	—	—	4 406	150	1 966	66

* Регистровых тонн.

Импорт из Германии (*продолжение*)

Наименование товаров	1913 г.		1918 г.		1919 г.		1920 г.		1921 г.		1921/22 г.		1922/23 г.	
	т	тыс. руб.	т	тыс. руб.	т	тыс. руб.	т	тыс. руб.	т	тыс. руб.	т	тыс. руб.	т	тыс. руб.
Бензин	1 337	1 635	—	—	—	—	...	...	—	—	—	—	—	—
Прочие нефтепродукты	21 211	12 034	—	—	—	—	...	...	—	—	115	91	704	589
Сера и серный цвет	11 743	2 080	—	—	—	—	...	...	—	—	—	—	1 376	237
Асбест и изделия из него	145	108	—	—	—	—	...	...	—	—	—	—	—	—
Черные металлы	137 494	94 120	37	76	42	38	...	...	93 233	69 451	40 168	46 460	11 877	19 483
Цветные металлы	69 500	115 642	1	7	0,2	2	...	...	108	460	2 700	5 252	2 835	4 872
Химические продукты, удобрения, каучук	**568 093**	**192 276**	**42**	**119**	**35**	**114**	...	...	**731**	**1 203**	**9 012**	**17 644**	**22 239**	**27 856**
Продукты коксохимической промышленности	33 090	4 961	—	—	—	—	...	...	—	—	—	—	999	1 042
Пластмассы и изделия из них	1 605	7 657	—	—	—	—	...	...	—	—	—	—	—	—
Прочие химические продукты	53 474	52 732	19	49	10	14	...	...	562	324	2 896	9 873	3 396	5 346
Красители и дубители	79 197	46 161	23	70	25	99	...	...	90	199	2 019	4 112	11 424	17 460
Кинофотоматериалы	—	—	—	—	0,2	1	...	...	—	—	—	—	—	—
Калийные удобрения	3 638	951	—	—	—	—	...	...	—	—	—	—	—	—
Прочие удобрения	391 826	37 043	—	—	—	—	...	...	—	—	3 948	2 265	6 274	2 471
Препараты для борьбы с вредителями в сельском хозяйстве	115	34	—	—	—	—	...	...	—	—	—	—	—	—
Каучук	3 028	32 719	—	—	—	—	...	...	—	—	49	474	98	1 119
Резиновые изделия	897	6 839	—	—	—	—	...	...	79	680	100	920	48	418
Строительные материалы и детали	**354 863**	**26 468**	—	—	—	—	...	...	—	—	—	—	—	—
Стекло и изделия из него	1 749	3 161	—	—	—	—	...	...	—	—	—	—	—	—
Изоляционные материалы	—	—	—	—	—	—	...	...	—	—	—	—	—	—
Строительные материалы прочие	353 114	23 307	—	—	—	—	...	...	—	—	—	—	—	—

Наименование товаров	1913 г.		1918 г.		1919 г.		1920 г.		1921 г.		1921/22 г.		1922/23 г.	
	т	тыс. руб.	т	тыс. руб.	т	тыс. руб.	т	тыс. руб.	т	тыс. руб.	т	тыс. руб.	т	тыс. руб.
Сырье растительного и животного происхождения (кроме продовольственного)	**263 252**	**557 266**	**64**	**93**	**78**	**27**	...	...	**547**	**408**	**4 478**	**4 685**	**27 479**	**54 278**
Лесоматериалы	36 928	8 238	—	—	—	—	...	...	—	—	197	279	1 031	714
Древесная масса	5 660	1 474	—	—	—	—	...	...	—	—	—	—	508	164
Бумага, картон и изделия из них	3 430	11 039	60	49	9	17	...	...	547	408	2 688	2 036	1 177	838
Хлопок	45 931	95 645	—	—	—	—	...	...	—	—	—	—	20 394	41 222
Джут, манильская пенька и сизаль	2 927	2 488	—	—	—	—	...	...	—	—	—	—	—	—
Шерсть	18 126	84 761	—	—	—	—	...	...	—	—	3	7	1 052	4 036
Шелк-сырец (грежа)	1 288	48 227	—	—	—	—	...	...	—	—	—	—	—	—
Тряпье и лоскут	12 128	3 677	—	—	—	—	...	...	—	—	—	—	—	—
Топс шерстяной и пряжа всякая	6 441	62 190	0	0	0	0,3	...	...	—	—	16	87	8	52
Кожевенное сырье	49 460	60 531	—	—	—	—	...	...	—	—	33	181	1 760	4 116
Кожи выделанные	4 923	61 940	3	16	0	1	...	...	—	—	...	...	...	...
Семена и посадочный материал	17 185	9 771	0	0	—	—	...	...	—	—	1 230	1 485	18	7
Эфирные масла и душистые вещества	194	3 041	1	28	—	—	...	...	—	—	—	—	—	—
Экзотические смолы	4 680	6 320	—	—	0,1	0	...	...	—	—	—	—	57	80

Импорт из Германии (*продолжение*)

Наименование товаров	1913 г.		1918 г.		1919 г.		1920 г.		1921 г.		1921/22 г.		1922/23 г.	
	т	тыс. руб.	т	тыс. руб.	т	тыс. руб.	т	тыс. руб.	т	тыс. руб.	т	тыс. руб.	т	тыс. руб.
Медицинское и лекарственное сырье	1 443	1 634	—	—	—	—	...	...	—	—	—	—	—	—
Ткани технические и изделия из них	710	4 385	—	—	—	—	...	...	—	—	213	495	917	2 401
Прочее сырье и материалы	51 798	91 905	0	0	68	8	...	...	—	—	98	115	557	648
Сырье для производства продовольственных товаров	**311 658**	**123 273**	**0,5**	**1**	**24**	**22**	...	...	**26 579**	**6 036**	**59 875**	**13 132**	**2 068**	**2 303**
Пшеница	18 963	4 478	—	—	...	...	...	...	...	...	...	...	...	...
Рожь	196 062	38 465	—	—	...	...	...	...	...	...	...	...	...	...
Зерно прочее	43 078	7 886	—	—	0,1	0	...	...	26 515	5 642	59 740	12 323	1 518	303
Живые животные	328	691	—	—	—	—	...	...	—	—	—	—	—	—
Копра	28 476	28 456	—	—	—	—	...	...	—	—	—	—	49	48
Кофе, какао, чай	11 896	28 561	0,4	1	0,3	1	...	...	64	394	135	808	496	1 942
Пряности	2 353	6 797	0,1	0	—	—	...	...	—	—	0	1	5	10
Жиры животного происхождения	—	—	—	—	—	—	...	...	—	—	—	—	—	—
Продовольственные товары	**181 877**	**103 884**	**151**	**726**	**160**	**253**	...	...	**11 915**	**5 425**	**47 011**	**28 582**	**16 798**	**9 855**
Мясные и молочные продукты	927	2 137	—	—	0	0	...	...	505	951	6 376	11 142	1 188	2 098
Мука	115	66	—	—	2	1	...	...	5 693	2 060	14 366	5 388	401	139
Крупа	16 963	7 235	0,3	0	1	1	...	...	1 745	742	4 914	2 102	2 965	1 262
Сахар и кондитерские изделия	1 292	4 648	155	703	73	160	...	...	3 749	1 596	14 187	6 998	7 028	2 582

Наименование товаров	1913 г.		1918 г.		1919 г.		1920 г.		1921 г.		1921/22 г.		1922/23 г.	
	т	тыс. руб.	т	тыс. руб.	т	тыс. руб.	т	тыс. руб.	т	тыс. руб.	т	тыс. руб.	т	тыс. руб.
Масла растительные продовольственные	2 952	4 817	0	0	0	0	...	...	5	10	516	951	1 399	2 150
Спирто-водочные изделия и безалкогольные напитки	10 357	30 400	3	15	3	11	...	...	—	—	—	—	—	—
Прочие продовольственные товары	149 271	54 581	13	8	81	80	...	...	218	66	6 652	2 002	3 817	1 624
Промышленные товары народного потребления	**39 143**	**391 193**	**8**	**141**	**60**	**366**	...	...	**841**	**21 294**	**1 170**	**30 252**	**1 234**	**20 391**
Ткани хлопчатобумажные	1 327	37 319	0,3	1	0,3	3	...	...	150	3 116	74	1 753	318	6 691
Ткани шерстяные	902	31 708	—	—	0,4	7	...	...	—	—	0	21	176	1 485
Ткани шелковые	65	14 847	0	7	0	7	...	...	—	—	—	—	1	146
Одежда и белье	1 454	49 687	—	—	0,4	9	...	...	154	7 835	241	14 282	129	4 332
Галантерейные товары	1 819	53 203	3	70	2	21	...	...	—	—	159	3 778	23	411
Обувь	158	5 534	0	0,3	0,3	11	...	...	412	9 486	315	7 333	72	1 004
Посуда бытовая, столовые приборы	5 182	11 070	—	—	9	26	...	...	—	—	180	791	82	303
Медикаменты	732	9 776	—	—	1	8	...	...	65	498	131	1 398	93	1 551
Велосипеды и части к ним	386	7 389	—	—	—	—	...	...	—	—	—	—	—	—
Часы бытовые и части к ним	806	5 747 *	—	—	0,1	8	...	...	—	—	—	—	—	—
Печатные произведения	2 230	8 748	—	—	3	9	...	...	47	129	—	—	—	—
Музыкальные инструменты	2 994	20 440	—	—	0,1	7	...	...	—	—	—	—	—	—
Чертежные и канцелярские принадлежности	856	7 483	5	63	1	1	...	...	6	73	70	896	340	4 468
Прочие промышленные товары народного потребления	20 232	128 242	—	—	42	249	...	...	7	157	—	—	—	—

* Стоимость часов является неполной, т. к. стоимость 111 789 часов (406 т) распределена по тем статьям таможенного тарифа, по которым была начислена пошлина (по материалу корпуса).

Импорт из Германии (*продолжение*)

Наименование товаров	1923/24 г.		1924/25 г.		1925/26 г.		1926/27 г.		1927/28 г.		1928 г. (октябрь — декабрь)		1929 г.	
	т	тыс. руб.	т	тыс. руб.	т	тыс. руб.	т	тыс. руб.	т	тыс. руб.	т	тыс. руб.	т	тыс. руб.
ВСЕГО	84 857	157 586	139 911	357 805	319 951	613 653	415 070	563 248	422 902	866 065	81 550	169 313	394 669	678 368
В том числе:														
Машины и оборудование . .	**13 961**	**43 923**	**32 189**	**124 017**	**67 779**	**234 492**	**79 107**	**289 971**	**111 883**	**461 136**	**20 235**	**92 316**	**88 021**	**366 186**
Станки металлорежущие . .	—	—	**883**	**4 071**	**2 709**	**11 644**	**11 494**	**43 526**	**11 473**	**43 919**	—	—	—	—
Кузнечно-прессовое оборудование	—	—	—	—	—	—	—	—	—	—	—	—	—	—
Молоты	—	—	—	—	—	—	—	—	—	—	—	—	—	—
Прессы	—	—	—	—	—	—	—	—	—	—	—	—	—	—
Ножницы для резки металла	—	—	—	—	—	—	—	—	—	—	—	—	—	—
Энергетическое и электротехническое оборудование . .	**2 061**	**17 746**	**2 695**	**25 312**	**4 471**	**30 403**	**10 375**	**59 146**	**18 668**	**111 503**	**3 479**	**24 214**	**6 718**	**57 473**
Котлы паровые и вспомогательное оборудование к ним	—	—	—	—	—	—	—	—	—	—	—	—	—	—
Дизели и двигатели	—	—	323	4 339	158	610	742	2 680	749	4 182	—	—	—	—
Электромоторы, генераторы и моторгенераторы	—	—	—	—	—	—	—	—	—	—	—	—	—	—
Трансформаторы	—	—	—	—	—	—	—	—	—	—	—	—	—	—
Пускорегулирующая аппаратура	—	—	—	—	—	—	—	—	—	—	—	—	—	—
Аккумуляторы	—	—	—	—	—	—	—	—	—	—	—	—	—	—
Прочее энергетическое и электротехническое оборудование	2 061	17 746	2 372	20 973	4 313	29 798	9 633	56 466	17 919	107 324	3 479	24 214	6 718	57 473

Импорт из Германии *(продолжение)*

Наименование товаров	1923/24 г.		1924/25 г.		1925/26 г.		1926/27 г.		1927/28 г.		1928 г. (октябрь — декабрь)		1929 г.	
	т	тыс. руб.	т	тыс. руб.	т	тыс. руб.	т	тыс. руб.	т	тыс. руб.	т	тыс. руб.	т	тыс. руб.
Дробильно-размольное и обогатительное оборудование	—	—	—	—	—	—	—	—	—	—	—	—	—	—
Прокатное оборудование	—	—	—	—	—	—	—	—	—	—	—	—	—	—
Подъемно-транспортное оборудование	—	—	—	—	—	—	—	—	—	—	—	—	—	—
Оборудование пищевкусовой промышленности	—	—	—	—	—	—	—	—	—	—	—	—	225	108
Оборудование легкой промышленности	—	—	—	—	—	—	5	24	—	—	—	—	—	—
Оборудование химической промышленности	—	—	—	—	—	—	—	—	—	—	—	—	—	—
Оборудование лесобумажной промышленности	—	—	—	—	—	—	—	—	—	—	—	—	—	—
Станки деревообрабатывающие	—	—	—	—	—	—	—	—	—	—	—	—	—	—
Экскаваторы и дорожно-строительное оборудование (включая землечерпалки)	—	—	—	—	—	—	—	—	—	—	—	—	—	—
Насосы	—	—	—	—	—	—	—	—	—	—	—	—	—	—
Компрессоры	—	—	—	—	—	—	—	—	—	—	—	—	—	—
Вентиляторы и воздуходувки	—	—	—	—	—	—	—	—	—	—	—	—	—	—
Оборудование полиграфической промышленности	—	—	—	—	—	—	—	—	—	—	—	—	—	—
Оборудование связи	—	—	—	—	—	—	—	—	—	—	—	—	—	—
Пишущие, счетные и счетно-аналитические машины	—	—	—	—	—	—	—	—	—	—	—	—	—	—
Прочие машины и оборудование	7 603	15 331	4 573	81 014	17 000	81 527	34 382	121 515	59 268	214 104	12 956	50 959	39 806	178 572

Импорт из Германии (*продолжение*)

Наименование товаров	1923/24 г.		1924/25 г.		1925/26 г.		1926/27 г.		1927/28 г.		1928 г. (октябрь — декабрь)		1929 г.	
	т	тыс. руб.	т	тыс. руб.	т	тыс. руб.	т	тыс. руб.	т	тыс. руб.	т	тыс. руб.	т	тыс. руб.
Приборы, лабораторное и медицинское оборудование, подшипники, инструмент, абразивы	997	6 966	1 087	19 906	2 608	38 444	1 729	26 745	2 839	50 266	599	11 262	2 192	47 837
Электроизмерительные приборы	...	...	...	...	...	...	...	...	...	...	...	...	...	...
Приборы для испытания материалов	...	...	...	...	...	...	...	...	...	...	...	...	...	...
Оптические приборы	356	5 827	310	12 790	566	21 130	604	19 886	1 194	41 250	253	8 936	1 153	40 093
Подшипники	...	...	...	...	...	...	...	...	...	...	...	...	...	...
Инструмент	484	1 014	342	2 147	1 164	5 350	367	2 311	366	2 446	74	634	177	1 575
Абразивы	157	125	293	565	663	1 227	707	1 321	1 214	1 865	175	303	622	1 223
Тракторы и части их	...	...	101	355	145	659	803	3 091	221	934	32	142	883	3 614
Сельскохозяйственные машины и сельскохозяйственный инвентарь	3 065	3 061	18 332	24 148	38 397	53 712	17 745	27 428	10 263	18 952	2 887	4 499	27 704	47 164
Средства железнодорожного транспорта	—	—	4 088	15 206	176	261	1 327	1 732	1 000	2 771	200	439	414	857
Автотранспорт и гаражное оборудование	219	784	413	3 984	2 255	17 799	906	6 123	1 025	6 695	82	801	1 158	7 361
Суда и судовое оборудование	16	35	17	21	18	38	341	641	7 126	11 989	—	—	8 921	23 200
Топливо, минеральное сырье, металлы	18 804	24 238	18 688	33 627	134 124	94 370	228 231	115 361	176 109	180 322	35 486	39 162	141 115	118 345
Уголь каменный, кокс, брикеты	191	7	102	7	59 680	2 715	153 361	6 838	20 541	885	252	7	8 771	415
Бензин	—	—	—	—	—	—	—	—	—	—	—	—	—	—
Прочие нефтепродукты	1 566	1 527	561	815	635	1 150	594	697	956	732	49	45	252	185
Сера и серный цвет	4 085	829	1 110	230	84	21	804	230	701	202	403	115	1 081	342

Наименование товаров	1923/24 г.		1924/25 г.		1925/26 г.		1926/27 г.		1927/28 г.		1928 г. (октябрь — декабрь)		1929 г.	
	т	тыс. руб.	т	тыс. руб.	т	тыс. руб.	т	тыс. руб.	т	тыс. руб.	т	тыс. руб.	т	тыс. руб.
Асбест и изделия из него	—	—	—	—	—	—	—	—	—	—	13	98	60	275
Черные металлы	8 277	11 326	5 767	12 079	57 180	51 723	60 077	76 499	127 823	133 161	30 169	30 345	118 555	87 899
Цветные металлы	4 685	10 549	11 121	20 224	16 470	37 768	13 387	30 777	26 088	45 167	4 600	8 545	12 360	29 076
Химические продукты, удобрения, каучук	**29 445**	**46 282**	**28 639**	**96 491**	**51 787**	**108 192**	**38 331**	**73 583**	**55 524**	**90 240**	**11 737**	**19 955**	**113 550**	**87 538**
Продукты коксохимической промышленности	—	—	—	—	—	—	—	—	—	—	—	—	—	—
Пластмассы и изделия из них	—	—	185	1 662	188	1 635	282	2 325	740	5 952	64	604	273	2 290
Прочие химические продукты	7 695	11 916	10 035	31 795	21 306	45 181	11 272	32 039	12 727	40 866	1 784	7 368	41 946	42 316
Красители и дубители	13 935	30 721	13 609	60 407	10 551	54 489	7 257	29 586	4 099	32 426	813	4 518	1 822	18 962
Кинофотоматериалы	—	—	—	—	—	—	—	—	—	—	—	—	—	—
Калийные удобрения	—	—	—	—	—	—	—	—	—	—	—	—	—	—
Прочие удобрения	7 686	2 492	4 784	2 286	19 681	5 667	19 388	8 270	37 651	7 887	9 002	6 639	68 862	20 719
Препараты для борьбы с вредителями в сельском хозяйстве	—	—	—	—	—	—	—	—	—	—	—	—	367	864
Каучук	2	24	2	10	4	49	78	652	3	56	10	28	118	369
Резиновые изделия	127	1 129	24	331	57	1 171	54	711	304	3 053	64	798	162	2 018
Строительные материалы и детали	**—**	**—**	**1 765**	**846**	**9 079**	**2 600**	**39 476**	**9 103**	**44 709**	**8 758**	**9 922**	**2 342**	**14 809**	**4 419**
Стекло и изделия из него	—	—	—	—	—	—	—	—	—	—	—	—	—	—
Изоляционные материалы	—	—	—	—	—	—	—	—	—	—	36	24	130	136
Строительные материалы прочие	—	—	1 765	846	9 079	2 600	39 476	9 103	44 709	8 758	9 886	2 318	14 679	4 283

Импорт из Германии (*продолжение*)

Наименование товаров	1923/24 г.		1924/25 г.		1925/26 г.		1926/27 г.		1927/28 г.		1928 г. (октябрь — декабрь)		1929 г.	
	т	тыс. руб.	т	тыс. руб.	т	тыс. руб.	т	тыс. руб.	т	тыс. руб.	т	тыс. руб.	т	тыс. руб.
Сырье растительного и животного происхождения (кроме продовольственного)	**12 522**	**21 971**	**29 910**	**70 754**	**49 542**	**125 176**	**25 574**	**59 216**	**23 397**	**90 822**	**2 792**	**10 566**	**32 928**	**84 447**
Лесоматериалы	2 507	1 687	2 134	2 223	2 345	2 021	3 454	2 506	2 742	2 844	156	268	447	742
Древесная масса	1 005	324	9 377	4 294	11 116	5 820	1 425	683	1 877	816	0	0	88	237
Бумага, картон и изделия из них	3 341	3 834	12 495	10 400	27 716	24 553	12 598	8 633	6 807	8 640	858	1 035	14 034	9 368
Хлопок	—	—	—	—	—	—	—	—	23	70	0	0	73	192
Джут, манильская пенька и сизаль	1 051	917	106	174	0,3	3	1	2	143	188	—	—	1 891	2 374
Шерсть	2 784	10 828	362	6 388	1 577	21 259	1 200	15 258	2 845	27 888	121	1 628	3 957	35 036
Шелк-сырец (грежа)	—	—	—	—	—	—	—	—	—	—	—	—	—	—
Тряпье и лоскут	...	...	668	899	486	1 377	2 088	5 825	1 920	5 489	159	352	2 698	4 876
Топс шерстяной и пряжа всякая	45	447	111	2 745	1 732	20 192	203	4 272	752	15 418	83	1 606	317	4 945
Кожевенное сырье	817	1 077	249	840	1 126	2 600	2 080	4 646	3 895	15 432	1 163	3 952	4 503	12 612
Кожи выделанные	115	1 394	552	29 575	823	34 408	197	10 204	30	2 370	3	349	146	1 296
Семена и посадочный материал	291	94	2 715	4 510	894	2 938	1 170	2 084	831	1 809	3	80	953	2 450
Эфирные масла и душистые вещества	—	—	60	2 649	133	4 025	40	1 377	90	2 809	15	509	35	1 404
Экзотические смолы	...	...	402	1 837	329	1 182	299	1 426	434	2 474	23	171	122	414
Медицинское и лекарственное сырье	—	—	195	1 861	165	1 129	41	237	130	739	10	49	22	157
Ткани технические и изделия из них	566	1 359	164	1 492	836	3 081	401	1 533	302	2 792	35	383	2 966	7 542
Прочее сырье и материалы	0	10	320	868	264	588	377	530	576	1 044	163	184	676	801

Наименование товаров	1923/24 г.		1924/25 г.		1925/26 г.		1926/27 г.		1927/28 г.		1928 г. (октябрь — декабрь)		1929 г.	
	т	тыс. руб.	т	тыс. руб.	т	тыс. руб.	т	тыс. руб.	т	тыс. руб.	т	тыс. руб.	т	тыс. руб.
Сырье для производства продовольственных товаров	**580**	**1 044**	**11 470**	**5 729**	**1 526**	**4 624**	**943**	**2 267**	**4 697**	**9 129**	**1 167**	**2 746**	**3 388**	**10 361**
Пшеница	—	—	51	10	14	10	—	—	2	1	...	...	...	...
Рожь	—	—	10 686	4 095	—	—	—	—	25	17	...	...	...	...
Зерно прочее	3	1	458	286	97	77	7	17	195	213	1	1	285	335
Живые животные	1	2	—	—	964	3 984	298	1 160	3 006	5 092	935	2 137	2 905	9 644
Копра	—	—	51	49	383	383	412	387	241	230	—	—	1	1
Кофе, какао, чай	168	369	20	80	—	—	196	627	1 009	2 823	182	454	70	144
Пряности	126	278	32	101	7	38	1	3	119	547	15	84	6	24
Жиры животного происхождения	282	394	109	195	61	132	23	52	100	206	34	70	121	213
Продовольственные товары	**4 679**	**2 689**	**14 850**	**9 611**	**1 851**	**1 132**	**421**	**350**	**644**	**536**	**3**	**10**	**44**	**104**
Мясные и молочные продукты	2	3	—	—	11	45	—	—	1	7	0,1	0,3	1	3
Мука	—	—	6 849	4 506	1 745	854	—	—	—	—	0,1	0	2	3
Крупа	—	—	4 561	2 488	...	...	—	—	—	—	...	...	...	...
Сахар и кондитерские изделия	3 717	1 276	3 297	2 206	23	45	12	28	551	303	1	3	23	56
Масла растительные продовольственные	910	1 391	142	411	64	153	76	181	72	213	2	7	18	42
Спирто-водочные изделия и безалкогольные напитки	—	—	—	—	—	—	—	—	—	—	—	—	—	—
Прочие продовольственные товары	50	19	—	—	8	35	333	141	20	13	—	—	—	—

Импорт из Германии (*продолжение*)

Наименование товаров	1923/24 г.		1924/25 г.		1925/26 г.		1926/27 г.		1927/28 г.		1928 г. (октябрь — декабрь)		1929 г.	
	т	тыс. руб.	т	тыс. руб.	т	тыс. руб.	т	тыс. руб.	т	тыс. руб.	т	тыс. руб.	т	тыс. руб.
Промышленные товары народного потребления	**826**	**8 398**	**822**	**11 036**	**2 039**	**29 464**	**505**	**4 984**	**669**	**8 487**	**101**	**1 732**	**548**	**6 501**
Ткани хлопчатобумажные	11	80	87	1 053	900	12 017	96	889	25	366	4	52	16	139
Ткани шерстяные	131	1 279	60	1 063	5	98	8	199	4	125	8	125	19	425
Ткани шелковые	1	94	1	533	0,1	10	0,1	14	0,2	14	0,1	7	1	105
Одежда и белье	3	104	9	373	2	105	6	150	3	77	—	—	—	—
Галантерейные товары	28	620	119	1 896	293	7 060	13	422	8	387	1	80	13	693
Обувь	17	171	4	150	5	185	3	122	3	63	1	24	8	167
Посуда бытовая, столовые приборы	89	359	129	679	197	1 104	206	1 035	255	1 840	20	268	276	9 68
Медикаменты	9	516	10	307	4	272	4	139	5	192	10	440	24	1 282
Велосипеды и части к ним	37	680	10	118	10	118	7	105	87	801	17	164	43	209
Часы бытовые и части к ним	4	23	30	463	68	1 331	3	227	68	2 192	16	349	67	1 422
Печатные произведения	330	2 370	125	822	149	965	80	509	148	1 070	21	167	76	847
Музыкальные инструменты	3	21	—	—	15	181	15	174	14	415	3	56	5	213
Чертежные и канцелярские принадлежности	163	2 081	237	3 572	381	5 858	58	888	48	868	—	—	—	—
Прочие промышленные товары народного потребления	—	—	1	7	10	160	6	111	2	77	—	—	0,2	31

Наименование товаров	1930 г.		1931 г.		1932 г.		1933 г.		1934 г.		1935 г.		1936 г.	
	т	тыс. руб.	т	тыс. руб.	т	тыс. руб.	т	тыс. руб.	т	тыс. руб.	т	тыс. руб.	т	тыс. руб.
ВСЕГО	510 627	874 161	1 481 944	1 431 139	1 134 705	1 142 067	409 903	515 903	67 864	100 225	57 012	75 634	104 574	245 444
В том числе:														
Машины и оборудование . .	**152 193**	**571 822**	**252 406**	**825 424**	**257 250**	**772 761**	**140 109**	**325 467**	**21 640**	**62 983**	**15 228**	**45 107**	**52 326**	**201 890**
Станки металлорежущие . .	—	—	—	—	—	—	—	—	—	—	**3 456**	**14 449**	**20 618**	**79 074**
Кузнечно-прессовое оборудование	—	—	—	—	—	—	—	—	—	—	**1 043**	**1 973**	**6 067**	**12 626**
Молоты	—	—	—	—	—	—	—	—	—	—	115	160	571	812
Прессы	—	—	—	—	—	—	—	—	—	—	338	551	3 017	5 525
Ножницы для резки металла	—	—	—	—	—	—	—	—	—	—	162	453	1 090	2 885
Энергетическое и электротехническое оборудование . .	**11 916**	**74 682**	**21 440**	**97 137**	**30 890**	**144 600**	**12 807**	**31 993**	**5 697**	**12 651**	**1 112**	**8 638**	**3 547**	**17 436**
Котлы паровые и вспомогательное оборудование к ним	—	—	—	—	—	—	—	—	—	—	30	42	40	38
Дизели и двигатели	—	—	—	—	—	—	—	—	—	—	348	5 461	2 042	5 820
Электромоторы, генераторы и моторгенераторы	—	—	—	—	—	—	—	—	—	—	26	139	412	1 667
Трансформаторы	—	—	—	—	—	—	—	—	—	—	1	14	12	100
Пускорегулирующая аппаратура	—	—	—	—	—	—	—	—	—	—	10	160	71	692
Аккумуляторы	—	—	—	—	—	—	—	—	—	—	89	293	166	576
Прочее энергетическое и электротехническое оборудование	11 916	74 682	21 440	97 137	30 890	144 600	12 807	31 993	5 697	12 651	608	2 529	804	8 543

Импорт из Германии (*продолжение*)

Наименование товаров	1930 г.		1931 г.		1932 г.		1933 г.		1934 г.		1935 г.		1936 г.	
	т	тыс. руб.	т	тыс. руб.	т	тыс. руб.	т	тыс. руб.	т	тыс. руб.	т	тыс. руб.	т	тыс. руб.
Дробильно-размольное и обогатительное оборудование	—	—	—	—	—	—	—	—	—	—	173	425	992	2 283
Прокатное оборудование	—	—	—	—	—	—	—	—	—	—	136	380	2 079	3 674
Подъемно-транспортное оборудование	—	—	—	—	—	—	—	—	—	—	153	240	250	476
Оборудование пищевкусовой промышленности	65	35	—	—	—	—	—	—	—	—	—	—	—	—
Оборудование легкой промышленности	—	—	—	—	—	—	—	—	—	—	85	474	2 571	9 022
Оборудование химической промышленности	—	—	—	—	—	—	—	—	—	—	—	—	—	—
Оборудование лесобумажной промышленности	—	—	—	—	—	—	—	—	—	—	222	324	3 627	7 675
Станки деревообрабатывающие	—	—	—	—	—	—	—	—	—	—	221	220	461	1 059
Экскаваторы и дорожно-строительное оборудование (включая землечерпалки)	—	—	—	—	—	—	—	—	—	—	1	7	143	445
Насосы	—	—	—	—	—	—	—	—	—	—	86	355	327	1 326
Компрессоры	—	—	—	—	—	—	—	—	—	—	105	481	376	1 875
Вентиляторы и воздуходувки	—	—	—	—	—	—	—	—	—	—	1 194	1 335	331	1 346
Оборудование полиграфической промышленности	—	—	—	—	—	—	—	—	—	—	59	443	1 050	4 193
Оборудование связи	—	—	—	—	—	—	—	—	—	—	8	73	11	510
Пишущие, счетные и счетно-аналитические машины	—	—	—	—	—	—	—	—	—	—	29	376	83	3 706

Наименование товаров	1930 г.		1931 г.		1932 г.		1933 г.		1934 г.		1935 г.		1936 г.	
	т	тыс. руб.	т	тыс. руб.	т	тыс. руб.	т	тыс. руб.	т	тыс. руб.	т	тыс. руб.	т	тыс. руб.
Прочие машины и оборудование	91 695	374 809	187 837	619 275	200 906	576 400	116 184	274 532	15 194	45 711	679	3 440	8 213	30 913
Приборы, лабораторное и медицинское оборудование, подшипники, инструмент, абразивы	3 399	34 792	3 968	36 542	2 843	29 049	1 113	7 966	109	3 356	479	5 935	1 407	23 507
Электроизмерительные приборы	...	...	...	...	...	...	...	...	...	...	12	558	72	4 085
Приборы для испытания материалов	...	...	...	...	...	...	...	...	...	...	40	390	304	2 585
Оптические приборы	887	28 818	935	30 930	874	25 155	439	7 113	...	...	36	1 987	126	5 721
Подшипники	—	—	—	—	—	—	—	—	—	—	88	467	458	2 224
Инструмент	145	1 858	160	1 753	49	610	14	174	...	...	108	1 655	209	4 368
Абразивы	2 153	2 067	2 569	2 548	1 018	1 279	659	613	...	...	176	192	3	13
Тракторы и части их	3 742	7 381	241	1 063	190	707	1 780	4 287	4	49	32	301	20	208
Сельскохозяйственные машины и сельскохозяйственный инвентарь	24 730	43 003	13 536	19 333	781	1 509	107	223	10	35	27	38	59	115
Средства железнодорожного транспорта	370	383	2 314	3 593	1 927	1 753	—	—	0,4	3	1	3	33	100
Автотранспорт и гаражное оборудование	1 166	4 367	4 226	16 840	6 179	6 374	3 809	2 800	114	784	5	14	34	186
Суда и судовое оборудование	15 110	32 370	18 844	31 641	13 534	12 369	4 309	3 666	512	394	5 922	5 183	27	135
Топливо, минеральное сырье, металлы	153 163	166 713	935 886	499 333	808 572	337 825	258 825	173 065	40 075	25 180	39 014	17 130	46 982	27 481
Уголь каменный, кокс, брикеты	—	—	—	—	—	—	—	—	—	—	—	—	—	—
Бензин	—	—	—	—	—	—	—	—	—	—	—	—	—	—
Прочие нефтепродукты	171	143	98	62	166	90	—	—	6	7	6	7	—	—

Импорт из Германии (*продолжение*)

Наименование товаров	1930 г.		1931 г.		1932 г.		1933 г.		1934 г.		1935 г.		1936 г.	
	т	тыс. руб.	т	тыс. руб.	т	тыс. руб.	т	тыс. руб.	т	тыс. руб.	т	тыс. руб.	т	тыс. руб.
Сера и серный цвет	319	91	25	10	226	49	70	28	—	—	1	0,3	8	3
Асбест и изделия из него	32	390	68	279	49	310	—	—	0,3	4	0,1	0,3	0	1
Черные металлы	140 351	143 937	909 972	451 957	790 779	310 694	253 823	165 350	39 358	24 110	37 211	15 463	45 024	24 817
Цветные металлы	12 185	22 117	25 696	46 666	17 294	26 613	4 932	7 687	711	1 059	1 796	1 659	1 950	2 660
Химические продукты, удобрения, каучук	**61 351**	**53 612**	**42 515**	**35 495**	**6 380**	**12 201**	**3 136**	**6 110**	**5 224**	**9 466**	**925**	**7 423**	**3 025**	**11 106**
Продукты коксохимической промышленности	—	—	—	—	—	—	—	—	—	—	—	—	—	—
Пластмассы и изделия из них	165	1 251	163	1 039	77	422	—	—	—	—	—	—	—	—
Прочие химические продукты	25 475	27 323	28 668	21 845	3 481	8 124	1 354	3 618	5 077	6 444	805	3 384	2 669	6 020
Красители и дубители	2 539	7 685	1 145	3 090	1 367	2 527	1 231	2 147	136	2 998	119	4 036	331	5 041
Кинофотоматериалы	—	—	—	—	—	—	—	—	—	—	—	—	—	—
Калийные удобрения	—	—	—	—	—	—	—	—	—	—	—	—	—	—
Прочие удобрения	31 914	14 861	10 721	6 221	1 394	894	501	227	9	14	—	—	25	36
Препараты для борьбы с вредителями в сельском хозяйстве	870	1 018	1 419	1 537	—	—	—	—	—	—	—	—	—	—
Каучук	344	1 066	85	247	31	73	24	31	0,1	0,3	—	—	—	—
Резиновые изделия	44	408	314	1 516	30	161	26	87	2	10	1	3	0,2	9
Строительные материалы и детали	**77 245**	**12 741**	**222 574**	**26 316**	**55 801**	**8 821**	—	—	—	—	—	—	—	—
Стекло и изделия из него	—	—	—	—	—	—	—	—	—	—	—	—	—	—
Изоляционные материалы	54	66	602	470	17	14	—	—	—	—	—	—	—	—
Строительные материалы прочие	77 191	12 675	221 972	25 846	55 784	8 807	—	—	—	—	—	—	—	—

Наименование товаров	1930 г.		1931 г.		1932 г.		1933 г.		1934 г.		1935 г.		1936 г.	
	т	тыс. руб.	т	тыс. руб.	т	тыс. руб.	т	тыс. руб.	т	тыс. руб.	т	тыс. руб.	т	тыс. руб.
Сырье растительного и животного происхождения (кроме продовольственного)	**19 253**	**36 350**	**15 448**	**20 355**	**2 983**	**4 192**	**1 497**	**1 898**	**410**	**1 477**	**1 485**	**2 040**	**1 545**	**2 649**
Лесоматериалы	105	251	48	73	12	24	10	136	4	11	—	—	—	—
Древесная масса	0	0	1	3	—	—	—	—	...	...	—	—	—	—
Бумага, картон и изделия из них	7 877	5 105	5 949	3 153	295	874	342	652	185	1 087	77	188	392	515
Хлопок	1	3	—	—	3	7	—	—	—	—	—	—	—	—
Джут, манильская пенька и сизаль	12	14	82	77	350	185	5	3	—	—	—	—	—	—
Шерсть	956	6 095	526	3 070	322	425	28	98	0	0	—	—	—	—
Шелк-сырец (грежа)	1	14	—	—	—	—	0	0	0	0	—	—	—	—
Тряпье и лоскут	3 218	4 136	3 864	3 840	1 399	1 304	1 042	829	165	150	1 162	1 258	799	862
Топс шерстяной и пряжа всякая	72	965	38	402	13	52	1	14	—	—	—	—	—	—
Кожевенное сырье	3 304	6 841	1 857	3 011	349	328	17	24	—	—	34	49	—	—
Кожи выделанные	108	1 119	1	7	—	—	0	0	0,1	1	31	91	130	736
Семена и посадочный материал	1 863	5 367	1 310	2 798	204	607	16	14	43	145	28	35	0,1	4
Эфирные масла и душистые вещества	21	718	10	474	4	118	0,3	3	1	21	3	24	4	45
Экзотические смолы	171	652	111	220	8	38	29	38	—	—	88	328	66	260
Медицинское и лекарственное сырье	66	244	9	49	6	7	—	—	1	10	—	—	1	8

Импорт из Германии (*продолжение*)

Наименование товаров	1930 г.		1931 г.		1932 г.		1933 г.		1934 г.		1935 г.		1936 г.	
	т	тыс. руб.	т	тыс. руб.	т	тыс. руб.	т	тыс. руб.	т	тыс. руб.	т	тыс. руб.	т	тыс. руб.
Ткани технические и изделия из них	252	3 446	1 528	3 060	18	223	7	87	11	49	11	17	4	9
Прочее сырье и материалы	1 226	1 380	114	118	—	—	—	—	0,4	3	51	50	149	210
Сырье для производства продовольственных товаров	**2 843**	**8 605**	**5 550**	**10 962**	**44**	**320**	**31**	**31**	**2**	**6**	**7**	**101**	**105**	**529**
Пшеница	...	...	—	—	—	—	—	—	1	0,3	—	—	—	—
Рожь	...	...	—	—	—	—	—	—	—	—	—	—	—	—
Зерно прочее	21	21	—	—	—	—	—	—	—	—	—	—	—	—
Живые животные	2 701	8 344	5 419	10 525	39	303	0,1	0	0,2	3	7	94	105	529
Копра	—	—	—	—	—	—	—	—	—	—	—	—	—	—
Кофе, какао, чай	46	80	47	91	0,2	3	—	—	1	3	—	—	—	—
Пряности	3	10	1	0,3	—	—	0	0	—	—	—	—	—	—
Жиры животного происхождения	60	108	35	112	5	14	—	—	—	—	—	—	—	—
Продовольственные товары	**43 567**	**19 355**	**6 523**	**10 599**	**2 533**	**2 139**	**2**	**3**	**0,1**	**0,3**	—	—	8	8
Мясные и молочные продукты	1 551	2 694	5 980	10 096	24	14	—	—	—	—	—	—	—	—
Мука	2	3	—	—	—	—	—	—	—	—	—	—	—	—
Крупа	...	...	—	—	—	—	—	—	—	—	—	—	—	—
Сахар и кондитерские изделия	42 008	16 631	0	1	0,2	3	—	—	0	0	—	—	—	—
Масла растительные продовольственные	5	17	519	481	2 509	2 122	2	3	0	0	—	—	—	—

Наименование товаров	1930 г.		1931 г.		1932 г.		1933 г.		1934 г.		1935 г.		1936 г.	
	т	тыс. руб.	т	тыс. руб.	т	тыс. руб.	т	тыс. руб.	т	тыс. руб.	т	тыс. руб.	т	тыс. руб.
Спирто-водочные изделия и безалкогольные напитки	—	—	—	—	—	—	—	—	—	—	—	—	8	8
Прочие продовольственные товары	1	10	24	21	—	—	—	—	0,1	0,3	—	—	0,3	0,3
Промышленные товары народного потребления	**230**	**3 976**	**202**	**2 153**	**249**	**2 693**	**28**	**1 590**	**4**	**157**	**169**	**3 021**	**164**	**555**
Ткани хлопчатобумажные	2	181	0,1	3	5	59	0,1	3	0	0	0,1	3	0	0,3
Ткани шерстяные	2	35	1	45	—	—	0,1	0,3	0,1	3	—	—	—	—
Ткани шелковые	0	1	3	59	3	52	3	59	—	—	0	0,3	—	—
Одежда и белье	—	—	—	—	—	—	—	—	0,4	3	1	7	0,2	2
Галантерейные товары	5	279	0,1	1	—	—	1	21	1	14	—	—	—	—
Обувь	2	14	3	49	3	35	0,3	3	0	1	0	0,3	0	0,1
Посуда бытовая, столовые приборы	52	586	66	474	5	66	2	28	0,2	10	58	35	138	277
Медикаменты	26	1 750	1	199	0,4	52	21	1 412	—	—	30	2 143	0	0,1
Велосипеды и части к ним	40	199	0,2	3	—	—	0,1	1	—	—	—	—	—	—
Часы бытовые и части к ним	3	220	2	275	7	195	0,2	63	1	105	—	—	—	—
Печатные произведения	98	673	125	1 035	224	2 199	—	—	—	—	78	795	22	247
Музыкальные инструменты	—	—	0,2	10	1	35	—	—	...	...	—	—	—	—
Чертежные и канцелярские принадлежности	—	—	—	—	—	—	—	—	—	—	—	—	—	—
Прочие промышленные товары народного потребления	0,1	38	—	—	—	—	—	—	2	21	2	38	4	29

Импорт из Германии (*продолжение*)

Наименование товаров	1937 г.		1938 г.		1939 г.		1940 г.	
	т	тыс. руб.	т	тыс. руб.	т	тыс. руб.	т	тыс. руб.
ВСЕГО	99 786	151 322	27 367	50 736	22 612	42 325	3 555 457	316 301
В том числе:								
Машины и оборудование	**38 251**	**120 284**	**6 173**	**31 466**	**9 422**	**34 507**	**29 188**	**147 652**
Станки металлорежущие	**18 933**	**58 728**	**3 115**	**12 078**	**7 104**	**22 227**	**9 426**	**43 407**
Кузнечно-прессовое оборудование	**1 404**	**3 446**	**670**	**1 685**	**216**	**778**	**1 457**	**4 463**
Молоты	35	37	132	149	0,3	8	123	168
Прессы	767	1 451	184	459	67	215	481	1 358
Ножницы для резки металла	164	306	178	456	63	172	172	561
Энергетическое и электротехническое оборудование	**1 406**	**6 289**	**369**	**1 805**	**521**	**1 336**	**4 233**	**28 917**
Котлы паровые и вспомогательное оборудование к ним	3	3	—	—	—	—	29	192
Дизели и двигатели	320	1 332	4	187	4	186	577	2 963
Электромоторы, генераторы и моторгенераторы	542	1 672	34	156	70	251	948	3 584
Трансформаторы	1	13	—	—	2	66	8	81
Пускорегулирующая аппаратура	57	440	6	51	3	23	70	747
Аккумуляторы	0	0	0,3	3	1	2	0,2	3
Прочее энергетическое и электротехническое оборудование	483	2 829	324	1 408	441	808	2 601	21 347
Дробильно-размольное и обогатительное оборудование	**645**	**1 086**	**3**	**10**	**3**	**16**	**127**	**438**
Прокатное оборудование	**463**	**796**	**125**	**359**	**9**	**32**	**158**	**362**
Подъемно-транспортное оборудование	**30**	**106**	**9**	**23**	—	—	**107**	**421**
Оборудование пищевкусовой промышленности	—	—	**28**	**123**	—	—	—	—
Оборудование легкой промышленности	**1 017**	**2 633**	**28**	**448**	**30**	**173**	**39**	**378**
Оборудование химической промышленности	—	—	**10**	**77**	—	—	—	—

Наименование товаров	1937 г.		1938 г.		1939 г.		1940 г.	
	т	тыс. руб.	т	тыс. руб.	т	тыс. руб.	т	тыс. руб.
Оборудование лесобумажной промышленности	6 046	8 291	831	820	471	731	99	391
Станки деревообрабатывающие	977	1 082	85	178	33	38	56	169
Экскаваторы и дорожно-строительное оборудование (включая землечерпалки)	244	260	—	—	—	—	1 724	4 874
Насосы	134	614	24	132	0,3	2	129	1 060
Компрессоры	300	847	52	260	291	1 228	66	715
Вентиляторы и воздуходувки	142	545	18	135	138	457	26	377
Оборудование полиграфической промышленности	330	1 867	71	539	49	300	28	193
Оборудование связи	9	318	6	206	5	74	34	1 788
Пишущие, счетные и счетно-аналитические машины	11	269	1	36	0,1	5	6	111
Прочие машины и оборудование	5 353	20 009	265	1 419	260	1 630	1 917	16 038
Приборы, лабораторное и медицинское оборудование, подшипники, инструмент, абразивы	784	12 956	462	11 111	287	5 439	536	14 600
Электроизмерительные приборы	30	1 292	13	750	10	619	40	2 171
Приборы для испытания материалов	206	1 194	30	475	22	390	62	1 351
Оптические приборы	98	3 491	164	7 382	47	1 854	84	4 094
Подшипники	243	1 104	178	892	127	740	171	999
Инструмент	73	1 542	48	926	28	891	58	1 688
Абразивы	14	55	7	18	11	21	17	32
Тракторы и части их	3	30	1	10	3	35	29	287
Сельскохозяйственные машины и сельскохозяйственный инвентарь	0,2	1	—	—	—	—	37	66
Средства железнодорожного транспорта	14	91	—	—	—	—	25	268

Импорт из Германии (*продолжение*)

Наименование товаров	1937 г.		1938 г.		1939 г.		1940 г.	
	т	тыс. руб.	т	тыс. руб.	т	тыс. руб.	т	тыс. руб.
Автотранспорт и гаражное оборудование	5	19	1	11	2	6	138	1 200
Суда и судовое оборудование	1	1	—	—	—	—	8 791	27 129
Топливо, минеральное сырье, металлы	58 129	23 282	18 580	12 414	12 455	6 020	3 519 692	139 366
Уголь каменный, кокс, брикеты	—	—	—	—	—	—	3 414 318	64 014
Бензин	—	—	—	—	—	—	—	—
Прочие нефтепродукты	0,2	1	106	77	—	—	0	0,4
Сера и серный цвет	—	—	—	—	—	—	—	—
Асбест и изделия из него	5	40	—	—	—	—	—	—
Черные металлы	57 876	22 257	17 941	9 624	12 376	5 540	105 145	74 147
Цветные металлы	248	984	533	2 701	79	480	229	1 205
Химические продукты, удобрения, каучук	2 598	5 355	2 401	5 766	646	1 238	1 802	9 926
Продукты коксохимической промышленности	—	—	—	—	—	—	4	14
Пластмассы и изделия из них	—	—	234	692	—	—	—	—
Прочие химические продукты	2 443	3 421	1 973	2 633	590	1 063	1 486	5 540
Красители и дубители	125	1 874	191	2 394	54	157	312	4 368
Кинофотоматериалы	—	—	1	40	—	—	—	—
Калийные удобрения	—	—	—	—	—	—	—	—
Прочие удобрения	29	53	—	—	—	—	—	—
Препараты для борьбы с вредителями в сельском хозяйстве	—	—	—	—	—	—	—	—
Каучук	—	—	—	—	—	—	—	—
Резиновые изделия	1	7	2	7	2	18	0,4	4
Строительные материалы и детали	—	—	74	32	—	—	—	—
Стекло и изделия из него	—	—	—	—	—	—	—	—
Изоляционные материалы	—	—	—	—	—	—	—	—
Строительные материалы прочие	—	—	74	32	—	—	—	—

Наименование товаров	1937 г.		1938 г.		1939 г.		1940 г.	
	т	тыс. руб.	т	тыс. руб.	т	тыс. руб.	т	тыс. руб.
Сырье растительного и животного происхождения (кроме продовольственного)	**474**	**1 055**	**120**	**330**	**36**	**218**	**335**	**1 146**
Лесоматериалы	—	—	20	14	—	—	—	—
Древесная масса	—	—	—	—	—	—	—	—
Бумага, картон и изделия из них	116	238	94	284	34	193	299	242
Хлопок	—	—	—	—	—	—	—	—
Джут, манильская пенька и сизаль	—	—	—	—	—	—	—	—
Шерсть	—	—	—	—	—	—	—	—
Шелк-сырец (грежа)	—	—	—	—	—	—	—	—
Тряпье и лоскут	—	—	—	—	—	—	—	—
Топс шерстяной и пряжа всякая	—	—	—	—	—	—	—	—
Кожевенное сырье	—	—	—	—	—	—	—	—
Кожи выделанные	—	—	—	—	—	—	19	459
Семена и посадочный материал	0,1	3	—	—	—	—	1	1
Эфирные масла и душистые вещества	5	116	0,4	6	0	0	13	363
Экзотические смолы	76	276	—	—	0,1	1	—	—
Медицинское и лекарственное сырье	0,1	0,1	0,1	1	—	—	—	—
Ткани технические и изделия из них	16	260	2	23	2	24	1	24
Прочее сырье и материалы	261	162	4	2	—	—	2	57
Сырье для производства продовольственных товаров	**4**	**60**	—	—	—	—	**15**	**73**
Пшеница	—	—	—	—	—	—	—	—
Рожь	—	—	—	—	—	—	—	—
Зерно прочее	—	—	—	—	—	—	—	—
Живые животные	4	60	—	—	—	—	14	72
Копра	—	—	—	—	—	—	—	—

Импорт из Германии (*продолжение*)

Наименование товаров	1937 г.		1938 г.		1939 г.		1940 г.	
	т	тыс. руб.	т	тыс. руб.	т	тыс. руб.	т	тыс. руб.
Кофе, какао, чай	—	—	—	—	—	—	—	—
Пряности	—	—	—	—	—	—	—	—
Жиры животного происхождения	—	—	—	—	—	—	—	—
Продовольственные товары	**0,3**	**1**	**1**	**0,2**	**—**	**—**	**0**	**0,4**
Мясные и молочные продукты	—	—	—	—	—	—	—	—
Мука	—	—	—	—	—	—	—	—
Крупа	—	—	—	—	—	—	—	—
Сахар и кондитерские изделия	—	—	—	—	—	—	—	—
Масла растительные продовольственные	—	—	—	—	—	—	0	0,3
Спирто-водочные изделия и безалкогольные напитки	—	—	—	—	—	—	—	—
Прочие продовольственные товары	0,3	1	1	0,2	—	—	0	0,1
Промышленные товары народного потребления	**56**	**108**	**18**	**728**	**0,4**	**15**	**34**	**1 015**
Ткани хлопчатобумажные	0	0,2	—	—	—	—	—	—
Ткани шерстяные	0	0	—	—	—	—	—	—
Ткани шелковые	—	—	—	—	—	—	—	—
Одежда и белье	0	0	—	—	0	1	—	—
Галантерейные товары	—	—	—	—	—	—	—	—
Обувь	0	0,1	—	—	—	—	0	0,2
Посуда бытовая, столовые приборы	50	42	1	7	0	5	5	25
Медикаменты	—	—	4	154	—	—	—	—
Велосипеды и части к ним	—	—	0,1	1	—	—	—	—
Часы бытовые и части к ним	...	...	0,1	20	...	...	...	...
Печатные произведения	4	60	1	11	0,4	9	4	542
Музыкальные инструменты	—	—	4	44	—	—	—	—
Чертежные и канцелярские принадлежности	—	—	0,4	7	—	—	—	—
Прочие промышленные товары народного потребления	2	6	7	484	—	—	25	448

ЭКСПОРТ В ГОЛЛАНДИЮ

Наименование товаров	1913 г.		1918 г.		1919 г.		1920 г.		1921 г.		1921/22 г.		1922/23 г.	
	т	тыс. руб.	т	тыс. руб.	т	тыс. руб.	т	тыс. руб.	т	тыс. руб.	т	тыс. руб.	т	тыс. руб.
ВСЕГО . . .	4 405 323	618 299	—	—	—	—	3 130	565	5 831	547	29 354	2 746	191 259	24 911
В том числе:														
Машины и оборудование . .	**15**	**115**	—	—	—	—	—	—	—	—	—	—	—	—
Топливо, минеральное сырье, металлы	**814 599**	**32 209**	—	—	—	—	—	—	—	—	—	—	**20 853**	**7 293**
Уголь каменный, антрацит, кокс	—	—	—	—	—	—	—	—	—	—	—	—	—	—
Нефтепродукты, в том числе парафин	33 363	5 410	—	—	—	—	—	—	—	—	—	—	9 288	6 914
Железная руда	382 705	8 693	—	—	—	—	—	—	—	—	—	—	5 946	139
Марганцевая руда	387 085	16 269	—	—	—	—	—	—	—	—	—	—	5 619	240
Руды металлические прочие	733	19	—	—	—	—	—	—	—	—	—	—	—	—
Асбест	1 494	953	—	—	—	—	—	—	—	—	—	—	—	—
Магнезит	—	—	—	—	—	—	—	—	—	—	—	—	—	—
Чугун	0,4	0	—	—	—	—	—	—	—	—	—	—	—	—
Прокат черных металлов . .	2 997	302	—	—	—	—	—	—	—	—	—	—	—	—
Цветные металлы и изделия из них	1 810	406	—	—	—	—	—	—	—	—	—	—	—	—
Химические продукты, удобрения, каучук	**5 430**	**2 063**	—	—	—	—	—	—	—	—	—	—	—	—
Содопродукты и другие щелочи	1 261	537	—	—	—	—	—	—	—	—	—	—	—	—
Хромпик	—	—	—	—	—	—	—	—	—	—	—	—	—	—
Продукты коксохимической промышленности	—	—	—	—	—	—	—	—	—	—	—	—	—	—

Экспорт в Голландию (*продолжение*)

Наименование товаров	1913 г.		1918 г.		1919 г.		1920 г.		1921 г.		1921/22 г.		1922/23 г.	
	т	тыс. руб.	т	тыс. руб.	т	тыс. руб.	т	тыс. руб.	т	тыс. руб.	т	тыс. руб.	т	тыс. руб.
Продукты лесохимической промышленности	3 021	569	—	—	—	—	—	—	—	—	—	—	—	—
Прочие химические продукты	394	195	—	—	—	—	—	—	—	—	—	—	—	—
Удобрения и препараты для борьбы с вредителями в сельском хозяйстве	549	143	—	—	—	—	—	—	—	—	—	—	—	—
Резиновые изделия	205	619	—	—	—	—	—	—	—	—	—	—	—	—
Цемент	**16**	**3**	—	—	—	—	—	—	—	—	—	—	—	—
Сырье растительного и животного происхождения (кроме продовольственного)	**1 274 505**	**104 732**	—	—	—	—	—	—	**5 831**	**547**	**29 354**	**2 746**	**118 021**	**9 274**
Круглый лес	755 740	45 770	—	—	—	—	—	—	—	—	—	—	—	—
Пиломатериалы	470 429	44 365	—	—	—	—	—	—	5 831	547	29 354	2 746	39 526	3 698
Фанера	—	—	—	—	—	—	—	—	—	—	—	—	—	—
Изделия из дерева производственного назначения	5 474	563	—	—	—	—	—	—	—	—	—	—	78 495	5 576
Целлюлозно-бумажные изделия	0	0,2	—	—	—	—	—	—	—	—	—	—	—	—
Хлопок	2	3	—	—	—	—	—	—	—	—	—	—	—	—
Лен и кудель льняная	822	954	—	—	—	—	—	—	—	—	—	—	—	—
Шерсть	167	309	—	—	—	—	—	—	—	—	—	—	—	—
Пряжа	103	126	—	—	—	—	—	—	—	—	—	—	—	—
Тряпье и лоскут	80	29	—	—	—	—	—	—	—	—	—	—	—	—
Пушнина и меховое сырье	324	1 032	—	—	—	—	—	—	—	—	—	—	—	—
Кожевенное сырье	1 613	3 319	—	—	—	—	—	—	—	—	—	—	—	—
Табак листовой	598	721	—	—	—	—	—	—	—	—	—	—	—	—
Семена и посадочный материал	2 939	891	—	—	—	—	—	—	—	—	—	—	—	—

Наименование товаров	1913 г.		1918 г.		1919 г.		1920 г.		1921 г.		1921/22 г.		1922/23 г.	
	т	тыс. руб.	т	тыс. руб.	т	тыс. руб.	т	тыс. руб.	т	тыс. руб.	т	тыс. руб.	т	тыс. руб.
Медицинское лекарственно-техническое сырье	14	60	—	—	—	—	—	—	—	—	—	—	—	—
Глицерин	323	475	—	—	—	—	—	—	—	—	—	—	—	—
Жмыхи и отруби	35 572	5 810	—	—	—	—	—	—	—	—	—	—	—	—
Сырье и материалы прочие	305	304	—	—	—	—	—	—	—	—	—	—	—	—
Сырье для производства продовольственных товаров	**2 220 643**	**434 047**	—	—	—	—	—	—	—	—	—	—	**33 106**	**5 849**
Пшеница	781 971	182 294	—	—	—	—	—	—	—	—	—	—	—	—
Рожь	329 049	58 666	—	—	—	—	—	—	—	—	—	—	21 295	3 758
Ячмень	727 362	119 370	—	—	—	—	—	—	—	—	—	—	4 718	791
Овес	209 147	40 372	—	—	—	—	—	—	—	—	—	—	6 372	1 192
Кукуруза	111 971	16 948	—	—	—	—	—	—	—	—	—	—	721	108
Прочие зерновые	13 937	2 743	—	—	—	—	—	—	—	—	—	—	—	—
Масличное семя	47 175	13 611	—	—	—	—	—	—	—	—	—	—	—	—
Крахмалопродукты	—	—	—	—	—	—	—	—	—	—	—	—	—	—
Сырье продовольственное прочее	31	43	—	—	—	—	—	—	—	—	—	—	—	—
Продовольственные товары	**88 704**	**43 925**	—	—	—	—	—	—	—	—	—	—	**9 009**	**1 711**
Масло коровье	1 333	4 262	—	—	—	—	—	—	—	—	—	—	—	—
Яйца	12 109	17 060	—	—	—	—	—	—	—	—	—	—	—	—
Рыба и рыбопродукты	1	44	—	—	—	—	—	—	—	—	—	—	—	—
Консервы всякие	—	—	—	—	—	—	—	—	—	—	—	—	—	—
Крупа всякая	16 980	5 306	—	—	—	—	—	—	—	—	—	—	9 009	1 711
Бобовые	55 414	16 049	—	—	—	—	—	—	—	—	—	—	—	—

Экспорт в Голландию (*продолжение*)

Наименование товаров	1913 г.		1918 г.		1919 г.		1920 г.		1921 г.		1921/22 г.		1922/23 г.	
	т	тыс. руб.	т	тыс. руб.	т	тыс. руб.	т	тыс. руб.	т	тыс. руб.	т	тыс. руб.	т	тыс. руб.
Овощи, фрукты, ягоды и плоды	14	18	—	—	—	—	—	—	—	—	—	—	—	—
Прочие продовольственные товары	2 854	1 186	—	—	—	—	—	—	—	—	—	—	—	—
Промышленные товары народного потребления	**804**	**638**	—	—	—	—	—	—	—	—	—	—	—	—
Ткани	0	1	—	—	—	—	—	—	—	—	—	—	—	—
Ковровые изделия	6	36	—	—	—	—	—	—	—	—	—	—	—	—
Изделия из прядильных материалов прочие	—	—	—	—	—	—	—	—	—	—	—	—	—	—
Одежда и белье	0	0	—	—	—	—	—	—	—	—	—	—	—	—
Обувь	14	110	—	—	—	—	—	—	—	—	—	—	—	—
Посуда бытовая, столовые приборы	—	—	—	—	—	—	—	—	—	—	—	—	—	—
Медикаменты	—	—	—	—	—	—	—	—	—	—	—	—	—	—
Парфюмерно-косметические изделия	—	—	—	—	—	—	—	—	—	—	—	—	—	—
Машины швейные	—	—	—	—	—	—	—	—	—	—	—	—	—	—
Печатные произведения	1	3	—	—	—	—	—	—	—	—	—	—	—	—
Кустарно-художественные изделия	—	—	—	—	—	—	—	—	—	—	—	—	—	—
Кинофильмы	—	—	—	—	—	—	—	—	—	—	—	—	—	—
Ювелирные изделия, драгоценные камни, янтарь	0	155	—	—	—	—	—	—	—	—	—	—	—	—
Спички	18	12	—	—	—	—	—	—	—	—	—	—	—	—
Промышленные товары народного потребления прочие	760	316	—	—	—	—	—	—	—	—	—	—	—	—

Наименование товаров	1923/24 г.		1924/25 г.		1925/26 г.		1926/27 г.		1927/28 г.		1928 г. (октябрь — декабрь)		1929 г.	
	т	тыс. руб.	т	тыс. руб.	т	тыс. руб.	т	тыс. руб.	т	тыс. руб.	т	тыс. руб.	т	тыс. руб.
ВСЕГО	615 514	75 149	569 222	71 490	625 732	73 672	684 974	81 154	571 129	58 884	227 909	23 699	1 079 072	108 913
В том числе:														
Машины и оборудование . .	—	—	1	52	—	—	—	—	—	—	—	—	—	—
Топливо, минеральное сырье, металлы	**84 080**	**4 022**	**150 139**	**15 962**	**131 335**	**14 271**	**255 590**	**27 804**	**73 370**	**5 516**	**14 512**	**1 011**	**125 485**	**7 262**
Уголь каменный, антрацит, кокс	—	—	—	—	—	—	—	—	—	—	—	—	807	28
Нефтепродукты, в том числе парафин	3 864	666	29 287	4 594	18 957	2 171	10 796	1 439	8 060	1 035	—	—	13 507	784
Железная руда	—	—	32 914	1 021	10 043	251	—	—	20 357	526	—	—	—	—
Марганцевая руда	80 216	3 356	87 938	10 347	102 335	11 849	244 794	26 365	44 953	3 955	14 512	1 011	110 566	6 395
Руды металлические прочие	—	—	—	—	—	—	—	—	—	—	—	—	—	—
Асбест	—	—	—	—	—	—	—	—	—	—	—	—	—	—
Магнезит	—	—	—	—	—	—	—	—	—	—	—	—	505	52
Чугун	—	—	—	—	—	—	—	—	—	—	—	—	—	—
Прокат черных металлов . .	—	—	—	—	—	—	—	—	—	—	—	—	100	3
Цветные металлы и изделия из них	—	—	—	—	—	—	—	—	—	—	—	—	—	—
Химические продукты, удобрения, каучук	—	—	—	—	—	—	—	—	—	—	—	—	13	1
Содопродукты и другие щелочи	—	—	—	—	—	—	—	—	—	—	—	—	—	—
Хромпик	—	—	—	—	—	—	—	—	—	—	—	—	—	—
Продукты коксохимической промышленности	—	—	—	—	—	—	—	—	—	—	—	—	—	—

Экспорт в Голландию (*продолжение*)

Наименование товаров	1923/24 г.		1924/25 г.		1925/26 г.		1926/27 г.		1927/28 г.		1928 г. (октябрь — декабрь)		1929 г.	
	т	тыс. руб.	т	тыс. руб.	т	тыс. руб.	т	тыс. руб.	т	тыс. руб.	т	тыс. руб.	т	тыс. руб.
Продукты лесохимической промышленности	—	—	—	—	—	—	—	—	—	—	—	—	—	—
Прочие химические продукты	—	—	—	—	—	—	—	—	—	—	—	—	13	1
Удобрения и препараты для борьбы с вредителями в сельском хозяйстве	—	—	—	—	—	—	—	—	—	—	—	—	—	—
Резиновые изделия	—	—	—	—	—	—	—	—	—	—	—	—	—	—
Цемент	—	—	—	—	—	—	—	—	—	—	—	—	—	—
Сырье растительного и животного происхождения (кроме продовольственного)	228 988	15 853	357 048	30 202	423 028	37 423	366 481	33 395	453 942	40 151	207 698	19 404	882 702	79 829
Круглый лес	—	—	—	—	—	—	—	—	—	—	119 167	7 235	495 295	30 948
Пиломатериалы	45 418	4 266	77 215	11 912	120 330	16 770	106 367	14 791	156 715	20 690	87 901	11 379	377 569	44 477
Фанера	—	—	—	—	1	1	—	—	156	80	16	10	1 081	613
Изделия из дерева производственного назначения	179 380	10 765	278 030	17 767	290 572	17 453	246 650	14 773	294 482	18 216	—	—	—	—
Целлюлозно-бумажные изделия	—	—	—	—	—	—	—	—	—	—	—	—	—	—
Хлопок	—	—	—	—	—	—	—	—	—	—	—	—	—	—
Лен и кудель льняная	—	—	—	—	—	—	—	—	—	—	—	—	74	122
Шерсть	—	—	—	—	—	—	—	—	—	—	—	—	—	—
Пряжа	—	—	—	—	—	—	—	—	—	—	—	—	—	—
Тряпье и лоскут	—	—	—	—	—	—	—	—	—	—	—	—	9	3
Пушнина и меховое сырье	—	—	—	—	—	—	—	—	—	—	—	—	—	—
Кожевенное сырье	—	—	—	—	—	—	—	—	—	—	—	—	—	—
Табак листовой	—	—	—	—	—	—	0,1	1	—	—	—	—	—	—
Семена и посадочный материал	3 088	655	—	—	—	—	—	—	784	237	381	568	539	373

Экспорт в Голландию (продолжение)

Наименование товаров	1923/24 г.		1924/25 г.		1925/26 г.		1926/27 г.		1927/28 г.		1928 г. (октябрь — декабрь)		1929 г.	
	т	тыс. руб.	т	тыс. руб.	т	тыс. руб.	т	тыс. руб.	т	тыс. руб.	т	тыс. руб.	т	тыс. руб.
Медицинское лекарственно-техническое сырье	—	—	—	—	—	—	—	—	2	1	0,2	10	43	10
Глицерин	—	—	—	—	—	—	235	418	375	495	233	202	1 200	1 115
Жмыхи и отруби	1 102	167	1 803	523	12 125	3 199	13 229	3 412	1 428	432	—	—	6 892	2 168
Сырье и материалы прочие	—	—	—	—	—	—	—	—	—	—	—	—	—	—
Сырье для производства продовольственных товаров	**293 671**	**52 757**	**49 397**	**18 893**	**45 190**	**12 776**	**53 414**	**17 067**	**30 654**	**9 647**	**40**	**35**	**27 958**	**6 336**
Пшеница	17 294	4 039	9 863	3 353	13 711	5 088	26 892	9 953	11 693	4 252	—	—	—	—
Рожь	178 569	31 700	5 835	1 425	6 262	1 572	11 556	3 360	3 350	1 066	—	—	—	—
Ячмень	74 959	12 560	8 334	2 701	16 229	3 335	580	150	—	—	—	—	6 295	1 185
Овес	3 549	666	—	—	—	—	9 742	2 513	12 945	3 370	—	—	4 646	760
Кукуруза	13 990	2 095	12 500	3 482	1 641	314	3 758	697	—	—	—	—	9 782	1 896
Прочие зерновые	—	—	—	—	—	—	—	—	—	—	—	—	—	—
Масличное семя	5 310	1 697	12 865	7 932	7 347	2 467	886	394	2 666	959	40	35	7 285	2 495
Крахмалопродукты	—	—	—	—	—	—	—	—	—	—	—	—	—	—
Сырье продовольственное прочее	—	—	—	—	—	—	—	—	—	—	—	—	—	—
Продовольственные товары	**4 847**	**1 080**	**12 281**	**6 193**	**26 162**	**9 149**	**6 606**	**2 805**	**5 481**	**2 505**	**5 476**	**2 903**	**28 008**	**14 073**
Масло коровье	—	—	—	—	—	—	213	812	—	—	—	—	—	—
Яйца	—	—	—	—	—	—	—	—	—	—	—	—	—	—
Рыба и рыбопродукты	—	—	—	—	—	—	—	—	—	—	—	—	—	—
Консервы всякие	—	—	—	—	—	—	—	—	—	—	—	—	—	—
Крупа всякая	3 340	662	2 786	906	10 605	2 074	553	122	—	—	—	—	—	—
Бобовые	1 507	418	8 748	4 241	12 977	4 186	5 794	1 798	5 186	1 917	4 918	2 377	21 794	8 225

Экспорт в Голландию (*продолжение*)

Наименование товаров	1923/24 г.		1924/25 г.		1925/26 г.		1926/27 г.		1927/28 г.		1928 г. (октябрь — декабрь)		1929 г.	
	т	тыс. руб.	т	тыс. руб.	т	тыс. руб.	т	тыс. руб.	т	тыс. руб.	т	тыс. руб.	т	тыс. руб.
Овощи, фрукты, ягоды и плоды	—	—	—	—	—	—	45	70	295	585	550	523	849	579
Прочие продовольственные товары	—	—	797	1 046	2 580	2 889	1	3	0,4	3	8	3	5 365	5 269
Промышленные товары народного потребления	—	—	—	—	—	—	—	—	—	—	—	—	**887**	**955**
Ткани	—	—	—	—	—	—	—	—	—	—	—	—	—	—
Ковровые изделия	—	—	—	—	—	—	—	—	—	—	—	—	—	—
Изделия из прядильных материалов прочие	—	—	—	—	—	—	—	—	—	—	—	—	—	—
Одежда и белье	—	—	—	—	—	—	—	—	—	—	—	—	—	—
Обувь	—	—	—	—	—	—	—	—	—	—	—	—	—	—
Посуда бытовая, столовые приборы	—	—	—	—	—	—	—	—	—	—	—	—	—	—
Медикаменты	—	—	—	—	—	—	—	—	—	—	—	—	—	—
Парфюмерно-косметические изделия	—	—	—	—	—	—	—	—	—	—	—	—	—	—
Машины швейные	—	—	—	—	—	—	—	—	—	—	—	—	—	—
Печатные произведения	—	—	—	—	—	—	—	—	—	—	—	—	—	—
Кустарно-художественные изделия	—	—	—	—	—	—	—	—	—	—	—	—	—	—
Кинофильмы	—	—	—	—	—	—	—	—	—	—	—	—	—	—
Ювелирные изделия, драгоценные камни, янтарь	—	—	—	—	—	—	—	—	—	—	—	—	—	—
Спички	—	—	—	—	—	—	—	—	—	—	—	—	887	955
Промышленные товары народного потребления прочие	—	—	—	—	—	—	—	—	—	—	—	—	—	—

Наименование товаров	1930 г.		1931 г.		1932 г.		1933 г.		1934 г.		1935 г.		1936 г.	
	т	тыс. руб.	т	тыс. руб.	т	тыс. руб.	т	тыс. руб.	т	тыс. руб.	т	тыс. руб.	т	тыс. руб.
ВСЕГО . . .	1 428 977	121 438	1 346 546	101 992	1 050 347	74 989	1 646 243	90 229	1 187 427	77 453	938 507	55 715	845 233	42 854
В том числе:														
Машины и оборудование . .	—	—	1	0,3	67	648	121	227	484	333	357	212	492	428
Станки металлорежущие . .	—	—	—	—	—	—	—	—	—	—	1	3	58	104
Энергетическое и электротехническое оборудование . .	—	—	—	—	—	—	—	—	37	87	4	3	1	4
Алмазы технические и изделия из них	—	—	—	—	—	—	—	—	—	—	0	45	0	50
Тракторы и запчасти к ним	—	—	—	—	—	—	—	—	—	—	—	—	55	41
Сельскохозяйственные машины	—	—	—	—	—	—	—	—	447	244	351	146	359	173
Автотранспорт и гаражное оборудование	—	—	—	—	—	—	—	—	—	—	—	—	—	—
Прочие машины и оборудование	—	—	1	0,3	67	648	121	227	0	2	1	15	19	54
Топливо, минеральное сырье, металлы	**78 027**	**5 698**	**94 916**	**5 259**	**138 096**	**6 800**	**147 648**	**5 228**	**75 393**	**2 819**	**29 479**	**1 680**	**33 724**	**1 208**
Уголь каменный, антрацит, кокс	3 008	617	370	10	24 040	672	25 576	537	18 048	446	10 427	167	11 250	201
Нефтепродукты, в том числе парафин	29 370	2 523	53 695	4 032	72 900	4 045	61 132	3 036	26 993	1 816	16 707	1 395	16 717	846
Железная руда	—	—	28 898	512	8 230	112	—	—	21 246	192	—	—	—	—
Марганцевая руда	44 888	2 474	8 992	349	605	21	3 073	59	6 010	84	—	—	5 690	153
Руды металлические прочие	—	—	—	—	—	—	—	—	878	49	150	3	—	—

Экспорт в Голландию (*продолжение*)

Наименование товаров	1930 г.		1931 г.		1932 г.		1933 г.		1934 г.		1935 г.		1936 г.	
	т	тыс. руб.	т	тыс. руб.	т	тыс. руб.	т	тыс. руб.	т	тыс. руб.	т	тыс. руб.	т	тыс. руб.
Асбест	—	—	—	—	992	443	181	80	226	77	118	35	—	—
Магнезит	761	84	2 961	356	818	105	3 260	349	1 958	153	—	—	—	—
Чугун	—	—	—	—	—	—	—	—	—	—	2 077	80	—	—
Прокат черных металлов	—	—	—	—	10	600	26	42	34	2	—	—	67	8
Цветные металлы и изделия из них	—	—	—	—	—	—	—	—	—	—	—	—	—	—
Химические продукты, удобрения, каучук	**2 207**	**1 143**	**8 610**	**1 267**	**3 067**	**599**	**8 723**	**1 421**	**103 236**	**4 013**	**45 537**	**1 835**	**37 938**	**1 271**
Содопродукты и другие щелочи	1 965	989	783	227	1 931	310	5 854	840	6 797	572	599	77	181	17
Хромпик	—	—	—	—	—	—	—	—	—	—	236	125	262	105
Продукты коксохимической промышленности	—	—	5 900	310	—	—	63	59	18	0	136	17	196	35
Продукты лесохимической промышленности	11	112	600	390	406	84	855	153	1 979	464	456	80	227	99
Прочие химические продукты	231	42	1 296	228	692	100	1 939	359	3 231	879	3 119	651	855	336
Удобрения и препараты для борьбы с вредителями в сельском хозяйстве	—	—	—	—	—	—	—	—	91 205	2 067	40 991	885	36 217	679
Резиновые изделия	—	—	31	112	38	105	12	10	6	31	—	—	—	—
Цемент	—	—	—	—	25	1	—	—	—	—	—	—	—	—
Сырье растительного и животного происхождения (кроме продовольственного)	**1 152 166**	**91 601**	**1 011 233**	**65 562**	**725 863**	**38 434**	**1 234 641**	**53 367**	**918 554**	**50 287**	**672 528**	**29 906**	**744 292**	**36 711**
Круглый лес	722 672	41 884	550 292	24 244	267 970	9 705	557 986	16 024	442 282	14 833	145 939	4 750	233 942	5 212
Пиломатериалы	412 024	43 640	450 965	38 442	445 114	25 430	661 542	34 360	458 929	32 279	515 635	21 594	497 833	27 490

Экспорт в Голландию (продолжение)

Наименование товаров	1930 г.		1931 г.		1932 г.		1933 г.		1934 г.		1935 г.		1936 г.	
	т	тыс. руб.	т	тыс. руб.	т	тыс. руб.	т	тыс. руб.	т	тыс. руб.	т	тыс. руб.	т	тыс. руб.
Фанера	1 567	756	3 362	1 300	4 622	1 516	6 513	1 429	8 747	1 558	8 391	1 690	9 956	2 027
Изделия из дерева производственного назначения	—	—	—	—	—	—	—	—	580	28	—	—	—	—
Целлюлозно-бумажные изделия	—	—	—	—	—	—	—	—	1 239	171	48	3	—	—
Хлопок	—	—	—	—	—	—	—	—	—	—	—	—	998	505
Лен и кудель льняная	72	122	48	28	—	—	—	—	—	—	10	11	—	—
Шерсть	14	21	3	1	—	—	—	—	—	—	—	—	—	—
Пряжа	143	432	—	—	—	—	—	—	—	—	—	—	—	—
Тряпье и лоскут	339	139	435	178	44	17	21	7	147	52	—	—	152	30
Пушнина и меховое сырье	0,1	10	—	—	1	77	3	230	9	349	5	244	3	119
Кожевенное сырье	—	—	—	—	30	7	—	—	—	—	—	—	39	73
Табак листовой	—	—	—	—	76	77	8	7	—	—	—	—	2	3
Семена и посадочный материал	915	122	1 584	286	400	52	2 077	279	2 126	383	714	146	—	—
Медицинское лекарственно-техническое сырье	9	7	—	—	194	105	152	70	3	3	14	7	3	1
Глицерин	1 217	1 035	688	537	1 023	533	509	247	188	87	—	—	—	—
Жмыхи и отруби	13 120	3 339	3 580	502	6 326	878	5 820	711	4 210	495	—	—	—	—
Сырье и материалы прочие	74	94	276	44	63	37	10	3	94	49	1 772	1 461	1 364	1 251

Экспорт в Голландию (*продолжение*)

Наименование товаров	1930 г.		1931 г.		1932 г.		1933 г.		1934 г.		1935 г.		1936 г.	
	т	тыс. руб.	т	тыс. руб.	т	тыс. руб.	т	тыс. руб.	т	тыс. руб.	т	тыс. руб.	т	тыс. руб.
Сырье для производства продовольственных товаров	**157 800**	**17 956**	**182 754**	**18 596**	**148 012**	**17 007**	**203 619**	**17 684**	**57 696**	**3 623**	**176 201**	**12 253**	**20 724**	**1 433**
Пшеница	32 084	5 179	47 640	4 966	52 363	6 489	69 599	7 352	7 220	523	46 648	4 325	—	—
Рожь	63 415	5 820	85 685	7 838	36 136	3 851	6 223	606	—	—	—	—	3 860	291
Ячмень	24 172	2 255	24 359	2 175	20 638	2 102	93 439	6 538	—	—	123 596	7 444	16 864	1 142
Овес	36 899	4 043	12 178	1 234	—	—	1 589	118	13 165	863	3 324	296	—	—
Кукуруза	—	—	252	24	21 444	1 676	29 956	2 056	37 311	2 237	2 620	185	—	—
Прочие зерновые	—	—	—	—	—	—	—	—	—	—	—	—	—	—
Масличное семя	1 230	645	12 640	2 360	—	—	—	—	—	—	—	—	—	—
Крахмалопродукты	45	14	—	—	948	213	—	—	—	—	—	—	—	—
Сырье продовольственное прочее	—	—	—	—	16 483	2 676	2 813	1 014	—	—	13	3	—	—
Продовольственные товары	**17 300**	**4 283**	**39 884**	**9 164**	**31 966**	**9 516**	**28 874**	**7 055**	**29 389**	**8 299**	**13 365**	**4 589**	**7 853**	**1 319**
Масло коровье	—	—	152	408	31	52	—	—	10	7	—	—	—	—
Яйца	80	94	—	—	—	—	—	—	4	1	—	—	—	—
Рыба и рыбопродукты	—	—	—	—	0,2	1	4	3	—	—	24	28	—	—
Консервы всякие	850	1 028	1 109	1 025	2 055	1 220	2 188	906	56	38	—	—	—	—
Крупа всякая	—	—	—	—	—	—	1 110	73	—	—	—	—	—	—
Бобовые	15 553	2 436	18 100	2 922	5 752	945	15 295	2 377	3 846	390	2 485	248	320	27
Овощи, фрукты, ягоды и плоды	317	181	1 103	861	1 526	913	575	202	21	8	882	422	301	101

Наименование товаров	1930 г.		1931 г.		1932 г.		1933 г.		1934 г.		1935 г.		1936 г.	
	т	тыс. руб.	т	тыс. руб.	т	тыс. руб.	т	тыс. руб.	т	тыс. руб.	т	тыс. руб.	т	тыс. руб.
Прочие продовольственные товары	500	544	19 420	3 948	22 602	6 385	9 702	3 494	25 452	7 855	9 974	3 891	7 232	1 191
Промышленные товары народного потребления	**175**	**195**	**1 220**	**969**	**2 261**	**1 335**	**4 830**	**4 233**	**1 675**	**779**	**407**	**4 822**	**208**	**422**
Ткани	—	—	—	—	—	—	45	247	—	—	—	—	1	14
Ковровые изделия	—	—	—	—	—	—	—	—	1	7	—	—	—	—
Изделия из прядильных материалов прочие	—	—	—	—	18	91	8	24	—	—	10	11	—	—
Одежда и белье	—	—	—	—	—	—	—	—	11	98	—	—	7	64
Обувь	—	—	—	—	—	—	—	—	1	3	—	—	—	—
Посуда бытовая, столовые приборы	—	—	87	66	747	157	2 213	422	968	103	116	11	—	—
Медикаменты	—	—	—	—	—	—	—	—	—	—	—	—	—	—
Парфюмерно-косметические изделия	—	—	—	—	0,2	1	0,1	0,3	5	10	0,5	7	4	10
Машины швейные	—	—	—	—	—	—	—	—	—	—	88	206	86	184
Печатные произведения	—	—	—	—	—	—	—	—	—	—	0,1	0,3	0,2	1
Кустарно-художественные изделия	—	—	7	21	92	303	148	850	20	49	5	11	9	20
Кинофильмы	—	—	—	—	—	—	—	—	—	—	—	—	—	—
Ювелирные изделия, драгоценные камни, янтарь	0	3	—	—	—	—	3	1 143	—	—	0	4 527	—	—
Спички	175	192	1 126	882	1 403	784	2 413	1 547	669	509	187	49	101	129
Промышленные товары народного потребления прочие	—	—	—	—	—	—	—	—	—	—	—	—	—	—

Экспорт в Голландию (*продолжение*)

Наименование товаров	1937 г.		1938 г.		1939 г.		1940 г.	
	т	тыс. руб.	т	тыс. руб.	т	тыс. руб.	т	тыс. руб.
ВСЕГО	949 842	84 433	948 718	68 142	329 509	15 421	6 173	300
В том числе:								
Машины и оборудование	**564**	**1 095**	**249**	**314**	**5**	**22**	**0**	**1**
Станки металлорежущие	185	367	9	16	—	—	—	—
Энергетическое и электротехническое оборудование	3	15	8	17	1	2	—	—
Алмазы технические и изделия из них	0	491	0	168	—	—	—	—
Тракторы и запчасти к ним	53	47	1	2	0	0,2	—	—
Сельскохозяйственные машины	310	152	228	107	3	3	—	—
Автотранспорт и гаражное оборудование	3	4	—	—	—	—	—	—
Прочие машины и оборудование	10	19	3	4	1	17	0	1
Топливо, минеральное сырье, металлы	**15 795**	**1 120**	**26 116**	**1 373**	**8 385**	**388**	**—**	**—**
Уголь каменный, антрацит, кокс	1 820	42	—	—	—	—	—	—
Нефтепродукты, в том числе парафин	8 059	440	12 628	712	50	15	—	—
Железная руда	—	—	—	—	—	—	—	—
Марганцевая руда	914	128	12 497	510	8 210	339	—	—
Руды металлические прочие	—	—	—	—	—	—	—	—
Асбест	45	10	2	1	125	34	—	—
Магнезит	395	48	653	83	—	—	—	—
Чугун	4 201	380	—	—	—	—	—	—
Прокат черных металлов	361	72	336	67	—	—	—	—
Цветные металлы и изделия из них	—	—	—	—	—	—	—	—

Экспорт в Голландию (продолжение)

Наименование товаров	1937 г.		1938 г.		1939 г.		1940 г.	
	т	тыс. руб	т	тыс. руб.	т	тыс. руб.	т	тыс. руб.
Химические продукты, удобрения, каучук	**15 914**	**1 452**	**91 586**	**2 672**	**90 201**	**3 023**	**6 135**	**180**
Содопродукты и другие щелочи	283	29	177	44	30	4	—	—
Хромпик	429	176	155	74	—	—	—	—
Продукты коксохимической промышленности	—	—	—	—	—	—	—	—
Продукты лесохимической промышленности	376	251	0,2	0,1	—	—	—	—
Прочие химические продукты	1 010	634	887	274	1 234	449	4	28
Удобрения и препараты для борьбы с вредителями в сельском хозяйстве	13 816	362	90 367	2 280	88 913	2 529	6 131	152
Резиновые изделия	—	—	—	—	—	—	—	—
Цемент	—	—	—	—	—	—	—	—
Сырье растительного и животного происхождения (кроме продовольственного)	**742 964**	**52 690**	**537 079**	**33 694**	**221 364**	**11 089**	**37**	**111**
Круглый лес	238 984	6 972	229 305	9 727	108 716	3 196	—	—
Пиломатериалы	489 573	41 016	302 204	21 400	110 417	6 642	—	—
Фанера	7 438	1 821	3 677	806	749	140	—	—
Изделия из дерева производственного назначения	—	—	40	10	—	—	—	—
Целлюлозно-бумажные изделия	—	—	—	—	—	—	—	—
Хлопок	1 709	1 282	51	11	—	—	—	—
Лен и кудель льняная	—	—	68	68	—	—	—	—
Шерсть	—	—	—	—	—	—	—	—
Пряжа	—	—	—	—	—	—	—	—
Тряпье и лоскут	—	—	—	—	—	—	—	—

Экспорт в Голландию (*продолжение*)

Наименование товаров	1937 г.		1938 г.		1939 г.		1940 г.	
	т	тыс. руб.	т	тыс. руб.	т	тыс. руб.	т	тыс. руб.
Пушнина и меховое сырье	1	97	4	381	4	181	0,4	55
Кожевенное сырье	—	—	—	—	—	—	—	—
Табак листовой	0,1	0,3	—	—	—	—	—	—
Семена и посадочный материал	4 782	672	55	21	354	89	35	11
Медицинское лекарственно-техническое сырье	14	111	72	116	58	71	2	45
Глицерин	—	—	1 181	872	—	—	—	—
Жмыхи и отруби	—	—	300	20	—	—	—	—
Сырье и материалы прочие	463	719	122	262	1 066	769	—	—
Сырье для производства продовольственных товаров	**167 380**	**25 498**	**281 899**	**28 146**	**9 365**	**727**	—	—
Пшеница	108 680	18 471	156 336	15 966	—	—	—	—
Рожь	12 605	1 701	23 896	2 510	—	—	—	—
Ячмень	46 095	5 326	87 157	8 484	2 050	156	—	—
Овес	—	—	—	—	—	—	—	—
Кукуруза	—	—	14 254	1 128	7 315	571	—	—
Прочие зерновые	—	—	—	—	—	—	—	—
Масличное семя	—	—	256	58	—	—	—	—
Крахмалопродукты	—	—	—	—	—	—	—	—
Сырье продовольственное прочее	—	—	—	—	—	—	—	—
Продовольственные товары	**6 703**	**2 062**	**11 382**	**1 194**	—	—	—	—
Масло коровье	—	—	—	—	—	—	—	—
Яйца	—	—	—	—	—	—	—	—
Рыба и рыбопродукты	—	—	—	—	—	—	—	—

Наименование товаров	1937 г.		1938 г.		1939 г.		1940 г.	
	т	тыс. руб.	т	тыс. руб.	т	тыс. руб.	т	тыс. руб.
Консервы всякие	—	—	—	—	—	—	—	—
Крупа всякая	—	—	—	—	—	—	—	—
Бобовые	—	—	6 611	650	—	—	—	—
Овощи, фрукты, ягоды и плоды	2 434	820	1 201	510	—	—	—	—
Прочие продовольственные товары	4 269	1 242	3 570	34	—	—	—	—
Промышленные товары народного потребления	**520**	**511**	**407**	**749**	**17**	121	**1**	**8**
Ткани	5	10	20	50	4	11	—	—
Ковровые изделия	—	—	5	80	2	20	1	8
Изделия из прядильных материалов прочие	—	—	—	—	—	—	—	—
Одежда и белье	8	72	3	11	1	5	—	—
Обувь	—	—	—	—	—	—	—	—
Посуда бытовая, столовые приборы	—	—	—	—	—	—	—	—
Медикаменты	0	5	70	421	—	—	—	—
Парфюмерно-косметические изделия	4	6	—	—	8	79	—	—
Машины швейные	56	125	17	42	2	6	—	—
Печатные произведения	—	—	1	3	—	—	—	—
Кустарно-художественные изделия	12	24	1	4	—	—	—	—
Кинофильмы	—	—	1	26	—	—	—	—
Ювелирные изделия, драгоценные камни, янтарь	—	—	—	—	—	—	—	—
Спички*	435	269	289	112	—	—	—	—
Промышленные товары народного потребления прочие	—	—	—	—	—	—	—	—

* Включая спичечную соломку.

ИМПОРТ ИЗ ГОЛЛАНДИИ

Наименование товаров	1913 г.		1918 г.		1919 г.		1920 г.		1921 г.		1921/22 г.		1922/23 г.	
	т	тыс. руб.	т	тыс. руб.	т	тыс. руб.	т	тыс. руб.	т	тыс. руб.	т	тыс. руб.	т	тыс. руб.
ВСЕГО . . .	276 830	74 539	—	—	—	—	937	910 *	28 493	9 692	18 969	7 050	9 763	8 253
В том числе:														
Машины и оборудование . .	**2 035**	**2 906**	—	—	—	—	—	—	—	—	**16**	**77**	**346**	**871**
Металлообрабатывающее оборудование	110	174	—	—	—	—	—	—	—	—	—	—	—	—
Энергетическое оборудование	163	300	—	—	—	—	—	—	—	—	—	—	—	—
Электротехническое оборудование	21	99	—	—	—	—	—	—	—	—	16	77	18	157
Подъемно-транспортное оборудование	—	—	—	—	—	—	—	—	—	—	—	—	—	—
Прочее оборудование . . .	1 341	1 021	—	—	—	—	—	—	—	—	—	—	312	693
Приборы, лабораторное и медицинское оборудование, подшипники, инструмент, абразивы	400	622	—	—	—	—	—	—	—	—	—	—	16	21
Суда и судовое оборудование	....	690	—	—	—	—	—	—	—	—	—	—	—	—
Топливо, минеральное сырье, металлы	**173 600**	**25 284**	—	—	—	—	—	—	—	—	**2 412**	**164**	**49**	**45**
Уголь каменный, кокс . . .	155 187	5 674	—	—	—	—	—	—	—	—	2 375	80	—	—
Прокат черных металлов и изделия из них	4 890	1 857	—	—	—	—	—	—	—	—	37	84	49	45
Медь	84	206	—	—	—	—	—	—	—	—	—	—	—	—
Свинец	3 170	2 136	—	—	—	—	—	—	—	—	—	—	—	—
Олово	1 369	9 593	—	—	—	—	—	—	—	—	—	—	—	—

* В 1920 г. Голландия по товарам не выделялась

Наименование товаров	1913 г.		1918 г.		1919 г.		1920 г.		1921 г.		1921/22 г.		1922/23 г.	
	т	тыс. руб.	т	тыс. руб.	т	тыс. руб.	т	тыс. руб.	т	тыс. руб.	т	тыс. руб.	т	тыс. руб.
Прочие цветные металлы и изделия из них	3 840	4 943	—	—	—	—	—	—	—	—	—	—	—	—
Химические продукты, удобрения, каучук	**61 311**	**16 485**	—	—	—	—	—	—	—	—	**8**	**87**	—	—
Химические продукты	11 037	4 120	—	—	—	—	—	—	—	—	0	14	—	—
Красители, лакокрасочные и дубильные материалы	1 683	1 841	—	—	—	—	—	—	—	—	—	—	—	—
Удобрения	48 004	4 075	—	—	—	—	—	—	—	—	—	—	—	—
Каучук	580	6 437	—	—	—	—	—	—	—	—	8	73	—	—
Резиновые изделия	7	12	—	—	—	—	—	—	—	—	—	—	—	—
Сырье растительного и животного происхождения (кроме продовольственного)	**5 753**	**9 293**	—	—	—	—	—	—	—	—	**65**	**175**	**19**	**69**
Бумага и картон	70	198	—	—	—	—	—	—	—	—	—	—	—	—
Манильская пенька и сизаль	—	—	—	—	—	—	—	—	—	—	—	—	—	—
Тряпье и лоскут	59	24	—	—	—	—	—	—	—	—	—	—	—	—
Прочее прядильное сырье и полуфабрикаты	1 308	4 242	—	—	—	—	—	—	—	—	—	—	—	—
Кожевенное сырье и кожи	891	1 495	—	—	—	—	—	—	—	—	16	157	0	0,3
Семена и посадочный материал	1 239	941	—	—	—	—	—	—	—	—	49	17	—	—
Эфирные масла	0,3	3	—	—	—	—	—	—	—	—	—	—	—	—
Экзотические смолы	64	102	—	—	—	—	—	—	—	—	—	—	—	—
Медицинское и лекарственно-техническое сырье	58	45	—	—	—	—	—	—	—	—	—	—	—	—
Сырье и материалы прочие	2 204	2 243	—	—	—	—	—	—	—	—	0	1	19	69

Импорт из Голландии (*продолжение*)

Наименование товаров	1913 г.		1918 г.		1919 г.		1920 г.		1921 г.		1921/22 г.		1922/23 г.	
	т	тыс. руб.	т	тыс. руб.	т	тыс. руб.	т	тыс. руб.	т	тыс. руб.	т	тыс. руб.	т	тыс. руб.
Сырье для производства продовольственных товаров	**3 868**	**7 025**	—	—	—	—	—	—	**12 263**	**2 425**	**8 682**	**1 955**	**1 959**	**1 346**
Зерно	—	—	—	—	—	—	—	—	12 263	2 425	8 633	1 792	1 640	296
Копра	1 652	1 645	—	—	—	—	—	—	—	—	—	—	147	150
Кофе, какао, чай	2 044	5 039	—	—	—	—	—	—	—	—	33	142	156	879
Пряности	68	181	—	—	—	—	—	—	—	—	16	21	16	21
Жиры животного происхождения	—	—	—	—	—	—	—	—	—	—	—	—	—	—
Прочее продовольственное сырье	104	160	—	—	—	—	—	—	—	—	—	—	—	—
Продовольственные товары	**23 679**	**12 011**	—	—	—	—	—	—	**5 141**	**1 990**	**7 444**	**4 023**	**6 440**	**4 284**
Мясные и молочные продукты	58	149	—	—	—	—	—	—	—	—	245	857	326	1 331
Рыба и рыбопродукты	16 408	5 182	—	—	—	—	—	—	—	—	49	14	49	14
Мука, крупа	5 133	2 136	—	—	—	—	—	—	5 075	1 962	6 462	2 298	510	188
Фрукты и ореховый товар	630	315	—	—	—	—	—	—	—	—	—	—	—	—
Сахар и кондитерские изделия	39	168	—	—	—	—	—	—	66	28	491	551	5 291	2 312
Растительные масла	179	341	—	—	—	—	—	—	—	—	197	303	264	439
Прочие продовольственные товары	1 232	3 720	—	—	—	—	—	—	—	—	—	—	—	—
Промышленные товары народного потребления	**215**	**915**	—	—	—	—	—	—	**499**	**638**	**5**	**276**	**9**	**436**
Ткани	2	41	—	—	—	—	—	—	—	—	0	0,3	0	7
Хинин	—	—	—	—	—	—	—	—	—	—	—	—	—	—
Прочие медикаменты	6	33	—	—	—	—	—	—	—	—	0	1	—	—
Печатные произведения	5	14	—	—	—	—	—	—	—	—	—	—	—	—
Прочие промышленные товары народного потребления	202	827	—	—	—	—	—	—	499	633	5	275	9	429

Наименование товаров	1923/24 г.		1924/25 г.		1925/26 г.		1926/27 г.		1927/28 г.		1928 г. (октябрь — декабрь)		1929 г.	
	т	тыс. руб.	т	тыс. руб.	т	тыс. руб.	т	тыс. руб.	т	тыс. руб.	т	тыс. руб.	т	тыс. руб.
ВСЕГО . . .	5 090	4 848	156 507	119 853	27 258	25 661	2 141	17 628	3 239	17 105	4 157	2 481	5 208	7 050
В том числе:														
Машины и оборудование . .	**94**	**217**	**479**	**13 962**	**58**	**2 935**	**36**	**1 530**	**49**	**856**	**1**	**7**	**58**	**533**
Металлообрабатывающее оборудование	—	—	—	—	—	—	—	—	—	—	—	—	—	—
Энергетическое оборудование	—	—	—	—	—	—	—	—	4	21	—	—	—	—
Электротехническое оборудование	0	1	18	530	48	2 572	0,3	31	7	404	1	7	14	94
Подъемно-транспортное оборудование	—	—	—	—	—	—	—	—	—	—	—	—	—	—
Прочее оборудование	92	213	274	13 167	8	244	—	—	31	191	0,1	0,3	2	24
Приборы, лабораторное и медицинское оборудование, подшипники, инструмент, абразивы	2	3	6	178	2	119	36	1 499	7	240	—	—	4	321
Суда и судовое оборудование	—	—	181	87	—	—	—	—	—	—	—	—	38	94
Топливо, минеральное сырье, металлы	**98**	**91**	**190**	**860**	**339**	**820**	**1 245**	**10 335**	**803**	**6 119**	**45**	**160**	**979**	**1 195**
Уголь каменный, кокс . . .	—	—	—	—	250	7	16	1	—	—	—	—	—	—
Прокат черных металлов и изделия из них	98	91	2	7	6	32	0,5	53	162	780	25	17	897	603
Медь	—	—	—	—	—	—	—	—	—	—	—	—	—	—
Свинец	—	—	—	—	—	—	—	—	—	—	—	—	—	—
Олово	—	—	—	—	—	—	—	—	—	—	20	143	82	592
Прочие цветные металлы и изделия из них	—	—	188	853	83	781	1 228	10 281	641	5 339	—	—	—	—

Импорт из Голландии (*продолжение*)

Наименование товаров	1923/24 г.		1924/25 г.		1925/26 г.		1926/27 г.		1927/28 г.		1928 г. (октябрь — декабрь)		1929 г.	
	т	тыс. руб.	т	тыс. руб.	т	тыс. руб.	т	тыс. руб.	т	тыс. руб.	т	тыс. руб.	т	тыс. руб.
Химические продукты, удобрения, каучук	**336**	**338**	**498**	**3 393**	**41**	**2 105**	**75**	**2 879**	**112**	**5 384**	**3 487**	**1 471**	**4 025**	**3 840**
Химические продукты	34	265	87	2 945	24	1 934	73	2 858	56	4 945	24	931	2 103	3 586
Красители, лакокрасочные и дубильные материалы	59	52	406	383	17	171	2	21	11	157	—	—	2	3
Удобрения	243	21	—	—	—	—	—	—	—	—	3 463	540	1 910	220
Каучук	—	—	—	—	—	—	—	—	45	282	—	—	10	31
Резиновые изделия	—	—	5	70	—	—	—	—	—	—	—	—	—	—
Сырье растительного и животного происхождения (кроме продовольственного)	**8**	**63**	**77**	**1 505**	**53**	**259**	**77**	**651**	**526**	**1 437**	**405**	**624**	**116**	**1 345**
Бумага и картон	—	—	—	—	—	—	3	7	148	143	—	—	—	—
Манильская пенька и сизаль	—	—	—	—	—	—	—	—	—	—	—	—	—	—
Тряпье и лоскут	—	—	—	—	—	—	23	87	247	711	—	—	45	70
Прочее прядильное сырье и полуфабрикаты	—	—	22	781	—	—	—	—	—	—	—	—	6	94
Кожевенное сырье и кожи	5	59	—	—	—	—	11	282	75	296	—	—	—	—
Семена и посадочный материал	1	1	8	55	26	161	21	157	4	24	—	—	10	63
Эфирные масла	—	—	11	467	0,2	18	1	45	—	—	—	—	—	—
Экзотические смолы	—	—	23	98	1	3	7	35	0,3	3	—	—	2	3
Медицинское и лекарственно-техническое сырье	—	—	9	94	15	66	5	31	1	3	2	7	7	14
Сырье и материалы прочие	2	3	4	10	11	11	1	7	51	257	403	617	46	1 101
Сырье для производства продовольственных товаров	**961**	**2 148**	**9 147**	**9 014**	**2 407**	**5 486**	**630**	**1 840**	**407**	**1 467**	**0**	**0**	**3**	**7**
Зерно	—	—	6 542	2 499	—	—	—	—	—	—	—	—	—	—
Копра	—	—	501	540	785	798	—	—	—	—	—	—	—	—

Наименование товаров	1923/24 г.		1924/25 г.		1925/26 г.		1926/27 г.		1927/28 г.		1928 г. (октябрь — декабрь)		1929 г.	
	т	тыс. руб.	т	тыс. руб.	т	тыс. руб.	т	тыс. руб.	т	тыс. руб.	т	тыс. руб.	т	тыс. руб.
Кофе, какао, чай	961	2 148	2 025	5 713	1 621	4 688	602	1 732	398	1 432	0	0	3	7
Пряности	—	—	41	168	0,5	0,3	28	108	9	35	—	—	—	—
Жиры животного происхождения	—	—	38	94	—	—	—	—	—	—	—	—	—	—
Прочее продовольственное сырье	—	—	—	—	—	—	—	—	—	—	—	—	—	—
Продовольственные товары	**3 555**	**1 639**	**146 105**	**91 072**	**24 339**	**13 945**	**77**	**372**	**1 289**	**1 673**	**218**	**209**	**25**	**109**
Мясные и молочные продукты	—	—	—	—	—	—	—	—	—	—	—	—	—	—
Рыба и рыбопродукты	646	192	—	—	—	—	—	—	—	—	—	—	—	—
Мука, крупа	—	—	5 575	3 753	1	1	—	—	—	—	—	—	—	—
Фрукты и ореховый товар	—	—	—	—	—	—	—	—	—	—	—	—	—	—
Сахар и кондитерские изделия	2 721	1 063	140 431	86 925	24 262	13 609	1	1	—	—	0	0	0,2	0,3
Растительные масла	188	383	99	394	76	335	76	370	1 289	1 673	218	209	25	108
Прочие продовольственные товары	0	1	—	—	—	—	0	1	—	—	—	—	—	—
Промышленные товары народного потребления	**1**	**3**	—	—	**10**	**80**	—	—	1	1	—	—	—	—
Ткани	1	3	—	—	10	80	—	—	—	—	—	—	—	—
Хинин	—	—	—	—	—	—	—	—	—	—	—	—	—	—
Прочие медикаменты	—	—	—	—	—	—	—	—	—	—	—	—	—	—
Печатные произведения	—	—	—	—	—	—	—	—	—	—	—	—	—	—
Прочие промышленные товары народного потребления	—	—	—	—	—	—	—	—	1	1	—	—	—	—

Импорт из Голландии (*продолжение*)

Наименование товаров	1930 г.		1931 г.		1932 г.		1933 г.		1934 г.		1935 г.		1936 г.	
	т	тыс. руб.	т	тыс. руб.	т	тыс. руб.	т	тыс. руб.	т	тыс. руб.	т	тыс. руб.	т	тыс. руб.
ВСЕГО . . .	7 720	16 422	2 911	7 458	841	12 407	10 766	20 820	17 522	27 717	29 522	54 187	20 863	34 119
В том числе:														
Машины и оборудование . .	**245**	**3 478**	**35**	**2 114**	**375**	**10 240**	**1 690**	**7 775**	**4 497**	**5 036**	**15 749**	**21 928**	**3 949**	**6 852**
Металлообрабатывающее оборудование	—	—	—	—	—	—	—	—	—	—	187	205	0,2	2
Энергетическое оборудование	—	—	—	—	—	—	—	—	—	—	1	3	5	47
Электротехническое оборудование	5	73	2	139	6	251	3	220	6	70	2	63	0,2	18
Подъемно-транспортное оборудование	—	—	—	—	—	—	—	—	—	—	13	21	13	6
Прочее оборудование . . .	15	59	8	184	199	1 290	1 085	2 052	965	1 456	70	232	40	344
Приборы, лабораторное и медицинское оборудование, подшипники, инструмент, абразивы	25	2 994	21	1 784	170	8 699	117	5 137	3	422	42	3 615	38	657
Суда и судовое оборудование	ед./т — /200	352	— /4	7	—	—	— /485	366	14/3 523	3 088	31/15 435	17 789	5/3 853	5 778
Топливо, минеральное сырье, металлы	**874**	**2 379**	**2 303**	**2 311**	**1**	**147**	**676**	**2 645**	**3 188**	**12 818**	**4 887**	**17 638**	**5 102**	**16 585**
Уголь каменный, кокс	—	—	—	—	—	—	—	—	—	—	—	—	—	—
Прокат черных металлов и изделия из них	844	2 198	2 303	2 311	1	147	6	52	2	7	9	10	431	149
Медь	—	—	—	—	—	—	—	—	—	—	1 169	927	818	784
Свинец	—	—	—	—	—	—	—	—	—	—	305	87	76	30
Олово	—	—	—	—	—	—	649	2 527	—	—	3 404	16 614	3 776	15 614
Прочие цветные металлы и изделия из них	30	181	—	—	—	—	21	66	3 186	12 811	—	—	1	8

Наименование товаров	1930 г.		1931 г.		1932 г.		1933 г.		1934 г.		1935 г.		1936 г.	
	т	тыс. руб.	т	тыс. руб.	т	тыс. руб.	т	тыс. руб.	т	тыс. руб.	т	тыс. руб.	т	тыс. руб.
Химические продукты, удобрения, каучук	**3 426**	**7 206**	**32**	**2 353**	**—**	**—**	**6 532**	**4 806**	**1 472**	**5 703**	**5 720**	**8 014**	**173**	**436**
Химические продукты	97	5 715	32	2 353	—	—	—	—	1 463	5 701	4	28	31	251
Красители, лакокрасочные и дубильные материалы	4	31	—	—	—	—	—	—	9	7	0,2	3	—	—
Удобрения	3 325	1 460	—	—	—	—	—	—	—	—	—	—	—	—
Каучук	—	—	—	—	—	—	6 532	4 806	—	—	5 716	7 983	142	185
Резиновые изделия	—	—	—	—	—	—	—	—	—	—	—	—	—	—
Сырье растительного и животного происхождения (кроме продовольственного)	**525**	**2 406**	**466**	**606**	**418**	**170**	**348**	**282**	**451**	**567**	**783**	**985**	**1 083**	**1 256**
Бумага и картон	—	—	—	—	—	—	1	1	13	45	0,1	0,3	—	—
Манильская пенька и сизаль	—	—	—	—	—	—	54	24	—	—	—	—	—	—
Тряпье и лоскут	367	617	387	345	124	129	289	254	414	383	472	470	590	569
Прочее прядильное сырье и полуфабрикаты	23	296	0	0	—	—	—	—	—	—	—	—	—	—
Кожевенное сырье и кожи	22	84	28	10	—	—	—	—	—	—	285	317	481	555
Семена и посадочный материал	73	530	45	157	6	10	4	3	20	45	12	35	—	—
Эфирные масла	—	—	—	—	—	—	—	—	4	94	7	146	6	123
Экзотические смолы	—	—	—	—	—	—	—	—	—	—	—	—	1	3
Медицинское и лекарственно-техническое сырье	5	28	—	—	—	—	—	—	—	—	—	—	0,1	1
Сырье и материалы прочие	35	851	6	94	288	31	—	—	—	—	7	17	5	5
Сырье для производства продовольственных товаров	**0,1**	**1**	**—**	**—**	**13**	**42**	**806**	**809**	**0,1**	**0**	**25**	**25**	**25**	**51**
Зерно	—	—	—	—	—	—	—	—	0,1	0	—	—	—	—
Копра	—	—	—	—	—	—	—	—	—	—	—	—	—	—

Импорт из Голландии (*продолжение*)

Наименование товаров	1930 г.		1931 г.		1932 г.		1933 г.		1934 г.		1935 г.		1936 г.	
	т	тыс. руб.	т	тыс. руб.	т	тыс. руб.	т	тыс. руб.	т	тыс. руб.	т	тыс. руб.	т	тыс. руб.
Кофе, какао, чай	0,1	1	—	—	—	—	—	—	—	—	—	—	25	49
Пряности	—	—	—	—	—	—	—	—	—	—	—	—	—	—
Жиры животного происхождения	—	—	—	—	—	—	—	—	—	—	—	—	—	—
Прочее продовольственное сырье	—	—	—	—	13	42	806	809	—	—	25	25	0	2
Продовольственные товары	**2 648**	**934**	**75**	**59**	—	—	**547**	**177**	**7 285**	**2 910**	**2 245**	**432**	**10 338**	**2 444**
Мясные и молочные продукты	38	87	—	—	—	—	—	—	2 066	1 582	—	—	—	—
Рыба и рыбопродукты	—	—	—	—	—	—	412	118	5 188	1 314	2 199	411	10 338	2 444
Мука, крупа	—	—	—	—	—	—	—	—	—	—	—	—	—	—
Фрукты и ореховый товар	—	—	—	—	—	—	—	—	—	—	—	—	—	—
Сахар и кондитерские изделия	2 602	816	—	—	—	—	—	—	—	—	—	—	—	—
Растительные масла	8	31	75	59	—	—	135	59	31	14	46	21	—	—
Прочие продовольственные товары	—	—	—	—	—	—	—	—	—	—	—	—	—	—
Промышленные товары народного потребления	**0,2**	**1**	—	—	**33**	**1 803**	**102**	**4 193**	—	—	**71**	**5 038**	**123**	**6 403**
Ткани	—	—	—	—	—	—	34	70	—	—	—	—	—	—
Хинин	—	—	—	—	33	1 808	68	4 123	—	—	71	5 067	123	6 401
Прочие медикаменты	0,2	1	—	—	—	—	—	—	—	—	—	—	—	—
Печатные произведения	—	—	—	—	—	—	—	—	—	—	0,1	1	0,1	2
Прочие промышленные товары народного потребления	—	—	—	—	—	—	—	—	—	—	—	—	—	—

Наименование товаров	1937 г.		1938 г.		1939 г.		194- г.	
	т	тыс. руб.	т	тыс. руб.	т	тыс. руб.	т	тыс. руб.
ВСЕГО	15 280	22 048	27 573	33 138	20 33)	29 021	21 650	21 962
В том числе:								
Машины и оборудование	**4 199**	**3 517**	**21 275**	**19 298**	**15 291**	**14 802**	**21 285**	**20 188**
Металлообрабатывающее оборудование	36	63	32	43	52	72	—	—
Энергетическое оборудование	—	—	1	1	—	—	—	—
Электротехническое оборудование	654	554	2 217	2 527	453	433	78	79
Подъемно-транспортное оборудование	—	—	0,2	0,4	—	—	—	—
Прочее оборудование	40	103	23	583	1	5	55	189
Приборы, лабораторное и медицинское оборудование, подшипники, инструмент, абразивы	3	157	1	150	1	78	1	47
Суда и судовое оборудование	ед./тн. 2/3 466	2 640	— /19 001	15 993	— /14 784	14 214	— /21 151	19 873
Топливо, минеральное сырье, металлы	**2 499**	**12 035**	**2 608**	**9 272**	**2 880**	**11 872**	—	—
Уголь каменный, кокс	—	—	—	—	—	—	—	—
Прокат черных металлов и изделия из них	0	1	50	29	52	33	—	—
Медь	—	—	75	76	—	—	—	—
Свинец	—	—	—	—	—	—	—	—
Олово	2 495	11 975	2 439	9 054	2 826	11 834	—	—
Прочие цветные металлы и изделия из них	4	59	44	113	2	5	—	—
Химические продукты, удобрения, каучук	**907**	**1 524**	**40**	**71**	**8**	**91**	**0,3**	**5**
Химические продукты	14	162	20	57	8	91	0,3	5
Красители, лакокрасочные и дубильные материалы	—	—	20	14	0	0,1	—	—

Импорт из Голландии (*продолжение*)

Наименование товаров	1937 г.		1938 г.		1939 г.		1940 г.	
	т	тыс. руб.	т	тыс. руб.	т	тыс. руб.	т	тыс. руб.
Удобрения	—	—	—	—	—	—	—	—
Каучук	892	1 357	—	—	—	—	—	—
Резиновые изделия	1	5	—	—	0	0	—	—
Сырье растительного и животного происхождения (кроме продовольственного)	**1 146**	**2 355**	**952**	**1 190**	**665**	**670**	**343**	**415**
Бумага и картон	—	—	2	0,1	—	—	—	—
Манильская пенька и сизаль	—	—	—	—	—	—	—	—
Тряпье и лоскут	880	1 442	919	1 107	664	668	342	390
Прочее прядильное сырье и полуфабрикаты	—	—	—	—	—	—	—	—
Кожевенное сырье и кожи	99	187	17	28	—	—	—	—
Семена и посадочный материал	—	—	1	3	0,1	0,1	0,3	1
Эфирные масла	45	311	13	52	0	0	1	19
Экзотические смолы	—	—	—	—	—	—	0,4	5
Медицинское и лекарственно-техническое сырье	—	—	—	—	1	2	—	—
Сырье и материалы прочие	122	415	—	—	—	—	—	—
Сырье для производства продовольственных товаров	**117**	**112**	**202**	**92**	—	—	—	—
Зерно	—	—	—	—	—	—	—	—
Копра	—	—	—	—	—	—	—	—

Наименование товаров	1937 г.		1938 г.		1939 г.		1940 г.	
	т	тыс. руб.	т	тыс. руб.	т	тыс. руб.	т	тыс. руб.
Кофе, какао, чай	116	104	202	92	—	—	—	—
Пряности	—	—	—	—	—	—	—	—
Жиры животного происхождения	—	—	—	—	—	—	—	—
Прочее продовольственное сырье	1	8	—	—	—	—	—	—
Продовольственные товары	**6 263**	**1 627**	**2 442**	**526**	**1 472**	**688**	—	—
Мясные и молочные продукты	—	—	—	—	—	—	—	—
Рыба и рыбопродукты	5 654	1 271	2 442	526	—	—	—	—
Мука, крупа	—	—	—	—	—	—	—	—
Фрукты и ореховый товар	13	8	—	—	1 472	638	—	—
Сахар и кондитерские изделия	—	—	—	—	—	—	—	—
Растительные масла	596	348	—	—	—	—	—	—
Прочие продовольственные товары	—	—	—	—	—	—	—	—
Промышленные товары народного потребления	**15**	**768**	**54**	**2 689**	**16**	**885**	**22**	**1 354**
Ткани	—	—	—	—	—	—	—	—
Хинин	15	767	38	2 481	15	878	22	1 353
Прочие медикаменты	—	—	16	206	—	—	—	—
Печатные произведения	0,1	0,3	—	—	0,5	7	0	1
Прочие промышленные товары народного потребления	0,1	1	0,2	2	—	—	—	—

ЭКСПОРТ В ГРЕЦИЮ

Наименование товаров	1913 г.		1922/23 г. *	
	т	тыс. руб.	т	тыс. руб.
ВСЕГО	99 361	23 904	5 012	941
В том числе:				
Машины и оборудование	—	—	—	—
Инструменты	—	—	—	—
Сельскохозяйственные машины и запчасти к ним	—	—	—	—
Машины и оборудование прочее	—	—	—	—
Топливо, минеральное сырье, металлы	8	4	—	—
Уголь каменный, антрацит, кокс	—	—	—	—
Нефтепродукты	3	1	—	—
Железная руда	—	—	—	—
Асбест	—	—	—	—
Черные металлы и изделия из них	5	3	—	—
Химические продукты, удобрения, каучук	**3**	**8**	—	—
Содопродукты	—	—	—	—
Продукты коксохимической промышленности	—	—	—	—
Продукты лесохимической промышленности	2	1	—	—
Химические и фармацевтические продукты прочие	1	7	—	—
Красители	—	—	—	—
Удобрения	—	—	—	—
Резина и резиновые изделия	0	0,3	—	—
Цемент	—	—	—	—
Сырье растительного и животного происхождения (кроме продовольственного)	9 117	1 204	—	—
Пиломатериалы	5 594	590	—	—
Лесоматериалы прочие	20	4	—	—
Фанера	—	—	—	—
Хлопок	—	—	—	—
Семена и посадочный материал	3	1	—	—
Жмыхи	3 491	594	—	—
Сырье и материалы прочие	9	5	—	—

* С 1918 по 1921/22 г. экспорта в Грецию не было.

Экспорт в Грецию (*продолжение*)

Наименование товаров	1913 г.		1922/23 г. *	
	т	тыс. руб.	т	тыс. руб.
Сырье для производства продовольственных товаров	**86 622**	**20 923**	**5 012**	**941**
Пшеница	80 939	19 237	1 507	352
Ячмень	4 124	645	3 505	589
Кукуруза	259	41	—	—
Прочие зерновые	—	—	—	—
Живые животные	786	897	—	—
Крахмалопродукты	—	—	—	—
Масличное семя	510	101	—	—
Продовольственные товары	**3 600**	**1 716**	—	—
Масло коровье	8	31	—	—
Сыр	37	89	—	—
Рыба и рыбопродукты, кроме поименованных	25	50	—	—
Икра	200	294	—	—
Мука	2 497	856	—	—
Бобовые	629	202	—	—
Сахар и кондитерские изделия	0	0	—	—
Продовольственные товары прочие	204	194	—	—
Промышленные товары народного потребления	**11**	**49**	—	—
Ткани	—	—	—	—
Нитки	—	—	—	—
Швейные машины	—	—	—	—
Кинофильмы	—	—	—	—
Спички и спичечная соломка	0,3	9	—	—
Товары народного потребления прочие	11	40	—	—

* С 1918 по 1921/22 г. экспорта в Грецию не было.

Экспорт в Грецию (*продолжение*)

Наименование товаров	1923/24 г.		1924/25 г.		1925/26 г.		1926/27 г.		1927/28 г.		1928 г. (октябрь—декабрь)		1929 г.	
	т	тыс. руб.	т	тыс. руб.	т	тыс. руб.	т	тыс. руб.	т	тыс. руб.	т	тыс. руб.	т	тыс. руб.
ВСЕГО . . .	6 831	1 860	42 522	17 372	63 236	20 109	103 999	23 685	114 744	19 022	36 931	4 252	265 999	20 214
В том числе:														
Машины и оборудование . .	—	—	**1**	**1**	—	—	—	—	**5**	**14**	—	—	**2**	**17**
Инструменты	—	—	—	—	—	—	—	—	—	—	—	—	—	—
Сельскохозяйственные машины и запчасти к ним . .	—	—	—	—	—	—	—	—	—	—	—	—	—	—
Машины и оборудование прочее	—	—	1	1	—	—	—	—	5	14	—	—	2	17
Топливо, минеральное сырье, металлы	—	—	**13 327**	**1 255**	**15 698**	**1 228**	**50 248**	**3 830**	**67 635**	**4 142**	**23 215**	**690**	**215 187**	**8 490**
Уголь каменный, антрацит, кокс	—	—	15	1	5 917	206	10 437	275	33 404	924	22 019	491	176 273	4 290
Нефтепродукты	—	—	13 312	1 254	9 781	1 022	39 811	3 555	34 231	3 218	1 196	199	38 914	4 200
Железная руда	—	—	—	—	—	—	—	—	—	—	—	—	—	—
Асбест	—	—	—	—	—	—	—	—	—	—	—	—	—	—
Черные металлы и изделия из них	—	—	—	—	—	—	—	—	—	—	—	—	—	—
Химические продукты, удобрения, каучук	—	—	—	—	—	—	—	—	**1**	**31**	**1**	**28**	**937**	**317**
Содопродукты	—	—	—	—	—	—	—	—	—	—	—	—	684	254
Продукты коксохимической промышленности	—	—	—	—	—	—	—	—	—	—	—	—	—	—

Наименование товаров	1923/24 г.		1924/25 г.		1925/26 г.		1926/27 г.		1927/28 г.		1928 г. (октябрь—декабрь)		1929 г.	
	т	тыс. руб.	т	тыс. руб.	т	тыс. руб.	т	тыс. руб.	т	тыс. руб.	т	тыс. руб.	т	тыс. руб.
Продукты лесохимической промышленности	—	—	—	—	—	—	—	—	—	—	0	0	1	1
Химические и фармацевтические продукты прочие	—	—	—	—	—	—	—	—	—	—	—	—	249	45
Красители	—	—	—	—	—	—	—	—	—	—	—	—	—	—
Удобрения	—	—	—	—	—	—	—	—	—	—	0	0	1	0,3
Резина и резиновые изделия	—	—	—	—	—	—	—	—	1	31	1	28	2	17
Цемент	—	—	248	17	5 587	286	8 489	443	16 720	854	10 584	517	31 644	1 474
Сырье растительного и животного происхождения (кроме продовольственного)	3	31	4 716	1 428	2 074	387	280	94	556	282	402	167	5 447	1 155
Пиломатериалы	—	—	54	17	2 048	380	—	—	248	77	289	98	4 661	652
Лесоматериалы прочие	—	—	16	3,4	26	7	280	94	33	10	43	17	371	216
Фанера	—	—	—	—	—	—	—	—	38	21	—	—	235	143
Хлопок	—	—	—	—	—	—	—	—	—	—	—	—	—	—
Семена и посадочный материал	—	—	—	—	—	—	—	—	237	174	70	52	174	139
Жмыхи	—	—	4 646	1 408	—	—	—	—	—	—	—	—	5	1
Сырье и материалы прочие	3	31	—	—	—	—	—	—	—	—	—	—	1	4
Сырье для производства продовольственных товаров	6 423	1 453	22 809	9 863	38 527	15 955	34 926	15 112	13 322	6 784	1 414	1 217	4 824	3 715
Пшеница	5 844	1 366	7 092	2 443	31 295	11 055	27 686	10 156	7 475	2 779	—	—	—	—
Ячмень	—	—	8 519	2 652	2 000	446	402	115	600	167	—	—	—	—
Кукуруза	579	87	—	—	—	—	—	—	—	—	—	—	—	—

Экспорт в Грецию (*продолжение*)

Наименование товаров	1923/24 г.		1924/25 г.		1925/26 г.		1926/27 г.		1927/28 г.		1928 г. (октябрь—декабрь)		1929 г.	
	т	тыс. руб.	т	тыс. руб.	т	тыс. руб.	т	тыс. руб.	т	тыс. руб.	т	тыс. руб.	т	тыс. руб.
Прочие зерновые	—	—	—	—	—	—	—	—	—	—	—	—	—	—
Живые животные	—	—	2 075	2 743	3 944	4 057	5 807	4 513	5 247	3 838	1 414	1 217	4 813	3 712
Крахмалопродукты	—	—	—	—	—	—	—	—	—	—	—	—	—	—
Масличное семя	—	—	5 123	2 025	1 288	397	1 031	328	—	—	—	—	11	3
Продовольственные товары	**303**	**324**	**457**	**3 637**	**1 095**	**2 041**	**3 024**	**3 175**	**5 626**	**4 618**	**435**	**922**	**1 900**	**3 404**
Масло коровье	—	—	3	10	2	14	151	610	119	491	4	17	84	359
Сыр	—	—	0,4	1	1	3	354	739	450	833	27	24	639	1 022
Рыба и рыбопродукты (кроме поименованных)	0,4	0,3	15	17	128	164	106	139	62	115	12	21	97	122
Икра	208	293	399	3 551	770	1 784	406	784	459	986	224	735	461	1 477
Мука	—	—	—	—	20	28	255	143	242	105	—	—	—	—
Бобовые	90	24	—	—	24	10	552	397	3 239	1 287	117	80	523	349
Сахар и кондитерские изделия	—	—	—	—	—	—	—	—	306	153	—	—	3	7
Продовольственные товары прочие	5	7	40	58	150	38	1 200	363	749	648	51	45	93,1	68
Промышленные товары народного потребления	**102**	**52**	**964**	**1 171**	**255**	**212**	**7 032**	**1 031**	**10 879**	**2 297**	**880,1**	**711**	**6058,1**	**1 641,3**
Ткани	—	—	—	—	—	—	—	—	—	—	—	—	—	—
Нитки	—	—	—	—	—	—	—	—	—	—	—	—	12	244
Швейные машины	—	—	—	—	—	—	—	—	—	—	—	—	—	—
Кинофильмы	—	—	—	—	—	—	—	—	—	—	0,1	3	0	3
Спички и спичечная соломка	—	—	650	718	157	178	—	—	—	—	—	—	0,1	0,3
Товары народного потребления прочие	102	52	314	453	98	34	7 032	1 031	10 879	2 297	880	708	6 046	1 394

Наименование товаров	1930 г.		1931 г.		1932 г.		1933 г.		1934 г.		1935 г.		1936 г.	
	т	тыс. руб.	т	тыс. руб.	т	тыс. руб.	т	тыс. руб.	т	тыс. руб.	т	тыс. руб.	т	тыс. руб.
ВСЕГО . . .	441 098	36 499	546 804	35 133	662 926	32 917	499 199	22 810	429 563	10 839	451 147	21 524	309 046	10 465
В том числе:														
Машины и оборудование . .	**17**	**45**	**444**	**495**	**28**	**56**	**49**	**28**	**119,2**	**102**	**130 3**	**79**	**106,2**	**75**
Инструменты	—	—	—	—	—	—	—	—	0,2	1	0,3	1	0,2	3
Сельскохозяйственные машины и запчасти к ним . . .	—	—	—	—	—	—	—	—	115	84	129	70	98	54
Машины и оборудование прочее	17	45	444	495	28	56	49	28	4	17	1	8	8	18
Топливо, минеральное сырье, металлы	**311 333**	**13 393**	**384 117**	**11 968**	**480 309**	**11 226**	**373 046**	**7 932**	**365 314,2**	**4 462,3**	**291 540**	**3 639**	**253 278**	**3 628**
Уголь каменный, антрацит, кокс	236 783	6 019	321 310	6 939	413 995	7 131	343 307	6 308	365 074	4 451	291 237	3 625	251 868	3 586
Нефтепродукты	68 698	7 252	62 735	5 005	66 314	4 095	29 739	1 624	1	1	—	—	—	—
Железная руда	5 852	122	—	—	—	—	—	—	—	—	—	—	—	—
Асбест	—	—	—	—	—	—	—	—	—	—	—	—	—	—
Черные металлы и изделия из них	—	—	72	24	—	—	—	—	239,2	10,3	303	14	1 410	42
Химические продукты, удобрения, каучук	**3 350,1**	**1 119**	**4 248**	**1 014**	**5 152**	**965**	**4 558**	**817**	**8 077**	**482**	**99**	**84**	**208**	**101**
Содопродукты	2 725	714	2 810	718	3 297	680	3 543	554	841	59	—	—	25	2
Продукты коксохимической промышленности	180,1	70	231	84	397	108	566	136	284	49	—	—	—	—

Экспорт в Грецию (*продолжение*)

Наименование товаров	1930 г.		1931 г.		1932 г.		1933 г.		1934 г.		1935 г.		1936 г.	
	т	тыс. руб.	т	тыс. руб.	т	тыс. руб.	т	тыс. руб.	т	тыс. руб.	т	тыс. руб.	т	тыс. руб.
Продукты лесохимической промышленности	—	—	881	49	1 358	87	—	—	—	—	—	—	—	—
Химические и фармацевтические продукты прочие	414	101	315	125	95	59	448	125	1 084	209	99	84	183	99
Красители	—	—	—	—	—	—	—	—	5	1	—	—	—	—
Удобрения	0	0	5	3	—	—	—	—	5 863	164	—	—	—	—
Резина и резиновые изделия	31	234	6	35	5	31	1	2	—	—	—	—	—	—
Цемент	**31 428**	**1 310**	**9 709**	**345**	**17 257**	**401**	**3 322**	**87**	**507**	**7**	—	—	—	—
Сырье растительного и животного происхождения (кроме продовольственного)	**9 198**	**1 454**	**17 663**	**2 046**	**10 924,4**	**1 354**	**17 118**	**1 993**	**28 581**	**2 037**	**31 581**	**2 438**	**23 037**	**1 744**
Пиломатериалы	5 846	641	14 494	1 248	8 838	599	11 677	986	21 180	1 366	24 371	1 763	17 500	1 147
Лесоматериалы прочие	461	136	2 508	509	1 237	227	4 294	512	5 477	341	5 539	286	3 899	177
Фанера	194	105	512	206	511	146	541	139	1 510	303	1 610	383	1 638	420
Хлопок	—	—	3	31	312	335	247	265	—	—	—	—	—	—
Семена и посадочный материал	185	63	109	38	25	10	359	91	406	24	56	3	—	—
Жмыхи	2 510	394	—	—	—	—	—	—	—	—	—	—	—	—
Сырье и материалы прочие	2	115	10	14	1,4	37	—	—	8	3	5	3	—	—
Сырье для производства продовольственных товаров	**83 122**	**13 740**	**107 707**	**12 124**	**147 294**	**17 676**	**98 160**	**9 946**	**24 445**	**2 114**	**126 031**	**13 709**	**29 815**	**4 092**
Пшеница	58 545	10 665	107 180	12 051	139 663	16 906	97 187	9 786	24 280	2 085	114 991	12 863	29 815	4 092
Ячмень	14 250	1 672	272	24	3 341	404	—	—	—	—	10 930	829	—	—
Кукуруза	—	—	—	—	3 902	289	—	—	—	—	—	—	—	—

Экспорт в Грецию *(продолжение)*

Наименование товаров	1930 г.		1931 г.		1932 г.		1933 г.		1934 г.		1935 г.		1936 г.	
	т	тыс. руб.	т	тыс. руб.	т	тыс. руб.	т	тыс. руб.	т	тыс. руб.	т	тыс. руб.	т	тыс. руб.
Прочие зерновые	10 169	1 365	66	7	—	—	—	—	—	—	—	—	—	—
Живые животные	—	—	—	—	—	—	—	—	—	—	—	—	—	—
Крахмалопродукты	149	35	189	42	388	77	128	35	165	29	110	17	—	—
Масличное семя	10	3	—	—	—	—	845	125	—	—	—	—	—	—
Продовольственные товары	**2 088,3**	**4854,3**	**22776,1**	**6 688**	**1 746**	**972**	**2 799**	**1 491**	**2 318,1**	**1 001**	**1 580**	**1 097**	**2 542**	**646**
Масло коровье	9	28	18	52	22	45	—	—	0,1	0	—	—	—	—
Сыр	159	181	—	—	—	—	—	—	—	—	—	—	—	—
Рыба и рыбопродукты, кроме поименованных	140	150	1 831	1 157	707 *	380	1 960	711	1 333	366	1 013	366	—	—
Икра	1 248	4 300	481	1 533	82	338	468	690	334	561	427	711	242	425
Мука	—	—	156	28	500	91	—	—	650	71	—	—	—	—
Бобовые	451	143	304	59	205	49	366	80	—	—	125	17	—	—
Сахар и кондитерские изделия	80	42	19 967	3 848	—	—	—	—	—	—	—	—	2 300	221
Продовольственные товары прочие	1,3	10,3	19,1	11	230	69	5	10	1	3	15	3	—	—
Промышленные товары народного потребления	**560,9**	**584**	**140**	**453**	**59**	**222**	**98**	**457**	**201,6**	**633**	**186**	**478**	**60**	**179,1**
Ткани	0,4	14	15	98	25	101	34	188	120,4	457	91	307	—	—
Нитки	31	425	41	272	24	112	63	268	57	126	83	129	50	150
Швейные машины	—	—	—	—	—	—	—	—	—	—	12	42	10	29
Кинофильмы	—	—	—	—	0,1	3	0,1	0,3	—	—	—	—	—	—
Спички и спичечная соломка	9	7	—	—	6	3	—	—	7	3	—	—	—	—
Товары народного потребления прочие	520,5	138	84,4	83	4	3	1	1	17,2	47	—	—	0	0,1

* В том числе консервы всякие 28 т — 28 тыс. руб.

Экспорт в Грецию (*продолжение*)

Наименование товаров	1937 г.		1938 г.		1939 г.		1940 г.	
	т	тыс. руб.	т	тыс. руб.	т	тыс. руб.	т	тыс. руб.
ВСЕГО	169 014	8 345	112 540	12 899	42 035	3 565	99 528	21 252
В том числе:								
Машины и оборудование	**77,3**	**60,2**	**138**	**86**	**4,3**	**16**	**0,2**	**8**
Инструмент	4	22	1	20	0,3	14	0,2	8
Сельскохозяйственные машины и запчасти к ним	73	32	136	58	4	2	—	—
Машины и оборудование прочее	0,3	6,2	1	8	—	—	—	—
Топливо, минеральное сырье, металлы	**125 828**	**2 193**	**24 735**	**833**	**446**	**142**	—	—
Уголь каменный, антрацит, кокс	124 336	1 977	21 845	410	—	—	—	—
Нефтепродукты	—	—	—	—	—	—	—	—
Железная руда	—	—	—	—	—	—	—	—
Асбест	—	—	333	100	446	142	—	—
Черные металлы и изделия из них	1 492	216	2 557	323	—	—	—	—
Химические продукты, удобрения, каучук	**4 553**	**197**	**777**	**160**	**5**	**8**	**8 605**	**1 012**
Содопродукты	20	3	46	8	—	—	—	—
Продукты коксохимической промышленности	30	5	416	57	—	—	496	90
Продукты лесохимической промышленности	—	—	—	—	—	—	—	—

Экспорт в Грецию (продолжение)

Наименование товаров	1937 г.		1938 г.		1939 г.		1940 г.	
	т	тыс. руб.	т	тыс. руб.	т	тыс. руб.	т	тыс. руб.
Химические и фармацевтические продукты прочие	157	63	180	69	5	8	—	—
Красители	—	—	—	—	—	—	—	—
Удобрения	4 346	126	135	26	—	—	8 109	922
Резина и резиновые изделия	—	—	—	—	—	—	—	—
Цемент	—	—	—	—	—	—	—	—
Сырье растительного и животного происхождения (кроме продовольственного)	**15 240**	**1 637**	**13 433**	**2 908**	**2 045**	**179**	—	—
Пиломатериалы	13 562	1 129	11 386	1 029	1 449	113	—	—
Лесоматериалы прочие	—	—	—	—	—	—	—	—
Фанера	1 641	497	1 539	463	—	—	—	—
Хлопок	—	—	—	—	—	—	—	—
Семена и посадочный материал	7	2	—	—	—	—	—	—
Жмыхи	—	—	—	—	596	66	—	—
Сырье и материалы прочие	30	9	508	1 416	—	—	—	—
Сырье для производства продовольственных товаров	**23 006**	**3 851**	**69 048**	**7 806**	**39 530**	**3 203**	**90 103**	**19 811**
Пшеница	23 006	3 851	69 048	7 806	37 278	3 021	90 103	19 811
Ячмень	—	—	—	—	—	—	—	—
Кукуруза	—	—	—	—	2 252	182	—	—
Прочие зерновые	—	—	—	—	—	—	—	—

Экспорт в Грецию (*продолжение*)

Наименование товаров	1937 г.		1938 г.		1939 г.		1940 г.	
	т	тыс. руб.	т	тыс. руб.	т	тыс. руб.	т	тыс. руб.
Живые животные	—	—	—	—	—	—	—	—
Крахмалопродукты	—	—	—	—	—	—	—	—
Масличное семя	—	—	—	—	—	—	—	—
Продовольственные товары	**271**	**313**	**4 364**	**998**	—	—	**48**	**118**
Масло коровье	—	—	—	—	—	—	—	—
Сыр	—	—	—	—	—	—	—	—
Рыба и рыбопродукты, кроме поименованных	—	—	—	—	—	—	—	—
Икра	171	301	198	434	—	—	48	118
Мука	—	—	—	—	—	—	—	—
Бобовые	100	12	594	126	—	—	—	—
Сахар и кондитерские изделия	—	—	3 572	437	—	—	—	—
Продовольственные товары прочие	—	—	—	—	—	—	—	—
Промышленные товары народного потребления	**39,2**	**94,2**	**45**	**108**	**5**	**17,2**	**772**	**303**
Ткани	—	—	—	—	—	—	—	—
Нитки	33	78	39	90	5	17	—	—
Швейные машины	6	16	—	—	—	—	—	—
Кинофильмы	—	—	—	—	—	—	—	—
Спички и спичечная соломка	—	—	—	—	—	—	772	303
Товары народного потребления прочие	0,2	0,2	6	18,4	0	0,2	—	—

ИМПОРТ ИЗ ГРЕЦИИ

Наименование товаров	1913 г.		1921/22 г. *		1922/23 г.	
	т	тыс. руб.	т	тыс. руб.	т	тыс. руб.
ВСЕГО	26 569	6 549	16	21	16	7
В том числе:						
Машины и оборудование	24	361	—	—	—	—
Серный колчедан	12 881	411	—	—	—	—
Свинец	26	17	—	—	—	—
Канифоль	240	105	—	—	—	—
Прочие химические продукты	96	63	—	—	—	—
Красильные и дубильные материалы	316	32	—	—	—	—
Удобрения	5 563	87	—	—	—	—
Табак листовой	—	—	—	—	—	—
Экзотические смолы	5	4	—	—	—	—
Грена	—	—	—	—	—	—
Сырье и материалы прочие	1 048	702	—	—	—	—
Маслины, оливки	1 581	1 180	—	—	—	—
Прочие фрукты свежие и сухие	3 095	1 375	—	—	—	—
Ореховый товар	101	94	—	—	—	—
Масло оливковое	606	1 201	—	—	—	—
Губка греческая	3	7	—	—	—	—
Прочие промышленные товары народного потребления	10	29	0	1	—	—

* С 1918 по 1921 г. импорта из Греции не было.

Импорт из Греции (*продолжение*)

Наименование товаров	1923/24 г.		1924/25 г.		1925/26 г.		1926/27 г.		1927/28 г.		1928 г. (октябрь — декабрь)	
	т	тыс. руб.	т	тыс. руб.	т	тыс. руб.	т	тыс. руб.	т	тыс. руб.	т	тыс. руб.
ВСЕГО . .	5	7	57	913	27	638	1 146	1 429	445	551	0,4	38
В том числе:												
Машины и оборудование . .	—	—	—	—	—	—	—	—	—	—	—	—
Серный колчедан	—	—	—	—	—	—	—	—	—	—	—	—
Свинец	—	—	—	—	—	—	—	—	—	—	—	—
Канифоль	—	—	—	—	—	—	434	248	211	105	—	—
Прочие химические продукты	—	—	—	—	—	—	—	—	—	—	—	—
Красильные и дубильные материалы	—	—	—	—	—	—	—	—	—	—	—	—
Удобрения	—	—	—	—	—	—	—	—	—	—	—	—
Табак листовой	—	—	—	—	—	—	—	—	—	—	—	—
Экзотические смолы	—	—	—	—	—	—	—	—	—	—	—	—
Грена	—	—	10	355	6	380	—	—	—	—	—	—
Сырье и материалы прочие .	—	—	7	7	—	—	2	11	—	—	—	—
Маслины, оливки	4	3	33	122	16	18	—	—	85	136	—	—
Прочие фрукты свежие и сухие	—	—	—	—	—	—	701	550	140	91	—	—
Ореховый товар	—	—	—	—	—	—	—	—	—	—	—	—
Масло оливковое	—	—	1	3	—	—	—	—	—	—	—	—
Губка греческая	1	4	4	425	4	237	9	620	2	209	0,4	38
Прочие промышленные товары народного потребления	—	—	—	—	—	—	—	—	—	—	—	—

Импорт из Греции (продолжение)

Наименование товаров	1929 г.		1930 г.		1931 г.		1932 г.		1933 г.		1934 г.	
	т	тыс. руб.	т	тыс. руб.	т	тыс. руб.	т	тыс. руб.	т	тыс. руб.	т	тыс. руб.
ВСЕГО . . .	673	843	5 387	3 098	3 921	3 642	1 115	1 676	1 751	1 802 *	4 099	3 182
В том числе:												
Машины и оборудование . .	—	—	1	3	—	—	1	14	—	—	—	—
Серный колчедан	—	—	—	—	—	—	—	—	—	—	—	—
Свинец	—	—	—	—	—	—	—	—	—	—	—	—
Канифоль	—	—	—	—	—	—	—	—	—	—	—	—
Прочие химические продукты	—	—	—	—	—	—	—	—	—	—	—	—
Красильные и дубильные материалы	19	7	—	—	—	—	—	—	—	—	—	—
Удобрения	—	—	3 499	307	—	—	—	—	—	—	—	—
Табак листовой	—	—	—	—	2 187	1 844	250	185	—	—	3 257	2 307
Экзотические смолы	—	—	1	14	2	14	—	—	—	—	—	—
Грена	—	—	—	—	—	—	—	—	—	—	—	—
Сырье и материалы прочие .	—	—	—	—	—	—	—	—	—	—	—	—
Маслины, оливки	68	98	80	112	—	—	166	160	—	—	114	91
Прочие фрукты свежие и сухие	582	554	1 662	1 628	1 729	1 575	450	784	—	—	201	84
Ореховый товар	—	—	—	—	—	—	—	—	—	—	—	—
Масло оливковое	—	—	134	592	—	—	248	505	—	—	407	380
Губка греческая	2	181	7	429	3	202	0,3	28	—	—	—	—
Прочие промышленные товары народного потребления	—	—	—	—	—	—	—	—	—	—	—	—

* В 1933 г. Греция по товарам не выделялась.

Импорт из Греции (*продолжение*)

Наименование товаров	1935 г.		1936 г.		1937 г.		1938 г.		1939 г.		1940 г.	
	т	тыс. руб.	т	тыс. руб	т	тыс. руб.	т	тыс. руб.	т	тыс. руб.	т	тыс. руб.
ВСЕГО . . .	2 714	3 091	1 736	1 945	2 266	1 804	1 422	1 110	704	565	281	162
В том числе:												
Машины и оборудование . .	—	—	—	—	—	—	—	—	—	—	—	—
Серный колчедан	—	—	—	—	—	—	—	—	—	—	—	—
Свинец	201	56	—	—	—	—	—	—	—	—	—	—
Канифоль	—	—	—	—	—	—	—	—	—	—	—	—
Прочие химические продукты	110	56	346	158	794	383	829	417	530	292	280	124
Красильные и дубильные материалы	—	—	—	—	—	—	—	—	—	—	—	—
Удобрения	—	—	—	—	—	—	—	—	—	—	—	—
Табак листовой	2 217	2 666	1 285	1 583	1 208	1 091	128	223	116	196	—	—
Экзотические смолы	2	10	2	10	8	38	8	30	—	—	—	—
Грена	—	—	—	—	—	—	—	—	—	—	—	—
Сырье и материалы прочие .	—	—	—	—	—	—	—	—	—	—	—	—
Маслины, оливки	—	—	39	27	255	208	243	150	57	42	—	—
Прочие фрукты свежие и сухие	3	1	22	11	—	—	211	116	—	—	—	—
Ореховый товар	77	143	15	35	—	—	—	—	—	—	—	—
Масло оливковое	104	98	24	40	—	—	—	—	—	—	—	—
Губка греческая	—	—	—	—	—	—	3	174	—	—	—	—
Прочие промышленные товары народного потребления	0,1	1	—	—	—	—	—	—	—	—	—	—

ЭКСПОРТ В ДАНИЮ

Наименование товаров	1913 г.		1918 г.		1922/23 г. *	
	т	тыс. руб.	т	тыс. руб.	т	тыс. руб.
ВСЕГО . . .	335 741	126 945	4 276	2 931	33 449	6 252
В том числе:						
Сельскохозяйственные машины	20	72	—	—	—	—
Топливо, минеральное сырье, металлы	8 956	1 902	339	572	—	—
Уголь каменный, антрацит и кокс	—	—	—	—	—	—
Нефтепродукты	8 210	1 674	—	—	—	—
Асбест	175	112	—	—	—	—
Чугун	—	—	—	—	—	—
Металлический лом	9	1	—	—	—	—
Ферросплавы	—	—	—	—	—	—
Изделия из черных металлов	11	11	—	—	—	—
Цветные металлы и изделия из них	30	38	339	572	—	—
Химические продукты, удобрения, каучук	1 251	648	—	—	—	—
Содопродукты	—	—	—	—	—	—
Прочие химические продукты	1 173	436	—	—	—	—
Удобрения	16	5	—	—	—	—
Резиновые изделия	62	207	—	—	—	—
Сырье растительного и животного происхождения (кроме продовольственного) . . .	245 745	65 295	3 919	2 317	23 817	4 541
Пиломатериалы	12 408	1 297	2 503	237	—	—
Фанера	—	—	—	—	—	—
Прочие лесоматериалы . . .	10 288	814	—	—	—	—
Пушнина	720	2 545	0,2	17	—	—
Табак листовой	20	33	—	—	—	—
Семена и посадочный материал	1 387	2 295	410	896	—	—
Жмыхи	211 404	38 528	—	—	23 817	4 541
Лекарственно-техническое сырье	7	63	—	—	—	—

* С 1919 по 1921/22 г. экспорта в Данию не было.

Экспорт в Данию (*продолжение*)

Наименование товаров	1913 г.		1918 г.		1922/23 г.*	
	т	тыс. руб.	т	тыс. руб.	т	тыс. руб.
Кишки и желудки скотские	53	70	4	7	—	—
Пух и перо	—	—	—	—	—	—
Сырье для производства продовольственных товаров	**60 625**	**14 275**	**—**	**—**	**9 193**	**1 627**
Пшеница	4 103	993	—	—	—	—
Рожь	35 481	6 805	—	—	8 469	1 495
Ячмень	15 918	2 495	—	—	—	—
Овес	—	—	—	—	704	132
Кукуруза	1 165	174	—	—	—	—
Живые животные	2 218	3 316	—	—	—	—
Семена масличные	1 501	435	—	—	—	—
Крахмалопродукты	—	—	—	—	—	—
Продовольственные товары	**17 170**	**43 925**	**18**	**42**	—	—
Мясопродукты	1 162	1 294	—	—	—	—
Масло коровье	11 142	35 565	—	—	—	—
Яйца	3 854	5 252	—	—	—	—
Мука	16	3	—	—	—	—
Бобовые	977	263	—	—	—	—
Масла растительные	—	—	—	—	—	—
Овощи и фрукты	36	31	—	—	—	—
Прочие продовольственные товары	19	517	18	42	—	—
Промышленные товары народного потребления	**97**	**110**	**0,3**	**0**	—	—
Ткани	1	3	—	—	—	—
Ковры	0,1	3	—	—	—	—
Печатные произведения	14	43	—	—	—	—
Кинофильмы	—	—	—	—	—	—
Спички	82	61	—	—	—	—
Прочие промышленные товары народного потребления	—	—	0,3	0	—	—

* С 1919 по 1921/22 г. экспорта в Данию не было.

Наименование товаров	1923/24 г.		1924/25 г.		1925/26 г.		1926/27 г.		1927/28 г.		1928 г. (октябрь — декабрь)		1929 г.	
	т	тыс. руб.	т	тыс. руб.	т	тыс. руб.	т	тыс. руб.	т	тыс. руб.	т	тыс. руб.	т	тыс. руб.
ВСЕГО	198 809	37 544	163 880	47 735	158 812	36 120	136 099	34 436	156 149	39 891	34 838	9 619	255 330	61 909
В том числе:														
Сельскохозяйственные машины	—	—	—	—	—	—	—	—	—	—	**0**	**0**	**0,3**	**3**
Топливо, минеральное сырье, металлы	**2 034**	**540**	**14 046**	**2 572**	**9 743**	**1 231**	**5 754**	**951**	**46 156**	**5 269**	**11 464**	**836**	**55 075**	**4 586**
Уголь каменный, антрацит и кокс	—	—	—	—	—	—	—	—	—	—	—	—	523	21
Нефтепродукты	2 034	540	7 630	2 182	6 205	1 025	5 754	951	46 156	5 269	11 464	836	54 552	4 565
Асбест	—	—	—	—	—	—	—	—	—	—	—	—	—	—
Чугун	—	—	—	—	—	—	—	—	—	—	—	—	—	—
Металлический лом	—	—	6 416	390	3 538	206	—	—	—	—	—	—	—	—
Ферросплавы	—	—	—	—	—	—	—	—	—	—	—	—	—	—
Изделия из черных металлов	—	—	—	—	—	—	—	—	—	—	—	—	—	—
Цветные металлы и изделия из них	—	—	—	—	—	—	—	—	—	—	—	—	—	—
Химические продукты, удобрения, каучук	—	—	—	—	—	—	—	—	—	—	—	—	**318**	**143**
Содопродукты	—	—	—	—	—	—	—	—	—	—	—	—	232	115
Прочие химические продукты	—	—	—	—	—	—	—	—	—	—	—	—	84	14
Удобрения	—	—	—	—	—	—	—	—	—	—	—	—	—	—
Резиновые изделия	—	—	—	—	—	—	—	—	—	—	—	—	2	14

Экспорт в Данию (*продолжение*)

Наименование товаров	1923/24 г.		1924/25 г.		1925/26 г.		1926/27 г.		1927/28 г.		1928 г. (октябрь — декабрь)		1929 г.	
	т	тыс. руб.	т	тыс. руб.	т	тыс. руб.	т	тыс. руб.	т	тыс. руб.	т	тыс. руб.	т	тыс. руб.
Сырье растительного и животного происхождения (кроме продовольственного)	**145 513**	**26 208**	**134 945**	**38 255**	**117 639**	**25 644**	**109 761**	**26 942**	**96 249**	**28 732**	**22 211**	**7 406**	**188 931**	**53 219**
Пиломатериалы	—	—	997	167	1 133	146	4 183	592	5 912	864	447	63	9 987	1 244
Фанера	—	—	—	—	—	—	—	—	—	—	—	—	94	59
Прочие лесоматериалы	—	—	849	52	575	28	1 582	112	685	35	—	—	2 239	275
Пушнина	1	38	0	0,3	0	1	—	—	0,1	10	0,3	32	3	21
Табак листовой	58	105	—	—	—	—	—	—	—	—	—	—	—	—
Семена и посадочный материал	—	—	—	—	—	—	2	10	2	14	—	—	2	10
Жмыхи	145 357	25 727	133 083	37 660	115 904	23 500	103 925	23 280	89 612	27 739	21 762	7 308	176 544	51 555
Лекарственно-техническое сырье	—	—	—	—	—	—	—	—	0,3	1	—	—	34	17
Кишки и желудки скотские	—	—	16	376	27	1 969	69	2 948	1	14	—	—	—	—
Пух и перо	5	28	—	—	—	—	—	—	—	—	—	—	—	—
Сырье для производства продовольственных товаров	**50 009**	**9 553**	**14 182**	**5 001**	**30 861**	**7 490**	**19 754**	**5 314**	**12 092**	**3 848**	**83**	**31**	**1 072**	**273**
Пшеница	4 604	1 073	—	—	—	—	1 000	373	—	—	—	—	—	—
Рожь	32 114	5 695	—	—	15 553	3 569	15 872	4 377	12 092	3 848	—	—	—	—
Ячмень	9 644	1 614	—	—	5 570	126	—	—	—	—	—	—	505	101
Овес	—	—	—	—	976	220	—	—	—	—	—	—	—	—
Кукуруза	—	—	—	—	1 500	289	2 846	157	—	—	—	—	—	—

Экспорт в Данию (продолжение)

Наименование товаров	1923/24 г.		1924/25 г.		1925/26 г.		1926/27 г.		1927/28 г.		1928 г. (октябрь — декабрь)		1929 г.	
	т	тыс. руб.	т	тыс. руб.	т	тыс. руб.	т	тыс. руб.	т	тыс. руб.	т	тыс. руб.	т	тыс. руб.
Живые животные	—	—	—	—	—	—	—	—	—	—	—	—	—	—
Семена масличные	3 542	1 136	14 182	5 001	7 262	2 196	36	17	0,1	0	—	—	—	—
Крахмалопродукты	—	—	—	—	—	—	—	—	—	—	83	31	567	171
Продовольственные товары	**1 245**	**1 146**	**673**	**1 770**	**562**	**1 685**	**782**	**1 150**	**759**	**1 167**	**871**	**1 023**	**2 658**	**2 726**
Мясопродукты	—	—	14	38	20	52	—	—	—	—	39	49	290	551
Масло коровье	—	—	439	1 669	379	1 429	93	324	180	749	40	160	146	613
Яйца	—	—	—	—	—	—	10	24	—	—	19	31	—	—
Мука	—	—	—	—	—	—	—	—	—	—	—	—	—	—
Бобовые	—	—	220	60	—	—	—	—	—	—	—	—	—	—
Масла растительные	1 243	1 108	—	—	—	—	—	—	—	—	—	—	—	—
Овощи и фрукты	—	—	0,3	3	152	170	678	792	577	404	748	469	2 189	1 494
Прочие продовольственные товары	3	37	—	—	11	34	1	10	2	14	25	314	33	68
Промышленные товары народного потребления	**8**	**97**	—	—	—	—	—	—	—	—	**142**	**188**	**252**	**293**
Ткани	—	—	—	—	—	—	—	—	—	—	—	—	—	—
Ковры	7	94	—	—	—	—	—	—	—	—	—	—	—	—
Печатные произведения	—	—	—	—	—	—	—	—	—	—	—	—	—	—
Кинофильмы	—	—	—	—	—	—	—	—	—	—	0	7	—	—
Спички	—	—	—	—	—	—	—	—	495	523	142	181	252	293
Прочие промышленные товары народного потребления	1	3	—	—	—	—	—	—	—	—	—	—	—	—

Экспорт в Данию (*продолжение*)

Наименование товаров	1930 г.		1931 г.		1932 г.		1933 г.		1934 г.		1935 г.		1936 г.	
	т	тыс. руб.	т	тыс. руб.	т	тыс. руб.	т	тыс. руб.	т	тыс. руб.	т	тыс. руб.	т	тыс. руб.
ВСЕГО	359 957	49 391	460 967	47 589	282 978	23 044	418 151	32 586	376 944	26 403	321 370	22 419	228 925	15 786
В том числе:														
Сельскохозяйственные машины	—	—	—	—	0,4	17	1	3	39	29	117	56	233	128
Топливо, минеральное сырье, металлы	78 682	4 775	109 726	5 102	104 637	4 056	124 200	4 837	158 477	8 028	102 404	4 512	65 530	2 401
Уголь каменный, антрацит и кокс	149	7	673	24	1 533	31	1 406	28	25	1	—	—	—	—
Нефтепродукты	78 533	4 768	109 053	5 078	103 035	3 983	122 533	4 708	158 348	7 992	100 686	4 436	62 620	2 320
Асбест	—	—	—	—	69	42	261	101	104	35	72	17	—	—
Чугун	—	—	—	—	—	—	—	—	—	—	1 646	59	2 910	81
Металлический лом	—	—	—	—	—	—	—	—	—	—	—	—	—	—
Ферросплавы	—	—	—	—	—	—	—	—	—	—	—	—	—	—
Изделия из черных металлов	—	—	—	—	—	—	—	—	—	—	—	—	—	—
Цветные металлы и изделия из них	—	—	—	—	—	—	—	—	—	—	—	—	—	—
Химические продукты, удобрения, каучук	1 291	626	1 715	616	3 615	804	1 908	423	2 464	554	422	194	9 779	599
Содопродукты	1 079	255	1 465	324	3 268	495	1 439	209	948	108	—	—	—	—
Прочие химические продукты	165	57	202	90	326	163	433	109	1 476	355	422	194	233	305
Удобрения	—	—	—	—	—	—	—	—	—	—	—	—	9 520	261
Резиновые изделия	47	314	48	202	21	146	36	105	40	91	—	—	26	33

Экспорт в Данию (продолжение)

Наименование товаров	1930 г.		1931 г.		1932 г.		1933 г.		1934 г.		1935 г.		1936 г.	
	т	тыс. руб.	т	тыс. руб.	т	тыс. руб.	т	тыс. руб.	т	тыс. руб.	т	тыс. руб.	т	тыс. руб.
Сырье растительного и животного происхождения (кроме продовольственного)	**178 925**	**30 945**	**195 842**	**25 131**	**106 427**	**10 538**	**253 310**	**23 166**	**211 469**	**17 339**	**218 012**	**17 372**	**145 473**	**11 839**
Пиломатериалы	20 167	2 168	45 189	3 907	36 684	2 108	62 352	4 085	48 909	3 392	58 828	3 419	30 410	1 620
Фанера	177	91	909	345	731	230	421	94	1 034	188	425	80	—	—
Прочие лесоматериалы	18 537	1 032	15 177	474	69	3	4 604	87	1 487	38	2 318	39	2 790	173
Пушнина	0	0,3	0,2	35	2	195	4	164	3	31	—	—	—	—
Табак листовой	—	—	—	—	—	—	—	—	—	—	—	—	—	—
Семена и посадочный материал	—	—	50	7	—	—	4	28	—	—	100	14	—	—
Жмыхи	140 010	26 696	134 513	20 353	68 863	7 817	185 357	18 063	160 033	13 686	156 241	13 784	112 263	10 044
Лекарственно-техническое сырье	—	—	—	—	—	—	—	—	3	3	1	1	—	—
Кишки и желудки скотские	20	923	—	—	—	—	—	—	—	—	—	—	—	—
Пух и перо	3	7	—	—	78	185	568	645	0,1	1	49	21	—	—
Сырье для производства продовольственных товаров	**100 061**	**11 811**	**151 507**	**15 441**	**62 211**	**6 533**	**26 857**	**2 053**	**4 243**	**240**	**3**	**2**	**7 904**	**610**
Пшеница	17 549	2 965	17 794	2 043	—	—	1 114	108	—	—	—	—	—	—
Рожь	38 403	4 307	86 712	8 316	35 411	3 730	10 377	822	3 230	181	—	—	7 900	607
Ячмень	38 568	3 893	30 923	2 792	2 119	192	9 398	572	—	—	—	—	—	—
Овес	4 687	425	10 585	1 265	1 124	139	810	63	1 013	59	—	—	—	—
Кукуруза	—	—	—	—	11 581	770	3 873	272	—	—	—	—	—	—

Экспорт в Данию (*продолжение*)

Наименование товаров	1930 г.		1931 г.		1932 г.		1933 г.		1934 г.		1935 г.		1936 г.	
	т	тыс. руб.	т	тыс. руб.	т	тыс. руб.	т	тыс. руб.	т	тыс. руб.	т	тыс. руб.	т	тыс руб.
Живые животные	—	—	—	—	—	—	—	—	—	—	—	—	—	—
Семена масличные	—	—	3 889	662	9 690	1 279	—	—	—	—	—	—	—	—
Крахмалопродукты	854	223	1 604	362	2 265	404	1 281	216	—	—	3	2	4	3
Продовольственные товары	**666**	**803**	**1 959**	**1 018**	**5 880**	**818**	**8 673**	**1 742**	**236**	**119**	**400**	**190**	—	—
Мясопродукты	183	324	263	457	—	—	—	—	—	—	—	—	—	—
Масло коровье	18	63	—	—	19	31	—	—	—	—	—	—	—	—
Яйца	41	45	—	—	—	—	—	—	—	—	—	—	—	—
Мука	—	—	1 210	192	960	160	—	—	—	—	—	—	—	—
Бобовые	—	—	—	—	399	101	178	21	—	—	—	—	—	—
Масла растительные	—	—	—	—	—	—	4 452	1 380	—	—	—	—	—	—
Овощи и фрукты	359	207	356	213	566	293	508	240	153	63	400	190	—	—
Прочие продовольственные товары	65	164	130	156	3 936	233	3 535	101	83	56	—	—	—	—
Промышленные товары народного потребления	**76**	**99**	**103**	**83**	**149**	**232**	**56**	**145**	**8**	**62**	**11**	**91**	**1**	**10**
Ткани	0,3	7	0,1	3	22	139	37	94	3	10	—	—	—	—
Ковры	0	1	—	—	—	—	—	—	2	38	8	87	0,5	3
Печатные произведения	—	—	—	—	—	—	—	—	3	14	0	0,3	0,1	0,2
Кинофильмы	0	0,3	—	—	—	—	—	—	—	—	—	—	—	—
Спички	76	91	103	80	110	66	7	2	—	—	3	1	—	—
Прочие промышленные товары народного потребления	—	—	—	—	17	27	12	49	—	—	0,2	3	0,2	7

Наименование товаров	1937 г.		1938 г.		1939 г.		1940 г.	
	т	тыс. руб.	т	тыс. руб.	т	тыс. руб.	т	тыс. руб.
ВСЕГО	144 076	12 739	201 146	19 193	76 330	6 685	9 512	868
В том числе:								
Сельскохозяйственные машины	**60**	**30**	**36**	**17**	**73**	**32**	—	—
Топливо, минеральное сырье, металлы	**81 784**	**4 585**	**25 310**	**1 749**	**4 724**	**419**	—	—
Уголь каменный, антрацит и кокс	—	—	—	—	—	—	—	—
Нефтепродукты	80 370	4 479	24 356	1 667	4 724	419	—	—
Асбест	—	—	—	—	—	—	—	—
Чугун	1 413	106	954	82	—	—	—	—
Металлический лом	—	—	—	—	—	—	—	—
Ферросплавы	—	—	—	—	—	—	—	—
Изделия из черных металлов	—	—	—	—	—	—	—	—
Цветные металлы и изделия из них	—	—	—	—	—	—	—	—
Химические продукты, удобрения, каучук	—	—	**6 626**	**209**	**6 474**	**229**	**9 006**	**538**
Содопродукты	—	—	—	—	—	—	—	—
Прочие химические продукты	—	—	36	18	7	55	7	72
Удобрения	—	—	6 590	191	6 467	174	8 999	466
Резиновые изделия	—	—	—	—	—	—	—	—
Сырье растительного и животного происхождения (кроме продовольственного)	**32 753**	**3 801**	**110 764**	**11 369**	**59 679**	**5 417**	**260**	**232**
Пиломатериалы	—	—	23 121	1 679	15 182	900	—	—
Фанера	—	—	—	—	—	—	—	—
Прочие лесоматериалы	—	—	—	—	—	—	—	—
Пушнина	—	—	—	—	—	—	—	—
Табак листовой	—	—	—	—	—	—	—	—
Семена и посадочный материал	—	—	—	—	—	—	—	—
Жмыхи	32 753	3 801	86 583	9 595	44 497	4 517	—	—

Экспорт в Данию (*продолжение*)

Наименование товаров	1937 г.		1938 г.		1939 г.		1940 г.	
	т	тыс. руб.	т	тыс. руб.	т	тыс. руб.	т	тыс. руб.
Лекарственно-техническое сырье	—	—	—	—	—	—	—	—
Кишки и желудки скотские	—	—	—	—	—	—	—	—
Пух и перо	—	—	—	—	—	—	—	—
Сырье для производства продовольственных товаров	**29 480**	**4 301**	**57 903**	**5 699**	**5 377**	**465**	**246**	**98**
Пшеница	—	—	1 980	258	—	—	—	—
Рожь	26 720	4 076	55 261	5 378	3 271	244	—	—
Ячмень	274	32	662	63	—	—	—	—
Овес	—	—	—	—	—	—	—	—
Кукуруза	—	—	—	—	2 007	165	—	—
Живые животные	—	—	—	—	—	—	—	—
Семена масличные	2 486	193	—	—	98	56	246	98
Крахмалопродукты	—	—	—	—	—	—	—	—
Продовольственные товары	—	—	**504**	**108**	—	—	—	—
Мясопродукты	—	—	—	—	—	—	—	—
Масло коровье	—	—	—	—	—	—	—	—
Яйца	—	—	—	—	—	—	—	—
Мука	—	—	—	—	—	—	—	—
Бобовые	—	—	504	108	—	—	—	—
Масла растительные	—	—	—	—	—	—	—	—
Овощи и фрукты	—	—	—	—	—	—	—	—
Прочие продовольственные товары	—	—	—	—	—	—	—	—
Промышленные товары народного потребления	**0,1**	**21**	**3**	**42**	**4**	**123**	**0**	**0,1**
Ткани	—	—	—	—	—	—	—	—
Ковры	—	—	1	12	4	57	—	—
Печатные произведения	0	0,1	0	2	—	—	0	0,1
Кинофильмы	—	—	1	25	—	—	—	—
Спички	—	—	—	—	—	—	—	—
Прочие промышленные товары народного потребления	0,1	21	1	3	0,4	66	—	—

ИМПОРТ ИЗ ДАНИИ

Наименование товаров	1913 г.		1918 г.		1919 г.		1920 г.		1921 г.		1921/22 г.		1922/23 г.	
	т	тыс. руб.	т	тыс. руб.	т	тыс. руб.	т	тыс. руб.	т	тыс. руб.	т	тыс. руб.	т	тыс. руб.
ВСЕГО	84 540	44 843	—	—	2	38	3 815	5 489 *	11 473	15 449	4 357	2 447	311	98
В том числе:														
Машины и оборудование . .	**7 762**	**14 661**	—	—	**0,2**	**1**	—	—	**415**	**962**	**18**	**42**	—	—
Станки металлорежущие . .	113	223	—	—	—	—	—	—	—	—	—	—	—	—
Прессы по металлу	7	16	—	—	—	—	—	—	—	—	—	—	—	—
Котлы и машины паровые . .	80	167	—	—	—	—	—	—	—	—	—	—	—	—
Двигатели	62	160	—	—	—	—	—	—	—	—	—	—	—	—
Электротехническое оборудование	28	230	—	—	0,2	1	—	—	—	—	2	28	—	—
Оборудование прочее	1 682	2 882	—	—	—	—	—	—	—	—	—	—	—	—
Приборы	39	126	—	—	—	—	—	—	—	—	—	—	—	—
Инструмент	24	56	—	—	—	—	—	—	415	962	—	—	—	—
Абразивы	44	53	—	—	—	—	—	—	—	—	—	—	—	—
Сельскохозяйственные машины и части их	5 667	10 139	—	—	—	—	—	—	—	—	16	14	—	—
Автотранспорт и гаражное оборудование	16	156	—	—	—	—	—	—	—	—	—	—	—	—
Суда и судовое оборудование	1 224 **	453	—	—	—	—	—	—	—	—	—	—	—	—
Топливо, минеральное сырье, металлы	**29 324**	**7 416**	—	—	**0,3**	**1**	—	—	—	—	**16**	**66**	—	—
Уголь каменный	18 423	627	—	—	—	—	—	—	—	—	—	—	—	—
Нефть и нефтепродукты . .	127	125	—	—	—	—	—	—	—	—	—	—	—	—
Черные металлы и изделия из них	2 537	1 333	—	—	0,3	1	—	—	—	—	—	—	—	—
Цветные металлы и изделия из них	4 784	4 952	—	—	—	—	—	—	—	—	16	66	—	—

* В 1920 году Дания по товарам не выделялась.
** Регистровые тонны.

Импорт из Дании (*продолжение*)

Наименование товаров	1913 г.		1918 г.		1919 г.		1920 г.		1921 г.		1921/22 г.		1922/23 г.	
	т	тыс. руб.	т	тыс. руб.	т	тыс. руб.	т	тыс. руб.	т	тыс. руб.	т	тыс. руб.	т	тыс. руб.
Химические продукты, удобрения, каучук	**5 707**	**5 003**	—	—	—	—	—	—	**467**	202	—	—	—	—
Химические продукты	2 254	709	—	—	—	—	—	—	—	—	—	—	—	—
Красители, лакокрасочные и дубильные материалы	836	671	—	—	—	—	—	—	467	202	—	—	—	—
Удобрения	2 263	177	—	—	—	—	—	—	—	—	—	—	—	—
Каучук и резиновые изделия	354	3 446	—	—	—	—	—	—	—	—	—	—	—	—
Строительные материалы и детали	**20 439**	**1 042**	—	—	—	—	—	—	—	—	—	—	—	—
Сырье растительного и животного происхождения (кроме продовольственного)	**7 960**	**9 141**	—	—	—	—	—	—	**2 083**	**662**	**263**	**324**	**295**	**95**
Лесоматериалы и изделия из дерева	4 427	1 588	—	—	—	—	—	—	—	—	—	—	295	95
Бумага и изделия из нее	17	27	—	—	—	—	—	—	—	—	—	—	—	—
Тряпье и лоскут	20	4	—	—	—	—	—	—	—	—	—	—	—	—
Кожевенное сырье и кожи	752	1 849	—	—	—	—	—	—	—	—	—	—	—	—
Семена и посадочный материал	376	330	—	—	—	—	—	—	2 083	662	66	139	—	—
Сырье и материалы прочие	2 368	5 343	—	—	—	—	—	—	—	—	197	185	—	—

Наименование товаров	1913 г.		1918 г.		1919 г.		1920 г.		1921 г.		1921/22 г.		1922/23 г.	
	т	тыс. руб.	т	тыс. руб.	т	тыс. руб.	т	тыс. руб.	т	тыс. руб.	т	тыс. руб.	т	тыс. руб.
Сырье для производства продовольственных товаров	**3 175**	**2 427**	—	—	—	—	—	—	**1 432**	**279**	—	—	—	—
Зерно	1 154	199	—	—	—	—	—	—	1 432	279	—	—	—	—
Живые животные	85	18	—	—	—	—	—	—	—	—	—	—	—	—
Кофе, какао, чай	34	77	—	—	—	—	—	—	—	—	—	—	—	—
Продовольственные товары	**9 947**	**4 098**	—	—	—	—	—	—	**4 534**	**1 641**	**2 686**	**969**	—	—
Мясо и мясопродукты	11	24	—	—	—	—	—	—	—	—	16	21	—	—
Масло и другие молочные продукты	2	6	—	—	—	—	—	—	—	—	—	—	—	—
Рыба	1 201	342	—	—	—	—	—	—	—	—	—	—	—	—
Консервы рыбные	26	87	—	—	—	—	—	—	—	—	—	—	—	—
Мука и крупа	37	17	—	—	—	—	—	—	4 534	1 641	2 670	948	—	—
Овощи, фрукты и плоды	8 296	2 207	—	—	—	—	—	—	—	—	—	—	—	—
Сахар и кондитерские изделия	6	20	—	—	—	—	—	—	—	—	—	—	—	—
Прочие продовольственные товары	368	1 395	—	—	—	—	—	—	—	—	—	—	—	—
Промышленные товары народного потребления	**226**	**1 055**	—	—	**2**	**36**	—	—	**426**	**9 229**	**6**	**198**	—	—
Ткани, одежда и белье	2	79	—	—	0	1	—	—	5	293	5	188	—	—
Обувь и другие кожаные изделия	7	228	—	—	0	1	—	—	421	8 936	0,5	10	—	—
Прочие промышленные товары народного потребления	217	748	—	—	2	34	—	—	—	—	—	—	—	—

Импорт из Дании (*продолжение*)

Наименование товаров	1923/24 г.		1924/25 г.		1925/26 г.		1926/27 г.		1927/28 г.		1928 г. (октябрь — декабрь)		1929 г.	
	т	тыс. руб.	т	тыс. руб.	т	тыс. руб.	т	тыс. руб.	т	тыс. руб.	т	тыс. руб.	т	тыс. руб.
ВСЕГО	2 184	788	5 244	6 712	3 359	6 155	1 732	3 293	5 146	6 960	734	3 182	4 051	12 299
В том числе:														
Машины и оборудование . .	**20**	**59**	**164**	**1 245**	**493**	**2 483**	**231**	**1 659**	**722**	**3 555**	**488**	**2 378**	**2 527**	**8 340**
Станки металлорежущие . .	—	—	—	—	7	49	—	—	0,1	7	—	—	—	—
Прессы по металлу	—	—	—	—	—	—	—	—	—	—	—	—	—	—
Котлы и машины паровые . .	—	—	—	—	—	—	—	—	—	—	—	—	—	—
Двигатели	—	—	—	—	—	—	—	—	—	—	—	—	—	—
Электротехническое оборудование	3	24	57	416	135	485	59	192	316	1 119	184	628	150	847
Оборудование прочее	5	8	13	118	308	1 391	163	1 314	337	2 059	263	1 465	2 273	6 754
Приборы	0,3	3	5	129	5	310	3	125	0,2	11	5	42	10	119
Инструмент	12	24	9	70	1	14	0,2	4	—	—	1	3	0,2	10
Абразивы	—	—	29	240	1	7	—	—	—	—	—	—	—	—
Сельскохозяйственные машины и части их	—	—	51	269	36	227	2	7	65	335	35	240	94	610
Автотранспорт и гаражное оборудование	—	—	0,2	3	—	—	4	17	4	24	—	—	—	—
Суда и судовое оборудование	—	—	—	—	—	—	—	—	—	—	—	—	—	—
Топливо, минеральное сырье, металлы	**1**	**3**	**243**	**1 018**	**199**	**673**	**89**	**206**	**359**	**777**	**143**	**415**	**849**	**1 502**
Уголь каменный	—	—	—	—	—	—	—	—	—	—	—	—	—	—
Нефть и нефтепродукты . .	—	—	—	—	—	—	1	7	—	—	—	—	—	—
Черные металлы и изделия из них	1	2	167	691	198	662	88	196	358	767	138	377	832	1 321
Цветные металлы и изделия из них	0,2	1	76	327	1	11	0,3	3	1	10	5	38	17	181

Наименование товаров	1923/24 г.		1924/25 г.		1925/26 г.		1926/27 г.		1927/28 г.		1928 г. (октябрь — декабрь)		1929 г.	
	т	тыс. руб.	т	тыс. руб.	т	тыс. руб.	т	тыс. руб.	т	тыс. руб.	т	тыс. руб.	т	тыс. руб.
Химические продукты, удобрения, каучук	**8**	**20**	**12**	**77**	**71**	**195**	**76**	**241**	**1 796**	**329**	**10**	**17**	**57**	**111**
Химические продукты	4	10	2	35	44	52	46	146	58	63	10	14	30	38
Красители, лакокрасочные и дубильные материалы	4	10	10	42	27	143	30	94	24	70	0	0	27	70
Удобрения	—	—	—	—	—	—	—	—	1 714	195	—	—	—	—
Каучук и резиновые изделия	—	—	—	—	—	—	0,1	1	0,1	1	0,1	3	0,2	3
Строительные материалы и детали	**—**	**—**	**1 012**	**73**	**522**	**63**	**633**	**32**	**684**	**49**	**1**	**0,3**	**84**	**28**
Сырье растительного и животного происхождения (кроме продовольственного)	**15**	**56**	**3 779**	**4 107**	**2 051**	**2 491**	**675**	**887**	**1 541**	**1 979**	**83**	**272**	**496**	**1 985**
Лесоматериалы и изделия из дерева	1	3	3 367	2 558	1 666	1 296	245	134	1 113	630	0	0	1	3
Бумага и изделия из нее	8	28	96	837	17	49	35	35	13	49	1	3	25	108
Тряпье и лоскут	—	—	—	—	—	—	—	—	—	—	—	—	69	132
Кожевенное сырье и кожи	—	—	1	35	2	115	—	—	—	—	82	269	—	—
Семена и посадочный материал	3	1	312	667	211	749	391	694	402	931	—	—	388	1 711
Сырье и материалы прочие	3	24	3	10	155	282	4	24	13	369	—	—	13	31

Импорт из Дании (*продолжение*)

Наименование товаров	1923/24 г.		1924/25 г.		1925/26 г.		1926/27 г.		1927/28 г.		1928 г. (октябрь — декабрь)		1929 г.	
	т	тыс. руб.	т	тыс. руб.	т	тыс. руб.	т	тыс. руб.	т	тыс. руб.	т	тыс. руб.	т	тыс. руб.
Сырье для производства продовольственных товаров	—	—	**0,3**	**1**	**1**	**11**	**7**	**105**	**10**	**108**	**2**	**12**	**2**	**16**
Зерно	—	—	—	—	—	—	—	—	1	1	—	—	—	—
Живые животные	—	—	—	—	1	11	6	101	8	104	2	10	—	—
Кофе, какао, чай	—	—	0,3	1	—	—	1	3	1	3	0,4	2	2	16
Продовольственные товары	**5**	**28**	**8**	**32**	**7**	**61**	**6**	**30**	**5**	**31**	**2**	**15**	**21**	**91**
Мясо и мясопродукты	—	—	—	—	—	—	—	—	—	—	—	—	—	—
Масло и другие молочные продукты	—	—	—	—	—	—	—	—	—	—	1	3	5	24
Рыба	—	—	—	—	—	—	0,4	0,3	0,2	0	—	—	0,4	0,3
Консервы рыбные	0,4	0,6	—	—	1	3	0,3	1	0,5	2	—	—	—	—
Мука и крупа	—	—	—	—	—	—	—	—	—	—	0,1	0	6	8
Овощи, фрукты и плоды	—	—	1	3	1	2	1	4	1	2	0,2	1	2	3
Сахар и кондитерские изделия	4	10	6	14	4	7	4	7	2	3	1	1	6	17
Прочие продовольственные товары	0,2	17	1	15	1	49	0,3	17	1	24	0,2	10	2	39
Промышленные товары народного потребления	**2**	**29**	**2**	**55**	**3**	**70**	**3**	**79**	**0,5**	**27**	**1**	**51**	**6**	**176**
Ткани, одежда и белье	1	21	1	41	3	60	1	45	0,4	24	1	38	5	107
Обувь и другие кожаные изделия	0,1	3	0,2	7	0,1	3	0,1	10	0,1	3	0	3	0,3	17
Прочие промышленные товары народного потребления	1	5	1	7	0,3	7	2	24	—	—	0,1	10	1	52

Наименование товаров	1930 г.		1931 г.		1932 г.		1933 г.		1934 г.		1935 г.		1936 г.	
	т	тыс. руб.	т	тыс. руб.	т	тыс. руб.	т	тыс. руб.	т	тыс. руб.	т	тыс. руб.	т	тыс. руб.
ВСЕГО	11 762	25 344	11 078	16 505	5 759	9 619	4 860	6 012	5 217	5 004	295	728	5 830	6 907
В том числе:														
Машины и оборудование . .	**7 524**	**17 084**	**4 306**	**8 155**	**4 631**	**8 581**	**4 157**	**5 310**	**562**	**1 552**	**92**	**337**	**5 623**	**6 515**
Станки металлорежущие . .	—	—	—	—	—	—	—	—	—	—	—	—	—	—
Прессы по металлу	—	—	—	—	—	—	—	—	—	—	44	160	244	500
Котлы и машины паровые . .	—	—	—	—	—	—	—	—	—	—	18	87	138	656
Двигатели	—	—	—	—	—	—	—	—	—	—	6	28	13	25
Электротехническое оборудование	240	1 144	9	150	88	565	458	972	128	321	23	59	28	86
Оборудование прочее	7 246	15 712	4 291	7 978	2 633	6 322	298	976	434	1 223	—	—	0,1	2
Приборы	23	147	0,3	7	1	10	0,3	10	0,3	7	—	—	—	—
Инструмент	—	—	—	—	9	49	0,4	3	—	—	—	—	—	—
Абразивы	—	—	—	—	—	—	—	—	—	—	—	—	5 200	5 246
Сельскохозяйственные машины и части их	15	80	5	17	0	0,3	—	—	—	—	—	—	—	—
Автотранспорт и гаражное оборудование	0,4	1	0,3	3	—	—	—	—	0	1	1	3	—	—
Суда и судовое оборудование	—	—	—	—	1 900	1 635	3 400	3 349	—	—	—	—		
Топливо, минеральное сырье, металлы	**420**	**728**	**1 693**	**2 496**	**114**	**192**	**9**	**65**	—	—	**0,3**	**11**	**1**	**56**
Уголь каменный	—	—	—	—	—	—	—	—	—	—	—	—	—	—
Нефть и нефтепродукты . .	—	—	—	—	—	—	—	—	—	—	—	—	—	—
Черные металлы и изделия из них	418	711	1 693	2 495	110	178	—	—	—	—	0,3	11	1	56
Цветные металлы и изделия из них	2	17	0,3	1	4	14	9	65	—	—	—	—	—	—

Импорт из Дании (*продолжение*)

Наименование товаров	1930 г.		1931 г.		1932 г.		1933 г.		1934 г.		1935 г.		1936 г.	
	т	тыс. руб.	т	тыс. руб.	т	тыс. руб.	т	тыс. руб.	т	тыс. руб.	т	тыс. руб.	т	тыс. руб.
Химические продукты, удобрения, каучук	**120**	**223**	**1 045**	**1 042**	**238**	**237**	**664**	**624**	**1**	**10**	**0,1**	**4**	**1**	**18**
Химические продукты	48	80	1 045	1 042	238	237	664	624	1	10	0,1	4	1	18
Красители, лакокрасочные и дубильные материалы	72	143	—	—	—	—	—	—	—	—	—	—	—	—
Удобрения	—	—	—	—	—	—	—	—	—	—	—	—	—	—
Каучук и резиновые изделия	0,1	0,3	—	—	—	—	—	—	—	—	—	—	—	—
Строительные материалы и детали	**710**	**24**	**56**	**7**	**19**	**10**	—	—	—	—	—	—	—	—
Сырье растительного и животного происхождения (кроме продовольственного)	**1 021**	**3 619**	**1 040**	**1 823**	**160**	**146**	—	—	**53**	**87**	**179**	**287**	**192**	**284**
Лесоматериалы и изделия из дерева	8	7	—	—	—	—	—	—	—	—	—	—	—	—
Бумага и изделия из нее	78	56	6	10	0,2	0,3	—	—	53	87	—	—	—	—
Тряпье и лоскут	116	178	129	139	—	—	—	—	—	—	—	—	10	11
Кожевенное сырье и кожи	138	244	445	638	140	108	—	—	—	—	179	284	73	110
Семена и посадочный материал	672	2 991	460	1 035	20	38	—	—	—	—	0,1	3	109	163
Сырье и материалы прочие	9	143	0	1	—	—	—	—	—	—	—	—	—	—

Импорт из Дании *(продолжение)*

Наименование товаров	1930 г.		1931 г.		1932 г.		1933 г.		1934 г.		1935 г.		1936 г.	
	т	тыс. руб.	т	тыс. руб.	т	тыс. руб.	т	тыс. руб.	т	тыс. руб.	т	тыс. руб.	т	тыс. руб.
Сырье для производства продовольственных товаров	12	30	0,5	1	—	—	30	10	1 557	560	1	4	3	7
Зерно	—	—	—	—	—	—	—	—	—	—	—	—	—	—
Живые животные	—	—	—	—	—	—	—	—	1 557	558	—	—	—	—
Кофе, какао, чай	4	16	0,5	1	—	—	—	—	0,3	2	0,1	1	1	2
Продовольственные товары	1 945	3 495	2 925	2 958	597	450	—	—	1 035	922	17	35	9	12
Мясо и мясопродукты	...	...	...	...	—	—	—	—	1 012	868	—	—	1	1
Масло и другие молочные продукты	1 911 *	3 416	997 *	1 600	—	—	—	—	1	2	1	3	1	2
Рыба	1	0,3	—	—	—	—	—	—	—	—	0,1	0,3	—	—
Консервы рыбные	—	—	—	—	—	—	—	—	—	—	2	8	0,5	2
Мука и крупа	8	14	3	3	—	—	—	—	8	8	4	3	3	2
Овощи, фрукты и плоды	9	27	0,1	0	—	—	—	—	6	21	6	11	2	4
Сахар и кондитерские изделия	15	35	5	24	—	—	—	—	2	6	3	6	1	1
Прочие продовольственные товары	1	3	1 920	1 331	597	450	—	—	6	17	0,1	3	—	—
Промышленные товары народного потребления	2	108	0,1	1	—	—	—	—	9	105	4	48	1	15
Ткани, одежда и белье	2	101	0,1	1	—	—	—	—	9	104	4	46	1	14
Обувь и другие кожаные изделия	0,4	7	0	0,3	—	—	—	—	0	0,3	—	—	—	—
Прочие промышленные товары народного потребления	—	—	—	—	—	—	—	—	0	0,3	0,3	2	0,1	1

* Включая мясо и мясопродукты.

Импорт из Дании (*продолжение*)

Наименование товаров	1937 г.		1938 г.		1939 г.		1940 г.	
	т	тыс. руб.	т	тыс. руб.	т	тыс. руб.	т	тыс. руб.
ВСЕГО	37	78	2 138	3 878	96	251	1 682	1 826
В том числе:								
Машины и оборудование . .	**1**	**15**	**2 127**	**3 807**	**95**	**229**	**1 682**	**1 821**
Станки металлорежущие . .	—	—	—	—	—	—	—	—
Прессы по металлу	—	—	112	310	82	146	478	599
Котлы и машины паровые . .	—	—	—	—	—	—	—	—
Двигатели	1	10	7	63	—	—	—	—
Электротехническое оборудование	—	—	—	—	—	—	—	—
Оборудование прочее	0,2	2	8	30	3	19	4	14
Приборы	0,2	3	—	—	0	1	—	—
Инструмент	—	—	—	—	—	—	—	—
Абразивы	—	—	—	—	—	—	—	—
Сельскохозяйственные машины и части их	—	—	—	—	—	—	—	—
Автотранспорт и гаражное оборудование	—	—	—	—	—	—	—	—
Суда и судовое оборудование	—	—	2 000	3 404	10	63	1 200	1 208
Топливо, минеральное сырье, металлы	**4**	**11**	**5**	**13**	—	—	—	—
Уголь каменный	—	—	—	—	—	—	—	—
Нефть и нефтепродукты . .	—	—	—	—	—	—	—	—
Черные металлы и изделия из них	0	2	—	—	—	—	—	—
Цветные металлы и изделия из них	4	9	1	10	—	—	—	—
Химические продукты, удобрения, каучук	**2**	**10**	**4**	**54**	**0**	**3**	**0**	**2**
Химические продукты . . .	2	10	4	54	0	3	0	2
Красители, лакокрасочные и дубильные материалы . . .	—	—	—	—	—	—	—	—
Удобрения	—	—	—	—	—	—	—	—
Каучук и резиновые изделия	—	—	—	—	—	—	—	—

Импорт из Дании (*продолжение*)

Наименование товаров	1937 г.		1938 г.		1939 г.		1940 г.	
	т	тыс. руб.	т	тыс. руб.	т	тыс. руб.	т	тыс. руб.
Строительные материалы и детали	—	—	—	—	—	—	—	—
Сырье растительного и животного происхождения (кроме продовольственного)	**23**	**26**	**2**	**1**	**0**	**6**	—	—
Лесоматериалы и изделия из дерева	—	—	2	1	—	—	—	—
Бумага и изделия из нее	—	—	—	—	—	—	—	—
Тряпье и лоскут	19	24	—	—	—	—	—	—
Кожевенное сырье и кожи	—	—	—	—	—	—	—	—
Семена и посадочный материал	—	—	—	—	0	6	—	—
Сырье и материалы прочие	4	2	—	—	—	—	—	—
Сырье для производства продовольственных товаров	**1**	**2**	—	—	—	—	—	—
Зерно	—	—	—	—	—	—	—	—
Живые животные	—	—	—	—	—	—	—	—
Кофе, какао, чай	0,2	1	—	—	—	—	—	—
Продовольственные товары	**5**	**8**	—	—	—	—	—	—
Мясо и мясопродукты	1	2	—	—	—	—	—	—
Масло и другие молочные продукты	0,3	1	—	—	—	—	—	—
Рыба	0,1	0	—	—	—	—	—	—
Консервы рыбные	—	—	—	—	—	—	—	—
Мука и крупа	1	2	—	—	—	—	—	—
Овощи, фрукты и плоды	2	2	—	—	—	—	—	—
Сахар и кондитерские изделия	1	1	—	—	—	—	—	—
Прочие продовольственные товары	—	—	—	—	—	—	—	—
Промышленные товары народного потребления	**0,1**	**6**	**0,1**	**3**	**0**	**9**	**0**	**1**
Ткани, одежда и белье	0	0,2	—	—	—	—	—	—
Обувь и другие кожаные изделия	—	—	—	—	—	—	—	—
Прочие промышленные товары народного потребления	0,1	6	0,1	3	0	9	0	1

ЭКСПОРТ В ИРЛАНДИЮ

Наименование товаров	1925/26 г. *		1926/27 г.		1927/28 г.		1928 г. (октябрь — декабрь)		1929 г.	
	т	тыс. руб.	т	тыс. руб.	т	тыс. руб.	т	тыс. руб.	т	тыс. руб.
ВСЕГО	7 145	2 035	—	—	—	—	—	—	1 243	195
В том числе:										
Нефтепродукты	—	—	—	—	—	—	—	—	—	—
Содопродукты	—	—	—	—	—	—	—	—	—	—
Химические продукты прочие	—	—	—	—	—	—	—	—	—	—
Пиломатериалы	—	—	—	—	—	—	—	—	1 228	181
Фанера	—	—	—	—	—	—	—	—	—	—
Лесоматериалы прочие	—	—	—	—	—	—	—	—	—	—
Спичечная соломка	—	—	—	—	—	—	—	—	15	14
Лен, кудель льняная, очесы	—	—	—	—	—	—	—	—	—	—
Пряжа льняная	—	—	—	—	—	—	—	—	—	—
Жмыхи	2 292	509	—	—	—	—	—	—	—	—
Волос животный	—	—	—	—	—	—	—	—	—	—
Пшеница	4 207	1 394	—	—	—	—	—	—	—	—
Ячмень	646	132	—	—	—	—	—	—	—	—
Крахмалопродукты	—	—	—	—	—	—	—	—	—	—

* С 1918 по 1925/26 г. экспорта в Ирландию не было.

Экспорт в Ирландию *(продолжение)*

Наименование товаров	1930 г.		1931 г.		1932 г.		1933 г.		1934 г.	
	т	тыс. руб.	т	тыс. руб.	т	тыс. руб.	т	тыс. руб.	т	тыс. руб.
ВСЕГО	—	—	18 086	4 687	22 294	7 549	57 968	16 160 *	65 727	12 926
В том числе:										
Нефтепродукты	—	—	6 559	429	9 177	307	—	—	—	—
Содопродукты	—	—	185	38	4	0,3	—	—	—	—
Химические продукты прочие	—	—	287	56	12	3	—	—	5	1
Пиломатериалы	—	—	4 607	373	4 134	231	—	—	47 532	3 280
Фанера	—	—	—	—	8	3	—	—	952	160
Лесоматериалы прочие	—	—	—	—	—	—	—	—	3 340	134
Спичечная соломка	—	—	—	—	—	—	—	—	—	—
Лен, кудель льняная, очесы	—	—	4 507	3 377	8 908	6 894	—	—	13 192	8 142
Пряжа льняная	—	—	74	146	37	73	—	—	706	1 209
Жмыхи	—	—	1 797	247	—	—	—	—	—	—
Волос животный	—	—	—	—	14	38	—	—	—	—
Пшеница	—	—	—	—	—	—	—	—	—	—
Ячмень	—	—	—	—	—	—	—	—	—	—
Крахмалопродукты	—	—	60	14	—	—	—	—	—	—

* В 1933 г. Ирландия по товарам не выделялась.

Экспорт в Ирландию (*продолжение*)

Наименование товаров	1935 г.		1936 г.		1937 г.		1938 г.		1939 г.		1940 г.	
	т	тыс. руб.	т	тыс. руб.	т	тыс. руб.	т	тыс. руб.	т	тыс. руб.	т	тыс. руб.
ВСЕГО	66 303	17 053	70 342	4 411	82 468	6 786	177	14	—	—	—	—
В том числе:												
Нефтепродукты	—	—	—	—	—	—	—	—	—	—	—	—
Содопродукты	—	—	—	—	—	—	—	—	—	—	—	—
Химические продукты прочие	—	—	—	—	—	—	—	—	—	—	—	—
Пиломатериалы	43 619	2 590	65 960	4 099	74 030	6 152	177	14	—	—	—	—
Фанера	927	190	656	142	660	137	—	—	—	—	—	—
Лесоматериалы прочие	8 057	322	3 724	169	7 778	497	—	—	—	—	—	—
Спичечная соломка	—	—	—	—	—	—	—	—	—	—	—	—
Лен, кудель льняная, очесы	13 700	13 951	—	—	—	—	—	—	—	—	—	—
Пряжа льняная	—	—	—	—	—	—	—	—	—	—	—	—
Жмыхи	—	—	—	—	—	—	—	—	—	—	—	—
Волос животный	—	—	—	—	—	—	—	—	—	—	—	—
Пшеница	—	—	—	—	—	—	—	—	—	—	—	—
Ячмень	—	—	—	—	—	—	—	—	—	—	—	—
Крахмалопродукты	—	—	—	—	—	—	—	—	—	—	—	—

ИМПОРТ ИЗ ИРЛАНДИИ

Наименование товаров	1929 г. *		1930 г.		1931 г.		1932 г.		1933 г.		1934 г.	
	т	тыс. руб.	т	тыс. руб.	т	тыс. руб.	т	тыс. руб.	т	тыс. руб.	т	тыс. руб.
ВСЕГО	890	3 712	2 826	15 906	0,3	1	—	—	—	—	37	91
В том числе:												
Тракторы	13	49	—	—	—	—	—	—	—	—	—	—
Части тракторов	874	3 623	2 826	15 906	—	—	—	—	—	—	—	—
Прочие машины и оборудование . .	2	21	—	—	—	—	—	—	—	—	37	91
Шерсть	—	—	—	—	—	—	—	—	—	—	—	—
Живые животные	—	—	—	—	—	—	—	—	—	—	—	—

* До 1929 г. импорта из Ирландии не было.

Импорт из Ирландии (*продолжение*)

Наименование товаров	1935 г.		1936 г.		1937 г.		1938 г.		1939 г.		1940 г.	
	т	тыс. руб.	т	тыс. руб.	т	тыс. руб.	т	тыс. руб.	т	тыс. руб.	т	тыс. руб.
ВСЕГО	17	195	13	224	—	—	148	367	—	—	—	—
В том числе:												
Тракторы	—	—	—	—	—	—	—	—	—	—	—	—
Части тракторов	—	—	—	—	—	—	—	—	—	—	—	—
Прочие машины и оборудование . .	—	—	—	—	—	—	—	—	—	—	—	—
Шерсть	—	—	—	—	—	—	148	361	—	—	—	—
Живые животные	17	195	13	224	—	—	—	—	—	—	—	—

ЭКСПОРТ В ИСЛАНДИЮ

Наименование товаров	1930 г. *		1931 г.		1932 г.		1933 г.		1934 г.		1935 г.	
	т	тыс. руб.	т	тыс. руб.	т	тыс. руб.	т	тыс. руб.	т	тыс. руб.	т	тыс. руб.
ВСЕГО	150	35	—	—	735	56	1 644	91 **	3 610	247 **	—	—
В том числе:												
Пиломатериалы	—	—	—	—	387	21	—	—	—	—	—	—
Кость	150	35	—	—	—	—	—	—	—	—	—	—
Рожь	—	—	—	—	40	3	—	—	—	—	—	—
Мука	—	—	—	—	308	32	—	—	—	—	—	—

* До 1930 г. экспорта в Исландию не было.
** В 1933—1934 гг. Исландия по товарам не выделялась.

Экспорт в Исландию (*продолжение*)

Наименование товаров	1936 г.		1937 г.		1938 г.		1939 г.		1940 г.	
	т	тыс. руб.	т	тыс. руб.	т	тыс. руб.	т	тыс. руб.	т	тыс. руб.
ВСЕГО	—	—	—	—	—	—	—	—	—	—
В том числе:										
Пиломатериалы	—	—	—	—	—	—	—	—	—	—
Кость	—	—	—	—	—	—	—	—	—	—
Рожь	—	—	—	—	—	—	—	—	—	—
Мука	—	—	—	—	—	—	—	—	—	—

ИМПОРТ ИЗ ИСЛАНДИИ

Наименование товаров	1930 г. *		1931 г.		1932 г.		1933 г.		1934 г.		1935 г.	
	т	тыс. руб.	т	тыс. руб.	т	тыс. руб.	т	тыс. руб.	т	тыс. руб.	т	тыс. руб.
ВСЕГО	3 203	1 073	2	45	—	—	—	—	—	—	—	—
В том числе:												
Асбест	—	—	2	45	—	—	—	—	—	—	—	—
Сельдь	3 202	1 066	—	—	—	—	—	—	—	—	—	—

Импорт из Исландии (*продолжение*)

Наименование товаров	1936 г.		1937 г.		1938 г.		1939 г.		1940 г.	
	т	тыс. руб.	т	тыс. руб.	т	тыс. руб.	т	тыс. руб.	т	тыс. руб.
ВСЕГО	2 215	425 **	565	138	—	—	—	—	—	—
В том числе:										
Асбест	—	—	—	—	—	—	—	—	—	—
Сельдь	—	—	—	—	—	—	—	—	—	—

* До 1930 г. импорта из Исландии не было.

** С 1936 г. Исландия по товарам не выделялась.

ЭКСПОРТ В ИСПАНИЮ

Наименование товаров	1913 г.		1924/25 г. *		1925/26 г.		1926/27 г.		1927/28 г.		1928 г. (октябрь — декабрь)		1929 г.	
	т	тыс. руб.	т	тыс. руб.	т	тыс. руб	т	тыс. руб.	т	тыс. руб.	т	тыс. руб.	т	тыс. руб.
ВСЕГО	136 970	31 105	—	—	0,3	1	63 661	11 856	220 083	38 765	61 203	8 277	313 635	40 584
В том числе:														
Машины и оборудование . .	—	—	—	—	—	—	—	—	—	—	—	—	—	—
Тракторы	—	—	—	—	—	—	—	—	—	—	—	—	—	—
Автомобили	—	—	—	—	—	—	—	—	—	—	—	—	—	—
Запчасти автомобилей и тракторов	—	—	—	—	—	—	—	—	—	—	—	—	—	—
Топливо, минеральное сырье, металлы	6 597	1 371	—	—	—	—	57 196	9 623	196 385	30 227	61 203	8 277	313 635	40 584
Уголь каменный, антрацит, кокс	—	—	—	—	—	—	—	—	—	—	—	—	20	1
Парафин	—	—	—	—	—	—	—	—	—	—	—	—	—	—
Нефть и нефтепродукты, кроме поименованных	2 675	455	—	—	—	—	57 196	9 623	196 385	30 227	61 203	8 277	313 615	40 583
Асбест и изделия из него . .	—	—	—	—	—	—	—	—	—	—	—	—	—	—
Черные металлы	—	—	—	—	—	—	—	—	—	—	—	—	—	—
Цветные металлы	—	—	—	—	—	—	—	—	—	—	—	—	—	—

* До 1924/25 г. экспорта в Испанию не было.

Наименование товаров	1913 г.		1924/25 г.		1925/26 г.		1926/27 г.		1927/28 г.		1928 г. (октябрь — декабрь)		1929 г.	
	т	тыс. руб.	т	тыс. руб.	т	тыс. руб.	т	тыс. руб.	т	тыс. руб.	т	тыс. руб.	т	тыс. руб.
Химические продукты, удобрения, каучук	—	—	—	—	—	—	—	—	—	—	—	—	—	—
Химические и фармацевтические продукты	—	—	—	—	—	—	—	—	—	—	—	—	—	—
Удобрения	—	—	—	—	—	—	—	—	—	—	—	—	—	—
Резиновые изделия	—	—	—	—	—	—	—	—	—	—	—	—	—	—
Сырье растительного и животного происхождения (кроме продовольственного)	**1 612**	**230**	—	—	—	—	—	—	—	—	—	—	—	—
Пиломатериалы	—	—	—	—	—	—	—	—	—	—	—	—	—	—
Лесоматериалы прочие	464	30	—	—	—	—	—	—	—	—	—	—	—	—
Хлопок и хлопковые отходы	—	—	—	—	—	—	—	—	—	—	—	—	—	—
Тряпье и лоскут	—	—	—	—	—	—	—	—	—	—	—	—	—	—
Пушнина	—	—	—	—	—	—	—	—	—	—	—	—	—	—
Жмыхи	1 148	200	—	—	—	—	—	—	—	—	—	—	—	—
Сырье для производства продовольственных товаров	**128 751**	**29 501**	—	—	—	—	**6 464**	**2 230**	**23 698**	**8 521**	—	—	—	—
Пшеница	117 316	27 585	—	—	—	—	4 749	1 725	23 698	8 521	—	—	—	—
Рожь	—	—	—	—	—	—	1 715	505	—	—	—	—	—	—
Овес	—	—	—	—	—	—	—	—	—	—	—	—	—	—

Экспорт в Испанию (*продолжение*)

Наименование товаров	1913 г.		1924/25 г.		1925/26 г.		1926/27 г.		1927/28 г.		1928 г. (октябрь — декабрь)		1929 г.	
	т	тыс. руб.	т	тыс. руб.	т	тыс. руб.	т	тыс. руб.	т	тыс. руб.	т	тыс. руб.	т	тыс. руб.
Ячмень	11 435	1 916	—	—	—	—	—	—	—	—	—	—	—	—
Сырье продовольственное прочее	—	—	—	—	—	—	—	—	—	—	—	—	—	—
Продовольственные товары	—	—	—	—	—	—	—	—	—	—	—	—	—	—
Мясопродукты	—	—	—	—	—	—	—	—	—	—	—	—	—	—
Масло коровье	—	—	—	—	—	—	—	—	—	—	—	—	—	—
Рыба и сельди	—	—	—	—	—	—	—	—	—	—	—	—	—	—
Консервы	—	—	—	—	—	—	—	—	—	—	—	—	—	—
Мука	—	—	—	—	—	—	—	—	—	—	—	—	—	—
Бобовые	—	—	—	—	—	—	—	—	—	—	—	—	—	—
Сахар и кондитерские изделия	—	—	—	—	—	—	—	—	—	—	—	—	—	—
Папиросы и прочие табачные изделия	—	—	—	—	—	—	—	—	—	—	—	—	—	—
Промышленные товары народного потребления	10	3	—	—	0,3	1	1	3	0	17	—	—	—	—
Спички	—	—	—	—	—	—	—	—	—	—	—	—	—	—
Товары народного потребления прочие	10	3	—	—	0,3	1	1	3	0	17	—	—	—	—

Наименование товаров	1930 г.		1931 г.		1932 г.		1933 г.		1934 г.		1935 г.		1936 г.	
	т	тыс. руб.	т	тыс. руб.	т	тыс. руб.	т	тыс. руб.	т	тыс. руб.	т	тыс. руб.	т	тыс. руб.
ВСЕГО	405 733	42 020	134 153	12 090	437 277	27 724	342 230	19 276	507 975	26 013	201 565	9 706	194 662	23 817
В том числе:														
Машины и оборудование . .	—	—	—	—	—	—	—	—	—	—	—	—	4 546	7 291
Тракторы	—	—	—	—	—	—	—	—	—	—	—	—	—	—
Автомобили	—	—	—	—	—	—	—	—	—	—	—	—	4 505	7 149
Запчасти автомобилей и тракторов	—	—	—	—	—	—	—	—	—	—	—	—	41	142
Топливо, минеральное сырье, металлы	**404 561**	**41 899**	**123 446**	**9 148**	**433 794**	**27 532**	**342 158**	**19 255**	**493 546**	**25 270**	**183 377**	**8 451**	**141 866**	**5 250**
Уголь каменный, антрацит, кокс	85 811	3 512	286	10	2 743	70	—	—	—	—	—	—	28 835	458
Парафин	—	—	—	—	—	—	—	—	—	—	4 915	1 582	1 077	352
Нефть и нефтепродукты, кроме поименованных	318 750	38 387	123 160	9 133	431 051	27 462	342 158	19 255	493 546	25 270	178 462	6 869	111 716	4 360
Асбест и изделия из него . .	—	—	—	—	—	—	—	—	—	—	—	—	214	75
Черные металлы	—	—	—	—	—	—	—	—	—	—	—	—	24	5,1
Цветные металлы	—	—	—	—	—	—	—	—	—	—	—	—	—	—

Экспорт в Испанию (*продолжение*)

Наименование товаров	1930 г.		1931 г.		1932 г.		1933 г.		1934 г.		1935 г.		1936 г.	
	т	тыс. руб.	т	тыс. руб.	т	тыс. руб.	т	тыс. руб.	т	тыс. руб.	т	тыс. руб.	т	тыс. руб.
Химические продукты, удобрения, каучук	**15**	**7**	—	—	—	—	—	—	**4 000**	**105**	**2 600**	**209**	**9 475**	**837**
Химические и фармацевтические продукты	15	7	—	—	—	—	—	—	—	—	—	—	—	—
Удобрения	—	—	—	—	—	—	—	—	4 000	105	2 600	209	9 310	548
Резиновые изделия	—	—	—	—	—	—	—	—	—	—	—	—	165	289
Сырье растительного и животного происхождения (кроме продовольственного)	**1 157**	**114**	**2 661**	**251**	**3 483**	**192**	**72**	**21**	**10 353**	**617**	**15 500**	**1 008**	**5 776**	**458**
Пиломатериалы	1 142	111	2 651	196	3 483	192	—	—	10 332	606	15 478	1 007	4 307	313
Лесоматериалы прочие	—	—	6	3	—	—	—	—	—	—	22	1	1 264	38
Хлопок и хлопковые отходы	—	—	—	—	—	—	—	—	—	—	—	—	205	107
Тряпье и лоскут	15	3	—	—	—	—	72	21	21	10	—	—	—	—
Пушнина	—	—	4	52	—	—	—	—	—	—	—	—	—	—
Жмыхи	—	—	—	—	—	—	—	—	—	—	—	—	—	—
Сырье для производства продовольственных товаров	—	—	—	—	—	—	—	—	—	—	—	—	**16 819**	**2 636**
Пшеница	—	—	—	—	—	—	—	—	—	—	—	—	10 162	1 424
Рожь	—	—	—	—	—	—	—	—	—	—	—	—	5 590	574
Овес	—	—	—	—	—	—	—	—	—	—	—	—	550	47

Наименование товаров	1930 г.		1931 г.		1932 г.		1933 г.		1934 г.		1935 г.		1936 г.	
	т	тыс. руб.	т	тыс. руб.	т	тыс. руб.	т	тыс. руб.	т	тыс. руб.	т	тыс. руб.	т	тыс. руб.
Ячмень	—	—	—	—	—	—	—	—	—	—	—	—	—	—
Сырье продовольственное прочее	—	—	—	—	—	—	—	—	—	—	—	—	517	591
Продовольственные товары	—	—	8 046	2 691	—	—	—	—	52	10	—	—	**15 877**	**6 690**
Мясопродукты	—	—	—	—	—	—	—	—	—	—	—	—	573	787
Масло коровье	—	—	—	—	—	—	—	—	—	—	—	—	1 000	1 353
Рыба, сельди	—	—	—	—	—	—	—	—	—	—	—	—	423	191
Консервы	—	—	—	—	—	—	—	—	—	—	—	—	1 475	2 499
Мука	—	—	—	—	—	—	—	—	49	7	—	—	4 485	578
Бобовые	—	—	—	—	—	—	—	—	—	—	—	—	2 529	183
Сахар и кондитерские изделия	—	—	8 046	2 691	—	—	—	—	3	3	—	—	5 379	1 020
Папиросы и прочие табачные изделия	—	—	—	—	—	—	—	—	—	—	—	—	13	79
Промышленные товары народного потребления	—	—	—	—	—	—	—	—	**24**	**11,4**	**88**	**38**	**303**	**655**
Спички	—	—	—	—	—	—	—	—	17	10	88	38	62	17
Товары народного потребления прочие	—	—	—	—	—	—	—	—	7	1,4	—	—	241	638

Экспорт в Испанию (*продолжение*)

Наименование товаров	1937 г.		1938 г.		1939 г.		1940 г.	
	т	тыс. руб.	т	тыс. руб.	т	тыс. руб.	т	тыс. руб.
ВСЕГО	520 143	81 092	697 979	109 825	6 810	1 654	—	—
В том числе:								
Машины и оборудование	**9 502,7**	**15 128,5**	**17 388**	**29 989**	—	—	—	—
Тракторы	378	349	613	180	—	—	—	—
Автомобили	8 291	12 195	15 875	27 180	—	—	—	—
Запчасти автомобилей и тракторов	602	2 312	569	2 141	—	—	—	—
Топливо, минеральное сырье, металлы	**330 358**	**16 489**	**215 335**	**13 448**	—	—	—	—
Уголь каменный, антрацит, кокс	105 283	1 583	—	—	—	—	—	—
Парафин	—	—	997	290	—	—	—	—
Нефть и нефтепродукты, кроме поименованных	193 650	11 134	205 195	10 919	—	—	—	—
Асбест и изделия из него	317	82	368	127	—	—	—	—
Черные металлы	31 108	3 735	8 765	2 104	—	—	—	—
Цветные металлы	—	—	10	8	—	—	—	—
Химические продукты, удобрения, каучук	**37 980**	**6 720**	**43 884**	**4 490**	—	—	—	—
Химические и фармацевтические продукты	325	167	246	136	—	—	—	—
Удобрения	36 847	3 483	43 632	4 324	—	—	—	—
Резиновые изделия	808	3 070	6	30	—	—	—	—
Сырье растительного и животного происхождения (кроме продовольственного)	**30 465**	**23 587**	**35 745**	**15 744**	**1 672**	**1 223**	—	—
Пиломатериалы	—	—	—	—	—	—	—	—
Лесоматериалы прочие	10 012	181	17 817	435	277	11	—	—

Экспорт в Испанию *(продолжение)*

Наименование товаров	1937 г.		1938 г.		1939 г.		1940 г.	
	т	тыс. руб.	т	тыс. руб.	т	тыс. руб.	т	тыс. руб.
Хлопок и хлопковые отходы	20 453	23 406	17 759	15 184	1 395	1 212	—	—
Тряпье и лоскут	—	—	—	—	—	—	—	—
Жмыхи	—	—	—	—	—	—	—	—
Сырье для производства продовольственных товаров	**100 046**	**14 955**	**315 373**	**34 005**	**5 000**	**381**	—	—
Пшеница	75 110	12 488	300 508	31 779	5 000	381	—	—
Рожь	20 085	1 894	13 734	2 144	—	—	—	—
Овес	4 555	358	—	—	—	—	—	—
Ячмень	—	—	1 081	75	—	—	—	—
Сырье продовольственное прочее	296	215	50	8	—	—	—	—
Продовольственные товары	**11 792**	**4 211**	**70 223**	**12 011**	**138**	**50**	—	—
Мясопродукты	1 001	1 444	455	223	—	—	—	—
Масло коровье	775	1 032	—	—	16	22	—	—
Рыба, сельди	775	294	2 051	1 175	—	—	—	—
Консервы	484	492	1 113	517	40	20	—	—
Мука	2 990	402	1 247	284	—	—	—	—
Бобовые	1 254	125	55 468	8 810	—	—	—	—
Сахар и кондитерские изделия	4 509	414	9 886	996	82	8	—	—
Папиросы и прочие табачные изделия	4	8	3	6	—	—	—	—
Промышленные товары народного потребления	**0,5**	**2**	**32**	**138**	—	—	—	—
Спички	—	—	—	—	—	—	—	—
Товары народного потребления прочие	0,5	2	32	138	—	—	—	—

ИМПОРТ ИЗ ИСПАНИИ

Наименование товаров	1913 г.		1921/22 г. *		1922/23 г.		1923/24 г.		1924/25 г.		1925/26 г.		1926/27 г.	
	т	тыс. руб.	т	тыс. руб.	т	тыс. руб.	т	тыс. руб.	т	тыс. руб.	т	тыс. руб.	т	тыс. руб.
ВСЕГО	33 923	19 719	16	42	—	—	2 192	359	14 637	6 054	3 275	5 604	1 078	3 555
В том числе:														
Серный колчедан	5 176	165	—	—	—	—	—	—	14 061	920	—	—	—	—
Черные металлы	7	3	—	—	—	—	2 031	220	—	—	—	—	—	—
Свинец	9 822	6 386	—	—	—	—	—	—	—	—	1 966	2 506	102	42
Прочие цветные металлы	1 287	3 132	—	—	—	—	—	—	—	—	—	—	—	—
Химические продукты	10	7	—	—	—	—	—	—	—	—	—	—	—	—
Красители	197	55	—	—	—	—	1	3	2	185	—	—	2	3
Каучук	34	433	—	—	—	—	—	—	—	—	—	—	—	—
Пробковая кора	2 564	1 964	—	—	—	—	152	119	361	415	1 096	854	649	558
Бумага и изделия из бумаги	—	—	—	—	—	—	—	—	3	17	—	—	58	289
Шерсть	—	—	—	—	—	—	—	—	202	4 423	206	2 210	245	2 561
Прочее сырье и материалы	78	189	—	—	—	—	—	—	—	—	—	—	—	—
Пряности	22	56	2	3	—	—	7	14	0,4	66	0,3	0	2	3
Овощи	863	329	—	—	—	—	—	—	—	—	—	—	—	—
Фрукты	12 912	5 465	—	—	—	—	—	—	—	—	—	—	—	—
Масло оливковое	242	471	—	—	—	—	—	—	5	14	3	10	7	35
Консервы фруктовые	—	—	—	—	—	—	—	—	—	—	—	—	—	—
Вина	—	—	—	—	—	—	—	—	—	—	—	—	—	—
Ткани хлопчатобумажные	—	—	—	—	—	—	—	—	—	—	—	—	—	—
Ткани шерстяные	—	—	—	—	—	—	—	—	—	—	—	—	—	—
Ткани шелковые	—	—	0	3	—	—	—	—	—	—	—	—	—	—
Прочие промышленные товары народного потребления	0,1	6	—	—	—	—	—	—	—	—	—	—	—	—

* С 1918 по 1921 г. импорта из Испании не было.

Наименование товаров	1927/28 г.		1928 г. (октябрь—декабрь)		1929 г.		1930 г.		1931 г.		1932 г.		1933 г.	
	т	тыс. руб.	т	тыс. руб.	т	тыс. руб.	т	тыс. руб.	т	тыс. руб.	т	тыс. руб.	т	тыс. руб.
ВСЕГО	3 460	8 504	548	1 596	17 328	24 033	7 165	11 442	14 123	7 207	1 598	533	9 805	4 154
В том числе:														
Серный колчедан	—	—	—	—	—	—	—	—	—	—	7	14	—	—
Черные металлы	—	—	—	—	—	—	—	—	—	—	—	—	1 430	1 241
Свинец	2 498	1 844	232	178	14 679	12 811	5 406	3 391	13 208	5 722	—	—	6 698	2 032
Прочие цветные металлы	—	—	—	—	—	—	216	390	—	—	—	—	—	—
Химические продукты	—	—	—	—	48	105	—	—	—	—	—	—	—	—
Красители	—	—	—	—	9	143	—	—	—	—	—	—	—	—
Каучук	—	—	—	—	—	—	—	—	—	—	—	—	—	—
Пробковая кора	335	338	178	150	1 516	1 408	468	516	751	654	1 591	519	1 538	355
Бумага и изделия из бумаги . . .	23	108	—	—	—	—	—	—	—	—	—	—	—	—
Шерсть	600	6 186	137	1 265	1 073	9 556	1 063	7 131	164	828	—	—	136	519
Прочее сырье и материалы	—	—	—	—	—	—	—	—	—	—	—	—	—	—
Пряности	1	7	—	—	1	3	9	14	0,4	3	0,1	0,3	—	—
Овощи	—	—	—	—	—	—	—	—	—	—	—	—	—	—
Фрукты	—	—	—	—	—	—	—	—	—	—	—	—	—	—
Масло оливковое	—	—	—	—	—	—	—	—	—	—	—	—	—	—
Консервы фруктовые	—	—	—	—	—	—	—	—	—	—	—	—	—	—
Вина	—	—	—	—	—	—	—	—	—	—	—	—	—	—
Ткани хлопчатобумажные	—	—	—	—	—	—	—	—	—	—	—	—	—	—
Ткани шерстяные	—	—	—	—	—	—	—	—	—	—	—	—	—	—
Ткани шелковые	—	—	—	—	—	—	—	—	—	—	—	—	—	—
Прочие промышленные товары народного потребления	—	—	—	—	—	—	—	—	—	—	—	—	—	—

Импорт из Испании (*продолжение*)

Наименование товаров	1934 г.		1935 г.		1936 г.		1937 г.		1938 г.		1939 г.		1940 г.	
	т	тыс. руб.	т	тыс. руб.	т	тыс. руб.	т	тыс. руб.	т	тыс. руб.	т	тыс. руб.	т	тыс. руб.
ВСЕГО	2 870	1 206	859	380	4 195	2 238	53 695	19 519	54 479	27 297	16 743	7 270	103	1 416
В том числе:														
Серный колчедан	5	17	—	—	—	—	—	—	—	—	—	—	—	—
Черные металлы	—	—	—	—	—	—	—	—	—	—	—	—	—	—
Свинец	1 783	457	410	98	683	236	21 855	11 378	18 344	8 739	6 523	3 102	—	—
Прочие цветные металлы	—	—	—	—	—	—	—	—	—	—	—	—	—	—
Химические продукты	—	—	—	—	—	—	75	135	102	179	—	—	103	1 414
Красители	—	—	3	7	2	3	8	26	1	3	—	—	—	—
Каучук	—	—	—	—	—	—	—	—	—	—	—	—	—	—
Пробковая кора	1 000	303	385	84	1 167	254	—	—	—	—	—	—	—	—
Бумага и изделия из бумаги	—	—	—	—	—	—	—	—	—	—	28	83	—	—
Шерсть	77	415	—	—	—	—	—	—	—	—	—	—	—	—
Прочее сырье и материалы	—	—	60	181	17	31	52	58	153	590	—	—	0,2	2
Пряности	—	—	0,2	7	5	38	16	21	8	15	13	12	—	—
Овощи	—	—	—	—	608	59	—	—	—	—	—	—	—	—
Фрукты	1	3	1	3	1 080	624	28 317	7 079	34 091	11 521	9 650	2 604	—	—
Масло оливковое	—	—	—	—	212	240	375	642	592	954	—	—	—	—
Консервы фруктовые	—	—	—	—	174	60	—	—	—	—	—	—	—	—
Вина	—	—	—	—	83	53	—	—	—	—	—	—	—	—
Ткани хлопчатобумажные	—	—	—	—	33	161	—	—	763	3 722	411	1 188	—	—
Ткани шерстяные	—	—	—	—	10	203	—	—	23	204	—	—	—	—
Ткани шелковые	—	—	—	—	0,2	8	—	—	14	199	26	165	—	—
Прочие промышленные товары народного потребления	—	—	—	—	—	—	—	—	39	237	70	37	—	—

Наименование товаров	1913 г.		1918 г.		1919 г.		1920 г.		1921 г.		1921/22 г.		1922/23 г.	
	т	тыс. руб.	т	тыс. руб.	т	тыс. руб.	т	тыс. руб.	т	тыс. руб.	т	тыс. руб.	т	тыс. руб.
ВСЕГО	1 062 112	257 066	—	—	—	—	672 *	101	108	17	8 223	244	63 572	11 717
В том числе:														
Сельскохозяйственные машины (включая тракторы)	—	—	—	—	—	—	—	—	—	—	—	—	—	—
Прочие машины и оборудование	2	9	—	—	—	—	—	—	—	—	—	—	—	—
Топливо, минеральное сырье, металлы	**21 165**	**2 547**	—	—	—	—	—	—	—	—	**8 223**	**244**	**24 587**	**1 502**
Уголь каменный, антрацит, кокс	16	1	—	—	—	—	—	—	—	—	8 223	244	—	—
Нефть и нефтепродукты	16 577	2 350	—	—	—	—	—	—	—	—	—	—	—	—
Железная руда	—	—	—	—	—	—	—	—	—	—	—	—	1 016	24
Марганцевая руда	4 572	195	—	—	—	—	—	—	—	—	—	—	16 118	687
Руды металлические прочие	—	—	—	—	—	—	—	—	—	—	—	—	—	—
Асбест	—	—	—	—	—	—	—	—	—	—	—	—	—	—
Магнезит	—	—	—	—	—	—	—	—	—	—	—	—	—	—
Чугун	—	—	—	—	—	—	—	—	—	—	—	—	—	—
Лом черных металлов	—	—	—	—	—	—	—	—	—	—	—	—	7 453	791
Цветные металлы	0	1	—	—	—	—	—	—	—	—	—	—	—	—
Химические продукты, удобрения, каучук	**2 299**	**1 270**	—	—	—	—	—	—	—	—	—	—	1 998	3 105
Содопродукты	157	67	—	—	—	—	—	—	—	—	—	—	—	—
Продукты коксохимической промышленности	—	—	—	—	—	—	—	—	—	—	—	—	—	—
Продукты лесохимической промышленности	384	74	—	—	—	—	—	—	—	—	—	—	—	—

* В 1920 г. Италия по товарам не выделялась.

Экспорт в Италию (*продолжение*)

Наименование товаров	1913 г.		1918 г.		1919 г.		1920 г.		1921 г.		1921/22 г.		1922/23 г.	
	т	тыс. руб.	т	тыс. руб.	т	тыс. руб.	т	тыс. руб.	т	тыс. руб.	т	тыс. руб.	т	тыс. руб.
Прочие химические и фармацевтические продукты	1 758	1 129	—	—	—	—	—	—	—	—	—	—	1 998	3 105
Удобрения	—	—	—	—	—	—	—	—	—	—	—	—	—	—
Строительные материалы и детали	—	—	—	—	—	—	—	—	—	—	—	—	—	—
Цемент	—	—	—	—	—	—	—	—	—	—	—	—	—	—
Фарфоровые и фаянсовые изделия	—	—	—	—	—	—	—	—	—	—	—	—	—	—
Сырье растительного и животного происхождения (кроме продовольственного)	35 210	10 505	—	—	—	—	—	—	—	—	—	—	6 421	1 984
Пиломатериалы	16 249	1 926	—	—	—	—	—	—	—	—	—	—	—	—
Фанера	—	—	—	—	—	—	—	—	—	—	—	—	—	—
Прочие лесоматериалы	8 974	1 124	—	—	—	—	—	—	—	—	—	—	—	—
Бумажная масса	—	—	—	—	—	—	—	—	—	—	—	—	—	—
Бумага	0	0	—	—	—	—	—	—	—	—	—	—	—	—
Хлопок и хлопковые отходы	—	—	—	—	—	—	—	—	—	—	—	—	—	—
Лен и льно-пеньковые отходы	80	33	—	—	—	—	—	—	—	—	—	—	704	920
Тряпье	—	—	—	—	—	—	—	—	—	—	—	—	—	—
Шерсть	181	380	—	—	—	—	—	—	—	—	—	—	—	—
Шелк-сырец и отходы шелка	495	4 364	—	—	—	—	—	—	—	—	—	—	—	—
Пушнина	—	—	—	—	—	—	—	—	—	—	—	—	—	—
Кожевенное сырье	—	—	—	—	—	—	—	—	—	—	—	—	—	—
Табак листовой	—	—	—	—	—	—	—	—	—	—	—	—	—	—
Семена кормовых трав и огородных культур	0,2	1	—	—	—	—	—	—	—	—	—	—	—	—
Лекарственное сырье	7	14	—	—	—	—	—	—	—	—	—	—	—	—
Глицерин	—	—	—	—	—	—	—	—	—	—	—	—	—	—
Жмыхи	1 568	202	—	—	—	—	—	—	—	—	—	—	5 143	875

Наименование товаров	1913 г.		1918 г.		1919 г.		1920 г.		1921 г.		1921/22 г.		1922/23 г.	
	т	тыс. руб.	т	тыс. руб.	т	тыс. руб.	т	тыс. руб.	т	тыс. руб.	т	тыс. руб.	т	тыс. руб.
Отруби	128	14	—	—	—	—	—	—	—	—	—	—	508	77
Щетина	0,1	1	—	—	—	—	—	—	—	—	—	—	—	—
Волос животный	34	137	—	—	—	—	—	—	—	—	—	—	—	—
Кишки и желудки скотские	—	—	—	—	—	—	—	—	—	—	—	—	66	112
Кость	—	—	—	—	—	—	—	—	—	—	—	—	—	—
Сырье и материалы прочие	7 494	2 309	—	—	—	—	—	—	—	—	—	—	—	—
Сырье для производства продовольственных товаров	**996 890**	**240 449**	—	—	—	—	—	—	**94**	**14**	—	—	**21 557**	**3 739**
Пшеница	966 225	235 055	—	—	—	—	—	—	—	—	—	—	—	—
Рожь	4 043	678	—	—	—	—	—	—	—	—	—	—	14 333	2 530
Ячмень	15 409	2 509	—	—	—	—	—	—	—	—	—	—	6 929	1 164
Овес	3 881	604	—	—	—	—	—	—	—	—	—	—	—	—
Кукуруза	2 663	409	—	—	—	—	—	—	94	14	—	—	295	45
Живые животные	196	260	—	—	—	—	—	—	—	—	—	—	—	—
Масличное семя	2 748	661	—	—	—	—	—	—	—	—	—	—	—	—
Крахмалопродукты	—	—	—	—	—	—	—	—	—	—	—	—	—	—
Сырье продовольственное прочее	1 725	273	—	—	—	—	—	—	—	—	—	—	—	—
Продовольственные товары	**6 532**	**2 201**	—	—	—	—	—	—	—	—	—	—	—	—
Мясо и мясопродукты	0	0	—	—	—	—	—	—	—	—	—	—	—	—
Консервы всякие	—	—	—	—	—	—	—	—	—	—	—	—	—	—

Экспорт в Италию (*продолжение*)

Наименование товаров	1913 г.		1918 г.		1919 г.		1920 г.		1921 г.		1921/22 г.		1922/23 г.	
	т	тыс. руб.	т	тыс. руб.	т	тыс. руб.	т	тыс. руб.	т	тыс. руб.	т	тыс. руб.	т	тыс. руб.
Масло коровье	0,2	1	—	—	—	—	—	—	—	—	—	—	—	—
Яйца	—	—	—	—	—	—	—	—	—	—	—	—	—	—
Рыба свежая и соленая	1	2	—	—	—	—	—	—	—	—	—	—	—	—
Икра	23	52	—	—	—	—	—	—	—	—	—	—	—	—
Мука	736	264	—	—	—	—	—	—	—	—	—	—	—	—
Крупа	—	—	—	—	—	—	—	—	—	—	—	—	—	—
Бобовые	5 693	1 790	—	—	—	—	—	—	—	—	—	—	—	—
Фрукты свежие и сухие	0	0	—	—	—	—	—	—	—	—	—	—	—	—
Сахар и кондитерские изделия	3	10	—	—	—	—	—	—	—	—	—	—	—	—
Спирто-водочные изделия	—	—	—	—	—	—	—	—	—	—	—	—	—	—
Табачные изделия	0,2	1,1	—	—	—	—	—	—	—	—	—	—	—	—
Товары пищевые и вкусовые прочие	75	80	—	—	—	—	—	—	—	—	—	—	—	—
Промышленные товары народного потребления	**7**	**72**	—	—	—	—	—	—	—	—	—	—	—	—
Ковры	0,1	2	—	—	—	—	—	—	—	—	—	—	—	—
Печатные произведения	1	4	—	—	—	—	—	—	—	—	—	—	—	—
Кустарно-художественные изделия	—	—	—	—	—	—	—	—	—	—	—	—	—	—
Кинопленка и кинофильмы	—	—	—	—	—	—	—	—	—	—	—	—	—	—
Спички	—	—	—	—	—	—	—	—	—	—	—	—	—	—
Прочие промышленные товары народного потребления	5	66	—	—	—	—	—	—	—	—	—	—	—	—

Наименование товаров	1923/24 г.		1924/25 г.		1925/26 г.		1926/27 г.		1927/28 г.		1928 г. (октябрь — декабрь)		1929 г.	
	т	тыс. руб.	т	тыс. руб.	т	тыс. руб.	т	тыс. руб.	т	тыс. руб.	т	тыс. руб.	т	тыс. руб.
ВСЕГО	275 810	53 199	458 313	53 784	692 430	116 685	887 463	131 242	731 439	90 010	267 677	30 000	1 256 076	114 569
В том числе:														
Сельскохозяйственные машины (включая тракторы)	—	—	—	—	—	—	—	—	—	—	—	—	—	—
Прочие машины и оборудование	—	—	—	—	—	—	—	—	—	—	—	—	1	1
Топливо, минеральное сырье, металлы	**93 677**	**10 348**	**431 238**	**37 753**	**523 287**	**48 248**	**719 297**	**64 024**	**675 261**	**58 835**	**255 159**	**15 508**	**1 184 761**	**75 285**
Уголь каменный, антрацит, кокс	10 886	324	128 553	5 562	96 512	4 224	134 967	5 416	67 299	2 304	76 022	1 945	348 194	12 313
Нефть и нефтепродукты	49 048	8 539	221 881	25 500	354 881	39 142	544 669	54 764	555 776	52 513	158 129	12 400	702 038	57 058
Железная руда	—	—	35 327	1 195	39 222	993	5 304	146	5 842	143	8 929	247	76 884	1 934
Марганцевая руда	33 313	1 401	45 477	5 496	32 672	3 889	32 487	3 217	46 344	3 875	11 994	899	57 262	3 879
Руды металлические прочие	—	—	—	—	—	—	—	—	—	—	—	—	—	—
Асбест	—	—	—	—	—	—	385	390	—	—	—	—	—	—
Магнезит	—	—	—	—	—	—	—	—	—	—	85	17	383	101
Чугун	—	—	—	—	—	—	—	—	—	—	—	—	—	—
Лом черных металлов	430	84	—	—	—	—	1 485	91	—	—	—	—	—	—
Цветные металлы	—	—	—	—	—	—	—	—	—	—	—	—	—	—
Химические продукты, удобрения, каучук	—	—	—	—	—	—	—	—	—	—	17	3	1 579	593
Содопродукты	—	—	—	—	—	—	—	—	—	—	—	—	274	105
Продукты коксохимической промышленности	—	—	—	—	—	—	—	—	—	—	—	—	—	—
Продукты лесохимической промышленности	—	—	—	—	—	—	—	—	—	—	—	—	4	17

Экспорт в Италию (*продолжение*)

Наименование товаров	1923/24 г.		1924/25 г.		1925/26 г.		1926/27 г.		1927/28 г.		1928 г. (октябрь — декабрь)		1929 г.	
	т	тыс. руб.	т	тыс. руб.	т	тыс. руб.	т	тыс. руб.	т	тыс. руб.	т	тыс. руб.	т	тыс. руб.
Прочие химические и фармацевтические продукты	—	—	—	—	—	—	—	—	—	—	17	3	333	237
Удобрения	—	—	—	—	—	—	—	—	—	—	—	—	968	234
Строительные материалы и детали	—	—	—	—	—	—	—	—	**4 802**	**251**	—	—	**2**	**3**
Цемент	—	—	—	—	—	—	0,3	0	4 802	251	—	—	1	0
Фарфоровые и фаянсовые изделия	—	—	—	—	—	—	—	—	—	—	—	—	1	3
Сырье растительного и животного происхождения (кроме продовольственного)	**6 233**	**2 985**	**7 840**	**9 413**	**5 127**	**10 213**	**6 938**	**8 929**	**13 775**	**12 145**	**4 424**	**6 849**	**46 937**	**20 655**
Пиломатериалы	0,1	0	2 033	355	—	—	2 905	373	2 291	359	31	10	8 823	1 471
Фанера	—	—	204	136	137	108	1 046	638	2 134	1 248	854	530	5 909	3 335
Прочие лесоматериалы	—	—	64	24	4 412	498	2 080	261	2 754	690	2 662	659	29 157	2 983
Бумажная масса	—	—	—	—	—	—	—	—	—	—	—	—	—	—
Бумага	—	—	—	—	—	—	—	—	—	—	—	—	—	—
Хлопок и хлопковые отходы	—	—	—	—	—	—	—	—	—	—	—	—	—	—
Лен и льно-пеньковые отходы	—	—	—	—	—	—	—	—	—	—	—	—	—	—
Тряпье	0,1	1	0	0,3	20	11	49	24	1 587	1 011	311	199	665	401
Шерсть	—	—	2	10	2	10	—	—	—	—	—	—	—	—
Шелк-сырец и отходы шелка	238	1 729	421	7 218	478	8 918	323	5 601	381	4 454	374	4 931	814	9 037
Пушнина	—	—	0	3	4	258	10	369	1	108	1	115	11	969
Кожевенное сырье	6	21	0	0,3	4	31	8	73	—	—	—	—	8	24
Табак листовой	—	—	—	—	2	3	—	—	243	1 289	—	—	—	—

Наименование товаров	1923/24 г.		1924/25 г.		1925/26 г.		1926/27 г.		1927/28 г.		1928 г. (октябрь — декабрь)		1929 г.	
	т	тыс. руб.	т	тыс. руб.	т	тыс. руб.	т	тыс. руб.	т	тыс. руб.	т	тыс. руб.	т	тыс. руб.
Семена кормовых трав и огородных культур	102	105	0	0	10	14	20	28	65	59	—	—	208	206
Лекарственное сырье	121	28	—	—	6	3	15	59	2 857	1 694	1	7	2	17
Глицерин	—	—	—	—	—	—	33	98	385	498	124	115	729	680
Жмыхи	5 753	1 049	5 104	1 547	—	—	—	—	1 000	314	—	—	200	31
Отруби	—	—	—	—	—	—	201	21	—	—	—	—	—	—
Щетина	—	—	2	70	—	—	—	—	0,1	3	2	28	1	17
Волос животный	13	52	10	49	42	216	126	753	46	265	19	132	191	1 129
Кишки и желудки скотские	—	—	—	—	10	143	122	631	31	153	36	122	93	300
Кость	—	—	—	—	—	—	—	—	—	—	9	1	87	13
Сырье и материалы прочие	—	—	—	—	—	—	—	—	—	—	—	—	24	32
Сырье для производства продовольственных товаров	**172 771**	**38 284**	**19 185**	**6 555**	**156 515**	**56 776**	**157 847**	**56 097**	**28 355**	**8 954**	**3 109**	**1 645**	**4 768**	**2 277**
Пшеница	123 751	28 926	18 541	6 357	150 054	54 974	140 212	51 451	11 004	4 022	—	—	—	—
Рожь	30 256	5 371	515	125	—	—	7 715	2 520	12 644	3 841	—	—	—	—
Ячмень	8 747	1 467	—	—	—	—	5 012	1 046	—	—	—	—	—	—
Овес	1 176	220	—	—	—	—	1 830	484	—	—	—	—	—	—
Кукуруза	3 136	470	—	—	950	202	3 078	596	4 637	1 028	—	—	890	178
Живые животные	—	—	5	3	—	—	—	—	10	42	—	—	—	—
Масличное семя	5 705	1 830	124	70	5 511	1 600	—	—	60	21	3 109	1 645	3 693	2 043
Крахмалопродукты	—	—	—	—	—	—	—	—	—	—	—	—	185	56
Сырье продовольственное прочее	—	—	—	—	—	—	—	—	—	—	—	—	—	—

Экспорт в Италию (*продолжение*)

Наименование товаров	1923/24 г.		1924/25 г.		1925/26 г.		1926/27 г.		1927/28 г.		1928 г. (октябрь — декабрь)		1929 г.	
	т	тыс. руб.	т	тыс. руб.	т	тыс. руб.	т	тыс. руб.	т	тыс. руб.	т	тыс. руб.	т	тыс. руб.
Продовольственные товары	**2 573**	**721**	**34**	**28**	**2 306**	**435**	**2 090**	**820**	**1 227**	**781**	**4 227**	**5 362**	**13 041**	**13 391**
Мясо и мясопродукты	—	—	—	—	—	—	—	—	29	70	2 925	4 523	5 022	7 984
Консервы всякие	—	—	—	—	1	3	1	3	10	28	—	—	8	17
Масло коровье	—	—	—	—	—	—	—	—	—	—	—	—	—	—
Яйца	—	—	—	—	—	—	—	—	48	87	7	14	144	261
Рыба свежая и соленая	—	—	—	—	6	10	0,2	2	16	28	—	—	21	24
Икра	2	45	0	0,3	1	21	2	35	—	—	—	—	—	—
Мука	—	—	—	—	—	—	—	—	—	—	—	—	—	—
Крупа	305	52	—	—	2 298	401	—	—	—	—	—	—	—	—
Бобовые	2 266	624	20	7	—	—	2 086	777	1 091	464	1 185	638	4 569	2 307
Фрукты свежие и сухие	—	—	—	—	—	—	—	—	—	—	35	31	157	90
Сахар и кондитерские изделия	—	—	—	—	—	—	0,3	3	14	38	—	—	0,4	1
Спирто-водочные изделия	—	—	—	—	—	—	—	—	—	—	—	—	2 797	1 969
Табачные изделия	—	—	—	—	—	—	—	—	—	—	—	—	0,4	3
Товары пищевые и вкусовые прочие	—	—	14	21	—	—	—	—	19	66	75	156	322	735
Промышленные товары народного потребления	**0,1**	**1**	**0**	**0,3**	**7**	**182**	**3**	**98**	**2**	**105**	**25**	**467**	**2**	**49**
Ковры	0,1	1	0	0,3	7	182	3	98	2	105	9	352	1	38
Печатные произведения	—	—	—	—	—	—	—	—	—	—	—	—	—	—
Кустарно-художественные изделия	—	—	—	—	—	—	—	—	—	—	16	112	0,4	7
Кинопленка и кинофильмы	—	—	—	—	—	—	—	—	—	—	—	—	0	1
Спички	—	—	—	—	—	—	—	—	—	—	—	—	1	1
Прочие промышленные товары народного потребления	—	—	—	—	—	—	—	—	—	—	0,1	3	0,1	2

Наименование товаров	1930 г.		1931 г.		1932 г.		1933 г.		1934 г.		1935 г.		1936 г.	
	т	тыс. руб.	т	тыс. руб.	т	тыс. руб.	т	тыс. руб.	т	тыс. руб.	т	тыс. руб.	т	тыс. руб.
ВСЕГО	1 789 539	185 226	2 118 478	138 529	2 134 664	94 206	2 146 051	77 460	1 826 534	66 269	1 126 958	44 882	831 067	33 791
В том числе:														
Сельскохозяйственные машины (включая тракторы)	—	—	—	—	—	—	—	—	**223**	**118**	**76**	**35**	—	—
Прочие машины и оборудование	2	10	1	7	**711**	**491**	166	195	—	—	—	—	0	2
Топливо, минеральное сырье, металлы	**1 303 634**	**78 648**	**1 607 218**	**69 289**	**1 824 808**	**58 599**	**1 825 927**	**48 088**	**1 418 350**	**38 112**	**776 963**	**21 253**	**634 083**	**22 093**
Уголь каменный, антрацит, кокс	344 849	11 382	488 246	15 275	649 553	16 059	641 707	14 376	609 692	11 058	508 513	9 905	461 915	11 772
Нефть и нефтепродукты	887 802	63 307	1 079 721	52 513	1 055 900	38 141	998 682	29 013	622 099	23 301	207 730	9 012	130 295	8 027
Железная руда	7 244	153	21 802	376	78 864	1 014	118 372	1 276	139 223	1 101	1 016	7	—	—
Марганцевая руда	62 783	3 565	16 357	742	29 637	1 112	45 517	1 234	36 779	965	45 385	1 150	30 460	921
Руды металлические прочие	—	—	—	—	—	—	—	—	5 854	307	3 553	192	—	—
Асбест	—	—	621	261	3 498	1 701	3 106	1 398	3 464	1 321	1 862	652	3 414	1 151
Магнезит	939	220	471	122	—	—	—	—	—	—	—	—	—	—
Чугун	—	—	—	—	—	—	—	—	—	—	8 904	335	7 999	222
Лом черных металлов	17	21	—	—	—	—	—	—	1 239	59	—	—	—	—
Цветные металлы	—	—	—	—	—	—	—	—	—	—	—	—	—	—
Химические продукты, удобрения, каучук	**3 519**	**963**	**5 128**	**1 067**	**2 637**	**610**	**10 978**	**2 784**	**70 088**	**3 906**	**56 908**	**2 316**	**84 243**	**2 814**
Содопродукты	566	268	932	199	1 028	139	2 764	579	75	10	15	1	15	1
Продукты коксохимической промышленности	1 649	104	—	—	—	—	2 258	882	3 207	1 220	1 135	178	636	96
Продукты лесохимической промышленности	694	345	3 327	631	388	265	1 538	491	1 324	516	970	481	851	379

Экспорт в Италию (*продолжение*)

Наименование товаров	1930 г.		1931 г.		1932 г.		1933 г.		1934 г.		1935 г.		1936 г.	
	т	тыс. руб.	т	тыс. руб.	т	тыс. руб.	т	тыс. руб.	т	тыс. руб.	т	тыс. руб.	т	тыс. руб.
Прочие химические и фармацевтические продукты	610	229	771	167	1 155	185	4 045	714	5 612	721	1 666	311	330	132
Удобрения	—	—	98	70	66	21	373	118	59 814	1 436	53 122	1 345	82 411	2 206
Строительные материалы и детали	**100**	**4**	**730**	**21**	**101**	**3**	**186**	**52**	**2 929**	**48**	**74**	**53**	—	—
Цемент	100	3	730	21	101	3	—	—	2 906	38	—	—	—	—
Фарфоровые и фаянсовые изделия	0,3	1	—	—	0,4	0	186	52	23	10	74	53	—	—
Сырье растительного и животного происхождения (кроме продовольственного)	**66 486**	**25 343**	**168 258**	**28 080**	**178 151**	**17 336**	**235 568**	**18 202**	**256 910**	**16 255**	**220 006**	**14 397**	**77 314**	**4 644**
Пиломатериалы	32 342	4 381	124 370	10 999	129 878	8 375	172 610	100 20	164 760	7 632	141 464	7 378	43 725	2 615
Фанера	7 604	3 858	14 723	5 702	6 551	1 875	10 250	2 398	10 649	1 628	4 822	958	3 967	815
Прочие лесоматериалы	17 232	1 391	24 830	1 387	33 613	1 300	50 221	1 575	78 441	2 600	62 308	1 575	29 203	767
Бумажная масса	—	—	—	—	—	—	—	—	—	—	—	—	—	—
Бумага	—	—	—	—	—	—	—	—	—	—	—	—	—	—
Хлопок и хлопковые отходы	—	—	1 443	1 826	1 176	1 262	—	—	1 164	829	—	—	—	—
Лен и льно-пеньковые отходы	—	—	15	3	40	77	—	—	9	21	1 377	1 659	—	—
Тряпье	1 584	523	710	227	300	80	244	101	59	7	20	3	30	8
Шерсть	—	—	—	—	—	—	—	—	—	—	—	—	—	—
Шелк-сырец и отходы шелка	954	7 137	783	6 381	343	2 342	326	1 537	590	1 854	—	—	—	—
Пушнина	7	470	2	223	8	795	38	2 077	130	1 303	22	1 885	0,2	46
Кожевенное сырье	—	—	—	—	—	—	2	17	—	—	—	—	—	—
Табак листовой	931	4 670	120	470	—	—	—	—	—	—	2	3	—	—

Наименование товаров	1930 г.		1931 г.		1932 г.		1933 г.		1934 г.		1935 г.		1936 г.	
	т	тыс. руб.	т	тыс. руб.	т	тыс. руб.	т	тыс. руб.	т	тыс. руб.	т	тыс. руб	т	тыс. руб.
Семена кормовых трав и огородных культур	435	157	410	66	4 199	572	853	98	411	56	59	101	—	—
Лекарственное сырье	80	108	—	—	1	3	1	3	52	34	0,5	1	—	—
Глицерин	373	303	674	526	895	502	592	282	187	136	—	—	—	—
Жмыхи	4 671	840	23	3	982	122	—	—	401	49	50	7	—	—
Отруби	—	—	—	—	—	—	—	—	—	—	—	—	—	—
Щетина	—	—	—	—	—	—	—	—	—	—	—	—	—	—
Волос животный	202	1 234	41	240	—	—	—	—	8	21	—	—	—	—
Кишки и желудки скотские	13	258	—	—	—	—	—	—	48	84	15	70	—	—
Кость	50	7	109	17	—	—	—	—	—	—	—	—	—	—
Сырье и материалы прочие	8	6	5	10	165	31	431	94	1	1	9867	757	389	393
Сырье для производства продовольственных товаров	**403 437**	**73 763**	**321 139**	**37 166**	**112 065**	**13 438**	**57 326**	**5 564**	**62 964**	**5 184**	**71 923**	**6 447**	**35 025**	**4 053**
Пшеница	353 465	67 120	194 582	23 350	73 416	8 782	45 900	4 436	32 690	3 130	—	—	—	—
Рожь	7 738	704	25 605	2 426	4 229	519	—	—	—	—	—	—	—	—
Ячмень	13 914	1 711	22 106	2 307	7 854	788	6 235	387	6 138	401	23 459	1 547	—	—
Овес	23 802	2 273	72 180	8 375	5 584	687	742	52	16 529	889	46 659	4 635	35 025	4 053
Кукуруза	500	94	6 241	572	15 414	1 108	2 000	118	4 588	349	—	—	—	—
Живые животные	—	—	—	—	—	—	—	—	—	—	—	—	—	—
Масличное семя	3 825	1 816	180	87	5 416	1 359	1 904	446	—	—	—	—	—	—
Крахмалопродукты	193	45	245	49	—	—	545	125	3 019	415	1 805	265	—	—
Сырье продовольственное прочее	—	—	—	—	152	195	—	—	—	—	—	—	—	—

Экспорт в Италию (*продолжение*)

Наименование товаров	1930 г.		1931 г.		1932 г.		1933 г.		1934 г.		1935 г.		1936 г.	
	т	тыс. руб.	т	тыс. руб.	т	тыс. руб.	т	тыс. руб.	т	тыс. руб.	т	тыс. руб.	т	тыс. руб.
Продовольственные товары	**6 931**	**4 710**	**7 961**	**2 087**	**7 645**	**2 199**	**2 679**	**1 738**	**5 963**	**1 893**	**625**	**311**	**400**	**185**
Мясо и мясопродукты	1 677	2 708	307	426	463	366	3	3	5	7	0,1	0	—	—
Консервы всякие	10	24	—	—	—	—	—	—	340	42	55	91	—	—
Масло коровье	—	—	45	108	199	404	1 221	1 380	1 130	979	—	—	—	—
Яйца	7	14	—	—	—	—	147	59	182	87	—	—	—	—
Рыба свежая и соленая	119	164	71	31	491	237	172	56	864	226	554	213	400	185
Икра	—	—	—	—	—	—	—	—	—	—	—	—	—	—
Мука	—	—	1 840	356	1 665	279	299	56	2 962	345	—	—	—	—
Крупа	0,1	0	—	—	230	24	458	42	—	—	—	—	—	—
Бобовые	2 708	606	5 352	983	4 571	878	325	112	391	77	15	7	—	—
Фрукты свежие и сухие	16	28	0,5	0,3	15	7	—	—	—	—	—	—	—	—
Сахар и кондитерские изделия	2	3	52	13	—	—	10	7	3	2	0,2	0	—	—
Спирто-водочные изделия	2 328	1 014	230	42	—	—	—	—	—	—	0,1	0	—	—
Табачные изделия	1	3	0,2	3	1	1	0,2	0,3	82	125	0,1	0	—	—
Товары пищевые и вкусовые прочие	63	146	63	125	10	3	44	23	4	3	0,1	0	—	—
Промышленные товары народного потребления	**188**	**215**	**2**	**8**	**27**	**104**	**3**	**21**	**17**	**31**	**40**	**16**	**0**	**0**
Ковры	—	—	—	—	—	—	2	7	0	1	—	—	—	—
Печатные произведения	—	—	—	—	—	—	—	—	2	17	0,3	3	0	0
Кустарно-художественные изделия	0,5	0	—	—	24	84	1	14	7	7	0,5	3	—	—
Кинопленка и кинофильмы	0,1	38	—	—	0,1	3	—	—	—	—	—	—	—	—
Спички	179	115	1	1	—	—	—	—	7	3	39	10	—	—
Прочие промышленные товары народного потребления	8	62	1	7	3	17	—	—	1	3	—	—	—	—

Наименование товаров	1937 г.		1938 г.		1939 г.		1940 г.	
	т	тыс. руб.	т	тыс. руб.	т	тыс. руб.	т	тыс. руб.
ВСЕГО	242 232	12 507	—	—	219 862	10 850	1 979	1 260
В том числе:								
Сельскохозяйственные машины (включая тракторы) . .	—	—	—	—	—	—	—	—
Прочие машины и оборудование	—	—	—	—	—	—	0,1	3
Топливо, минеральное сырье, металлы	201 206	10 090	—	—	161 053	4 864	—	—
Уголь каменный, антрацит, кокс	145 277	3 951	—	—	—	—	—	—
Нефть и нефтепродукты . .	35 038	4 323	—	—	132 454	3 665	—	—
Железная руда	—	—	—	—	—	—	—	—
Марганцевая руда	18 217	794	—	—	28 599	1 199	—	—
Руды металлические прочие	—	—	—	—	—	—	—	—
Асбест	2 674	1 022	—	—	—	—	—	—
Магнезит	—	—	—	—	—	—	—	—
Чугун	—	—	—	—	—	—	—	—
Лом черных металлов . . .	—	—	—	—	—	—	—	—
Цветные металлы	—	—	—	—	—	—	—	—
Химические продукты, удобрения, каучук	40 115	1 034	—	—	475	137	498	331
Содопродукты	—	—	—	—	—	—	—	—
Продукты коксохимической промышленности	—	—	—	—	—	—	—	—
Продукты лесохимической промышленности	—	—	—	—	475	137	498	331
Прочие химические и фармацевтические продукты . . .	25	7	—	—	—	—	—	—
Удобрения	40 090	1 027	—	—	—	—	—	—
Строительные материалы и детали	—	—	—	—	—	—	—	—
Цемент	—	—	—	—	—	—	—	—
Фарфоровые и фаянсовые изделия	—	—	—	—	—	—	—	—
Сырье растительного и животного происхождения (кроме продовольственного) . . .	911	1 383	—	—	2 047	884	1 481	926
Пиломатериалы	—	—	—	—	—	—	—	—
Фанера	—	—	—	—	—	—	—	—
Прочие лесоматериалы . . .	—	—	—	—	—	—	—	—
Бумажная масса	—	—	—	—	—	—	—	—
Бумага	—	—	—	—	—	—	—	—
Хлопок и хлопковые отходы	401	157	—	—	752	139	1 000	599
Лен и льно-пеньковые отходы	—	—	—	—	—	—	—	—
Тряпье	—	—	—	—	—	—	—	—
Шерсть	—	—	—	—	—	—	—	—
Шелк-сырец и отходы шелка	—	—	—	—	—	—	37	106
Пушнина	—	—	—	—	—	—	—	—
Кожевенное сырье	—	—	—	—	—	—	—	—

Экспорт в Италию (*продолжение*)

Наименование товаров	1937 г.		1938 г.		1939 г.		1940 г.	
	т	тыс. руб.	т	тыс. руб.	т	тыс. руб.	т	тыс. руб.
Табак листовой	105	435	—	—	—	—	—	—
Семена кормовых трав и огородных культур	—	—	—	—	—	—	—	—
Лекарственное сырье	—	—	—	—	—	—	—	—
Глицерин	—	—	—	—	—	—	—	—
Жмыхи	—	—	—	—	—	—	—	—
Отруби	—	—	—	—	—	—	—	—
Щетина	—	—	—	—	9	97	3	23
Волос животный	—	—	—	—	43	137	37	130
Кишки и желудки скотские	—	—	—	—	—	—	—	—
Кость	—	—	—	—	—	—	—	—
Сырье и материалы прочие	405	791	—	—	1 243	511	404	68
Сырье для производства продовольственных товаров	—	—	—	—	**56 286**	**4 965**	—	—
Пшеница	—	—	—	—	30 050	2 862	—	—
Рожь	—	—	—	—	—	—	—	—
Ячмень	—	—	—	—	26 236	2 103	—	—
Овес	—	—	—	—	—	—	—	—
Кукуруза	—	—	—	—	—	—	—	—
Живые животные	—	—	—	—	—	—	—	—
Масличное семя	—	—	—	—	—	—	—	—
Крахмалопродукты	—	—	—	—	—	—	—	—
Сырье продовольственное прочее	—	—	—	—	—	—	—	—
Продовольственные товары	—	—	—	—	—	—	—	—
Мясо и мясопродукты	—	—	—	—	—	—	—	—
Консервы всякие	—	—	—	—	—	—	—	—
Масло коровье	—	—	—	—	—	—	—	—
Яйца	—	—	—	—	—	—	—	—
Рыба свежая и соленая	—	—	—	—	—	—	—	—
Икра	—	—	—	—	—	—	—	—
Мука	—	—	—	—	—	—	—	—
Крупа	—	—	—	—	—	—	—	—
Бобовые	—	—	—	—	—	—	—	—
Фрукты свежие и сухие	—	—	—	—	—	—	—	—
Сахар и кондитерские изделия	—	—	—	—	—	—	—	—
Спирто-водочные изделия	—	—	—	—	—	—	—	—
Табачные изделия	—	—	—	—	—	—	—	—
Товары пищевые и вкусовые прочие	—	—	—	—	—	—	—	—
Промышленные товары народного потребления	**0**	**0,1**	—	—	**0**	**0,1**	—	—
Ковры	—	—	—	—	—	—	—	—
Печатные произведения	0	0,1	—	—	—	—	—	—
Кустарно-художественные изделия	—	—	—	—	0	0,1	—	—
Кинопленка и кинофильмы	—	—	—	—	—	—	—	—
Спички	—	—	—	—	—	—	—	—
Прочие промышленные товары народного потребления	—	—	—	—	—	—	—	—

ИМПОРТ ИЗ ИТАЛИИ

Наименование товаров	1913 г.		1918 г.		1919 г.		1920 г.		1921 г.		1921/22 г.		1922/23 г.	
	т	тыс. руб.	т	тыс. руб.	т	тыс. руб.	т	тыс. руб.	т	тыс. руб.	т	тыс. руб.	т	тыс. руб.
ВСЕГО	76 323	58 637	—	—	—	—	144 **	4 294	183 **	279	2 703	7 862	1 081	2 579
В том числе:														
Машины и оборудование	204	1 143	—	—	—	—	—	—	—	—	33	146	95	197
Станки металлорежущие	2	3	—	—	—	—	—	—	—	—	—	—	—	—
Котлы и машины паровые	8	24	—	—	—	—	—	—	—	—	—	—	—	—
Двигатели	95	132	—	—	—	—	—	—	—	—	—	—	—	—
Генераторы, моторы и моторгенераторы	—	—	—	—	—	—	—	—	—	—	—	—	—	—
Прочее электротехническое оборудование	2	10 *	—	—	—	—	—	—	—	—	0	3	7	35
Экскаваторы и дорожно-строительное оборудование	—	—	—	—	—	—	—	—	—	—	—	—	—	—
Прочие машины и оборудование	36	41	—	—	—	—	—	—	—	—	—	—	3	7
Части машин	2	16	—	—	—	—	—	—	—	—	—	—	0	1
Приборы, инструмент, абразивы	4	9	—	—	—	—	—	—	—	—	—	—	—	—
Подшипники	—	—	—	—	—	—	—	—	—	—	—	—	—	—
Сельскохозяйственные машины	—	—	—	—	—	—	—	—	—	—	—	—	—	—
Средства ж.-д. транспорта	—	—	—	—	—	—	—	—	—	—	—	—	—	—
Автомашины и части их	55	908 *	—	—	—	—	—	—	—	—	33	143	85	154
Суда	—	—	—	—	—	—	—	—	—	—	—	—	—	—
Топливо, минеральное сырье, металлы	10 770	2 835	—	—	—	—	—	—	—	—	167	216	58	91
Нефтепродукты	35	26	—	—	—	—	—	—	—	—	—	—	—	—
Сера и серный цвет	8 498	1 570	—	—	—	—	—	—	—	—	—	—	—	—
Прокат черных металлов	85	21	—	—	—	—	—	—	—	—	20	31	23	21

* Включая части экипажей 48 т 788 тыс. р.
** В 1920 и 1921 гг. Италия по товарам не выделялась.

Импорт из Италии (*продолжение*)

Наименование товаров	1913 г.		1918 г.		1919 г.		1920 г.		1921 г.		1921/22 г.		1922/23 г.	
	т	тыс. руб.	т	тыс. руб.	т	тыс. руб.	т	тыс. руб.	т	тыс. руб.	т	тыс. руб.	т	тыс. руб.
Изделия из черных металлов производственного назначения	285	291	—	—	—	—	—	—	—	—	147	185	35	70
Алюминий	—	—	—	—	—	—	—	—	—	—	—	—	—	—
Цветные металлы прочие	869	617	—	—	—	—	—	—	—	—	—	—	—	—
Химические продукты, удобрения, каучук	**5 996**	**789**	—	—	—	—	—	—	—	—	**421**	**558**	**367**	**248**
Химические продукты	683	426	—	—	—	—	—	—	—	—	39	377	16	95
Красители, лакокрасочные и дубильные материалы	509	159	—	—	—	—	—	—	—	—	377	129	344	101
Взрывчатые вещества	22	59	—	—	—	—	—	—	—	—	—	—	—	—
Удобрения	4 782	139	—	—	—	—	—	—	—	—	—	—	—	—
Резиновые и резино-асбестовые изделия	0,3	6	—	—	—	—	—	—	—	—	5	52	7	52
Строительные материалы и детали	**7 587**	**1 161**	—	—	—	—	—	—	—	—	—	—	—	—
Цемент	3 181	114	—	—	—	—	—	—	—	—	—	—	—	—
Сырье растительного и животного происхождения (кроме продовольственного)	**1 608**	**30 052**	—	—	—	—	—	—	—	—	48	108	25	24
Пробковая кора	162	123	—	—	—	—	—	—	—	—	—	—	—	—
Бумага	2	6	—	—	—	—	—	—	—	—	41	49	23	17
Шерсть	25	121	—	—	—	—	—	—	—	—	—	—	—	—
Шелк и отходы шелка	691	28 969	—	—	—	—	—	—	—	—	—	—	—	—
Пряжа хлопчатобумажная	15	73	—	—	—	—	—	—	—	—	2	10	2	7
Кожевенное сырье и кожи	31	18	—	—	—	—	—	—	—	—	—	—	—	—

Наименование товаров	1913 г.		1918 г.		1919 г.		1920 г.		1921 г.		1921/22 г.		1922/23 г.	
	т	тыс. руб.	т	тыс. руб.	т	тыс. руб.	т	тыс. руб.	т	тыс. руб.	т	тыс. руб.	т	тыс. руб.
Табак листовой	—	—	—	—	—	—	—	—	—	—	—	—	—	—
Эфирные масла	6	161	—	—	—	—	—	—	—	—	—	—	—	—
Льняные, пеньковые и джутовые изделия	95	45	—	—	—	—	—	—	—	—	—	—	—	—
Каменный орех	0,1	0	—	—	—	—	—	—	—	—	—	—	—	—
Прочее сырье и материалы	581	536	—	—	—	—	—	—	—	—	5	49	—	—
Сырье для производства продовольственных товаров	**314**	**399**	—	—	—	—	—	—	—	—	**33**	**157**	**2**	**3**
Копра	217	216	—	—	—	—	—	—	—	—	—	—	—	—
Кофе, какао	30	64	—	—	—	—	—	—	—	—	33	157	2	3
Пряности	42	95	—	—	—	—	—	—	—	—	—	—	—	—
Продовольственные товары	**49 696**	**20 510**	—	—	—	—	—	—	—	—	**1 178**	**2 578**	**271**	**234**
Фрукты свежие и сухие	48 026	18 133	—	—	—	—	—	—	—	—	131	45	244	94
Масло оливковое	487	966	—	—	—	—	—	—	—	—	—	—	—	—
Прочие продовольственные товары	1 183	1 411	—	—	—	—	—	—	—	—	1 047	2 533	27	140
Промышленные товары народного потребления	**148**	**1 748**	—	—	—	—	—	—	—	—	69	**2 942**	**50**	**1 566**
Ткани хлопчатобумажные	1	10	—	—	—	—	—	—	—	—	16	286	16	307
Ткани шерстяные	1	3	—	—	—	—	—	—	—	—	4	129	33	1 225
Ткани шелковые	0	13	—	—	—	—	—	—	—	—	—	—	—	—
Одежда и белье	4	194	—	—	—	—	—	—	—	—	49	2 489	0	10
Галантерейные товары	28	243	—	—	—	—	—	—	—	—	0	14	1	17
Прочие промышленные товары народного потребления	114	1 285	—	—	—	—	—	—	—	—	0	24	0	7

Импорт из Италии (*продолжение*)

Наименование товаров	1923/24 г.		1924/25 г.		1925/26 г.		1926/27 г.		1927/28 г.		1928 г. (октябрь — декабрь)		1929 г.	
	т	тыс. руб.	т	тыс. руб.	т	тыс. руб.	т	тыс. руб.	т	тыс. руб.	т	тыс. руб.	т	тыс. руб.
ВСЕГО . . .	4 509	4 036	18 721	18 272	15 789	81 081	13 673	11 511	28 009	32 129	3 465	7 144	29 979	26 661
В том числе:														
Машины и оборудование . .	**158**	**1 122**	**467**	**3 782**	**1 539**	**13 539**	**647**	**4 395**	**1 043**	**13 571**	544	**3 938**	1 391	11 564
Станки металлорежущие . .	—	—	—	—	—	—	—	—	—	—	—	—	—	—
Котлы и машины паровые . .	—	—	—	—	...	...	—	—	—	—	—	—	—	—
Двигатели	—	—	—	—	...	...	22	84	16	87	—	—	—	—
Генераторы, моторы и моторгенераторы	—	—	—	—	—	—	—	—	—	—	—	—	—	—
Прочее электротехническое оборудование	0,2	2	7	52	217	1 495	143	889	9	164	4	59	113	655
Экскаваторы и дорожно-строительное оборудование . .	—	—	—	—	—	—	—	—	—	—	—	—	—	—
Прочие машины и оборудование	7	14	31	94	30	153	285	1 634	257	1 032	36	136	170	1 011
Части машины	9	42	3	35	16	181	6	112	103	6 545	6	126	65	1 189
Приборы, инструмент, абразивы	1	57	5	230	7	59	18	56	2	73	1	34	2	149
Подшипники	—	—	—	—	—	—	—	—	—	—	—	—	—	—
Сельскохозяйственные машины	—	—	29	94	17	59	21	104	—	—	—	—	—	—
Средства ж.-д. транспорта . .	—	—	—	—	—	—	—	—	—	—	—	—	—	—
Автомашины и части их . .	141	1 007	392	3 277	1 252	11 592	152	1 516	656	5 670	497	3 583	1 041	8 560
Суда	—	—	—	—	—	—	—	—	—	—	—	—	—	—
Топливо, минеральное сырье, металлы	**2 467**	**524**	**8 128**	**2 115**	**3 670**	**1 582**	**6 062**	**2 063**	**13 475**	**3 895**	**1 798**	**1 142**	**14 704**	**3 910**
Нефтепродукты	—	—	—	—	—	—	—	—	—	—	7	6	2	3
Сера и серный цвет	2 464	499	8 107	2 022	3 526	983	5 924	1 673	13 323	3 454	1 319	265	14 546	3 419

Наименование товаров	1923/24 г.		1924/25 г.		1925/26 г.		1926/27 г.		1927/28 г.		1928 г. (октябрь — декабрь)		1929 г.	
	т	тыс. руб.	т	тыс. руб.	т	тыс. руб.	т	тыс. руб.	т	тыс. руб.	т	тыс. руб.	т	тыс. руб.
Прокат черных металлов . .	—	—	—	—	29	150	—	—	10	28	—	—	—	—
Изделия из черных металлов производственного назначения	1	1	20	76	105	390	110	296	132	307	472	868	95	293
Алюминий	—	—	—	—	—	—	—	—	—	—	—	—	61	185
Цветные металлы прочие . .	2	24	1	17	10	59	28	94	10	106	0,3	3	0,1	10
Химические продукты, удобрения, каучук	**246**	**533**	**1 214**	**1 570**	**479**	**2 185**	**644**	**997**	**2 459**	**4 130**	**83**	**339**	**7 245**	**5 067**
Химические продукты . . .	209	499	1 051	1 414	457	1 603	265	631	702	2 447	80	286	439	1 830
Красители, лакокрасочные и дубильные материалы . . .	37	31	160	125	1	3	375	296	1 745	1 331	0,1	1	4 305	2 941
Взрывчатые вещества . . .	—	—	—	—	—	—	—	—	—	—	—	—	—	—
Удобрения	—	—	—	—	—	—	—	—	—	—	—	—	2 498	258
Резиновые и резино-асбестовые изделия	0,3	3	3	31	21	579	4	70	12	352	3	52	3	38
Строительные материалы . .	—	—	—	—	**28**	**3**	**1**	**3**	**37**	**45**	—	—	**2**	**3**
Цемент	—	—	—	—	—	—	—	—	—	—	—	—	—	—
Сырье растительного и животного происхождения (кроме продовольственного) . . .	**153**	**201**	**106**	**911**	**2 038**	**13 783**	**256**	**1 034**	**3 033**	**6 345**	**329**	**1 364**	**1 628**	**3 559**
Пробковая кора	61	45	35	28	104	87	15	24	—	—	—	—	—	—
Бумага	10	38	14	10	6	38	0,1	0,3	6	28	6	49	15	112
Шерсть	—	—	—	—	—	—	—	—	1	14	—	—	9	122
Шелк и отходы шелка . . .	—	—	—	—	—	—	0,2	1	2	17	—	—	1	52
Пряжа хлопчатобумажная . .	1	7	0,4	14	732	5 904	—	—	7	101	44	634	21	394
Кожевенное сырье и кожи . .	—	—	1	49	868	6 691	—	—	177	850	—	—	426	983
Табак листовой	—	—	—	—	—	—	—	—	—	—	—	—	—	—
Эфирные масла	—	—	23	558	14	565	11	599	35	1 516	0,3	21	9	628

Импорт из Италии (*продолжение*)

Наименование товаров	1923/24 г.		1924/25 г.		1925/26 г.		1926/27 г.		1927/28 г.		1928 г. (октябрь — декабрь)		1929 г.	
	т	тыс. руб.	т	тыс. руб.	т	тыс. руб.	т	тыс. руб.	т	тыс. руб.	т	тыс. руб.	т	тыс. руб.
Льняные, пеньковые и джутовые изделия	14	31	16	28	18	52	99	171	142	247	3	3	28	49
Каменный орех	...	...	—	—	229	272	120	73	2 606	2 223	261	254	1 089	910
Прочее сырье и материалы	67	80	17	224	67	174	11	166	57	1 349	15	403	30	309
Сырье для производства продовольственных товаров	**70**	**154**	**28**	**73**	**0**	**7**	—	—	**1**	**1**	—	—	—	—
Копра	—	—	—	—	—	—	—	—	—	—	—	—	—	—
Кофе, какао	20	49	28	63	—	—	—	—	—	—	—	—	—	—
Пряности	50	105	0	10	0	7	—	—	1	1	—	—	—	—
Продовольственные товары	**1 341**	**533**	**8 283**	**3 726**	**5 404**	**2 471**	**6 001**	**2 624**	**7 669**	**4 039**	**707**	**356**	**4 999**	**2 496**
Фрукты свежие и сухие	1 325	509	8 214	3 594	5 401	2 464	5 983	2 579	7 654	4 008	707	356	4 996	2 482
Масло оливковое	16	24	69	132	3	7	18	45	15	31	—	—	3	14
Прочие продовольственные товары	—	—	—	—	—	—	—	—	—	—	—	—	—	—
Промышленные товары народного потребления	**11**	**290**	**478**	**6 033**	**2 620**	**47 358**	**23**	**280**	**6**	**51**	—	—	**2**	**16**
Ткани хлопчатобумажные	1	7	466	5 503	2 378	37 772	1	38	—	—	—	—	—	—
Ткани шерстяные	0	1	1	17	13	592	1	73	—	—	—	—	0,4	3
Ткани шелковые	1	136	1	342	1	415	—	—	0	3	—	—	—	—
Одежда и белье	0	3	—	—	15	962	—	—	0	0,3	—	—	—	—
Галантерейные товары	8	136	8	163	203	7 496	20	165	4	35	—	—	—	—
Прочие промышленные товары народного потребления	1	7	2	8	10	121	1	4	2	13	—	—	1	13

Наименование товаров	1930 г.		1931 г.		1932 г.		1933 г.		1934 г.		1935 г.		1936 г.	
	т	тыс. руб.	т	тыс. руб.	т	тыс. руб.	т	тыс. руб.	т	тыс. руб.	т	тыс. руб.	т	тыс. руб.
ВСЕГО	25 841	37 590	61 422	103 699	27 093	94 600	33 615	58 902	40 252	41 190	4 444	19 691	1 780	4 643
В том числе:														
Машины и оборудование . .	**2 859**	**26 423**	**14 505**	**82 620**	**21 530**	**85 195**	**7 995**	**42 883**	**3 964**	**27 299**	**2 200**	**17 882**	**975**	**4 318**
Станки металлорежущие . .	—	—	—	—	—	—	—	—	—	—	479	1 414	251	698
Котлы и машины паровые . .	....	....	....	....	....	....	....	....	....	....	352	2 331	277	2 116
Двигатели	....	....	....	....	....	....	....	....	—	—	118	4 384	16	498
Генераторы, моторы и моторгенераторы	....	....	....	....	....	....	....	....	—	—	27	105	9	43
Прочее электротехническое оборудование	68	477	3 387	12 933	5 195	20 956	3 053	11 863	206	1 638	75	519	7	28
Экскаваторы и дорожно-строительное оборудование . .	—	—	—	—	—	—	—	—	—	—	—	—	—	—
Прочие машины и оборудование	59	335	1 355	6 475	3 397	14 129	2 863	11 180	3 034	17 520	313	4 711	338	537
Части машин	805	11 828	3 190	40 856	3 603	39 525	1 949	16 491	—	—	19	52	—	—
Приборы, инструмент, абразивы	8	244	82	2 153	26	449	47	2 659	99	5 329	62	1 015	5	156
Подшипники	—	—	—	—	—	—	—	—	—	—	433	1 927	63	202
Сельскохозяйственные машины	27	139	27	154	—	—	—	—	—	—	0,2	3	—	—
Средства ж.-д. транспорта . .	—	—	—	—	—	—	—	—	576	2 460	233	758	0	1
Автомашины и части их . .	1 892	13 400	2 864	16 038	39	356	83	690	49	352	49	356	8	38
Суда	—	—	3 600	4 011	9 270	9 780	—	—	—	—	40	307	1	1
Топливо, минеральное сырье, металлы	**16 580**	**4 037**	**25 911**	**14 339**	**5 335**	**8 913**	**24 627**	**15 634**	**28 346**	**12 103**	**1 092**	**1 045**	—	—
Нефтепродукты	—	—	23	59	5	18	—	—	—	—	—	—	—	—
Сера и серный цвет	16 536	3 726	22 190	4 461	2 759	624	3 008	589	—	—	20	3	—	—

Импорт из Италии (*продолжение*)

Наименование товаров	1930 г.		1931 г.		1932 г.		1933 г.		1934 г.		1935 г.		1936 г.	
	т	тыс. руб.	т	тыс. руб.	т	тыс. руб.	т	тыс. руб.	т	тыс. руб.	т	тыс. руб.	т	тыс. руб.
Прокат черных металлов	—	—	742	1 816	1 856	6 434	18 084	5 015	21 051	5 628	869	268	—	—
Изделия из черных металлов производственного назначения	39	205	192	293	15	104	737	3 234	7 294	6 458	203	774	—	—
Алюминий	—	—	2 753	7 458	700	1 733	2 798	6 796	—	—	—	—	—	—
Цветные металлы прочие	5	106	11	252	—	—	—	—	1	17	—	—	—	—
Химические продукты, удобрения, каучук	**2 039**	**4 147**	**19 798**	**5 263**	**100**	**265**	**19**	**38**	**55**	**63**	**64**	**85**	—	—
Химические продукты	736	2 565	590	2 419	100	265	19	38	55	63	62	84	—	—
Красители, лакокрасочные и дубильные материалы	1 303	1 582	19	87	0	0,3	—	—	—	—	0	0,3	—	—
Взрывчатые вещества	—	—	—	—	—	—	—	—	—	—	—	—	—	—
Удобрения	—	—	19 189	2 757	—	—	—	—	—	—	—	—	—	—
Резиновые и резино-асбестовые изделия	—	—	0	0,3	—	—	—	—	—	—	2	1	—	—
Строительные материалы	—	—	—	—	6	10	—	—	—	—	—	—	—	—
Цемент	—	—	—	—	—	—	—	—	—	—	—	—	—	—
Сырье растительного и животного происхождения (кроме продовольственного)	**438**	**1 161**	**179**	**456**	**113**	**150**	**970**	**329**	**10**	**95**	**17**	**143**	—	—
Пробковая кора	—	—	—	—	—	—	—	—	—	—	—	—	—	—
Бумага	—	—	—	—	—	—	—	—	—	—	—	—	—	—
Шерсть	—	—	—	—	—	—	—	—	—	—	—	—	—	—
Шелк и отходы шелка	—	—	—	—	—	—	—	—	—	—	—	—	—	—
Пряжа хлопчатобумажная	5	42	—	—	—	—	—	—	—	—	—	—	—	—
Кожевенное сырье и кожи	—	—	—	—	—	—	—	—	—	—	4	14	—	—
Табак листовой	—	—	—	—	—	—	—	—	—	—	—	—	—	—
Эфирные масла	16	471	4	136	4	77	3	28	10	91	11	126	—	—

Наименование товаров	1930 г.		1931 г.		1932 г.		1933 г.		1934 г.		1935 г.		1936 г.	
	т	тыс. руб.	т	тыс. руб.	т	тыс. руб.	т	тыс. руб.	т	тыс. руб.	т	тыс. руб.	т	тыс. руб.
Льняные, пеньковые и джутовые изделия	0,2	0,3	—	—	—	—	2	14	—	—	0	0,3	—	—
Каменный орех	243	153	—	—	—	—	—	—	—	—	—	—	—	—
Прочее сырье и материалы	174	495	175	320	109	73	965	287	0	4	2	3	—	—
Сырье для производства продовольственных товаров	**2**	**3**	—	—	—	—	—	—	—	—	—	—	—	—
Копра	—	—	—	—	—	—	—	—	—	—	—	—	—	—
Кофе, какао	2	3	—	—	—	—	—	—	—	—	—	—	—	—
Пряности	—	—	—	—	—	—	—	—	—	—	—	—	—	—
Продовольственные товары	**3 920**	**1 791**	**1 003**	**976**	—	—	—	—	**3 715**	**978**	**1 018**	**279**	**804**	**308**
Фрукты свежие и сухие	3 789	1 662	478	230	—	—	—	—	3 715	978	1 018	279	804	308
Масло оливковое	—	—	—	—	—	—	—	—	—	—	—	—	—	—
Прочие продовольственные товары	131	129	525	746	—	—	—	—	—	—	—	—	—	—
Промышленные товары народного потребления	**2**	**14**	**24**	**31**	**4**	**25**	**0**	**0,3**	**0,5**	**24**	**2**	**127**	**1**	**17**
Ткани хлопчатобумажные	—	—	—	—	—	—	—	—	—	—	—	—	—	—
Ткани шерстяные	—	—	—	—	1	7	—	—	—	—	—	—	—	—
Ткани шелковые	—	—	—	—	—	—	—	—	—	—	—	—	—	—
Одежда и белье	—	—	—	—	—	—	—	—	—	—	0	1	—	—
Галантерейные товары	—	—	—	—	—	—	—	—	—	—	—	—	—	—
Прочие промышленные товары народного потребления	2	14	24	31	3	18	0	0,3	0,5	24	2	126	1	17

Импорт из Италии (*продолжение*)

Наименование товаров	1937 г.		1938 г.		1939 г.		1940 г.	
	т	тыс. руб.	т	тыс. руб.	т	тыс. руб.	т	тыс. руб.
ВСЕГО	1 430	2 301	51	192	202	112	858	1 012
В том числе:								
Машины и оборудование . .	**240**	**814**	**0,4**	**30**	—	—	**816**	**718**
Станки металлорежущие . .	—	—	—	—	—	—	—	—
Котлы и машины паровые . .	—	—	—	—	—	—	—	—
Двигатели	7	217	—	—	—	—	—	—
Генераторы, моторы и моторгенераторы	—	—	—	—	—	—	813	691
Прочее электротехническое оборудование	7	16	—	—	—	—	—	—
Экскаваторы и дорожно-строительное оборудование . .	—	—	—	—	—	—	—	—
Прочие машины и оборудование	168	308	—	—	—	—	3	26
Части машин	0,2	1	—	—	—	—	—	—
Приборы, инструмент, абразивы	—	—	—	—	—	—	—	—
Подшипники	5	124	0,4	30	—	—	0	1
Сельскохозяйственные машины	—	—	—	—	—	—	—	—
Средства ж.-д. транспорта . .	50	131	—	—	—	—	—	—
Автомашины и части их . .	3	17	—	—	—	—	—	—
Суда	—	—	—	—	—	—	—	—
Топливо, минеральное сырье, металлы	**16**	**205**	**11**	**101**	—	—	**0**	**1**
Нефтепродукты	—	—	—	—	—	—	—	—
Сера и серный цвет	—	—	—	—	—	—	—	—
Прокат черных металлов . .	—	—	1	9	—	—	—	—
Изделия из черных металлов производственного назначения	2	5	—	—	—	—	0	1
Алюминий	—	—	—	—	—	—	—	—
Цветные металлы прочие . .	14	200	10	92	—	—	—	—
Химические продукты, удобрения, каучук	**117**	**198**	**33**	**57**	**52**	**35**	—	—
Химические продукты . .	117	198	33	57	52	35	—	—
Красители, лакокрасочные и дубильные материалы . . .	0,1	0,1	—	—	—	—	—	—

Импорт из Италии (*продолжение*)

Наименование товаров	1937 г.		1938 г.		1939 г.		1940 г.	
	т	тыс. руб.	т	тыс. руб.	т	тыс. руб.	т	тыс. руб.
Взрывчатые вещества	—	—	—	—	—	—	—	—
Удобрения	—	—	—	—	—	—	—	—
Резиновые и резино-асбестовые изделия	—	—	—	—	—	—	—	—
Строительные материалы	—	—	—	—	—	—	—	—
Цемент	—	—	—	—	—	—	—	—
Сырье растительного и животного происхождения (кроме продовольственного)	1 045	1 061	3	2	2	17	12	268
Пробковая кора	—	—	—	—	—	—	—	—
Бумага	—	—	—	—	—	—	—	—
Шерсть	—	—	—	—	—	—	—	—
Шелк и отходы шелка	—	—	—	—	—	—	—	—
Пряжа хлопчатобумажная	—	—	—	—	—	—	—	—
Кожевенное сырье и кожи	—	—	—	—	—	—	—	—
Табак листовой	—	—	—	—	—	—	—	—
Эфирные масла	—	—	—	—	1	5	12	251
Льняные, пеньковые и джутовые изделия	—	—	—	—	—	—	—	—
Каменный орех	—	—	—	—	—	—	—	—
Прочее сырье и материалы	1 045	1 061	3	2	1	12	0,1	17
Сырье для производства продовольственных товаров	11	19	4	2	40	15	30	25
Копра	—	—	—	—	—	—	—	—
Кофе, какао	—	—	—	—	—	—	—	—
Пряности	—	—	—	—	—	—	—	—
Продовольственные товары	1	1	—	—	108	45	—	—
Фрукты свежие и сухие	—	—	—	—	108	45	—	—
Масло оливковое	—	—	—	—	—	—	—	—
Прочие продовольственные товары	1	1	—	—	—	—	—	—
Промышленные товары народного потребления	0,2	3	—	—	—	—	0	0,1
Ткани хлопчатобумажные	—	—	—	—	—	—	—	—
Ткани шерстяные	—	—	—	—	—	—	—	—
Ткани шелковые	—	—	—	—	—	—	—	—
Одежда и белье	—	—	—	—	—	—	—	—
Галантерейные товары	—	—	—	—	—	—	—	—
Прочие промышленные товары народного потребления	0,2	3	—	—	—	—	0	0,1

ЭКСПОРТ В НОРВЕГИЮ

Наименование товаров	1913 г.		1918 г.		1919 г.		1920 г.		1921 г.		1921/22 г.		1922/23 г.	
	т	тыс. руб.	т	тыс. руб.	т	тыс. руб.	т	тыс. руб.	т	тыс. руб.	т	тыс. руб.	т	тыс. руб.
ВСЕГО	186 770	23 336	—	—	—	—	589	118	27 482	5 308	32 712	3 304	15 234	2 450
В том числе:														
Машины и оборудование . .	**0**	**0,3**	—	—	—	—	—	—	—	—	—	—	—	—
Топливо, минеральное сырье, металлы	**827**	**132**	—	—	—	—	—	—	—	—	—	—	—	—
Уголь каменный, антрацит, кокс	—	—	—	—	—	—	—	—	—	—	—	—	—	—
Нефть и нефтепродукты, кроме поименованных	640	131	—	—	—	—	—	—	—	—	—	—	—	—
Парафин	—	—	—	—	—	—	—	—	—	—	—	—	—	—
Марганцевая руда	—	—	—	—	—	—	—	—	—	—	—	—	—	—
Хромовая руда	—	—	—	—	—	—	—	—	—	—	—	—	—	—
Руды металлические прочие	—	—	—	—	—	—	—	—	—	—	—	—	—	—
Асбест	—	—	—	—	—	—	—	—	—	—	—	—	—	—
Черные металлы	—	—	—	—	—	—	—	—	—	—	—	—	—	—
Химические продукты, удобрения, каучук	**984**	**241**	—	—	—	—	—	—	—	—	—	—	—	—
Содопродукты и другие щелочи	—	—	—	—	—	—	—	—	—	—	—	—	—	—
Продукты лесохимической промышленности	63	12	—	—	—	—	—	—	—	—	—	—	—	—
Химические и фармацевтические продукты прочие . . .	36	19	—	—	—	—	—	—	—	—	—	—	—	—
Красители каменноугольные, индиго природное	885	208	—	—	—	—	—	—	—	—	—	—	—	—

Наименование товаров	1913 г.		1918 г.		1919 г.		1920 г.		1921 г.		1921/22 г.		1922/23 г.	
	т	тыс. руб.	т	тыс. руб.	т	тыс. руб.	т	тыс. руб.	т	тыс. руб.	т	тыс. руб.	т	тыс. руб.
Удобрения	—	—	—	—	—	—	—	—	—	—	—	—	—	—
Резиновые изделия	0	2	—	—	—	—	—	—	—	—	—	—	—	—
Сырье растительного и животного происхождения (кроме продовольственного)	**85 885**	**5 759**	—	—	—	—	—	—	**26 635**	**5 047**	**32 433**	**3 036**	**12 566**	**1 983**
Пиломатериалы	14 793	1 329	—	—	—	—	—	—	26 277	2 461	32 433	3 036	10 860	1 017
Фанера	—	—	—	—	—	—	—	—	—	—	—	—	—	—
Лесоматериалы, кроме поименованных	65 996	3 484	—	—	—	—	—	—	—	—	—	—	1 523	171
Тряпье и лоскут	—	—	—	—	—	—	—	—	—	—	—	—	—	—
Пушнина	—	—	—	—	—	—	—	—	358	2 586	—	—	52	530
Кожевенное сырье	38	42	—	—	—	—	—	—	—	—	—	—	131	265
Табак листовой	—	—	—	—	—	—	—	—	—	—	—	—	—	—
Семена и посадочный материал	4	4	—	—	—	—	—	—	—	—	—	—	—	—
Лекарственное сырье	—	—	—	—	—	—	—	—	—	—	—	—	—	—
Жмыхи	4 509	685	—	—	—	—	—	—	—	—	—	—	—	—
Сырье и материалы прочие	545	215	—	—	—	—	—	—	—	—	—	—	—	—
Сырье для производства продовольственных товаров	**98 214**	**16 906**	—	—	—	—	—	—	—	—	—	—	**2 342**	**411**
Пшеница	3 941	954	—	—	—	—	—	—	—	—	—	—	—	—
Рожь	44 878	7 839	—	—	—	—	—	—	—	—	—	—	2 342	411
Ячмень	48 277	7 914	—	—	—	—	—	—	—	—	—	—	—	—
Овес	2	0,4	—	—	—	—	—	—	—	—	—	—	—	—
Кукуруза	916	136	—	—	—	—	—	—	—	—	—	—	—	—
Семя льняное	200	62	—	—	—	—	—	—	—	—	—	—	—	—

Экспорт в Норвегию (*продолжение*)

Наименование товаров	1913 г.		1918 г.		1919 г.		1920 г.		1921 г.		1921/22 г.		1922/23 г.	
	т	тыс. руб.	т	тыс. руб.	т	тыс. руб.	т	тыс. руб.	т	тыс. руб.	т	тыс. руб.	т	тыс. руб.
Продукты крахмало-паточной промышленности	—	—	—	—	—	—	—	—	—	—	—	—	—	—
Продовольственные товары	760,3	264	—	—	—	—	—	—	—	—	—	—	—	—
Птица битая	21	27*	—	—	—	—	—	—	—	—	—	—	—	—
Масло коровье	6	21	—	—	—	—	—	—	—	—	—	—	—	—
Рыба и рыбопродукты	2	2	—	—	—	—	—	—	—	—	—	—	—	—
Мука	713	207	—	—	—	—	—	—	—	—	—	—	—	—
Крупа	16	5	—	—	—	—	—	—	—	—	—	—	—	—
Овощи	2	0,1	—	—	—	—	—	—	—	—	—	—	—	—
Фрукты	—	—	—	—	—	—	—	—	—	—	—	—	—	—
Масла растительные	—	—	—	—	—	—	—	—	—	—	—	—	—	—
Спирто-водочные изделия и безалкогольные напитки	0,2	1	—	—	—	—	—	—	—	—	—	—	—	—
Табачные изделия	—	—	—	—	—	—	—	—	—	—	—	—	—	—
Соль поваренная	—	—	—	—	—	—	—	—	—	—	—	—	—	—
Промышленные товары народного потребления	100	33	—	—	—	—	—	—	847	261	279	268	326	56
Ткани хлопчатобумажные и льняные	1	1	—	—	—	—	—	—	—	—	—	—	—	—
Ковры	—	—	—	—	—	—	—	—	—	—	—	—	—	—
Спички	—	—	—	—	—	—	—	—	—	—	—	—	—	—
Прочие товары потребительского назначения	99	32	—	—	—	—	—	—	847	261	279	268	326	56

* Включая мясо всякое.

Экспорт в Норвегию (продолжение)

Наименование товаров	1923/24 г.		1924/25 г.		1925/26 г.		1926/27 г.		1927/28 г.		1928 г. (октябрь — декабрь)		1929 г.	
	т	тыс. руб.	т	тыс. руб.	т	тыс. руб.	т	тыс. руб.	т	тыс. руб.	т	тыс. руб.	т	тыс. руб.
ВСЕГО . . .	45 484	8 037	30 985	6 313	81 815	23 552	165 016	54 789	41 193	8 235	35 884	3 088	144 502	12 316
В том числе:														
Машины и оборудование . .	—	—	—	—	—	—	—	—	—	—	—	—	—	—
Топливо, минеральное сырье, металлы	—	—	—	—	**5 514**	**537**	**5 554**	**558**	**10 081**	**1 258**	—	—	**10 925**	**1 687**
Уголь каменный, антрацит, кокс	—	—	—	—	—	—	—	—	—	—	—	—	673	21
Нефть и нефтепродукты, кроме поименованных	—	—	—	—	5 514	537	5 554	558	10 081	1 258	—	—	10 252	1 663
Парафин	—	—	—	—	—	—	—	—	—	—	—	—	—	—
Марганцевая руда	—	—	—	—	—	—	—	—	—	—	—	—	—	—
Хромовая руда	—	—	—	—	—	—	—	—	—	—	—	—	—	—
Руды металлические прочие	—	—	—	—	—	—	—	—	—	—	—	—	—	—
Асбест	—	—	—	—	—	—	—	—	—	—	—	—	0,4	3
Черные металлы	—	—	—	—	—	—	—	—	—	—	—	—	—	—
Химические продукты, удобрения, каучук	—	—	—	—	—	—	—	—	**7**	**87**	**8**	**3**	**240**	**297**
Содопродукты и другие щелочи	—	—	—	—	—	—	—	—	—	—	—	—	188	94
Продукты лесохимической промышленности	—	—	—	—	—	—	—	—	—	—	8	3	21	7
Химические и фармацевтические продукты прочие . . .	—	—	—	—	—	—	—	—	—	—	—	—	—	—
Красители каменноугольные, индиго природное	—	—	—	—	—	—	—	—	—	—	—	—	—	—

Экспорт в Норвегию (*продолжение*)

Наименование товаров	1923/24 г.		1924/25 г.		1925/26 г.		1926/27 г.		1927/28 г.		1928 г. (октябрь — декабрь)		1929 г.	
	т	тыс. руб.	т	тыс. руб.	т	тыс. руб.	т	тыс. руб.	т	тыс. руб.	т	тыс. руб.	т	тыс. руб.
Удобрения	—	—	—	—	—	—	—	—	—	—	—	—	—	—
Резиновые изделия	—	—	—	—	—	—	—	—	7	87	—	—	31	196
Сырье растительного и животного происхождения (кроме продовольственного)	**7 635**	**997**	**16 785**	**2 882**	**4 264**	**1 199**	**3 244**	**1 341**	**13 710**	**1 743**	**35 629**	**2 691**	**132 518**	**9 041**
Пиломатериалы	6 260	589	5 904	913	485	59	2 619	317	626	87	346	77	—	—
Фанера	—	—	—	—	—	—	—	—	—	—	—	—	16	7
Лесоматериалы, кроме поименованных	1 255	139	8 714	673	1 910	272	511	63	13 053	1 011	35 266	2 095	127 125	7 378
Тряпье и лоскут	—	—	—	—	—	—	—	—	—	—	—	—	45	31
Пушнина	0,2	1	0	3	0	0,3	0	3	0,1	35	0	0,3	0,3	66
Кожевенное сырье	120	268	270	652	164	383	114	958	6	572	6	502	2	0
Табак листовой	—	—	—	—	—	—	—	—	—	—	—	—	—	—
Семена и посадочный материал	—	—	—	—	—	—	—	—	—	—	—	—	—	—
Лекарственное сырье	—	—	—	—	—	—	—	—	—	—	—	—	—	—
Жмыхи	—	—	1 897	641	1 703	436	—	—	—	—	—	—	5 303	1 527
Сырье и материалы прочие	—	—	—	—	2	49	—	—	25	38	11	17	27	32
Сырье для производства продовольственных товаров	**37 821**	**6 774**	**13 464**	**3 293**	**71 666**	**21 734**	**156 202**	**52 758**	**16 966**	**4 670**	—	—	—	—
Пшеница	774	181	—	—	39 506	14 331	101 975	37 214	1 214	429	—	—	—	—
Рожь	34 325	6 081	13 464	3 293	23 233	5 601	51 730	14 833	8 820	2 502	—	—	—	—
Ячмень	—	—	—	—	8 407	1 711	2 497	711	1 482	404	—	—	—	—
Овес	2 722	512	0	0	—	—	—	—	—	—	—	—	—	—

Экспорт в Норвегию (продолжение)

Наименование товаров	1923/24 г.		1924/25 г.		1925/26 г.		1926/27 г.		1927/28 г.		1928 г. (октябрь — декабрь)		1929 г.	
	т	тыс. руб.	т	тыс. руб	т	тыс. руб.	т	тыс. руб.	т	тыс. руб.	т	тыс. руб.	т	тыс. руб.
Кукуруза	—	—	—	—	520	91	—	—	5 450	1 335	—	—	—	—
Семя льняное	—	—	—	—	—	—	—	—	—	—	—	—	—	—
Продукты крахмало-паточной промышленности	—	—	—	—	—	—	—	—	—	—	—	—	—	—
Продовольственные товары	**10**	**18**	**3**	**20**	**0,4**	**4**	**10**	**84**	**148**	**157**	**92**	**121**	**370**	**519**
Птица битая	10	14	—	—	—	—	—	—	—	—	—	—	—	—
Масло коровье	—	—	—	—	—	—	—	—	—	—	—	—	0,2	1
Рыба и рыбопродукты	—	—	2	10	—	—	5	35	3	21	3	21	31	97
Мука	—	—	—	—	—	—	—	—	—	—	—	—	—	—
Крупа	—	—	—	—	—	—	—	—	—	—	—	—	—	—
Овощи	—	—	—	—	0,3	3	5.	49	4	35	5	10	36	157
Фрукты	—	—	—	—	—	—	—	—	140	98	84	87	297	251
Масла растительные	—	—	—	—	—	—	—	—	—	—	—	—	4	3
Спирто-водочные изделия и безалкогольные напитки	—	—	—	—	—	—	—	—	—	—	—	—	—	—
Табачные изделия	0,1	4	0,5	10	0,1	1	—	—	1	3	0,2	3	2	10
Соль поваренная	—	—	—	—	—	—	—	—	—	—	—	—	—	—
Промышленные товары народного потребления	**18**	**248**	**733**	**118,3**	**370**	**80**	**6**	**48**	**281**	**320**	**1**	**10**	**6**	**13**
Ткани хлопчатобумажные и льняные	—	—	—	—	—	—	—	—	—	—	—	—	—	—
Ковры	18	248	0	0,3	—	—	—	—	—	—	—	—	0	0,3
Спички	—	—	—	—	—	—	—	—	163	188	—	—	4	3*
Прочие товары потребительского назначения	—	—	733	118	370	80	6	48	118	132	1,2	10,3	2,2	10

* Включая спичечную соломку.

Экспорт в Норвегию (*продолжение*)

Наименование товаров	1930 г.		1931 г.		1932 г.		1933 г.		1934 г.		1935 г.		1936 г.	
	т	тыс. руб.	т	тыс. руб.	т	тыс. руб.	т	тыс. руб.	т	тыс. руб.	т	тыс. руб.	т	тыс. руб.
ВСЕГО	244 106	21 810	216 299	13 829	326 250	13 742	258 658	13 348	193 593	10 920	135 189	8 688	140 163	7 705
В том числе:														
Машины и оборудование . .	—	—	—	—	—	—	**50**	**87**	**1**	**2**	**3**	**1**	**23**	**17**
Топливо, минеральное сырье, металлы	**23 625**	**3 259**	**31 596**	**1 497**	**83 996**	**2 849**	**83 004**	**3 276**	**44 977**	**1 776**	**35 578**	**1 395**	**41 447**	**1 550**
Уголь каменный, антрацит, кокс	130	3	3 546	105	3 231	63	5 604	125	1 571	38	2 080	42	1 250	21
Нефть и нефтепродукты, кроме поименованных	13 436	2 028	23 984	1 262	65 145	2 207	60 799	2 631	20 950	1 122	19 091	928	17 672	836
Парафин	—	—	—	—	—	—	—	—	—	—	42	14	71	91
Марганцевая руда	7 061	387	4 064	129	13 513	408	11 633	303	21 866	561	12 395	314	15 047	387
Хромовая руда	—	—	—	—	—	—	—	—	—	—	935	52	—	—
Руды металлические прочие	1 900	266	—	—	—	—	—	—	513	24	—	—	—	—
Асбест	1	0,3	2	1	—	—	2	1	77	31	49	7	—	—
Черные металлы	1 097	575	—	—	—	—	—	—	—	—	986	38	7 407	215
Химические продукты, удобрения, каучук	**349**	**224**	**696**	**153**	**2 243**	**376**	**3 103**	**452**	**3 390**	**352**	**2 297**	**144**	**3 906**	**191**
Содопродукты и другие щелочи	324	108	667	104	1 779	279	2 099	275	264	31	21	3	—	—
Продукты лесохимической промышленности	—	—	—	—	413	52	321	38	767	108	511	70	338	55
Химические и фармацевтические продукты прочие . . .	16	4	17	14	42,4	14,3	677	129	769	136	28	22	77	42
Красители каменноугольные, индиго природное	—	—	—	—	—	—	—	—	—	—	—	—	—	—

Наименование товаров	1930 г.		1931 г.		1932 г.		1933 г.		1934 г.		1935 г.		1936 г.	
	т	тыс. руб.	т	тыс. руб.	т	тыс. руб.	т	тыс. руб.	т	тыс. руб.	т	тыс. руб.	т	тыс. руб.
Удобрения	—	—	—	—	—	—	—	—	1 599	77	1 737	49	3 491	94
Резиновые изделия	9	112	12	35	9	31	6	10	—	—	—	—	—	—
Сырье растительного и животного происхождения (кроме продовольственного)	**162 525**	**9 303**	**107 653**	**5 066**	**188 437**	**7 237**	**55 371**	**1 577**	**34 374**	**997**	**22 149**	**1 226**	**10 970**	**661**
Пиломатериалы	9 647	972	22 959	1 868	54 296	3 049	1 828	108	23	3	21 900	997	—	—
Фанера	118	56	16	10	56	24	50	10	72,1	14,3	23	3	—	—
Лесоматериалы, кроме поименованных	152 707	8 166	84 635	3 039	133 441	3 729	53 328	1 363	34 270	976	—	—	10 769	399
Тряпье и лоскут	15	11	39	17	55	24	10	3	9	3	—	—	—	—
Пушнина	1	35	2	125	2	49	3	73	—	—	0,5	24	0,5	165
Кожевенное сырье	—	—	2	7	—	—	—	—	0,2	1	—	—	—	—
Табак листовой	—	—	—	—	—	—	—	—	—	—	1	3	—	—
Семена и посадочный материал	—	—	—	—	—	—	2	3	—	—	—	—	—	—
Лекарственное сырье	—	—	—	—	—	—	—	—	—	—	—	—	—	—
Жмыхи	—	—	—	—	150	17	150	14	—	—	—	—	100	10
Сырье и материалы прочие	37	63	—	—	437	345	0,4	3	—	—	224	199	100	87
Сырье для производства продовольственных товаров	**55 669**	**7 772**	**59 093**	**5 698**	**18 067**	**1 847**	**83 524**	**6 883**	**98 112**	**7 336**	**66 618**	**5 778**	**65 942**	**5 080**
Пшеница	12 680	2 007	9 157	906	4 160	488	15 770	1 533	37 247	3 579	25 503	2 586	5 497	593
Рожь	35 647	4 897	40 786	3 862	13 900	1 349	62 944	4 998	60 215	3 719	41 115	3 192	57 445	4 277
Ячмень	7 036	795	7 019	617	—	—	4 649	331	—	—	—	—	3 000	210
Овес	—	—	1 501	167	—	—	—	—	—	—	—	—	—	—

Экспорт в Норвегию (*продолжение*)

Наименование товаров	1930 г.		1931 г.		1932 г.		1933 г.		1934 г.		1935 г.		1936 г.	
	т	тыс. руб.	т	тыс. руб.	т	тыс. руб.	т	тыс. руб.	т	тыс. руб.	т	тыс. руб.	т	тыс. руб.
Кукуруза	—	—	—	—	—	—	137	7	650	38	—	—	—	—
Семя льняное	—	—	—	—	—	—	—	—	—	—	—	—	—	—
Продукты крахмало-паточной промышленности	306	73	630	146	—	—	—	—	—	—	—	—	—	—
Продовольственные товары	**118**	**201**	**15 242**	**804**	**33 223**	**1 163**	**33 401**	**716**	**12 424**	**228**	**8 519**	**83**	**17 866**	**163**
Птица битая	30	66*	—	—	39	70	—	—	—	—	—	—	34	31
Масло коровье	—	—	—	—	16	24	—	—	29	28	—	—	—	—
Рыба и рыбопродукты	6,2	24	8	38	—	—	1	1	12	4	—	—	—	—
Мука	—	—	—	—	—	—	—	—	—	—	—	—	—	—
Крупа	—	—	—	—	—	—	—	—	—	—	—	—	—	—
Овощи	18	59	56	136	15	52	17	70	15	73	—	—	—	—
Фрукты	63	48	463	289	725	425	376	157	81	28	123	45	—	—
Масла растительные	—	—	—	—	—	—	—	—	—	—	—	—	—	—
Спирто-водочные изделия и безалкогольные напитки	—	—	—	—	—	—	2	1	—	—	—	—	—	—
Табачные изделия	0,3	3	0,2	3	—	—	0	0,3	0,2	0,3	—	—	—	—
Соль поваренная	—	—	14 715	338	32 428	592	32 991	477	12 287	94	8 396	38	17 832	132
Промышленные товары народного потребления	**46**	**105**	**4**	**2**	**48**	**234**	**107**	**302**	**94**	**210**	**24**	**50**	**9,4**	**46**
Ткани хлопчатобумажные и льняные	1	7	—	—	46	221	103	272	89	188	23	45	5	21
Ковры	—	—	—	—	—	—	—	—	—	—	—	—	1	13
Спички	43	45**	—	—	—	—	—	—	—	—	—	—	—	—
Прочие товары потребительского назначения	2	53	4	2	2	13	4	30	5	22	1	5	3,4	12

* Включая мясо всякое.
** Включая спичечную соломку.

Наименование товаров	1937 г.		1938 г.		1939 г.		1940 г.	
	т	тыс. руб.	т	тыс. руб.	т	тыс. руб.	т	тыс. руб.
ВСЕГО	184 766	13 270	224 990	16 141	97 614	2 796	2 917	129
В том числе:								
Машины и оборудование	**64**	**73**	**16**	**14**	—	—	—	—
Топливо, минеральное сырье, металлы	**37 070**	**1 493**	**18 137**	**857**	**11 765**	**385**	—	—
Уголь каменный, антрацит, кокс	1 100	28	—	—	—	—	—	—
Нефть и нефтепродукты, кроме поименованных	2 940	173	5 598	285	—	—	—	—
Парафин	52	17	42	12	30	9	—	—
Марганцевая руда	30 471	964	12 497	560	11 735	376	—	—
Хромовая руда	—	—	—	—	—	—	—	—
Руды металлические прочие	—	—	—	—	—	—	—	—
Асбест	—	—	—	—	—	—	—	—
Черные металлы	2 507	311	—	—	—	—	—	—
Химические продукты, удобрения, каучук	**12 817**	**351**	**35 891**	**988**	**30 589**	**1 150**	**2 911**	**101**
Содопродукты и другие щелочи	15	2	—	—	—	—	—	—
Продукты лесохимической промышленности	464	62	—	—	1 617	379	—	—
Химические и фармацевтические продукты прочие	16	6	1	1	1	2	5	20
Красители каменноугольные и индиго природное	—	—	—	—	—	—	—	—

Экспорт в Норвегию (*продолжение*)

Наименование товаров	1937 г.		1938 г.		1939 г.		1940 г.	
	т	тыс. руб.	т	тыс. руб.	т	тыс. руб.	т	тыс. руб.
Удобрения	12 322	281	35 890	987	28 971	769	2 906	81
Резиновые изделия	—	—	—	—	—	—	—	—
Сырье растительного и животного происхождения (кроме продовольственного)	**4 868**	**102**	**186**	**130**	**8**	**19**	**6**	**20**
Пиломатериалы	—	—	—	—	—	—	—	—
Фанера	69	15	64	12	—	—	—	—
Лесоматериалы, кроме поименованных	4 799	81	—	—	—	—	—	—
Тряпье и лоскут	—	—	—	—	—	—	—	—
Пушнина	0	6	—	—	—	—	—	—
Кожевенное сырье	—	—	—	—	—	—	—	—
Табак листовой	—	—	16	41	7	18	6	19
Семена и посадочный материал	—	—	—	—	—	—	—	—
Лекарственное сырье	—	—	—	—	—	—	0,3	1
Жмыхи	—	—	—	—	—	—	—	—
Сырье и материалы прочие	—	—	106	77	1	1	—	—
Сырье для производства продовольственных товаров	**83 606**	**10 802**	**118 023**	**13 643**	**12 733**	**867**	—	—
Пшеница	21 379	3 536	28 418	3 756	—	—	—	—
Рожь	62 227	7 266	89 605	9 887	12 213	825	—	—
Ячмень	—	—	—	—	—	—	—	—
Овес	—	—	—	—	—	—	—	—

Наименование товаров	1937 г.		1938 г		1939 г.		1940 г.	
	т	тыс. руб.	т	тыс. руб.	т	тыс. руб.	т	тыс. руб.
Кукуруза	—	—	—	—	520	42	—	—
Семя льняное	—	—	—	—	—	—	—	—
Продукты крахмало-паточной промышленности	—	—	—	—	—	—	—	—
Продовольственные товары	**46 321**	**340**	**52 710**	**387**	**42 487**	**293**	—	—
Птица битая	28	34	—	—	6	10	—	—
Масло коровье	—	—	—	—	—	—	—	—
Рыба и рыбопродукты	—	—	—	—	—	—	—	—
Мука	—	—	—	—	—	—	—	—
Крупа	—	—	—	—	—	—	—	—
Овощи	—	—	—	—	—	—	—	—
Фрукты	—	—	—	—	—	—	—	—
Масла растительные	—	—	—	—	—	—	—	—
Спирто-водочные изделия и безалкогольные напитки	—	—	—	—	—	—	—	—
Табачные изделия	—	—	—	—	—	—	—	—
Соль поваренная	46 293	306	52 710	387	42 481	283	—	—
Промышленные товары народного потребления	**20**	**109**	**27**	**122**	**32**	**82**	**0,2**	**8**
Ткани хлопчатобумажные и льняные	13	45	16	46	2	6	—	—
Ковры	1	18	1	20	1	31	0,2	8
Спички	—	—	—	—	24	11	—	—
Прочие товары потребительского назначения	6,3	46	10	56	5	34	—	—

ИМПОРТ ИЗ НОРВЕГИИ

Наименование товаров	1913 г.		1918 г.		1919 г.		1920 г.		1921 г.		1921/22 г.		1922/23 г.	
	т	тыс. руб.	т	тыс. руб.	т	тыс. руб.	т	тыс. руб.	т	тыс. руб.	т	тыс. руб.	т	тыс. руб.
ВСЕГО	173 289	34 049	10 604	6 639	—	—	8 157	2 774 **	21 623	13 707	120 790	44 648	33 629	11 490
В том числе:														
Машины и оборудование . . .	**52**	**921**	**56**	**139**	—	—	—	—	—	—	**3 112**	**5 964**	**92**	**262**
Энергетическое оборудование	20	90	—	—	—	—	—	—	—	—	—	—	—	—
Электротехническое оборудование	7	75	—	—	—	—	—	—	—	—	0	1	7	42
Приборы и инструменты . .	6	11	1	10	—	—	—	—	—	—	—	—	—	—
Абразивы	3	10	—	—	—	—	—	—	—	—	—	—	—	—
Суда и судовое оборудование	1 988 *	708	—	—	—	—	—	—	—	—	—	—	82	209
Прочие машины и оборудование	16	27	55	129	—	—	—	—	—	—	3 112	5 963	3	11
Топливо, минеральное сырье, металлы	**73 910**	**2 761**	**1 153**	**3 178**	—	—	—	—	—	—	**10 945**	**408**	**533**	**55**
Уголь каменный, кокс и брикеты	32 300	1 112	—	—	—	—	—	—	—	—	10 909	373	508	17
Серный колчедан	40 865	1 304	—	—	—	—	—	—	—	—	—	—	—	—
Сера	425	73	—	—	—	—	—	—	—	—	—	—	—	—
Черные металлы	291	164	13	24	—	—	—	—	—	—	36	35	25	38

* В регистровых тоннах.

** В 1920 г. Норвегия по товарам не выделялась.

Наименование товаров	1913 г.		1918 г.		1919 г.		1920 г.		1921 г.		1921/22 г.		1922/23 г.	
	т	тыс. руб.	т	тыс. руб.	т	тыс. руб.	т	тыс руб.	т	тыс. руб.	т	тыс. руб.	т	тыс. руб.
Цинк	—	—	—	—	—	—	—	—	—	—	—	—	—	—
Никель	5	31	—	—	—	—	—	—	—	—	—	—	—	—
Алюминий	20	59	—	—	—	—	—	—	—	—	—	—	—	—
Прочие цветные металлы	4	18	1 140	3 154	—	—	—	—	—	—	—	—	—	—
Химические продукты, удобрения, каучук	**1 703**	**125**	**42**	**314**	—	—	—	—	**943**	**1 603**	**20**	**36**	**33**	**21**
Химические продукты	77	26	0,2	0	—	—	—	—	943	1 603	2	1	—	—
Красители и дубильные материалы	—	—	14	7	—	—	—	—	—	—	16	28	33	21
Удобрения	1 626	98	—	—	—	—	—	—	—	—	—	—	—	—
Каучук и резиновые изделия	0	0,3	28	307	—	—	—	—	—	—	2	7	—	—
Строительные материалы и детали	492	24	—	—	—	—	—	—	—	—	—	—	—	—
Сырье растительного и животного происхождения (кроме продовольственного)	**146**	**112**	**166**	**241**	—	—	—	—	—	—	**266**	**343**	**2**	**1**
Бумажная масса	95	31	—	—	—	—	—	—	—	—	—	—	—	—
Бумага	—	—	75	56	—	—	—	—	—	—	98	70	2	1
Технические ткани	—	—	—	—	—	—	—	—	—	—	—	—	—	—
Прочее сырье и материалы	51	81	91	185	—	—	—	—	—	—	168	273	—	—

Импорт из Норвегии (*продолжение*)

Наименование товаров	1913 г.		1918 г.		1919 г.		1920 г.		1921 г.		1921/22 г.		1922/23 г.	
	т	тыс. руб.	т	тыс. руб.	т	тыс. руб.	т	тыс. руб.	т	тыс. руб.	т	тыс. руб.	т	тыс. руб.
Сырье для производства продовольственных товаров	**136**	**198**	—	—	—	—	—	—	—	—	**66**	**10**	**98**	**21**
Зерно	—	—	—	—	—	—	—	—	—	—	66	10	98	21
Жиры животного происхождения	135	189	—	—	—	—	—	—	—	—	—	—	—	—
Продовольственные товары	**96 844**	**29 857**	**9 187**	**2 767**	—	—	—	—	**15 819**	**5 409**	**104 104**	**33 569**	**32 650**	**10 731**
Мясные и молочные продукты	0,1	0,3	—	—	—	—	—	—	—	—	5	11	3	7
Сельдь	57 400	16 436	9 152	2 711	—	—	—	—	10 375	3 091	96 235	30 157	25 815	7 852
Рыба и рыбопродукты прочие	39 146	13 358	35	56	—	—	—	—	5 444	2 318	7 437	3 154	6 765	2 809
Прочие продовольственные товары	298	63	—	—	—	—	—	—	—	—	427	247	67	63
Промышленные товары народного потребления	**6**	**51**	—	—	—	—	—	—	**77**	**2 997**	**68**	**1 676**	**15**	**198**
Одежда и белье	1	10	—	—	—	—	—	—	26	1 844	0	3	2	84
Обувь	0	3	—	—	—	—	—	—	28	655	9	296	8	73
Прочие промышленные товары народного потребления	5	38	—	—	—	—	—	—	23	498	59	1 377	5	41

Наименование товаров	1923/24 г.		1924/25 г.		1925/26 г.		1926/27 г.		1927/28 г.		1928 г. (октябрь — декабрь)		1929 г.	
	т	тыс. руб.	т	тыс. руб.	т	тыс. руб.	т	тыс. руб.	т	тыс. руб.	т	тыс. руб.	т	тыс. руб.
ВСЕГО	43 160	14 414	60 142	18 419	48 774	23 615	31 275	10 598	55 507	17 473	13 160	4 726	71 352	31 397
В том числе:														
Машины и оборудование . .	**373**	**129**	**489**	**794**	**508**	**1 094**	**229**	**508**	**7 747**	**5 095**	**78**	**178**	**427**	**794**
Энергетическое оборудование	—	—	3	14	—	—	10	63	0,5	3	—	—	—	—
Электротехническое оборудование	—	—	0,4	10	4	18	20	80	1	14	0	0	0,1	0
Приборы и инструменты . .	3	13	6	35	2	24	0,3	3	0,2	10	0,1	10	1	24
Абразивы	9	7	300	359	350	477	45	59	3	14	69	105	399	642
Суда и судовое оборудование	358	101	116	94	48	35	8	21	7 583	4 315	—	—	7	21
Прочие машины и оборудование	3	8	64	282	104	540	146	282	159	739	9	63	20	107
Топливо, минеральное сырье, металлы	**3 173**	**655**	**16 920**	**2 914**	**11 226**	**1 837**	**3 150**	**2 663**	**6 907**	**2 296**	**930**	**1 553**	**8 575**	**15 631**
Уголь каменный, кокс и брикеты	—	—	16 395	910	9 848	579	525	36	6 004	310	—	—	—	—
Серный колчедан	—	—	—	—	—	—	—	—	—	—	—	—	—	—
Сера	—	—	—	—	—	—	—	—	—	—	—	—	—	—

Импорт из Норвегии (*продолжение*)

Наименование товаров	1923/24 г.		1924/25 г.		1925/26 г.		1926/27 г.		1927/28 г.		1928 г. (октябрь—декабрь)		1929 г.	
	т	тыс. руб.	т	тыс. руб.	т	тыс. руб.	т	тыс. руб.	т	тыс. руб.	т	тыс. руб.	т	тыс. руб.
Черные металлы	3 075	380	413	1 439	1 311	1 056	1 952	1 460	670	651	641	466	5 131	4 099
Цинк	—	—	—	—	—	—	509	592	—	—	—	—	1	3
Никель	98	275	—	—	—	—	—	—	219	1 283	41	240	39	230
Алюминий	—	—	112	565	51	199	164	575	14	52	248	847	3 395	11 299
Прочие цветные металлы . .	—	—	—	—	—	—	—	—	—	—	—	—	—	—
Химические продукты, удобрения, каучук	**133**	**216**	**1 026**	**547**	**26**	**10**	**45**	**32**	**267**	**196**	**2 116**	**767**	**7 427**	**2 861**
Химические продукты . . .	132	206	296	139	26	10	1	0,3	17	56	17	52	152	234
Красители и дубильные материалы	—	—	11	21	—	—	1	3	—	—	0	0	5	3
Удобрения	—	—	714	303	—	—	43	28	247	98	2 099	715	7 270	2 624
Каучук и резиновые изделия	1	10	5	84	—	—	0	1	3	42	—	—	—	—
Строительные материалы и детали	—	—	**1 068**	**98**	**260**	**84**	**64**	**10**	—	—	—	—	**0,3**	**0**
Сырье растительного и животного происхождения (кроме продовольственного) . . .	**4 203**	**2 060**	**5 784**	**4 475**	**26 714**	**17 659**	**3 167**	**2 024**	**6 560**	**2 528**	**0,1**	**3**	**647**	**278**
Бумажная масса	2 895	969	2 230	1 115	2 103	760	—	—	1 500	150	—	—	561	220
Бумага	1 303	1 084	3 455	2 293	24 591	16 672	3 163	1 983	5 055	2 297	—	—	79	53

Наименование товаров	1923/24 г.		1924/25 г.		1925/26 г.		1926/27 г.		1927/28 г.		1928 г. (октябрь — декабрь)		1929 г.	
	т	тыс. руб.	т	тыс. руб.	т	тыс. руб.	т	тыс. руб.	т	тыс. руб.	т	тыс. руб.	т	тыс. руб.
Ткани технические	5	7	78	878	10	188	4	41	4	78	0,1	3	3	3
Прочее сырье и материалы	—	—	21	189	10	39	—	—	1	3	—	—	4	2
Сырье для производства продовольственных товаров . .	**96**	**181**	**466**	**628**	**4**	**7**	**93**	**192**	**149**	**343**	**78**	**157**	**97**	**143**
Зерно	—	—	—	—	—	—	—	—	—	—	—	—	—	—
Жиры животного происхождения	96	181	466	628	4	7	93	192	149	343	78	157	97	143
Продовольственные товары .	**34 653**	**10 819**	**34 041**	**8 222**	**9 986**	**2 380**	**24 493**	**5 088**	**33 867**	**6 915**	**9 955**	**2 065**	**54 176**	**11 689**
Мясные и молочные продукты	12	31	—	—	—	—	—	—	—	—	—	—	—	—
Сельдь	31 453	9 392	32 495	7 650	9 952	2 366	24 492	5 085	33 866	6 911	9 687	1 952	52 598	10 692
Рыба и рыбопродукты прочие	3 144	1 338	1 535	537	34	14	1	3	0,3	1	268	113	1 578	997
Прочие продовольственные товары	44	58	11	35	—	—	—	—	1	3	—	—	—	—
Промышленные товары народного потребления	**5**	**120**	**20**	**446**	**17**	**366**	**3**	**52**	**0,2**	**2**	—	—	—	—
Одежда и белье	1	49	11	181	11	234	2	35	0,1	1	—	—	—	—
Обувь	4	70	5	174	1	14	0,4	10	0,1	1	—	—	—	—
Прочие промышленные товары народного потребления . .	0,1	1	4	91	5	118	0,3	7	—	—	—	—	—	—

Импорт из Норвегии (*продолжение*)

Наименование товаров	1930 г.		1931 г.		1932 г.		1933 г.		1934 г.		1935 г.		1936 г.	
	т	тыс. руб.	т	тыс. руб.	т	тыс. руб.	т	тыс. руб.	т	тыс. руб.	т	тыс. руб.	т	тыс. руб.
ВСЕГО	92 390	57 696	82 835	65 903	62 422	49 269	54 188	29 658	13 185	10 180	11 247	6 360	7 691	1 796
В том числе:														
Машины и оборудование	**2 700**	**8 851**	**1 001**	**2 418**	**1 239**	**3 803**	**7 152**	**3 268**	**883**	**1 893**	**2 352**	**2 265**	**906**	**756**
Энергетическое оборудование	—	—	—	—	—	—	—	—	—	—	—	—	—	—
Электротехническое оборудование	1	17	16	352	5	49	72	63	286	934	—	—	—	—
Приборы и инструменты	1	10	—	—	0	0	—	—	—	—	—	—	0	1
Абразивы	451	763	437	572	439	742	329	359	—	—	476	394	889	722
Суда и судовое оборудование	848	1 063	150	286	150	157	6 750	2 844	326	363	1 876	1 871	11	14
Прочие машины и оборудование	1 399	6 998	398	1 208	645	2 855	1	2	271	596	—	—	6	19
Топливо, минеральное сырье, металлы	**16 760**	**24 471**	**34 311**	**45 422**	**13 005**	**33 383**	**24 515**	**21 825**	**5 781**	**7 036**	**2 822**	**2 431**	**465**	**164**
Уголь каменный, кокс и брикеты	5	0,3	—	—	—	—	—	—	—	—	—	—	—	—
Серный колчедан	—	—	—	—	—	—	—	—	—	—	—	—	—	—
Сера	—	—	—	—	—	—	—	—	—	—	—	—	—	—
Черные металлы	4 120	4 134	19 385	11 781	2 955	5 698	17 140	8 827	3 484	1 993	2 591	2 075	352	49
Цинк	7 692	4 790	2 960	1 328	610	355	1 727	697	—	—	—	—	—	—

Импорт из Норвегии (продолжение)

Наименование товаров	1930 г.		1931 г.		1932 г.		1933 г.		1934 г.		1935 г.		1936 г.	
	т	тыс. руб.	т	тыс. руб.	т	тыс. руб.	т	тыс. руб.	т	тыс. руб.	т	тыс. руб.	т	тыс. руб.
Никель	—	—	466	2 607	809	5 698	126	606			—	—	—	—
Алюминий	4 943	15 547	11 497	29 692	8 626	21 604	5 381	11 511	2 267	4 907	127	279	—	—
Прочие цветные металлы	—	—	3	14	5	28	141	184			104	77	113	115
Химические продукты, удобрения, каучук	**5 521**	**1 712**	**2**	**35**	**1 085**	**408**	**2 967**	**1 356**	**777**	**509**	**59**	**77**	**35**	**45**
Химические продукты	39	84	2	35	312	223	2 967	1 356	777	509	59	77	35	45
Красители и дубильные материалы	1	1	—	—	—	—	—	—	—	—	—	—	—	—
Удобрения	5 481	1 627	—	—	773	185	—	—	—	—	—	—	—	—
Каучук и резиновые изделия	—	—	—	—	—	—	—	—	—	—	—	—	—	—
Строительные материалы и детали	**83**	**63**	—	—	**336**	**143**	—	—	—	—	—	—	—	—
Сырье растительного и животного происхождения (кроме продовольственного)	**1 018**	**540**	—	—	—	—	**34**	**56**	**0**	**0,3**	**3 520**	**1 203**	**5**	**2**
Бумажная масса	974	474	—	—	—	—	—	—	—	—	—	—	—	—
Бумага	22	7	—	—	—	—	—	—	0	0,3	—	—	—	—
Ткани технические	2	17	—	—	—	—	34	56	—	—	—	—	—	—

Импорт из Норвегии (*продолжение*)

Наименование товаров	1930 г.		1931 г.		1932 г.		1933 г.		1934 г.		1935 г.		1936 г.	
	т	тыс. руб.	т	тыс. руб.	т	тыс. руб.	т	тыс. руб.	т	тыс. руб.	т	тыс. руб.	т	тыс. руб.
Прочее сырье и материалы	20	42	—	—	—	—	—	—	—	—	3 520	1 203	5	2
Сырье для производства продовольственных товаров	2	3	7 913	4 437	—	—	1 548	488	—	—	—	—	—	—
Зерно	—	—	—	—	—	—	—	—	—	—	—	—	—	—
Жиры животного происхождения	2	3	7 913	4 437	—	—	1 548	488	—	—	—	—	—	—
Продовольственные товары	66 306	22 046	39 607	13 591	46 756	11 529	17 064	2 195	5 743	735	2 494	380	6 280	821
Мясные и молочные продукты	—	—	—	—	—	—	—	—	—	—	—	—	—	—
Сельдь	63 788	20 635	36 676	12 065	43 631	10 236	17 064	2 195	5 743	735	2 494	380	6 280	821
Рыба и рыбопродукты прочие	2 518	1 411	2 931	1 526	3 125	1 293	—	—	—	—	—	—	—	—
Прочие продовольственные товары	—	—	—	—	—	—	—	—	—	—	—	—	—	—
Промышленные товары народного потребления	—	—	—	—	—	—	—	—	—	—	0,1	1	0	1
Одежда и белье	—	—	—	—	—	—	—	—	—	—	—	—	—	—
Обувь	—	—	—	—	—	—	—	—	—	—	—	—	—	—
Прочие промышленные товары народного потребления	—	—	—	—	—	—	—	—	—	—	0,1	1	0	1

Наименование товаров	1937 г.		1938 г.		1939 г.		1940 г.	
	т	тыс. руб.	т	тыс. руб.	т	тыс. руб.	т	тыс. руб.
ВСЕГО	3 748	2 420	6 046	7 456	3 524	5 763	501	748
В том числе:								
Машины и оборудование . .	**1 044**	**928**	**1 479**	**1 328**	**445**	**496**	—	—
Энергетическое оборудование	—	—	—	—	—	—	—	—
Электротехническое оборудование	—	—	—	—	—	—	—	—
Приборы и инструменты . .	2	14	—	—	0	0	—	—
Абразивы	1 037	891	1 479	1 326	414	352	—	—
Суда и судовое оборудование	1	12	—	—	—	—	—	—
Прочие машины и оборудование	4	11	0,2	2	31	144	—	—
Топливо, минеральное сырье, металлы	**1 203**	**1 273**	**3 553**	**5 999**	**3 078**	**5 265**	**501**	**748**
Уголь каменный, кокс и брикеты	—	—	—	—	—	—	—	—
Серный колчедан	—	—	—	—	—	—	—	—
Сера	—	—	—	—	—	—	—	—
Черные металлы	—	—	647	529	—	—	1	1
Цинк	975	461	—	—	—	—	—	—
Никель	—	—	—	—	—	—	—	—
Алюминий	177	390	2 410	4 862	3 067	5 220	500	747
Прочие цветные металлы . .	51	422	496	608	11	45	—	—
Химические продукты, удобрения, каучук	**0**	**7**	**0**	**1**	**0**	**0,1**	—	—
Химические продукты . . .	0	7	0	1	0	0,1	—	—
Красители и дубильные материалы	—	—	—	—	—	—	—	—
Удобрения	—	—	—	—	—	—	—	—
Каучук и резиновые изделия	—	—	—	—	—	—	—	—

Импорт из Норвегии (*продолжение*)

Наименование товаров	1937 г.		1938 г.		1939 г.		1940 г.	
	т	тыс. руб.	т	тыс. руб.	т	тыс. руб.	т	тыс. руб.
Строительные материалы и детали	—	—	—	—	—	—	—	—
Сырье растительного и животного происхождения (кроме продовольственного)	**0**	**0**	**1**	**4**	—	—	—	—
Бумажная масса	—	—	—	—	—	—	—	—
Бумага	—	—	—	—	—	—	—	—
Ткани технические	—	—	—	—	—	—	—	—
Прочее сырье и материалы	0	0	1	4	—	—	—	—
Сырье для производства продовольственных товаров	—	—	—	—	—	—	—	—
Зерно	—	—	—	—	—	—	—	—
Жиры животного происхождения	—	—	—	—	—	—	—	—
Продовольственные товары	**1 500**	**207**	**1 012**	**118**	—	—	—	—
Мясные и молочные продукты	—	—	—	—	—	—	—	—
Сельдь	1 500	207	1 012	118	—	—	—	—
Рыба и рыбопродукты прочие	—	—	—	—	—	—	—	—
Прочие продовольственные товары	—	—	—	—	—	—	—	—
Промышленные товары народного потребления	**0**	**0**	**1**	**6**	—	—	—	—
Одежда и белье	—	—	—	—	—	—	—	—
Обувь	—	—	—	—	—	—	—	—
Прочие промышленные товары народного потребления	0	0	1	6	—	—	—	—

ЭКСПОРТ В ПОЛЬШУ

Наименование товаров	1921 г. *		1921/22 г.		1922/23 г.	
	т	тыс. руб.	т	тыс. руб.	т	тыс. руб.
ВСЕГО	237	83	12 613	6 228	28 911	10 926
В том числе:						
Машины и оборудование	—	—	—	—	**180**	**464**
Топливо, минеральное сырье, металлы	—	—	—	—	**16**	**3**
Уголь каменный, антрацит и кокс	—	—	—	—	—	—
Нефтепродукты	—	—	—	—	—	—
Железная руда	—	—	—	—	—	—
Марганцевая руда	—	—	—	—	—	—
Хромовая руда	—	—	—	—	—	—
Асбест	—	—	—	—	—	—
Магнезит	—	—	—	—	—	—
Чугун	—	—	—	—	—	—
Ферросплавы	—	—	—	—	—	—
Железо и сталь не в деле	—	—	—	—	16	3
Химические продукты, удобрения, каучук	**57**	**38**	**230**	**174**	**262**	**262**
Содопродукты	—	—	—	—	—	—
Хромпик	—	—	—	—	—	—
Продукты коксохимической промышленности	—	—	—	—	—	—
Продукты лесохимической промышленности	57	38	230	174	213	150
Прочие химпродукты	—	—	—	—	49	112
Удобрения	—	—	—	—	—	—
Резиновые изделия	—	—	—	—	—	—
Цемент	—	—	—	—	—	—
Сырье растительного и животного происхождения (кроме продовольственного)	**35**	**31**	**1 965**	**1 610**	**24 289**	**7 267**
Пиломатериалы	—	—	1 048	174	4 233	481
Прочие лесоматериалы	—	—	—	—	18 526	1 070
Фанера	35	31	229	226	66	42
Древесная масса и целлюлоза	—	—	—	—	—	—
Хлопок и хлопковые отходы	—	—	—	—	—	—
Лен (включая кудель и отходы)	—	—	—	—	66	73
Пенька	—	—	426	565	868	1 136
Тряпье	—	—	82	101	—	—
Шерсть	—	—	—	—	66	139
Пряжа и нитки	—	—	—	—	—	—
Пушнина	—	—	—	—	221	2 356
Кожевенное сырье	—	—	180	544	39	136
Табак листовой	—	—	—	—	—	—
Семена и посадочный материал	—	—	—	—	—	—

* До 1921 г. экспорта в Польшу не было.

Экспорт в Польшу (*продолжение*)

Наименование товаров	1921 г. *		1921/22 г.		1922/23 г.	
	т	тыс. руб.	т	тыс. руб.	т	тыс. руб.
Медицинское и лекарственно-техническое сырье	—	—	—	—	16	234
Жмыхи	—	—	—	—	—	—
Отруби	—	—	—	—	—	—
Щетина	—	—	—	—	80	843
Волос животный	—	—	—	—	54	551
Пух и перо	—	—	—	—	49	199
Кишки и желудки скотские	—	—	—	—	5	7
Кость всякая	—	—	—	—	—	—
Прочее сырье и материалы	—	—	—	—	—	—
Сырье для производства продовольственных товаров	—	—	—	—	49	223
Пшеница	—	—	—	—	—	—
Рожь	—	—	—	—	—	—
Ячмень	—	—	—	—	—	—
Овес	—	—	—	—	—	—
Кукуруза	—	—	—	—	—	—
Живые животные	—	—	—	—	—	—
Масличное семя	—	—	—	—	—	—
Крахмал	—	—	—	—	—	—
Патока (меляс)	—	—	—	—	—	—
Хмель	—	—	—	—	49	223
Продовольственные товары	—	—	—	—	—	—
Мясо и мясопродукты	—	—	—	—	—	—
Жиры животные продовольственные	—	—	—	—	—	—
Яйца	—	—	—	—	—	—
Рыба и рыбопродукты	—	—	—	—	—	—
Овощи	—	—	—	—	—	—
Фрукты свежие	—	—	—	—	—	—
Фрукты сухие	—	—	—	—	—	—
Грибы	—	—	—	—	—	—
Прочие пищевые и вкусовые товары	—	—	—	—	—	—
Промышленные товары народного потребления	—	—	—	—	3	52
Ткани	—	—	—	—	—	—
Одежда и белье	—	—	—	—	—	—
Медикаменты	—	—	—	—	—	—
Прочие товары народного потребления	—	—	—	—	3	52

* До 1921 г. экспорта в Польшу не было.

Экспорт в Польшу (продолжение)

Наименование товаров	1923/24 г.		1924/25 г.		1925/26 г.		1926/27 г.		1927/28 г.		1928 г. (октябрь — декабрь)		1929 г.	
	т	тыс. руб.	т	тыс. руб.	т	тыс. руб.	т	тыс. руб.	т	тыс. руб.	т	тыс. руб.	т	тыс. руб.
ВСЕГО	26 115	10 172	18 891	13 113	73 281	10 922	311 353	67 876	398 185	52 044	100 587	10 825	392 729	46 331
В том числе:														
Машины и оборудование . .	**1**	**3**	**—**	**—**	**0**	**0,3**	**0,1**	**3**	**2**	**14**	**1**	**21**	**16**	**45**
Топливо, минеральное сырье, металлы	**18 434**	**865**	**11 629**	**656**	**66 838**	**3 935**	**135 349**	**6 214**	**306 009**	**13 010**	**84 829**	**3 682**	**274 063**	**11 469**
Уголь каменный, антрацит и кокс	277	7	1 152	52	380	24	205	10	67	7	49	2	54	3
Нефтепродукты	—	—	—	—	—	—	54	115	59	87	0,2	0	538	223
Железная руда	7 076	164	7 457	272	42 954	1 586	113 730	4 165	275 063	10 574	73 133	2 799	232 028	8 497
Марганцевая руда	9 554	401	3 020	331	23 504	2 325	21 360	1 924	30 820	2 342	11 101	784	39 524	2 356
Хромовая руда	—	—	—	—	—	—	—	—	—	—	—	—	—	—
Асбест	—	—	—	—	—	—	—	—	—	—	—	—	—	—
Магнезит	—	—	—	—	—	—	—	—	—	—	530	94	1 869	380
Чугун	—	—	—	—	—	—	—	—	—	—	—	—	—	—
Ферросплавы	—	—	—	—	—	—	—	—	—	—	—	—	—	—
Железо и сталь не в деле . .	1 527	293	0,1	1	—	—	—	—	—	—	—	—	—	—
Химические продукты, удобрения, каучук	**28**	**185**	**17**	**216**	**—**	**—**	**24**	**335**	**558**	**4 663**	**1 426**	**2 389**	**6 545**	**4 018**
Содопродукты	—	—	—	—	—	—	—	—	—	—	—	—	144	87
Хромпик	—	—	—	—	—	—	—	—	—	—	—	—	—	—
Продукты коксохимической промышленности	—	—	—	—	—	—	—	—	—	—	1 118	142	4 280	693
Продукты лесохимической промышленности	—	—	—	—	—	—	—	—	—	—	172	31	344	185

Экспорт в Польшу (*продолжение*)

Наименование товаров	1923/24 г.		1924/25 г.		1925/26 г.		1926/27 г.		1927/28 г.		1928 г. (октябрь — декабрь)		1929 г.	
	т	тыс. руб.	т	тыс. руб.	т	тыс. руб.	т	тыс. руб.	т	тыс. руб.	т	тыс. руб.	т	тыс. руб.
Прочие химпродукты	—	—	—	—	—	—	—	—	—	—	1	3	1 318	324
Удобрения	—	—	—	—	—	—	—	—	259	258	—	—	—	—
Резиновые изделия	28	185	17	216	—	—	24	335	299	4 405	135	2 213	459	2 729
Цемент	—	—	**33**	**7**	—	—	—	—	—	—	—	—	—	—
Сырье растительного и животного происхождения (кроме продовольственного)	**5 601**	**6 734**	**2 348**	**3 443**	**2 539**	**1 447**	**28 583**	**7 813**	**54 988**	**17 308**	**5 702**	**3 060**	**82 330**	**24 290**
Пиломатериалы	172	42	1	0,3	—	—	72	14	1 544	439	316	105	1 594	349
Прочие лесоматериалы	4 832	631	1 470	432	173	52	3 300	1 143	30 693	6 015	1 010	335	62 396	10 239
Фанера	—	—	—	—	1	1	15	42	156	122	247	153	718	443
Древесная масса и целлюлоза	—	—	—	—	—	—	—	—	—	—	—	—	—	—
Хлопок и хлопковые отходы	—	—	—	—	—	—	—	—	—	—	—	—	—	—
Лен (включая кудель и отходы)	38	42	16	52	10	24	158	265	56	171	19	49	160	397
Пенька	36	49	7	14	—	—	37	42	245	307	221	181	438	474
Тряпье	—	—	252	118	43	28	322	143	1 334	711	139	63	1 068	617
Шерсть	67	234	192	296	17	31	—	—	10	14	—	—	—	—
Пряжа и нитки	—	—	—	—	—	—	—	—	—	—	8	174	101	1 136
Пушнина	144	4 328	1	35	1	157	0,1	10	11	237	0,3	7	2	125
Кожевенное сырье	6	21	0,2	1	1	35	2	157	6	49	—	—	20	115
Табак листовой	25	45	0,1	3	501	575	32	31	1 031	2 450	129	760	1 576	4 569

Наименование товаров	1923/24 г.		1924/25 г.		1925/26 г.		1926/27 г.		1927/28 г.		1928 г. (октябрь — декабрь)		1929 г.	
	т	тыс. руб.	т	тыс. руб.	т	тыс. руб.	т	тыс. руб.	т	тыс. руб.	т	тыс. руб.	т	тыс. руб.
Семена и посадочный материал	31	10	82	73	—	—	9	21	1 296	1 422	70	63	751	561
Медицинское и лекарственно-техническое сырье	6	15	4	3	2	3	2	24	12	91	2	7	140	199
Жмыхи	82	17	—	—	1 767	446	14 424	3 533	12 685	4 088	3 024	1 063	12 799	4 248
Отруби	—	—	144	209	—	—	10 123	1 617	4 124	819	—	—	—	—
Щетина	82	976	90	1 743	5	24	—	—	—	—	—	—	18	143
Волос животный	78	317	89	464	17	70	28	216	22	115	—	—	—	—
Пух и перо	2	7	0	0	—	—	54	519	—	—	—	—	15	125
Кишки и желудки скотские	—	—	—	—	1	1	5	35	0	0	2	7	27	105
Кость всякая	—	—	—	—	—	—	—	—	1 763	258	468	66	66	10
Прочее сырье и материалы	—	—	—	—	—	—	—	—	—	—	47	27	441	435
Сырье для производства продовольственных товаров	—	—	**326**	**139**	**1 050**	**227**	**137 810**	**45 773**	**3 435**	**1 104**	**1 462**	**593**	**2 699**	**1 750**
Пшеница	—	—	195	87	—	—	68 764	25 688	99	38	—	—	—	—
Рожь	—	—	98	38	—	—	46 724	14 212	3 085	934	—	—	—	—
Ячмень	—	—	33	14	1 027	220	1 531	349	33	10	—	—	—	—
Овес	—	—	—	—	—	—	20 431	5 329	81	21	—	—	—	—
Кукуруза	—	—	—	—	—	—	226	42	—	—	—	—	—	—
Живые животные	—	—	—	—	—	—	8	14	—	—	—	—	843	1 227
Масличное семя	—	—	—	—	23	7	126	139	137	101	545	488	621	359

Экспорт в Польшу (*продолжение*)

Наименование товаров	1923/24 г.		1924/25 г.		1925/26 г.		1926/27 г.		1927/28 г.		1928 г. (октябрь—декабрь)		1929 г.	
	т	тыс. руб.	т	тыс. руб.	т	тыс. руб.	т	тыс. руб.	т	тыс. руб.	т	тыс. руб.	т	тыс. руб.
Крахмал	—	—	—	—	—	—	—	—	—	—	33	14	159	42
Патока (меляс)	—	—	—	—	—	—	—	—	—	—	884	91	1 076	122
Хмель	—	—	—	—	—	—	—	—	—	—	—	—	—	—
Продовольственные товары	**1 981**	**2 166**	**4 429**	**8 524**	**2 665**	**5 152**	**5 282**	**6 813**	**5 640**	**8 148**	**221**	**498**	**1 626**	**1 732**
Мясо и мясопродукты	4	3	881	1 335	33	73	387	592	667	1 303	—	—	3	3
Жиры животные продовольственные	—	—	8	35	—	—	10	38	20	84	—	—	12	49
Яйца	1 099	1 499	80	139	11	21	214	397	9	17	10	21	29	52
Рыба и рыбопродукты	335	321	2 960	5 577	2 068	4 023	3 264	4 232	3 853	5 412	75	105	246	359
Овощи	—	—	85	14	47	84	431	220	248	91	83	32	850	139
Фрукты свежие	10	7	111	139	—	—	—	—	—	—	—	—	156	45
Фрукты сухие	30	31	33	70	—	—	65	129	0	0	0,1	0	1	1
Грибы	8	31	68	969	68	484	72	526	108	896	23	300	59	763
Прочие пищевые и вкусовые товары	495	274	203	246	438	467	839	679	735	345	30	40	270	321
Промышленные товары народного потребления	**4**	**83**	**2**	**30**	**1**	**17**	**2**	**118**	**96**	**391**	**14**	**156**	**107**	**422**
Ткани	0,2	10	—	—	—	—	—	—	0,2	7	—	—	0,1	3
Одежда и белье	—	—	—	—	—	—	—	—	—	—	—	—	—	—
Медикаменты	—	—	—	—	—	—	—	—	—	—	—	—	—	—
Прочие товары народного потребления	4	73	2	30	1	17	2	118	96	384	14	156	107	422

Наименование товаров	1930 г.		1931 г.		1932 г.		1933 г.		1934 г.		1935 г.		1936 г.	
	т	тыс. руб.	т	тыс. руб.	т	тыс. руб.	т	тыс. руб.	т	тыс. руб.	т	тыс. руб.	т	тыс. руб.
ВСЕГО . . .	226 690	49 248	209 617	26 173	61 413	16 732	213 173	17 620	130 494	12 686	130 559	11 689	144 460	11 592
В том числе:														
Машины и оборудование . .	**3**	**7**	**35**	**115**	**10**	**21**	**16**	**42**	**22**	**74**	**2**	**101**	**27**	**131**
Топливо, минеральное сырье, металлы	**112 559**	**4 741**	**157 173**	**5 548**	**35 623**	**979**	**201 587**	**4 819**	**77 771**	**1 785**	**87 894**	**2 129**	**57 672**	**1 551**
Уголь каменный, антрацит и кокс	34	1	2 958	125	4 388	115	13 396	321	12 538	275	8 122	192	7 741	165
Нефтепродукты	99	14	69	73	10	7	—	—	15	1	—	—	—	—
Железная руда	85 584	3 029	122 033	3 464	19 144	397	117 633	2 760	39 737	906	25 602	561	66	1
Марганцевая руда	25 248	1 436	30 544	1 558	6 298	174	53 774	1 181	22 434	342	41 926	934	41 205	1 102
Хромовая руда	—	—	—	—	—	—	—	—	—	—	1 135	80	—	—
Асбест	10	3	—	—	15	7	133	87	74	38	15	7	194	60
Магнезит	1 584	258	1 569	328	490	49	597	52	529	66	513	66	33	3
Чугун	—	—	—	—	—	—	—	—	—	—	7 493	247	7 493	204
Ферросплавы	—	—	—	—	—	—	—	—	—	—	—	—	—	—
Железо и сталь не в деле . .	—	—	—	—	—	—	—	—	—	—	3 088	42	940	16
Химические продукты, удобрения, каучук	**4 599**	**5 133**	**4 698**	**1 893**	**2 582**	**1 474**	**3 232**	**1 050**	**16 211**	**1 077**	**28 141**	**1 090**	**77 475**	**2 337**
Содопродукты	845	310	1 792	502	739	122	881	132	—	—	91	10	43	5
Хромпик	—	—	—	—	—	—	—	—	—	—	100	45	—	—
Продукты коксохимической промышленности	1 206	287	515	129	90	21	16	7	57	14	26	7	46	7
Продукты лесохимической промышленности	1 557	676	1 804	728	1 142	453	887	342	1 327	387	223	56	266	62

Экспорт в Польшу (*продолжение*)

Наименование товаров	1930 г.		1931 г.		1932 г.		1933 г.		1934 г.		1935 г.		1936 г.	
	т	тыс. руб.	т	тыс. руб.	т	тыс. руб.	т	тыс. руб.	т	тыс. руб.	т	тыс. руб.	т	тыс. руб.
Прочие химпродукты	546	208	568	436	401	296	1 448	568	411	275	23	59	53	45
Удобрения	—	—	—	—	—	—	—	—	14 416	401	27 678	913	77 067	2 218
Резиновые изделия	445	3 652	19	98	210	582	0,1	1	—	—	—	—	—	—
Цемент	—	—	—	—	—	—	—	—	—	—	—	—	—	—
Сырье растительного и животного происхождения (кроме продовольственного)	**90 430**	**31 472**	**29 099**	**11 630**	**20 087**	**11 917**	**5 926**	**8 612**	**30 232**	**8 092**	**12 155**	**5 223**	**9 218**	**7 253**
Пиломатериалы	303	66	90	10	1 585	227	813	129	—	—	—	—	—	—
Прочие лесоматериалы	62 379	8 532	16 659	1 404	9 818	1 641	159	28	24 011	460	2 866	52	—	—
Фанера	531	317	115	59	83	66	62	35	96	42	—	—	—	—
Древесная масса и целлюлоза	—	—	—	—	—	—	—	—	6	45	—	—	—	—
Хлопок и хлопковые отходы	—	—	—	—	—	—	—	—	1 510	1 718	—	—	349	181
Лен (включая кудель и отходы)	70	118	161	213	54	91	50	28	—	—	—	—	—	—
Пенька	29	45	—	—	—	—	—	—	—	—	—	—	—	—
Тряпье	1 683	683	3 082	1 032	2 504	690	2 890	676	2 746	659	1 660	446	925	239
Шерсть	10	28	—	—	—	—	1	1	—	—	—	—	—	—
Пряжа и нитки	563	2 690	97	659	131	652	—	—	104	234	40	73	—	—
Пушнина	14	2 366	32	4 036	57	4 193	61	2 530	30	3 105	30	2 237	52	4 746
Кожевенное сырье	47	7	787	927	1 711	1 579	486	798	170	352	86	282	95	114
Табак листовой	2 591	11 410	488	1 899	730	1 628	600	1 303	579	958	906	1 875	521	1 721

Наименование товаров	1930 г.		1931 г.		1932 г.		1933 г.		1934 г.		1935 г.		1936 г.	
	т	тыс. руб.	т	тыс. руб.	т	тыс. руб.	т	тыс. руб.	т	тыс. руб.	т	тыс. руб.	т	тыс. руб.
Семена и посадочный материал	852	307	196	80	100	45	—	—	—	—	—	—	—	—
Медицинское и лекарственно-техническое сырье	45	59	74	91	43	35	27	14	15	17	56	42	44	37
Жмыхи	20 872	4 426	7 261	1 126	2 846	324	423	42	687	70	—	—	—	—
Отруби	—	—	—	—	—	—	—	—	—	—	—	—	—	—
Щетина	1	21	—	—	—	—	—	—	—	—	—	—	—	—
Волос животный	—	—	—	—	21	35	—	—	—	—	—	—	—	—
Пух и перо	16	63	16	28	—	—	—	—	—	—	—	—	—	—
Кишки и желудки скотские	—	—	39	63	396	561	146	192	265	289	34	52	12	58
Кость всякая	97	10	—	—	—	—	—	—	—	—	—	—	—	—
Прочие сырье и материалы	327	324	2	3	8	150	208	2 836	13	143	6 477	164	7 220	157
Сырье для производства продовольственных товаров	**1 093**	**596**	**349**	**108**	**238**	**55**	**260**	**52**	**245**	**55**	**1 505**	**2 074**	—	—
Пшеница	—	—	0,1	0	—	—	—	—	—	—	—	—	—	—
Рожь	—	—	—	—	—	—	—	—	—	—	—	—	—	—
Ячмень	—	—	—	—	—	—	—	—	—	—	—	—	—	—
Овес	—	—	—	—	—	—	—	—	—	—	—	—	—	—
Кукуруза	—	—	—	—	—	—	—	—	—	—	—	—	—	—
Живые животные	24	31	4	7	—	—	—	—	2	7	—	—	—	—
Масличное семя	776	460	46	28	81	17	194	45	179	38	1 495	2 067	—	—

Экспорт в Польшу (*продолжение*)

Наименование товаров	1930 г.		1931 г.		1932 г.		1933 г.		1934 г.		1935 г.		1936 г.	
	т	тыс. руб.	т	тыс. руб.	т	тыс. руб.	т	тыс. руб.	т	тыс. руб.	т	тыс. руб.	т	тыс. руб.
Крахмал	293	105	299	73	—	—	66	7	64	10	—	—	—	—
Патока (меляс)	—	—	—	—	—	—	—	—	—	—	—	—	—	—
Хмель	—	—	—	—	—	—	—	—	—	—	—	—	—	—
Продовольственные товары	**3 942**	**4 838**	**3 241**	**4 803**	**1 690**	**1 425**	**1 643**	**1 457**	**1 148**	**1 207**	**828**	**989**	**41**	**239**
Мясо и мясопродукты	1	3	—	—	—	—	—	—	—	—	—	—	—	—
Жиры животные продовольственные	—	—	—	—	—	—	—	—	—	—	—	—	—	—
Яйца	11	14	—	—	17	7	—	—	—	—	—	—	—	—
Рыба и рыбопродукты	3 011	4 048	3 115	4 361	891	910	1 129	951	675	749	641	571	—	—
Овощи	36	14	14	7	10	3	0,1	0	84	359	51	275	41	239
Фрукты свежие	21	31	4	3	191	77	411	157	388	98	—	—	—	—
Фрукты сухие	16	10	1	0,3	2	1	1	0,3	—	—	—	—	—	—
Грибы	18	132	66	383	64	314	85	324	—	—	—	—	—	—
Прочие пищевые и вкусовые товары	827	586	41	54	515	113	17	25	1	1	136	143	—	—
Промышленные товары народного потребления	**58**	**84**	**19**	**63**	**50**	**98**	**138**	**725**	**18**	**6**	**24**	**74**	**27**	**68**
Ткани	—	—	—	—	—	—	—	—	—	—	0,4	1	—	—
Одежда и белье	—	—	—	—	—	—	—	—	—	—	—	—	—	—
Медикаменты	—	—	—	—	—	—	—	—	—	—	0	17	0,1	8
Прочие товары народного потребления	58	84	19	63	50	98	138	725	18	6	24	56	27	60

Наименование товаров	1937 г.		1938 г.		1939 г.	
	т	тыс. руб.	т	тыс. руб.	т	тыс. руб.
ВСЕГО	262 633	9 846	111 489	5 741	109 187	5 555
В том числе:						
Машины и оборудование . .	**31**	**93**	**59**	**29**	**22**	**22**
Топливо, минеральное сырье, металлы	**188 529**	**5 052**	**23 362**	**1 448**	**39 096**	**2 525**
Уголь каменный, антрацит и кокс	4 831	105	1 569	45	—	—
Нефтепродукты	—	—	—	—	—	—
Железная руда	115 916	2 831	75	2	—	—
Марганцевая руда	61 168	1 604	17 171	1 152	38 862	2 429
Хромовая руда	—	—	—	—	—	—
Асбест	1 002	350	431	174	234	96
Магнезит	—	—	—	—	—	—
Чугун	5 612	162	—	—	—	—
Ферросплавы	—	—	—	—	—	—
Железо и сталь не в деле . .	—	—	—	—	—	—
Химические продукты, удобрения, каучук	**67 052**	**1 854**	**87 548**	**2 570**	**69 199**	**2 013**
Сода	—	—	—	—	—	—
Хромпик	—	—	—	—	—	—
Продукты коксохимической промышленности	—	—	49	1	—	—
Продукты лесохимической промышленности	665	183	232	51	—	—
Прочие химпродукты	4	27	—	—	2	6
Удобрения	66 383	1 644	87 267	2 518	69 197	2 007
Резиновые изделия	—	—	—	—	—	—
Цемент	—	—	—	—	—	—
Сырье растительного и животного происхождения (кроме продовольственного) . . .	**6 987**	**2 766**	**518**	**1 677**	**864**	**967**
Пиломатериалы	—	—	—	—	—	—
Прочие лесоматериалы . . .	—	—	—	—	—	—
Фанера	—	—	—	—	—	—
Древесная масса и целлюлоза	—	—	—	—	—	—
Хлопок и хлопковые отходы	1 837	1 116	—	—	—	—
Лен (включая кудель и отходы)	—	—	—	—	—	—
Пенька	—	—	—	—	—	—
Тряпье	95	44	140	55	446	162
Шерсть	—	—	—	—	—	—
Пряжа и нитки	—	—	—	—	—	—
Пушнина	16	1 201	2	352	13	794

Наименование товаров	1937 г.		1938 г.		1939 г.	
	т	тыс. руб.	т	тыс. руб.	т	тыс. руб.
Кожевенное сырье	41	84	—	—	—	—
Табак листовой	23	113	377	1 270	0,1	0,3
Семена и посадочный материал	—	—	—	—	—	—
Медицинское и лекарственно-техническое сырье	10	3	—	—	—	—
Жмыхи	—	—	—	—	—	—
Отруби	—	—	—	—	—	—
Щетина	—	—	—	—	—	—
Волос животный	—	—	—	—	—	—
Пух и перо	—	—	—	—	—	—
Кишки и желудки скотские	—	—	—	—	—	—
Кость всякая	—	—	—	—	—	—
Прочее сырье и материалы	4 965	205	—	—	405	11
Сырье для производства продовольственных товаров	—	—	—	—	—	—
Пшеница	—	—	—	—	—	—
Рожь	—	—	—	—	—	—
Ячмень	—	—	—	—	—	—
Овес	—	—	—	—	—	—
Кукуруза	—	—	—	—	—	—
Живые животные	—	—	—	—	—	—
Масличное семя	—	—	—	—	—	—
Крахмал	—	—	—	—	—	—
Патока (меляс)	—	—	—	—	—	—
Хмель	—	—	—	—	—	—
Продовольственные товары	—	—	—	—	—	—
Мясо и мясопродукты	—	—	—	—	—	—
Жиры животные продовольственные	—	—	—	—	—	—
Яйца	—	—	—	—	—	—
Рыба и рыбопродукты	—	—	—	—	—	—
Овощи	—	—	—	—	—	—
Фрукты свежие	—	—	—	—	—	—
Фрукты сухие	—	—	—	—	—	—
Грибы	—	—	—	—	—	—
Прочие пищевые и вкусовые товары	—	—	—	—	—	—
Промышленные товары народного потребления	**34**	**76**	**1**	**17**	**6**	**27**
Ткани	—	—	—	—	—	—
Одежда и белье	—	—	—	—	—	4
Медикаменты	—	—	—	—	0	—
Прочие товары народного потребления	34	76	1	17	6	23

ИМПОРТ ИЗ ПОЛЬШИ

Наименование товаров	1913 г.		1918 г.		1919 г.		1920 г.		1921 г.		1921/22 г.		1922/23 г.	
	т	тыс. руб.	т	тыс. руб.	т	тыс. руб.	т	тыс. руб.	т	тыс. руб.	т	тыс. руб.	т	тыс. руб.
ВСЕГО . . .	—	—	—	—	106	10	—	—	1 498	1 418	15 480	26 295	11 892	31 279
В том числе:														
Машины и оборудование . .	—	—	—	—	—	—	—	—	—	—	**766**	**1 458**	**673**	**2 881**
Станки металлорежущие . .	—	—	—	—	—	—	—	—	—	—	—	—	—	—
Электротехническое оборудование	—	—	—	—	—	—	—	—	—	—	34	342	143	1 301
Приборы, лабораторное и медицинское оборудование . .	—	—	—	—	—	—	—	—	—	—	5	56	33	382
Инструмент	—	—	—	—	—	—	—	—	—	—	120	219	144	344
Сельскохозяйственные машины и сельскохозяйственный инвентарь	—	—	—	—	—	—	—	—	—	—	573	739	264	376
Автотранспорт	—	—	—	—	—	—	—	—	—	—	18	80	32	170
Прочие машины и оборудование	—	—	—	—	—	—	—	—	—	—	16	21	57	306
Топливо, минеральное сырье, металлы	—	—	—	—	**0,1**	**0**	—	—	—	—	904	1 025	**3 458**	**5 031**
Уголь каменный	—	—	—	—	—	—	—	—	—	—	—	—	82	3
Парафин и вазелин	—	—	—	—	—	—	—	—	—	—	377	324	999	834
Черные металлы и изделия из них	—	—	—	—	0,1	0	—	—	—	—	507	555	2 254	3 479
Цинк	—	—	—	—	—	—	—	—	—	—	—	—	—	—
Свинец	—	—	—	—	—	—	—	—	—	—	—	—	—	—
Прочие цветные металлы и изделия из них	—	—	—	—	—	—	—	—	—	—	20	146	123	715

Импорт из Польши (*продолжение*)

Наименование товаров	1913 г.		1918 г.		1919 г.		1920 г.		1921 г.		1921/22 г.		1922/23 г.	
	т	тыс. руб.	т	тыс. руб.	т	тыс. руб.	т	тыс. руб.	т	тыс. руб.	т	тыс. руб.	т	тыс. руб.
Химические продукты, удобрения, каучук	—	—	—	—	1	0,3	—	—	—	—	698	4 638	2 558	4 764
Канифоль	—	—	—		—	—	—	—	—	—	164	71	868	383
Химические продукты прочие	—	—	—	—	—	—	—	—	—	—	233	3 745	252	676
Красители, лакокрасочные и дубильные материалы	—	—	—	—	1	0,3	—	—	—	—	299	812	1 412	3 531
Удобрения и препараты для борьбы с вредителями в сельском хозяйстве	—	—	—	—	—	—	—	—	—	—	—	—	—	—
Резиновые изделия	—	—	—	—	—	—	—	—	—	—	2	10	26	174
Строительные материалы и детали	—	—	—	—	—	—	—	—	—	—	—	—	—	—
Сырье растительного и животного происхождения (кроме продовольственного)	—	—	—	—	—	—	—	—	—	—	480	1 002	1 714	3 873
Лесоматериалы и изделия из них	—	—	—	—	—	—	—	—	—	—	18	14	151	160
Бумажная масса	—	—	—	—	—	—	—	—	—	—	—	—	2	1
Бумага и изделия из бумаги	—	—	—	—	—	—	—	—	—	—	311	400	477	599
Хлопок	—	—	—	—	—	—	—	—	—	—	—	—	541	1 098
Шерсть	—	—	—	—	—	—	—	—	—	—	—	—	—	—
Пряжа хлопчатобумажная	—	—	—	—	—	—	—	—	—	—	0	3	197	1 056
Пряжа шерстяная	—	—	—	—	—	—	—	—	—	—	—	—	—	—
Пряжа шелковая	—	—	—	—	—	—	—	—	—	—	—	—	—	—
Тряпье	—	—	—	—	—	—	—	—	—	—	—	—	—	—
Кожевенное сырье и кожи	—	—	—	—	—	—	—	—	—	—	36	310	49	561
Семена	—	—	—	—	—	—	—	—	—	—	66	160	0	0,3

Наименование товаров	1913 г.		1918 г.		1919 г.		1920 г.		1921 г.		1921/22 г.		1922/23 г.	
	т	тыс. руб.	т	тыс. руб.	т	тыс. руб.	т	тыс. руб.	т	тыс. руб.	т	тыс. руб.	т	тыс. руб.
Прочее сырье растительного и животного происхождения	—	—	—	—	—	—	—	—	—	—	49	115	297	398
Сырье для производства продовольственных товаров	—	—	—	—	—	—	—	—	**1**	**10**	**4 760**	**1 515**	**255**	**742**
Зерно	—	—	—	—	—	—	—	—	—	—	4 619	878	—	—
Живые животные	—	—	—	—	—	—	—	—	—	—	—	—	—	—
Кофе, какао, чай, пряности	—	—	—	—	—	—	—	—	1	10	141	637	255	742
Продовольственные товары	—	—	—	—	**105**	**7**	—	—	**176**	**52**	**4 615**	**2 921**	**718**	**551**
Мясо и мясопродукты	—	—	—	—	—	—	—	—	—	—	580	993	57	56
Рыба и рыбопродукты	—	—	—	—	—	—	—	—	176	52	2 146	641	310	94
Мука	—	—	—	—	—	—	—	—	—	—	1 441	540	34	14
Крупа	—	—	—	—	—	—	—	—	—	—	164	80	17	10
Сахар и кондитерские изделия	—	—	—	—	—	—	—	—	—	—	266	646	35	25
Масла растительные	—	—	—	—	—	—	—	—	—	—	18	21	265	352
Промышленные товары народного потребления	—	—	—	—	**0,1**	**2**	—	—	**20**	**244**	**536**	**11 077**	**734**	**11 587**
Ткани хлопчатобумажные	—	—	—	—	—	—	—	—	8	164	252	5 301	35	948
Ткани и изделия шерстяные	—	—	—	—	—	—	—	—	—	—	21	303	41	920
Ткани прочие	—	—	—	—	—	—	—	—	—	—	—	—	—	—
Одежда и белье	—	—	—	—	—	—	—	—	0,1	7	32	1 342	8	174
Галантерейные товары	—	—	—	—	—	—	—	—	—	—	82	1 503	73	1 447
Обувь и кожаные изделия	—	—	—	—	0	1	—	—	1	35	36	1 314	26	436
Посуда фарфоровая, фаянсовая и стеклянная	—	—	—	—	—	—	—	—	—	—	—	—	—	—
Тетради	—	—	—	—	—	—	—	—	—	—	—	—	—	—
Канцелярские принадлежности	—	—	—	—	—	—	—	—	2	28	105	1 262	449	5 856
Прочие промышленные товары народного потребления	—	—	—	—	0,1	1	—	—	9	10	8	52	102	1 806

Импорт из Польши (*продолжение*)

Наименование товаров	1923/24 г.		1924/25 г.		1925/26 г.		1926/27 г.		1927/28 г.		1928 г. (октябрь — декабрь)		1929 г.	
	т	тыс. руб.	т	тыс. руб.	т	тыс. руб.	т	тыс. руб.	т	тыс. руб.	т	тыс. руб.	т	тыс. руб.
ВСЕГО	7 735	9 887	26 940	35 788	186 573	34 074	353 838	46 397	44 639	25 682	32 054	12 505	133 116	67 412
В том числе:														
Машины и оборудование . .	**387**	**1 143**	**428**	**1 505**	**1 143**	**1 505**	**3 072**	**5 472**	**913**	**2 199**	**472**	**1 082**	**843**	**1 616**
Станки металлорежущие . .	—	—	1	14	3	38	161	498	2	10	—	—	—	—
Электротехническое оборудование	45	373	118	383	24	66	34	206	1	17	0,1	3	1	3
Приборы, лабораторное и медицинское оборудование . .	7	83	5	361	1	31	3	132	4	226	0,1	7	1	87
Инструмент	114	236	28	136	16	49	12	66	—	—	1	3	4	17
Сельскохозяйственные машины и сельскохозяйственный инвентарь	157	177	252	331	1 011	952	1 716	1 566	526	499	162	149	492	418
Автотранспорт	—	—	2	17	0,5	3	2	20	1	10	0	0	0	3
Прочие машины и оборудование	64	272	22	261	87	366	1 144	2 984	379	1 437	309	920	345	1 088
Топливо, минеральное сырье, металлы	**1 323**	**1 502**	**1 635**	**2 791**	**183 149**	**9 995**	**347 018**	**32 193**	**31 193**	**16 248**	**31 541**	**10 783**	**115 367**	**44 406**
Уголь каменный	—	—	—	—	179 907	5 764	319 926	11 505	9 103	289	7 189	202	15 356	376
Парафин и вазелин	682	565	753	690	894	857	1 569	1 328	—	—	—	—	—	—
Черные металлы и изделия из них	579	843	713	1 770	1 748	2 646	12 316	4 754	10 187	4 012	19 162	6 131	77 458	23 338
Цинк	—	—	166	310	595	711	11 908	13 167	11 743	11 205	5 190	4 450	22 061	20 298
Свинец	—	—	—	—	—	—	1 276	1 279	96	77	—	—	492	394
Прочие цветные металлы и изделия из них	62	94	3	21	5	17	23	160	64	665	—	—	—	—

Наименование товаров	1923/24 г.		1924/25 г.		1925/26 г.		1926/27 г.		1927/28 г.		1928 г. (октябрь — декабрь)		1929 г.	
	т	тыс. руб.	т	тыс. руб.	т	тыс. руб.	т	тыс. руб.	т	тыс. руб.	т	тыс. руб.	т	тыс. руб.
Химические продукты, удобрения, каучук	**472**	**606**	**183**	**637**	**184**	**582**	**1 038**	**1 816**	**12 067**	**2 701**	**2**	**28**	**7 109**	**3 231**
Канифоль	79	35	—	—	—	—	48	42	—	—	—	—	—	—
Химические продукты прочие	141	108	25	132	48	244	923	1 105	177	910	2	28	2 628	1 590
Красители, лакокрасочные и дубильные материалы	252	460	129	463	122	324	66	659	36	328	0	0	16	132
Удобрения и препараты для борьбы с вредителями в сельском хозяйстве	—	—	28	14	14	14	—	—	11 854	1 460	—	—	4 465	1 509
Резиновые изделия	0,3	3	1	28	—	—	1	10	0,2	3	—	—	—	—
Строительные материалы и детали	**—**	**—**	**—**	**—**	**—**	**—**	**1 419**	**209**	**114**	**24**	**—**	**—**	**49**	**10**
Сырье растительного и животного происхождения (кроме продовольственного)	**1 125**	**732**	**611**	**1 652**	**746**	**5 088**	**1 002**	**5 367**	**181**	**3 220**	**19**	**382**	**243**	**3 856**
Лесоматериалы и изделия из них	232	7	69	32	1	1	7	14	14	31	0,2	1	0,5	2
Бумажная масса	513	174	—	—	—	—	25	10	—	—	—	—	—	—
Бумага и изделия из бумаги	134	321	60	484	40	129	372	1 558	36	160	0,1	1	1	3
Хлопок	—	—	—	—	—	—	—	—	—	—	—	—	—	—
Шерсть	—	—	—	—	—	—	6	63	8	101	—	—	2	24
Пряжа хлопчатобумажная	4	35	3	84	703	4 921	322	2 572	11	268	0	0	5	52
Пряжа шерстяная	3	28	6	202	1	24	17	411	112	2 660	19	380	141	2 650
Пряжа шелковая	—	—	—	—	—	—	—	—	—	—	0	0	90	1 122
Тряпье	—	—	—	—	—	—	—	—	—	—	—	—	—	—
Кожевенное сырье и кожи	4	52	2	157	—	—	—	—	—	—	—	—	—	—
Семена	216	70	465	585	—	—	226	474	—	—	—	—	0	0
Прочее сырье растительного и животного происхождения	19	45	6	108	1	13	27	265	—	—	0	0	3	3

Импорт из Польши (*продолжение*)

Наименование товаров	1923/24 г.		1924/25 г.		1925/26 г.		1926/27 г.		1927/28 г.		1928 г. (октябрь — декабрь)		1929 г.	
	т	тыс. руб.	т	тыс. руб.	т	тыс. руб.	т	тыс. руб.	т	тыс. руб.	т	тыс. руб.	т	тыс. руб.
Сырье для производства продовольственных товаров	—	—	—	—	**10**	**42**	**2**	**21**	—	—	—	—	—	—
Зерно	—	—	—	—	—	—	—	—	—	—	—	—	—	—
Живые животные	—	—	—	—	10	42	2	21	—	—	—	—	—	—
Кофе, какао, чай, пряности	—	—	—	—	—	—	—	—	—	—	—	—	—	—
Продовольственные товары	**3 710**	**1 209**	**22 519**	**13 616**	—	—	—	—	—	—	—	—	**8 757**	**3 346**
Мясо и мясопродукты	—	—	—	—	—	—	—	—	—	—	—	—	—	—
Рыба и рыбопродукты	—	—	—	—	—	—	—	—	—	—	—	—	—	—
Мука	—	—	—	—	—	—	—	—	—	—	—	—	—	—
Крупа	—	—	—	—	—	—	—	—	—	—	—	—	—	—
Сахар и кондитерские изделия	3 705	1 199	22 506	13 588	—	—	—	—	—	—	—	—	8 757	3 346
Масла растительные	5	10	13	28	—	—	—	—	—	—	—	—	—	—
Промышленные товары народного потребления	**253**	**4 266**	**1 436**	**15 299**	**1 323**	**16 652**	**91**	**1 071**	**46**	**892**	**17**	**215**	**748**	**10 905**
Ткани хлопчатобумажные	1	14	1 390	14 226	1 097	13 642	20	268	5	52	7	56	324	3 855
Ткани и изделия шерстяные	61	1 757	7	122	192	2 576	1	42	0	7	3	28	416	6 981
Ткани прочие	0,3	49	—	—	—	—	0	1	—	—	—	—	—	—
Одежда и белье	—	—	—	—	—	—	—	—	—	—	—	—	—	—
Галантерейные товары	7	156	19	624	16	234	9	289	3	146	1	84	0,2	7
Обувь и кожаные изделия	1	7	0,2	10	0,2	10	1	35	0,1	7	0	1	0,2	7
Посуда фарфоровая, фаянсовая и стеклянная	—	—	—	—	—	—	36	17	—	—	—	—	—	—
Тетради	—	—	—	—	—	—	—	—	—	—	—	—	—	—
Канцелярские принадлежности	168	2 140	15	258	8	115	12	300	23	562	—	—	—	—
Прочие промышленные товары народного потребления	15	143	5	59	10	75	12	119	15	118	6	46	8	55

Наименование товаров	1930 г.		1931 г.		1932 г.		1933 г.		1934 г.		1935 г.		1396 г.	
	т	тыс. руб.	т	тыс. руб.	т	тыс. руб.	т	тыс. руб.	т	тыс. руб.	т	тыс. руб.	т	тыс. руб.
ВСЕГО	415 960	135 082	438 896	108 638	83 835	19 677	215 145	45 212	71 595	18 293	29 750	9 120	27 645	6 894
В том числе:														
Машины и оборудование . .	**410**	**2 333**	**563**	**2 698**	**465**	**1 611**	**624**	**2 031**	**175**	**394**	**0,1**	**0,3**	**1**	**6**
Станки металлорежущие . .	—	—	—	—	—	—	—	—	—	—	0,1	0,3	—	—
Электротехническое оборудование	0,1	7	0	2	0	0,3	14	31	18	42	—	—	—	—
Приборы, лабораторное и медицинское оборудование . .	2	115	0,2	3	—	—	—	—	—	—	—	—	—	—
Инструмент	—	—	—	—	—	—	—	—	—	—	—	—	—	—
Сельскохозяйственные машины и сельскохозяйственный инвентарь	90	133	—	—	—	—	—	—	—	—	—	—	—	—
Автотранспорт	—	—	1	10	0,1	1	—	—	—	—	—	—	—	—
Прочие машины и оборудование	317	2 078	562	2 683	465	1 610	610	2 000	157	352	—	—	1	6
Топливо, минеральное сырье, металлы	**375 756**	**119 963**	**436 360**	**104 148**	**77 750**	**17 378**	**209 951**	**38 372**	**70 927**	**16 021**	**29 551**	**8 948**	**25 807**	**4 468**
Уголь каменный	27 642	1 032	79 679	3 011	—	—	—	—	—	—	—	—	—	—
Парафин и вазелин	—	—	—	—	—	—	—	—	—	—	—	—	—	—
Черные металлы и изделия из них	323 051	99 889	334 717	87 324	68 307	13 227	206 246	36 887	70 101	15 673	29 535	8 835	25 790	4 368
Цинк	21 990	16 749	10 375	6 521	7 635	3 217	3 702	1 471	—	—	—	—	—	—
Свинец	3 073	2 293	11 550	7 096	1 800	875	—	—	—	—	—	—	—	—
Прочие цветные металлы и изделия из них	—	—	39	196	8	59	3	14	826	348	16	113	17	100

Импорт из Польши (*продолжение*)

Наименование товаров	1930 г.		1931 г.		1932 г.		1933 г.		1934 г.		1935 г.		1936 г.	
	т	тыс. руб.	т	тыс. руб.	т	тыс. руб.	т	тыс. руб.	т	тыс. руб.	т	тыс. руб.	т	тыс. руб.
Химические продукты, удобрения, каучук	14 617	1 916	268	125	—	—	—	—	1	10	—	—	0,1	2
Канифоль	—	—	—	—	—	—	—	—	—	—	—	—	—	—
Химические продукты прочие	219	349	266	108	—	—	—	—	1	10	—	—	0	1
Красители, лакокрасочные и дубильные материалы	2	7	2	17	—	—	—	—	—	—	—	—	0,1	1
Удобрения и препараты для борьбы с вредителями в сельском хозяйстве	14 396	1 560	—	—	—	—	—	—	—	—	—	—	—	—
Резиновые изделия	—	—	—	—	—	—	—	—	—	—	—	—	—	—
Строительные материалы и детали	94	10	1 266	132	4 120	418	—	—	—	—	—	—	—	—
Сырье растительного и животного происхождения (кроме продовольственного)	1 189	3 113	24	42	0,1	0,3	1 651	1 870	121	397	199	172	1 835	2 402
Лесоматериалы и изделия из них	—	—	—	—	—	—	—	—	—	—	—	—	—	—
Бумажная масса	—	—	—	—	—	—	—	—	—	—	—	—	—	—
Бумага и изделия из бумаги	0	0,3	—	—	0,1	0,3	0,1	1	0,4	3	—	—	—	—
Хлопок	—	—	—	—	—	—	—	—	—	—	—	—	—	—
Шерсть	—	—	—	—	—	—	—	—	—	—	—	—	—	—
Пряжа хлопчатобумажная	2	10	—	—	—	—	24	253	—	—	—	—	—	—
Пряжа шерстяная	92	1 314	—	—	—	—	11	324	—	—	—	—	—	—
Пряжа шелковая	22	244	—	—	—	—	—	—	—	—	—	—	—	—
Тряпье	—	—	—	—	—	—	82	66	108	70	199	171	164	147
Кожевенное сырье и кожи	—	—	—	—	—	—	34	111	—	—	—	—	0	0
Семена	1 068	1 488	24	42	—	—	1 500	1 115	1	3	0,2	0,3	1 671	2 255
Прочее сырье растительного и животного происхождения	5	57	0	0	—	—	—	—	12	321	0,3	1	—	—

Наименование товаров	1930 г.		1931 г.		1932 г.		1933 г.		1934 г.		1935 г.		1936 г.	
	т	тыс. руб.	т	тыс. руб.	т	тыс. руб.	т	тыс. руб.	т	тыс. руб.	т	тыс. руб.	т	тыс. руб.
Сырье для производства продовольственных товаров	53	52	411	1 478	—	—	200	338	—	—	—	—	—	—
Зерно	—	—	—	—	—	—	—	—	—	—	—	—	—	—
Живые животные	53	52	411	1 478	—	—	—	—	—	—	—	—	—	—
Кофе, какао, чай, пряности	—	—	—	—	—	—	—	—	—	—	—	—	—	—
Продовольственные товары	23 826	7 591	—	—	1 500	269	1 795	300	286	390	—	—	—	—
Мясо и мясопродукты	—	—	—	—	—	—	—	—	286	390	—	—	—	—
Рыба и рыбопродукты	—	—	—	—	—	—	—	—	—	—	—	—	—	—
Мука	—	—	—	—	—	—	—	—	—	—	—	—	—	—
Крупа	—	—	—	—	—	—	—	—	—	—	—	—	—	—
Сахар и кондитерские изделия	23 826	7 591	—	—	1 500	269	1 795	300	—	—	—	—	—	—
Масла растительные	—	—	—	—	—	—	—	—	—	—	—	—	—	—
Промышленные товары народного потребления	12	98	2	8	—	—	51	1 328	18	360	0	0,3	2	16
Ткани хлопчатобумажные	9	73	—	—	—	—	1	52	5	77	—	—	—	—
Ткани и изделия шерстяные	1	7	—	—	—	—	6	359	11	199	—	—	—	—
Ткани прочие	—	—	—	—	—	—	—	—	—	—	—	—	—	—
Одежда и белье	—	—	—	—	—	—	—	—	1	52	—	—	—	—
Галантерейные товары	0	0,3	—	—	—	—	44	917	—	—	—	—	—	—
Обувь и кожаные изделия	—	—	—	—	—	—	—	—	0,3	7	—	—	—	—
Посуда фарфоровая, фаянсовая и стеклянная	—	—	—	—	—	—	—	—	0,1	1	—	—	—	—
Тетради	—	—	—	—	—	—	—	—	—	—	—	—	—	—
Канцелярские принадлежности	—	—	—	—	—	—	—	—	—	—	—	—	—	—
Прочие промышленные товары народного потребления	2	18	2	8	—	—	—	—	1	24	0	0,3	2	16

Наименование товаров	1937 г.		1938 г.		1939 г.	
	т	тыс. руб.	т	тыс. руб.	т	тыс. руб.
ВСЕГО	12 748	3 371	3 604	1 100	3 790	1 000
В том числе:						
Машины и оборудование	6	22	—	—	—	—
Станки металлорежущие	0,3	8	—	—	—	—
Электротехническое оборудование .	—	—	—	—	—	—
Приборы, лабораторное и медицинское оборудование	—	—	—	—	—	—
Инструмент	—	—	—	—	—	—
Сельскохозяйственные машины и сельскохозяйственный инвентарь .	—	—	—	—	—	—
Автотранспорт	—	—	—	—	—	—
Прочие машины и оборудование . .	6	14	—	—	—	—
Топливо, минеральное сырье, металлы	12 730	3 318	3 603	1 094	3 768	921
Уголь каменный	—	—	—	—	—	—
Парафин и вазелин	—	—	—	—	—	—
Черные металлы и изделия из них	12 505	2 848	3 585	912	3 412	802
Цинк	125	64	—	—	350	97
Свинец	—	—	—	—	—	—
Прочие цветные металлы и изделия из них	100	406	18	182	6	22
Химические продукты, удобрения, каучук	—	—	—	—	—	—
Канифоль	—	—	—	—	—	—
Химические продукты прочие . . .	—	—	—	—	—	—
Красители, лакокрасочные и дубильные материалы	—	—	—	—	—	—
Удобрения и препараты для борьбы с вредителями в сельском хозяйстве	—	—	—	—	—	—
Резиновые изделия	—	—	—	—	—	—
Строительные материалы и детали .	—	—	—	—	—	—
Сырье растительного и животного происхождения (кроме продовольственного)	11	14	0	1	10	38
Лесоматериалы и изделия из них .	—	—	—	—	—	—
Бумажная масса	—	—	—	—	—	—
Бумага и изделия из бумаги . . .	—	—	—	—	—	—

Импорт из Польши (*продолжение*)

Наименование товаров	1937 г.		1938 г.		1939 г.	
	т	тыс. руб.	т	тыс. руб.	т	тыс. руб.
Хлопок	—	—	—	—	—	—
Шерсть	—	—	—	—	—	—
Пряжа хлопчатобумажная	—	—	—	—	—	—
Пряжа шерстяная	—	—	—	—	—	—
Пряжа шелковая	—	—	—	—	—	—
Тряпье	10	13	—	—	—	—
Кожевенное сырье и кожи	—	—	0	1	10	38
Семена	1	1	—	—	—	—
Прочее сырье растительного и животного происхождения	—	—	—	—	—	—
Сырье для производства продовольственных товаров	**0,4**	**11**	—	—	—	—
Зерно	—	—	—	—	—	—
Живые животные	0,4	11	—	—	—	—
Кофе, какао, чай, пряности	—	—	—	—	—	—
Продовольственные товары	—	—	—	—	—	—
Мясо и мясопродукты	—	—	—	—	—	—
Рыба и рыбопродукты	—	—	—	—	—	—
Мука	—	—	—	—	—	—
Крупа	—	—	—	—	—	—
Сахар и кондитерские изделия	—	—	—	—	—	—
Масла растительные	—	—	—	—	—	—
Промышленные товары народного потребления	**0,4**	**5**	**1**	**5**	**1**	**5**
Ткани хлопчатобумажные	—	—	—	—	—	—
Ткани и изделия шерстяные	—	—	—	—	—	—
Ткани прочие	—	—	—	—	—	—
Одежда и белье	—	—	—	—	—	—
Галантерейные товары	—	—	—	—	—	—
Обувь и кожаные изделия	—	—	—	—	—	—
Посуда фарфоровая, фаянсовая и стеклянная	—	—	—	—	—	—
Тетради	—	—	—	—	—	—
Канцелярские принадлежности	—	—	—	—	—	—
Прочие промышленные товары народного потребления	0,4	5	1	5	1	5

ЭКСПОРТ В ПОРТУГАЛИЮ

Наименование товаров	1913 г.		1923/24 г. *		1930 г.		1931 г.	
	т	тыс. руб.	т	тыс. руб.	т	тыс. руб.	т	тыс. руб.
ВСЕГО . . .	3 068	612	7	3	12 706	432	5 619	519
В том числе:								
Уголь каменный, антрацит и кокс	—	—	—	—	4 960	104	—	—
Нефтепродукты	—	—	—	—	7 687	300	—	—
Пиломатериалы	—	—	—	—	—	—	5 619	519
Фанера	—	—	—	—	59	28	—	—
Прочие лесоматериалы . . .	1 056	84	—	—	—	—	—	—
Лекарственно-техническое сырье	—	—	7	3	—	—	—	—
Лен, кудель льняная	108	119	—	—	—	—	—	—
Жмыхи	1 164	230	—	—	—	—	—	—
Рожь	734	142	—	—	—	—	—	—
Продовольственные товары .	1	2	—	—	—	—	—	—
Фарфоровые изделия	5	35	—	—	—	—	—	—

* За годы с 1918 по 1922/1923, с 1924/1925 по 1929 и с 1937 по 1940 экспорта в Португалию не было.

Экспорт в Португалию (*продолжение*)

Наименование товаров	1932 г.		1933 г.		1934 г.		1935 г.		1936 г.	
	т	тыс. руб.	т	тыс. руб.	т	тыс. руб.	т	тыс. руб.	т	тыс. руб.
ВСЕГО . . .	—	—	28	10 *	74	38 *	1 573	178 *	14	5 *
В том числе:										
Уголь каменный, антрацит и кокс	—	—	—	—	—	—	—	—	—	—
Нефтепродукты	—	—	—	—	—	—	—	—	—	—
Пиломатериалы	—	—	—	—	—	—	—	—	—	—
Фанера	—	—	—	—	—	—	—	—	—	—
Прочие лесоматериалы . . .	—	—	—	—	—	—	—	—	—	—
Лекарственно-техническое сырье	—	—	—	—	—	—	—	—	—	—
Лен, кудель льняная	—	—	—	—	—	—	—	—	—	—
Жмыхи	—	—	—	—	—	—	—	—	—	—
Рожь	—	—	—	—	—	—	—	—	—	—
Продовольственные товары .	—	—	—	—	—	—	—	—	—	—
Фарфоровые изделия	—	—	—	—	—	—	—	—	—	—

* В 1933—1936 гг. Португалия по товарам не выделялась.

ИМПОРТ ИЗ ПОРТУГАЛИИ

Наименование товаров	1913 г.		1921/22 г. *		1922/23 г.		1923/24 г.		1924/25 г.	
	т	тыс. руб.	т	тыс. руб.	т	тыс. руб.	т	тыс. руб.	т	тыс. руб.
ВСЕГО	8 298	5 331	—	—	—	—	—	—	2 454	2 750
В том числе:										
Машины и оборудование	9	176	—	—	—	—	—	—	—	—
Руды металлические	2 960	94	—	—	—	—	—	—	—	—
Цветные металлы	6	5	—	—	—	—	—	—	—	—
Деревья красильные и дубильные .	50	1	—	—	—	—	—	—	—	—
Пробковая кора и щепа	4 675	3 582	—	—	—	—	—	—	2 256	2 095
Копра	—	—	—	—	—	—	—	—	—	—
Какао	56	125	—	—	—	—	—	—	198	655
Мясо и мясопродукты	—	—	4	7	—	—	—	—	—	—
Консервы рыбные	252	572	29	56	—	—	—	—	—	—
Вина виноградные	108	666	—	—	—	—	—	—	—	—

* С 1918 по 1921 г. импорта из Португалии не было.

Импорт из Португалии (*продолжение*)

Наименование товаров	1925/26 г.		1926/27 г.		1927/28 г.		1928 г. (октябрь — декабрь)		1929 г.	
	т	тыс. руб.	т	тыс. руб.	т	тыс. руб.	т	тыс. руб.	т	тыс. руб.
ВСЕГО	1 517	1 370	3 320	3 300	2 574	2 924	590	551	1 954	2 628
В том числе:										
Машины и оборудование	—	—	—	—	—	—	—	—	—	—
Руды металлические	—	—	—	—	—	—	—	—	—	—
Цветные металлы	—	—	—	—	—	—	—	—	—	—
Деревья красильные и дубильные .	—	—	—	—	—	—	—	—	—	—
Пробковая кора и щепа	1 517	1 370	2 904	3 021	2 363	2 680	590	551	1 951	2 625
Копра	—	—	—	—	75	66	—	—	—	—
Какао	—	—	26	77	17	52	—	—	3	3
Мясо и мясопродукты	—	—	—	—	—	—	—	—	—	—
Консервы рыбные	—	—	—	—	—	—	—	—	—	—
Вина виноградные	—	—	—	—	—	—	—	—	—	—

Импорт из Португалии (*продолжение*)

Наименование товаров	1930 г.		1931 г.		1932 г.		1933 г.		1934 г.		1935 г.	
	т	тыс. руб.	т	тыс. руб.	т	тыс. руб.	т	тыс. руб.	т	тыс. руб.	т	тыс. руб.
ВСЕГО	2 178	2 081	2 466	2 206	25	45	342	73 *	722	223	3 328	1 021
В том числе:												
Машины и оборудование	—	—	—	—	—	—	—	—	—	—	—	—
Руды металлические	—	—	—	—	25	45	—	—	—	—	—	—
Цветные металлы	—	—	—	—	—	—	—	—	—	—	—	—
Деревья красильные и дубильные	—	—	—	—	—	—	—	—	—	—	—	—
Пробковая кора и щепа	2 178	2 078	2 466	2 206	—	—	—	—	—	—	—	—
Копра	—	—	—	—	—	—	—	—	—	—	—	—
Какао	—	—	—	—	—	—	—	—	—	—	—	—
Мясо и мясопродукты	—	—	—	—	—	—	—	—	—	—	—	—
Консервы рыбные	—	—	—	—	—	—	—	—	—	—	—	—
Вина виноградные	—	—	—	—	—	—	—	—	—	—	—	—

* С 1933 г. Португалия по товарам не выделялась.

Импорт из Португалии (*продолжение*)

Наименование товаров	1936 г.		1937 г.		1938 г.		1939 г.		1940 г.	
	т	тыс. руб.	т	тыс. руб.	т	тыс. руб.	т	тыс. руб.	т	тыс. руб.
ВСЕГО	4 736	1 766	7 356	4 903	6 048	3 799	6 650	3 930	1 915	1 180
В том числе:										
Машины и оборудование	—	—	—	—	—	—	—	—	—	—
Руды металлические	—	—	—	—	20	99	—	—	—	—
Цветные металлы	—	—	—	—	—	—	—	—	—	—
Деревья красильные и дубильные	—	—	—	—	—	—	—	—	—	—
Пробковая кора и щепа	—	—	—	—	6 027	3 700	—	—	—	—
Копра	—	—	—	—	—	—	—	—	—	—
Какао	—	—	—	—	—	—	—	—	—	—
Мясо и мясопродукты	—	—	—	—	—	—	—	—	—	—
Консервы рыбные	—	—	—	—	—	—	—	—	—	—
Вина виноградные	—	—	—	—	—	—	—	—	—	—

ЭКСПОРТ В РУМЫНИЮ

Наименование товаров	1913 г.		1921/22 г. *		1922/23 г.	
	т	тыс. руб.	т	тыс. руб.	т	тыс. руб.
ВСЕГО . . .	394 508	75 598	2 359	335	10 156	1 276
В том числе:						
Машины и оборудование . .	**145**	**552**	—	—	—	—
Топливо, минеральное сырье, металлы	**15 558**	**1 823**	—	—	**10 156**	**1 276**
Уголь каменный, антрацит и кокс	10 731	495	—	—	—	—
Нефтепродукты	4 639	1 150	—	—	10 156	1 276
Асбест и изделия из него . .	1	1	—	—	—	—
Черные металлы и изделия из них	121	109	—	—	—	—
Химические продукты, удобрения, каучук	**298**	**214**	—	—	—	—
Продукты лесохимической промышленности	208	128	—	—	—	—
Прочие химические продукты	60	42	—	—	—	—
Красители, лакокрасочные и дубильные материалы . .	26	11	—	—	—	—
Резиновые изделия	4	33	—	—	—	—
Сырье растительного и животного происхождения (кроме продовольственного) . .	**1 621**	**685**	—	—	—	—
Лесоматериалы и изделия из них	621	150	—	—	—	—
Хлопок	—	—	—	—	—	—
Пенька и пакля пеньковая .	78	59	—	—	—	—
Шерсть	18	31	—	—	—	—
Жмыхи	366	35	—	—	—	—
Отруби	—	—	—	—	—	—
Сырье для производства продовольственных товаров . .	**363 797**	**62 617**	—	—	—	—
Пшеница	47 175	10 304	—	—	—	—
Рожь	35 803	6 011	—	—	—	—

* С 1918 по 1921 г. экспорта в Румынию не было.

Экспорт в Румынию (*продолжение*)

Наименование товаров	1913 г.		1921/22 г.*		1922/23 г.	
	т	тыс. руб.	т	тыс. руб.	т	тыс. руб.
Ячмень	135 219	21 830	—	—	—	—
Овес	864	147	—	—	—	—
Кукуруза	140 973	20 705	—	—	—	—
Живые животные	1 720	3 197	—	—	—	—
Масличное семя	2 017	398	—	—	—	—
Продовольственные товары	12 486	8 841	—	—	—	—
Мясопродукты	0	0	—	—	—	—
Масло коровье	4	11	—	—	—	—
Сыр	18	17	—	—	—	—
Яйца	...	34	—	—	—	—
Рыба и рыбопродукты	10 107	6 321	—	—	—	—
Икра черная и красная	1 095	1 604	—	—	—	—
Крупа	19	3	—	—	—	—
Горох и бобы	343	81	—	—	—	—
Овощи и грибы	276	53	—	—	—	—
Сахар и кондитерские изделия	18	50	—	—	—	—
Масла растительные продовольственные	527	577	—	—	—	—
Спирто-водочные изделия и безалкогольные напитки	1	3	—	—	—	—
Табачные изделия	...	48	—	—	—	—
Соль поваренная	—	—	—	—	—	—
Промышленные товары народного потребления	326	795	—	—	—	—
Ткани хлопчатобумажные	13	86	—	—	—	—
Одежда и белье	7	76	—	—	—	—
Прочие товары народного потребления	306	633	—	—	—	—

* С 1918 по 1921 г. экспорта в Румынию не было.

Экспорт в Румынию (продолжение)

Наименование товаров	1923/24 г.		1924/25 г.		1925/26 г.		1926/27 г.		1927/28 г.		1928 г. (октябрь — декабрь)		1929 г.	
	т	тыс. руб.	т	тыс. руб.	т	тыс. руб.	т	тыс. руб.	т	тыс. руб.	т	тыс. руб.	т	тыс. руб.
ВСЕГО . . .	56 113	6 876	17 753	1 844	16 598	2 548	25 704	2 851	18 955	2 471	0	17	9 420	749
В том числе:														
Машины и оборудование . .	—	—	—	—	—	—	—	—	—	—	—	—	—	—
Топливо, минеральное сырье, металлы	**56 113**	**6 876**	**17 753**	**1 844**	**14 407**	**2 029**	**25 504**	**2 754**	**14 755**	**1 178**	—	—	**7 792**	**721**
Уголь каменный, антрацит и кокс	—	—	—	—	—	—	—	—	1 418	56	—	—	1 276	52
Нефтепродукты	56 113	6 876	17 753	1 844	14 407	2 029	25 504	2 754	13 337	1 122	—	—	6 516	669
Асбест и изделия из него . .	—	—	—	—	—	—	—	—	—	—	—	—	—	—
Черные металлы и изделия из них	—	—	—	—	—	—	—	—	—	—	—	—	—	—
Химические продукты, удобрения, каучук	—	—	—	—	—	—	—	—	—	—	—	—	—	—
Продукты лесохимической промышленности	—	—	—	—	—	—	—	—	—	—	—	—	—	—
Прочие химические продукты	—	—	—	—	—	—	—	—	—	—	—	—	—	—
Красители, лакокрасочные и дубильные материалы . .	—	—	—	—	—	—	—	—	—	—	—	—	—	—
Резиновые изделия	—	—	—	—	—	—	—	—	—	—	—	—	—	—

Экспорт в Румынию (*продолжение*)

Наименование товаров	1923/24 г.		1924/25 г.		1925/26 г.		1926/27 г.		1927/28 г.		1928 г. (октябрь — декабрь)		1929 г.	
	т	тыс. руб.	т	тыс. руб.	т	тыс. руб.	т	тыс. руб.	т	тыс. руб.	т	тыс. руб.	т	тыс. руб.
Сырье растительного и животного происхождения (кроме продовольственного)	—	—	—	—	—	—	—	—	—	—	—	—	—	—
Лесоматериалы и изделия из них	—	—	—	—	—	—	—	—	—	—	—	—	—	—
Хлопок	—	—	—	—	—	—	—	—	—	—	—	—	—	—
Пенька и пакля пеньковая	—	—	—	—	—	—	—	—	—	—	—	—	—	—
Шерсть	—	—	—	—	—	—	—	—	—	—	—	—	—	—
Жмыхи	—	—	—	—	—	—	—	—	—	—	—	—	—	—
Отруби	—	—	—	—	—	—	—	—	—	—	—	—	—	—
Сырье для производства продовольственных товаров	—	—	—	—	1 490	373	—	—	4 200	1 286	—	—	—	—
Пшеница	—	—	—	—	—	—	—	—	—	—	—	—	—	—
Рожь	—	—	—	—	—	—	—	—	4 200	1 286	—	—	—	—
Ячмень	—	—	—	—	—	—	—	—	—	—	—	—	—	—
Овес	—	—	—	—	—	—	—	—	—	—	—	—	—	—
Кукуруза	—	—	—	—	—	—	—	—	—	—	—	—	—	—
Живые животные	—	—	—	—	—	—	—	—	—	—	—	—	—	—
Масличное семя	—	—	—	—	1 490	373	—	—	—	—	—	—	—	—

Экспорт в Румынию (продолжение)

Наименование товаров	1923/24 г.		1924/25 г.		1925/26 г.		1926/27 г.		1927/28 г.		1928 г. (октябрь — декабрь)		1929 г.	
	т	тыс. руб.	т	тыс. руб.	т	тыс. руб.	т	тыс. руб.	т	тыс. руб.	т	тыс. руб.	т	тыс. руб.
Продовольственные товары	—	—	—	—	700	143	—	—	—	—	—	—	1 628	28
Мясопродукты	—	—	—	—	—	—	—	—	—	—	—	—	—	—
Масло коровье	—	—	—	—	—	—	—	—	—	—	—	—	—	—
Сыр	—	—	—	—	—	—	—	—	—	—	—	—	—	—
Яйца	—	—	—	—	—	—	—	—	—	—	—	—	—	—
Рыба и рыбопродукты	—	—	—	—	—	—	—	—	—	—	—	—	—	—
Икра черная и красная	—	—	—	—	—	—	—	—	—	—	—	—	—	—
Крупа	—	—	—	—	700	143	—	—	—	—	—	—	—	—
Горох и бобы	—	—	—	—	—	—	—	—	—	—	—	—	—	—
Овощи и грибы	—	—	—	—	—	—	—	—	—	—	—	—	—	—
Сахар и кондитерские изделия	—	—	—	—	—	—	—	—	—	—	—	—	—	—
Масла растительные продовольственные	—	—	—	—	—	—	—	—	—	—	—	—	—	—
Спирто-водочные изделия и безалкогольные напитки	—	—	—	—	—	—	—	—	—	—	—	—	—	—
Табачные изделия	—	—	—	—	—	—	—	—	—	—	—	—	—	—
Соль поваренная	—	—	—	—	—	—	—	—	—	—	—	—	1 628	28
Промышленные товары народного потребления	—	—	—	—	1	3	—	—	—	—	0	17	—	—
Ткани хлопчатобумажные	—	—	—	—	—	—	—	—	—	—	—	—	—	—
Одежда и белье	—	—	—	—	—	—	—	—	—	—	—	—	—	—
Прочие товары народного потребления	—	—	—	—	1	3	—	—	—	—	0	17	—	—

Экспорт в Румынию (*продолжение*)

Наименование товаров	1930 г.		1931 г.		1932 г.		1933 г.		1934 г.		1935 г.		1936 г.	
	т	тыс. руб.	т	тыс. руб.	т	тыс. руб.	т	тыс. руб.	т	тыс. руб.	т	тыс. руб.	т	тыс. руб.
ВСЕГО . . .	38 831	3 001	52 130	4 708	74 615	4 625	9 006	338 *	13 522	495	14 544	610	8 152	226
В том числе:														
Машины и оборудование . .	—	—	—	—	—	—	—	—	—	—	—	—	21	28
Топливо, минеральное сырье, металлы	26 945	2 757	16 962	979	48 729	2 485	—	—	11 455	289	13 630	537	2 033	61
Уголь каменный, антрацит и кокс	3 652	118	3 048	132	6 123	164	—	—	—	—	—	—	—	—
Нефтепродукты	23 293	2 639	13 914	847	42 606	2 321	—	—	—	—	—	—	—	—
Асбест и изделия из него . .	—	—	—	—	—	—	—	—	—	—	—	—	—	—
Черные металлы и изделия из них	—	—	—	—	—	—	—	—	11 455	289	13 630	537	2 033	61
Химические продукты, удобрения, каучук	16	14	—	—	—	—	—	—	—	—	—	—	71	12
Продукты лесохимической промышленности	—	—	—	—	—	—	—	—	—	—	—	—	—	—
Прочие химические продукты	15	7	—	—	—	—	—	—	—	—	—	—	71	12
Красители, лакокрасочные и дубильные материалы . . .	—	—	—	—	—	—	—	—	—	—	—	—	—	—
Резиновые изделия	1	7	—	—	—	—	—	—	—	—	—	—	—	—

* В 1933 г. Румыния по товарам не выделялась.

Наименование товаров	1930 г.		1931 г.		1932 г.		1933 г.		1934 г.		1935 г.		1936 г.	
	т	тыс. руб.	т	тыс. руб.	т	тыс. руб.	т	тыс руб.	т	тыс. руб.	т	тыс. руб.	т	тыс. руб.
Сырье растительного и животного происхождения (кроме продовольственного)	—	—	—	—	**1 834**	**143**	—	—	**2 067**	**206**	**924**	**73**	**0,3**	**66**
Лесоматериалы и изделия из них	—	—	—	—	—	—	—	—	2 067	206	924	73	—	—
Хлопок	—	—	—	—	—	—	—	—	—	—	—	—	—	—
Пенька и пакля пеньковая	—	—	—	—	—	—	—	—	—	—	—	—	—	—
Шерсть	—	—	—	—	—	—	—	—	—	—	—	—	—	—
Жмыхи	—	—	—	—	—	—	—	—	—	—	—	—	—	—
Отруби	—	—	—	—	1 834	143	—	—	—	—	—	—	—	—
Сырье для производства продовольственных товаров	—	—	30 924	3 593	**14 117**	**1 739**	—	—	—	—	—	—	—	—
Пшеница	—	—	—	—	14 117	1 739	—	—	—	—	—	—	—	—
Рожь	—	—	21 158	2 377	—	—	—	—	—	—	—	—	—	—
Ячмень	—	—	3 866	495	—	—	—	—	—	—	—	—	—	—
Овес	—	—	5 900	721	—	—	—	—	—	—	—	—	—	—
Кукуруза	—	—	—	—	—	—	—	—	—	—	—	—	—	—
Живые животные	—	—	—	—	—	—	—	—	—	—	—	—	—	—
Масличное семя	—	—	—	—	—	—	—	—	—	—	—	—	—	—
Продовольственные товары	11 870	230	4 244	136	9 935	258	—	—	—	—	—	—	6 026	46
Мясопродукты	—	—	—	—	—	—	—	—	—	—	—	—	—	—
Масло коровье	—	—	—	—	—	—	—	—	—	—	—	—	—	—

Экспорт в Румынию (*продолжение*)

Наименование товаров	1930 г.		1931 г.		1932 г.		1933 г.		1934 г.		1935 г.		1936 г.	
	т	тыс. руб.	т	тыс. руб.	т	тыс. руб.	т	тыс. руб.	т	тыс. руб.	т	тыс. руб.	т	тыс. руб.
Сыр	—	—	—	—	—	—	—	—	—	—	—	—	—	—
Яйца	—	—	—	—	—	—	—	—	—	—	—	—	—	—
Рыба и рыбопродукты	—	—	—	—	—	—	—	—	—	—	—	—	—	—
Икра черная и красная	—	—	—	—	—	—	—	—	—	—	—	—	5	7
Крупа	—	—	—	—	—	—	—	—	—	—	—	—	—	—
Горох и бобы	—	—	299	59	337	56	—	—	—	—	—	—	—	—
Овощи и грибы	—	—	—	—	—	—	—	—	—	—	—	—	—	—
Сахар и кондитерские изделия	—	—	—	—	—	—	—	—	—	—	—	—	—	—
Масла растительные продовольственные	—	—	—	—	—	—	—	—	—	—	—	—	—	—
Спирто-водочные изделия и безалкогольные напитки	—	—	—	—	—	—	—	—	—	—	—	—	—	—
Табачные изделия	—	—	—	—	—	—	—	—	—	—	—	—	—	—
Соль поваренная	11 870	230	3 945	77	9 598	202	—	—	—	—	—	—	6 021	39
Промышленные товары народного потребления	—	—	—	—	—	—	—	—	—	—	—	—	1	13
Ткани хлопчатобумажные	—	—	—	—	—	—	—	—	—	—	—	—	—	—
Одежда и белье	—	—	—	—	—	—	—	—	—	—	—	—	—	—
Прочие товары народного потребления	—	—	—	—	—	—	—	—	—	—	—	—	1	13

Экспорт в Румынию (*продолжение*)

Наименование товаров	1937 г.		1938 г.		1939 г.		1940 г.	
	т	тыс. руб.	т	тыс. руб.	т	тыс. руб.	т	тыс. руб.
ВСЕГО . . .	11 549	2 180	1 765	435	201	79	1 891	2 739
В том числе:								
Машины и оборудование . .	**94**	**114**	**71**	68	—	—	—	—
Топливо, минеральное сырье, металлы	4 322	780	648	119	15	6	31	8
Уголь каменный, антрацит и кокс	—	—	—	—	—	—	—	—
Нефтепродукты	—	—	—	—	—	—	—	—
Асбест и изделия из него . .	15	7	30	10	15	6	31	8
Черные металлы и изделия из них	4 307	773	618	109	—	—	—	—
Химические продукты, удобрения, каучук	82	60	—	—	—	—	—	—
Продукты лесохимической промышленности	—	—	—	—	—	—	—	—
Прочие химические продукты	82	58	—	—	—	—	—	—
Красители, лакокрасочные и дубильные материалы . . .	—	—	—	—	—	—	—	—
Резиновые изделия	0,4	2	—	—	—	—	—	—
Сырье растительного и животного происхождения (кроме продовольственного) . .	**302**	**333**	**128**	**48**	**186**	**62**	**1 852**	**2 682**
Лесоматериалы и изделия из них	—	—	—	—	—	—	—	—
Хлопок	302	333	—	—	—	—	444	802
Пенька и пакля пеньковая .	—	—	128	48	—	—	—	—
Шерсть	—	—	—	—	—	—	—	—
Жмыхи	—	—	—	—	—	—	—	—
Отруби	—	—	—	—	—	—	—	—

Экспорт в Румынию (*продолжение*)

Наименование товаров	1937 г.		1938 г.		1939 г.		1940 г.	
	т	тыс. руб.	т	тыс. руб.	т	тыс. руб.	т	тыс. руб.
Сырье для производства продовольственных товаров	**5 850**	**834**	**900**	**123**	—	—	—	—
Пшеница	—	—	—	—	—	—	—	—
Рожь	5 850	834	900	123	—	—	—	—
Ячмень	—	—	—	—	—	—	—	—
Овес	—	—	—	—	—	—	—	—
Кукуруза	—	—	—	—	—	—	—	—
Живые животные	—	—	—	—	—	—	—	—
Масличное семя	—	—	—	—	—	—	—	—
Продовольственные товары	—	—	—	—	—	—	8	38
Мясопродукты	—	—	—	—	—	—	—	—
Масло коровье	—	—	—	—	—	—	—	—
Сыр	—	—	—	—	—	—	—	—
Яйца	—	—	—	—	—	—	—	—
Рыба и рыбопродукты	—	—	—	—	—	—	—	—
Икра черная и красная	—	—	—	—	—	—	8	38
Крупа	—	—	—	—	—	—	—	—
Горох и бобы	—	—	—	—	—	—	—	—
Овощи и грибы	—	—	—	—	—	—	—	—
Сахар и кондитерские изделия	—	—	—	—	—	—	—	—
Масла растительные продовольственные	—	—	—	—	—	—	—	—
Спирто-водочные изделия и безалкогольные напитки	—	—	—	—	—	—	—	—
Табачные изделия	—	—	—	—	—	—	—	—
Соль поваренная	—	—	—	—	—	—	—	—
Промышленные товары народного потребления	**3**	**18**	**18**	**77**	**0,3**	**14**	**0,2**	**11**
Ткани хлопчатобумажные	—	—	9	26	—	—	—	—
Одежда и белье	—	—	—	—	—	—	—	—
Прочие товары народного потребления	3	18	9	51	0,3	14	0,2	11

ИМПОРТ ИЗ РУМЫНИИ

Наименование товаров	1913 г.		1921 г. *		1921/22 г.	
	т	тыс. руб.	т	тыс. руб.	т	тыс. руб.
ВСЕГО . . .	27 306	4 891	1	1	68 208	14 230
В том числе:						
Машины и оборудование . .	40	79	—	—	—	—
Нефтепродукты	2 149	42	—	—	—	—
Химические продукты . . .	38	15	—	—	—	—
Красители и дубители . . .	62	25	—	—	—	—
Строительные материалы и детали	10 450	125	—	—	—	—
Лесоматериалы и изделия из них	6 261	182	—	—	—	—
Кожевенное сырье и кожи . .	225	908	—	—	—	—
Зерно	3 248	680	—	—	64 343	12 703
Молоко консервированное . .	—	—	—	—	66	268
Фрукты свежие и сухие . .	7	8	—	—	—	—
Крупа	964	328	—	—	278	143
Промышленные товары народного потребления	4	43	—	—	—	—

* С 1918 по 1921 г. импорта из Румынии не было.

Импорт из Румынии (*продолжение*)

Наименование товаров	1922/23 г.		1923/24 г.		1924/25 г.	
	т	тыс. руб.	т	тыс. руб.	т	тыс. руб.
ВСЕГО . . .	0	1	—	—	—	—
В том числе:						
Машины и оборудование . .	—	—	—	—	—	—
Нефтепродукты	—	—	—	—	—	—
Химические продукты . . .	—	—	—	—	—	—
Красители и дубители . . .	—	—	—	—	—	—
Строительные материалы и детали	—	—	—	—	—	—
Лесоматериалы и изделия из них	—	—	—	—	—	—
Кожевенное сырье и кожи . .	—	—	—	—	—	—
Зерно	—	—	—	—	—	—
Молоко консервированное . .	0	0,3	—	—	—	—
Фрукты свежие и сухие . .	—	—	—	—	—	—
Крупа	—	—	—	—	—	—
Промышленные товары народного потребления	—	—	—	—	—	—

Импорт из Румынии (*продолжение*)

Наименование товаров	1925/26 г.		1926/27 г.		1927/28 г.		1928 г. (октябрь—декабрь)	
	т	тыс. руб.	т	тыс. руб.	т	тыс. руб.	т	тыс. руб.
ВСЕГО . . .	...	31 *	—	—	...	1 234 *	10	3
В том числе:								
Машины и оборудование . .	—	—	—	—	—	—	—	—
Нефтепродукты	—	—	—	—	—	—	—	—
Химические продукты . . .	—	—	—	—	—	—	—	—
Красители и дубители . . .	—	—	—	—	—	—	—	—
Строительные материалы и детали	—	—	—	—	—	—	—	—
Лесоматериалы и изделия из них	—	—	—	—	—	—	10	3
Кожевенное сырье и кожи . .	—	—	—	—	—	—	—	—
Зерно	—	—	—	—	—	—	—	—
Молоко консервированное . .	—	—	—	—	—	—	—	—
Фрукты свежие и сухие . .	—	—	—	—	—	—	—	—
Крупа	—	—	—	—	—	—	—	—
Промышленные товары народного потребления	—	—	—	—	—	—	—	—

* Румыния по товарам не выделялась.

Импорт из Румынии (*продолжение*)

Наименование товаров	1929 г.		1930 г.		1931 г.		1932 г.	
	т	тыс. руб.	т	тыс. руб.	т	тыс. руб.	т	тыс. руб.
ВСЕГО . . .	3 654	1 289	13	38	5	10	2	3
В том числе:								
Машины и оборудование . .	—	—	—	—	—	—	—	—
Нефтепродукты	—	—	—	—	—	—	—	—
Химические продукты . . .	—	—	—	—	5	10	—	—
Красители и дубители . . .	—	—	—	—	—	—	—	—
Строительные материалы и детали	—	—	—	—	—	—	—	—
Лесоматериалы и изделия из них	—	—	—	—	—	—	—	—
Кожевенное сырье и кожи . .	—	—	2	7	—	—	—	—
Зерно	3 654	1 289	—	—	—	—	—	—
Молоко консервированное . .	—	—	—	—	—	—	—	—
Фрукты свежие, сухие . . .	—	—	—	—	—	—	—	—
Крупа	—	—	—	—	—	—	—	—
Промышленные товары народного потребления	—	—	—	—	—	—	—	—

Импорт из Румынии (*продолжение*)

Наименование товаров	1933 г.		1934 г.		1935 г.		1936 г.	
	т	тыс. руб.	т	тыс. руб.	т	тыс. руб.	т	тыс. руб.
ВСЕГО . . .	—	—	1	0,3 *	0,4	10 *	1	12 *
В том числе:								
Машины и оборудование . .	—	—	—	—	—	—	—	—
Нефтепродукты	—	—	—	—	—	—	—	—
Химические продукты . . .	—	—	—	—	—	—	—	—
Красители и дубители . . .	—	—	—	—	—	—	—	—
Строительные материалы и детали	—	—	—	—	—	—	—	—
Лесоматериалы и изделия из них	—	—	—	—	—	—	—	—
Кожевенное сырье и кожи . .	—	—	—	—	—	—	—	—
Зерно	—	—	—	—	—	—	—	—
Молоко консервированное . .	—	—	—	—	—	—	—	—
Фрукты свежие, сухие . .	—	—	—	—	—	—	—	—
Крупа	—	—	—	—	—	—	—	—
Промышленные товары народного потребления	—	—	—	—	—	—	—	—

* С 1934 г. Румыния по товарам не выделялась.

Импорт из Румынии (*продолжение*)

Наименование товаров	1937 г.		1938 г.		1939 г.		1940 г.	
	т	тыс. руб.	т	тыс. руб.	т	тыс. руб.	т	тыс. руб.
ВСЕГО . . .	1 103	1 371 *	102	608	—	—	—	—
В том числе:								
Машины и оборудование . .	—	—	—	—	—	—	—	—
Нефтепродукты	—	—	—	—	—	—	—	—
Химические продукты . . .	—	—	—	—	—	—	—	—
Красители и дубители . . .	—	—	—	—	—	—	—	—
Строительные материалы и детали	—	—	—	—	—	—	—	—
Лесоматериалы и изделия из них	—	—	—	—	—	—	—	—
Кожевенное сырье и кожи . .	—	—	102	608	—	—	—	—
Зерно	—	—	—	—	—	—	—	—
Молоко консервированное . .	—	—	—	—	—	—	—	—
Фрукты свежие и сухие . .	—	—	—	—	—	—	—	—
Крупа	—	—	—	—	—	—	—	—
Промышленные товары народного потребления	—	—	—	—	—	—	—	—

* С 1934 г. Румыния по товарам не выделялась.

ЭКСПОРТ В ФИНЛЯНДИЮ

Наименование товаров	1913 г.		1918 г.		1919 г.		1920 г.		1921 г.		1921/22 г.		1922/23 г.	
	т	тыс. руб.	т	тыс. руб.	т	тыс. руб.	т	тыс. руб.	т	тыс. руб.	т	тыс. руб.	т	тыс. руб.
ВСЕГО . . .	508 336	192 670	9 522	4 649	—	—	—	—	2	7	86 079	11 623	100 756	17 868
В том числе:														
Машины и оборудование . .	658	2 593	13	61	—	—	—	—	—	—	—	—	—	—
Топливо, минеральное сырье, металлы	81 073	25 423	1 242	273	—	—	—	—	—	—	8 370	7 117	33	28
Уголь каменный, антрацит, кокс каменноугольный . .	4 529	243	610	19	—	—	—	—	—	—	—	—	—	—
Бензин	1 462	431	—	—	—	—	—	—	—	—	—	—	33	28
Керосин	34 126	7 323	7	1	—	—	—	—	—	—	—	—	—	—
Дизельное топливо	167	80	20	3	—	—	—	—	—	—	—	—	—	—
Смазочные масла	13 980	5 667	170	26	—	—	—	—	—	—	—	—	—	—
Парафин	97	35	6	3	—	—	—	—	—	—	—	—	—	—
Прочие нефтепродукты . . .	1 163	157	46	6	—	—	—	—	—	—	—	—	—	—
Руда марганцевая	—	—	—	—	—	—	—	—	—	—	—	—	—	—
Асбест	2	1	—	—	—	—	—	—	—	—	—	—	—	—
Глины и нерудные ископаемые прочие	1 163	62	58	3	—	—	—	—	—	—	—	—	—	—
Чугун	—	—	76	18	—	—	—	—	—	—	—	—	—	—
Лом черных металлов . . .	0,4	0	67	18	—	—	—	—	—	—	8 370	7 117	—	—
Прокат черных металлов . .	19 140	6 732	76	31	—	—	—	—	—	—	—	—	—	—
Изделия из черных металлов	4 515	4 050	35	55	—	—	—	—	—	—	—	—	—	—
Цветные металлы и изделия из них	111	615	52	63	—	—	—	—	—	—	—	—	—	—

Наименование товаров	1913 г.		1918 г.		1919 г.		1920 г.		1921 г.		1921/22 г.		1922/23 г.	
	т	тыс. руб.	т	тыс. руб.	т	тыс. руб.	т	тыс. руб.	т	тыс. руб.	т	тыс. руб.	т	тыс. руб.
Химические продукты, удобрения, каучук	**22 437**	**6 108**	**220**	**316**	—	—	—	—	—	—	—	—	**1 556**	**331**
Кислоты органические и неорганические	—	—	—	—	—	—	—	—	—	—	—	—	—	—
Натрий сернистый	—	—	—	—	—	—	—	—	—	—	—	—	—	—
Содопродукты прочие	2	2	—	—	—	—	—	—	—	—	—	—	—	—
Соли органических и неорганических кислот	—	—	—	—	—	—	—	—	—	—	—	—	—	—
Продукты коксохимической промышленности	—	—	—	—	—	—	—	—	—	—	—	—	—	—
Продукты лесохимической промышленности	553	94	7	1	—	—	—	—	—	—	—	—	—	—
Химические продукты прочие	1 521	2 471	155	240	—	—	—	—	—	—	—	—	508	195
Красители, лакокрасочные и дубильные материалы	315	491	10	9	—	—	—	—	—	—	—	—	—	—
Фосфатные удобрения	19 531	2 293	—	—	—	—	—	—	—	—	—	—	1 048	136
Калийные удобрения	—	—	—	—	—	—	—	—	—	—	—	—	—	—
Азотные удобрения	—	—	—	—	—	—	—	—	—	—	—	—	—	—
Удобрения прочие	367	39	36	7	—	—	—	—	—	—	—	—	—	—
Резиновые и резино-асбестовые изделия	148	718	12	59	—	—	—	—	—	—	—	—	—	—
Цемент	**1 673**	**171**	**36**	**3**	—	—	—	—	—	—	—	—	—	—
Стекло листовое	**365**	**394**	—	—	—	—	—	—	—	—	—	—	—	—
Сырье растительного и животного происхождения (кроме продовольственного)	**81 935**	**24 183**	**2 306**	**2 017**	—	—	—	—	—	—	—	—	**22 422**	**3 136**
Пиловочник	—	—	—	—	—	—	—	—	—	—	—	—	—	—
Балансы	—	—	—	—	—	—	—	—	—	—	—	—	—	—

Экспорт в Финляндию (*продолжение*)

Наименование товаров	1913 г.		1918 г.		1919 г.		1920 г.		1921 г.		1921/22 г.		1922/23 г.	
	т	тыс. руб.	т	тыс. руб.	т	тыс. руб.	т	тыс. руб.	т	тыс. руб.	т	тыс. руб.	т	тыс. руб.
Пиломатериалы	4 411	354	53	3	—	—	—	—	—	—	—	—	—	—
Лесоматериалы прочие	3 740	671	419	56	—	—	—	—	—	—	—	—	9 976	624
Бумага и картон	1 092	725	92	238	—	—	—	—	—	—	—	—	—	—
Хлопок и хлопковые отходы	1	2	—	—	—	—	—	—	—	—	—	—	—	—
Лен и кудель льняная	2 856	3 662	92	97	—	—	—	—	—	—	—	—	148	139
Тряпье	2 112	2 247	35	14	—	—	—	—	—	—	—	—	—	—
Шерсть	7	42	235	809	—	—	—	—	—	—	—	—	—	—
Пушнина и меховое сырье	19	83	0,1	0,3	—	—	—	—	—	—	—	—	3	35
Кожевенное сырье и кожи	640	1 315	—	—	—	—	—	—	—	—	—	—	—	—
Табак листовой	4 222	6 334	173	314	—	—	—	—	—	—	—	—	—	—
Семена и посадочный материал	177	203	12	7	—	—	—	—	—	—	—	—	49	14
Медицинское и лекарственно-техническое сырье	20	11	—	—	—	—	—	—	—	—	—	—	—	—
Жмыхи	2 050	325	724	126	—	—	—	—	—	—	—	—	8 993	1 715
Отруби	58 160	7 050	2	1	—	—	—	—	—	—	—	—	3 243	484
Сено и солома	1 140	96	204	17	—	—	—	—	—	—	—	—	—	—
Щетина	59	127	—	—	—	—	—	—	—	—	—	—	10	125
Волос животный	1	0,1	2	7	—	—	—	—	—	—	—	—	—	—
Кишки	2	0,4	—	—	—	—	—	—	—	—	—	—	—	—
Сырье и материалы прочие	1 226	683	263	328	—	—	—	—	—	—	—	—	—	—
Сырье для производства продовольственных товаров	**70 929**	**17 508**	**2 792**	**733**	—	—	—	—	—	—	—	—	**72 187**	**12 878**
Пшеница	17	4	976	230	—	—	—	—	—	—	—	—	—	—
Рожь	34 148	6 749	86	14	—	—	—	—	—	—	—	—	62 240	12 227

Наименование товаров	1913 г.		1918 г.		1919 г.		1920 г.		1921 г.		1921/22 г.		1922/23 г.	
	т	тыс. руб.	т	тыс. руб.	т	тыс. руб.	т	тыс. руб.	т	тыс. руб.	т	тыс. руб.	т	тыс. руб.
Ячмень	3 196	555	214	35	—	—	—	—	—	—	—	—	97	17
Овес	17 079	3 233	873	164	—	—	—	—	—	—	—	—	2 162	404
Кукуруза	6 024	969	194	28	—	—	—	—	—	—	—	—	—	—
Зерно крупяное	3	1	—		—	—	—	—	—	—	—	—	688	230
Живые животные	64	59	—	—	—	—	—	—	—	—	—	—	—	—
Чай	36	456	21	115	—	—	—	—	—	—	—	—	—	—
Продукты крахмало-паточной промышленности	3 198	1 326	110	25	—	—	—	—	—	—	—	—	—	—
Сырье продовольственное прочее	7 164	4 156	318	122	—	—	—	—	—	—	—	—	—	—
Продовольственные товары	**236 213**	**91 395**	**1 948**	**536**	—	—	—	—	—	—	—	—	152	147
Мясопродукты	3 142	3 674	13	25	—	—	—	—	—	—	—	—	—	—
Масло коровье	2 526	7 546	0,3	1	—	—	—	—	—	—	—	—	—	—
Яйца	2 128	2 697	37	49	—	—	—	—	—	—	—	—	—	—
Рыба	685	355	12	8	—	—	—	—	—	—	—	—	—	—
Икра	7	89	—	—	—	—	—	—	—	—	—	—	5	98
Мука	156 256	43 436	422	135	—	—	—	—	—	—	—	—	—	—
Крупа	4 966	1 620	42	21	—	—	—	—	—	—	—	—	—	—
Макароны	219	177	0,2	0	—	—	—	—	—	—	—	—	—	—
Бобовые	2 399	746	0,3	0	—	—	—	—	—	—	—	—	147	49
Овощи и консервы овощные	10 335	2 260	308	97	—	—	—	—	—	—	—	—	—	—
Фрукты *	3 605	3 587	6	3	—	—	—	—	—	—	—	—	—	—
Сахар	44 651	18 440	16	11	—	—	—	—	—	—	—	—	—	—

* Включая ягоды всякие.

Экспорт в Финляндию (*продолжение*)

Наименование товаров	1913 г.		1918 г.		1919 г.		1920 г.		1921 г.		1921/22 г.		1922/23 г.	
	т	тыс. руб.	т	тыс. руб.	т	тыс. руб.	т	тыс. руб.	т	тыс. руб.	т	тыс. руб.	т	тыс. руб.
Кондитерские изделия	704	727	1	1	—	—	—	—	—	—	—	—	—	—
Масла растительные продовольственные	2 123	2 035	111	112	—	—	—	—	—	—	—	—	—	—
Спирто-водочные изделия и безалкогольные напитки	686	325	6	14	—	—	—	—	—	—	—	—	—	—
Соль поваренная	545	46	972	49	—	—	—	—	—	—	—	—	—	—
Табачные изделия	284	2 687	0,4	10	—	—	—	—	—	—	—	—	—	—
Товары пищевые и вкусовые прочие	952	948	—	—	—	—	—	—	—	—	—	—	—	—
Промышленные товары народного потребления	**5 525**	**18 523**	**44**	**375**	—	—	—	—	—	—	**16**	**171**	—	—
Ткани хлопчатобумажные	1 280	5 452	0	0,3	—	—	—	—	—	—	—	—	—	—
Ткани шелковые и шерстяные	691	1 908	1	35	—	—	—	—	—	—	—	—	—	—
Ковры	26	279	0,2	3	—	—	—	—	—	—	16	171	—	—
Нитки	—	—	—	—	—	—	—	—	—	—	—	—	—	—
Одежда и белье	116	736	0	1	—	—	—	—	—	—	—	—	—	—
Обувь	481	2 950	33	307	—	—	—	—	—	—	—	—	—	—
Посуда фарфоровая, фаянсовая и стеклянная	1 158	2 507	8	12	—	—	—	—	—	—	—	—	—	—
Печатные произведения	30	131	0,1	0,3	—	—	—	—	—	—	—	—	—	—
Кустарно-художественные изделия	—	—	—	—	—	—	—	—	—	—	—	—	—	—
Кинофильмы	—	—	—	—	—	—	—	—	—	—	—	—	—	—
Ювелирные изделия, драгоценные камни, янтарь	—	—	—	—	—	—	—	—	—	—	—	—	—	—
Спички	1	0,3	—	—	—	—	—	—	—	—	—	—	—	—
Прочие промышленные товары народного потребления	1 742	4 559	2	16	—	—	—	—	—	—	—	—	—	—

Экспорт в Финляндию (продолжение)

Наименование товаров	1923/24 г.		1924/25 г.		1925/26 г.		1926/27 г.		1927/28 г.		1928 г. (октябрь—декабрь)		1929 г.	
	т	тыс. руб.	т	тыс. руб.	т	тыс. руб.	т	тыс. руб.	т	тыс. руб.	т	тыс. руб.	т	тыс. руб.
ВСЕГО . . .	197 206	32 818	70 144	8 735	98 977	15 850	230 235	36 520	202 120	26 092	19 452	3 158	362 615	24 375
В том числе:														
Машины и оборудование . .	—	—	**1 110**	**404**	**1**	**10**	**1**	**171**	**7**	**91**	**6**	**28**	**35**	**234**
Топливо, минеральное сырье, металлы	**473**	**119**	**5 887**	**982**	**13 243**	**2 332**	**11 193**	**3 938**	**10 956**	**3 108**	**3 574**	**606**	**15 864**	**3 168**
Уголь каменный, антрацит и кокс каменноугольный . .	—	—	—	—	—	—	—	—	—	—	0,2	0,3	543	21
Бензин	—	—	668	366	2 234	1 143	4 507	1 938	3 435	1 589	923	288	3 141	1 390
Керосин	85	14	685	136	981	199	3 133	645	3 729	749	410	83	2 889	591
Дизельное топливо	—	—	—	—	—	—	—	—	—	—	—	—	—	—
Смазочные масла	—	—	—	—	—	—	—	—	—	—	—	—	—	—
Парафин	—	—	—	—	—	—	—	—	—	—	—	—	—	—
Прочие нефтепродукты . .	388	105	192	62	370	105	928	334	3 792	770	2 241	233	9 291	1 163
Руда марганцевая	—	—	—	—	—	—	—	—	—	—	—	—	—	—
Асбест	—	—	—	—	262	261	1 100	951	—	—	—	—	—	—
Глины и нерудные ископаемые прочие	—	—	—	—	—	—	—	—	—	—	—	—	—	—
Чугун	—	—	—	—	—	—	—	—	—	—	—	—	—	—
Лом черных металлов . . .	—	—	4 342	418	9 396	624	1 525	70	—	—	—	—	—	—
Прокат черных металлов . .	—	—	—	—	—	—	—	—	—	—	0	0	0,1	3
Изделия из черных металлов	—	—	—	—	—	—	—	—	—	—	—	—	—	—
Цветные металлы и изделия из них	—	—	—	—	—	—	—	—	—	—	—	—	—	—

Экспорт в Финляндию (*продолжение*)

Наименование товаров	1923/24 г.		1924/25 г.		1925/26 г.		1926/27 г.		1927/28 г.		1928 г. (октябрь–декабрь)		1929 г.	
	т	тыс. руб.	т	тыс. руб.	т	тыс. руб.	т	тыс. руб.	т	тыс. руб.	т	тыс. руб.	т	тыс. руб.
Химические продукты, удобрения, каучук	**990**	**129**	**1 296**	**220**	**0,4**	**7**	**5 345**	**683**	**2 687**	**463**	**155**	**551**	**8 199**	**1 585**
Кислоты органические и неорганические	—	—	—	—	—	—	—	—	—	—	—	—	—	—
Натрий сернистый	—	—	—	—	—	—	—	—	—	—	—	—	—	—
Содопродукты прочие	—	—	—	—	—	—	—	—	—	—	16	10	80	28
Соли органических и неорганических кислот	—	—	—	—	—	—	—	—	—	—	—	—	—	—
Продукты коксохимической промышленности	—	—	—	—	—	—	—	—	—	—	—	—	—	—
Продукты лесохимической промышленности	—	—	—	—	—	—	—	—	—	—	—	—	64	17
Химические продукты прочие	—	—	—	—	—	—	—	—	—	—	0,3	0,3	452	73
Красители, лакокрасочные и дубильные материалы	—	—	—	—	—	—	—	—	—	—	—	—	—	—
Фосфатные удобрения	990	129	1 294	192	—	—	5 345	683	2 687	453	103	91	7 548	1 080
Калийные удобрения	—	—	—	—	—	—	—	—	—	—	—	—	—	—
Азотные удобрения	—	—	—	—	—	—	—	—	—	—	—	—	—	—
Удобрения прочие	—	—	—	—	—	—	—	—	—	—	—	—	—	—
Резиновые и резино-асбестовые изделия	—	—	2	28	0,4	7	—	—	0,4	10	36	450	55	387
Цемент	—	—	16	1	—	—	33	3	16	1	33	2	16	2
Стекло листовое	—	—	—	—	—	—	—	—	—	—	—	—	—	—
Сырье растительного и животного происхождения (кроме продовольственного)	36 431	3 795	57 585	4 334	59 471	5 086	106 120	7 489	119 752	8 436	3 746	512	313 134	15 661
Балансы	—	—	—	—	—	—	—	—	—	—	—	—	—	—
Пиломатериалы	—	—	—	—	—	—	—	—	—	—	—	—	21	7

Экспорт в Финляндию (продолжение)

Наименование товаров	1923/24 г.		1924/25 г.		1925/26 г.		1926/27 г.		1927/28 г.		1928 г. (октябрь—декабрь)		1929 г.	
	т	тыс. руб.	т	тыс. руб.	т	тыс. руб.	т	тыс. руб.	т	тыс. руб.	т	тыс. руб.	т	тыс. руб.
Лесоматериалы прочие	23 413	1 143	53 544	3 241	53 745	1 607	89 718	2 976	109 617	4 708	2 603	28	304 282	11 898
Бумага и картон	—	—	—	—	—	—	—	—	—	—	—	—	—	—
Хлопок и хлопковые отходы	—	—	—	—	—	—	—	—	—	—	—	—	—	—
Лен и кудель льняная	—	—	—	—	53	70	—	—	—	—	—	—	—	—
Тряпье	—	—	—	—	235	195	444	307	826	554	24	7	726	467
Шерсть	—	—	—	—	—	—	—	—	—	—	—	—	—	—
Пушнина и меховое сырье	—	—	0	3	—	—	0	1	0,2	7	0,3	17	0,4	35
Кожевенное сырье и кожи	—	—	—	—	0,1	1	—	—	—	—	—	—	—	—
Табак листовой	224	404	195	425	358	1 018	179	927	15	14	—	—	57	112
Семена и посадочный материал	—	—	0,3	1	—	—	—	—	277	188	17	7	364	136
Медицинское и лекарственно-техническое сырье	—	—	—	—	2	14	—	—	11	10	0	0,3	0,4	3
Жмыхи	9 772	1 795	2 066	599	4 488	910	4 811	1 122	6 422	2 056	1 072	376	7 355	2 290
Отруби	3 022	453	1 662	345	—	—	10 905	187	2 331	509	—	—	—	—
Сено и солома	—	—	—	—	—	—	—	—	—	—	—	—	—	—
Щетина	—	—	—	—	2	24	2	24	—	—	—	—	—	—
Волос животный	—	—	—	—	10	38	10	7	—	—	—	—	—	—
Кишки	—	—	1	52	21	216	20	216	1	73	4	42	33	303
Сырье и материалы прочие	0,1	0	116	268	557	993	31	38	201	317	26	35	296	410
Сырье для производства продовольственных товаров	**156 197**	**27 908**	**2 294**	**648**	**23 605**	**6 040**	**68 304**	**20 723**	**19 567**	**6 262**	**121**	**50**	**1 686**	**602**
Пшеница	—	—	—	—	—	—	—	—	—	—	—	—	—	—
Рожь	137 191	24 333	2 273	585	21 824	5 437	68 052	20 667	19 397	6 210	—	—	825	289
Ячмень	174	28	—	—	—	—	—	—	—	—	—	—	—	—
Овес	18 790	3 530	—	—	1 685	415	252	56	142	35	—	—	—	—
Кукуруза	33	3	—	—	—	—	—	—	—	—	—	—	—	—

Экспорт в Финляндию (*продолжение*)

Наименование товаров	1923/24 г.		1924/25 г.		1925/26 г.		1926/27 г.		1927/28 г.		1928 г. (октябрь—декабрь)		1929 г.	
	т	тыс. руб.	т	тыс. руб.	т	тыс. руб.	т	тыс. руб.	т	тыс. руб.	т	тыс. руб.	т	тыс. руб.
Зерно крупяное	—	—	—	—	—	—	—	—	—	—	—	—	—	—
Живые животные	9	14	21	63	69	178	—	—	1	3	—	—	—	—
Чай	—	—	—	—	—	—	—	—	—	—	—	—	—	—
Продукты крахмало-паточной промышленности	—	—	—	—	—	—	—	—	—	—	91	35	831	306
Сырье продовольственное прочее	—	—	—	—	27	10	—	—	27	14	30	15	30	7
Продовольственные товары	2 824	636	1 507	1 153	2 186	1 809	2 850	1 910	10 282	4 001	1 177	521	5 957	1 286
Мясопродукты	—	—	—	—	—	—	—	—	—	—	—	—	—	—
Масло коровье	—	—	—	—	—	—	3	10	0,1	0,3	—	—	—	—
Яйца	—	—	—	—	22	45	—	—	—	—	—	—	—	—
Рыба	—	—	—	—	10	17	11	24	10	35	5	17	43	70
Икра	—	—	0,1	2	0,2	7	1	31	1	24	0,4	10	1	28
Мука	837	251	—	—	395	157	939	575	3 792	1 132	—	—	—	—
Крупа	—	—	292	157	562	213	82	31	—	—	—	—	—	—
Макароны	—	—	—	—	—	—	—	—	—	—	84	45	357	227
Бобовые	41	10	—	—	66	21	—	—	116	38	—	—	—	—
Овощи и консервы овощные	1 762	139	354	146	168	153	182	139	845	184	507	97	520	154
Фрукты	17	17	797	750	920	1 143	613	582	422	219	579	341	843	494
Сахар	—	—	—	—	17	7	998	453	5 080	2300	—	—	445	188
Кондитерские изделия	—	—	—	—	0,2	1	5	17	14	45	—	—	—	—
Масла растительные продовольственные	159	188	26	35	24	31	15	31	—	—	—	—	—	—

Наименование товаров	1923/24 г.		1924/25 г.		1925/26 г.		1926/27 г.		1927/28 г.		1928 г. (октябрь — декабрь)		1929 г.	
	т	тыс. руб.	т	тыс. руб.	т	тыс. руб.	т	тыс. руб.	т	тыс. руб.	т	тыс. руб.	т	тыс. руб.
Спирто-водочные изделия и безалкогольные напитки	—	—	—	—	—	—	—	—	—	—	0,2	1	—	—
Соль поваренная	—	—	—	—	—	—	—	—	—	—	—	—	3 748	122
Табачные изделия	8	31	38	63	1	14	1	17	2	24	1	10	0	3
Товары пищевые и вкусовые прочие	—	—	—	—	—	—	—	—	—	—	—	—	—	—
Промышленные товары народного потребления	**4**	**45**	**4**	**66**	**2**	**91**	**10**	**95**	**93**	**216**	**68**	**257**	**97**	**431**
Ткани хлопчатобумажные	—	—	—	—	—	—	—	—	—	—	—	—	0,2	3
Ткани шелковые и шерстяные	4	45	—	—	—	—	—	—	20	10	—	—	—	—
Ковры	—	—	—	—	—	—	0	1	—	—	—	—	0	1
Нитки	—	—	—	—	—	—	—	—	—	—	6	132	9	140
Одежда и белье	—	—	—	—	—	—	—	—	—	—	—	—	—	—
Обувь	—	—	2	28	0,4	7	—	—	0,4	10	—	—	—	—
Посуда фарфоровая, фаянсовая и стеклянная	—	—	—	—	—	—	—	—	14	35	23	31	43	63
Печатные произведения	—	—	—	—	—	—	—	—	—	—	—	—	—	—
Кустарно-художественные изделия	—	—	—	—	—	—	—	—	—	—	0	0	0,1	0
Кинофильмы	—	—	—	—	—	—	—	—	—	—	—	—	0,4	42
Ювелирные изделия, драгоценные камни, янтарь	—	—	2	38	2	84	10	94	12	105	5	56	5	147
Спички	—	—	—	—	—	—	—	—	46	56	34	38	40	35
Прочие промышленные товары народного потребления	—	—	—	—	—	—	—	—	—	—	—	—	—	—

Экспорт в Финляндию (*продолжение*)

Наименование товаров	1930 г.		1931 г.		1932 г.		1933 г.		1934 г.		1935 г.		1936 г.	
	т	тыс. руб.	т	тыс. руб.	т	тыс. руб.	т	тыс. руб.	т	тыс. руб.	т	тыс. руб.	т	тыс. руб.
ВСЕГО . . .	173 530	13 006	240 897	16 087	301 683	18 604	380 920	18 910	386 668	16 390	532 379	12 334	167 230	6 066
В том числе:														
Машины и оборудование . .	**12**	**98**	**12**	**17**	**5**	**7**	**2**	**7**	**8**	**17**	**47**	**31**	**63**	**45**
Топливо, минеральное сырье, металлы	**14 334**	**2 411**	**9 909**	**1 758**	**25 097**	**3 687**	**26 112**	**2 151**	**46 884**	**2 655**	**39 636**	**1 805**	**31 037**	**1 519**
Уголь каменный, антрацит и кокс каменноугольный . .	326	24	17	1	2 718	66	2 907	56	415	10	66	1	383	10
Бензин	4 198	843	4 215	1 077	11 284	2 663	—	—	—	—	—	—	—	—
Керосин	3 551	531	2 321	369	3 432	505	—	—	—	—	—	—	—	—
Дизельное топливо	—	—	—	—	—	—	—	—	—	—	—	—	—	—
Смазочные масла	—	—	—	—	—	—	—	—	—	—	—	—	—	—
Парафин	—	—	—	—	—	—	—	—	—	—	17	7	—	—
Прочие нефтепродукты . . .	6 259	1 013	3 289	272	5 349	362	20 229	1 990	23 232	1 530	19 390	1 143	19 342	1 230
Руда марганцевая	—	—	—	—	1 548	49	866	28	—	—	—	—	—	—
Асбест	—	—	34	28	16	7	33	10	43	21	15	3	44	9
Глины и нерудные ископаемые прочие	—	—	—	—	733	28	2 026	66	—	—	16	3	112	10
Чугун	—	—	—	—	—	—	—	—	—	—	15 272	582	8 802	220
Лом черных металлов . . .	—	—	—	—	—	—	—	—	—	—	—	—	—	—
Прокат черных металлов . .	—	—	33	11	17	7	—	—	23 194	1 094	4 846	63	2 355	40
Изделия из черных металлов	—	—	—	—	—	—	—	—	—	—	—	—	—	—
Цветные металлы и изделия из них	—	—	—	—	—	—	—	—	—	—	—	—	—	—

Наименование товаров	1930 г.		1931 г.		1932 г.		1933 г.		1934 г.		1935 г.		1936 г.	
	т	тыс. руб.	т	тыс. руб.	т	тыс. руб.	т	тыс. руб.	т	тыс. руб.	т	тыс. руб.	т	тыс. руб.
Химические продукты, удобрения, каучук	6 739	964	2 757	380	1 347	130	4 611	481	9 000	687	30 082	1 387	11 462	650
Кислоты органические и неорганические	—	—	—	—	—	—	—	—	—	—	—	—	—	—
Натрий сернистый	—	—	—	—	—	—	—	—	—	—	77	10	14	5
Содопродукты прочие	660	139	—	—	179	31	1 812	185	1 181	129	—	—	—	—
Соли органических и неорганических кислот	—	—	—	—	—	—	—	—	—	—	1 937	146	35	3
Продукты коксохимической промышленности	—	—	1	0,3	6	1	—	—	25	7	13	1	—	—
Продукты лесохимической промышленности	70	17	—	—	—	—	—	—	877	171	145	28	—	—
Химические продукты прочие	2 441	376	2 706	359	1 162	98	2 793	272	1 095	84	86	17	45	24
Красители, лакокрасочные и дубильные материалы	—	—	—	—	—	—	—	—	177	10	401	28	58	5
Фосфатные удобрения	3 565	404	48	7	—	—	—	—	—	—	13 371	397	2 336	66
Калийные удобрения	—	—	—	—	—	—	—	—	—	—	13 035	666	5 954	313
Азотные удобрения	—	—	—	—	—	—	—	—	—	—	—	—	—	—
Удобрения прочие	—	—	—	—	—	—	—	—	5 645	286	1 017	94	3 020	234
Резиновые и резино-асбестовые изделия	3	28	2	14	—	—	6	24	—	—	—	—	—	—
Цемент	—	—	—	—	—	—	—	—	—	—	837	17	—	—
Стекло листовое	—	—	—	—	—	—	—	—	—	—	20	7	2	1
Сырье растительного и животного происхождения (кроме продовольственного)	136 054	7 365	172 355	7 021	223 047	9 598	288 454	11 588	237 713	7 912	425 192	7 966	95 244	2 735
Балансы	—	—	—	—	—	—	—	—	—	—	34 273	680	—	—

Экспорт в Финляндию (*продолжение*)

Наименование товаров	1930 г.		1931 г.		1932 г.		1933 г.		1934 г.		1935 г.		1936 г.	
	т	тыс. руб.	т	тыс. руб.	т	тыс. руб.	т	тыс. руб.	т	тыс. руб.	т	тыс. руб.	т	тыс. руб.
Пиломатериалы	6 340	641	21 726	1 778	50 315	2 861	110 654	5 845	50 870	2 506	42 804	1 551	—	—
Лесоматериалы прочие	125 043	4 977	146 025	4 228	159 548	4 224	168 818	3 921	184 205	4 677	339 299	4 213	87 600	1 687
Бумага и картон	—	—	—	—	—	—	—	—	—	—	—	—	—	—
Хлопок и хлопковые отходы	—	—	—	—	—	—	—	—	—	—	—	—	—	—
Лен и кудель льняная	46	80	—	—	—	—	8	3	—	—	18	17	41	13
Тряпье	782	366	119	49	427	122	29	7	37	14	366	129	594	183
Шерсть	—	—	—	—	—	—	—	—	—	—	—	—	—	—
Пушнина и меховое сырье	—	—	0,3	28	20	579	14	558	1	122	25	816	3	277
Кожевенное сырье и кожи	—	—	—	—	—	—	—	—	0	0,3	4	7	—	—
Табак листовой	65	91	20	17	168	296	234	362	150	293	206	317	213	294
Семена и посадочный материал	0	7	249	38	3 199	422	251	28	227	31	65	10	16	2
Медицинское и лекарственно-техническое сырье	—	—	—	—	—	—	—	—	—	—	—	—	—	—
Жмыхи	3 426	735	3 756	565	5 316	617	7 005	714	2 218	213	329	34	1 616	169
Отруби	—	—	432	45	3 957	296	1 398	105	—	—	—	—	—	—
Сено и солома	—	—	—	—	—	—	—	—	—	—	—	—	—	—
Щетина	—	—	—	—	—	—	—	—	—	—	—	—	—	—
Волос животный	—	—	—	—	—	—	—	—	—	—	—	—	—	—
Кишки	61	234	28	268	97	181	23	35	5	56	6	7	—	—
Сырье и материалы прочие	291	234			—	—	20	10	—	—	7 797	185	5 161	110
Сырье для производства продовольственных товаров	**5 039**	**645**	**45 331**	**4 389**	**35 456**	**3 814**	**42 271**	**3 493**	**51 343**	**3 614**	**5 300**	**529**	**6 343**	**607**
Пшеница	—	—	3 985	485	3 356	408	6 772	680	2 627	279	1 435	178	1 016	121
Рожь	4 142	436	39 187	3 635	29 260	3 172	23 471	1 917	22 233	1 366	300	24	857	64
Ячмень	—	—	—	—	—	—	—	—	—	—	—	—	—	—
Овес	325	59	1 965	220	—	—	3 588	272	11 342	882	3309	296	4 470	422

Наименование товаров	1930 г.		1931 г.		1932 г.		1933 г.		1934 г.		1935 г.		1936 г.	
	т	тыс. руб.	т	тыс. руб.	т	тыс. руб.	т	тыс. руб.	т	тыс. руб.	т	тыс. руб.	т	тыс. руб.
Кукуруза	—	—	—	—	2 790	227	8 093	565	15 011	1 073	—	—	—	—
Зерно крупяное	—	—	—	—	—	—	—	—	—	—	—	—	—	—
Живые животные	—	—	—	—	—	—	—	—	—	—	11	3	—	—
Чай	—	—	—	—	—	—	—	—	—	—	—	—	—	—
Продукты крахмало-паточной промышленности	525	136	194	49	50	7	347	59	130	14	245	28	—	—
Сырье продовольственное прочее	47	14	—	—	—	—	—	—	—	—	—	—	—	—
Продовольственные товары	**7 534**	**862**	**9 130**	**2 039**	**16 689**	**1 153**	**19 410**	**1 001**	**32 607**	**1 115**	**31 148**	**495**	**23 048**	**468**
Мясопродукты	60	112	361	652	183	411	148	268	—	—	45	38	27	22
Масло коровье	—	—	—	—	—	—	111	129	—	—	—	—	—	—
Яйца	—	—	—	—	—	—	—	—	—	—	—	—	—	—
Рыба	30	49	54	45	20	28	35	66	—	—	—	—	—	—
Икра	1	17	0,1	3	—	—	0	0,3	—	—	—	—	0	0
Мука	523	240	4 451	837	2 314	401	368	91	6 942	666	—	—	—	—
Крупа	34	14	—	—	—	—	—	—	—	—	—	—	—	—
Макароны	34	21	—	—	—	—	—	—	—	—	—	—	—	—
Бобовые	—	—	—	—	—	—	—	—	—	—	—	—	—	—
Овощи и консервы овощные	126	22	656	122	91	21	62	21	59	17	—	—	—	—
Фрукты	259	115	172	87	162	66	—	—	233	70	98	31	—	—
Сахар	—	—	370	73	—	—	—	—	—	—	—	—	2 000	190
Кондитерские изделия	11	59	1	1	—	—	—	—	—	—	—	—	—	—
Масла растительные продовольственные	—	—	11	6	—	—	—	—	25	7	—	—	—	—

Экспорт в Финляндию (*продолжение*)

Наименование товаров	1930 г.		1931 г.		1932 г.		1933 г.		1934 г.		1935 г.		1936 г.	
	т	тыс. руб.	т	тыс. руб.	т	тыс. руб.	т	тыс. руб.	т	тыс. руб.	т	тыс. руб.	т	тыс. руб.
Спирто-водочные изделия и безалкогольные напитки	—	—	—	—	15	7	—	—	—	—	—	—	0	0
Соль поваренная	6 451	185	3 024	80	13 904	216	17 451	300	25 348	355	30 995	425	21 021	256
Табачные изделия	5	28	30	133	0,4	3	0,3	1	—	—	—	—	—	—
Товары пищевые и вкусовые прочие	—	—	—	—	—	—	1 235	125	—	—	10	1	—	—
Промышленные товары народного потребления	**24**	**286**	**8**	**323**	**30**	**210**	**57**	**185**	**4**	**16**	**40**	**21**	**18**	**9**
Ткани хлопчатобумажные	17	7	—	—	0	0,3	1	3	1	0,3	—	—	—	—
Ткани шелковые и шерстяные	—	—	—	—	—	—	—	—	—	—	—	—	—	—
Ковры	—	—	—	—	0	0,3	—	—	0	1	—	—	—	—
Нитки	3	91	1	3	26	129	52	167	3	14	6	17	—	—
Одежда и белье	—	—	—	—	—	—	—	—	—	—	—	—	0,1	2
Обувь	—	—	—	—	—	—	—	—	—	—	—	—	—	—
Посуда фарфоровая, фаянсовая и стеклянная	—	—	—	—	—	—	2	1	—	—	33	1	17	1
Печатные произведения	—	—	—	—	—	—	—	—	—	—	1	3	1	5
Кустарно-художественные изделия	0	11	0,5	3	2	2	—	—	0,2	1	—	—	0,1	1
Кинофильмы	0,1	10	—	—	—	—	—	—	—	—	—	—	—	—
Ювелирные изделия, драгоценные камни, янтарь	4	167	6	317	2	78	2	14	—	—	—	—	—	—
Спички	—	—	—	—	—	—	—	—	—	—	—	—	—	—
Прочие промышленные товары народного потребления	—	—	—	—	—	—	—	—	—	—	—	—	—	—

Наименование товаров	1937 г.		1938 г.		1939 г.		1940 г.	
	т	тыс. руб.	т	тыс. руб.	т	тыс. руб.	т	тыс. руб.
ВСЕГО	156 924	7 062	136 284	5 896	135 939	6 647	101 259	16 575
В том числе:								
Машины и оборудование	**134**	**121**	**0,3**	**0,2**	**3**	**8**	—	—
Топливо, минеральное сырье, металлы	**14 010**	**1 181**	**12 508**	**240**	**265**	**97**	**23 378**	**5 489**
Уголь каменный, антрацит и кокс каменноугольный	347	8	118	5	—	—	—	—
Бензин	—	—	—	—	—	—	—	—
Керосин	—	—	—	—	—	—	—	—
Дизельное топливо	—	—	—	—	—	—	—	—
Смазочные масла	—	—	—	—	—	—	—	—
Парафин	—	—	1	0,4	44	13	20	20
Прочие нефтепродукты	8 027	545	—	—	—	—	23 358	5 469
Руда марганцевая	—	—	—	—	—	—	—	—
Асбест	117	48	167	51	221	84	—	—
Глины и нерудные ископаемые прочие	16	2	12 222	184	—	—	—	—
Чугун	5 487	576	—	—	—	—	—	—
Лом черных металлов	—	—	—	—	—	—	—	—
Прокат черных металлов	16	0,3	—	—	—	—	—	—
Изделия из черных металлов	—	—	—	—	—	—	—	—
Цветные металлы и изделия из них	—	—	—	—	—	—	—	—
Химические продукты, удобрения, каучук	**8 602**	**639**	**9 610**	**882**	**13 714**	**825**	**13 461**	**1 039**
Кислоты органические и неорганические	—	—	6	5	—	—	—	—
Натрий сернистый	29	5	14	2	—	—	—	—
Содопродукты прочие	—	—	—	—	—	—	—	—
Соли органических и неорганических кислот	—	—	36	14	—	—	—	—

Экспорт в Финляндию (*продолжение*)

Наименование товаров	1937 г.		1938 г.		1939 г.		1940 г.	
	т	тыс. руб.	т	тыс. руб.	т	тыс. руб.	т	тыс. руб.
Продукты коксохимической промышленности	—	—	—	—	—	—	—	—
Продукты лесохимической промышленности	0,2	0,2	—	—	—	—	—	—
Химические продукты прочие	35	10	—	—	0,1	15	0,3	12
Красители, лакокрасочные и дубильные материалы	64	2	169	12	206	10	—	—
Фосфатные удобрения	156	2	5 745	382	4 491	180	6 929	338
Калийные удобрения	—	—	3 202	414	1 009	87	2 437	278
Азотные удобрения	—	—	—	—	—	—	—	—
Удобрения прочие	8 318	620	438	53	8 008	533	4 095	411
Резиновые и резино-асбестовые изделия	—	—	—	—	—	—	—	—
Цемент	—	—	—	—	—	—	—	—
Стекло листовое	—	—	—	—	—	—	—	—
Сырье растительного и животного происхождения (кроме продовольственного)	**88 898**	**3 300**	**64 344**	**2 488**	**83 384**	**4 920**	**10 289**	**5 051**
Балансы	—	—	—	—	72 076	2 809	—	—
Пиломатериалы	—	—	12 418	666	907	46	—	—
Лесоматериалы прочие	77 882	1 908	51 333	1 321	—	—	—	—
Бумага и картон	—	—	—	—	—	—	—	—
Хлопок и хлопковые отходы	—	—	—	—	—	—	1 000	1 643
Лен и кудель льняная	—	—	—	—	5	3	493	422
Тряпье	1 518	506	313	125	643	205	851	401
Шерсть	—	—	—	—	—	—	—	—
Пушнина и меховое сырье	2	272	2	278	7	531	—	—
Кожевенное сырье и кожи	—	—	—	—	—	—	30	66
Табак листовой	109	464	20	32	233	784	468	1 758
Семена и посадочный материал	—	—	—	—	—	—	—	—

Наименование товаров	1937 г.		1938 г.		1939 г.		1940 г.	
	т	тыс. руб.	т	тыс. руб.	т	тыс. руб.	т	тыс. руб.
Медицинское и лекарственно-техническое сырье	—	—	4	6	—	—	0,1	1
Жмыхи	—	—	—	—	99	10	3 579	530
Отруби	—	—	246	26	—	—	—	—
Сено и солома	—	—	—	—	—	—	—	—
Щетина	—	—	—	—	—	—	—	—
Волос животный	—	—	8	17	—	—	—	—
Кишки	—	—	0,1	17	21	398	15	113
Сырье и материалы прочие	9 387	150	—	—	9 393	134	3 853	117
Сырье для производства продовольственных товаров	**8 629**	**1 349**	**14 643**	**1 817**	**5 190**	**392**	**15 578**	**4 055**
Пшеница	50	8	3 711	488	3 290	260	15 404	4 011
Рожь	8 579	1 340	10 932	1 329	1 900	132	174	44
Ячмень	—	—	—	—	—	—	—	—
Овес	—	—	—	—	—	—	—	—
Кукуруза	—	—	—	—	—	—	—	—
Зерно крупяное	—	—	—	—	—	—	—	—
Живые животные	0,5	1	—	—	—	—	—	—
Чай	—	—	—	—	—	—	—	—
Продукты крахмало-паточной промышленности	—	—	—	—	—	—	—	—
Сырье продовольственное прочее	—	—	—	—	—	—	—	—
Продовольственные товары	**36 614**	**425**	**35 173**	**447**	**33 376**	**399**	**38 553**	**941**
Мясопродукты	—	—	10	14	6	10	—	—
Масло коровье	—	—	—	—	—	—	—	—
Яйца	—	—	—	—	—	—	—	—
Рыба	—	—	—	—	—	—	—	—
Икра	—	—	—	—	—	—	—	—
Мука	—	—	—	—	—	—	—	—

Экспорт в Финляндию (*продолжение*)

Наименование товаров	1937 г.		1938 г.		1939 г.		1940 г.	
	т	тыс. руб.	т	тыс. руб.	т	тыс. руб.	т	тыс. руб.
Крупа	—	—	—	—	—	—	—	—
Макароны	—	—	—	—	—	—	—	—
Бобовые	—	—	—	—	—	—	—	—
Овощи и консервы овощные	—	—	—	—	—	—	—	—
Фрукты	—	—	—	—	—	—	—	—
Сахар	—	—	—	—	—	—	—	—
Кондитерские изделия	—	—	—	—	—	—	—	—
Масла растительные продовольственные	—	—	—	—	—	—	—	—
Спирто-водочные изделия и безалкогольные напитки	—	—	—	—	—	—	—	—
Соль поваренная	36 614	425	35 163	433	33 370	389	38 553	941
Табачные изделия	—	—	—	—	—	—	—	—
Товары пищевые и вкусовые прочие	—	—	—	—	—	—	—	—
Промышленные товары народного потребления	13	6	6	22	7	6	—	—
Ткани хлопчатобумажные	—	—	—	—	—	—	—	—
Ткани шелковые и шерстяные	—	—	—	—	—	—	—	—
Ковры	—	—	—	—	0,1	2	—	—
Нитки	—	—	—	—	—	—	—	—
Одежда и белье	—	—	—	—	0	2	—	—
Обувь	—	—	—	—	—	—	—	—
Посуда фарфоровая, фаянсовая и стеклянная	—	—	—	—	—	—	—	—
Печатные произведения	0	0,1	0	1	—	—	—	—
Кустарно-художественные изделия	—	—	—	—	—	—	—	—
Кинофильмы	—	—	—	—	—	—	—	—
Ювелирные изделия, драгоценные камни, янтарь	—	—	0	7	—	—	—	—
Спички	13	6	6	2	7	2	—	—
Прочие промышленные товары народного потребления	—	—	0,2	12	—	—	—	—

ИМПОРТ ИЗ ФИНЛЯНДИИ

Наименование товаров	1913 г.		1918 г.		1919 г.		1920 г.		1921 г.		1921/22 г.		1922/23 г.	
	т	тыс. руб.	т	тыс. руб.	т	тыс. руб.	т	тыс. руб.	т	тыс. руб.	т	тыс. руб.	т	тыс. руб.
ВСЕГО . . .	1 225 933	177 597	8 007	6 615	77	150	8	132 **	15 580	14 582	179 907	36 701	116 711	19 907
В том числе:														
Машины и оборудование . .	**3 461**	**5 987**	**235**	**531**	**21**	**38**	—	—	**885**	**1 694**	**1 542**	**3 349**	**420**	**1 353**
Станки металлорежущие . .	19	43	—	—	—	—	—	—	—	—	—	—	—	—
Энергетическое и электротехническое оборудование . .	406	1 057	2	4	—	—	—	—	—	—	54	474	59	415
Оборудование лесобумажной и деревообрабатывающей промышленности	131	262	—	—	—	—	—	—	—	—	—	—	—	—
Насосно-компрессорное оборудование	38	116	—	—	—	—	—	—	—	—	—	—	—	—
Машины и аппараты прочие	218	477	135	317	—	—	—	—	—	—	0	10	16	35
Части машин, арматура . .	809	1 513	32	73	—	—	—	—	—	—	66	139	33	80
Приборы и лабораторное оборудование	5	60	2	17	0,1	3	—	—	—	—	—	—	5	105
Инструмент	491	764	48	105	4	7	—	—	—	—	102	186	164	328
Абразивы	446	51	—	—	—	—	—	—	—	—	—	—	—	—
Сельскохозяйственные машины и мелкий сельскохозяйственный инвентарь . . .	223	324	16	15	10	14	—	—	—	—	—	—	115	209
Железнодорожный подвижной состав	—	—	—	—	—	—	—	—	885	1 694	1 310	2 502	—	—
Автотранспорт и гаражное оборудование	675	275	—	—	7	14	—	—	—	—	10	38	28	181
Суда и судовое оборудование	888 *	1 045	—	—	—	—	—	—	—	—	—	—	—	—

* Регистровых тонн.
** В 1920 г. Финляндия по товарам не выделялась.

Импорт из Финляндии (*продолжение*)

Наименование товаров	1913 г.		1918 г.		1919 г.		1920 г.		1921 г.		1921/22 г.		1922/23 г.	
	т	тыс. руб.	т	тыс. руб.	т	тыс. руб.	т	тыс. руб.	т	тыс. руб.	т	тыс. руб.	т	тыс. руб.
Топливо, минеральное сырье, металлы	**71 962**	**2 373**	**364**	**221**	**2**	**4**	—	—	—	—	**52**	**63**	**228**	**258**
Брикеты торфяные	4 496	269	259	10	—	—	—	—	—	—	—	—	—	—
Смазочные масла	4	21	—	—	—	—	—	—	—	—	—	—	—	—
Парафин, вазелин и церезин	0,2	1	14	24	—	—	—	—	—	—	16	14	115	94
Черные металлы	1 300	954	90	180	1	1	—	—	—	—	36	49	102	94
Цветные металлы	16	57	1	7	1	3	—	—	—	—	—	—	11	70
Химические продукты, удобрения, каучук	**2 231**	**1 381**	**35**	**45**	**7**	**7**	—	—	—	—	**81**	**66**	**2 900**	**1 606**
Химические продукты	1 337	1 025	12	31	7	7	—	—	—	—	65	46	345	313
Красители, лакокрасочные и дубильные материалы	877	194	23	14	—	—	—	—	—	—	16	10	2 555	1 290
Резиновые изделия	16	161	—	—	0,1	0,3	—	—	—	—	0	10	0	3
Камень и другие строительные материалы	**221 117**	**5 715**	—	—	—	—	—	—	—	—	—	—	—	—
Сырье растительного и животного происхождения (кроме продовольственного)	**875 340**	**121 195**	**7 247**	**5 634**	**46**	**49**	—	—	**9 792**	**7 228**	**167 873**	**24 661**	**111 204**	**13 744**
Лесоматериалы	707 030	19 123	—	—	40	14	—	—	219	4	141 265	3 123	96 580	2 634
Бумажная масса	18 225	5 336	—	—	—	—	—	—	90	24	688	220	6 880	2 259
Бумага, картон и изделия из них	138 447	87 983	7 244	5 618	5	31	—	—	9 461	7 054	25 488	19 324	6 720	5 110

Наименование товаров	1913 г.		1918 г.		1919 г.		1920 г.		1921 г.		1921/22 г.		1922/23 г.	
	т	тыс. руб.	т	тыс. руб.	т	тыс. руб.	т	тыс. руб.	т	тыс. руб.	т	тыс. руб.	т	тыс. руб.
Шерсть	80	377	—	—	—	—	—	—	—	—	—	—	262	990
Пряжа хлопчатобумажная	241	1 077	—	—	0,4	3	—	—	—	—	—	—	0	1
Пушнина	15	336	—	—	—	—	—	—	—	—	—	—	—	—
Кожевенное сырье	342	773	—	—	—	—	—	—	—	—	236	1 565	262	1 701
Кожи выделанные	1 162	3 570	2	8	—	—	—	—	22	146				
Семена и посадочный материал	65	52	—	—	—	—	—	—	—	—	16	7	—	—
Ткани технические	218	262	1	7	—	—	—	—	—	—	164	401	360	857
Прочее сырье и полуфабрикаты	9 515	2 306	0,1	1	0,2	1	—	—	—	—	16	21	140	192
Сырье для производства продовольственных товаров	**6 035**	**6 578**	—	—	—	—	—	—	—	—	**966**	**188**	**54**	**271**
Зерно	59	10	—	—	—	—	—	—	—	—	966	188	—	—
Живые животные	5 935	6 530	—	—	—	—	—	—	—	—	—	—	—	—
Кофе, какао, чай	—	—	—	—	—	—	—	—	—	—	—	—	54	271
Жиры животного происхождения	41	38	—	—	—	—	—	—	—	—	—	—	—	—
Прочее сырье для производства продовольственных товаров	—	—	—	—	—	—	—	—	—	—	—	—	—	—

Импорт из Финляндии (*продолжение*)

Наименование товаров	1913 г.		1918 г.		1919 г.		1920 г.		1921 г.		1921/22 г.		1922/23 г.	
	т	тыс. руб.	т	тыс. руб.	т	тыс. руб.	т	тыс. руб.	т	тыс. руб.	т	тыс. руб.	т	тыс. руб.
Продовольственные товары	**39 393**	**20 990**	**87**	**25**	**0**	**3**	**—**	**—**	**67**	**28**	**4 363**	**2 357**	**1 246**	**1 101**
Мясные и молочные продукты, яйца	26 637	12 796	—	—	—	—	—	—	—	—	193	443	361	680
Рыба и рыбопродукты	11 038	7 546	87	25	—	—	—	—	—	—	82	59	—	—
Мука	433	139	—	—	—	—	—	—	61	24	2 506	958	459	160
Крупа	225	105	—	—	—	—	—	—	—	—	50	31	98	31
Сахар и кондитерские изделия	22	25	—	—	—	—	—	—	6	4	1 414	681	246	105
Растительные масла	47	41	—	—	—	—	—	—	—	—	118	185	82	125
Товары пищевые и вкусовые прочие	991	338	—	—	0	3	—	—	—	—	—	—	—	—
Промышленные товары народного потребления	**6 394**	**13 378**	**39**	**159**	**1**	**49**	**—**	**—**	**17**	**711**	**65**	**963**	**91**	**1 027**
Ткани хлопчатобумажные	986	4 898	37	129	—	—	—	—	7	153	39	666	3	84
Ткани шерстяные	0,1	3	—	—	—	—	—	—	—	—	5	112	11	244
Одежда и белье	21	142	1	17	0	1	—	—	10	558	0	35	0	3
Галантерейные товары	45	358	0,4	7	0	1	—	—	—	—	—	—	0	7
Обувь и кожаные изделия	0,3	11	—	—	—	—	—	—	—	—	16	84	70	575
Парфюмерно-косметические изделия	13	8	—	—	—	—	—	—	—	—	0	7	5	90
Произведения печати	22	113	—	—	0,1	1	—	—	—	—	—	—	—	—
Прочие промышленные товары народного потребления	5 306	7 845	0,4	6	1	46	—	—	—	—	5	59	2	24

Наименование товаров	1923/24 г.		1924/25 г.		1925/26 г.		1926/27 г.		1927/28 г.		1928 г. (октябрь—декабрь)		1929 г.	
	т	тыс. руб.	т	тыс. руб.	т	тыс. руб.	т	тыс. руб.	т	тыс. руб.	т	тыс. руб.	т	тыс. руб.
ВСЕГО . . .	45 660	24 040	139 287	64 976	108 288	51 851	151 054	62 362	154 136	57 759	27 984	10 616	93 918	37 726
В том числе:														
Машины и оборудование . . .	**97**	**225**	**737**	**1 742**	**993**	**2 426**	**316**	**1 407**	**723**	**5 982**	**24**	**116**	**292**	**1 221**
Станки металлорежущие . .	—	—	4	21	4	28	15	17	4	28	—	—	—	—
Энергетическое и электротехническое оборудование . .	1	10	9	209	24	227	40	425	10	219	0	3	2	56
Оборудование лесобумажной и деревообрабатывающей промышленности	—	—	—	—	—	—	—	—	—	—	—	—	—	—
Насосно-компрессорное оборудование	—	—	—	—	—	—	—	—	—	—	—	—	—	—
Машины и аппараты прочие	4	7	20	80	107	157	72	115	16	94	2	32	49	471
Части машин, арматура . .	3	7	5	80	36	384	29	418	160	4 225	1	3	14	129
Приборы и лабораторное оборудование	0,3	14	0,3	28	0,2	17	0,2	10	0,2	24	—	—	0,1	24
Инструмент	64	132	54	206	66	174	53	139	47	174	18	49	80	202
Абразивы	—	—	155	108	201	143	12	7	91	104	—	—	15	8
Сельскохозяйственные машины и мелкий сельскохозяйственный инвентарь . . .	25	52	490	1 007	560	1 293	94	272	128	471	—	—	90	105
Железнодорожный подвижной состав	—	—	—	—	—	—	—	—	—	—	—	—	—	—
Автотранспорт и гаражное оборудование	0,1	3	0,1	3	0,2	3	0,3	3	20	105	0	0,3	1	6
Суда и судовое оборудование	—	—	—	—	—	—	—	—	247	538	3	28	41	220

Импорт из Финляндии (*продолжение*)

Наименование товаров	1923/24 г.		1924/25 г.		1925/26 г.		1926/27 г.		1927/28 г.		1928 г. (октябрь — декабрь)		1929 г.	
	т	тыс. руб.	т	тыс. руб.	т	тыс. руб.	т	тыс. руб.	т	тыс. руб.	т	тыс. руб.	т	тыс. руб.
Топливо, минеральное сырье, металлы	**276**	**125**	**595**	**425**	**906**	**407**	**978**	**581**	**647**	**708**	**31**	**36**	**1 125**	**815**
Брикеты торфяные	—	—	—	—	—	—	—	—	—	—	—	—	—	—
Смазочные масла	1	1	3	3	2	3	2	3	2	3	—	—	—	—
Парафин, вазелин и церезин	37	31	—	—	—	—	21	17	110	112	31	32	74	98
Черные металлы	237	86	592	422	904	404	954	547	534	565	0,1	1	1 048	679
Цветные металлы	1	7	—	—	—	—	1	14	1	28	0,3	3	3	38
Химические продукты, удобрения, каучук	**624**	**602**	**864**	**663**	**1 208**	**1 199**	**751**	**610**	**1 460**	**1 182**	**265**	**202**	**1 001**	**747**
Химические продукты	429	491	490	279	1 208	1 199	748	600	1 460	1 179	265	199	1 001	747
Красители, лакокрасочные и дубильные материалы	195	108	368	248	—	—	3	3	0,4	3	—	—	—	—
Резиновые изделия	0,3	3	6	136	—	—	0,3	7	—	—	0,1	3	0,1	0
Камень и другие строительные материалы	**—**	**—**	**22**	**3**	**28**	**7**	**2**	**0,3**	**—**	**—**	**—**	**—**	**20**	**3**
Сырье растительного и животного происхождения (кроме продовольственного)	**44 320**	**22 354**	**135 686**	**59 979**	**104 801**	**46 863**	**148 731**	**58 914**	**150 743**	**48 160**	**27 474**	**9 693**	**91 281**	**34 260**
Лесоматериалы	800	802	1 049	3 053	1 155	3 032	15 797	2 266	30 965	2 009	100	24	415	78
Бумажная масса	24 557	7 089	70 434	19 053	62 489	19 768	79 622	26 271	66 380	19 260	17 302	5 343	55 844	18 928
Бумага, картон и изделия из них	18 836	13 881	63 956	33 538	40 877	20 741	53 011	27 296	53 167	24 406	10 072	4 326	34 997	15 164

Наименование товаров	1923/24 г.		1924/25 г.		1925/26 г.		1926/27 г.		1927/28 г.		1928 г. (октябрь — декабрь)		1929 г.	
	т	тыс. руб.	т	тыс. руб.	т	тыс. руб.	т	тыс. руб.	т	тыс. руб.	т	тыс. руб.	т	тыс. руб.
Шерсть	94	359	74	1 648	—	—	238	2 813	126	2 053	—	—	—	—
Пряжа хлопчатобумажная	—	—	—	—	0.4	10	1	17	1	14	—	—	0,3	3
Пушнина	—	—	—	—	—	—	—	—	—	—	—	—	—	—
Кожевенное сырье	—	—	—	—	—	—	20	43	—	—	—	—	—	—
Кожи выделанные	30	199	135	2 363	193	3 043	16	139	9	101	—	—	6	52
Семена и посадочный материал	—	—	6	4	51	122	1	3	16	45	—	—	12	17
Ткани технические	3	24	30	271	34	112	25	66	15	220	0,1	0,3	3	18
Прочее сырье и полуфабрикаты	—	—	2	49	2	35	—	—	64	52	—	—	4	0,3
Сырье для производства продовольственных товаров	**218**	**58**	**484**	**819**	**252**	**439**	**192**	**342**	**359**	**718**	**161**	**439**	**159**	**367**
Зерно	200	38	—	—	—	—	2	1	13	10	—	—	—	—
Живые животные	12	12	484	819	251	436	189	338	332	652	161	439	158	363
Кофе, какао, чай	0,4	1	—	—	—	—	—	—	11	49	—	—	1	3
Жиры животного происхождения	6	7	—	—	1	3	1	3	3	7	—	—	0,3	1
Прочее сырье для производства продовольственных товаров	—	—	—	—	—	—	—	—	—	—	—	—	—	—

Импорт из Финляндии (*продолжение*)

Наименование товаров	1923/24 г.		1924/25 г.		1925/26 г.		1926/27 г.		1927/28 г.		1928 г. (октябрь — декабрь)		1929 г.	
	т	тыс. руб.	т	тыс. руб.	т	тыс. руб.	т	тыс. руб.	т	тыс. руб.	т	тыс. руб.	т	тыс. руб.
Продовольственные товары	**42**	**127**	**763**	**220**	**6**	**5**	**8**	**23**	**9**	**30**	**1**	**3**	**4**	**21**
Мясные и молочные продукты, яйца	13	31	751	209	—	—	4	17	5	24	1	3	4	21
Рыба и рыбопродукты	1	1	—	—	0,3	1	1	1	1	1	—	—	—	—
Мука, Крупа	0,4	0,3	5	3	5	3	1	1	1	1	—	—	—	—
Сахар и кондитерские изделия	27	94	7	7	0,5	1	1	3	2	3	—	—	—	—
Растительные масла	—	—	0,4	1	—	—	0,5	1	—	—	—	—	—	—
Товары пищевые и вкусовые прочие	0,2	0,3	—	—	—	—	—	—	0,2	1	—	—	—	—
Промышленные товары народного потребления	**17**	**463**	**81**	**955**	**13**	**267**	**16**	**253**	**22**	**330**	**1**	**22**	**9**	**116**
Ткани хлопчатобумажные	0,4	3	46	460	7	108	5	80	7	80	—	—	2	18
Ткани шерстяные	6	181	1	101	2	80	4	80	7	125	0	1	1	28
Одежда и белье	1	115	0	7	0,1	3	0	3	0,1	3	—	—	—	—
Галантерейные товары	1	28	3	216	0,2	17	1	31	1	38	—	—	1	31
Обувь и кожаные изделия	5	115	2	66	2	52	3	35	6	73	1	18	2	21
Парфюмерно-косметические изделия	0	1	—	—	—	—	—	—	—	—	—	—	—	—
Произведения печати	3	17	15	84	2	7	3	24	1	10	—	—	3	18
Прочие промышленные товары народного потребления	1	3	14	21	0	0,3	—	—	0	1	0	3	—	—

Наименование товаров	1930 г.		1931 г.		1932 г.		1933 г.		1934 г.		1935 г.		1936 г.	
	т	тыс. руб.	т	тыс. руб.	т	тыс. руб.	т	тыс. руб.	т	тыс. руб.	т	тыс. руб.	т	тыс. руб.
ВСЕГО . . .	121 940	43 320	69 787	18 178	13 552	10 072	13 172	10 065	10 924	10 079	7 258	4 806	5 227	2 894
В том числе:														
Машины и оборудование . .	**374**	**1 947**	**223**	**797**	**1 911**	**2 483**	**2 670**	**2 527**	**844**	**1 642**	**1 010**	**1 423**	**873**	**841**
Станки металлорежущие . .	—	—	—	—	—	—	—	—	—	—	—	—	—	—
Энергетическое и электротехническое оборудование . .	1	14	1	14	82	157	30	125	756	1 341	112	194	20	61
Оборудование лесобумажной и деревообрабатывающей промышленности	—	—	—	—	—	—	—	—	—	—	155	191	770	577
Насосно-компрессорное оборудование	—	—	—	—	—	—	—	—	—	—	36	136	62	163
Машины и аппараты прочие	42	575	207	721	132	637	227	484	—	—	6	13	20	34
Части машин, арматура . .	30	56	2	21	2	17	5	21	—	—	68	45	0,5	6
Приборы и лабораторное оборудование	0	1	—	—	—	—	—	—	—	—	—	—	—	—
Инструмент	11	42	0,4	3	0,4	2	0	1	0	1	—	—	—	—
Абразивы	—	—	—	—	—	—	—	—	—	—	—	—	—	—
Сельскохозяйственные машины и мелкий сельскохозяйственный инвентарь . . .	111	164	11	28	—	—	—	—	—	—	—	—	—	—
Железнодорожный подвижной состав	—	—	—	—	—	—	—	—	—	—	—	—	—	—
Автотранспорт и гаражное оборудование	1	14	2	10	2	11	—	—	—	—	—	—	—	—
Суда и судовое оборудование	178	1 081	—	—	1 693	1 659	2 408	1 896	88	300	633	843	—	—

Импорт из Финляндии (*продолжение*)

Наименование товаров	1930 г.		1931 г.		1932 г.		1933 г.		1934 г.		1935 г.		1936 г.	
	т	тыс. руб.	т	тыс. руб.	т	тыс. руб.	т	тыс. руб.	т	тыс. руб.	т	тыс. руб.	т	тыс. руб.
Топливо, минеральное сырье, металлы	7 258	4 574	8 502	5 426	6 059	4 283	5 581	3 958	3 070	5 462	629	1 948	18	152
Топливо твердое	—	—	—	—	—	—	—	—	—	—	—	—	—	—
Смазочные масла	29	3	—	—	—	—	—	—	—	—	—	—	—	—
Парафин, вазелин и церезин	7	10	—	—	—	—	—	—	0,4	1	—	—	—	—
Черные металлы	7 222	4 558	8 502	5 423	6 059	4 283	5 579	3 948	3 070	5 461	629	1 948	10	56
Цветные металлы	0,2	3	0,3	3	0	0,3	2	10	—	—	—	—	8	96
Химические продукты, удобрения, каучук	1 557	1 226	200	157	507	404	201	165	—	—	—	—	—	—
Химические продукты	1 556	1 209	200	157	507	404	201	165	—	—	—	—	—	—
Красители, лакокрасочные и дубильные материалы	—	—	—	—	—	—	—	—	—	—	—	—	—	—
Резиновые изделия	1	17	—	—	—	—	—	—	—	—	—	—	—	—
Камень и другие строительные материалы	1	0	—	—	5	3	—	—	—	—	—	—	—	—
Сырье растительного и животного происхождения (кроме продовольственного)	112 727	35 508	60 658	11 440	3 358	1 250	2 652	1 632	3 303	1 181	4 994	925	3 145	1 185
Лесоматериалы	145	14	—	—	105	36	4	24	—	—	—	—	—	—
Бумажная масса	73 751	18 988	50 187	7 200	3 040	676	2 246	303	3 089 *	568	4 852	631	2 699	373
Бумага, картон и изделия из них	38 805	16 335	10 470	4 238	1	3	—	—	...	...	5	7	190	172

* Включая бумагу и картон.

Наименование товаров	1930 г.		1931 г.		1932 г.		1933 г.		1934 г.		1935 г.		1936 г.	
	т	тыс. руб.	т	тыс. руб.	т	тыс. руб.	т	тыс. руб.	т	тыс. руб.	т	тыс. руб.	т	тыс. руб.
Шерсть	—	—	—	—	—	—	—	—	—	—	—	—	—	—
Пряжа хлопчатобумажная	—	—	—	—	—	—	—	—	—	—	—	—	—	—
Пушнина	—	—	—	—	—	—	—	—	—	—	2	77	1	48
Кожевенное сырье	—	—	—	—	—	—	—	—	—	—	86	98	72	137
Кожи выделанные	26	171	0,3	1	209	534	390	1 182	214	613	49	112	183	455
Семена и посадочный материал	—	—	—	—	3	10	—	—	—	—	—	—	—	—
Ткани технические	—	—	0,3	1	0,1	1	—	—	—	—	—	—	—	—
Прочее сырье и полуфабрикаты	—	—	—	—	—	—	12	123	—	—	—	—	—	—
Сырье для производства продовольственных товаров	**15**	**44**	—	—	**31**	**133**	**1 288**	**1 417**	**507**	**408**	**513**	**482**	**503**	**574**
Зерно	—	—	—	—	—	—	—	—	0,2	0	—	—	—	—
Живые животные	14	41	—	—	31	133	23	35	507	408	158	129	159	119
Кофе, какао, чай	0,1	0,3	—	—	—	—	—	—	—	—	—	—	—	—
Жиры животного происхождения	1	3	—	—	—	—	—	—	—	—	—	—	—	—
Прочее сырье для производства продовольственных товаров	—	—	—	—	—	—	1 265	1 382	—	—	355	353	344	455

Импорт из Финляндии (*продолжение*)

Наименование товаров	1930 г.		1931 г.		1932 г.		1933 г.		1934 г.		1935 г.		1936 г.	
	т	тыс. руб.	т	тыс. руб.	т	тыс. руб.	т	тыс. руб.	т	тыс. руб.	т	тыс. руб.	т	тыс. руб.
Продовольственные товары	**3**	**14**	**200**	**352**	**1 680**	**1 515**	**772**	**188**	**947**	**591**	**110**	**24**	**685**	**133**
Мясные и молочные продукты, яйца	3	14	200	352	1 680	1 515	—	—	438	398	0,3	0,1	0,3	0,3
Рыба и рыбопродукты	—	—	—	—	—	—	772	188	508	192	110	24	685	133
Мука	—	—	—	—	—	—	—	—	—	—	—	—	—	—
Крупа	—	—	—	—	—	—	—	—	—	—	—	—	—	—
Сахар и кондитерские изделия	—	—	—	—	—	—	—	—	—	—	—	—	—	—
Растительные масла	—	—	—	—	—	—	—	—	1	1	—	—	—	—
Товары пищевые и вкусовые прочие	—	—	—	—	—	—	—	—	—	—	—	—	—	—
Промышленные товары народного потребления	**0,4**	**6**	**0,2**	**6**	—	—	**7**	**178**	**0**	**0,3**	—	—	—	—
Ткани хлопчатобумажные	0,1	1	—	—	—	—	—	—	—	—	—	—	—	—
Ткани шерстяные	0	1	—	—	—	—	—	—	—	—	—	—	—	—
Одежда и белье	0	0,3	0	3	—	—	5	115	—	—	—	—	—	—
Галантерейные товары	—	—	—	—	—	—	—	—	—	—	—	—	—	—
Обувь и кожаные изделия	0	0,3	—	—	—	—	2	63	0	0,3	—	—	—	—
Парфюмерно-косметические изделия	—	—	—	—	—	—	—	—	—	—	—	—	—	—
Печатные произведения	0,3	3	0,2	3	—	—	—	—	—	—	—	—	—	—
Прочие промышленные товары народного потребления	0	0,3	—	—	—	—	—	—	—	—	—	—	—	—

Наименование товаров	1937 г.		1938 г.		1939 г.		1940 г.	
	т	тыс. руб.	т	тыс. руб.	т	тыс. руб.	т	тыс. руб.
ВСЕГО	2 619	2 893	1 883	2 573	1 815	2 762	219	451
В том числе:								
Машины и оборудование	**1 954**	**1 741**	**264**	**520**	**1 276**	**2 285**	**18**	**43**
Станки металлорежущие	—	—	—	—	—	—	—	—
Энергетическое и электротехническое оборудование	—	—	3	24	—	—	8	7
Оборудование лесобумажной и деревообрабатывающей промышленности	1 927	1 707	164	373	326	1 015	10	36
Насосно-компрессорное оборудование	23	27	37	72	148	336	—	—
Машины и аппараты прочие	—	—	—	—	2	5	—	—
Части машин, арматура	4	5	—	—	0,1	0,2	—	—
Приборы и лабораторное оборудование	—	—	—	—	—	—	—	—
Инструмент	0,2	2	—	—	—	—	—	—
Абразивы	—	—	—	—	—	—	—	—
Сельскохозяйственные машины и мелкий сельскохозяйственный инвентарь	—	—	—	—	—	—	—	—
Железнодорожный подвижной состав	—	—	—	—	—	—	—	—
Автотранспорт и гаражное оборудование	—	—	—	—	—	—	—	—
Суда и судовое оборудование	—	—	60	51	800	929	—	—
Топливо, минеральное сырье, металлы	**35**	**407**	**345**	**664**	22	262	—	—
Брикеты торфяные	—	—	—	—	—	—	—	—
Смазочные масла	—	—	—	—	—	—	—	—
Парафин, вазелин и церезин	—	—	—	—	—	—	—	—

Импорт из Финляндии (*продолжение*)

Наименование товаров	1937 г.		1938 г.		1939 г.		1940 г.	
	т	тыс. руб.	т	тыс. руб.	т	тыс. руб.	т	тыс. руб.
Черные металлы	—	—	308	242	—	—	—	—
Цветные металлы	35	407	37	422	22	262	—	—
Химические продукты, удобрения, каучук	—	—	—	—	—	—	—	—
Химические продукты	—	—	—	—	—	—	—	—
Красители, лакокрасочные и дубильные материалы	—	—	—	—	—	—	—	—
Резиновые изделия	—	—	—	—	—	—	—	—
Камень и другие строительные материалы	—	—	—	—	—	—	—	—
Сырье растительного и животного происхождения (кроме продовольственного)	454	575	1 121	1 227	493	191	198	360
Лесоматериалы	—	—	—	—	—	—	—	—
Бумажная масса	—	—	—	—	—	—	—	—
Бумага, картон и изделия из них	333	247	776	411	493	191	—	—
Шерсть	—	—	—	—	—	—	—	—
Пряжа хлопчатобумажная	—	—	—	—	—	—	—	—
Пушнина	—	—	—	—	—	—	—	—
Кожевенное сырье	121	328	345	816	—	—	198	360
Кожи выделанные	—	—	—	—	—	—	—	—
Семена и посадочный материал	—	—	—	—	—	—	—	—
Ткани технические	—	—	—	—	—	—	—	—
Прочее сырье и полуфабрикаты	—	—	—	—	—	—	—	—

Наименование товаров	1937 г.		1938 г.		1939 г.		1940 г.	
	т	тыс. руб.	т	тыс. руб.	т	тыс. руб.	т	тыс. руб.
Сырье для производства продовольственных товаров	176	170	—	—	23	24	—	—
Зерно	—	—	—	—	—	—	—	—
Живые животные	—	—	—	—	—	—	—	—
Кофе, какао, чай	—	—	—	—	—	—	—	—
Жиры животного происхождения	—	—	—	—	—	—	—	—
Прочее сырье для производства продовольственных товаров	176	170	—	—	23	24	—	—
Продовольственные товары	—	—	**153**	**162**	—	—	—	—
Мясные и молочные продукты, яйца	—	—	153	162	—	—	—	—
Рыба и рыбопродукты	—	—	—	—	—	—	—	—
Мука	—	—	—	—	—	—	—	—
Крупа	—	—	—	—	—	—	—	—
Сахар и кондитерские изделия	—	—	—	—	—	—	—	—
Растительные масла	—	—	—	—	—	—	—	—
Товары пищевые и вкусовые прочие	—	—	—	—	—	—	—	—
Промышленные товары народного потребления	—	—	**0,3**	**0,3**	**0**	**0,1**	—	—
Ткани хлопчатобумажные	—	—	—	—	—	—	—	—
Ткани шерстяные	—	—	—	—	—	—	—	—
Одежда и белье	—	—	—	—	—	—	—	—
Галантерейные товары	—	—	—	—	—	—	—	—
Обувь и кожаные изделия	—	—	—	—	—	—	—	—
Парфюмерно-косметические товары	—	—	—	—	—	—	—	—
Произведения печати	—	—	—	—	0	0,1	—	—
Прочие промышленные товары народного потребления	—	—	0,3	0,3	—	—	—	—

ЭКСПОРТ ВО ФРАНЦИЮ

Наименование товаров	1913 г.		1918 г.		1921/22 г. *		1922/23 г.	
	т	тыс. руб.	т	тыс. руб.	т	тыс. руб.	т	тыс. руб.
ВСЕГО	1 430 706	351 573	208	216	9 943	954	13 727	2 025
В том числе:								
Машины и оборудование	27	176	—	—	—	—	—	—
Топливо, минеральное сырье, металлы	169 933	55 877	—	—	—	—	—	—
Уголь каменный, антрацит и кокс	—	—	—	—	—	—	—	—
Нефть и нефтепродукты	112 591	18 692	—	—	—	—	—	—
Железная руда	—	—	—	—	—	—	—	—
Марганцевая руда	56 028	2 388	—	—	—	—	—	—
Асбест	335	215	—	—	—	—	—	—
Магнезит	—	—	—	—	—	—	—	—
Платина	4	34 446	—	—	—	—	—	—
Химические продукты, удобрения, каучук	4 674	1 791	—	—	—	—	—	—
Пек каменноугольный	—	—	—	—	—	—	—	—
Прочие продукты коксохимической промышленности	—	—	—	—	—	—	—	—
Прочие химические продукты	2 945	1 312	—	—	—	—	—	—
Удобрения	1 674	188	—	—	—	—	—	—
Строительные материалы и детали	—	—	—	—	—	—	—	—
Сырье растительного и животного происхождения (кроме продовольственного)	468 724	107 438	208	216	9 927	930	7 289	854
Пиломатериалы	244 545	25 093	—	—	9 927	930	7 142	756

* С 1919 по 1921 г. экспорта во Францию не было.

Наименование товаров	1913 г.		1918 г.		1921/22 г. *		1922/23 г.	
	т	тыс. руб.	т	тыс. руб.	т	тыс. руб.	т	тыс. руб.
Фанера	—	—	—	—	—	—	—	—
Прочие лесоматериалы	132 333	11 709	—	—	—	—	—	—
Хлопок и хлопковые отходы	—	—	—	—	—	—	—	—
Лен, кудель льняная и пакля	39 051	43 783	—	—	—	—	—	—
Тряпье и лоскут	10	10	—	—	—	—	33	77
Шелкопродукты	937	4 573	—	—	—	—	—	—
Пушнина	75	411	—	—	—	—	—	—
Кожевенное сырье	689	2 175	—	—	—	—	—	—
Табак листовой	1 770	2 564	208	216	—	—	—	—
Семена и посадочный материал	1 925	490	—	—	—	—	—	—
Лекарственное сырье	215	490	—	—	—	—	114	21
Жмыхи	39 386	6 170	—	—	—	—	—	—
Щетина	41	460	—	—	—	—	—	—
Волос	3	13	—	—	—	—	—	—
Кишки	44	124	—	—	—	—	6 438	1 171
Сырье для производства продовольственных товаров	749 934	159 688	—	—	—	—	1 425	330
Пшеница	501 877	117 422	—	—	—	—	2 539	450
Рожь	5 840	995	—	—	—	—	—	—
Ячмень	43 923	6 989	—	—	—	—	—	—
Овес	132 661	23 586	—	—	—	—	2 097	314
Кукуруза	61 509	9 256	—	—	—	—		

* С 1919 по 1921 г. экспорта во Францию не было.

Экспорт во Францию (*продолжение*)

Наименование товаров	1913 г.		1918 г.		1921/22 г. *		1922/23 г.	
	т	тыс. руб.	т	тыс. руб.	т	тыс. руб.	т	тыс. руб.
Зерно крупяное	572	86	—	—	—	—	295	49
Масличное семя	3 300	1 045	—	—	—	—	82	28
Продовольственные товары	**36 672**	**23 310**	—	—	—	—	—	—
Мясо и мясопродукты	66	86	—	—	—	—	—	—
Масло коровье	67	213	—	—	—	—	—	—
Яйца	11 000	13 795	—	—	—	—	—	—
Рыба и рыбопродукты	0	0,2	—	—	—	—	—	—
Икра	91	302	—	—	—	—	—	—
Консервы	—	—	—	—	—	—	—	—
Бобовые	23 914	7 473	—	—	—	—	—	—
Овощи	1 021	110	—	—	—	—	—	—
Фрукты	—	—	—	—	—	—	—	—
Сахар	—	—	—	—	—	—	—	—
Грибы	1	3	—	—	—	—	—	—
Промышленные товары народного потребления	**729**	**3 241**	—	—	—	—	—	—
Печатные произведения	23	79	—	—	—	—	—	—
Кустарно-художественные изделия	0	5	—	—	—	—	—	—
Драгоценные и полудрагоценные камни	0	755	—	—	—	—	—	—
Спички	—	—	—	—	—	—	—	—
Прочие промышленные товары народного потребления	706	2 407	—	—	—	—	—	—

* С 1919 по 1921 г. экспорта во Францию не было.

Ф. Зак. 920

Наименование товаров	1923/24 г.		1924/25 г.		1925/26 г.		1926/27 г.		1927/28 г.		1928 г. (октябрь — декабрь)		1929 г.	
	т	тыс. руб.	т	тыс. руб.	т	тыс. руб.	т	тыс. руб.	т	тыс. руб.	т	тыс. руб.	т	тыс. руб.
ВСЕГО	290 383	53 240	256 018	77 132	600 680	138 540	814 782	188 547	609 577	141 384	198 515	42 550	862 902	148 267
В том числе:														
Машины и оборудование . .	—	—	—	—	—	—	—	—	—	—	—	—	4	14
Топливо, минеральное сырье, металлы	**105 691**	**9 130**	**152 772**	**32 532**	**347 837**	**59 460**	**458 441**	**69 538**	**474 802**	**60 353**	**119 711**	**14 425**	**609 582**	**63 877**
Уголь каменный, антрацит и кокс	—	—	3 962	334	89 502	5 378	15 964	728	52 120	1 913	10 643	404	115 742	4 506
Нефть и нефтепродукты . . .	20 652	5 520	123 113	29 149	210 578	49 311	361 778	59 411	358 124	52 300	94 597	12 693	374 098	52 991
Железная руда	—	—	—	—	—	—	—	—	—	—	—	—	—	—
Марганцевая руда	84 935	3 558	25 697	3 049	40 897	4 294	80 699	9 399	64 532	6 130	14 418	1 286	119 690	6 367
Асбест	104	52	—	—	—	—	—	—	—	—	—	—	2	3
Магнезит	—	—	—	—	—	—	—	—	—	—	2	0,3	—	—
Платина	—	—	—	—	—	—	—	—	—	—	—	—	—	—
Химические продукты, удобрения, каучук	—	—	—	—	—	—	2	3	249	216	15 839	1 223	22 803	1 659
Пек каменноугольный . . .	—	—	—	—	—	—	—	—	—	—	14 340	798	22 764	1 209
Прочие продукты коксохимической промышленности . .	—	—	—	—	—	—	—	—	—	—	—	—	—	—
Прочие химические продукты	—	—	—	—	—	—	—	—	—	—	1 499	425	39	450
Удобрения	—	—	—	—	—	—	2	3	249	216	—	—	—	—
Строительные материалы и детали	—	—	—	—	—	—	—	—	—	—	—	—	—	—
Сырье растительного и животного происхождения (кроме продовольственного) . . .	**20 618**	**9 028**	**43 554**	**24 717**	**77 103**	**27 446**	**67 823**	**20 514**	**92 042**	**53 276**	**51 386**	**14 874**	**193 029**	**49 973**
Пиломатериалы	4 014	397	11 287	1 948	44 596	5 918	23 779	3 161	15 462	2 185	17 245	2 213	58 849	7 071

0769

Экспорт во Францию (*продолжение*)

Наименование товаров	1923/24 г.		1924/25 г.		1925/26 г.		1926/27 г.		1927/28 г.		1928 г. (октябрь — декабрь)		1929 г.	
	т	тыс. руб.	т	тыс. руб.	т	тыс. руб.	т	тыс. руб.	т	тыс. руб.	т	тыс. руб.	т	тыс. руб.
Фанера	—	—	—	—	—	—	—	—	—	—	—	—	102	59
Прочие лесоматериалы	11 575	1 171	22 842	7 043	16 871	5 684	38 000	8 197	67 916	8 096	32 021	3 959	113 547	12 275
Хлопок и хлопковые отходы	—	—	—	—	—	—	—	—	—	—	—	—	—	—
Лен, кудель льняная и пакля	1 155	1 276	1 665	5 928	1 929	5 168	178	296	11	42	—	—	9	7
Тряпье и лоскут	—	—	7	24	115	98	3 709	2 108	4 558	2 746	1 190	840	7 822	4 454
Шелкопродукты	476	3 300	467	4 747	222	2 725	274	3 164	222	1 443	86	384	112	666
Пушнина	26	216	16	2 168	5	234	25	1 234	223	32 000	73	5 281	250	17 014
Кожевенное сырье	—	—	0,2	1	182	2 182	2	24	206	2 321	41	359	143	1 701
Табак листовой	1 285	2 325	0,4	3	3	3	—	—	—	—	1	0,1	—	—
Семена и посадочный материал	130	28	—	—	164	98	—	—	190	181	150	24	1 288	739
Лекарственное сырье	55	21	153	216	414	652	114	240	1 776	1 962	208	355	1 176	1 068
Жмыхи	442	77	6 882	1 770	12 193	2 677	1 447	275	1 166	167	—	—	7 221	1 732
Щетина	—	—	9	143	91	1 568	79	861	104	1 122	34	334	23	359
Волос	—	—	0,2	1	38	247	135	850	119	805	22	112	105	558
Кишки	1	1	3	244	15	70	1	3	27	153	251	958	515	1 826
Сырье для производства продовольственных товаров	**163 535**	**34 039**	**57 878**	**17 886**	**167 833**	**46 772**	**199 373**	**65 907**	**4 233**	**2 736**	**171**	**164**	**2 160**	**1 147**
Пшеница	107 793	25 211	32 195	11 034	80 548	29 529	155 662	56 720	3 069	1 129	—	—	—	—
Рожь	7 489	1 328	—	—	1 735	390	5 327	1 513	—	—	—	—	—	—
Ячмень	481	80	5 634	1 425	13 636	2 795	3 410	906	—	—	—	—	—	—
Овес	6 985	1 314	—	—	1 844	390	130	24	—	—	—	—	—	—
Кукуруза	40 787	6 106	14 985	3 799	66 256	12 365	34 373	6 521	—	—	—	—	—	—
Зерно крупяное	—	—	—	—	399	66	—	—	—	—	—	—	—	—
Масличное семя	—	—	5 064	1 628	3 415	1 237	456	185	469	199	171	164	2 160	1 147

Экспорт во Францию *(продолжение)*

Наименование товаров	1923/24 г.		1924/25 г.		1925/26 г.		1926/27 г.		1927/28 г.		1928 г. (октябрь — декабрь)		1929 г.	
	т	тыс. руб.	т	тыс. руб.	т	тыс. руб.	т	тыс. руб.	т	тыс. руб.	т	тыс. руб.	т	тыс. руб.
Продовольственные товары	478	192	1 485	983	4 867	2 731	56 470	25 970	13 349	9 239	9 828	9 495	21 439	24 593
Мясо и мясопродукты	—	—	—	—	—	—	5	10	38	98	1 785	2 776	5 159	8 964
Масло коровье	—	—	—	—	—	—	—	—	18	77	—	—	—	—
Яйца	—	—	116	230	657	1 310	99	199	800	1 495	502	972	101	181
Рыба и рыбопродукты	0	0	0	0	2	1	13	21	156	317	55	112	74	150
Икра	54	77	14	199	0,2	3	0,3	3	53	969	44	690	64	2 011
Консервы	—	—	0,1	0,3	3	10	1	3	54	195	26	87	247	798
Бобовые	424	115	1 355	554	4 161	1 237	4 802	1 697	7 479	2 809	5 754	2 987	9 766	6 249
Овощи	—	—	—	—	2	3	—	—	253	282	37	14	264	28
Фрукты	—	—	0,1	0	25	14	693	994	906	1 324	1 600	1 806	1 791	2 286
Сахар	—	—	—	—	—	—	50 857	23 043	3 586	1 624	—	—	—	—
Грибы	—	—	—	—	17	153	—	—	6	49	1	7	1	3
Промышленные товары народного потребления	59	781	5	163	11	390	6	94	255	376	41	571	98	1 448
Печатные произведения	—	—	—	—	—	—	—	—	—	—	—	—	—	—
Кустарно-художественные изделия	—	—	—	—	—	—	—	—	—	—	33	244	76	450
Драгоценные и полудрагоценные камни	—	—	—	—	—	—	—	—	—	—	—	—	—	—
Спички	—	—	—	—	—	—	0,4	0,3	253	279	—	—	—	—
Прочие промышленные товары народного потребления	59	781	5	163	11	390	6	94	2	97	8	327	22	998

Экспорт во Францию (*продолжение*)

Наименование товаров	1930 г.		1931 г.		1932 г.		1933 г.		1934 г.		1935 г.		1936 г.	
	т	тыс. руб.	т	тыс. руб.	т	тыс. руб.	т	тыс. руб.	т	тыс. руб.	т	тыс. руб.	т	тыс. руб.
ВСЕГО	1 205 147	153 853	1 229 421	98 733	1 357 173	100 015	1 302 731	79 791	1 308 698	76 251	883 336	62 875	1 107 561	81 923
В том числе:														
Машины и оборудование . .	—	—	—	—	—	—	0	1	1	3	2	49	3	235
Топливо, минеральное сырье, металлы	793 982	89 281	1 030 944	70 763	1 117 571	69 636	1 021 448	51 381	886 035	30 148	506 117	15 854	572 579	18 344
Уголь каменный, антрацит и кокс	115 422	4 565	123 735	4 708	66 070	2 119	96 341	3 025	160 633	4 159	147 808	3 776	142 392	4 136
Нефть и нефтепродукты . . .	550 975	77 895	837 496	63 439	967 225	64 230	719 230	40 793	557 756	22 510	257 221	9 632	257 374	9 727
Железная руда	10 516	199	7 417	132	—	—	14 154	192	33 915	265	2 083	17	18 512	158
Марганцевая руда	116 951	6 608	61 877	2 366	79 128	2 283	156 111	3 809	132 440	2 806	97 767	2 098	153 003	3 983
Асбест	—	—	219	94	1 724	819	1 452	662	1 045	380	944	293	1 298	340
Магнезит	118	14	200	24	—	—	224	35	296	28	294	38	—	—
Платина	—	—	—	—	—	—	—	—	—	—	—	—	—	—
Химические продукты, удобрения, каучук	18 674	1 435	20 366	1 171	41 806	2 631	33 303	2 603	68 735	4 091	81 053	2 653	150 402	4 235
Пек каменноугольный . . .	14 412	871	20 065	1 143	39 477	2 485	33 302	2 582	55 460	3 133	49 811	1 571	87 598	2 370
Прочие продукты коксохимической промышленности . .	—	—	—	—	—	—	—	—	4 521	268	11 437	380	2 027	239
Прочие химические продукты	26	3	—	—	2 329	146	1	21	395	572	287	273	65	173
Удобрения	4 236	561	301	28	—	—	—	—	8 359	118	19 518	429	60 712	1 453
Строительные материалы и детали	—	—	170	3	—	—	—	—	19	1	5	5	—	—

Наименование товаров	1930 г.		1931 г.		1932 г.		1933 г.		1934 г.		1935 г.		1936 г.	
	т	тыс. руб.	т	тыс. руб.	т	тыс. руб.	т	тыс. руб.	т	тыс. руб.	т	тыс. руб.	т	тыс. руб.
Сырье растительного и животного происхождения (кроме продовольственного)	**295 465**	**40 946**	**163 775**	**23 596**	**149 387**	**20 183**	**235 396**	**22 565**	**324 657**	**31 220**	**273 827**	**37 107**	**375 217**	**53 821**
Пиломатериалы	87 058	9 141	1 854	118	17 816	1 042	9 616	495	128 741	9 047	154 432	7 645	154 470	8 942
Фанера	19	14	49	21	84	28	—	—	37	12	—	—	—	—
Прочие лесоматериалы	198 164	16 213	157 454	8 654	126 735	4 998	220 383	6 970	184 118	6 017	105 355	3 604	194 217	6 216
Хлопок и хлопковые отходы	—	—	—	—	—	—	—	—	1 011	1 094	615	136	900	329
Лен, кудель льняная и пакля	5	3	—	—	—	—	—	—	110	121	8 305	9 835	16 886	17 777
Тряпье и лоскут	5 773	2 764	2 674	1 296	1 204	516	2 866	777	1 839	533	1 364	373	1 660	507
Шелкопродукты	75	383	—	—	—	—	—	—	44	289	133	321	72	113
Пушнина	95	9 797	194	12 425	202	11 894	278	13 027	162	12 410	172	10 832	372	15 996
Кожевенное сырье	130	624	593	914	536	394	609	878	54	122	1 682	2 346	1 639	2 413
Табак листовой	—	—	—	—	—	—	—	—	—	—	—	—	—	—
Семена и посадочный материал	950	220	270	45	559	157	65	10	—	—	—	—	—	—
Лекарственное сырье	287	303	487	106	1 141	433	976	268	284	226	758	394	1 098	282
Жмыхи	1 156	167	—	—	150	17	195	21	8 113	899	—	—	950	93
Щетина	6	98	—	—	67	603	6	56	0	7	64	634	87	669
Волос	35	185	—	—	2	3	—	—	—	—	13	70	97	239
Кишки	189	620	—	—	—	—	—	—	134	314	50	143	2	2
Сырье для производства продовольственных товаров	**85 540**	**15 042**	**6 744**	**658**	**44 157**	**5 035**	**9 055**	**1 533**	**18 829**	**2 174**	**12 320**	**1 523**	**3 482**	**536**
Пшеница	65 764	12 425	2 894	332	8 616	1 074	2 539	227	10 263	1 080	7 553	809	—	—
Рожь	—	—	1 195	110	13 135	1 342	516	143	—	—	—	—	—	—

Экспорт во Францию (*продолжение*)

Наименование товаров	1930 г.		1931 г.		1932 г.		1933 г.		1934 г.		1935 г.		1936 г.	
	т	тыс. руб.	т	тыс. руб.	т	тыс. руб.	т	тыс. руб.	т	тыс. руб.	т	тыс. руб.	т	тыс. руб.
Ячмень	3 315	383	2 655	216	20 822	1 829	—	—	—	—	—	—	—	—
Овес	11 963	1 293	—	—	—	—	1 739	118	4 529	303	720	73	—	—
Кукуруза	4 100	774	—	—	—	—	—	—	200	14	—	—	—	—
Зерно крупяное	—	—	—	—	125	17	50	7	—	—	—	—	—	—
Масличное семя	398	167	—	—	900	212	4 078	958	3 837	777	4 047	641	3 482	536
Продовольственные товары	**5 936**	**4 607**	**4 969**	**1 729**	**3 815**	**1 904**	**3 327**	**1 178**	**9 629**	**4 670**	**9 917**	**4 883**	**5 664**	**3 683**
Мясо и мясопродукты	882	1 715	102	63	121	146	103	63	47	70	17	28	—	—
Масло коровье	—	—	—	—	—	—	—	—	819	704	—	—	—	—
Яйца	3	7	—	—	—	—	—	—	—	—	—	—	—	—
Рыба и рыбопродукты	95	160	147	237	91	136	55	66	140	251	12	7	—	—
Икра	8	70	14	188	9	119	—	—	54	864	51	1 443	62	885
Консервы	529	1 087	147	349	146	460	229	349	229	216	309	554	511	1 201
Бобовые	3 851	979	4 546	865	2 710	604	2 710	613	8 319	2 534	9 512	2 823	5 082	1 563
Овощи	17	10	—	—	—	—	—	—	—	—	—	—	—	—
Фрукты	469	442	—	—	736	429	124	49	—	—	—	—	—	—
Сахар	49	108	10	17	—	—	—	—	20	14	—	—	—	—
Грибы	1	3	3	10	2	10	5	7	1	17	16	28	9	34
Промышленные товары народного потребления	**41**	**420**	**18**	**34**	**31**	**53**	**108**	**352**	**56**	**166**	**27**	**697**	**56**	**1 022**
Печатные произведения	—	—	—	—	—	—	—	—	—	—	17	87	10	31
Кустарно-художественные изделия	33	31	1	7	3	24	24	220	14	136	3	24	1	14
Драгоценные и полудрагоценные камни	—	—	—	—	—	—	—	—	—	—	0	540	0	734
Спички	—	—	13	7	27	14	42	24	33	18	6	3	18	9
Прочие промышленные товары народного потребления	8	389	4	20	1	15	42	108	9	12	1	43	27	234

Наименование товаров	1937 г.		1938 г.		1939 г.		1940 г.	
	т	тыс. руб.	т	тыс. руб.	т	тыс. руб.	т	тыс. руб.
ВСЕГО	1 004 725	65 853	675 303	40 790	363 755	21 447	1 987	1 460
В том числе:								
Машины и оборудование	9	330	0	70	1	25	—	—
Топливо, минеральное сырье, металлы	398 638	15 909	316 718	11 641	178 813	5 325	—	—
Уголь каменный, антрацит и кокс	154 027	4 094	82 296	2 382	—	—	—	—
Нефть и нефтепродукты	104 607	5 481	185 404	7 129	70 561	2 393	—	—
Железная руда	—	—	—	—	—	—	—	—
Марганцевая руда	138 496	5 974	44 669	1 872	108 178	2 911	—	—
Асбест	1 508	360	1 049	214	74	21	—	—
Магнезит	—	—	—	—	—	—	—	—
Платина	—	—	—	—	—	—	—	—
Химические продукты, удобрения, каучук	174 752	4 763	160 404	5 796	60 677	2 433	—	—
Пек каменноугольный	120 137	2 583	125 407	2 907	39 327	955	—	—
Прочие продукты коксохимической промышленности	6 222	872	13 680	2 254	4 020	835	—	—
Прочие химические продукты	43	336	—	—	62	208	—	—
Удобрения	48 350	972	21 317	635	17 268	435	—	—
Строительные материалы и детали	—	—	—	—	—	—	—	—
Сырье растительного и животного происхождения (кроме продовольственного)	402 962	38 907	187 272	19 869	117 356	12 265	1 987	1 460
Пиломатериалы	101 180	8 499	64 503	4 029	18 115	997	—	—
Фанера	16	4	—	—	—	—	—	—

Экспорт во Францию (*продолжение*)

Наименование товаров	1937 г.		1938 г.		1939 г.		1940 г.	
	т	тыс. руб.	т	тыс. руб.	т	тыс. руб.	т	тыс. руб.
Прочие лесоматериалы	288 061	9 480	111 950	4 912	94 895	2 983	—	—
Хлопок и хлопковые отходы	1 680	971	1 798	444	1 514	334	—	—
Лен, кудель льняная и пакля	6 342	5 050	2 046	1 026	829	370	1 987	1 460
Тряпье и лоскут	3 094	1 053	2 213	1 033	629	315	—	—
Шелкопродукты	109	192	108	195	38	70	—	—
Пушнина	106	8 986	100	5 674	83	6 261	—	—
Кожевенное сырье	1 532	3 099	1 463	1 434	627	673	—	—
Табак листовой	—	—	—	—	—	—	—	—
Семена и посадочный материал	—	—	—	—	—	—	—	—
Лекарственное сырье	533	242	696	260	12	29	—	—
Жмыхи	—	—	1 146	151	—	—	—	—
Щетина	59	681	40	186	—	—	—	—
Волос	9	280	40	87	2	27	—	—
Кишки	—	—	—	—	—	—	—	—
Сырье для производства продовольственных товаров	**8 753**	**1 439**	**9 694**	**1 496**	**5 089**	**407**	—	—
Пшеница	6 928	1 084	—	—	—	—	—	—
Рожь	—	—	7 058	859	—	—	—	—
Ячмень	—	—	—	—	5 080	402	—	—
Овес	—	—	—	—	—	—	—	—
Кукуруза	—	—	—	—	—	—	—	—

Наименование товаров	1937 г.		1938 г.		1939 г.		1940 г.	
	т	тыс. руб.	т	тыс. руб.	т	тыс. руб.	т	тыс. руб.
Зерно крупяное	—	—	—	—	—	—	—	—
Масличное семя	1 825	355	2 636	637	9	5	—	—
Продовольственные товары	**18 983**	**3 792**	**1 158**	**1 456**	**965**	**608**	—	—
Мясо и мясопродукты	—	—	—	—	—	—	—	—
Масло коровье	—	—	—	—	—	—	—	—
Яйца	—	—	—	—	—	—	—	—
Рыба и рыбопродукты	—	—	—	—	—	—	—	—
Икра	33	989	11	366	8	330	—	—
Консервы	749	1 299	348	862	—	—	—	—
Бобовые	—	—	771	155	950	240	—	—
Овощи	—	—	—	—	—	—	—	—
Фрукты	—	—	—	—	—	—	—	—
Сахар	18 183	1 417	—	—	—	—	—	—
Грибы	18	87	28	73	7	38	—	—
Промышленные товары народного потребления	**42**	**637**	**57**	**462**	**1**	**188**	—	—
Печатные произведения	8	26	6	31	0,1	0,4	—	—
Кустарно-художественные изделия	1	14	0,3	2	—	—	—	—
Драгоценные и полудрагоценные камни	0	271	0	135	0	158	—	—
Спички	—	—	—	—	—	—	—	—
Прочие промышленные товары народного потребления	33	326	51	294	1	30	—	—

ИМПОРТ ИЗ ФРАНЦИИ

Наименование товаров	1913 г.		1918 г.		1919 г.		1920 г.		1921 г.		1921/22 г.		1922/23 г.	
	т	тыс. руб.	т	тыс. руб.	т	тыс. руб.	т	тыс. руб.	т	тыс. руб.	т	тыс. руб.	т	тыс. руб.
ВСЕГО	169 129	198 618	2 125	6 521	5	98	118	338 **	2 260	27 295	6 257	4 165	377	568
В том числе:														
Машины и оборудование . .	**3 628**	**11 441**	**374**	**1079**	—	—	—	—	—	—	**0**	**6**	**246**	**302**
Станки металлорежущие . .	99	227	—	—	—	—	—	—	—	—	—	—	—	—
Прессы	—	—	—	—	—	—	—	—	—	—	—	—	—	—
Прочее кузнечно-прессовое оборудование	—	—	—	—	—	—	—	—	—	—	—	—	—	—
Котлы и машины паровые . .	62	103	—	—	—	—	—	—	—	—	—	—	—	—
Двигатели	57	138	—	—	—	—	—	—	—	—	—	—	—	—
Электротехническое оборудование	119	690	—	—	—	—	—	—	—	—	0	3	—	—
Насосно-компрессорное оборудование	51	118	—	—	—	—	—	—	—	—	—	—	—	—
Прочие машины и оборудование	1 933	4 576	374	1 079	—	—	—	—	—	—	0	3	246	302
Тракторы	—	—	—	—	—	—	—	—	—	—	—	—	—	—
Сельскохозяйственные машины	736	1 296	—	—	—	—	—	—	—	—	—	—	—	—
Автотранспорт	571	3 776	—	—	—	—	—	—	—	—	—	—	—	—
Суда и судовое оборудование	223 *	517	—	—	—	—	—	—	—	—	—	—	—	—

* В регистровых тоннах.
** По товарам не выделялся.

Наименование товаров	1913 г.		1918 г.		1919 г.		1920 г.		1921 г.		1921/22 г.		1922/23 г.	
	т	тыс. руб.	т	тыс. руб.	т	тыс. руб.	т	тыс. руб.	т	тыс. руб.	т	тыс. руб.	т	тыс. руб.
Топливо, минеральное сырье, металлы	**63 701**	**9 738**	**1 479**	**3 428**	**0,1**	**1**	—	—	—	—	65	80	—	—
Уголь каменный	45 201	1 540	—	—	—	—	—	—	—	—	—	—	—	—
Сера	71	16	—	—	—	—	—	—	—	—	—	—	—	—
Прокат черных металлов и изделия из них	2 194	1 325	792	1 519	—	—	—	—	—	—	65	80	—	—
Медь	123	316	—	—	0,1	1	—	—	—	—	—	—	—	—
Цинк	109	86	—	—	—	—	—	—	—	—	—	—	—	—
Свинец	2 582	1 805	3	2	—	—	—	—	—	—	—	—	—	—
Олово	189	1 293	—	—	—	—	—	—	—	—	—	—	—	—
Никель	212	1 358	—	—	—	—	—	—	—	—	—	—	—	—
Алюминий	79	223	—	—	—	—	—	—	—	—	—	—	—	—
Прочие цветные металлы и изделия из них	233	561	683	1 905	—	—	—	—	—	—	—	—	—	—
Химические продукты, удобрения, каучук	**23 768**	**13 331**	**149**	**73**	**1**	**4**	—	—	**74**	**627**	**314**	**1 007**	**2**	**18**
Канифоль	5 276	2 332	—	—	—	—	—	—	—	—	—	—	—	—
Бромистый натрий	0,2	1	—	—	—	—	—	—	—	—	—	—	—	—
Прочие химические и фармацевтические продукты	2 256	2 454	149	73	0,1	1	—	—	—	—	208	718	0	3
Красители и дубильные материалы	11 688	5 783	0,1	0,3	1	3	—	—	—	—	73	55	—	—
Удобрения	4 312	190	—	—	—	—	—	—	—	—	—	—	—	—
Каучук	225	2 415	—	—	—	—	—	—	—	—	—	—	—	—
Резиновые изделия	11	156	—	—	—	—	—	—	74	627	33	234	2	15

Импорт из Франции (*продолжение*)

Наименование товаров	1913 г.		1918 г.		1919 г.		1920 г.		1921 г.		1921/22 г.		1922/23 г.	
	т	тыс. руб.	т	тыс. руб.	т	тыс. руб.	т	тыс. руб.	т	тыс. руб.	т	тыс. руб.	т	тыс. руб.
Строительные материалы и детали	18 058	1 035	—	—	—	—	—	—	—	—	—	—	—	—
Сырье растительного и животного происхождения (кроме продовольственного)	32 651	86 923	27	186	0,1	0,7	—	—	—	—	18	80	0	7
Лесоматериалы	296	330	—	—	—	—	—	—	—	—	—	—	—	—
Кора пробкового дерева и пробковые изделия	5 155	4 022	—	—	—	—	—	—	—	—	—	—	—	—
Бумага	62	270	22	45	—	—	—	—	—	—	—	—	—	—
Шерсть	12 736	59 592	—	—	—	—	—	—	—	—	—	—	—	—
Шелк натуральный	233	6 856	—	—	—	—	—	—	—	—	—	—	—	—
Тряпье и лоскут	4 232	1 801	—	—	—	—	—	—	—	—	—	—	—	—
Пряжа всякая	451	3 433	0,1	1	0,1	0,7	—	—	—	—	—	—	—	—
Кожевенное сырье	1 389	1 492	—	—	—	—	—	—	—	—	—	—	—	—
Кожи выделанные	118	1 836	1	8	—	—	—	—	—	—	18	80	0	7
Семена и посадочный материал	4 074	575	—	—	—	—	—	—	—	—	—	—	—	—
Эфирные масла и душистые вещества	28	632	—	—	—	—	—	—	—	—	—	—	—	—
Экзотические смолы	160	188	—	—	—	—	—	—	—	—	—	—	—	—
Ткани технические и изделия из них	41	126	—	—	—	—	—	—	—	—	—	—	—	—
Сырье для производства продовольственных товаров	2 569	4 586	0,2	0,3	0,2	7	—	—	0,1	1	4 341	854	—	—
Зерно (включая крупяное)	899	176	—	—	—	—	—	—	—	—	4 341	854	—	—
Живые животные голов	217	851	—	—	—	—	—	—	—	—	—	—	—	—

Наименование товаров	1913 г.		1918 г.		1919 г.		1920 г.		1921 г.		1921/22 г.		1922/23 г.	
	т	тыс. руб.	т	тыс. руб.	т	тыс. руб.	т	тыс. руб.	т	тыс. руб.	т	тыс. руб.	т	тыс. руб.
Кофе	535	1 314	—	—	—	—	—	—	—	—	—	—	—	—
Какао	441	966	—	—	—	—	—	—	—	—	—	—	—	—
Перец и другие пряности	102	688	0,2	0,3	0,2	7	—	—	0,1	1	—	—	—	—
Продовольственные товары	**22 943**	**52 402**	**69**	**230**	—	—	—	—	—	—	**972**	**1 018**	**9**	**15**
Мясные и молочные продукты	96	244	—	—	—	—	—	—	—	—	231	613	2	3
Мука	1	2	—	—	—	—	—	—	—	—	622	223	3	1
Крупа	216	88	—	—	—	—	—	—	—	—	16	3	—	—
Сахар и сахарные изделия	159	545	—	—	—	—	—	—	—	—	87	153	4	11
Спирто-водочные изделия и безалкогольные напитки	8 028	37 833	22	129	—	—	—	—	—	—	—	—	—	—
Фрукты	5 293	3 175	—	—	—	—	—	—	—	—	—	—	—	—
Масла растительные	980	1 890	42	73	—	—	—	—	—	—	16	24	0,2	0,3
Соль поваренная	—	—	—	—	—	—	—	—	—	—	—	—	—	—
Промышленные товары народного потребления	**1 811**	**19 162**	**26**	**1 524**	**4**	**85**	—	—	**438**	**21 920**	**12**	**324**	**0**	**18**
Ткани шелковые	12	2 572	6	1 035	0,2	28	—	—	—	—	—	—	—	—
Ткани прочие	54	1 874	1	4	0,6	10	—	—	28	568	5	129	0	14
Одежда и белье	30	2 050	—	—	1	12	—	—	410	21 352	5	167	0	1
Галантерейные товары	83	4 216	5	112	1	21	—	—	—	—	2	24	0	3
Парфюмерно-косметические товары	137	2 447	10	275	—	—	—	—	—	—	—	—	—	—
Прочие промышленные товары народного потребления	1 525	6 003	4	98	1	14	—	—	—	—	0	4	—	—

Импорт из Франции (*продолжение*)

Наименование товаров	1923/24 г.		1924/25 г.		1925/26 г.		1926/27 г.		1927/28 г.		1928 г. (октябрь — декабрь)		1929 г.	
	т	тыс. руб.	т	тыс. руб.	т	тыс. руб.	т	тыс. руб.	т	тыс. руб.	т	тыс. руб.	т	тыс. руб.
ВСЕГО	2 174	8 110	7 369	32 098	25 989	67 343	24 391	77 355	50 439	124 941	19 561	21 245	96 936	110 394
В том числе:														
Машины и оборудование . .	**124**	**1 159**	**658**	**6 693**	**2 971**	**20 704**	**3 985**	**21 048**	**3 020**	**16 190**	**611**	**3 493**	**9 080**	**33 983**
Станки металлорежущие . .	—	—	102	627	70	209	100	498	62	244	—	—	—	—
Прессы	—	—	—	—	—	—	—	—	—	—	—	—	—	—
Прочее кузнечно-прессовое оборудование	—	—	—	—	—	—	—	—	—	—	—	—	—	—
Котлы и машины паровые . .	—	—	—	—	—	—	—	—	—	—	—	—	—	—
Двигатели	—	—	5	91	21	87	47	324	51	394	—	—	—	—
Электротехническое оборудование	6	63	16	317	40	551	327	2 879	620	3 331	100	980	772	3 785
Насосно-компрессорное оборудование	—	—	—	—	—	—	—	—	—	—	—	—	—	—
Прочие машины и оборудование	52	524	187	3 681	909	11 970	973	7 209	1 428	8 564	324	2 044	3 101	19 701
Тракторы	—	—	43	164	37	115	18	139	40	153	0,1	0,3	46	224
Сельскохозяйственные машины	14	18	66	471	184	352	36	101	332	527	68	112	115	261
Автотранспорт	52	554	239	1 342	1 710	7 420	2 484	9 898	487	2 977	119	357	620	3 505
Суда и судовое оборудование	—	—	—	—	—	—	—	—	—	—	—	—	4 426	6 507

Наименование товаров	1923/24 г.		1924/25 г.		1925/26 г.		1926/27 г.		1927/28 г.		1928 г. (октябрь — декабрь)		1929 г.	
	т	тыс. руб.	т	тыс. руб.	т	тыс. руб.	т	тыс. руб.	т	тыс. руб.	т	тыс. руб.	т	тыс. руб.
Топливо, минеральное сырье, металлы	**553**	**148**	**158**	**584**	**1 594**	**3 548**	**9 041**	**16 239**	**24 286**	**34 785**	**10 203**	**8 298**	**26 807**	**35 518**
Уголь каменный	—	—	—	—	—	—	—	—	—	—	—	—	—	—
Сера	505	101	—	—	116	42	450	157	536	213	—	—	347	136
Прокат черных металлов и изделия из них	18	19	69	201	326	1 081	2 437	3 709	7 006	6 914	6 009	3 620	16 051	15 128
Медь	—	—	1	21	2	98	31	192	32	495	1	28	1 227	3 350
Цинк	—	—	—	—	164	223	1 442	1 680	1 419	1 506	777	715	2 088	1 980
Свинец	—	—	—	—	762	983	2 674	2 443	10 683	7 744	3 034	2 280	3 852	2 740
Олово	—	—	—	—	—	—	85	931	44	432	54	380	—	—
Никель	—	—	—	—	10	59	266	1 422	612	3 255	68	394	460	2 687
Алюминий	—	—	68	300	183	742	1 633	5 695	3 921	13 993	259	875	2 775	9 288
Прочие цветные металлы и изделия из них	3	7	1	3	3	272	14	3	24	204	1	6	2	24
Химические продукты, удобрения, каучук	**657**	**1 979**	**2 455**	**8 626**	**13 914**	**8 985**	**3 351**	**9 626**	**3 365**	**7 997**	**6 841**	**1 677**	**51 337**	**10 449**
Канифоль	80	35	11	3	1 007	826	594	464	150	115	—	—	15	7
Бромистый натрий	—	—	—	—	—	—	—	—	—	—	—	—	—	—
Прочие химические и фармацевтические продукты	261	554	392	3 691	329	1 454	1 317	1 917	634	2 122	69	192	2 941	1 565
Красители и дубильные материалы	312	1 355	2 023	4 705	1 414	5 684	1 406	6 928	2 575	5 757	774	973	5 921	5 193
Удобрения	—	—	—	—	11 153	875	—	—	—	—	5 995	495	42 422	3 475
Каучук	—	—	20	112	—	—	—	—	—	—	—	—	—	—
Резиновые изделия	4	35	9	115	11	146	34	317	6	3	3	17	38	209

Импорт из Франции (*продолжение*)

Наименование товаров	1923/24 г.		1924/25 г.		1925/26 г.		1926/27 г.		1927/28 г.		1928 г. (октябрь — декабрь)		1929 г.	
	т	тыс. руб.	т	тыс. руб.	т	тыс. руб.	т	тыс. руб.	т	тыс. руб.	т	тыс. руб.	т	тыс. руб.
Строительные материалы и детали	—	—	—	—	2 002	188	2 812	286	10 167	1 296	444	115	5 359	774
Сырье растительного и животного происхождения (кроме продовольственного)	476	973	1 686	9 535	3 368	11 895	4 181	25 647	8 414	58 057	1 430	6 934	4 067	28 442
Лесоматериалы	—	—	6	7	5	8	2	10	127	188	1	14	7	56
Кора пробкового дерева и пробковые изделия	194	153	1 005	1 035	1 940	1 387	1 556	1 513	3 809	3 995	—	—	549	513
Бумага	255	666	253	1 816	153	592	135	795	91	746	4	73	121	380
Шерсть	—	—	—	—	42	575	1 172	13 501	1 055	13 003	66	924	582	6 165
Шелк натуральный	—	—	17	1 129	11	457	27	1 255	11	505	—	—	—	—
Тряпье и лоскут	—	—	—	—	—	—	3	7	574	1 262	197	342	134	237
Пряжа всякая	5	46	10	335	48	1 119	155	2 670	1 456	27 728	225	3 953	952	13 661
Кожевенное сырье	—	—	—	—	9	24	—	—	576	2 556	288	983	1 087	2 809
Кожи выделанные	5	56	11	882	27	1 520	5	390	19	1 398	0,2	10	0,2	14
Семена и посадочный материал	1	0,3	126	297	668	1 076	802	1 673	419	1 157	—	—	423	1 527
Эфирные масла и душистые вещества	—	—	58	2 997	87	3 436	63	2 934	95	4 879	8	446	42	2 572
Экзотические смолы	—	—	139	404	234	1 174	73	387	104	404	38	88	90	199
Ткани технические и изделия из них	13	31	1	3	26	314	182	415	18	52	1	3	14	112
Сырье для производства продовольственных товаров	19	52	7	243	215	1 095	83	1 550	259	2 199	0	0,3	92	254
Зерно (включая крупяное)	—	—	—	—	—	—	—	—	—	—	—	—	—	—
Живые животные гол./т	—	—	—	—	160/52	502	203/67	1 481	240/78	1 568	—	—	—	—

Наименование товаров	1923/24 г.		1924/25 г.		1925/26 г.		1926/27 г.		1927/28 г.		1928 г. (октябрь — декабрь)		1929 г.	
	т	тыс. руб.	т	тыс. руб.	т	тыс. руб.	т	тыс. руб.	т	тыс. руб.	т	тыс. руб.	т	тыс. руб.
Кофе	3	7	—	—	—	—	3	10	72	293	0	0	33	122
Какао	3	7	3	3	—	—	—	—	75	188	0	0	59	122
Перец и другие пряности	7	31	3	237	157	585	1	42	17	125	0	0,3	0,4	10
Продовольственные товары	**151**	**209**	**2 172**	**2 007**	**433**	**889**	**247**	**533**	**227**	**571**	**13**	**53**	**106**	**282**
Мясные и молочные продукты	—	—	—	—	—	—	—	—	—	—	—	—	—	—
Мука	—	—	1 805	1 195	2	1	—	—	—	—	—	—	—	—
Крупа	—	—	—	—	—	—	—	—	—	—	—	—	—	—
Сахар и сахарные изделия	29	31	1	7	5	17	0,2	1	—	—	0	0	1	3
Спирто-водочные изделия и безалкогольные напитки	—	—	—	—	—	—	—	—	—	—	—	—	—	—
Фрукты	—	—	—	—	—	—	—	—	—	—	—	—	—	—
Масла растительные	122	178	366	805	426	871	176	411	224	568	13	53	105	279
Соль поваренная	—	—	—	—	—	—	—	—	—	—	—	—	—	—
Промышленные товары народного потребления	**36**	**892**	**164**	**3 915**	**1 279**	**18 951**	**42**	**1 903**	**190**	**2 596**	**6**	**420**	**82**	**741**
Ткани шелковые	1	223	2	659	4	1 520	3	1 178	2	1 143	0,1	84	0,1	3
Ткани прочие	10	269	112	1 432	1 144	13 648	5	73	0,4	7	1	21	12	184
Одежда и белье	0,4	56	0	7	0,1	7	0,2	7	0,1	2	—	—	—	—
Галантерейные товары	13	257	27	1 042	84	3 029	16	464	4	261	1	52	2	84
Парфюмерно-косметические товары	—	—	6	554	0,2	17	0	1	0	3	—	—	—	—
Прочие промышленные товары народного потребления	12	87	17	221	47	730	18	180	184	1 180	4	263	68	470

Импорт из Франции (*продолжение*)

Наименование товаров	1930 г.		1931 г.		1932 г.		1933 г.		1934 г.		1935 г.		1936 г.	
	т	тыс. руб.	т	тыс. руб.	т	тыс. руб.	т	тыс. руб.	т	тыс. руб.	т	тыс. руб.	т	тыс. руб.
ВСЕГО . . .	49 322	103 542	27 266	52 270	9 568	15 108	20 951	18 251	62 116	40 509	89 397	61 195	41 090	33 202
В том числе:														
Машины и оборудование . .	**6 479**	**39 241**	**4 717**	**21 373**	**1 154**	**9 536**	**1 552**	**7 117**	**2 530**	**6 362**	**3 376**	**18 430**	**1 870**	**7 554**
Станки металлорежущие . .	—	—	—	—	—	—	—	—	—	—	572	2 049	504	1 280
Прессы	—	—	—	—	—	—	—	—	—	—	810	875	393	475
Прочее кузнечно-прессовое оборудование	—	—	—	—	—	—	—	—	—	—	269	470	276	358
Котлы и машины паровые . .	—	—	—	—	—	—	—	—	—	—	4	59	—	—
Двигатели	—	—	—	—	—	—	—	—	—	—	162	9 486	28	1 419
Электротехническое оборудование	701	5 932	987	1 168	47	415	106	450	673	833	1 105	1 303	358	337
Насосно-компрессорное оборудование	—	—	—	—	—	—	—	—	—	—	45	700	51	778
Прочие машины и оборудование	4 099	29 656	3 592	19 019	1 079	8 874	1 421	6 558	1 505	5 211	397	3 426	175	2 495
Тракторы	104	346	90	942	—	—	24	94	9	35	—	—	10	46
Сельскохозяйственные машины	1 314	1 530	27	73	5	10	—	—	0,5	3	1	10	14	66
Автотранспорт	261	1 777	21	171	23	237	1	15	3	45	11	52	61	299
Суда и судовое оборудование	—	—	—	—	—	—	—	—	340	235	—	—	0	1

Наименование товаров	1930 г.		1931 г.		1932 г.		1933 г.		1934 г.		1935 г.		1936 г.	
	т	тыс. руб.	т	тыс. руб.	т	тыс. руб.	т	тыс. руб.	т	тыс. руб.	т	тыс. руб.	т	тыс. руб.
Топливо, минеральное сырье, металлы	15 628	37 770	16 349	26 534	4 087	2 964	17 220	8 423	47 989	24 220	77 472	29 800	32 399	13 357
Уголь каменный	—	—	—	—	—	—	—	—	—	—	—	—	—	—
Сера	205	87	100	35	25	7	—	—	—	—	—	—	—	—
Прокат черных металлов и изделия из них	6 386	14 941	9 501	14 336	2 004	1 494	15 909	4 993	44 678	17 317	74 795	21 260	31 255	9 157
Медь	858	1 921	5	84	31	345	33	349	—	—	0,5	0,3	25	25
Цинк	2 305	1 729	79	49	—	—	—	—	—	—	16	3	6	1
Свинец	529	370	3 248	1 359	1 832	659	—	—	—	—	11	3	—	—
Олово	25	122	—	—	—	—	—	—	—	—	1	3	—	—
Никель	814	4 649	472	2 645	—	—	—	—	—	—	1 906	7 246	1 072	4 053
Алюминий	4 504	13 902	2 944	8 026	171	411	1 271	3 053	—	—	381	781	1	2
Прочие цветные металлы и изделия из них	2	39	0,2	0,3	13	38	7	28	3 311	6 900	361	502	4	28
Химические продукты, удобрения, каучук	20 055	5 445	2 733	1 886	2 594	1 391	1 285	1 072	3 837	6 267	5 601	6 756	4 053	5 615
Канифоль	—	—	—	—	—	—	—	—	—	—	—	—	—	—
Бромистый натрий	—	—	—	—	—	—	—	—	—	—	50	87	250	483
Прочие химические и фармацевтические продукты	2 012	1 894	2 676	1 841	2 314	1 115	1 187	663	3 208	2 582	5 229	3 618	3 272	2 365
Красители и дубильные материалы	1 977	2 056	2	7	280	276	98	409	624	3 666	322	3 049	530	2 764
Удобрения	16 060	1 467	55	38	—	—	—	—	—	—	—	—	—	—
Каучук	—	—	—	—	—	—	—	—	—	—	—	—	—	—
Резиновые изделия	6	28	—	—	—	—	—	—	5	19	0,2	2	1	3

Импорт из Франции (*продолжение*)

Наименование товаров	1930 г.		1931 г.		1932 г.		1933 г.		1934 г.		1935 г.		1936 г.	
	т	тыс. руб.	т	тыс. руб.	т	тыс. руб.	т	тыс. руб.	т	тыс. руб.	т	тыс. руб.	т	тыс. руб.
Строительные материалы и детали	2 205	853	3 239	1 238	939	404	—	—	—	—	—	—	0,4	7
Сырье растительного и животного происхождения (кроме продовольственного)	4 660	19 214	222	1 008	176	362	864	1 476	1 887	2 868	2 607	4 032	2 554	4 831
Лесоматериалы	3	35	—	—	—	—	—	—	—	—	—	—	—	—
Кора пробкового дерева и пробковые изделия	328	477	—	—	—	—	—	—	500	70	719	174	554	101
Бумага	44	45	1	17	28	59	33	28	90	136	36	31	50	39
Шерсть	792	5 545	5	14	2	3	471	843	10	45	18	42	12	72
Шелк натуральный	—	—	—	—	—	—	—	—	—	—	—	—	—	—
Тряпье и лоскут	947	1 575	—	—	77	84	327	206	1 242	1 073	717	767	761	825
Пряжа всякая	152	2 314	—	—	—	—	23	181	—	—	—	—	—	—
Кожевенное сырье	1 217	2 959	—	—	—	—	3	126	—	—	1 055	2 049	1 065	1 121
Кожи выделанные	2	101	—	—	—	—	—	—	27	1 091	11	247	17	421
Семена и посадочный материал	1 007	2 610	214	893	22	87	0,2	1	0,2	3	0,3	2	1	6
Эфирные масла и душистые вещества	26	2 928	2	84	1	42	2	88	18	450	28	648	66	1 583
Экзотические смолы	117	213	—	—	46	87	5	3	—	—	—	—	—	—
Ткани технические и изделия из них	18	387	0,1	0,3	—	—	—	—	—	—	—	—	—	—
Сырье для производства продовольственных товаров	228	578	0,4	1	—	—	—	—	—	—	25	178	20	672
Зерно (включая крупяное)	—	—	—	—	—	—	—	—	—	—	—	—	—	—
Живые животные гол./т	.../7	84	—	—	—	—	—	—	—	—	.../18	164	.../19	654

Наименование товаров	1930 г.		1931 г.		1932 г.		1933 г.		1934 г.		1935 г.		1936 г.	
	т	тыс. руб.	т	тыс. руб.	т	тыс. руб.	т	тыс. руб.	т	тыс. руб.	т	тыс. руб.	т	тыс. руб.
Кофе	210	474	—	—	—	—	—	—	—	—	—	—	—	—
Какао	11	17	—	—	—	—	—	—	—	—	—	—	—	—
Перец и другие пряности	0,1	3	0,4	1	—	—	—	—	—	—	—	—	—	—
Продовольственные товары	**43**	**101**	**1**	**3**	**613**	**429**	**14**	**17**	**5 800**	**126**	**0,4**	**1**	**12**	**21**
Мясные и молочные продукты	—	—	—	—	—	—	—	—	—	—	—	—	—	—
Мука	—	—	—	—	—	—	—	—	—	—	—	—	—	—
Крупа	—	—	—	—	—	—	—	—	—	—	—	—	—	—
Сахар и сахарные изделия	—	—	—	—	—	—	—	—	—	—	—	—	—	—
Спирто-водочные изделия и безалкогольные напитки	—	—	—	—	—	—	—	—	—	—	—	—	—	—
Фрукты	—	—	—	—	—	—	—	—	—	—	—	—	—	—
Масла растительные	43	101	1	3	613	429	14	17	—	—	0,4	1	12	21
Соль поваренная	—	—	—	—	—	—	—	—	5 800	126	—	—	—	—
Промышленные товары народного потребления	**10**	**232**	**2**	**212**	**0,4**	**8**	**0,3**	**14**	**9**	**145**	**1**	**22**	**4**	**46**
Ткани шелковые	0	1	—	—	—	—	—	—	—	—	—	—	—	—
Ткани прочие	1	17	—	—	—	—	—	—	—	—	—	—	0,1	1
Одежда и белье	—	—	—	—	—	—	—	—	7	118	—	—	1	3
Галантерейные товары	—	—	—	—	—	—	—	—	—	—	—	—	—	—
Парфюмерно-косметические товары	—	—	—	—	—	—	—	—	—	—	—	—	—	—
Прочие промышленные товары народного потребления	9	214	2	212	0,4	8	0,3	14	2	27	1	22	3	43

Импорт из Франции (*продолжение*)

Наименование товаров	1937 г.		1938 г.		1939 г.		1940 г.	
	т	тыс. руб.	т	тыс. руб.	т	тыс. руб.	т	тыс. руб.
ВСЕГО	15 681	20 932	16 091	27 333	6 540	11 106	1 167	556
В том числе:								
Машины и оборудование	**1 365**	**3 325**	**5 369**	**8 489**	**1 856**	**6 729**	**0**	**2**
Станки металлорежущие	24	202	685	1 504	1 045	3 841	—	—
Прессы	269	244	751	925	66	195	—	—
Прочее кузнечно-прессовое оборудование	66	66	169	475	111	247	—	—
Котлы и машины паровые	—	—	—	—	0	2	—	—
Двигатели	20	678	45	496	1	86	—	—
Электротехническое оборудование	737	813	1 695	2 060	493	653	—	—
Насосно-компрессорное оборудование	46	166	4	91	0,1	2	—	—
Прочие машины и оборудование	202	1 111	208	978	138	1 695	0	2
Тракторы	0,5	4	—	—	—	—	—	—
Сельскохозяйственные машины	—	—	—	—	—	—	—	—
Автотранспорт	0,2	0,4	12	457	2	8	—	—
Суда и судовое оборудование	—	—	1 800	1 503	—	—	—	—
Топливо, минеральное сырье, металлы	**9 671**	**8 391**	**6 854**	**10 002**	**4 005**	**2 575**	—	—
Уголь каменный	0,2	4	—	—	—	—	—	—
Сера	—	—	—	—	—	—	—	—
Прокат черных металлов и изделия из них	6 103	3 243	4 086	3 387	1 113	408	—	—
Медь	—	—	3	6	—	—	—	—
Цинк	—	—	—	—	—	—	—	—
Свинец	2 032	957	—	—	2 286	657	—	—
Олово	—	—	—	—	—	—	—	—
Никель	732	2 423	731	2 451	302	1 038	—	—

Наименование товаров	1937 г.		1938 г.		1939 г.		1940 г.	
	т	тыс. руб.	т	тыс. руб.	т	тыс. руб.	т	тыс. руб.
Алюминий	699	1 632	1 919	3 747	220	390	—	—
Прочие цветные металлы и изделия из них	105	132	111	403	84	82	—	—
Химические продукты, удобрения, каучук	**2 320**	**3 468**	**1 963**	**4 697**	**151**	**853**	**16**	**56**
Канифоль	—	—	—	—	—	—	—	—
Бромистый натрий	368	895	429	918	119	234	—	—
Прочие химические и фармацевтические продукты	1 697	1 382	1 162	1 890	16	227	16	56
Красители и дубильные материалы	255	1 191	372	1 888	16	391	—	—
Удобрения	—	—	—	—	—	—	—	—
Каучук	—	—	—	—	—	—	—	—
Резиновые изделия	—	—	0	1	0	1	—	—
Строительные материалы и детали	**0**	**0,1**	**9**	**12**	**—**	**—**	**—**	**—**
Сырье растительного и животного происхождения (кроме продовольственного)	**2 246**	**5 350**	**1 864**	**3 387**	**452**	**707**	**1 151**	**498**
Лесоматериалы	—	—	—	—	—	—	—	—
Кора пробкового дерева и пробковые изделия	250	183	69	33	—	—	1 150	497
Бумага	5	11	0,1	1	—	—	—	—
Шерсть	1	8	—	—	—	—	—	—
Шелк натуральный	—	—	—	—	—	—	—	—
Тряпье и лоскут	1 083	1 704	962	1 230	421	482	—	—
Пряжа всякая	—	—	—	—	—	—	—	—
Кожевенное сырье	216	398	671	811	—	—	—	—
Кожи выделанные	1	10	—	—	—	—	—	—
Семена и посадочный материал	480	927	1	1	0	0,1	—	—
Эфирные масла и душистые вещества	98	1 781	125	1 127	29	219	—	—
Экзотические смолы	3	15	8	15	2	5	1	1
Ткани технические и изделия из них	—	—	—	—	—	—	—	—

Импорт из Франции (*продолжение*)

Наименование товаров	1937 г.		1938 г.		1939 г.		1940 г.	
	т	тыс. руб.	т	тыс. руб.	т	тыс. руб.	т	тыс. руб.
Сырье для производства продовольственных товаров	6	69	25	540	10	5	—	—
Зерно (включая крупяное)	—	—	—	—	—	—	—	—
Живые животные гол./т	—	—	—	—	—	—	—	—
Кофе	—	—	—	—	—	—	—	—
Какао	—	—	—	—	—	—	—	—
Перец и другие пряности	—	—	25	540	—	—	—	—
Продовольственные товары	6	11	—	—	—	—	—	—
Мясные и молочные продукты	—	—	—	—	—	—	—	—
Мука	—	—	—	—	—	—	—	—
Крупа	—	—	—	—	—	—	—	—
Сахар и сахарные изделия	—	—	—	—	—	—	—	—
Спирто-водочные изделия и безалкогольные напитки	6	11	—	—	—	—	—	—
Фрукты	—	—	—	—	—	—	—	—
Масла растительные	—	—	—	—	—	—	—	—
Соль поваренная	—	—	—	—	—	—	—	—
Промышленные товары народного потребления	2	15	7	206	0,5	4	—	—
Ткани шелковые	—	—	—	—	—	—	—	—
Ткани прочие	—	—	—	—	—	—	—	—
Одежда и белье	0	0,2	—	—	—	—	—	—
Галантерейные товары	—	—	—	—	—	—	—	—
Парфюмерно-косметические товары	—	—	—	—	—	—	—	—
Прочие промышленные товары народного потребления	2	15	7	206	0,5	4	—	—

ЭКСПОРТ В ЧЕХОСЛОВАКИЮ

Наименование товаров	1921/22 г. *		1922/23 г.	
	т	тыс. руб.	т	тыс. руб.
ВСЕГО	49	195	16	49
В том числе:				
Машины и оборудование	—	—	—	—
Топливо, минеральное сырье, металлы	—	—	—	—
Уголь каменный, антрацит, кокс	—	—	—	—
Нефтепродукты	—	—	—	—
Руда железная	—	—	—	—
Руда марганцевая	—	—	—	—
Руда хромовая	—	—	—	—
Руды металлические прочие	—	—	—	—
Асбест	—	—	—	—
Нерудные ископаемые прочие	—	—	—	—
Химические продукты, удобрения, каучук . . .	—	—	—	—
Продукты коксохимической промышленности . .	—	—	—	—
Скипидар	—	—	—	—
Прочие химические продукты	—	—	—	—
Красители, лакокрасочные и дубильные материалы	—	—	—	—
Удобрения	—	—	—	—
Резиновые и резино-асбестовые изделия	—	—	—	—
Сырье растительного и животного происхождения (кроме продовольственного)	—	—	16	49
Пиломатериалы	—	—	—	—
Прочие лесоматериалы	—	—	—	—
Фанера	—	—	—	—
Древесная масса и целлюлоза	—	—	—	—
Хлопок и хлопковые отходы	—	—	—	—
Лен, кудель и льняные отходы	—	—	—	—
Пенька и отходы пеньковые	—	—	—	—
Шерсть	—	—	—	—

* До 1921/22 г. экспорта в Чехословакию не было.

Экспорт в Чехословакию (*продолжение*)

Наименование товаров	1921/22 г. *		1922/23 г.	
	т	тыс. руб.	т	тыс. руб.
Тряпье	—	—	—	—
Пушнина	—	—	—	—
Кожевенное сырье	—	—	—	—
Табак листовой	—	—	—	—
Семена и посадочный материал	—	—	—	—
Эфирные масла	—	—	—	—
Медицинское и лекарственно-техническое сырье	—	—	—	—
Жмыхи	—	—	—	—
Щетина	—	—	—	—
Волос животный	—	—	16	49
Пух и перо	—	—	—	—
Кишки и желудки скотские	—	—	—	—
Сырье для производства продовольственных товаров	—	—	—	—
Пшеница	—	—	—	—
Рожь	—	—	—	—
Живые животные	—	—	—	—
Семя масличное	—	—	—	—
Продовольственные товары	—	—	—	—
Мясо и мясопродукты	—	—	—	—
Жиры животные продовольственные (включая масло коровье)	—	—	—	—
Яйца	—	—	—	—
Рыба и рыбопродукты	—	—	—	—
Бобовые	—	—	—	—
Овощи и фрукты	—	—	—	—
Табачные изделия	—	—	—	—
Промышленные товары народного потребления	—	—	—	—
Медикаменты	—	—	—	—
Предметы домашнего обихода	—	—	—	—
Печатные произведения	—	—	—	—
Кинофильмы	—	—	—	—
Прочие промышленные товары народного потребления	—	—	—	—

* До 1921/22 г. экспорта в Чехословакию не было.

Наименование товаров	1923/24 г.		1924/25 г.		1925/26 г.		1926/27 г.		1927/28 г.		1928 г. (октябрь — декабрь)		1929 г.	
	т	тыс. руб.	т	тыс. руб.	т	тыс. руб.	т	тыс. руб.	т	тыс. руб.	т	тыс. руб.	т	тыс. руб.
ВСЕГО . . .	197	659	308	1 314	617	1 784	2 594	7 726	19 144	13 052	39 775	7 294	253 891	29 205
В том числе:														
Машины и оборудование . .	**0**	**0**	**0**	**0**	**4**	**7**	**0,5**	**7**	**1**	**17**	**0,2**	**3**	**0,3**	**0,3**
Топливо, минеральное сырье, металлы	**—**	**—**	**—**	**—**	**—**	**—**	**—**	**—**	**13 632**	**523**	**38 278**	**1 473**	**245 846**	**9 507**
Уголь каменный, антрацит, кокс	—	—	—	—	—	—	—	—	—	—	98	3	1 025	38
Нефтепродукты	—	—	—	—	—	—	—	—	—	—	—	—	—	—
Руда железная	—	—	—	—	—	—	—	—	13 632	523	38 147	1 467	228 511	8 389
Руда марганцевая	—	—	—	—	—	—	—	—	—	—	33	3	16 310	1 080
Руда хромовая	—	—	—	—	—	—	—	—	—	—	—	—	—	—
Руды металлические прочие	—	—	—	—	—	—	—	—	—	—	—	—	—	—
Асбест	—	—	—	—	—	—	—	—	—	—	—	—	—	—
Нерудные ископаемые прочие	—	—	—	—	—	—	—	—	—	—	—	—	0,1	0
Химические продукты, удобрения, каучук	**—**	**—**	**—**	**—**	**—**	**—**	**55**	**791**	**347**	**4 510**	**431**	**3 296**	**2 285**	**11 086**
Продукты коксохимической промышленности	—	—	—	—	—	—	—	—	—	—	—	—	—	—
Скипидар	—	—	—	—	—	—	—	—	—	—	11	3	86	49
Прочие химические продукты	—	—	—	—	—	—	—	—	—	—	—	—	571	42
Красители, лакокрасочные и дубильные материалы . .	—	—	—	—	—	—	—	—	—	—	—	—	—	—
Удобрения	—	—	—	—	—	—	—	—	112	129	—	—	—	—
Резиновые и резино-асбестовые изделия	—	—	—	—	—	—	55	791	235	4 381	420	3 293	1 628	10 995

Экспорт в Чехословакию (*продолжение*)

Наименование товаров	1923/24 г.		1924/25 г.		1925/26 г.		1926/27 г.		1927/28 г.		1928 г. (октябрь — декабрь)		1929 г.	
	т	тыс. руб.	т	тыс. руб.	т	тыс. руб.	т	тыс. руб.	т	тыс. руб.	т	тыс. руб.	т	тыс. руб.
Сырье растительного и животного происхождения (кроме продовольственного)	**157**	**638**	**65**	**871**	**211**	**1 198**	**1 521**	**5 289**	**2 144**	**4 981**	**519**	**1 641**	**3 619**	**6 193**
Пиломатериалы	—	—	—	—	—	—	—	—	—	—	98	28	645	104
Прочие лесоматериалы	33	4	—	—	—	—	98	10	502	139	24	35	255	87
Фанера	—	—	—	—	—	—	15	10	339	199	106	115	242	258
Древесная масса и целлюлоза	—	—	—	—	—	—	—	—	—	—	—	—	—	—
Хлопок и хлопковые отходы	—	—	—	—	—	—	—	—	—	—	—	—	—	—
Лен, кудель и льняные отходы	—	—	—	—	—	—	—	—	—	—	—	—	—	—
Пенька и отходы пеньковые	7	10	—	—	22	31	—	—	128	150	65	57	223	235
Шерсть	—	—	—	—	25	45	24	31	49	84	—	—	9	17
Тряпье	—	—	—	—	18	10	475	195	203	98	—	—	484	268
Пушнина	—	—	—	—	3	38	1	24	13	373	2	122	1	10
Кожевенное сырье	0	0	—	—	7	77	99	589	22	167	0,2	3	21	108
Табак листовой	—	—	—	—	17	21	473	415	407	429	—	—	697	754
Семена и посадочный материал	—	—	—	—	0,3	0,3	1	3	48	42	45	17	262	126
Эфирные масла	—	—	—	—	—	—	—	—	—	—	—	—	—	—
Медицинское и лекарственно-техническое сырье	—	—	—	—	—	—	—	—	76	91	49	57	88	45
Жмыхи	—	—	—	—	—	—	—	—	—	—	—	—	—	—
Щетина	31	366	29	662	41	589	169	2 541	49	721	3	38	20	300
Волос животный	48	195	25	150	19	101	77	481	134	829	46	324	113	652
Пух и перо	—	—	11	59	34	178	42	394	7	52	—	—	16	118
Кишки и желудки скотские	38	63	—	—	25	108	47	596	167	1 607	66	819	337	2 969

Наименование товаров	1923/24 г.		1924/25 г.		1925/26 г.		1926/27 г.		1927/28 г.		1928 г. (октябрь — декабрь)		1929 г.	
	т	тыс. руб.	т	тыс. руб.	т	тыс. руб.	т	тыс. руб.	т	тыс. руб.	т	тыс. руб.	т	тыс. руб.
Сырье для производства продовольственных товаров	—	—	**135**	**230**	**304**	**418**	**673**	**1 004**	**1 450**	**1 091**	**44**	**29**	**409**	**384**
Пшеница	—	—	—	—	—	—	—	—	—	—	—	—	—	—
Рожь	—	—	—	—	—	—	99	32	807	251	—	—	—	—
Живые животные	—	—	135	230	304	418	574	972	447	756	—	—	—	—
Семя масличное	—	—	—	—	—	—	—	—	196	84	44	29	409	384
Продовольственные товары	**6**	**3**	**44**	**62**	**82**	**115**	**44**	**83**	**740**	**950**	**282**	**481**	**833**	**1 008**
Мясо и мясопродукты	—	—	20	35	—	—	—	—	—	—	—	—	234	394
Жиры животные продовольственные (включая масло коровье)	—	—	0,1	0,3	—	—	—	—	16	66	—	—	—	—
Яйца	—	—	10	17	—	—	—	—	464	697	190	380	118	220
Рыба и рыбопродукты	6	3	14	10	3	10	14	31	7	10	10	35	29	39
Бобовые	—	—	—	—	—	—	—	—	—	—	—	—	265	172
Овощи и фрукты	—	—	—	—	—	—	30	51	220	108	54	31	169	153
Табачные изделия	—	—	—	—	79	105	0,1	1	27	31	0,3	3	—	—
Промышленные товары народного потребления	—	—	—	—	—	—	—	—	—	—	**14**	**101**	**4**	**205**
Медикаменты	—	—	—	—	—	—	—	—	—	—	—	—	—	—
Предметы домашнего обихода	—	—	—	—	—	—	—	—	—	—	—	—	—	—
Печатные произведения	—	—	—	—	—	—	—	—	—	—	—	—	—	—
Кинофильмы	—	—	—	—	—	—	—	—	—	—	0	10	1	101
Прочие промышленные товары народного потребления	—	—	—	—	—	—	—	—	—	—	14	91	3	104

Экспорт в Чехословакию (*продолжение*)

Наименование товаров	1930 г.		1931 г.		1932 г.		1933 г.		1934 г.		1935 г.		1936 г.	
	т	тыс. руб.	т	тыс. руб.	т	тыс. руб.	т	тыс. руб.	т	тыс. руб.	т	тыс. руб.	т	тыс. руб.
ВСЕГО	235 463	14 442	649 247	17 893	70 923	4 809	73 197	3 816	37 741	2 914	52 471	4 562	64 314	8 154
В том числе:														
Машины и оборудование . .	—	—	0,2	3	—	—	—	—	—	—	2	42	1	59
Топливо, минеральное сырье, металлы	228 810	8 161	643 296	16 038	58 647	1 421	65 785	1 296	20 587	530	28 668	644	45 515	2 376
Уголь каменный, антрацит, кокс	—	—	—	—	1 039	17	8 498	216	12 759	268	7 284	108	14 723	205
Нефтепродукты	—	—	8 086	592	—	—	3 530	167	—	—	—	—	—	—
Руда железная	220 853	7 688	590 489	13 177	56 370	784	44 394	638	—	—	—	—	—	—
Руда марганцевая	7 941	470	44 721	2 269	—	—	2 329	38	7 267	108	21 319	533	26 430	788
Руда хромовая	—	—	—	—	—	—	—	—	—	—	65	3	—	—
Руды металлические прочие .	—	—	—	—	—	—	—	—	151	3	—	—	—	—
Асбест	—	—	—	—	1 238	620	294	143	410	150	—	—	4 362	1 383
Нерудные ископаемые прочие	16	3	—	—	—	—	6 740	94	—	—	—	—	—	—
Химические продукты, удобрения, каучук	1 324	1 648	24	66	601	119	—	—	12 412	832	17 011	965	9 035	423
Продукты коксохимической промышленности	—	—	—	—	—	—	—	—	—	—	—	—	—	—
Скипидар	43	3	18	10	—	—	—	—	171	38	498	119	1 124	290
Прочие химические продукты	1 098	153	—	—	584	56	—	—	27	153	0,3	1	21	17
Красители, лакокрасочные и дубильные материалы . . .	—	—	—	—	—	—	—	—	—	—	64	1	16	0,3
Удобрения	—	—	—	—	—	—	—	—	12 214	641	16 449	844	7 874	116
Резиновые и резино-асбестовые изделия	183	1 492	6	56	17	63	—	—	—	—	—	—	—	—

Наименование товаров	1930 г.		1931 г.		1932 г.		1933 г.		1934 г.		1935 г.		1936 г.	
	т	тыс. руб.	т	тыс. руб.	т	тыс. руб.	т	тыс. руб.	т	тыс. руб.	т	тыс. руб.	т	тыс. руб.
Сырье растительного и животного происхождения (кроме продовольственного)	**3 428**	**3 131**	**4 702**	**1 064**	**11 378**	**2 989**	**7 357**	**2 471**	**4 565**	**1 089**	**4 968**	**2 465**	**6 350**	**4 093**
Пиломатериалы	1 295	338	4 232	707	4 879	669	6 427	1 094	4 283	293	2 556	188	832	104
Прочие лесоматериалы	329	42	143	21	5 888	1 073	28	3	—	—	—	—	—	—
Фанера	219	63	44	14	—	—	15	3	—	—	—	—	—	—
Древесная масса и целлюлоза	—	—	—	—	—	—	—	—	0	1	—	—	0	0,3
Хлопок и хлопковые отходы	—	—	—	—	—	—	—	—	—	—	—	—	—	—
Лен, кудель и льняные отходы	25	14	—	—	—	—	—	—	—	—	388	620	2 454	3 042
Пенька и отходы пеньковые	262	171	—	—	—	—	—	—	—	—	—	—	—	—
Шерсть	—	—	—	—	—	—	—	—	—	—	—	—	—	—
Тряпье	248	87	179	59	197	59	64	17	—	—	—	—	—	—
Пушнина	0,4	70	1	129	2	223	3	240	5	345	12	565	10	498
Кожевенное сырье	39	181	—	—	—	—	—	—	137	224	1	1	—	—
Табак листовой	301	712	29	106	281	931	807	1 112	132	213	820	777	137	82
Семена и посадочный материал	156	118	74	28	113	17	13	2	—	—	1 126	223	2 391	314
Эфирные масла	—	—	—	—	—	—	—	—	—	—	—	—	—	—
Медицинское и лекарственно-техническое сырье	50	17	—	—	—	—	—	—	—	—	—	—	—	—
Жмыхи	399	77	—	—	17	3	—	—	—	—	—	—	525	49
Щетина	—	—	—	—	—	—	—	—	—	—	—	—	—	—
Волос животный	58	450	—	—	—	—	—	—	4	3	—	—	—	—
Пух и перо	24	206	—	—	—	—	—	—	—	—	—	—	—	—
Кишки и желудки скотские	23	585	—	—	—	—	—	—	4	10	48	91	—	—

Экспорт в Чехословакию (*продолжение*)

Наименование товаров	1930 г.		1931 г.		1932 г.		1933 г.		1934 г.		1935 г.		1936 г.	
	т	тыс. руб.	т	тыс. руб.	т	тыс. руб.	т	тыс. руб.	т	тыс. руб.	т	тыс. руб.	т	тыс. руб.
Сырье для производства продовольственных товаров	**159**	**143**	**212**	**141**	**96**	**118**	**0**	**1**	**—**	**—**	**—**	**—**	**—**	**—**
Пшеница	—	—	—	—	—	—	—	—	—	—	—	—	—	—
Рожь	—	—	16	1	—	—	—	—	—	—	—	—	—	—
Живые животные	—	—	—	—	—	—	—	—	—	—	—	—	—	—
Семя масличное	159	143	196	140	—	—	—	—	—	—	—	—	—	—
Продовольственные товары	**491**	**391**	**837**	**223**	**140**	**58**	**49**	**10**	**88**	**86**	**1 810**	**337**	**3 396**	**373**
Мясо и мясопродукты	—	—	10	17	10	17	—	—	23	31	—	—	—	—
Жиры животные продовольственные (включая масло коровье)	—	—	—	—	—	—	—	—	42	38	18	24	—	—
Яйца	—	—	—	—	—	—	—	—	—	—	—	—	—	—
Рыба и рыбопродукты	19	24	—	—	—	—	—	—	23	17	14	10	—	—
Бобовые	316	70	796	167	114	31	49	10	—	—	1 768	289	3 396	373
Овощи и фрукты	155	293	30	31	16	10	—	—	—	—	10	14	—	—
Табачные изделия	0,4	3	1	7	—	—	—	—	—	—	—	—	—	—
Промышленные товары народного потребления	**36**	**463**	**13**	**264**	**9**	**62**	**0,2**	**4**	**12**	**234**	**10**	**107**	**18**	**806**
Медикаменты	—	—	—	—	—	—	—	—	—	—	—	—	—	—
Предметы домашнего обихода	—	—	—	—	—	—	—	—	—	—	—	—	—	—
Печатные произведения	—	—	—	—	—	—	—	—	—	—	5	49	5	25
Кинофильмы	0,3	35	—	—	0	3	0,1	3	—	—	—	—	—	—
Прочие промышленные товары народного потребления	36	428	13	264	9	59	0,1	1	12	234	5	58	13	781

Наименование товаров	1937 г.		1938 г.		1939 г.		1940 г.	
	т	тыс. руб.	т	тыс. руб.	т	тыс. руб.	т	тыс. руб.
ВСЕГО	308 032	12 529	83 769	9 906	15 535	2 668	1 418	2 069
В том числе:								
Машины и оборудование	**7**	**102**	**0,2**	**7**	**0,1**	**4**	—	—
Топливо, минеральное сырье, металлы	**282 171**	**6 044**	**33 587**	**1 982**	**13 208**	**412**	—	—
Уголь каменный, антрацит, кокс	11 647	256	2 493	65	—	—	—	—
Нефтепродукты	—	—	—	—	—	—	—	—
Руда железная	230 395	4 104	7 125	114	—	—	—	—
Руда марганцевая	38 903	1 337	22 860	1 494	13 208	412	—	—
Руда хромовая	—	—	—	—	—	—	—	—
Руды металлические прочие	—	—	—	—	—	—	—	—
Асбест	1 226	347	1 109	309	—	—	—	—
Нерудные ископаемые прочие	—	—	—	—	—	—	—	—
Химические продукты, удобрения, каучук	**2 455**	**135**	**287**	**65**	**0,5**	**1**	—	—
Продукты коксохимической промышленности	—	—	31	6	—	—	—	—
Скипидар	284	76	256	58	—	—	—	—
Прочие химические продукты	1	2	—	—	0,5	1	—	—
Красители, лакокрасочные и дубильные материалы	—	—	—	—	—	—	—	—
Удобрения	2 170	57	—	—	—	—	—	—
Резиновые и резино-асбестовые изделия	—	—	0,1	1	—	—	—	—

Экспорт в Чехословакию (*продолжение*)

Наименование товаров	1937 г.		1938 г.		1939 г.		1940 г.	
	т	тыс. руб.	т	тыс. руб.	т	тыс. руб.	т	тыс. руб.
Сырье растительного и животного происхождения (кроме продовольственного)	**1 566**	**3 040**	**275**	**1 689**	**325**	**1 185**	**1 371**	**1 983**
Пиломатериалы	—	—	—	—	—	—	—	—
Прочие лесоматериалы	—	—	—	—	—	—	—	—
Фанера	—	—	—	—	—	—	—	—
Древесная масса и целлюлоза	0	0,3	—	—	—	—	—	—
Хлопок и хлопковые отходы	102	100	—	—	—	—	66	83
Лен, кудель и льняные отходы	1 033	1 129	—	—	—	—	—	—
Пенька и отходы пеньковые	—	—	—	—	—	—	—	—
Шерсть	—	—	—	—	—	—	—	—
Тряпье	0,1	0,2	—	—	75	28	—	—
Пушнина	21	1 558	7	719	2	253	—	—
Кожевенное сырье	—	—	—	—	—	—	1 284	1 888
Табак листовой	409	252	267	878	232	740	—	—
Семена и посадочный материал	—	—	—	—	—	—	20	12
Эфирные масла	—	—	—	—	—	—	—	—
Медицинское и лекарственно-техническое сырье	—	—	—	—	—	—	—	—
Жмыхи	—	—	—	—	—	—	—	—
Щетина	—	—	—	—	16	164	—	—
Волос животный	—	—	1	90	—	—	—	—
Пух и перо	—	—	—	—	—	—	—	—
Кишки и желудки скотские	—	—	—	—	—	—	—	—

Наименование товаров	1937 г.		1938 г.		1939 г.		1940 г.	
	т	тыс. руб.	т	тыс. руб.	т	тыс. руб.	т	тыс. руб.
Сырье для производства продовольственных товаров	**21 830**	**3 115**	**49 615**	**6 064**	—	—	—	—
Пшеница	—	—	—	—	—	—	—	—
Рожь	21 830	3 115	49 615	6 064	—	—	—	—
Живые животные	—	—	—	—	—	—	—	—
Семя масличное	—	—	—	—	—	—	—	—
Продовольственные товары	—	—	—	—	**2 000**	**1 064**	—	—
Мясо и мясопродукты	—	—	—	—	—	—	—	—
Жиры животные продовольственные (включая масло коровье)	—	—	—	—	—	—	—	—
Яйца	—	—	—	—	—	—	—	—
Рыба и рыбопродукты	—	—	—	—	—	—	—	—
Бобовые	—	—	—	—	2 000	1 064	—	—
Овощи и фрукты	—	—	—	—	—	—	—	—
Табачные изделия	—	—	—	—	—	—	—	—
Промышленные товары народного потребления	**3**	**88**	**5**	**99**	**0**	**1**	**2**	**51**
Медикаменты	—	—	2	4	—	—	—	—
Предметы домашнего обихода	—	—	—	—	—	—	—	—
Печатные произведения	0,1	0,3	1	2	—	—	—	—
Кинофильмы	—	—	1	53	—	—	—	—
Прочие промышленные товары народного потребления	3	88	1	40	0	1	2	51

ИМПОРТ ИЗ ЧЕХОСЛОВАКИИ

Наименование товаров	1921 г. *		1921/22 г.		1922/23 г.	
	т	тыс. руб.	т	тыс. руб.	т	тыс. руб.
ВСЕГО . . .	0,2	1	14 693	5 656	1 638	756
В том числе:						
Машины и оборудование . .	—	—	16	28	18	24
Станки металлорежущие . .	—	—	—	—	—	—
Кузнечно-прессовое оборудование	—	—	—	—	—	—
Котлы и машины паровые . .	—	—	—	—	—	—
Двигатели внутреннего сгорания	—	—	—	—	—	—
Электротехническое оборудование	—	—	—	—	—	—
Приборы и лабораторное оборудование	—	—	—	—	—	—
Инструмент	—	—	—	—	—	—
Абразивы	—	—	—	—	—	—
Тракторы и части их . . .	—	—	—	—	—	10
Сельскохозяйственные машины и части их	—	—	16	28	16	—
Средства железнодорожного транспорта	—	—	—	—	—	14
Автотранспорт	—	—	—	—	2	—
Прочие машины и оборудование	—	—	—	—	—	—
Топливо, минеральное сырье, металлы	—	—	—	—	90	105
Черные металлы и изделия из них	—	—	—	—	90	105
Медь и изделия из меди . .	—	—	—	—	—	—
Прочие цветные металлы и изделия из них	—	—	—	—	—	—
Химические продукты, удобрения, каучук	—	—	2	21	—	—
Химические продукты . . .	—	—	2	21	—	—
Красители, лакокрасочные и дубильные материалы . .	—	—	—	—	—	—

* До 1921 г. импорта из Чехословакии не было.

Импорт из Чехословакии (*продолжение*)

Наименование товаров	1921 г. *		1921/22 г.		1922/23 г.	
	т	тыс. руб.	т	тыс. руб.	т	тыс. руб.
Строительные материалы и детали	—	—	—	—	—	—
Сырье растительного и животного происхождения (кроме продовольственного)	—	—	164	376	—	—
Бумажная масса	—	—	—	—	—	—
Бумага и изделия из бумаги	—	—	—	—	—	—
Шерсть	—	—	—	—	—	—
Тряпье шерстяное	—	—	—	—	—	—
Пряжа хлопчатобумажная	—	—	—	—	—	—
Кожевенное сырье и кожи	—	—	—	—	—	—
Семена и посадочный материал	—	—	164	376	—	—
Ткани технические и изделия из них	—	—	—	—	—	—
Сырье для производства продовольственных товаров	—	—	3 669	721	—	—
Зерно (кроме крупяного)	—	—	3 669	721	—	—
Хмель	—	—	—	—	—	—
Продовольственные товары	—	—	10 762	4 301	1 474	498
Мясные и молочные продукты	—	—	49	77	16	21
Мука	—	—	8 207	2 969	—	—
Крупа	—	—	164	77	—	—
Сахар	—	—	2 342	1 178	1 458	477
Промышленные товары народного потребления	—	—	3	164	—	—
Ткани хлопчатобумажные	—	—	—	—	—	—
Ткани и изделия шерстяные	—	—	—	—	—	—
Ткани шелковые	—	—	—	—	—	—
Одежда и белье	—	—	3	164	—	—
Галантерейные товары	—	—	—	—	—	—
Обувь кожаная, резиновая, прочая	—	—	—	—	—	—
Посуда бытовая, столовые приборы	—	—	—	—	—	—
Товары культурно-бытового назначения	—	—	—	—	—	—
Чертежные и канцелярские принадлежности	—	—	—	—	—	—
Прочие промышленные товары народного потребления	—	—	—	—	—	—

* До 1921 г. импорта из Чехословакии не было.

Импорт из Чехословакии (*продолжение*)

Наименование товаров	1923/24 г.		1924/25 г.		1925/26 г.		1926/27 г.		1927/28 г.		1928 г. (октябрь — декабрь)		1929 г.	
	т	тыс. руб.	т	тыс. руб.	т	тыс. руб.	т	тыс. руб.	т	тыс. руб.	т	тыс. руб.	т	тыс. руб.
ВСЕГО . . .	12 608	9 236	70 865	76 014	30 791	65 712	67 316	39 828	94 540	60 620	47 481	22 897	105 160	64 196
В том числе:														
Машины и оборудование . .	**1 763**	**2 644**	**7 181**	**12 462**	**12 297**	**19 577**	**8 244**	**13 188**	**13 962**	**19 639**	**1 655**	**3 285**	**8 631**	**18 907**
Станки металлорежущие . .	—	—	4	21	3	56	5	14	5	31	—	—	—	—
Кузнечно-прессовое оборудование	—	—	—	—	—	—	—	—	—	—	—	—	—	—
Котлы и машины паровые . .	—	—	—	—	—	—	—	—	—	—	—	—	—	—
Двигатели внутреннего сгорания	—	—	22	24	24	59	15	31	—	—	—	—	—	—
Электротехническое оборудование	47	286	111	983	60	335	200	1 108	318	1 781	79	440	164	1 195
Приборы и лабораторное оборудование	1	10	3	80	1	59	8	373	4	157	1	56	11	324
Инструмент	11	24	25	66	50	112	20	87	8	45	1	3	25	112
Абразивы	5	3	77	335	132	662	736	1 168	548	753	125	174	292	359
Тракторы и части их . . .	—	—	15	28	—	—	—	—	16	174	—	—	—	—
Сельскохозяйственные машины и части их	1 236	1 390	5 373	7 555	11 337	15 805	5 157	6 343	1 728	2 161	329	286	3 864	6 008
Средства железнодорожного транспорта	—	—	—	—	—	—	1 257	976	9 606	8 612	—	—	—	—
Автотранспорт	16	105	5	42	14	153	12	70	41	321	8	52	15	101
Прочие машины и оборудование	447	826	1 546	3 328	676	2 336	834	3 018	1 688	5 604	1 112	2 274	4 260	10 808
Топливо, минеральное сырье, металлы	**2 003**	**2 943**	**6 667**	**7 246**	**5 858**	**6 333**	**39 543**	**14 719**	**71 460**	**34 788**	**45 610**	**19 240**	**93 815**	**39 096**
Черные металлы и изделия из них	1 800	2 637	6 425	6 758	5 385	6 319	39 362	14 332	70 924	34 035	45 450	19 043	93 665	38 834

Наименование товаров	1923/24 г.		1924/25 г.		1925/26 г.		1926/27 г.		1927/28 г.		1928 г. (октябрь — декабрь)		1929 г.	
	т	тыс. руб.	т	тыс. руб.	т	тыс. руб.	т	тыс. руб.	т	тыс. руб.	т	тыс. руб.	т	тыс. руб.
Медь и изделия из меди . .	—	—	44	178	—	—	37	220	20	279	7	48	2	21
Прочие цветные металлы и изделия из них	203	306	198	310	—	—	144	167	516	474	91	87	106	178
Химические продукты, удобрения, каучук	**3**	**10**	**53**	**321**	**100**	**585**	**452**	**1 910**	**87**	**258**	**0**	**0,3**	**130**	**111**
Химические продукты . . .	3	10	33	112	75	223	253	732	82	115	0	0	124	80
Красители, лакокрасочные и дубильные материалы . . .	—	—	20	209	25	362	62	1 119	5	143	—	—	5	17
Строительные материалы и детали	**—**	**—**	**36**	**10**	**854**	**195**	**7 204**	**1 576**	**5 799**	**1 080**	**190**	**38**	**992**	**265**
Сырье растительного и животного происхождения (кроме продовольственного) . .	**695**	**673**	**2 478**	**7 096**	**5 672**	**13 500**	**7 990**	**5 674**	**2 330**	**3 593**	**21**	**285**	**1 324**	**3 154**
Бумажная масса	1	0,3	662	394	2 194	1 188	4 961	2 502	2 034	1 025	1	0,3	—	—
Бумага и изделия из бумаги	331	247	811	593	2 021	1 209	2 027	1 202	68	247	9	63	9	66
Шерсть	—	—	26	565	—	—	—	—	—	—	—	—	—	—
Тряпье шерстяное	—	—	—	—	—	—	25	63	—	—	—	—	—	—
Пряжа хлопчатобумажная .	—	—	—	—	583	4 405	—	—	—	—	—	—	3	24
Кожевенное сырье и кожи . .	—	—	—	—	—	—	—	—	—	—	—	—	93	265
Семена и посадочный материал	283	91	580	2 520	129	470	0,2	1	—	—	—	—	0,1	0,3
Ткани технические и изделия из них	53	94	138	139	243	586	974	1 861	165	701	4	81	1 066	1 931
Сырье для производства продовольственных товаров . .	**49**	**14**	**3 698**	**5 890**	**51**	**1 025**	**—**	**—**	**—**	**—**	**—**	**—**	**—**	**—**
Зерно (кроме крупяного) . .	49	14	3 507	2 349	—	—	—	—	—	—	—	—	—	—
Хмель	—	—	191	3 541	51	1 025	—	—	—	—	—	—	—	—

Импорт из Чехословакии (*продолжение*)

Наименование товаров	1923/24 г.		1924/25 г.		1925/26 г.		1926/27 г.		1927/28 г.		1928 г. (октябрь — декабрь)		1929 г.	
	т	тыс. руб.	т	тыс. руб.	т	тыс. руб.	т	тыс. руб.	т	тыс. руб.	т	тыс. руб.	т	тыс. руб.
Продовольственные товары	7941	2596	49 079	29 881	687	589	3783	2036	835	436	—	—	—	—
Мясные и молочные продукты	—	—	—	—	—	—	—	—	—	—	—	—	—	—
Мука	—	—	—	—	—	—	—	—	—	—	—	—	—	—
Крупа	—	—	—	—	—	—	—	—	—	—	—	—	—	—
Сахар	7941	2596	49 079	29 881	687	589	3783	2036	835	436	—	—	—	—
Промышленные товары народного потребления	6	74	1 495	12 953	5228	23 838	30	605	31	763	4	45	258	2648
Ткани хлопчатобумажные	—	—	1 031	10 727	1866	18 875	—	—	—	—	—	—	178	1694
Ткани и изделия шерстяные	—	—	—	—	6	136	—	—	0,3	1	—	—	—	—
Ткани шелковые	—	—	3	38	3	70	—	—	—	—	—	—	—	—
Одежда и белье	—	—	—	—	—	—	—	—	—	—	—	—	—	—
Галантерейные товары	0	0,3	21	759	13	617	4	160	18	669	3	42	15	875
Обувь кожаная, резиновая, прочая	—	—	—	—	—	—	—	—	—	—	—	—	—	—
Посуда бытовая, столовые приборы	—	—	366	251	3212	2 032	6	7	11	10	1	3	64	73
Товары культурно-бытового назначения	0,3	1	0,4	3	6	76	2	48	1	24	0,1	0,3	1	3
Чертежные и канцелярские принадлежности	6	73	74	1 175	122	2 032	18	390	1	59	—	—	—	—
Прочие промышленные товары народного потребления	—	—	—	—	—	—	—	—	—	—	—	—	—	—

Наименование товаров	1930 г.		1931 г.		1932 г.		1933 г.		1934 г.		1935 г.		1936 г.	
	т	тыс. руб.	т	тыс. руб.	т	тыс. руб.	т	тыс. руб.	т	тыс. руб.	т	тыс. руб.	т	тыс. руб.
ВСЕГО	200 797	94 596	342 391	124 544	32 268	35 917	31 284	16 965	14 047	6 765	57 424	20 583	51 739	34 389
В том числе:														
Машины и оборудование . .	**4 655**	**12 230**	**6 823**	**18 267**	**6 912**	**18 874**	**2 651**	**6 546**	**379**	**923**	**1 621**	**3 398**	**8 081**	**14 488**
Станки металлорежущие . .	—	—	—	—	—	—	—	—	—	—	172	551	648	1 611
Кузнечно-прессовое оборудование	—	—	—	—	—	—	—	—	—	—	308	432	387	1 154
Котлы и машины паровые .	—	—	—	—	—	—	—	—	—	—	323	537	844	1 562
Двигатели внутреннего сгорания	—	—	—	—	—	—	—	—	—	—	—	—	532	1 207
Электротехническое оборудование	202	1 436	131	805	94	404	0,3	21	11	42	19	73	1 075	1 421
Приборы и лабораторное оборудование	1	91	3	98	2	31	10	673	3	115	—	—	8	489
Инструмент	1	24	32	310	—	—	—	—	—	—	0,4	3	14	119
Абразивы	486	530	53	279	420	1 861	—	—	—	—	470	1 147	835	1 809
Тракторы и части их	3	10	7	17	—	—	156	648	—	—	—	—	—	—
Сельскохозяйственные машины и части их	1 857	2 938	2 155	3 503	658	899	—	—	—	—	—	—	—	—
Средства железнодорожного транспорта	—	—	—	—	411	457	—	—	—	—	—	—	—	—
Автотранспорт	7	45	839	2 938	9	41	19	143	5	31	4	24	15	79
Прочие машины и оборудование	2 098	7 156	3 603	10 317	5 318	15 181	2 466	5 061	360	735	325	631	3 723	5 037

Импорт из Чехословакии (*продолжение*)

Наименование товаров	1930 г.		1931 г.		1932 г.		1933 г.		1934 г.		1935 г.		1936 г.	
	т	тыс. руб.	т	тыс. руб.	т	тыс. руб.	т	тыс. руб.	т	тыс. руб.	т	тыс. руб.	т	тыс. руб.
Топливо, минеральное сырье, металлы	**185 613**	**78 484**	**297 573**	**99 967**	**16 254**	**15 634**	**28 170**	**8 416**	**13 226**	**4 411**	**55 478**	**15 480**	**41 213**	**12 924**
Черные металлы и изделия из них	185 499	78 174	297 554	99 925	16 254	15 634	28 168	8 409	13 124	4 387	53 444	14 421	40 792	12 504
Медь и изделия из меди	2	41	—	—	—	—	2	7	—	—	—	—	—	—
Прочие цветные металлы и изделия из них	8	143	19	42	—	—	—	—	102	24	2 034	1 059	421	420
Химические продукты, удобрения, каучук	**847**	**735**	**3 456**	**2 220**	**825**	**460**	**10**	**98**	**108**	**450**	**19**	**31**	**31**	**251**
Химические продукты	320	317	3 450	2 196	825	457	10	98	99	352	16	3	24	52
Красители, лакокрасочные и дубильные материалы	527	418	0	0,3	—	—	—	—	9	98	3	28	7	199
Строительные материалы и детали	**8 497**	**1 276**	**34 354**	**3 691**	**8 270**	**931**	**—**	**—**	**—**	**—**	**—**	**—**	**—**	**—**
Сырье растительного и животного происхождения (кроме продовольственного)	**1 160**	**1 762**	**179**	**342**	**5**	**11**	**6**	**13**	**3**	**49**	**213**	**746**	**1 938**	**4 200**
Бумажная масса	—	—	—	—	—	—	—	—	—	—	—	—	—	—
Бумага и изделия из бумаги	3	7	1	1	—	—	6	3	0,1	1	7	3	—	—
Шерсть	2	31	—	—	—	—	—	—	—	—	—	—	—	—
Тряпье шерстяное	98	132	22	24	—	—	—	—	—	—	—	—	—	—
Пряжа хлопчатобумажная	—	—	—	—	—	—	—	—	—	—	—	—	—	—
Кожевенное сырье и кожи	39	94	97	146	—	—	—	—	1	24	175	596	675	2 153
Семена и посадочный материал	1	7	0,1	0,3	5	10	—	—	1	7	—	—	1 198	1 836
Ткани технические и изделия из них	1 011	1 488	57	164	0,1	1	0,5	10	1	17	23	98	23	96

Наименование товаров	1930 г.		1931 г.		1932 г.		1933 г.		1934 г.		1935 г.		1936 г.	
	т	тыс. руб.	т	тыс. руб.	т	тыс. руб.	т	тыс. руб.	т	тыс. руб.	т	тыс. руб.	т	тыс. руб.
Сырье для производства продовольственных товаров	—	—	—	—	—	—	—	—	—	—	1	14	—	—
Зерно (кроме крупяного)	—	—	—	—	—	—	—	—	—	—	—	—	—	—
Хмель	—	—	—	—	—	—	—	—	—	—	—	—	—	—
Продовольственные товары	12	3	—	—	—	—	—	—	—	—	—	—	—	—
Мясные и молочные продукты	—	—	—	—	—	—	—	—	—	—	—	—	—	—
Мука	—	—	—	—	—	—	—	—	—	—	—	—	—	—
Крупа	—	—	—	—	—	—	—	—	—	—	—	—	—	—
Сахар	—	—	—	—	—	—	—	—	—	—	—	—	—	—
Промышленные товары народного потребления	3	88	—	—	1	7	—	—	2	47	9	143	224	243
Ткани хлопчатобумажные	—	—	—	—	—	—	—	—	—	—	—	—	0,3	3
Ткани и изделия шерстяные	—	—	—	—	—	—	—	—	—	—	—	—	1	30
Ткани шелковые	—	—	—	—	—	—	—	—	—	—	—	—	—	—
Одежда и белье	—	—	—	—	—	—	—	—	1	24	4	59	2	48
Галантерейные товары	3	77	—	—	—	—	—	—	0,2	10	—	—	—	—
Обувь кожаная, резиновая, прочая	—	—	—	—	—	—	—	—	0,4	10	4	66	1	18
Посуда бытовая, столовые приборы	0,1	1	—	—	—	—	—	—	0,1	3	1	17	220	142
Товары культурно-бытового назначения	0,1	10	—	—	1	7	—	—	—	—	0	0,3	0,2	2
Чертежные и канцелярские принадлежности	—	—	—	—	—	—	—	—	—	—	—	—	—	—
Прочие промышленные товары народного потребления	—	—	—	—	—	—	—	—	—	—	0	1	—	—

Импорт из Чехословакии (*продолжение*)

Наименование товаров	1937 г.		1938 г.		1939 г.		1940 г.	
	т	тыс. руб.	т	тыс. руб.	т	тыс. руб.	т	тыс. руб.
ВСЕГО	14 544	10 272	12 555	14 656	5 971	10 974	5 140	16 445
В том числе:								
Машины и оборудование	**2 322**	**4 944**	**3 880**	**7 640**	**5 355**	**9 801**	**4 851**	**14 827**
Станки металлорежущие	257	790	594	2 826	2 004	3 930	2 352	10 543
Кузнечно-прессовое оборудование	48	58	24	104	1 107	1 862	623	1 257
Котлы и машины паровые	285	358	72	241	161	205	201	648
Двигатели внутреннего сгорания	1	9	—	—	—	—	—	—
Электротехническое оборудование	270	392	2 327	2 769	735	735	581	923
Приборы и лабораторное оборудование	2	134	1	23	1	13	0	13
Инструмент	2	71	7	51	11	140	1	6
Абразивы	378	746	521	936	127	256	182	274
Тракторы и части их	—	—	—	—	—	—	—	—
Сельскохозяйственные машины и части их	—	—	—	—	—	—	—	—
Средства железнодорожного транспорта	—	—	—	—	—	—	—	—
Автотранспорт	64	275	—	—	—	—	0	1
Прочие машины и оборудование	1 015	2 111	334	690	1 209	2 660	911	1 162

Наименование товаров	1937 г.		1938 г.		1939 г.		1940 г.	
	т	тыс. руб.	т	тыс. руб.	т	тыс. руб.	т	тыс. руб.
Топливо, минеральное сырье, металлы	**11 623**	**4 286**	**8 506**	**6 636**	**489**	**865**	**283**	**1 605**
Черные металлы и изделия из них	11 520	4 168	8 410	6 269	489	865	283	1 605
Медь и изделия из меди	—	—	18	108	—	—	—	—
Прочие цветные металлы и изделия из них	103	118	78	259	—	—	—	—
Химические продукты, удобрения, каучук	**183**	**86**	**167**	**333**	**123**	**196**	—	—
Химические продукты	183	82	167	333	123	196	—	—
Красители, лакокрасочные и дубильные материалы	0,4	4	—	—	—	—	—	—
Строительные материалы и детали	—	—	—	—	—	—	—	—
Сырье растительного и животного происхождения (кроме продовольственного)	**379**	**543**	**0,1**	**1**	**1**	**1**	—	—
Бумажная масса	—	—	—	—	—	—	—	—
Бумага и изделия из бумаги	—	—	—	—	—	—	—	—
Шерсть	—	—	—	—	—	—	—	—
Тряпье шерстяное	—	—	—	—	—	—	—	—
Пряжа хлопчатобумажная	—	—	—	—	—	—	—	—
Кожевенное сырье и кожи	9	122	—	—	—	—	—	—
Семена и посадочный материал	354	409	—	—	0,3	0,2	—	—
Ткани технические и изделия из них	1	11	0,1	1	0,3	1	—	—

Импорт из Чехословакии (*продолжение*)

Наименование товаров	1937 г.		1938 г.		1939 г.		1940 г.	
	т	тыс. руб.	т	тыс. руб.	т	тыс. руб.	т	тыс. руб.
Сырье для производства продовольственных товаров	—	—	—	—	—	—	—	—
Зерно (кроме крупяного)	—	—	—	—	—	—	—	—
Хмель	—	—	—	—	—	—	—	—
Продовольственные товары	—	—	—	—	—	—	—	—
Мясные и молочные продукты	—	—	—	—	—	—	—	—
Мука	—	—	—	—	—	—	—	—
Крупа	—	—	—	—	—	—	—	—
Сахар	—	—	—	—	—	—	—	—
Промышленные товары народного потребления	34	403	2	46	1	6	5	3
Ткани хлопчатобумажные	—	—	—	—	—	—	—	—
Ткани и изделия шерстяные	—	—	—	—	—	—	—	—
Ткани шелковые	—	—	—	—	—	—	—	—
Одежда и белье	0,1	4	—	—	—	—	—	—
Галантерейные товары	—	—	—	—	—	—	—	—
Обувь кожаная, резиновая, прочая	0,1	1	—	—	—	—	—	—
Посуда бытовая, столовые приборы	31	383	—	—	—	—	5	1
Товары культурно-бытового назначения	3	13	1	13	1	6	0,1	2
Чертежные и канцелярские принадлежности	—	—	1	19	—	—	—	—
Прочие промышленные товары народного потребления	0	2	0,3	14	—	—	—	—

ЭКСПОРТ В ШВЕЙЦАРИЮ

Наименование товаров	1913 г.	
	т	тыс. руб.
ВСЕГО	940	291
В том числе:		
Машины и оборудование	2	3
Топливо, минеральное сырье, металлы	0,3	1
Каменный уголь, антрацит и кокс	—	—
Нефть и нефтепродукты	—	—
Асбест	—	—
Химические продукты	13	4
Сырье растительного и животного происхождения (кроме продовольственного)	12	16
Лесоматериалы и изделия из них	—	—
Бумажная масса	—	—
Хлопок и хлопковые отходы	—	—
Лен и кудель	10	7
Тряпье	—	—
Пушнина	—	—
Щетина и животный волос	0	0,3
Сырье для производства продовольственных товаров	491	125
Пшеница	491	125
Рожь	—	—
Ячмень	—	—
Овес	—	—
Продовольственные товары	420	66
Рыба и рыбопродукты	0	1
Бобовые	—	—
Овощи и грибы	20	5
Фрукты сухие	—	—
Товары пищевые и вкусовые прочие	400	60
Промышленные товары народного потребления	1	65
Ткани и изделия из них	0,2	20
Ковровые изделия	0,1	1
Обувь кожаная, резиновая, прочая	0	1
Прочие товары народного потребления	1	43

Экспорт в Швейцарию (*продолжение*)

Наименование товаров	1924/25 г. *		1925/26 г.		1926/27 г.		1927/28 г.		1928 г. (октябрь — декабрь)		1929 г.	
	т	тыс. руб.	т	тыс. руб.	т	тыс. руб.	т	тыс. руб.	т	тыс. руб.	т	тыс. руб.
ВСЕГО	0	1	0	0,3	0	87	12	35	1	7	47 005	3 450
В том числе:												
Машины и оборудование	—	—	—	—	—	—	—	—	—	—	—	—
Топливо, минеральное сырье, металлы . .	—	—	—	—	—	—	—	—	—	—	—	—
Каменный уголь, антрацит и кокс . . .	—	—	—	—	—	—	—	—	—	—	—	—
Нефть и нефтепродукты	—	—	—	—	—	—	—	—	—	—	—	—
Асбест	—	—	—	—	—	—	—	—	—	—	—	—
Химические продукты	—	—	—	—	—	—	10	7	—	—	—	—
Сырье растительного и животного происхождения (кроме продовольственного)	—	—	—	—	—	—	—	—	—	—	46 669	2 861
Лесоматериалы и изделия из них . . .	—	—	—	—	—	—	—	—	—	—	46 669	2 847
Бумажная масса	—	—	—	—	—	—	—	—	—	—	—	—
Хлопок и хлопковые отходы	—	—	—	—	—	—	—	—	—	—	—	—
Лен и кудель	—	—	—	—	—	—	—	—	—	—	—	—
Тряпье	—	—	—	—	—	—	—	—	—	—	—	—
Пушнина	—	—	—	—	—	—	—	—	—	—	0	14
Щетина и животный волос	—	—	—	—	—	—	—	—	—	—	—	—

* До 1924/25 г. экспорта в Швейцарию не было.

Наименование товаров	1924/25 г. *		1925/26 г.		1926/27 г.		1927/28 г.		1928 г. (октябрь — декабрь)		1929 г.	
	т	тыс. руб.	т	тыс. руб.	т	тыс. руб.	т	тыс. руб.	т	тыс. руб.	т	тыс. руб.
Сырье для производства продовольственных товаров	—	—	—	—	—	—	—	—	—	—	—	—
Пшеница	—	—	—	—	—	—	—	—	—	—	—	—
Рожь	—	—	—	—	—	—	—	—	—	—	—	—
Ячмень	—	—	—	—	—	—	—	—	—	—	—	—
Овес	—	—	—	—	—	—	—	—	—	—	—	—
Продовольственные товары	—	—	—	—	—	—	—	—	1	3	336	585
Рыба и рыбопродукты	—	—	—	—	—	—	—	—	1	3	—	—
Бобовые	—	—	—	—	—	—	—	—	—	—	—	—
Овощи и грибы	—	—	—	—	—	—	—	—	—	—	—	—
Фрукты сухие	—	—	—	—	—	—	—	—	—	—	336	585
Товары пищевые и вкусовые прочие	—	—	—	—	—	—	—	—	—	—	—	—
Промышленные товары народного потребления	—	—	0	0,3	0	87	0	24	0	4	0,5	3
Ткани и изделия из них	—	—	—	—	—	—	—	—	—	—	—	—
Ковровые изделия	—	—	—	—	—	—	—	—	—	—	—	—
Обувь кожаная, резиновая, прочая	—	—	—	—	—	—	—	—	—	—	—	—
Прочие товары народного потребления	—	—	0	0,3	0	87	0	24	0	4	0,3	3

* До 1924/25 г. экспорта в Швейцарию не было.

Экспорт в Швейцарию (*продолжение*)

Наименование товаров	1930 г.		1931 г.		1932 г.		1933 г.		1934 г.		1935 г.		1936 г.	
	т	тыс. руб.	т	тыс. руб.	т	тыс. руб.	т	тыс. руб.	т	тыс. руб.	т	тыс. руб.	т	тыс. руб.
ВСЕГО	7 284	526	2 137	153	1	10	29 519	840	38 952	1 711	122 045	7 047	71 703	3 534
В том числе:														
Машины и оборудование . .	—	—	—	—	—	—	—	—	—	—	—	—	—	—
Топливо, минеральное сырье, металлы	**5 139**	**373**	**2 032**	**126**	—	—	**13 092**	**387**	**34 082**	**1 041**	**37 695**	**913**	**60 466**	**2 088**
Каменный уголь, антрацит и кокс	—	—	—	—	—	—	12 076	300	25 591	540	32 883	728	27 646	620
Нефть и нефтепродукты . .	5 139	373	2 032	126	—	—	1 016	87	8 422	477	4 812	185	32 820	1 468
Асбест	—	—	—	—	—	—	—	—	49	21	—	—	—	—
Химические продукты . . .	—	—	—	—	—	—	**1**	**1**	**0**	**1**	**0,3**	**14**	**0**	**3**
Сырье растительного и животного происхождения (кроме продовольственного) . .	**2 137**	**136**	**100**	**24**	—	—	**16 403**	**431**	**2 627**	**324**	**25 240**	**771**	**87**	**166**
Лесоматериалы и изделия из них	2 137	136	100	24	—	—	16 403	415	2 626	317	25 227	742	—	—
Бумажная масса	—	—	—	—	—	—	—	—	1	7	—	—	—	—
Хлопок и хлопковые отходы	—	—	—	—	—	—	—	—	—	—	—	—	—	—
Лен и кудель	—	—	—	—	—	—	—	—	—	—	—	—	—	—
Тряпье	—	—	—	—	—	—	—	—	—	—	11	8	—	—
Пушнина	—	—	—	—	—	—	0,4	16	—	—	—	—	2	153
Щетина и животный волос .	—	—	—	—	—	—	—	—	—	—	—	—	—	—

Наименование товаров	1930 г.		1931 г.		1932 г.		1933 г.		1934 г.		1935 г.		1936 г.	
	т	тыс. руб.	т	тыс. руб.	т	тыс. руб.	т	тыс. руб.	т	тыс. руб.	т	тыс. руб.	т	тыс. руб.
Сырье для производства продовольственных товаров	—	—	—	—	—	—	—	—	2 100	171	58 823	5 254	10 796	1 084
Пшеница	—	—	—	—	—	—	—	—	—	—	2 500	270	—	—
Рожь	—	—	—	—	—	—	—	—	—	—	—	—	—	—
Ячмень	—	—	—	—	—	—	—	—	—	—	5 031	305	—	—
Овес	—	—	—	—	—	—	—	—	2 100	171	51 292	4 679	10 796	1 084
Продовольственные товары	8	17	5	3	—	—	—	—	4	66	226	19	89	10
Рыба и рыбопродукты	8	17	—	—	—	—	—	—	4	66	—	—	—	—
Бобовые	—	—	—	—	—	—	—	—	—	—	226	19	89	10
Овощи и грибы	—	—	—	—	—	—	—	—	—	—	—	—	—	—
Фрукты сухие	—	—	—	—	—	—	—	—	—	—	—	—	—	—
Товары пищевые и вкусовые прочие	—	—	5	3	—	—	—	—	—	—	—	—	—	—
Промышленные товары народного потребления	—	—	0	0,3	1	10	22	21	139	105	8	31	19	100
Ткани и изделия из них	—	—	—	—	—	—	—	—	5	18	—	—	1	30
Ковровые изделия	—	—	—	—	—	—	—	—	—	—	—	—	6	60
Обувь кожаная, резиновая, прочая	—	—	—	—	—	—	—	—	—	—	—	—	—	—
Прочие товары народного потребления	—	—	0	0,3	1	10	22	21	134	87	8	31	12	10

Экспорт в Швейцарию (*продолжение*)

Наименование товаров	1937 г.		1938 г.		1939 г.		1940 г.	
	т	тыс. руб.	т	тыс. руб.	т	тыс. руб.	т	тыс. руб.
ВСЕГО	52 186	3 919	87 986	9 192	32 240	1 546	49 513	23 323
В том числе:								
Машины и оборудование	—	—	—	—	—	—	—	—
Топливо, минеральное сырье, металлы	**34 878**	**876**	**11 090**	**282**	**313**	**127**	**700**	**463**
Каменный уголь, антрацит и кокс	33 319	784	11 040	270	—	—	—	—
Нефть и нефтепродукты	1 559	92	—	—	—	—	—	—
Асбест	—	—	50	12	313	127	700	463
Химические продукты	**4**	**17**	**1**	**2**	**0,3**	**11**	**25**	**55**
Сырье растительного и животного происхождения (кроме продовольственного)	**4**	**375**	**241**	**60**	**31 584**	**1 245**	**11 449**	**9 683**
Лесоматериалы и изделия из них	—	—	240	56	30 751	1 008	5 914	390
Бумажная масса	—	—	—	—	—	—	—	—
Хлопок и хлопковые отходы	—	—	—	—	833	234	5 190	8 094
Лен и кудель	—	—	—	—	—	—	10	10
Тряпье	—	—	—	—	—	—	—	—
Пушнина	4	375	—	—	0	3	3	385
Щетина и животный волос	—	—	—	—	—	—	169	497

Наименование товаров	1937 г.		1938 г.		1939 г.		1940 г.	
	т	тыс. руб.	т	тыс. руб.	т	тыс. руб.	т	тыс. руб.
Сырье для производства продовольственных товаров	**17 172**	**2 570**	**76 650**	**8 829**	**341**	**26**	**35 515**	**11 919**
Пшеница	13 501	2 155	41 464	5 402	—	—	7 160	2 697
Рожь	—	—	2 420	292	—	—	13 288	4 887
Ячмень	3 671	415	32 766	3 135	341	26	2 120	740
Овес	—	—	—	—	—	—	12 947	3 595
Продовольственные товары	—	—	—	—	**2**	**94**	**1 762**	**1 130**
Рыба и рыбопродукты	—	—	—	—	2	94	—	—
Бобовые	—	—	—	—	—	—	1 750	1 084
Овощи и грибы	—	—	—	—	—	—	12	46
Фрукты сухие	—	—	—	—	—	—	—	—
Товары пищевые и вкусовые прочие	—	—	—	—	—	—	—	—
Промышленные товары народного потребления	**29**	**57**	**4**	**19**	**0,3**	**43**	**3**	**56**
Ткани и изделия из них	7	34	2	3	—	—	—	—
Ковровые изделия	—	—	—	—	—	—	3	56
Обувь кожаная, резиновая, прочая	—	—	—	—	—	—	—	—
Прочие товары народного потребления	22	23	2	16	0,3	43	—	—

ИМПОРТ ИЗ ШВЕЙЦАРИИ

Наименование товаров	1913 г.		1918 г.		1919 г.		1920 г.		1921 г.	
	т	тыс. руб.	т	тыс. руб.	т	тыс. руб.	т	тыс. руб.	т	тыс. руб.
ВСЕГО	2 326	18 262	—	—	1	133	—	—	37	174
В том числе:										
Машины и оборудование . .	445	523	—	—	0,1	0	—	—	—	—
Станки металлорежущие . .	3	14	—	—	—	—	—	—	—	—
Энергетическое и электротехническое оборудование . .	11	48	—	—	—	—	—	—	—	—
Прочие машины и оборудование	422	400	—	—	—	—	—	—	—	—
Приборы, лабораторное и медицинское оборудование .	9	61	—	—	0,1	0	—	—	—	—
Черные металлы и изделия из них	57	146	—	—	—	—	—	—	—	—
Цветные металлы и изделия из них	8	74	—	—	0,1	0,3	—	—	—	—
Химические продукты . . .	28	82	—	—	—	—	—	—	—	—
Красители и лакокрасочные материалы	46	636	—	—	—	—	—	—	—	—
Сырье растительного и животного происхождения (кроме продовольственного) . .	472	10 516	—	—	—	—	—	—	—	—
Бумага и бумажные изделия	11	15	—	—	—	—	—	—	—	—
Шелк и шелковые отходы .	171	9 239	—	—	—	—	—	—	—	—
Эфирные масла	2	28	—	—	—	—	—	—	—	—
Тряпье шерстяное	—	—	—	—	—	—	—	—	—	—
Кожевенное сырье	—	—	—	—	—	—	—	—	—	—
Продовольственные товары .	946	1 994	—	—	—	—	—	—	—	—
Промышленные товары народного потребления	79	4 268	—	—	1	133	—	—	—	—
Ткани шелковые	2	415	—	—	—	—	—	—	—	—
Часы бытовые	15	1 260	—	—	1	126	—	—	—	—
Прочие промышленные товары народного потребления	62	2 593	—	—	0,1	7	—	—	—	—

Импорт из Швейцарии (*продолжение*)

Наименование товаров	1921/22 г.		1922/23 г.		1923/24 г.		1924/25 г.	
	т	тыс. руб.	т	тыс. руб.	т	тыс. руб.	т	тыс. руб.
ВСЕГО	180	896	33	119	18	63	13	199
В том числе:								
Машины и оборудование .	—	—	—	—	**16**	**40**	**2**	**91**
Станки металлорежущие . .	—	—	—	—	—	—	—	—
Энергетическое и электротехническое оборудование	—	—	—	—	0,2	1	—	—
Прочие машины и оборудование	—	—	—	—	16	39	2	91
Приборы, лабораторное и медицинское оборудование .	—	—	—	—	—	—	—	—
Черные металлы и изделия из них	—	—	—	—	0,2	0,3	—	—
Цветные металлы и изделия из них	—	—	—	—	—	—	—	—
Химические продукты . . .	—	—	—	—	—	—	—	—
Красители и лакокрасочные материалы	—	—	—	—	—	—	—	—
Сырье растительного и животного происхождения (кроме продовольственного) . .	—	—	—	—	**1**	**3**	**7**	**88**
Бумага и бумажные изделия	—	—	—	—	1	3	7	88
Шелк и шелковые отходы .	—	—	—	—	—	—	—	—
Эфирные масла	—	—	—	—	—	—	—	—
Тряпье шерстяное	—	—	—	—	—	—	—	—
Кожевенное сырье	—	—	—	—	—	—	—	—
Продовольственные товары .	149	690	24	112	—	—	—	—
Промышленные товары народного потребления . . .	0	24	—	—	**0,1**	**20**	**0,1**	**17**
Ткани шелковые	—	—	—	—	0	2	0,1	10
Часы бытовые	—	—	—	—	0,1	18	0	7
Прочие промышленные товары народного потребления	0	24	—	—	—	—	—	—

Импорт из Швейцарии (*продолжение*)

Наименование товаров	1925/26 г.		1926/27 г.		1927/28 г.		1928 г. (октябрь—декабрь)	
	т	тыс. руб.	т	тыс. руб.	т	тыс. руб.	т	тыс. руб.
ВСЕГО	41	77	18	293	482	3 631	320	1 983
В том числе:								
Машины и оборудование .	**0,3**	**3**	**17**	**213**	**71**	**861**	**91**	**829**
Станки металлорежущие . .	—	—	0,5	21	3	52	—	—
Энергетическое и электротехническое оборудование	—	—	2	129	32	380	10	59
Прочие машины и оборудование	0,3	3	15	63	30	269	75	666
Приборы, лабораторное и медицинское оборудование .	—	—	—	—	6	160	6	104
Черные металлы и изделия из них	**14**	**7**	**0,4**	**3**	**105**	**112**	**180**	**293**
Цветные металлы и изделия из них	—	—	—	—	1	28	1	3
Химические продукты . . .	—	—	—	—	1	56	1	28
Красители и лакокрасочные материалы	**0,4**	**3**	—	—	**5**	**112**	**5**	**108**
Сырье растительного и животного происхождения (кроме продовольственного) . .	**27**	**17**	—	—	**291**	**1 214**	**40**	**153**
Бумага и бумажные изделия	27	17	—	—	—	—	—	—
Шелк и шелковые отходы .	—	—	—	—	—	—	—	—
Эфирные масла	—	—	—	—	—	—	0,2	10
Тряпье шерстяное	—	—	—	—	—	—	—	—
Кожевенное сырье	—	—	—	—	291	1 214	38	122
Продовольственные товары .	—	—	—	—	**3**	**3**	**0**	**0,3**
Промышленные товары народного потребления . . .	**0,1**	**35**	**0,5**	**77**	**4**	**1 200**	**2**	**568**
Ткани шелковые	0,1	35	0	31	1	558	1	355
Часы бытовые	—	—	0	39	2	634	1	212
Прочие промышленные товары народного потребления	—	—	0,5	7	1	8	0	1

Импорт из Швейцарии (*продолжение*)

Наименование товаров	1929 г.		1930 г.		1931 г.		1932 г.	
	т	тыс. руб.	т	тыс. руб.	т	тыс. руб.	т	тыс. руб.
ВСЕГО	2 230	14 261	1 776	19 652	5 018	22 043	1 251	17 321
В том числе:								
Машины и оборудование . .	**881**	**8 034**	**1 517**	**17 310**	**1 480**	**17 524**	**1 229**	**16 436**
Станки металлорежущие . .	—	—	—	—	—	—	—	—
Энергетическое и электротехническое оборудование . .	239	2 551	725	9 532	474	8 451	298	7 110
Прочие машины и оборудование	601	4 730	727	6 701	887	7 582	673	6 420
Приборы, лабораторное и медицинское оборудование .	41	753	65	10 77	119	1 491	258	2 906
Черные металлы и изделия из них	**247**	**682**	**120**	**255**	**336**	**390**	**3**	**52**
Цветные металлы и изделия из них	**18**	**182**	**1**	**10**	**731**	**1 906**	—	—
Химические продукты . . .	**164**	**272**	**26**	**241**	**2 332**	**1 188**	**3**	**38**
Красители и лакокрасочные материалы	**12**	**234**	**13**	**370**	**2**	**31**	**3**	**73**
Сырье растительного и животного происхождения (кроме продовольственного) . .	**898**	**3 109**	**89**	**112**	**120**	**171**	**11**	**69**
Бумага и бумажные изделия	—	—	—	—	—	—	—	—
Шелк и шелковые отходы . .	—	—	—	—	—	—	—	—
Эфирные масла	3	84	—	—	1	28	0,5	66
Тряпье шерстяное	—	—	89	112	79	77	10	3
Кожевенное сырье	891	2 966	—	—	40	63	—	—
Продовольственные товары .	**0,4**	**1**	**1**	**11**	**10**	**21**	—	—
Промышленные товары народного потребления	**6**	**1 726**	**6**	**1 314**	**4**	**809**	**2**	**651**
Ткани шелковые	0	227	0	1	1	28	—	—
Часы бытовые	5	1 489	5	1 310	2	781	2	651
Прочие промышленные товары народного потребления	1	10	1	3	1	0	—	—

Импорт из Швейцарии (*продолжение*)

Наименование товаров	1933 г.		1934 г.		1935 г.		1936 г.	
	т	тыс. руб.	т	тыс. руб.	т	тыс. руб.	т	тыс. руб.
ВСЕГО	1 183	11 898	744	7 793	843	7 517	1 051	8 779
В том числе:								
Машины и оборудование . .	988	9 637	658	6 915	753	7 146	964	7 969
Станки металлорежущие . .	—	—	—	—	549	5 168	396	4 660
Энергетическое и электротехническое оборудование . .	515	5 775	577	5 880	22	317	149	838
Прочие машины и оборудование	427	3 283	20	91	128	505	379	1 150
Приборы, лабораторное и медицинское оборудование .	46	579	61	944	54	1 156	40	1 321
Черные металлы и изделия из них	0,5	2	0,3	35	—	—	—	—
Цветные металлы и изделия из них	—	—	—	—	57	171	44	13
Химические продукты . . .	32	230	77	143	21	14	1	13
Красители и лакокрасочные материалы	14	418	3	136	0,3	10	14	351
Сырье растительного и животного происхождения (кроме продовольственного) . .	0,5	21	3	121	11	171	25	405
Бумага и бумажные изделия	0	0,3	0,1	3	4	7	7	22
Шелк и шелковые отходы . .	—	—	—	—	—	—	—	—
Эфирные масла	0,5	21	2	115	3	105	12	330
Тряпье шерстяное	—	—	—	—	—	—	—	—
Кожевенное сырье	—	—	—	—	—	—	—	—
Продовольственные товары .	142	439	—	—	—	—	—	—
Промышленные товары народного потребления	4	1 140	1	439	0,2	5	3	28
Ткани шелковые	0	14	—	—	—	—	—	—
Часы бытовые	4	1 126	1	439	—	—	—	—
Прочие промышленные товары народного потребления	—	—	—	—	0,2	5	3	28

Импорт из Швейцарии (*продолжение*)

Наименование товаров	1937 г.		1938 г.		1939 г.		1940 г.	
	т	тыс. руб.	т	тыс. руб.	т	тыс. руб.	т	тыс. руб.
ВСЕГО	729	5 440	1 098	8 952	2 659	14 349	2 497	16 728
В том числе:								
Машины и оборудование . .	**672**	**4 914**	**1 051**	**7 256**	**2 644**	**14 249**	**2 476**	**16 182**
Станки металлорежущие . .	199	2 249	373	3 837	427	4 125	676	5 876
Энергетическое и электротехническое оборудование . .	109	632	193	931	1 664	6 316	1 485	7 666
Прочие машины и оборудование	336	895	411	1 492	467	1 616	225	1 142
Приборы, лабораторное и медицинское оборудование .	28	1 138	74	996	86	2 192	90	1 498
Черные металлы и изделия из них	—	—	2	11	0,4	1	—	—
Цветные металлы и изделия из них	—	—	0	2	3	8	—	—
Химические продукты . . .	0,2	3	0,1	2	0	3	—	—
Красители и лакокрасочные материалы	3	156	8	383	—	—	—	—
Сырье растительного и животного происхождения (кроме продовольственного) . .	52	334	32	586	10	65	17	532
Бумага и бумажные изделия	11	23	18	52	8	22	—	—
Шелк и шелковые отходы . .	—	—	—	—	—	—	—	—
Эфирные масла	14	257	14	529	2	41	17	531
Тряпье шерстяное	24	21	—	—	—	—	—	—
Кожевенное сырье	—	—	—	—	—	—	—	—
Продовольственные товары .	—	—	—	—	—	—	—	—
Промышленные товары народного потребления	1	6	5	712	1	10	0	3
Ткани шелковые	—	—	—	—	—	—	—	—
Часы бытовые	—	—	2	619	—	—	—	—
Прочие промышленные товары народного потребления .	1	6	3	93	1	10	0	3

ЭКСПОРТ В ШВЕЦИЮ

Наименование товаров	1913 г.		1918 г		1921 г.*		1921/22 г.		1922/23 г.		1923/24 г.		1924/25 г.	
	т	тыс. руб.	т	тыс. руб.	т	тыс. руб.	т	тыс. руб.	т	тыс. руб.	т	тыс. руб.	т	тыс. руб.
ВСЕГО	186 454	39 807	4 075	8 668	1 788	2 262	1 802	2 366	18 592	2 785	50 190	8 653	17 938	3 370
В том числе:														
Машины и оборудование . .	**103**	**661**	**1**	**7**	—	—	—	—	—	—	—	—	**0**	**0**
Топливо, минеральное сырье, металлы	**6 975**	**1 510**	**3 095**	**3 273**	—	—	—	—	—	—	**216**	**45**	**500**	**21**
Уголь каменный, антрацит и кокс	—	—	—	—	—	—	—	—	—	—	—	—	500	21
Нефть и нефтепродукты, кроме поименованных . . .	5 118	1 453	1 431	286	—	—	—	—	—	—	216	45	—	—
Парафин	—	—	—	—	—	—	—	—	—	—	—	—	—	—
Марганцевая руда	—	—	—	—	—	—	—	—	—	—	—	—	—	—
Хромовая руда	—	—	—	—	—	—	—	—	—	—	—	—	—	—
Руды металлические прочие	1 399	9	139	3	—	—	—	—	—	—	—	—	—	—
Асбест	—	—	—	—	—	—	—	—	—	—	—	—	—	—
Магнезит	—	—	—	—	—	—	—	—	—	—	—	—	—	—
Черные металлы и изделия из них	15	15	3	0,3	—	—	—	—	—	—	—	—	—	—
Медь и изделия из нее . . .	2	12	1 243	2 649	—	—	—	—	—	—	—	—	—	—
Химические продукты, удобрения, каучук	**205**	**358**	—	—	—	—	—	—	—	—	**0**	**0**	**1**	**14**
Содопродукты	—	—	—	—	—	—	—	—	—	—	—	—	—	—
Хлорная известь	—	—	—	—	—	—	—	—	—	—	—	—	—	—
Химические продукты прочие	123	24	—	—	—	—	—	—	—	—	—	—	—	—
Удобрения	—	—	—	—	—	—	—	—	—	—	—	—	—	—
Резино-асбестовые изделия .	82	334	—	—	—	—	—	—	—	—	0	0	1	14

* В 1919—1920 гг. экспорта в Швецию не было.

Наименование товаров	1913 г.		1918 г.		1921 г. *		1921/22 г.		1922/23 г.		1923/24 г.		1924/25 г.	
	т	тыс. руб.	т	тыс. руб.	т	тыс. руб.	т	тыс. руб.	т	тыс. руб.	т	тыс. руб.	т	тыс. руб.
Сырье растительного и животного происхождения (кроме продовольственного)	**85 567**	**11 648**	**944**	**5 211**	—	—	—	—	**13 039**	**1 269**	**17 277**	**2 056**	**12 397**	**1 499**
Пиломатериалы	7 716	802	—	—	—	—	—	—	—	—	—	—	—	—
Лесоматериалы прочие	48 281	2 120	—	—	—	—	—	—	11 778	760	9 324	617	11 597	1 255
Хлопок и хлопковые отходы	—	—	—	—	—	—	—	—	—	—	—	—	—	—
Лен и кудель льняная	914	1 000	769	850	—	—	—	—	262	289	—	—	—	—
Тряпье	12	7	—	—	—	—	—	—	—	—	—	—	—	—
Шерсть	223	523	—	—	—	—	—	—	—	—	—	—	—	—
Пушнина	2	10	74	4 002	—	—	—	—	0	7	—	—	—	—
Кожевенное сырье	147	974	—	—	—	—	—	—	—	—	—	—	0	0
Табак листовой	1	22	—	—	—	—	—	—	—	—	—	—	—	—
Лекарственно-техническое сырье	14	29	—	—	—	—	—	—	—	—	503	118	—	—
Жмыхи	22 064	4 122	—	—	—	—	—	—	999	213	7 450	1 321	800	244
Отруби	4 412	659	—	—	—	—	—	—	—	—	—	—	—	—
Щетина	4	51	22	254	—	—	—	—	—	—	—	—	—	—
Волос животный	2	25	—	—	—	—	—	—	—	—	—	—	—	—
Кишки и желудки скотские	24	25	—	—	—	—	—	—	—	—	—	—	—	—
Сырье для производства продовольственных товаров	**89 054**	**20 286**	—	—	—	—	—	—	**4 980**	**878**	**32 665**	**6 478**	**4 967**	**1 638**
Пшеница	59 755	14 367	—	—	—	—	—	—	—	—	550	129	—	—
Рожь	13 151	2 601	—	—	—	—	—	—	4 980	878	22 161	3 931	—	—
Ячмень	5 172	1 005	—	—	—	—	—	—	—	—	3 497	585	—	—
Овес	7 957	1 479	—	—	—	—	—	—	—	—	1 776	331	—	—
Кукуруза	808	126	—	—	—	—	—	—	—	—	—	—	2 891	805
Масличное семя	1 890	621	—	—	—	—	—	—	—	—	4 681	1 502	2 076	833

* В 1919—19.0 гг. экспорта в Швецию не было.

Экспорт в Швецию *продолжение*)

Наименование товаров	1913 г.		1918 г.		1921 г. *		1921/22 г.		1922/23 г.		1923/24 г.		1924/25 г.	
	т	тыс. руб.	т	тыс. руб.	т	тыс. руб.	т	тыс. руб.	т	тыс. руб.	т	тыс. руб.	т	тыс. руб.
Продовольственные товары	**4 374**	**4 532**	**22**	**24**	—	—	—	—	—	—	**31**	**73**	**48**	**173**
Птица битая	129	245	—	—	—	—	—	—	—	—	—	—	47	167
Яйца	2 966	3 650	—	—	—	—	—	—	—	—	—	—	—	—
Рыба и консервы рыбные	7	7	—	—	—	—	—	—	—	—	—	—	0	0
Икра	2	57	—	—	—	—	—	—	—	—	—	—	0	0
Бобовые	952	305	—	—	—	—	—	—	—	—	—	—	—	—
Овощи и грибы	137	12	—	—	—	—	—	—	—	—	—	—	0	3
Фрукты свежие	54	42	—	—	—	—	—	—	—	—	11	7	1	0
Фрукты сухие	—	—	—	—	—	—	—	—	—	—	—	—	—	—
Табак и табачные изделия	2	25	—	—	—	—	—	—	—	—	—	—	0	3
Соль поваренная	—	—	—	—	—	—	—	—	—	—	—	—	—	—
Прочие продовольственные товары	125	189	22	24	—	—	—	—	—	—	20	66	—	—
Промышленные товары народного потребления	**176**	**811**	**11**	**151**	—	—	—	—	**2**	**28**	**0**	**0,3**	**0**	**1**
Ткани	1	3	—	—	—	—	—	—	—	—	—	—	—	—
Ковры	0	0,4	11	150	—	—	—	—	2	28	—	—	—	—
Одежда и белье	0	6	—	—	—	—	—	—	—	—	—	—	—	—
Медикаменты	—	—	—	—	—	—	—	—	—	—	—	—	—	—
Фотоаппараты и фотопринадлежности	—	—	—	—	—	—	—	—	—	—	—	—	—	—
Кустарно-художественные изделия	—	—	—	—	—	—	—	—	—	—	—	—	—	—
Спички	—	—	—	—	—	—	—	—	—	—	—	—	—	—
Драгоценные и полудрагоценные камни	0	14	—	—	—	—	—	—	—	—	0	0,3	0	1
Промышленные товары народного потребления прочие	175	793	0,2	1	—	—	—	—	—	—	—	—	—	—

* В 1919—1920 гг. экспорта в Швецию не было.

Наименование товаров	1925/26 г.		1926/27 г.		1927/28 г.		1928 г. (октябрь — декабрь)		1929 г.		1930 г.		1931 г.	
	т	тыс. руб.	т	тыс. руб.	т	тыс. руб.	т	тыс. руб.	т	тыс. руб.	т	тыс. руб.	т	тыс. руб.
ВСЕГО . . .	42 792	11 466	75 344	21 630	50 778	12 111	9 377	3 831	28 684	7 591	148 661	17 910	302 530	23 284
В том числе:														
Машины и оборудование . .	**0,1**	**3**	**3**	**49**	**1**	**17**	**5**	**38**	**2**	**3**	**0,2**	**2**	—	—
Топливо, минеральное сырье, металлы	**1**	**0**	**0,2**	**0,3**	**825**	**66**	**1 515**	**115**	**8 196**	**509**	**55 821**	**6 932**	**176 933**	**11 561**
Уголь каменный, антрацит и кокс	—	—	—	—	—	—	515	21	4 005	150	2 644	108	5 770	227
Нефть и нефтепродукты, кроме поименованных . . .	1	0	0,2	0,3	825	66	1 000	94	1 449	174	46 275	6 378	171 163	11 334
Парафин	—	—	—	—	—	—	—	—	—	—	—	—	—	—
Марганцевая руда	—	—	—	—	—	—	—	—	2 089	108	6 501	401	—	—
Хромовая руда	—	—	—	—	—	—	—	—	—	—	—	—	—	—
Руды металлические прочие	—	—	—	—	—	—	—	—	—	—	—	—	—	—
Асбест	—	—	—	—	—	—	—	—	—	—	—	—	—	—
Магнезит	—	—	—	—	—	—	—	—	653	77	401	45	—	—
Черные металлы и изделия из них	—	—	—	—	—	—	—	—	—	—	—	—	—	—
Медь и изделия из нее . . .	—	—	—	—	—	—	—	—	—	—	—	—	—	—
Химические продукты, удобрения, каучук	**8**	**164**	**3**	**59**	**6**	**101**	**1**	**3**	**978**	**474**	**1 179**	**323**	**1 603**	**285**
Содопродукты	—	—	—	—	—	—	—	—	769	286	676	177	524	115
Хлорная известь	—	—	—	—	—	—	—	—	—	—	—	—	—	—
Химические продукты прочие	—	—	—	—	—	—	—	—	193	53	502	139	1 078	167
Удобрения	—	—	—	—	—	—	—	—	—	—	—	—	—	—
Резино-асбестовые изделия .	8	164	3	59	6	101	1	3	16	122	1	7	1	3

Экспорт в Швецию (*продолжение*)

Наименование товаров	1925/26 г.		1926/27 г.		1927/28 г.		1928 г. (октябрь — декабрь)		1929 г.		1930 г.		1931 г.	
	т	тыс. руб.	т	тыс. руб.	т	тыс. руб.	т	тыс. руб.	т	тыс. руб.	т	тыс. руб.	т	тыс. руб.
Сырье растительного и животного происхождения (кроме продовольственного)	**24 308**	**5 355**	**42 888**	**9 051**	**30 786**	**5 306**	**6 403**	**2 672**	**16 469**	**4 661**	**60 427**	**6 301**	**84 495**	**5 763**
Пиломатериалы	10	3	—	—	—	—	—	—	—	—	5 221	551	22 212	1 680
Лесоматериалы прочие	5 687	836	12 994	1 551	25 598	2 924	91	91	5 785	526	46 293	3 014	47 817	1 710
Хлопок и хлопковые отходы	—	—	—	—	—	—	—	—	—	—	—	—	—	—
Лен и кудель льняная	24	34	44	55	—	—	—	—	12	14	—	—	—	—
Тряпье	260	234	280	275	397	317	121	94	65	42	13	7	116	56
Шерсть	6	14	12	21	62	122	—	—	12	24	—	—	—	—
Пушнина	1	98	0	1	0	3	0,2	38	1	160	6	523	2	174
Кожевенное сырье	5	28	—	—	—	—	—	—	—	—	—	—	—	—
Табак листовой	—	—	—	—	—	—	—	—	—	—	—	—	—	—
Лекарственно-техническое сырье	7	14	—	—	1	10	—	—	1	10	1	0	—	—
Жмыхи	17 243	3 558	28 143	6 203	3 223	948	6 037	1 976	10 369	3 053	8 784	1 788	14 273	2 084
Отруби	996	171	1 217	227	385	73	—	—	—	—	—	—	—	—
Щетина	6	125	7	118	25	251	12	105	16	254	10	171	1	24
Волос животный	11	24	88	331	54	265	9	55	23	122	35	164	—	—
Кишки и желудки скотские	40	188	63	199	104	237	107	285	138	390	39	38	74	35
Сырье для производства продовольственных товаров	**17 726**	**4 889**	**31 278**	**11 118**	**16 968**	**5 207**	**—**	**—**	**—**	**—**	**27 610**	**3 502**	**35 685**	**4 063**
Пшеница	7 338	2 708	27 680	10 330	3 724	1 356	—	—	—	—	4 487	676	5 124	574
Рожь	3 361	871	923	279	9 778	2 903	—	—	—	—	9 341	1 080	17 734	1 830
Ячмень	—	—	—	—	500	139	—	—	—	—	—	—	—	—
Овес	898	209	—	—	2 966	809	—	—	—	—	11 482	1 303	10 349	1 251
Кукуруза	6 129	1 101	2 675	509	—	—	—	—	—	—	2 300	443	—	—
Масличное семя	—	—	—	—	—	—	—	—	—	—	—	—	2 478	408

Зак. 020

Наименование товаров	1925/26		1926/27 г.		1927/28 г.		1928 г. (октябрь — декабрь)		1929 г.		1930 г.		1931 г.	
	т	тыс. руб.	т	тыс. руб.	т	тыс. руб.	т	тыс. руб.	т	тыс. руб.	т	тыс. руб.	т	тыс. руб.
Продовольственные товары	**721**	**928**	**1 093**	**1 140**	**1 505**	**951**	**1 295**	**957**	**1 861**	**1 346**	**528**	**560**	**3 193**	**866**
Птица битая	40	118	—	—	—	—	—	—	—	—	68	146	—	—
Яйца	117	227	—	—	—	—	—	—	—	—	—	—	—	—
Рыба и консервы рыбные	45	73	1	3	14	45	0,2	1	72	90	80	104	29	35
Икра	0	1	—	—	—	—	—	—	0	1	—	—	—	—
Бобовые	—	—	—	—	—	—	—	—	—	—	—	—	—	—
Овощи и грибы	1	7	7	77	210	146	190	115	59	70	7	21	6	28
Фрукты свежие	518	498	1 062	1 004	1 270	704	933	645	1 682	1 080	353	237	580	300
Фрукты сухие	—	—	16	35	—	—	16	24	7	42	—	—	—	—
Табак и табачные изделия	0,3	3	1	7	6	42	0,1	1	2	14	—	—	—	—
Соль поваренная	—	—	—	—	—	—	—	—	—	—	—	—	—	—
Прочие продовольственные товары	0,1	1	6	14	5	14	156	171	39	49	20	52	2 573	503
Промышленные товары народного потребления	**2**	**49**	**8**	**139**	**0,3**	**17**	**1**	**17**	**54**	**380**	**0,5**	**56**	**25**	**649**
Ткани	—	—	—	—	—	—	—	—	25	66	—	—	—	—
Ковры	1	42	0,2	10	0,1	7	—	—	1	52	—	—	3	21
Одежда и белье	—	—	—	—	—	—	—	—	—	—	—	—	—	—
Медикаменты	—	—	—	—	—	—	—	—	—	—	—	—	—	—
Фотоаппараты и фотопринадлежности	—	—	—	—	—	—	—	—	—	—	—	—	—	—
Кустарно-художественные изделия	—	—	—	—	—	—	—	—	26	188	—	—	0,2	7
Спички	—	—	—	—	—	—	—	—	—	—	—	—	—	—
Драгоценные и полудрагоценные камни	1	7	8	129	0,2	10	1	17	0	49	0,5	56	13	613
Промышленные товары народного потребления прочие	—	—	—	—	—	—	—	—	2	25	—	—	9	8

Экспорт в Швецию (*продолжение*)

Наименование товаров	1932 г.		1933 г.		1934 г.		1935 г.		1936 г.		1937 г.		1938 г.	
	т	тыс. руб.	т	тыс. руб.	т	тыс. руб.	т	тыс. руб.	т	тыс. руб.	т	тыс. руб.	т	тыс. руб.
ВСЕГО . . .	370 558	21 639	340 828	20 632	326 702	19 635	271 731	15 195	350 047	16 793	234 197	14 085	178 119	9 882
В том числе:														
Машины и оборудование . .	1	14	4	10	—	—	—	—	—	—	6	8	—	—
Топливо, минеральное сырье, металлы	**302 402**	**16 294**	**267 557**	**13 672**	**190 490**	**7 685**	**196 707**	**8 493**	**220 677**	**10 410**	**157 185**	**10 850**	**45 554**	**3 363**
Уголь каменный, антрацит и кокс	24 145	554	37 910	812	28 148	561	22 200	443	24 999	546	31 892	762	—	—
Нефть и нефтепродукты, кроме поименованных . . .	271 610	15 286	218 618	12 348	153 234	6 618	148 068	6 695	127 351	7 204	82 033	5 910	29 467	2 028
Парафин	—	—	—	—	—	—	693	202	972	339	925	288	1 270	371
Марганцевая руда	4 064	112	4 572	118	5 893	146	6 401	199	6 106	185	11 430	325	13 112	709
Хромовая руда	—	—	—	—	—	—	60	3	—	—	—	—	—	—
Руды металлические прочие .	—	—	—	—	2 421	80	—	—	—	—	—	—	—	—
Асбест	109	70	124	52	771	279	690	209	397	99	1 620	482	595	140
Магнезит	—	—	—	—	23	1	—	—	—	—	—	—	—	—
Черные металлы и изделия из них	—	—	—	—	—	—	18 595	742	60 852	2 037	29 285	3 083	1 110	115
Медь и изделия из нее . . .	—	—	—	—	—	—	—	—	—	—	—	—	—	—
Химические продукты, удобрения, каучук	**4 775**	**701**	**10 708**	**1 334**	**45 367**	**3 296**	**14 645**	**981**	**20 027**	**1 076**	**28 391**	**826**	**56 156**	**2 526**
Содопродукты	1 760	324	5 279	728	7 352	746	107	7	139	14	140	14	20	2
Хлорная известь	—	—	—	—	—	—	5 303	289	984	53	—	—	1 749	120
Химические продукты прочие	3 006	349	5 412	575	10 357	1 174	1 932	365	440	249	241	90	175	55
Удобрения	—	—	—	—	27 649	1 373	7 303	320	18 464	760	28 010	722	54 206	2 347
Резино-асбестовые изделия .	9	28	17	31	9	3	—	—	—	—	—	—	6	2

Наименование товаров	1932 г.		1933 г.		1934 г.		1935 г.		1936 г.		1937 г.		1938 г.	
	т	тыс. руб.	т	тыс. руб.	т	тыс. руб.	т	тыс. руб.	т	тыс. руб.	т	тыс. руб.	т	тыс. руб.
Сырье растительного и животного происхождения (кроме продовольственного)	**60 765**	**3 554**	**20 659**	**2 407**	**50 811**	**4 993**	**35 242**	**4 154**	**74 974**	**4 333**	**2 031**	**1 333**	**7 782**	**1 932**
Пиломатериалы	3 124	226	965	122	1 336	160	54	7	—	—	—	—	—	—
Лесоматериалы прочие	47 703	1 294	9 746	223	25 746	564	26 056	519	70 238	2 062	50	9	—	—
Хлопок и хлопковые отходы	—	—	—	—	—	—	—	—	—	—	—	—	—	—
Лен и кудель льняная	368	289	586	334	1 059	676	342	1 087	504	531	56	60	—	—
Тряпье	199	118	65	21	57	14	103	59	16	10	—	—	—	—
Шерсть	—	—	—	—	—	—	—	—	—	—	—	—	—	—
Пушнина	4	362	17	774	34	1 481	38	1 474	19	1 273	14	1 036	16	1 062
Кожевенное сырье	—	—	—	—	—	—	—	—	—	—	—	—	—	—
Табак листовой	—	—	—	—	—	—	—	—	—	—	—	—	—	—
Лекарственно-техническое сырье	—	—	6	3	10	14	3	3	—	—	—	—	—	—
Жмыхи	9 242	1 098	9 096	864	22 496	1 987	7 910	736	4 189	435	1 941	228	7 660	805
Отруби	—	—	—	—	—	—	—	—	—	—	—	—	—	—
Щетина	7	80	—	—	—	—	—	—	—	—	—	—	—	—
Волос животный	—	—	—	—	—	—	—	—	—	—	—	—	—	—
Кишки и желудки скотские	92	59	53	49	57	87	66	122	8	22	—	—	—	—
Сырье для производства продовольственных товаров	**544**	**71**	**10 904**	**792**	**10 787**	**746**	**2**	**1**	—	—	—	—	**7 182**	**698**
Пшеница	—	—	200	18	820	77	—	—	—	—	—	—	—	—
Рожь	544	71	470	36	—	—	—	—	—	—	—	—	5 244	548
Ячмень	—	—	931	63	—	—	—	—	—	—	—	—	1 938	150
Овес	—	—	6 252	462	4 380	293	—	—	—	—	—	—	—	—
Кукуруза	—	—	3 051	213	5 100	317	—	—	—	—	—	—	—	—
Масличное семя	—	—	—	—	487	59	2	1	—	—	—	—	—	—

Экспорт в Швецию (*продолжение*)

Наименование товаров	1932 г.		1933 г.		1934 г.		1935 г.		1936 г.		1937 г.		1938 г.	
	т	тыс. руб	т	тыс. руб.	т	тыс. руб.	т	тыс. руб.	т	тыс. руб.	т	тыс. руб.	т	тыс. руб.
Продовольственные товары	**1 748**	**589**	**23 734**	**701**	**25 133**	**602**	**24 547**	**519**	**33 849**	**495**	**45 876**	**472**	**60 685**	**766**
Птица битая	130	362	—	—	115	150	162	171	215	204	145	159	128	194
Яйца	—	—	—	—	—	—	—	—	—	—	—	—	—	—
Рыба и консервы рыбные	0,1	0	2	2	24	53	—	—	—	—	—	—	—	—
Икра	—	—	—	—	0,2	2	—	—	—	—	—	—	—	—
Бобовые	—	—	—	—	—	—	—	—	—	—	—	—	—	—
Овощи и грибы	84	77	4	21	5	21	0	0,3	—	—	—	—	—	—
Фрукты свежие	—	—	27	21	155	52	116	42	—	—	—	—	—	—
Фрукты сухие	281	125	39	14	40	17	64	24	—	—	—	—	—	—
Табак и табачные изделия	1	3	—	—	31	98	—	—	—	—	—	—	—	—
Соль поваренная	1 251	21	21 072	366	24 758	202	24 205	282	33 634	291	45 731	313	60 557	572
Прочие продовольственные товары	1	1	2 589	242	—	—	—	—	—	—	—	—	—	—
Промышленные товары народного потребления	**279**	**362**	**1 104**	**1 293**	**789**	**1 819**	**571**	**1 002**	**520**	**461**	**677**	**595**	**760**	**597**
Ткани	40	174	177	572	438	1 311	225	527	41	119	63	165	70	161
Ковры	—	—	0,4	7	19	164	9	132	2	37	2	23	3	50
Одежда и белье	—	—	—	—	27	108	31	94	28	86	57	178	51	172
Медикаменты	—	—	—	—	—	—	—	—	—	—	—	—	—	—
Фотоаппараты и фотопринадлежности	—	—	—	—	—	—	0,5	31	0,2	14	1	36	—	—
Кустарно-художественные изделия	2	42	22	247	22	101	12	49	0	1	0	1	—	—
Спички	235	115	904	453	282	132	290	116	449	166	554	192	636	213
Драгоценные и полудрагоценные камни	2	31	0,3	14	—	—	0	35	0	36	—	—	—	—
Промышленные товары народного потребления прочие	—	—	—	—	1	3	3	18	0	2	—	—	—	—

Наименование товаров	1939 г.		1940 г.	
	т	тыс. руб.	т	тыс. руб.
ВСЕГО	137 516	14 292	140 253	35 395
В том числе:				
Машины и оборудование	—	—	—	—
Топливо, минеральное сырье, металлы	15 871	723	15 091	2 895
Уголь каменный, антрацит и кокс	—	—	—	—
Нефть и нефтепродукты, кроме поименованных	—	—	530	112
Парафин	365	112	480	445
Марганцевая руда	15 499	610	—	—
Хромовая руда	—	—	14 080	2 338
Руды металлические прочие	—	—	—	—
Асбест	7	1	1	0,2
Магнезит	—	—	—	—
Черные металлы и изделия из них	—	—	—	—
Медь и изделия из нее	—	—	—	—
Химические продукты, удобрения, каучук	41 302	1 782	7 706	1 051
Содопродукты	—	—	—	—
Хлорная известь	100	8	—	—
Химические продукты прочие	551	210	25	173
Удобрения	40 651	1 564	7 681	878
Резино-асбестовые изделия	—	—	—	—
Сырье растительного и животного происхождения (кроме продовольственного)	9 686	10 123	57 614	18 939
Пиломатериалы	—	—	—	—
Лесоматериалы прочие	—	—	—	—
Хлопок и хлопковые отходы	1 397	602	2 550	1 757
Лен и кудель льняная	2 524	4 267	451	392
Тряпье	48	12	85	73
Шерсть	—	—	—	—
Пушнина	39	2 581	23	1 135
Кожевенное сырье	571	573	2 198	3 987
Табак листовой	—	—	91	448
Лекарственно-техническое сырье	5	19	2	5
Жмыхи	4 674	504	50 574	6 508
Отруби	—	—	—	—

Наименование товаров	1939 г.		1940 г.	
	т	тыс. руб.	т	тыс. руб.
Щетина	9	76	15	149
Волос животный	148	575	599	3 106
Кишки и желудки скотские	25	491	454	935
Сырье для производства продовольственных товаров	**6 106**	**544**	**57 647**	**12 268**
Пшеница	—	—	10 380	2 672
Рожь	5 859	407	19 540	4 882
Ячмень	—	—	—	—
Овес	—	—	27 721	4 709
Кукуруза	—	—	—	—
Масличное семя	247	137	6	5
Продовольственные товары	**64 534**	**917**	**2 058**	**67**
Птица битая	155	223	26	35
Яйца	—	—	—	—
Рыба и консервы рыбные	—	—	—	—
Икра	—	—	—	—
Бобовые	144	49	—	—
Овощи и грибы	—	—	—	—
Фрукты свежие	—	—	—	—
Фрукты сухие	—	—	—	—
Табак и табачные изделия	—	—	—	—
Соль поваренная	64 235	645	2 032	32
Прочие продовольственные товары	—	—	—	—
Промышленные товары народного потребления	**18**	**200**	**4**	**154**
Ткани	2	3	—	—
Ковры	2	38	4	82
Одежда и белье	12	36	—	—
Медикаменты	1	103	0,3	69
Фотоаппараты и фотопринадлежности	1	20	—	—
Кустарно-художественные изделия	—	—	—	—
Спички	—	—	—	—
Драгоценные и полудрагоценные камни	—	—	—	—
Промышленные товары народного потребления прочие	—	—	0,2	3

ИМПОРТ ИЗ ШВЕЦИИ

Наименование товаров	1913 г.		1918 г.		1919 г.		1920 г.		1921 г.		1921/22 г.		1922/23 г.	
	т	тыс. руб.	т	тыс. руб.	т	тыс. руб.	т	тыс. руб.	т	тыс. руб.	т	тыс. руб.	т	тыс. руб.
ВСЕГО . . .	274 029	58 989	5 049	7 483	67	512	11 652	26 131 *	52 594	43 944	48 044	37 357	24 538	25 448
В том числе:														
Машины и оборудование . .	12 057	25 826	1 705	2 819	0,4	1	—	—	1 269	2 520	8 782	18 790	11 208	21 750
Станки металлорежущие . .	140	284	—	—	—	—	—	—	—	—	—	—	—	—
Кузнечно-прессовое оборудование	1	1	—	—	—	—	—	—	—	—	—	—	—	—
Энергетическое оборудование	1 312	3 130	—	—	—	—	—	—	—	—	—	—	—	—
Электротехническое оборудование	114	668	—	—	0,1	0,3	—	—	364	777	508	3 161	161	917
Горношахтное оборудование .	—	—	—	—	—	—	—	—	—	—	—	—	—	—
Подъемно-транспортное оборудование	—	—	—	—	—	—	—	—	—	—	—	—	—	—
Оборудование пищевой промышленности	740	2 209	—	—	—	—	—	—	—	—	—	—	—	—
Оборудование легкой промышленности	29	29	—	—	—	—	—	—	—	—	—	—	—	—
Оборудование химической промышленности	—	—	—	—	—	—	—	—	—	—	—	—	—	—
Оборудование лесобумажной промышленности	50	118	—	—	—	—	—	—	—	—	—	—	—	—
Станки деревообрабатывающие	144	362	—	—	—	—	—	—	—	—	—	—	—	—
Насосно-компрессорное оборудование	202	503	—	—	—	—	—	—	—	—	—	—	—	—

* В 1920 г. Швеция по товарам не выделялась.

Импорт из Швеции (*продолжение*)

Наименование товаров	1913 г.		1918 г.		1919 г.		1920 г.		1921 г.		1921/22 г.		1922/23 г.	
	т	тыс. руб.	т	тыс. руб.	т	тыс. руб.	т	тыс. руб.	т	тыс. руб.	т	тыс. руб.	т	тыс. руб.
Арматура	—	—	—	—	—	—	—	—	—	—	—	—	—	—
Оборудование прочее	756	1 651	423	990	—	—	—	—	—	—	90	136	1 153	1 848
Части машин	396	969	99	230	—	—	—	—	24	56	197	484	491	1 049
Приборы, лабораторное и медицинское оборудование	16	119	21	181	—	—	—	—	—	—	—	—	2	7
Подшипники	—	—	—	—	—	—	—	—	—	—	—	—	—	—
Инструмент	104	274	185	383	0,3	0,3	—	—	—	—	133	267	100	174
Алмазы технические	—	—	—	—	—	—	—	—	—	—	—	—	—	—
Абразивы	643	148	—	—	—	—	—	—	—	—	—	—	—	—
Сельскохозяйственные машины	7 358	13 376	977	1 035	—	—	—	—	—	—	98	139	41	73
Паровозы	0,2	1	—	—	—	—	—	—	881	1 687	7 756	14 603	9 247	17 622
Вагоны и платформы	29	68	—	—	—	—	—	—	—	—	—	—	—	—
Автомашины и части	23	105	—	—	—	—	—	—	—	—	—	—	13	60
Суда	1 904 *	1 811	—	—	—	—	—	—	—	—	—	—	—	—
Топливо, минеральное сырье, металлы	**116 537**	**9 757**	**1 513**	**2 055**	**0,2**	**1**	—	—	—	—	4 056	493	6 742	**784**
Уголь каменный, кокс	95 192	3 280	—	—	—	—	—	—	—	—	3 817	129	6 569	223
Нефтепродукты	104	77	—	—	—	—	—	—	—	—	3	3	—	—
Нерудные ископаемые	10 666	357	—	—	—	—	—	—	—	—	—	—	—	—
Ферросплавы	1 430	807	—	—	—	—	—	—	—	—	—	—	—	—

* В регистровых тоннах.

Наименование товаров	1913 г.		1918 г.		1919 г.		1920 г.		1921 г.		1921/22 г.		1922/23 г.	
	т	тыс. руб.	т	тыс. руб.	т	тыс. руб.	т	тыс. руб.	т	тыс. руб.	т	тыс. руб.	т	тыс. руб.
Прокат черных металлов . .	7 205	1 806	559	164	—	—	—	—	—	—	106	31	2	3
Трубы	559	963	—	—	—	—	—	—	—	—	—	—	—	—
Изделия из черных металлов производственного назначения	553	1 010	606	1 574	0,2	1	—	—	—	—	105	167	115	234
Цветные металлы и сплавы .	700	750	339	261	—	—	—	—	—	—	0	1	0	0,3
Изделия из цветных металлов	12	707	9	56	—	—	—	—	—	—	25	167	56	324
Химические продукты, удобрения, каучук	**14 927**	**2 404**	**499**	**1 509**	**0**	**0,3**	—	—	—	—	**1 032**	**87**	**328**	**373**
Химические продукты . . .	933	566	124	317	—	—	—	—	—	—	0	0,3	328	373
Красители, лакокрасочные и дубильные материалы . .	1 469	421	279	136	0	0,3	—	—	—	—	—	—	0	0,3
Удобрения	12 491	1 063	—	—	—	—	—	—	—	—	1 032	87	—	—
Каучук	30	321	96	1 056	—	—	—	—	—	—	—	—	—	—
Резиновые и резино-асбестовые изделия	4	33	—	—	—	—	—	—	—	—	—	—	—	—
Строительные материалы и детали	**80 860**	**3 217**	**87**	**1**	—	—	—	—	—	—	—	—	—	—
Сырье растительного и животного происхождения (кроме продовольственного) .	**1 378**	**1 774**	**1 217**	**938**	**3**	**3**	—	—	**263**	**1 676**	**2 399**	**3 993**	**1 233**	**921**
Древесная масса и целлюлоза	272	87	—	—	—	—	—	—	—	—	—	—	13	3

Импорт из Швеции (*продолжение*)

Наименование товаров	1913 г.		1918 г.		1919 г.		1920 г.		1921 г.		1921/22 г.		1922/23 г.	
	т	тыс. руб.	т	тыс. руб.	т	тыс. руб.	т	тыс. руб.	т	тыс. руб.	т	тыс. руб.	т	тыс. руб.
Бумага, картон и изделия из них	7	26	1 215	923	0,5	2	—	—	10	7	1 040	770	1 220	918
Кожевенное сырье	68	38	0	0	—	—	—	—	—	—	—	—	—	—
Кожи выделанные	7	99	0,5	4	—	—	—	—	253	1 669	253	1 669	—	—
Семена и посадочный материал	18	14	—	—	2	1	—	—	—	—	1 097	1 537	—	—
Прочее сырье растительного и животного происхождения	1 006	1 510	1	11	—	—	—	—	—	—	9	17	—	—
Зерно (кроме крупяного)	**159**	**32**	—	—	—	—	—	—	**33 763**	**6 698**	**22 982**	**4 363**	—	—
Живые животные	**1**	**2**	—	—	—	—	—	—	—	—	—	—	—	—
Продовольственные товары	**47 689**	**14 273**	**18**	**7**	—	—	—	—	**392**	**143**	**2 841**	**1 190**	**4 161**	**1 238**
Сельди соленые и треска	45 988	13 226	18	7	—	—	—	—	—	—	999	300	4 161	1 238
Масло коровье	6	12	—	—	—	—	—	—	—	—	—	—	—	—
Мука, крупа	71	28	—	—	—	—	—	—	392	143	1 723	669	—	—
Промышленные товары народного потребления	**287**	**1 609**	**10**	**154**	**63**	**507**	—	—	**323**	**7 431**	**90**	**2 029**	**0**	**46**
Ткани разные	2	70	2	14	0,2	2	—	—	27	690	2	45	0	14
Обувь	0,2	15	0	0,3	0	1	—	—	294	6 640	70	1 227	0	1
Прочие промышленные товары народного потребления	285	1 524	8	140	63	504	—	—	2	101	18	757	0	31

Наименование товаров	1923/24 г.		1924/25 г.		1925/26 г.		1926/27 г.		1927/28 г.		1928 г. (октябрь — декабрь)		1929 г.	
	т	тыс. руб.	т	тыс. руб.	т	тыс. руб.	т	тыс. руб.	т	тыс. руб.	т	тыс. руб.	т	тыс. руб.
ВСЕГО	31 283	42 867	45 603	54 186	48 119	73 076	24 472	42 389	24 581	57 696	5 128	18 656	19 471	59 710
В том числе:														
Машины и оборудование . .	19 176	35 702	9 607	38 894	10 442	48 382	5 815	29 460	7 202	44 525	2 156	15 414	6 397	45 664
Станки металлорежущие . .	—	—	82	352	210	1 074	173	826	128	763	—	—	—	—
Кузнечно-прессовое оборудование	—	—	—	—	—	—	—	—	—	—	—	—	—	—
Энергетическое оборудование	—	—	28	213	258	1 053	152	634	210	948	—	—	—	—
Электротехническое оборудование	17	118	590	3 593	1 336	7 800	1 491	8 560	3 844	24 665	875	4 751	1 341	9 633
Горношахтное оборудование	—	—	—	—	—	—	—	—	—	—	—	—	—	—
Подъемно-транспортное оборудование	—	—	—	—	—	—	—	—	—	—	—	—	—	—
Оборудование пищевой промышленности	—	—	—	—	—	—	—	—	—	—	—	—	—	—
Оборудование легкой промышленности	—	—	—	—	—	—	—	—	—	—	—	—	—	—
Оборудование химической промышленности	—	—	—	—	—	—	—	—	—	—	—	—	—	—
Оборудование лесобумажной промышленности	—	—	—	—	—	—	—	—	—	—	—	—	—	—

Импорт из Швеции (*продолжение*)

Наименование товаров	1923/24 г.		1924/25 г.		1925/26 г.		1926/27 г.		1927/28 г.		1928 г. (октябрь — декабрь)		1929 г.	
	т	тыс. руб.	т	тыс. руб.	т	тыс. руб.	т	тыс. руб.	т	тыс. руб.	т	тыс. руб.	т	тыс. руб.
Станки деревообрабатывающие	—	—	—	—	—	—	—	—	—	—	—	—	—	—
Насосно-компрессорное оборудование	—	—	—	—	—	—	—	—	—	—	—	—	—	—
Арматура	—	—	—	—	—	—	—	—	—	—	—	—	—	—
Оборудование прочее	18 534	34 217	1 246	4 865	1 894	8 406	1 219	4 862	1 017	5 890	340	1 795	2 355	12 565
Части машин	248	579	1 016	3 966	798	6 677	622	5 426	819	6 918	511	6 768	1 062	14 000
Приборы, лабораторное и медицинское оборудование	3	28	7	627	10	610	10	509	22	700	6	209	33	711
Подшипники	—	—	—	—	—	—	—	—	—	—	—	—	—	—
Инструмент	88	185	168	1 129	137	927	62	349	223	1 286	47	248	324	1 624
Алмазы технические	—	—	—	—	0	1	—	—	—	—	—	—	0	49
Абразивы	0,2	0,3	1	12	28	59	7	83	5	34	3	36	31	167
Сельскохозяйственные машины	286	572	3 876	14 602	5 748	21 468	2 074	8 183	912	3 255	374	1 607	1 237	6 859
Паровозы	—	—	2 579	9 382	—	—	—	—	—	—	—	—	—	—
Вагоны и платформы	—	—	—	—	—	—	—	—	17	31	—	—	—	—
Автомашины и части	0,1	3	14	153	23	307	5	28	5	35	—	—	14	56
Суда	—	—	—	—	—	—	—	—	—	—	—	—	—	—

Наименование товаров	1923/24 г.		1924/25 г.		1925/26 г.		1926/27 г.		1927/28 г.		1928 г. (октябрь — декабрь)		1929 г.	
	т	тыс. руб.	т	тыс. руб.	т	тыс. руб.	т	тыс. руб.	т	тыс. руб.	т	тыс. руб.	т	тыс. руб.
Топливо, минеральное сырье, металлы	**1 218**	**902**	**17 884**	**5 591**	**7 443**	**9 410**	**6 727**	**6 018**	**6 170**	**9 281**	**1 526**	**2 462**	**8 289**	**10 734**
Уголь каменный, кокс	360	14	14 031	882	—	—	—	—	—	—	—	—	—	—
Нефтепродукты	9	10	34	56	235	167	122	109	19	35	3	3	34	31
Нерудные ископаемые	—	—	—	—	—	—	—	—	—	—	—	—	—	—
Ферросплавы	—	—	—	—	—	—	—	—	—	—	—	—	—	—
Прокат черных металлов	429	125	3 317	2 237	5 611	3 994	5 682	3 388	4 538	4 203	953	1 098	6 791	6 580
Трубы	—	—	—	—	—	—	—	—	—	—	—	—	—	—
Изделия из черных металлов производственного назначения	417	736	472	2 179	1 499	4 527	626	1 988	1 402	4 493	568	1 332	1 127	2 966
Цветные металлы и сплавы	—	—	—	—	30	98	287	415	137	313	0,3	1	327	906
Изделия из цветных металлов	3	17	30	237	68	624	10	118	24	237	2	28	10	251
Химические продукты, удобрения, каучук	**447**	**651**	**3 613**	**790**	**7 671**	**1 089**	**282**	**502**	**8 307**	**1 356**	**2**	**41**	**1 077**	**1 002**
Химические продукты	442	613	597	83	342	192	278	429	60	209	0,4	7	993	749
Красители, лакокрасочные и дубильные материалы	1	3	3	10	0,3	1	1	10	109	147	1	28	81	212
Удобрения	—	—	3 012	387	7 327	861	—	—	8 135	972	—	—	—	—
Каучук	—	—	—	—	—	—	—	—	—	—	—	—	—	—
Резиновые и резино-асбестовые изделия	4	35	0,4	10	2	35	3	63	3	28	1	6	3	41

Импорт из Швеции (*продолжение*)

Наименование товаров	1923/24 г.		1924/25 г.		1925/26 г.		1926/27 г.		1927/28 г.		1928 (октябрь — декабрь)		1929 г.	
	т	тыс. руб.	т	тыс. руб.	т	тыс. руб.	т	тыс. руб.	т	тыс. руб.	т	тыс. руб.	т	тыс. руб.
Строительные материалы и детали	—	—	—	—	**5**	**1**	**73**	**28**	**103**	**17**	**10**	**3**	**19**	**10**
Сырье растительного и животного происхождения (кроме продовольственного)	**4 613**	**3 520**	**11 399**	**6 713**	**22 356**	**13 902**	**9 665**	**5 633**	**2 641**	**1 547**	**1 382**	**612**	**3 680**	**2 034**
Древесная масса и целлюлоза	—	—	3 736	1 070	1 383	809	226	150	—	—	—	—	597	255
Бумага, картон и изделия из них	4 603	3 506	7 483	4 029	20 610	11 508	9 294	4 691	2 573	1 049	1 380	606	2 905	1 415
Кожевенное сырье	—	—	—	—	—	—	—	—	13	101	—	—	—	—
Кожи выделанные	—	—	26	115	—	—	—	—	—	—	—	—	—	—
Семена и посадочный материал	1	0,3	89	464	267	896	111	491	29	108	—	—	150	182
Прочее сырье растительного и животного происхождения	9	14	65	1 035	96	689	34	301	26	289	2	6	28	212
Зерно (кроме крупяного)	—	—	**2 348**	**1 408**	**101**	**59**	**26**	**14**	**38**	**17**	—	—	—	—
Живые животные	—	—	—	—	—	—	—	—	**8**	**45**	**1**	**10**	**2**	**10**
Продовольственные товары	**5 656**	**1 632**	**738**	**425**	**2**	**10**	**1 858**	**572**	**2**	**3**	**0,3**	**1**	**1**	**0,3**
Сельди соленые и треска	5 644	1 604	738	425	—	—	1 858	572	—	—	—	—	—	—
Масло коровье	—	—	—	—	—	—	—	—	—	—	—	—	—	—
Мука, крупа	—	—	—	—	—	—	—	—	—	—	—	—	—	—
Промышленные товары народного потребления	**21**	**289**	**11**	**118**	**7**	**108**	**12**	**123**	**83**	**771**	**36**	**102**	**6**	**216**
Ткани разные	8	59	1	7	2	84	1	42	3	35	1	10	2	49
Обувь	8	63	0,1	3	0,1	3	0	0,3	1	14	0	1	0,4	7
Прочие промышленные товары народного потребления	5	167	10	108	5	21	11	81	79	722	35	91	3	160

Наименование товаров	1930 г.		1931 г.		1932 г.		1933 г.		1934 г.		1935 г.		1936 г.	
	т	тыс. руб.	т	тыс. руб.	т	тыс. руб.	т	тыс. руб.	т	тыс. руб.	т	тыс. руб.	т	тыс. руб.
ВСЕГО	20 471	68 095	34 490	54 361	21 140	75 118	10 890	16 000	15 675	17 060	8 087	11 163	7 653	14 311
В том числе:														
Машины и оборудование . .	**5 918**	**48 922**	**3 942**	**35 798**	**7 127**	**51 131**	**1 314**	**6 628**	**1 219**	**5 601**	**1 749**	**4 345**	**2 417**	**6 665**
Станки металлорежущие . .	—	—	—	—	—	—	—	—	—	—	—	—	1	2
Кузнечно-прессовое оборудование	—	—	—	—	—	—	—	—	—	—	15	59	—	—
Энергетическое оборудование	—	—	—	—	—	—	—	—	—	—	64	282	19	168
Электротехническое оборудование	890	6 608	225	4 099	1 017	6 056	389	1 478	215	784	5	53	20	79
Горношахтное оборудование .	—	—	—	—	—	—	—	—	—	—	11	7	1	35
Подъемно-транспортное оборудование	—	—	—	—	—	—	—	—	—	—	1	1	—	—
Оборудование пищевой промышленности	—	—	—	—	—	—	—	—	—	—	—	—	—	—
Оборудование легкой промышленности	—	—	—	—	—	—	—	—	—	—	45	73	—	—
Оборудование химической промышленности	—	—	—	—	—	—	—	—	—	—	—	—	—	—
Оборудование лесобумажной промышленности	—	—	—	—	—	—	—	—	—	—	653	634	1 138	1 543
Станки деревообрабатывающие	—	—	—	—	—	—	—	—	—	—	31	56	2	7
Насосно-компрессорное оборудование	—	—	—	—	—	—	—	—	—	—	5	35	10	38

Импорт из Швеции (*продолжение*)

Наименование товаров	1930 г.		1931 г.		1932 г.		1933 г.		1934 г.		1935 г.		1936 г.	
	т	тыс. руб.	т	тыс. руб.	т	тыс. руб.	т	тыс. руб.	т	тыс. руб.	т	тыс. руб.	т	тыс. руб.
Арматура	—	—	—	—	—	—	—	—	—	—	13	73	8	55
Оборудование прочее	2 820	15 185	1 265	8 466	1 106	6 475	248	1 112	988	4 716	58	195	166	574
Части машин	1 779	23 481	2 240	21 487	4 943	36 865	673	3 841	—	—	13	17	34	57
Приборы, лабораторное и медицинское оборудование	26	785	18	1 202	10	1 352	3	180	3	66	2	62	1	47
Подшипники	—	—	—	—	—	—	—	—	—	—	448	1 969	894	3 782
Инструмент	135	889	61	335	1	45	0,2	10	—	—	84	509	123	278
Алмазы технические	0	24	0	1	—	—	—	—	—	—	—	—	—	—
Абразивы	23	150	122	196	1	7	—	—	—	—	—	—	0	0,2
Сельскохозяйственные машины	245	1 799	9	2	37	331	1	7	4	10	0,4	3	—	—
Паровозы	—	—	—	—	—	—	—	—	—	—	—	—	—	—
Вагоны и платформы	—	—	—	—	—	—	—	—	2	3	—	—	—	—
Автомашины и части	0,3	1	2	10	12	0,3	—	—	7	22	—	—	—	—
Суда	—	—	—	—	—	—	—	—	—	—	300	317	—	—
Топливо, минеральное сырье, металлы	9 680	16 334	11 541	16 481	13 321	23 767	9 554	9 284	14 443	11 425	6 335	6 794	5 060	7 456
Уголь каменный, кокс	—	—	—	—	—	—	—	—	—	—	—	—	—	—
Нефтепродукты	4	6	3	7	—	—	—	—	—	—	—	—	—	—
Нерудные ископаемые	—	—	—	—	—	—	—	—	—	—	—	—	—	—
Ферросплавы	—	—	—	—	—	—	—	—	—	—	973	2 673	574	2 739

Наименование товаров	1930 г.		1931 г.		1932 г.		1933 г.		1934 г.		1935 г.		1936 г.	
	т	тыс. руб.	т	тыс. руб.	т	тыс. руб.	т	тыс. руб.	т	тыс. руб.	т	тыс. руб.	т	тыс. руб.
Прокат черных металлов . .	5 899	4 946	10 508	9 599	7 219	8 942	6 146	5 859	8 079	6 514	1 988	2 078	2 973	3 160
Трубы	—	—	—	—	—	—	—	—	—	—	3 017	1 778	886	1 113
Изделия из черных металлов производственного назначения	3 187	10 276	993	6 782	6 102	14 822	3 407	3 422	6 295	4 862	321	241	459	333
Цветные металлы и сплавы	574	956	26	55	0	3	1	3	69	46	36	24	168	111
Изделия из цветных металлов	16	143	10	14	0,1	0,3	—	—	0	3	—	—	—	—
Химические продукты, удобрения, каучук	**1 570**	**945**	**517**	**235**	**114**	**133**	**7**	**10**	**7**	**10**	**2**	**7**	**0,1**	**0,2**
Химические продукты . . .	1 554	732	514	227	113	129	7	10	7	10	—	—	—	—
Красители, лакокрасочные и дубильные материалы . . .	13	192	3	8	0,3	1	—	—	—	—	—	—	0,1	0,2
Удобрения	—	—	—	—	—	—	—	—	—	—	—	—	—	—
Каучук	—	—	—	—	—	—	—	—	—	—	—	—	—	—
Резиновые и резино-асбестовые изделия	3	21	—	—	1	3	—	—	—	—	2	7	—	—
Строительные материалы и детали	**28**	**28**	**447**	**49**	**573**	**76**	—	—	—	—	—	—	—	—
Сырье растительного и животного происхождения (кроме продовольственного) . . .	**3 241**	**1 708**	**18 042**	**1 771**	**4**	**10**	**0,3**	**1**	**3**	**3**	**1**	**3**	**167**	**168**
Древесная масса и целлюлоза	—	—	17 894	1 380	—	—	—	—	—	—	—	—	—	—
Бумага, картон и изделия из них	3 081	1 262	29	62	0,2	0,3	—	—	—	—	—	—	10	7

Импорт из Швеции (*продолжение*)

Наименование товаров	1930 г.		1931 г.		1932 г.		1933 г.		1934 г.		1935 г.		1936 г.	
	т	тыс. руб.	т	тыс. руб.	т	тыс. руб.	т	тыс. руб.	т	тыс. руб.	т	тыс. руб.	т	тыс. руб.
Кожевенное сырье	—	—	—	—	—	—	—	—	—	—	—	—	—	—
Кожи выделанные	—	—	—	—	—	—	—	—	—	—	—	—	—	—
Семена и посадочный материал	80	300	86	188	4	10	0,3	1	—	—	1	0,3	—	—
Прочее сырье растительного и животного происхождения	80	146	33	141	—	—	—	—	3	3	0,1	3	157	161
Зерно (кроме крупяного)	18	10	—	—	—	—	—	—	—	—	—	—	—	—
Живые животные	7	10	—	—	—	—	—	—	—	—	—	—	—	—
Продовольственные товары	—	—	—	—	—	—	—	—	—	—	—	—	5	2
Сельди соленые и треска	—	—	—	—	—	—	—	—	—	—	—	—	—	—
Масло коровье	—	—	—	—	—	—	—	—	—	—	—	—	—	—
Мука, крупа	—	—	—	—	—	—	—	—	—	—	—	—	—	—
Промышленные товары народного потребления	6	124	1	27	1	1	—	—	1	10	0,2	3	0,4	5
Ткани разные	0,3	7	0,4	10	—	—	—	—	—	—	—	—	—	—
Обувь	0	3	—	—	—	—	—	—	—	—	—	—	—	—
Прочие промышленные товары народного потребления	5	114	0,4	17	1	1	—	—	1	10	0,2	3	0,4	5

Наименование товаров	1937 г.		1938 г.		1939 г.		1940 г.	
	т	тыс. руб.	т	тыс. руб.	т	тыс. руб.	т	тыс. руб.
ВСЕГО	7 270	13 138	11 316	20 670	4 416	8 651	3 506	7 186
В том числе:								
Машины и оборудование	3 911	8 020	2 041	9 242	1 669	5 127	647	3 476
Станки металлорежущие	—	—	0,3	3	12	83	112	609
Кузнечно-прессовое оборудование	—	—	1	19	166	260	2	5
Энергетическое оборудование	2	31	2	34	54	408	—	—
Электротехническое оборудование	442	624	348	581	753	828	1	13
Горношахтное оборудование	0,2	11	2	35	4	82	1	46
Подъемно-транспортное оборудование	—	—	—	—	—	—	2	4
Оборудование пищевой промышленности	—	—	1	10	—	—	—	—
Оборудование легкой промышленности	—	—	—	—	—	—	—	—
Оборудование химической промышленности	—	—	0,1	2	—	—	—	—
Оборудование лесобумажной промышленности	2 155	2 291	63	94	4	14	—	—
Станки деревообрабатывающие	—	—	13	37	4	8	—	—
Насосно-компрессорное оборудование	29	60	25	68	1	6	—	—
Арматура	0	1	1	8	9	54	—	—
Оборудование прочее	168	339	111	287	19	131	48	597
Части машин	11	109	3	20	0,3	2	0,2	5
Приборы, лабораторное и медицинское оборудование	3	74	0,1	30	1	36	1	135
Подшипники	854	3 740	1 250	7 250	576	2 936	459	1 709
Инструмент	128	356	66	634	6	225	21	351
Алмазы технические	—	—	—	—	—	—	—	—

Импорт из Швеции (*продолжение*)

Наименование товаров	1937 г.		1938 г.		1939 г.		1940 г.	
	т	тыс. руб.	т	тыс. руб.	т	тыс. руб.	т	тыс. руб.
Абразивы	113	353	155	130	59	43	—	—
Сельскохозяйственные машины	6	30	—	—	1	11	—	—
Паровозы	—	—	—	—	—	—	—	—
Вагоны и платформы	—	—	—	—	—	—	—	—
Автомашины и части	0,1	1	—	—	—	—	0,2	2
Суда	—	—	—	—	—	—	—	—
Топливо, минеральное сырье, металлы	**3 158**	**4 839**	**9 418**	**11 606**	**2 670**	**3 326**	**2 825**	**3 639**
Уголь каменный, кокс	—	—	—	—	—	—	—	—
Нефтепродукты	—	—	—	—	—	—	—	—
Нерудные ископаемые	—	—	—	—	—	—	—	—
Ферросплавы	—	—	611	1 414	—	—	—	—
Прокат черных металлов	1 924	2 974	4 208	4 892	1 380	1 603	738	1 186
Трубы	754	1 336	3 028	3 275	1 228	1 574	1 988	2 291
Изделия из черных металлов производственного назначения	351	439	739	1 072	62	149	99	162
Цветные металлы и сплавы	129	90	516	533	—	—	—	—
Изделия из цветных металлов	—	—	—	—	—	—	—	—
Химические продукты, удобрения, каучук	**0**	**0,1**	—	—	—	—	**1**	**11**
Химические продукты	0	0,1	—	—	—	—	1	11
Красители, лакокрасочные и дубильные материалы	—	—	—	—	—	—	—	—
Удобрения	—	—	—	—	—	—	—	—
Каучук	—	—	—	—	—	—	—	—
Резиновые и резино-асбестовые изделия	—	—	—	—	—	—	—	—

Наименование товаров	1937 г.		1938 г.		1939 г.		1940 г.	
	т	тыс. руб.	т	тыс. руб.	т	тыс. руб.	т	тыс. руб.
Строительные материалы и детали	—	—	—	—	—	—	—	—
Сырье растительного и животного происхождения (кроме продовольственного)	158	257	173	208	64	116	30	32
Древесная масса и целлюлоза	—	—	—	—	—	—	—	—
Бумага, картон и изделия из них	—	—	—	—	—	—	—	—
Кожевенное сырье	—	—	—	—	—	—	—	—
Кожи выделанные	—	—	—	—	—	—	—	—
Семена и посадочный материал	0,4	1	—	—	—	—	—	—
Прочее сырье растительного и животного происхождения	157	256	173	208	64	116	30	32
Зерно (кроме крупяного)	—	—	—	—	—	—	—	—
Живые животные	—	—	—	—	—	—	—	—
Продовольственные товары	43	15	—	—	—	—	0,2	0,1
Сельди соленые и треска	—	—	—	—	—	—	—	—
Масло коровье	—	—	—	—	—	—	—	—
Мука, крупа	—	—	—	—	—	—	—	—
Промышленные товары народного потребления	0,2	5	0,4	34	1	7	0,1	2
Ткани разные	—	—	—	—	—	—	—	—
Обувь	—	—	—	—	—	—	—	—
Прочие промышленные товары народного потребления	0,2	5	0,4	34	1	7	0,1	2

ЭКСПОРТ В ЮГОСЛАВИЮ

Наименование товаров	1913 г.*		1923/24 г.**		1924/25 г.		1925/26 г.	
	т	тыс. руб.	т	тыс. руб.	т	тыс. руб.	т	тыс. руб.
ВСЕГО	7 305	1 717	9 036	2 425	0	3	0,4	7
В том числе:								
Уголь каменный, антрацит, кокс . .	—	—	—	—	—	—	—	—
Бензин	—	—	—	—	—	—	—	—
Керосин	6 556	1 042	—	—	—	—	—	—
Прочие нефтепродукты	25	7	—	—	—	—	—	—
Лошади гол./т	2 200/712	645	—	—	—	—	—	—
Пшеница	—	—	3 411	798	—	—	—	—
Рожь	—	—	1 209	216	—	—	—	—
Масличное семя	—	—	4 416	1 411	—	—	—	—
Яйца	—	—	—	—	—	—	—	—
Соль поваренная	—	—	—	—	—	—	—	—
Ткани	12	17	—	—	—	—	—	7
Прочие товары	0	2	—	—	—	—	0,4	

* 1913 г. — Сербия.
** До 1923/24 г. экспорта в Югославию не было.

Экспорт в Югославию (*продолжение*)

Наименование товаров	1926/27 г.		1927/28 г.		1928 г. (октябрь — декабрь)		1929 г.		1930 г.	
	т	тыс. руб.	т	тыс. руб.	т	тыс. руб.	т	тыс. руб.	т	тыс. руб.
ВСЕГО	1	80	0	3	—	—	23 958	457	2 562	443
В том числе:										
Уголь каменный, антрацит, кокс . .	—	—	—	—	—	—	5 185	129	—	—
Бензин	—	—	—	—	—	—	—	—	977	209
Керосин	—	—	—	—	—	—	—	—	760	91
Прочие нефтепродукты	—	—	—	—	—	—	—	—	825	143
Лошади гол./т	—	—	—	—	—	—	—	—	—	—
Пшеница	—	—	—	—	—	—	—	—	—	—
Рожь	—	—	—	—	—	—	—	—	—	—
Масличное семя	—	—	—	—	—	—	—	—	—	—
Яйца	—	—	—	—	—	—	—	—	—	—
Соль поваренная	—	—	—	—	—	—	18 773	328	—	—
Ткани	—	—	—	—	—	—	—	—	—	—
Прочие товары	1	80	0	3	—	—	—	—		

Экспорт в Югославию (*продолжение*)

Наименование товаров	1931 г.		1932 г.		1933 г.		1934 г.		1935 г.	
	т	тыс. руб.	т	тыс. руб.	т	тыс. руб.	т	тыс. руб.	т	тыс. руб.
ВСЕГО	2 628	118	28	17	8 701	115 *	9 228	206 *	43 775	645 *
В том числе:										
Уголь каменный, антрацит, кокс	2 628	118	—	—	—	—	—	—	—	—
Бензин	—	—	—	—	—	—	—	—	—	—
Керосин	—	—	—	—	—	—	—	—	—	—
Прочие нефтепродукты	—	—	—	—	—	—	—	—	—	—
Лошади гол./т	—	—	—	—	—	—	—	—	—	—
Пшеница	—	—	—	—	—	—	—	—	—	—
Рожь	—	—	—	—	—	—	—	—	—	—
Масличное семя	—	—	—	—	—	—	—	—	—	—
Яйца	—	—	28	17	—	—	—	—	—	—
Соль поваренная	—	—	—	—	—	—	—	—	—	—
Ткани	—	—	—	—	—	—	—	—	—	—
Прочие товары	—	—	—	—	—	—	—	—	—	—

Экспорт в Югославию (*продолжение*)

Наименование товаров	1936 г.		1937 г.		1938 г.		1939 г.		1940 г.	
	т	тыс. руб.	т	тыс. руб.	т	тыс. руб.	т	тыс. руб.	т	тыс. руб.
ВСЕГО	27 535	395 *	8 216	550 **	5 823	81	2 032	40 **	1	22 **
В том числе:										
Уголь каменный, антрацит, кокс	—	—	—	—	5 823	81	—	—	—	—
Бензин	—	—	—	—	—	—	—	—	—	—
Керосин	—	—	—	—	—	—	—	—	—	—
Прочие нефтепродукты	—	—	—	—	—	—	—	—	—	—
Лошади гол./т	—	—	—	—	—	—	—	—	—	—
Пшеница	—	—	—	—	—	—	—	—	—	—
Рожь	—	—	—	—	—	—	—	—	—	—
Масличное семя	—	—	—	—	—	—	—	—	—	—
Яйца	—	—	—	—	—	—	—	—	—	—
Соль поваренная	—	—	—	—	—	—	—	—	—	—
Ткани	—	—	—	—	—	—	—	—	—	—
Прочие товары	—	—	—	—	—	—	—	—	—	—

* В 1933—1936 гг. Югославия по товарам не выделялась.
** В 1937, 1939, 1940 гг. Югославия по товарам не выделялась.

ИМПОРТ ИЗ ЮГОСЛАВИИ

Наименование товаров	1913 г. *		1924/25 г. **		1925/26 г.		1926/27 г.	
	т	тыс. руб.	т	тыс. руб.	т	тыс. руб.	т	тыс. руб.
ВСЕГО	85	7	10	10	0,1	1	0,2	3
В том числе:								
Машины и оборудование	—	—	—	—	—	—	—	—
Черные металлы и изделия из них	—	—	10	10	—	—	—	—
Дубильные материалы	—	—	—	—	—	—	—	—

* 1913 г. — Сербия по товарам не выделялась.
** До 1924/25 г. импорта из Югославии не было.

Импорт из Югославии (*продолжение*)

Наименование товаров	1927/28 г.		1928 г. (октябрь — декабрь)		1929 г.		1930 г.	
	т	тыс. руб.	т	тыс. руб.	т	тыс. руб.	т	тыс. руб.
ВСЕГО	535	453	251	185	1 511	1 181	137	98
В том числе:								
Машины и оборудование	—	—	—	—	—	—	—	—
Черные металлы и изделия из них	—	—	—	—	—	—	—	—
Дубильные материалы	533	449	250	182	1 511	1 178	137	98

Наименование товаров	1931 г.		1932 г.		1933 г.		1934 г.		1935 г.	
	т	тыс. руб.	т	тыс. руб.	т	тыс. руб.	т	тыс. руб.	т	тыс. руб.
ВСЕГО	15	7	536	268	—	—	1 945	533 *	9	3 *
В том числе:										
Машины и оборудование	15	7	506	254	—	—	—	—	—	—
Черные металлы и изделия из них	—	—	30	14	—	—	—	—	—	—
Дубильные материалы	—	—	—	—	—	—	—	—	—	—

Импорт из Югославии (*продолжение*)

Наименование товаров	1936 г.		1937 г.		1938 г.		1939 г.		1940 г.	
	т	тыс. руб.	т	тыс. руб.	т	тыс. руб.	т	тыс. руб.	т	тыс. руб.
ВСЕГО	—	—	906	1 078 *	—	—	2 028	1 927 *	3 527	866 *
В том числе:										
Машины и оборудование	—	—	—	—	—	—	—	—	—	—
Черные металлы и изделия из них	—	—	—	—	—	—	—	—	—	—
Дубильные материалы	—	—	—	—	—	—	—	—	—	—

* В 1934—1940 гг. Югославия по товарам не выделялась.

ЭКСПОРТ В АФГАНИСТАН

Наименование товаров	1913 г.	
	т	тыс. руб.
ВСЕГО	4 095	20 723
В том числе:		
Машины и оборудование	1	9
Топливо, минеральное сырье, металлы	448	364
Бензин	—	—
Керосин	230	110
Прочие нефтепродукты	—	—
Чугун	—	—
Лом черных металлов	—	—
Прокат черных металлов	80	64
Трубы	—	—
Металлические изделия	127	163
Химические продукты, удобрения, каучук	10	71
Содопродукты и другие щелочи	—	—
Продукты коксохимической промышленности	—	—
Продукты лесохимической промышленности	0,2	0,1
Химические продукты прочие	6	18
Красители лакокрасочные и дубильные материалы	2	6
Резино-технические изделия	2	47
Строительные материалы и детали	40	11
Цемент	—	—
Стекло листовое	2	3
Строительные материалы прочие	38	8
Сырье растительного и животного происхождения (кроме продовольственного)	35	127
Пиломатериалы	2	1
Фанера	—	—
Прочие лесоматериалы	17	7
Древесная масса	—	—
Бумага	1	4
Тряпье	—	—
Шелк натуральный	—	—
Пряжа хлопчатобумажная	13	112
Пушнина	—	—

Наименование товаров	1913 г.	
	т	тыс. руб.
Табак листовой	1	1
Семена и посадочный материал	—	—
Льно-пеньковые и джутовые изделия	—	—
Сырье для производства продовольственных товаров	**22**	**33**
Зерно	2	1
Живые животные	16	3
Семя масличное	—	—
Продукты крахмало-паточной промышленности	—	—
Сырье продовольственное прочее	4	29
Продовольственные товары	**1 631**	**1 280**
Рыба и рыбопродукты	—	—
Мука	0,1	0
Сахар	1 604	1 277
Масла растительные продовольственные	—	—
Табачные изделия	—	—
Соль поваренная	27	3
Промышленные товары народного потребления	**1 879**	**18 826**
Ткани хлопчатобумажные	1 749	17 906
Ткани шерстяные	4	123
Ткани шелковые	3	156
Ткани льняные	1	6
Ковровые изделия	0,2	1
Нитки	—	—
Одежда и белье	2	27
Мебель	5	10
Галантерея кожаная	1	18
Обувь	1	8
Посуда бытовая и столовые приборы	35	430
Медикаменты	—	—
Мыло и парфюмерно-косметические изделия	5	8
Швейные машины бытовые	—	—
Предметы домашнего обихода	—	—
Печатные произведения	—	—
Кустарно-художественные изделия	—	—
Спички	52	76

Экспорт в Афганистан (*продолжение*)

Наименование товаров	1923/24* г.		1924/25 г.		1925/26 г.		1926/27 г.		1927/28 г.		1928 г. (октябрь — декабрь)		1929 г.	
	т	тыс. руб.	т	тыс. руб.	т	тыс. руб.	т	тыс. руб.	т	тыс. руб.	т	тыс. руб.	т	тыс. руб.
ВСЕГО	547	415	861	1 675	3 428	8 856	5 167	11 923	8 837	23 918	3 390	7 918	7 368	22 448
В том числе:														
Машины и оборудование . .	**13**	**14**	**173**	**268**	**281**	**458**	**339**	**655**	**427**	**791**	—	—	—	—
Топливо, минеральное сырье, металлы	**68**	**10**	**381**	**201**	**719**	**613**	**969**	**657**	**1 435**	**829**	**1 255**	**711**	**1 304**	**843**
Бензин	1	0	57	45	289	345	125	146	152	181	—	—	—	—
Керосин	67	10	261	132	427	265	718	467	1 264	638	—	—	—	—
Прочие нефтепродукты . . .	0,1	0	0,2	0,3	3	3	81	27	2	3	1 119	596	1 152	760
Чугун :	—	—	—	—	—	—	—	—	—	—	—	—	—	—
Лом черных металлов . . .	—	—	63	24	—	—	45	17	17	7	24	3	36	10
Прокат черных металлов . .	—	—	—	—	—	—	—	—	—	—	112	112	116	73
Трубы	—	—	—	—	—	—	—	—	—	—	—	—	—	—
Металлические изделия . . .	—	—	—	—	—	—	—	—	—	—	—	—	—	—
Химические продукты, удобрения, каучук	**0**	**0,3**	**3**	**52**	**8**	**112**	**34**	**328**	**33**	**369**	**52**	**442**	**70**	**733**
Содопродукты и другие щелочи	—	—	—	—	—	—	—	—	—	—	0,3	1	—	—
Продукты коксохимической промышленности	—	—	—	—	—	—	—	—	—	—	—	—	0,2	1
Продукты лесохимической промышленности	—	—	—	—	—	—	—	—	—	—	2	3	—	—
Химические продукты прочие	—	—	—	—	—	—	—	—	—	—	16	20	17	28

* С 1918 по 1922/23 г. экспорта в Афганистан не было.

Наименование товаров	1923/24* г.		1924/25 г.		1925/26 г.		1926/27 г.		1927/28 г.		1928 г. (октябрь — декабрь)		1929 г.	
	т	тыс. руб.	т	тыс. руб.	т	тыс. руб.	т	тыс. руб.	т	тыс. руб.	т	тыс. руб.	т	тыс. руб.
Красители, лакокрасочные и дубильные материалы	—	—	—	—	—	—	—	—	—	—	—	—	—	—
Резино-технические изделия	0	0,3	3	52	8	112	34	328	33	369	34	418	53	704
Строительные материалы и детали	—	—	—	—	**155**	**94**	**178**	**84**	**227**	**45**	**33**	**7**	—	—
Цемент	—	—	—	—	155	94	178	84	227	45	33	7	—	—
Стекло листовое	—	—	—	—	—	—	—	—	—	—	—	—	—	—
Строительные материалы прочие	—	—	—	—	—	—	—	—	—	—	—	—	—	—
Сырье растительного и животного происхождения (кроме продовольственного)	**1**	**14**	**9**	**165**	**51**	**243**	**94**	**244**	**54**	**103**	**56**	**130**	**70**	**167**
Пиломатериалы	—	—	—	—	5	3	11	7	1	0,3	31	10	39	10
Фанера	—	—	1	1	—	—	30	35	32	31	1	1	—	—
Прочие лесоматериалы	—	—	—	—	1	0,3	12	10	—	—	—	—	—	—
Древесная масса	—	—	—	—	—	—	—	—	—	—	—	—	—	—
Бумага	—	—	—	—	—	—	—	—	—	—	—	—	—	—
Тряпье	—	—	3	52	—	—	—	—	1	2	—	—	—	—
Шелк натуральный	0,5	14	1	98	1	66	—	—	—	—	—	—	—	—
Пряжа хлопчатобумажная	—	—	—	—	—	—	—	—	—	—	—	—	—	—
Пушнина	—	—	—	—	—	—	—	—	—	—	—	—	0,1	3
Табак листовой	—	—	—	—	—	—	—	—	—	—	—	—	—	—
Семена и посадочный материал	—	—	—	—	—	—	—	—	—	—	—	—	—	—

* С 1918 по 1922/23 г. экспорта в Афганистан не было.

Экспорт в Афганистан (*продолжение*)

Наименование товаров	1923/24* г.		1924/25 г.		1925/26 г.		1926/27 г.		1927/28 г.		1928 г. (октябрь — декабрь)		1929 г.	
	т	тыс. руб.	т	тыс. руб.	т	тыс. руб.	т	тыс. руб.	т	тыс. руб.	т	тыс. руб.	т	тыс. руб.
Льно-пеньковые и джутовые изделия	—	—	4	14	44	174	41	192	20	70	24	119	31	150
Сырье для производства продовольственных товаров	—	—	—	—	—	—	9	3	20	3	—	—	16	7
Зерно	—	—	—	—	—	—	—	—	—	—	—	—	—	—
Живые животные	—	—	—	—	—	—	—	—	—	—	—	—	—	—
Семя масличное	—	—	—	—	—	—	9	3	20	3	—	—	16	7
Продукты крахмало-паточной промышленности	—	—	—	—	—	—	—	—	—	—	—	—	—	—
Сырье продовольственное прочее	—	—	—	—	—	—	—	—	—	—	—	—	—	—
Продовольственные товары	433	293	15	38	1 597	2 520	2 853	3 885	5 097	6 720	1 306	1 680	3758	5 351
Рыба и рыбопродукты	—	—	—	—	—	—	0,4	3	—	—	—	—	0	0
Мука	—	—	—	—	—	—	—	—	—	—	0,1	0,3	0,1	0
Сахар	433	293	15	38	1 596	2 517	2 841	3 851	5 092	6 671	1 305	1 666	3 726	5 047
Масла растительные, продовольственные	—	—	—	—	1	1	10	14	—	—	—	—	—	—
Табачные изделия	—	—	—	—	0,1	2	1	14	5	49	1	14	25	303
Соль поваренная	—	—	—	—	—	—	—	—	—	—	—	—	7	1

* С 1918 по 1922/23 г. экспорта в Афганистан не было.

Наименование товаров	1923/24* г.		1924/25 г.		1925/26 г.		1926/27 г.		1927/28 г.		1928 г. (октябрь — декабрь)		1929 г.	
	т	тыс. руб.	т	тыс. руб.	т	тыс. руб.	т	тыс. руб.	т	тыс. руб.	т	тыс. руб.	т	тыс. руб.
Промышленные товары народного потребления	23	67	155	822	438	4 512	489	5 471	1 188	14 246	654	4 848	1 931	14 716
Ткани хлопчатобумажные	3	24	17	376	200	3 795	303	4 837	876	13 142	297	4 057	874	12 226
Ткани шерстяные	—	—	—	—	—	—	—	—	—	—	—	—	—	—
Ткани шелковые	—	—	—	—	—	—	—	—	—	—	—	—	—	—
Ткани льняные	2	7	10	45	10	59	12	118	25	223	—	—	—	—
Ковровые изделия	—	—	—	—	—	—	7	49	0,1	3	—	—	—	—
Нитки	—	—	—	—	—	—	—	—	—	—	1	7	0	10
Одежда и белье	—	—	—	—	—	—	—	—	—	—	—	—	—	—
Мебель	—	—	—	—	—	—	—	—	—	—	—	—	—	—
Галантерея кожаная	—	—	—	—	—	—	—	—	—	—	—	—	—	—
Посуда бытовая и столовые приборы	17	35	63	310	91	418	118	366	202	735	106	338	354	986
Медикаменты	—	—	—	—	—	—	—	—	—	—	—	—	—	—
Мыло и парфюмерно-косметические изделия	—	—	—	—	—	—	—	—	—	—	1	7	12	50
Швейные машины бытовые	—	—	—	—	—	—	—	—	—	—	—	—	—	—
Предметы домашнего обихода	—	—	—	—	—	—	—	—	—	—	181	327	498	1 073
Печатные произведения	—	—	—	—	—	—	—	—	—	—	—	—	—	—
Кустарно-художественные изделия	—	—	—	—	—	—	—	—	—	—	—	—	2	17
Спички	1	1	65	91	137	240	49	101	85	143	68	112	191	345

* С 1918 по 1922/23 г. экспорта в Афганистан не было.

Экспорт в Афганистан (*продолжение*)

Наименование товаров	1930 г.		1931 г.		1932 г.		1933 г.		1934 г.		1935 г.		1936 г.	
	т	тыс. руб.	т	тыс. руб.	т	тыс. руб.	т	тыс. руб.	т	тыс. руб.	т	тыс. руб.	т	тыс. руб.
ВСЕГО	7 176	27 358	10 337	40 159	10 978	50 792	10 873	24 626	12 017	10 814	13 319	12 090	15 746	12 952
В том числе:														
Машины и оборудование . .	—	—	—	—	**358**	**704**	**412**	**683**	**46**	**135**	**26**	**33**	**91**	**118**
Энергетическое и электротехническое оборудование . .	—	—	—	—	—	—	—	—	11	35	1	3	3	5
Приборы, лабораторное и медицинское оборудование, инструмент	—	—	—	—	—	—	—	—	—	—	21	11	11	7
Тракторы	—	—	—	—	—	—	—	—	—	—	—	—	24	21
Сельскохозяйственные машины и мелкий сельскохозяйственный инвентарь . . .	—	—	—	—	—	—	—	—	0,5	2	0,1	0,3	11	21
Автомашины, мотовелотранспорт и части их	—	—	—	—	—	—	—	—	34	98	3	17	38	57
Прочие машины и аппараты	—	—	—	—	358	704	412	683	—	—	1	2	4	7
Топливо, минеральное сырье, металлы	**1 635**	**1 124**	**1 674**	**1 045**	**1 993**	**1 157**	**3 188**	**1 352**	**2 563**	**631**	**3 873**	**882**	**3 779**	**814**
Бензин	—	—	—	—	—	—	—	—	—	—	—	—	—	—
Керосин	—	—	—	—	—	—	—	—	—	—	—	—	—	—
Прочие нефтепродукты . . .	1 286	868	1 478	913	1 729	965	2 681	1 021	2 293	516	3 463	718	2 859	553
Чугун	—	—	—	—	—	—	—	—	—	—	1	0,3	—	—
Лом черных металлов . . .	4	1	20	10	—	—	—	—	—	—	—	—	—	—
Прокат черных металлов . .	345	255	176	122	264	192	507	331	129	28	177	46	347	76
Трубы	—	—	—	—	—	—	—	—	—	—	—	—	0	0,1
Металлические изделия . . .	—	—	—	—	—	—	—	—	141	87	232	118	573	185

Экспорт в Афганистан (продолжение)

Наименование товаров	1930 г.		1931 г.		1932 г.		1933 г.		1934 г.		1935 г.		1936 г.	
	т	тыс. руб.	т	тыс. руб.	т	тыс. руб.	т	тыс. руб.	т	тыс. руб	т	тыс. руб.	т	тыс. руб.
Химические продукты, удобрения, каучук	**64**	**821**	**89**	**1 153**	**75**	**957**	**77**	**597**	**51**	**5**	**9**	**3**	**1**	**2**
Содопродукты и другие щелочи	3	3	3	3	0,3	0	14	17	—	—	—	—	—	—
Продукты коксохимической промышленности	1	3	1	3	—	—	1	7	0,3	0,3	—	—	0,1	0,2
Продукты лесохимической промышленности	1	3	1	1	0,2	1	3	3	0,1	0	—	—	—	—
Химические продукты прочие	4	17	1	10	0,3	1	2	5	50	3	9	3	—	—
Красители, лакокрасочные и дубильные материалы	—	—	—	—	—	—	—	—	0,3	1	0,2	0,3	0,1	0,4
Резино-технические изделия	55	795	83	1 136	74	955	57	565	0,1	1	0,1	0	0,4	1
Строительные материалы и детали	**—**	**—**	**44**	**10**	**55**	**14**	**37**	**3**	**66**	**7**	**200**	**56**	**955**	**101**
Цемент	—	—	44	10	55	14	37	3	66	7	163	10	903	68
Стекло листовое	—	—	—	—	—	—	—	—	—	—	37	35	52	33
Строительные материалы прочие	—	—	—	—	—	—	—	—	—	—	—	—	—	—
Сырье растительного и животного происхождения (кроме продовольственного)	**42**	**197**	**195**	**135**	**201**	**115**	**204**	**97**	**144**	**55**	**109**	**69**	**157**	**84**
Пиломатериалы	1	1	152	17	116	7	62	3	53	7	42	17	76	13
Фанера	1	1	24	10	29	7	54	14	19	7	10	7	15	5
Прочие лесоматериалы	1	0	—	—	49	1	84	3	45	6	—	—	6	0,3
Древесная масса	—	—	—	—	—	—	—	—	6	3	—	—	—	—
Бумага	—	—	—	—	—	—	—	—	—	—	14	7	6	4

Экспорт в Афганистан (*продолжение*)

Наименование товаров	1930 г.		1931 г.		1932 г.		1933 г.		1934 г.		1935 г.		1936 г.	
	т	тыс. руб.	т	тыс. руб.	т	тыс. руб.	т	тыс. руб.	т	тыс. руб.	т	тыс. руб.	т	тыс. руб.
Тряпье	—	—	—	—	—	—	—	—	—	—	—	—	—	—
Шелк натуральный	—	—	—	—	—	—	—	—	—	—	—	—	—	—
Пряжа хлопчатобумажная	—	—	—	—	—	—	—	—	—	—	—	—	—	—
Пушнина	—	—	—	—	0,1	21	0	0,3	0	1	1	7	—	—
Табак листовой	—	—	—	—	—	—	—	—	—	—	—	—	—	—
Семена и посадочный материал	—	—	—	—	—	—	—	—	—	—	—	—	—	—
Льно-пеньковые и джутовые изделия	39	195	19	108	5	35	4	28	21	31	42	24	54	62
Сырье для производства продовольственных товаров	**17**	**13**	**17**	**3**	—	—	**28**	**38**	**0,1**	**0**	**16**	**10**	**478**	**52**
Зерно	—	—	—	—	—	—	—	—	—	—	—	—	—	—
Живые животные	17	10	—	—	—	—	—	—	0,1	0	1	3	2	25
Семя масличное	2	3	17	3	—	—	—	—	—	—	—	—	461	22
Продукты крахмало-паточной промышленности	—	—	—	—	—	—	28	38	—	—	—	—	—	—
Сырье продовольственное прочее	—	—	—	—	—	—	—	—	—	—	15	7	15	5
Продовольственные товары	**3 242**	**4 266**	**5 877**	**7 292**	**5 588**	**7 255**	**4 690**	**4 908**	**6 633**	**1 960**	**6 080**	**1 618**	**6 558**	**1 469**
Рыба и рыбопродукты	—	—	0,5	2	—	—	1	4	0,5	1	0,3	0,3	0,1	0,3
Мука	19	14	61	38	6	3	1	1	0,1	0	—	—	—	—
Сахар	3 185	4 196	5 787	7 134	5 547	7 096	4 656	4 802	6 628	1 955	6 071	1 596	6 543	1 437
Масла растительные, продовольственные	—	—	—	—	—	—	—	—	1	1	—	—	1	1
Табачные изделия	7	49	15	115	21	143	11	56	3	3	6	21	14	30
Соль поваренная	31	7	14	3	2	0,3	—	—	—	—	—	—	—	—

Наименование товаров	1930 г.		1931 г.		1932 г.		1933 г.		1934 г.		1935 г.		1936 г.	
	т	тыс. руб.	т	тыс. руб.	т	тыс. руб.	т	тыс. руб.	т	тыс. руб.	т	тыс. руб.	т	тыс. руб.
Промышленные товары народного потребления	**1 836**	**19 533**	**2 133**	**28 976**	**2 379**	**39 291**	**1 718**	**16 154**	**2 295**	**7 873**	**2 988**	**9 360**	**3 582**	**9 883**
Ткани хлопчатобумажные	1 198	17 272	1 527	27 010	2 200	38 500	1 501	15 178	1 964	6 991	2 318	7 793	2 892	8 702
Ткани шерстяные	—	—	—	—	—	—	—	—	1	10	146	555	34	107
Ткани шелковые	—	—	—	—	—	—	—	—	—	—	—	—	0	0
Ткани льняные	—	—	—	—	—	—	—	—	—	—	—	—	—	—
Ковровые изделия	—	—	—	—	—	—	—	—	—	—	—	—	—	—
Нитки	15	341	11	213	5	80	10	136	8	52	19	73	19	67
Одежда и белье	—	—	—	—	—	—	—	—	41	202	47	244	63	290
Мебель	—	—	—	—	—	—	—	—	—	—	—	—	—	—
Галантерея кожаная	—	—	—	—	—	—	—	—	0	0,3	—	—	—	—
Обувь	—	—	—	—	—	—	—	—	76	317	76	303	76	230
Посуда бытовая и столовые приборы	150	715	106	533	130	579	152	725	176	269	199	240	240	287
Медикаменты	—	—	—	—	—	—	—	—	—	—	0	2	—	—
Мыло и парфюмерно-косметические изделия	1	3	8	42	10	52	7	21	1	3	140	73	228	121
Швейные машины бытовые	—	—	—	—	—	—	—	—	—	—	10	35	21	70
Предметы домашнего обихода	358	1 000	359	1 014	—	—	—	—	—	—	—	—	—	—
Печатные произведения	—	—	—	—	—	—	—	—	—	—	—	—	—	—
Кустарно-художественные изделия	—	—	3	42	1	7	0,1	3	0,1	0,3	5	21	1	2
Спички	114	202	119	122	33	73	48	91	28	28	28	21	8	7

Экспорт в Афганистан (*продолжение*)

Наименование товаров	1937 г.		1938 г.		1939 г.		1940 г.	
	т	тыс. руб.	т	тыс. руб.	т	тыс. руб.	т	тыс. руб.
ВСЕГО	20 142	12 843	21 583	10 380	14 253	7 626	6 753	5 321
В том числе:								
Машины и оборудование	**300**	**486**	**231**	**351**	**80**	**121**	**31**	**40**
Энергетическое и электротехническое оборудование	8	11	15	64	22	34	4	7
Приборы, лабораторное и медицинское оборудование, инструмент	19	37	43	15	22	15	26	25
Тракторы	61	65	4	4	—	—	—	—
Сельскохозяйственные машины и мелкий сельскохозяйственный инвентарь	41	58	62	94	1	1	0,4	2
Автомашины, мотовелотранспорт и части их	135	209	1	5	16	35	0,3	2
Прочие машины и аппараты	36	106	106	169	19	36	0	4
Топливо, минеральное сырье, металлы	**4 356**	**924**	**5 125**	**951**	**4 806**	**940**	**2 344**	**561**
Бензин	—	—	2 215	436	—	—	—	—
Керосин	—	—	1 876	284	—	—	—	—
Прочие нефтепродукты	3 392	589	481	67	4 008	733	1 990	406
Чугун	—	—	—	—	—	—	—	—
Лом черных металлов	—	—	—	—	—	—	—	—
Прокат черных металлов	475	117	344	85	639	128	175	55
Трубы	—	—	34	8	8	4	—	—
Металлические изделия	489	218	174	70	151	75	179	100
Химические продукты, удобрения, каучук	**5**	**14**	**11**	**47**	**0,1**	**0,1**	**5**	**12**
Содопродукты и другие щелочи	—	—	—	—	—	—	—	—
Продукты коксохимической промышленности	—	—	—	—	0,1	0,1	1	1
Продукты лесохимической промышленности	—	—	—	—	—	—	—	—
Химические продукты прочие	—	—	0,1	2	—	—	0,5	0,1

Наименование товаров	1937 г.		1938 г.		1939 г.		1940 г.	
	т	тыс. руб.	т	тыс. руб.	т	тыс. руб.	т	тыс. руб.
Красители, лакокрасочные и дубильные материалы	1	4	0,1	0,1	—	—	1	4
Резино-технические изделия	4	10	9	32	0	0	2	7
Строительные материалы и детали	**1 448**	**112**	**4 211**	**243**	**1 101**	**68**	**1 275**	**179**
Цемент	1 382	77	4 166	224	1 083	58	1 146	92
Стекло листовое	66	35	31	17	18	10	129	87
Строительные материалы прочие	—	—	14	2	—	—	—	—
Сырье растительного и животного происхождения (кроме продовольственного)	**493**	**171**	**151**	**161**	**18**	**12**	**96**	**70**
Пиломатериалы	254	33	—	—	—	—	—	—
Фанера	26	10	14	4	—	—	31	8
Прочие лесоматериалы	112	11	47	8	—	—	—	—
Древесная масса	—	—	—	—	—	—	—	—
Бумага	16	8	8	4	16	7	41	18
Тряпье	—	—	—	—	—	—	—	—
Шелк натуральный	—	—	—	—	—	—	—	—
Пряжа хлопчатобумажная	—	—	—	—	—	—	—	—
Пушнина	0,1	2	0	6	—	—	—	—
Табак листовой	—	—	—	—	—	—	—	—
Семена и посадочный материал	—	—	—	—	—	—	—	—
Льно-пеньковые и джутовые изделия	64	96	82	126	2	5	24	44
Сырье для производства продовольственных товаров	**401**	**42**	**150**	**8**	**103**	**5**	**1**	**0,2**
Зерно	87	18	—	—	—	—	—	—
Живые животные	1	8	—	—	—	—	—	—
Семя масличное	300	14	—	—	103	5	1	0,2
Продукты крахмало-паточной промышленности	—	—	—	—	—	—	—	—
Сырье продовольственное прочее	13	2	150	8	0	0,2	—	—

Экспорт в Афганистан (*продолжение*)

Наименование товаров	1937 г.		1938 г.		1939 г.		1940 г.	
	т	тыс. руб.	т	тыс. руб.	т	тыс. руб.	т	тыс. руб.
Продовольственные товары	**10 020**	**2 331**	**9 479**	**2 532**	**6 476**	**1 843**	**1 675**	**562**
Рыба и рыбопродукты	1	1	—	—	—	—	—	—
Мука	0,1	0,3	—	—	—	—	—	—
Сахар	10 004	2 300	9 470	2 522	6 476	1 843	1 675	560
Масла растительные продовольственные	1	1	—	—	—	—	—	—
Табачные изделия	10	26	3	6	—	—	0,5	2
Соль поваренная	—	—	—	—	—	—	—	—
Промышленные товары народного потребления	**3 051**	**8 487**	**2 225**	**6 087**	**1 670**	**4 629**	**1 316**	**3 869**
Ткани хлопчатобумажные	2 377	7 398	1 695	5 275	1 288	4 001	771	2 882
Ткани шерстяные	6	30	4	38	5	25	4	25
Ткани шелковые	0	0,2	0,2	3	—	—	1	9
Ткани льняные	6	8	—	—	—	—	—	—
Ковровые изделия	—	—	—	—	—	—	—	—
Нитки	17	63	5	19	9	32	14	69
Одежда и белье	20	133	19	109	10	60	13	87
Мебель	—	—	—	—	—	—	—	—
Галантерея кожаная	—	—	—	—	—	—	—	—
Обувь	73	264	60	220	33	153	31	149
Посуда бытовая и столовые приборы	285	352	248	260	179	234	342	493
Медикаменты	—	—	—	—	—	—	—	—
Мыло и парфюмерно-косметические изделия	229	105	117	63	134	80	26	21
Швейные машины бытовые	34	123	9	35	12	42	8	34
Предметы домашнего обихода	0,3	2	17	19	—	—	0	0,1
Печатные произведения	0,1	0,1	—	—	—	—	—	—
Кустарно-художественные изделия	4	9	—	—	0,2	0,2	0,1	0,2
Спички	—	—	—	—	—	—	106	100

Наименование товаров	1913 г.		1923/24 г. *		1924/25 г.		1925/26 г.		1926/27 г.		1927/28 г.	
	т	тыс. руб.	т	тыс. руб.	т	тыс. руб.	т	тыс. руб.	т	тыс. руб.	т	тыс. руб.
ВСЕГО	22 277	21 953	2 874	4 579	3 340	5 719	8 184	11 400	8 836	15 007	9 946	22 625
В том числе:												
Красители и дубильные материалы	43	10	—	—	15	3	19	35	8	52	20	21
Хлопок и хлопковые отходы	2 995	3 709	280	404	342	648	260	662	593	1 502	617	2 042
Шерсть	2 650	3 256	2 546	3 902	1 817	3 464	2 637	5 541	4 169	9 379	4 052	12 410
Шелк натуральный	2	14	—	—	—	—	—	—	—	—	—	—
Пушнина	154	5 525	24	258	161	882	1	3	89	1 035	153	4 259
Кожевенное сырье, кожи . .	219	626	—	—	8	21	296	2 426	324	1 028	216	758
Семена и посадочный материал	2 198	1 110	2	1	46	66	18	25	—	—	100	101
Экзотические смолы	—	—	—	—	—	—	—	—	—	—	—	—
Рис	66	24	—	—	—	—	28	31	1	1	60	63
Живые животные	8 718	2 737	21	7	767	261	4 635	2 076	3 622	1 895	4 724	2 913
Овощи, фрукты	1 371	924	—	—	82	70	162	176	—	—	—	—
Орехи, миндаль	653	1 262	1	3	94	265	121	369	—	—	—	—
Ткани	0,4	10	—	—	—	—	—	—	—	—	3	38
Ковры	66	850	—	—	—	—	—	—	—	—		

* С 1918 по 1922/23 г. импорта из Афганистана не было.

Импорт из Афганистана (*продолжение*)

Наименование товаров	1928 г. (октябрь — декабрь)		1929 г.		1930 г.		1931 г.		1932 г.		1933 г.	
	т	тыс. руб.	т	тыс. руб.	т	тыс. руб.	т	тыс. руб.	т	тыс. руб.	т	тыс. руб.
ВСЕГО	2 709	14 543	9 154	39 211	12 739	33 555	13 555	40 479	12 002	41 061	5 409	19 597
В том числе:												
Красители и дубильные материалы	—	—	6	7	21	3	—	—	—	—	—	—
Хлопок и хлопковые отходы	143	501	1 076	3 925	759	2 704	321	955	414	1 701	178	631
Шерсть	1 414	5 946	4 287	16 770	3 173	11 323	4 970	19 614	4 992	20 935	3 766	9 134
Шелк натуральный	—	—	5	369	3	202	1	139	—	—	—	—
Пушнина	97	5 639	111	12 902	121	9 891	135	7 901	180	7 549	175	7 050
Кожевенное сырье, кожи . .	257	1 736	494	2 210	479	2 103	393	1 289	411	1 422	250	373
Семена и посадочный материал	13	14	348	373	229	230	262	279	165	373	75	42
Экзотические смолы	—	—	—	—	—	—	—	—	—	—	—	—
Рис	7	14	60	87	211	254	211	227	152	216	6	10
Живые животные	767	637	2 680	2 307	7 667	5 939	7 099	6 171	5 553	6 151	897	885
Овощи, фрукты	1	1	—	—	—	—	1	1	6	7	—	—
Орехи, миндаль	10	55	83	227	42	265	—	—	—	—	—	—
Ткани	—	—	1	7	23	477	153	3 879	129	2 707	33	376
Ковры												

Наименование товаров	1934 г.		1935 г.		1936 г.		1937 г.		1938 г.		1939 г.		1940 г.	
	т	тыс. руб.	т	тыс. руб.	т	тыс. руб.	т	тыс. руб.	т	тыс. руб.	т	тыс. руб.	т	тыс. руб.
ВСЕГО	5 079	9 594	5 331	13 710	5 912	17 533	7 441	12 826	6 448	10 348	3 998	6 289	4 882	7 358
В том числе:														
Красители и дубильные материалы	—	—	—	—	—	—	—	—	—	—	—	—	—	—
Хлопок и хлопковые отходы	—	—	12	10	118	134	2 033	2 230	1 986	2 233	1 299	1 442	—	—
Шерсть	4 580	4 395	4 557	5 639	4 788	6 870	4 928	8 420	4 011	7 024	1 792	3 248	2 864	4 903
Шелк натуральный	—	—	—	—	—	—	—	—	—	—	—	—	—	—
Пушнина	88	4 301	152	6 981	142	9 000	65	1 512	43	592	45	312	130	1 617
Кожевенное сырье, кожи . .	324	268	337	261	529	482	344	322	176	158	316	254	449	292
Семена и посадочный материал	24	7	55	17	278	85	60	33	—	—	523	293	1 409	533
Экзотические смолы	—	—	12	338	32	819	11	309	—	—	23	740	—	—
Рис	—	—	—	—	—	—	—	—	—	—	—	—	—	—
Живые животные	6	3	—	—	—	—	—	—	—	—	—	—	—	—
Овощи, фрукты	—	—	—	—	—	—	—	—	17	10	—	—	30	13
Орехи, миндаль	—	—	—	—	—	—	—	—	12	17	—	—	—	—
Ткани	—	—	—	—	—	—	—	—	—	—	—	—	—	—
Ковры	43	261	67	415	23	143	—	—	—	—	—	—	—	—

ЭКСПОРТ В ЙЕМЕН

Наименование товаров	1927/28 г. *		1928 г. (октябрь — декабрь)		1929 г.		1930 г.		1931 г.		1932 г.	
	т	тыс. руб.	т	тыс. руб.	т	тыс. руб.	т	тыс. руб.	т	тыс. руб.	т	тыс. руб.
ВСЕГО	563	278	0,2	7	2 864	1 690	4 917	1 495	21 717	3 834	6 666	1 718
В том числе:												
Машины и оборудование	—	—	—	—	—	—	1	3	2	3	22	59
Нефтепродукты	—	—	—	—	—	—	1 969	237	3 184	339	3 101	282
Цемент	—	—	—	—	17	1	38	3	17	0,3	—	—
Лесоматериалы	—	—	—	—	1 149	429	126	10	1 915	175	26	3
Спичечная соломка и спички . . .	—	—	—	—	73	94	4	7	9	7	62	35
Пшеница	—	—	—	—	—	—	—	—	151	17	—	—
Крахмалопродукты	—	—	—	—	—	—	18	7	49	14	173	45
Мука	—	—	—	—	406	164	663	261	306	67	1 000	175
Сахар	558	254	—	—	1 149	467	2 029	688	15 980	2 889	1 990	416
Ткани	—	—	—	—	30	446	24	227	43	258	130	620
Нитки	—	—	—	—	0,3	7	1	17	1	10	—	—
Фарфор, фаянс, стекло	5	24	—	—	14	10	—	—	26	14	33	28

* До 1927/28 г. экспорта в Йемен не было.

Экспорт в Йемен (*продолжение*)

	1933 г.		1934 г.		1935 г.		1936 г.	
	т	тыс. руб.	т	тыс. руб.	т	тыс. руб.	т	тыс. руб.
ВСЕГО	3 184	1 150 *	3 892	833 *	1 770	105 *	1 720	95 *

* В 1933—1936 гг. Йемен по товарам не выделялся.

ИМПОРТ ИЗ ЙЕМЕНА

Наименование товаров	1930 г.		1931 г.		1932 г.		1933 г.		1934 г.		1935 г.		1939 г.	
	т	тыс. руб.	т	тыс. руб.	т	тыс. руб.	т	тыс. руб.	т	тыс. руб.	т	тыс. руб.	т	тыс. руб.
ВСЕГО	251	721*	422	875	51	94	53	94 **	48	70 **	43	49 **	5	6 ***
В том числе:														
Кожевенное сырье	—	—	2	3	—	—	—	—	—	—	—	—	—	—
Семена	1	1	—	—	—	—	—	—	—	—	—	—	—	—
Кофе	248	714	419	868	51	94	—	—	—	—	—	—	—	—

* До 1930 г. и с 1936 по 1938 гг. импорта из Йемена не было.
** В 1933—1935 гг. Йемен по товарам не выделялся.
*** В 1939 г. Йемен по товарам не выделялся.

ЭКСПОРТ В ИНДИЮ

Наименование товаров	1913 г.		1924/25 г.*		1925/26 г.		1926/27 г.		1927/28 г.		1928 г. (октябрь — декабрь)	
	т	тыс. руб.	т	тыс. руб.	т	тыс. руб.	т	тыс. руб.	т	тыс. руб.	т	тыс. руб.
ВСЕГО	2	142	11 655	1 248	—	—	18 650	2 115	125 738	14 557	57 194	6 587
В том числе:												
Нефтепродукты	—	—	11 655	1 248	—	—	16 359	1 857	120 297	13 658	57 194	6 587
Содопродукты	—	—	—	—	—	—	—	—	—	—	—	—
Химические продукты прочие	—	—	—	—	—	—	—	—	—	—	—	—
Красильные и дубильные материалы	—	—	—	—	—	—	—	—	—	—	—	—
Удобрения	—	—	—	—	—	—	—	—	—	—	—	—
Фанера	—	—	—	—	—	—	—	—	—	—	—	—
Прочие лесоматериалы	—	—	—	—	—	—	2 291	258	5 440	739	—	—
Крахмал	—	—	—	—	—	—	—	—	—	—	—	—
Сахар	—	—	—	—	—	—	—	—	—	—	—	—
Ткани и изделия из них	1	53	—	—	—	—	—	—	—	—	—	—
Драгоценные камни	—	—	—	—	—	—	—	—	0	160	—	—

* С 1918 по 1923/24 г. экспорта в Индию не было.

Экспорт в Индию (*продолжение*)

Наименование товаров	1929 г.		1930 г.		1931 г.		1932 г.		1933 г.		1934 г.	
	т	тыс. руб.	т	тыс. руб.	т	тыс. руб.	т	тыс. руб.	т	тыс. руб.	т	тыс. руб.
ВСЕГО	150 056	17 771	223 695	23 626	241 671	35 381	212 121	18 189	178 011	11 923	177 220	9 650
В том числе:												
Нефтепродукты	150 056	17 771	221 205	23 409	149 088	15 272	204 990	16 437	176 426	11 630	174 131	9 350
Содопродукты	—	—	—	—	—	—	—	—	1 469	174	1 054	87
Химические продукты прочие	—	—	—	—	—	—	—	—	—	—	—	—
Красильные и дубильные материалы	—	—	—	—	—	—	—	—	—	—	—	—
Удобрения	—	—	—	—	—	—	—	—	—	—	—	—
Фанера	—	—	—	—	14	3	139	38	95	25	266	38
Прочие лесоматериалы . . .	—	—	2 439	146	—	—	—	—	—	—	1 170	108
Крахмал	—	—	—	—	—	—	—	—	—	—	599	66
Сахар	—	—	—	—	92 544	20 099	6 843	1 525	—	—	—	—
Ткани и изделия из них . .	—	—	—	—	—	—	22	111	18	84	—	—
Драгоценные камни	—	—	—	—	—	—	—	—	—	—	—	—

Наименование товаров	1935 г.		1936 г.		1937 г.		1938 г.		1939 г.		1940 г.	
	т	тыс. руб.	т	тыс. руб.	т	тыс. руб.	т	тыс. руб.	т	тыс. руб.	т	тыс. руб.
ВСЕГО	191 146	10 546	193 201	10 622	105 392	6 574	44 096	2 738	16 281	1 615	—	—
В том числе:												
Нефтепродукты	190 760	10 476	180 089	8 847	105 391	6 573	27 880	1 485	—	—	—	—
Содопродукты	—	—	—	—	—	—	15	10	—	—	—	—
Химические продукты прочие	—	—	—	—	—	—	—	—	80	26	—	—
Красильные и дубильные материалы	—	—	—	—	—	—	15	26	—	—	—	—
Удобрения	—	—	—	—	—	—	7 557	732	16 201	1 575	—	—
Фанера	384	63	5	1	—	—	48	11	—	—	—	—
Прочие лесоматериалы . . .	—	—	—	—	—	—	8 579	454	—	—	—	—
Крахмал	—	—	—	—	—	—	—	—	—	—	—	—
Сахар	—	—	13 106	1 770	—	—	—	—	—	—	—	—
Ткани и изделия из них . .	—	—	—	—	—	—	—	—	—	—	—	—
Драгоценные камни	—	—	—	—	—	—	0	14	0	14	—	—

ИМПОРТ ИЗ ИНДИИ

Наименование товаров	1913 г.		1921/22 г. *		1922/23 г.		1923/24 г.		1924/25 г.		1925/26 г.		1926/27 г.	
	т	тыс. руб.	т	тыс. руб.	т	тыс. руб.	т	тыс. руб.	т	тыс. руб.	т	тыс. руб.	т	тыс. руб.
ВСЕГО	82 771	120 410	33	31	131	181	530	1 739	9 713	30 955	21 496	46 237	22 100	62 153
В том числе:														
Вольфрамовый концентрат . .	—	—	—	—	—	—	—	—	—	—	—	—	—	—
Свинец	—	—	—	—	—	—	—	—	—	—	—	—	1 135	1 279
Олово	170	1 202	—	—	—	—	—	—	—	—	—	—	230	2 454
Химические продукты . . .	119	39	—	—	—	—	—	—	—	—	—	—	—	—
Красильные и дубильные материалы	423	1 143	—	—	16	10	13	94	19	94	2 719	2 325	2 778	1 268
Удобрения	123	10	—	—	—	—	—	—	—	—	—	—	—	—
Каучук	1 473	16 902	—	—	—	—	—	—	—	—	—	—	89	572
Лесоматериалы	86	68	—	—	—	—	—	—	—	—	—	—	—	—
Хлопок	514	917	—	—	—	—	—	—	—	—	1 961	7 040	0,1	0,3
Джут-сырец	37 823	32 606	—	—	—	—	—	—	5 624	9 061	7 976	13 658	8 374	9 737
Сизаль	—	—	—	—	—	—	—	—	—	—	—	—	—	—
Манильская пенька	50	21	—	—	—	—	—	—	—	—	—	—	—	—
Кожевенное сырье	12	3	—	—	—	—	—	—	18	77	—	—	1 111	3 415
Экзотические смолы	211	216	—	—	—	—	—	—	2	17	195	704	490	2 387
Лекарственно-техническое сырье	8	7	—	—	—	—	—	—	1	66	30	56	17	31
Масличное семя	1 563	760	—	—	—	—	—	—	3	2	6	3	105	62
Копра	21 300	21 116	—	—	—	—	—	—	489	516	569	551	301	261
Кофе	591	1 499	—	—	—	—	1	4	—	—	7	35	80	324
Какао	165	366	—	—	2	3	0,3	1	—	—	17	38	303	854
Чай	9 805	37 520	—	—	5	17	456	1 503	3 078	20 099	3 472	18 820	6 731	38 196
Пряности	1 077	2 251	16	21	66	130	59	132	407	951	213	621	347	1 286
Рис	6 117	2 590	16	7	33	18	—	—	65	38	4 301	2 339	0,2	3
Масла растительные	37	52	—	—	—	—	—	—	—	—	—	—	0,1	3

* С 1918 по 1921 г. импорта из Индии не было.

Наименование товаров	1927/28 г.		1928 г. (октябрь — декабрь)		1929 г.		1930 г.		1931 г.		1932 г.		1933 г.	
	т	тыс. руб.	т	тыс. руб.	т	тыс. руб.	т	тыс. руб.	т	тыс. руб.	т	тыс. руб.	т	тыс. руб.
ВСЕГО	33 741	89 334	9 984	20 315	56 980	98 336	41 565	63 837	34 128	31 854	13 715	15 882	15 673	10 333
В том числе:														
Вольфрамовый концентрат . .	—	—	—	—	—	—	—	—	—	—	—	—	—	—
Свинец	—	—	—	—	3 537	2 858	4 514	3 081	305	164	1 168	314	610	164
Олово	66	547	—	—	—	—	—	—	—	—	219	1 004	26	101
Химические продукты . . .	—	—	—	—	1	7	123	145	32	7	—	—	—	—
Красильные и дубильные материалы	2 136	1 122	1	28	166	303	104	143	5	77	2	10	5	3
Удобрения	—	—	—	—	—	—	—	—	—	—	—	—	—	—
Каучук	6 907	43 491	1 128	3 478	7 078	22 364	3 941	12 623	7 512	11 271	2 737	2 837	2 157	1 513
Лесоматериалы	181	272	20	21	103	105	—	—	33	21	—	—	—	—
Хлопок	—	—	—	—	—	—	—	—	—	—	—	—	—	—
Джут-сырец	19 928	23 458	6 615	7 768	37 698	41 016	26 875	23 741	23 056	11 954	3 675	1 676	6 871	2 910
Сизаль	—	—	—	—	76	94	2	3	50	35	1 288	505	1 572	619
Манильская пенька . . .	562	767	125	171	139	160	9	10	36	28	—	—	—	—
Кожевенное сырье	203	1 401	3	24	—	—	—	—	—	—	—	—	—	—
Экзотические смолы	668	4 241	84	572	349	1 854	285	1 352	223	613	278	537	100	132
Лекарственно-техническое сырье	21	45	17	52	28	35	18	24	26	63	8	28	—	—
Масличное семя	40	181	—	—	88	491	51	307	104	666	135	798	0	0
Копра	158	146	—	—	58	52	—	—	—	—	—	—	—	—
Кофе	17	87	—	—	1	7	—	—	—	—	—	—	—	—
Какао	543	1 467	212	481	126	244	2	3	—	—	—	—	—	—
Чай	1 383	7 890	1 318	6 615	5 292	25 333	5 504	21 956	2 670	6 709	4 110	8 065	2 775	4 558
Пряности	602	3 705	112	589	178	979	121	418	76	244	95	181	6	10
Рис	—	—	329	439	1 076	843	—	—	—	—	—	—	1 550	320
Масла растительные	—	—	0,2	1	—	—	—	—	—	—	13	10	—	—

Импорт из Индии (*продолжение*)

Наименование товаров	1934 г.		1935 г.		1936 г.		1937 г.		1938 г.		1939 г.		1940 г.	
	т	тыс. руб.	т	тыс. руб.	т	тыс. руб.	т	тыс. руб.	т	тыс. руб.	т	тыс. руб.	т	тыс. руб.
ВСЕГО	15 099	6 569	29 527	17 087	36 523	21 768	30 639	20 299	6 498	10 076	10 797	5 936	715	385
В том числе:														
Вольфрамовый концентрат . .	33	94	144	383	10	27	332	537	—	—	—	—	—	—
Свинец	1 169	328	—	—	—	—	406	175	—	—	—	—	—	—
Олово	—	—	21	108	—	—	—	—	—	—	—	—	—	—
Химические продукты . . .	—	—	—	—	—	—	—	—	—	—	—	—	—	—
Красильные и дубильные материалы	51	24	2	1	23	16	17	11	—	—	—	—	—	—
Удобрения	—	—	—	—	—	—	—	—	—	—	—	—	—	—
Каучук	213	192	—	—	—	—	1 154	1 999	—	—	—	—	—	—
Лесоматериалы	—	—	—	—	—	—	—	—	—	—	—	—	—	—
Хлопок	—	—	—	—	—	—	—	—	—	—	—	—	—	—
Джут-сырец	8 035	2 541	25 883	9 054	21 729	8 801	23 695	9 064	—	—	6 988	2 773	705	354
Сизаль	0,1	0	—	—	—	—	—	—	—	—	—	—	—	—
Манильская пенька	—	—	—	—	—	—	—	—	—	—	—	—	—	—
Кожевенное сырье	—	—	—	—	5	28	6	29	—	—	—	—	—	—
Экзотические смолы	510	975	1 484	1 718	4 005	4 501	3 065	2 978	4 305	3 647	3 285	2 270	—	—
Лекарственно-техническое сырье	2	1	12	10	15	15	12	10	43	25	7	4	—	—
Масличное семя	4 491	966	—	—	—	—	—	—	—	—	0	2	—	—
Копра	—	—	—	—	—	—	—	—	—	—	—	—	—	—
Кофе	—	—	—	—	—	—	—	—	—	—	—	—	—	—
Какао	—	—	—	—	36	37	—	—	—	—	—	—	—	—
Чай	528	1 328	1 817	4 607	2 377	6 316	1 821	5 254	1 993	6 182	299	715	10	31
Пряности	56	58	140	164	18	53	76	148	149	187	116	138	—	—
Рис	—	—	—	—	8 190	1 864	1	0,3	—	—	—	—	—	—
Масла растительные	7	3	—	—	—	—	154	93	—	—	102	31	—	—

Импорт с островов Голландской Ост-Индии (кроме Суматры и Явы)

Наименование товаров	1928 г.* (октябрь — декабрь)		1929 г.		1930 г.		1931 г.		1932 г.		1933 г.		1934 г.	
	т	тыс. руб.	т	тыс. руб.	т	тыс. руб.	т	тыс. руб.	т	тыс. руб.	т	тыс. руб.	т	тыс. руб.
ВСЕГО	560	4 109	379	2 175	5 569	15 951	20 396	37 374	27 754	24 329	19 926	19 185 **	14 394	21 583
В том числе:														
Медь	—	—	—	—	—	—	—	—	—	—	—	—	305	244
Олово	560	4 109	218	1 652	66	425	555	2 258	178	662	—	—	692	3 614
Каучук	—	—	153	495	5 484	15 442	19 785	34 987	27 574	23 664	—	—	13 340	16 021
Сизаль, манильская пенька .	—	—	—	—	—	—	—	—	—	—	—	—	—	—
Эфирные масла	—	—	—	—	0,1	7	—	—	—	—	—	—	—	—
Экзотические смолы	—	—	5	21	17	63	7	21	2	3	—	—	26	31
Какао-бобы	—	—	—	—	—	—	—	—	—	—	—	—	—	—
Пряности	—	—	—	—	1	14	—	—	—	—	—	—	3	3
Масла растительные	—	—	—	—	—	—	—	—	—	—	—	—	—	—
Хинин и его соли	—	—	—	—	—	—	—	—	—	—	—	—	23	1 642

Импорт с островов Голландской Ост-Индии (*продолжение*)

Наименование товаров	1935 г.		1936 г.		1937 г.		1938 г.		1939 г.		1940 г.	
	т	тыс. руб.	т	тыс. руб.	т	тыс. руб.	т	тыс. руб.	т	тыс. руб.	т	тыс. руб.
ВСЕГО	5 244	8 224	4 355	15 633	17 053	46 596	27 891	36 396	16 745	22 717	14 562	31 690
В том числе:												
Медь	—	—	—	—	1 001	1 328	331	310	—	—	—	—
Олово	480	2 345	3 462	14 622	6 811	34 095	3 795	14 573	1 468	6 679	1 936	9 869
Каучук	4 653	5 756	424	523	5 389	8 915	12 958	17 438	7 676	13 329	12 626	21 821
Сизаль, манильская пенька .	—	—	—	—	3 048	1 718	10 782	4 045	7 117	2 522	—	—
Эфирные масла	—	—	1	15	8	78	—	—	—	—	—	—
Экзотические смолы	68	67	3	5	—	—	2	2	2	2	—	—
Какао-бобы	—	—	—	—	—	—	23	28	—	—	—	—
Пряности	43	56	445	458	15	26	—	—	14	29	—	—
Масла растительные	—	—	—	—	762	406	—	—	468	156	—	—
Хинин и его соли	—	—	—	—	—	—	—	—	—	—	—	—

* До 1928 г. (октябрь — декабрь) импорта с островов Голландской Ост-Индии не было.
** В 1933 г. острова Голландской Ост-Индии по товарам не выделялись.

ЭКСПОРТ В ИРАН

Наименование товаров	1913 г.		1918 г.		1919 г.		1920 г.		1921 г.		1921/22 г.		1922/23 г.	
	т	тыс. руб.	т	тыс. руб.	т	тыс. руб.	т	тыс. руб.	т	тыс. руб.	т	тыс. руб.	т	тыс. руб.
ВСЕГО	228 197	201 099	—	—	—	—	392	140	1 629	1 464	4 275	4 990	2 342	1 575
В том числе:														
Машины и оборудование . .	**784**	**2 064**	—	—	—	—	—	—	—	—	—	—	—	—
Топливо, минеральное сырье, металлы	**45 043**	**8 678**	—	—	—	—	—	—	—	—	**360**	**112**	**16**	**7**
Уголь каменный, антрацит и кокс	63	6	—	—	—	—	—	—	—	—	—	—	—	—
Нефть и нефтепродукты . .	34 813	4 310	—	—	—	—	—	—	—	—	—	—	—	—
Лом черных металлов . . .	1 796	243	—	—	—	—	—	—	—	—	—	—	—	—
Прокат черных металлов . .	4 459	1 471	—	—	—	—	—	—	—	—	360	112	16	7
Трубы	—	—	—	—	—	—	—	—	—	—	—	—	—	—
Проволока	—	—	—	—	—	—	—	—	—	—	—	—	—	—
Прочие изделия из черных металлов	2 132	1 430	—	—	—	—	—	—	—	—	—	—	—	—
Цветные металлы	342	1 114	—	—	—	—	—	—	—	—	—	—	—	—
Химические продукты, удобрения, каучук	**928**	**1 038**	—	—	—	—	—	—	—	—	—	—	—	—
Содопродукты и другие щелочи	4	3	—	—	—	—	—	—	—	—	—	—	—	—
Продукты коксохимической промышленности	—	—	—	—	—	—	—	—	—	—	—	—	—	—
Продукты лесохимической промышленности	159	30	—	—	—	—	—	—	—	—	—	—	—	—
Прочие химические продукты	457	482	—	—	—	—	—	—	—	—	—	—	—	—
Красители, лакокрасочные и дубильные материалы . .	288	402	—	—	—	—	—	—	—	—	—	—	—	—
Резиновые и резино-асбестовые изделия	20	121	—	—	—	—	—	—	—	—	—	—	—	—

Наименование товаров	1913 г.		1918 г.		1919 г.		1920 г.		1921 г.		1921/22 г.		1922/23 г.	
	т	тыс. руб.	т	тыс. руб.	т	тыс. руб.	т	тыс. руб.	т	тыс. руб.	т	тыс. руб.	т	тыс. руб.
Цемент	2 549	374	—	—	—	—	—	—	—	—	—	—	—	—
Стекло и изделия из него	486	251	—	—	—	—	—	—	—	—	—	—	—	—
Сырье растительного и животного происхождения (кроме продовольственного)	18 273	8 450	—	—	—	—	—	—	563	52	1 622	153	410	42
Пиломатериалы	12 266	1 239	—	—	—	—	—	—	563	52	1 622	153	410	42
Фанера	—	—	—	—	—	—	—	—	—	—	—	—	—	—
Прочие лесоматериалы	3 024	368	—	—	—	—	—	—	—	—	—	—	—	—
Бумага и картон	428	297	—	—	—	—	—	—	—	—	—	—	—	—
Шерсть	218	310	—	—	—	—	—	—	—	—	—	—	—	—
Шелк натуральный	3	84	—	—	—	—	—	—	—	—	—	—	—	—
Тряпье	—	—	—	—	—	—	—	—	—	—	—	—	—	—
Пушнина и меховое сырье	6	5	—	—	—	—	—	—	—	—	—	—	—	—
Семена и посадочный материал	179	79	—	—	—	—	—	—	—	—	—	—	—	—
Жмыхи	—	—	—	—	—	—	—	—	—	—	—	—	—	—
Льно-пеньковые и джутовые изделия	191	188	—	—	—	—	—	—	—	—	—	—	—	—
Сырье для производства продовольственных товаров	17 700	5 948	—	—	—	—	—	—	—	—	—	—	—	—
Пшеница	1 509	326	—	—	—	—	—	—	—	—	—	—	—	—
Ячмень	2 397	438	—	—	—	—	—	—	—	—	—	—	—	—
Живые животные	13 203	4 311	—	—	—	—	—	—	—	—	—	—	—	—
Семена масличные	36	21	—	—	—	—	—	—	—	—	—	—	—	—
Продовольственные товары	124 517	81 421	—	—	—	—	—	—	972	254	1 056	652	279	114
Мясо, мясопродукты, консервы	3	4	—	—	—	—	—	—	—	—	—	—	—	—
Мука	24 022	7 957	—	—	—	—	—	—	429	118	—	—	246	87
Бобовые	80	24	—	—	—	—	—	—	—	—	—	—	—	—

Экспорт в Иран (*продолжение*)

Наименование товаров	1913 г.		1918 г.		1919 г.		1920 г.		1921 г.		1921/22 г.		1922/23 г.	
	т	тыс. руб.	т	тыс. руб.	т	тыс. руб.	т	тыс. руб.	т	тыс. руб.	т	тыс. руб.	т	тыс. руб.
Овощи	398	62	—	—	—	—	—	—	—	—	—	—	—	—
Фрукты	121	43	—	—	—	—	—	—	—	—	—	—	—	—
Сахар	89 973	69 488	—	—	—	—	—	—	174	112	1 056	652	33	27
Кондитерские изделия	36	65	—	—	—	—	—	—	—	—	—	—	—	—
Масла растительные продовольственные	21	27	—	—	—	—	—	—	—	—	—	—	—	—
Спирто-водочные изделия и безалкогольные напитки	907	636	—	—	—	—	—	—	—	—	—	—	—	—
Табачные изделия	75	854	—	—	—	—	—	—	—	—	—	—	—	—
Соль поваренная	6 079	153	—	—	—	—	—	—	369	24	—	—	—	—
Промышленные товары народного потребления	**15 536**	**91 807**	—	—	—	—	—	—	**0,2**	**1**	**82**	**1 574**	**88**	**673**
Ткани хлопчатобумажные	8 862	81 151	—	—	—	—	—	—	0,2	1	82	1 574	88	673
Ткани льняные	524	1 592	—	—	—	—	—	—	—	—	—	—	—	—
Ковры	3	29	—	—	—	—	—	—	—	—	—	—	—	—
Нитки хлопчатобумажные	—	—	—	—	—	—	—	—	—	—	—	—	—	—
Одежда и белье	19	97	—	—	—	—	—	—	—	—	—	—	—	—
Галантерейные товары	132	407	—	—	—	—	—	—	—	—	—	—	—	—
Обувь	77	445	—	—	—	—	—	—	—	—	—	—	—	—
Фаянсовая, фарфоровая и стеклянная посуда	2 250	2 540	—	—	—	—	—	—	—	—	—	—	—	—
Медикаменты	—	—	—	—	—	—	—	—	—	—	—	—	—	—
Мыло и парфюмерно-косметические изделия	367	293	—	—	—	—	—	—	—	—	—	—	—	—
Швейные машины	—	—	—	—	—	—	—	—	—	—	—	—	—	—
Предметы домашнего обихода	—	—	—	—	—	—	—	—	—	—	—	—	—	—
Кустарно-художественные изделия и игрушки	4	16	—	—	—	—	—	—	—	—	—	—	—	—
Спички	2 512	2 676	—	—	—	—	—	—	—	—	—	—	—	—

Наименование товаров	1923/24 г.		1924/25 г.		1925/26 г.		1926/27 г.		1927/28 г.		1928 г. (октябрь — декабрь)		1929 г.	
	т	тыс. руб.	т	тыс. руб.	т	тыс. руб.	т	тыс. руб.	т	тыс. руб.	т	тыс. руб.	т	тыс. руб.
ВСЕГО	42 344	25 987	88 914	99 767	115 893	122 428	122 935	150 825	159 170	252 440	45 248	71 424	187 677	242 647
В том числе:														
Машины и оборудование . .	1 721	1 955	2 324	5 635	1 840	3 263	1 609	2 955	3 898	6 263	3 502	2 826	13 516	14 338
Топливо, минеральное сырье, металлы	5 898	973	34 739	10 326	28 905	13 208	39 281	14 264	45 032	15 254	17 997	6 499	46 914	15 820
Уголь каменный, антрацит и кокс	22	1	29	3	—	—	15	3	26	3	51	10	464	49
Нефть и нефтепродукты . .	5 718	944	32 876	9 744	27 756	12 810	35 254	12 839	42 696	14 471	16 073	4 913	38 855	11 476
Лом черных металлов . . .	158	28	1 834	579	1 149	398	4 012	1 422	2 310	777	330	73	1 960	443
Прокат черных металлов . .	—	—	—	—	—	—	—	—	—	—	1 543	1 503	5 634	3 849
Трубы	—	—	—	—		—	—	—	—	—	—	—	—	—
Проволока	—	—	—	—	—	—	—	—	—	—	—	—	—	—
Прочие изделия из черных металлов	—	—	—	—	—	—	—	—	—	—	—	—	—	—
Цветные металлы	—	—	—	—	—	—	—	—	—	—	—	—	—	—
Химические продукты, удобрения, каучук	—	—	—	—	—	—	—	—	—	—	478	3 528	2 064	10 380
Содопродукты и другие щелочи	—	—	—	—	—	—	—	—	—	—	17	35	531	460
Продукты коксохимической промышленности	—	—	—	—	—	—	—	—	—	—	—	—	6	21
Продукты лесохимической промышленности	—	—	—	—	—	—	—	—	—	—	10	10	131	136

Экспорт в Иран (*продолжение*)

Наименование товаров	1923/24 г.		1924/25 г.		1925/26 г.		1926/27 г.		1927/28 г.		1928 г. (октябрь — декабрь)		1929 г.	
	т	тыс. руб.	т	тыс. руб.	т	тыс. руб.	т	тыс. руб.	т	тыс. руб.	т	тыс. руб.	т	тыс. руб.
Прочие химические продукты	—	—	—	—	—	—	—	—	—	—	157	190	573	1315
Красители, лакокрасочные и дубильные материалы . .	—	—	—	—	—	—	—	—	—	—	—	—	—	—
Резиновые и резино-асбестовые изделия	—	—	—	—	—	—	—	—	—	—	294	3 293	823	8 448
Цемент	**806**	**108**	**1 576**	**321**	**1 945**	**418**	**2 206**	**474**	**5 580**	**1 025**	**1 144**	**216**	**12 248**	**1 952**
Стекло и изделия из него . .	—	—	—	—	—	—	—	—	—	—	—	—	—	—
Сырье растительного и животного происхождения (кроме продовольственного) . . .	**2 309**	**473**	**6 226**	**4 268**	**7 734**	**3 073**	**7 291**	**3 540**	**13 249**	**6 899**	**2 411**	**1 513**	**24 711**	**9 038**
Пиломатериалы	1 220	150	3 672	645	3 778	917	4 568	1 063	5 445	1 150	1 073	199	12 132	2 293
Фанера	39	35	2	2	3	1	3	3	28	17	0,1	0,3	28	24
Прочие лесоматериалы . . .	909	59	1 907	171	2 859	464	2 006	328	5 856	767	907	122	11 322	2 340
Бумага и картон	—	—	—	—	—	—	—	—	—	—	—	—	—	—
Шерсть	—	—	2	3	2	3	2	3	—	—	—	—	—	—
Шелк натуральный	22	112	50	1 185	17	143	2	21	—	—	—	—	0	1
Тряпье	—	—	4	7	1	2	1	0	1	3	1	1	15	17
Пушнина и меховое сырье . .	1	7	26	1 781	—	—	—	—	—	—	—	—	—	—
Семена и посадочный материал	53	24	473	268	555	265	200	94	813	554	118	92	315	303
Жмыхи	8	1	—	—	—	—	—	—	—	—	—	—	—	—
Льно-пеньковые и джутовые изделия	48	59	86	199	518	1 269	509	2 025	1 092	4 370	309	1 087	877	3 966

Наименование товаров	1923/24 г.		1924/25 г.		1925/26 г.		1926/27 г.		1927/28 г.		1928 г. (октябрь — декабрь)		1929 г.	
	т	тыс. руб.	т	тыс. руб.	т	тыс. руб.	т	тыс. руб.	т	тыс. руб.	т	тыс. руб.	т	тыс. руб.
Сырье для производства продовольственных товаров	412	80	18	10	16 209	5 520	4	1	85	38	0,4	1	26	27
Пшеница	1	0,3	1	0,3	12 924	4 719	—	—	—	—	—	—	—	—
Ячмень	0,3	0	0	0	3 279	798	—	—	4	1	—	—	—	—
Живые животные	—	—	—	—	—	—	—	—	2	2	—	—	—	—
Семена масличные	411	80	17	10	6	3	4	1	79	35	—	—	25	24
Продовольственные товары	17 137	11 503	27 270	48 778	42 520	59 180	49 655	71 002	59 989	81 145	15 021	17 727	69 049	84 654
Мясо, мясопродукты, консервы	0,4	0,3	1	7	2	7	8	31	24	59	7	25	30	111
Мука	2 456	885	1 485	1 255	6 446	4 462	2 591	2 161	7 297	6 446	—	—	709	652
Бобовые	17	3	21	7	28	17	—	—	93	94	18	24	—	—
Овощи	6	1	6	3	8	3	10	10	16	10	2	3	1	3
Фрукты	62	62	68	42	16	10	3	3	3	3	0,4	0,3	7	7
Сахар	14 587	10 507	25 550	47 150	35 937	54 322	46 982	68 502	52 459	73 922	12 886	17 216	63 514	83 175
Кондитерские изделия	—	—	81	234	51	178	33	126	47	216	44	213	41	185
Масла растительные продовольственные	4	7	4	7	5	10	10	10	1	3	0,3	0,3	2	4
Спирто-водочные изделия и безалкогольные напитки	—	—	—	—	—	—	—	—	—	—	2	7	15	31
Табачные изделия	1	21	19	59	16	143	15	153	40	369	16	108	20	153
Соль поваренная	—	—	—	—	—	—	—	—	—	—	2 019	94	4 627	188

Экспорт в Иран (*продолжение*)

Наименование товаров	1923/24 г.		1924/25 г.		1925/26 г.		1926/27 г.		1927/28 г.		1928 г. (октябрь — декабрь)		1929 г.	
	т	тыс. руб.	т	тыс. руб.	т	тыс. руб.	т	тыс. руб.	т	тыс. руб.	т	тыс. руб.	т	тыс. руб.
Промышленные товары народного потребления	**2 749**	**6 707**	**5 083**	**23 454**	**4 464**	**31 219**	**7 984**	**48 047**	**14 808**	**124 657**	**3 627**	**37 018**	**13 088**	**94 795**
Ткани хлопчатобумажные	132	1 223	934	12 076	1 437	22 308	2 737	33 457	7 657	105 055	2 627	34 235	7 216	80 318
Ткани льняные	568	2 279	1 255	3 980	276	1 770	347	2 042	388	2 046	—	—	—	—
Ковры	0,2	2	44	965	1	10	0,1	3	1	52	0	0,3	1	10
Нитки хлопчатобумажные	—	—	—	—	—	—	—	—	—	—	6	80	53	938
Одежда и белье	—	—	—	—	—	—	—	—	—	—	—	—	—	—
Галантерейные товары	—	—	—	—	—	—	—	—	—	—	—	—	—	—
Обувь	53	436	132	1 690	215	2 231	352	4 067	540	5 642	—	—	—	—
Фаянсовая, фарфоровая и стеклянная посуда	1 580	2 192	1 655	3 210	1 697	3 576	3 873	7 266	4 467	8 723	736	2 070	3 700	9 546
Медикаменты	—	—	—	—	—	—	—	—	—	—	—	—	—	—
Мыло и парфюмерно-косметические изделия	—	—	—	—	—	—	—	—	—	—	67	383	64	390
Швейные машины	—	—	—	—	—	—	—	—	—	—	—	—	—	—
Предметы домашнего обихода	—	—	—	—	—	—	—	—	—	—	—	—	—	—
Кустарно-художественные изделия и игрушки	—	—	—	—	—	—	0,2	3	1	24	—	—	29	230
Спички	416	575	1 063	1 533	838	1 324	675	1 209	1 754	3 116	191	247	2 025	3 349

Наименование товаров	1930 г.		1931 г.		1932 г.		1933 г.		1934 г.		1935 г.		1936 г.	
	т	тыс. руб.	т	тыс. руб.	т	тыс. руб.	т	тыс. руб.	т	тыс. руб.	т	тыс. руб.	т	тыс. руб.
ВСЕГО	171 343	210 096	136 522	113 182	142 446	88 410	137 556	41 849	149 744	41 066	222 600	54 580	225 571	50 442
В том числе:														
Машины и оборудование . .	**4 572**	**9 312**	**2 438**	**6 210**	**5 211**	**4 176**	**34 997**	**11 316**	**498**	**1 133**	**653**	**643**	**1 593**	**1 654**
Станки металлорежущие . .	....	....	....	....	....	....	....	....	—	—	11	17	10	22
Энергетическое и электротехническое оборудование . .	....	....	....	....	....	....	....	....	64	157	55	127	41	60
Подъемно-транспортное оборудование	....	....	....	....	....	....	....	....	—	—	8	7	10	14
Приборы, лабораторное и медицинское оборудование . .	....	....	....	....	....	....	....	....	0,3	7	346	200	338	148
Тракторы и части их	....	....	....	....	....	....	....	....	—	—	—	—	47	40
Сельскохозяйственные машины и инвентарь	....	....	....	....	....	....	....	....	55	91	130	150	482	430
Средства ж.-д. транспорта	....	....	....	....	....	....	....	....	—	—	—	—	17	18
Автомобили, мотоциклы, велосипеды и части их . . .	—	—	—	—	—	—	—	—	379	878	52	112	292	452
Топливо, минеральное сырье, металлы	**65 149**	**22 038**	**62 828**	**19 178**	**68 313**	**16 840**	**35 532**	**5 604**	**64 124**	**8 991**	**49 617**	**5 976**	**61 050**	**7 161**
Уголь каменный, антрацит и кокс	422	45	—	—	76	3	0,3	0	—	—	—	—	—	—
Нефть и нефтепродукты . .	55 304	15 070	58 074	16 986	65 426	15 749	32 886	4 548	37 253	2 210	32 819	1 789	36 515	1 821
Лом черных металлов . . .	1 745	579	504	136	19	7	—	—	—	—	—	—	—	—
Прокат черных металлов . .	7 675	6 343	4 250	2 056	2 663	1 032	2 436	1 028	8 803	2 456	12 833	2 932	22 059	4 684
Трубы	—	—	—	—	—	—	—	—	—	—	1 224	419	419	128
Проволока	—	—	—	—	—	—	—	—	—	—	1 692	401	1 184	269

Экспорт в Иран (*продолжение*)

Наименование товаров	1930 г.		1931 г.		1932 г.		1933 г.		1934 г.		1935 г.		1936 г.	
	т	тыс. руб.	т	тыс. руб.	т	тыс. руб.	т	тыс. руб.	т	тыс. руб.	т	тыс. руб.	т	тыс. руб.
Прочие изделия из черных металлов	—	—	—	—	—	—	—	—	18 067	4 325	1 032	432	856	257
Цветные металлы	—	—	—	—	—	—	—	—	0,3	0,3	0,1	0,3	—	—
Химические продукты, удобрения, каучук	**987**	**6 820**	**936**	**3 584**	**1 270**	**2 405**	**984**	**1 697**	**748**	**462**	**1 432**	**786**	**1 125**	**540**
Содопродукты и другие щелочи	187	202	277	129	702	193	453	129	322	70	268	59	224	50
Продукты коксохимической промышленности	7	17	13	24	26	24	—	—	21	10	40	3	2	1
Продукты лесохимической промышленности	50	38	62	56	93	59	124	383	16	3	88	29	68	35
Прочие химические продукты	301	1 635	236	329	239	547	228	335	323	286	706	409	649	306
Красители, лакокрасочные и дубильные материалы	—	—	—	—	—	—	—	—	52	49	272	164	177	142
Резиновые и резино-асбестовые изделия	442	4 928	348	3 046	210	1 582	179	850	12	42	43	112	0,3	1
Цемент	**6 706**	**1 269**	**5 373**	**446**	**11 478**	**822**	**34 430**	**5 332**	**30 890**	**1 896**	**75 217**	**4 220**	**76 450**	**4 006**
Стекло и изделия из него	—	—	—	—	—	—	—	—	—	—	**3 084**	**1 510**	**3 182**	**1 353**
Сырье растительного и животного происхождения (кроме продовольственного)	**21 371**	**6 522**	**7 952**	**2 781**	**6 113**	**2 073**	**6 612**	**1 542**	**8 991**	**1 795**	**25 828**	**3 186**	**13 398**	**1 477**
Пиломатериалы	12 157	1 711	1 671	164	4 243	244	2 837	143	2 730	279	17 874	1 429	2 548	250
Фанера	175	143	37	21	668	181	92	24	—	—	338	59	455	92
Прочие лесоматериалы	7 908	1 007	737	129	722	84	3 512	125	4 442	191	4 081	174	6 466	251

Наименование товаров	1930 г.		1931 г.		1932 г.		1933 г.		1934 г.		1935 г.		1936 г.	
	т	тыс. руб.	т	тыс. руб.	т	тыс. руб.	т	тыс. руб.	т	тыс. руб.	т	тыс. руб.	т	тыс. руб.
Бумага и картон	—	—	—	—	—	—	—	—	1 432	526	2 680	865	2 168	604
Шерсть	—	—	—	—	—	—	—	—	—	—	—	—	—	—
Шелк натуральный	—	—	—	—	—	—	—	—	—	—	—	—	—	—
Тряпье	72	753	—	—	—	—	—	—	—	—	—	—	—	—
Пушнина и меховое сырье	1	101	—	—	—	—	—	—	—	—	—	—	0,2	3
Семена и посадочный материал	596	509	163	52	5	3	0,3	0	—	—	477	139	1 462	123
Жмыхи	—	—	3 757	585	—	—	—	—	—	—	—	—	—	—
Льно-пеньковые и джутовые изделия	457	2 293	460	1 708	467	986	167	648	386	798	291	453	53	64
Сырье для производства продовольственных товаров	**138**	**31**	**1 170**	**132**	**60**	**49**	—	—	**10**	**3**	—	—	**4**	**2**
Пшеница	—	—	—	—	—	—	—	—	—	—	—	—	—	—
Ячмень	—	—	1 127	122	—	—	—	—	—	—	—	—	—	—
Живые животные	—	—	—	—	—	—	—	—	—	—	—	—	4	2
Семена масличные	138	31	43	10	60	49	—	—	—	—	—	—	—	—
Продовольственные товары	**56 894**	**63 673**	**47 566**	**33 641**	**38 865**	**20 994**	**20 836**	**6 186**	**35 491**	**9 031**	**56 812**	**14 134**	**59 775**	**13 017**
Мясо, мясопродукты, консервы	34	139	7	28	—	—	—	—	—	—	—	—	—	—
Мука	698	558	—	—	—	—	—	—	—	—	—	—	—	—
Бобовые	—	—	—	—	—	—	—	—	—	—	—	—	—	—
Овощи	1	1	1	3	—	—	—	—	—	—	—	—	—	—
Фрукты	3	4	—	—	—	—	—	—	—	—	—	—	—	—

Экспорт в Иран (*продолжение*)

Наименование товаров	1930 г.		1931 г.		1932 г.		1933 г.		1934 г.		1935 г.		1936 г.	
	т	тыс. руб.	т	тыс. руб.	т	тыс. руб.	т	тыс. руб.	т	тыс. руб.	т	тыс. руб.	т	тыс. руб
Сахар	50 781	62 282	42 513	33 143	36 535	20 785	19 061	6 092	33 734	8 985	54 962	14 074	59 671	13 003
Кондитерские изделия	33	230	12	56	—	—	—	—	—	—	—	—	—	—
Масла растительные продовольственные	—	—	—	—	—	—	—	—	2	3	2	1	—	—
Спирто-водочные изделия и безалкогольные напитки	11	45	2	14	—	—	—	—	—	—	0,3	0,3	—	—
Табачные изделия	10	94	8	73	—	—	—	—	0,1	1	—	—	—	—
Соль поваренная	5 276	213	5 023	324	2 082	56	1 729	87	1 755	42	1 701	31	—	—
Промышленные товары народного потребления	**11 451**	**90 842**	**7 553**	**43 501**	**8 938**	**36 691**	**3 257**	**8 670**	**8 726**	**17 582**	**9 957**	**24 125**	**8 994**	**21 232**
Ткани хлопчатобумажные	5 838	74 093	5 108	36 576	6 127	30 251	1 243	5 726	3 893	13 473	6 258	18 995	6 281	17 143
Ткани льняные	—	—	—	—	—	—	—	—	—	—	21	66	77	199
Ковры	1	7	0,2	14	0	3	0,3	0,3	—	—	—	—	—	—
Нитки хлопчатобумажные	243	5 653	57	711	150	1 126	161	812	203	802	277	1 120	282	994
Одежда и белье	—	—	—	—	—	—	—	—	1	3	1	1	2	9
Галантерейные товары	—	—	—	—	—	—	—	—	—	—	—	—	—	—
Обувь	—	—	—	—	—	—	—	—	103	517	150	694	148	637
Фаянсовая, фарфоровая и стеклянная посуда	3 862	8 322	1 864	5 479	1 962	4 628	1 044	1 561	2 461	1 436	632	592	757	598
Медикаменты	—	—	—	—	—	—	—	—	—	—	0,3	34	0	15
Мыло и парфюмерно-косметические изделия	72	439	45	206	37	87	0,1	0,3	—	—	14	28	1	1
Швейные машины	—	—	—	—	—	—	—	—	—	—	36	52	43	114
Предметы домашнего обихода	—	—	—	—	—	—	—	—	21	17	71	66	77	90
Кустарно-художественные изделия и игрушки	24	167	4	62	17	119	2	24	2	7	24	122	4	17
Спички	1 410	2 140	475	453	645	477	807	547	2 033	1 307	1 378	1 040	682	554

Наименование товаров	1937 г.		1938 г.		1939 г.		1940 г.	
	т	тыс. руб.	т	тыс. руб.	т	тыс. руб.	т	тыс. руб.
ВСЕГО	243 318	69 230	159 686	43 517	6 958	1 230	16 612	14 774
В том числе:								
Машины и оборудование	**4 168**	**5 226**	**2 371**	**3 463**	**96**	**192**	**298**	**722**
Станки металлорежущие	63	89	114	256	4	9	0	0,1
Энергетическое и электротехническое оборудование	576	1 076	252	543	23	45	4	9
Подъемно-транспортное оборудование	315	385	377	444	30	45	2	3
Приборы, лабораторно-медицинское оборудование	549	479	269	380	3	13	80	110
Тракторы и части их	6	5	—	—	—	—	92	413
Сельскохозяйственные машины и инвентарь	222	198	409	212	0,1	1	93	100
Средства ж.-д. транспорта	1 317	918	12	26	—	—	—	—
Автомобили, мотоциклы, велосипеды и части их	765	1 380	627	1 114	—	—	25	85
Топливо, минеральное сырье, металлы	**90 699**	**12 800**	**63 603**	**8 508**	**381**	**80**	**3 084**	**1 226**
Уголь каменный, антрацит и кокс	—	—	—	—	—	—	—	—
Нефть и нефтепродукты	40 119	2 101	31 915	1 766	194	13	1 906	195
Лом черных металлов	—	—	—	—	—	—	—	—
Прокат черных металлов	45 181	9 124	26 968	5 519	60	16	926	512
Трубы	1 502	488	269	103	16	6	4	3
Проволока	2 346	487	1 665	347	37	8	205	472
Прочие изделия из черных металлов	1 514	593	2 782	764	74	37	43	44
Цветные металлы	4	2	2	9	—	—	0	0,3
Химические продукты, удобрения, каучук	**1 643**	**915**	**1 181**	**862**	**75**	**77**	**459**	**557**
Содопродукты и другие щелочи	312	72	401	159	—	—	92	64
Продукты коксохимической промышленности	19	11	51	58	—	—	3	1
Продукты лесохимической промышленности	81	48	175	93	38	13	14	10
Прочие химические продукты	858	514	139	67	18	11	218	266

Экспорт в Иран (*продолжение*)

Наименование товаров	1937 г.		1938 г.		1939 г.		1940 г.	
	т	тыс. руб.	т	тыс. руб.	т	тыс. руб.	т	тыс. руб.
Красители, лакокрасочные и дубильные материалы	365	253	285	266	1	1	72	123
Резиновые и резино-асбестовые изделия	8	17	54	177	18	52	3	23
Цемент	**49 794**	**2 592**	**10 932**	**605**	**244**	**13**	—	—
Стекло и изделия из него	**2 982**	**1 207**	**875**	**228**	—	—	**919**	**548**
Сырье растительного и животного происхождения (кроме продовольственного)	**11 033**	**1 896**	**3 675**	**876**	**1 565**	**413**	**3 665**	**1 681**
Пиломатериалы	6 628	801	1 338	95	1 135	85	2 909	925
Фанера	724	223	170	64	—	—	447	487
Прочие лесоматериалы	16	1	685	36	223	61	76	6
Бумага и картон	2 025	597	1 255	453	7	9	174	151
Шерсть	—	—	—	—	—	—	—	—
Шелк натуральный	—	—	—	—	—	—	—	—
Тряпье	—	—	—	—	—	—	—	—
Пушнина и меховое сырье	—	—	—	—	—	—	—	—
Семена и посадочный материал	704	84	99	65	—	—	—	—
Жмыхи	323	34	—	—	—	—	—	—
Льно-пеньковые и джутовые изделия	38	76	116	142	188	245	45	76
Сырье для производства продовольственных товаров	—	—	**3**	**10**	—	—	—	—
Пшеница	—	—	—	—	—	—	—	—
Ячмень	—	—	—	—	—	—	—	—
Живые животные	—	—	—	—	—	—	—	—
Семена масличные	—	—	—	—	—	—	—	—
Продовольственные товары	**72 283**	**17 142**	**70 838**	**16 886**	**3 797**	**100**	**6 213**	**1 766**
Мясо, мясопродукты, консервы	—	—	—	—	—	—	—	—
Мука	—	—	—	—	—	—	—	—

Наименование товаров	1937 г.		1938 г.		1939 г.		1940 г.	
	т	тыс. руб.	т	тыс. руб.	т	тыс. руб.	т	тыс. руб.
Бобовые	—	—	—	—	—	—	—	—
Овощи	—	—	—	—	—	—	—	—
Фрукты	—	—	—	—	—	—	—	—
Сахар	72 278	17 137	69 889	16 865	1	1	4 490	1 722
Кондитерские изделия	—	—	—	—	—	—	—	—
Масла растительные продовольственные	0,1	0,1	—	—	4	3	—	—
Спирто-водочные изделия и безалкогольные напитки	0,1	0,1	1	0,4	—	—	—	—
Табачные изделия	—	—	—	—	—	—	—	—
Соль поваренная	—	—	948	21	3 790	95	1 717	40
Промышленные товары народного потребления	**10 716**	**27 452**	**6 208**	**12 034**	**800**	**354**	**1 942**	**8 276**
Ткани хлопчатобумажные	8 785	23 890	3 770	9 494	2	6	1 726	7 749
Ткани льняные	101	301	4	9	—	—	—	—
Ковры	—	—	—	—	—	—	—	—
Нитки хлопчатобумажные	325	1 101	137	898	10	16	20	121
Одежда и белье	7	38	2	8	—	—	—	—
Галантерейные товары	—	—	2	19	—	—	—	—
Обувь	124	644	14	74	—	—	—	—
Фаянсовая, фарфоровая и стеклянная посуда	1 027	762	2 158	1 081	9	0,4	85	216
Медикаменты	0,2	45	14	86	—	—	—	—
Мыло и парфюмерно-косметические изделия	2	7	—	—	—	—	1	1
Швейные машины	182	480	76	280	—	—	—	—
Предметы домашнего обихода	39	56	16	10	0,1	0,3	65	69
Кустарно-художественные изделия и игрушки	—	—	—	—	—	—	—	—
Спички	113	85	—	—	—	—	—	—

ИМПОРТ ИЗ ИРАНА

Наименование товаров	1913 г.		1918 г.		1919 г.		1920 г.		1921 г.		1921/22 г.		1922/23 г.	
	т	тыс. руб.	т	тыс. руб.	т	тыс. руб.	т	тыс. руб.	т	тыс. руб.	т	тыс. руб.	т	тыс. руб.
ВСЕГО	225 625	152 040	—	—	9	795	1 342	627	4 000	3 461	6 880	3 227	10 565	8 044
В том числе:														
Машины и оборудование . .	**24**	**79**	—	—	—	—	—	—	—	—	—	—	—	—
Химические продукты, удобрения, каучук	**642**	**460**	—	—	—	—	—	—	—	—	**2**	**0,3**	—	—
Химические продукты . . .	49	88	—	—	—	—	—	—	—	—	2	0,3	—	—
Краски и красящие вещества	2	4	—	—	—	—	—	—	—	—	—	—	—	—
Дубильные вещества	577	360	—	—	—	—	—	—	—	—	—	—	—	—
Сырье растительного и животного происхождения (кроме продовольственного) . .	**38 633**	**64 014**	—	—	—	—	—	—	—	—	**39**	**77**	862	1 969
Лесоматериалы и изделия из них	4 750	592	—	—	—	—	—	—	—	—	—	—	—	—
Бумага и изделия из нее . .	—	—	—	—	—	—	—	—	—	—	—	—	—	—
Хлопок и хлопковые отходы	26 398	38 940	—	—	—	—	—	—	—	—	39	66	688	1 387
Джут	—	—	—	—	—	—	—	—	—	—	—	—	—	—
Лен и пенька	96	101	—	—	—	—	—	—	—	—	—	—	—	—
Шерсть	1 542	2 183	—	—	—	—	—	—	—	—	—	—	133	509
Шелк натуральный	978	12 515	—	—	—	—	—	—	—	—	—	—	—	—
Пушнина	58	1 042	—	—	—	—	—	—	—	—	—	—	—	—
Кожевенное сырье	1 079	3 046	—	—	—	—	—	—	—	—	0	11	30	52
Кожи выделанные	801	2 635	—	—	—	—	—	—	—	—	—	—	—	—
Семена и посадочный материал	1 234	277	—	—	—	—	—	—	—	—	—	—	—	—
Экзотические смолы	914	1 847	—	—	—	—	—	—	—	—	—	—	9	14
Корма концентрированные и объемные	378	33	—	—	—	—	—	—	—	—	—	—	—	—

Наименование товаров	1913 г.		1918 г.		1919 г.		1920 г.		1921 г.		1921/22 г.		1922/23 г.	
	т	тыс. руб.	т	тыс. руб.	т	тыс. руб.	т	тыс. руб.	т	тыс. руб.	т	тыс. руб.	т	тыс. руб.
Волос животный	4	14	—	—	—	—	—	—	—	—	—	—	—	—
Кишки и желудки скотские	93	339	—	—	—	—	—	—	—	—	—	—	—	—
Ткани и изделия пеньковые, льняные	90	183	—	—	—	—	—	—	—	—	—	—	2	7
Сырье для производства продовольственных товаров	**70 646**	**17 568**	—	—	—	—	—	—	—	—	150	42	—	—
Зерно	24 797	4 915	—	—	—	—	—	—	—	—	147	28	—	—
Живые животные	45 574	12 385	—	—	—	—	—	—	—	—	—	—	—	—
Пряности	81	181	—	—	—	—	—	—	—	—	—	—	—	—
Жиры животного происхождения	—	—	—	—	—	—	—	—	—	—	—	—	—	—
Продовольственные товары	**114 184**	**63 407**	—	—	—	—	—	—	1 984	843	6 032	2 732	9 427	5 835
Мясные и молочные продукты	122	234	—	—	—	—	—	—	—	—	—	—	—	—
Яйца	627	523	—	—	—	—	—	—	—	—	—	—	—	—
Рыба и рыбопродукты	11 180	7 764	—	—	—	—	—	—	—	—	1 163	516	4 717	3 709
Мука и крупа всякая	256	62	—	—	—	—	—	—	—	—	5	3	8	3
Рис	50 363	16 871	—	—	—	—	—	—	1 984	843	4 668	1 990	4 243	1 809
Овощи и грибы	1 569	203	—	—	—	—	—	—	—	—	—	—	—	—
Фрукты	46 004	29 225	—	—	—	—	—	—	—	—	180	213	459	314
Ореховый товар	3 736	8 315	—	—	—	—	—	—	—	—	—	—	—	—
Ткани	**62**	**2 936**	—	—	—	—	—	—	—	—	**0**	**0,3**	**0**	**0,3**
Прочие промышленные товары народного потребления	**377**	**3 482**	—	—	9	795	—	—	—	—	**0**	1	—	—

Импорт из Ирана (*продолжение*)

Наименование товаров	1923/24 г.		1924/25 г.		1925/26 г.		1926/27 г.		1927/28 г.		1928 г. (октябрь — декабрь)		1929 г.	
	т	тыс. руб.	т	тыс. руб.	т	тыс. руб.	т	тыс. руб.	т	тыс. руб.	т	тыс. руб.	т	тыс. руб.
ВСЕГО . . .	99 144	77 456	149 930	181 814	102 914	153 146	113 728	142 934	129 845	218 188	20 328	51 227	114 010	211 427
В том числе:														
Машины и оборудование . .	**0,5**	**1**	**0,5**	**25**	**1**	**27**	**28**	**100**	**1**	**21**	**1**	**3**	**1**	**3**
Химические продукты, удобрения, каучук	**418**	**516**	**608**	**1 290**	**494**	**819**	**213**	**1 440**	**549**	**1 509**	**29**	**55**	**143**	**223**
Химические продукты . . .	13	21	33	63	13	28	19	77	30	146	1	3	3	7
Краски и красящие вещества	264	464	425	1 091	409	756	164	1 272	485	1 251	28	52	140	216
Дубильные вещества . . .	141	31	150	136	72	35	30	91	34	112	—	—	—	—
Сырье растительного и животного происхождения (кроме продовольственного) . .	**19 361**	**35 850**	**25 822**	**77 960**	**28 495**	**82 875**	**21 565**	**70 668**	**26 887**	**113 289**	**4 832**	**33 627**	**27 616**	**126 649**
Лесоматериалы и изделия из них	854	216	190	66	2 477	359	1 147	380	146	31	222	14	447	84
Бумага и изделия из нее . .	6	10	29	35	12	4	—	—	—	—	—	—	—	—
Хлопок и хлопковые отходы .	12 917	22 221	16 384	42 508	15 619	41 877	11 215	28 735	16 712	58 375	2 751	10 373	17 939	56 724
Джут	189	164	678	826	1 502	1 586	2 185	2 140	1 656	1 774	81	105	1 189	1 077
Лен и пенька	107	118	218	237	—	—	—	—	—	—	—	—	—	—
Шерсть	2 895	4 437	4 075	14 808	3 884	15 293	3 835	15 010	4 088	15 463	675	3 241	4 702	23 068
Шелк натуральный	9	56	—	—	29	247	26	954	147	5 050	163	6 691	278	9 452
Пушнина	233	2 230	298	2 499	3	279	322	5 824	382	9 260	105	6 368	182	13 558
Кожевенное сырье	36	49	140	362	1 108	8 096	283	1 209	415	1 495	128	829	526	2 739
Кожи выделанные	860	5 611	1 231	12 682	852	10 640	1 065	13 404	1 053	15 847	266	4 968	948	15 430
Семена и посадочный материал	1 144	499	1 484	1 157	1 702	1 557	1 056	983	993	1 143	318	373	772	861

Наименование товаров	1923/24 г.		1924/25 г.		1925/26 г.		1926/27 г.		1927/28 г.		1928 г. (октябрь — декабрь)		1929 г.	
	т	тыс. руб.	т	тыс. руб.	т	тыс. руб.	т	тыс. руб.	т	тыс. руб.	т	тыс. руб.	т	тыс. руб.
Экзотические смолы	—	—	733	2 332	634	2 157	307	1 509	937	4 234	72	411	487	3 046
Корма концентрированные и объемные	—	—	150	24	334	59	3	1	205	42	5	0,3	61	3
Волос животный	2	3	2	10	1	17	4	31	—	—	—	—	—	—
Кишки и желудки скотские	1	3	25	7	28	157	8	146	58	397	40	240	70	498
Ткани и изделия пеньковые, льняные	105	230	180	404	295	526	109	342	79	157	6	14	13	42
Сырье для производства продовольственных товаров	**724**	**387**	**5 552**	**2 077**	**4 703**	**2 103**	**3 465**	**1 720**	**2 335**	**1 583**	**239**	**219**	**2 175**	**1 742**
Зерно	369	73	2 694	941	2 226	830	9	3	77	28	24	10	34	18
Живые животные	183	60	2 792	987	2 466	1 189	3 447	1 696	2 203	1 234	211	171	2 136	1 711
Пряности	52	101	12	55	8	70	—	—	38	293	4	38	4	10
Жиры животного происхождения	110	122	54	94	8	14	9	21	17	28	—	—	1	3
Продовольственные товары	**77 468**	**38 675**	**117 631**	**98 991**	**68 927**	**66 702**	**88 167**	**68 527**	**99 127**	**101 160**	**15 222**	**17 279**	**84 039**	**82 653**
Мясные и молочные продукты	28	52	48	146	6	10	1	2	2	7	—	—	1	7
Яйца	158	105	569	829	172	300	27	49	53	132	10	28	10	28
Рыба и рыбопродукты	1	7	946	1 582	3 854	4 914	6 214	4 221	6 575	3 966	—	—	6 670	5 144
Мука и крупа всякая	3	1	—	—	—	—	1	0,3	8	3	3	3	1	0
Рис	44 759	15 480	71 741	53 207	44 282	30 941	58 277	37 740	60 418	53 806	7 848	7 604	45 179	38 779
Овощи и грибы	244	35	415	105	491	157	142	49	165	31	18	3	164	56
Фрукты	31 107	20 081	41 559	39 274	18 877	27 132	22 993	24 364	29 633	32 355	7 274	9 441	30 924	33 722
Ореховый товар	1 168	2 914	2 353	3 848	1 245	3 248	512	2 102	2 272	10 860	63	185	1 090	4 917
Ткани	**67**	**362**	**35**	**871**	**1**	**55**	**0,3**	**15**	**10**	**154**	**2**	**41**	**7**	**146**
Прочие промышленные товары народного потребления	**2**	**24**	**1**	**28**	—	—	**0**	**3**	—	—	—	—	**0**	**7**

Импорт из Ирана (*продолжение*)

Наименование товаров	1930 г.		1931 г.		1932 г.		1933 г.		1934 г.		1935 г.		1936 г.	
	т	тыс. руб.	т	тыс. руб.	т	тыс. руб.	т	тыс. руб.	т	тыс. руб.	т	тыс. руб.	т	тыс. руб.
ВСЕГО	101 346	154 711	96 895	161 893	157 645	174 046	29 534	29 132	71 555	49 928	113 700	72 100	110 019	72 493
В том числе:														
Машины и оборудование . .	**27**	**70**	**1**	**3**	—	—	—	—	—	—	—	—	—	—
Химические продукты, удобрения, каучук	**141**	**184**	**213**	**854**	**207**	**191**	—	—	—	—	—	—	—	—
Химические продукты . . .	—	—	24	24	—	—	—	—	—	—	—	—	—	—
Краски и красящие вещества	85	52	5	11	26	38	—	—	—	—	—	—	—	—
Дубильные вещества	56	132	184	819	181	153	—	—	—	—	—	—	—	—
Сырье растительного и животного происхождения (кроме продовольственного) . .	**19 497**	**81 276**	**29 148**	**99 885**	**31 110**	**90 060**	**9 373**	**15 063**	**25 701**	**27 191**	**28 451**	**41 010**	**23 652**	**39 513**
Лесоматериалы и изделия из них	137	46	7	3	1	1	—	—	—	—	—	—	—	—
Бумага и изделия из нее . .	3	3	—	—	—	—	—	—	—	—	—	—	—	—
Хлопок и хлопковые отходы	11 111	38 406	19 459	58 658	20 570	53 176	4 443	5 597	14 066	11 117	16 725	20 893	14 330	16 096
Джут	935	1 366	1 117	721	2 405	1 401	195	80	1 861	491	674	318	54	14
Лен и пенька	—	—	—	—	—	—	—	—	—	—	—	—	—	—
Шерсть	4 595	18 747	4 296	16 439	5 091	15 850	4 071	5 660	7 172	8 434	7 030	7 549	4 687	6 047
Шелк натуральный	30	467	138	3 022	133	2 447	261	1 401	220	683	—	—	137	579
Пушнина	65	2 514	129	3 231	206	7 288	47	1 586	114	4 158	168	5 918	273	10 218
Кожевенное сырье	967	3 433	2 051	6 988	1 282	2 806	29	35	1 966	18 68	2 687	3 126	2 569	2 651
Кожи выделанные	610	11 979	280	4 922	209	1 903	—	—	17	56	244	1 157	218	1 039
Семена и посадочный материал	303	335	549	502	272	369	131	108	253	87	132	21	322	99
Экзотические смолы	698	3 727	875	3 712	911	4 688	196	596	—	—	752	1 544	1 015	2 002
Корма концентрированные и объемные	6	3	6	1	—	—	—	—	—	—	—	—	—	—

Наименование товаров	1930 г.		1931 г.		1932 г.		1933 г.		1934 г.		1935 г.		1936 г.	
	т	тыс. руб.	т	тыс. руб.	т	тыс. руб.	т	тыс. руб.	т	тыс. руб.	т	тыс. руб.	т	тыс. руб.
Волос животный	—	—	21	139	20	80	—	—	31	273	0,3	0,3	—	—
Кишки и желудки скотские	17	108	7	38	—	—	—	—	1	21	23	474	25	744
Ткани и изделия пеньковые, льняные	1	3	—	—	—	—	—	—	—	—	—	—	—	—
Сырье для производства продовольственных товаров	**5 804**	**5 544**	**8 661**	**6 596**	**40 436**	**10 247**	**6 350**	**2 453**	**7 830**	**2 356**	**28 789**	**6 019**	**24 784**	**6 862**
Зерно	1	0,3	—	—	28 627	3 495	17	10	588	66	14 911	2 014	6 085	660
Живые животные	5 682	4 865	8 503	5 931	11 787	6 680	6 333	2 443	7 242	2 290	13 875	4 001	18 699	6 202
Пряности	108	523	107	460	—	—	—	—	—	—	—	—	—	—
Жиры животного происхождения	6	7	38	146	21	70	—	—	—	—	—	—	—	—
Продовольственные товары	**75 870**	**67 577**	**58 804**	**53 246**	**85 737**	**71 341**	**13 772**	**11 448**	**36 787**	**18 105**	**56 460**	**25 071**	**61 583**	**26 118**
Мясные и молочные продукты	135	1 112	418	1 990	242	293	—	—	477	192	491	209	472	135
Яйца	37	115	26	73	—	—	—	—	—	—	—	—	—	—
Рыба и рыбопродукты	5 676	8 608	7 017	11 895	8 226	9 933	5 468	9 065	7 357	12 989	7 869	13 302	6 417	10 436
Мука, крупа всякая	210	49	—	—	—	—	—	—	—	—	—	—	—	—
Рис	56 583	45 237	48 476	34 144	66 246	49 600	7 372	1 990	27 871	4 687	38 215	8 009	42 817	7 373
Овощи и грибы	442	192	0,3	0	—	—	—	—	270	17	—	—	—	—
Фрукты	12 580	11 658	1 754	1 143	10 315	8 696	915	376	812	220	9 357	2 739	10 318	4 320
Ореховый товар	206	603	1 097	3 963	703	2 816	17	17	—	—	528	812	1 559	3 854
Ткани	**2**	**42**	**65**	**1 307**	**147**	**2 203**	**4**	**84**	—	—	—	—	—	—
Прочие промышленные товары народного потребления	**1**	**17**	—	—	—	—	—	—	—	—	—	—	—	—

Импорт из Ирана (*продолжение*)

Наименование товаров	1937 г.		1938 г.		1939 г.		1940 г.	
	т	тыс. руб.	т	тыс. руб.	т	тыс. руб.	т	тыс. руб.
ВСЕГО	83 839	63 985	78 559	48 128	8 434	2 605	24 918	14 815
В том числе:								
Машины и оборудование	—	—	—	—	—	—	—	—
Химические продукты, удобрения, каучук	—	—	—	—	—	—	—	—
Химические продукты	—	—	—	—	—	—	—	—
Краски и красящие вещества	—	—	—	—	—	—	—	—
Дубильные вещества	—	—	—	—	—	—	—	—
Сырье растительного и животного происхождения (кроме продовольственного)	26 304	46 145	17 903	29 093	18	12	2 281	5 580
Лесоматериалы и изделия из них	—	—	—	—	—	—	—	—
Бумага и изделия из нее	—	—	—	—	—	—	—	—
Хлопок и хлопковые отходы	18 714	22 283	13 026	15 781	—	—	—	—
Джут	—	—	—	—	—	—	—	—
Лен и пенька	—	—	—	—	—	—	—	—
Шерсть	3 750	4 700	2 121	2 609	—	—	1 951	4 942
Шелк натуральный	131	513	—	—	—	—	—	—
Пушнина	221	10 869	102	4 337	—	—	—	—
Кожевенное сырье	2 457	2 548	1 770	1 971	—	—	321	547
Кожи выделанные	105	1 033	—	—	—	—	—	—
Семена и посадочный материал	187	55	—	—	—	—	—	—
Экзотические смолы	606	1 683	792	3 116	—	—	—	—

Наименование товаров	1937 г.		1938 г.		1939 г.		1940 г.	
	т	тыс. руб.	т	тыс. руб.	т	тыс. руб.	т	тыс. руб.
Корма концентрированные и объемные	—	—	—	—	—	—	—	—
Волос животный	—	—	—	—	—	—	—	—
Кишки и желудки скотские	116	2 458	73	1 262	—	—	5	88
Ткани и изделия пеньковые, льняные	—	—	—	—	—	—	—	—
Сырье для производства продовольственных товаров	**6 821**	**2 470**	**1 810**	**940**	**1**	**8**	**4 725**	**2 572**
Зерно	—	—	—	—	—	—	—	—
Живые животные	6 821	2 470	1 810	940	—	—	4 722	2 566
Пряности	—	—	—	—	—	—	—	—
Жиры животного происхождения	—	—	—	—	—	—	—	—
Продовольственные товары	**50 714**	**15 370**	**58 841**	**18 095**	**8 415**	**2 584**	**17 910**	**6 654**
Мясные и молочные продукты	500	164	389	137	—	—	—	—
Яйца	—	—	—	—	—	—	—	—
Рыба и рыбопродукты	7 022	4 015	6 522	2 082	8 415	2 584	7 838	5 112
Мука, крупа всякая	—	—	—	—	—	—	—	—
Рис	35 213	5 043	39 909	8 707	—	—	10 072	1 542
Овощи и грибы	—	—	—	—	—	—	—	—
Фрукты	6 408	2 583	10 849	4 274	—	—	—	—
Ореховый товар	1 571	3 565	1 172	2 895	—	—	—	—
Ткани	—	—	—	—	—	—	—	—
Прочие промышленные товары народного потребления	—	—	—	—	—	—	—	—

ЭКСПОРТ В ИРАК

Наименование товаров	1927/28 г. *		1928 г. (октябрь — декабрь)		1929 г.		1930 г.		1931 г.		1932 г.	
	т	тыс. руб.	т	тыс. руб.	т	тыс. руб.	т	тыс. руб.	т	тыс. руб.	т	тыс. руб.
ВСЕГО	6	17	1	3	1 185	1 865	479	718	752	157	1 258	1 223
В том числе:												
Машины разные и инструмент	—	—	—	—	14	80	38	146	1	10	—	—
Черные металлы и изделия из них	—	—	—	—	33	35	—	—	—	—	—	—
Резиновые изделия	—	—	—	—	—	—	—	—	2	14	—	—
Пиломатериалы	—	—	—	—	—	—	—	—	558	42	848	66
Фанера	—	—	—	—	—	—	—	—	—	—	60	17
Сахар	—	—	—	—	691	339	357	153	156	56	—	—
Ткани	—	—	—	—	43	639	15	174	—	—	228	1 077
Нитки	—	—	—	—	3	14	—	—	—	—	—	—
Посуда фарфоровая, фаянсовая, стеклянная	6	17	—	—	140	363	63	235	—	—	14	10
Спички и спичечная соломка	—	—	—	—	—	—	6	7	33	28	97	49

* До 1927/28 г. экспорта в Ирак не было.

Экспорт в Ирак (*продолжение*)

	1933 г.		1934 г.		1935 г.		1936 г.		1937 г.		1938 г.		1939 г.	
	т	тыс. руб.	т	тыс. руб.	т	тыс. руб.	т	тыс. руб.	т	тыс. руб.	т	тыс. руб.	т	тыс. руб.
ВСЕГО	7 181	2 126 *	11 661	2 063 *	7 987	589 *	9 493	732 *	12 018	1 080 *	—	—	272	23 *

* С 1933 г. Ирак по товарам не выделялся.

Наименование товаров	1928 г. (октябрь — декабрь) *		1929 г.		1930 г.		1931 г.		1932 г.		1933 г.		1934 г. **	
	т	тыс. руб.	т	тыс. руб.	т	тыс. руб.	т	тыс. руб.	т	тыс. руб.	т	тыс. руб.	т	тыс. руб.
ВСЕГО	23	1 499	8	415	2	7	—	—	—	—	—	—	232	809
В том числе:														
Кожевенное сырье	—	—	—	—	2	7	—	—	—	—	—	—	...	...
Пушнина	23	1 499	8	415	—	—	—	—	—	—	—	—	...	...

* До 1928 г. (октябрь — декабрь) импорта из Ирака не было.
** С 1934 г. Ирак по товарам не выделялся.

Импорт из Ирака (*продолжение*)

Наименование товаров	1935 г. *		1936 г.		1937 г.		1938 г.		1939 г.		1940 г.	
	т	тыс. руб.	т	тыс. руб.	т	тыс. руб.	т	тыс. руб.	т	тыс. руб.	т	тыс. руб.
ВСЕГО	61	17	8	106	11	287	—	—	—	—	—	—
В том числе:												
Кожевенное сырье	...	...	...	...	...	...	—	—	—	—	—	—
Пушнина	...	...	...	...	...	...	—	—	—	—	—	—

* С 1935 г. Ирак по товарам не выделялся.

Наименование товаров	1913 г.	
	т	тыс. руб.
ВСЕГО	78 802	100 375
В том числе:		
Машины и оборудование	591	2 224
Топливо, минеральное сырье, металлы	29 427	9 290
Каменный уголь, антрацит и кокс	2 834	114
Бензин	5	4
Нефть и нефтепродукты прочие	3 373	883
Черные металлы	3 949	1 756
Трубы и баллоны	—	—
Изделия из черных металлов	6 770	5 448
Цветные металлы	109	379
Химические продукты, удобрения, каучук	2 517	3 878
Содопродукты	46	4
Соли органических и неорганических кислот	—	—
Продукты коксохимической промышленности	—	—
Продукты лесохимической промышленности	—	—
Прочие химические и фармацевтические продукты	2 312	3 032
Красители и лакокрасочные материалы	112	247
Кинофотоматериалы	—	—
Удобрения	1	0
Резиновые изделия	46	595
Строительные материалы и детали	2 944	672
Цемент	938	151
Стекло и изделия из него	291	425
Сырье растительного и животного происхождения (кроме продовольственного)	7 635	6 564
Пиломатериалы	2 132	436
Фанера	—	—
Прочие лесоматериалы	2 401	807
Древесная масса и целлюлоза	—	—
Бумага и картон	171	260
Пряжа хлопчатобумажная	61	541
Пушнина	73	205
Кожсырье и кожи выделанные	731	1 966
Семена кормовых трав и огородных культур	48	74
Медицинское и лекарственно-техническое сырье	22	216
Льно-пеньковые и джутовые изделия	160	172

Наименование товаров	1913 г.	
	т	тыс. руб.
Сырье для производства продовольственных товаров	**4 424**	**1 914**
Пшеница	933	119
Прочее зерно	2 110	406
Живые животные	715	312
Чай	196	745
Крахмалопродукты	7	5
Продовольственные товары	**23 985**	**19 427**
Мясо и мясопродукты	112	138
Консервы всякие	61	78
Масло коровье	399	1 327
Молочные продукты	186	287
Рыба свежая, соленая, копченая	3 127	1 864
Икра	41	93
Мука	6 403	2 245
Крупа	450	276
Овощи свежие, соленые, сушеные	3 802	861
Фрукты свежие и сухие	2 511	1 674
Сахар	3 252	2 180
Кондитерские изделия	199	774
Масла растительные продовольственные	149	154
Спирто-водочные изделия	250	435
Табачные изделия	556	5 218
Какао и изделия из него	—	—
Соль поваренная	1 449	134
Промышленные товары народного потребления	**6 805**	**55 578**
Ткани хлопчатобумажные	4 293	40 151
Ткани прочие	257	1 810
Нитки	—	—
Одежда и белье	192	2 803
Кожгалантерея	—	—
Обувь	208	2 517
Металлические изделия потребительского назначения	63	98
Фармацевтические продукты	—	—
Мыло	270	1 053
Парфюмерно-косметические изделия	94	1 039
Швейные машины	—	—
Произведения печати	—	—
Кустарно-художественные изделия	—	—
Кинопленка и кинофильмы	—	—
Спички	286	224

Экспорт в Китай (*продолжение*)

Наименование товаров	1923/24 г.*		1924/25 г.		1925/26 г.		1926/27 г.		1927/28 г.		1928 г. (октябрь — декабрь)		1929 г.	
	т	тыс. руб.	т	тыс. руб.	т	тыс. руб.	т	тыс. руб.	т	тыс. руб.	т	тыс. руб.	т	тыс. руб.
ВСЕГО . . .	171 169	16 262	234 577	31 744	243 873	60 047	205 462	65 325	274 587	85 319	89 582	28 013	150 898	81 371
В том числе:														
Машины и оборудование . .	160	171	1 157	1 276	17 648	8 682	20 161	8 521	947	2 527	322	892	1 399	4 361
Топливо, минеральное сырье, металлы	67 164	3 115	122 998	6 275	176 013	12 017	148 203	8 590	187 726	12 039	69 662	5 236	110 757	8 864
Каменный уголь, антрацит и кокс	65 198	2 771	116 005	3 618	161 767	5 165	140 247	4 416	175 341	5 269	63 651	2 007	102 770	3 374
Бензин	2	0,3	186	238	1 041	1 146	945	1 003	1 398	1 346	...	...	...	...
Нефть и нефтепродукты прочие	1 198	198	6 104	2 245	12 461	5 440	6 706	3 081	10 709	5 333	4 690	2 283	5 597	3 102
Черные металлы	766	146	703	174	744	266	305	90	278	91	1 321	946	2 387	2 387
Трубы и баллоны	—	—	—	—	—	—	—	—	—	—	—	—	—	—
Изделия из черных металлов	—	—	—	—	—	—	—	—	—	—	—	—	—	—
Цветные металлы	—	—	—	—	—	—	—	—	—	—	—	—	—	—
Химические продукты, удобрения, каучук	1	6	17	247	28	307	57	610	81	882	29	351	306	1 941
Содопродукты	—	—	—	—	—	—	—	—	—	—	—	—	59	66
Соли органических и неорганических кислот	—	—	—	—	—	—	—	—	—	—	—	—	—	—
Продукты коксохимической промышленности	—	—	—	—	—	—	—	—	—	—	—	—	71	226
Продукты лесохимической промышленности	—	—	—	—	—	—	—	—	—	—	1	1	9	14
Прочие химические и фармацевтические продукты . .	—	—	—	—	—	—	—	—	—	—	11	109	17	133

* С 1918 по 1922/23 г. экспорта в Китай не было.

Наименование товаров	1923/24 г. *		1924/25 г.		1925/26 г.		1926/27 г.		1927/28 г.		1928 г. (октябрь — декабрь)		1929 г.	
	т	тыс. руб.	т	тыс. руб.	т	тыс. руб.	т	тыс. руб.	т	тыс. руб.	т	тыс. руб.	т	тыс. руб.
Красители и лакокрасочные материалы	—	—	—	—	—	—	—	—	—	—	—	—	—	—
Кинофотоматериалы	—	—	—	—	—	—	—	—	—	—	—	—	—	—
Удобрения	—	—	—	—	—	—	—	—	—	—	—	—	50	108
Резиновые изделия	1	6	17	247	28	307	57	610	81	882	17	241	100	1 394
Строительные материалы и детали	**25**	**38**	**76**	**154**	**220**	**651**	**1 127**	**1 571**	**4 783**	**1 600**	**603**	**534**	**2 337**	**1 694**
Цемент	1	0	4	1	3	3	615	73	4 410	474	464	91	1 766	202
Стекло и изделия из него	24	38	72	153	217	648	512	1 498	373	1 126	139	443	571	1 492
Сырье растительного и животного происхождения (кроме продовольственного)	**96 240**	**8 425**	**93 462**	**6 692**	**38 532**	**4 056**	**25 161**	**2 360**	**65 151**	**6 565**	**12 746**	**1 360**	**24 718**	**2 998**
Пиломатериалы	7 244	934	4 006	537	2 999	321	5 770	627	15 679	2 464	1 158	171	2 069	317
Фанера	0,4	0,3	122	32	3	6	68	48	544	209	370	157	245	146
Прочие лесоматериалы	88 974	7 301	89 324	5 036	35 339	2 213	19 291	1 429	48 917	3 834	11 199	934	22 235	1 803
Древесная масса и целлюлоза	—	—	—	—	—	—	—	—	—	—	—	—	—	—
Бумага и картон	—	—	—	—	—	—	—	—	—	—	—	—	—	—
Пряжа хлопчатобумажная	—	—	—	—	—	—	—	—	—	—	—	—	—	—
Пушнина	4	160	3	854	8	1 063	7	146	0,2	24	3	63	3	73
Кожсырье и кожи выделанные	—	—	3	28	0,2	7	—	—	—	—	—	—	—	—
Семена кормовых трав и огородных культур	—	—	—	—	—	—	—	—	—	—	—	—	—	—
Медицинское и лекарственно-техническое сырье	3	14	0,2	199	104	143	0	14	0,1	0,1	0,1	1	14	8
Льно-пеньковые и джутовые изделия	3	3	3	3	38	188	8	41	5	17	1	3	125	578

* С 1918 по 1922/23 г. экспорта в Китай не было.

Экспорт в Китай (*продолжение*)

Наименование товаров	1923/24 г. *		1924/25 г.		1925/26 г.		1926/27 г.		1927/28 г.		1928 г. (октябрь — декабрь)		1929 г.	
	т	тыс. руб.	т	тыс. руб.	т	тыс. руб.	т	тыс. руб.	т	тыс. руб.	т	тыс. руб.	т	тыс. руб.
Сырье для производства продовольственных товаров	**300**	**69**	**0,2**	**0**	**91**	**27**	**33**	**7**	**—**	**—**	**—**	**—**	**3**	**13**
Пшеница	25	7	—	—	83	24	—	—	—	—	—	—	—	—
Прочее зерно	175	31	0,2	0	0,1	0	33	7	—	—	—	—	1	3
Живые животные	—	—	—	—	—	—	—	—	—	—	—	—	2	10
Чай	—	—	—	—	—	—	—	—	—	—	—	—	—	—
Крахмалопродукты	—	—	—	—	—	—	—	—	—	—	—	—	—	—
Продовольственные товары	**4 153**	**1 938**	**5 854**	**3 094**	**5 623**	**4 942**	**4 300**	**6 043**	**3 884**	**5 851**	**2 577**	**2 786**	**5 353**	**10 020**
Мясо и мясопродукты	—	—	—	—	—	—	—	—	—	—	—	—	1	17
Консервы всякие	—	—	—	—	—	—	—	—	—	—	11	37	44	161
Масло коровье	3	7	2	7	2	7	6	21	16	63	61	265	—	—
Молочные продукты	—	—	1	3	3	3	6	17	10	66	21	87	0,2	1
Рыба свежая, соленая, копченая	3 993	1 680	5 322	1 700	4 529	2 192	2 397	1 499	2 171	1 607	1 447	530	1 200	885
Икра	24	133	16	62	30	185	38	182	6	77	10	101	17	125
Мука	4	1	71	24	3	1	40	13	289	132	—	—	—	—
Крупа	—	—	—	—	—	—	—	—	—	—	—	—	—	—
Овощи свежие, соленые, сушеные	8	3	1	1	21	21	1	0,3	—	—	15	52	1	3
Фрукты свежие и сухие	0,1	0	14	14	4	10	2	6	1	3	0,1	0	23	48
Сахар	105	73	404	1 070	978	2 237	1 681	3 025	1 229	2 154	735	1 303	3 139	5 873
Кондитерские изделия	0,2	3	11	49	10	56	28	98	91	780	48	196	150	621
Масла растительные продовольственные	—	—	—	—	—	—	—	—	—	—	1	3	4	10

* С 1918 по 1922/23 г. экспорта в Китай не было.

Наименование товаров	1923/24 г. *		1924/25 г.		1925/26 г.		1926/27 г.		1927/28 г.		1928 г. (октябрь — декабрь)		1929 г.	
	т	тыс. руб.	т	тыс. руб.	т	тыс. руб.	т	тыс. руб.	т	тыс. руб.	т	тыс. руб.	т	тыс. руб.
Спирто-водочные изделия . .	—	—	—	—	—	—	—	—	—	—	31	80	120	450
Табачные изделия	1	3	7	115	15	122	90	1 154	59	920	15	80	137	1 596
Какао и изделия из него . .	—	—	—	—	—	—	—	—	—	—	—	—	—	—
Соль поваренная	—	—	—	—	—	—	—	—	—	—	182	52	475	122
Промышленные товары народного потребления	**89**	**551**	**170**	**4 589**	**1 458**	**23 706**	**2 362**	**30 003**	**3 455**	**43 190**	**1 119**	**13 725**	**3 857**	**43 607**
Ткани хлопчатобумажные . .	66	519	124	4 423	1 249	21 092	1 854	28 041	2 915	40 764	770	9 466	3 336	40 333
Ткани прочие	0	1	6	118	156	2 499	99	1 227	120	1 694	244	3 924	83	1 520
Нитки	—	—	—	—	—	—	—	—	—	—	2	24	21	627
Одежда и белье	—	—	—	—	—	—	—	—	—	—	—	—	—	—
Кожгалантерея	—	—	—	—	—	—	—	—	—	—	—	—	—	—
Обувь	—	—	—	—	—	—	—	—	—	—	—	—	—	—
Металлические изделия потребительского назначения .	—	—	—	—	—	—	—	—	—	—	—	—	—	—
Фармацевтические продукты	—	—	—	—	—	—	—	—	—	—	—	—	—	—
Мыло	—	—	—	—	—	—	—	—	—	—	—	—	—	—
Парфюмерно-косметическое изделия	—	—	—	—	—	—	—	—	—	—	15	87	85	442
Швейные машины	—	—	—	—	—	—	—	—	—	—	—	—	—	—
Произведения печати . . .	—	—	—	—	—	—	—	—	—	—	—	—	—	—
Кустарно-художественные изделия	—	—	—	—	—	—	—	—	—	—	1	7	11	66
Кинопленка и кинофильмы .	—	—	—	—	—	—	—	—	—	—	0,3	49	0,1	7
Спички	23	31	40	45	53	115	409	735	420	732	86	140	319	530

* С 1918 по 1922/23 г. экспорта в Китай не было.

Экспорт в Китай (*продолжение*)

Наименование товаров	1930 г.		1931 г.		1932 г.		1933 г.		1934 г.		1935 г.		1936 г.	
	т	тыс. руб.	т	тыс. руб.	т	тыс. руб.	т	тыс. руб.	т	тыс. руб.	т	тыс. руб.	т	тыс. руб.
ВСЕГО	514 330	99 395	387 434	87 190	299 516	82 890	306 464	62 826	105 428	23 647	46 425	22 855	26 440	29 217
В том числе:														
Машины и оборудование . .	**1 728**	**3 924 ***	**1 417**	**3 098 ***	**991**	**3 021 ***	**674**	**2 091 ***	**494**	**906**	**1 378**	**1 761**	**2 016**	**2 081**
Станки металлорежущие . .	—	—	—	—	—	—	—	—	—	—	15	32	28	48
Кузнечно-прессовое оборудование	—	—	—	—	—	—	—	—	—	—	—	—	0,4	2
Энергетическое оборудование	—	—	—	—	—	—	—	—	—	—	6	10	38	30
Электротехническое оборудование	—	—	—	—	—	—	—	—	14	35	57	90	126	225
Подъемно-транспортное оборудование	—	—	—	—	—	—	—	—	—	—	1	3	6	15
Насосно-компрессорное оборудование	—	—	—	—	—	—	—	—	—	—	9	7	25	21
Оборудование полиграфической промышленности . .	—	—	—	—	—	—	—	—	—	—	11	56	3	7
Оборудование связи	—	—	—	—	—	—	—	—	—	—	13	52	30	82
Арматура	—	—	—	—	—	—	—	—	—	—	—	—	2	4
Фото-киноаппараты и принадлежности	—	—	—	—	—	—	—	—	—	—	5	41	13	84
Счетно-аналитические, счетные и пишущие машинки	—	—	—	—	—	—	—	—	—	—	1	17	1	23
Оборудование прочее . . .	—	—	—	—	—	—	—	—	58	94	43	27	103	52
Приборы, лабораторное и медицинское оборудование .	—	—	—	—	—	—	—	—	1	21	84	118	166	356
Тракторы и части их . . .	—	—	—	—	—	—	—	—	—	—	164	273	86	279

* Машины и оборудование в 1930—1933 гг. по товарам не выделялись.

Наименование товаров	1930 г.		1931 г.		1932 г.		1933 г.		1934 г.		1935 г.		1936 г.	
	т	тыс. руб.	т	тыс. руб.	т	тыс. руб.	т	тыс. руб.	т	тыс. руб.	т	тыс. руб.	т	тыс. руб.
Сельскохозяйственные машины	—	—	—	—	—	—	—	—	264	94	614	188	1 058	329
Средства железнодорожного транспорта	—	—	—	—	—	—	—	—	—	—	—	—	0	0,1
Автомашины и мото-вело-транспорт	—	—	—	—	—	—	—	—	157	662	355	847	330	524
Топливо, минеральное сырье, металлы	**370 467**	**14 391**	**213 049**	**13 096**	**141 521**	**10 127**	**115 180**	**9 508**	**61 835**	**4 431**	**28 094**	**2 126**	**6 298**	**1 396**
Каменный уголь, антрацит и кокс	354 965	6 765	168 681	4 228	45 948	976	7 438	94	—	—	—	—	400	6
Бензин	—	—	—	—	—	—	—	—	—	—	—	—	—	—
Нефть и нефтепродукты прочие	13 394	5 681	39 346	6 291	94 509	7 987	106 750	8 033	53 329	3 844	15 023	1 359	4 309	843
Черные металлы	2 095	1 928	5 022	2 577	1 054	1 157	974	1 308	8 361	492	12 876	662	1 153	323
Трубы и баллоны	—	—	—	—	—	—	—	—	—	—	23	7	12	2
Изделия из черных металлов	—	—	—	—	—	—	—	—	145	95	169	94	404	207
Цветные металлы	—	—	—	—	—	—	—	—	—	—	2	4	9	11
Химические продукты, удобрения, каучук	**342**	**1 344**	**653**	**1 157**	**810**	**946**	**9 337**	**2 512**	**1 300**	**693**	**253**	**401**	**422**	**750**
Содопродукты	187	90	461	122	242	66	7 430	1 031	300	39	1	0	1	1
Соли органических и неорганических кислот	—	—	—	—	—	—	—	—	—	—	25	10	16	8
Продукты коксохимической промышленности	18	76	10	42	8	15	8	31	93	20	68	20	30	20
Продукты лесохимической промышленности	11	17	27	13	13	29	17	24	0,2	0	—	—	25	14
Прочие химические и фармацевтические продукты	8	73	72	143	496	174	1 707	537	669	467	129	242	218	358

Экспорт в Китай (*продолжение*)

Наименование товаров	1930 г.		1931 г.		1932 г.		1933 г.		1934 г.		1935 г.		1936 г.	
	т	тыс. руб.	т	тыс. руб.	т	тыс. руб.	т	тыс. руб.	т	тыс. руб.	т	тыс. руб.	т	тыс. руб.
Красители и лакокрасочные материалы	—	—	—	—	—	—	—	—	11	28	15	42	49	97
Кино-фотоматериалы	—	—	—	—	—	—	—	—	—	—	—	—	—	—
Удобрения	12	14	—	—	—	—	118	53	200	17	—	—	—	—
Резиновые изделия	106	1 074	83	837	51	662	57	836	27	122	15	87	83	252
Строительные материалы и детали	**1 519**	**1 911**	**1 424**	**1 272**	**1 476**	**1 443**	**31 367**	**3 087**	**1 129**	**269**	**260**	**233**	**851**	**444**
Цемент	851	175	550	31	2	0	26 791	599	8	1	17	3	433	47
Стекло и изделия из него	668	1 736	874	1 241	1 474	1 443	4 576	2 488	1 121	268	243	230	418	397
Сырье растительного и животного происхождения (кроме продовольственного)	**120 227**	**10 517**	**154 815**	**9 197**	**131 861**	**7 539**	**134 783**	**6 772**	**15 159**	**1 359**	**1 922**	**1 353**	**4 220**	**1 657**
Пиломатериалы	30 380	4 039	58 945	4 681	44 979	2 621	42 369	2 210	5 624	262	—	—	0,5	0,2
Фанера	614	300	1 048	450	417	111	1 478	380	118	32	12	3	121	22
Прочие лесоматериалы	88 755	5 120	94 741	3 743	85 308	3 482	89 370	2 660	7 113	144	—	—	3 128	46
Древесная масса и целлюлоза	—	—	—	—	—	—	—	—	2 135	429	—	—	—	—
Бумага и картон	—	—	—	—	—	—	—	—	—	—	1 687	634	478	402
Пряжа хлопчатобумажная	—	—	—	—	—	—	—	—	92 *	282	31 *	174	62 *	360
Пушнина	4	418	1	63	—	—	1	73	0	1	11	73	14	128
Кожсырье и кожи выделанные	—	—	—	—	—	—	—	—	11	18	46	174	164	397
Семена кормовых трав и огородных культур	—	—	1	3	0,1	1	0,2	7	8	3	10	0,3	27	2

* Включая нитки.

Наименование товаров	1930 г.		1931 г.		1932 г.		1933 г.		1934 г.		1935 г.		1936 г.	
	т	тыс. руб.	т	тыс. руб.	т	тыс. руб.	т	тыс. руб.	т	тыс. руб.	т	тыс. руб.	т	тыс. руб.
Медицинское и лекарственно-техническое сырье	3	10	—	—	5	3	2	5	4	0,3	4	3	7	3
Льно-пеньковые и джутовые изделия	96	502	59	240	94	436	28	129	47	66	101	154	166	205
Сырье для производства продовольственных товаров	**133**	**30**	**309**	**82**	**57**	**45**	**786**	**231**	**12 778**	**2 061**	**6 806**	**1 952**	**2 279**	**1 831**
Пшеница	—	—	0,4	0	—	—	244	129	7 987	695	4 724	416	890	81
Прочее зерно	110	24	0,5	0,3	—	—	—	—	226	23	315	20	287	16
Живые животные	—	—	—	—	—	—	—	—	12	17	49	80	29	86
Чай	—	—	—	—	—	—	—	—	299	729	750	1 263	1 032	1 615
Крахмалопродукты	15	3	197	59	—	—	447	56	4 254	597	632	107	—	—
Продовольственные товары	**14 110**	**11 843**	**10 121**	**8 039**	**18 807**	**10 907**	**10 874**	**7 589**	**8 571**	**2 548**	**3 774**	**2 019**	**4 120**	**2 473**
Мясо и мясопродукты	—	—	—	—	—	—	0	3	—	—	0,2	0,3	5	6
Консервы всякие	211	247	348	415	1 390	1 732	501	390	6	5	9	10	40	53
Масло коровье	2	7	—	—	—	—	—	—	—	—	0,1	0,3	1	5
Молочные продукты	14	52	0,1	0	—	—	—	—	—	—	—	—	—	—
Рыба свежая, соленая, копченая	10 146	3 781	6 642	2 509	12 058	3 893	5 478	1 948	4 731	752	24	8	10	20
Икра	10	146	31	228	44	203	25	146	0,1	0,3	0,5	3	3	15
Мука	—	—	—	—	—	—	7	2	4	0,3	185	36	19	5
Крупа	—	—	—	—	—	—	—	—	316	81	228	70	256	48
Овощи свежие, соленые, сушеные	—	—	—	—	—	—	19	7	8	3	10	1	1	3
Фрукты свежие и сухие	1	0	69	94	22	10	39	21	10	3	33	13	0,1	0
Сахар	3 124	6 232	1 686	3 178	2 121	3 534	2 031	3 894	2 944	1 363	2 519	1 073	2 934	1 056
Кондитерские изделия	58	244	254	474	248	342	175	247	93	139	136	164	324	356

Экспорт в Китай (*продолжение*)

Наименование товаров	1930 г.		1931 г.		1932 г.		1933 г.		1934 г.		1935 г.		1936 г.	
	т	тыс. руб.	т	тыс. руб.	т	тыс. руб.	т	тыс. руб.	т	тыс. руб.	т	тыс. руб.	т	тыс. руб.
Масла растительные продовольственные	0,5	1	1	1	—	—	—	—	0,5	1	19	14	22	17
Спирто-водочные изделия	85	317	52	171	9	8	15	20	—	—	176	269	103	143
Табачные изделия	154	712	136	746	200	665	173	537	78	170	141	324	285	721
Какао и изделия из него	—	—	—	—	—	—	—	—	3	10	4	14	7	16
Соль поваренная	289	80	899	206	2 494	383	2 241	150	377	20	255	17	109	9
Промышленные товары народного потребления	**3 908**	**49 736**	**3 483**	**46 540**	**3 399**	**45 264**	**3 013**	**27 875**	**3 336**	**10 851**	**3 433**	**12 153**	**4 928**	**16 280**
Ткани хлопчатобумажные	3 531	46 073	3 036	43 710	2 814	42 748	2 344	25 755	2 659	9 647	2 475	9 599	3 279	11 158
Ткани прочие	51	1 231	44	864	14	435	—	—	40	157	85	524	273	1 293
Нитки	72	1 732	98	1 255	74	973	158	997	—	—	—	—	—	—
Одежда и белье	—	—	—	—	—	—	—	—	17	178	41	369	77	1 014
Кожгалантерея	—	—	—	—	—	—	—	—	3	28	—	—	—	—
Обувь	—	—	—	—	—	—	—	—	63	300	141	855	240	1 460
Металлические изделия потребительского назначения	—	—	—	—	—	—	—	—	240	192	331	267	429	438
Фармацевтические продукты	—	—	—	—	—	—	—	—	—	—	0,1	10	0,2	45
Мыло	—	—	—	—	—	—	—	—	—	—	124	136	276	301
Парфюмерно-косметические изделия	59	436	82	387	127	568	61	251	54	159	42	125	40	139
Швейные машины	—	—	—	—	—	—	—	—	—	—	40	80	25	65
Печатные произведения	—	—	—	—	—	—	—	—	—	—	0,3	3	8	23
Кустарно-художественные изделия	3	17	12	94	6	83	4	28	1	4	8	77	11	148
Кинопленка и кинофильмы	—	—	0,1	28	0,3	38	0	7	—	—	—	—	—	—
Спички	192	230	210	188	364	419	446	837	259	172	146	108	270	196

Наименование товаров	1937 г.		1938 г.		1939 г.		1940 г.	
	т	тыс. руб.	т	тыс. руб.	т	тыс. руб.	т	тыс. руб.
ВСЕГО	31 424	26 699	29 672	32 762	27 372	25 671	39 647	39 175
В том числе:								
Машины и оборудование	**1 929**	**2 754**	**1 954**	**2 611**	**967**	**2 216**	**2 748**	**5 230**
Станки металлорежущие	54	81	33	73	1	1	46	117
Кузнечно-прессовое оборудование	1	2	—	—	—	—	13	21
Энергетическое оборудование	8	11	23	33	12	6	93	113
Электротехническое оборудование	157	321	136	255	72	183	197	334
Подъемно-транспортное оборудование	17	16	12	20	2	5	66	57
Насосно-компрессорное оборудование	11	15	25	51	2	4	111	219
Оборудование полиграфической промышленности	31	112	10	19	0,1	5	0	4
Оборудование связи	43	153	48	162	1	5	33	324
Арматура	1	8	8	13	2	2	19	15
Фото-киноаппараты и принадлежности	11	118	5	36	21	297	12	140
Счетно-аналитические, счетные и пишущие машинки	1	21	2	10	1	11	0,1	8
Оборудование прочее	249	321	81	134	20	23	506	857
Приборы, лабораторное и медицинское оборудование	169	276	95	191	58	144	102	383
Тракторы и части их	56	140	9	7	206	914	125	315
Сельскохозяйственные машины	515	179	379	133	262	82	323	184
Средства железнодорожного транспорта	2	2	—	—	—	—	—	—
Автомашины и мото-велотранспорт	603	971	1 021	1 403	303	535	1 093	2 129
Топливо, минеральное сырье, металлы	**14 169**	**2 118**	**11 145**	**2 664**	**13 409**	**3 043**	**16 433**	**5 165**
Каменный уголь, антрацит и кокс	—	—	—	—	—	—	—	—
Бензин	...	...	5 323	1 034	...	...	...	...
Нефть и нефтепродукты прочие	5 965	1 059	2 831	589	11 659	2 475	10 328	2 600

Экспорт в Китай (*продолжение*)

Наименование товаров	1937 г.		1938 г.		1939 г.		1940 г.	
	т	тыс. руб.	т	тыс. руб.	т	тыс. руб.	т	тыс. руб.
Черные металлы	7 509	695	2 372	634	1 375	400	2 243	679
Трубы и баллоны	94	42	91	33	6	3	2 358	1 091
Изделия из черных металлов	595	304	479	230	362	155	1 455	773
Цветные металлы	5	17	47	144	4	6	4	8
Химические продукты, удобрения, каучук	401	669	365	664	208	565	517	2 184
Содопродукты	3	1	8	4	4	1	3	2
Соли органических и неорганических кислот	14	10	17	9	3	1	13	7
Продукты коксохимической промышленности	19	16	33	28	12	9	71	51
Продукты лесохимической промышленности	12	12	2	2	5	6	14	9
Прочие химические и фармацевтические продукты	130	255	60	108	66	216	125	1 067
Красители и лакокрасочные материалы	165	210	121	160	47	89	150	450
Кино-фотоматериалы	—	—	4	14	—	—	—	—
Удобрения	—	—	3	2	—	—	—	—
Резиновые изделия	58	165	116	334	71	241	141	598
Строительные материалы и детали	1 294	533	814	318	957	370	4 889	818
Цемент	726	72	298	31	484	48	3 782	330
Стекло и изделия из него	568	461	469	242	473	322	1 107	488
Сырье растительного и животного происхождения (кроме продовольственного)	1 578	1 453	2 043	2 185	1 236	1 783	1 555	1 654
Пиломатериалы	—	—	—	—	—	—	19	2
Фанера	243	39	163	28	253	43	376	100

Наименование товаров	1937 г.		1938 г.		1939 г.		1940 г.	
	т	тыс. руб.	т	тыс. руб.	т	тыс. руб.	т	тыс. руб.
Прочие лесоматериалы	3	0,3	275	11	—	—	—	—
Древесная масса и целлюлоза	—	—	—	—	—	—	—	—
Бумага и картон	678	443	1 118	669	788	362	450	309
Пряжа хлопчатобумажная	64 *	388	2	12	20 *	125	35 *	191
Пушнина	3	75	—	—	1	60	8	201
Кожсырье и кожи выделанные	127	257	78	258	91	303	115	440
Семена кормовых трав и огородных культур	120	13	7	6	—	—	29	12
Медицинское и лекарственно-техническое сырье	0,5	2	10	666	0	69	0	0,2
Льно-пеньковые и джутовые изделия	120	201	182	383	70	108	84	125
Сырье для производства продовольственных товаров	**1 918**	**2 113**	**691**	**951**	**1 510**	**2 364**	**1 491**	**1 054**
Пшеница	—	—	—	—	49	7	789	122
Прочее зерно	306	18	183	12	132	10	253	23
Живые животные	17	76	9	8	—	—	30	104
Чай	1 509	1 970	484	922	1 261	2 282	265	688
Крахмалопродукты	5	2	2	1	4	2	9	3
Продовольственные товары	**4 549**	**2 175**	**5 484**	**2 474**	**4 525**	**2 550**	**5 206**	**3 315**
Мясо и мясопродукты	4	4	6	8	4	7	7	20
Консервы всякие	82	94	31	32	76	120	128	219
Масло коровье	—	—	—	—	—	—	—	—
Молочные продукты	—	—	3	3	—	—	—	—
Рыба свежая, соленая, копченая	37	18	37	20	52	32	90	74
Икра	2	5	1	9	4	77	2	21
Мука	74	8	460	53	605	80	910	170

* Включая нитки.

Экспорт в Китай (*продолжение*)

Наименование товаров	1937 г.		1938 г.		1939 г.		1940 г.	
	т	тыс. руб.	т	тыс. руб.	т	тыс. руб.	т	тыс. руб.
Крупа	4	1	2	0,2	15	4	2	1
Овощи свежие, соленые, сушеные	0,2	1	—	—	—	—	1	0,1
Фрукты свежие и сухие	11	5	4	3	21	11	11	7
Сахар	3 547	1 051	3 926	1 152	2 841	921	2 889	980
Кондитерские изделия	207	238	169	210	182	286	242	407
Масла растительные продовольственные	45	40	11	5	14	9	155	179
Спирто-водочные изделия	151	163	192	235	151	169	318	339
Табачные изделия	281	526	238	535	418	825	312	850
Какао и изделия из него	6	12	2	6	0	0,1	6	39
Соль поваренная	98	9	147	8	142	9	133	9
Промышленные товары народного потребления	**4 761**	**13 650**	**7 175**	**20 895**	**4 045**	**11 894**	**5 903**	**18 107**
Ткани хлопчатобумажные	2 998	9 797	4 265	14 277	2 738	8 793	3 870	13 193
Ткани прочие	162	995	133	768	114	835	143	886
Нитки	—	—	77	473	—	—	—	—
Одежда и белье	92	869	222	1 745	49	567	138	1 398
Кожгалантерея	—	—	3	24	—	—	—	—
Обувь	143	635	193	890	156	844	179	1 091
Металлические изделия потребительского назначения	742	63	671	637	451	294	569	500
Фармацевтические продукты	1	81	48	187	0,4	33	—	—
Мыло	202	198	187	164	122	116	226	217
Парфюмерно-косметические изделия	56	79	73	113	75	111	146	293
Швейные машины	50	144	60	137	56	149	59	175
Печатные произведения	5	13	0,1	1	0,2	2	0,1	4
Кустарно-художественные изделия	7	26	0,3	2	1	13	2	34
Кинопленка и кинофильмы	—	—	1	32	—	—	—	—
Спички	303	176	363	191	282	137	571	316

Наименование товаров	1913 г.		1918 г.		1919 г.		1920 г.		1921 г.		1921/22 г.		1922/23 г.	
	т	тыс. руб.	т	тыс. руб.	т	тыс. руб.	т	тыс. руб.	т	тыс. руб.	т	тыс. руб.	т	тыс. руб.
ВСЕГО	550 810	263 651	5 529	20 524	3	10	—	—	56	227	98	237	16	59
В том числе:														
Машины и оборудование . .	**36**	**38**	—	—	—	—	—	—	—	—	—	—	—	—
Топливо, минеральное сырье, металлы	**15 149**	**992**	—	—	—	—	—	—	—	—	—	—	—	—
Уголь каменный и кокс . .	12 933	470	—	—	—	—	—	—	—	—	—	—	—	—
Нефть и нефтепродукты . .	34	19	—	—	—	—	—	—	—	—	—	—	—	—
Руда вольфрамовая	—	—	—	—	—	—	—	—	—	—	—	—	—	—
Руды металлические прочие .	—	—	—	—	—	—	—	—	—	—	—	—	—	—
Сера и серный цвет	27	7	—	—	—	—	—	—	—	—	—	—	—	—
Черные металлы и изделия из них	806	398	—	—	—	—	—	—	—	—	—	—	—	—
Олово	—	—	—	—	—	—	—	—	—	—	—	—	—	—
Сурьма металлическая . . .	—	—	—	—	—	—	—	—	—	—	—	—	—	—
Прочие цветные металлы . .	24	34	—	—	—	—	—	—	—	—	—	—	—	—
Химические продукты, удобрения, каучук	**178**	**80**	—	—	—	—	—	—	—	—	—	—	—	—
Химические продукты . . .	146	53	—	—	—	—	—	—	—	—	—	—	—	—
Красители и дубильные материалы	32	27	—	—	—	—	—	—	—	—	—	—	—	—

Импорт из Китая (*продолжение*)

Наименование товаров	1913 г		1918 г.		1919 г.		1920 г.		1921 г.		1921/22 г.		1922/23 г.	
	т	тыс. руб.	т	тыс. руб.	т	тыс. руб.	т	тыс. руб.	т	тыс. руб.	т	тыс. руб.	т	тыс. руб.
Камень и другие строительные материалы	**77 973**	**1 325**	—	—	—	—	—	—	—	—	—	—	—	—
Сырье растительного и животного происхождения (кроме продовольственного)	**117 413**	**38 646**	—	—	—	—	—	—	—	—	—	—	—	—
Лесоматериалы	67 520	1 752	—	—	—	—	—	—	—	—	—	—	—	—
Бумага и картон	21	44	—	—	—	—	—	—	—	—	—	—	—	—
Хлопок и хлопковые отходы	4 199	5 921	—	—	—	—	—	—	—	—	—	—	—	—
Прочие растительные волокна	101	92	—	—	—	—	—	—	—	—	—	—	—	—
Шерсть	5 613	13 038	—	—	—	—	—	—	—	—	—	—	—	—
Шелк натуральный	81	1 266	—	—	—	—	—	—	—	—	—	—	—	—
Прочее текстильное сырье и полуфабрикаты	4	39	—	—	—	—	—	—	—	—	—	—	—	—
Пушнина и меховое сырье	380	3 234	—	—	—	—	—	—	—	—	—	—	—	—
Кожевенное сырье и кожи	3 630	7 185	—	—	—	—	—	—	—	—	—	—	—	—
Табак и табачные изделия	16	14	—	—	—	—	—	—	—	—	—	—	—	—
Корма концентрированные и объемные	31 287	2 904	—	—	—	—	—	—	—	—	—	—	—	—
Щетина	—	—	—	—	—	—	—	—	—	—	—	—	—	—
Волос всякий	53	125	—	—	—	—	—	—	—	—	—	—	—	—

Наименование товаров	1913 г.		1918 г.		1919 г.		1920 г.		1921 г.		1921/22 г.		1922/23 г.	
	т	тыс. руб.	т	тыс. руб.	т	тыс. руб.	т	тыс. руб.	т	тыс. руб.	т	тыс. руб.	т	тыс. руб.
Кишки и желудки скотские .	54	129	—	—	—	—	—	—	—	—	—	—	—	—
Канат, сети рыболовные и технические ткани	569	1 212	—	—	—	—	—	—	—	—	—	—	—	—
Сырье для производства продовольственных товаров .	**250 359**	**181 685**	**5 514**	**20 514**	**3**	**10**	—	—	**7**	**28**	**66**	**227**	**2**	**7**
Пшеница	102 179	21 398	—	—	—	—	—	—	—	—	—	—	—	—
Прочие зерновые	42 772	8 480	—	—	—	—	—	—	—	—	—	—	—	—
Живые животные	50 874	23 749	—	—	—	—	—	—	—	—	—	—	—	—
Масличные семена	11	5	—	—	—	—	—	—	—	—	—	—	—	—
Кофе, какао	—	—	—	—	—	—	—	—	—	—	—	—	—	—
Чай	51 584	124 660	5 514	20 514	3	10	—	—	7	28	66	227	2	7
Пряности	204	385	—	—	—	—	—	—	—	—	—	—	—	—
Жиры животного происхождения	2 632	2 914	—	—	—	—	—	—	—	—	—	—	—	—
Продовольственные товары .	**78 464**	**33 471**	**15**	**10**	**0,2**	**0,3**	—	—	—	—	**32**	**10**	—	—
Мясные и молочные продукты	12 515	13 527	—	—	—	—	—	—	—	—	—	—	—	—
Яйца	6 455	4 102	—	—	—	—	—	—	—	—	—	—	—	—
Рис	1 609	683	—	—	—	—	—	—	—	—	32	10	—	—
Мука и крупа	8 223	2 144	—	—	0,1	0	—	—	—	—	—	—	—	—

Импорт из Китая (*продолжение*)

Наименование товаров	1913 г.		1918 г.		1919 г.		1920 г.		1921 г.		1921/22 г.		1922/23 г.	
	т	тыс. руб.	т	тыс. руб.	т	тыс. руб.	т	тыс. руб.	т	тыс. руб.	т	тыс. руб.	т	тыс. руб.
Овощи	10 825	1 231	—	—	—	—	—	—	—	—	—	—	—	—
Цитрусовые	37	17	—	—	—	—	—	—	—	—	—	—	—	—
Фрукты, ягоды, плоды свежие прочие	2 566	1 041	—	—	—	—	—	—	—	—	—	—	—	—
Фрукты, ягоды, плоды сухие	629	447	—	—	—	—	—	—	—	—	—	—	—	—
Орехи, миндаль	4 869	3 328	15	10	—	—	—	—	—	—	—	—	—	—
Сахар и кондитерские изделия	21	14	—	—	0,1	0,3	—	—	—	—	—	—	—	—
Масла растительные	3 938	2 426	—	—	—	—	—	—	—	—	—	—	—	—
Промышленные товары народного потребления	**11 238**	**7 414**	—	—	—	—	—	—	—	—	—	—	—	—
Ткани хлопчатобумажные	1 089	3 866	—	—	—	—	—	—	—	—	—	—	—	—
Ткани и изделия шерстяные	10	188	—	—	—	—	—	—	—	—	—	—	—	—
Ткани шелковые	4	219	—	—	—	—	—	—	—	—	—	—	—	—
Ковры	193	1 300	—	—	—	—	—	—	—	—	—	—	—	—
Одежда и белье	43	289	—	—	—	—	—	—	—	—	—	—	—	—
Галантерейные изделия	8	80	—	—	—	—	—	—	—	—	—	—	—	—
Обувь	6	48	—	—	—	—	—	—	—	—	—	—	—	—
Печатные произведения	8	23	—	—	—	—	—	—	—	—	—	—	—	—

Наименование товаров	1923/24 г.		1924/25 г.		1925/26 г.		1926/27 г.		1927/28 г.		1928 г. (октябрь — декабрь)		1929 г.	
	т	тыс. руб.	т	тыс. руб.	т	тыс. руб.	т	тыс. руб.	т	тыс. руб.	т	тыс. руб.	т	тыс. руб.
ВСЕГО	26 684	38 855	49 430	58 780	51 084	108 052	42 255	104 497	64 805	157 753	9 919	25 166	60 403	120 442
В том числе:														
Машины и оборудование . .	**64**	**153**	**2**	**31**	**8**	**20**	**21**	**52**	**32**	**99**	**1**	**3**	**0,3**	**6**
Топливо, минеральное сырье, металлы	**277**	**271**	**40**	**76**	**286**	**489**	**114**	**240**	**178**	**177**	**25**	**65**	**113**	**50**
Уголь каменный и кокс . .	—	—	—	—	—	—	—	—	—	—	—	—	51	3
Нефть и нефтепродукты . .	158	132	11	21	9	8	7	7	6	4	—	—	2	3
Руда вольфрамовая	—	—	—	—	—	—	—	—	—	—	—	—	—	—
Руды металлические прочие .	—	—	—	—	—	—	—	—	—	—	—	—	—	—
Сера и серный цвет	—	—	—	—	—	—	—	—	33	10	—	—	—	—
Черные металлы и изделия из них	62	34	19	38	260	467	28	66	108	100	23	10	60	44
Олово	—	—	—	—	—	—	—	—	—	—	—	—	—	—
Сурьма металлическая . . .	—	—	—	—	—	—	—	—	—	—	—	—	—	—
Прочие цветные металлы . .	57	105	10	17	17	14	79	167	31	63	2	55	0,1	0
Химические продукты, удобрения, каучук	**112**	**100**	**120**	**150**	**89**	**338**	**251**	**404**	**605**	**973**	**66**	**90**	**972**	**1 262**
Химические продукты . . .	86	58	63	59	55	265	92	132	156	244	35	38	601	603
Красители и дубильные материалы	26	42	57	91	34	73	159	272	449	729	31	52	371	659

Импорт из Китая (*продолжение*)

Наименование товаров	1923/24 г.		1924/25 г.		1925/26 г.		1926/27 г.		1927/28 г.		1928 г. (октябрь — декабрь)		1929 г.	
	т	тыс. руб.	т	тыс. руб.	т	тыс. руб.	т	тыс. руб.	т	тыс. руб.	т	тыс. руб.	т	тыс. руб.
Камень и другие строительные материалы	—	—	218	10	—	—	1	1	—	—	—	—	236	35
Сырье растительного и животного происхождения (кроме продовольственного)	4 219	9 460	5 209	9 734	9 650	28 158	10 414	35 579	11 626	42 956	3 124	11 004	12 963	53 354
Лесоматериалы	122	7	467	46	372	21	376	42	2	7	1	3	1	0
Бумага и картон	235	646	60	167	25	132	24	104	13	66	2	7	6	24
Хлопок и хлопковые отходы	55	80	212	579	2 084	5 869	2 916	9 159	3 746	11 502	395	1 276	3 526	11 456
Прочие растительные волокна	—	—	—	—	0,2	0,3	—	—	—	—	—	—	—	—
Шерсть	2 548	3 907	3 428	6 655	4 445	12 187	5 385	19 773	5 667	22 667	2 365	8 016	6 925	30 829
Шелк натуральный	—	—	—	—	43	171	114	467	81	346	22	196	64	1 067
Прочее текстильное сырье и полуфабрикаты	0,1	7	—	—	—	—	—	—	—	—	—	—	—	—
Пушнина и меховое сырье	322	3 335	115	331	8	223	31	394	34	456	0,3	3	24	505
Кожевенное сырье и кожи	450	635	802	1 562	2 502	8 515	1 514	5 045	1 938	7 466	314	1 276	2 191	8 846
Табак и табачные изделия	115	91	22	91	58	195	2	1	1	24	—	—	—	—
Корма концентрированные и объемные	—	—	11	10	—	—	0,1	0,3	15	3	—	—	87	28
Щетина	—	—	—	—	—	—	—	—	—	—	—	—	—	—
Волос всякий	0,1	0,3	2	3	8	45	13	125	6	42	17	153	24	233

Наименование товаров	1923/24 г.		1924/25 г.		1925/26 г.		1926/27 г.		1927/28 г.		1928 г. (октябрь — декабрь)		1929 г.	
	т	тыс. руб.	т	тыс. руб.	т	тыс. руб.	т	тыс. руб	т	тыс. руб.	т	тыс. руб.	т	тыс. руб.
Кишки и желудки скотские .	5	17	4	160	17	655	12	359	7	133	1	24	1	14
Канат, сети рыболовные и технические ткани	339	725	69	105	38	91	6	38	54	80	0,4	3	4	17
Сырье для производства продовольственных товаров .	**20 208**	**26 687**	**42 134**	**46 774**	**39 440**	**76 255**	**30 594**	**66 251**	**51 116**	**111 933**	**6 619**	**13 766**	**42 167**	**62 294**
Пшеница	1 734	369	17 924	7 402	334	140	—	—	10 817	3 015	—	—	—	—
Прочие зерновые	1 072	227	1 081	265	110	28	853	223	1 679	398	515	132	14 356	3 447
Живые животные	8 907	3 505	14 074	6 849	20 258	11 693	12 536	7 537	13 743	7 428	2 611	1 415	8 681	7 709
Масличные семена	—	—	—	—	—	—	—	—	—	—	—	—	—	—
Кофе, какао	1	1	—	—	9	32	2	14	—	—	0	0	1	3
Чай	6 153	19 995	7 103	29 240	16 740	61 384	15 113	55 155	22 747	97 719	3 384	12 156	18 012	49 301
Пряности	11	21	63	115	132	252	74	140	98	159	15	21	15	18
Жиры животного происхождения	2 330	2 569	1 889	2 903	1 857	2 726	2 016	3 182	2 032	3 214	92	39	964	1 673
Продовольственные товары .	**1 744**	**993**	**1 642**	**1 233**	**1 385**	**1 333**	**722**	**740**	**1 184**	**1 066**	**79**	**79**	**3 896**	**2 950**
Мясные и молочные продукты	157	206	79	59	5	25	0,1	1	0,3	1	—	—	4	3
Яйца	103	70	32	42	27	35	14	14	3	3	—	—	—	—
Рис	16	6	217	150	364	192	1	1	—	—	—	—	10	8
Мука и крупа	144	45	408	98	74	25	32	17	542	324	54	28	2 338	903

Импорт из Китая (*продолжение*)

Наименование товаров	1923/24 г.		1924/25 г.		1925/26 г.		1926/27 г.		1927/28 г.		1928 г. (октябрь — декабрь)		1929 г.	
	т	тыс. руб.	т	тыс. руб.	т	тыс. руб.	т	тыс. руб.	т	тыс. руб.	т	тыс. руб.	т	тыс. руб.
Овощи	15	3	32	28	94	80	53	49	19	17	1	1	4	3
Цитрусовые	1	1	17	32	45	119	30	94	2	10	—	—	—	—
Фрукты, ягоды, плоды свежие прочие	7	3	11	21	6	14	3	7	4	7	—	—	1	1
Фрукты, ягоды, плоды сухие	69	45	108	108	104	160	2	3	1	0,3	—	—	—	—
Орехи, миндаль	8	7	72	71	47	70	20	84	108	91	0,3	0,3	83	342
Сахар и кондитерские изделия	695	265	294	230	97	167	4	3	2	3	0,3	0,3	36	24
Масла растительные	519	335	372	394	522	446	563	467	503	610	23	49	1 420	1 666
Промышленные товары народного потребления	**60**	**1 191**	**49**	**538**	**98**	**1 173**	**58**	**916**	**20**	**404**	**1**	**32**	**27**	**361**
Ткани хлопчатобумажные	29	262	40	387	44	472	43	356	2	35	0	0	4	17
Ткани и изделия шерстяные	6	157	4	60	43	335	5	118	7	87	1	14	17	251
Ткани шелковые	0	3	1	17	0,1	10	0,4	59	0	14	0,2	17	0	0,3
Ковры	—	—	—	—	—	—	—	—	—	—	—	—	—	—
Одежда и белье	1	10	1	3	3	87	6	171	5	91	—	—	3	31
Галантерейные изделия	—	—	0,2	5	1	42	1	73	1	39	0	0	1	38
Обувь	21	747	1	28	6	216	2	132	5	136	0	0,3	1	21
Печатные произведения	3	10	1	14	0,2	1	1	3	0,2	2	—	—	1	3

Наименование товаров	1930 г.		1931 г.		1932 г.		1933 г.		1934 г.		1935 г.		1936 г.	
	т	тыс. руб.	т	тыс. руб.	т	тыс. руб.	т	тыс. руб.	т	тыс. руб.	т	тыс. руб.	т	тыс. руб.
ВСЕГО	49 570	85 263	44 572	59 745	61 626	63 404	46 620	74 794	45 605	32 708	41 441	28 191	37 379	30 604
В том числе:														
Машины и оборудование	2	14	—	—	—	—	—	—	—	—	0,1	1	4	12
Топливо, минеральное сырье, металлы	306	173	265	87	2 024	1 080	—	—	1 912	2 575	2 187	4 158	4 041	6 060
Уголь каменный и кокс	—	—	—	—	—	—	—	—	—	—	—	—	—	—
Нефть и нефтепродукты	—	—	—	—	—	—	—	—	—	—	—	—	—	—
Руда вольфрамовая	—	—	—	—	—	—	—	—	—	—	739	1 809	1 339	2 865
Руды металлические прочие	—	—	—	—	343	495	—	—	703	1 812	—	—	—	—
Сера и серный цвет	—	—	—	—	—	—	—	—	—	—	—	—	—	—
Черные металлы и изделия из них	280	156	265	87	1 681	585	—	—	—	—	—	—	—	—
Олово	—	—	—	—	—	—	—	—	—	—	229	1 063	143	662
Сурьма металлическая	—	—	—	—	—	—	—	—	—	—	1 219	1 286	1 797	1 801
Прочие цветные металлы	26	17	—	—	—	—	—	—	1 209	763	—	—	762	732
Химические продукты, удобрения, каучук	1 480	1 454	561	454	375	271	294	199	111	52	321	181	3	5
Химические продукты	1 297	1 157	554	440	372	268	233	129	111	52	321	178	3	3
Красители и дубильные материалы	183	297	7	14	3	3	61	70	—	—	0,1	3	0,2	2
Камень и другие строительные материалы	—	—	88	10	—	—	—	—	—	—	—	—	3	7

Импорт из Китая (*продолжение*)

Наименование товаров	1930 г.		1931 г.		1932 г.		1933 г.		1934 г.		1935 г.		1936 г.	
	т	тыс. руб.	т	тыс. руб.	т	тыс. руб.	т	тыс. руб.	т	тыс. руб.	т	тыс. руб.	т	тыс. руб.
Сырье растительного и животного происхождения (кроме продовольственного)	**14 287**	**43 900**	**8 629**	**28 458**	**7 903**	**31 535**	**7 486**	**38 499**	**9 170**	**16 814**	**9 148**	**11 275**	**8 841**	**14 048**
Лесоматериалы	—	—	—	—	—	—	—	—	—	—	202	3	—	—
Бумага и картон	4	17	0,1	1	1	3	0,1	0	1	7	—	—	1	5
Хлопок и хлопковые отходы	1 517	4 618	1 184	2 858	899	2 673	1 118	3 537	1 264	2 983	1 094	892	1 075	900
Прочие растительные волокна	—	—	—	—	—	—	—	—	—	—	—	—	2	1
Шерсть	6 664	24 821	5 566	18 450	4 686	17 464	4 643	18 723	4 607	5 750	4 796	4 335	4 539	4 608
Шелк натуральный	98	4 611	—	—	71	3 189	4	328	—	—	62	77	58	209
Прочее текстильное сырье и полуфабрикаты	—	—	—	—	—	—	5	3	9	14	35	22	48	22
Пушнина и меховое сырье	80	1 011	31	209	24	1 150	168	9 344	333	4 001	200	1 906	231	2 526
Кожевенное сырье и кожи	1 559	7 036	1 790	6 862	2 064	7 005	1 548	6 563	2 320	2 203	2 027	1 467	2 224	2 117
Табак и табачные изделия	—	—	—	—	—	—	—	—	0,1	1	—	—	4	45
Корма концентрированные и объемные	40	14	—	—	154	17	—	—	—	—	—	—	—	—
Щетина	—	—	—	—	—	—	—	—	0,1	1	0,2	1	0	0,1
Волос всякий	11	136	3	24	3	21	—	—	617	1 600	613	1 043	433	768
Кишки и желудки скотские	1	10	—	—	1	10	—	—	15	202	95	1 502	195	2 818
Канат, сети рыболовные и технические ткани	2	15	2	5	—	—	—	—	3	52	0	0	0,2	0,1
Сырье для производства продовольственных товаров	**31 579**	**37 510**	**33 933**	**29 415**	**33 576**	**24 547**	**38 257**	**34 928**	**34 155**	**12 890**	**29 336**	**11 676**	**23 448**	**8 123**
Пшеница	—	—	—	—	—	—	—	—	0,4	3	—	—	—	—
Прочие зерновые	2 622	537	5 793	1 481	13 420	3 702	2	3	0,2	0,3	—	—	—	—
Живые животные	18 129	15 134	15 808	7 807	14 171	11 648	28 216	26 296	16 201	3 629	17 361	4 346	19 337	5 612
Масличные семена	—	—	—	—	—	—	—	—	600	143	15	3	4	2
Кофе, какао	0,2	1	—	—	—	—	—	—	—	—	—	—	—	—

Наименование товаров	1930 г.		1931 г.		1932 г.		1933 г.		1934 г.		1935 г.		1936 г.	
	т	тыс. руб.	т	тыс. руб.	т	тыс. руб.	т	тыс. руб.	т	тыс. руб.	т	тыс. руб.	т	тыс. руб.
Чай	10 691	21 636	11 597	18 952	5 968	9 180	9 936	8 455	17 353	9 114	11 888	7 277	4 079	2 483
Пряности	17	21	68	49	17	17	1	3	—	—	—	—	—	—
Жиры животного происхождения	78	139	—	—	—	—	—	—	—	—	—	—	—	—
Продовольственные товары	**1 845**	**1 775**	**1 070**	**1 217**	**17 734**	**5 884**	**179**	**248**	**208**	**275**	**337**	**487**	**656**	**775**
Мясные и молочные продукты	—	—	—	—	2	14	—	—	1	2	11	7	4	15
Яйца	—	—	—	—	—	—	—	—	2	2	—	—	—	—
Рис	1	1	29	42	517	244	62	129	31	59	13	7	—	—
Мука и крупа	51	38	849	976	17 064	5 420	—	—	75	123	10	3	—	—
Овощи	—	—	—	—	—	—	—	—	15	10	6	1	2	0,4
Цитрусовые	—	—	—	—	—	—	—	—	—	—	—	—	—	—
Фрукты, ягоды, плоды свежие прочие	—	—	—	—	—	—	—	—	—	—	0,1	0	—	—
Фрукты, ягоды, плоды сухие	—	—	—	—	—	—	16	24	1	1	21	3	120	76
Орехи, миндаль	18	56	4	14	—	—	0,4	1	—	—	3	2	137	67
Сахар и кондитерские изделия	47	38	—	—	—	—	—	—	0,1	0,3	—	—	0	0
Масла растительные	1 728	1 642	188	185	151	206	101	94	83	77	273	464	393	617
Промышленные товары народного потребления	**20**	**306**	**3**	**65**	**4**	**80**	**19**	**331**	**34**	**84**	**94**	**374**	**301**	**1 095**
Ткани хлопчатобумажные	2	24	—	—	—	—	—	—	—	—	82	182	162	425
Ткани и изделия шерстяные	13	181	3	45	4	80	14	206	—	—	2	28	1	17
Ткани шелковые	0	0	—	—	—	—	—	—	34	84	4	105	36	338
Ковры	—	—	—	—	—	—	—	—	—	—	4	28	13	86
Одежда и белье	4	77	—	—	—	—	—	—	—	—	1	14	10	76
Галантерейные изделия	0,4	10	0	18	—	—	—	—	—	—	—	—	—	—
Обувь	1	14	0,2	2	—	—	5	125	—	—	1	14	3	10
Печатные произведения	0,2	0,3	—	—	—	—	—	—	—	—	0,3	3	1	5

Импорт из Китая (*продолжение*)

Наименование товаров	1937 г.		1938 г.		1939 г.		1940 г.	
	т	тыс. руб.	т	тыс. руб.	т	тыс. руб.	т	тыс. руб.
ВСЕГО	38 872	30 741	55 926	63 552	62 354	78 714	67 536	77 265
В том числе:								
Машины и оборудование	13	15	—	—	—	—	—	—
Топливо, минеральное сырье, металлы	3 433	7 286	10 017	26 064	12 121	29 457	3 951	12 350
Уголь каменный и кокс	—	—	—	—	—	—	—	—
Нефть и нефтепродукты	—	—	—	—	—	—	—	—
Руда вольфрамовая	1 774	5 050	3 965	17 213	5 099	17 233	1 381	4 553
Руды металлические прочие	—	—	—	—	—	—	—	—
Сера и серный цвет	—	—	—	—	—	—	—	—
Черные металлы и изделия из них	—	—	—	—	—	—	—	—
Олово	102	454	1 085	4 122	1 864	7 847	1 599	6 583
Сурьма металлическая	1 043	1 277	4 074	3 745	5 158	4 377	971	1 214
Прочие цветные металлы	514	505	893	984	—	—	—	—
Химические продукты, удобрения, каучук	7	7	13	16	100	78	50	1 116
Химические продукты	7	7	—	—	100	78	50	1 116
Красители и дубильные материалы	—	—	13	16	—	—	—	—
Камень и другие строительные материалы	—	—	—	—	—	—	—	—
Сырье растительного и животного происхождения (кроме продовольственного)	8 991	13 537	10 936	19 278	14 216	24 072	18 402	30 965
Лесоматериалы	—	—	—	—	—	—	—	—
Бумага и картон	—	—	—	—	—	—	—	—

Наименование товаров	1937 г.		1938 г.		1939 г.		1940 г.	
	т	тыс. руб.	т	тыс. руб.	т	тыс. руб.	т	тыс. руб.
Хлопок и хлопковые отходы	1 304	1 097	1 495	1 275	2 689	1 877	2 066	1 522
Прочие растительные волокна	—	—	1	1	—	—	—	—
Шерсть	3 689	3 591	5 421	5 772	6 812	7 097	11 077	12 908
Шелк натуральный	134	958	175	1 390	187	2 297	148	1 903
Прочее текстильное сырье и полуфабрикаты	32	11	10	3	11	8	4	2
Пушнина и меховое сырье	161	1 851	172	2 190	316	3 946	395	4 403
Кожевенное сырье и кожи	2 373	2 526	2 849	3 651	3 259	4 453	3 458	5 314
Табак и табачные изделия	68	117	—	—	28	122	—	—
Корма концентрированные и объемные	—	—	—	—	—	—	—	—
Щетина	—	—	57	644	51	568	49	888
Волос всякий	365	718	540	1 258	651	1 357	1 009	2 251
Кишки и желудки скотские	195	2 496	209	3 077	208	2 334	190	1 768
Канат, сети рыболовные и технические ткани	—	—	—	—	—	—	—	—
Сырье для производства продовольственных товаров	**25 525**	**8 335**	**33 214**	**16 177**	**34 028**	**21 672**	**42 231**	**26 784**
Пшеница	—	—	—	—	—	—	—	—
Прочие зерновые	3	0,1	—	—	—	—	—	—
Живые животные	19 627	5 163	22 899	7 095	24 386	8 424	26 617	9 087
Масличные семена	665	168	2 307	577	1 681	424	2 456	6 8
Кофе, какао	—	—	—	—	—	—	—	—
Чай	5 871	3 146	7 992	8 493	7 925	12 804	13 124	17 063
Пряности	—	—	0,1	0,1	—	—	—	—
Жиры животного происхождения	—	—	16	12	—	—	—	—

Импорт из Китая (*продолжение*)

Наименование товаров	1937 г.		1938 г.		1939 г.		1940 г.	
	т	тыс. руб.	т	тыс. руб.	т	тыс. руб.	т	тыс. руб.
Продовольственные товары	**722**	**851**	**1 522**	**1 283**	**1 638**	**2 351**	**2 719**	**5 399**
Мясные и молочные продукты	25	22	103	57	16	35	29	52
Яйца	—	—	—	—	—	—	—	—
Рис	2	1	—	—	—	—	—	—
Мука и крупа	—	—	—	—	—	—	—	—
Овощи	—	—	—	—	—	—	—	—
Цитрусовые	—	—	—	—	—	—	—	—
Фрукты, ягоды, плоды, свежие прочие	—	—	—	—	—	—	—	—
Фрукты, ягоды, плоды сухие	179	122	345	217	272	148	376	208
Орехи, миндаль	63	68	146	144	279	282	280	208
Сахар и кондитерские изделия	—	—	—	—	—	—	—	—
Масла растительные	453	638	928	865	1 071	1 886	2 034	4 931
Промышленные товары народного потребления	**170**	**670**	**224**	**734**	**238**	**1 031**	**182**	**642**
Ткани хлопчатобумажные	154	527	204	636	193	601	151	339
Ткани и изделия шерстяные	—	—	—	—	2	34	—	—
Ткани шелковые	3	31	—	—	8	131	—	—
Ковры	13	111	20	98	32	253	31	303
Одежда и белье	—	—	—	—	—	—	—	—
Галантерейные изделия	—	—	—	—	—	—	—	—
Обувь	—	—	—	—	3	12	—	—
Печатные произведения	0	1	—	—	0,1	0,4	—	—

ЭКСПОРТ В КОРЕЮ

Наименование товаров	1913 г.		1923/24 г.*		1924/25 г.		1925/26 г.		1926/27 г.		1927/28 г.	
	т	тыс. руб.	т	тыс. руб.	т	тыс. руб.	т	тыс. руб.	т	тыс. руб.	т	тыс. руб.
ВСЕГО	2 515	858	168	14	4 817	1 243	16 639	1 607	974	143	119	45
В том числе:												
Уголь каменный, антрацит и кокс	—	—	—	—	—	—	9 900	254	—	—	—	—
Нефтепродукты	—	—	—	—	—	—	—	—	—	—	—	—
Черные металлы и изделия из них	208	54	—	—	—	—	—	—	—	—	—	—
Лесоматериалы	410	38	168	14	—	—	—	—	—	—	—	—
Мясо и мясопродукты . . .	1	1	—	—	—	—	—	—	—	—	—	—
Молоко, молочные продукты и яйца	7	21	—	—	—	—	—	—	—	—	—	—
Рыба и рыбопродукты . . .	1 176	350	—	—	4 215	1 062	6 647	1 301	957	140	118	38
Прочие продовольственные товары	266	97	—	—	602	181	92	52	17	3	1	7
Ткани	8	44	—	—	—	—	—	—	—	—	—	—

* С 1918 по 1922/23 г. экспорта в Корею не было.

Экспорт в Корею (*продолжение*)

Наименование товаров	1928 г. (октябрь — декабрь)		1929 г.		1930 г.		1931 г.		1932 г.		1933 г.	
	т	тыс. руб.	т	тыс. руб.	т	тыс. руб.	т	тыс. руб.	т	тыс. руб.	т	тыс. руб.
ВСЕГО	—	—	39	216	6 050	582	1 333	80	3 362	349	11 783	314 *
Уголь каменный, антрацит и кокс	—	—	—	—	—	—	—	—	—	—	—	—
Нефтепродукты	—	—	—	—	—	—	111	10	1 856	238	—	—
Черные металлы и изделия из них	—	—	—	—	—	—	—	—	—	—	—	—
Лесоматериалы	—	—	—	—	5 963	550	1 196	42	1 350	35	—	—
Мясо и мясопродукты . . .	—	—	—	—	—	—	—	—	—	—	—	—
Молоко, молочные продукты и яйца	—	—	—	—	—	—	—	—	—	—	—	—
Рыба и рыбопродукты . . .	—	—	37	14	33	17	15	3	143	52	—	—
Прочие продовольственные товары	—	—	—	—	—	—	—	—	—	—	—	—
Ткани	—	—	2	24	—	—	—	—	—	—	—	—

* В 1933 г. Корея по товарам не выделялась.

Наименование товаров	1934 г.		1935 г.		1936 г.		1937 г.		1938 г.		1939 г.		1940 г.	
	т	тыс. руб.	т	тыс. руб.	т	тыс. руб.	т	тыс. руб.	т	тыс. руб.	т	тыс. руб.	т	тыс. руб.
ВСЕГО	—	—	—	—	3 099	50*	2 558	64 *	—	—	—	—	—	—
В том числе:														
Уголь каменный, антрацит и кокс	—	—	—	—	—	—	—	—	—	—	—	—	—	—
Нефтепродукты	—	—	—	—	—	—	—	—	—	—	—	—	—	—
Черные металлы и изделия из них	—	—	—	—	—	—	—	—	—	—	—	—	—	—
Лесоматериалы	—	—	—	—	—	—	—	—	—	—	—	—	—	—
Мясо и мясопродукты	—	—	—	—	—	—	—	—	—	—	—	—	—	—
Молоко, молочные продукты и яйца	—	—	—	—	—	—	—	—	—	—	—	—	—	—
Рыба и рыбопродукты . . .	—	—	—	—	—	—	—	—	—	—	—	—	—	—
Прочие продовольственные товары	—	—	—	—	—	—	—	—	—	—	—	—	—	—
Ткани	—	—	—	—	—	—	—	—	—	—	—	—	—	—

* В 1936 и 1937 г. Корея по товарам не выделялась.

ИМПОРТ ИЗ КОРЕИ

Наименование товаров	1913 г.		1924/25 г.*		1925/26 г.		1926/27 г.		1927/28 г. **	
	т	тыс. руб.	т	тыс. руб.	т	тыс. руб.	т	тыс. руб.	т	тыс. руб.
ВСЕГО	357	98	29	14	15	17	86	108	17	35
В том числе:										
Суда	—	—	—	—	—	—	11	3	17	35
Бумага и изделия из нее	2	3	1	7	—	—	—	—	—	—
Лекарственно-техническое сырье	—	—	—	—	15	17	—	—	—	—
Льно-пеньковые и джутовые изделия	—	—	—	—	—	—	4	17	—	—
Рис	289	59	—	—	—	—	—	—	—	—
Зерно прочее	15	4	—	—	—	—	—	—	—	—
Живые животные	49	28	—	—	—	—	69	84	—	—
Соль поваренная	—	—	28	7	—	—	—	—	—	—

* С 1918 по 1923/24 г. импорта из Кореи не было.
** С 1928 г. импорта из Кореи не было.

ЭКСПОРТ В МОНГОЛИЮ

Наименование товаров	1913 г.	
	т	тыс. руб.
ВСЕГО	4 018	9 371
В том числе:		
Машины и оборудование	12	32
Топливо, минеральное сырье, металлы	311	449
Уголь каменный, антрацит, кокс	—	—
Нефтепродукты	2	2
Асбест	—	—
Сера	—	—
Глины	—	—
Чугун	—	—
Прокат черных металлов	9	10
Трубы	—	—
Проволока	—	—
Прочие изделия из черных металлов	280	378
Цветные металлы и изделия из них	19	56
Химические продукты, удобрения, каучук	2	6
Содопродукты и другие щелочи	—	—
Хромпик	—	—
Прочие соли органических и неорганических кислот	—	—
Продукты коксохимической промышленности	—	—
Продукты лесохимической промышленности	—	—
Химические продукты прочие	0,3	2
Лакокрасочные и дубильные материалы	1	2
Удобрения	—	—
Резина, резиновые и резино-асбестовые изделия	0,3	2
Цемент	—	—
Сырье растительного и животного происхождения (кроме продовольственного)	123	470
Фанера	—	—
Прочий лесоматериал	—	—
Бумага и картон	10	20
Лен, кудель льняная	—	—
Пенька и пеньковые отходы	—	—
Тряпье	—	—
Шерсть	—	—
Пушнина и меховое сырье	1	9
Кожевенное сырье	1	1
Кожи выделанные	34	294
Табак листовой	53	61
Семена и посадочный материал	—	—
Лекарственно-техническое сырье	0	0,3
Жиры и масла технические	0	0,1
Сырье для производства продовольственных товаров	763	978
Пшеница	0,1	0
Рожь	—	—
Ячмень	0,5	0,1

Наименование товаров	1913 г.	
	т	тыс. руб.
Овес	554	245
Живые животные	70	38
Масличное семя	—	—
Чай	133	687
Продукты крахмало-паточной промышленности	—	—
Сырье продовольственное прочее	0,1	0,4
Продовольственные товары	1 972	1 745
Мясо и мясопродукты	2	5
Масло коровье	—	—
Молоко и молочные продукты	0,5	2
Яйца и продукты их переработки	2	0,2
Рыба свежая, свежемороженая, соленая, копченая	3	16
Консервы рыбные	—	—
Консервы прочие	—	—
Икра	0,5	3
Мука	1 198	704
Крупа	81	54
Макаронные изделия	1	1
Бобовые	0	0,1
Овощи и грибы	2	16
Фрукты и ягоды	1	4
Орехи	—	—
Сахар	510	458
Кондитерские изделия	50	121
Масла растительные продовольственные	0,1	0
Спирто-водочные изделия и безалкогольные напитки	30	123
Табак курительный и табачные изделия	61	195
Соль поваренная	1	0,3
Товары пищевые и вкусовые прочие	30	43
Промышленные товары народного потребления	814	5 613
Ткани хлопчатобумажные	590	4 768
Ткани шерстяные	20	138
Ткани шелковые	0,2	6
Ткани льняные	37	98
Ковровые изделия	1	7
Нитки и пряжа	—	—
Одежда, белье и головные уборы	5	48
Обувь кожаная, резиновая, прочая	4	43
Посуда фарфоровая, фаянсовая и стеклянная	3	8
Посуда металлическая и столовые приборы	—	—
Мыло и парфюмерно-косметические товары	4	11
Швейные машины бытовые	—	—
Фотоаппараты и принадлежности	—	—
Печатные произведения	0,2	1
Кинофильмы	—	—
Спички	67	59
Прочие промышленные товары народного потребления	82	426

Наименование товаров	1923/24 г.*		1924/25 г.		1925/26 г.		1926/27 г.		1927/28 г.		1928 г. (октябрь — декабрь)		1929 г.	
	т	тыс. руб.	т	тыс. руб.	т	тыс. руб.	т	тыс. руб.	т	тыс. руб.	т	тыс. руб.	т	тыс. руб.
ВСЕГО	5 748	5 246	6 414	9 646	9 232	12 824	10 993	16 146	18 097	26 665	3 817	7 193	22 537	35 011
В том числе:														
Машины и оборудование . .	**343**	**509**	**368**	**774**	**843**	**1 314**	**681**	**1 028**	**1 063**	**2 053**	**80**	**286**	**789**	**1 882**
Топливо, минеральное сырье, металлы	**320**	**184**	**748**	**889**	**1 063**	**1 404**	**1 769**	**2 074**	**1 728**	**1 760**	**384**	**362**	**2 767**	**2 465**
Уголь каменный, антрацит, кокс	—	—	—	—	—	—	—	—	—	—	—	—	—	—
Нефтепродукты	143	31	431	523	827	1 188	1 007	1 356	979	1 112	292	268	1 790	1 621
Асбест	—	—	—	—	—	—	—	—	—	—	—	—	0	1
Сера	—	—	—	—	—	—	—	—	—	—	—	—	—	—
Глины	—	—	—	—	—	—	—	—	—	—	—	—	—	—
Чугун	—	—	—	—	—	—	—	—	—	—	—	—	—	—
Прокат черных металлов . .	177	153	317	366	236	216	762	718	749	648	92	94	977	843
Трубы	—	—	—	—	—	—	—	—	—	—	—	—	—	—
Проволока	—	—	—	—	—	—	—	—	—	—	—	—	—	—
Прочие изделия из черных металлов	—	—	—	—	—	—	—	—	—	—	—	—	—	—
Цветные металлы и изделия из них	—	—	—	—	—	—	—	—	—	—	—	—	—	—
Химические продукты, удобрения, каучук	—	—	**0,1**	**0,3**	**0,4**	**3**	**9**	**185**	**50**	**892**	**9**	**45**	**60**	**261**
Содопродукты и другие щелочи	—	—	—	—	—	—	—	—	—	—	1	0,3	10	14
Хромпик	—	—	—	—	—	—	—	—	—	—	—	—	—	—

* С 1918 по 1922/23 г. экспорта в Монголию не было.

Экспорт в Монголию (*продолжение*)

Наименование товаров	1923/24 г.		1924/25 г.		1925/26 г.		1926/27 г.		1927/28 г.		1928 г. (октябрь — декабрь)		1929 г.	
	т	тыс. руб.	т	тыс. руб.	т	тыс. руб.	т	тыс. руб.	т	тыс. руб.	т	тыс. руб.	т	тыс. руб.
Прочие соли органических и неорганических кислот	—	—	—	—	—	—	—	—	—	—	—	—	—	—
Продукты коксохимической промышленности	—	—	—	—	—	—	—	—	—	—	—	—	1	3
Продукты лесохимической промышленности	—	—	—	—	—	—	—	—	—	—	5	3	13	14
Химические продукты прочие	—	—	—	—	—	—	—	—	—	—	0,4	7	31	129
Лакокрасочные и дубильные материалы	—	—	—	—	—	—	—	—	—	—	—	—	—	—
Удобрения	—	—	—	—	—	—	—	—	—	—	—	—	—	—
Резина, резиновые и резино-асбестовые изделия	—	—	0,1	0,3	0,4	3	9	185	50	892	3	35	5	101
Цемент	**14**	**3**	**35**	**14**	**19**	**7**	**56**	**21**	**92**	**28**	**1**	**0,3**	**277**	**52**
Сырье растительного и животного происхождения (кроме продовольственного)	**134**	**27**	**127**	**81**	**270**	**85**	**67**	**45**	**293**	**120**	**87**	**28**	**234**	**544**
Фанера	—	—	—	—	—	—	—	—	—	—	—	—	—	—
Лесоматериалы прочие	124	11	82	6	220	13	48	17	237	20	78	15	39	10
Бумага и картон	—	—	—	—	—	—	—	—	—	—	—	—	—	—
Лен, кудель льняная	—	—	—	—	—	—	—	—	—	—	—	—	0,1	0
Пенька и пеньковые отходы	—	—	—	—	—	—	—	—	—	—	5	3	1	0
Тряпье	—	—	—	—	—	—	—	—	—	—	—	—	—	—
Шерсть	—	—	15	31	0,1	1	—	—	—	—	—	—	—	—
Пушнина и меховое сырье	—	—	0	0,3	—	—	—	—	—	—	—	—	—	—
Кожевенное сырье	—	—	—	—	—	—	—	—	—	—	—	—	—	—
Кожи выделанные	—	—	—	—	—	—	—	—	—	—	—	—	—	—

* С 1918 по 1922/23 г. экспорта в Монголию не было.

Наименование товаров	1923/24 г.*		1924/25 г.		1925/26 г.		1926/27 г.		1927/28 г.		1928 г. (октябрь — декабрь)		1929 г.	
	т	тыс. руб.	т	тыс. руб.	т	тыс. руб.	т	тыс. руб.	т	тыс. руб.	т	тыс. руб.	т	тыс. руб.
Табак листовой	1	3	2	3	2	2	6	7	4	3	—	—	—	—
Семена и посадочный материал	—	—	—	—	—	—	—	—	—	—	—	—	—	—
Лекарственно-техническое сырье	0,4	3	17	17	26	13	—	—	17	17	—	—	—	—
Жиры и масла технические	—	—	—	—	—	—	—	—	—	—	—	—	1	3
Сырье для производства продовольственных товаров	**361**	**783**	**1 314**	**1 798**	**1 406**	**1 303**	**1 400**	**495**	**1 287**	**282**	**138**	**33**	**719**	**184**
Пшеница	13	3	150	31	52	10	331	52	435	70	—	—	—	—
Рожь	50	7	0,3	0	52	7	—	—	149	49	62	13	308	80
Ячмень	37	7	—	—	2	0,3	5	1	—	—	—	—	—	—
Овес	104	21	580	125	741	174	873	143	694	146	73	17	394	87
Живые животные	6	3	2	1	3	3	—	—	8	15	—	—	—	—
Масличное семя	—	—	0	0	0,2	0,3	2	3	1	2	3	3	0,1	0,3
Чай	151	742	582	1 641	556	1 108	189	296	0,2	0	—	—	—	—
Продукты крахмало-паточной промышленности	—	—	—	—	—	—	—	—	—	—	—	—	17	17
Сырье продовольственное прочее	—	—	—	—	—	—	—	—	—	—	—	—	—	—
Продовольственные товары	**3 822**	**1 501**	**2 545**	**2 367**	**3 737**	**3 529**	**5 760**	**5 348**	**11 513**	**10 656**	**2 486**	**2 859**	**15 314**	**15 734**
Мясо и мясопродукты	—	—	—	—	—	—	—	—	—	—	11	21	4	14
Масло коровье	0,2	1	2	7	14	52	5	24	16	59	0,3	1	18	70
Молоко и молочные продукты	0,1	0,3	2	10	5	14	1	3	9	24	1	3	5	14
Яйца и продукты их переработки	0,4	1	0,4	1	2	1	4	3	6	7	0,3	1	1	1

* С 1918 по 1922/23 г. экспорта в Монголию не было.

Экспорт в Монголию (*продолжение*)

Наименование товаров	1923/24 г.		1924/25 г.		1925/26 г.		1926/27 г.		1927/28 г.		1928 г. (октябрь — декабрь)		1929 г.	
	т	тыс. руб.	т	тыс. руб.	т	тыс. руб.	т	тыс. руб.	т	тыс. руб.	т	тыс. руб.	т	тыс. руб.
Рыба свежая, свежемороженая, соленая, копченая	6	3	15	14	16	21	13	21	62	84	10	7	20	38
Консервы рыбные	—	—	—	—	—	—	—	—	—	—	—	—	—	—
Консервы прочие	—	—	9	14	14	35	16	38	49	115	2	10	4	10
Икра	1	1	0,1	0,3	1	3	2	7	5	10	0,2	1	—	—
Мука	2 467	854	2 190	1 687	2 898	2 014	4 439	2 670	8 657	6 081	2 211	2 096	11 651	10 124
Крупа	1 050	286	48	17	134	84	198	129	760	509	4	3	1 737	1 363
Макаронные изделия	—	—	—	—	—	—	—	—	—	—	32	43	46	70
Бобовые	—	—	1	0,3	—	—	—	—	4	1	—	—	—	—
Овощи и грибы	14	3	6	3	5	3	11	3	18	24	11	7	3	3
Фрукты и ягоды	4	3	3	3	13	20	48	97	45	118	11	27	24	62
Орехи	—	—	—	—	—	—	—	—	—	—	—	—	—	—
Сахар	188	139	168	415	392	861	739	1 425	1 235	2 133	112	199	1 409	2 328
Кондитерские изделия	18	56	15	56	55	174	68	206	165	652	28	94	90	345
Масла растительные продовольственные	1	1	2	3	0,5	0,3	0,4	1	3	3	—	—	5	6
Спирто-водочные изделия и безалкогольные напитки	—	—	—	—	—	—	—	—	—	—	14	56	—	—
Табак курительный и табачные изделия	7	150	18	115	18	181	53	676	132	714	36	286	120	1 234
Соль поваренная	65	3	65	21	169	66	163	45	347	122	—	—	176	49
Товары пищевые и вкусовые прочие	—	—	—	—	—	—	—	—	—	—	2	4	1	3

* С 1918 по 1922/23 г. экспорта в Монголию не было.

Наименование товаров	1923/24 г.*		1924/25 г.		1925/26 г.		1926/27 г.		1927/28 г.		1928 г. (октябрь — декабрь)		1929 г.	
	т	тыс. руб.	т	тыс. руб.	т	тыс. руб.	т	тыс. руб.	т	тыс. руб.	т	тыс. руб.	т	тыс. руб.
Промышленные товары народного потребления	**159**	**966**	**349**	**1 986**	**508**	**3 821**	**623**	**5 684**	**1 094**	**8 902**	**246**	**2 959**	**1 475**	**11 478**
Ткани хлопчатобумажные	49	429	46	969	207	2 980	359	4 883	555	7 723	196	2 820	944	10 574
Ткани шерстяные	—	—	—	—	—	—	—	—	—	—	—	—	—	—
Ткани шелковые	—	—	—	—	—	—	—	—	—	—	—	—	—	—
Ткани льняные	55	477	66	749	55	321	46	491	85	579	—	—	—	—
Ковровые изделия	—	—	0	0,3	0	1	—	—	—	—	—	—	0,1	1
Нитки и пряжа	—	—	—	—	—	—	—	—	—	—	3	66	7	91
Одежда, белье и головные уборы	—	—	—	—	—	—	—	—	—	—	—	—	—	—
Обувь кожаная, резиновая, прочая	—	—	—	—	—	—	—	—	—	—	—	—	—	—
Посуда фарфоровая, фаянсовая, стеклянная	55	59	211	237	230	488	187	251	352	408	35	49	378	495
Посуда металлическая и столовые приборы	—	—	—	—	—	—	—	—	—	—	—	—	—	—
Мыло и парфюмерно-косметические товары	—	—	—	—	—	—	—	—	—	—	1	7	13	56
Швейные машины бытовые	—	—	—	—	—	—	—	—	—	—	—	—	—	—
Фотоаппараты и принадлежности	—	—	—	—	—	—	—	—	—	—	—	—	—	—
Печатные произведения	—	—	—	—	—	—	—	—	—	—	—	—	—	—
Кинофильмы	—	—	—	—	—	—	—	—	—	—	—	—	0	3
Спички	0,4	1	26	31	16	31	31	59	102	192	11	17	130	241
Прочие промышленные товары народного потребления	—	—	—	—	—	—	—	—	—	—	—	—	3	17

* С 1918 по 1922/23 г. экспорта в Монголию не было.

Экспорт в Монголию (*продолжение*)

Наименование товаров	1930 г.		1931 г.		1932 г.		1933 г.		1934 г.		1935 г.		1936 г.	
	т	тыс. руб.	т	тыс. руб.	т	тыс. руб.	т	тыс. руб.	т	тыс. руб.	т	тыс. руб.	т	тыс. руб.
ВСЕГО	35 076	62 101	55 477	130 144	58 452	144 266	69 493	134 392	99 379	156 164	76 168	40 542	105 039	40 130
В том числе:														
Машины и оборудование . .	**1 449**	**4 033***	**3 867**	**9 905***	**4 167**	**12 759***	**3 577**	**13 944***	**1 080**	**5 440**	**1 278**	**3 635**	**1 894**	**3 056**
Станки металлорежущие . .	—	—	—	—	—	—	—	—	—	—	12	24	28	41
Кузнечно-прессовое оборудование	—	—	—	—	—	—	—	—	—	—	1	1	1	2
Котлы паровые и части их . .	—	—	—	—	—	—	—	—	384	1 746	3	3	47	25
Двигатели внутреннего сгорания	—	—	—	—	—	—	—	—	—	—	8	42	4	9
Прочее энергетическое оборудование	—	—	—	—	—	—	—	—	—	—	—	—	—	—
Генераторы электрические, электромоторы и мотор-генераторы	—	—	—	—	—	—	—	—	—	—	24	63	34	59
Трансформаторы и части их	—	—	—	—	—	—	—	—	—	—	5	10	23	28
Прочее электротехническое оборудование	—	—	—	—	—	—	—	—	91	1 314	135	404	220	272
Дробильно-размольное и обогатительное оборудование	—	—	—	—	—	—	—	—	—	—	—	—	—	—
Подъемно-транспортное оборудование	—	—	—	—	—	—	—	—	—	—	34	84	32	23
Машины для текстильной промышленности	—	—	—	—	—	—	—	—	—	—	88	178	42	91
Станки деревообрабатывающие	—	—	—	—	—	—	—	—	1	3	—	—	8	13
Насосы и части их	—	—	—	—	—	—	—	—	—	—	—	—	1	1

* Машины и оборудование в 1930—1933 гг. по товарам не выделялись.

Наименование товаров	1930 г.		1931 г.		1932 г.		1933 г.		1934 г.		1935 г.		1936 г.	
	т	тыс. руб.	т	тыс. руб.	т	тыс. руб.	т	тыс. руб.	т	тыс. руб.	т	тыс. руб.	т	тыс. руб.
Прочее насосно-компрессорное оборудование	—	—	—	—	—	—	—	—	—	—	12	35	5	4
Оборудование полиграфической промышленности	—	—	—	—	—	—	—	—	—	—	—	—	—	—
Оборудование связи	—	—	—	—	—	—	—	—	—	—	23	474	29	220
Вентили, шибера и краны	—	—	—	—	—	—	—	—	—	—	6	17	10	10
Киноаппаратура и принадлежности	—	—	—	—	—	—	—	—	—	—	—	—	—	—
Пишущие, счетные и счетно-аналитические машины	—	—	—	—	—	—	—	—	—	—	0,4	7	0,5	6
Оборудование прочее	—	—	—	—	—	—	—	—	—	—	66	115	84	125
Приборы, лабораторное и медицинское оборудование	—	—	—	—	—	—	—	—	—	—	317	600	371	583
Тракторы и части их	—	—	—	—	—	—	—	—	20	35	—	—	30	25
Сельскохозяйственные машины	—	—	—	—	—	—	—	—	2	3	37	52	285	173
Средства железнодорожного транспорта	—	—	—	—	—	—	—	—	—	—	—	—	6	2
Авто-мото-велотранспорт и части	—	—	—	—	—	—	—	—	582	2 339	506	1 523	633	1 344
Топливо, минеральное сырье, металлы	**3 004**	**3 167**	**6 832**	**6 142**	**9 438**	**7 945**	**9 954**	**6 308**	**11 513**	**8 673**	**12 936**	**2 097**	**17 284**	**2 755**
Уголь каменный, антрацит, кокс	0,4	0	51	0,3	70	31	103	10	52	3	732	10	2	0
Нефтепродукты	2 154	2 185	4 991	4 430	8 114	7 026	9 043	5 890	8 815	4 694	9 217	687	14 382	1 897
Асбест	1	3	0,1	0,3	19	17	9	3	3	4	4	3	2	2
Сера	—	—	—	—	—	—	—	—	—	—	9	3	5	2
Глины	—	—	—	—	—	—	—	—	—	—	—	—	—	—
Чугун	—	—	—	—	—	—	—	—	—	—	34	1	—	—
Прокат черных металлов	849	979	1 788	1 708	797	798	539	321	1 578	979	1 568	312	1 634	286

Экспорт в Монголию (*продолжение*)

Наименование товаров	1930 г.		1931 г.		1932 г.		1933 г.		1934 г.		1935 г.		1936 г.	
	т	тыс. руб.	т	тыс. руб.	т	тыс. руб.	т	тыс. руб.	т	тыс. руб.	т	тыс. руб.	т	тыс. руб.
Трубы	—	—	—	—	—	—	—	—	—	—	143	56	155	88
Проволока	—	—	—	—	—	—	—	—	—	—	375	73	495	107
Прочие изделия из черных металлов	—	—	—	—	—	—	—	—	928	2 537	774	913	608	352
Цветные металлы и изделия из них	—	—	—	—	—	—	—	—	137	456	80	39	1	5
Химические продукты, удобрения, каучук	120	715	361	2 124	326	1 958	382	2 084	1 159	6 098	1 015	1 147	753	754
Содопродукты и другие щелочи	17	14	2	3	40	28	44	45	1	2	22	10	2	1
Хромпик	—	—	—	—	—	—	—	—	—	—	24	14	—	—
Прочие соли органических и неорганических кислот	—	—	—	—	—	—	—	—	—	—	27	10	—	—
Продукты коксохимической промышленности	7	24	3	10	5	14	5	14	24	28	21	14	15	10
Продукты лесохимической промышленности	13	17	99	94	22	17	10	42	13	45	18	13	18	12
Химические продукты прочие	48	231	140	592	88	376	129	502	294	1 743	414	289	312	304
Лакокрасочные и дубильные материалы	—	—	—	—	—	—	—	—	291	582	311	265	337	257
Удобрения	—	—	—	—	—	—	—	—	—	—	17	2	15	2
Резина, резиновые и резиноасбестовые изделия	35	429	117	1 425	171	1 523	194	1 481	536	3 698	161	530	54	168
Цемент	217	80	1 776	328	1 389	429	199	66	930	300	770	80	647	60
Сырье растительного и животного происхождения (кроме продовольственного)	588	1 835	507	922	349	697	664	1 279	1 553	10 029	2 037	2 322	1 725	1 859
Фанера	1	0,3	18	7	3	1	7	3	—	—	—	—	31	6
Прочие лесоматериалы	26	4	138	10	13	1	115	6	11	5	—	—	163	10

Наименование товаров	1930 г.		1931 г.		1932 г.		1933 г.		1934 г.		1935 г.		1936 г.	
	т	тыс. руб.	т	тыс. руб.	т	тыс. руб.	т	тыс. руб.	т	тыс. руб.	т	тыс. руб.	т	тыс. руб.
Бумага и картон	—	—	—	—	—	—	—	—	—	—	642	223	473	147
Лен, кудель льняная	2	3	—	—	1	3	—	—	—	—	2	1	—	—
Пенька и пеньковые отходы	34	41	75	57	10	3	9	7	25	70	—	—	—	—
Тряпье	—	—	—	—	—	—	—	—	—	—	1	3	—	—
Шерсть	64	185	—	—	—	—	—	—	2	1	—	—	—	—
Пушнина и меховое сырье	1	31	0	17	—	—	0,1	0,3	32	739	2	66	2	52
Кожевенное сырье	136	216	3	17	—	—	—	—	—	—	—	—	—	—
Кожи выделанные	—	—	—	—	—	—	—	—	359	6 068	192	767	188	828
Табак листовой	1	1	21	70	2	3	5	28	—	—	48	73	26	46
Семена и посадочный материал	0,3	0,3	2	7	8	7	0,4	1	2*	10	27*	7	32*	8
Лекарственно-техническое сырье	7	24	13	38	19	21	7	14	11	10	0,1	0	1	2
Жиры и масла технические	1	3	0,1	1	0,1	0	1	1	2	3	—	—	—	—
Сырье для производства продовольственных товаров	**1 197**	**1 487**	**823**	**1 638**	**1 312**	**1 326**	**2 000**	**1 875**	**9 857**	**7 144**	**7 386**	**3 936**	**5 003**	**2 799**
Пшеница	—	—	109	49	—	—	—	—	—	—	—	—	—	—
Рожь	—	—	—	—	—	—	—	—	—	—	—	—	—	—
Ячмень	208	73	1	0,3	3	1	—	—	—	—	—	—	—	—
Овес	935	261	454	213	377	133	152	38	2 911	829	1 224	106	152	12
Живые животные	37	1 126	99	1 206	—	—	—	—	—	—	—	—	—	—
Масличное семя	2	3	4	17	13	7	0,2	1	—	—	—	—	—	—
Чай	—	—	—	—	—	—	—	—	6 882	6 235	5 765	3 652	4 283	2 543
Продукты крахмало-паточной промышленности	15	24	156	153	100	188	53	66	62	77	54	21	134	45
Сырье продовольственное прочее	—	—	—	—	819	997	1 795	1 770	—	—	343	157	434	199

* Включая семена масличные.

Экспорт в Монголию (*продолжение*)

Наименование товаров	1930 г.		1931 г.		1932 г.		1933 г.		1934 г.		1935 г.		1936 г.	
	т	тыс. руб.	т	тыс. руб.	т	тыс. руб.	т	тыс. руб.	т	тыс. руб.	т	тыс. руб.	т	тыс.-руб.
Продовольственные товары	**22 576**	**22 165**	**31 429**	**36 260**	**31 802**	**37 278**	**43 916**	**32 034**	**61 604**	**42 857**	**42 701**	**9 600**	**69 626**	**14 754**
Мясо и мясопродукты	16	38	2	21	10	45	—	—	—	—	—	—	16	26
Масло коровье	8	24	36	237	80	404	97	582	187	676	197	275	274	395
Молоко и молочные продукты	2	17	50	188	5	28	28	115	—	—	—	—	—	—
Яйца и продукты их переработки	11	24	25	28	1	1	—	—	—	—	—	—	—	—
Рыба свежая, свежемороженая, соленая, копченая	49	101	108	181	23	49	29	91	28	80	33	49	50	68
Консервы рыбные	—	—	—	—	—	—	—	—	—	—	25	28	55	39
Консервы прочие	31	108	150	488	71	178	144	498	110	376	106	70	379	314
Икра	4	21	10	31	12	59	21	119	12	45	9	21	5	12
Мука	14 341	9 950	20 012	16 411	18 613	13 766	30 472	13 446	42 748	18 185	27 579	3 545	49 545	6 396
Крупа	3 899	2 638	3 660	2 691	4 774	3 196	5 490	2 380	8 863	4 973	9 333	1 523	8 567	1 177
Макаронные изделия	151	345	186	422	249	568	118	108	—	—	—	—	—	—
Бобовые	5	10	56	56	25	24	12	7	30	31	1	0,3	—	—
Овощи и грибы	42	32	146	87	39	137	14	70	8	31	24	14	11	43
Фрукты и ягоды	30	97	176	293	175	483	327	760	666	1 429	317	171	629	338
Орехи	—	—	—	—	—	—	—	—	—	—	37	21	101	37
Сахар	2 349	3 910	3 625	5 629	3 948	7 117	3 592	2 555	4 489	3 070	1 934	401	6 065	1 268
Кондитерские изделия	284	1 014	1 074	3 287	1 159	3 886	1 193	4 008	1 552	5 447	734	868	1 588	1 945
Масла растительные продовольственные	8	20	27	84	46	77	123	209	237	397	174	84	164	84
Спирто-водочные изделия и безалкогольные напитки	15	45	13	52	7	14	34	87	—	—	520	596	604	579
Табак курительный и табачные изделия	655	3 555	1 398	5 702	1 336	5 716	1 527	6 221	2 003	7 950	1 180	1 882	1 135	1 933
Соль поваренная	670	171	621	146	683	251	409	91	671	167	484	14	393	10
Товары пищевые и вкусовые прочие	6	45	54	262	546	1 279	286	687	—	—	14	38	45	90

Экспорт в Монголию (продолжение)

Наименование товаров	1930 г.		1931 г.		1932 г.		1933 г.		1934 г.		1935 г.		1936 г.	
	т	тыс. руб.	т	тыс. руб.	т	тыс. руб.	т	тыс. руб.	т	тыс. руб.	т	тыс. руб.	т	тыс. руб.
Промышленные товары народного потребления	**2 257**	**15 685**	**4 600**	**40 390**	**5 650**	**50 153**	**5 153**	**41 222**	**7 747**	**61 769**	**5 888**	**14 358**	**5 930**	**11 934**
Ткани хлопчатобумажные	1 600	14 090	3 090	35 423	4 167	45 196	4 169	38 228	3 285	27 898	2 370	4 942	2 306	4 601
Ткани шерстяные	—	—	—	—	—	—	—	—	74	432	79	366	60	314
Ткани шелковые	—	—	—	—	—	—	—	—	54	4 604	60	1 258	60	1 182
Ткани льняные	—	—	—	—	—	—	—	—	21	342	17	63	2	6
Ковровые изделия	0,2	3	—	—	0,3	3	—	—	0	1	—	—	—	—
Нитки и пряжа	11	199	75	1 997	87	2 352	39	774	35	631	48	212	35	116
Одежда, белье и головные уборы	—	—	—	—	—	—	—	—	420	9 138	190	1 809	158	1 725
Обувь кожаная, резиновая, прочая	—	—	—	—	—	—	—	—	417	8 573	376	2 168	149	791
Посуда фарфоровая, фаянсовая и стеклянная	411	606	670	1 067	795	1 467	455	805	565	802	976	596	694	332
Посуда металлическая и столовые приборы	—	—	—	—	—	—	—	—	1 387	4 844	1 114	1 791	1 279	1 778
Мыло и парфюмерно-косметические товары	71	425	254	1 028	149	495	203	993	266	1 655	261	216	224	266
Швейные машины бытовые	—	—	—	—	—	—	—	—	—	—	57	164	68	181
Фотоаппараты и принадлежности	—	—	—	—	—	—	—	—	—	—	4	52	19	131
Печатные произведения	—	—	—	—	—	—	—	—	647	1 276	19	66	2	13
Кинофильмы	0,2	10	0	10	2	14	0	1	—	—	—	—	—	—
Спички	156	185	488	436	427	509	282	362	526	749	275	118	853	349
Прочие промышленные товары народного потребления	7	168	23	429	22	117	5	57	50	824	42	537	21	149

Экспорт в Монголию (*продолжение*)

Наименование товаров	1937 г.		1938 г.		1939 г.		1940 г.	
	т	тыс. руб.	т	тыс. руб.	т	тыс. руб.	т	тыс. руб.
ВСЕГО	123 408	49 677	118 706	52 237	98 724	56 897	99 353	89 261
В том числе:								
Машины и оборудование	**3 553**	**5 401**	**6 457**	**8 706**	**4 943**	**9 185**	**4 455**	**10 678**
Станки металлорежущие	36	59	39	94	32	62	51	158
Кузнечно-прессовое оборудование	3	8	0,4	0,3	—	—	44	81
Котлы паровые и части их	203	59	138	90	89	32	13	8
Двигатели внутреннего сгорания	22	38	2	15	12	18	47	87
Прочее энергетическое оборудование	—	—	8	25	5	25	0	1
Генераторы электрические, электромоторы и мотор-генераторы	16	21	53	101	27	68	32	63
Трансформаторы и части их	2	4	50	66	16	21	22	30
Прочее электротехническое оборудование	278	456	361	595	422	643	370	859
Дробильно-размольное и обогатительное оборудование	4	5	24	32	23	27	8	10
Подъемно-транспортное оборудование	41	18	18	25	87	72	140	171
Машины для текстильной промышленности	11	12	6	10	8	15	8	19
Станки деревообрабатывающие	3	4	4	6	29	35	8	23
Насосы и части их	39	39	95	143	40	77	37	60
Прочее насосно-компрессорное оборудование	11	21	17	27	12	23	7	10
Оборудование полиграфической промышленности	9	69	27	112	8	11	2	13
Оборудование связи	18	111	31	286	59	373	49	581
Вентили, шибера и краны	26	50	—	—	43	55	42	80
Киноаппаратура и принадлежности	22	106	1	3	38	154	14	73
Пишущие, счетные и счетно-аналитические машины	5	24	2	39	13	95	10	161
Оборудование прочее	71	127	308	492	187	353	188	355
Приборы, лабораторное и медицинское оборудование	421	850	295	732	318	883	242	1 193
Тракторы и части их	169	117	238	317	191	94	125	175

Наименование товаров	1937 г.		1938 г.		1939 г.		1940 г.	
	т	тыс. руб.	т	тыс. руб.	т	тыс. руб.	т	тыс. руб.
Сельскохозяйственные машины	857	340	908	302	828	341	428	346
Средства железнодорожного транспорта	16	1	—	—	50	31	16	32
Авто-мото-велотранспорт и части	1 270	2 862	2 259	4 394	2 406	5 677	2 552	6 089
Топливо, минеральное сырье, металлы	**23 761**	**3 773**	**25 001**	**4 512**	**27 436**	**4 449**	**31 515**	**6 609**
Уголь каменный, антрацит, кокс	134	5	85	2	148	4	117	2
Нефтепродукты	18 802	2 309	17 871	2 255	21 936	2 773	27 095	4 754
Асбест	40	49	5	2	15	29	11	22
Сера	20	4	20	5	9	3	3	2
Глины	—	—	13	1	—	—	—	—
Чугун	—	—	81	8	69	6	16	6
Прокат черных металлов	2 840	483	3 549	599	2 578	454	2 009	442
Трубы	345	175	739	331	878	318	220	162
Проволока	256	42	746	153	696	137	1 003	338
Прочие изделия из черных металлов	1 321	699	1 790	1 022	1 097	703	1 035	851
Цветные металлы и изделия из них	3	7	77	128	10	22	6	30
Химические продукты, удобрения, каучук	**1 080**	**1 174**	**1 912**	**2 210**	**1 507**	**1 720**	**1 759**	**2 956**
Содопродукты и другие щелочи	—	—	22	3	43	10	34	9
Хромпик	16	8	10	6	28	9	15	6
Прочие соли органических и неорганических кислот	32	8	74	35	72	15	19	4
Продукты коксохимической промышленности	15	10	97	59	9	6	182	28
Продукты лесохимической промышленности	28	17	68	24	46	27	66	38
Химические продукты прочие	280	354	572	378	500	620	529	905
Лакокрасочные и дубильные материалы	521	327	511	418	572	418	532	396
Удобрения	—	—	23	4	24	4	1	1
Резина, резиновые и резино-асбестовые изделия	188	450	427	1 117	213	611	381	1 569

Экспорт в Монголию (*продолжение*)

Наименование товаров	1937 г.		1938 г.		1939 г.		1940 г.	
	т	тыс. руб.	т	тыс. руб.	т	тыс. руб.	т	тыс. руб.
Цемент	**2 517**	**238**	**2 114**	**147**	**2 988**	**215**	**2 090**	**181**
Сырье растительного и животного происхождения (кроме продовольственного)	**3 826**	**3 758**	**2 513**	**3 041**	**3 357**	**2 857**	**2 830**	**2 595**
Фанера	78	38	143	31	36	11	25	14
Лесоматериалы прочие	427	29	279	43	226	11	291	94
Бумага и картон	1 010	455	533	139	1 344	618	1 367	568
Лен, кудель льняная	5	6	2	3	4	3	21	5
Пенька и пеньковые отходы	—	—	—	—	—	—	—	—
Тряпье	1	1	6	3	1	2	7	8
Шерсть	—	—	—	—	—	—	—	—
Пушнина и меховое сырье	16	390	4	74	5	154	4	142
Кожевенное сырье	—	—	—	—	—	—	—	—
Кожи выделанные	288	1 257	268	1 037	185	809	130	716
Табак листовой	19	38	178	107	5	8	2	1
Семена и посадочный материал	67 *	17	89	9	49 *	27	5 *	19
Лекарственно-техническое сырье	1	1	0	0,1	2	16	—	—
Жиры и масла технические	—	—	170	81	—	—	—	—
Сырье для производства продовольственных товаров	**5 678**	**2 204**	**3 591**	**556**	**6 711**	**2 194**	**5 745**	**7 599**
Пшеница	—	—	22	2	5	1	19	2
Рожь	—	—	—	—	5	1	—	—
Ячмень	28	5	—	—	1	1	—	—
Овес	1 430	116	2 784	227	4 485	364	1 858	194
Живые животные	—	—	5	4	—	—	4	45
Масличное семя	—	—	45	11	—	—	—	—
Чай	3 195	1 630	289	165	1 003	1 132	1 944	6 086

* Включая семена масличные.

Наименование товаров	1937 г.		1938 г.		1939 г.		1940 г.	
	т	тыс. руб.	т	тыс. руб.	т	тыс. руб.	т	тыс. руб.
Продукты крахмало-паточной промышленности	295	97	351	116	28	10	39	13
Сырье продовольственное прочее	730	356	80	15	1 184	685	1 881	1 259
Продовольственные товары	**72 654**	**14 617**	**66 410**	**13 775**	**41 567**	**14 601**	**40 905**	**22 298**
Мясо и мясопродукты	9	16	56	74	208	417	332	1 277
Масло коровье	171	263	336	477	260	376	513	794
Молоко и молочные продукты	—	—	241	226	—	—	—	—
Яйца и продукты их переработки	—	—	—	—	—	—	—	—
Рыба свежая, свежемороженая, соленая, копченая	31	29	59	61	116	103	470	530
Консервы рыбные	72	55	129	107	230	308	321	531
Консервы прочие	331	260	—	—	1 009	736	1 272	1 243
Икра	6	20	27	90	38	110	71	569
Мука	52 369	6 393	47 905	5 822	23 681	2 801	22 286	3 021
Крупа	7 383	992	6 348	979	4 072	770	2 164	571
Макаронные изделия	—	—	434	170	—	—	—	—
Бобовые	—	—	10	2	13	2	152	38
Овощи и грибы	99	60	188	107	112	84	344	190
Фрукты и ягоды	1 236	645	1 364	772	1 127	714	782	536
Орехи	44	19	95	37	201	94	137	131
Сахар	6 143	1 208	4 679	966	3 801	863	4 565	1 180
Кондитерские изделия	2 136	2 444	1 647	1 840	2 467	3 124	2 993	4 900
Масла растительные продовольственные	240	121	99	49	334	183	292	202
Спирто-водочные изделия и безалкогольные напитки	462	451	186	267	600	903	664	1 167

Экспорт в Монголию (*продолжение*)

Наименование товаров	1937 г.		1938 г.		1939 г.		1940 г.	
	т	тыс. руб.	т	тыс. руб.	т	тыс. руб.	т	тыс. руб.
Табак курительный и табачные изделия	1 132	1 512	668	1 093	1 778	2 854	2 252	4 868
Соль поваренная	748	26	1 548	54	1 485	38	1 133	30
Товары пищевые и вкусовые прочие	42	103	24	30	35	121	162	520
Промышленные товары народного потребления	**7 680**	**14 093**	**9 136**	**19 127**	**5 988**	**15 897**	**6 969**	**30 360**
Ткани хлопчатобумажные	2 989	5 000	3 170	5 341	1 510	3 071	2 169	5 700
Ткани шерстяные	66	386	68	546	91	1 079	111	2 597
Ткани шелковые	67	1 084	39	730	56	1 601	78	3 755
Ткани льняные	23	45	27	66	20	87	18	133
Ковровые изделия	0,1	2	2	20	18	71	45	433
Нитки и пряжа	57	203	194	331	36	143	41	171
Одежда, белье и головные уборы	282	3 514	412	5 330	343	5 386	584	10 207
Обувь кожаная, резиновая, прочая	110	718	159	1 059	107	1 075	232	2 854
Посуда фарфоровая, фаянсовая и стеклянная	1 230	416	517	269	1 222	574	837	671
Посуда металлическая и столовые приборы	1 756	1 879	1 090	889	1 663	1 530	1 440	1 469
Мыло и парфюмерно-косметические товары	139	200	347	632	421	715	801	1 490
Швейные машины бытовые	84	196	61	135	83	189	126	339
Фотоаппараты и принадлежности	5	71	5	38	12	145	6	159
Печатные произведения	9	28	8	24	32	42	61	140
Кинофильмы	—	—	1	29	—	—	—	—
Спички	860	324	486	253	364	147	410	202
Прочие промышленные товары народного потребления	3	27	2 550	3 535	10	42	10	40

ИМПОРТ ИЗ МОНГОЛИИ

Наименование товаров	1913 г.	
	т	тыс. руб.
ВСЕГО	79 478	29 285
В том числе:		
Медь	**0**	**0,3**
Драгоценные металлы	—	—
Каучук и резина сырые	—	—
Сырье растительного и животного происхождения (кроме продовольственного)	**47 251**	**17 510**
Лесоматериалы	31 727	928
Тряпье и лоскут	—	—
Шерсть овечья	6 720	9 653
Шерстяной топс и пряжа	—	—
Пушнина	1 276	5 175
Кожевенное сырье	919	1 143
Кожи выделанные	—	—
Корма объемные	6 532	286
Волос животный	...	...
Кишки и желудки скотские	6	14
Рога и копыта	13	14
Прочее сырье растительного и животного происхождения	23	205
Живые животные	**31 264**	**10 638**
Жиры животного происхождения	**42**	**49**
Продовольственные товары	**906**	**1 084**
Мясо и мясопродукты	331	214
Масло коровье	360	756
Рыба и рыбопродукты	139	89
Прочие продовольственные товары	57	5
Ткани и изделия из них	**0**	**2**
Обувь и кожаные изделия	**19**	**18**

Импорт из Монголии (*продолжение*)

Наименование товаров	1923/24 г.*		1924/25 г.		1925/26 г.		1926/27 г.		1927/28 г.		1928 г. (октябрь — декабрь)		1929 г.	
	т	тыс. руб.	т	тыс. руб.	т	тыс. руб.	т	тыс. руб.	т	тыс. руб.	т	тыс. руб.	т	тыс. руб.
ВСЕГО	10 273	6 859	14 395	12 487	9 668	13 038	21 357	26 511	22 239	42 177	11 913	15 641	23 099	53 238
В том числе:														
Медь	—	—	—	—	—	—	—	—	—	—	—	—	—	—
Драгоценные металлы . . .	—	—	0	42	0,3	7	—	—	—	—	—	—	—	—
Каучук и резина сырые . . .	—	—	—	—	—	—	—	—	—	—	—	—	—	—
Сырье растительного и животного происхождения (кроме продовольственного) . . .	1 465	2 872	3 825	7 879	4 886	10 497	7 291	18 148	12 382	34 426	3 624	10 006	11 682	45 114
Лесоматериалы	—	—	12	3	—	—	150	2	—	—	—	—	—	—
Тряпье и лоскут	—	—	—	—	—	—	—	—	—	—	—	—	—	—
Шерсть овечья	409	627	2 286	4 349	2 640	5 123	4 908	12 006	7 059	19 176	3 431	9 316	7 061	27 093
Шерстяной топс и пряжа . .	—	—	—	—	—	—	67	272	143	606	—	—	—	—
Пушнина	82	997	44	631	16	216	67	756	200	2 123	11	105	60	2 767
Кожевенное сырье	876	1 210	1 405	2 760	2 119	4 374	2 038	4 945	4 846	12 362	162	509	4 275	14 460
Кожи выделанные	—	—	—	—	35	199	10	49	—	—	—	—	0	0
Корма объемные	78	3	—	—	—	—	—	—	49	3	—	—	178	21

* С 1918 по 1922/23 г. импорта из Монголии не было.

Наименование товаров	1923/24 г.*		1924/25 г.		1925/26 г.		1926/27 г.		1927/28 г.		1928 г. (октябрь — декабрь)		1929 г.	
	т	тыс. руб.	т	тыс. руб.	т	тыс. руб.	т	тыс. руб.	т	тыс. руб.	т	тыс. руб.	т	тыс. руб.
Волос животный	3	7	15	31	17	45	17	35	50	101	10	49	62	289
Кишки и желудки скотские	2	7	21	49	22	467	15	31	17	35	5	17	31	470
Рога и копыта	13	17	37	49	23	28	7	7	16	10	4	3	15	14
Прочее сырье растительного и животного происхождения	2	4	5	7	14	45	13	45	2	10	1	7	—	—
Живые животные	8 382	3 384	10 240	4 179	4 453	1 892	13 646	7 542	9 519	7 089	8 246	5 573	11 204	7 703
Жиры животного происхождения	269	296	116	181	146	265	119	188	143	255	16	24	79	192
Продовольственные товары .	156	304	206	183	160	311	294	620	194	404	7	24	119	209
Мясо и мясопродукты . . .	131 **	289 **	174 **	157 **	138 **	293 **	289 **	617 **	194 **	404 **	7 **	24 **	119 **	209 **
Масло коровье	—	—	—	—	—	—	—	—	—	—	—	—	—	—
Рыба и рыбопродукты . . .	1	1	30	24	22	18	5	3	—	—	—	—	—	—
Прочие продовольственные товары	24	14	2	2	—	—	—	—	—	—	—	—	—	—
Ткани и изделия из них . . .	0,1	0,3	1	7	—	—	0,4	2	—	—	20	14	14	7
Обувь и кожаные изделия . .	—	—	0	1	1	11	0,1	1	—	—	—	—	0	3

* С 1918 по 1922/23 г. импорта из Монголии не было.

** С 1923/24 по 1932 г. включая масло и сыр.

Импорт из Монголии (*продолжение*)

Наименование товаров	1930 г.		1931 г.		1932 г.		1933 г.		1934 г.		1935 г.		1936 г.	
	т	тыс. руб.	т	тыс. руб.	т	тыс. руб.	т	тыс. руб.	т	тыс. руб.	т	тыс. руб.	т	тыс. руб.
ВСЕГО	52 461	68 813	84 147	100 486	54 508	67 186	31 286	60 184	38 233	71 657	43 087	27 571	42 635	25 558
В том числе:														
Медь	—	—	—	—	—	—	—	—	—	—	—	—	—	—
Драгоценные металлы . . .	—	—	—	—	—	—	—	—	—	—	—	—	—	—
Каучук и резина сырые . . .	—	—	—	—	—	—	94	52	79	38	96	146	27	4
Сырье растительного и животного происхождения (кроме продовольственного) . . .	12 222	37 100	17 374	50 713	11 512	33 871	11 636	42 446	7 385	42 486	10 067	15 170	10 460	13 988
Лесоматериалы	2	3	16	1	—	—	—	—	—	—	—	—	—	—
Тряпье и лоскут	—	—	—	—	—	—	172	213	225	153	353	174	465	122
Шерсть овечья	7 208	21 092	9 332	30 324	6 134	21 343	7 407	27 992	1 736	9 462	3 159	5 064	3 130	5 598
Шерстяной топс и пряжа . .	—	—	—	—	—	—	—	—	—	—	—	—	—	—
Пушнина	268	2 816	205	2 467	124	2 823	107	3 245	266	10 483	54	418	91	451
Кожевенное сырье	4 591	11 839	7 584	16 610	5 085	8 026	3 950	10 996	3 712	12 403	4 147	4 945	4 474	3 802
Кожи выделанные	1	1	0,2	1	—	—	—	—	—	—	104	237	22	10
Корма объемные	3	1	—	—	—	—	—	—	—	—	—	—	—	—

Наименование товаров	1930 г.		1931 г.		1932 г.		1933 г.		1934 г.		1935 г.		1936 г.	
	т	тыс. руб.	т	тыс. руб.	т	тыс. руб.	т	тыс. руб.	т	тыс. руб.	т	тыс. руб.	т	тыс. руб.
Волос животный	91	338	141	519	103	474	—	—	1 393	8 382	1 863	3 928	1 945	3 712
Кишки и желудки скотские	23	941	27	718	51	1 154	—	—	52	1 600	28	132	41	84
Рога и копыта	4	7	21	28	14	45	—	—	—	—	—	—	—	—
Прочее сырье растительного и животного происхождения	31	62	78	45	1	6	—	—	1	3	359	272	292	209
Живые животные	38 937	29 339	64 431	45 650	36 408	23 657	16 359	11 344	27 164	22 283	30 921	10 678	30 262	10 058
Жиры животного происхождения	315	917	236	659	256	767	—	—	—	—	—	—	—	—
Продовольственные товары	975	1 449	2 099	3 321	6 329	8 891	2 838	3 906	3 207	5 269	1 962	1 453	1 886	1 508
Мясо и мясопродукты	922 *	1 303	1 948 *	2 938	5 727 *	7 134	2 823 *	3 889	3 166	5 106	1 777	1 199	1 738	1 322
Масло коровье	—	—	—	—	—	—	...	...	25	132	166	244	109	141
Рыба и рыбопродукты	—	—	4	10	207	613	...	...	16	31	19	10	39	45
Прочие продовольственные товары	53	146	147	373	395	1 144	15	17	—	—	—	—	—	—
Ткани и изделия из них	—	—	0	0,3	—	—	9	94	—	—	—	—	—	—
Обувь и кожаные изделия	0,1	1	0	0	—	—	—	—	—	—	16	45	—	—

* Включая масло и сыр.

Импорт из Монголии (*продолжение*)

Наименование товаров	1937 г.		1938 г.		1939 г.		1940 г.	
	т	тыс. руб.	т	тыс. руб.	т	тыс. руб.	т	тыс. руб.
ВСЕГО	46 302	25 430	56 016	29 068	66 464	37 306	66 130	39 444
В том числе:								
Медь	—	—	—	—	—	—	136	103
Драгоценные металлы	—	—	—	—	—	—	—	—
Каучук и резина сырые	—	—	43	4	33	5	1	0,1
Сырье растительного и животного происхождения (кроме продовольственного)	9 279	11 557	10 014	12 867	13 532	21 614	14 368	22 416
Лесоматериалы	—	—	—	—	—	—	—	—
Тряпье и лоскут	358	107	846	245	725	219	676	226
Шерсть овечья	2 644	4 285	3 268	4 464	3 464	5 866	3 901	8 651
Шерстяной топс и пряжа	—	—	—	—	—	—	—	—
Пушнина	89	432	132	1 594	299	5 223	287	3 097
Кожевенное сырье	4 072	3 132	4 158	3 884	5 545	4 965	6 683	5 979
Кожи выделанные	—	—	—	—	—	—	—	—

Импорт из Монголии (продолжение)

Наименование товаров	1937 г.		1938 г.		1939 г.		1940 г.	
	т	тыс. руб.	т	тыс. руб.	т	тыс. руб.	т	тыс. руб.
Корма объемные	—	—	—	—	—	—	—	—
Волос животный	1 778	3 313	1 492	2 572	2 465	3 898	1 618	2 993
Кишки и желудки скотские	45	87	22	43	182	783	188	804
Рога и копыта	—	—	58	39	—	—	—	—
Прочее сырье растительного и животного происхождения	293	201	38	26	852	660	1 015	666
Живые животные	**35 201**	**12 530**	**43 391**	**14 503**	**50 437**	**13 723**	**48 550**	**15 048**
Жиры животного происхождения	—	—	**315**	**274**	—	—	—	—
Продовольственные товары	**1 821**	**1 337**	**2 253**	**1 420**	**2 461**	**1 963**	**3 074**	**1 877**
Мясо и мясопродукты	1 782	1 293	1 929	1 017	1 925	1 302	2 503	1 192
Масло коровье	11	14	264	335	485	605	511	655
Рыба и рыбопродукты	28	30	60	68	50	55	58	28
Прочие продовольственные товары	—	—	—	—	1	1	2	2
Ткани и изделия из них	—	—	—	—	—	—	—	—
Обувь и кожаные изделия	—	—	—	—	—	—	—	—

ЭКСПОРТ В ПАЛЕСТИНУ

Наименование товаров	1923/24 г.*		1924/25 г.		1925/26 г.		1926/27 г.		1927/28 г.		1928 г. (октябрь — декабрь)		1929 г.	
	т	тыс. руб.	т	тыс. руб.	т	тыс. руб.	т	тыс. руб.	т	тыс. руб.	т	тыс. руб.	т	тыс. руб.
ВСЕГО	459	56	6 793	1 478	3 085	885	3 025	662	4 053	1 241	1 596	484	7 837	2 579
В том числе:														
Машины и оборудование . .	—	—	—	—	—	—	—	—	—	—	—	—	—	—
Уголь каменный, антрацит и кокс	—	—	—	—	—	—	—	—	—	—	—	—	—	—
Нефтепродукты	—	—	—	—	—	—	—	—	—	—	—	—	—	—
Черные металлы	—	—	—	—	—	—	—	—	—	—	—	—	—	—
Содопродукты	—	—	—	—	—	—	—	—	—	—	—	—	—	—
Химические продукты прочие	—	—	—	—	—	—	—	—	—	—	—	—	—	—
Цемент	459	56	990	80	—	—	—	—	—	—	—	—	—	—
Лесоматериалы кроме поименованных	—	—	5 494	1 161	2 318	572	2 262	519	3 806	1 098	1 596	484	6 698	1 984
Фанера	—	—	122	70	—	—	—	—	—	—	—	—	29	17
Спички и спичечная соломка	—	—	—	—	—	—	—	—	—	—	—	—	26	24
Семена и посадочный материал	—	—	—	—	—	—	—	—	5	3	—	—	26	21
Пшеница	—	—	—	—	—	—	—	—	—	—	—	—	—	—

* До 1923/1924 г. экспорта не было.

Наименование товаров	1923/24 г.		1924/25 г.		1925/26 г.		1926/27 г.		1927/28 г.		1928 г. (октябрь — декабрь)		1929 г.	
	т	тыс. руб.	т	тыс. руб.	т	тыс. руб.	т	тыс. руб.	т	тыс. руб.	т	тыс. руб.	т	тыс. руб.
Рожь	—	—	—	—	—	—	—	—	—	—	—	—	—	—
Ячмень	—	—	—	—	—	—	—	—	—	—	—	—	—	—
Живые животные	—	—	73	80	—	—	4	3	142	63	—	—	—	—
Семя масличное	—	—	—	—	—	—	—	—	—	—	—	—	72	63
Крахмалопродукты	—	—	—	—	—	—	—	—	—	—	—	—	—	—
Птица всякая	—	—	0,2	0,3	—	—	—	—	13	42	—	—	—	—
Масло коровье	—	—	—	—	4	14	—	—	—	—	—	—	—	—
Рыбопродукты и консервы рыбные	—	—	24	23	71	111	—	—	—	—	—	—	10	21
Мука	—	—	0,5	0	—	—	27	10	70	31	—	—	—	—
Бобовые	—	—	—	—	—	—	—	—	—	—	—	—	65	70
Овощи	—	—	36	3	166	21	712	84	16	1	—	—	—	—
Фрукты, ягоды свежие и сухие	—	—	—	—	—	—	10	7	—	—	—	—	—	—
Сахар и кондитерские изделия	—	—	—	—	—	—	—	—	—	—	—	—	906	369
Масло оливковое	—	—	—	—	—	—	—	—	—	—	—	—	—	—
Папиросы	—	—	—	—	—	—	—	—	—	—	—	—	—	—
Ткани хлопчатобумажные	—	—	—	—	—	—	—	—	—	—	—	—	—	—
Посуда фаянсовая и фарфоровая	—	—	—	—	—	—	—	—	—	—	—	—	—	—

Экспорт в Палестину (*продолжение*)

Наименование товаров	1930 г.		1931 г.		1932 г.		1933 г.		1934 г.		1935 г.		1936 г.	
	т	тыс. руб.	т	тыс. руб.	т	тыс. руб.	т	тыс. руб.	т	тыс. руб.	т	тыс. руб.	т	тыс. руб.
ВСЕГО	11 657	1 784	8 411	1 642	14 787	1 366	35 443	2 440 *	55 483	3 513	57 000	2 666	23 964	1 984
В том числе:														
Машины и оборудование . .	—	—	—	—	—	—	—	—	—	—	13	7	52	18
Уголь каменный, антрацит и кокс	—	—	—	—	—	—	—	—	6 125	83	7	3	—	—
Нефтепродукты	4 955	544	—	—	4 798	387	—	—	258	11	10 882	95	10	1
Черные металлы	—	—	—	—	—	—	—	—	908	39	1 561	60	—	—
Содопродукты	44	14	79	24	10	3	—	—	33	10	—	—	—	—
Химические продукты прочие	6	1	21	8	—	—	—	—	25	4	180	25	—	—
Цемент	20	1	—	—	500	10	—	—	12 106	188	20 049	251	—	—
Лесоматериалы кроме поименованных	5 824	788	2 632	226	5 859	370	—	—	25 157	1 893	20 323	1 632	14 509	946
Фанера	74	38	196	70	162	45	—	—	699	132	—	—	847	144
Спички и спичечная соломка	—	—	7	14	4	3	—	—	—	—	—	—	—	—
Семена и посадочный материал	95	45	30	10	—	—	—	—	—	—	—	—	—	—
Пшеница	—	—	—	—	500	56	—	—	2 894	272	—	—	—	—

* В 1933 г. Палестина по товарам не выделялась.

Наименование товаров	1930 г.		1931 г.		1932 г.		1933 г.		1934 г.		1935 г.		1936 г.	
	т	тыс. руб.	т	тыс. руб.	т	тыс. руб.	т	тыс. руб.	т	тыс. руб.	т	тыс. руб.	т	тыс. руб.
Рожь	—	—	—	—	—	—	—	—	—	—	—	—	—	—
Ячмень	—	—	—	—	648	56	—	—	550	31	—	—	—	—
Живые животные	—	—	—	—	—	—	—	—	—	—	—	—	—	—
Семя масличное	60	28	—	—	—	—	—	—	—	—	—	—	—	—
Крахмалопродукты	28	10	31	10	—	—	—	—	90	11	—	—	—	—
Птица всякая	—	—	—	—	—	—	—	—	—	—	—	—	—	—
Масло коровье	—	—	—	—	—	—	—	—	—	—	—	—	—	—
Рыбопродукты и консервы рыбные	8	17	16	31	8	11	—	—	20	7	83	47	22	9
Мука	—	—	63	14	1 784	293	—	—	21	7	97	15	—	—
Бобовые	—	—	—	—	—	—	—	—	—	—	—	—	—	—
Овощи	—	—	—	—	—	—	—	—	—	—	—	—	—	—
Фрукты, ягоды свежие и сухие	—	—	5	7	7	3	—	—	1	0	166	62	—	—
Сахар и кондитерские изделия	513	251	5 213	1 153	206	52	—	—	0,3	0	692	77	4 117	413
Масло оливковое	—	—	—	—	—	—	—	—	14	24	—	—	—	—
Папиросы	—	—	—	—	—	—	—	—	4	21	—	—	—	—
Ткани хлопчатобумажные	0,3	7	0,3	10	—	—	—	—	135	296	38	83	—	—
Посуда фаянсовая и фарфоровая	5	14	28	17	41	14	—	—	26	3	59	16	—	—

Наименование товаров	1937 г.		1938 г.		1939 г.		1940 г.	
	т	тыс. руб.	т	тыс. руб.	т	тыс. руб.	т	тыс. руб.
ВСЕГО	12 298	1 018	11 484	1 366	280	31	0,1	2
В том числе:								
Машины и оборудование . .	47	19	—	—	13	7	—	—
Уголь каменный, антрацит и кокс	2 032	27	—	—	—	—	—	—
Нефтепродукты	—	—	1 118	33	—	—	—	—
Черные металлы	296	54	—	—	—	—	—	—
Содопродукты	—	—	—	—	—	—	—	—
Химические продукты прочие	51	5	—	—	—	—	—	—
Цемент	—	—	—	—	—	—	—	—
Лесоматериалы кроме поименованных	4 450	432	4 700	674	—	—	—	—
Фанера	231	65	—	—	—	—	—	—
Спички и спичечная соломка	—	—	—	—	—	—	—	—
Семена и посадочный материал	—	—	—	—	—	—	—	—
Пшеница	500	77	1 082	162	—	—	—	—
Рожь	—	—	—	—	200	14	—	—
Ячмень	—	—	4 543	473	—	—	—	—
Живые животные	—	—	—	—	—	—	—	—
Семя масличное	—	—	—	—	—	—	—	—
Крахмалопродукты	—	—	—	—	—	—	—	—
Птица всякая	—	—	—	—	—	—	—	—
Масло коровье	—	—	—	—	—	—	—	—
Рыбопродукты и консервы рыбные	—	—	—	—	—	—	—	—
Мука	—	—	—	—	—	—	—	—
Бобовые	—	—	—	—	—	—	—	—
Овощи	—	—	—	—	—	—	—	—
Фрукты, ягоды свежие и сухие	—	—	—	—	—	—	—	—
Сахар и кондитерские изделия	114	17	—	—	—	—	—	—
Масло оливковое	—	—	—	—	—	—	—	—
Папиросы	—	—	—	—	—	—	—	—
Ткани хлопчатобумажные . .	—	—	—	—	—	—	—	—
Посуда фаянсовая и фарфоровая	—	—	—	—	—	—	—	—

Наименование товаров	1924/25 г. *		1925/26 г.		1926/27 г.		1927/28 г.		1928 г. (октябрь—декабрь)		1929 г.		1930 г.		1931 г.	
	т	тыс. руб.	т	тыс. руб.	т	тыс. руб.	т	тыс. руб.	т	тыс. руб.	т	тыс. руб.	т	тыс. руб.	т	тыс. руб.
ВСЕГО .	324	112	—	—	—	—	9	17	—	—	158	181	0,1	0	2	0,3
В том числе:																
Дубильные вещества .	324	112	—	—	—	—	—	—	—	—	—	—	—	—	—	—
Какао	—	—	—	—	—	—	7	14	—	—	—	—	—	—	—	—
Фрукты свежие и сухие	—	—	—	—	—	—	—	—	—	—	157	177	—	—	—	—

* До 1924/25 г. импорта из Палестины не было.

Импорт из Палестины (*продолжение*)

Наименование товаров	1932 г.		1933 г.		1934 г.		1935 г.		1936 г.		1937 г.		1938 г.		1939 г.		1940 г.	
	т	тыс. руб.	т	тыс. руб.	т	тыс. руб.	т	тыс. руб.	т	тыс. руб.	т	тыс. руб.	т	тыс. руб.	т	тыс. руб.	т	тыс. руб
ВСЕГО .	0	0,3	0	0	587	224 *	779	206 *	670	192 *	717	171 *	—	—	30	14 *	87	35 *
В том числе:																		
Дубильные вещества .	—	—	—	—	—	—	—	—	—	—	—	—	—	—	—	—	—	—
Какао	—	—	—	—	—	—	—	—	—	—	—	—	—	—	—	—	—	—
Фрукты свежие и сухие	—	—	—	—	—	—	—	—	—	—	—	—	—	—	—	—	—	—

* В 1934—1940 гг. Палестина по товарам не выделялась.

ЭКСПОРТ В СИРИЮ

Наименование товаров	1926/27 г. *		1927/28 г.		1928 г. (октябрь — декабрь)		1929 г.		1930 г.		1931 г.		1932 г.	
	т	тыс. руб.	т	тыс. руб.	т	тыс. руб.	т	тыс. руб.	т	тыс. руб.	т	тыс. руб.	т	тыс. руб.
ВСЕГО	349	35	8	10	—	—	11	11	41	73	11 222	975	9 266	795
В том числе:														
Машины и оборудование . .	—	—	—	—	—	—	—	—	—	—	—	—	—	—
Уголь каменный	—	—	—	—	—	—	—	—	—	—	—	—	—	—
Нефтепродукты	—	—	—	—	—	—	—	—	—	—	2 540	160	5 522	331
Химические продукты . . .	—	—	—	—	—	—	—	—	—	—	—	—	—	—
Красители	—	—	—	—	—	—	—	—	—	—	—	—	—	—
Резиновые изделия	—	—	—	—	—	—	—	—	1	14	—	—	—	—
Цемент	—	—	—	—	—	—	—	—	—	—	—	—	—	—
Стекло листовое	—	—	—	—	—	—	—	—	—	—	—	—	—	—
Лесоматериалы	—	—	—	—	—	—	—	—	—	—	8 680	805	—	—
Табак листовой	—	—	—	—	—	—	—	—	7	28	—	—	—	—
Ячмень	—	—	—	—	—	—	—	—	—	—	—	—	3 558	300
Овощи	349	35	—	—	—	—	—	—	—	—	—	—	—	—
Сахар	—	—	—	—	—	—	—	—	—	—	—	—	—	—
Ткани	—	—	—	—	—	—	—	—	—	—	—	—	28	112
Нитки хлопчатобумажные . .	—	—	—	—	—	—	—	—	—	—	2	10	—	—
Фарфор, фаянс, стекло . . .	—	—	—	—	—	—	—	—	—	—	—	—	122	35
Спички	—	—	7	10	—	—	11	11	33	31	—	—	35	17

* До 1926/27 г. экспорта в Сирию не было.

Наименование товаров	1933 г.		1934 г.		1935 г.		1936 г.		1937 г.		1938 г.		1939 г.		1940 г.	
	т	тыс. руб.	т	тыс. руб.	т	тыс. руб.	т	тыс. руб.	т	тыс. руб.	т	тыс. руб.	т	тыс. руб.	т	тыс. руб.
ВСЕГО . . .	15	38	14 699	1 579	31 461	2 171	29 919	1 057	22 490	857	57	119	5	9	—	—
В том числе:																
Машины и оборудование . .	—	—	1	1	15	7	—	—	2	4	—	—	—	—	—	—
Уголь каменный	—	—	—	—	10 036	81	23 261	311	16 324	233	—	—	—	—	—	—
Нефтепродукты	—	—	—	—	10	4	—	—	2	1	—	—	—	—	—	—
Химические продукты . . .	—	—	90	14	49	26	15	5	7	3	4	2	—	—	—	—
Красители	—	—	—	—	30	22	1	2	38	55	12	18	4	8	—	—
Резиновые изделия	—	—	—	—	—	—	—	—	—	—	—	—	—	—	—	—
Цемент	—	—	9 336	153	19 389	279	—	—	—	—	—	—	—	—	—	—
Стекло листовое	—	—	726	185	156	17	—	—	—	—	—	—	—	—	—	—
Лесоматериалы	—	—	4 047	247	766	38	130	7	—	—	—	—	—	—	—	—
Табак листовой	—	—	—	—	—	—	—	—	—	—	—	—	—	—	—	—
Ячмень	—	—	—	—	—	—	—	—	—	—	—	—	—	—	—	—
Овощи	—	—	—	—	—	—	—	—	—	—	—	—	—	—	—	—
Сахар	—	—	—	—	—	—	6 468	651	5 974	464	—	—	—	—	—	—
Ткани	—	—	346	892	659	1 457	7	21	31	71	—	—	—	—	—	—
Нитки хлопчатобумажные . .	—	—	3	7	55	98	18	41	—	—	41	99	—	—	—	—
Фарфор, фаянс, стекло . . .	—	—	117	46	167	77	14	2	—	—	—	—	—	—	—	—
Спички	—	—	5	3	—	—	—	—	—	—	—	—	—	—	—	—

ИМПОРТ ИЗ СИРИИ

Наименование товаров	1924/25 г. *		1925/26 г.		1926/27 г.		1927/28 г.		1928 г. (октябрь — декабрь)		1929 г.		1930 г.		1931 г.		1932 г.	
	т	тыс. руб.	т	тыс. руб.	т	тыс. руб.	т	тыс. руб.	т	тыс. руб.	т	тыс. руб.	т	тыс. руб.	т	тыс. руб.	т	тыс. руб.
ВСЕГО	0.5	3	11	17	10	17	31	49	146	77	36	52	37	77	9	14	15	21
В том числе:																		
Асфальт и гудрон нефтяные	—	—	7	10	10	17	28	42	—	—	36	52	28	38	9	11	15	21
Дубильные вещества	—	—	3	6	—	—	—	—	—	—	—	—	—	—	—	—	—	—
Шерсть	—	—	—	—	—	—	—	—	—	—	—	—	—	—	—	—	—	—
Экзотические смолы	—	—	—	—	—	—	—	—	—	—	—	—	8	36	—	—	—	—
Фрукты свежие	—	—	—	—	—	—	—	—	146	77	—	—	—	—	—	—	—	—

* До 1924/25 г. импорта из Сирии не было.

Импорт из Сирии (*продолжение*)

Наименование товаров	1933 г. *		1934 г.		1935 г.		1936 г.		1937 г.		1938 г.		1939 г.		1940 г.	
	т	тыс. руб.	т	тыс. руб.	т	тыс. руб.	т	тыс. руб.	т	тыс. руб.	т	тыс. руб.	т	тыс. руб.	т	тыс. руб.
ВСЕГО	307	98	1 314	1 802	583	687	1 011	390	0	0	—	—	—	—	—	—
В том числе:																
Асфальт и гудрон нефтяные	—	—	—	—	57	17	16	5	0	0	—	—	—	—	—	—
Дубильные вещества	—	—	—	—	—	—	—	—	—	—	—	—	—	—	—	—
Шерсть	—	—	1 278	1 795	377	597	—	—	—	—	—	—	—	—	—	—
Экзотические смолы	—	—	—	—	—	—	—	—	—	—	—	—	—	—	—	—
Фрукты свежие	—	—	36	7	149	73	994	382	—	—	—	—	—	—	—	—

* В 1933 г. Сирия по товарам не выделялась.

Наименование товаров	1928 г.* (октябрь — декабрь)		1929 г.		1930 г.		1931 г.		1932 г.		1933 г.		1934 г.	
	т	тыс. руб.	т	тыс. руб.	т	тыс. руб.	т	тыс. руб.	т	тыс. руб.	т	тыс. руб.	т	тыс. руб.
ВСЕГО	1 024	5 060	5 569	18 645	4 887	23 138	1 821	6 785	1 211	5 688	203	178	21 093	30 923
В том числе:														
Медь	—	—	—	—	508	1 056	—	—	—	—	...	...	—	—
Свинец	—	—	—	—	76	434	—	—	—	—	...	...	—	—
Олово	357	2 677	2 110	14 815	3 530	20 203	1 818	6 768	1 209	5 681	...	...	848	4 227
Никель	—	—	—	—	152	889	—	—	—	—	...	...	—	—
Каучук	644	2 356	421	1 147	—	—	—	—	—	—	...	...	20 238	26 679
Экзотические смолы	—	—	2	10	—	—	—	—	—	—	...	...	3	3
Копра	22	21	2 983	2 439	606	457	—	—	—	—	...	...	—	—
Какао	—	—	13	28	—	—	—	—	—	—	...	...	—	—
Пряности	1	3	39	199	15	56	3	17	2	7	...	...	0,4	3
Масло кокосовое	—	—	—	—	—	—	—	—	—	—	...	...	—	—

* До 1928 г. (октябрь — декабрь) импорта из Стрейтс-Сеттльмента не было.

Импорт из Стрейтс-Сеттльмента (*продолжение*)

Наименование товаров	1935 г.		1936 г.		1937 г.		1938 г.		1939 г.		1940 г.	
	т	тыс. руб.	т	тыс. руб.	т	тыс. руб.	т	тыс. руб.	т	тыс. руб.	т	тыс. руб.
ВСЕГО	28 665	39 627	30 013	46 940	24 554	48 321	14 932	20 764	18 700	26 350	4 884	8 232
В том числе:												
Медь	—	—	—	—	303	277	—	—	—	—	—	—
Свинец	—	—	—	—	—	—	—	—	—	—	—	—
Олово	820	3 997	285	1 287	305	1 603	—	—	—	—	—	—
Никель	—	—	—	—	—	—	—	—	—	—	—	—
Каучук	27 714	35 566	29 704	45 608	23 503	46 133	14 254	20 467	17 843	26 086	4 706	8 187
Экзотические смолы	1	1	3	3	7	12	10	10	—	—	—	—
Копра	—	—	—	—	—	—	—	—	—	—	—	—
Какао	—	—	—	—	236	154	—	—	—	—	—	—
Пряности	1	1	—	—	—	—	1	1	—	—	—	—
Масло кокосовое	129	62	—	—	175	88	649	212	793	224	178	45

ИМПОРТ ИЗ СУДАНА

Наименование товаров	1929 г. *		1930 г.		1931 г.		1932 г.		1933 г.		1934 г.	
	т	тыс. руб.	т	тыс. руб.	т	тыс. руб.	т	тыс. руб.	т	тыс. руб.	т	тыс. руб.
ВСЕГО	1	3	19	52	47	84	20	45	—	—	—	—
В том числе:												
Экзотические смолы	1	3	19	52	47	84	20	45	—	—	—	—

* До 1929 г. импорта из Судана не было.

Импорт из Судана (*продолжение*)

Наименование товаров	1935 г.		1936 г.		1937 г.		1938 г		1939 г.		1940 г.	
	т	тыс. руб.	т	тыс. руб.	т	тыс. руб.	т	тыс. руб.	т	тыс. руб.	т	тыс. руб.
ВСЕГО	—	—	79	65	—	—	95	76	—	—	—	—
В том числе:												
Экзотические смолы	—	—	79	65	—	—	95	76	—	—	—	—

ИМПОРТ ИЗ СУМАТРЫ

Наименование товаров	1925/26 г. *		1926/27 г.		1927/28 г.		1928 г. (октябрь — декабрь)		1929 г.	
	т	тыс. руб.	т	тыс. руб.	т	тыс. руб.	т	тыс. руб.	т	тыс. руб.
ВСЕГО	5	21	—	—	689	2 805	28	87	7	10
Краски и красящие вещества	—	—	—	—	—	—	—	—	7	7
Каучук	—	—	—	—	679	2 760	25	77	—	—
Экзотические смолы	5	21	—	—	10	45	3	10	—	—
Джут, сизаль и пенька	—	—	—	—	—	—	—	—	—	—
Пряности	—	—	—	—	—	—	—	—	—	—
Масла растительные	—	—	—	—	—	—	—	—	—	—

* До 1925/26 г. импорта из Суматры не было.

Импорт из Суматры (*продолжение*)

Наименование товаров	1930 г.		1931 г.		1932 г.		1933 г.		1934 г.	
	т	тыс. руб.	т	тыс. руб.	т	тыс. руб.	т	тыс. руб.	т	тыс. руб.
ВСЕГО	—	—	24	66	9	14	—	—	658	209
Краски и красящие вещества	—	—	—	—	9	14	—	—	0,1	0,3
Каучук	—	—	—	—	—	—	—	—	—	—
Экзотические смолы	—	—	24	66	—	—	—	—	0,3	0,3
Джут, сизаль и пенька	—	—	—	—	—	—	—	—	658	209
Пряности	—	—	—	—	—	—	—	—	—	—
Масла растительные	—	—	—	—	—	—	—	—	—	—

Импорт из Суматры (*продолжение*)

Наименование товаров	1935 г.		1936 г.		1937 г.		1938 г.		1939 г.		1940 г.	
	т	тыс. руб.	т	тыс. руб.	т	тыс. руб.	т	тыс. руб.	т	тыс. руб.	т	тыс. руб.
ВСЕГО	21	20	298	213	485	331	631	382	1 299	470	5 588	1 934
Краски и красящие вещества	—	—	—	—	—	—	—	—	—	—	—	—
Каучук	7	10	25	44	—	—	—	—	4	7	—	—
Экзотические смолы	3	3	—	—	—	—	—	—	—	—	—	—
Джут, сизаль и пенька	—	—	—	—	—	—	—	—	—	—	5 588	1934
Пряности	11	7	273	169	437	300	618	355	1 290	461	—	—
Масла растительные	—	—	—	—	46	26	—	—	5	2	—	—

Наименование товаров	1913 г.		1918 г.		1919 г.		1920 г.		1921 г.		1921/22 г.		1922/23 г.	
	т	тыс. руб.	т	тыс. руб.	т	тыс. руб.	т	тыс. руб.	т	тыс. руб.	т	тыс. руб.	т	тыс. руб.
ВСЕГО	449 546	124 708	—	—	—	—	514	209	7 734	2 124	39 608	31 024	68 174	17 829
В том числе:														
Машины и оборудование . .	**382**	**532**	—	—	—	—	—	—	—	—	—	—	**98**	**254**
Топливо, минеральное сырье, металлы	**159 281**	**33 683**	—	—	—	—	—	—	**46**	**24**	**23 620**	**9 779**	**11 092**	**1 941**
Уголь каменный, антрацит и кокс	8 252 *	385	—	—	—	—	—	—	—	—	—	—	—	—
Нефть и нефтепродукты . .	149 024	30 264	—	—	—	—	—	—	46	24	12 498	9 305	6 637	1 753
Руда марганцевая	20	13	—	—	—	—	—	—	—	—	11 122	474	4 455	188
Асбест и изделия из него . .	—	—	—	—	—	—	—	—	—	—	—	—	—	—
Чугун	31	18	—	—	—	—	—	—	—	—	—	—	—	—
Прокат черных металлов . .	629	171	—	—	—	—	—	—	—	—	—	—	—	—
Трубы	—	—	—	—	—	—	—	—	—	—	—	—	—	—
Металлические изделия прочие	1 272	2 580	—	—	—	—	—	—	—	—	—	—	—	—
Цветные металлы и изделия из них	47	252	—	—	—	—	—	—	—	—	—	—	—	—
Химические продукты, удобрения, каучук	**19 061**	**11 667**	—	—	—	—	—	—	**520**	**223**	**1 458**	**690**	—	—
Содопродукты и другие щелочи	—	—	—	—	—	—	—	—	520	223	1 458	690	—	—
Продукты коксохимической промышленности	—	—	—	—	—	—	—	—	—	—	—	—	—	—

* Включая уголь древесный.

Экспорт в Турцию (*продолжение*)

Наименование товаров	1913 г.		1918 г.		1919 г.		1920 г.		1921 г.		1921/22 г.		1922/23 г.	
	т	тыс. руб.	т	тыс. руб.	т	тыс. руб.	т	тыс. руб.	т	тыс. руб.	т	тыс. руб.	т	тыс. руб.
Прочие химические продукты	19 018	11 538	—	—	—	—	—	—	—	—	—	—	—	—
Красители и лакокрасочные материалы	30	26	—	—	—	—	—	—	—	—	—	—	—	—
Удобрения	1	0	—	—	—	—	—	—	—	—	—	—	—	—
Изделия из резины	12	103	—	—	—	—	—	—	—	—	—	—	—	—
Строительные материалы и детали	**1 706**	**151**	—	—	—	—	—	—	**91**	**10**	**2 408**	**258**	**2 834**	**352**
Цемент	1 590	137	—	—	—	—	—	—	91	10	2 408	258	2 834	352
Стекло и изделия из него	—	—	—	—	—	—	—	—	—	—	—	—	—	—
Прочие строительные материалы	116	14	—	—	—	—	—	—	—	—	—	—	—	—
Сырье растительного и животного происхождения (кроме продовольственного)	**83 773**	**11 400**	—	—	—	—	—	—	**663**	**1 395**	**7 147**	**16 349**	**5 505**	**4 685**
Пиломатериалы	51 855	5 760	—	—	—	—	—	—	—	—	1 130	98	147	21
Фанера	—	—	—	—	—	—	—	—	—	—	—	—	—	—
Прочие лесоматериалы и изделия из них	8 135	693	—	—	—	—	—	—	—	—	—	—	67	45
Бумага	35	50	—	—	—	—	—	—	—	—	—	—	—	—
Лен, пенька и кудель	13	9	—	—	—	—	—	—	—	—	—	—	98	139
Шерсть	9	16	—	—	—	—	—	—	20	42	2 167	4 621	295	645
Пушнина	1	6	—	—	—	—	—	—	—	—	—	—	—	—
Кожевенное сырье	19	28	—	—	—	—	—	—	15	35	2 539	9 072	655	2 649

Экспорт в Турцию (продолжение)

Наименование товаров	1913 г.		1918 г.		1919 г.		1920 г.		1921 г.		1921/22 г.		1922/23 г.	
	т	тыс. руб.	т	тыс. руб.	т	тыс. руб.	т	тыс. руб.	т	тыс. руб.	т	тыс. руб.	т	тыс. руб.
Табак листовой	208	464	—	—	—	—	—	—	628	1317	1311	2558	115	220
Семена и посадочный материал	108	49	—	—	—	—	—	—	—	—	—	—	—	—
Корма концентрированные и объемные	22 979	2 178	—	—	—	—	—	—	—	—	—	—	4079	694
Сырье для производства продовольственных товаров	92 898	18 258	—	—	—	—	—	—	—	—	—	—	42 900	**7 848**
Пшеница	34 864	7 981	—	—	—	—	—	—	—	—	—	—	5 651	1 324
Рожь	639	116	—	—	—	—	—	—	—	—	—	—	22 343	3 945
Ячмень	11 119	1 871	—	—	—	—	—	—	—	—	—	—	10 877	1 826
Овес	440	70	—	—	—	—	—	—	—	—	—	—	—	—
Кукуруза	43 560	6 465	—	—	—	—	—	—	—	—	—	—	98	14
Зерно крупяное	—	—	—	—	—	—	—	—	—	—	—	—	3 931	739
Живые животные	2 064	1 667	—	—	—	—	—	—	—	—	—	—	—	—
Семя масличное	158	49	—	—	—	—	—	—	—	—	—	—	—	—
Крахмалопродукты	31	14	—	—	—	—	—	—	—	—	—	—	—	—
Продовольственные товары	90 566	37 178	—	—	—	—	—	—	—	—	33	49	—	—
Масло коровье	93	317	—	—	—	—	—	—	—	—	—	—	—	—
Сыр	876	1 722	—	—	—	—	—	—	—	—	—	—	—	—

Экспорт в Турцию (*продолжение*)

Наименование товаров	1913 г.		1918 г.		1919 г.		1920 г.		1921 г.		1921/22 г.		1922/23 г.	
	т	тыс. руб.	т	тыс. руб.	т	тыс. руб.	т	тыс. руб.	т	тыс. руб.	т	тыс. руб.	т	тыс. руб.
Рыба	422	362	—	—	—	—	—	—	—	—	—	—	—	—
Консервы всякие	0,2	1	—	—	—	—	—	—	—	—	—	—	—	—
Икра	1 199	1 804	—	—	—	—	—	—	—	—	33	49	—	—
Мука	70 850	24 340	—	—	—	—	—	—	—	—	—	—	—	—
Крупа	636	316	—	—	—	—	—	—	—	—	—	—	—	—
Бобовые	3 417	1 087	—	—	—	—	—	—	—	—	—	—	—	—
Овощи и грибы	2 972	369	—	—	—	—	—	—	—	—	—	—	—	—
Фрукты и ягоды	214	42	—	—	—	—	—	—	—	—	—	—	—	—
Сахар	4 251	2 909	—	—	—	—	—	—	—	—	—	—	—	—
Кондитерские изделия	47	146	—	—	—	—	—	—	—	—	—	—	—	—
Масла растительные	2 742	2 760	—	—	—	—	—	—	—	—	—	—	—	—
Промышленные товары народного потребления	**1 476**	**11 305**	—	—	—	—	—	—	**0,5**	**7**	**33**	599	**0**	**3**
Ткани	424	3 530	—	—	—	—	—	—	—	—	—	—	—	—
Ковры	273	1 822	—	—	—	—	—	—	0,5	7	33	599	0	3
Нитки	—	—	—	—	—	—	—	—	—	—	—	—	—	—
Фарфоровая, фаянсовая и стеклянная посуда	447	2 025	—	—	—	—	—	—	—	—	—	—	—	—
Спички	154	122	—	—	—	—	—	—	—	—	—	—	—	—

Наименование товаров	1923/24 г.		1924/25 г.		1925/26 г.		1926/27 г.		1927/28 г.		1928 г. (октябрь — декабрь)		1929 г.	
	т	тыс. руб.	т	тыс. руб.	т	тыс. руб.	т	тыс. руб.	т	тыс. руб.	т	тыс. руб.	т	тыс. руб.
ВСЕГО	385 798	81 930	216 644	34 373	226 302	61 550	250 617	47 778	245 931	52 939	70 374	15 202	449 628	60 251
В том числе:														
Машины и оборудование . .	**3**	**7**	**198**	**220**	**1 308**	**1 568**	**942**	**1 059**	**229**	**380**	**39**	**98**	**556**	**932**
Топливо, минеральное сырье, металлы	**221 676**	**41 693**	**175 094**	**12 905**	**111 248**	**12 578**	**154 258**	**12 494**	**177 649**	**15 817**	**58 599**	**5 092**	**381 305**	**22 602**
Уголь каменный, антрацит и кокс	1 744	52	104 948	4 531	55 197	3 116	101 587	4 391	52 697	1 363	12 403	303	204 295	4 799
Нефть и нефтепродукты . .	219 932	41 641	70 146	8 374	56 051	9 462	45 028	7 385	124 952	14 454	46 096	4 681	176 733	17 544
Руда марганцевая	—	—	—	—	—	—	7 643	718	—	—	—	—	—	—
Асбест и изделия из него . .	—	—	—	—	—	—	—	—	—	—	—	—	—	—
Чугун	—	—	—	—	—	—	—	—	—	—	—	—	—	—
Прокат черных металлов . .	—	—	—	—	—	—	—	—	—	—	100	108	277	259
Трубы	—	—	—	—	—	—	—	—	—	—	—	—	—	—
Металлические изделия прочие	—	—	—	—	—	—	—	—	—	—	—	—	—	—
Цветные металлы и изделия из них	—	—	—	—	—	—	—	—	—	—	—	—	—	—
Химические продукты, удобрения, каучук	—	—	**82**	**937**	**61**	**781**	**104**	**1 488**	**307**	**3 377**	**165**	**1 090**	**979**	**3 844**
Содопродукты и другие щелочи	—	—	—	—	—	—	—	—	—	—	—	—	248	87
Продукты коксохимической промышленности	—	—	—	—	—	—	—	—	—	—	—	—	0,3	1

Экспорт в Турцию (*продолжение*)

Наименование товаров	1923/24 г.		1924/25 г.		1925/26 г.		1926/27 г.		1927/28 г.		1928 г. (октябрь — декабрь)		1929 г.	
	т	тыс. руб.	т	тыс. руб.	т	тыс. руб.	т	тыс. руб.	т	тыс. руб.	т	тыс. руб.	т	тыс. руб.
Прочие химические продукты	—	—	—	—	—	—	—	—	—	—	2	3	21	27
Красители и лакокрасочные материалы	—	—	—	—	—	—	—	—	—	—	—	—	—	—
Удобрения	—	—	—	—	—	—	—	—	—	—	—	—	—	—
Изделия из резины	—	—	82	937	61	781	104	1 488	307	3 377	163	1 087	710	3 729
Строительные материалы и детали	**506**	**63**	**28 785**	**2 108**	**27 192**	**2 154**	**35 543**	**2 021**	**15 375**	**847**	**1 136**	**59**	**24 622**	**1 147**
Цемент	506	63	28 785	2 108	27 192	2 154	35 543	2 021	15 375	847	1 136	59	24 622	1 147
Стекло и изделия из него	—	—	—	—	—	—	—	—	—	—	—	—	—	—
Прочие строительные материалы	—	—	—	—	—	—	—	—	—	—	—	—	—	—
Сырье растительного и животного происхождения (кроме продовольственного)	**737**	**530**	**144**	**1 200**	**245**	**1 406**	**898**	**2 270**	**2 632**	**2 147**	**257**	**121**	**4 107**	**1 668**
Пиломатериалы	—	—	20	7	—	—	—	—	1 031	439	68	28	527	136
Фанера	—	—	64	38	80	49	97	56	80	52	77	52	405	282
Прочие лесоматериалы и изделия из них	—	—	5	1	57	24	—	—	828	795	95	7	2 714	613
Бумага	—	—	—	—	—	—	—	—	—	—	—	—	—	—
Лен, пенька и кудель	—	—	—	—	—	—	—	—	—	—	—	—	—	—
Шерсть	—	—	2	3	—	—	—	—	—	—	—	—	—	—
Пушнина	8	237	12	892	7	439	31	1 614	0	0,3	—	—	0,1	28
Кожевенное сырье	—	—	0,4	1	0,1	3	—	—	—	—	1	3	—	—

Наименование товаров	1923/24 г.		1924/25 г.		1925/26 г.		1926/27 г.		1927/28 г.		1928 г. (октябрь — декабрь)		1929 г.	
	т	тыс. руб.	т	тыс. руб.	т	тыс. руб.	т	тыс. руб.	т	тыс. руб.	т	тыс. руб.	т	тыс. руб.
Табак листовой	51	84	0	0	0	0	17	77	0,4	1	—	—	2	3
Семена и посадочный материал	0	0	2	3	0,1	0	113	98	577	505	13	17	389	331
Корма объемные и концентрированные	345	59	—	—	—	—	494	105	—	—	—	—	—	—
Сырье для производства продовольственных товаров	158 139	34 868	6 021	2 255	77 602	28 216	46 814	17 475	9 800	4 244	492	241	4 293	1 927
Пшеница	124 926	29 216	2 902	990	75 916	27 233	41 480	15 373	6 437	2 352	—	—	—	—
Рожь	13 930	2 471	—	—	—	—	4 117	1 488	—	—	—	—	—	—
Ячмень	15 351	2 582	2 100	680	101	21	—	—	—	—	—	—	2 210	425
Овес	—	—	—	—	—	—	—	—	—	—	—	—	—	—
Кукуруза	3 882	582	222	80	669	129	557	103	1 000	244	—	—	—	—
Зерно крупяное	—	—	—	—	—	—	—	—	—	—	—	—	—	—
Живые животные	—	—	772	495	916	833	660	506	2 363	1 648	349	226	2 068	1 495
Семя масличное	50	17	25	10	—	—	—	—	—	—	—	—	3	3
Крахмалопродукты	—	—	—	—	—	—	—	—	—	—	139	14	15	7
Продовольственные товары	2 223	2 508	2 591	9 621	7 147	8 472	5 749	6 188	27 618	16 139	8 540	6 137	27 008	16 161
Масло коровье	—	—	12	45	35	150	109	443	54	216	45	195	15	66
Сыр	14	28	1	3	12	17	106	254	163	484	—	—	29	45

Экспорт в Турцию (*продолжение*)

Наименование товаров	1923/24 г.		1924/25 г.		1925/26 г.		1926/27 г.		1927/28 г.		1928 г. (октябрь — декабрь)		1929 г.	
	т	тыс. руб.	т	тыс. руб.	т	тыс. руб.	т	тыс. руб.	т	тыс. руб.	т	тыс. руб.	т	тыс. руб.
Рыба	38	21	703	481	71	70	1 261	882	3 994	2 656	4 131	2 325	6 855	5 604
Консервы всякие	—	—	—	—	3	7	76	230	80	181	0	0	5	10
Икра	755	1 924	1 438	8 657	1 625	2 656	694	2 217	672	1 673	610	1 924	569	1 823
Мука	104	33	0,4	0,3	82	63	40	28	—	—	—	—	—	—
Крупа	—	—	—	—	—	—	—	—	—	—	—	—	—	—
Бобовые	1 031	282	100	52	—	—	393	174	2 273	1 014	40	17	197	77
Овощи и грибы	—	—	51	7	31	7	744	112	0,1	0	0	0	2	0
Фрукты и ягоды	—	—	38	28	62	80	720	1 000	29	38	51	45	137	80
Сахар	101	45	—	—	5 179	5 329	1 592	819	20 309	9 730	3 662	1 631	19 184	8 441
Кондитерские изделия	0	0	1	3	1	3	14	59	34	125	0	0	0,1	1
Масла растительные	156	139	247	345	0	0,3	0	0	—	—	—	—	0	0
Промышленные товары народного потребления	**91**	**1 132**	**883**	**3 621**	**195**	**5 335**	**93**	**2 157**	**703**	**3 966**	**133**	**1 965**	**3 728**	**10 249**
Ткани	—	—	5	24	21	317	39	593	173	2 582	114	1 587	377	4 901
Ковры	82	1 122	140	2 886	164	4 994	47	1 488	9	544	7	353	61	2 674
Нитки	—	—	—	—	—	—	—	—	—	—	0	1	14	87
Фарфоровая, фаянсовая и стеклянная посуда	—	—	6	7	10	21	3	3	6	10	12	24	2 816	1 889
Спички	9	10	732	694	0	0	0	0	513	739	—	—	440	561

Наименование товаров	1930 г.		1931 г.		1932 г.		1933 г.		1934 г.		1935 г.		1936 г.	
	т	тыс. руб.	т	тыс. руб.	т	тыс. руб.	т	тыс. руб.	т	тыс. руб.	т	тыс. руб.	т	тыс. руб.
ВСЕГО	446 575	56 431	392 277	43 616	195 348	19 161	99 298	13 236	53 013	18 949	95 204	30 927	88 558	15 576
В том числе:														
Машины и оборудование . .	**807**	**1 439 ***	**1 356**	**1 614 ***	**595**	**924 ***	**75**	**129 ***	**2 450**	**6 232**	**6 369**	**15 283**	**2 494**	**2 990**
Станки металлорежущие . .	—	—	—	—	—	—	—	—	—	—	8	22	51	117
Энергетическое и электротехническое оборудование . .	—	—	—	—	—	—	—	—	2 310	6 082	659	1 941	1 131	1 170
Приборы, лабораторное и медицинское оборудование . .	—	—	—	—	—	—	—	—	1	10	62	145	89	86
Оборудование текстильной промышленности	—	—	—	—	—	—	—	—	—	—	2 681	6 468	428	589
Сельскохозяйственные машины и части их	—	—	—	—	—	—	—	—	123	84	368	209	471	266
Авто-мото-велотранспорт . .	—	—	—	—	—	—	—	—	—	—	2 143	5 207	175	339
Прочие машины	—	—	—	—	—	—	—	—	16	56	448	1 291	149	423
Топливо, минеральное сырье, металлы	**371 002**	**22 368**	**287 037**	**13 415**	**178 336**	**7 947**	**92 620**	**4 300**	**43 001**	**4 559**	**79 620**	**4 400**	**63 178**	**3 656**
Уголь каменный, антрацит и кокс	160 983	4 067	128 362	2 994	53 035	1 150	36 502	565	14 122	160	18 297	168	13 196	142
Нефть и нефтепродукты . .	203 891	17 795	158 461	10 299	117 484	6 528	56 099	3 726	24 815	1 711	46 570	2 116	22 810	1 107
Руда марганцевая	5 994	342	—	—	7 722	227	—	—	—	—	—	—	—	—
Асбест и изделия из него . .	—	—	—	—	—	—	3	1	20	9	14	3	6	9

* Машины и оборудование в 1930—1933 гг. по товарам не выделялись

Экспорт в Турцию (*продолжение*)

Наименование товаров	1930 г.		1931 г.		1932 г.		1933 г.		1934 г.		1935 г.		1936 г.	
	т	тыс. руб.	т	тыс. руб.	т	тыс. руб.	т	тыс. руб.	т	тыс. руб.	т	тыс. руб.	т	тыс. руб.
Чугун	—	—	—	—	—	—	—	—	—	—	1 357	49	9 874	255
Прокат черных металлов	134	164	214	122	89	42	13	7	1 767	195	11 125	1 372	14 991	1 566
Трубы	—	—	—	—	—	—	—	—	—	—	1 932	531	1 983	492
Металлические изделия прочие	—	—	—	—	—	—	—	—	2 276	2 481	325	161	318	85
Цветные металлы и изделия из них	—	—	—	—	—	—	—	—	1	3	—	—	—	—
Химические продукты, удобрения, каучук	**1 564**	**2 991**	**3 860**	**1 649**	**1 024**	**571**	**53**	**45**	**685**	**187**	**671**	**198**	**806**	**187**
Содопродукты и другие щелочи	938	338	965	275	614	132	39	7	151	24	170	21	60	6
Продукты коксохимической промышленности	65	22	2 193	154	54	10	—	—	146	24	62	10	—	—
Прочие химические продукты	240	90	504	181	254	59	8	0	383	129	427	150	275	131
Красители и лакокрасочные материалы	—	—	—	—	—	—	—	—	2	3	2	3	1	1
Удобрения	—	—	—	—	—	—	—	—	—	—	5	0,3	465	39
Изделия из резины	321	2 541	198	1 039	102	370	6	38	3	7	5	14	5	10
Строительные материалы и детали	**17 931**	**868**	**9 395**	**446**	**534**	**31**	**42**	**3**	—	—	**2 005**	**355**	**3 479**	**392**
Цемент	17 931	868	9 395	446	534	31	42	3	—	—	—	—	2 645	255
Стекло и изделия из него	—	—	—	—	—	—	—	—	—	—	2 005	355	834	137
Прочие строительные материалы	—	—	—	—	—	—	—	—	—	—	—	—	—	—

Наименование товаров	1930 г.		1931 г.		1932 г.		1933 г.		1934 г.		1935 г.		1936 г.	
	т	тыс. руб.	т	тыс. руб.	т	тыс. руб.	т	тыс. руб.	т	тыс. руб.	т	тыс. руб.	т	тыс. руб.
Сырье растительного и животного происхождения (кроме продовольственного)	**2 929**	**868**	**3 868**	**766**	**1 242**	**186**	**952**	**891**	**755**	**548**	**1 142**	**1 538**	**7 906**	**441**
Пиломатериалы	2 394	314	3 329	216	494	35	72	17	1	0	16	1	—	—
Фанера	165	80	287	115	213	63	113	24	156	36	236	56	439	111
Прочие лесоматериалы и изделия из них	227	52	180	14	468	52	180	14	109	7	18	3	7 369	189
Бумага	—	—	—	—	—	—	—	—	150	10	—	—	—	—
Лен, пенька и кудель	—	—	—	—	—	—	—	—	21	21	—	—	—	—
Шерсть	—	—	—	—	—	—	—	—	—	—	—	—	—	—
Пушнина	0,3	73	0,3	70	0	7	—	—	—	—	0,5	49	0,4	117
Кожевенное сырье	—	—	—	—	—	—	—	—	—	—	—	—	—	—
Табак листовой	—	—	—	—	—	—	530	819	318	474	817	1 373	—	—
Семена и посадочный материал	35	17	—	—	—	—	—	—	—	—	20	28	—	—
Корма концентрированные и объемные	—	—	—	—	—	—	—	—	—	—	—	—	—	—
Сырье для производства продовольственных товаров	**25 293**	**6 518**	**60 858**	**6 827**	**7 730**	**1 039**	—	—	—	—	—	—	—	—
Пшеница	24 803	6 308	53 954	6 165	6 039	854	—	—	—	—	—	—	—	—
Рожь	—	—	—	—	—	—	—	—	—	—	—	—	—	—
Ячмень	—	—	5 526	481	1 491	196	—	—	—	—	—	—	—	—
Овес	—	—	1 271	143	—	—	—	—	—	—	—	—	—	—
Кукуруза	—	—	—	—	—	—	—	—	—	—	—	—	—	—
Зерно крупяное	—	—	—	—	—	—	—	—	—	—	—	—	—	—

Экспорт в Турцию (*продолжение*)

Наименование товаров	1930 г.		1931 г.		1932 г.		1933 г.		1934 г.		1935 г.		1936 г.	
	т	тыс. руб.	т	тыс. руб.	т	тыс. руб.	т	тыс. руб.	т	тыс. руб.	т	тыс. руб.	т	тыс. руб.
Живые животные	161	105	—	—	9	3	—	—	—	—	—	—	—	—
Семя масличное	—	—	—	—	—	—	—	—	—	—	—	—	—	—
Крахмалопродукты	329	105	107	38	191	56	—	—	—	—	—	—	—	—
Продовольственные товары	**24 696**	**12 441**	**22 237**	**7 731**	**2 976**	**1 264**	**312**	**129**	**9**	**14**	**1 916**	**645**	**7 756**	**1 491**
Масло коровье	3	17	—	—	—	—	—	—	—	—	—	—	—	—
Сыр	47	56	—	—	—	—	—	—	—	—	—	—	—	—
Рыба	4 053	2 450	68	66	4	3	—	—	—	—	—	—	—	—
Консервы всякие	15	38	53	171	1	2	—	—	—	—	—	—	—	—
Икра	345	1 087	33	185	16	70	—	—	7	10	—	—	—	—
Мука	—	—	639	126	183	31	—	—	—	—	—	—	—	—
Крупа	—	—	—	—	—	—	—	—	—	—	—	—	—	—
Бобовые	130	28	30	7	—	—	—	—	—	—	—	—	—	—
Овощи и грибы	—	—	—	—	—	—	—	—	0,1	0	—	—	—	—
Фрукты и ягоды	2	1	4	4	—	—	0	0	—	—	—	—	—	—
Сахар	20 099	8 755	21 325	7 110	2 756	1 154	258	118	2	1	1 916	645	7 756	1 491
Кондитерские изделия	—	—	—	—	—	—	—	—	—	—	—	—	—	—
Масла растительные	0,5	1	2	1	—	—	—	—	—	—	—	—	—	—
Промышленные товары народного потребления	**1 503**	**8 181**	**3 377**	**11 106**	**2 888**	**7 109**	**5 178**	**7 670**	**5 089**	**7 315**	**3 042**	**8 462**	**2 896**	**6 412**
Ткани	548	5 214	1 277	7 936	1 119	5 611	1 821	5 883	2 397	5 761	2 690	7 744	2 218	6 083
Ковры	40	2 116	60	1 516	—	—	1	28	32	328	5	42	—	—
Нитки	2	17	29	177	31	174	64	279	193 *	470	175 *	488	79 *	172
Фарфоровая, фаянсовая и стеклянная посуда	883	763	1 821	1 290	1 504	1 140	3 261	1 446	2 464	739	118	59	552	70
Спички	33	35	189	160	227	174	31	31	—	—	—	—	—	—

* Включая прямую хлопчатобумажную.

Наименование товаров	1937 г.		1938 г.		1939 г.		1940 г.	
	т	тыс. руб.	т	тыс. руб.	т	тыс. руб.	т	тыс. руб.
ВСЕГО	94 647	25 297	119 308	16 628	39 053	6 928	14 682	2 817
В том числе:								
Машины и оборудование	**4 058**	**6 037**	**999**	**753**	**833**	**634**	**637**	**603**
Станки металлорежущие	44	93	4	7	1	2	6	10
Энергетическое и электротехническое оборудование	430	978	22	29	14	50	—	—
Приборы, лабораторное и медицинское оборудование	113	248	7	18	11	21	0,1	7
Оборудование для текстильной промышленности	2 167	3 200	9	42	0,5	2	—	—
Сельскохозяйственные машины и части их	792	457	854	441	756	432	624	503
Авто-мото-велотранспорт	8	20	25	32	38	80	7	79
Прочие машины	504	1 041	78	184	13	47	0	4
Топливо, минеральное сырье, металлы	**65 392**	**6 240**	**75 567**	**5 612**	**28 613**	**3 464**	**1 027**	**199**
Уголь каменный, антрацит и кокс	12 545	244	315	8	—	—	332	13
Нефть и нефтепродукты	29 465	1 768	59 190	2 467	24 516	2 703	693	182
Руда марганцевая	—	—	—	—	—	—	—	—
Асбест и изделия из него	78	61	—	—	0,2	2	—	—
Чугун	10 647	1 488	—	—	—	—	—	—
Прокат черных металлов	9 379	1 828	12 751	2 538	3 878	720	—	—
Трубы	3 129	737	1 368	264	216	38	—	—
Металлические изделия прочие	149	114	1 944	335	3	1	2	4
Цветные металлы и изделия из них	—	—	0	0,3	—	—	—	—
Химические продукты, удобрения, каучук	**2 808**	**611**	**2 906**	**626**	**2 051**	**280**	**1 705**	**301**
Содопродукты и другие щелочи	141	17	157	22	61	10	60	24
Продукты коксохимической промышленности	1 369	249	1 400	296	—	—	30	18

Экспорт в Турцию (*продолжение*)

Наименование товаров	1937 г.		1938 г.		1939 г.		1940 г.	
	т	тыс. руб.	т	тыс. руб.	т	тыс. руб.	т	тыс. руб.
Прочие химические продукты	375	135	326	98	58	50	1	15
Красители и лакокрасочные материалы	3	4	1	2	—	—	—	—
Удобрения	893	75	1 005	106	1 932	220	1 614	244
Изделия из резины	27	131	17	102	—	—	—	—
Строительные материалы и детали	**12 948**	**642**	**18 094**	**961**	—	—	—	—
Цемент	12 167	517	17 980	934	—	—	—	—
Стекло и изделия из него	781	125	103	25	—	—	—	—
Прочие строительные материалы	—	—	11	2	—	—	—	—
Сырье растительного и животного происхождения (кроме продовольственного)	**2 153**	**2 938**	**9 120**	**1 932**	**1 056**	**262**	**11 258**	**1 498**
Пиломатериалы	—	—	3 770	389	1 009	77	—	—
Фанера	358	116	36	8	—	—	—	—
Прочие лесоматериалы и изделия из них	849	37	4 890	197	—	—	10 164	270
Бумага	0,2	1	—	—	—	—	0,4	1
Лен, пенька и кудель	—	—	—	—	—	—	1 019	707
Шерсть	—	—	—	—	—	—	—	—
Пушнина	0,2	48	—	—	—	—	—	—
Кожевенное сырье	—	—	—	—	—	—	—	—
Табак листовой	846	2 715	413	1 326	—	—	—	—
Семена и посадочный материал	87	7	—	—	32	174	20	112
Корма концентрированные и объемные	—	—	—	—	—	—	—	—
Сырье для производства продовольственных товаров	—	—	—	—	—	—	—	—
Пшеница	—	—	—	—	—	—	—	—
Рожь	—	—	—	—	—	—	—	—
Ячмень	—	—	—	—	—	—	—	—
Овес	—	—	—	—	—	—	—	—

Наименование товаров	1937 г.		1938 г.		1939 г.		1940 г.	
	т	тыс. руб.	т	тыс. руб.	т	тыс. руб.	т	тыс. руб.
Кукуруза	—	—	—	—	—	—	—	—
Зерно крупяное	—	—	—	—	—	—	—	—
Живые животные	—	—	—	—	—	—	—	—
Семя масличное	—	—	—	—	—	—	—	—
Крахмалопродукты	—	—	—	—	—	—	—	—
Продовольственные товары	**4 860**	**1 770**	**11 058**	**2 332**	**6 139**	**1 405**	**10**	**10**
Масло коровье	—	—	—	—	—	—	—	—
Сыр	—	—	—	—	—	—	—	—
Рыба	—	—	—	—	—	—	—	—
Консервы всякие	—	—	—	—	—	—	—	—
Икра	—	—	—	—	—	—	—	—
Мука	—	—	—	—	—	—	—	—
Крупа	—	—	—	—	—	—	—	—
Бобовые	—	—	—	—	—	—	—	—
Овощи и грибы	—	—	—	—	—	—	—	—
Фрукты и ягоды	—	—	—	—	—	—	—	—
Сахар	4 860	1 770	11 058	2 332	6 139	1 405	—	—
Кондитерские изделия	—	—	—	—	—	—	—	—
Масла растительные	—	—	—	—	—	—	10	10
Промышленные товары народного потребления	**2 408**	**7 042**	**1 564**	**4 412**	**343**	**847**	**37**	**204**
Ткани	2 285	6 745	1 455	4 054	314	793	37	204
Ковры	0,3	2	—	—	—	—	—	—
Нитки	75	241	88	269	20	44	—	—
Фарфоровая, фаянсовая и стеклянная посуда	39	19	—	—	2	1	—	—
Спички	—	—	—	—	—	—	—	—

ИМПОРТ ИЗ ТУРЦИИ

Наименование товаров	1913 г.		1918 г.		1919 г.		1920 г.		1921 г.		1921/22 г.		1922/23 г.	
	т	тыс. руб.	т	тыс. руб.	т	тыс. руб.	т	тыс. руб.	т	тыс. руб.	т	тыс. руб.	т	тыс. руб.
ВСЕГО	125 999	64 265	—	—	—	—	282	1 241	3 631	3 325	15 217	7 190	7 584	2 673
В том числе:														
Машины и оборудование . .	**107**	**189**	—	—	—	—	—	—	—	—	—	—	**14**	**77**
Автомобили и автозапчасти .	16	83	—	—	—	—	—	—	—	—	—	—	3	28
Суда	60 *	13	—	—	—	—	—	—	—	—	—	—	—	—
Прочие машины и оборудование	91	93	—	—	—	—	—	—	—	—	—	—	11	49
Топливо, минеральное сырье, металлы	**30 494**	**1 301**	—	—	—	—	—	—	—	—	**4 914**	**167**	**3 145**	**108**
Уголь каменный	1 187	42	—	—	—	—	—	—	—	—	4 914	167	3 145	108
Нефть и нефтепродукты . .	2 169	122	—	—	—	—	—	—	—	—	—	—	—	—
Серный колчедан	26 880	858	—	—	—	—	—	—	—	—	—	—	—	—
Черные металлы и изделия из них	143	84	—	—	—	—	—	—	—	—	0	0	—	—
Цветные металлы и изделия из них	76	176	—	—	—	—	—	—	—	—	—	—	—	—
Химические продукты, удобрения, каучук	**6 460**	**1 221**	—	—	—	—	—	—	—	—	**651**	**300**	**3 268**	**624**
Химические продукты . . .	1 955	749	—	—	—	—	—	—	—	—	29	98	0	10
Красители и лакокрасочные материалы	4	6	—	—	—	—	—	—	—	—	0	0	901	143
Дубильные вещества	4 443	426	—	—	—	—	—	—	—	—	622	202	2 367	471

* Регистровых тонн

Импорт из Турции (продолжение)

Наименование товаров	1913 г.		1918 г.		1919 г.		1920 г.		1921 г.		1921/22 г.		1922/23 г.	
	т	тыс. руб.	т	тыс. руб.	т	тыс. руб.	т	тыс. руб.	т	тыс. руб.	т	тыс. руб.	т	тыс. руб.
Сырье растительного и животного происхождения (кроме продовольственного)	25 681	33 023	—	—	—	—	—	—	—	—	280	408	42	133
Лесоматериалы и изделия из них	5 163	472	—	—	—	—	—	—	—	—	98	3	3	0
Бумага и изделия из нее	8	3	—	—	—	—	—	—	—	—	49	105	21	49
Хлопок и хлопковые отходы	13 603	28 506	—	—	—	—	—	—	—	—	—	—	—	—
Шерсть	15	70	—	—	—	—	—	—	—	—	—	—	—	—
Шелк-сырец	1	57	—	—	—	—	—	—	—	—	—	—	—	—
Пряжа хлопчатобумажная	1	3	—	—	—	—	—	—	—	—	—	—	—	—
Пушнина	32	210	—	—	—	—	—	—	—	—	—	—	—	—
Кожевенное сырье	68	45	—	—	—	—	—	—	—	—	—	—	—	—
Кожи выделанные	6	32	—	—	—	—	—	—	—	—	—	—	—	—
Табак листовой	146	934	—	—	—	—	—	—	—	—	2	7	18	84
Семена и посадочный материал	6 092	608	—	—	—	—	—	—	—	—	—	—	—	—
Эфирные масла	3	24	—	—	—	—	—	—	—	—	—	—	—	—
Экзотические смолы	59	42	—	—	—	—	—	—	—	—	—	—	—	—
Лекарственно - техническое сырье	56	24	—	—	—	—	—	—	—	—	—	—	—	—
Сено и солома	44	3	—	—	—	—	—	—	—	—	—	—	—	—
Ткани и изделия пеньковые и льняные	109	123	—	—	—	—	—	—	—	—	131	293	0	0,3
Сырье для производства продовольственных товаров	9 888	3 437	—	—	—	—	—	—	11	3	2 505	708	62	217
Зерно	6 258	1 342	—	—	—	—	—	—	11	3	2 413	453	—	—
Живые животные	2 809	921	—	—	—	—	—	—	—	—	—	—	—	—
Кофе, какао, чай	81	203	—	—	—	—	—	—	—	—	59	192	42	189
Пряности	287	485	—	—	—	—	—	—	—	—	33	63	20	28

Импорт из Турции (*продолжение*)

Наименование товаров	1913 г.		1918 г.		1919 г.		1920 г.		1921 г.		1921/22 г.		1922/23 г.	
	т	тыс. руб.	т	тыс. руб.	т	тыс. руб.	т	тыс. руб.	т	тыс. руб.	т	тыс. руб.	т	тыс. руб.
Жиры животного происхождения	353	398	—	—	—	—	—	—	—	—	—	—	—	—
Продовольственные товары	**53 106**	**23 935**	—	—	—	—	—	—	**419**	**150**	**2 455**	**1 056**	**437**	**449**
Мясные и молочные продукты, яйца	137	261	—	—	—	—	—	—	—	—	16	17	7	10
Рыба и рыбопродукты	1 235	684	—	—	—	—	—	—	—	—	18	7	—	—
Мука	1	0,3	—	—	—	—	—	—	419	150	1 785	704	10	3
Рис	10 450	4 448	—	—	—	—	—	—	—	—	147	63	33	17
Сахар и кондитерские изделия	16	19	—	—	—	—	—	—	—	—	87	101	284	318
Овощи	7 188	667	—	—	—	—	—	—	—	—	—	—	—	—
Апельсины и лимоны	20 293	7 188	—	—	—	—	—	—	—	—	393	154	54	21
Маслины и оливки	1 837	1 368	—	—	—	—	—	—	—	—	—	—	—	—
Фрукты сухие	1 480	1 481	—	—	—	—	—	—	—	—	7	7	16	17
Фрукты и ягоды, кроме поименованных	2 590	1 120	—	—	—	—	—	—	—	—	—	—	—	—
Орехи, миндаль	6 729	5 051	—	—	—	—	—	—	—	—	—	—	—	—
Масла растительные	583	1 166	—	—	—	—	—	—	—	—	2	3	33	63
Промышленные товары народного потребления	**161**	**1 147**	—	—	—	—	—	—	—	—	**12**	**320**	**6**	**323**
Ткани хлопчатобумажные	8	169	—	—	—	—	—	—	—	—	2	42	0	7
Ткани и изделия шерстяные	2	37	—	—	—	—	—	—	—	—	0	21	2	39
Ковры	6	70	—	—	—	—	—	—	—	—	—	—	—	—
Одежда и белье	3	84	—	—	—	—	—	—	—	—	3	153	3	238
Галантерейные товары	5	98	—	—	—	—	—	—	—	—	2	24	0	7
Обувь и кожаные изделия	0	1	—	—	—	—	—	—	—	—	2	49	1	28
Опий	8	415	—	—	—	—	—	—	—	—	—	—	—	—
Печатные произведения, картины	34	52	—	—	—	—	—	—	—	—	—	—	—	—

Наименование товаров	1923/24 г.		1924/25 г.		1925/26 г.		1926/27 г.		1927/28 г.		1928 г. (октябрь — декабрь)		1929 г.	
	т	тыс. руб.	т	тыс. руб.	т	тыс. руб.	т	тыс. руб.	т	тыс. руб.	т	тыс. руб.	т	тыс. руб.
ВСЕГО	7 518	3 503	19 311	11 801	42 097	34 283	39 213	37 597	31 786	48 938	12 528	10 724	37 478	35 377
В том числе:														
Машины и оборудование . .	156	152	168	149	81	81	7	10	1	35	0	0	41	17
Автомобили и автозапчасти .	—	—	3	7	0,4	7	—	—	—	—	—	—	—	—
Суда	12	3	1	0,3	46	21	7	3	—	—	—	—	—	—
Прочие машины и оборудование	144	149	164	142	35	53	0,3	7	1	35	0	0	41	17
Топливо, минеральное сырье, металлы	804	732	3	12	100	105	57	39	3	10	205	14	62	4
Уголь каменный	500	17	—	—	—	—	45	3	—	—	—	—	—	—
Нефть и нефтепродукты . .	—	—	—	—	—	—	—	—	—	—	—	—	—	—
Серный колчедан	—	—	—	—	—	—	—	—	—	—	—	—	—	—
Черные металлы и изделия из них	303	708	2	9	6	20	9	24	—	—	205	14	62	4
Цветные металлы и изделия из них	1	7	1	3	11	57	3	12	3	10	—	—	—	—
Химические продукты, удобрения, каучук	1 977	408	6 141	2 892	10 592	4 423	17 559	7 810	9 099	7 155	2 539	1 729	13 390	4 747
Химические продукты . . .	10	56	2	17	3	293	22	331	—	—	—	—	130	66
Красители и лакокрасочные материалы	—	—	84	265	0,4	3	41	45	9	14	—	—	—	—
Дубильные вещества	1 967	352	6 055	2 610	10 589	4 127	17 496	7 434	9 090	7 141	2 539	1 729	13 260	4 681

Импорт из Турции (*продолжение*)

Наименование товаров	1923/24 г.		1924/25 г.		1925/26 г.		1926/27 г.		1927/28 г.		1928 г. (октябрь — декабрь)		1929 г.	
	т	тыс. руб.	т	тыс. руб.	т	тыс. руб.	т	тыс. руб.	т	тыс. руб.	т	тыс. руб.	т	тыс. руб.
Сырье растительного и животного происхождения (кроме продовольственного)	1 458	418	4 886	2 751	10 623	12 937	12 162	21 856	9 304	28 600	3 342	1 107	10 935	16 795
Лесоматериалы и изделия из них	—	—	454	31	1 210	115	90	1	2	7	—	—	198	21
Бумага и изделия из нее	29	80	19	59	22	115	22	38	—	—	—	—	—	—
Хлопок и хлопковые отходы	—	—	88	251	2 543	5 998	7 699	15 868	5 881	23 929	59	199	3 183	9 564
Шерсть	41	63	0,2	2	191	697	318	1 108	101	335	—	—	134	453
Шелк-сырец	—	—	—	—	—	—	1	45	8	648	3	195	1	31
Пряжа хлопчатобумажная	1	7	14	87	23	150	181	969	79	610	0	0	56	746
Пушнина	5	63	28	91	—	—	230	1 185	22	460	—	—	4	122
Кожевенное сырье	14	17	149	474	816	2 147	158	411	164	439	6	17	525	1 547
Кожи выделанные	4	28	25	369	7	293	63	816	45	712	6	101	77	2 854
Табак листовой	—	—	—	—	1	7	—	—	—	—	—	—	—	—
Семена и посадочный материал	103	52	466	505	2 465	2 844	673	850	997	1 126	276	334	331	711
Эфирные масла	—	—	0,3	98	15	42	—	—	—	—	—	—	—	—
Экзотические смолы	—	—	2	38	—	—	125	293	13	59	0	0	—	—
Лекарственно-техническое сырье	—	—	—	—	8	17	0,1	1	—	—	—	—	—	—
Сено и солома	1 246	73	3 619	418	3 274	349	2 560	195	1 969	216	2 990	258	6 410	725
Ткани и изделия пеньковые и льняные	15	35	16	91	48	160	21	42	21	38	2	3	6	10
Сырье для производства продовольственных товаров	1 883	934	3 876	2 039	4 956	3 496	2 707	2 440	4 343	2 475	2 375	1 855	6 127	4 690
Зерно	—	—	1 161	373	1 130	265	233	35	960	144	23	7	43	10
Живые животные	1 789	721	2 678	1 545	3 820	3 221	2 365	2 067	3 099	1 655	2 352	1 848	6 081	4 676
Кофе, какао, чай	41	101	16	52	—	—	96	251	284	676	—	—	—	—
Пряности	53	112	19	66	6	10	13	87	—	—	—	—	0,4	1

Наименование товаров	1923/24 г.		1924/25 г.		1925/26 г.		1926/27 г.		1927/28 г.		1928 г. (октябрь — декабрь)		1929 г.	
	т	тыс. руб.	т	тыс. руб.	т	тыс. руб.	т	тыс. руб.	т	тыс. руб.	т	тыс. руб.	т	тыс. руб.
Жиры животного происхождения	—	—	2	3	—	—	—	—	—	—	0,2	0,3	3	3
Продовольственные товары	**1 175**	**510**	**3 878**	**3 205**	**15 692**	**12 793**	**6 718**	**5 395**	**9 017**	**10 569**	**4 061**	**6 005**	**6 917**	**9 108**
Мясные и молочные продукты, яйца	16	34	89	307	134	394	29	63	207	397	109	244	322	746
Рыба и рыбопродукты	—	—	—	—	39	24	22	10	6	3	—	—	70	87
Мука	—	—	—	—	—	—	—	—	—	—	—	—	—	—
Рис	66	28	—	—	—	—	230	261	—	—	—	—	—	—
Сахар и кондитерские изделия	7	38	—	—	—	—	—	—	—	—	0	0	0	0
Овощи	—	—	8	10	10	10	—	—	39	10	—	—	—	—
Апельсины и лимоны	612	209	2 528	1 582	8 645	5 691	4 154	2 475	5 113	4 890	—	—	—	—
Маслины и оливки	31	24	298	474	1 039	1 624	805	976	485	683	244	554	458	805
Фрукты сухие	61	42	270	303	1 647	2 049	440	732	2 599	3 701	3 469	4 834	5 803	6 776
Фрукты и ягоды, кроме поименованных	378	129	529	355	2 714	1 391	408	213	45	14	—	—	—	—
Орехи, миндаль	3	3	120	66	1 391	1 453	612	613	464	631	239	373	208	436
Масла растительные	1	3	36	108	73	157	18	52	59	240	—	—	56	258
Промышленные товары народного потребления	**18**	**265**	**5**	**192**	**5**	**309**	**0,4**	**12**	**2**	**16**	**0,3**	**3**	**3**	**10**
Ткани хлопчатобумажные	10	63	1	14	—	—	0,1	3	—	—	—	—	—	—
Ткани и изделия шерстяные	4	133	2	105	2	112	0	3	1	10	—	—	—	—
Ковры	—	—	—	—	—	—	—	—	—	—	—	—	—	—
Одежда и белье	—	—	—	—	—	—	—	—	—	—	—	—	—	—
Галантерейные товары	0,4	10	0,4	27	2	177	0,1	4	0	3	—	—	—	—
Обувь и кожаные изделия	2	52	1	17	0,4	17	0	1	—	—	—	—	—	—
Опий	—	—	—	—	—	—	—	—	—	—	—	—	—	—
Печатные произведения, картины	2	7	0,4	1	1	3	0,2	1	1	3	0,3	3	3	10

Импорт из Турции (*продолжение*)

Наименование товаров	1930 г.		1931 г.		1932 г.		1933 г.		1934 г.		1935 г.		1936 г.	
	т	тыс. руб.	т	тыс. руб.	т	тыс. руб.	т	тыс. руб.	т	тыс. руб.	т	тыс. руб.	т	тыс. руб.
ВСЕГО	44 769	39 667	24 338	24 260	34 890	20 081	26 164	16 230	20 237	10 002	21 967	14 596	21 025	14 370
В том числе:														
Машины и оборудование . .	3	14	—	—	—	—	0	0,3	—	—	—	—	0,1	1
Автомобили и автозапчасти .	3	13	—	—	—	—	—	—	—	—	—	—	—	—
Суда	—	—	—	—	—	—	—	—	—	—	—	—	0,1	1
Прочие машины и оборудование	0,1	1	—	—	—	—	0	0,3	—	—	—	—	—	—
Топливо, минеральное сырье, металлы	32	3	32	3	21	10	—	—	—	—	—	—	—	—
Уголь каменный	—	—	—	—	—	—	—	—	—	—	—	—	—	—
Нефть и нефтепродукты . .	—	—	—	—	—	—	—	—	—	—	—	—	—	—
Серный колчедан	32	3	32	3	—	—	—	—	—	—	—	—	—	—
Черные металлы и изделия . из них	—	—	—	—	21	10	—	—	—	—	—	—	—	—
Цветные металлы и изделия из них	—	—	—	—	—	—	—	—	—	—	—	—	—	—
Химические продукты, удобрения, каучук	5 800	2 506	572	460	886	530	951	530	—	—	—	—	—	—
Химические продукты . . .	0	0	—	—	—	—	—	—	—	—	—	—	—	—
Красители и лакокрасочные материалы	—	—	—	—	—	—	—	—	—	—	—	—	—	—
Дубильные вещества . . .	5 800	2 506	572	460	886	530	951	530	—	—	—	—	—	—
Сырье растительного и животного происхождения (кроме продовольственного) . .	17 667	21 282	9 775	15 652	6 911	7 866	7 824	10 523	3 873	5 855	5 463	9 848	4 417	8 834
Лесоматериалы и изделия из них	55	73	—	—	—	—	—	—	—	—	—	—	—	—

Наименование товаров	1930 г.		1931 г.		1932 г.		1933 г.		1934 г.		1935 г.		1936 г.	
	т	тыс. руб.	т	тыс. руб.	т	тыс. руб.	т	тыс. руб.	т	тыс. руб.	т	тыс. руб.	т	тыс. руб.
Бумага и изделия из нее	—	—	—	—	—	—	—	—	—	—	—	—	—	—
Хлопок и хлопковые отходы	7 045	16 126	5 795	9 870	1 379	1 411	101	129	—	—	497	846	952	1 577
Шерсть	638	2 297	1 916	4 186	4 209	5 991	7 293	9 915	3 842	5 642	4 783	8 375	3 009	6 222
Шелк-сырец	2	84	—	—	—	—	—	—	—	—	—	—	—	—
Пряжа хлопчатобумажная	58	300	—	—	—	—	—	—	—	—	—	—	—	—
Пушнина	0,2	1	—	—	—	—	2	160	1	171	2	247	3	127
Кожевенное сырье	386	712	252	477	55	84	—	—	—	—	180	373	253	785
Кожи выделанные	24	146	15	164	4	21	3	139	—	—	—	—	—	—
Табак листовой	—	—	—	—	213	164	—	—	30	42	—	—	—	—
Семена и посадочный материал	475	383	395	812	45	98	425	180	—	—	—	—	200	123
Эфирные масла	—	—	—	—	—	—	—	—	—	—	—	—	—	—
Экзотические смолы	10	38	—	—	1	3	—	—	—	—	—	—	—	—
Лекарственно - техническое сырье	—	—	—	—	—	—	—	—	—	—	—	—	—	—
Сено и солома	8 974	1 098	1 402	143	1 004	91	—	—	—	—	—	—	—	—
Ткани и изделия пеньковые и льняные	0	0	—	—	1	3	—	—	—	—	—	—	—	—
Сырье для производства продовольственных товаров	**14 418**	**9 352**	**9 203**	**5 417**	**25 300**	**10 723**	**16 050**	**4 279**	**14 965**	**3 729**	**15 926**	**4 391**	**14 752**	**4 347**
Зерно	4	1	—	—	238	24	—	—	0,1	0	—	—	—	—
Живые животные	14 414	9 351	9 202	5 414	25 062	10 699	16 050	4 279	14 965	3 729	15 926	4 391	14 752	4 347
Кофе, какао, чай	—	—	—	—	—	—	—	—	—	—	—	—	—	—
Пряности	—	—	1	3	—	—	—	—	—	—	—	—	—	—
Жиры животного происхождения	—	—	—	—	—	—	—	—	—	—	—	—	—	—

Импорт из Турции (*продолжение*)

Наименование товаров	1930 г.		1931 г.		1932 г.		1933 г.		1934 г.		1935 г.		1936 г.	
	т	тыс. руб.	т	тыс. руб.	т	тыс. руб.	т	тыс. руб.	т	тыс. руб.	т	тыс. руб.	т	тыс. руб.
Продовольственные товары	**6 835**	**6 500**	**4 756**	**2 728**	**1 768**	**941**	**1 338**	**896**	**687**	**344**	**577**	**355**	**1 856**	**1 182**
Мясные и молочные продукты, яйца	648	2 265	158	390	55	143	—	—	—	—	—	—	—	—
Рыба и рыбопродукты	129	177	7	10	—	—	—	—	—	—	—	—	—	—
Мука	—	—	—	—	—	—	—	—	—	—	—	—	—	—
Рис	—	—	—	—	—	—	—	—	—	—	—	—	—	—
Сахар и кондитерские изделия	1	1	—	—	—	—	—	—	—	—	—	—	—	—
Овощи	—	—	—	—	—	—	—	—	490	261	412	240	624	518
Апельсины и лимоны	—	—	—	—	—	—	—	—	—	—	—	—	—	—
Маслины и оливки	758	624	—	—	111	77	—	—	—	—	—	—	—	—
Фрукты сухие	4 966	2 879	4 590	2 321	1 542	648	—	—	131	59	29	21	850	530
Фрукты и ягоды, кроме поименованных	—	—	—	—	—	—	—	—	66	24	42	14	361	112
Орехи, миндаль	73	132	—	—	—	—	19	28	—	—	—	—	—	—
Масла растительные	260	422	1	7	60	73	100	101	—	—	94	80	21	22
Промышленные товары народного потребления	0	0	—	—	0	1	0	1	—	—	0,1	1	0	0,1
Ткани хлопчатобумажные	—	—	—	—	—	—	—	—	—	—	—	—	—	—
Ткани и изделия шерстяные	—	—	—	—	—	—	—	—	—	—	—	—	—	—
Ковры	—	—	—	—	—	—	—	—	—	—	—	—	—	—
Одежда и белье	—	—	—	—	—	—	—	—	—	—	—	—	—	—
Галантерейные товары	—	—	—	—	—	—	—	—	—	—	—	—	—	—
Обувь и кожаные изделия	—	—	—	—	—	—	—	—	—	—	—	—	—	—
Опий	—	—	—	—	—	—	—	—	—	—	—	—	—	—
Печатные произведения, картины	0	0	—	—	0	1	—	—	—	—	0,1	1	0	0,1

Импорт из Турции (продолжение)

Наименование товаров	1937 г.		1938 г.		1939 г.		1940 г.	
	т	тыс. руб.	т	тыс. руб.	т	тыс. руб.	т	тыс. руб.
ВСЕГО	18 821	21 608	18 173	17 162	13 902	14 850	953	2 145
В том числе:								
Машины и оборудование	—	—	—	—	—	—	—	—
Автомобили и автозапчасти	—	—	—	—	—	—	—	—
Суда	—	—	—	—	—	—	—	—
Прочие машины и оборудование	—	—	—	—	—	—	—	—
Топливо, минеральное сырье, металлы	—	—	39	8	—	—	—	—
Уголь каменный	—	—	—	—	—	—	—	—
Нефть и нефтепродукты	—	—	39	8	—	—	—	—
Серный колчедан	—	—	—	—	—	—	—	—
Черные металлы и изделия из них	—	—	—	—	—	—	—	—
Цветные металлы и изделия из них	—	—	—	—	—	—	—	—
Химические продукты, удобрения, каучук	—	—	—	—	—	—	—	—
Химические продукты	—	—	—	—	—	—	—	—
Красители и лакокрасочные материалы	—	—	—	—	—	—	—	—
Дубильные вещества	—	—	—	—	—	—	—	—
Сырье растительного и животного происхождения (кроме продовольственного)	7 471	17 754	5 794	11 809	5 756	11 385	953	2 145
Лесоматериалы и изделия из них	—	—	—	—	—	—	—	—
Бумага и изделия из нее	—	—	—	—	—	—	—	—

Импорт из Турции (*продолжение*)

Наименование товаров	1937 г.		1938 г.		1939 г.		1940 г.	
	т	тыс. руб.	т	тыс. руб.	т	тыс. руб.	т	тыс. руб.
Хлопок и хлопковые отходы	—	—	—	—	—	—	—	—
Шерсть	6 443	16 122	4 658	10 377	5 426	10 938	949	2 135
Шелк-сырец	—	—	—	—	—	—	—	—
Пряжа хлопчатобумажная	—	—	—	—	—	—	—	—
Пушнина	0,1	14	—	—	—	—	—	—
Кожевенное сырье	291	1 164	267	914	39	136	—	—
Кожи выделанные	—	—	—	—	—	—	—	—
Табак листовой	—	—	—	—	—	—	—	—
Семена и посадочный материал	737	454	869	518	255	168	—	—
Эфирные масла	—	—	—	—	—	—	—	—
Экзотические смолы	—	—	—	—	36	143	4	10
Лекарственно-техническое сырье	—	—	—	—	—	—	—	—
Сено и солома	—	—	—	—	—	—	—	—
Ткани и изделия пеньковые и льняные	—	—	—	—	—	—	—	—
Сырье для производства продовольственных товаров	**10 540**	**3 459**	**10 623**	**4 306**	**8 002**	**3 360**	—	—
Зерно	—	—	—	—	—	—	—	—
Живые животные	10 540	3 459	10 623	4 306	8 000	3 357	—	—
Кофе, какао, чай	—	—	—	—	—	—	—	—
Пряности	—	—	—	—	—	—	—	—
Жиры животного происхождения	—	—	—	—	—	—	—	—

Наименование товаров	1937 г.		1938 г.		1939 г.		1940 г.	
	т	тыс. руб.	т	тыс. руб.	т	тыс. руб.	т	тыс. руб.
Продовольственные товары	810	395	1 717	1 039	143	105	—	—
Мясные и молочные продукты, яйца	—	—	—	—	—	—	—	—
Рыба и рыбопродукты	—	—	—	—	—	—	—	—
Мука	—	—	—	—	—	—	—	—
Рис	—	—	—	—	—	—	—	—
Сахар и кондитерские изделия	—	—	—	—	—	—	—	—
Овощи	299	244	—	—	110	73	—	—
Апельсины и лимоны	—	—	—	—	—	—	—	—
Маслины и оливки	—	—	144	111	—	—	—	—
Фрукты сухие	190	58	1 329	643	—	—	—	—
Фрукты и ягоды, кроме поименованных	313	82	—	—	—	—	—	—
Орехи, миндаль	—	—	—	—	—	—	—	—
Масла растительные	8	11	244	285	33	32	—	—
Промышленные товары народного потребления	—	—	—	—	—	—	—	—
Ткани хлопчатобумажные	—	—	—	—	—	—	—	—
Ткани и изделия шерстяные	—	—	—	—	—	—	—	—
Ковры	—	—	—	—	—	—	—	—
Одежда и белье	—	—	—	—	—	—	—	—
Галантерейные товары	—	—	—	—	—	—	—	—
Обувь и кожаные изделия	—	—	—	—	—	—	—	—
Опий	—	—	—	—	—	—	—	—
Печатные произведения, картины	—	—	—	—	—	—	—	—

ИМПОРТ ИЗ ЦЕЙЛОНА

Наименование товаров	1913 г.		1923/24 г. *		1924/25 г.	
	т	тыс. руб.	т	тыс. руб.	т	тыс. руб.
ВСЕГО	13 824	49 565	196	234	2 574	6 740
В том числе:						
Каучук	—	—	—	—	—	—
Строительные материалы . .	—	—	—	—	—	—
Пробковая кора	—	—	—	—	—	—
Семена	—	—	—	—	—	—
Копра	502	497	171	170	1 665	1 763
Кофе	147	369	—	—	—	—
Какао	—	—	17	35	25	70
Чай	12 870	48 534	7	28	786	4 795
Пряности	14	35	—	—	2	3
Масло кокосовое	—	—	—	—	91	101

* С 1918 по 1922/23 г. импорта из Цейлона не было.

Импорт из Цейлона (*продолжение*)

Наименование товаров	1925/26 г.		1926/27 г.		1927/28 г.	
	т	тыс. руб.	т	тыс. руб.	т	тыс. руб.
ВСЕГО	2 224	9 016	2 202	5 290	3 666	16 917
В том числе:						
Каучук	—	—	—	—	1 123	5 813
Строительные материалы . .	289	331	392	449	—	—
Пробковая кора	—	—	—	—	—	—
Семена	—	—	—	—	—	—
Копра	604	645	1 186	1 153	577	547
Кофе	50	268	6	28	—	—
Какао	—	—	—	—	39	136
Чай	1 277	7 747	612	3 635	1 629	9 971
Пряности	3	14	4	15	9	52
Масло кокосовое	—	—	—	—	—	—

Импорт из Цейлона (*продолжение*)

Наименование товаров	1928 г. (октябрь — декабрь)		1929 г.		1930 г.	
	т	тыс. руб.	т	тыс. руб.	т	тыс. руб.
ВСЕГО	859	2 405	4 936	16 439	4 013	14 170
В том числе:						
Каучук	—	—	—	—	—	—
Строительные материалы . .	137	171	479	561	456	498
Пробковая кора	—	—	49	49	—	—
Семена	—	—	—	—	75	481
Копра	331	321	1 497	1 363	287	234
Кофе	—	—	—	—	—	—
Какао	—	—	—	—	—	—
Чай	391	1 910	2 911	14 466	3 191	12 950
Пряности	—	—	—	—	—	—
Масло кокосовое	—	—	—	—	—	—

Импорт из Цейлона (*продолжение*)

Наименование товаров	1931 г.		1932 г.		1933 г.	
	т	тыс. руб.	т	тыс. руб.	т	тыс. руб.
ВСЕГО	1 795	5 534	1 082	2 185	—	—
В том числе:						
Каучук	—	—	—	—	—	— *
Строительные материалы . .	—	—	—	—	—	—
Пробковая кора	—	—	—	—	—	—
Семена	4	14	15	87	—	—
Копра	—	—	—	—	—	—
Кофе	—	—	—	—	—	—
Какао	—	—	—	—	—	—
Чай	1 345	5 113	1 066	2 088	—	—
Пряности	0,2	3	1	7	—	—
Масло кокосовое	—	—	—	—	—	—

* В 1933 г. Цейлон по товарам не выделялся.

Импорт из Цейлона (*продолжение*)

Наименование товаров	1934 г.		1935 г.		1936 г.	
	т	тыс. руб.	т	тыс. руб.	т	тыс. руб.
ВСЕГО . .	166	432	1 484	4 011	1 124	3 179
В том числе:						
Каучук	5	7	51	80	—	—
Строительные материалы . .	—	—	—	—	—	—
Пробковая кора	—	—	—	—	—	—
Семена	—	—	—	—	—	—
Копра	—	—	—	—	—	—
Кофе	—	—	—	—	—	—
Какао	—	—	50	42	—	—
Чай	156	418	1 309	3 843	1 083	3 157
Пряности	5	7	12	18	—	—
Масло кокосовое	—	—	62	28	41	22

Импорт из Цейлона (*продолжение*)

Наименование товаров	1937 г.		1938 г.		1939 г.		1940 г.	
	т	тыс. руб.	т	тыс. руб.	т	тыс. руб.	т	тыс. руб.
ВСЕГО . .	1 712	3 730	2 770	3 383	628	772	—	—
В том числе:								
Каучук	—	—	—	—	—	—	—	—
Строительные материалы . .	—	—	—	—	—	—	—	—
Пробковая кора	—	—	—	—	—	—	—	—
Семена	—	—	—	—	—	—	—	—
Копра	—	—	—	—	—	—	—	—
Кофе	—	—	—	—	—	—	—	—
Какао	20	32	—	—	23	16	—	—
Чай	1 087	3 411	833	2 677	224	635	—	—
Пряности	—	—	—	—	—	—	—	—
Масло кокосовое	592	284	1 937	706	331	109	—	

ИМПОРТ С ФИЛИППИНСКИХ ОСТРОВОВ

Наименование товаров	1924/25 г. *		1925/26 г.		1926/27 г.		1927/28 г.		1928 г. (октябрь — декабрь)		1929 г.		1930 г.		1931 г.		1932 г.	
	т	тыс. руб.	т	тыс. руб.	т	тыс. руб.	т	тыс. руб.	т	тыс. руб.	т	тыс. руб.	т	тыс. руб.	т	тыс. руб.	т	тыс. руб.
ВСЕГО . .	2	7	—	—	11	31	—	—	5	10	237	335	3 908	4 447	3 967	3 025	254	167
Каучук	—	—	—	—	—	—	—	—	—	—	—	—	92	261	—	—	—	—
Экзотические смолы . .	2	7	—	—	11	31	—	—	3	7	4	14	4	14	22	38	—	—
Сизаль, манильская пенька, кенаф	—	—	—	—	—	—	—	—	—	—	227	304	3 809	4 172	3 945	2 987	254	167

* До 1924/25 г. импорта из Филиппинских островов не было.

Импорт с Филиппинских островов (*продолжение*)

Наименование товаров	1933 г.		1934 г.		1935 г.		1936 г.		1937 г.		1938 г.		1939 г.		1940 г.	
	т	тыс. руб.	т	тыс. руб.	т	тыс. руб.	т	тыс. руб.	т	тыс. руб.	т	тыс. руб.	т	тыс. руб.	т	тыс. руб.
ВСЕГО . .	195	77	—	—	—	—	—	—	—	—	15	11	—	—	—	—
Каучук	...	...	—	—	—	—	—	—	—	—	—	—	—	—	—	—
Экзотические смолы . .	...	...	—	—	—	—	—	—	—	—	15	11	—	—	—	—
Сизаль, манильская пенька, кенаф . . .	...	...	—	—	—	—	—	—	—	—	—	—	—	—	—	—

ИМПОРТ ИЗ ЯВЫ

Наименование товаров	1913 г.		1922/23 г. *		1923/24 г.		1924/25 г.		1925/26 г.		1926/27 г.		1927/28 г.	
	т	тыс. руб.	т	тыс. руб.	т	тыс. руб.	т	тыс. руб.	т	тыс. руб.	т	тыс. руб.	т	тыс. руб.
ВСЕГО	365	1 348	16	42	61	21	204	1 174	379	1 115	513	728	2 167	1 310
Олово	—	—	—	—	—	—	—	—	—	—	—	—	—	—
Химические продукты . . .	—	—	—	—	—	—	—	—	—	—	—	—	—	—
Дубильные вещества	—	—	—	—	—	—	—	—	—	—	—	—	—	—
Каучук	—	—	—	—	—	—	—	—	—	—	—	—	—	—
Кожевенное сырье	—	—	—	—	—	—	—	—	—	—	—	—	—	—
Экзотические смолы	—	—	—	—	—	—	—	—	—	—	—	—	—	—
Джут, сизаль и пенька . . .	—	—	—	—	—	—	—	—	—	—	—	—	—	—
Кофе	29	70	—	—	—	—	—	—	—	—	6	17	—	—
Какао	333	1 275	—	—	—	—	—	—	—	—	22	45	—	—
Чай	—	—	16	42	—	—	188	1 154	192	976	80	418	20	88
Пряности	1	3	—	—	—	—	—	—	—	—	—	—	1	3
Ореховый товар	—	—	—	—	—	—	—	—	—	—	—	—	—	—
Сахар	—	—	—	—	61	21	15	17	187	139	395	223	2 145	1 216
Масла растительные	—	—	—	—	—	—	—	—	—	—	—	—	—	—

* До 1922/23 г. импорта из Явы не было.

Импорт из Явы (продолжение)

Наименование товаров	1928 г. (октябрь — декабрь)		1929 г.		1930 г.		1931 г.		1932 г.		1933 г.		1934 г.	
	т	тыс. руб.	т	тыс. руб.	т	тыс. руб.	т	тыс. руб.	т	тыс. руб.	т	тыс. руб.	т	тыс. руб.
ВСЕГО	142	596	3 082	5 350	3 801	6 172	1 081	2 603	8 261	4 684	7 278	4 060 *	18 250	12 064
В том числе:														
Олово	—	—	—	—	—	—	—	—	—	—	—	—	—	—
Химические продукты . . .	—	—	2	70	—	—	—	—	—	—	—	—	—	—
Дубильные вещества	—	—	101	59	—	—	—	—	—	—	—	—	—	—
Каучук	—	—	—	—	—	—	—	—	—	—	—	—	26	33
Кожевенное сырье	1	3	135	641	12	63	—	—	—	—	—	—	—	—
Экзотические смолы	—	—	—	—	—	—	—	—	—	—	—	—	3	3
Джут, сизаль и пенька . .	—	—	—	—	10	10	—	—	127	112	—	—	3 188	1 258
Кофе	—	—	—	—	—	—	—	—	—	—	—	—	—	—
Какао	—	—	—	—	—	—	—	—	—	—	—	—	12	14
Чай	141	589	825	3 509	1 702	5 238	1 057	2 586	2 267	3 339	—	—	3 920	9 093
Пряности	—	—	15	77	3	14	—	—	—	—	—	—	—	—
Ореховый товар	—	—	—	—	—	—	—	—	—	—	—	—	—	—
Сахар	—	—	2 002	979	2 073	843	22	7	5 867	1 227	—	—	11 101	1 663
Масла растительные	—	—	—	—	—	—	—	—	—	—	—	—	—	—

* В 1933 г. Ява по товарам не выделялась.

Импорт из Явы (*продолжение*)

Наименование товаров	1935 г.		1936 г.		1937 г.		1938 г.		1939 г.		1940 г.	
	т	тыс. руб.	т	тыс. руб.	т	тыс. руб.	т	тыс. руб.	т	тыс. руб.	т	тыс. руб.
ВСЕГО	3 022	5 599	6 664	6 834	10 315	10 136	2 296	5 584	7 540	4 366	10	5
В том числе:												
Олово	246	1 174	—	—	—	—	—	—	—	—	—	—
Химические продукты . . .	—	—	—	—	—	—	—	—	—	—	—	—
Дубильные вещества	—	—	—	—	—	—	—	—	—	—	—	—
Каучук	—	—	—	—	—	—	—	—	—	—	—	—
Кожевенное сырье	—	—	6	18	29	119	11	18	—	—	—	—
Экзотические смолы	—	—	—	—	—	—	—	—	—	—	—	—
Джут, сизаль и пенька . . .	69	24	4 182	2 488	7 556	4 380	—	—	6 096	2 155	—	—
Кофе	—	—	—	—	—	—	—	—	—	—	—	—
Какао	34	42	—	—	—	—	34	48	—	—	—	—
Чай	2 666	4 349	2 077	4 088	2 706	5 629	2 246	5 504	1 050	2 081	—	—
Пряности	—	—	—	—	—	—	—	—	7	7	10	5
Ореховый товар	—	—	24	10	24	8	—	—	—	—	—	—
Сахар	—	—	—	—	—	—	—	—	—	—	—	—
Масла растительные	—	—	375	230	—	—	—	—	387	123	—	—

ЭКСПОРТ В ЯПОНИЮ

Наименование товаров	1913 г.	
	т	тыс. руб.
ВСЕГО	27 338	4 911
В том числе:		
Машины и оборудование	**5**	**21**
Топливо, минеральное сырье, металлы	**211**	**169**
Уголь каменный, антрацит и кокс	29	2
Нефть и нефтепродукты	—	—
Железная руда	—	—
Марганцевая руда	—	—
Руды цветных металлов	0,3	—
Асбест и изделия из него	—	—
Черные металлы и изделия из них	64	22
Цветные металлы и изделия из них	114	143
Платина	—	—
Химические продукты, удобрения, каучук	**763**	**234**
Содопродукты	1	3
Продукты коксохимической промышленности	—	—
Продукты лесохимической промышленности	—	—
Прочие химические и фармацевтические продукты	2	18
Удобрения	707	175
Сырье растительного и животного происхождения (кроме продовольственного)	**19 285**	**2 369**
Лесоматериалы	13 164	591
Фанера	—	—
Древесная масса и целлюлоза	0,1	0,3
Лен, кудель льняная	0,2	0,2
Пряжа	1	1
Пушнина	8	672
Кожевенное сырье	138	279
Гуммы, смолы и растительные экстракты	—	—
Солодковый корень	—	—
Лекарственное сырье прочее	3	6
Щетина и волос животный	—	—
Жмыхи	3 702	565
Отруби	2 205	234

Наименование товаров	1913 г.	
	т	тыс. руб.
Кость	60	24
Льно-пеньковые и джутовые изделия	—	—
Сырье для производства продовольственных товаров	**1 135**	**237**
Пшеница	—	—
Ячмень	160	28
Овес	—	—
Зерно крупяное	903	190
Семена масличные	72	19
Крахмалопродукты	—	—
Продовольственные товары	**5 929**	**1 785**
Мясопродукты	436	421
Масло коровье	5	15
Сыр	1	2
Рыба	2 126	513
Консервы	267	142
Икра	0,3	1
Крупа	45	10
Бобовые	2 593	575
Овощи и грибы	341	61
Фрукты сушеные	—	—
Сахар	12	9
Кондитерские изделия	—	—
Масла растительные	0,2	2
Спирто-водочные изделия	0,4	2
Табачные изделия	—	—
Соль поваренная	—	—
Промышленные товары народного потребления	**10**	**32**
Ткани	3	15
Нитки	—	—
Ковры	0,3	1
Обувь	0,2	1
Фаянс, фарфор, стекло	—	—
Сантонин	—	—
Парфюмерия	0,2	5
Кинофильмы и кинопленки	—	—
Кустарно-художественные изделия	—	—
Спички и спичечная соломка	—	—
Драгоценные и полудрагоценные камни	—	—

Наименование товаров	1923/24 г. *		1924/25 г.		1925/26 г.		1926/27 г.		1927/28 г.		1928 г. (октябрь — декабрь)		1929 г.	
	т	тыс. руб.	т	тыс. руб.	т	тыс. руб.	т	тыс. руб.	т	тыс. руб.	т	тыс. руб.	т	тыс. руб.
ВСЕГО	380 042	51 514	342 556	43 994	327 560	44 362	402 193	66 921	616 567	61 254	142 231	11 439	627 563	67 161
В том числе:														
Машины и оборудование . .	**7 826**	**4 527**	**180**	**540**	**2**	**3**	**31**	**143**	**1**	**3**	**0,1**	**1**	**0,2**	**8**
Топливо, минеральное сырье, металлы	**976**	**153**	**4 350**	**157**	**58 392**	**1 812**	**54 729**	**8 187**	**199 306**	**15 031**	**25 690**	**1 147**	**244 635**	**17 866**
Уголь каменный, антрацит и кокс	102	3	4 350	157	52 992	1 237	20 622	1 711	108 414	3 105	18 305	516	101 250	2 924
Нефть и нефтепродукты . .	—	—	—	—	5 400	575	34 107	2 799	79 191	6 625	5 220	436	131 724	13 456
Железная руда	—	—	—	—	—	—	—	—	—	—	—	—	12	1
Марганцевая руда	—	—	—	—	—	—	—	—	—	—	—	—	—	—
Руды цветных металлов . .	—	—	—	—	—	—	—	—	—	—	—	—	—	—
Асбест и изделия из него . .	—	—	—	—	—	—	—	—	—	—	32	17	—	—
Черные металлы и изделия из них	874	150	—	—	—	—	—	—	11 701	990	2 133	178	11 649	1 485
Цветные металлы и изделия из них	—	—	—	—	—	—	—	—	—	—	—	—	—	—
Платина	—	—	—	—	—	—	0,2	3 677	0,3	4 311	—	—	—	—
Химические продукты, удобрения, каучук	—	—	99	28	—	—	92	14	0,3	0	1	7	582	250
Содопродукты	—	—	—	—	—	—	—	—	—	—	—	—	582	240
Продукты коксохимической промышленности	—	—	—	—	—	—	—	—	—	—	—	—	—	—

* С 1918 по 1922/23 г. экспорта в Японию не было.

Экспорт в Японию (*продолжение*)

Наименование товаров	1923/24 г. *		1924/25 г.		1925/26 г.		1926/27 г.		1927/28 г.		1928 г. (октябрь — декабрь)		1929 г.	
	т	тыс. руб.	т	тыс. руб.	т	тыс. руб.	т	тыс. руб.	т	тыс. руб.	т	тыс. руб.	т	тыс. руб.
Продукты лесохимической промышленности	—	—	—	—	—	—	—	—	—	—	1	7	—	—
Прочие химические и фармацевтические продукты	—	—	—	—	—	—	—	—	—	—	0	0	0,2	10
Удобрения	—	—	99	28	—	—	92	14	0,3	0	—	—	—	—
Сырье растительного и животного происхождения (кроме продовольственного)	**301 474**	**25 734**	**283 520**	**26 268**	**209 799**	**18 362**	**314 986**	**28 173**	**393 142**	**33 747**	**92 135**	**8 491**	**353 024**	**28 171**
Лесоматериалы	299 005	25 149	281 690	25 633	206 134	17 108	309 477	26 909	386 814	32 370	89 180	7 922	347 532	26 571
Фанера	9	7	—	—	—	—	32	28	141	80	—	—	119	115
Древесная масса и целлюлоза	—	—	—	—	—	—	—	—	—	—	—	—	—	—
Лен, кудель льняная	26	24	38	91	75	160	—	—	10	31	—	—	98	272
Тряпье	—	—	—	—	7	56	—	—	1	1	7	3	—	—
Пушнина	4	98	2	230	7	185	0,1	3	0,1	3	0	3	0	7
Кожевенное сырье	—	—	—	—	—	—	—	—	—	—	—	—	0,1	0,3
Гумми, смолы и растительные экстракты	—	—	—	—	—	—	—	—	—	—	—	—	—	—
Солодковый корень	—	—	—	—	—	—	—	—	—	—	31	21	15	14
Лекарственное сырье прочее	—	—	—	—	0,3	3	4	38	5	59	0,4	1	1	3
Щетина и волос животный	—	—	1	21	0,1	0,3	0,1	7	0,3	10	—	—	1	14
Жмыхи	2 026	366	752	157	3 172	798	5 368	1 150	5 537	1 101	1 221	272	2 867	763
Отруби	337	38	—	—	307	45	84	14	2	1	—	—	—	—

* С 1918 по 1922/23 г. экспорта в Японию не было.

Наименование товаров	1923/24 г. *		1924/25 г.		1925/26 г.		1926/27 г.		1927/28 г.		1928 г. (октябрь — декабрь)		1929 г.	
	т	тыс. руб.	т	тыс. руб.	т	тыс. руб.	т	тыс. руб.	т	тыс. руб.	т	тыс. руб.	т	тыс. руб.
Кость	67	52	—	—	97	7	—	—	632	91	1 280	202	2 079	342
Льно-пеньковые и джутовые изделия	—	—	37	136	—	—	21	24	—	—	—	—	—	—
Сырье для производства продовольственных товаров	**22 855**	**4 904**	**4 363**	**1 412**	**2 033**	**606**	**1 066**	**247**	**4**	**4**	—	—	—	—
Пшеница	—	—	17	7	230	101	102	38	2	1	—	—	—	—
Ячмень	528	91	—	—	—	—	—	—	—	—	—	—	—	—
Овес	17 854	3 485	2 690	631	1 803	505	950	202	1	0,3	—	—	—	—
Зерно крупяное	—	—	—	—	—	—	—	—	—	—	—	—	—	—
Семена масличные	4 473	1 328	1 656	774	—	—	14	7	1	3	—	—	—	—
Крахмалопродукты	—	—	—	—	—	—	—	—	—	—	—	—	—	—
Продовольственные товары	**34 882**	**13 042**	**32 407**	**14 038**	**40 011**	**22 258**	**30 934**	**29 335**	**18 517**	**12 139**	**24 332**	**1 742**	**28 698**	**20 023**
Мясопродукты	—	—	—	—	—	—	—	—	—	—	—	—	—	—
Масло коровье	4	14	0,1	0,3	1	7	—	—	1	7	—	—	—	—
Сыр	—	—	—	—	—	—	—	—	—	—	—	—	0,1	1
Рыба	32 160	12 309	30 674	12 292	33 601	12 647	20 763	9 633	16 950	8 713	1 215	585	21 708	12 236
Консервы	1	1	426	467	4 008	7 552	7 313	17 882	1 313	2 370	656	774	4 705	7 204
Икра	89	122	514	1 039	811	1 669	689	1 206	250	1 025	0,1	1	367	481
Крупа	1 026	220	210	56	274	77	1 277	321	—	—	—	—	—	—
Бобовые	1 602	376	579	181	1 316	303	885	188	—	—	—	—	—	—
Овощи и грибы	—	—	4	3	—	—	—	—	—	—	—	—	0	0,3

* С 1918 по 1922/23 г. экспорта в Японию не было.

Экспорт в Японию (*продолжение*)

Наименование товаров	1923/24 г. *		1924/25 г.		1925/26 г.		1926/27 г.		1927/28 г.		1928 г. (октябрь — декабрь)		1929 г.	
	т	тыс. руб.	т	тыс. руб.	т	тыс. руб.	т	тыс. руб.	т	тыс. руб.	т	тыс. руб.	т	тыс. руб.
Фрукты сушеные	—	—	—	—	—	—	—	—	—	—	—	—	—	—
Сахар	—	—	—	—	—	—	—	—	—	—	0,1	0,8	—	—
Кондитерские изделия	—	—	—	—	—	—	—	—	—	—	—	—	—	—
Масла растительные	—	—	—	—	—	—	—	—	—	—	—	—	—	—
Спирто-водочные изделия	—	—	—	—	—	—	—	—	—	—	0,5	3	13	24
Табачные изделия	—	—	—	—	0,2	3	7	105	3	24	1	10	3	42
Соль поваренная	—	—	—	—	—	—	—	—	—	—	22 460	369	1 900	28
Промышленные товары народного потребления	—	—	—	—	**13**	**45**	**0,1**	**0,3**	—	—	**0**	**1**	**1**	**1**
Ткани	—	—	—	—	—	—	—	—	—	—	—	—	0	0,3
Нитки	—	—	—	—	—	—	—	—	—	—	—	—	—	—
Ковры	—	—	—	—	—	—	—	—	—	—	—	—	—	—
Обувь	—	—	—	—	13	45	0,1	0,3	—	—	—	—	—	—
Фаянс, фарфор, стекло	—	—	—	—	—	—	—	—	—	—	—	—	—	—
Сантонин	—	—	—	—	—	—	—	—	—	—	—	—	—	—
Парфюмерия	—	—	—	—	—	—	—	—	—	—	—	—	—	—
Кинофильмы и кинопленки	—	—	—	—	—	—	—	—	—	—	—	—	—	—
Кустарно-художественные изделия	—	—	—	—	—	—	—	—	—	—	—	—	—	—
Спички и спичечная соломка	—	—	—	—	—	—	—	—	—	—	—	—	—	—
Драгоценные и полудрагоценные камни	—	—	—	—	—	—	—	—	—	—	—	—	—	—

* 1918 по 1922/23 г. экспорта в Японию не было.

Наименование товаров	1930 г.		1931 г.		1932 г.		1933 г.		1934 г.		1935 г.		1936 г.	
	т	тыс. руб.	т	тыс. руб.	т	тыс. руб.	т	тыс. руб.	т	тыс. руб.	т	тыс. руб.	т	тыс. руб.
ВСЕГО	609 711	55 849	729 607	69 064	743 157	35 196	768 526	31 798	652 682	20 148	696 673	19 151	888 306	22 024
В том числе:														
Машины и оборудование . .	**1**	**3**	**3**	**3**	**—**	**—**	**3**	**24**	**—**	**—**	**0,3**	**10**	**19**	**43**
Топливо, минеральное сырье, металлы	**217 870**	**14 467**	**328 533**	**19 088**	**492 046**	**21 856**	**602 083**	**17 046**	**572 352**	**12 417**	**623 640**	**15 878**	**850 384**	**20 373**
Уголь каменный, антрацит и кокс	116 050	3 534	109 010	2 858	105 071	1 579	181 293	2 039	200 758	1 617	225 032	1 080	249 323	2 252
Нефть и нефтепродукты . .	83 325	8 713	191 740	11 912	368 024	18 694	366 442	12 442	266 919	7 598	221 020	7 681	219 898	8 458
Железная руда	30	0,3	—	—	—	—	—	—	—	—	—	—	—	—
Марганцевая руда	9 134	554	—	—	6 807	199	48 565	1 391	43 129	774	6 401	91	15 332	486
Руды цветных металлов . .	—	—	15 699	2 589	—	—	—	—	510	24	—	—	—	—
Асбест и изделия из него . .	169	227	667	398	1 135	572	2 448	969	3 550	1 080	2 417	509	1 869	412
Черные металлы и изделия из них	9 162	1 439	11 417	1 391	6 808	293	1 234	59	57 486	1 324	168 770	6 517	363 962	8 765
Цветные металлы и изделия из них	—	—	—	—	—	—	—	—	—	—	—	—	—	—
Платина	—	—	—	—	—	—	—	—	—	—	—	—	—	—
Химические продукты, удобрения, каучук	**2 427**	**1 210**	**14 913**	**4 293**	**1 074**	**349**	**3 769**	**774**	**16 020**	**3 414**	**503**	**108**	**184**	**162**
Содопродукты	2 391	1 178	13 410	3 840	40	7	3 513	457	1 032	94	60	14	—	—
Продукты коксохимической промышленности	—	—	42	14	—	—	10	7	100	10	440	70	100	31

Экспорт в Японию (*продолжение*)

Наименование товаров	1930 г.		1931 г.		1932 г.		1933 г.		1934 г.		1935 г.		1936 г.	
	т	тыс. руб.	т	тыс. руб.	т	тыс. руб.	т	тыс. руб.	т	тыс. руб.	т	тыс. руб.	т	тыс. руб.
Продукты лесохимической промышленности	35	28	1	0	—	—	74	35	932	167	—	—	58	25
Прочие химические и фармацевтические продукты	0,1	1	1 460	439	1 034	342	172	275	523	1 672	6	24	26	106
Удобрения	—	—	—	—	—	—	—	—	13 433	1 471	0,5	0	—	—
Сырье растительного и животного происхождения (кроме продовольственного)	**365 224**	**20 929**	**342 478**	**15 485**	**238 195**	**8 513**	**138 835**	**6 585**	**49 963**	**1 534**	**69 288**	**2 188**	**37 242**	**1 080**
Лесоматериалы	361 263	19 942	337 031	13 410	235 484	6 622	134 960	3 893	46 539	1 204	69 155	2 064	31 500	470
Фанера	275	139	519	227	218	73	303	70	806	139	84	17	—	—
Древесная масса и целлюлоза	—	—	—	—	—	—	—	—	25	24	1	1	—	—
Лен, кудель льняная	38	138	—	—	—	—	—	—	—	—	—	—	—	—
Тряпье	—	—	12	3	—	—	—	—	—	—	—	—	—	—
Пушнина	1	108	16	1 199	20	705	49	1 436	5	10	0,2	24	—	—
Кожевенное сырье	3	3	5	3	20	35	5	3	—	—	—	—	—	—
Гумми, смолы и растительные экстракты	—	—	—	—	—	—	—	—	—	—	37	42	—	—
Солодковый корень	—	—	0	0,3	26	17	204	92	—	—	—	—	—	—
Лекарственное сырье прочее	—	—	8	14	1	1	43	102	—	—	5	3	—	—
Щетина и волос животный	—	—	0,4	1	—	—	—	—	—	—	—	—	—	—
Жмыхи	1 699	383	3 746	453	709	129	1 711	150	2 588	157	—	—	—	—
Отруби	—	—	—	—	—	—	—	—	—	—	—	—	—	—

Наименование товаров	1930 г.		1931 г.		1932 г.		1933 г.		1934 г.		1935 г.		1936 г.	
	т	тыс. руб.	т	тыс. руб.	т	тыс. руб.	т	тыс. руб.	т	тыс. руб.	т	тыс. руб.	т	тыс. руб.
Кость	1 939	209	901	87	370	31	12	3	—	—	—	—	—	—
Льно-пеньковые и джутовые изделия	—	—	—	—	—	—	—	—	—	—	—	—	—	—
Сырье для производства продовольственных товаров	2 650	671	8 457	964	1 100	369	1 028	156	4 557	527	2 649	282	421	18
Пшеница	—	—	7 518	729	—	—	115	14	—	—	—	—	—	—
Ячмень	—	—	—	—	—	—	—	—	—	—	—	—	—	—
Овес	1 954	550	—	—	—	—	—	—	—	—	—	—	—	—
Зерно крупяное	—	—	—	—	—	—	—	—	—	—	—	—	—	—
Семена масличные	696	121	724	179	—	—	—	—	—	—	—	—	—	—
Крахмалопродукты	—	—	215	56	1 100	230	912	125	4 557	527	—	—	—	—
Продовольственные товары	18 195	15 662	33 230	22 106	10 135	3 165	21 929	6 751	9 489	2 111	584	126	—	—
Мясопродукты	0	1	2	3	—	—	0,5	1	—	—	—	—	—	—
Масло коровье	—	—	—	—	—	—	—	—	—	—	—	—	—	—
Сыр	0,1	1	—	—	—	—	—	—	—	—	—	—	—	—
Рыба	15 249	10 922	31 244	19 409	9 793	2 754	18 237	4 611	9 145	1 875	583	122	—	—
Консервы	2 268	4 015	1 349	1 931	40	45	3 056	1 513	150	87	—	—	—	—
Икра	656	658	551	520	129	149	520	547	179	118	0,1	3	—	—
Крупа	—	—	—	—	—	—	—	—	—	—	—	—	—	—
Бобовые	—	—	—	—	—	—	—	—	—	—	—	—	—	—

Экспорт в Японию (*продолжение*)

Наименование товаров	1930 г.		1931 г.		1932 г.		1933 г.		1934 г.		1935 г.		1936 г.	
	т	тыс. руб.	т	тыс. руб.	т	тыс. руб.	т	тыс. руб.	т	тыс. руб.	т	тыс. руб.	т	тыс. руб.
Овощи и грибы	0,1	0,3	1	4	2	10	—	—	1	3	—	—	—	—
Фрукты сушеные	—	—	1	1	1	0,3	—	—	—	—	—	—	—	—
Сахар	2	1	—	—	—	—	—	—	—	—	—	—	—	—
Кондитерские изделия	1	7	11	17	54	63	55	38	—	—	—	—	—	—
Масла растительные	—	—	—	—	—	—	—	—	—	—	—	—	—	—
Спирто-водочные изделия	14	56	45	98	6	1	11	7	—	—	1	1	—	—
Табачные изделия	—	—	25	122	38	112	8	10	14	28	—	—	—	—
Соль поваренная	5	1	—	—	—	—	—	—	—	—	—	—	—	—
Промышленные товары народного потребления	**3**	**74**	**137**	**635**	**412**	**828**	**594**	**369**	—	—	**4**	**559**	**54**	**348**
Ткани	—	—	64	516	123	613	28	122	—	—	—	—	—	—
Нитки	3	70	4	21	6	31	19	94	—	—	—	—	—	—
Ковры	—	—	0,1	3	—	—	—	—	—	—	—	—	—	—
Обувь	—	—	—	—	—	—	—	—	—	—	—	—	—	—
Фаянс, фарфор, стекло	—	—	46	31	136	31	471	98	—	—	—	—	—	—
Сантонин	—	—	—	—	—	—	—	—	—	—	3	526	49	239
Парфюмерия	0,1	3	2	3	5	14	3	3	—	—	—	—	—	—
Кинофильмы и кинопленки	0	1	0	10	0,4	17	0,1	3	—	—	—	—	—	—
Кустарно-художественные изделия	—	—	2	31	23	42	27	21	—	—	—	—	0	0
Спички и спичечная соломка	—	—	19	20	119	80	46	28	—	—	—	—	—	—
Драгоценные и полудрагоценные камни	—	—	—	—	—	—	—	—	—	—	0	31	0	95

Наименование товаров	1937 г.		1938 г.		1939 г.		1940 г.	
	т	тыс. руб.	т	тыс. руб.	т	тыс. руб.	т	тыс. руб.
ВСЕГО	252 397	8 927	161 939	5 269	8	88	42	969
В том числе:								
Машины и оборудование	**194**	**190**	**—**	**—**	**0**	**0,2**	**—**	**—**
Топливо, минеральное сырье, металлы	**225 278**	**7 133**	**161 928**	**5 011**	**—**	**—**	**—**	**—**
Уголь каменный, антрацит и кокс	108 856	999	—	—	—	—	—	—
Нефть и нефтепродукты	96 962	4 555	161 245	4 867	—	—	—	—
Железная руда	—	—	—	—	—	—	—	—
Марганцевая руда	—	—	—	—	—	—	—	—
Руды цветных металлов	—	—	—	—	—	—	—	—
Асбест и изделия из него	3 487	681	683	144	—	—	—	—
Черные металлы и изделия из них	15 973	898	—	—	—	—	—	—
Цветные металлы и изделия из них	—	—	—	—	—	—	—	—
Платина	—	—	—	—	—	—	—	—
Химические продукты, удобрения, каучук	**23**	**101**	**—**	**—**	**—**	**—**	**38**	**168**
Содопродукты	—	—	—	—	—	—	—	—
Продукты коксохимической промышленности	—	—	—	—	—	—	—	—
Продукты лесохимической промышленности	—	—	—	—	—	—	—	—
Прочие химические и фармацевтические продукты	23	101	—	—	—	—	38	168
Удобрения	—	—	—	—	—	—	—	—
Сырье растительного и животного происхождения (кроме продовольственного)	**26 627**	**983**	**8**	**51**	**8**	**40**	**2**	**3**
Лесоматериалы	26 622	904	—	—	—	—	—	—
Фанера	—	—	—	—	—	—	—	—

Экспорт в Японию (*продолжение*)

Наименование товаров	1937 г.		1938 г.		1939 г.		1940 г.	
	т	тыс. руб.	т	тыс. руб.	т	тыс. руб.	т	тыс. руб.
Древесная масса и целлюлоза	—	—	—	—	—	—	—	—
Лен, кудель льняная	—	—	—	—	—	—	—	—
Тряпье	—	—	—	—	—	—	—	—
Пушнина	—	—	—	—	—	—	—	—
Кожевенное сырье	—	—	—	—	—	—	—	—
Гумми, смолы и растительные экстракты	—	—	—	—	—	—	—	—
Солодковый корень	—	—	—	—	—	—	—	—
Лекарственное сырье прочее	—	—	—	—	—	—	—	—
Щетина и волос животный	—	—	—	—	—	—	—	—
Жмыхи	—	—	—	—	—	—	—	—
Отруби	—	—	—	—	—	—	—	—
Кость	—	—	—	—	—	—	—	—
Льно-пеньковые и джутовые изделия	—	—	—	—	—	—	—	—
Сырье для производства продовольственных товаров	253	17	—	—	—	—	—	—
Пшеница	—	—	—	—	—	—	—	—
Ячмень	—	—	—	—	—	—	—	—
Овес	—	—	—	—	—	—	—	—
Зерно крупяное	—	—	—	—	—	—	—	—
Семена масличные	—	—	—	—	—	—	—	—
Крахмалопродукты	—	—	—	—	—	—	—	—
Продовольственные товары	—	—	—	—	—	—	—	—
Мясопродукты	—	—	—	—	—	—	—	—
Масло коровье	—	—	—	—	—	—	—	—
Сыр	—	—	—	—	—	—	—	—

Наименование товаров	1937 г.		1938 г.		1939 г.		1940 г.	
	т	тыс. руб.	т	тыс. руб.	т	тыс. руб.	т	тыс. руб.
Рыба	—	—	—	—	—	—	—	—
Консервы	—	—	—	—	—	—	—	—
Икра	—	—	—	—	—	—	—	—
Крупа	—	—	—	—	—	—	—	—
Бобовые	—	—	—	—	—	—	—	—
Овощи и грибы	—	—	—	—	—	—	—	—
Фрукты сушеные	—	—	—	—	—	—	—	—
Сахар	—	—	—	—	—	—	—	—
Кондитерские изделия	—	—	—	—	—	—	—	—
Масла растительные	—	—	—	—	—	—	—	—
Спирто-водочные изделия	—	—	—	—	—	—	—	—
Табачные изделия	—	—	—	—	—	—	—	—
Соль поваренная	—	—	—	—	—	—	—	—
Промышленные товары народного потребления	22	503	3	207	0,3	48	2	792
Ткани	—	—	—	—	—	—	—	—
Нитки	—	—	—	—	—	—	—	—
Ковры	—	—	—	—	—	—	—	—
Обувь	—	—	—	—	—	—	—	—
Фаянс, фарфор, стекло	—	—	—	—	—	—	—	—
Сантонин	—	—	—	—	—	—	—	—
Парфюмерия	3	389	2	196	0,3	48	2	792
Кинофильмы и кинопленки	—	—	—	—	—	—	—	—
Кустарно-художественные изделия	—	—	0,4	11	—	—	—	—
Спички и спичечная соломка	—	—	—	—	—	—	—	—
Драгоценные и полудрагоценные камни	0	57	—	—	—	—	—	—

ИМПОРТ ИЗ ЯПОНИИ

Наименование товаров	1913 г.		1918 г.		1919 г.		1920 г.		1921 г.		1921/22 г.		1922/23 г.	
	т	тыс. руб.	т	тыс. руб.	т	тыс. руб.	т	тыс. руб.	т	тыс. руб.	т	тыс. руб.	т	тыс. руб.
ВСЕГО	119 610	16 882	—	—	8	52	—	—	—	—	7	3	—	—
В том числе:														
Машины и оборудование . .	**58**	**100**	—	—	**0,1**	**0,3**	—	—	—	—	—	—	—	—
Станки металлорежущие . .	—	—	—	—	—	—	—	—	—	—	—	—	—	—
Молоты и прессы по металлу	—	—	—	—	—	—	—	—	—	—	—	—	—	—
Энергетическое оборудование	8	9	—	—	—	—	—	—	—	—	—	—	—	—
Электротехническое оборудование	2	2	—	—	—	—	—	—	—	—	—	—	—	—
Прочие машины и оборудование	29	43	—	—	—	—	—	—	—	—	—	—	—	—
Приборы, лабораторное и медицинское оборудование . .	18	17	—	—	0,1	0,3	—	—	—	—	—	—	—	—
Сельскохозяйственные машины	1	1	—	—	—	—	—	—	—	—	—	—	—	—
Средства железнодорожного транспорта	—	—	—	—	—	—	—	—	—	—	—	—	—	—
Автотранспорт	—	—	—	—	—	—	—	—	—	—	—	—	—	—
Суда	56 *	28	—	—	—	—	—	—	—	—	—	—	—	—
Топливо, минеральное сырье, металлы	**74 089**	**2 703**	—	—	**3**	**9**	—	—	—	—	—	—	—	—
Уголь каменный и кокс . . .	72 606	2 408	—	—	—	—	—	—	—	—	—	—	—	—
Нефтепродукты	40	10	—	—	—	—	—	—	—	—	—	—	—	—

* В регистровых тоннах.

Импорт из Японии (продолжение)

Наименование товаров	1913 г.		1918 г.		1919 г.		1920 г.		1921 г.		1921/22 г.		1922/23 г.	
	т	тыс. руб.	т	тыс. руб.	т	тыс. руб.	т	тыс. руб.	т	тыс. руб.	т	тыс. руб.	т	тыс. руб.
Руды металлические	0,1	0	—	—	—	—	—	—	—	—	—	—	—	—
Нерудные ископаемые	993	37	—	—	—	—	—	—	—	—	—	—	—	—
Чугун	11	2	—	—	—	—	—	—	—	—	—	—	—	—
Ферросплавы	—	—	—	—	—	—	—	—	—	—	—	—	—	—
Прокат черных металлов	204	59	—	—	—	—	—	—	—	—	—	—	—	—
Трубы	74	28	—	—	—	—	—	—	—	—	—	—	—	—
Металлические изделия прочие	144	74	—	—	—	—	—	—	—	—	—	—	—	—
Цветные металлы	17	90	—	—	3	9	—	—	—	—	—	—	—	—
Химические продукты, удобрения, каучук	**1 483**	**460**	—	—	**1**	**8**	—	—	—	—	—	—	—	—
Химические продукты	1 478	450	—	—	1	6	—	—	—	—	—	—	—	—
Красители, лакокрасочные и дубильные материалы	5	8	—	—	—	—	—	—	—	—	—	—	—	—
Удобрения	—	—	—	—	—	—	—	—	—	—	—	—	—	—
Каучук и резиновые изделия	0,3	2	—	—	0,1	2	—	—	—	—	—	—	—	—
Строительные материалы и детали	**1 444**	**52**	—	—	—	—	—	—	—	—	—	—	—	—
Цемент	16	1	—	—	—	—	—	—	—	—	—	—	—	—
Прочие строительные материалы	1 428	51	—	—	—	—	—	—	—	—	—	—	—	—

Импорт из Японии (*продолжение*)

Наименование товаров	1913 г.		1918 г.		1919 г.		1920 г.		1921 г.		1921/22 г.		1922/23 г.	
	т	тыс. руб.	т	тыс. руб.	т	тыс. руб.	т	тыс. руб.	т	тыс. руб.	т	тыс. руб.	т	тыс. руб.
Сырье растительного и животного происхождения (кроме продовольственного)	**796**	**1 132**	—	—	**1**	**10**	—	—	—	—	—	—	—	—
Лесоматериалы и изделия из них	30	15	—	—	—	—	—	—	—	—	—	—	—	—
Бумага, картон и изделия из них	31	69	—	—	—	—	—	—	—	—	—	—	—	—
Пряжа хлопчатобумажная	7	25	—	—	1	7	—	—	—	—	—	—	—	—
Семена и посадочный материал	131	41	—	—	—	—	—	—	—	—	—	—	—	—
Эфирные масла	0,2	1	—	—	—	—	—	—	—	—	—	—	—	—
Экзотические смолы	4	5	—	—	—	—	—	—	—	—	—	—	—	—
Льняные, пеньковые и джутовые изделия	143	351	—	—	—	—	—	—	—	—	—	—	—	—
Сырье для производства продовольственных товаров	**13 673**	**3 436**	—	—	**0,1**	**1**	—	—	—	—	—	—	—	—
Зерно	13 174	2 809 *	—	—	—	—	—	—	—	—	—	—	—	—
Живые животные	203	115	—	—	—	—	—	—	—	—	—	—	—	—
Чай	4	15	—	—	—	—	—	—	—	—	—	—	—	—
Пряности	143	295	—	—	0,1	1	—	—	—	—	—	—	—	—
Продовольственные товары	**27 345**	**7 968**	—	—	**0,1**	**0,3**	—	—	—	—	**7**	**3**	—	—
Мясопродукты	1	1	—	—	—	—	—	—	—	—	—	—	—	—
Консервы всякие	1	1	—	—	—	—	—	—	—	—	—	—	—	—
Масло коровье	—	—	—	—	—	—	—	—	—	—	—	—	—	—
Рыбопродукты	36	20	—	—	—	—	—	—	—	—	—	—	—	—

* Включая рис необрушенный 12 809 т—2 729 тыс. руб.

Наименование товаров	1913 г.		1918 г.		1919 г.		1920 г.		1921 г.		1921/22 г.		1922/23 г.	
	т	тыс. руб.	т	тыс. руб.	т	тыс. руб.	т	тыс. руб.	т	тыс. руб.	т	тыс. руб.	т	тыс. руб.
Консервы рыбные	0	0,3	—	—	—	—	—	—	—	—	—	—	—	—
Икра	2	3	—	—	—	—	—	—	—	—	—	—	—	—
Мука	162	60	—	—	—	—	—	—	—	—	—	—	—	—
Рис	3 735	1 590	—	—	—	—	—	—	—	—	7	3	—	—
Крупа прочая	1	0,3	—	—	—	—	—	—	—	—	—	—	—	—
Бобовые	10	3	—	—	—	—	—	—	—	—	—	—	—	—
Овощи всякие	8 890	1 454	—	—	—	—	—	—	—	—	—	—	—	—
Фрукты свежие	13 167	4 274	—	—	—	—	—	—	—	—	—	—	—	—
Фрукты сухие	20	16	—	—	—	—	—	—	—	—	—	—	—	—
Сахар и кондитерские изделия	1	3	—	—	0,1	0,3	—	—	—	—	—	—	—	—
Масла растительные	2	4	—	—	—	—	—	—	—	—	—	—	—	—
Табак и табачные изделия	0	0	—	—	—	—	—	—	—	—	—	—	—	—
Какао и изделия из него	—	—	—	—	—	—	—	—	—	—	—	—	—	—
Соль поваренная	6	0,3	—	—	—	—	—	—	—	—	—	—	—	—
Продовольственные товары прочие	1 311	538	—	—	—	—	—	—	—	—	—	—	—	—
Промышленные товары народного потребления	**722**	**1 026**	—	—	**3**	**24**	—	—	—	—	—	—	—	—
Ткани хлопчатобумажные	1	17	—	—	—	—	—	—	—	—	—	—	—	—
Ткани шерстяные	0,4	13	—	—	1	7	—	—	—	—	—	—	—	—
Ткани шелковые	0	5	—	—	—	—	—	—	—	—	—	—	—	—
Одежда и белье	0	9	—	—	—	—	—	—	—	—	—	—	—	—
Обувь	0	1	—	—	—	—	—	—	—	—	—	—	—	—
Металлические изделия потребительского назначения	27	104	—	—	—	—	—	—	—	—	—	—	—	—
Прочие промышленные товары народного потребления	694	877	—	—	2	17	—	—	—	—	—	—	—	—

Импорт из Японии (*продолжение*)

Наименование товаров	1923/24 г.		1924/25 г.		1925/26 г.		1926/27 г.		1927/28 г.		1928 г. (октябрь — декабрь)		1929 г.	
	т	тыс. руб.	т	тыс. руб.	т	тыс. руб.	т	тыс. руб.	т	тыс. руб.	т	тыс. руб.	т	тыс. руб.
ВСЕГО	11 677	8 852	15 958	9 333	6 514	8 964	9 590	12 606	12 110	18 886	1 875	4 541	35 032	28 818
В том числе:														
Машины и оборудование . .	**100**	**279**	**242**	**406**	**100**	**239**	**316**	**870**	**780**	**1 659**	**42**	**196**	**1 948**	**3 690**
Станки металлорежущие . .	—	—	—	—	1	7	3	14	7	35	—	—	—	—
Молоты и прессы по металлу	—	—	—	—	—	—	—	—	—	—	—	—	—	—
Энергетическое оборудование	—	—	—	—	2	17	8	31	21	122	—	—	—	—
Электротехническое оборудование	3	21	25	59	3	38	22	101	18	73	0,1	3	24	168
Прочие машины и оборудование	17	60	10	34	44	66	201	533	49	209	14	66	389	1 520
Приборы, лабораторное и медицинское оборудование . .	15	41	3	20	5	13	3	38	10	98	0,4	1	33	156
Сельскохозяйственные машины	—	—	—	—	—	—	—	—	—	—	—	—	1	3
Средства железнодорожного транспорта	—	—	—	—	—	—	—	—	—	—	—	—	—	—
Автотранспорт	—	—	—	—	—	—	—	—	—	—	—	—	0,2	2
Суда	65	157	204	293	45	98	79	153	675	1 122	28	126	1 501	1 841
Топливо, минеральное сырье, металлы	**1 246**	**477**	**5 149**	**2 397**	**1 455**	**1 255**	**2 447**	**1 852**	**5 010**	**3 196**	**542**	**485**	**14 319**	**6 425**
Уголь каменный и кокс . . .	551	14	1 777	59	—	—	—	—	104	7	—	—	8 268	303
Нефтепродукты	64	59	301	349	82	170	96	50	133	55	—	—	185	83
Руды металлические	—	—	—	—	—	—	—	—	—	—	—	—	—	—
Нерудные ископаемые . . .	—	—	—	—	—	—	—	—	—	—	—	—	—	—
Чугун	—	—	—	—	—	—	—	—	—	—	—	—	—	—
Ферросплавы	—	—	—	—	—	—	—	—	—	—	—	—	—	—

Наименование товаров	1923/24 г.		1924/25 г.		1925/26 г.		1926/27 г.		1927/28 г.		1928 г. (октябрь — декабрь)		1929 г.	
	т	тыс. руб.	т	тыс. руб.	т	тыс. руб.	т	тыс. руб.	т	тыс. руб.	т	тыс. руб.	т	тыс. руб.
Прокат черных металлов	321	115	272	213	1 076	558	1 683	676	3 972	1 865	467	342	3 065	1 614
Трубы	—	—	—	—	—	—	—	—	—	—	—	—	—	—
Металлические изделия прочие	283	240	2 797	1 762	285	468	649	990	779	1 157	72	133	2 765	4 298
Цветные металлы	27	49	2	14	12	59	19	136	22	112	3	10	36	127
Химические продукты, удобрения, каучук	**228**	**220**	**133**	**323**	**137**	**575**	**245**	**1 350**	**432**	**3 664**	**138**	**383**	**233**	**1 803**
Химические продукты	53	80	86	233	130	534	127	1 179	311	3 340	35	296	171	1 506
Красители, лакокрасочные и дубильные материалы	173	112	38	59	4	10	108	84	95	108	102	80	31	91
Удобрения	—	—	—	—	—	—	—	—	—	—	—	—	—	—
Каучук и резиновые изделия	2	28	9	31	3	31	10	87	26	216	1	7	31	206
Строительные материалы и детали	**—**	**—**	**280**	**77**	**710**	**63**	**1 736**	**129**	**949**	**80**	**268**	**24**	**1 387**	**111**
Цемент	—	—	—	—	710	63	1 736	129	949	80	268	24	1 205	108
Прочие строительные материалы	—	—	280	77	—	—	—	—	—	—	—	—	182	3
Сырье растительного и животного происхождения (кроме продовольственного)	**2 727**	**4 666**	**4 181**	**2 987**	**2 893**	**4 668**	**3 520**	**6 320**	**2 666**	**7 067**	**186**	**1 062**	**5 918**	**11 109**
Лесоматериалы и изделия из них	780	164	2 234	390	10	3	182	90	200	193	2	1	2 135	665
Бумага, картон и изделия из них	795	2 042	1 287	1 415	2 408	3 067	1 556	1 447	1 124	1 096	38	31	881	836

Импорт из Японии (*продолжение*)

Наименование товаров	1923/24 г.		1924/25 г.		1925/26 г.		1926/27 г.		1927/28 г.		1928 г. (октябрь — декабрь)		1929 г.	
	т	тыс. руб.	т	тыс. руб.	т	тыс. руб.	т	тыс. руб.	т	тыс. руб.	т	тыс. руб.	т	тыс. руб.
Пряжа хлопчатобумажная . .	37	240	8	63	10	80	54	397	39	272	35	343	64	373
Семена и посадочный материал	1	0,3	40	21	1	4	1	3	1	3	4	7	152	63
Эфирные масла	—	—	2	91	2	174	0,1	3	2	129	0,2	17	0,4	14
Экзотические смолы	—	—	5	94	8	80	46	142	48	338	15	111	37	362
Льняные, пеньковые и джутовые изделия	1 027	2 199	337	826	419	1 251	1 218	3 855	1 031	4 834	73	537	1 469	8 267
Сырье для производства продовольственных товаров . .	**18**	**32**	**60**	**108**	**43**	**103**	**112**	**84**	**255**	**914**	**653**	**2 296**	**3 029**	**975**
Зерно	6	1	43	17	24	11	99	38	52	21	2	1	3 023	955
Живые животные	—	—	—	—	—	—	—	—	—	—	—	—	2	3
Чай	5	17	12	70	18	87	—	—	201	889	650	2 294	2	10
Пряности	7	14	5	21	1	5	13	46	2	4	1	1	2	7
Продовольственные товары .	**2 811**	**1 078**	**5 180**	**2 065**	**903**	**524**	**839**	**661**	**1 105**	**667**	**37**	**37**	**7 931**	**3 672**
Мясопродукты	3	8	13	38	—	—	3	14	1	3	0,2	1	7	21
Консервы всякие	—	—	—	—	—	—	—	—	—	—	1	3	55	94
Масло коровье	—	—	—	—	—	—	—	—	—	—	—	—	—	—
Рыбопродукты	—	—	—	—	—	—	—	—	—	—	0,2	0,3	5	7
Консервы рыбные	—	—	—	—	—	—	—	—	—	—	—	—	9	17
Икра	—	—	—	—	—	—	—	—	—	—	—	—	—	—
Мука	316	115	292	199	138	73	270	192	79	49	—	—	5 860	2 419
Рис	115	49	327	237	87	70	222	223	623	387	28	25	548	624

Наименование товаров	1923/24 г.		1924/25 г.		1925/26 г.		1926/27 г.		1927/28 г.		1928 г. (октябрь — декабрь)		1929 г.	
	т	тыс. руб.	т	тыс. руб.	т	тыс. руб.	т	тыс. руб.	т	тыс. руб.	т	тыс. руб.	т	тыс. руб.
Крупа прочая	—	—	—	—	—	—	—	—	—	—	—	—	—	—
Бобовые	—	—	—	—	—	—	—	—	—	—	—	—	—	—
Овощи всякие	51	10	0,2	7	63	31	85	38	271	87	5	3	625	199
Фрукты свежие	12	5	54	49	13	11	33	31	102	80	1	1	18	14
Фрукты сухие	—	—	—	—	—	—	—	—	—	—	—	—	—	—
Сахар и кондитерские изделия	2 263	732	668	659	260	220	100	94	9	17	0,1	0,3	57	70
Масла растительные	49	34	17	35	8	21	21	31	15	31	0,2	1	22	28
Табак и табачные изделия	2	125	9	28	1	11	2	24	1	3	—	—	8	66
Какао и изделия из него	—	—	—	—	—	—	—	—	—	—	—	—	—	—
Соль поваренная	—	—	3 799	805	333	87	103	14	—	—	—	—	690	73
Продовольственные товары прочие	—	—	1	8	—	—	—	—	4	10	1	2	27	40
Промышленные товары народного потребления	**32**	**385**	**53**	**264**	**101**	**1 021**	**91**	**649**	**147**	**784**	**5**	**50**	**103**	**854**
Ткани хлопчатобумажные	14	87	24	136	89	955	43	321	89	453	3	31	24	189
Ткани шерстяные	6	220	0,3	10	1	7	5	87	2	24	0,1	1	2	59
Ткани шелковые	—	—	—	—	—	—	—	—	—	—	—	—	0,3	24
Одежда и белье	—	—	—	—	—	—	—	—	—	—	—	—	24	258
Обувь	2	35	6	52	0,2	3	4	87	2	35	—	—	1	14
Металлические изделия потребительского назначения	—	—	—	—	—	—	—	—	—	—	—	—	—	—
Прочие промышленные товары народного потребления	10	43	23	66	11	56	39	154	54	272	2	18	52	310

Импорт из Японии (*продолжение*)

Наименование товаров	1930 г.		1931 г.		1932 г.		1933 г.		1934 г.		1935 г.		1936 г.	
	т	тыс. руб.	т	тыс. руб.	т	тыс. руб.	т	тыс. руб.	т	тыс. руб.	т	тыс. руб.	т	тыс. руб.
ВСЕГО . . .	51 331	58 494	32 480	44 149	12 158	16 680	62 719	25 612	58 874	24 065	280 957	37 887	187 560	49 308
В том числе:														
Машины и оборудование . .	**7 507**	**13 699**	**4 553**	**8 519**	**3 384**	**4 255**	**6 338**	**6 097**	**4 231**	**4 451**	**3 113**	**2 823**	**18 109**	**20 598**
Станки металлорежущие . .	—	—	—	—	—	—	—	—	—	—	7	11	1 034	1 225
Молоты и прессы по металлу	—	—	—	—	—	—	—	—	—	—	4	3	54	121
Энергетическое оборудование	—	—	—	—	—	—	—	—	—	—	179	248	1 540	2 802
Электротехническое оборудование	142	673	274	749	1	17	114	261	118	401	960	1 150	8 149	9 325
Прочие машины и оборудование	922	2 869	2 518	4 891	433	1 865	5 143	5 015	3 244	2 750	957	424	1 927	2 803
Приборы, лабораторное и медицинское оборудование . .	37	245	23	132	1	17	28	100	3	49	71	147	75	242
Сельскохозяйственные машины	62	115	10	46	—	—	31	233	16	118	27	97	37	95
Средства железнодорожного транспорта	111	146	—	—	—	—	—	—	77	153	10	31	13	18
Автотранспорт	9	32	0,3	3	0,3	0	—	—	3	17	0,5	1	29	46
Суда	6 224	9 619	1 728	2 698	2 949	2 356	1 022	488	770	963	897	711	5 251	3 921
Топливо, минеральное сырье, металлы	**16 968**	**13 319**	**10 440**	**10 865**	**1 935**	**1 987**	**22 787**	**5 102**	**29 728**	**3 359**	**12 969**	**3 798**	**15 120**	**5 445**
Уголь каменный и кокс . . .	3 990	190	191	13	—	—	15 403	282	26 425	464	65	1	2 006	25
Нефтепродукты	253	132	158	112	—	—	—	—	1 196	331	901	101	343	97
Руды металлические	—	—	—	—	—	—	—	—	5	17	—	—	—	—
Нерудные ископаемые . . .	—	—	—	—	2	1	—	—	10	3	—	—	—	—
Чугун	—	—	—	—	—	—	—	—	—	—	—	—	—	—

Наименование товаров	1930 г.		1931 г.		1932 г.		1933 г.		1934 г.		1935 г.		1936 г.	
	т	тыс. руб.	т	тыс. руб.	т	тыс. руб.	т	тыс. руб.	т	тыс. руб.	т	тыс. руб.	т	тыс. руб.
Ферросплавы	—	—	—	—	—	—	—	—	—	—	5	1	10	55
Прокат черных металлов	5 826	2 489	2 617	966	711	150	806	178	211	244	8 219	1 732	5 256	1 359
Трубы	—	—	—	—	—	—	—	—	—	—	1 921	711	3 735	1 300
Металлические изделия прочие	6 788	10 149	5 883	7 740	976	1 481	6 572	4 635	1 850	2 168	1 804	1 004	3 550	1 748
Цветные металлы	111	359	1 591	2 034	246	355	6	7	31	132	54	248	220	861
Химические продукты, удобрения, каучук	**536**	**2 086**	**269**	**404**	**36**	**35**	**149**	**251**	**120**	**238**	**444**	**673**	**219**	**453**
Химические продукты	226	1 472	187	209	36	35	78	122	36	92	225	161	85	49
Красители, лакокрасочные и дубильные материалы	248	244	60	77	—	—	54	63	35	59	160	443	73	340
Удобрения	—	—	—	—	—	—	—	—	3	0	2	3	15	6
Каучук и резиновые изделия	62	370	22	118	—	—	17	66	46	87	57	66	46	58
Строительные материалы и детали	**2 197**	**219**	**2 526**	**216**	**1**	**35**	**46**	**7**	**693**	**77**	**185 036**	**3 052**	**101 101**	**1 586**
Цемент	2 160	216	2 526	216	—	—	—	—	683	63	184 563	3 025	100 181	1 564
Прочие строительные материалы	37	3	—	—	1	35	46	7	15	14	473	27	920	22
Сырье растительного и животного происхождения (кроме продовольственного)	**7 740**	**15 010**	**8 993**	**12 004**	**3 746**	**5 512**	**3 017**	**2 845**	**6 668**	**2 377**	**27 097**	**8 759**	**20 527**	**4 473**
Лесоматериалы и изделия из них	2 355	746	3 056	481	2	10	3	10	6 094	1 381	727	63	3 326	134
Бумага, картон и изделия из них	173	230	21	128	8	56	45	118	38	118	52	84	151	194

Импорт из Японии (*продолжение*)

Наименование товаров	1930 г.		1931 г.		1932 г.		1933 г.		1934 г.		1935 г.		1936 г.	
	т	тыс. руб.	т	тыс. руб.	т	тыс. руб.	т	тыс. руб.	т	тыс. руб.	т	тыс. руб.	т	тыс. руб.
Пряжа хлопчатобумажная . .	63	352	7	28	45	178	24	45	38	112	421	746	1	5
Семена и посадочный материал	123	283	406	541	0,3	11	379	49	—	—	17 715	2 217	14 890	1 650
Эфирные масла	0,3	3	—	—	—	—	—	—	13	63	12	31	23	56
Экзотические смолы	14	186	18	275	12	112	4	24	—	—	68	268	5	21
Льняные, пеньковые и джутовые изделия	1 994	11 992	3 272	10 072	2 131	4 789	2 559	2 596	425	652	6 966	4 698	272	235
Сырье для производства продовольственных товаров . .	**2 689**	**6 518**	**4 041**	**10 651**	**2 538**	**4 339**	**3 700**	**2 783**	**4 503**	**2 952**	**6 423**	**4 108**	**2 933**	**2 494**
Зерно	262	112	—	—	—	—	14	8	497	154	409	87	254	84
Живые животные	484	840	11	21	—	—	3	7	147	209	54	80	31	23
Чай	1 939	5 552	4 030	10 630	2 538	4 339	3 682	2 760	3 855	2 586	5 956	3 938	2 643	2 385
Пряности	4	14	0,3	0,3	—	—	1	8	—	—	—	—	—	—
Продовольственные товары . .	**13 386**	**6 248**	**1 556**	**1 093**	**461**	**188**	**11 990**	**4 233**	**8 952**	**6 248**	**41 385**	**8 547**	**20 889**	**4 752**
Мясопродукты	60	192	2	10	—	—	—	—	321	934	422	519	477	465
Консервы всякие	100	105	83	126	2	3	—	—	—	—	373	335	412	467
Масло коровье	—	—	—	—	—	—	—	—	64	450	67	192	80	206
Рыбопродукты	4	10	3	7	—	—	—	—	73	118	44	28	62	33
Консервы рыбные	30	66	4	14	—	—	—	—	530	1 303	155	136	102	92
Икра	—	—	—	—	—	—	—	—	32	112	35	35	13	14
Мука	10 381	4 245	373	220	—	—	—	—	1 761	927	13 288	2 136	7 917	1 308
Рис	474	405	466	408	7	3	1 551	618	800	439	811	209	578	197

Наименование товаров	1930 г.		1931 г.		1932 г.		1933 г.		1934 г.		1935 г.		1936 г.	
	т	тыс. руб.	т	тыс. руб.	т	тыс. руб.	т	тыс. руб.	т	тыс. руб.	т	тыс. руб.	т	тыс. руб.
Крупа прочая	—	—	—	—	—	—	—	—	129	56	107	45	47	25
Бобовые	—	—	—	—	—	—	—	—	45	17	43	10	75	21
Овощи всякие	915	541	530	167	392	112	—	—	2 842	735	6 141	599	2 475	339
Фрукты свежие	37	52	2	3	—	—	—	—	85	80	839	223	359	150
Фрукты сухие	—	—	—	—	—	—	4	14	17	84	16	28	—	—
Сахар и кондитерские изделия	1 198	394	43	21	—	—	191	265	339	398	317	199	380	208
Масла растительные	40	56	21	38	—	—	35	70	86	153	7 394	3 029	1 219	579
Табак и табачные изделия	14	80	2	28	—	—	—	—	18	216	29	185	30	185
Какао и изделия из него	—	—	—	—	—	—	8	57	14	87	33	150	22	101
Соль поваренная	74	14	—	—	—	—	—	—	1 776	73	10 989	206	6 334	128
Продовольственные товары прочие	59	88	27	51	60	70	10 201	3 209	20	66	282	283	307	264
Промышленные товары народного потребления	**188**	**1 186**	**62**	**341**	**0,2**	**7**	**13**	**248**	**246**	**3 106**	**474**	**2 913**	**696**	**6 190**
Ткани хлопчатобумажные	4	38	10	108	—	—	—	—	13	234	50	293	15	30
Ткани шерстяные	3	38	4	3	—	—	4	63	3	171	123	1 056	317	4 520
Ткани шелковые	0	3	—	—	—	—	—	—	—	—	30	335	69	781
Одежда и белье	46	676	6	129	—	—	—	—	81	1 750	108	791	78	472
Обувь	9	146	6	77	0,2	7	9	178	63	739	79	342	58	262
Металлические изделия потребительского назначения	—	—	—	—	—	—	—	—	78	181	31	56	71	73
Прочие промышленные товары народного потребления	126	285	36	24	—	—	0	7	8	31	53	40	88	52

Импорт из Японии (*продолжение*)

Наименование товаров	1937 г.		1938 г.		1939 г.		1940 г.	
	т	тыс. руб.	т	тыс. руб.	т	тыс. руб.	т	тыс. руб.
ВСЕГО	303 238	41 038	18 428	11 932	6 835	2 014	2 770	3 651
В том числе:								
Машины и оборудование	**32 637**	**24 180**	**8 170**	**6 146**	**70**	**214**	—	—
Станки металлорежущие	2 431	2 875	160	189	—	—	—	—
Молоты и прессы по металлу	37	36	—	—	—	—	—	—
Энергетическое оборудование	1 363	2 389	225	370	11	79	—	—
Электротехническое оборудование	1 974	2 264	395	148	29	69	—	—
Прочие машины и оборудование	2 204	3 166	341	960	20	42	—	—
Приборы, лабораторное и медицинское оборудование	51	226	3	11	8	21	—	—
Сельскохозяйственные машины	50	137	0,2	1	0	0,3	—	—
Средства железнодорожного транспорта	203	257	—	—	1	2	—	—
Автотранспорт	4	10	1	2	—	—	—	—
Суда	24 320	12 820	7 045	4 465	1	1	—	—
Топливо, минеральное сырье, металлы	**16 290**	**4 339**	**1 521**	**633**	**404**	**103**	**591**	**485**
Уголь каменный и кокс	943	20	18	2	200	7	—	—
Нефтепродукты	365	118	41	13	8	2	—	—
Руды металлические	25	78	—	—	—	—	—	—
Нерудные ископаемые	—	—	—	—	—	—	—	—
Чугун	2	0,4	—	—	—	—	—	—
Ферросплавы	—	—	—	—	—	—	—	—
Прокат черных металлов	5 812	1 435	13	5	20	10	—	—
Трубы	3 089	965	277	134	71	30	—	—
Металлические изделия прочие	6 048	1 710	1 167	465	105	59	591	485
Цветные металлы	6	13	5	14	—	—	—	—

Наименование товаров	1937 г.		1938 г.		1939 г.		1940 г.	
	т	тыс. руб.	т	тыс. руб.	т	тыс. руб.	т	тыс. руб.
Химические продукты, удобрения, каучук	**288**	**234**	**31**	**19**	**8**	**15**	**137**	**368**
Химические продукты	67	58	7	4	4	8	—	—
Красители, лакокрасочные и дубильные материалы	145	65	18	10	0,1	0,4	—	—
Удобрения	7	3	—	—	—	—	—	—
Каучук и резиновые изделия	69	108	6	5	4	7	137	368
Строительные материалы и детали	**229 675**	**2 956**	**1 210**	**194**	**269**	**10**	—	—
Цемент	228 372	2 903	95	2	—	—	—	—
Прочие строительные материалы	1 303	53	1 115	192	269	10	—	—
Сырье растительного и животного происхождения (кроме продовольственного)	**7 563**	**1 340**	**1 527**	**228**	**3 316**	**383**	**1 299**	**892**
Лесоматериалы и изделия из них	5 894	319	1 332	55	3 106	173	—	—
Бумага, картон и изделия из них	65	121	13	54	18	61	—	—
Пряжа хлопчатобумажная	—	—	—	—	0,1	0,3	—	—
Семена и посадочный материал	2	2	—	—	0,5	0,1	—	—
Эфирные масла	18	50	5	14	1	1	—	—
Экзотические смолы	—	—	—	—	—	—	—	—
Льняные, пеньковые и джутовые изделия	136	216	15	66	41	117	1 299	892
Сырье для производства продовольственных товаров	**3 767**	**3 983**	**3 706**	**3 378**	**129**	**28**	—	—
Зерно	57	13	—	—	128	23	—	—
Живые животные	6	11	—	—	—	—	—	—
Чай	3 704	3 959	3 703	3 372	1	5	—	—
Пряности	—	—	1	2	—	—	—	—
Продовольственные товары	**5 140**	**2 136**	**2 148**	**899**	**2 349**	**903**	**51**	**31**
Мясопродукты	463	461	215	193	217	195	—	—
Консервы всякие	355	320	148	117	43	72	—	—

Импорт из Японии (*продолжение*)

Наименование товаров	1937 г.		1938 г.		1939 г.		1940 г.	
	т	тыс. руб.	т	тыс. руб.	т	тыс. руб.	т	тыс. руб.
Масло коровье	23	75	34	88	17	78	—	—
Рыбопродукты	51	26	10	8	18	15	—	—
Консервы рыбные	117	86	124	75	8	8	—	—
Икра	—	—	—	—	3	4	—	—
Мука	1 548	335	687	136	433	96	—	—
Рис	559	155	57	14	149	41	—	—
Крупа прочая	31	16	—	—	5	3	—	—
Бобовые	100	18	2	1	1	1	—	—
Овощи всякие	1 329	160	586	56	581	69	—	—
Фрукты свежие	41	43	6	4	825	243	47	14
Фрукты сухие	—	—	—	—	—	—	—	—
Сахар и кондитерские изделия	213	82	124	60	13	10	—	—
Масла растительные	80	82	46	33	14	34	4	17
Табак и табачные изделия	12	66	8	44	1	5	—	—
Какао и изделия из него	7	35	5	8	0	0	—	—
Соль поваренная	22	3	17	1	3	0,3	—	—
Продовольственные товары прочие	189	173	79	61	18	28	—	—
Промышленные товары народного потребления	**260**	**635**	**115**	**435**	**102**	**293**	—	—
Ткани хлопчатобумажные	4	19	1	10	0,4	1	—	—
Ткани шерстяные	1	14	2	32	19	26	—	—
Ткани шелковые	—	—	—	—	—	—	—	—
Одежда и белье	61	293	36	198	26	162	—	—
Обувь	46	206	20	109	18	87	—	—
Металлические изделия потребительского назначения	110	87	21	15	34	16	—	—
Прочие промышленные товары народного потребления	38	16	35	71	5	1	—	—

ЭКСПОРТ В КАНАДУ

Наименование товаров	1925/26 г. *		1926/27 г.		1927/28 г.		1928 г. (октябрь — декабрь)		1929 г.		1930 г.		1931 г.		1932 г.	
	т	тыс. руб.	т	тыс. руб.	т	тыс. руб.	т	тыс. руб.	т	тыс. руб.	т	тыс. руб.	т	тыс. руб.	т	тыс. руб.
ВСЕГО .	...	14	...	237	—	—	—	—	—	—	83 076	4 074	0,2	3	56 031	3 523
В том числе:																
Уголь каменный, антрацит, кокс	—	—	—	—	—	—	—	—	—	—	78 781	3 276	—	—	—	—
Нефтепродукты	—	—	—	—	—	—	—	—	—	—	—	—	—	—	56 028	3 520
Руда марганцевая . .	—	—	—	—	—	—	—	—	—	—	—	—	—	—	—	—
Чугун	—	—	—	—	—	—	—	—	—	—	—	—	—	—	—	—
Хлористый калий . . .	—	—	—	—	—	—	—	—	—	—	—	—	—	—	—	—
Прочие химические продукты	—	—	—	—	—	—	—	—	—	—	—	—	—	—	—	—
Удобрения	—	—	—	—	—	—	—	—	—	—	—	—	—	—	—	—
Стекло листовое . . .	—	—	—	—	—	—	—	—	—	—	—	—	—	—	—	—
Лесоматериалы	—	—	—	—	—	—	—	—	—	—	4 264	213	—	—	—	—
Пушнина	—	—	—	—	—	—	—	—	—	—	3	568	—	—	—	—
Мука картофельная . .	—	—	—	—	—	—	—	—	—	—	—	—	—	—	—	—
Консервы	—	—	—	—	—	—	—	—	—	—	—	—	—	—	3	3
Соль поваренная . . .	—	—	—	—	—	—	—	—	—	—	—	—	—	—	—	—

* До 1925/26 г. экспорта в Канаду не было.

Экспорт в Канаду (*продолжение*)

Наименование товаров	1933 г.		1934 г.		1935 г.		1936 г.		1937 г.		1938 г.		1939 г.		1940 г.	
	т	тыс. руб.	т	тыс. руб.	т	тыс. руб.	т	тыс. руб.	т	тыс. руб.	т	тыс. руб.	т	тыс. руб.	т	тыс. руб.
ВСЕГО .	507	80	5 921	816	10 024	857	82	623	154 138	3 200	13 640	1 168	3 774	706	—	—
В том числе:																
Уголь каменный, антрацит, кокс	—	—	—	—	—	—	—	—	145 930	2 201	13 564	374	—	—	—	—
Нефтепродукты	—	—	—	—	100	27	50	17	50	17	—	—	—	—	—	—
Руда марганцевая . .	—	—	—	—	—	—	—	—	—	—	—	—	3 759	203	—	—
Чугун	—	—	—	—	1 903	70	—	—	—	—	—	—	—	—	—	—
Хлористый калий . . .	—	—	4 017	310	1 633	115	—	—	7 695	589	—	—	—	—	—	—
Прочие химические продукты	—	—	1 389	284	969	379	29	307	415	187	20	6	1	3	—	—
Удобрения	—	—	—	—	2 160	76	—	—	—	—	—	—	—	—	—	—
Стекло листовое . . .	—	—	—	—	—	—	—	—	—	—	44	6	—	—	—	—
Лесоматериалы	—	—	—	—	—	—	—	—	—	—	—	—	—	—	—	—
Пушнина	—	—	3	146	3	123	2	295	1	118	10	776	4	479	—	—
Мука картофельная . .	—	—	510	66	—	—	—	—	—	—	—	—	—	—	—	—
Консервы	—	—	—	—	—	—	—	—	—	—	—	—	—	—	—	—
Соль поваренная . . .	—	—	—	—	3 251	20	—	—	—	—	—	—	—	—	—	—

ИМПОРТ ИЗ КАНАДЫ

Наименование товаров	1921 г. *		1921/22 г.		1922/23 г.		1923/24 г.		1924/25 г.		1925/26 г.		1926/27 г.	
	т	тыс. руб.	т	тыс. руб.	т	тыс. руб.	т	тыс. руб.	т	тыс. руб.	т	тыс. руб.	т	тыс. руб.
ВСЕГО	8 950 **	4 441	9 419	4 600	33	14	1 634	422	13 889	8 343	1 741	2 258	8 279	8 894
В том числе:														
Сельскохозяйственные машины	—	—	—	—	—	—	—	—	—	—	—	—	38	73
Суда	—	—	—	—	—	—	—	—	—	—	—	—	—	—
Медь	—	—	—	—	—	—	—	—	—	—	—	—	—	—
Никель	—	—	—	—	—	—	—	—	—	—	—	—	—	—
Прочие цветные металлы . .	—	—	—	—	—	—	104	71	218	268	1 707	2 063	8 142	8 573
Химические продукты . . .	—	—	—	—	—	—	—	—	—	—	—	—	—	—
Дубители и красители . . .	—	—	—	—	—	—	—	—	—	—	—	—	—	—
Семена	—	—	—	—	—	—	—	—	—	—	—	—	—	—
Лекарственное сырье	—	—	—	—	—	—	—	—	—	—	5	112	0,3	14
Пшеница	—	—	131	28	—	—	1 493	318	13 484	7 937	—	—	—	—
Мука и крупа	—	—	344	132	—	—	—	—	179	125	18	10	—	—
Ткани и изделия пеньковые и льняные	—	—	—	—	—	—	11	26	—	—	0,3	52	97	205

* До 1921 г. импорта из Канады не было.
** В 1921 г. Канада по товарам не выделялась.

Импорт из Канады (*продолжение*)

Наименование товаров	1927/28 г.		1928 г. (октябрь — декабрь)		1929 г.		1930 г.		1931 г.		1932 г.		1933 г.	
	т	тыс. руб.	т	тыс. руб.	т	тыс. руб.	т	тыс. руб.	т	тыс. руб.	т	тыс. руб.	т	тыс. руб.
ВСЕГО	96 579	39 699	2 185	2 074	2 621	3 628	9 737	4 973	864	502	44 520	7 172	688	2 652
В том числе:														
Сельскохозяйственные машины	—	—	1	7	—	—	—	—	—	—	—	—	—	—
Суда	—	—	—	—	—	—	—	—	—	—	—	—	—	—
Медь	—	—	—	—	136	380	—	—	—	—	—	—	178	275
Никель	—	—	—	—	—	—	393	1 021	—	—	—	—	510	2 377
Прочие цветные металлы . .	2 934	2 530	1 904	1 561	2 333	2 087	2 310	1 652	862	471	153	91	—	—
Химические продукты . . .	—	—	—	—	0,1	7	—	—	—	—	—	—	—	—
Дубители и красители . . .	—	—	—	—	4	7	—	—	—	—	—	—	—	—
Семена	—	—	—	—	—	—	—	—	—	—	—	—	—	—
Лекарственное сырье	2	49	1	56	6	164	3	38	1	7	—	—	—	—
Пшеница	93 511	36 824	—	—	—	—	6 866	1 955	—	—	44 368	7 078	—	—
Мука и крупа	—	—	—	—	—	—	151	84	—	—	—	—	—	—
Ткани и изделия пеньковые и льняные	131	293	—	—	98	147	—	—	—	—	—	—	—	—

Наименование товаров	1934 г.		1935 г.		1936 г.		1937 г.		1938 г.		1939 г.		1940 г.	
	т	тыс. руб.	т	тыс. руб.	т	тыс. руб.	т	тыс. руб.	т	тыс. руб.	т	тыс. руб.	т	тыс. руб.
ВСЕГО	3 083	5 057	3 010	7 465	1 517	2 581	20 822	41 461	12 247	23 133	2 520	3 598	1 550	1 180
В том числе:														
Сельскохозяйственные машины	—	—	—	—	—	—	—	—	—	—	—	—	—	—
Суда	—	—	—	—	—	—	—	—	—	—	—	—	1 550	1 180
Медь	1 526	1 150	911	704	622	578	12 340	15 639	5 671	5 085	1 222	1 139	—	—
Никель	788	3 444	1 753	6 454	786	1 951	6 841	22 960	3 625	12 055	584	1 905	—	—
Прочие цветные металлы . .	762	303	334	274	102	39	1 061	1 383	2 847	5 800	692	514	—	—
Химические продукты . . .	7	27	12	31	4	10	13	50	—	—	—	—	—	—
Дубители и красители . . .	—	—	—	—	—	—	—	—	101	181	21	35	—	—
Семена	—	—	—	—	—	—	48	128	—	—	—	—	—	—
Лекарственное сырье	0,1	1	0,3	1	3	3	3	20	3	13	1	5	—	—
Пшеница	—	—	—	—	—	—	—	—	—	—	—	—	—	—
Мука и крупа	—	—	—	—	—	—	—	—	—	—	—	—	—	—
Ткани и изделия пеньковые и льняные	—	—	—	—	—	—	—	—	—	—	—	—	—	—

ЭКСПОРТ В США

Наименование товаров	1913 г.		1918 г.		1919 г.		1920 г.		1921 г.		1921/22 г.		1922/23 г.	
	т	тыс. руб.	т	тыс. руб.	т	тыс. руб.	т	тыс. руб.	т	тыс. руб.	т	тыс. руб.	т	тыс. руб.
ВСЕГО	185 176	49 331	2 878	2 585	—	—	—	—	0,2	1	1	10	5 127	1 903
В том числе:														
Машины и оборудование . .	**15**	**35**	—	—	—	—	—	—	—	—	—	—	—	—
Топливо, минеральное сырье, металлы	**137 171**	**5 993**	—	—	—	—	—	—	—	—	—	—	**180**	**153**
Уголь каменный, антрацит и кокс	—	—	—	—	—	—	—	—	—	—	—	—	—	—
Нефтепродукты	245	67	—	—	—	—	—	—	—	—	—	—	—	—
Железная руда	—	—	—	—	—	—	—	—	—	—	—	—	—	—
Марганцевая руда	135 311	5 756	—	—	—	—	—	—	—	—	—	—	—	—
Хромовая руда	—	—	—	—	—	—	—	—	—	—	—	—	—	—
Руды металлические прочие	—	—	—	—	—	—	—	—	—	—	—	—	—	—
Асбест	152	133	—	—	—	—	—	—	—	—	—	—	180	153
Апатиты	—	—	—	—	—	—	—	—	—	—	—	—	—	—
Магнезит	—	—	—	—	—	—	—	—	—	—	—	—	—	—
Чугун не в деле	—	—	—	—	—	—	—	—	—	—	—	—	—	—
Черные металлы	1 297	18	—	—	—	—	—	—	—	—	—	—	—	—
Никель не в деле	—	—	—	—	—	—	—	—	—	—	—	—	—	—
Химические продукты, удобрения, каучук	**2 770**	**1 407**	**1 330**	**568**	—	—	—	—	—	—	—	—	**655**	**279**
Сода	—	—	—	—	—	—	—	—	—	—	—	—	—	—
Поташ	—	—	1 330	568	—	—	—	—	—	—	—	—	655	279

Наименование товаров	1913 г.		1918 г.		1919 г.		1920 г.		1921 г.		1921/22 г.		1922/23 г.	
	т	тыс. руб.	т	тыс. руб.	т	тыс. руб.	т	тыс. руб.	т	тыс. руб.	т	тыс. руб.	т	тыс. руб.
Хромпик	—	—	—	—	—	—	—	—	—	—	—	—	—	—
Продукты коксохимической промышленности	—	—	—	—	—	—	—	—	—	—	—	—	—	—
Продукты лесохимической промышленности	127	61	—	—	—	—	—	—	—	—	—	—	—	—
Химические и фармацевтические продукты прочие	1 658	576	—	—	—	—	—	—	—	—	—	—	—	—
Красители, лакокрасочные и дубильные материалы	9	1	—	—	—	—	—	—	—	—	—	—	—	—
Удобрения	—	—	—	—	—	—	—	—	—	—	—	—	—	—
Резиновые изделия	976	769	—	—	—	—	—	—	—	—	—	—	—	—
Строительные материалы	**0,5**	**0**	—	—	—	—	—	—	—	—	—	—	—	—
Цемент	—	—	—	—	—	—	—	—	—	—	—	—	—	—
Стекло	—	—	—	—	—	—	—	—	—	—	—	—	—	—
Сырье растительного и животного происхождения (кроме продовольственного)	**43 342**	**39 630**	**1 497**	**1 711**	—	—	—	—	—	—	—	—	**149**	**728**
Пиломатериалы	819	88	—	—	—	—	—	—	—	—	—	—	—	—
Фанера	—	—	—	—	—	—	—	—	—	—	—	—	—	—
Прочие лесоматериалы	2 376	1 023	—	—	—	—	—	—	—	—	—	—	—	—
Хлопок и хлопковые отходы	—	—	—	—	—	—	—	—	—	—	—	—	—	—
Лен, пенька и кудель	545	633	526	537	—	—	—	—	—	—	—	—	49	49
Тряпье и лоскут	1	0,2	—	—	—	—	—	—	—	—	—	—	—	—
Шерсть овечья	1 989	4 376	—	—	—	—	—	—	—	—	—	—	—	—

Экспорт в США (*продолжение*)

Наименование товаров	1913 г.		1918 г.		1919 г.		1920 г.		1921 г.		1921/22 г.		1922/23 г.	
	т	тыс. руб.	т	тыс. руб.	т	тыс. руб.	т	тыс. руб.	т	тыс. руб.	т	тыс. руб.	т	тыс. руб.
Шелк натуральный и шелкопродукты	—	—	—	—	—	—	—	—	—	—	—	—	—	—
Пряжа и нитки	—	—	—	—	—	—	—	—	—	—	—	—	—	—
Пушнина	1 805	5 460	2	10	—	—	—	—	—	—	—	—	84	655
Табак листовой	21	73	166	300	—	—	—	—	—	—	—	—	—	—
Кожевенное сырье	6 880	20 216	—	—	—	—	—	—	—	—	—	—	16	24
Кожи выделанные	1	5	—	—	—	—	—	—	—	—	—	—	—	—
Семена и посадочный материал	969	495	769	802	—	—	—	—	—	—	—	—	—	—
Эфирные масла и парфюмерия	—	—	—	—	—	—	—	—	—	—	—	—	—	—
Гумми, смолы и растительные экстракты	—	—	—	—	—	—	—	—	—	—	—	—	—	—
Корень солодковый	27 374	6 002	20	3	—	—	—	—	—	—	—	—	—	—
Прочее медицинское и лекарственное сырье	33	197	—	—	—	—	—	—	—	—	—	—	—	—
Глицерин	63	134	—	—	—	—	—	—	—	—	—	—	—	—
Щетина	4	18	3	35	—	—	—	—	—	—	—	—	—	—
Волос животный	374	885	10	21	—	—	—	—	—	—	—	—	—	—
Пух, перо	1	3	—	—	—	—	—	—	—	—	—	—	—	—
Кишки и желудки скотские	2	3	1	3	—	—	—	—	—	—	—	—	—	—
Кость	—	—	—	—	—	—	—	—	—	—	—	—	—	—
Клей	—	—	—	—	—	—	—	—	—	—	—	—	—	—
Льняные, пеньковые и джутовые изделия	—	—	—	—	—	—	—	—	—	—	—	—	—	—

Наименование товаров	1913 г.		1918 г.		1919 г.		1920 г.		1921 г.		1921/22 г.		1922/23 г.	
	т	тыс. руб.	т	тыс. руб.	т	тыс. руб.	т	тыс. руб.	т	тыс. руб.	т	тыс. руб.	т	тыс. руб.
Сырье для производства продовольственных товаров	**353**	**182**	**29**	**10**	—	—	—	—	—	—	—	—	**4 062**	**684**
Пшеница	0	0	—	—	—	—	—	—	—	—	—	—	—	—
Рожь	—	—	—	—	—	—	—	—	—	—	—	—	—	—
Овес	—	—	—	—	—	—	—	—	—	—	—	—	—	—
Ячмень	—	—	—	—	—	—	—	—	—	—	—	—	4 062	684
Масличные семена	210	88	29	10	—	—	—	—	—	—	—	—	—	—
Крахмалопродукты	10	4	—	—	—	—	—	—	—	—	—	—	—	—
Продовольственные товары	**1 007**	**1 266**	—	—	—	—	—	—	—	—	—	—	—	—
Мясопродукты	1	1	—	—	—	—	—	—	—	—	—	—	—	—
Масло коровье	0,4	1	—	—	—	—	—	—	—	—	—	—	—	—
Яйца	75	106	—	—	—	—	—	—	—	—	—	—	—	—
Рыба всякая	64	89	—	—	—	—	—	—	—	—	—	—	—	—
Консервы всякие	—	—	—	—	—	—	—	—	—	—	—	—	—	—
Икра	1	13	—	—	—	—	—	—	—	—	—	—	—	—
Бобовые	418	111	—	—	—	—	—	—	—	—	—	—	—	—
Овощи	12	1	—	—	—	—	—	—	—	—	—	—	—	—
Грибы	167	530	—	—	—	—	—	—	—	—	—	—	—	—
Фрукты и ягоды всякие	56	57	—	—	—	—	—	—	—	—	—	—	—	—

Экспорт в США (*продолжение*)

Наименование товаров	1913 г.		1918 г.		1919 г.		1920 г.		1921 г.		1921/22 г.		1922/23 г.	
	т	тыс. руб.	т	тыс. руб.	т	тыс. руб.	т	тыс. руб.	т	тыс. руб.	т	тыс. руб.	т	тыс. руб.
Кондитерские изделия . . .	20	55	—	—	—	—	—	—	—	—	—	—	—	—
Масла растительные продовольственные	0,2	3	—	—	—	—	—	—	—	—	—	—	—	—
Спирто-водочные изделия . .	95	79	—	—	—	—	—	—	—	—	—	—	—	—
Табачные изделия	15	202	—	—	—	—	—	—	—	—	—	—	—	—
Соль поваренная	—	—	—	—	—	—	—	—	—	—	—	—	—	—
Промышленные товары народного потребления	**483**	**714**	**22**	**296**	—	—	—	—	—	—	—	—	—	—
Ткани	17	45	—	—	—	—	—	—	—	—	—	—	—	—
Ковры	2	11	22	296	—	—	—	—	—	—	—	—	—	—
Одежда и белье	1	4	—	—	—	—	—	—	—	—	—	—	—	—
Обувь	0	0,1	—	—	—	—	—	—	—	—	—	—	—	—
Посуда	58	29	—	—	—	—	—	—	—	—	—	—	—	—
Медикаменты	—	—	—	—	—	—	—	—	—	—	—	—	—	—
Кустарно-художественные изделия	—	—	—	—	—	—	—	—	—	—	—	—	—	—
Печатные произведения . . .	113	369	—	—	—	—	—	—	—	—	—	—	—	—
Кинофильмы	—	—	—	—	—	—	—	—	—	—	—	—	—	—
Антикварные и ювелирные изделия	0,2	8	—	—	—	—	—	—	—	—	—	—	—	—
Драгоценные и полудрагоценные камни	0	26	—	—	—	—	—	—	—	—	—	—	—	—
Спички	292	221	—	—	—	—	—	—	—	—	—	—	—	—

Наименование товаров	1923/24 г.		1924/25 г.		1925/26 г.		1926/27 г.		1927/28 г.		1928 г. (октябрь — декабрь)		1929 г.	
	т	тыс. руб.	т	тыс. руб.	т	тыс. руб.	т	тыс. руб.	т	тыс. руб.	т	тыс. руб.	т	тыс. руб.
ВСЕГО	185 732	25 029	214 111	98 819	301 839	106 874	235 130	81 652	250 847	97 450	93 558	30 948	792 692	148 887
В том числе:														
Машины и оборудование . .	—	—	**0,1**	**3**	**2**	**7**	**0,3**	**7**	**5**	**52**	**1**	**14**	**18**	**122**
Топливо, минеральное сырье, металлы	**184 142**	**7 733**	**204 529**	**24 838**	**278 556**	**34 806**	**214 528**	**24 928**	**198 136**	**21 364**	**45 371**	**4 015**	**650 829**	**41 747**
Уголь каменный, антрацит и кокс	—	—	—	—	—	—	—	—	9 048	328	5 205	178	229 405	8 859
Нефтепродукты	—	—	411	45	—	—	1	3	—	—	4	0,3	10 307	331
Железная руда	—	—	—	—	—	—	—	—	—	—	—	—	1	0
Марганцевая руда	184 142	7 733	204 118	24 793	278 556	34 806	214 527	24 925	189 088	21 036	40 162	3 837	410 757	32 502
Хромовая руда	—	—	—	—	—	—	—	—	—	—	—	—	—	—
Руды металлические прочие	—	—	—	—	—	—	—	—	—	—	—	—	—	—
Асбест	—	—	—	—	—	—	—	—	0,1	0	—	—	2	0
Апатиты	—	—	—	—	—	—	—	—	—	—	—	—	—	—
Магнезит	—	—	—	—	—	—	—	—	—	—	—	—	356	52
Чугун не в деле	—	—	—	—	—	—	—	—	—	—	—	—	—	—
Черные металлы	—	—	—	—	—	—	—	—	—	—	—	—	1	3
Никель не в деле	—	—	—	—	—	—	—	—	—	—	—	—	—	—
Химические продукты, удобрения, каучук	—	—	—	—	—	—	—	—	—	—	—	—	4 507	980
Сода	—	—	—	—	—	—	—	—	—	—	—	—	—	—
Поташ	—	—	—	—	—	—	—	—	—	—	—	—	1 074	617

Экспорт в США (*продолжение*)

Наименование товаров	1923/24 г.		1924/25 г.		1925/26 г.		1926/27 г.		1927/28 г.		1928 г. (октябрь — декабрь)		1929 г.	
	т	тыс. руб.	т	тыс. руб.	т	тыс. руб.	т	тыс. руб.	т	тыс. руб.	т	тыс. руб.	т	тыс. руб.
Хромпик	—	—	—	—	—	—	—	—	—	—	—	—	—	—
Продукты коксохимической промышленности	—	—	—	—	—	—	—	—	—	—	—	—	0	0
Продукты лесохимической промышленности	—	—	—	—	—	—	—	—	—	—	—	—	3	1
Химические и фармацевтические продукты прочие	—	—	—	—	—	—	—	—	—	—	—	—	3 427	352
Красители, лакокрасочные и дубильные материалы	—	—	—	—	—	—	—	—	—	—	—	—	—	—
Удобрения	—	—	—	—	—	—	—	—	—	—	—	—	—	—
Резиновые изделия	—	—	—	—	—	—	—	—	—	—	—	—	3	10
Строительные материалы	—	—	1	0	3 698	380	0,5	0	0,1	0	—	—	17	1
Цемент	—	—	1	0	3 698	380	0,5	0	0,1	0	—	—	17	1
Стекло	—	—	—	—	—	—	—	—	—	—	—	—	—	—
Сырье растительного и животного происхождения (кроме продовольственного)	1 453	16 844	8 456	72 871	18 306	67 052	18 995	52 789	42 669	66 279	45 728	17 551	126 147	85 258
Пиломатериалы	—	—	4 956	805	—	—	3 174	446	27 968	3 889	30 284	3 886	71 095	9 173
Фанера	—	—	1	1	57	63	651	363	422	223	305	185	298	209
Прочие лесоматериалы	—	—	373	202	656	275	245	122	61	45	126	49	14 763	453
Хлопок и хлопковые отходы	—	—	—	—	—	—	—	—	—	—	—	—	—	—
Лен, пенька и кудель	99	112	408	1 408	887	2 210	483	1 366	719	2 314	53	220	346	794
Тряпье и лоскут	—	—	32	45	2 251	770	1 169	474	2 761	1 136	1 916	882	10 826	4 660

Наименование товаров	1923/24 г.		1924/25 г.		1925/26 г.		1926/27 г.		1927/28 г.		1928 г. (октябрь — декабрь)		1929 г.	
	т	тыс. руб.	т	тыс. руб.	т	тыс. руб.	т	тыс. руб.	т	тыс. руб.	т	тыс. руб.	т	тыс. руб.
Шерсть овечья	1	1	3	7	57	143	266	568	48	139	17	45	114	324
Шелк натуральный и шелкопродукты	—	—	—	—	7	45	—	—	2	7	—	—	2	31
Пряжа и нитки	—	—	—	—	—	—	—	—	—	—	—	—	—	—
Пушнина	305	16 174	245	53 747	222	41 246	185	29 697	135	31 666	27	3 509	211	41 497
Табак листовой	—	—	—	—	—	—	0,2	1	—	—	—	—	—	—
Кожевенное сырье	13	56	84	795	272	1 865	145	990	6	10	—	—	1	28
Кожи выделанные	—	—	—	—	—	—	—	—	—	—	—	—	—	—
Семена и посадочный материал	17	17	—	—	155	275	188	369	349	931	0,4	1	18	24
Эфирные масла и парфюмерия	—	—	—	—	—	—	—	—	—	—	—	—	0,1	3
Гумми, смолы и растительные экстракты	—	—	—	—	—	—	—	—	—	—	—	—	—	—
Корень солодковый	—	—	—	—	—	—	—	—	—	—	7 053	2 698	8 440	3 241
Прочее медицинское и лекарственное сырье	983	237	2 084	701	13 193	4 147	12 110	4 583	9 025	4 140	312	261	134	209
Глицерин	—	—	—	—	—	—	—	—	83	125	—	—	367	342
Щетина	18	216	64	2 809	135	4 715	92	2 572	234	6 026	52	1 066	133	3 335
Волос животный	—	—	21	122	14	94	15	160	10	108	3	31	26	237
Пух, перо	—	—	—	—	—	—	—	—	—	—	—	—	—	—
Кишки и желудки скотские	17	31	185	12 229	186	11 002	267	11 041	351	15 084	94	3 851	594	17 227
Кость	—	—	—	—	—	—	—	—	230	94	5 384	749	18 065	2 823
Клей	—	—	—	—	—	—	—	—	52	49	—	—	483	443
Льняные, пеньковые и джутовые изделия	—	—	—	—	214	202	5	17	213	293	102	118	231	206

Экспорт в США (*продолжение*)

Наименование товаров	1923/24 г.		1924/25 г.		1925/26 г.		1926/27 г.		1927/28 г.		1928 г. (октябрь — декабрь)		1929 г.	
	т	тыс. руб.	т	тыс. руб.	т	тыс. руб.	т	тыс. руб.	т	тыс. руб.	т	тыс. руб.	т	тыс. руб.
Сырье для производства продовольственных товаров	—	—	—	—	**0,2**	**0**	—	—	**11**	**7**	**306**	**321**	**964**	**582**
Пшеница	—	—	—	—	—	—	—	—	—	—	—	—	—	—
Рожь	—	—	—	—	—	—	—	—	—	—	—	—	—	—
Овес	—	—	—	—	—	—	—	—	—	—	—	—	—	—
Ячмень	—	—	—	—	—	—	—	—	—	—	—	—	—	—
Масличные семена	—	—	—	—	0,2	0	—	—	11	7	306	321	964	582
Крахмалопродукты	—	—	—	—	—	—	—	—	—	—	—	—	—	—
Продовольственные товары	**42**	**243**	**752**	**604**	**564**	**2 963**	**1 491**	**3 317**	**1 069**	**5 322**	**1 324**	**5 399**	**4 224**	**11 838**
Мясопродукты	—	—	—	—	—	—	—	—	—	—	357	523	412	1 094
Масло коровье	—	—	11	49	21	77	34	125	—	—	—	—	—	—
Яйца	—	—	—	—	—	—	—	—	—	—	—	—	108	209
Рыба всякая	18	10	640	432	345	843	1 233	1 460	816	1 952	677	1 554	1 160	2 586
Консервы всякие	—	—	0,3	1	2	7	64	268	18	56	35	119	129	310
Икра	8	167	1	7	30	735	32	397	121	2 394	107	2 140	223	5 308
Бобовые	—	—	83	42	—	—	—	—	—	—	—	—	399	227
Овощи	—	—	—	—	—	—	—	—	—	—	—	—	3	1
Грибы	16	66	17	73	166	1 300	116	1 018	104	889	57	732	133	1 603
Фрукты и ягоды всякие	—	—	—	—	—	—	—	—	—	—	—	—	—	—
Кондитерские изделия	—	—	—	—	0,4	1	12	49	10	31	91	331	193	467
Масла растительные продовольственные	—	—	—	—	—	—	—	—	—	—	—	—	—	—

Наименование товаров	1923/24 г.		1924/25 г.		1925/26 г.		1926/27 г.		1927/28 г.		1928 г. (октябрь — декабрь)		1929 г.	
	т	тыс. руб.	т	тыс. руб.	т	тыс. руб.	т	тыс. руб.	т	тыс. руб.	т	тыс. руб.	т	тыс. руб.
Спирто-водочные изделия . .	—	—	—	—	—	—	—	—	—	—	—	—	—	—
Табачные изделия	—	—	—	—	—	—	—	—	—	—	—	—	0,2	1
Соль поваренная	—	—	—	—	—	—	—	—	—	—	—	—	1 464	32
Промышленные товары народного потребления	**6**	**77**	**0,4**	**8**	**7**	**376**	**0,2**	**8**	**831**	**1 596**	**666**	**3 328**	**2 271**	**6 705**
Ткани	0,2	1	—	—	—	—	—	—	105	247	0,1	3	3	181
Ковры	6	73	0	1	7	369	0	1	11	457	26	1 018	19	781
Одежда и белье	—	—	—	—	—	—	—	—	—	—	—	—	—	—
Обувь	—	—	—	—	—	—	—	—	—	—	—	—	—	—
Посуда	—	—	—	—	—	—	—	—	—	—	7	227	1	7
Медикаменты	—	—	—	—	—	—	—	—	—	—	—	—	—	—
Кустарно-художественные изделия	—	—	—	—	—	—	—	—	—	—	113	976	170	753
Печатные произведения . . .	—	—	—	—	—	—	—	—	—	—	—	—	—	—
Кинофильмы	—	—	—	—	—	—	—	—	—	—	0,1	118	1	73
Антикварные и ювелирные изделия	0	3	0,4	7	0,1	7	0,2	7	0,4	66	11	376	37	3 147
Драгоценные и полудрагоценные камни	—	—	—	—	—	—	—	—	—	—	—	—	—	—
Спички	—	—	—	—	—	—	—	—	715	826	509	610	2 040	1 763

Экспорт в США (*продолжение*)

Наименование товаров	1930 г.		1931 г.		1932 г.		1933 г.		1934 г.		1935 г.		1936 г.	
	т	тыс. руб.	т	тыс. руб.	т	тыс. руб.	т	тыс. руб.	т	тыс. руб.	т	тыс. руб.	т	тыс. руб.
ВСЕГО . . .	969 658	142 645	850 539	79 077	632 727	59 925	563 285	48 669	648 016	49 756	913 144	92 508	857 097	103 513
В том числе:														
Машины и оборудование . .	15	112	22	115	2	7	5	7	0,1	3	2	29	5	68
Топливо, минеральное сырье, металлы	476 040	24 009	703 834	28 734	481 895	16 457	455 828	10 570	561 995	17 011	793 217	36 778	731 742	29 335
Уголь каменный, антрацит и кокс	138 580	5 824	215 958	8 880	245 140	9 528	187 629	4 168	295 574	4 388	392 016	5 415	375 894	5 270
Нефтепродукты	50 444	2 983	19 645	986	38 124	2 063	—	—	700	216	30	10	4	2
Железная руда	98 033	1 328	243 386	3 746	152 030	2 851	148 101	2 488	93 447	1 119	121 354	1 558	—	—
Марганцевая руда	185 925	12 083	217 566	12 494	30 465	1 262	93 452	2 523	131 739	3 642	138 179	4 388	242 996	6 948
Хромовая руда	—	—	—	—	—	—	—	—	—	—	4 508	220	—	—
Руды металлические прочие	0,2	0	—	—	—	—	—	—	34 315	6 761	111 016	23 584	75 170	14 017
Асбест	979	1 359	3 038	2 164	—	—	928	286	3 040	669	3 099	631	6 396	1 619
Апатиты	—	—	—	—	—	—	—	—	—	—	6 651	181	—	—
Магнезит	2 066	425	4 241	464	301	32	1 539	122	3 044	206	2 622	240	1 657	135
Чугун не в деле	—	—	—	—	—	—	—	—	—	—	13 478	523	29 625	1 344
Черные металлы	13	7	—	—	—	—	—	—	132	7	264	28	—	—
Никель не в деле	—	—	—	—	—	—	—	—	—	—	—	—	—	—
Химические продукты, удобрения, каучук	893	1 258	430	464	117	214	432	312	24 025	1 467	5 221	1 065	11 458	1 562
Сода	—	—	324	63	—	—	16	2	—	—	—	—	—	—
Поташ	668	348	—	—	—	—	—	—	—	—	—	—	—	—
Хромпик	—	—	—	—	—	—	—	—	—	—	14	7	—	—
Продукты коксохимической промышленности	20	56	—	—	—	—	—	—	788	70	3 323	342	2 265	508

Наименование товаров	1930 г.		1931 г.		1932 г.		1933 г.		1934 г.		1935 г.		1936 г.	
	т	тыс. руб.	т	тыс. руб.	т	тыс. руб.	т	тыс. руб.	т	тыс. руб.	т	тыс. руб.	т	тыс. руб.
Продукты лесохимической промышленности	0,2	0	2	10	13	1	267	143	—	—	25	13	7	1
Химические и фармацевтические продукты прочие	205	854	104	390	104	213	149	164	332	366	352	561	36	201
Красители, лакокрасочные и дубильные материалы	—	—	—	—	—	—	—	—	53	3	30	3	4	6
Удобрения	—	—	—	—	—	—	—	—	22 852	1 028	1 477	139	9 146	846
Резиновые изделия	—	—	0,1	1	—	—	—	—	—	—	—	—	—	—
Строительные материалы	**33**	**1**	—	—	—	—	—	—	**2 500**	**35**	**5 050**	**73**	—	—
Цемент	33	1	—	—	—	—	—	—	2 500	35	5 025	66	—	—
Стекло	—	—	—	—	—	—	—	—	—	—	25	7	—	—
Сырье растительного и животного происхождения (кроме продовольственного)	**462 640**	**89 981**	**100 009**	**23 797**	**134 430**	**25 143**	**98 192**	**25 786**	**41 585**	**18 592**	**94 438**	**43 904**	**106 808**	**60 773**
Пиломатериалы	96 330	10 281	22 795	1 722	54 674	3 008	34 992	1 861	15 897	589	46 693	2 460	53 468	2 963
Фанера	550	310	521	209	63	49	40	7	4	1	—	—	50	9
Прочие лесоматериалы	322 135	17 387	65 039	2 889	70 378	1 959	50 254	2 081	13 096	876	—	—	—	—
Хлопок и хлопковые отходы	—	—	—	—	—	—	—	—	—	—	16	3	3 031	915
Лен, пенька и кудель	1 354	2 486	282	192	197	206	1 193	1 011	1 444	1 112	1 756	2 248	837	921
Тряпье и лоскут	17 027	5 771	2 977	1 039	1 838	554	3 220	958	4 725	1 429	5 021	1 683	4 776	1 888
Шерсть овечья	85	167	344	296	—	—	2	1	—	—	—	—	—	—

Экспорт в США (*продолжение*)

Наименование товаров	1930 г.		1931 г.		1932 г.		1933 г.		1934 г.		1935 г.		1936 г.	
	т	тыс. руб.	т	тыс. руб.	т	тыс. руб.	т	тыс. руб.	т	тыс. руб.	т	тыс. руб.	т	тыс. руб.
Шелк натуральный и шелкопродукты	2	94	130	3 875	53	1 011	98	1 411	54	537	—	—	—	—
Пряжа и нитки	—	—	—	—	66	129	13	24	12	94	23	77	—	—
Пушнина	333	17 276	162	3 506	503	9 570	548	11 769	350	8 486	627	21 813	843	37 689
Табак листовой	—	—	—	—	—	—	—	—	—	—	0,1	0	300	1 087
Кожевенное сырье	178	380	12	91	19	70	39	66	68	105	1 734	2 387	1 535	2 155
Кожи выделанные	—	—	—	—	—	—	—	—	52	324	—	—	—	—
Семена и посадочный материал	23	13	30	77	6	77	3	7	386	98	308	101	174	94
Эфирные масла и парфюмерия	—	—	—	—	—	—	—	—	2	24	3	28	5	28
Гумми, смолы и растительные экстракты	—	—	—	—	—	—	—	—	—	—	244	565	51	73
Корень солодковый	8 686	3 520	5 711	2 164	5 503	1 638	5 682	1 457	4 974	1 669	—	—	—	—
Прочее медицинское и лекарственное сырье	336	178	935	767	405	240	1 267	509	205	153	8 048	1 610	4 237	948
Глицерин	267	209	30	24	1	0	309	143	5	3	—	—	—	—
Щетина	253	6 580	197	2 809	57	721	—	—	—	—	12	80	11	145
Волос животный	39	338	208	1 366	308	1 063	274	439	89	181	531	669	263	722
Пух, перо	—	—	—	—	—	—	—	—	—	—	—	—	0	0,1
Кишки и желудки скотские	596	22 130	98	2 314	319	4 747	198	4 004	156	3 328	235	4 060	196	2 936
Кость	13 603	1 987	—	—	—	—	—	—	—	—	—	—	—	—

Экспорт в США (продолжение)

Наименование товаров	1930 г.		1931 г.		1932 г.		1933 г.		1934 г.		1935 г.		1936 г.	
	т	тыс. руб.	т	тыс. руб.	т	тыс. руб.	т	тыс. руб.	т	тыс. руб.	т	тыс. руб.	т	тыс. руб.
Клей	663	749	378	349	38	28	60	24	2	66	—	—	—	—
Льняные, пеньковые и джутовые изделия	180	125	160	108	—	—	—	—	64	17	1	35	—	—
Сырье для производства продовольственных товаров	**6 586**	**1 143**	**1 345**	**157**	**6 760**	**783**	**124**	**34**	**2 263**	**275**	**6 227**	**611**	—	—
Пшеница	5 969	906	—	—	1 875	237	—	—	—	—	—	—	—	—
Рожь	—	—	1 318	150	4 558	418	—	—	37	3	18	1	—	—
Овес	—	—	—	—	—	—	—	—	800	80	6 209	610	—	—
Ячмень	—	—	—	—	—	—	—	—	—	—	—	—	—	—
Масличные семена	612	234	27	7	302	125	16	17	—	—	—	—	—	—
Крахмалопродукты	5	3	—	—	25	3	108	17	1 426	192	—	—	—	—
Продовольственные товары	**4 919**	**16 455**	**9 738**	**17 495**	**7 615**	**12 959**	**4 138**	**6 502**	**2 229**	**4 193**	**5 121**	**4 543**	**4 047**	**7 306**
Мясопродукты	78	216	—	—	—	—	—	—	—	—	—	—	—	—
Масло коровье	—	—	—	—	—	—	—	—	—	—	—	—	943	1 417
Яйца	—	—	—	—	—	—	—	—	—	—	—	—	—	—
Рыба всякая	1 156	2 826	1 812	3 942	1 244	2 408	898	1 269	702	990	712	990	711	874
Консервы всякие	1 573	5 416	1 939	6 427	1 878	6 109	2 942	3 314	1 206	1 673	883	1 185	1 934	3 350
Икра	164	3 572	133	3 067	136	2 589	87	1 781	97	1 328	134	1 453	113	1 564
Бобовые	553	119	814	160	329	101	40	15	—	—	1 227	230	340	90
Овощи	3	10	—	—	—	—	—	—	0,2	0	5	2	—	—
Грибы	283	2 617	74	575	—	—	—	—	—	—	—	—	—	—
Фрукты и ягоды всякие	—	—	—	—	—	—	—	—	—	—	—	—	—	—
Кондитерские изделия	1 109	1 676	1 062	1 387	93	59	170	122	214	188	—	—	—	—

Экспорт в США (*продолжение*)

Наименование товаров	1930 г.		1931 г.		1932 г.		1933 г.		1934 г.		1935 г.		1936 г.	
	т	тыс. руб.	т	тыс. руб.	т	тыс. руб.	т	тыс. руб.	т	тыс. руб.	т	тыс. руб.	т	тыс. руб.
Масла растительные продовольственные	—	—	3 903	1 930	3 913	1 679	—	—	10	14	2 118	673	5	6
Спирто-водочные изделия	—	—	—	—	—	—	—	—	—	—	—	—	—	—
Табачные изделия	0,4	3	1	7	—	—	1	1	0,1	0	—	—	—	—
Соль поваренная	—	—	—	—	—	—	—	—	—	—	—	—	—	—
Промышленные товары народного потребления	**1 662**	**5 872**	**411**	**4 057**	**378**	**2 283**	**829**	**2 761**	**4 579**	**6 375**	**3 611**	**5 170**	**3 026**	**4 324**
Ткани	177	1 094	186	753	64	237	278	742	993	2 171	922	2 196	664	1 578
Ковры	16	544	52	1 276	126	1 171	64	694	18	220	63	599	1	19
Одежда и белье	—	—	—	—	—	—	—	—	472	1 220	210	603	742	1 957
Обувь	—	—	—	—	—	—	—	—	23 *	143	—	—	—	—
Посуда	0,3	24	0,3	14	—	—	—	—	19	10	263	56	71	18
Медикаменты	—	—	—	—	—	—	—	—	—	—	0,3	42	0,4	95
Кустарно-художественные изделия	154	2 007	158	1 404	186	631	462	1 227	528	1 422	269	833	45	177
Печатные произведения	—	—	—	—	—	—	—	—	48	213	44	279	19	126
Кинофильмы	1	52	0,3	42	0,1	206	0,1	7	—	—	—	—	—	—
Антикварные и ювелирные изделия	51	1 001	15	568	2	38	2	70	—	—	—	—	—	—
Драгоценные и полудрагоценные камни	—	—	—	—	—	—	—	—	—	—	—	—	—	—
Спички	1 263	1 150	—	—	—	—	23	21	2 478	976	1 830	551	1 484	354

* Включая кожаные изделия.

Экспорт в США (продолжение)

Наименование товаров	1937 г.		1938 г.		1939 г.		1940 г.	
	т	тыс. руб.	т	тыс. руб.	т	тыс. руб.	т	тыс. руб.
ВСЕГО	828 186	101 443	435 002	67 126	408 625	64 727	162 980	85 500
В том числе:								
Машины и оборудование	**2**	**103**	**0**	**47**	**11**	**161**	**1**	**27**
Топливо, минеральное сырье, металлы	**725 010**	**25 046**	**396 129**	**16 587**	**349 792**	**11 884**	**150 655**	**6 903**
Уголь каменный, антрацит и кокс	210 540	2 268	194 872	4 456	159 680	3 878	—	—
Нефтепродукты	—	—	—	—	—	—	—	—
Железная руда	5 182	48	—	—	—	—	—	—
Марганцевая руда	499 545	21 000	197 398	11 366	185 085	7 354	149 908	6 841
Хромовая руда	—	—	—	—	—	—	—	—
Руды металлические прочие	—	—	—	—	—	—	—	—
Асбест	8 744	1 646	3 108	660	2 017	427	89	25
Апатиты	—	—	—	—	—	—	—	—
Магнезит	999	84	751	105	3 010	225	658	37
Чугун не в деле	—	—	—	—	—	—	—	—
Черные металлы прочие	—	—	—	—	—	—	—	—
Никель не в деле	—	—	—	—	—	—	—	—
Химические продукты, удобрения, каучук	**21 290**	**2 052**	**12 485**	**975**	**28 400**	**2 437**	**1 680**	**434**
Сода	—	—	—	—	—	—	—	—
Поташ	—	—	—	—	—	—	—	—
Хромпик	—	—	—	—	—	—	—	—
Продукты коксохимической промышленности	3 179	609	12 431	948	20 242	1 531	1 633	236
Продукты лесохимической промышленности	4	2	—	—	—	—	—	—
Химические и фармацевтические продукты прочие	0,3	0,3	53	26	158	115	47	198
Красители, лакокрасочные и дубильные материалы	2	2	1	1	—	—	—	—
Удобрения	18 105	1 437	—	—	8 000	791	—	—
Резиновые изделия	—	—	—	—	—	—	—	—

Экспорт в США (*продолжение*)

Наименование товаров	1937 г.		1938 г.		1939 г.		1940 г.	
	т	тыс. руб.	т	тыс. руб.	т	тыс. руб.	т	тыс. руб.
Строительные материалы	1	0,1	942	30	158	20	—	—
Цемент	—	—	—	—	—	—	—	—
Стекло	1	0,1	18	2	158	20	—	—
Сырье растительного и животного происхождения (кроме продовольственного)	75 735,4	61 553	19 812	41 597	29 245	48 762	10 622	77 572
Пиломатериалы	48 713	3 026	—	—	—	—	—	—
Фанера	—	—	55	11	1	1	—	—
Прочие лесоматериалы	—	—	—	—	—	—	—	—
Хлопок и хлопковые отходы	3 405	1 863	5 942	1 398	6 620	1 635	2 941	1 046
Лен, пенька и кудель	1 049	864	517	234	2 368	1 056	1 532	1 132
Тряпье и лоскут	6 980	3 312	3 222	1 645	2 359	966	888	534
Шерсть овечья	—	—	—	—	—	—	—	—
Шелк натуральный и шелкопродукты	—	—	—	—	1	0,1	—	—
Пряжа и нитки	—	—	—	—	—	—	—	—
Пушнина	799	39 743	570	29 594	549	34 371	1 101	68 670
Табак листовой	108	392	461	1 811	491	1 917	—	—
Кожевенное сырье	2 135	4 129	1 099	1 884	827	1 298	—	—
Кожи выделанные	0,1	1	—	—	—	—	—	—
Семена и посадочный материал	0,3	0,2	—	—	487	289	279	174
Эфирные масла и парфюмерия	12	73	16	171	89	752	93	906
Гумми, смолы и растительные экстракты	361	761	173	371	—	—	—	—
Корень солодковый	—	—	—	—	—	—	—	—

Наименование товаров	1937 г.		1938 г.		1939 г.		1940 г.	
	т	тыс. руб.	т	тыс. руб.	т	тыс. руб.	т	тыс. руб.
Прочее медицинское и лекарственное сырье	9 346	1 789	5 241	836	8 414	1 560	2 576	458
Глицерин	—	—	1 954	1 270	—	—	—	—
Щетина	42	1 222	—	—	113	1 355	99	1 065
Волос животный	293	944	464	812	521	602	287	607
Пух, перо	10	43	—	—	20	37	7	16
Кишки и желудки скотские	83	2 126	86	1 527	108	2 005	11	420
Кость	—	—	—	—	—	—	—	—
Клей	—	—	—	—	—	—	—	—
Льняные, пеньковые и джутовые изделия	—	—	—	—	—	—	—	—
Сырье для производства продовольственных товаров	—	—	421	186	—	—	—	—
Пшеница	—	—	—	—	—	—	—	—
Рожь	—	—	—	—	—	—	—	—
Овес	—	—	—	—	—	—	—	—
Ячмень	—	—	—	—	—	—	—	—
Масличные семена	—	—	421	186	—	—	—	—
Крахмалопродукты	—	—	—	—	—	—	—	—
Продовольственные товары	**2 706**	**5 464**	**2 537**	**5 279**	**209**	**418**	**14**	**25**
Мясопродукты	0,1	0,2	—	—	—	—	—	—
Масло коровье	51	67	—	—	—	—	—	—
Яйца	—	—	—	—	—	—	—	—
Рыба всякая	617	799	606	955	207	376	14	25
Консервы всякие	1 939	3 346	1 888	3 386	—	—	—	—

Экспорт в США (*продолжение*)

Наименование товаров	1937 г.		1938 г.		1939 г.		1940 г.	
	т	тыс. руб.	т	тыс. руб.	т	тыс. руб.	т	тыс. руб.
Икра	99	1 252	43	938	2	42	—	—
Бобовые	—	—	—	—	—	—	—	—
Овощи	—	—	—	—	—	—	—	—
Грибы	—	—	—	—	—	—	—	—
Фрукты и ягоды всякие	—	—	—	—	—	—	—	—
Кондитерские изделия	—	—	—	—	—	—	—	—
Масла растительные продовольственные	—	—	—	—	—	—	—	—
Спирто-водочные изделия	—	—	—	—	—	—	—	—
Табачные изделия	—	—	—	—	—	—	—	—
Соль поваренная	—	—	—	—	—	—	—	—
Промышленные товары народного потребления	**3 405**	**6 949**	**2 676**	**2 425**	**800**	**993**	**6**	**524**
Ткани	1 357	3 767	390	928	12	32	—	—
Ковры	5	97	2	29	0,3	3	1	22
Одежда и белье	857	2 576	230	472	85	207	—	—
Обувь	—	—	—	—	—	—	1	2
Посуда	—	—	—	—	—	—	—	—
Медикаменты	1	70	9	63	1	115	0,3	126
Кустарно-художественные изделия	21	44	16	49	35	136	—	—
Печатные произведения	12	35	14	41	92	273	4	6
Кинофильмы	—	—	1	72	—	—	—	—
Антикварные и ювелирные изделия	—	—	—	—	—	—	—	—
Драгоценные и полудрагоценные камни	—	—	0	71	0	4	0	368
Спички	1 152	360	2 013	697	575	223	—	—

ИМПОРТ ИЗ США

Наименование товаров	1913 г.		1918 г.		1919 г.		1920 г.		1921 г.		1921/22 г.		1922/23 г.	
	т	тыс. руб.	т	тыс. руб.	т	тыс. руб.	т	тыс. руб.	т	тыс. руб.	т	тыс. руб.	т	тыс. руб.
ВСЕГО	164 509	275 647	19 258	49 962	8	10	29 470	3 405 *	123 674	140 917	380 273	153 309	18 969	15 435
В том числе:														
Машины и оборудование . .	35 390	58 992	2 721	5 290	8	10	—	—	—	—	6 599	9 891	2 385	5 822
Металлообрабатывающее оборудование	776	1 655	—	—	—	—	—	—	—	—	—	—	—	—
Энергетическое и электротехническое оборудование . .	1 413	2 705	—	—	—	—	—	—	—	—	10	87	5	35
Горное, металлургическое и нефтяное оборудование . .	—	—	—	—	—	—	—	—	—	—	—	—	—	—
Подъемно-транспортное оборудование	—	—	—	—	—	—	—	—	—	—	—	—	—	—
Машины для текстильной промышленности	—	—	—	—	—	—	—	—	—	—	—	—	—	—
Насосно-компрессорное оборудование	732	1 753	—	—	—	—	—	—	—	—	—	—	—	—
Машины для полиграфической промышленности	0,4	7	—	—	—	—	—	—	—	—	—	—	—	—
Оборудование связи	—	—	—	—	—	—	—	—	—	—	—	—	—	—
Арматура	—	—	—	—	—	—	—	—	—	—	—	—	—	—
Фото-киноаппаратура и принадлежности	0	3	—	—	—	—	—	—	—	—	—	—	—	—
Оборудование прочих отраслей промышленности . . .	6 962	17 004	1 314	3 074	—	—	—	—	—	—	69	245	115	289

* В 1920 г. США по товарам не выделялись.

Импорт из США (*продолжение*)

Наименование товаров	1913 г.		1918 г.		1919 г.		1920 г.		1921 г.		1921/22 г.		1922/23 г.	
	т	тыс. руб.	т	тыс. руб.	т	тыс. руб.	т	тыс. руб.	т	тыс. руб.	т	тыс. руб.	т	тыс. руб.
Приборы, лабораторное и медицинское оборудование, инструмент	436	1 338	154	909	2	3	—	—	—	—	18	34	10	114
Шарико-роликоподшипники	—	—	—	—	—	—	—	—	—	—	—	—	—	—
Технические алмазы	—	—	—	—	—	—	—	—	—	—	—	—	—	—
Абразивы	218	182	—	—	—	—	—	—	—	—	—	—	—	—
Тракторы и части их	—	—	—	—	—	—	—	—	—	—	—	—	—	—
Сельскохозяйственные машины и части, мелкий сельскохозяйственный инвентарь	24 852	32 118	1 253	1 307	6	7	—	—	—	—	115	150	870	1 517
Средства железнодорожного транспорта	...	35	—	—	—	—	—	—	—	—	6 225	7 953	1 065	1 357
Автотранспорт и гаражное оборудование	...	2 045	—	—	—	—	—	—	—	—	162	1 422	320	2 510
Суда и пловучие средства	37 *	147	—	—	—	—	—	—	—	—	—	—	—	—
Топливо, минеральное сырье, металлы	**11 444**	**7 293**	**12 929**	**32 173**	—	—	—	—	—	—	**25 225**	**966**	**81**	**119**
Уголь каменный	2 119	73	—	—	—	—	—	—	—	—	25 111	854	—	—
Нефть и нефтепродукты	5 251	2 102	—	—	—	—	—	—	—	—	16	14	49	52
Руды металлические	—	—	—	—	—	—	—	—	—	—	—	—	—	—
Асбест и изделия из него	—	—	—	—	—	—	—	—	—	—	—	—	—	—
Сера	816	139	—	—	—	—	—	—	—	—	—	—	—	—
Черные металлы	1 826	1 505	3 225	9 350	—	—	—	—	—	—	98	98	32	66
Медь	1 216	2 994	...	...	—	—	—	—	—	—	—	—	—	—

* Регистровых тонн.

Наименование товаров	1913 г.		1918 г.		1919 г.		1920 г.		1921 г.		1921/22 г.		1922/23 г.	
	т	тыс. руб.	т	тыс. руб.	т	тыс. руб.	т	тыс. руб.	т	тыс. руб.	т	тыс. руб.	т	тыс. руб.
Свинец	0,4	0,3	1 925	1 269	—	—	—	—	—	—	—	—	—	—
Никель	20	125	—	—	—	—	—	—	—	—	—	—	—	—
Алюминий	10	28	...	...	—	—	—	—	—	—	—	—	—	—
Прочие цветные металлы и изделия из них	86	306	7 778	21 554	—	—	—	—	—	—	—	—	0	1
Химические продукты, удобрения, каучук	**21 644**	**26 903**	**477**	**502**	—	—	—	—	—	—	**601**	**472**	**285**	**292**
Канифоль	8 030	3 757	—	—	—	—	—	—	—	—	12	3	159	66
Химические продукты прочие	329	264	124	317	—	—	—	—	—	—	56	45	13	21
Красители и дубители	9 844	1 670	353	185	—	—	—	—	—	—	393	338	103	101
Удобрения и препараты для борьбы с вредителями в сельском хозяйстве	1 577	414	—	—	—	—	—	—	—	—	131	10	—	—
Каучук	1 853	20 748	—	—	—	—	—	—	—	—	2	17	0	3
Резиновые изделия	11	50	—	—	—	—	—	—	—	—	7	59	10	101
Строительные материалы	**372**	**87**	—	—	—	—	—	—	—	—	—	—	—	—
Сырье растительного и животного происхождения (кроме продовольственного)	**86 612**	**176 123**	**2 190**	**6 665**	—	—	—	—	**1 088**	**6 834**	**4 747**	**2 966**	**1 154**	**2 103**
Лесоматериалы	1 686	3 091	—	—	—	—	—	—	—	—	2	3	—	—
Целлюлозно-бумажные изделия	114	100	81	63	—	—	—	—	—	—	162	125	—	—
Хлопок и хлопковые отходы	77 639	165 104	1 596	3 223	—	—	—	—	—	—	0	0,3	491	1 005
Джут и манильская пенька	1 097	840	—	—	—	—	—	—	—	—	—	—	—	—

Импорт из США (*продолжение*)

Наименование товаров	1913 г.		1918 г.		1919 г.		1920 г.		1921 г.		1921/22 г.		1922/23 г.	
	т	тыс. руб.	т	тыс. руб.	т	тыс. руб.	т	тыс. руб.	т	тыс. руб.	т	тыс. руб.	т	тыс. руб.
Шерсть	2	1	7	28	—	—	—	—	—	—	—	—	—	—
Тряпье шерстяное	2	1	—	—	—	—	—	—	—	—	—	—	—	—
Кожевенное сырье	386	661	—	—	—	—	—	—	—	—	66	422	10	59
Кожи выделанные	37	774	503	3 315	—	—	—	—	1 008	6 646				
Табак и табачные изделия	10	63	—	—	—	—	—	—	—	—	—	—	—	—
Семена и посадочный материал	554	235	—	—	—	—	—	—	0,4	0	4 177	1 614	2	0,3
Эфирные масла	0	1	0,1	4	—	—	—	—	—	—	—	—	—	—
Экзотические смолы	26	38	—	—	—	—	—	—	—	—	—	—	—	—
Лекарственно-техническое сырье	8	12	—	—	—	—	—	—	—	—	—	—	—	—
Ткани технические и изделия из них	8	48	—	—	—	—	—	—	80	188	333	764	305	645
Сырье для производства продовольственных товаров	**5 040**	**1 827**	**580**	**1 439**	—	—	—	—	**14 038**	**2 991**	**250 952**	**54 934**	**5 114**	**1 052**
Пшеница	—	—	—	—	—	—	—	—	14 037	2 987	250 851	54 274	5 094	997
Рожь	—	—	—	—	—	—	—	—						
Зерно прочее	4086	777	—	—	—	—	—	—						
Живые животные	—	—	—	—	—	—	—	—	—	—	—	—	—	—
Кофе	96	240	496	1 268	—	—	—	—	—	—	3	10	—	—
Какао	13	31	—	—	—	—	—	—	1	4	98	649	7	38
Перец и другие пряности	99	174	84	171	—	—	—	—	—	—	0	1	13	17
Жиры животного происхождения	—	—	—	—	—	—	—	—	—	—	—	—	—	—

Наименование товаров	1913 г.		1918 г.		1919 г.		1920 г.		1921 г.		1921/22 г.		1922/23 г.	
	т	тыс. руб.	т	тыс. руб.	т	тыс. руб.	т	тыс. руб.	т	тыс. руб.	т	тыс. руб.	т	тыс. руб.
Продовольственные товары	**3 138**	**1 664**	**226**	**223**	—	—	—	—	**5 424**	**2 227**	**88 691**	**36 636**	**9 444**	**4 042**
Мясные и молочные продукты	3	4	0,1	0	—	—	—	—	92	269	782	2 133	458	641
Мука, крупа, солод	1 678	615	—	—	—	—	—	—	4 856	1 756	79 135	3 174	7 576	2 670
Рис	190	80	1	0,3	—	—	—	—	39	17	1 785	760	120	52
Овощи и фрукты всякие	285	272	—	—	—	—	—	—	—	—	18	7	—	—
Сахар и кондитерские изделия	886	535	32	167	—	—	—	—	437	185	6 868	3 402	1 458	620
Соль поваренная	5	0,3	—	—	—	—	—	—	—	—	—	—	—	—
Промышленные товары народного потребления	**869**	**2 758**	**136**	**3 671**	**0,3**	**0,6**	—	—	**4 857**	**115 632**	**1 452**	**44 289**	**40**	**1 602**
Ткани	5	94	22	83	—	—	—	—	5	105	36	802	4	105
Одежда и белье	2	15	8	209	0,2	0,3	—	—	48	2 739	116	5 865	28	1 323
Обувь и кожаные изделия	18	608	98	3 265	—	—	—	—	4 804	112 788	1 281	37 280	8	164
Посуда бытовая, столовые приборы	16	25	—	—	—	—	—	—	—	—	—	—	—	—
Фармацевтические изделия	0,2	1	—	—	—	—	—	—	—	—	16	307	—	—
Машины и приборы бытовые	3	78	—	—	—	—	—	—	—	—	—	—	—	—
Картины и книги	3	13	—	—	—	—	—	—	—	—	—	—	—	—
Прочие промышленные товары народного потребления	822	1 924	8	114	0,1	0,3	—	—	—	—	3	35	0	10

Импорт из США (*продолжение*)

Наименование товаров	1923/24 г.		1924/25 г.		1925/26 г.		1926/27 г.		1927/28 г.		1928 г. (октябрь — декабрь)		1929 г.	
	т	тыс. руб.	т	тыс. руб.	т	тыс. руб.	т	тыс. руб.	т	тыс. руб.	т	тыс. руб.	т	тыс. руб.
ВСЕГО	107 067	177 744	569 689	703 366	138 486	425 747	213 506	508 361	259 044	654 376	33 937	103 699	242 960	617 588
В том числе:														
Машины и оборудование . .	3 264	5 726	31 545	84 722	33 182	113 528	24 955	83 055	32 802	138 808	4 057	23 706	72 329	262 581
Металлообрабатывающее оборудование	—	—	567	3 450	604	3 304	590	4 262	832	5 960	—	—	—	—
Энергетическое и электротехническое оборудование . .	21	122	382	2 115	597	5 799	711	6 294	2 125	16 830	250	2 276	1 612	18 917
Горное, металлургическое и нефтяное оборудование . .	—	—	—	—	—	—	—	—	—	—	—	—	—	—
Подъемно-транспортное оборудование	—	—	—	—	—	—	—	—	—	—	—	—	—	—
Машины для текстильной промышленности	—	—	—	—	—	—	—	—	—	—	—	—	—	—
Насосно-компрессорное оборудование	—	—	—	—	—	—	—	—	—	—	—	—	—	—
Машины для полиграфической промышленности	—	—	—	—	—	—	—	—	—	—	—	—	—	—
Оборудование связи	—	—	—	—	—	—	—	—	—	—	—	—	—	—
Арматура	—	—	—	—	—	—	—	—	—	—	—	—	—	—
Фото-киноаппаратура и принадлежности	—	—	—	—	—	—	—	—	—	—	—	—	—	—
Оборудование прочих отраслей промышленности . . .	1 406	2 747	3 927	17 809	7 519	41 832	5 329	28 097	9 062	46 558	1 663	9 850	13 851	75 565

Наименование товаров	1923/24 г.		1924/25 г.		1925/26 г.		1926/27 г.		1927/28 г.		1928 г. (октябрь — декабрь)		1929 г.	
	т	тыс. руб.	т	тыс. руб.	т	тыс. руб.	т	тыс. руб.	т	тыс. руб.	т	тыс. руб.	т	тыс. руб.
Приборы, лабораторное и медицинское оборудование, инструмент	49	397	145	2 865	233	3 287	107	2 146	199	7 043	158	2 302	313	7 245
Шарико-роликоподшипники	—	—	—	—	—	—	—	—	—	—	—	—	—	—
Технические алмазы	—	—	—	—	—	—	0	1 411	0	523	0	35	0	10
Абразивы	14	7	531	1 617	90	603	85	362	443	1 248	71	129	30	252
Тракторы и части их	—	—	12 393	30 167	16 397	41 591	9 164	25 344	10 129	34 983	1 167	6 670	32 835	113 134
Сельскохозяйственные машины и части, мелкий сельскохозяйственный инвентарь	1 643	1 756	12 737	21 193	7 072	12 194	8 269	11 769	7 147	13 619	227	575	14 342	26 034
Средства железнодорожного транспорта	—	—	—	—	1	7	2	3	1 098	1 669	110	105	53	77
Автотранспорт и гаражное оборудование	131	697	859	5 496	669	4 911	695	3 353	1 767	10 375	410	1 763	6 778	19 618
Суда и плавучие средства	—	—	4	10	—	—	3	14	—	—	—	—	2 501	1 701
Топливо, минеральное сырье, металлы	**4 654**	**7 609**	**5 278**	**8 444**	**19 065**	**27 652**	**36 302**	**49 584**	**56 361**	**88 151**	**5 007**	**6 948**	**41 126**	**69 407**
Уголь каменный	—	—	—	—	6	38	—	—	—	—	—	—	—	—
Нефть и нефтепродукты	724	666	2 423	2 516	2 885	3 144	1 926	1 844	745	614	260	212	1 051	889
Руды металлические	—	—	—	—	—	—	—	—	—	—	—	—	—	—
Асбест и изделия из него	—	—	—	—	—	—	—	—	—	—	11	63	126	589
Сера	103	21	17	7	3 039	638	4 122	983	3 235	711	679	139	3 095	816
Черные металлы	3 754	6 720	930	2 001	5 233	7 016	7 377	9 090	17 053	21 434	1 555	2 644	17 297	19 108

Импорт из США (*продолжение*)

Наименование товаров	1923/24 г.		1924/25 г.		1925/26 г.		1926/27 г.		1927/28 г.		1928 г. (октябрь — декабрь)		1929 г.	
	т	тыс. руб.	т	тыс. руб.	т	тыс. руб.	т	тыс. руб.	т	тыс. руб.	т	тыс. руб.	т	тыс. руб.
Медь											1 095	2 471	15 436	42 121
Свинец											1 238	303	1 933	1 554
Никель	73	202	1 908	3 920	7 902	16 816	22 877	37 667	35 328	65 392	46	268	68	376
Алюминий											—	—	284	976
Прочие цветные металлы и изделия из них											123	799	1 836	2 964
Химические продукты, удобрения, каучук	**17 633**	**13 101**	**12 790**	**8 316**	**11 772**	**9 921**	**18 069**	**15 557**	**43 864**	**39 549**	**5 479**	**3 471**	**25 851**	**19 371**
Канифоль	4 873	2 175	10 880	5 161	8 757	6 813	11 619	8 012	9 331	4 597	4 875	2 196	22 091	9 793
Химические продукты прочие	41	56	55	306	195	451	128	488	763	291	348	165	382	932
Красители и дубители	7 262	2 781	1 693	1 397	2 468	1 816	5 257	3 739	8 209	6 834	123	381	1 093	2 150
Удобрения и препараты для борьбы с вредителями в сельском хозяйстве	4 888	1 875	20	10	298	140	653	275	21 896	7 838	—	—	66	7
Каучук	551	6 033	56	585	4	42	362	2 579	3 588	18 363	230	694	2 170	6 123
Резиновые изделия	18	181	86	857	50	659	50	464	77	634	3	35	49	366
Строительные материалы	—	—	**2**	**1**	**602**	**338**	**197**	**80**	**880**	**136**	**47**	**34**	**2 616**	**886**
Сырье растительного и животного происхождения (кроме продовольственного)	**71 365**	**141 329**	**78 746**	**336 973**	**68 370**	**264 033**	**133 171**	**355 590**	**112 870**	**376 830**	**18 657**	**68 123**	**82 693**	**257 499**
Лесоматериалы	747	574	259	261	211	331	249	268	1 035	1 022	126	184	342	579
Целлюлозно-бумажные изделия	9	66	50	104	60	188	56	192	154	439	27	80	6 481	2 868
Хлопок и хлопковые отходы	67 167	135 762	75 438	325 728	63 824	249 011	122 323	329 596	96 376	328 143	18 002	66 698	73 310	248 965
Джут и манильская пенька	131	115	117	188	—	—	—	—	—	—	—	—	—	—

Наименование товаров	1923/24 г.		1924/25 г.		1925/26 г.		1926/27 г.		1927/28 г.		1928 г. (октябрь — декабрь)		1929 г.	
	т	тыс. руб.	т	тыс. руб.	т	тыс. руб.	т	тыс. руб.	т	тыс. руб.	т	тыс. руб.	т	тыс. руб.
Шерсть	143	568	62	1 543	—	—	339	4 029	866	9 831	3	45	83	537
Тряпье шерстяное	...	...	—	—	10	14	60	167	2 079	4 269	11	14	144	223
Кожевенное сырье	1 761	2 318	423	1 378	2 343	5 406	4 109	10 710	5 723	19 346	—	—	—	—
Кожи выделанные	54	376	57	2 857	135	2 938	3	195	22	1 941	2	160	1	153
Табак и табачные изделия	—	—	32	247	30	112	24	77	0,1	2	0	1	2	21
Семена и посадочный материал	137	45	486	557	219	338	331	621	57	54	—	—	33	35
Эфирные масла	—	—	0,1	10	1	66	0	1	—	—	0	0	0,1	3
Экзотические смолы	—	—	7	49	24	31	49	380	38	230	0	0	20	73
Лекарственно-техническое сырье	—	—	34	251	31	314	16	171	42	470	19	129	14	220
Ткани технические и изделия из них	1 216	1 404	1 552	3 025	948	2 164	4 762	8 368	6 099	10 685	417	659	2 061	3 603
Сырье для производства продовольственных товаров	**7 549**	**3 131**	**164 161**	**71 277**	**542**	**1 770**	**663**	**1 977**	**11 675**	**8 085**	**640**	**868**	**15 415**	**4 154**
Пшеница	5 739	1 220	16 581	9 493	—	—	2	1	9 945	3 917	—	—		
Рожь	—	—	141 464	57 009	—	—	0,3	0,3	—	—	—	—	15 286	3 203
Зерно прочее	468	90	5 643	3 339	37	17	6	7	15	7	—	—		
Живые животные	—	—	—	—	173	924	132	471	722	1 401	492	512	15	718
Кофе	143	366	44	192	7	45	42	153	71	254	0	0	1	3
Какао	106	227	334	1 032	132	349	460	1 220	906	2 457	148	355	108	209
Перец и другие пряности	0	1	19	49	7	49	15	101	4	21	...	...	...	...
Жиры животного происхождения	989	1 119	76	164	186	387	2	10	12	28	0,1	1	3	10

Импорт из США (*продолжение*)

Наименование товаров	1923/24 г.		1924/25 г.		1925/26 г.		1926/27 г.		1927/28 г.		1928 г. (октябрь — декабрь)		1929 г.	
	т	тыс. руб.	т	тыс. руб.	т	тыс. руб.	т	тыс. руб.	т	тыс. руб.	т	тыс. руб.	т	тыс. руб.
Продовольственные товары	**828**	**950**	**276 871**	**191 150**	**4 458**	**3 081**	**32**	**62**	**191**	**396**	**2**	**3**	**2 788**	**1 748**
Мясные и молочные продукты	471	596	7	31	5	14	1	3	1	3	1	0	143	220
Мука, крупа, солод	55	21	272 258	188 108	1 835	1 638	0,2	0,3	0,3	0,3	0,2	1	1 512	1 147
Рис	—	—	157	91	2 533	1 237	—	—	—	—	—	—	—	—
Овощи и фрукты всякие	1	1	7	14	10	24	14	21	1	3	1	2	47	21
Сахар и кондитерские изделия	247	245	4 421	2 861	46	112	17	38	130	73	0	0	1 084	355
Соль поваренная	—	—	—	—	—	—	—	—	—	—	—	—	—	—
Промышленные товары народного потребления	**30**	**600**	**74**	**1 130**	**445**	**4 668**	**83**	**943**	**73**	**847**	**16**	**414**	**125**	**1 928**
Ткани	6	195	14	181	398	4 213	23	289	5	49	0	2	4	41
Одежда и белье	4	177	11	324	4	101	8	202	19	195	1	14	4	63
Обувь и кожаные изделия	9	94	12	436	3	70	2	35	2	35	0,1	3	2	45
Посуда бытовая, столовые приборы	1	1	21	77	16	56	2	10	7	101	1	17	13	261
Фармацевтические изделия	1	56	0,2	7	0,3	21	0,1	7	1	35	—	—	11	568
Машины и приборы бытовые	1	42	0,2	7	0	10	0,1	10	6	292	1	29	3	282
Картины и книги	8	35	15	91	20	98	45	317	32	125	5	14	87	648
Прочие промышленные товары народного потребления	—	—	0,4	7	4	99	3	73	0,5	15	8	335	1	20

Импорт из США *(продолжение)*

Наименование товаров	1930 г.		1931 г.		1932 г.		1933 г.		1934 г.		1935 г.		1936 г.	
	т	тыс. руб.	т	тыс. руб.	т	тыс. руб.	т	тыс. руб.	т	тыс. руб.	т	тыс. руб.	т	тыс. руб.
ВСЕГО	311 213	921 436	216 139	801 277	27 453	110 356	30 341	57 783	64 298	62 296	94 605	102 755	164 150	166 321
В том числе:														
Машины и оборудование . .	**198 095**	**718 093**	**191 850**	**755 648**	**19 767**	**96 024**	**6 192**	**24 359**	**9 077**	**39 217**	**12 458**	**43 374**	**36 647**	**124 203**
Металлообрабатывающее оборудование	—	—	—	—	—	—	—	—	—	—	4 670	12 108	16 668	60 661
Энергетическое и электротехническое оборудование . .	6 456	42 640	6 706	44 484	2 861	16 802	1 030	3 607	3 031	7 350	3 918	14 112	6 330	14 330
Горное, металлургическое и нефтяное оборудование . .	—	—	—	—	—	—	—	—	—	—	841	1 840	5 928	14 085
Подъемно-транспортное оборудование	—	—	—	—	—	—	—	—	—	—	39	132	823	1 675
Машины для текстильной промышленности	—	—	—	—	—	—	—	—	—	—	99	460	972	2 226
Насосно-компрессорное оборудование	—	—	—	—	—	—	—	—	—	—	456	1 507	86	463
Машины для полиграфической промышленности	—	—	—	—	—	—	—	—	—	—	2	87	163	919
Оборудование связи	—	—	—	—	—	—	—	—	—	—	9	477	120	2 500
Арматура	—	—	—	—	—	—	—	—	—	—	10	91	5	60
Фото-киноаппаратура и принадлежности	—	—	—	—	—	—	—	—	—	—	9	307	22	870
Оборудование прочих отраслей промышленности . . .	59 027	292 408	48 830	267 869	10 452	55 640	3 214	11 651	4 775	26 114	615	3 824	3 627	13 943

Импорт из США (*продолжение*)

Наименование товаров	1930 г.		1931 г.		1932 г.		1933 г.		1934 г.		1935 г.		1936 г.	
	т	тыс. руб.	т	тыс. руб.	т	тыс. руб.	т	тыс. руб.	т	тыс. руб.	т	тыс. руб.	т	тыс. руб.
Приборы, лабораторное и медицинское оборудование, инструмент	322	8 385	326	9 741	42	1 425	28	1 380	38	1 582	54	3 243	223	4 158
Шарико-роликоподшипники	—	—	—	—	—	—	—	—	—	—	6	105	144	1 589
Технические алмазы	0	899	0	49	—	—	—	—	—	—	0	45	0	10
Абразивы	68	404	217	1 352	120	798	1	3	—	—	182	613	855	3 469
Тракторы и части их	67 316	223 109	81 907	274 497	138	593	341	1 066	9	56	14	31	3	9
Сельскохозяйственные машины и части, мелкий сельскохозяйственный инвентарь	35 747	77 877	24 194	67 559	126	149	17	28	45	115	28	56	28	92
Средства железнодорожного транспорта	9	14	3 443	3 726	—	—	—	—	2	17	63	230	6	53
Автотранспорт и гаражное оборудование	17 319	67 628	26 209	86 329	6 017	20 572	1 561	6 624	995	3 795	1 242	3 893	638	3 081
Суда и плавучие средства	11 667	4 349	—	—	—	—	—	—	182	188	201	213	6	10
Топливо, минеральное сырье, металлы	**59 449**	**96 232**	**17 565**	**36 060**	**5 900**	**11 399**	**5 490**	**7 331**	**14 981**	**10 518**	**46 920**	**21 565**	**122 738**	**36 887**
Уголь каменный	—	—	—	—	—	—	—	—	—	—	—	—	—	—
Нефть и нефтепродукты	803	448	315	188	232	115	—	—	0,1	1	20	17	46 940	4 626
Руды металлические	32	17	—	—	15	80	—	—	—	—	1	3	71	279
Асбест и изделия из него	460	2 847	39	56	1	21	—	—	1	10	5	3	2	15
Сера	3 578	850	6	3	—	—	—	—	—	—	—	—	2 995	443
Черные металлы	41 088	63 576	10 971	23 023	4 629	8 753	4 588	6 468	11 249	7 667	33 914	12 118	61 410	21 256

Импорт из США (продолжение)

Наименование товаров	1930 г.		1931 г.		1932 г.		1933 г.		1934 г.		1935 г.		1936 г.	
	т	тыс. руб.	т	тыс. руб.	т	тыс. руб.	т	тыс. руб.	т	тыс. руб.	т	тыс. руб.	т	тыс. руб.
Медь	10 006	22 430	5 349	8 908	813	1 011	864	735	—	—	12 913	9 131	11 307	10 202
Свинец	2 770	1 934	414	188	—	—	—	—			—	—	7	2
Никель	1	7	3	21	1	7	—	—	3 731	2 840	—	—	—	—
Алюминий	330	1 310	48	160	—	—	—	—			—	—	0,3	15
Прочие цветные металлы и изделия из них	381	2 803	418	1 694	206	1 370	38	128			67	293	6	49
Химические продукты, удобрения, каучук	**17 717**	**20 290**	**2 311**	**3 151**	**266**	**342**	**1 770**	**578**	**359**	**902**	**421**	**681**	**664**	**1 167**
Канифоль	6 065	2 516	23	7	—	—	—	—	—	—	15	10	1	10
Химические продукты прочие	8 103	7 558	1 718	2 481	233	217	1 755	512	289	666	316	302	565	834
Красители и дубители	1 025	2 437	549	481	25	73	2	7	63	209	82	338	90	288
Удобрения и препараты для борьбы с вредителями в сельском хозяйстве	53	237	2	1	—	—	—	—	0,1	3	—	—	0,5	0
Каучук	2 332	6 702	—	—	—	—	—	—	—	—	—	—	3	15
Резиновые изделия	139	840	19	181	8	52	13	59	7	24	8	31	5	20
Строительные материалы	**9 714**	**3 350**	**1 317**	**420**	**190**	**237**	**—**	**—**	**1**	**1**	**0,3**	**0,3**	**52**	**18**
Сырье растительного и животного происхождения (кроме продовольственного)	**25 081**	**77 393**	**2 358**	**3 486**	**824**	**775**	**16 721**	**24 695**	**11 747**	**9 492**	**34 684**	**36 496**	**3 502**	**2 771**
Лесоматериалы	246	589	56	544	2	21	1	7	5	3	—	—	2	1
Целлюлозно-бумажные изделия	113	156	12	45	25	101	1	14	52	237	156	294	148	294
Хлопок и хлопковые отходы	20 812	68 751	—	—	—	—	16 713	24 640	9 543	8 430	25 885	33 969	189	289

Импорт из США (*продолжение*)

Наименование товаров	1930 г.		1931 г.		1932 г.		1933 г.		1934 г.		1935 г.		1936 г.	
	т	тыс. руб.	т	тыс. руб.	т	тыс. руб.	т	тыс. руб.	т	тыс. руб.	т	тыс. руб.	т	тыс. руб.
Джут и манильская пенька	—	—	—	—	—	—	—	—	2 081	627	3 726	1 070	2 126	1 150
Шерсть	370	3 443	23	45	—	—	—	—	—	—	—	—	—	—
Тряпье шерстяное	61	98	—	—	—	—	—	—	48	28	—	—	—	—
Кожевенное сырье	0,3	3	—	—	—	—	—	—	0	1	—	—	—	—
Кожи выделанные	2	14	—	—	—	—	—	—	6	99	13	331	28	714
Табак и табачные изделия	3	3	2	28	—	—	—	—	—	—	—	—	—	—
Семена и посадочный материал	1 551	1 314	259	349	797	652	4	3	7	10	22	24	19	72
Эфирные масла	0,1	1	—	—	—	—	—	—	—	—	—	—	0,4	5
Экзотические смолы	12	7	—	—	—	—	—	—	—	—	2	3	—	—
Лекарственно-техническое сырье	8	94	0,1	1	—	—	—	—	0	0,3	—	—	—	—
Ткани технические и изделия из них	1 253	2 604	2 000	2 457	0,4	1	2	31	—	—	0,3	14	6	26
Сырье для производства продовольственных товаров	**156**	**151**	**3**	**6**	**317**	**589**	**8**	**10**	**410**	**165**	**2**	**7**	**250**	**334**
Пшеница	152	112	—	—	0,2	0	—	—	—	—	—	—	3	1
Рожь							—	—	—	—	—	—	—	—
Зерно прочее							—	—	366	73	—	—	—	—
Живые животные	1	17	—	—	—	—	—	—	1	15	—	—	78	283
Кофе	0	1	—	—	—	—	—	—	—	—	—	—	—	—
Какао	1	7	2	3	7	24	—	—	43	77	—	—	—	—
Перец и другие пряности	—	—	—	—	—	—	—	—	—	—	—	—	—	—

Наименование товаров	1930 г.		1931 г.		1932 г.		1933 г.		1934 г.		1935 г.		1936 г.	
	т	тыс. руб.	т	тыс. руб.	т	тыс. руб.	т	тыс. руб.	т	тыс. руб.	т	тыс. руб.	т	тыс. руб.
Жиры животного происхождения	1	3	—	—	—	—	—	—	—	—	—	—	—	—
Продовольственные товары	**557**	**536**	**491**	**721**	**45**	**97**	—	—	**24 543**	**293**	**0,1**	**0**	**175**	**62**
Мясные и молочные продукты	95	219	280	512	36	73	—	—	0,3	1	0,1	0	1	2
Мука, крупа, солод	345	150	89	35	—	—	—	—	—	—	—	—	173	60
Рис	—	—	—	—	—	—	—	—	—	—	—	—	—	—
Овощи и фрукты всякие	47	49	4	7	9	24	—	—	10	10	—	—	0	0
Сахар и кондитерские изделия	64	112	27	38	—	—	—	—	0,3	0,3	—	—	0,1	0,2
Соль поваренная	—	—	—	—	—	—	—	—	24 532	279	—	—	—	—
Промышленные товары народного потребления	**328**	**5 108**	**217**	**1 718**	**130**	**886**	**0,2**	**1**	**4**	**42**	**33**	**135**	**71**	**650**
Ткани	38	1 292	18	1 150	5	739	—	—	—	—	0	0,3	—	—
Одежда и белье	27	264	0,1	3	—	—	—	—	2	3	—	—	0	2
Обувь и кожаные изделия	8	87	0,2	7	—	—	0,2	1	2	18	5	3	0	0,1
Посуда бытовая, столовые приборы	9	80	14	286	—	—	—	—	—	—	11	10	50	43
Фармацевтические изделия	74	2 223	—	—	—	—	—	—	—	—	—	—	—	—
Машины и приборы бытовые	0,5	78	0,1	53	0	1	—	—	0,1	21	—	—	—	—
Картины и книги	171	1 084	184	216	125	146	—	—	—	—	16	118	21	601
Прочие промышленные товары народного потребления	—	—	0,1	3	—	—	—	—	—	—	1	3	0,4	4

Импорт из США (*продолжение*)

Наименование товаров	1937 г.		1938 г.		1939 г.		1940 г.	
	т	тыс. руб.	т	тыс. руб.	т	тыс. руб.	т	тыс. руб.
ВСЕГО	294 600	185 600	299 043	308 376	279 228	228 980	342 656	338 424
В том числе:								
Машины и оборудование	**23 186**	**86 028**	**53 023**	**206 101**	**39 134**	**132 596**	**36 990**	**146 454**
Металлообрабатывающее оборудование	5 112	17 295	30 536	119 454	23 830	78 745	16 378	74 184
Энергетическое и электротехническое оборудование	5 541	11 597	7 057	18 658	6 399	19 211	5 681	22 169
Горное, металлургическое и нефтяное оборудование	1 056	3 613	4 011	13 124	4 626	10 172	5 492	17 036
Подъемно-транспортное оборудование	51	159	53	312	273	1 045	480	1 701
Машины для текстильной промышленности	291	1 256	32	399	22	148	2	16
Насосно-компрессорное оборудование	868	1 586	1 574	4 169	531	2 065	1 188	4 283
Машины для полиграфической промышленности	14	91	76	407	42	267	51	154
Оборудование связи	613	11 575	135	3 940	18	1 060	26	1 114
Арматура	13	74	8	74	75	325	196	1 135
Фото-киноаппаратура и принадлежности	32	1 071	7	422	5	175	4	63
Оборудование прочих отраслей промышленности	8 491	29 834	2 917	29 795	1 722	12 469	6 137	16 679
Приборы, лабораторное и медицинское оборудование, инструмент	97	3 031	358	6 582	97	2 720	339	4 088
Шарико-роликоподшипники	15	602	32	1 097	37	632	70	697
Технические алмазы	0	6	0	52	0	2	0	98
Абразивы	787	3 397	968	3 661	361	1 580	206	822
Тракторы и части их	3	32	0,1	1	3	8	7	17
Сельскохозяйственные машины и части, мелкий сельскохозяйственный инвентарь	10	19	10	10	4	32	0,3	2
Средства железнодорожного транспорта	—	—	7	55	58	134	—	—
Автотранспорт и гаражное оборудование	192	790	242	1 335	131	652	133	864
Суда и плавучие средства	—	—	5 000	2 554	900	1 154	599	1 332

Наименование товаров	1937 г.		1938 г.		1939 г.		1940 г.	
	т	тыс. руб.	т	тыс. руб.	т	тыс. руб.	т	тыс. руб.
Топливо, минеральное сырье, металлы	**267 511**	**91 658**	**243 508**	**96 750**	**136 718**	**67 353**	**168 685**	**128 119**
Уголь каменный	—	—	—	—	—	—	—	—
Нефть и нефтепродукты	146 700	12 432	141 316	12 912	76 243	7 140	66 492	6 150
Руды металлические	3 567	13 068	2 431	10 321	8 008	28 181	2 513	8 239
Асбест и изделия из него	1	24	1	14	0	0,2	0,2	1
Сера	56	11	40	8	—	—	—	—
Черные металлы	93 954	35 495	71 954	34 695	37 352	12 938	17 035	13 766
Медь	22 155	29 182	23 683	22 428	9 609	10 726	69 849	83 287
Свинец	—	—	—	—	2 591	725	10 160	4 020
Никель	—	—	3 554	11 625	1 017	3 388	15	69
Алюминий	450	1 042	4	20	1 824	3 721	—	—
Прочие цветные металлы и изделия из них	628	404	524	4 728	74	534	2 621	12 587
Химические продукты, удобрения, каучук	**796**	**1 639**	**1 654**	**4 364**	**5 808**	**12 050**	**272**	**777**
Канифоль	9	25	11	28	—	—	—	—
Химические продукты прочие	683	1 367	1 400	3 914	587	1 264	71	266
Красители и дубители	91	195	138	787	30	61	7	18
Удобрения и препараты для борьбы с вредителями в сельском хозяйстве	—	—	—	—	—	—	—	—
Каучук	7	17	91	267	5 162	10 611	176	381
Резиновые изделия	6	55	4	23	29	114	18	112

Импорт из США (*продолжение*)

Наименование товаров	1937 г.		1938 г.		1939 г.		1940 г.	
	т	тыс. руб.	т	тыс. руб.	т	тыс. руб.	т	тыс. руб.
Строительные материалы	0,2	1	14	23	—	—	—	—
Сырье растительного и животного происхождения (кроме продовольственного)	2 942	5 218	828	661	401	236	26 322	14 738
Лесоматериалы	9	11	11	8	2	2	44	34
Целлюлозно-бумажные изделия	90	597	62	206	25	63	1	4
Хлопок и хлопковые отходы	—	—	—	—	—	—	7 766	8 151
Джут и манильская пенька	761	529	699	370	270	105	—	—
Шерсть	—	—	—	—	—	—	—	—
Тряпье шерстяное	109	133	—	—	46	29	625	815
Кожевенное сырье	5	199	—	—	—	—	710	596
Кожи выделанные	—	—	0	1	—	—	—	—
Табак и табачные изделия	—	—	—	—	—	—	—	—
Семена и посадочный материал	1 422	3 599	55	65	2	2	0,4	3
Эфирные масла	—	—	—	—	—	—	—	—
Экзотические смолы	—	—	—	—	—	—	—	—
Лекарственно-техническое сырье	0,5	5	0,2	0,1	1	2	835	1 144
Ткани технические и изделия из них	—	—	0,3	2	4	20	1	2
Сырье для производства продовольственных товаров	32	11	—	—	94 215	13 304	91 299	14 660
Пшеница	—	—	—	—	94 215	13 304	83 463	10 939
Рожь	—	—	—	—	—	—	—	—
Зерно прочее	—	—	—	—	—	—	—	—

Наименование товаров	1937 г.		1938 г.		1939 г.		1940 г.	
	т	тыс. руб.	т	тыс. руб.	т	тыс. руб.	т	тыс. руб.
Живые животные	—	—	—	—	—	—	—	—
Кофе	—	—	—	—	—	—	—	—
Какао	—	—	—	—	—	—	6 731	2 904
Перец и другие пряности	—	—	—	—	—	—	—	—
Жиры животного происхождения	—	—	—	—	—	—	—	—
Продовольственные товары	0,1	0,2	—	—	1 400	21	362	111
Мясные и молочные продукты	0,1	0,2	—	—	—	—	—	—
Мука, крупа, солод	—	—	—	—	0,5	1	—	—
Рис	—	—	—	—	—	—	—	—
Овощи и фрукты всякие	—	—	—	—	—	—	57*	36
Сахар и кондитерские изделия	—	—	—	—	—	—	—	—
Соль поваренная	—	—	—	—	1 400	20	—	—
Промышленные товары народного потребления	16	436	16	477	5	199	12	401
Ткани	0	0,3	—	—	—	—	—	—
Одежда и белье	0,2	2	0	0,2	0	2	—	—
Обувь и кожаные изделия	0,1	2	—	—	0	0,2	—	—
Посуда бытовая, столовые приборы	4	22	0,1	0,1	0,2	2	2	2
Фармацевтические изделия	—	—	5	66	—	—	—	—
Машины и приборы бытовые	—	—	2	64	—	—	—	—
Картины и книги	9	392	6	143	5	195	8	378
Прочие промышленные товары народного потребления	3	18	3	204	—	—	2	21

* Орехи и миндаль.

ЭКСПОРТ В АРГЕНТИНУ

Наименование товаров	1913 г.		1925/26 г. *		1926/27 г.	
	т	тыс. руб.	т	тыс. руб.	т	тыс. руб.
ВСЕГО	0,2	1	1	3	1 450	1 157
В том числе:						
Машины и оборудование . .	—	—	0,3	2	—	—
Уголь каменный, антрацит, кокс	—	—	—	—	—	—
Нефтепродукты	—	—	—	—	25	7
Марганцевая руда	—	—	—	—	—	—
Черные металлы	—	—	—	—	—	—
Содопродукты	—	—	—	—	—	—
Прочие химпродукты . . .	—	—	—	—	—	—
Костяная мука (включая костяной клей)	—	—	—	—	—	—
Резиновые изделия	—	—	—	—	—	—
Цемент	—	—	—	—	—	—
Фаянс, фарфор, стекло . . .	—	—	—	—	—	—
Пиломатериалы	—	—	—	—	57	10
Фанера	—	—	—	—	1 368	735
Прочие лесоматериалы . . .	—	—	—	—	—	—
Пушнина	—	—	—	—	0,1	122
Лекарственно-техническое сырье	—	—	—	—	—	—
Крахмалопродукты	—	—	—	—	—	—
Рыба всякая	—	—	—	—	—	—
Бобовые	—	—	—	—	—	—
Фрукты свежие и сухие . .	—	—	—	—	—	—
Табачные изделия	—	—	—	—	—	—
Соль поваренная	—	—	—	—	—	—
Ткани	—	—	—	—	—	—
Ковры	—	—	—	—	—	—
Кустарно-художественные изделия и холст крестьянский	—	—	—	—	—	—
Кинофильмы	—	—	—	—	—	—

* До 1925/26 г. экспорта в Аргентину не было.

Экспорт в Аргентину (*продолжение*)

Наименование товаров	1927/28 г.		1928 г. (октябрь — декабрь)		1929 г.	
	т	тыс. руб.	т	тыс. руб.	т	тыс. руб.
ВСЕГО	6 906	3 046	29 159	2 736	61 400	12 947
В том числе:						
Машины и оборудование . .	2	17	12	73	16	143
Уголь каменный, антрацит, кокс	—	—	7 414	174	2 548	94
Нефтепродукты	5 566	1 171	2 460	380	24 595	4 656
Марганцевая руда	—	—	—	—	—	—
Черные металлы	—	—	—	—	—	—
Содопродукты	—	—	—	—	351	136
Прочие химпродукты . . .	—	—	0,5	0	—	—
Костяная мука (включая костяной клей)	—	—	—	—	5	3
Резиновые изделия	—	—	—	—	1	3
Цемент	—	—	200	10	99	3
Фаянс, фарфор, стекло . . .	2	17	—	—	—	—
Пиломатериалы	—	—	9 137	1 255	19 985	2 694
Фанера	1 235	726	646	436	6 142	3 597
Прочие лесоматериалы . . .	5	3	—	—	33	10
Пушнина	2	837	0,1	28	0	3
Лекарственно-техническое сырье	—	—	3	3	—	—
Крахмалопродукты	—	—	66	28	—	—
Рыба всякая	—	—	—	—	39	28
Бобовые	—	—	34	21	125	77
Фрукты свежие и сухие . .	—	—	1	1	—	—
Табачные изделия	—	—	5	42	3	28
Соль поваренная	—	—	9 092	171	7 328	129
Ткани	—	—	—	—	5	66
Ковры	1	49	0,2	3	22	1 035
Кустарно-художественные изделия и холст крестьянский	—	—	1	17	—	—
Кинофильмы	—	—	—	—	0,3	22

Экспорт в Аргентину (*продолжение*)

Наименование товаров	1930 г.		1931 г.		1932 г.	
	т	тыс. руб.	т	тыс. руб.	т	тыс. руб.
ВСЕГО	87 360	12 864	68 274	10 940	25 886	2 352
В том числе:						
Машины и оборудование . .	59	530	54	763	—	—
Уголь каменный, антрацит, кокс	12 114	519	10 295	453	—	—
Нефтепродукты	6 387	1 126	2 491	275	39	10
Марганцевая руда	60	10	—	—	—	—
Черные металлы	14	1	—	—	—	—
Содопродукты	3 697	937	7 105	2 112	1 120	246
Прочие химпродукты . . .	1 517	498	1 360	565	20	7
Костяная мука (включая костяной клей)	221	181	226	178	—	—
Резиновые изделия	—	—	9	21	—	—
Цемент	10 004	425	5 022	167	170	7
Фаянс, фарфор, стекло . . .	94	52	536	174	—	—
Пиломатериалы	30 974	3 750	29 175	2 795	18 473	1 055
Фанера	3 435	1 722	1 907	802	3 534	975
Прочие лесоматериалы . . .	3	1	87	7	—	—
Пушнина	9	1 241	3	631	—	—
Лекарственно-техническое сырье	—	—	2	10	—	—
Крахмалопродукты	487	139	593	178	—	—
Рыба всякая	10	14	14	28	6	7
Бобовые	513	115	2 148	369	—	—
Фрукты свежие и сухие . .	25	45	24	42	—	—
Табачные изделия	19	167	15	87	—	—
Соль поваренная	15 678	369	3 596	66	2 525	45
Ткани	21	254	19	164	—	—
Ковры	0	7	—	—	—	—
Кустарно-художественные изделия и холст крестьянский	8	84	17	199	—	—
Кинофильмы	—	—	—	—	—	—

Экспорт в Аргентину (*продолжение*)

Наименование товаров	1933 г.		1934 г.		1935 г.		1936 г.	
	т	тыс. руб.	т	тыс. руб.	т	тыс. руб.	т	тыс. руб.
ВСЕГО	42 132	3 098*	48 340	8 047	53 156	7 221	7 531	1 220
В том числе:								
Машины и оборудование . .	—	—	—	—	—	—	—	—
Уголь каменный, антрацит, кокс	—	—	—	—	—	—	—	—
Нефтепродукты	—	—	—	—	—	—	—	—
Марганцевая руда	—	—	—	—	—	—	—	—
Черные металлы	—	—	—	—	—	—	—	—
Содопродукты	—	—	—	—	—	—	—	—
Прочие химпродукты . . .	—	—	—	—	—	—	—	—
Костяная мука (включая костяной клей)	—	—	—	—	—	—	—	—
Резиновые изделия	—	—	—	—	—	—	—	—
Цемент	—	—	—	—	—	—	—	—
Фаянс, фарфор, стекло . . .	—	—	—	—	—	—	—	—
Пиломатериалы	—	—	—	—	—	—	—	—
Фанера	—	—	—	—	—	—	—	—
Прочие лесоматериалы . . .	—	—	—	—	—	—	—	—
Пушнина	—	—	—	—	—	—	—	—
Лекарственно-техническое сырье	—	—	—	—	—	—	—	—
Крахмалопродукты	—	—	—	—	—	—	—	—
Рыба всякая	—	—	—	—	—	—	—	—
Бобовые	—	—	—	—	—	—	—	—
Фрукты свежие и сухие . .	—	—	—	—	—	—	—	—
Табачные изделия	—	—	—	—	—	—	—	—
Соль поваренная	—	—	—	—	—	—	—	—
Ткани	—	—	—	—	—	—	—	—
Ковры	—	—	—	—	—	—	—	—
Кустарно-художественные изделия и холст крестьянский	—	—	—	—	—	—	—	—
Кинофильмы	—	—	—	—	—	—	—	—

* С 1933 г. Аргентина по товарам самостоятельно не выделялась и включалась в прочие страны.

Экспорт в Аргентину (*продолжение*)

Наименование товаров	1937 г.		1938 г.		1939 г.		1940 г.	
	т	тыс. руб.	т	тыс. руб.	т	тыс. руб.	т	тыс. руб.
ВСЕГО . . .	2 378	377	947	236	86	8	—	—
В том числе:								
Машины и оборудование . .	—	—	—	—	—	—	—	—
Уголь каменный, антрацит, кокс	—	—	—	—	—	—	—	—
Нефтепродукты	—	—	—	—	—	—	—	—
Марганцевая руда	—	—	—	—	—	—	—	—
Черные металлы	—	—	—	—	—	—	—	—
Содопродукты	—	—	—	—	—	—	—	—
Прочие химпродукты . . .	—	—	—	—	—	—	—	—
Костяная мука (включая костяной клей)	—	—	—	—	—	—	—	—
Резиновые изделия	—	—	—	—	—	—	—	—
Цемент	—	—	—	—	—	—	—	—
Фаянс, фарфор, стекло . . .	—	—	—	—	—	—	—	—
Пиломатериалы	—	—	—	—	—	—	—	—
Фанера	—	—	947	236	—	—	—	—
Прочие лесоматериалы . . .	—	—	—	—	—	—	—	—
Пушнина	—	—	—	—	—	—	—	—
Лекарственно-техническое сырье	—	—	—	—	—	—	—	—
Крахмалопродукты	—	—	—	—	—	—	—	—
Рыба всякая	—	—	—	—	—	—	—	—
Бобовые	—	—	—	—	—	—	—	—
Фрукты свежие и сухие . . .	—	—	—	—	—	—	—	—
Табачные изделия	—	—	—	—	—	—	—	—
Соль поваренная	—	—	—	—	—	—	—	—
Ткани	—	—	—	—	—	—	—	—
Ковры	—	—	—	—	—	—	—	—
Кустарно-художественные изделия и холст крестьянский	—	—	—	—	—	—	—	—
Кинофильмы	—	—	—	—	—	—	—	—

ИМПОРТ ИЗ АРГЕНТИНЫ

Наименование товаров	1921 * г.		1921/22 г.		1922/23 г.		1923/24 г.		1924/25 г.		1925/26 г.		1926/27 г.	
	т	тыс. руб.	т	тыс. руб.	т	тыс. руб.	т	тыс. руб.	т	тыс. руб.	т	тыс. руб.	т	тыс. руб.
ВСЕГО	5 860	2 248	52 696	15 704	98	45	4 192	4 674	33 409	37 099	16 543	36 304	39 035	89 672
В том числе:														
Химические продукты . . .	—	—	—	—	—	—	—	—	196	94	—	—	—	—
Дубильные вещества	—	—	—	—	66	35	695	338	4 828	3 381	5 609	3 969	7 443	5 339
Селитра	—	—	—	—	—	—	—	—	—	—	—	—	—	—
Хлопок	—	—	—	—	—	—	—	—	—	—	1 892	7 486	—	—
Шерсть	—	—	—	—	—	—	—	—	10	230	8	98	38	122
Пряжа шерстяная	—	—	—	—	—	—	—	—	—	—	—	—	17	237
Кожевенное сырье	—	—	—	—	—	—	—	—	6 150	20 998	9 034	24 751	31 535	83 964
Казеин	—	—	—	—	—	—	—	—	—	—	—	—	—	—
Пшеница	—	—	28 404	6 479	—	—	—	—	22 152	12 278	—	—	—	—
Мелкий рогатый скот . . .	—	—	—	—	—	—	—	—	—	—	—	—	—	—
Жиры животного происхождения	—	—	—	—	—	—	—	—	71	115	—	—	—	—
Мясо и мясопродукты . . .	—	—	—	—	—	—	3 479	4 294	—	—	—	—	—	—
Мука	4 868	1 764	24 227	9 176	—	—	—	—	—	—	—	—	—	—
Иод	—	—	—	—	—	—	—	—	—	—	—	—	—	—

* До 1921 г. импорта из Аргентины не было.

Импорт из Аргентины (*продолжение*)

Наименование товаров	1927/28 г.		1928 г. (октябрь — декабрь)		1929 г.		1930 г.		1931 г.		1932 г.		1933 г.	
	т	тыс. руб.	т	тыс. руб.	т	тыс. руб.	т	тыс. руб.	т	тыс. руб.	т	тыс. руб.	т	тыс. руб.
ВСЕГО	193 429	169 188	14 862	29 836	39 324	98 928	59 096	60 522	12 119	25 128	4 738	6 332	6 684	777*
В том числе:														
Химические продукты . . .	132	1 589	91	45	159	70	251	73	—	—	31	24	—	—
Дубильные вещества . . .	36 830	29 449	9 881	7 239	12 361	9 215	23 940	16 373	—	—	—	—	—	—
Селитра	2 563	1 042	—	—	—	—	21 103	6 583	—	—	—	—	—	—
Хлопок	—	—	—	—	—	—	—	—	—	—	—	—	—	—
Шерсть	327	3 311	339	4 050	1 508	14 428	342	3 224	557	2 325	—	—	—	—
Пряжа шерстяная	109	1 648	35	533	81	934	1	3	4	14	—	—	—	—
Кожевенное сырье	23 282	80 914	4 505	17 370	24 219	71 800	12 747	31 450	10 418	21 162	4 707	6 308	—	—
Казеин	—	—	—	—	—	—	—	—	1 111	673	—	—	—	—
Пшеница	130 185	51 228	—	—	—	—	—	—	—	—	—	—	—	—
Мелкий рогатый скот . . .	—	—	—	—	777	2 446	208	470	—	—	—	—	—	—
Жиры животного происхождения	—	—	—	—	—	—	—	—	—	—	—	—	—	—
Мясо и мясопродукты . . .	1	2	—	—	—	—	—	—	—	—	—	—	—	—
Мука	—	—	—	—	—	—	—	—	—	—	—	—	—	—
Йод	—	—	11	599	—	—	30	1 938	16	896	—	—	—	—

* С 1933 г. Аргентина по товарам не выделялась.

Импорт из Аргентины (продолжение)

Наименование товаров	1934 г.		1935 г.		1936 г.		1937 г.		1938 г.		1939 г.		1940 г.	
	т	тыс. руб.	т	тыс. руб.	т	тыс. руб.	т	тыс. руб.	т	тыс. руб.	т	тыс. руб.	т	тыс. руб.
ВСЕГО	9 500	2 349	2 728	3 081	3 807	5 146	3 328	5 363	2 582	3 188	183	228	—	—
В том числе:														
Химические продукты	—	—	—	—	—	—	—	—	—	—	—	—	—	—
Дубильные вещества	—	—	—	—	—	—	—	—	—	—	—	—	—	—
Селитра	—	—	—	—	—	—	—	—	—	—	—	—	—	—
Хлопок	—	—	—	—	—	—	—	—	—	—	—	—	—	—
Шерсть	—	—	—	—	—	—	—	—	—	—	—	—	—	—
Пряжа шерстяная	—	—	—	—	—	—	—	—	—	—	—	—	—	—
Кожевенное сырье	—	—	—	—	—	—	—	—	2 573	3 142	—	—	—	—
Казеин	—	—	—	—	—	—	—	—	—	—	—	—	—	—
Пшеница	—	—	—	—	—	—	—	—	—	—	—	—	—	—
Мелкий рогатый скот	—	—	—	—	—	—	—	—	—	—	—	—	—	—
Жиры животного происхождения	—	—	—	—	—	—	—	—	—	—	—	—	—	—
Мясо и мясопродукты	—	—	—	—	—	—	—	—	—	—	—	—	—	—
Мука	—	—	—	—	—	—	—	—	—	—	—	—	—	—
Йод	—	—	—	—	—	—	—	—	—	—	—	—	—	—

ЭКСПОРТ В БРАЗИЛИЮ

Наименование товаров	1929 г. *		1930 г.		1931 г.		1932 г.	
	т	тыс. руб.	т	тыс. руб.	т	тыс. руб.	т	тыс. руб.
ВСЕГО	0,3	3	1 676	248	731	216	2 859	163**
В том числе:								
Нефтепродукты	—	—	543	98	—	—	74	7
Содопродукты	—	—	—	—	728	195	—	—
Пиломатериалы	—	—	1 127	112	—	—	2 752	153

* До 1929 г. экспорта в Бразилию не было.
** С 1933 г. Бразилия не выделялась и включалась в прочие страны.

ИМПОРТ ИЗ БРАЗИЛИИ

Наименование товаров	1913 г.		1921 * г.		1921/22 г.		1922/23 г.		1923/24 г.		1924/25 г.	
	т	тыс. руб.	т	тыс. руб.	т	тыс. руб.	т	тыс. руб.	т	тыс. руб.	т	тыс. руб.
ВСЕГО	1 557	2 192	181	94	7	21	2	3	182	258	680	4 555
В том числе:												
Алмазы технические и изделия из них	—	—	—	—	—	—	—	—	—	—	—	—
Нефтепродукты	—	—	—	—	—	—	—	—	5	24	10	45
Химические продукты	—	—	—	—	—	—	—	—	—	—	—	—
Краски и красящие вещества	770	49	—	—	—	—	—	—	—	—	—	—
Дубильные вещества	—	—	—	—	—	—	—	—	—	—	376	338
Каучук	81	1 039	—	—	—	—	—	—	—	—	—	—
Лесоматериалы и изделия из них	115	31	—	—	—	—	—	—	—	—	—	—
Джут	174	146	—	—	—	—	—	—	—	—	—	—
Хлопок	—	—	—	—	—	—	—	—	—	—	—	—
Шерсть	—	—	—	—	—	—	—	—	—	—	163	3 652
Кожевенное сырье и кожи	14	28	—	—	—	—	—	—	—	—	—	—
Эфирные масла и экзотические смолы	—	—	—	—	—	—	—	—	—	—	—	—
Медицинское и лекарственно-техническое сырье	—	—	—	—	—	—	—	—	—	—	3	14
Каменные орехи	—	—	—	—	—	—	—	—	—	—	—	—
Кофе	365	885	—	—	7	21	2	3	10	28	114	457
Какао	0,1	0,1	—	—	—	—	—	—	—	—	13	45
Мясные и молочные продукты	—	—	—	—	—	—	—	—	167	206	—	—

* С 1918 по 1920 г. импорта из Бразилии не было.

Импорт из Бразилии *(продолжение)*

Наименование товаров	1925/26 г.		1926/27 г.		1927/28 г.		1928 г. (октябрь — декабрь)		1929 г.	
	т	тыс. руб.	т	тыс. руб.	т	тыс. руб.	т	тыс. руб.	т	тыс. руб.
ВСЕГО	640	2 527	1 769	6 454	7 979	14 055	246	1 380	4 150	8 957
В том числе:										
Алмазы технические и изделия из них	—	—	0	422	0	317	0	774	0	1 896
Нефтепродукты	56	314	—	—	—	—	39	168	7	14
Химические продукты	—	—	—	—	219	91	—	—	1 022	422
Краски и красящие вещества	22	34	5	14	11	14	—	—	4	7
Дубильные вещества	214	237	—	—	3 729	1 767	—	—	5	7
Каучук	47	645	236	1 161	116	592	15	80	433	1 575
Лесоматериалы и изделия из них	—	—	5	10	14	14	—	—	3	7
Джут	—	—	—	—	—	—	—	—	—	—
Хлопок	—	—	—	—	—	—	—	—	—	—
Шерсть	13	324	—	—	—	—	3	52	—	—
Кожевенное сырье и кожи	9	24	425	1 317	2 829	8 113	—	—	—	—
Эфирные масла и экзотические смолы	—	—	38	188	23	105	—	—	45	188
Медицинское и лекарственно-техническое сырье	24	223	1	45	0,2	7	0,3	14	7	247
Каменные орехи	69	140	—	—	—	—	169	181	1 554	1 520
Кофе	47	258	119	495	239	788	20	108	1 048	3 032
Какао	137	307	926	2 589	788	2 178	—	—	19	42
Мясные и молочные продукты	—	—	—	—	—	—	—	—	—	—

Импорт из Бразилии (*продолжение*)

Наименование товаров	1930 г.		1931 г.		1932 г.		1933 г.		1934 г. *		1935 г.	
	т	тыс. руб.	т	тыс. руб.	т	тыс. руб.	т	тыс. руб.	т	тыс. руб.	т	тыс. руб.
ВСЕГО	1 168	4 869	1 411	2 415	291	408	20	56	355	829	1 450	1 673
В том числе:												
Алмазы технические и изделия из них	0	2 771	0	18	—	—	—	—	—	—	—	—
Нефтепродукты	—	—	—	—	—	—	—	—	—	—	—	—
Химические продукты	—	—	—	—	—	—	—	—	—	—	—	—
Краски и красящие вещества	—	—	—	—	—	—	—	—	—	—	—	—
Дубильные вещества	—	—	—	—	—	—	—	—	—	—	—	—
Каучук	498	1 331	580	962	102	94	10	10	—	—	—	—
Лесоматериалы и изделия из них	—	—	—	—	—	—	—	—	—	—	—	—
Джут	—	—	—	—	—	—	—	—	—	—	—	—
Хлопок	65	178	—	—	—	—	—	—	—	—	—	—
Шерсть	—	—	3	10	—	—	—	—	—	—	—	—
Кожевенное сырье и кожи	—	—	92	66	—	—	—	—	—	—	—	—
Эфирные масла и экзотические смолы	10	40	—	—	—	—	—	—	—	—	—	—
Медицинское и лекарственно-техническое сырье	6	146	16	108	2	42	—	—	—	—	—	—
Каменные орехи	581	369	—	—	—	—	—	—	—	—	—	—
Кофе	7	24	720	1 248	187	272	3	3	—	—	—	—
Какао	—	—	—	—	—	—	—	—	—	—	—	—
Мясные и молочные продукты	—	—	—	—	—	—	—	—	—	—	—	—

* С 1934 по 1937 и с 1939 по 1940 гг. Бразилия по товарам не выделялась.

Наименование товаров	1936 г.		1937 г.		1938 г.		1939 г.		1940 г.	
	т	тыс. руб.	т	тыс. руб.	т	тыс. руб.	т	тыс. руб.	т	тыс. руб.
ВСЕГО	2 654	4 064	2 160	6 008	3 124	3 167	868	713	1 260	783
В том числе:										
Алмазы технические и изделия из них	—	—	—	—	0	80	—	—	—	—
Нефтепродукты	—	—	—	—	—	—	—	—	—	—
Химические продукты	—	—	—	—	—	—	—	—	—	—
Краски и красящие вещества	—	—	—	—	—	—	—	—	—	—
Дубильные вещества	—	—	—	—	—	—	—	—	—	—
Каучук	—	—	—	—	—	—	—	—	—	—
Лесоматериалы и изделия из них	—	—	—	—	42	15	—	—	—	—
Джут	—	—	—	—	—	—	—	—	—	—
Хлопок	—	—	—	—	—	—	—	—	—	—
Шерсть	—	—	—	—	—	—	—	—	—	—
Кожевенное сырье и кожи	—	—	—	—	2 009	2 126	—	—	—	—
Эфирные масла и экзотические смолы	—	—	—	—	0,1	1	—	—	—	—
Медицинское и лекарственно-техническое сырье	—	—	—	—	9	99	—	—	—	—
Каменные орехи	—	—	—	—	—	—	—	—	—	—
Кофе	—	—	—	—	827	578	—	—	—	—
Какао	—	—	—	—	195	162	—	—	—	—
Мясные и молочные продукты	—	—	—	—	—	—	—	—	—	—

ИМПОРТ ИЗ ВЕНЕСУЭЛЫ

Наименование товаров	1924/25 г. *		1925/26 г.		1926/27 г.		1927/28 г.		1928 г. (октябрь — декабрь)		1929 г.		1930 г.		1931 г.		1932 г.	
	т	тыс. руб.	т	тыс. руб.	т	тыс. руб.	т	тыс. руб.	т	тыс. руб.	т	тыс. руб.	т	тыс. руб.	т	тыс. руб.	т	тыс. руб.
ВСЕГО . .	105	282	50	136	—	—	20	66	—	—	—	—	—	—	—	—	—	—
В том числе:																		
Какао	105	282	50	136	—	—	20	66	—	—	—	—	—	—	—	—	—	—

* До 1924/25 г. импорта из Венесуэлы не было.

Импорт из Венесуэлы (*продолжение*)

Наименование товаров	1933 г.		1934 г.		1935 г.		1936 г.		1937 г.		1938 г.		1939 г.		1940 г.	
	т	тыс. руб.	т	тыс. руб.	т	тыс. руб.	т	тыс. руб.	т	тыс. руб.	т	тыс. руб.	т	тыс. руб.	т	тыс. руб.
ВСЕГО . .	—	—	—	—	—	—	—	—	—	—	15	20	—	—	—	—
В том числе:																
Какао	—	—	—	—	—	—	—	—	—	—	15	20	—	—	—	—

ИМПОРТ ИЗ КУБЫ

Наименование товаров	1929 г. *		1930 г.		1931 г.		1932 г.		1933 г.		1934 г. **	
	т	тыс. руб.	т	тыс. руб.	т	тыс. руб.	т	тыс. руб.	т	тыс. руб.	т	тыс. руб.
ВСЕГО . .	20 987	9 274	87 800	38 430	302	98	—	—	—	—	12	7
В том числе:												
Кожевенное сырье . .	878	2 147	—	—	302	98	—	—	—	—	—	—
Сахар	20 109	7 124	87 800	38 430	—	—	—	—	—	—	—	—

* До 1929 г. импорта из Кубы не было.
** С 1934 г. Куба по товарам не выделялась и включалась в прочие страны.

Импорт из Кубы (*продолжение*)

Наименование товаров	1935 г.		1936 г.		1937 г.		1938 г.		1939 г.		1940 г.	
	т	тыс. руб.	т	тыс. руб.	т	тыс. руб.	т	тыс. руб.	т	тыс. руб.	т	тыс. руб.
ВСЕГО . .	37	24	85	64	94	78	11	9	4	3	—	—
В том числе:												
Кожевенное сырье . .	—	—	—	—	—	—	—	—	—	—	—	—
Сахар	—	—	—	—	—	—	—	—	—	—	—	—

ЭКСПОРТ В МЕКСИКУ

Наименование товаров	1926/27 г. *		1927/28 г.		1928 г. (октябрь — декабрь)		1929 г.		1930 г.	
	т	тыс. руб.	т	тыс. руб.	т	тыс. руб.	т	тыс. руб.	т	тыс. руб.
ВСЕГО	51	105	6	29	79	80	5 260	1 164	1 388	627
В том числе:										
Содопродукты	—	—	—	—	—	—	459	174	788	296
Химические и фармацевтические продукты прочие	—	—	—	—	—	—	—	—	219	105
Резиновые изделия	—	—	—	—	—	—	2	14	—	—
Фанера	—	—	—	—	8	3	156	126	274	143
Лесоматериалы прочие	—	—	—	—	—	—	4 322	576	—	—
Пушнина	—	—	—	—	—	—	—	—	0,2	21
Кожевенное сырье	4	38	—	—	—	—	—	—	—	—
Щетина	1	3	—	—	1	10	—	—	—	—
Льно-пеньковые изделия	38	21	1	7	3	10	50	91	—	—
Тряпье	—	—	—	—	66	28	—	—	—	—
Крахмалопродукты	—	—	—	—	—	—	245	66	103	24
Кондитерские изделия	6	21	—	—	—	—	—	—	—	—
Ткани	—	—	—	—	—	—	1	31	—	—
Ковры	—	—	—	—	—	—	0	17	—	—
Нитки	—	—	—	—	—	—	—	—	3	35

* До 1926/27 г. экспорта в Мексику не было.

Экспорт в Мексику (*продолжение*)

Наименование товаров	1931 г.		1932 г.		1933 г.		1934 г.		1935 г. *	
	т	тыс. руб.	т	тыс. руб.	т	тыс. руб.	т	тыс. руб.	т	тыс. руб.
ВСЕГО . . .	23	14	30	7	—	—	0,3	1	25	14
В том числе:										
Содопродукты	—	—	—	—	—	—	—	—	—	—
Химические и фармацевтические продукты прочие . .	—	—	—	—	—	—	—	—	—	—
Резиновые изделия	—	—	—	—	—	—	—	—	—	—
Фанера	19	7	30	7	—	—	—	—	—	—
Лесоматериалы прочие . . .	—	—	—	—	—	—	—	—	—	—
Пушнина	—	—	—	—	—	—	—	—	—	—
Кожевенное сырье	—	—	—	—	—	—	—	—	—	—
Щетина	—	—	—	—	—	—	—	—	—	—
Льно-пеньковые изделия . .	—	—	—	—	—	—	—	—	—	—
Тряпье	—	—	—	—	—	—	—	—	—	—
Крахмалопродукты	—	—	—	—	—	—	—	—	—	—
Кондитерские изделия . . .	—	—	—	—	—	—	—	—	—	—
Ткани	—	—	—	—	—	—	—	—	—	—
Ковры	—	—	—	—	—	—	—	—	—	—
Нитки	—	—	—	—	—	—	—	—	—	—

* С 1935 г. Мексика по товарам не выделялась и включалась в прочие страны.

Экспорт в Мексику (*продолжение*)

Наименование товаров	1936 г.		1937 г.		1938 г.		1939 г.		1940 г.	
	т	тыс. руб.	т	тыс. руб.	т	тыс. руб.	т	тыс. руб.	т	тыс. руб.
ВСЕГО . . .	38	25	9	12	13	4	—	—	—	—
В том числе:										
Содопродукты	—	—	—	—	—	—	—	—	—	—
Химические и фармацевтические продукты прочие . .	—	—	—	—	—	—	—	—	—	—
Резиновые изделия	—	—	—	—	—	—	—	—	—	—
Фанера	—	—	—	—	—	—	—	—	—	—
Лесоматериалы прочие . . .	—	—	—	—	13	4	—	—	—	—
Пушнина	—	—	—	—	—	—	—	—	—	—
Кожевенное сырье	—	—	—	—	—	—	—	—	—	—
Щетина	—	—	—	—	—	—	—	—	—	—
Льно-пеньковые изделия . .	—	—	—	—	—	—	—	—	—	—
Тряпье	—	—	—	—	—	—	—	—	—	—
Крахмалопродукты	—	—	—	—	—	—	—	—	—	—
Кондитерские изделия . . .	—	—	—	—	—	—	—	—	—	—
Ткани	—	—	—	—	—	—	—	—	—	—
Ковры	—	—	—	—	—	—	—	—	—	—
Нитки	—	—	—	—	—	—	—	—	—	—

ИМПОРТ ИЗ МЕКСИКИ

Наименование товаров	1924/25 г. *		1925/26 г.		1926/27 г.	
	т	тыс. руб.	т	тыс. руб.	т	тыс. руб.
ВСЕГО	1	1	1 935	1 906	2 633	2 757
В том числе:						
Свинец и другие цветные металлы	—	—	1 934	1 903	2 620	2 729
Химические продукты . . .	—	—	—	—	—	—
Сизаль	—	—	—	—	—	—
Материалы для плетения и набивки	—	—	—	—	—	—
Раковины перламутровые .	—	—	—	—	—	—
Лекарственно-техническое сырье	—	—	—	—	—	—
Кофе	—	—	—	—	—	—

* До 1924/25 г. импорта из Мексики не было.

Импорт из Мексики (*продолжение*)

Наименование товаров	1927/28 г.		1928 г. (октябрь — декабрь)		1929 г.	
	т	тыс. руб.	т	тыс. руб.	т	тыс. руб.
ВСЕГО	1 245	1 018	276	153	7 746	6 284
В том числе:						
Свинец и другие цветные металлы	1 122	892	61	45	6 627	5 260
Химические продукты . . .	75	28	196	77	811	402
Сизаль	—	—	—	—	127	160
Материалы для плетения и набивки	—	—	10	17	100	230
Раковины перламутровые . .	4	7	1	3	48	118
Лекарственно-техническое сырье	—	—	3	4	5	10
Кофе	—	—	—	—	24	94

Импорт из Мексики (*продолжение*)

Наименование товаров	1930 г.		1931 г.		1932 г.	
	т	тыс. руб.	т	тыс. руб.	т	тыс. руб.
ВСЕГО . .	11 285	7 319	6 476	3 415	3 120	1 296
В том числе:						
Свинец и другие цветные металлы	9 756	6 639	2 083	896	1 269	586
Химические продукты . . .	1 362	474	1 300	362	161	56
Сизаль	102	91	3 053	2 109	1 676	641
Материалы для плетения и набивки	58	105	20	21	—	—
Раковины перламутровые . .	4	3	—	—	—	—
Лекарственно-техническое сырье	3	7	20	24	1	3
Кофе	—	—	—	—	—	—

Импорт из Мексики (*продолжение*)

Наименование товаров	1933 г. *		1934 г.		1935 г.		1936 г.	
	т	тыс. руб.	т	тыс. руб.	т	тыс. руб.	т	тыс. руб.
ВСЕГО	182	59	2 476	861	20 668	5 736	19 891	9 117
В том числе:								
Свинец и другие цветные металлы	—	—	—	—	—	—	—	—
Химические продукты . . .	—	—	—	—	—	—	—	—
Сизаль	—	—	—	—	—	—	—	—
Материалы для плетения и набивки	—	—	—	—	—	—	—	—
Раковины перламутровые . .	—	—	—	—	—	—	—	—
Лекарственно-техническое сырье	—	—	—	—	—	—	—	—
Кофе	—	—	—	—	—	—	—	—

* С 1933 г. Мексика по товарам не выделялась.

Импорт из Мексики (*продолжение*)

Наименование товаров	1937 г.		1938 г.		1939 г.		1940 г.	
	т	тыс. руб.	т	тыс. руб.	т	тыс. руб.	т	тыс. руб.
ВСЕГО	9 826	4 663	11 060	4 014	1 155	349	105	42
В том числе:								
Свинец и другие цветные металлы	—	—	10 717	3 757	—	—	—	—
Химические продукты	—	—	—	—	—	—	—	—
Сизаль	—	—	—	—	—	—	—	—
Материалы для плетения и набивки	—	—	343	257	—	—	—	—
Раковины перламутровые . .	—	—	—	—	—	—	—	—
Лекарственно-техническое сырье	—	—	—	—	—	—	—	—
Кофе	—	—	—	—	—	—	—	—

ИМПОРТ ИЗ ПАРАГВАЯ

Наименование товаров	1929 г. *		1930 г.		1931 г.		1935 г.	
	т	тыс. руб.	т	тыс. руб.	т	тыс. руб.	т	тыс. руб.
ВСЕГО . . .	67	143	25	49	302	112	325	303
Кожи выделанные	67	143	25	49	298	98	325	303
Шерсть	—	—	—	—	3	14	—	—

* До 1929 г. импорта из Парагвая не было.

ЭКСПОРТ В УРУГВАЙ

Наименование товаров	1929 г.*		1930 г.		1931 г.		1932 г.		1933 г.		1934 г.	
	т	тыс. руб.	т	тыс. руб.	т	тыс. руб.	т	тыс. руб.	т	тыс. руб.	т	тыс. руб.
ВСЕГО	1 493	38	25 496	3 419	21 384	2 589	45 402	5 367	87 031	6 068	64 026	4 416 **
В том числе:												
Машины и оборудование	—	—	14	139	45	471	74	478	8	42	—	—
Уголь каменный, антрацит и кокс	—	—	1 000	49	1 700	70	3 651	94	610	10	—	—
Нефтепродукты	—	—	7 343	1 195	8 987	972	30 831	2 527	72 436	3 872	—	—
Черные металлы и изделия из них	—	—	—	—	—	—	—	—	—	—	—	—
Марганцевая руда	—	—	50	7	—	—	180	28	—	—	—	—
Содопродукты	—	—	1 725	537	612	164	2 116	464	2 414	387	—	—
Химические продукты прочие	—	—	577	146	43	24	464	112	963	240	—	—
Костяная мука (включая костяной клей)	—	—	49	52	147	108	72	35	—	—	—	—
Резиновые изделия	—	—	—	—	6	21	15	70	62	118	—	—
Цемент	—	—	3 471	146	994	38	1 000	28	2 300	45	—	—
Стекло, фаянс, фарфор	—	—	6	94	468	143	436	80	181	39	—	—
Пиломатериалы	—	—	4 839	495	2 104	195	4 625	260	4 688	249	—	—
Фанера	15	10	282	133	168	66	815	227	651	152	—	—
Бумага	—	—	—	—	—	—	—	—	—	—	—	—
Пушнина	—	—	0,2	49	0,2	24	2	188	0,4	43	—	—
Льно-пенковые изделия	—	—	30	3	—	—	20	31	—	—	—	—
Бобовые	—	—	785	129	100	24	70	14	—	—	—	—
Крахмалопродукты	—	—	—	—	30	7	114	21	270	52	—	—
Сахар	—	—	—	—	500	98	—	—	—	—	—	—
Соль поваренная	1 478	28	5 226	103	4 915	94	150	3	—	—	—	—
Ткани	—	—	8	77	2	11	1	3	9	21	—	—
Нитки	—	—	—	—	—	—	5	21	4	17	—	—
Ковры	—	—	—	—	—	—	2	28	—	—	—	—
Кустарно-художественные изделия	—	—	—	—	—	—	52	446	34	165	—	—

* До 1929 г. экспорта в Уругвай не было.
** В 1934 г. Уругвай по товарам не выделялся

Наименование товаров	1935 г.		1936 г.		1937 г.		1938 г.		1939 г.		1940 г.	
	т	тыс. руб.	т	тыс. руб.	т	тыс. руб.	т	тыс. руб.	т	тыс. руб.	т	тыс. руб.
ВСЕГО	37 537	2 136	—	—	—	—	—	—	—	—	—	—
В том числе:												
Машины и оборудование	49	89	—	—	—	—	—	—	—	—	—	—
Уголь каменный, антрацит и кокс	1 940	52	—	—	—	—	—	—	—	—	—	—
Нефтепродукты	20 227	827	—	—	—	—	—	—	—	—	—	—
Черные металлы и изделия из них	1 557	122	—	—	—	—	—	—	—	—	—	—
Марганцевая руда	—	—	—	—	—	—	—	—	—	—	—	—
Содопродукты	327	37	—	—	—	—	—	—	—	—	—	—
Химические продукты прочие	—	—	—	—	—	—	—	—	—	—	—	—
Костяная мука (включая костяной клей)	—	—	—	—	—	—	—	—	—	—	—	—
Резиновые изделия	—	—	—	—	—	—	—	—	—	—	—	—
Цемент	500	7	—	—	—	—	—	—	—	—	—	—
Стекло, фаянс, фарфор	87	13	—	—	—	—	—	—	—	—	—	—
Пиломатериалы	5 315	311	—	—	—	—	—	—	—	—	—	—
Фанера	1 074	189	—	—	—	—	—	—	—	—	—	—
Бумага	851	105	—	—	—	—	—	—	—	—	—	—
Пушнина	0,2	24	—	—	—	—	—	—	—	—	—	—
Льно-пеньковые изделия	73	59	—	—	—	—	—	—	—	—	—	—
Бобовые	—	—	—	—	—	—	—	—	—	—	—	—
Крахмалопродукты	—	—	—	—	—	—	—	—	—	—	—	—
Сахар	—	—	—	—	—	—	—	—	—	—	—	—
Соль поваренная	5 281	38	—	—	—	—	—	—	—	—	—	—
Ткани	42	99	—	—	—	—	—	—	—	—	—	—
Нитки	5	45	—	—	—	—	—	—	—	—	—	—
Ковры	—	—	—	—	—	—	—	—	—	—	—	—
Кустарно-художественные изделия	23	45	—	—	—	—	—	—	—	—	—	—

ИМПОРТ ИЗ УРУГВАЯ

Наименование товаров	1928 г. * (октябрь — декабрь)		1929 г.		1930 г.		1931 г.		1932 г.		1933 г.		1934 г.	
	т	тыс. руб.	т	тыс. руб.	т	тыс. руб.	т	тыс. руб.	т	тыс. руб.	т	тыс. руб.	т	тыс. руб.
ВСЕГО	488	1 739	2 993	13 202	3 155	9 797	2 939	5 730	5 999	7 249	2 903	3 597	5 146	7 291 **
В том числе:														
Шерсть	—	—	834	6 075	797	4 011	—	—	—	—	271	739	—	—
Кожсырье	488	1 739	1 615	4 931	1 939	5 110	2 939	5 730	5 748	6 946	2 631	2 854	—	—
Живые животные	—	—	485	1 436	410	582	—	—	251	303	—	—	—	—

* До 1928 г. (октябрь — декабрь) импорта из Уругвая не было.
** В 1934 г. Уругвай по товарам не выделялся.

Импорт из Уругвая (*продолжение*)

Наименование товаров	1935 г.		1936 г.		1937 г.		1938 г.		1939 г.		1940 г.	
	т	тыс. руб.	т	тыс. руб.	т	тыс. руб.	т	тыс. руб.	т	тыс. руб.	т	тыс. руб.
ВСЕГО	5 107	5 301	—	—	—	—	1 258	1 453	—	—	—	—
В том числе:												
Шерсть	213	592	—	—	—	—	—	—	—	—	—	—
Кожсырье	4 883	4 639	—	—	—	—	1 258	1 453	—	—	—	—
Живые животные	—	—	—	—	—	—	—	—	—	—	—	—

ИМПОРТ ИЗ ЧИЛИ

Наименование товаров	1913 г.		1926/27 г. *		1927/28 г.		1928 г. (октябрь — декабрь)		1929 г.		1930 г.		1931 г.		1932 г.	
	т	тыс. руб.	т	тыс. руб.	т	тыс. руб.	т	тыс. руб.	т	тыс. руб.	т	тыс. руб.	т	тыс. руб.	т	тыс. руб.
ВСЕГО	1 643	645	943	429	38 136	13 662	13	3	6 459	6 894	4 124	5 001	2 465	3 105	—	—
В том числе:																
Медь	—	—	—	—	—	—	—	—	—	—	—	—	2 465	3 105	—	—
Химические продукты . . .	—	—	226	98	1 298	519	—	—	298	115	—	—	—	—	—	—
Селитра	1 643	645	712	321	36 740	12 836	13	3	5 921	2 330	3 679	1 666	—	—	—	—
Шерсть	—	—	—	—	—	—	—	—	183	1 498	434	3 227	—	—	—	—
Кожевенное сырье	—	—	—	—	91	293	—	—	—	—	—	—	—	—	—	—
Льно-пеньковые изделия . .	—	—	5	10	7	14	—	—	—	—	—	—	—	—	—	—
Иод	—	—	—	—	—	—	—	—	56	2 951	—	—	—	—	—	—

* До 1926/27 г. импорта из Чили не было.

Импорт из Чили (*продолжение*)

Наименование товаров	1933 г.		1934 г.		1935 г.		1936 г.		1937 г.		1938 г.		1939 г.		1940 г.	
	т	тыс. руб.	т	тыс. руб.	т	тыс. руб.	т	тыс. руб.	т	тыс. руб.	т	тыс. руб.	т	тыс. руб.	т	тыс. руб.
ВСЕГО	56	45 *	—	— *	7 247	4 984 *	3 997	3 509 *	580	747 *	20 597	19 399	10 053	9 392	—	—
В том числе:																
Медь	—	—	—	—	—	—	—	—	—	—	20 597	19 399	10 053	9 392	—	—
Химические продукты . . .	—	—	—	—	—	—	—	—	—	—	—	—	—	—	—	—
Селитра	—	—	—	—	—	—	—	—	—	—	—	—	—	—	—	—
Шерсть	—	—	—	—	—	—	—	—	—	—	—	—	—	—	—	—
Кожевенное сырье	—	—	—	—	—	—	—	—	—	—	—	—	—	—	—	—
Льно-пеньковые изделия . .	—	—	—	—	—	—	—	—	—	—	—	—	—	—	—	—
Иод	—	—	—	—	—	—	—	—	—	—	—	—	—	—	—	—

* В 1933—1937 гг. Чили по товарам не выделялась.

ИМПОРТ ИЗ ЭКВАДОРА

Наименование товаров	1927/28 г. *		1928 г. (октябрь — декабрь)		1929 г.		1930 г.		1931 г.		1932 г.		1933 г.	
	т	тыс. руб.	т	тыс. руб.	т	тыс. руб.	т	тыс. руб.	т	тыс. руб.	т	тыс. руб.	т	тыс. руб.
ВСЕГО . . .	196	505	104	272	97	195	2	3	—	—	—	—	—	—
В том числе:														
Какао	189	495	104	272	83	178	—	—	—	—	—	—	—	—

* До 1927/28 г. импорта из Эквадора не было.

Импорт из Эквадора (*продолжение*)

Наименование товаров	1934 г.		1935 г.		1936 г.		1937 г.		1938 г.		1939 г.		1940 г.	
	т	тыс. руб.	т	тыс. руб.	т	тыс. руб.	т	тыс. руб.	т	тыс. руб.	т	тыс. руб.	т	тыс. руб.
ВСЕГО	3	3	141	157	—	—	—	—	4	4	198	226	—	—
В том числе:														
Какао	3	3	141	157	—	—	—	—	4	4	198	226	—	—

ИМПОРТ ИЗ ЯМАЙКИ

Наименование товаров	1928 г. * (октябрь — декабрь)		1929 г.		1930 г.		1931 г.		1932 г.		1933 г.	
	т	тыс. руб.	т	тыс. руб.	т	тыс. руб.	т	тыс. руб.	т	тыс. руб.	т	тыс. руб.
ВСЕГО	19	63	59	223	74	209	96	178	106	143	22	28
В том числе:												
Краски и красящие вещества	—	—	1	1	—	—	—	—	46	84	—	—
Какао	—	—	5	10	—	—	—	—	—	—	—	—
Пряности	18	63	53	212	74	209	95	171	60	59	22	28

* До 1928 г. (октябрь — декабрь) импорта из Ямайки не было.

Импорт из Ямайки (*продолжение*)

Наименование товаров	1934 г.		1935 г.		1936 г.		1937 г.		1938 г.		1939 г.		1940 г.	
	т	тыс. руб.	т	тыс. руб.	т	тыс. руб.	т	тыс. руб.	т	тыс. руб.	т	тыс. руб.	т	тыс. руб.
ВСЕГО	58	49	—	—	124	131	69	105	134	171	157	188	106	119
В том числе:														
Краски и красящие вещества	14	14	—	—	10	8	3	3	18	14	—	—	—	—
Какао	—	—	—	—	—	—	—	—	—	—	—	—	—	—
Пряности	44	35	—	—	114	123	66	102	116	157	157	188	106	119

СТРАНЫ АФРИКИ

ЭКСПОРТ В АЛЖИР

Наименование товаров	1929 г. *		1930 г.		1931 г.		1932 г.		1933 г.		1934 г.	
	т	тыс. руб.	т	тыс. руб.	т	тыс. руб.	т	тыс. руб.	т	тыс. руб.	т	тыс. руб.
ВСЕГО	34 592	3 168	13 049	1 181	42 888	1 342	114 351	4 604	65 776	2 502 **	109 568	3 935
В том числе:												
Уголь каменный	—	—	—	—	—	—	—	—	—	—	12 413	121
Нефтепродукты	33 745	2 844	13 049	1 181	42 859	1 328	111 896	4 472	—	—	96 849	3 804
Пек каменноугольный . . .	—	—	—	—	—	—	—	—	—	—	—	—
Лесоматериалы	847	324	—	—	29	14	1 158	45	—	—	286	6

* До 1929 г. экспорта в Алжир не было.
** В 1933 г. Алжир по товарам не выделялся.

Экспорт в Алжир (*продолжение*)

Наименование товаров	1935 г.		1936 г.		1937 г.		1938 г.		1939 г.		1940 г.	
	т	тыс. руб.	т	тыс. руб.	т	тыс. руб.	т	тыс. руб.	т	тыс. руб.	т	тыс. руб.
ВСЕГО	196 234	4 705	93 449	2 410	—	—	34 886	1 075	9 136	235	—	—
В том числе:												
Уголь каменный	70 339	689	7 112	70	—	—	—	—	—	—	—	—
Нефтепродукты	122 248	3 817	86 337	2 338	—	—	34 073	1 058	9 136	235	—	—
Пек каменноугольный . . .	—	—	—	—	—	—	813	17	—	—	—	—
Лесоматериалы	3 647	199	—	—	—	—	—	—	—	—	—	—

ИМПОРТ ИЗ АЛЖИРА

Наименование товаров	1928 г. * (октябрь — декабрь)		1929 г.		1930 г.		1931 г.		1932 г.		1933 г.	
	т	тыс. руб.	т	тыс. руб.	т	тыс. руб.	т	тыс. руб.	т	тыс. руб.	т	тыс. руб.
ВСЕГО	480	470	84	139	2 195	2 196	—	—	—	—	—	—
В том числе:												
Пробковая кора и щепа . .	478	463	84	139	2 194	2 185	—	—	—	—	—	—

* До 1928 г. (октябрь — декабрь) импорта из Алжира не было.

Импорт из Алжира (*продолжение*)

Наименование товаров	1934 г.		1935 г.		1936 г.		1937 г.		1938 г.		1939 г.		1940 г.	
	т	тыс. руб.	т	тыс. руб.	т	тыс. руб.	т	тыс. руб.	т	тыс. руб.	т	тыс. руб.	т	тыс. руб.
ВСЕГО	—	—	371	52	490	102	—	—	1 003	544	2 800	1 454	—	—
В том числе:														
Пробковая кора и щепа . .	—	—	371	52	490	102	—	—	1 003	544	2 800	1 454	—	—

ЭКСПОРТ В ЕГИПЕТ

Наименование товаров	1913 г.	
	т	тыс. руб.
ВСЕГО	145 422	30 219
В том числе:		
Машины и оборудование	2	12
Уголь каменный, антрацит, кокс	—	—
Нефтепродукты	123 263	18 215
Содопродукты	—	—
Прочие химические продукты	74	42
Красители, лакокрасочные и дубильные материалы	—	—
Удобрения	—	—
Цемент	—	—
Пиломатериалы	1 158	123
Фанера	—	—
Прочие лесоматериалы	57	15
Табак листовой	1 923	6 527
Семена	—	—
Медицинское и лекарственно-техническое сырье	—	—
Сено и солома	2 069	193
Пшеница	—	—
Зерно прочее	5 526	839
Живые животные	49	54
Масличные семена	10	4
Крахмалопродукты	—	—
Икра	5	7
Мука	11 111	3 785
Бобовые	36	12
Овощи	—	—
Фрукты	—	—
Сахар	0	0
Ткани и изделия из них	1	46
Посуда фарфоровая, фаянсовая и стеклянная	2	8
Спички и спичечная соломка	—	—

Наименование товаров	1923/24 г. *		1924/25 г.		1925/26 г.		1926/27 г.		1927/28 г.		1928 г. (октябрь — декабрь)		1929 г.	
	т	тыс. руб.	т	тыс. руб.	т	тыс. руб.	т	тыс. руб.	т	тыс. руб.	т	тыс. руб.	т	тыс. руб.
ВСЕГО	40 011	7 124	191 326	21 614	86 076	10 187	146 013	20 454	233 706	33 067	48 153	6 210	249 893	31 498
В том числе:														
Машины и оборудование . .	—	—	—	—	—	—	—	—	—	—	1	3	1	0
Уголь каменный, антрацит, кокс	—	—	—	—	—	—	3 301	87	—	—	—	—	240	7
Нефтепродукты	37 269	6 416	183 170	20 147	84 684	9 661	128 777	14 672	209 597	23 048	43 391	4 698	227 561	21 513
Содопродукты	—	—	—	—	—	—	—	—	—	—	—	—	—	—
Прочие химические продукты	—	—	—	—	—	—	—	—	—	—	—	—	—	—
Красители, лакокрасочные и дубильные материалы . .	—	—	—	—	—	—	—	—	—	—	—	—	—	—
Удобрения	—	—	—	—	—	—	—	—	—	—	—	—	18	17
Цемент	—	—	—	—	10	1	750	38	4 300	220	2 700	132	3 610	171
Пиломатериалы	—	—	8 122	1 443	—	—	62	14	241	80	—	—	233	42
Фанера	—	—	31	17	15	10	23	10	—	—	—	—	207	139
Прочие лесоматериалы . . .	—	—	—	—	—	—	—	—	—	—	—	—	310	67
Табак листовой	—	—	—	—	0	0	—	—	0,1	0	—	—	—	—
Семена	—	—	—	—	—	—	43	31	700	470	121	91	203	118

* С 1918 по 1922/23 г. экспорта в Египет не было.

Экспорт в Египет (*продолжение*)

Наименование товаров	1923/24 г. *		1924/25 г.		1925/26 г.		1926/27 г.		1927/28 г.		1928 г. (октябрь — декабрь)		1929 г.	
	т	тыс. руб.	т	тыс. руб.	т	тыс. руб.	т	тыс. руб.	т	тыс. руб.	т	тыс. руб.	т	тыс. руб.
Медицинское и лекарственно-техническое сырье	—	—	—	—	—	—	—	—	—	—	—	—	—	—
Сено и солома	—	—	—	—	—	—	—	—	—	—	—	—	—	—
Пшеница	981	230	—	—	—	—	545	195	—	—	—	—	—	—
Зерно прочее	—	—	—	—	—	—	996	289	—	—	—	—	—	—
Живые животные	—	—	—	—	—	—	204	133	2 992	2 003	1 152	843	4 440	3 339
Масличные семена	1 041	314	—	—	—	—	—	—	—	—	—	—	—	—
Крахмалопродукты	—	—	—	—	—	—	—	—	—	—	—	—	32	7
Икра	—	—	—	—	—	—	—	—	—	—	—	—	—	—
Мука	—	—	—	—	—	—	2 395	1 094	6 980	2 931	—	—	—	—
Бобовые	701	164	—	—	—	—	33	10	—	—	0	0	55	31
Овощи	—	—	—	—	364	45	769	115	153	10	14	1	49	3
Фрукты	—	—	—	—	—	—	—	—	414	328	1	1	—	—
Сахар	—	—	—	—	1 001	467	8 036	3 642	7 932	3 604	611	259	11 015	4 476
Ткани и изделия из них	—	—	—	—	—	—	—	—	—	—	—	—	—	—
Посуда фарфоровая, фаянсовая и стеклянная	—	—	0,2	3	—	—	—	—	5	17	5	10	1 145	854
Спички и спичечная соломка	—	—	1	1	—	—	—	—	128	178	117	150	484	547

* С 1918 по 1922/23 г. экспорта в Египет не было.

Наименование товаров	1930 г.		1931 г.		1932 г.		1933 г.		1934 г. *		1935 г.		1936 г.	
	т	тыс. руб.	т	тыс. руб.	т	тыс. руб.	т	тыс. руб.	т	тыс. руб.	т	тыс. руб.	т	тыс. руб.
ВСЕГО	277 636	31 579	243 189	12 829	419 294	21 486	306 352	14 094	317 020	10 828	437 621	15 864	225 814	11 163
В том числе:														
Машины и оборудование . .	—	—	4	3	4	7	0	0	—	—	—	—	—	—
Уголь каменный, антрацит, кокс	11 349	359	48 611	1 007	73 291	1 296	102 833	1 206	—	—	—	—	—	—
Нефтепродукты	222 364	20 813	126 396	5 301	268 029	13 313	100 372	6 629	—	—	—	—	—	—
Содопродукты	—	—	1 488	303	3 444	687	981	91	—	—	—	—	—	—
Прочие химические продукты	47	38	11	6	2 196	335	15	3	—	—	—	—	—	—
Красители, лакокрасочные и дубильные материалы . .	—	—	—	—	—	—	—	—	—	—	—	—	—	—
Удобрения	16	14	36	24	10	3	—	—	—	—	—	—	—	—
Цемент	200	7	1 838	63	—	—	—	—	—	—	—	—	—	—
Пиломатериалы	22 563	2 478	59 715	4 232	60 189	3 007	92 559	4 252	—	—	—	—	—	—
Фанера	331	178	188	77	817	345	744	174	—	—	—	—	—	—
Прочие лесоматериалы . . .	5 222	488	88	24	1 586	191	1 083	94	—	—	—	—	—	—
Табак листовой	8	31	—	—	—	—	103	221	—	—	—	—	—	—
Семена	434	191	164	63	—	—	—	—	—	—	—	—	—	—

* С 1934—1937 и 1939—1940 гг. Египет по товарам не выделялся.

Экспорт в Египет (*продолжение*)

Наименование товаров	1930 г.		1931 г.		1932 г.		1933 г.		1934 г.		1935 г.		1936 г.	
	т	тыс. руб.	т	тыс. руб.	т	тыс. руб.	т	тыс. руб.	т	тыс. руб.	т	тыс. руб.	т	тыс. руб.
Медицинское и лекарственно-техническое сырье	—	—	—	—	25	7	0,2	1	—	—	—	—	—	—
Сено и солома	—	—	—	—	—	—	—	—	—	—	—	—	—	—
Пшеница	300	45	2 542	112	—	—	—	—	—	—	—	—	—	—
Зерно прочее	—	—	—	—	—	—	—	—	—	—	—	—	—	—
Живые животные	—	—	—	—	—	—	—	—	—	—	—	—	—	—
Масличные семена	—	—	—	—	—	—	—	—	—	—	—	—	—	—
Крахмалопродукты	71	24	118	31	91	24	10	1	—	—	—	—	—	—
Икра	—	—	7	77	10	35	7	14	—	—	—	—	—	—
Мука	—	—	133	28	—	—	—	—	—	—	—	—	—	—
Бобовые	—	—	—	—	—	—	—	—	—	—	—	—	—	—
Сахар	12 382	4 726	0	0	7 827	1 063	6 607	978	—	—	—	—	—	—
Овощи	—	—	—	—	1	3	—	—	—	—	—	—	—	—
Фрукты	—	—	1	0,3	5	3	34	14	—	—	—	—	—	—
Ткани и изделия из них	—	—	1	3	—	—	17	31	—	—	—	—	—	—
Посуда фарфоровая, фаянсовая, стеклянная	639	484	1 150	1 164	1 139	760	725	286	—	—	—	—	—	—
Спички и спичечная соломка	1 365	1 485	120	115	306	164	151	87	—	—	—	—	—	—

Наименование товаров	1937 г.		1938 г.		1939 г.		1940 г.	
	т	тыс. руб.	т	тыс. руб.	т	тыс. руб.	т	тыс. руб.
ВСЕГО	183 942	9 355	136 066	9 045	15 343	1 103	4 873	675
В том числе:								
Машины и оборудование	—	—	3	8	—	—	—	—
Уголь каменный, антрацит, кокс	—	—	—	—	—	—	—	—
Нефтепродукты	—	—	100 442	5 295	—	—	—	—
Содопродукты	—	—	—	—	—	—	—	—
Прочие химические продукты	—	—	68	41	—	—	—	—
Красители, лакокрасочные и дубильные материалы	—	—	—	—	—	—	—	—
Удобрения	—	—	4 463	463	—	—	—	—
Цемент	—	—	—	—	—	—	—	—
Пиломатериалы	—	—	19 721	1 684	—	—	—	—
Фанера	—	—	1 149	230	—	—	—	—
Прочие лесоматериалы	—	—	9 974	903	—	—	—	—
Табак листовой	—	—	103	256	—	—	—	—
Семена	—	—	—	—	—	—	—	—

Экспорт в Египет (*продолжение*)

Наименование товаров	1937 г.		1938 г.		1939 г.		1940 г.	
	т	тыс. руб.	т	тыс. руб.	т	тыс. руб.	т	тыс. руб.
Медицинское и лекарственно-техническое сырье	—	—	—	—	—	—	—	—
Сено и солома	—	—	—	—	—	—	—	—
Пшеница	—	—	—	—	—	—	—	—
Зерно прочее	—	—	—	—	—	—	—	—
Живые животные	—	—	—	—	—	—	—	—
Масличные семена	—	—	—	—	—	—	—	—
Крахмалопродукты	—	—	—	—	—	—	—	—
Икра	—	—	33	127	—	—	—	—
Мука	—	—	—	—	—	—	—	—
Бобовые	—	—	—	—	—	—	—	—
Овощи	—	—	—	—	—	—	—	—
Фрукты	—	—	—	—	—	—	—	—
Сахар	—	—	—	—	—	—	—	—
Ткани и изделия из них	—	—	3	8	—	—	—	—
Посуда фарфоровая, фаянсовая и стеклянная	—	—	—	—	—	—	—	—
Спички и спичечная соломка	—	—	—	—	—	—	—	—

ИМПОРТ ИЗ ЕГИПТА

Наименование товаров	1913 г.		1923/24 г. *		1924/25 г.		1925/26 г.		1926/27 г.		1927/28 г.	
	т	тыс. руб.	т	тыс. руб.	т	тыс. руб.	т	тыс. руб.	т	тыс. руб.	т	тыс. руб.
ВСЕГО	8 436	20 698	272	551	13 555	80 021	14 971	92 568	17 462	72 497	21 840	113 625
В том числе:												
Уголь каменный	102	3	—	—	—	—	—	—	—	—	—	—
Олово	8	52	—	—	—	—	—	—	—	—	—	—
Удобрения	—	—	—	—	1 929	94	—	—	—	—	—	—
Хлопок	7 065	19 914	272	551	11 622	79 836	14 959	92 519	17 455	72 472	21 789	113 384
Экзотические смолы	13	14	—	—	—	—	—	—	2	7	3	3
Семена	—	—	—	—	—	—	—	—	—	—	—	—
Раковины перламутровые . .	—	—	—	—	—	—	—	—	4	17	41	167
Кофе	58	137	—	—	—	—	—	—	—	—	—	—
Перец	1	3	—	—	—	—	—	—	—	—	—	—
Рис	944	401	—	—	—	—	—	—	—	—	—	—
Овощи и фрукты	147	60	—	—	—	—	—	—	—	—	—	—
Соль поваренная	—	—	—	—	—	—	—	—	—	—	—	—

* С 1918 по 1922/23 г. импорта из Египта не было.

Импорт из Египта (*продолжение*)

Наименование товаров	1928 г. (октябрь — декабрь)		1929 г.		1930 г.		1931 г.		1932 г.		1933 г.	
	т	тыс. руб.	т	тыс. руб.	т	тыс. руб.	т	тыс. руб.	т	тыс. руб.	т	тыс. руб.
ВСЕГО . . .	6 509	35 126	15 549	76 655	17 255	64 237	26 988	69 040	1 048	3 297	0	0
В том числе:												
Уголь каменный	—	—	—	—	—	—	—	—	—	—	—	—
Олово	—	—	—	—	—	—	—	—	—	—	—	—
Удобрения	—	—	—	—	—	—	—	—	—	—	—	—
Хлопок	6 505	35 123	15 468	76 338	16 419	63 789	26 988	69 040	1 033	3 242	—	—
Экзотические смолы	—	—	4	7	—	—	—	—	—	—	—	—
Семена	—	—	—	—	835	447	—	—	15	55	—	—
Раковины перламутровые . .	—	—	76	303	—	—	—	—	—	—	—	—
Кофе	—	—	—	—	—	—	—	—	—	—	—	—
Перец	—	—	—	—	—	—	—	—	—	—	—	—
Рис	—	—	—	—	—	—	—	—	—	—	—	—
Овощи и фрукты	—	—	—	—	—	—	—	—	—	—	—	
Соль поваренная	—	—	—	—	—	—	—	—	—	—	—	

Импорт из Египта (*продолжение*)

Наименование товаров	1934 г.		1935 г.		1936 г.		1937 г.		1938 г.		1939 г.		1940 г.	
	т	тыс. руб.	т	тыс. руб.	т	тыс. руб.	т	тыс. руб.	т	тыс. руб.	т	тыс. руб.	т	тыс. руб
ВСЕГО	—	—	5	10	—	—	—	—	8 000	211	0	1	—	—
В том числе:														
Уголь каменный	—	—	—	—	—	—	—	—	—	—	—	—	—	—
Олово	—	—	—	—	—	—	—	—	—	—	—	—	—	—
Удобрения	—	—	—	—	—	—	—	—	—	—	—	—	—	—
Хлопок	—	—	—	—	—	—	—	—	—	—	—	—	—	—
Экзотические смолы	—	—	—	—	—	—	—	—	—	—	—	—	—	—
Семена	—	—	—	—	—	—	—	—	—	—	—	—	—	—
Раковины перламутровые . .	—	—	—	—	—	—	—	—	—	—	—	—	—	—
Кофе	—	—	—	—	—	—	—	—	—	—	—	—	—	—
Перец	—	—	—	—	—	—	—	—	—	—	—	—	—	—
Рис	—	—	—	—	—	—	—	—	—	—	—	—	—	—
Овощи и фрукты	—	—	—	—	—	—	—	—	—	—	—	—	—	—
Соль поваренная	—	—	—	—	—	—	—	—	8 000	211	—	—	—	—

ЭКСПОРТ В КОНГО БЕЛЬГИЙСКОЕ

Наименование товаров	1928 г. * (октябрь — декабрь)		1929 г.		1930 г.		1931 г.		1932 г.		1938 г. *	
	т	тыс. руб.	т	тыс. руб.	т	тыс. руб.	т	тыс. руб.	т	тыс. руб.	т	тыс. руб.
ВСЕГО	7 157	669	—	—	5 784	558	12 274	662	9 238	470	—	—
В том числе:												
Нефтепродукты	7 157	669	—	—	5 784	558	12 274	662	9 238	470	—	—

* До 1928 г. (октябрь — декабрь) экспорта в Конго Бельгийское не было.
** С 1938 г. экспорта в Конго Бельгийское не было.

ИМПОРТ ИЗ КОНГО БЕЛЬГИЙСКОГО

Наименование товаров	1930 г. *		1931 г.		1932 г.		1933 г.		1934 г.		1935 г.	
	т	тыс. руб.	т	тыс. руб.	т	тыс. руб.	т	тыс. руб.	т	тыс. руб.	т	тыс. руб.
ВСЕГО	22	38	119	223	—	—	—	—	18	17	23	14
В том числе:												
Медь	—	—	102	164	—	—	—	—	—	—	—	—
Свинец	16	10	—	—	—	—	—	—	—	—	—	—
Олово	—	—	—	—	—	—	—	—	—	—	—	—
Экзотические смолы . . .	6	28	17	59	—	—	—	—	18	17	23	14

* До 1930 г. импорта из Конго Бельгийского не было.

Импорт из Конго Бельгийского (*продолжение*)

Наименование товаров	1936 г.		1937 г.		1938 г.		1939 г.		1940 г.	
	т	тыс. руб.	т	тыс. руб.	т	тыс. руб.	т	тыс. руб.	т	тыс. руб.
ВСЕГО	4 093	4 758	1	1	14	7	—	—	300	1 432
В том числе:										
Медь	3 810	3 349	—	—	—	—	—	—	—	—
Свинец	—	—	—	—	—	—	—	—	—	—
Олово	—	—	—	—	—	—	—	—	300	1 432
Экзотические смолы	29	20	1	1	14	7	—	—	—	—

ИМПОРТ ИЗ МАДАГАСКАРА

Наименование товаров	1924/25 г. *		1925/26 г.		1926/27 г.		1927/28 г.		1928 г. (октябрь — декабрь)		1929 г.	
	т	тыс. руб.	т	тыс. руб.	т	тыс. руб.	т	тыс. руб.	т	тыс. руб.	т	тыс. руб.
ВСЕГО	495	240	—	—	487	171	—	—	0,1	3	570	202
В том числе:												
Дубильные вещества	495	240	—	—	481	157	—	—	—	—	473	129
Строительные материалы . .	—	—	—	—	—	—	—	—	—	—	93	70
Пряности	—	—	—	—	—	—	—	—	0,1	3	4	3

* До 1924/25 г. импорта из Мадагаскара не было.

Импорт из Мадагаскара (*продолжение*)

Наименование товаров	1930 г.		1931 г.		1932 г.		1933 г.		1934 г.		1935 г.	
	т	тыс. руб.	т	тыс. руб.	т	тыс. руб.	т	тыс. руб.	т	тыс. руб.	т	тыс. руб.
ВСЕГО	20	24	529	310	1 100	415	—	—	3	3	—	—
В том числе:												
Дубильные вещества . . .	—	—	—	—	—	—	—	—	—	—	—	—
Строительные материалы . .	20	24	529	310	1 100	415	—	—	—	—	—	—
Пряности	—	—	—	—	—	—	—	—	0	0,3	—	—

Импорт из Мадагаскара (*продолжение*)

Наименование товаров	1936 г.		1937 г.		1938 г.		1939 г.		1940 г.	
	т	тыс. руб.	т	тыс. руб.	т	тыс. руб.	т	тыс. руб.	т	тыс. руб.
ВСЕГО	12	14	51	94	78	106	41	63	—	—
В том числе:										
Дубильные вещества . . .	—	—	—	—	—	—	—	—	—	—
Строительные материалы . .	—	—	—	—	—	—	—	—	—	—
Пряности	12	14	51	94	78	106	41	63	—	—

ЭКСПОРТ В МАРОККО ФРАНЦУЗСКОЕ

Наименование товаров	1929 г.*		1930 г.		1931 г.		1932 г.		1933 г.		1934 г.	
	т	тыс. руб.	т	тыс. руб.	т	тыс. руб.	т	тыс. руб.	т	тыс. руб.	т	тыс. руб.
ВСЕГО	3 887	819	9 117	1 331	13 650	1 108	29 554	1 875	54 297	2 453 **	40 201	2 247
В том числе:												
Нефтепродукты	3 887	819	7 054	1 097	9 978	808	18 181	1 293	—	—	25 293	1 260
Цемент	—	—	—	—	—	—	1 800	42	—	—	98	1
Пиломатериалы	—	—	2 063	234	3 672	300	9 528	531	—	—	13 839	809
Фанера	—	—	—	—	—	—	12	3	—	—	143	24
Лесоматериалы прочие . . .	—	—	—	—	—	—	—	—	—	—	417	9
Мука	—	—	—	—	—	—	20	3	—	—	—	—

* До 1929 г. экспорта в Марокко не было.
** В 1933 г. Марокко по товарам не выделялось.

Экспорт в Марокко Французское (*продолжение*)

Наименование товаров	1935 г.		1936 г.		1937 г.		1938 г.		1939 г.		1940 г.	
	т	тыс. руб.	т	тыс. руб.	т	тыс. руб.	т	тыс. руб.	т	тыс. руб.	т	тыс. руб.
ВСЕГО	30 481	2 237	24 582	1 082	6 384	435	2 352	319	—	—	—	—
В том числе:												
Нефтепродукты	12 323	749	12 305	340	—	—	—	—	—	—	—	—
Цемент	—	—	—	—	—	—	—	—	—	—	—	—
Пиломатериалы	16 580	856	12 059	687	4 703	269	2 180	274	—	—	—	—
Фанера	692	284	209	50	85	25	172	45	—	—	—	—
Лесоматериалы прочие . . .	513	26	—	—	—	—	—	—	—	—	—	—
Мука	—	—	—	—	—	—	—	—	—	—	—	—

ИМПОРТ ИЗ МАРОККО ФРАНЦУЗСКОГО

Наименование товаров	1928 г.* (октябрь — декабрь)		1929 г.		1930 г.		1931 г.		1932 г.		1933 г.	
	т	тыс. руб.	т	тыс. руб.	т	тыс. руб.	т	тыс. руб.	т	тыс. руб.	т	тыс. руб.
ВСЕГО	3	14	6 863	450	6 164	418	9	28	15	56	17	45
В том числе:												
Краски и красящие вещества	—	—	—	—	—	—	—	—	8	28	—	—
Удобрения	—	—	6 861	439	6 159	401	—	—	—	—	—	—
Пробковая кора	—	—	—	—	—	—	—	—	—	—	—	—
Экзотические смолы	3	14	1	10	4	17	9	28	7	28	17	45
Материалы для набивки и плетения	—	—	—	—	—	—	—	—	—	—	—	—

* До 1928 г. (октябрь — декабрь) импорта из Марокко Французского не было.

Импорт из Марокко Французского (*продолжение*)

Наименование товаров	1934 г.		1935 г.		1936 г.		1937 г.		1938 г.		1939 г.		1940 г.	
	т	тыс. руб.	т	тыс. руб.	т	тыс. руб.	т	тыс. руб.	т	тыс. руб.	т	тыс. руб.	т	тыс. руб.
ВСЕГО	9	24	621	163	470	138	1 683	299	1 310	388	21	3	—	—
В том числе:														
Краски и красящие вещества	—	—	—	—	—	—	—	—	—	—	—	—	—	—
Удобрения	—	—	—	—	—	—	—	—	—	—	—	—	—	—
Пробковая кора	—	—	—	—	—	—	—	—	581	209	—	—	—	—
Экзотические смолы	9	24	19	52	14	32	30	67	53	89	1	1	—	—
Материалы для набивки и плетения	—	—	302	73	419	49	1 653	232	676	90	20	2	—	—

ЭКСПОРТ В ТУНИС

Наименование товаров	1929 г. *		1930 г.		1931 г.		1932 г.		1933 г.		1934 г.	
	т	тыс. руб.	т	тыс. руб.	т	тыс. руб.	т	тыс. руб.	т	тыс. руб.	т	тыс. руб.
ВСЕГО	122	139	15	7	2 942	84	28 605	969	14 496	648	43 882	1 495
В том числе:												
Нефтепродукты	—	—	—	—	2 915	74	22 419	495	—	—	42 429	1 178
Пек каменноугольный . . .	—	—	—	—	—	—	6 186	474	—	—	—	—
Пиломатериалы	—	—	15	7	27	10	—	—	—	—	778	52
Лесоматериалы прочие . . .	—	—	—	—	—	—	—	—	—	—	67	10
Швейные машины бытовые .	—	—	—	—	—	—	—	—	—	—	—	—
Спички и спичечная соломка	122	139	—	—	—	—	—	—	—	—	595	251

* До 1929 г. экспорта в Тунис не было.

Экспорт в Тунис (*продолжение*)

Наименование товаров	1935 г.		1936 г.		1937 г.		1938 г.		1939 г.		1940 г.	
	т	тыс. руб.	т	тыс. руб.	т	тыс. руб.	т	тыс. руб.	т	тыс. руб.	т	тыс. руб.
ВСЕГО	11 455	638	12 613	377	—	—	1	3	—	—	—	—
В том числе:												
Нефтепродукты	8 289	471	11 137	337	—	—	—	—	—	—	—	—
Пек каменноугольный . . .	—	—	—	—	—	—	—	—	—	—	—	—
Пиломатериалы	2 833	139	—	—	—	—	—	—	—	—	—	—
Лесоматериалы прочие . . .	317	23	1 476	40	—	—	—	—	—	—	—	—
Швейные машины бытовые .	—	—	—	—	—	—	1	3	—	—	—	—
Спички и спичечная соломка	—	—	—	—	—	—	—	—	—	—	—	—

ЭКСПОРТ В ЮЖНО-АФРИКАНСКИЙ СОЮЗ

Наименование товаров	1913 г.		1928 г.* (октябрь — декабрь)		1929 г.		1930 г.		1931 г.		1932 г.		1933 г.	
	т	тыс. руб.	т	тыс. руб.	т	тыс. руб.	т	тыс. руб.	т	тыс. руб.	т	тыс. руб.	т	тыс. руб.
ВСЕГО . . .	12 121	1 256	656	91	35 930	5 737	53 624	5 493	50 647	4 398	54 572	3 837	71 051	4 837
В том числе:														
Машины и оборудование . .	—	—	—	—	—	—	—	—	—	—	—	—	—	—
Нефтепродукты	—	—	—	—	11 703	2 185	22 530	2 214	15 556	1 150	30 654	2 422	—	—
Сода	—	—	—	—	—	—	—	—	25	7	143	45	—	—
Пиломатериалы	11 882	1 222	656	91	24 174	3 447	31 045	3 249	35 063	3 241	23 124	1 315	—	—
Фанера	—	—	—	—	—	—	17	7	—	—	—	—	—	—
Лесоматериалы прочие . . .	191	15	—	—	—	—	—	—	3	0,3	336	14	—	—
Лён, кудель льняная	—	—	—	—	52	94	—	—	—	—	—	—	—	—
Пшеница	—	—	—	—	—	—	—	—	—	—	300	38	—	—
Ткани	—	—	—	—	—	—	—	—	—	—	—	—	—	—

* До 1928 г. (октябрь — декабрь) экспорта в Южно-Африканский Союз не было.

* В 1933 г. Южно-Африканский Союз по товарам не выделялся.

Экспорт в Южно-Африканский Союз (*продолжение*)

Наименование товаров	1934 г.		1935 г.		1936 г.		1937 г.		1938 г.		1939 г.		1940 г.	
	т	тыс. руб.	т	тыс. руб.	т	тыс. руб.	т	тыс. руб.	т	тыс. руб.	т	тыс. руб.	т	тыс. руб.
ВСЕГО . . .	79 585	8 681	105 282	6 517	82 796	5 429	85 913	8 737	66 507	4 971	22 797	1 374	—	—
В том числе:														
Машины и оборудование . .	1	3	—	—	0	0,3	1	5	3	2	0,4	0,2	—	—
Нефтепродукты	29 799	1 916	42 303	2 312	14 069	990	—	—	—	—	—	—	—	—
Сода	—	—	—	—	—	—	—	—	—	—	—	—	—	—
Пиломатериалы	46 521	3 204	61 618	3 799	67 895	4 289	85 628	8 650	65 808	4 778	22 787	1 345	—	—
Фанера	314	52	527	118	552	136	284	81	692	175	—	—	—	—
Лесоматериалы прочие . . .	1 097	42	685	30	280	13	—	—	—	—	—	—	—	—
Лён, кудель льняная	—	—	—	—	—	—	—	—	—	—	—	—	—	—
Пшеница	—	—	—	—	—	—	—	—	—	—	—	—	—	—
Ткани	1 852	3 461	146	256	—	—	—	—	0,5	1	—	—	—	—

ИМПОРТ ИЗ ЮЖНО-АФРИКАНСКОГО СОЮЗА

Наименование товаров	1928 г.* (октябрь — декабрь)		1929 г.		1930 г.		1931 г.		1932 г.		1933 г.		1934 г.	
	т	тыс. руб.	т	тыс. руб.	т	тыс. руб.	т	тыс. руб.	т	тыс. руб.	т	тыс. руб.	т	тыс. руб.
ВСЕГО	2 582	2 851	2 568	6 378	4 517	6 061	3 878	2 499	3 655	2 617	3 150	1 443 **	5 474	2 903
В том числе:														
Алмазы технические и изделия из них	—	—	0	419	0	11	—	—	—	—	—	—	0	808
Руды металлические	—	—	—	—	—	—	—	—	52	94	—	—	13	35
Медь	—	—	—	—	152	404	—	—	1 264	1 621	—	—	152	105
Цинк	—	—	—	—	1 063	796	254	129	102	56	—	—	823	306
Свинец	—	—	—	—	—	—	814	373	—	—	—	—	—	—
Олово	—	—	—	—	—	—	—	—	—	—	—	—	—	—
Красящие и дубильные вещества	2 197	993	1 356	484	103	70	10	24	—	—	—	—	—	—
Сизаль, пенька манильская .	—	—	136	199	2 859	3 234	2 611	1 670	2 214	805	—	—	4 401	1 568
Шерсть	85	1 029	255	2 809	152	1 098	27	70	—	—	—	—	—	—
Экзотические смолы	14	77	39	202	98	328	111	181	21	31	—	—	—	—
Кожевенное сырье	9	41	624	1 750	—	—	—	—	—	—	—	—	—	—
Лекарственно-техническое сырье	—	—	2	3	1	10	4	14	2	7	—	—	—	—
Какао	276	599	75	136	48	52	—	—	—	—	—	—	—	—
Пряности	—	—	8	38	—	—	—	—	—	—	—	—	—	—
Масла растительные	—	—	47	49	27	28	46	35	—	—	—	—	—	—

* До 1928 г. (октябрь — декабрь) импорта из Южно-Африканского Союза не было.

** В 1933 г. Южно-Африканский Союз по товарам не выделялся.

Импорт из Южно-Африканского Союза (*продолжение*)

Наименование товаров	1935 г.		1936 г.		1937 г.		1938 г.		1939 г.		1940 г.	
	т	тыс. руб.	т	тыс. руб.	т	тыс. руб.	т	тыс. руб.	т	тыс. руб.	т	тыс. руб.
ВСЕГО	252	505	644	1 700	4 945	8 133	8	422	8	21	—	—
В том числе:												
Алмазы технические и изделия из них	0	34	0	312	0	1 035	0	362	—	—	—	—
Руды металлические	1	7	1	8	4	39	—	—	4	17	—	—
Медь	—	—	358	307	4 799	6 425	—	—	—	—	—	—
Цинк	102	42	—	—	—	—	—	—	—	—	—	—
Свинец	—	—	—	—	—	—	—	—	—	—	—	—
Олово	—	—	51	232	—	—	—	—	—	—	—	—
Красящие и дубильные вещества	0,1	0	—	—	2	2	1	1	—	—	—	—
Сизаль, пенька манильская .	—	—	—	—	—	—	—	—	—	—	—	—
Шерсть	149	422	153	667	113	595	3	7	—	—	—	—
Экзотические смолы	—	—	—	—	—	—	0	0,1	—	—	—	—
Кожевенное сырье	—	—	50	56	—	—	—	—	—	—	—	—
Лекарственно-техническое сырье	—	—	—	—	—	—	1	5	—	—	—	—
Какао	—	—	—	—	—	—	—	—	—	—	—	—
Пряности	—	—	—	—	—	—	—	—	—	—	—	—
Масла растительные	—	—	0,1	0,1	—	—	—	—	—	—	—	—

АВСТРАЛИЯ И НОВАЯ ЗЕЛАНДИЯ

ЭКСПОРТ В АВСТРАЛИЮ

Наименование товаров	1913 г.		1924/25 г. *		1925/26 г.		1926/27 г.		1927/28 г.		1928 г. (октябрь — декабрь)	
	т	тыс. руб.	т	тыс. руб.	т	тыс. руб.	т	тыс. руб.	т	тыс. руб.	т	тыс. руб.
ВСЕГО	931	416	0	0,3	—	—	1	1	19	46	—	—
В том числе:												
Машины и оборудование	—	—	—	—	—	—	—	—	—	—	—	—
Нефтепродукты	—	—	—	—	—	—	—	—	—	—	—	—
Химические и фармацевтические продукты . .	—	—	—	—	—	—	—	—	—	—	—	—
Пиломатериалы	3 931	414	0	0,3	—	—	—	—	—	—	—	—
Фанера	—	—	—	—	—	—	1	1	13	7	—	—
Прочие лесоматериалы	0	0,2	—	—	—	—	—	—	4	0,3	—	—
Спичечная соломка	—	—	—	—	—	—	—	—	—	—	—	—
Пушнина	—	—	—	—	—	—	—	—	—	—	—	—
Костяной клей и мука костяная	—	—	—	—	—	—	—	—	—	—	—	—
Консервы рыбные и крабовые	—	—	—	—	—	—	—	—	—	—	—	—
Ковры	—	—	—	—	—	—	—	—	—	—	—	—
Печатные произведения	—	—	—	—	—	—	—	—	—	—	—	—
Прочие товары народного потребления	0,1	2	—	—	—	—	—	—	—	—		—

* С 1918 по 1923/24 г. экспорта в Австралию не было.

Экспорт в Австралию (*продолжение*)

Наименование товаров	1929 г.		1930 г.		1931 г.		1932 г.		1933 г.		1934 г.	
	т	тыс. руб.	т	тыс. руб.	т	тыс. руб.	т	тыс. руб.	т	тыс. руб.	т	тыс. руб.
ВСЕГО	123	106	11 924	965	32	21	3 534	265	15	3 *	6	1
В том числе:												
Машины и оборудование	—	—	3	15	—	—	—	—	—	—	—	—
Нефтепродукты	—	—	11 601	604	—	—	—	—	—	—	—	—
Химические и фармацевтические продукты	—	—	1	0	—	—	—	—	—	—	—	—
Пиломатериалы	—	—	—	—	—	—	2 634	147	—	—	—	—
Фанера	82	63	226	167	32	21	112	59	—	—	6	1
Прочие лесоматериалы	—	—	—	—	—	—	788	59	—	—	—	—
Спичечная соломка	31	32	—	—	—	—	—	—	—	—	—	—
Пушнина	—	—	0,3	35	—	—	—	—	—	—	—	—
Костяной клей и мука костяная	9	7	—	—	—	—	—	—	—	—	—	—
Консервы рыбные и крабовые	—	—	93	144	—	—	—	—	—	—	—	—
Ковры	—	—	—	—	—	—	—	—	—	—	—	—
Печатные произведения	—	—	—	—	—	—	—	—	—	—	—	—
Прочие товары народного потребления	1	4	—	—	—	—	—	—	—	—	—	—

* В 1933 г. Австралия по товарам не выделялась.

Экспорт в Австралию (*продолжение*)

Наименование товаров	1935 г.		1936 г.		1937 г.		1938 г.		1939 г.		1940 г.	
	т	тыс. руб.	т	тыс. руб.	т	тыс. руб.	т	тыс. руб.	т	тыс. руб.	т	тыс. руб.
ВСЕГО	180	31	125	41	46	22	1	5	53	61	10	45
В том числе:												
Машины и оборудование	—	—	0	0,3	—	—	—	—	0	0,3	—	—
Нефтепродукты	—	—	—	—	—	—	—	—	—	—	—	—
Химические и фармацевтические продукты	—	—	—	—	—	—	—	—	10	43	10	45
Пиломатериалы	—	—	—	—	—	—	—	—	—	—	—	—
Фанера	—	—	—	—	—	—	—	—	—	—	—	—
Прочие лесоматериалы	180	31	—	—	—	—	—	—	—	—	—	—
Спичечная соломка	—	—	—	—	—	—	—	—	—	—	—	—
Пушнина	—	—	—	—	—	—	—	—	—	—	—	—
Костяной клей и мука костяная	—	—	—	—	—	—	—	—	—	—	—	—
Консервы рыбные и крабовые	—	—	—	—	—	—	—	—	—	—	—	—
Ковры	—	—	—	—	—	—	—	—	0,1	2	—	—
Печатные произведения	—	—	—	—	—	—	1	3	—	—	—	—
Прочие товары народного потребления	—	—	—	—	2	8	0,1	2	—	—	—	—

ИМПОРТ ИЗ АВСТРАЛИИ

Наименование товаров	1913 г.		1921/22 г. *		1922/23 г.		1923/24 г.		1924/25 г.		1925/26 г.	
	т	тыс. руб.	т	тыс. руб.	т	тыс. руб.	т	тыс. руб.	т	тыс. руб.	т	тыс. руб.
ВСЕГО	675	1 276	66	31	229	265	3 355	7 106	5 625	104 103	4 037	58 564
В том числе:												
Машины и оборудование . .	—	—	—	—	—	—	—	—	—	—	—	—
Руда вольфрамовая	—	—	—	—	—	—	—	—	—	—	—	—
Медь	—	—	—	—	—	—	—	—	—	—	—	—
Цинк	—	—	—	—	—	—	—	—	—	—	—	—
Свинец	—	—	—	—	—	—	—	—	—	—	—	—
Олово	—	—	—	—	—	—	—	—	—	—	—	—
Прочие цветные металлы и изделия из них	—	—	—	—	—	—	101	77	—	—	11	84
Бальзамы	—	—	—	—	—	—	—	—	—	—	—	—
Шерсть	173	809	—	—	—	—	1 030	3 945	4 186	95 210	3 142	42 846
Топс шерстяной и пряжа шерстяная	—	—	—	—	—	—	102	540	312	7 252	824	15 557
Пушнина	—	—	—	—	—	—	—	—	—	—	—	—
Кожевенное сырье	—	—	—	—	—	—	—	—	—	—	—	—
Семена	—	—	—	—	—	—	—	—	—	—	—	—
Эфирные масла	—	—	—	—	—	—	—	—	—	—	—	—
Экзотические смолы	19	17	—	—	—	—	—	—	—	—	5	3
Каменный орех	—	—	—	—	—	—	—	—	—	—	46	49
Раковины перламутровые . .	—	—	—	—	—	—	—	—	—	—	2	11
Пшеница	—	—	—	—	—	—	—	—	—	—	—	—
Живые животные	—	—	—	—	—	—	—	—	—	—	—	—
Копра	470	443	—	—	—	—	—	—	—	—	—	—
Жиры животного происхождения	—	—	—	—	—	—	830	937	1 126	1 631	—	—
Мясные и молочные продукты	—	—	5	10	229	265	1 280	1 579	—	—	—	—
Мука и крупа	—	—	61	21	—	—	—	—	—	—	—	—
Какао	1	3	—	—	—	—	10	21	—	—	—	—

* С 1918 по 1921 г. импорта из Австралии не было.

Наименование товаров	1926/27 г.		1927/28 г.		1928 г. (октябрь — декабрь)		1929 г.		1930 г.	
	т	тыс. руб.	т	тыс. руб.	т	тыс. руб.	т	тыс. руб.	т	тыс. руб.
ВСЕГО	4 981	54 308	15 272	101 235	4 003	34 042	12 360	60 843	15 033	42 396
В том числе:										
Машины и оборудование . .	—	—	—	—	—	—	—	—	—	—
Руда вольфрамовая	—	—	—	—	—	—	—	—	4	21
Медь	—	—	—		67	153	—	—	—	—
Цинк	—	—	—	—	415	366	2 297	2 262	—	—
Свинец	—	—	—	—	665	516	3 808	3 164	9 514	6 353
Олово	—	—	—	—	—	—	172	1 338	350	1 460
Прочие цветные металлы и изделия из них	173	122	6 196	4 569	—	—	—	—	—	—
Бальзамы	—	—	—	—	—	—	—	—	21	45
Шерсть	3 576	39 448	7 216	78 861	2 542	28 654	5 222	44 944	4 149	26 623
Топс шерстяной и пряжа шерстяная	927	14 299	1 105	17 007	246	4 137	629	8 545	664	6 594
Пушнина	—	—	3	136	—	—	—	—	—	—
Кожевенное сырье	—	—	28	94	—	—	—	—	—	—
Семена	—	—	—	—	—	—	—	—	—	—
Эфирные масла	—	—	0,3	17	0,4	28	1	14	—	—
Экзотические смолы	—	—	17	38	—	—	32	35	54	125
Каменный орех	225	209	—	—	44	31	16	10	—	—
Раковины перламутровые . .	30	132	56	258	24	157	4	7	0	0,3
Пшеница	—	—	650	254	—	—	—	—	2	1
Живые животные	—	—	—	—	—	—	162	481	221	979
Копра	12	10	—	—	—	—	—	—	—	—
Жиры животного происхождения	—	—	—	—	—	—	—	—	—	—
Мясные и молочные продукты	—	—	—	—	—	—	5	31	48	192
Мука и крупа	—	—	—	—	—	—	—	—	—	—
Какао	—	—	—	—	—	—	—	—	—	—

Импорт из Австралии (*продолжение*)

Наименование товаров	1931 г.		1932 г.		1933 г.		1934 г.		1935 г.	
	т	тыс. руб.	т	тыс. руб.	т	тыс. руб.	т	тыс. руб.	т	тыс. руб.
ВСЕГО	3 909	10 668	85 539	20 426	103	383	34 541	6 231	11 522	15 589
В том числе:										
Машины и оборудование	—	—	—	—	—	—	—	—	—	—
Руда вольфрамовая	—	—	—	—	—	—	1	3	7	20
Медь	—	—	—	—	—	—	51	35	101	73
Цинк	691	439	214	125	—	—	736	293	49	14
Свинец	1 389	631	7 055	3 750	—	—	2 085	519	7 370	2 624
Олово	—	—	239	1 122	102	383	190	965	96	465
Прочие цветные металлы и изделия из них	0,2	3	—	—	—	—	25	63	9	49
Бальзамы	—	—	—	—	—	—	—	—	—	—
Шерсть	1 740	9 449	359	1 133	—	—	146	739	3 652	10 929
Топс шерстяной и пряжа шерстяная	8	84	18	160	—	—	—	—	—	—
Пушнина	—	—	—	—	—	—	11	42	4	34
Кожевенное сырье	—	—	—	—	—	—	—	—	—	—
Семена	—	—	—	—	—	—	—	—	—	—
Эфирные масла	—	—	—	—	—	—	—	—	—	—
Экзотические смолы	24	17	63	31	1	0	8	7	4	2
Каменный орех	—	—	—	—	—	—	—	—	—	—
Раковины перламутровые	—	—	—	—	—	—	—	—	—	—
Пшеница	—	—	51 678	8 103	—	—	23 863	2 596	—	—
Живые животные	5	14	—	—	—	—	—	—	—	—
Копра	—	—	—	—	—	—	—	—	—	—
Жиры животного происхождения	48	31	—	—	—	—	—	—	—	—
Мясные и молочные продукты	—	—	—	—	—	—	—	—	—	—
Мука, крупа	—	—	25 913	5 998	—	—	7 417	913	—	—
Какао	—	—	—	—	—	—	—	—	—	—

Наименование товаров	1936 г.		1937 г.		1938 г.		1939 г.		1940 г.	
	т	тыс. руб.	т	тыс. руб.	т	тыс. руб.	т	тыс. руб.	т	тыс. руб.
ВСЕГО	15 652	19 868	13 878	24 424	143 083	38 381	62 410	13 282	—	—
В том числе:										
Машины и оборудование . .	4	10	—	—	—	—	—	—	—	—
Руда вольфрамовая	15	30	66	176	24	120	—	—	—	—
Медь	4 725	4 212	1 516	1 785	—	—	—	—	—	—
Цинк	—	—	—	—	—	—	—	—	—	—
Свинец	7 819	3 133	7 883	3 997	9 349	3 060	698	212	—	—
Олово	—	—	—	—	—	—	—	—	—	—
Прочие цветные металлы и изделия из них	8	50	208	706	10	79	—	—	—	—
Бальзамы	—	—	—	—	—	—	—	—	—	—
Шерсть	2 733	10 551	4 100	16 258	4 945	14 920	1 588	3 676	—	—
Топс шерстяной и пряжа шерстяная	—	—	—	—	—	—	—	—	—	—
Пушнина	—	—	83	1 313	—	—	—	—	—	—
Кожевенное сырье	—	—	—	—	—	—	—	—	—	—
Семена	—	—	—	—	—	—	—	—	—	—
Эфирные масла	—	—	—	—	—	—	—	—	—	—
Экзотические смолы	21	6	5	1	13	3	—	—	—	—
Каменный орех	—	—	—	—	—	—	—	—	—	—
Раковины перламутровые . .	—	—	—	—	—	—	—	—	—	—
Пшеница	—	—	—	—	128 699	20 034	60 124	9 394	—	—
Живые животные	—	—	—	—	—	—	—	—	—	—
Копра	—	—	—	—	—	—	—	—	—	—
Жиры животного происхождения	—	—	—	—	—	—	—	—	—	—
Мясные и молочные продукты	—	—	—	—	—	—	—	—	—	—
Мука, крупа	—	—	—	—	—	—	—	—	—	—
Какао	—	—	—	—	—	—	—	—	—	—

ЭКСПОРТ В НОВУЮ ЗЕЛАНДИЮ

Наименование товаров	1926/27 г. *		1927/28 г.		1928 г. (октябрь — декабрь)		1929 г.		1930 г.		1931 г.		1932 г.		1933 г.	
	т	тыс. руб.	т	тыс. руб.	т	тыс. руб.	т	тыс. руб.	т	тыс. руб.	т	тыс. руб.	т	тыс. руб.	т	тыс. руб.
ВСЕГО	8	7	9	3	9	3	10	3	—	—	10	14	34	7	7 889	599 **
В том числе:																
Нефтепродукты	—	—	—	—	—	—	—	—	—	—	—	—	—	—	—	—
Пиломатериалы	—	—	9	3	9	3	10	3	—	—	—	—	—	—	—	—
Фанера	8	7	—	—	—	—	—	—	—	—	9	4	34	7	—	—
Табачные изделия	—	—	—	—	—	—	—	—	—	—	1	10	—	—	—	—

* До 1926/27 г. экспорта в Новую Зеландию не было.
** В 1933 г. Новая Зеландия по товарам не выделялась.

Экспорт в Новую Зеландию (*продолжение*)

Наименование товаров	1934 г.		1935 г.		1936 г.		1937 г.		1938 г.		1939 г.		1940 г.	
	т	тыс. руб.	т	тыс. руб.	т	тыс. руб.	т	тыс. руб.	т	тыс. руб.	т	тыс. руб.	т	тыс. руб.
ВСЕГО	8 257	537	26 633	1 760	29 689	2 148	129	32	17	5	0	2	—	—
В том числе:														
Нефтепродукты	8 157	519	26 586	1 752	29 564	2 092	—	—	—	—	—	—	—	—
Пиломатериалы	—	—	—	—	—	—	—	—	—	—	—	—	—	—
Фанера	100	18	47	8	125	56	129	32	17	5	—	—	—	—
Табачные изделия	—	—	—	—	—	—	—	—	—	—	—	—	—	—

ИМПОРТ ИЗ НОВОЙ ЗЕЛАНДИИ

Наименование товаров	1924/25 г. *		1925/26 г.		1926/27 г.		1927/28 г.		1928 г. (октябрь — декабрь)		1929 г.	
	т	тыс. руб.	т	тыс. руб.	т	тыс. руб.	т	тыс. руб.	т	тыс. руб.	т	тыс. руб.
ВСЕГО	6	77	11	45	368	2 649	281	1 966	300	1 509	733	6 420
В том числе:												
Шерсть	—	—	—	—	277	1 777	229	1 535	282	1 425	548	4 089
Экзотические смолы	6	77	11	45	25	216	37	285	14	84	42	279
Кожевенное сырье	—	—	—	—	—	—	6	21	—	—	—	—

* До 1924/25 г. импорта из Новой Зеландии не было.

Импорт из Новой Зеландии (*продолжение*)

Наименование товаров	1930 г.		1931 г.		1932 г.		1933 г.		1934 г.		1935 г.	
	т	тыс. руб.	т	тыс. руб.	т	тыс. руб.	т	тыс. руб.	т	тыс. руб.	т	тыс. руб.
ВСЕГО	581	3 293	1 206	5 695	20	35	0,2	1	9	24	2 388	4 053
В том числе:												
Шерсть	475	2 561	1 128	5 090	—	—	—	—	—	—	2 350	3 816
Экзотические смолы	73	432	78	605	20	35	—	—	9	24	19	38
Кожевенное сырье	—	—	—	—	—	—	—	—	—	—	—	—

* В 1933 г. Новая Зеландия по товарам не выделялась.

Импорт из Новой Зеландии (*продолжение*)

Наименование товаров	1936 г.		1937 г.		1938 г.		1939 г.		1940 г.	
	т	тыс. руб.	т	тыс. руб.	т	тыс. руб.	т	тыс. руб.	т	тыс. руб.
ВСЕГО	1 346	3 083	3 205	10 493	3 888	9 268	2 468	5 324	—	—
В том числе:										
Шерсть	1 322	3 036	3 189	10 443	3 881	9 251	2 468	5 324	—	—
Экзотические смолы	11	17	16	45	7	17	—	—	—	—
Кожевенное сырье	12	28	—	—	—	—	—	—	—	—

ВНЕШНЯЯ ТОРГОВЛЯ СССР
за 1918—1940 гг.
(Статистический обзор)

Редактор издательства *Зинченко В. С.*
Технический редактор *Павловский А. А.*
Корректоры *Забродина С. А., Кудрявцева Е. М.*

Сдано в набор 29/X 1959 г. Подписано в печать 9/V 1960 г.
Формат бум. 70 × 108¹/₁₆. Печ. л. 97.27. Уч.-изд. л. 103.01.
Бум. л. 35,5. А-5420. Тираж 3000 экз. Тип. зак. № 885
Цена 30 руб. 90 коп. Переплет 2 руб.

Отпечатано с матриц тип. № 2 им. Евг. Соколовой
УПП Ленсовнархоза
в типографии им. Котлякова.
Ленинград, Садовая, 21 Зак. 620

ЗАМЕЧЕННЫЕ ОПЕЧАТКИ

Страница	*Строка*	*Напечатано*	*Должно быть*
23	5 снизу (вторая графа)	2 514 588	1 514 588
»	8 снизу (вторая графа)	1 034 278	2 034 278
»	10 снизу (вторая графа)	2 948 548	1 948 548
»	11 снизу (вторая графа)	1 548 935	2 548 935
911	8 снизу (первая графа)	Парфюмерно-косметическое изделия	Парфюмерно-косметические изделия
1 070	5 снизу (третья графа)	141 329	141 229

Внешняя торговля СССР за 1918—1940 гг.