

## ПРЕДПРИЯТИЯ И ОРГАНИЗАЦИИ

В разделе приводятся данные о предприятиях и организациях Оренбургской области, полученные на основании Единого государственного регистра предприятий и организаций всех форм собственности и хозяйствования (ЕГРПО), содержится информация о деятельности малых предприятий, крестьянских (фермерских) хозяйств. Помещены сведения о приватизации предприятий (объектов) основных отраслей экономики, жилищного фонда.

**Единый государственный регистр предприятий и организаций (ЕГРПО)** представляет собой единую систему государственного учета и идентификации всех субъектов хозяйственной деятельности на территории Оренбургской области: предприятий, организаций и объединений, их филиалов, представительств, отделений и других обособленных подразделений.

Учет хозяйствующих субъектов осуществляется в ЕГРПО по их местонахождению органами государственной статистики во взаимодействии с органами государственной регистрации, а также с органами исполнительной власти и другими юридическими лицами, наделенными правами создания предприятий и контроля за их деятельностью, на основании зарегистрированных учредительных документов.

ЕГРПО обеспечивает возможность получения данных о количестве субъектов хозяйственной деятельности по городам и районам, отраслям, формам собственности.

**К субъектам малого предпринимательства** (в соответствии с Федеральным законом "О государственной поддержке малого предпринимательства в Российской Федерации" от 14 июня 1995г. № 88-ФЗ) относятся коммерческие организации (юридические лица), в которых средняя численность работников за отчетный год не превышает в промышленности, строительстве и на транспорте - 100 человек, в сельском хозяйстве и научно-технической сфере - 60 человек, в розничной торговле, непроеводственных видах бытового обслуживания населения - 30 человек, в оптовой торговле, в остальных отраслях и при осуществлении других видов деятельности - 50 человек в уставном капитале которых доля участия собственности Российской Федерации, субъектов Российской Федерации, муниципальной собственности, общественных и религиозных организаций (объединений), благотворительных и иных фондов не превышает 25 процентов; доля, принадлежащая одному или нескольким юридическим лицам, не являющимся субъектами малого предпринимательства, не превышает 25 процентов,

Средняя численность работников малого предприятия определяется с учетом всех его работников, в том числе работающих по договорам гражданско-правового характера и по совместительству с учетом реально отработанного времени, а также работников представительств, филиалов и других обособленных подразделений указанного юридического лица.

При отнесении многопрофильных малых предприятий к определенной используется критерий численности того вида деятельности, доля которого является наибольшей в годовом объеме оборота или годовом объеме прибыли.

В соответствии с распоряжением Правительства Российской Федерации от 09.10.95 № 1389-р Госкомстат России, начиная с 1996г., организовал статистическое наблюдение за деятельностью малых предприятий в режиме выборочных обследований.

**Крестьянское (фермерское) хозяйство** – форма свободного предпринимательства. На основе использования находящейся в его собственности или арендованной им земли и имущества фермер осуществляет производство, переработку и реализацию сельскохозяйственной продукции.

**Приватизация** государственного и муниципального имущества - возмездное отчуждение, находящегося в собственности Российской Федерации, субъектов Российской Федерации или муниципальных образований имущества (объектов приватизации) в собственность физических и юридических лиц.

**Коммерческий конкурс** – одна из форм проведения торгов при приватизации. Продажей по коммерческому конкурсу является приобретение физическими и юридическими лицами в частную собственность объектов приватизации в случаях, когда требуется выполнение определенных инвестиционных и (или) социальных условий по отношению к объекту приватизации. Победителем конкурса является участник, предложения которого полностью отвечают условиям конкурса и наилучшим образом соответствуют критерию выявления победителя, т.е. предложившего максимальную цену при условии выполнения инвестиционных и (или) социальных условий.

**Аукцион** – публичная продажа имущества, предприятий как имущественного комплекса, ценных бумаг без каких – либо заранее установленных условий. Право собственности на объект приватизации переходит к покупателю, предложившему наивысшую цену. Наибольшее распространение в российской экономике получили аукционы по продаже акций открытых акционерных обществ, созданных в процессе приватизации.

## ОБЩАЯ ХАРАКТЕРИСТИКА ПРЕДПРИЯТИЙ И ОРГАНИЗАЦИЙ

Распределение предприятий и организаций по отраслям экономики  
(на 1 января)

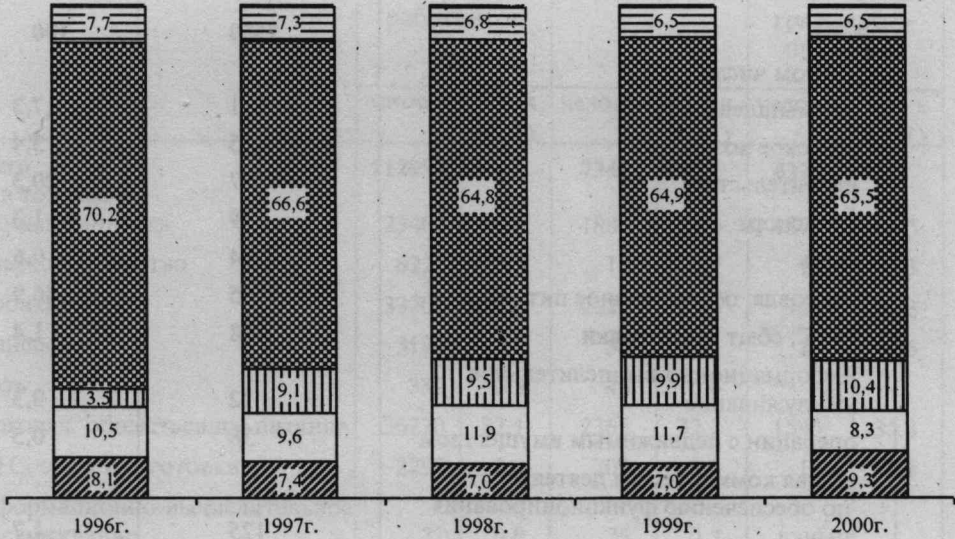
	1996	1997	1998	1999	2000
<b>Всего</b>	<b>26713</b>	<b>29825</b>	<b>31925</b>	<b>32587</b>	<b>33574</b>
в том числе:					
промышленность	2548	2634	2742	2799	2814
сельское хозяйство	8819	9158	9134	9015	9015
лесное хозяйство	35	36	36	36	37
транспорт и связь	637	706	779	823	883
строительство	2530	2640	2756	2809	2900
торговля и общественное питание	4943	5352	5735	5983	6358
материально-техническое снабжение и сбыт	357	358	365	366	357
заготовки	126	128	130	131	129
информационно-вычислительное обслуживание	59	63	70	70	74
операции с недвижимым имуществом	27	36	46	92	128
общая коммерческая деятельность по обеспечению функционирования рынка	150	188	240	279	329
геология и разведка недр, геодезическая и гидрометеорологическая службы	52	50	58	71	83
прочие виды деятельности сферы материального производства	153	180	215	246	275
жилищно-коммунальное хозяйство	206	285	342	371	388
непроизводственные виды бытового обслуживания населения	128	136	142	147	156
здравоохранение, физическая культура и социальное обеспечение	717	755	782	788	801
образование	2252	2276	3189	3192	3216
культура и искусство	240	263	281	308	328
наука и научное обслуживание	248	247	242	237	244
финансы, кредит, страхование, пенсионное обеспечение	465	501	514	501	508
управление	1325	1364	1411	1421	1442
общественные объединения	696	2469	2716	2902	3109


**Распределение предприятий и организаций по формам собственности  
(на 1 января)**


	1996	1997	1998	1999	2000
	<b>Число предприятий (организаций)</b>				
<b>Всего</b>	<b>26713</b>	<b>29825</b>	<b>31925</b>	<b>32587</b>	<b>33574</b>
в том числе:					
государственная собственность	2165	2203	2242	2290	3113
муниципальная собственность	2803	2872	3793	3805	2790
собственность общественных объединений (организаций)	919	2725	3029	3231	3490
частная собственность	18765	19856	20702	21149	21983
прочие формы собственности, включая смешанную собственность, собственность иностранных юридических лиц, граждан и лиц без гражданства	2061	2169	2159	2112	2198
	<b>В % к итогу</b>				
<b>Всего</b>	<b>100</b>	<b>100</b>	<b>100</b>	<b>100</b>	<b>100</b>
в том числе:					
государственная собственность	8,1	7,4	7,0	7,0	9,3
муниципальная собственность	10,5	9,6	11,9	11,7	8,3
собственность общественных объединений (организаций)	3,5	9,1	9,5	9,9	10,4
частная собственность	70,2	66,6	64,8	64,9	65,5
прочие формы собственности, включая смешанную собственность, собственность иностранных юридических лиц, граждан и лиц без гражданства	7,7	7,3	6,8	6,5	6,5


### Структура распределения предприятий и организаций по формам собственности (на 1 января)


в процентах




 Государственная собственность

 Частная собственность

 Муниципальная собственность

 Прочие формы собственности

 Собственность общественных (объединений) организаций

## МАЛОЕ ПРЕДПРИНИМАТЕЛЬСТВО

Число малых предприятий по отраслям экономики в 1999 году

	Всего	в процентах к итогу
<b>Всего</b>	<b>7580</b>	<b>100</b>
в том числе:		
промышленность	1311	17,3
сельское хозяйство	255	3,4
строительство	1537	20,3
транспорт	99	1,3
связь	44	0,6
торговля, общественное питание	3555	46,9
МТС, сбыт и заготовки	108	1,4
информационно-вычислительное обслуживание	22	0,3
операции с недвижимым имуществом	36	0,5
общая коммерческая деятельность по обеспечению функционирования рынка	125	1,7
геология и разведка недр	9	0,1
прочие виды деятельности сферы материального производства	72	0,9
жилищно-коммунальное хозяйство	20	0,3
непроизводственные виды бытового обслуживания населения	138	1,8
здравоохранение, физкультура, спорт и социальное обеспечение	125	1,6
образование	23	0,3
культура и искусство	45	0,6
наука и научное обслуживание	34	0,4
кредитование, финансы, страхование	22	0,3

## Численность работавших на малых предприятиях в 1999 году

	Средне- списочная численность постоянных работников		Средняя численность внешних совместителей		Средняя численность работавших по договорам гражданско- правового характера	
	человек	в % к итогу	человек	в % к итогу	человек	в % к итогу
<b>Всего</b>	<b>112994</b>	<b>100</b>	<b>7341</b>	<b>100</b>	<b>4325</b>	<b>100</b>
в том числе:						
промышленность	23462	20,8	1880	25,6	1577	36,5
сельское хозяйство	6225	5,5	12	0,2	12	0,3
строительство	33205	29,4	2027	27,6	966	22,3
транспорт	3192	2,8	33	0,5	25	0,6
связь	382	0,3	45	0,6	-	-
торговля, общественное питание	36220	32,1	2365	32,2	1546	35,8
МТС, сбыт и заготовки	2295	2,0	209	2,9	12	0,3
информационно-вычислительное обслуживание	32	0,0	25	0,3	-	-
операции с недвижимым имуществом	215	0,2	21	0,3	17	0,4
общая коммерческая деятель- ность по обеспечению функционирования рынка	1107	1,0	208	2,8	40	0,9
прочие виды деятельности сферы материального производства	2128	1,9	30	0,4	-	-
геология и разведка недр	100	0,1	7	0,1	4	0,1
жилищно-коммунальное хозяйство	278	0,2	47	0,6	2	0,1
непроизводственные виды бытового обслуживания населения	1554	1,4	156	2,2	27	0,6
здравоохранение, физкультура, спорт и социальное обеспечение	1302	1,2	98	1,3	43	1,0
образование	118	0,1	103	1,4	1	0,0
культура и искусство	767	0,7	15	0,2	28	0,6
наука и научное обслуживание	246	0,2	24	0,3	10	0,2
кредитование, финансы, страхование	166	0,1	36	0,5	15	0,3

**Объем произведенной продукции (работ, услуг)  
на малых предприятиях в 1999 году**

	Объем произведенной продукции		в том числе по основному виду деятельности	
	млн. руб.	в % к итогу	млн. руб.	в % к итогу
<b>Всего</b>	<b>7135,6</b>	<b>100</b>	<b>4870,6</b>	<b>100</b>
в том числе:				
промышленность	3238,8	45,4	1405,8	28,9
сельское хозяйство	194,9	2,7	179,3	3,7
строительство	1080,5	15,1	1034,6	21,2
транспорт	104,1	1,5	101,5	2,1
связь	42,7	0,6	38,7	0,8
торговля, общественное питание	1942,1	27,2	1649,3	33,8
МТС, сбыт и заготовки	167,1	2,3	127,1	2,6
информационно-вычислительное обслуживание	5,5	0,1	5,5	0,1
операции с недвижимым имуществом	5,9	0,1	3,6	0,1
общая коммерческая деятельность по обеспечению функционирования рынка	79,2	1,1	74,0	1,5
геология и разведка недр	16,7	0,2	16,7	0,3
прочие виды деятельности сферы материального производства	72,4	1,0	72,4	1,5
жилищно-коммунальное хозяйство	15,1	0,2	15,1	0,3
непроизводственные виды бытового обслуживания населения	33,7	0,5	33,5	0,7
здравоохранение, физкультура, спорт и социальное обеспечение	57,8	0,8	47,5	1,0
образование	12,8	0,2	3,8	0,1
культура и искусство	43,7	0,6	42,2	0,9
наука и научное обслуживание	22,6	0,4	20,0	0,4



**Малые предприятия по республикам и областям Уральского экономического района в 1999 году**

	Число малых предприятий, единиц	Средне-списочная численность постоянных работников, человек	Объем произведенной продукции (работ, услуг), млн.руб.
Республика Башкортостан	14513	65143	5772,7
Удмуртская республика	8324	60657	4206,7
Курганская область	3080	24136	990,4
<b>Оренбургская область</b>	<b>7580</b>	<b>112994</b>	<b>7135,6</b>
Пермская область	11026	97911	6969,4
Свердловская область	31891	140925	11830,5
Челябинская область	17493	116286	6989,1

**Крестьянские (фермерские) хозяйства  
(на 1 января)**

	1992	1995	1996	1997	1998	1999	2000
Число зарегистрированных крестьянских (фермерских) хозяйств, единиц	822	6967	7220	7156	7116	7142	7177
Площадь предоставленных им земельных участков, тыс.га	63,2	550,7	569,6	569,2	590,7	622,4	650,5
Средний размер земельного участка, га	77	79	79	80	83	87	91

**Производство основных видов сельскохозяйственной продукции  
в крестьянских (фермерских) хозяйствах  
(тысяч тонн)**

	1995	1996	1997	1998	1999
Зерно (в весе после доработки)	56,1	88,6	239,2	21,2	137,3
Подсолнечник	2,4	4,0	3,2	3,0	12,5
Картофель	0,4	0,3	1,0	0,1	0,2
Овощи	0,2	0,1	0,4	0,2	0,6
Мясо (в убойном весе)	2,4	1,8	1,7	2,1	1,6
Молоко	16,1	11,3	13,4	12,7	13,4
Яйца, тыс.штук	1,4	1,9	3,3	3,2	3,1
Шерсть (в физическом весе), т	22	16	11	12	13

## ПРИВАТИЗАЦИЯ

Структура приватизированных предприятий (объектов)  
по формам собственности и способам приватизации

	1995	1996	1997	1998	1999
Число приватизированных предприятий – всего, ед.	110	59	24	40	21
в том числе по формам собственности:					
муниципальная	75	41	11	38	21
субъектов Российской Федерации	19	9	5	1	-
федеральная	16	9	8	1	-
Структура приватизированных предприятий по способам приватизации, в процентах к итогу:	100	100	100	100	100
акционирование	18,3	25,4	41,7	5,0	-
продажа на аукционах	3,6	-	-	2,5	-
коммерческий конкурс	20,9	10,2	-	-	-
выкуп арендованного имущества	31,8	8,5	16,6	-	-
продажа имущества ликвидируемых, ликвидированных и незавершенных строительством объектов	2,7	6,8	-	-	-
продажа недвижимости	20,0	-	41,7	70,0	90,5
продажа земли	0,9	49,1	-	22,5	9,5
продажа предприятий-должников	1,8	-	-	-	-

Поступление средств от приватизации и их распределение  
(миллионов рублей; с 1998 г. - тыс. руб.)

	1995	1996	1997	1998	1999
Получено денежных средств (включая средства, полученные от приватизации предприятий (объектов), приватизированных в предыдущем периоде):	35349,0	11935	45702	8937	7312
в том числе от приватизации предприятий, находившихся в собственности:					
муниципальной	6436,1	6670	3805	8293	6333
субъектов Российской Федерации	5033,3	1447	1073	56	263
федеральной	23879,6	3818	40824	588	716
Перечислено средств из поступившей выручки от приватизации (после выплаты средств работникам приватизированных предприятий) – всего	35228,4	12371	11649	8896	7090

	1995	1996	1997	1998	1999
в том числе:					
в муниципальные бюджеты	5972,4	5544	3135	6424	5616
в бюджет субъекта Российской Федерации	5514,7	1718	1453	551	298
в федеральный бюджет	10154,8	1673	4981	789	416
прочие	13586,5	3436	2080	1132	760

**Источники средств от приватизации предприятий (объектов)  
по формам собственности в 1999 году**

	Всего тыс. руб.	в том числе по предприятиям, находившимся в					
		федеральной собственности		собственности субъектов РФ		муниципальной собственности	
		всего	в % к итогу	всего	в % к итогу	всего	в % к итогу
<b>Получено средств от приватизации, включая средства от продажи акций акционерных обществ – всего<sup>1)</sup></b>	<b>7312</b>	<b>716</b>	<b>9,8</b>	<b>263</b>	<b>3,6</b>	<b>6333</b>	<b>86,6</b>
из них:							
от продажи акций акционерных обществ	39	-	-	-	-	39	100,0
в том числе:							
на специализированном аукционе	39	-	-	-	-	39	100,0
от продажи государственного и муниципального имущества	7173	716	10,0	263	3,7	6194	86,3
в том числе:							
от продажи недвижимого имущества	5195	-	-	-	-	5195	100,0
от продажи земельного участка	1846	678	36,7	169	9,2	999	54,1
от продажи высвобождающегося автотранспорта	132	38	28,8	94	71,2	-	-
от выкупа арендованного государственного и муниципального имущества	100	-	-	-	-	100	100,0

<sup>1)</sup> Включая средства, поступившие от приватизации предприятий (объектов), приватизированных в предыдущем периоде.

**Структура приватизированных предприятий (объектов)  
по отдельным отраслям экономики  
(в процентах к итогу)**

	1995	1996	1997	1998	1999
<b>Приватизированные предприятия (объекты) - всего</b>	<b>100</b>	<b>100</b>	<b>100</b>	<b>100</b>	<b>100</b>
в том числе:					
промышленности	15,5	20,3	12,5	10,0	9,5
сельского хозяйства	2,7	5,1	-	2,5	-
строительства	7,3	1,7	12,5	5,0	4,8
автомобильного хозяйства	1,8	-	-	-	-
торговли	33,6	42,4	20,8	50,0	28,6
общественного питания	14,5	-	-	2,5	-
других отраслей	24,6	30,5	54,2	30,0	57,1

**Приватизация жилищного фонда**

	1990	1995	1996	1997	1998	1999	Всего с начала приватизации по состоянию на 1 января 2000г.
Число приватизированных квартир, тыс.	0,6	18,1	10,9	11,6	9,8	8,2	214,9 <sup>1)</sup>
Их общая площадь, тыс.кв.м	28,7	861,1	506,1	537,7	463,4	384,0	10654,6 <sup>1)</sup>
Удельный вес приватизированных квартир в общем числе квартир, подлежащих приватизации, процентов	0,3	4,9	2,9	3,3	4,9	2,9	42,9 <sup>1)</sup>

<sup>1)</sup> С учетом деприватизации квартир.